

Katalog : 1102001.1613



**Kabupaten**  
**MUSI RAWAS UTARA**  
**DALAM ANGKA** **2018**  
*MUSI RAWAS UTARA IN FIGURES*



 **BADAN PUSAT STATISTIK**  
**KABUPATEN MUSI RAWAS**

# MUSI RAWAS UTARA DALAM ANGKA

*(MUSI RAWAS UTARA IN FIGURES)*

## 2018

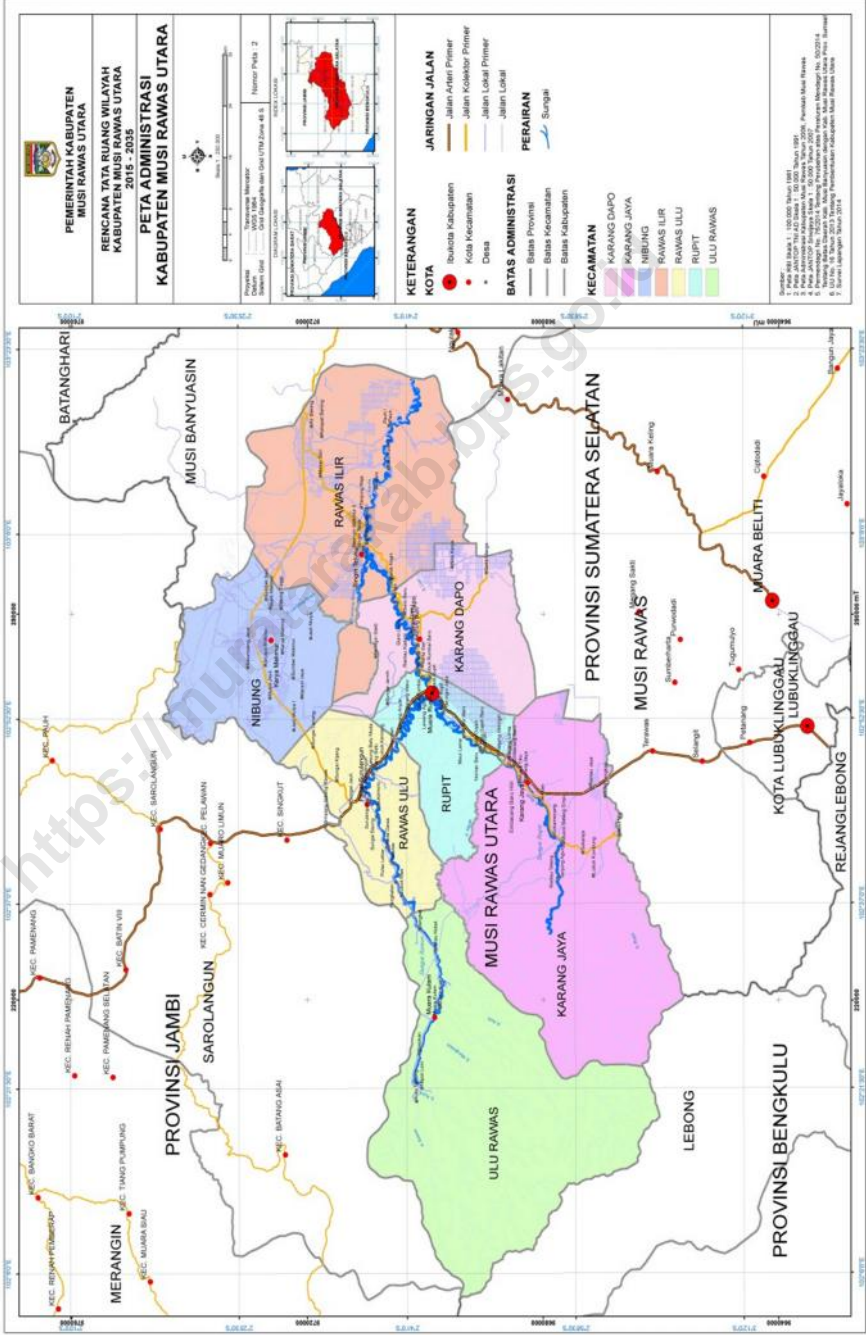
<https://muratarakab.bps.go.id>

# MUSI RAWAS UTARA DALAM ANGKA 2018

## *MUSI RAWAS UTARA IN FIGURES 2018*

ISSN	: 0215-2428
No. Publikasi/ <i>Publication Number</i>	: 16056.1801
Katalog BPS/ <i>BPS Catalogue</i>	: 1102001.1613
Ukuran Buku/ <i>Book Size</i>	: 21 x 15 cm
Jumlah Halaman/ <i>Number of Pages</i>	: lxxviii + 268 halaman
Naskah/ <i>Script</i>	: BPS Kabupaten Musi Rawas
Penyunting/ <i>Editor</i>	: BPS Kabupaten Musi Rawas
Gambar Kulit/ <i>Cover Design</i>	: BPS Kabupaten Musi Rawas
Diterbitkan oleh/ <i>Published by</i>	: BPS Kabupaten Musi Rawas
Dicetak oleh/ <i>Printed by</i>	: CV. Alief Media Grafika
Edisi/Edition	: Cetakan ke-1

***"Dilarang mengumumkan, mendistribusikan, mengomunikasikan, dan/atau menggandakan sebagian atau seluruh isi buku ini untuk tujuan komersial tanpa izin tertulis dari Badan Pusat Statistik"***







## **BADAN PUSAT STATISTIK KABUPATEN MUSI RAWAS**

---

### **KATA PENGANTAR**

Musi Rawas Utara Dalam Angka merupakan yang menggambarkan keadaan Kabupaten Musi Rawas Utara dalam bentuk angka-angka. Diharapkan dengan terbitnya buku ini dapat memberikan gambaran tentang keadaan geografi, kependudukan, serta hasil-hasil pembangunan yang telah dilaksanakan oleh tiap dinas/instansi dalam Kabupaten Musi Rawas Utara.

Buku publikasi ini merupakan salah satu output BPS yang menjadi primadona bagi pengguna data. Hal ini dapat dilihat dari banyaknya permintaan data yang bersumber dari buku tersebut. Oleh karena, itu, kualitas data yang mencakup keakuratan dan ketelitian data yang disajikan harus menjadi perhatian kita semua.

Akhirnya, kami berharap informasi yang tersedia pada publikasi ini dapat memenuhi kebutuhan para pengguna data. Kepada semua pihak yang telah memberikan kontribusi dan partisipasi dalam pembuatan publikasi ini kami ucapkan terima kasih.

Muara Beliti, Agustus 2018

**KEPALA BADAN PUSAT STATISTIK  
KABUPATEN MUSI RAWAS**

( \_\_\_\_\_ )



## **BPS-STATISTICS OF MUSI RAWAS REGENCY**

---

### **PREFACE**

*Musi Rawas Utara in Figures is a publikation of describes the state of Musi Rawas Utara Regency in numbers. Hopefully, the publication of this book provides the overview of geographic condition, population, ad development outcomes that have been implemented by each service/instance in Musi Rawas Utara Regency.*

*This publication is one of the output of BPS that become the primadonna to the data users. It can be seen from the demand of the data contained in the publication. Therefore, we all should concern on the quality of the data that include the accuracy and the precision of the presented data.*

*Finally, we hope the information provided in this publication meets the needs of data users. To all those who have contributed to and participation in making this publication we give our thanks.*

**Muara Beliti, Agustus 2018**

**HEAD OF BPS-STATISTICS OF  
MUSI RAWAS REGENCY**

# **SADAR STATISTIK**

## *Statistical Conscious*

### **Penyelenggara/Organizer**

**Sadar untuk menggunakan teknik statistik yang tepat guna dan untuk menjadikan data statistik yang diperlukan konsumen secara tepat waktu, akurat, dan mudah dipahami**

*Conscious to use appropriate statistical techniques and to make the statistical data needed by consumers in a timely, accurate, and understandable*

### **Responden/Respondents**

**Sadar untuk memberikan jawaban apa adanya sesuai dengan kenyataan tanpa ragu-ragu**

*Conscious to give an answer as it is, consistent with the fact without hesitation*

### **Pengguna/Users**

**Sadar untuk memahami metode, konsep, definisi, serta memanfaatkan data statistik secara optimal**

*Conscious to optimally understand the methods, concepts, definitions, and the use of statistical data*



---

**DAFTAR TABEL**

*List of Tables*

**DAFTAR ISI**

*List of Contents*

<b>Sambutan Kepala BPS Kabupaten Musi Rawas .....</b>	<b>i</b>
<b>Kata Pengantar/ <i>Preface</i> .....</b>	<b>iii</b>
<b>Sadar Statistik/ <i>Statistical Awareness</i> .....</b>	<b>v</b>
<b>Daftar Isi/ <i>List of Contents</i>.....</b>	<b>vii</b>
<b>Daftar Gambar/ <i>List of Figures</i>.....</b>	<b>xiv</b>
<b>Daftar Tabel/ <i>List of Tables</i> .....</b>	<b>xvii</b>
<b>Penjelasan Teknis/ <i>Technical Notes</i>.....</b>	<b>lxiii</b>
<b>UU No. 16 Tahun 2008 tentang Statistik/ <i>UU No. 16 Year 2008 about Statistic</i> .....</b>	<b>lxvii</b>
 <b>BAB I KEADAAN GEOGRAFIS</b>	
<b><i>Chapter I Geographical Condition</i>.....</b>	<b>1</b>
1.1. Letak Geografis dan Luas Wilayah <i>Geographical Position and Region Width</i> .....	5
1.2. Keadaan Iklim <i>Climate Condition</i> .....	10
 <b>BAB II PEMERINTAHAN</b>	
<b><i>Chapter II Government</i> .....</b>	<b>17</b>
2.1. Wilayah Administrasi <i>Administrative Region</i> .....	19
2.2. Administrasi Pemerintah <i>Public Administration</i> .....	20
 <b>BAB III PENDUDUK DAN KETENAGAKERJAAN</b>	
<b><i>Chapter III Population and Employment</i>.....</b>	<b>29</b>
3.1. Penduduk <i>Population</i> .....	31

---

**DAFTAR TABEL***List of Tables*

3.2. Ketenagakerjaan	
<i>Employment</i> .....	38
<b>BAB IV SOSIAL</b>	
<b><i>Chapter IV Social</i></b> .....	<b>43</b>
4.1. Pendidikan	
<i>Education</i> .....	47
4.2. Kesehatan	
<i>Health</i> .....	81
4.3. Keamanan	
<i>Security</i> .....	105
4.4. Agama	
<i>Religion</i> .....	117
4.5. Sosial lainnya	
<i>Other Social Subject</i> .....	122
<b>BAB V PERTANIAN</b>	
<b><i>Chapter V Agriculture</i></b> .....	<b>129</b>
5.1. Tanaman Pangan	
<i>Food Crops</i> .....	134
5.2. Perkebunan	
<i>Plantation</i> .....	147
5.3. Kehutanan	
<i>Forestry</i> .....	156
5.4. Peternakan	
<i>Animal Husbandry</i> .....	163
5.5. Perikanan	
<i>Fishery</i> .....	178
<b>BAB VI PERINDUSTRIAN, PERTAMBANGAN, DAN ENERGI</b>	
<b><i>Chapter VI Industry, Mining, and Energy</i></b> .....	<b>193</b>
6.1. Industri	
<i>Industry</i> .....	196
6.2. Pertambangan dan Penggalian/	
<i>Mining and Quarrying</i> .....	202
6.3. Energi	
<i>Energy</i> .....	205

## DAFTAR TABEL

*List of Tables*

### **BAB VII PERDAGANGAN**

<b>Chapter VII Trade .....</b>	<b>211</b>
7.1. Perdagangan <i>Trade</i> .....	213

### **BAB VIII TRANSPORTASI, KOMUNIKASI, DAN PARIWISATA**

<b>Chapter VIII Transportation, Communication, and Tourism .....</b>	<b>221</b>
8.1. Transportasi <i>Transportation</i> .....	224
8.2. Komunikasi <i>Communication</i> .....	230
8.3. Pariwisata <i>Tourism</i> .....	236

### **BAB IX KEUANGAN, KOPERASI, DAN HARGA**

<b>Chapter IX Finance, Cooperatives, and Prices .....</b>	<b>245</b>
9.1. Koperasi <i>Cooperatives</i> .....	247
9.2. Harga-harga <i>Prices</i> .....	250

### **BAB X PRODUK DOMESTIK REGIONAL BRUTO**

<b>Chapter X Gross Domestic Regional Product.....</b>	<b>255</b>
10.1. PDRB Kabupaten Musi Rawas Utara <i>GDRP of Musi Rawas Utara Regency</i> .....	259

---

**DAFTAR TABEL***List of Tables***DAFTAR GAMBAR**

Gambar 1.1.	Luas Wilayah (Ha) menurut Kecamatan di Kabupaten Musi Rawas Utara <i>Total Area (Ha) by District in Musi Rawas Utara Regency</i>	4
Gambar 1.2.	Rata-rata Curah Hujan dan Hari Hujan menurut Bulan di Kabupaten Musi Rawas Utara Sepanjang Tahun 2015 <i>Average Rainfall and Rainday by Month in Musi Rawas Utara Regency within 2015</i>	4
Gambar 2.1.	Jumlah Desa dan Kelurahan di Kabupaten Musi Rawas Utara, 2016 <i>Number of Rural and Urban Village in Musi Rawas Utara Regency, 2016</i>	23
Gambar 3.1.	Kepadatan Penduduk per Kecamatan di Kabupaten Musi Rawas Utara, 2016 <i>Population Density by District in Musi Rawas Utara Regency, 2016</i>	30
Gambar 4.1.	Jumlah Sekolah di Kabupaten Musi Rawas Utara, 2016 <i>Number of Schools in Musi Rawas Utara Regency, 2016</i>	46
Gambar 4.2.	Jumlah Fasilitas Kesehatan di Kabupaten Musi Rawas Utara, 2016 <i>Number of Health Facilities in Musi Rawas Utara Regency, 2016</i>	46
Gambar 4.3.	Jumlah Keluarga menurut Tingkat Kesejahteraan di Musi Rawas Utara, 2015 <i>Number of Family by Level of Welfare in Musi Rawas Utara Regency, 2015</i>	46
Gambar 5.1.	Luas Panen (Ha) dan Produksi (Ton) Padi Sawah dan Padi Ladang di Kabupaten Musi Rawas Utara, 2016 <i>Harvesting Area (Ha) and Production (Ton) of Wetland Paddy and Dryland Paddy in Musi Rawas Utara Regency, 2016</i>	132
Gambar 5.2.	Luas Menghasilkan (Ha) dan Produksi (Ton) Komoditas Perkebunan Terpilih di Kabupaten Musi Rawas Utara, 2016 <i>Planted Area of Harvesting Area (Ha) and Production (Ton) of Selected Smallholder Plantation Commodity in Musi Rawas Utara Regency, 2016</i>	132
Gambar 5.3.	Produksi Daging menurut Jenis Ternak di Musi Rawas Utara, 2016 <i>Meat Production by Type of Livestock in Musi Rawas Utara Regency, 2016</i>	133

## DAFTAR TABEL

### *List of Tables*

Gambar 5.4.	Produksi Perikanan Budidaya dan Perikanan Tangkap di Kabupaten Musi Rawas Utara, 2014 <i>Production of Aquaculture and Capture Fishery in Musi Rawas Utara Regency, 2014</i>	133
Gambar 6.1.	Jumlah Perusahaan Industri menurut Jumlah Tenaga Kerja di Kabupaten Musi Rawas Utara, 2016 <i>Number of Industrial Companies by Amount of Labor in Musi Rawas Utara Regency, 2016</i>	195
Gambar 6.2.	Produksi Minyak Mentah berdasarkan Hasil Lifting di Kabupaten Musi Rawas dan Musi Rawas Utara, 2001-2014 <i>Production of Crude Oil based on Lifting Result in Musi Rawas and Musi Rawas Utara Regency, 2001-2014</i>	195
Gambar 7.1.	Jumlah SIUP yang Diterbitkan menurut Skala Usaha di Kabupaten Musi Rawas Utara, 2015 <i>Number of Trading License Issued by Business Scale in Musi Rawas Utara Regency, 2015</i>	212
Gambar 7.2.	Realisasi Penerimaan dan Penyaluran Beras BULOG di Kabupaten Musi Rawas dan Musi Rawas Utara, 2014 <i>Realization of Inflow and Release of BULOG rice in Musi Rawas and Musi Rawas Utara Regency, 2014</i>	212
Gambar 8.1.	Kondisi Jalan Kabupaten di Kabupaten Musi Rawas dan Musi Rawas Utara, 2016 <i>Regency Road Condition in Musi Rawas and Musi Rawas Utara Regency, 2016</i>	223
Gambar 9.1.	Banyaknya Koperasi menurut Jenis Kegiatan di Kabupaten Musi Rawas Utara, 2016 <i>Number of Cooperatives by Its Activity in Musi Rawas Utara Regency, 2016</i>	246
Gambar 10.1.	PDRB menurut Lapangan Usaha Atas Dasar Harga Berlaku Kabupaten Musi Rawas Utara, 2012-2016 (Juta Rupiah) <i>GDRP by Sectors at Current Price of Musi Rawas Utara Regency, 2012-2016 (Million Rupiahs)</i>	258
Gambar 10.2.	Distribusi Persentase PDRB menurut Lapangan Usaha Atas Dasar Harga Berlaku, 2016 <i>Percentage Distribution of GDRP by Sectors at Current Price, 2016</i>	258

**DAFTAR TABEL**

<b>BAB I KEADAAN GEOGRAFIS</b>		<b>Hal</b>
<i>Chapter I Geographical Condition</i>		
Tabel 1.1.1.	Luas Wilayah menurut Kecamatan di Kabupaten Musi Rawas Utara <i>Area by District in Musi Rawas Utara Regency</i>	5
Tabel 1.1.2.	Luas Wilayah Kabupaten Musi Rawas Utara menurut Penggunaan Lahan, 2017 <i>Area of Musi Rawas Utara Regency by Land Utilization, 2016</i>	6
Tabel 1.1.3.	Ketinggian Wilayah dari Atas Permukaan Laut (DPL) menurut Kecamatan di Kabupaten Musi Rawas Utara <i>Altitude of Region Above the Sea Level (ASL) by District in Musi Rawas Utara Regency</i>	7
Tabel 1.1.4.	Jarak dari Ibukota Kabupaten ke Ibukota Kecamatan di Kabupaten Musi Rawas Utara (Km) <i>Distance from Capital of Regency to the Capital of Districts in Musi Rawas Utara Regency(Km)</i>	8
Tabel 1.1.5.	Jarak Antara Ibukota Kecamatan ke Kecamatan Lainnya dalam Kabupaten Musi Rawas Utara <i>Distance among Capital District to the Other District within Musi Rawas Utara Regency</i>	9
Tabel 1.2.1.	Jumlah Curah Hujan Setiap Bulan menurut Kecamatan di Kabupaten Musi Rawas Utara, 2015 <i>Amount of Rainfall per Month by District in Musi Rawas Utara Regency, 2015</i>	10
Tabel 1.2.2.	Jumlah Hari Hujan Setiap Bulan menurut Kecamatan di Kabupaten Musi Rawas Utara, 2015 <i>Amount of Rainday per Month by District in Musi Rawas Utara Regency, 2015</i>	12
<b>BAB II PEMERINTAHAN</b>		
<i>Chapter II Government</i>		
Tabel 2.1.1.	Banyaknya Desa, Kelurahan, dan Dusun menurut Kecamatan di Kabupaten Musi Rawas Utara, 2017 <i>Number of Village, Wards, and Countryside by District in Musi Rawas Utara Regency, 2017</i>	19

## DAFTAR TABEL

### *List of Tables*

Tabel 2.2.1.	Jumlah Pelayanan Pembuatan Kartu Keluarga (KK) dan Kartu Tanda Penduduk (KTP) menurut Kecamatan di Kabupaten Musi Rawas Utara, 2016 <i>Number of Services for Family Card (KK) and the Identity Card (KTP) Making by District in Musi Rawas Utara Regency, 2016</i>	20
Tabel 2.2.2.	Jumlah Pengawasan ke Satuan Kerja Perangkat Daerah (SKPD) Kecamatan di Kabupaten Musi Rawas Utara, 2017 <i>Number of Supervision to Regional Working Unit (SKPD) District in Musi Rawas Utara Regency, 2017</i>	21
Tabel 2.2.3.	Jumlah Proyek Bantuan Gubernur Sumatera Selatan untuk Pembangunan Desa/Kelurahan di Kabupaten Musi Rawas Utara Dirinci per Kegiatan, 2015 <i>Number of Sumatera Selatan Governor Assistance Project for Rural/Urban Village Development in Musi Rawas Utara Regency by Activity, 2015</i>	22
Tabel 2.2.4.	Jumlah Bantuan Alokasi Dana Desa (ADD) di Kabupaten Musi Rawas Dirinci menurut Kegiatan, 2015 <i>Amount of Village Financial Aid Allocation in Musi Rawas Regency Specified by Activity, 2015</i>	25
<b>BAB III PENDUDUK DAN KETENAGAKERJAAN</b> <b><i>Chapter III Population and Employment</i></b>		
Tabel 3.1.1.	Luas Wilayah, Jumlah Penduduk, dan Kepadatan Penduduk menurut Kecamatan di Kabupaten Musi Rawas Utara, 2017 <i>Total Area, Population, and Population Density by District in Musi Rawas Utara Regency, 2017</i>	31
Tabel 3.1.2.	Jumlah Penduduk Laki-laki, Perempuan, dan Rasio Jenis Kelamin menurut Kecamatan di Kabupaten Musi Rawas Utara, 2017 <i>Population of Male, Female, and Sex Ratio by District in Musi Rawas Utara Regency, 2017</i>	32
Tabel 3.1.3.	Jumlah Penduduk menurut Kelompok Umur dan Jenis Kelamin di Kabupaten Musi Rawas Utara, 2017 <i>Population by Age Group and Gender in Musi Rawas Utara Regency, 2017</i>	33
Tabel 3.1.4.	Laju Pertumbuhan Penduduk di Kabupaten Musi Rawas Utara, 2017 <i>Population Growth Rate of Musi Rawas Utara Regency, 2017</i>	34

## DAFTAR TABEL

### *List of Tables*

Tabel 3.1.5.	Jumlah Penduduk Terdaftar di Dinas Kependudukan dan Catatan Sipil Kabupaten Musi Rawas Utara menurut Kecamatan di Kabupaten Musi Rawas Utara, per 31 Desember 2015 <i>Population Registered in Service of Population and Civil Registration of Musi Rawas Utara by District in Musi Rawas Utara Regency, per December 31<sup>st</sup> 2015</i>	35
Tabel 3.1.6.	Jumlah Kartu Keluarga dan Rata-rata Jumlah Anggota Keluarga menurut Kecamatan di Kabupaten Musi Rawas Utara, 2015 <i>Number of Family Cards and Average Family Members by District in Musi Rawas Utara Regency, 2015</i>	36
Tabel 3.1.7.	Jumlah Pelayanan Masyarakat yang tercatat pada Dinas Kependudukan dan Catatan Sipil menurut Kecamatan di Kabupaten Musi Rawas Utara, 2015 <i>Number Public Services Registered in Service of Population and Civil Registration by District in Musi Rawas Utara Regency, 2015</i>	37
Tabel 3.2.1.	Jumlah Pencari Kerja Terdaftar menurut Pendidikan yang Ditamatkan dan Jenis Kelamin di Kabupaten Musi Rawas Utara, 2017 <i>Number of Registered Job Seeker by Accomplished Education Level and Gender at the Service of Labor and Transmigration of Musi Rawas Utara Regency, 2017</i>	38
Tabel 3.2.2	Jumlah Pencari Kerja Terdaftar menurut Pendidikan yang Ditamatkan dan Jenis Kelamin di Kabupaten Musi Rawas Utara, 2017 <i>Number of Registered Job Seeker by Accomplished Education Level and Gender at the Service of Labor and Transmigration of Musi Rawas Utara Regency, 2017</i>	39
Tabel 3.2.3.	Jumlah Warga Negara Asing yang Bekerja dan Terdaftar pada Dinas Tenaga Kerja dan Transmigrasi Sesuai Hasil Wajib Laporan Perusahaan pada Dinas Tenaga Kerja dan Transmigrasi Kab. Musi Rawas, 2017 <i>Number of Foreigner Who Worked and Registered at the Service of Labor and Transmigration of Musi Rawas Utara Regency According to the Result of Company Report on Service of Labor and Transmigration of Musi Rawas Regency, 2017</i>	40



## DAFTAR TABEL

### *List of Tables*

#### **BAB IV SOSIAL**

##### ***Chapter IV Social***

Tabel 4.1.1.	Jumlah Sekolah, Guru, dan Murid Taman Kanak-kanak (TK) menurut Kecamatan di Kabupaten Musi Rawas Utara Tahun Ajaran 2017/2018 <i>Number of Schools, Teachers, and Pupils of Kindergartens by District in Musi Rawas Utara Regency Year School 2017/2018</i>	47
Tabel 4.1.2.	Jumlah Sekolah, Guru, dan Murid Sekolah Dasar (SD) Negeri menurut Kecamatan di Kabupaten Musi Rawas Utara Tahun Ajaran 2017/2018 <i>Number of Schools, Teachers, and Pupils of Public Elementary School by District in Musi Rawas Utara Regency Year School 2017/2018</i>	48
Tabel 4.1.3.	Jumlah Sekolah, Guru, dan Murid Sekolah Dasar (SD) Swasta menurut Kecamatan di Kabupaten Musi Rawas Utara Tahun Ajaran 2017/2018 <i>Number of Schools, Teachers, and Pupils of Private Elementary School by District in Musi Rawas Utara Regency Year School 2017/2018</i>	49
Tabel 4.1.4.	Jumlah Murid yang Mengikuti dan yang Lulus Ujian Nasional Tingkat Sekolah Dasar Negeri menurut Jenis Kelamin dan Kecamatan di Kabupaten Musi Rawas Utara di Tahun Ajaran 2017/2018 <i>Number of Students Took and Passed the National Test at State Primary School by Gender and District in Year School 2017/2018</i>	50
Tabel 4.1.5.	Jumlah Murid yang Mengikuti dan yang Lulus Ujian Nasional Tingkat Sekolah Dasar Swasta menurut Jenis Kelamin dan Kecamatan di Kabupaten Musi Rawas Utara di Tahun Ajaran 2017/2018 <i>Number of Students Took and Passed the National Test at Private Primary School by Gender and District in Year School 2017/2018</i>	51
Tabel 4.1.6.	Jumlah Sekolah, Guru, dan Murid Sekolah Menengah Pertama (SMP) Negeri menurut Kecamatan di Kabupaten Musi Rawas Utara Tahun Ajaran 2017/2018 <i>Number of Schools, Teachers, and Pupils of Public Junior High School by District in Musi Rawas Utara Regency Year School 2017/2018</i>	52
Tabel 4.1.7.	Jumlah Sekolah, Guru, dan Murid Sekolah Menengah Pertama (SMP) Swasta menurut Kecamatan di Kabupaten Musi Rawas Utara Tahun Ajaran 2017/2018 <i>Number of Schools, Teachers, and Pupils of Private Junior High School by District in Musi Rawas Utara Regency Year 2017/2018</i>	53

---

**DAFTAR TABEL***List of Tables*

Tabel 4.1.8.	Jumlah Murid yang Mengikuti dan yang Lulus Ujian Nasional Tingkat Sekolah Menengah Pertama Negeri menurut Jenis Kelamin dan Kecamatan di Kabupaten Musi Rawas Utara di Tahun Ajaran 2017/2018 <i>Number of Students Took and Passed the National Test at State Junior High School by Gender and District in Year School 2017/2018</i>	54
Tabel 4.1.9.	Jumlah Murid yang Mengikuti dan yang Lulus Ujian Nasional Tingkat Sekolah Menengah Pertama Swasta menurut Jenis Kelamin dan Kecamatan di Kabupaten Musi Rawas Utara di Tahun Ajaran 2017/2018 <i>Number of Students Took and Passed the National Test at Private Junior High School by Gender and District in Year School 2017/2018</i>	55
Tabel 4.1.10.	Jumlah Sekolah, Guru, dan Murid Sekolah Menengah Atas (SMA) Negeri menurut Kecamatan di Kabupaten Musi Rawas Utara Tahun Ajaran 2017/2018 <i>Number of Schools, Teachers, and Pupils of Public Senior High School by District in Musi Rawas Utara Regency Year School 2017/2018</i>	56
Tabel 4.1.11.	Jumlah Sekolah, Guru, dan Murid Sekolah Menengah Atas (SMA) Swasta menurut Kecamatan di Kabupaten Musi Rawas Utara Tahun Ajaran 2017/2018 <i>Number of Schools, Teachers, and Pupils of Private Senior High School by District in Musi Rawas Utara Regency Year School 2017/2018</i>	57
Tabel 4.1.12.	Jumlah Murid yang Mengikuti dan yang Lulus Ujian Nasional Tingkat Sekolah Menengah Atas Negeri menurut Jenis Kelamin dan Kecamatan di Kabupaten Musi Rawas Utara di Tahun Ajaran 2017/2018 <i>Number of Students Took and Passed the National Test at State Senior High School by Gender and District in Year School 2017/2018</i>	58
Tabel 4.1.13.	Jumlah Murid yang Mengikuti dan yang Lulus Ujian Nasional Tingkat Sekolah Menengah Atas Swasta menurut Jenis Kelamin dan Kecamatan di Kabupaten Musi Rawas Utara di Tahun Ajaran 2017/2018 <i>Number of Students Took and Passed the National Test at Private Senior High School by Gender and District in Year School 2017/2018</i>	59
Tabel 4.1.14.	Jumlah Sekolah, Guru, dan Murid Sekolah Menengah Kejuruan (SMK) Negeri menurut Kecamatan di Kabupaten Musi Rawas Utara Tahun Ajaran 2017/2018 <i>Number of Schools, Teachers, and Pupils of Public Vocational High School by District in Musi Rawas Utara Regency Year School 2017/2018</i>	60

## DAFTAR TABEL

### *List of Tables*

Tabel 4.1.15.	Jumlah Sekolah, Guru, dan Murid Sekolah Menengah Kejuruan (SMK) Swasta menurut Kecamatan di Kabupaten Musi Rawas Utara Tahun Ajaran 2017/2018 <i>Number of Schools, Teachers, and Pupils of Private Vocational High School by District in Musi Rawas Utara Regency Year School 2017/2018</i>	61
Tabel 4.1.16.	Jumlah Murid yang Mengikuti dan yang Lulus Ujian Nasional Tingkat Sekolah Menengah Kejuruan Negeri menurut Jenis Kelamin dan Kecamatan di Kabupaten Musi Rawas Utara di Tahun Ajaran 2017/2018 <i>Number of Students Took and Passed the National Test at State Vocational High School by Gender and District in Year School 2017/2018</i>	62
Tabel 4.1.17.	Jumlah Murid yang Mengikuti dan yang Lulus Ujian Nasional Tingkat Sekolah Menengah Kejuruan Swasta menurut Jenis Kelamin dan Kecamatan di Kabupaten Musi Rawas Utara di Tahun Ajaran 2017/2018 <i>Number of Students Took and Passed the National Test at Private Vocational High School by Gender and District in Year School 2017/2018</i>	63
Tabel 4.1.18.	Jumlah Sekolah, Gedung, Ruang Kelas, Guru, dan Murid Madrasah Ibtidaiyah (MI) Negeri menurut Kecamatan di Kabupaten Musi Rawas Utara Tahun Ajaran 2017/2018 <i>Number of Schools, Buildings, Classrooms, Teachers, and Students of Public Islamic Elementary Schools by District in Musi Rawas Utara Regency, Year School 2017/2018</i>	64
Tabel 4.1.19.	Jumlah Guru menurut Status dan Jenis Kelamin pada Madrasah Ibtidaiyah (MI) Negeri menurut Kecamatan di Kabupaten Musi Rawas Utara Tahun Ajaran 2017/2018 <i>Number of Teachers by Status and Gender in Public Islamic Elementary Schools by District in Musi Rawas Utara Regency Year School 2017/2018</i>	65
Tabel 4.1.20.	Jumlah Sekolah, Gedung, Ruang Kelas, Guru, dan Murid Madrasah Ibtidaiyah (MI) Swasta menurut Kecamatan di Kabupaten Musi Rawas Utara Tahun Ajaran 2017/2018 <i>Number of Schools, Buildings, Classrooms, Teachers, and Students of Private Islamic Elementary Schools by District in Musi Rawas Utara Regency Year School 2017/2018</i>	66

---

**DAFTAR TABEL***List of Tables*

Tabel 4.1.21.	Jumlah Guru menurut Status dan Jenis Kelamin pada Madrasah Ibtidaiyah (MI) Swasta menurut Kecamatan di Kabupaten Musi Rawas Utara Tahun Ajaran 2017/2018 <i>Number of Teachers by Status and Gender in Private Islamic Elementary Schools by District in Musi Rawas Utara Regency Year School 2017/2018</i>	67
Tabel 4.1.22.	Jumlah Murid yang Tamat Madrasah Ibtidaiyah (Negeri dan Swasta) menurut Jenis Kelamin dan Kecamatan di Kabupaten Musi Rawas Utara Tahun Ajaran 2017/2018 <i>Number of Students who Graduated Islamic Elementary Schools (Public and Private) by Sex and District in Musi Rawas Utara Regency Year School 2017/2018</i>	68
Tabel 4.1.23.	Jumlah Sekolah, Gedung, Ruang Kelas, Guru, dan Murid Madrasah Tsanawiyah (MTs) Negeri menurut Kecamatan di Kabupaten Musi Rawas Utara Tahun Ajaran 2017/2018 <i>Number of Schools, Buildings, Classrooms, Teachers, and Students of Public Islamic Junior High Schools by District in Musi Rawas Utara Regency Year School 2017/2018</i>	69
Tabel 4.1.24.	Jumlah Guru menurut Status dan Jenis Kelamin pada Madrasah Tsanawiyah (MTs) Negeri menurut Kecamatan di Kabupaten Musi Rawas Utara Tahun Ajaran 2017/2018 <i>Number of Teachers by Status and Gender in Public Islamic Junior High Schools by District in Musi Rawas Utara Regency Year School 2017/2018</i>	70
Tabel 4.1.25.	Jumlah Sekolah, Gedung, Ruang Kelas, Guru, dan Murid Madrasah Tsanawiyah (MTs) Swasta menurut Kecamatan di Kabupaten Musi Rawas Utara Tahun Ajaran 2017/2018 <i>Number of Schools, Buildings, Classrooms, Teachers, and Students of Private Islamic Junior High Schools by District in Musi Rawas Utara Regency Year School 2017/2018</i>	71
Tabel 4.1.26.	Jumlah Guru menurut Status dan Jenis Kelamin pada Madrasah Tsanawiyah (MTs) Swasta menurut Kecamatan di Kabupaten Musi Rawas Utara Tahun Ajaran 2017/2018 <i>Number of Teachers by Status and Gender in Private Islamic Junior High Schools by District in Musi Rawas Utara Regency Year School 2017/2018</i>	72
Tabel 4.1.27.	Jumlah Murid yang Tamat Madrasah Tsanawiyah (Negeri dan Swasta) menurut Jenis Kelamin dan Kecamatan di Kabupaten Musi Rawas Utara Tahun Ajaran 2017/2018 <i>Number of Students who Graduated Islamic Junior High Schools (Public and Private) by Sex and District in Musi Rawas Utara Regency Year School 2014/2015</i>	73

## DAFTAR TABEL

### *List of Tables*

Tabel 4.1.28.	Jumlah Sekolah, Gedung, Ruang Kelas, Guru, dan Murid Madrasah Aliyah (MA) Negeri menurut Kecamatan di Kabupaten Musi Rawas Utara Tahun Ajaran 2017/2018 <i>Number of Schools, Buildings, Classrooms, Teachers, and Students of Public Islamic Senior High Schools by District in Musi Rawas Utara Regency Year School 2017/2018</i>	74
Tabel 4.1.29.	Jumlah Guru menurut Status dan Jenis Kelamin pada Madrasah Aliyah (MA) Negeri menurut Kecamatan di Kabupaten Musi Rawas Utara Tahun Ajaran 2017/2018 <i>Number of Teachers by Status and Gender in Public Islamic Senior High Schools by District in Musi Rawas Utara Regency Year School 2017/2018</i>	75
Tabel 4.1.30.	Jumlah Sekolah, Gedung, Ruang Kelas, Guru, dan Murid Madrasah Aliyah (MA) Swasta menurut Kecamatan di Kabupaten Musi Rawas Utara Tahun Ajaran 2017/2018 <i>Number of Schools, Buildings, Classrooms, Teachers, and Students of Private Islamic Senior High Schools by District in Musi Rawas Utara Regency Year School 2017/2018</i>	76
Tabel 4.1.31.	Jumlah Guru menurut Status dan Jenis Kelamin pada Madrasah Aliyah (MA) Swasta menurut Kecamatan di Kabupaten Musi Rawas Utara Tahun Ajaran 2017/2018 <i>Number of Teachers by Status and Gender in Private Islamic Senior High Schools by District in Musi Rawas Utara Regency Year School 2017/2018</i>	77
Tabel 4.1.32.	Jumlah Murid yang Tamat Madrasah Aliyah (Negeri dan Swasta) menurut Jenis Kelamin dan Kecamatan di Kabupaten Musi Rawas Utara Tahun Ajaran 2017/2018 <i>Number of Students who Graduated Islamic Senior High Schools (Public and Private) by Sex and District in Musi Rawas Utara Regency Year School 2017/2018</i>	78
Tabel 4.1.33.	Jumlah Penduduk Buta Aksara menurut Kelompok Usia, Peserta Keaksaraan Fungsional dan Kelompok PBH menurut Kecamatan di Kabupaten Musi Rawas Utara, Jumlah Penduduk Buta <i>Illiterate Population by Age Group, Functional Literacy and Participants of PBH by District in Musi Rawas Utara Regency, 2017/2018</i>	79

## DAFTAR TABEL

### *List of Tables*

Tabel 4.2.1.	Jumlah Fasilitas Kesehatan menurut Kecamatan di Kabupaten Musi Rawas Utara, 2016 <i>Number of Health Facilities by District in Musi Rawas Utara Regency, 2016</i>	81
Tabel 4.2.2.	Banyaknya Dokter Umum, Dokter Gigi, Bidan, dan Perawat menurut Unit Kerja Puskesmas di Kabupaten Musi Rawas Utara, 2016 <i>Number of Doctors, Dentists, Midwives, and Nurses by Public Health Center Unit in Musi Rawas Utara Regency, 2015</i>	82
Tabel 4.2.3.	Jumlah Tenaga Kesehatan menurut Kecamatan di Kabupaten Musi Rawas Utara, 2016 <i>Number of Health Workers by District in Musi Rawas Utara Regency, 2015</i>	83
Tabel 4.2.4.	Jumlah Kelahiran Bayi (Lahir Hidup dan Lahir Mati) menurut Kecamatan di Kabupaten Musi Rawas Utara, 2016 <i>Number of Live Birth by District in Musi Rawas Utara Regency, 2016</i>	85
Tabel 4.2.5.	Jumlah Kematian Bayi dan Anak Balita menurut Kecamatan di Kabupaten Musi Rawas Utara, 2016 <i>Number of Infant and Toddler Mortality by District in Musi Rawas Utara Regency, 2016</i>	86
Tabel 4.2.6.	Jumlah Bayi (0-11 bulan) dan Balita (12-59 bulan) per Desember 2016 menurut Kecamatan di Kabupaten Musi Rawas Utara <i>Number of Infants (0-11 months) and Toddler (12-59 months) per December 2016 by District in Musi Rawas Utara Regency</i>	87
Tabel 4.2.7.	Jumlah Ibu Hamil dan Ibu Menyusui (ASI Eksklusif) menurut Kecamatan di Kabupaten Musi Rawas Utara, 2015 <i>Number of Pregnant and Breastfeeding Women (Exclusive Breastfeeding) by District in Musi Rawas Utara Regency, 2015</i>	88
Tabel 4.2.8.	Jumlah Sasaran dan Realisasi Vaksinasi pada Bayi 0-12 Bulan menurut Jenis Vaksinasi dalam Kabupaten Musi Rawas Utara, 2016 <i>Number of Target and Realization of Vaccination of 0-12 Months Infants by Type of Vaccination in Musi Rawas Utara Regency, 2016</i>	89
Tabel 4.2.9.	Jumlah Sasaran dan Realisasi Vaksinasi TT pada Ibu Hamil menurut Jenis Vaksinasi dalam Kabupaten Musi Rawas Utara, 2016 <i>Number of Target and Realization of Vaccination of Pregnant Women by Type of Vaccination in Musi Rawas Utara Regency, 20156</i>	91

## DAFTAR TABEL

### *List of Tables*

Tabel 4.2.10.	Jumlah Balita (0-59 bulan) Bawah Garis Merah (BGM), Gizi Buruk/Sangat Kurus, Kurus, dan Gizi Buruk dengan Tanda- Klinis (Marasmus/Kwashiorkor) di Kabupaten Musi Rawas Utara, 2016 <i>Number of Bottom Line Red (BGM), Malnutrition / Very Thin, Thin, and Malnutrition with Clinical Signs (Marasmus / Kwashiorkor) Toddlers in Musi Rawas Utara Regency, 2016</i>	92
Tabel 4.2.11.	Jumlah Posyandu menurut Jenis dan Kecamatan di Kabupaten Musi Rawas Utara, 2016 <i>Number of Posyandu by Classification and District in Musi Rawas Utara Regency, 2016</i>	93
Tabel 4.2.12.	Jumlah Penderita Penyakit Tertentu menurut Jenis Penyakit di Kabupaten Musi Rawas Utara, 2015 <i>Number of People with Specific Diseases by Type of Disease in Musi Rawas Utara Regency, 2015</i>	94
Tabel 4.2.13.	Jumlah Tenaga Paramedis Dokter di RS Rupit, 2015 <i>Number of Paramedical Doctors at the Rupit Hospital, 2015</i>	95
Tabel 4.2.14.	Jumlah Kunjungan Pasien Rawat Jalan di Puskesmas- Puskesmas Kecamatan di Kabupaten Musi Rawas Utara, 2016 <i>Number of Outpatient Visits in District Public Health Centers in Musi Rawas Utara Regency, 2016</i>	96
Tabel 4.2.15.	Data Kegiatan Pelayanan Rawat Inap di RS Rupit menurut Bulan, 2015 <i>Data of Inpatient Services Activity in Rupit Hospital by Month, 2015</i>	97
Tabel 4.2.16.	Data Kegiatan Pelayanan Rawat Jalan di RS Rupit menurut Bulan, 2015 <i>Data of Outpatient Service Activity in Rupit Hospital by Month, 2015</i>	98
Tabel 4.2.17	Tarif Rawat Inap dan Jasa Ambulans RS Rupit, 2015 <i>Inpatient and Ambulance Service Tariff of Rupit Hospital, 2015</i>	99
Tabel 4.2.18.	Jumlah Klinik Keluarga Berencana (KKB) dan Pos Pelayanan Keluarga Berencana Desa (PPKBD) menurut Kecamatan di Kabupaten Musi Rawas Utara, 2015 <i>Number of Family Planning Clinics and Post of Village Family Planning Services by District in Musi Rawas Utara Regency, 2015</i>	100
Tabel 4.2.19.	Jumlah Pasangan Usia Subur (PUS), Target, dan Realisasi Akseptor KB Baru menurut Kec. di Kab. Musi Rawas Utara, 2015 <i>Number of Reproductive Age Couples, Target, and Realization of KB New Acceptor by District in Musi Rawas Utara Regency, 2015</i>	101

---

**DAFTAR TABEL***List of Tables*

---

Tabel 4.2.20.	Jumlah Pasangan Usia Subur (PUS) dan Peserta KB Aktif menurut Jenis Kontrasepsi dan Kecamatan di Musi Rawas Utara, 2015 <i>Number of Reproductive Age Couples and Active Family Planning Participants by Contraception Type and District in Musi Rawas Utara Regency, 2015</i>	102
Tabel 4.2.21.	Jumlah Pencapaian Peserta KB Baru Jalur Pemerintah dan Swasta menurut Jenis Kontrasepsi dan Kecamatan di Kabupaten Musi Rawas Utara, 2015 <i>Achieved Number of Family Planning New Participants of Public and Private Path by Type of Contraception and District in Musi Rawas Utara Regency, 2015</i>	103
Tabel 4.2.22.	Alasan Pasangan Usia Subur Bukan Peserta KB per Kecamatan di Kabupaten Musi Rawas Utara, 2015 <i>Excuses of Reproductive Age Couple for Not Being Family Planning Participant by District in Musi Rawas Utara Regency, 2015</i>	104
Tabel 4.3.1.	Analisis dan Evaluasi Gangguan Kamtibmas menurut Polres/Polsek di Kabupaten Musi Rawas Utara, 2015 <i>Analisis and Evaluation of Security and Order Registered in Resort Police/Sector Police by Month in Musi Rawas Utara Regency, 2015</i>	105
Tabel 4.3.2.	Jumlah Tindak Pidana dan Penyelesaian Tindak Pidana yang Tercatat di Polres/Polsek menurut Bulan di Kabupaten Musi Rawas Utara, 2015 <i>Number of Criminal Act and Completion of Criminal Act Registered in Resort Police/Sector Police by Month in Musi Rawas Utara Regency, 2015</i>	106
Tabel 4.3.3.	Penyidikan Kasus Kecelakaan Lalu Lintas menurut Bulan di Kabupaten Musi Rawas Utara, 2015 <i>Traffic Accident Cases Investigation by Month in Musi Rawas Utara Regency, 2015</i>	107
Tabel 4.3.4.	Data Pelanggaran Lalu Lintas menurut Bulan di Kabupaten Musi Rawas Utara, 2015 <i>Traffic Violation Data by Month in Musi Rawas Utara Regency, 2015</i>	108
Tabel 4.3.5.	Jumlah Kejahatan yang Dilaporkan dan Pelanggaran Lalu Lintas menurut Bulan di Wilayah Hukum Polres Kabupaten Musi Rawas Utara, 2015 <i>Number of Crime Reported and Traffic Violation by Month in Jurisdiction of POLRES of Musi Rawas Utara Regency, 2015</i>	109



## DAFTAR TABEL

### *List of Tables*

Tabel 4.3.6.	Jumlah Kejahatan menurut Jenis dan Bulan di Wilayah Hukum Polres Kabupaten Musi Rawas Utara, 2015 <i>Number of Crime by Type and Month in Jurisdiction of POLRES of Musi Rawas Utara Regency, 2015</i>	110
Tabel 4.3.7.	Jumlah Korban Kekerasan terhadap Perempuan menurut Jenis Kekerasan di Kabupaten Musi Rawas Utara, 2015 <i>Number of Victims of Violence Againsts Women by Type of Violence in Musi Rawas Utara Regency, 2015</i>	112
Tabel 4.3.8.	Jumlah Kasus, Tersangka, dan barang Bukti Narkoba di Kabupaten Musi Rawas Utara, 2015 <i>Number of Cases, Suspects, and Evidences of Drugs in Musi Rawas Utara Regency, 2015</i>	113
Tabel 4.3.9.	Jumlah Perkara Perceraian, Putusan Perkara, dan Sisa Perkara yang Terjadi di Kabupaten Musi Rawas Utara menurut Kecamatan, 2015 <i>Number of Divorce Cases, Case Decision, and Remaining Cases Occurred in Musi Rawas Utara Regency by District, 2015</i>	114
Tabel 4.3.10.	Jumlah Perceraian yang Terjadi menurut Kecamatan di Kabupaten Musi Rawas Utara, 2015 <i>Number of Divorce Occurred by District in Musi Rawas Utara Regency, 2015</i>	115
Tabel 4.3.14	Jumlah Perceraian menurut Kasus dan Kecamatan di Kabupaten Musi Rawas Utara, 2015 <i>Number of Divorce Occurred by Cases and District in Musi Rawas Utara Regency, 2015</i>	116
Tabel 4.4.1.	Jumlah Penduduk menurut Agama yang Dianut dan Kecamatan di Kabupaten Musi Rawas Utara, 2016 <i>Number of Population by Religion and District in Musi Rawas Utara Regency, 2016</i>	117
Tabel 4.4.2.	Jumlah Tempat Peribadatan menurut Agama dan Kecamatan di Kabupaten Musi Rawas Utara, 2016 <i>Number of Place of Religious Worship by Religion and District in Musi Rawas Utara Regency, 2016</i>	118
Tabel 4.4.3.	Banyaknya Ulama/Mubaligh dan Rohaniwan Agama menurut Kecamatan di Kabupaten Musi Rawas Utara, 2016 <i>Number of Ulama/Mubaligh and Spiritual Leader by District in Musi Rawas Utara Regency, 2016</i>	119

## DAFTAR TABEL

### *List of Tables*

Tabel 4.4.4.	Jumlah Jamaah Haji yang Berangkat ke Tanah Suci Mekah menurut Kecamatan di Kabupaten Musi Rawas Utara, 2016 <i>Number of the Hajj Jamaah Departing to the Holy Land of Mecca by District in Musi Rawas Utara Regency, 2016</i>	120
Tabel 4.4.5.	Jumlah Pernikahan Tercatat menurut Kecamatan di Kabupaten Musi Rawas Utara, 2016 <i>Number of Marriages by District in Musi Rawas Utara Regency, 2016</i>	121
Tabel 4.5.1.	Jumlah Linmas dan Pos Siskamling menurut Kecamatan di Kabupaten Musi Rawas Utara, 2016 <i>Number of Community Protective and Siskamling Post by District in Musi Rawas Utara Regency, 2016</i>	122
Tabel 4.5.2.	Jumlah Bencana Alam yang Terjadi menurut Kecamatan di Kabupaten Musi Rawas Utara, 2016 <i>Number of Nature Disasters Occurred by District in Musi Rawas Utara Regency, 2016</i>	123
Tabel 4.5.3.	Jumlah Korban Bencana Alam dan Kerugian Material menurut Kecamatan di Kabupaten Musi Rawas Utara, 2016 <i>Number of Nature Disasters Victims and Material Losses by District in Musi Rawas Utara Regency, 2016</i>	124
Tabel 4.5.4.	Jumlah Keluarga menurut Tingkat Kesejahteraan Dirinci per Kecamatan di Kabupaten Musi Rawas, 2015 <i>Number of Families by Welfare Level by District in Musi Rawas Regency, 2015</i>	125

## **BAB V PERTANIAN**

### ***Chapter V Agriculture***

Tabel 5.1.1.	Luas Tanam, Luas Panen, dan Produksi Tanaman Padi Sawah menurut Kecamatan di Kabupaten Musi Rawas Utara, 2017 <i>Planted Area, Harvested Area, and Production of Wetland Paddy by District in Musi Rawas Utara Regency, 2017</i>	134
Tabel 5.1.2.	Luas Tanam, Luas Panen, dan Produksi Tanaman Padi Ladang menurut Kecamatan di Kabupaten Musi Rawas Utara, 2017 <i>Planted Area, Harvested Area, and Production of Dryland Paddy by District in Musi Rawas Utara Regency, 2017</i>	135
Tabel 5.1.3.	Luas Lahan Sawah menurut Penggunaan dan Kecamatan di Kabupaten Musi Rawas Utara, 2017 <i>Wetland Area by Utilization and District in Musi Rawas Utara Regency, 2017</i>	136

## DAFTAR TABEL

### *List of Tables*

Tabel 5.1.4.	Panjang saluran Irigasi menurut Kecamatan di Kabupaten Musi Rawas Utara, 2016 <i>Length of Irrigation Channel by District in Musi Rawas Utara Regency, 2016</i>	140
Tabel 5.1.5.	Luas Tanam, Luas Panen, dan Produksi Tanaman Ketela Pohon menurut Kecamatan di Kabupaten Musi Rawas Utara, 2017 <i>Planted Area, Harvested Area, and Production of Cassava by District in Musi Rawas Utara Regency, 2017</i>	141
Tabel 5.1.6.	Luas Tanam, Luas Panen, dan Produksi Tanaman Ketela Rambat menurut Kecamatan di Kabupaten Musi Rawas Utara, 2017 <i>Planted Area, Harvested Area, and Production of Sweet Potato by District in Musi Rawas Utara Regency, 2017</i>	142
Tabel 5.1.7.	Luas Tanam, Luas Panen, dan Produksi Tanaman Jagung menurut Kecamatan di Kabupaten Musi Rawas Utara, 2017 <i>Planted Area, Harvested Area, and Production of Corn by District in Musi Rawas Utara Regency, 2017</i>	143
Tabel 5.1.8.	Luas Tanam, Luas Panen, dan Produksi Tanaman Kacang Tanah menurut Kecamatan di Kabupaten Musi Rawas Utara, 2017 <i>Planted Area, Harvested Area, and Production of Peanut by District in Musi Rawas Utara Regency, 2017</i>	144
Tabel 5.1.9.	Luas Tanam, Luas Panen, dan Produksi Tanaman Kacang Hijau menurut Kecamatan di Kabupaten Musi Rawas Utara, 2017 <i>Planted Area, Harvested Area, and Production of Mung Bean by District in Musi Rawas Utara Regency, 2017</i>	145
Tabel 5.1.10.	Luas Tanam, Luas Panen, dan Produksi Tanaman Kacang Kedelai menurut Kecamatan di Kabupaten Musi Rawas Utara, 2017 <i>Planted Area, Harvested Area, and Production of Soy Bean by District in Musi Rawas Utara Regency, 2017</i>	146
Tabel 5.2.1.	Luas Areal, Produksi, dan Jumlah Kepala Rumah Tangga yang Mengusahakan Tanaman Karet Rakyat menurut Kecamatan di Kabupaten Musi Rawas Utara, 2017 <i>Planted Area and Production of Smallholder Rubber Plantation by District in Musi Rawas Utara Regency, 2017</i>	147
Tabel 5.2.2.	Luas Areal, Produksi, dan Jumlah Kepala Rumah Tangga yang Mengusahakan Tanaman Kelapa Sawit Rakyat menurut Kecamatan di Kabupaten Musi Rawas Utara, 2017	148

## DAFTAR TABEL

### *List of Tables*

<i>Planted Area and Production of Smallholder Oil-Palm Plantation by District in Musi Rawas Utara Regency, 2017</i>		
Tabel 5.2.3.	Luas Areal, Produksi, dan Jumlah Kepala Rumah Tangga yang Mengusahakan Tanaman Kopi Rakyat menurut Kecamatan di Kabupaten Musi Rawas Utara, 2017 <i>Planted Area and Production of Smallholder Coffee Plantation by District in Musi Rawas Utara Regency, 2017</i>	149
Tabel 5.2.4	Luas Areal, Produksi, dan Jumlah Kepala Rumah Tangga yang Mengusahakan Tanaman Kelapa Rakyat menurut Kecamatan di Kabupaten Musi Rawas Utara, 2017 <i>Planted Area and Production of Smallholder Coconut Plantation by District in Musi Rawas Utara Regency, 2017</i>	150
Tabel 5.2.5.	Luas Areal, Produksi, dan Jumlah Kepala Rumah Tangga yang Mengusahakan Tanaman Kayu Manis Rakyat menurut Kecamatan di Kabupaten Musi Rawas Utara, 2016 <i>Planted Area and Production of Smallholder Cinnamon Plantation by District in Musi Rawas Utara Regency, 2016</i>	151
Tabel 5.2.6.	Luas Areal, Produksi, dan Jumlah Kepala Rumah Tangga yang Mengusahakan Tanaman Pinang Rakyat menurut Kecamatan di Kabupaten Musi Rawas Utara, 2016 <i>Planted Area and Production of Smallholder Areca-Palm Plantation by District in Musi Rawas Utara Regency, 2016</i>	152
Tabel 5.2.7.	Luas Areal, Produksi, dan Jumlah Kepala Rumah Tangga yang Mengusahakan Tanaman Kakao Rakyat menurut Kecamatan di Kabupaten Musi Rawas Utara, 2017 <i>Planted Area and Production of Smallholder Cocoa Plantation by District in Musi Rawas Utara Regency, 2017</i>	153
Tabel 5.2.8.	Luas Areal, Produksi, dan Jumlah Kepala Rumah Tangga yang Mengusahakan Tanaman Aren Rakyat menurut Kecamatan di Kabupaten Musi Rawas Utara, 2017 <i>Planted Area and Production of Smallholder Palm Plantation by District in Musi Rawas Utara Regency, 2017</i>	154
Tabel 5.2.9.	Luas Areal, Produksi, dan Jumlah Kepala Rumah Tangga yang Mengusahakan Tanaman Kemiri Rakyat menurut Kecamatan di Kabupaten Musi Rawas Utara, 2017 <i>Planted Area and Production of Smallholder Candlenut Plantation by District in Musi Rawas Utara Regency, 2017</i>	155

## DAFTAR TABEL

### *List of Tables*

Tabel 5.4.1.	Luas dan Letak Kawasan Hutan Dirinci menurut Fungsinya dalam Wilayah Kabupaten Musi Rawas Utara, 2016 <i>Total Area and Location of Forest Lands Specified by Function within Musi Rawas Utara Regency Area, 2016</i>	156
Tabel 5.4.2.	Luas Kawasan Hutan Dirinci menurut Fungsinya dalam Wilayah Kabupaten Musi Rawas Utara, 2016 <i>Total Area of Forest Lands Specified by Function within Musi Rawas Utara Regency Territory, 2016</i>	157
Tabel 5.4.3.	Panjang Batas dan Luas Kawasan Hutan serta Sisa Batas yang Belum Ditata Batas dalam Wilayah Kabupaten Musi Rawas Utara, 2016 <i>Length of Boundary, Forest Area, and Not Yet Demarcated Remaining Boundary within Musi Rawas Utara Regency Territory, 2016</i>	158
Tabel 5.4.4.	Panjang Batas dan Luas Kawasan Hutan serta Sisa Batas yang Belum Ditata Batas dalam Wilayah Kabupaten Musi Rawas Utara, 2016 <i>Length of Boundary, Forest Area, and Not Yet Demarcated Remaining Boundary within Musi Rawas Utara Regency Territory, 2016</i>	160
Tabel 5.4.5.	Surat Keputusan, Luas, dan Lokasi Izin Usaha Pemanfaatan Hasil Hutan Kayu-Hutan Tanaman Industri (IUPHHK-HTI) di Kabupaten Musi Rawas Utara, 2016 <i>Decree, Area, and Location of Permitted Utilization of Timber Production- Industrial Plantation Forest (IUPHHK-HTI) in Musi Rawas Utara Regency, 2016</i>	162
Tabel 5.5.1.	Populasi Sapi Potong, Sapi Perah, dan Kerbau menurut Kecamatan di Kabupaten Musi Rawas Utara, Keadaan 1 Juni 2017 <i>Population of Beef Cattle, Dairy Cattle, and Buffaloes by District in Musi Rawas Utara Regency, Condition of June 1, 2017</i>	163
Tabel 5.5.2.	Populasi Ternak Kecil menurut Jenis Ternak dan Kecamatan di Kabupaten Musi Rawas Utara, 2017 <i>Population of Small Livestock by Type of Livestock and District in Musi Rawas Utara Regency, 2017</i>	164
Tabel 5.5.3.	Populasi Ternak Unggas menurut Jenis Ternak dan Kecamatan di Kabupaten Musi Rawas Utara, 2017 <i>Population of Poultry by Type of Livestock and District in Musi Rawas Utara Regency, 2017</i>	165
Tabel 5.5.4.	Jumlah Pematangan Ternak Besar menurut Jenis Ternak dan Kecamatan di Kabupaten Musi Rawas Utara, 2017 <i>Number of Big Livestock Slaughtering by Type of Livestock and District in Musi Rawas Utara Regency, 2017</i>	166

---

**DAFTAR TABEL***List of Tables*

---

Tabel 5.5.5.	Jumlah Pemotongan Ternak Kecil menurut Jenis Ternak dan Kecamatan di Kabupaten Musi Rawas Utara, 2017 <i>Number of Small Livestock Slaughtering by Type of Livestock and District in Musi Rawas Utara Regency, 2017</i>	167
Tabel 5.5.6.	Jumlah Pemotongan Ternak Unggas menurut Jenis Ternak dan Kecamatan di Kabupaten Musi Rawas Utara, 2017 <i>Number of Poltry Slaughtering by Type of Livestock and District in Musi Rawas Utara Regency, 2017</i>	168
Tabel 5.5.7.	Produksi Daging Ternak Besar menurut Jenis Ternak dan Kecamatan di Kabupaten Musi Rawas Utara, 2015 <i>Meat Production of Big Livestock by Type of Livestock and District in Musi Rawas Utara Regency, 2015</i>	169
Tabel 5.5.8.	Produksi Daging Ternak Kecil menurut Jenis Ternak dan Kecamatan di Kabupaten Musi Rawas Utara, 2016 <i>Meat Production of Small Livestock by Type of Livestock and District in Musi Rawas Utara Regency, 2016</i>	170
Tabel 5.5.9.	Produksi Daging Ternak Unggas menurut Jenis Ternak dan Kecamatan di Kabupaten Musi Rawas Utara, 2016 <i>Meat Production of Poultry by Type of Livestock and District in Musi Rawas Utara Regency, 2016</i>	171
Tabel 5.5.10.	Produksi dan Konsumsi Daging menurut Kecamatan di Kabupaten Musi Rawas Utara, 2016 <i>Production and Consumption of Meat by District in Musi Rawas Utara Regency, 2016</i>	172
Tabel 5.5.11.	Produksi dan Konsumsi Telur menurut Kecamatan di Kabupaten Musi Rawas Utara, 2016 <i>Production and Consumption of Eggs by District in Musi Rawas Utara Regency, 2016</i>	173
Tabel 5.5.12.	Jumlah Rumah Tangga Pemelihara Ternak Besar menurut Jenis Ternak dan Kecamatan di Kabupaten Musi Rawas Utara, 2016 <i>Number of Big Livestock Keeper Household by Type of Livestock and District in Musi Rawas Utara Regency, 2016</i>	174
Tabel 5.5.13.	Jumlah Rumah Tangga Pemelihara Ternak Kecil menurut Jenis Ternak dan Kecamatan di Kabupaten Musi Rawas Utara, 2016 <i>Number of Small Livestock Keeper Household by Type of Livestock and District in Musi Rawas Utara Regency, 2016</i>	175

## DAFTAR TABEL

### *List of Tables*

Tabel 5.5.14.	Jumlah Rumah Tangga Pemelihara Ternak Unggas menurut Jenis Ternak dan Kecamatan di Kabupaten Musi Rawas Utara, 2016 <i>Number of Poultry Keeper Household by Type of Livestock and District in Musi Rawas Utara Regency, 2016</i>	176
Tabel 5.5.15.	Perkembangan Populasi dan Penyebaran Ternak Pemerintah Hingga Tahun 2015 di Kabupaten Musi Rawas Utara <i>Development of the Government Livestock Population and Distribution until 2015 in Musi Rawas Utara Regency</i>	177
Tabel 5.6.1.	Luas Areal Perikanan dan Produksi Ikan Budidaya menurut Kecamatan di Kabupaten Musi Rawas Utara, 2015 <i>Area of Fisheries and Aquaculture Fish Production by District in Musi Rawas Utara Regency, 2015</i>	178
Tabel 5.6.2.	Luas Areal Perikanan dan Produksi Ikan Tangkap menurut Kecamatan di Kabupaten Musi Rawas Utara, 2015 <i>Area of Capture Fisheries and Fish Production by District in Musi Rawas Utara Regency, 2015</i>	180
Tabel 5.6.3.	Jumlah Rumah Tangga Perikanan di Perairan Umum menurut Kecamatan dalam Kabupaten Musi Rawas Utara, 2015 <i>Number of Fishery Households in Public Water by District in Musi Rawas Utara Regency, 2015</i>	181
Tabel 5.6.4.	Jumlah Rumah Tangga Perikanan Budidaya menurut Kecamatan dalam Kabupaten Musi Rawas Utara, 2015 <i>Number of Aquaculture Fishery Household by District in Musi Rawas Utara Regency, 2015</i>	182
Tabel 5.6.5	Jumlah Produksi Benih Ikan menurut Jenis dan Kecamatan di Kabupaten Musi Rawas Utara, 2015 <i>Number of Fish Seed Production by Type and District in Musi Rawas Utara Regency, 2015</i>	183
Tabel 5.6.6.	Produksi Ikan dan Nilainya menurut Kecamatan di Kabupaten Musi Rawas Utara, 2015 <i>Fish Production and the Value by District in Musi Rawas Utara Regency, 2015</i>	184
Tabel 5.6.7.	Produksi dan Kebutuhan Ikan menurut Kecamatan di Kabupaten Musi Rawas Utara, 2015 <i>Production and Needs of Fish by District in Musi Rawas Utara Regency, 2015</i>	185

## DAFTAR TABEL

### *List of Tables*

Tabel 5.6.8.	Sarana Penangkapan Ikan menurut Jenis dan Kecamatan di Kabupaten Musi Rawas Utara, 2015 <i>Facility of Fishing by Type and District in Musi Rawas Utara Regency, 2015</i>	186
Tabel 5.6.9.	Sarana Budidaya Ikan di Perairan Umum menurut Jenis dan Kecamatan di Kabupaten Musi Rawas Utara, 2015 <i>Facilities of Aquaculture Fishing in Public Water by Type and District in Musi Rawas Utara Regency, 2015</i>	187
Tabel 5.6.10.	Jumlah Nelayan menurut Status dan Kecamatan di Kabupaten Musi Rawas Utara, 2015 <i>Number of Fisherman by Status and District in Musi Rawas Utara Regency, 2015</i>	188
Tabel 5.6.11.	Jumlah Pembudidaya Ikan menurut Status dan Kecamatan di Kabupaten Musi Rawas Utara, 2015 <i>Number of Aquaculture Fish Farmer by Status and District in Musi Rawas Utara Regency, 2015</i>	189

## **BAB VI PERINDUSTRIAN, PERTAMBANGAN, DAN ENERGI**

### ***Chapter VI Industry, Mining, and Energy***

Tabel 6.1.1.	Jumlah Perusahaan Industri menurut Jumlah Tenaga Kerja dan Kecamatan di Kabupaten Musi Rawas Utara, 2017 <i>Number of Industrial Companies by Amount of Labor and District in Musi Rawas Utara Regency, 2017</i>	196
Tabel 6.1.2.	Jumlah Perusahaan Industri dengan Jumlah Tenaga Kerja 1-4 orang menurut Kecamatan di Kabupaten Musi Rawas Utara, 2017 <i>Number of Industry with 1-4 Workers by District in Musi Rawas Utara Regency, 2017</i>	197
Tabel 6.1.3.	Jumlah Perusahaan Industri dengan Jumlah Tenaga Kerja 5-19 orang menurut Kecamatan di Kabupaten Musi Rawas Utara, 2017 <i>Number of Industry with 5-19 Workers by District in Musi Rawas Utara Regency, 2017</i>	198
Tabel 6.1.4.	Jumlah Perusahaan Industri dengan Jumlah Tenaga Kerja 20-99 orang menurut Kecamatan di Kabupaten Musi Rawas Utara, 2017 <i>Number of Industry with 20-99 Workers by District in Musi Rawas Utara Regency, 2017</i>	199



## DAFTAR TABEL

### *List of Tables*

Tabel 6.1.5.	Jumlah Perusahaan Industri dengan Jumlah Tenaga Kerja $\geq 100$ orang menurut Kecamatan di Kabupaten Musi Rawas Utara, 2017 <i>Number of Industry with <math>\geq 100</math> Workers by District in Musi Rawas Utara Regency, 2017</i>	200
Tabel 6.1.6.	Jumlah Perusahaan Industri Kerajinan Binaan di Kabupaten Musi Rawas Utara, 2016 <i>Number of Assisted Craft Industry in Musi Rawas Utara Regency, 2016</i>	201
Tabel 6.2.1.	Jumlah Produksi Gas Bumi (MMBTU) berdasarkan Hasil Lifting per Triwulan di Kabupaten Musi Rawas dan Musi Rawas Utara, 2015 <i>Production of Natural Gas (MMBTU) based on Lifting Result per Quarter in Musi Rawas and Musi Rawas Utara Regency, 2015</i>	202
Tabel 6.2.2.	Jumlah Produksi Minyak Mentah (Barel) berdasarkan Hasil Lifting per Triwulan di Kabupaten Musi Rawas dan Musi Rawas Utara, 2015 <i>Production of Crude Oil (Barrel) based on Lifting Result per Quarter in Musi Rawas and Musi Rawas Utara Regency, 2015</i>	203
Tabel 6.2.3.	Jumlah Produksi Minyak Mentah(Barel) & Gas Alam(MMBTU) berdasarkan Hasil Lifting di. Musi Rawas dan Musi Rawas Utara, 2010-2015 <i>Production of Crude Oil (000 Barrel) and Natural gas (000 MMBTU) based on Lifting Result in Musi Rawas and Musi Rawas Utara Regency, 2010-2015</i>	204
Tabel 6.3.1.	Jumlah Pelanggan PLN yang Masuk Wilayah PT. PLN (Persero) Rayon Muara Beliti dan PT. PLN (Persero) Rayon Lubuklinggau di Kabupaten Musi Rawas dan Musi Rawas Utara Tahun 2005-2015 <i>Number of PLN Customers Included in PT. PLN (Limited) Branch Muara Beliti Region in Musi Rawas and Musi Rawas Utara Regency, 2005-2015</i>	205
Tabel 6.3.2.	Jumlah Desa/Kelurahan yang Terjangkau Listrik menurut Kecamatan di Kabupaten Musi Rawas Utara, 2015 <i>Number of Rural/Urban Village Reached by Electricity by District in Musi Rawas Utara Regency, 2015</i>	206
Tabel 6.3.3.	Pelanggan PT. PLN (persero) Rayon Lubuklinggau dalam Kabupaten Musi Rawas Utara, 2015 <i>Number of Village Reached by Electricity Service in Musi Rawas Utara Regency, 2015</i>	207

## DAFTAR TABEL

*List of Tables*

### **BAB VII PERDAGANGAN**

#### ***Chapter VII Trade***

Tabel 7.1.1.	Rekapitulasi Data Pasar di Kabupaten Musi Rawas Utara sampai dengan Tahun 2017 <i>Recapitulation of Data of Markets in Musi Rawas Utara Regency until 2017</i>	213
Tabel 7.1.2.	Jumlah SIUP yang Dikeluarkan untuk Perdagangan Besar, Menengah, dan Kecil di Kabupaten Musi Rawas Utara, 2015 <i>Number of Trade License Issued to Large, Medium, and Small Scale Trade in Musi Rawas Utara Regency, 2015</i>	215
Tabel 7.1.3.	Harga Pembelian Beras melalui KUD dan non-KUD di Kabupaten Musi Rawas Utara, 2006-2016 <i>Purchase Price of Rice via KUD and non-KUD in Musi Rawas Utara Regency, 2006-2016</i>	216
Tabel 7.1.4.	Realisasi Penerimaan dan Penyaluran Beras di Kabupaten Musi Rawas Utara (Kg), 2017 <i>Realization of Rice Inflowing and Release in Musi Rawas Utara Regency (Kg), 2017</i>	217
Tabel 7.1.5.	Jumlah Penyaluran Move Regional dan Persediaan Beras di Perum BULOG Kansilog Lubuklinggau untuk Kab. Musi Rawas Utara, 2017 <i>Amount of Move Regional Release and Rice Stock in Perum BULOG Kansilog Lubuklinggau for Musi Rawas Utara Regency, 2017</i>	218

### **BAB VIII TRANSPORTASI, KOMUNIKASI, DAN PARIWISATA**

#### ***Chapter VIII Transportation, Communication, and Tourism***

Tabel 8.1.1.	Panjang Jalan menurut Status Jalan dan Keadaan di Kabupaten Musi Rawas dan Musi Rawas Utara (Km), 2016 <i>Length of Road by Road Status and Condition in Musi Rawas and Musi Rawas Utara Regency (Km), 2016</i>	224
Tabel 8.1.2.	Jumlah dan Panjang Jembatan menurut Kecamatan di Kabupaten Musi Rawas Utara (meter), 2016 <i>Number and Length of Bridges by District in Musi Rawas Utara Regency (meter), 2016</i>	225
Tabel 8.1.3.	Jumlah Kendaraan Bermotor Tercatat di Samsat Musi Rawas menurut Kecamatan di Kabupaten Musi Rawas Utara, 2015 <i>Number of Motor Vehicles Registered in Samsat Musi Rawas by District in Musi Rawas Utara Regency (meter), 2015</i>	226

## DAFTAR TABEL

### *List of Tables*

Tabel 8.1.4.	Keterangkutan Penumpang pada Angkutan Sungai di Kabupaten Musi Rawas Utara, 2015 <i>Passenger Transport on River Transportation in Musi Rawas Utara Regency, 2015</i>	227
Tabel 8.1.5.	Keterangkutan Barang pada Angkutan Sungai di Kabupaten Musi Rawas Utara, 2015 <i>Goods Transport on River Transportation in Musi Rawas Utara Regency, 2015</i>	228
Tabel 8.1.6.	Pergerakan Moda Angkutan Air di Kabupaten Musi Rawas Utara, 2011-2015 <i>Movement of Water Transportation in Musi Rawas Utara Regency, 2014-2015</i>	229
Tabel 8.2.1.	Jumlah Kantor Pos Pembantu dan Pos Desa menurut Kecamatan di Kabupaten Musi Rawas Utara, 2016 <i>Number of Post Offices and Postal Assistant at Village by District in Musi Rawas Utara Regency, 2016</i>	230
Tabel 8.2.2.	Jumlah Surat Kilat Khusus yang Dikirim dan Diterima melalui Kantor Pos menurut Kecamatan di Kabupaten Musi Rawas Utara, 2015 <i>Number of Special Express Mail Sent and Received via Post Office by District in Musi Rawas Utara Regency, 2015</i>	231
Tabel 8.2.3.	Jumlah Surat Biasa yang Dikirim dan Diterima melalui Kantor Pos menurut Kecamatan di Kabupaten Musi Rawas Utara, 2015 <i>Number of Regular Mail Sent and Received via Post Office by District in Musi Rawas Utara Regency, 2015</i>	232
Tabel 8.2.4.	Jumlah Surat Kilat Biasa yang Dikirim dan Diterima melalui Kantor Pos menurut Kecamatan di Kabupaten Musi Rawas Utara, 2015 <i>Number of Regular Express Mail Sent and Received via Post Office by District in Musi Rawas Utara Regency, 2015</i>	233
Tabel 8.2.5.	Kapasitas Sentral dan Jumlah Sambungan Telepon di Kabupaten Musi Rawas Utara, 2015 <i>Central Capacity and Number of Telephone Subscriber in Musi Rawas Utara Regency, 2015</i>	234
Tabel 8.2.6.	Jumlah Jaringan Telepon Seluler/ Stasioner menurut Kecamatan di Kabupaten Musi Rawas Utara, 2017 <i>Number of Mobile Phone Networks/ Stationary by District in Musi Rawas Utara Regency, 2017</i>	235

---

**DAFTAR TABEL***List of Tables*

Tabel 8.3.1.	Jumlah Rumah Makan dan Kapasitas Tempat Duduk menurut Kecamatan di Kabupaten Musi Rawas Utara, 2017 <i>Number of Restaurant and Seats Capacity by District in Musi Rawas Utara Regency, 2017</i>	236
Tabel 8.3.2.	Objek Wisata, Jenis Objek Wisata, Jarak dari Ibukota Kabupaten, dan Luas Kawasan Wisata di Kabupaten Musi Rawas Utara, 2017 <i>Name, Type, Distance from Capital of District, and Wide Area of Tourism Objects in Musi Rawas Utara Regency, 2017</i>	237
Tabel 8.3.3.	Jumlah Fasilitas Penunjang Pariwisata menurut Kecamatan di Kabupaten Musi Rawas Utara, 2016 <i>Number of Tourism-Supporting Facilities by District in Musi Rawas Utara Regency, 2016</i>	238
Tabel 8.3.4.	Nama Sanggar Seni di Kabupaten Musi Rawas Utara, 2017 <i>Name of Studio Art in Musi Rawas Utara Regency, 2017</i>	239
Tabel 8.3.5.	Nama Benda-benda Bersejarah di Kabupaten Musi Rawas Utara, 2017 <i>Name of Historical Objects in Musi Rawas Utara Regency, 2017</i>	240
Tabel 8.3.6.	Nama Cerita Rakyat/Legend di Kabupaten Musi Rawas Utara, 2017 <i>Name of Folklore/Legend in Musi Rawas Utara Regency, 2017</i>	241
Tabel 8.3.7.	Nama Tarian Daerah di Kabupaten Musi Rawas Utara, 2015 <i>Name of Traditional Dances in Musi Rawas Utara Regency, 2015</i>	242

**BAB IX KEUANGAN, KOPERASI, DAN HARGA*****Chapter IX Finance, Cooperatives, and Prices***

Tabel 9.1.1.	Jumlah Koperasi Unit Desa (KUD) dan Non Koperasi Unit Desa (Non-KUD) menurut Kecamatan di Kabupaten Musi Rawas Utara, 2017 <i>Number of Village Unit Cooperatives and Non-Village Unit Cooperative by District in Musi Rawas Utara Regency, 2017</i>	247
Tabel 9.1.2.	Jumlah Koperasi Unit Desa (KUD) menurut Jenis Kegiatan Usaha dan Kecamatan di Kabupaten Musi Rawas Utara, 2017 <i>Number of Village Unit Cooperatives by Type of Business Activity and District in Musi Rawas Utara Regency, 2017</i>	248
Tabel 9.1.3.	Jumlah Koperasi menurut Jenis Kecamatan di Kabupaten Musi Rawas Utara, 2016 <i>Number of Cooperatives by Type and District in Musi Rawas Utara Regency, 2015</i>	249

## DAFTAR TABEL

### *List of Tables*

Tabel 9.2.1.	Fluktuasi Harga Komoditas Beras di Tingkat Konsumen Kabupaten Musi Rawas dan Musi Rawas Utara, 2016 <i>Fluctuations in Prices of Rice at the Consumer Level in Musi Rawas and Musi Rawas Utara Regency, 2016</i>	250
Tabel 9.2.2.	Fluktuasi Harga Komoditas Palawija di Tingkat Konsumen Kabupaten Musi Rawas dan Musi Rawas Utara, 2017 <i>Fluctuations in Prices of Grains at the Consumer Level in Musi Rawas and Musi Rawas Utara Regency, 2017</i>	251
Tabel 9.2.3.	Fluktuasi Harga Komoditas Sayuran di Tingkat Konsumen Kabupaten Musi Rawas dan Musi Rawas Utara, 2017 <i>Fluctuations in Prices of Vegetables at the Consumer Level in Musi Rawas and Musi Rawas Utara Regency, 2017</i>	252

## **BAB X PRODUK DOMESTIK REGIONAL BRUTO**

### ***Chapter X Gross Domestic Regional Product***

Tabel 10.1.1.	<b>Produk Domestik Regional Bruto Kabupaten Musi Rawas Utara Atas Dasar Harga Berlaku Menurut Lapangan Usaha (juta rupiah), 2017</b> <i>Gross Regional Domestic Product of Musi Rawas Utara Regency at Current Market Prices by Industry (million rupiahs), 2017</i>	259
Tabel 10.1.2.	<b>Produk Domestik Regional Bruto Kabupaten Musi Rawas Utara Atas Dasar Harga Konstan 2010 Menurut Lapangan Usaha (juta rupiah), 2017</b> <i>Gross Regional Domestic Product of Musi Rawas Utara Regency at 2010 Constant Market Prices by Industry (million rupiahs), 2017</i>	260
Tabel 10.1.3.	<b>Distribusi Persentase Produk Domestik Regional Bruto Kabupaten Musi Rawas Utara Atas Dasar Harga Berlaku Menurut Lapangan Usaha, 2013-2017</b> <i>Percentage Distribution of Gross Regional Domestic Product of Musi Rawas Utara Regency at Current Market Prices by Industry, 2013-2017</i>	261
Tabel 10.1.4.	<b>Distribusi Persentase Produk Domestik Regional Bruto Kabupaten Musi Rawas Utara Atas Dasar Harga Konstan 2010 Menurut Lapangan Usaha, 2013 – 2017</b> <i>Percentage Distribution of Gross Regional Domestic Product of Musi Rawas Utara Regency at 2010 Constant Market Prices by Industry, 2013 – 2017</i>	265

# PENJELASAN TEKNIS

## Technical Notes

**Penduduk** adalah seseorang atau sekelompok orang yang tinggal/menetap dalam suatu wilayah tertentu selama sekurang-kurangnya 6 bulan, atau kurang dari 6 bulan akan tetapi berniat untuk menetap/tinggal di wilayah tersebut.

**Rumah tangga** dibedakan menjadi dua:

1. **Rumah Tangga Biasa** adalah seorang atau sekelompok orang yang mendiami sebagian atau seluruh bangunan fisik/sensus, dan biasanya tinggal bersama dan makan dari satu dapur. Yang dimaksud dengan *makan dari satu dapur* adalah mengurus kebutuhan sehari-hari bersama menjadi satu. Ada bermacam-macam bentuk rumah tangga biasa, di antaranya:
  - o orang yang tinggal bersama isteri dan anaknya;
  - o orang yang menyewa kamar atau sebagian bangunan sensus dan mengurus makannya sendiri;
  - o keluarga yang tinggal terpisah di dua bangunan sensus, tetapi

**Population** is all residents of the entire geographic territory of certain administrative region, who have stayed for six months or longer, and those who intended to stay even though their length of stay was less than six months.

**Household** is classified into two types:

1. **Ordinary Household** is a person or a group of people living in a physical/census building or part thereof who make common provision for food and other essentials of living. There are various forms of ordinary households, such as:
  - o a person who lives with his wife and children;
  - o a person who rents a room or part of a census building and arranges his own food;
  - o a family living separately in two census buildings, but eating from the one kitchen, provided the two census buildings in question are still in the one segment;
  - o a household which provides lodgings with food (rented room and board) where the boarders are less than ten (10) people;
  - o a manager of a dormitory or hostel, orphanage, correctional

makannya dari satu dapur, asal kedua bangunan sensus tersebut masih dalam satu segmen;

- rumah tangga yang menerima pondokan dengan makan (indekos) yang pemondoknya kurang dari 10 orang;
- pengurus asrama, panti asuhan, lembaga pemasyarakatan dan sejenisnya yang tinggal sendiri maupun bersama anak, isteri serta anggota rumah tangga lainnya, makan dari satu dapur yang terpisah dari lembaga yang diurusnya;
- masing-masing orang yang bersama-sama menyewa kamar atau sebagian bangunan sensus tetapi mengurus makannya sendiri-sendiri.

2. **Rumah Tangga Khusus** adalah orang-orang yang tinggal di asrama, tangsi, panti asuhan, lembaga pemasyarakatan, atau rumah tahanan yang pengurusan kebutuhan sehari-harinya dikelola oleh suatu yayasan atau lembaga serta sekelompok orang yang mondok dengan makan (indekos) dan berjumlah 10 orang atau lebih.

**Anggota Rumah Tangga** adalah

*institution or the like, who lives alone or with his wife, children or other members of his household, and who all eat from the one kitchen which is separated from the institution which he manages;*

- *each person who is part of a group, which together rents a room or part of a census building, but which arranges its food individually.*

2. ***Special Household*** is a group of people living in a dormitory, military barrack, orphanage, prison, detention center, where food provision is made by the institution organization, and other groups of people living in a boarding house and numbering ten (10) or more and not covered by the national census.

***Household Members*** are those who

semua orang yang biasanya bertempat tinggal di suatu rumah tangga, baik yang berada di rumah pada waktu pencacahan maupun yang sementara tidak ada. Anggota rumah tangga yang telah bepergian 6 bulan atau lebih, dan anggota rumah tangga yang bepergian kurang dari 6 bulan tetapi dengan tujuan pindah/akan meninggalkan rumah 6 bulan atau lebih tidak dianggap sebagai anggota rumah tangga. Tamu yang telah tinggal di rumah tangga 6 bulan atau lebih dan tamu yang tinggal di rumah tangga kurang dari 6 bulan tetapi akan bertempat tinggal 6 bulan atau lebih dianggap sebagai anggota rumah tangga.

**Kepadatan Penduduk** menunjukkan jumlah penduduk untuk setiap kilometer persegi suatu wilayah

**Rasio Jenis Kelamin** adalah perbandingan antara jumlah penduduk pria dan jumlah penduduk wanita pada suatu daerah dan pada waktu tertentu, yang biasanya dinyatakan dalam banyaknya penduduk pria per 100 wanita.

**Penduduk Usia Kerja** adalah penduduk yang berumur 15 tahun ke atas.

**Angkatan Kerja** adalah mereka yang

*usually live in a particular household regardless of their location at the time of enumeration. A person is no longer regarded as a member of his former household if he has been absent from home for six months or longer, or he has left home for the purpose of moving away even when the six-month limit has not been reached. On the other hand, a guest who has stayed for six months or more, or even for less than six months but intended to move in, is recorded as a household member.*

***Population Density** is the number of populations per square kilometer*

***Sex Ratio** is the ratio of males and females in a given population and year. Usually expressed as the number of males for every 100 females.*

***Working Age Population** is the population aged 15 years and over*

***Labor Force** is the total number of*



berumur 15 tahun ke atas dan selama seminggu yang lalu mempunyai pekerjaan, baik yang bekerja maupun yang sementara tidak bekerja karena suatu sebab, seperti sedang menunggu panen atau cuti. Di samping itu, mereka yang tidak mempunyai pekerjaan tetapi sedang mencari pekerjaan/mengharapkan dapat pekerjaan juga termasuk dalam kelompok angkatan kerja.

**Bukan Angkatan Kerja** adalah mereka yang berumur 10 tahun ke atas dan selama seminggu yang lalu hanya bersekolah, mengurus rumah tangga atau lainnya, serta tidak melakukan suatu kegiatan yang dapat dimasukkan dalam kategori bekerja, sementara tidak bekerja, atau mencari pekerjaan.

**Bekerja** adalah melakukan pekerjaan dengan maksud memperoleh atau membantu memperoleh pendapatan atau keuntungan dan lamanya bekerja paling sedikit 1 jam secara terus menerus dalam seminggu yang lalu (termasuk pekerja keluarga tanpa upah yang membantu dalam suatu usaha/kegiatan ekonomi

**Tenaga Kerja Tidak Dibayar** adalah orang yang bekerja pada perusahaan

*persons, aged 15 years and over, who are genuinely in the labor market at a given time (a week ago). This includes those who work, including temporary work, employment in the government sector and those actively looking for work. In addition, those who do not have jobs but are looking for work / expecting to work are also included in the labor force.*

**Members Of The Non Labor Force** are those aged 10 and above who, during the previous week, have only attended school, managed a household or such like, and who did not carry out any activity which can be included in the category of work or looking for work.

**Working** is where a person has continuous employment for at least one hour continuously during the reference week to earn/helping to earn income or profit (include the unpaid family worker(s) for any economic activity)

**Unpaid worker** is the person intended

dengan tidak menerima upah dan gaji sebagaimana yang berlaku di perusahaan tersebut. Tenaga kerja ini biasanya berasal dari pekerja pemilik/pengusaha dan pekerja keluarga lainnya.

**Tingkat Partisipasi Angkatan Kerja (TPAK)** adalah persentase angkatan kerja terhadap penduduk usia kerja

**Tingkat Pengangguran Terbuka (TPT)** adalah Persentase penduduk yang mencari pekerjaan, yang mempersiapkan usaha, yang tidak mencari pekerjaan, karena merasa tidak mungkin mendapatkan pekerjaan, yang sudah mempunyai pekerjaan tetapi belum mulai bekerja dari sejumlah angkatan kerja yang ada

**Angka Partisipasi Kasar (APK)** adalah Proporsi anak sekolah pada suatu jenjang tertentu dalam kelompok usia yang sesuai dengan jenjang pendidikan tersebut terhadap penduduk pada kelompok usia tertentu. Sejak tahun 2009 Pendidikan Non Formal (Paket A, Paket B dan Paket C) turut diperhitungkan

**Angka Partisipasi Murni (APM)** adalah Proporsi anak sekolah pada satu kelompok usia tertentu yang bersekolah pada jenjang yang sesuai

*to work in an establishment without any salary and benefits as stated in the company policy. Such worker include member(s) of the family of the owner or neighbor who help at work.*

***Labor Force Participation Rate (LFPR)*** is the percentage of labor force to working age population

***Open Unemployment Rate (OUR)*** is the percentage of residents who are looking for a job, preparing the business, those which did not find a job, because it was not possible to get a job, which already had a job but have not started to work from a number of existing labor force

***Gross Enrolment Ratio (GER)*** is a comparative figure for the number of students at a certain stage of education as compared to the number of people of particular age group among the population, expressed as a percentage. Since 2009, non formal educations are included

***Net Enrollment Rate (NER)*** is the proportion of children at a certain age group attending school at the appropriate level by the age of all children in that age

dengan kelompok usianya terhadap seluruh anak pada kelompok usia tersebut. Sejak tahun 2009, Pendidikan Non Formal (Paket A, Paket B dan Paket C) turut diperhitungkan.

**Tidak/Belum Pernah Sekolah** adalah mereka yang tidak/belum pernah terdaftar dan tidak/belum pernah aktif mengikuti pendidikan suatu jenjang pendidikan formal

**Masih Bersekolah** adalah mereka yang terdaftar dan aktif mengikuti pendidikan di suatu jenjang pendidikan formal dan non formal (Paket A, Paket B, Paket C). Bagi mahasiswa yang sedang cuti dianggap masih sekolah

**Tidak Bersekolah Lagi** adalah pernah mengikuti pendidikan dasar, menengah, atau tinggi

**Tamat Sekolah** adalah menyelesaikan pelajaran yang ditandai dengan lulus ujian akhir pada kelas atau tingkat terakhir suatu jenjang sekolah dan mendapatkan tanda tamat belajar/ijazah. Orang yang belum mengikuti pelajaran pada kelas tertinggi tapi telah mengikuti ujian akhir dan lulus dianggap tamat

**Dapat Membaca Dan Menulis** artinya dapat membaca dan menulis

*group. Since 2009, Non-Formal Education (Package A, Package B and Package C) were taken into account*

***Never Studied/Not Yet Attended School** refers to those who have never attended formal school or are yet to attend.*

***Attending School** is those who is currently registered and actively attending school in particular level of education, formal and non-formal (Paket A, Paket B, and Paket C).*

***Not Attending School Anymore** is those who had attended school in particular level of education, formal and non-formal (Paket A, Paket B, Paket C).*

***Graduated** is the population who have completed the final level of any government or private school and received a certificate, diploma or degree. Students who have not attended the final year but have taken examinations successfully are classified as graduates.*

***Literate** is able to read and/or write. Ability to read and/or write indicated by*

setidaknya kata/kalimat sederhana dengan suatu aksara tertentu atau dapat membaca dan menulis huruf Braille. Orang dengan keterbatasan fisik yang tidak dapat membaca dan menulis lagi masih diklasifikasikan dapat membaca dan menulis

*ability to construct (write and read) simple sentences or can read and write Braille. Handicapped persons who were able to read and write but can no longer do so because of their handicap are classified as literate.*

**Industri Pengolahan** adalah suatu kegiatan ekonomi yang melakukan kegiatan mengubah suatu barang dasar secara mekanis, kimia, atau dengan tangan sehingga menjadi barang jadi/setengah jadi, dan atau barang yang kurang nilainya menjadi barang yang lebih tinggi nilainya, dan sifatnya lebih dekat kepada pengguna akhir. Termasuk dalam kegiatan ini adalah jasa industri dan pekerjaan perakitan (assembling)

***Manufacturing industry** is defined as an economic activity processing basic goods mechanically, chemically, or manually into final or intermediate goods. It is also defined as processing of lower value goods into higher value goods as final or intermediate products. The activity also includes services for manufacturing and assembling.*

**Industri Besar** adalah industri yang mempunyai pekerja 100 orang/lebih

***Large Scale manufacturing industry** is the industry which has 100 employees and over*

**Industri Sedang** adalah industri yang mempunyai pekerja 20-99 orang

***Medium Scale Manufacturing Industry** is the industry which has 20-99 employees*

**Industri Kecil** adalah industri yang mempunyai pekerja 5-19 orang

***Small Scale Manufacturing Industry** is the industry which has 5-19 employees*

**Industri Mikro/Kerajinan Rumah Tangga** adalah industri yang mempunyai pekerja 1-4 orang

***Micro Industry** is the industry which has 1-4 employees*

**Produk Domestik Regional Bruto**

***Gross Regional Domestic Product***

**(PDRB)** secara sederhana dapat dijelaskan sebagai keseluruhan nilai tambah bruto yang dihasilkan dari kegiatan perekonomian dalam suatu wilayah dalam suatu jangka waktu tertentu (biasanya satu tahun).

**Laju Pertumbuhan PDRB** adalah pertumbuhan produksi barang dan jasa di suatu wilayah perekonomian dalam selang waktu tertentu. Pertumbuhan ekonomi sama dengan pertumbuhan PDRB. Untuk menghitung pertumbuhan ekonomi digunakan PDRB atas dasar harga konstan dengan tahun dasar tertentu untuk mengeliminasi faktor kenaikan harga.

**Distribusi PDRB** adalah Sumbangan dari setiap satuan unit pengamatan (lapangan usaha dalam PDRB/PDRB sektoral atau penggunaan dalam PDRB/PDRB pengeluaran) terhadap total agregat PDRB/PDRB yang dinyatakan dalam persentase

**Produk Domestik Regional Bruto (PDRB) Per Kapita** Merupakan nilai PDRB atau PDRB dibagi jumlah penduduk dalam suatu wilayah per periode tertentu

**Pariwisata** merupakan keseluruhan rangkaian kegiatan yang berhubungan

*(GDRP) can be simply described as the total gross value added generated from economic activities in an area within a specified period (usually one year).*

***Growth Rate Of GDRP** is the growth of production of goods and services in a region's economy in a certain time interval. Economic growth together with growth GDRP. To calculate the economic growth can use GDRP at constant prices with base year to eliminate the factor of price increase.*

***Distribution of GDRP** is the contribution of each unit of observation units (in the business field PDRB / or use of the sectoral GDRP expenditure) to total aggregate GDRP, expressed as a percentage*

***Gross Regional Domestic Product (GDRP) per Capita** is the value GDRP divided by the population in a region per period*

***Tourism** encompasses the entire range of activities related to the movement of*

## PENJELASAN TEKNIS

---

### *Technical Notes*

dengan gerakan manusia yang melakukan perjalanan atau persinggahan sementara dari tempat tinggalnya ke suatu atau beberapa tempat tujuan di luar lingkungan tempat tinggalnya yang didorong oleh beberapa keperluan atau motif tanpa bermaksud mencari nafkah tetap.

*people who undertake travel or stopovers to one or several destinations away from their immediate home environment, and who are motivated by several needs or motives but without intending to make a permanent living.*

<https://muratarakab.bps.go.id>



**UNDANG-UNDANG REPUBLIK INDONESIA  
NOMOR 16 TAHUN 1997  
TENTANG STATISTIK**

DENGAN RAHMAT TUHAN YANG MAHA ESA  
PRESIDEN REPUBLIK INDONESIA,

- Menimbang:** a. Bahwa statistik penting artinya bagi perencanaan, pelaksanaan, pemantauan, dan evaluasi penyelenggaraan berbagai kegiatan di segenap aspek kehidupan bermasyarakat, berbangsa, dan bernegara dalam pembangunan nasional sebagai pengamalan Pancasila, untuk memajukan kesejahteraan rakyat dalam rangka mencapai cita-cita bangsa sebagaimana tercantum dalam Pembukaan Undang-Undang Dasar 1945;
- b. Bahwa dengan memperhatikan pentingnya peranan statistik tersebut, diperlukan langkah-langkah untuk mengatur penyelenggaraan statistik nasional terpadu dalam rangka mewujudkan Sistem Statistik Nasional yang andal, efektif, dan efisien;
- c. Bahwa Undang-undang Nomor 6 Tahun 1960 tentang Sensus dan Undang-undang Nomor 7 Tahun 1960 tentang Statistik pada saat ini tidak sesuai lagi dengan perkembangan keadaan, tuntutan masyarakat, dan kebutuhan pembangunan nasional;
- d. Bahwa berdasarkan pertimbangan sebagaimana dimaksud dalam huruf a, b, dan c di atas, dipandang perlu membentuk Undang-undang tentang Statistik yang baru;

**Mengingat** : Pasal 5 ayat (1) dan Pasal 20 ayat (1) Undang-Undang Dasar 1945;

Dengan persetujuan  
**DEWAN PERWAKILAN RAKYAT REPUBLIK INDONESIA**  
**MEMUTUSKAN :**

**Menetapkan :**

**UNDANG-UNDANG TENTANG STATISTIK.**

**BAB I**

**KETENTUAN UMUM**

**Pasal 1**

Dalam Undang-undang ini yang dimaksud dengan :

1. Statistik adalah data yang diperoleh dengan cara pengumpulan, pengolahan, penyajian, dan analisis serta sebagai sistem yang mengatur keterkaitan antar unsur dalam penyelenggaraan statistik.
2. Data adalah informasi yang berupa angka tentang karakteristik (ciri-ciri khusus) suatu populasi.
3. Sistem Statistik Nasional adalah suatu tatanan yang terdiri atas unsur-unsur yang secara teratur saling berkaitan, sehingga membentuk totalitas dalam penyelenggaraan statistik.
4. Kegiatan statistik adalah tindakan yang meliputi upaya penyediaan dan penyebarluasan data, upaya pengembangan ilmu statistik, dan upaya yang mengarah pada berkembangnya Sistem Statistik Nasional.
5. Statistik dasar adalah statistik yang pemanfaatannya ditujukan untuk keperluan yang bersifat luas, baik bagi pemerintah maupun masyarakat, yang memiliki ciri-ciri lintas sektoral, berskala nasional, makro, dan yang penyelenggaraannya menjadi tanggung jawab Badan.
6. Statistik sektoral adalah statistik yang pemanfaatannya ditujukan untuk memenuhi kebutuhan instansi tertentu dalam rangka penyelenggaraan tugas-tugas pemerintahan dan pembangunan yang merupakan tugas pokok instansi yang bersangkutan.
7. Statistik khusus adalah statistik yang pemanfaatannya ditujukan untuk memenuhi kebutuhan spesifik dunia usaha, pendidikan, sosial budaya, dan kepentingan lain dalam kehidupan masyarakat, yang penyelenggaraannya dilakukan oleh lembaga, organisasi, perorangan, dan atau unsur masyarakat lainnya.



8. Sensus adalah cara pengumpulan data yang dilakukan melalui pencacahan semua unit populasi di seluruh wilayah Republik Indonesia untuk memperoleh karakteristik suatu populasi pada saat tertentu.
9. Survei adalah cara pengumpulan data yang dilakukan melalui pencacahan sampel untuk memperkirakan karakteristik suatu populasi pada saat tertentu.
10. Kompilasi produk administrasi adalah cara pengumpulan, pengolahan, penyajian, dan analisis data yang didasarkan pada catatan administrasi yang ada pada pemerintah dan atau masyarakat.
11. Badan adalah Badan Pusat Statistik.
12. Populasi adalah keseluruhan unit yang menjadi objek kegiatan statistik baik yang berupa instansi pemerintah, lembaga, organisasi, orang, benda maupun objek lainnya.
13. Sampel adalah sebagian unit populasi yang menjadi objek penelitian untuk memperkirakan karakteristik suatu populasi.
14. Sinopsis adalah suatu ikhtisar penyelenggaraan statistik.
15. Penyelenggara kegiatan statistik adalah instansi pemerintah, lembaga, organisasi, perorangan, dan atau unsur masyarakat lainnya.
16. Petugas statistik adalah orang yang diberi tugas oleh penyelenggara kegiatan statistik untuk melaksanakan pengumpulan data, baik melalui wawancara, pengukuran, maupun cara lain terhadap objek kegiatan statistik.
17. Responden adalah instansi pemerintah, lembaga, organisasi, orang, dan atau unsur masyarakat lainnya yang ditentukan sebagai objek kegiatan statistik. Undang-undang tentang Statistik 3

## **BAB II**

### **ASAS, ARAH, DAN TUJUAN**

#### **Pasal 2**

Selain berlandaskan asas-asas pembangunan nasional, Undang-undang ini juga berasaskan :

- a. keterpaduan;
- b. keakuratan; dan
- c. kemutakhiran.

### Pasal 3

Kegiatan statistik diarahkan untuk :

- a. mendukung pembangunan nasional;
- b. mengembangkan Sistem Statistik Nasional yang andal, efektif, dan efisien;
- c. meningkatkan kesadaran masyarakat akan arti dan kegunaan statistik; dan
- d. mendukung pengembangan ilmu pengetahuan dan teknologi.

### Pasal 4

Kegiatan statistik bertujuan untuk menyediakan data statistik yang lengkap, akurat, dan mutakhir dalam rangka mewujudkan Sistem Statistik Nasional yang andal, efektif, dan efisien guna mendukung pembangunan nasional.

## BAB III

### JENIS STATISTIK DAN CARA PENGUMPULAN DATA

#### Bagian Pertama

#### Jenis Statistik

### Pasal 5

Berdasarkan tujuan pemanfaatannya, jenis statistik terdiri atas :

- a. statistik dasar;
- b. statistik sektoral; dan
- c. statistik khusus.

### Pasal 6

- (1) Statistik dasar dan statistik sektoral terbuka pemanfaatannya untuk umum, kecuali ditentukan lain oleh peraturan perundang-undangan yang berlaku.
- (2) Setiap orang memiliki kesempatan yang sama untuk mengetahui dan memanfaatkan statistik khusus dengan tetap memperhatikan hak seseorang atau lembaga yang dilindungi undang-undang.

**Bagian Kedua**  
**Cara Pengumpulan Data**  
**Pasal 7**

Statistik diselenggarakan melalui pengumpulan data yang dilakukan dengan cara :

- a. sensus;
- b. survei;
- c. kompilasi produk administrasi; dan
- d. cara lain sesuai dengan perkembangan ilmu pengetahuan dan teknologi.

**Pasal 8**

- (1) Sensus sebagaimana dimaksud dalam Pasal 7 huruf a diselenggarakan sekurang-kurangnya sekali dalam 10 (sepuluh) tahun oleh Badan, yang meliputi :
  - a. sensus penduduk;
  - b. sensus pertanian; dan
  - c. sensus ekonomi.
- (2) Penetapan tahun penyelenggaraan dan perubahan jenis sensus sebagaimana dimaksud dalam
- (3) ayat (1), diatur lebih lanjut dengan Peraturan Pemerintah.

**Pasal 9**

- (1) Survei sebagaimana dimaksud dalam Pasal 7 huruf b diselenggarakan secara berkala dan sewaktu-waktu untuk memperoleh data yang rinci.
- (2) Survei antar sensus dilakukan pada pertengahan 2 (dua) sensus sejenis untuk menjembatani 2 (dua) sensus tersebut.

**Pasal 10**

- (1) Kompilasi produk administrasi sebagaimana dimaksud dalam Pasal 7 huruf c dilaksanakan dengan memanfaatkan berbagai dokumen produk administrasi.
- (2) Hasil kompilasi produk administrasi milik instansi pemerintah terbuka pemanfaatannya untuk umum, kecuali ditentukan lain oleh peraturan perundang-undangan yang berlaku.

- (3) Setiap orang mempunyai kesempatan yang sama untuk mengetahui dan memanfaatkan hasil kompilasi produk administrasi milik lembaga, organisasi, perorangan, dan atau unsur masyarakat lainnya dengan tetap memperhatikan hak seseorang atau lembaga yang dilindungi undang-undang.

**BAB IV**  
**PENYELENGGARAAN STATISTIK**

**Bagian Pertama**  
**Statistik Dasar**

**Pasal 11**

- (1) Statistik dasar diselenggarakan oleh Badan.
- (2) Dalam menyelenggarakan statistik dasar sebagaimana dimaksud dalam ayat (1), Badan memperoleh data dengan cara :
  - a. sensus;
  - b. survei;
  - c. kompilasi produk administrasi; dan
  - d. cara lain sesuai dengan perkembangan ilmu pengetahuan dan teknologi.

**Bagian Kedua**  
**Statistik Sektoral**

**Pasal 12**

- (1) Statistik sektoral diselenggarakan oleh instansi pemerintah sesuai lingkup tugas dan fungsinya, secara mandiri atau bersama dengan Badan.
- (2) Dalam menyelenggarakan statistik sektoral, instansi pemerintah memperoleh data dengan cara:
  - a. survei;
  - b. kompilasi produk administrasi; dan
  - c. cara lain sesuai dengan perkembangan ilmu pengetahuan dan teknologi.

- (4) Statistik sektoral harus diselenggarakan bersama dengan Badan apabila statistik tersebut hanya dapat diperoleh dengan cara sensus dan dengan jangkauan populasi berskala nasional.
- (5) Hasil statistik sektoral yang diselenggarakan sendiri oleh instansi pemerintah wajib diserahkan kepada Badan.

**Bagian Ketiga**  
**Statistik Khusus**

**Pasal 13**

- (1) Statistik khusus diselenggarakan oleh masyarakat baik lembaga, organisasi, perorangan maupun unsur masyarakat lainnya secara mandiri atau bersama dengan Badan.
- (2) Dalam menyelenggarakan statistik khusus sebagaimana dimaksud dalam ayat (1), masyarakat memperoleh data dengan cara :
  - a. survei;
  - b. kompilasi produk administrasi; dan
  - c. cara lain sesuai dengan perkembangan ilmu pengetahuan dan teknologi.

**Pasal 14**

- (1) Dalam rangka pengembangan Sistem Statistik Nasional, masyarakat sebagaimana dimaksud dalam Pasal 13 ayat (1) wajib memberitahukan sinopsis kegiatan statistik yang telah selesai diselenggarakannya kepada Badan.
- (2) Sinopsis sebagaimana dimaksud dalam ayat (1) memuat :
  - a. judul;
  - b. wilayah kegiatan statistik;
  - c. objek populasi;
  - d. jumlah responden;
  - e. waktu pelaksanaan;
  - f. metode statistik;
  - g. nama dan alamat penyelenggara; dan
  - h. abstrak.

- (3) Penyampaian pemberitahuan sinopsis dapat dilakukan melalui pos, jaringan komunikasi data, atau cara penyampaian lainnya yang dianggap mudah bagi penyelenggara kegiatan statistik.
- (4) Kewajiban memberitahukan sinopsis sebagaimana dimaksud dalam ayat (1), tidak berlaku bagi statistik yang digunakan untuk memenuhi kebutuhan intern.

## **BAB V**

### **PENGUMUMAN DAN PENYEBARLUASAN**

#### **Pasal 15**

- (1) Badan berwenang mengumumkan hasil statistik yang diselenggarakannya.
- (2) Pengumuman hasil statistik dimuat dalam Berita Resmi Statistik.

#### **Pasal 16**

Badan menyebarluaskan hasil statistik yang diselenggarakannya.

## **BAB VI**

### **KOORDINASI DAN KERJA SAMA**

#### **Pasal 17**

- (1) Koordinasi dan kerja sama penyelenggaraan statistik dilakukan oleh Badan dengan instansi pemerintah dan masyarakat, di tingkat pusat dan daerah.
- (2) Dalam rangka mewujudkan dan mengembangkan Sistem Statistik Nasional, Badan bekerja sama dengan instansi pemerintah dan masyarakat untuk membangun pembakuan konsep, definisi, klasifikasi, dan ukuran-ukuran.
- (3) Koordinasi dan kerja sama sebagaimana dimaksud dalam ayat (1) dilaksanakan atas dasar kemitraan dan dengan tetap mengantisipasi serta menerapkan perkembangan ilmu pengetahuan dan teknologi.
- (4) Ketentuan mengenai tata cara dan lingkup koordinasi dan kerja sama penyelenggaraan statistik antara Badan, instansi pemerintah, dan masyarakat diatur lebih lanjut dengan Keputusan Presiden.

**Pasal 18**

- (1) Kerja sama penyelenggaraan statistik dapat juga dilakukan oleh Badan, instansi pemerintahan atau masyarakat dengan lembaga internasional, negara asing, atau lembaga swasta asing sesuai dengan peraturan perundang-undangan yang berlaku.
- (2) Kerja sama penyelenggaraan statistik sebagaimana dimaksud dalam ayat (1) didasarkan pada prinsip bahwa penyelenggara utama adalah Badan, instansi pemerintah, atau masyarakat Indonesia.

**BAB VII**

**HAK DAN KEWAJIBAN**

**Bagian Pertama**

**Penyelenggara Kegiatan Statistik**

**Pasal 19**

Penyelenggara kegiatan statistik berhak memperoleh keterangan dari responden mengenai karakteristik setiap unit populasi yang menjadi objek.

**Pasal 20**

Penyelenggara kegiatan statistik wajib memberikan kesempatan yang sama kepada masyarakat untuk mengetahui dan memperoleh manfaat dari statistik yang tersedia, sesuai dengan ketentuan peraturan perundang-undangan yang berlaku.

**Pasal 21**

Penyelenggara kegiatan statistik wajib menjamin kerahasiaan keterangan yang diperoleh dari responden.

**Bagian Kedua**

**Petugas Statistik**

**Pasal 22**

Setiap petugas statistik Badan berhak memasuki wilayah kerja yang telah ditentukan untuk memperoleh keterangan yang diperlukan.

**Pasal 23**

Setiap petugas statistik wajib menyampaikan hasil pelaksanaan statistik sebagaimana adanya.

**Pasal 24**

Ketentuan mengenai jaminan kerahasiaan keterangan sebagaimana dimaksud dalam Pasal 21 berlaku juga bagi petugas statistik.

**Pasal 25**

Setiap petugas statistik harus memperlihatkan surat tugas dan atau tanda pengenal, serta wajib memperhatikan nilai-nilai agama, adat-istiadat setempat, tata krama, dan ketertiban umum.

**Bagian Ketiga**

**Responden**

**Pasal 26**

- (1) Setiap orang berhak menolak untuk dijadikan responden, kecuali dalam penyelenggaraan statistik dasar oleh Badan.
- (2) Setiap responden berhak menolak petugas statistik yang tidak dapat memenuhi ketentuan sebagaimana dimaksud dalam Pasal 25.

**Pasal 27**

Setiap responden wajib memberikan keterangan yang diperlukan dalam penyelenggaraan statistik dasar oleh Badan.

**BAB VIII**

**KELEMBAGAAN**

**Pasal 28**

- (1) Pemerintah membentuk Badan yang berada di bawah dan bertanggung jawab langsung kepada Presiden.
- (2) Badan mempunyai perwakilan wilayah di Daerah yang merupakan instansi vertikal.
- (3) Ketentuan mengenai tugas, fungsi, susunan organisasi, dan tata kerja Badan, sebagaimana dimaksud dalam ayat (1) dan ayat (2), diatur lebih lanjut dengan Keputusan Presiden.



**Pasal 29**

- (1) Pemerintah membentuk Forum Masyarakat Statistik yang bertugas memberikan saran dan pertimbangan di bidang statistik kepada Badan.
- (2) Forum sebagaimana dimaksud dalam ayat (1) bersifat nonstruktural dan independen, yang anggotanya terdiri atas unsur pemerintah, pakar, praktisi, dan tokoh masyarakat.

**Pasal 30**

- (1) Instansi pemerintah dapat membentuk satuan organisasi di lingkungannya untuk melaksanakan statistik sektoral.
- (2) Ketentuan mengenai tugas, fungsi, susunan organisasi, dan tata kerja satuan organisasi sebagaimana dimaksud dalam ayat (1) diatur oleh instansi yang bersangkutan berdasarkan peraturan perundang-undangan yang berlaku.
- (3) Dalam menyelenggarakan statistik sektoral, satuan organisasi sebagaimana dimaksud dalam ayat (1) harus mengadakan koordinasi dengan Badan untuk menerapkan penggunaan konsep, definisi, klasifikasi, dan ukuran-ukuran yang telah dibakukan dalam rangka pengembangan Sistem Statistik Nasional.

**BAB IX**

**PEMBINAAN**

**Pasal 31**

Badan bekerja sama dengan instansi pemerintah dan unsur masyarakat melakukan pembinaan terhadap penyelenggara kegiatan statistik dan masyarakat, agar lebih meningkatkan kontribusi dan apresiasi masyarakat terhadap statistik, mengembangkan Sistem Statistik Nasional, dan mendukung pembangunan nasional.

**Pasal 32**

Dalam rangka pembinaan sebagaimana dimaksud dalam Pasal 31, Badan melakukan upaya-upaya sebagai berikut :

- a. meningkatkan kemampuan sumber daya manusia dalam penyelenggaraan statistik;
- b. mengembangkan statistik sebagai ilmu;
- c. meningkatkan penguasaan ilmu pengetahuan dan teknologi yang dapat mendukung penyelenggaraan statistik;
- d. mewujudkan kondisi yang mendukung terbentuknya pembakuan dan pengembangan konsep, definisi, klasifikasi, dan ukuran-ukuran dalam kerangka semangat kerja sama dengan para penyelenggara kegiatan statistik lainnya;
- e. mengembangkan sistem informasi statistik;
- f. meningkatkan penyebaran informasi statistik;
- g. meningkatkan kemampuan penggunaan dan pemanfaatan hasil statistik untuk mendukung pembangunan nasional; dan
- h. meningkatkan kesadaran masyarakat akan arti dan kegunaan statistik.

**Pasal 33**

Pelaksanaan pembinaan sebagaimana dimaksud dalam Pasal 31 diatur lebih lanjut dengan Peraturan Pemerintah.

**BAB X**

**KETENTUAN PIDANA**

**Pasal 34**

Setiap orang yang tanpa hak menyelenggarakan sensus sebagaimana dimaksud dalam Pasal 11 ayat (2) huruf a, dipidana dengan pidana penjara paling lama 2 (dua) tahun dan denda paling banyak Rp50.000.000,00 (lima puluh juta rupiah).

**Pasal 35**

Setiap orang yang dengan sengaja melanggar ketentuan sebagaimana dimaksud dalam Pasal 14 ayat (1), dipidana dengan pidana kurungan paling lama 1 (satu) tahun atau denda paling banyak Rp25.000.000,00 (dua puluh lima juta rupiah).

**Pasal 36**

- (1) Penyelenggara kegiatan statistik yang dengan sengaja dan tanpa alasan yang sah tidak memenuhi kewajiban sebagaimana dimaksud dalam Pasal

20, dipidana dengan pidana kurungan paling lama 1 (satu) tahun atau denda paling banyak Rp25.000.000,00 (dua puluh lima juta rupiah).

- (2) Penyelenggara kegiatan statistik yang dengan sengaja melanggar ketentuan sebagaimana dimaksud dalam Pasal 21, dipidana dengan pidana penjara paling lama 5 (lima) tahun dan denda paling banyak Rp100.000.000,00 (seratus juta rupiah).

### **Pasal 37**

Petugas statistik yang dengan sengaja melanggar ketentuan sebagaimana dimaksud dalam Pasal 24, dipidana dengan pidana penjara paling lama 1 (satu) tahun 6 (enam) bulan dan denda paling banyak Rp15.000.000,00 (lima belas juta rupiah).

### **Pasal 38**

Responden yang dengan sengaja melanggar ketentuan sebagaimana dimaksud dalam Pasal 27, dipidana dengan pidana penjara paling lama 1 (satu) tahun 6 (enam) bulan dan denda paling banyak Rp25.000.000,00 (dua puluh lima juta rupiah).

### **Pasal 39**

Setiap orang yang dengan sengaja dan tanpa alasan yang sah mencegah, menghalang-halangi, atau menggagalkan jalannya penyelenggaraan statistik yang dilakukan oleh penyelenggara kegiatan statistik dasar dan atau statistik sektoral, dipidana dengan pidana penjara paling lama 5 (lima) tahun dan denda paling banyak Rp100.000.000,00 (seratus juta rupiah).

### **Pasal 40**

- (1) Tindak pidana sebagaimana dimaksud dalam Pasal 34, Pasal 36 ayat (2), Pasal 37, Pasal 38, dan Pasal 39 adalah kejahatan.
- (2) Tindak pidana sebagaimana dimaksud dalam Pasal 35 dan Pasal 36 ayat (1) adalah pelanggaran.

**BAB XI**  
**KETENTUAN PERALIHAN**

**Pasal 41**

Semua peraturan pelaksanaan Undang-undang Nomor 6 Tahun 1960 tentang Sensus dan Undang-undang Nomor 7 Tahun 1960 tentang Statistik dinyatakan tetap berlaku sepanjang tidak bertentangan atau belum diganti dengan yang baru berdasarkan Undang-undang ini.

**BAB XII**  
**KETENTUAN PENUTUP**

**Pasal 42**

Pada saat mulai berlakunya Undang-undang ini, maka Undang-undang Nomor 6 Tahun 1960 tentang Sensus dan Undang-undang Nomor 7 Tahun 1960 tentang Statistik dinyatakan tidak berlaku.

**Pasal 43**

Undang-undang ini mulai berlaku pada tanggal diundangkan. Agar setiap orang dapat mengetahuinya, memerintahkan pengundangan Undang-undang ini dengan penempatannya dalam Lembaran Negara Republik Indonesia.

Disahkan di Jakarta

Pada tanggal 19 mei 1997

**PRESIDEN REPUBLIK INDONESIA**

ttd.

**SOEHARTO**

Diundangkan di Jakarta  
pada tanggal 19 Mei 1997

**MENTERI NEGARA SEKRETARIS**

**NEGARA**

**REPUBLIK INDONESIA**

ttd.

**MOERDIONO**

**LEMBARAN NEGARA REPUBLIK INDONESIA TAHUN 1997 NOMOR 39**

Salinan sesuai dengan aslinya

**SEKRETARIAT KABINET RI**

Kepala Biro Hukum

Kepegawaian

dan Perundang-undangan dan Organisasi

ttd.

Lambock V. Nahattands

Salinan sesuai dengan salinan aslinya

**BADAN PUSAT STATISTIK**

Kepala Biro

ttd.

Pietojo, MSA



BAB I

*Geografi dan Iklim*

## **1. GEOGRAFI DAN IKLIM/ *Geography and Climate***

### **1.1. Letak Geografis dan Luas Wilayah**

Secara geografis, letak Kabupaten Musi Rawas Utara yang merupakan salah satu kabupaten paling barat di Provinsi Sumatera Selatan berbatasan dengan Provinsi Jambi di bagian utara, Kabupaten Musi Rawas di bagian selatan, Provinsi Bengkulu di bagian barat dan Kabupaten Musi Banyuasin di bagian timur.

Kabupaten Musi Rawas Utara secara keseluruhan memiliki luas wilayah 600.865,51 Ha. Wilayah terluas dimiliki oleh Kecamatan Ulu Rawas dengan luas mencapai 24,18 persen dari total luas wilayah kabupaten ini.

### **1.2. Keadaan Alam**

#### **a. Topografi**

Secara umum, wilayah Kabupaten Musi Rawas Utara memiliki topografi yang beragam, mulai dari dataran

### **1.1. *Geographical Location and Area***

*Geographically, the location of Musi Rawas Utara Regency, which is one of the most western counties in Province of Sumatera Selatan, border with the Province of Jambi in the north, Musi Rawas Regency in the south, Province of Bengkulu in the west, and Musi Banyuasin Regency in the east.*

*Musi Rawas Utara Regency has area of 600.865,51 hectares. The largest area is owned by Ulu Rawas District with area reaching 24,18 percent of the total area of this regency.*

### **1.2. *Nature Description***

#### **a. *Topography***

*Generally, the region of Musi Rawas Utara Regency has a diverse topography, ranging from lowland to highland. The*

rendah hingga dataran tinggi. Ketinggian wilayah kabupaten ini berkisar antara 125-250 meter di atas permukaan laut.

*altitude of the regency ranges from 125 to 250 meters above sea level.*

**b. Pemanfaatan Lahan**

Lahan di Kabupaten Musi Rawas Utara paling banyak dimanfaatkan sebagai lahan pertanian bukan sawah, yang mencapai 47,49 persen dari total luas lahan. 18,50 persen di antaranya merupakan lahan perkebunan, baik yang dimiliki dan dikelola oleh rakyat maupun oleh perusahaan.

Sementara itu, lahan yang dimanfaatkan untuk sawah hanya sebesar 1,19 persen dari total luas kabupaten ini.

***b. Land Utilization***

*Land in the Musi Rawas Utara Regency most widely used as non-ricefield-agricultural land, which reached 47,49 percent of the total land area. 18.50 percent of them are plantations, both owned and managed by the residents or by the company. Meanwhile, the land is used for rice field amounted to only 1,19 percent of the total area of the regency.*

**c. Hidrologi**

Wilayah Kabupaten Musi Rawas Utara dialiri oleh dua sungai utama yang umumnya dapat dilayari, yakni Sungai Rupit dan Sungai Rawas. Selain itu, masih terdapat sungai-sungai lainnya yang

***c. Hidrology***

*Musi Rawas Utara region drained by two major rivers which is generally navigable, the Rupit River and Rawas River. Besides, there are other*



merupakan anak sungai-sungai utama tersebut.

Selain memiliki sungai-sungai besar, di Kabupaten ini juga terdapat beberapa danau, di antaranya Danau Raya di Kecamatan Rupit. Selain sebagai penampung air, danau ini juga merupakan potensi wisata bagi Kabupaten Musi Rawas Utara.

*rivers that are the subsidiary of those major rivers.*

*Besides having major rivers, this district also has several lakes, such as Raya Lake in Rupit District. Besides its function as a reservoir of water, this lake is also a potential tourist attraction for Musi Rawas Utara Regency.*

### **1.3. Keadaan Iklim**

Kabupaten Musi Rawas Utara memiliki iklim tropis dan basah dengan curah hujan rata-rata per bulan pada tahun 2014 sebesar 324 mm dengan rata-rata hari hujan 16 hari per bulannya.

Curah hujan rata-rata tertinggi dan hari hujan terbanyak terjadi pada bulan Desember yakni 461 mm dengan 20 hari hujan pada bulan tersebut.

### **1.3. Climate Condition**

*Musi Rawas Utara Regency has a tropical and wet climate with average rainfall in 2014 is at 324 mm and average rain day at 16 days per month.*

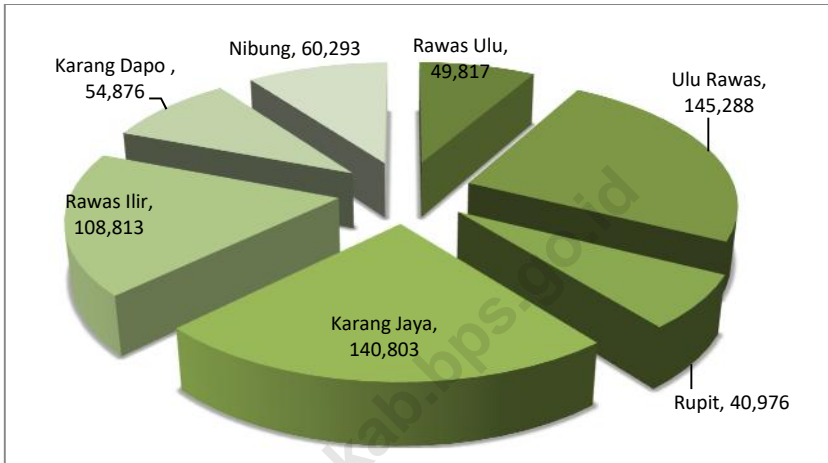
*The highest rainfall level and the most rain day occurred in December that has 461 mm of rainfall and 20 rain days in that month.*

## BAB I GEOGRAFI DAN IKLIM

### Chapter I Geography and Climate

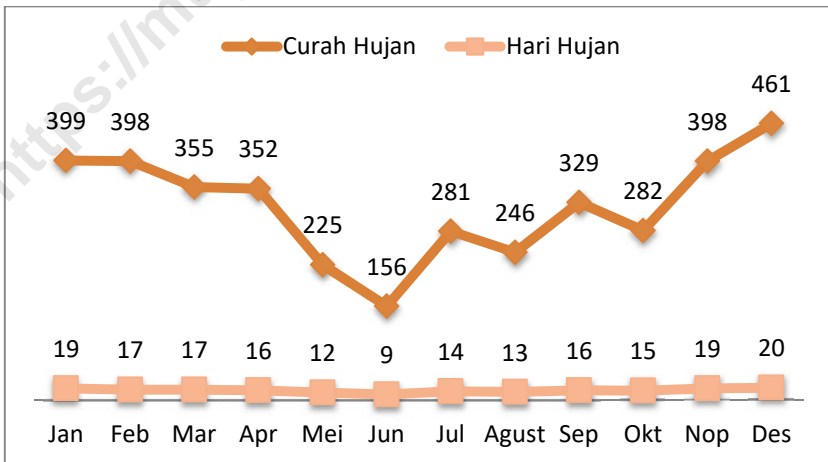
**Gambar 1.1** Luas Wilayah menurut Kecamatan di Kabupaten Musi Rawas Utara

*Figure 1.1* Area by District in Musi Rawas Utara Regency



**Gambar 1.2** Rata-rata Curah Hujan dan Hari Hujan menurut Bulan di Kabupaten Musi Rawas Utara, 2015

*Figure 1.1* Average Rainfall and Raindays by Month in Musi Rawas Utara Regency, 2015



## BAB I GEOGRAFI DAN IKLIM

### Chapter I Geography and Climate

#### 1.1 Keadaan Geografis

Tabel 1.1.1 Luas Wilayah menurut Kecamatan di Kabupaten Musi Rawas Utara  
Table 1.1.1 Area by District in Musi Rawas Utara Regency

Kecamatan/ <i>District</i>	Luas Wilayah (Ha) <i>Area (Ha)</i>	Persentase terhadap Musi Rawas Utara/ <i>Percentage to Musi Rawas Utara</i>
(1)	(2)	(3)
01. Rawas Ulu	49 816,88	8,29
02. Ulu Rawas	145 287,89	24,18
03. Rupit	40 975,73	6,82
04. Karang Jaya	140 803,48	23,43
05. Rawas Ilir	108 813,45	18,11
06. Karang Dapo	54 875,51	9,13
07. Nibung	60 292,57	10,03
<b>Jumlah/ Total</b>	<b>600 865,51</b>	<b>100</b>

Sumber: Dinas Pertanian Tanaman Pangan dan Hortikultura Kabupaten Musi Rawas Utara  
Source: Government Department of Regional Secretariat of Musi Rawas Utara Regency

## BAB I GEOGRAFI DAN IKLIM

### Chapter I Geography and Climate

Tabel 1.1.2 Luas Wilayah Kabupaten Musi Rawas Utara menurut Penggunaan Lahan, 2017  
Table 1.1.2 Area of Musi Rawas Utara Regency by Land Utilization, 2016

Jenis Penggunaan/ Type of Utilization	Luas Lahan (Ha)/ Area (Ha)	Persentase terhadap Total/ Percentage to Total
(1)	(2)	(3)
<b>Lahan Sawah/Rice Field</b>	<b>7 131,00</b>	<b>1,19</b>
a. Irigasi /with Irrigation	500,00	0,08
b. Tadah Hujan/Rainfed	4 436,00	0,74
c. Rawa Pasang Surut/Tidal	0,00	0,00
d. Rawa Lebak/Valley	2 195,00	0,37
<b>Lahan Pertanian Bukan Sawah</b>	<b>402 528,51</b>	<b>66,99</b>
a. Tegal/Kebun/Garden	21 268,00	3,54
b. Ladang/Huma/Farm/Huma	14 152,00	2,36
c. Perkebunan/Plantation	111 174,00	18,50
d. Ditanami Pohon/Hutan Rakyat/ Planted with Trees	87 237,00	14,52
e. Padang Penggembalaan/Rumput/ Pasture/Grass	142,00	0,02
f. Sementara Tidak Diusahakan*)/ Temporarily Not Cultivated	51 292,00	8,54
g. Lainnya (Tambak, kolam, empang, hutan negara,dll)/Others (ponds, pools, forest country, etc)	117 263,51	19,52
<b>Lahan Bukan Pertanian</b>	<b>191.206</b>	<b>31,82</b>
<b>Jumlah/ Total</b>	<b>600 865,51</b>	<b>100</b>

Sumber: Dinas Pertanian Tanaman Pangan dan Hortikultura Kabupaten Musi Rawas Utara  
Source: Service of Food Crops Agriculture and Horticulture of Musi Rawas Utara Regency

## BAB I GEOGRAFI DAN IKLIM

### Chapter I Geography and Climate

Tabel 1.1.3 Ketinggian Wilayah dari Atas Permukaan Laut (DPL) menurut Kecamatan di Kabupaten Musi Rawas Utara  
Table 1.1.3 *Altitude of Region Above the Sea Level (ASL) by District in Musi Rawas Utara Regency*

Kecamatan/ <i>District</i>	Ketinggian DPL (m)/ <i>Altitude ASL (m)</i>
(1)	(2)
01. Rawas Ulu	150-250
02. Ulu Rawas	150-250
03. Rupit	130-200
04. Karang Jaya	130-200
05. Rawas Ilir	125-150
06. Karang Dapo	125-150
07. Nibung	125-150

Sumber: Badan Pertanahan Nasional Kabupaten Musi Rawas

Catatan: Data tahun 2015 data untuk tahun 2017 tidak tersedia

*Source: National Land Board of Musi Rawas Regency*

## BAB I GEOGRAFI DAN IKLIM

### Chapter I Geography and Climate

Tabel 1.1.4 Jarak dari Ibukota Kabupaten ke Ibukota Kecamatan di Kabupaten Musi Rawas Utara (Km)  
Table 1.1.4 *Distance from Capital of Regency to the Capital of Districts in Musi Rawas Utara Regency(Km)*

Kecamatan/ District	Jarak dari Ibukota Kabupaten ke Ibukota Kecamatan / Distance from Capital of Regency to the Capital of Districts
(1)	(2)
01. Rawas Ulu	24
02. Ulu Rawas	87
03. Rupit	0
04. Karang Jaya	22
05. Rawas Ilir	58
06. Karang Dapo	20
07. Nibung	75

Sumber: Dinas Perhubungan, Komunikasi, dan Informatika Kabupaten Musi Rawas

Source: Service of Transportation, Communication, and Information of Musi Rawas Regency

## BAB I GEOGRAFI DAN IKLIM

### Chapter I Geography and Climate

Tabel 1.1.5 Jarak Antara Ibukota Kecamatan ke Kecamatan Lainnya dalam Kabupaten Musi Rawas Utara  
Distance among Capital District to the Other District within Musi Rawas Utara Regency

Kecamatan/ District	Jarak Antar Kecamatan (km)/ Distance among District (km)						
	Rawas Ulu	Ulu Rawas	Rupit	Karang Jaya	Rawas Ilir	Karang Dapo	Nibung
(1)	(2)	(3)	(4)	(5)	(6)	(7)	(8)
01. Rawas Ulu	0	63	24	46	34	4	551
02. Ulu Rawas	63	0	87	109	29	67	12
03. Rupit	24	87	0	22	58	20	75
04. Karang Jaya	46	109	22	0	80	42	97
05. Rawas Ilir	34	29	58	80	0	38	17
06. Karang Dapo	4	67	20	42	38	0	55
07. Nibung	51	12	75	97	17	55	0

Sumber: Badan Pertanahan Nasional Kabupaten Musi Rawas

Catatan: Berdasarkan Data Tahun 2015 (data tahun 2017 tidak tersedia)

Source: National Land Board of Musi Rawas Regency

**1.2 Keadaan Iklim**

Tabel 1.2.1 Jumlah Curah Hujan Setiap Bulan menurut Kecamatan di Kabupaten Musi Rawas Utara, 2015  
 Table 1.2.1 *Amount of Rainfall per Month by District in Musi Rawas Utara Regency, 2015*

Kecamatan/ <i>District</i>	Jumlah Curah Hujan (mm)/ <i>Amount of Rainfall (mm)</i>						
	Januari/ <i>January</i>	Februari/ <i>February</i>	Maret/ <i>March</i>	April/ <i>April</i>	Mei/ <i>May</i>	Juni/ <i>June</i>	Juli/ <i>July</i>
(1)	(2)	(3)	(4)	(5)	(6)	(7)	(8)
01. Rawas Ulu	209	288	334	196	176	101	359
02. Ulu Rawas	439	397	338	256	190	114	251
03. Rupit	544	401	506	622	487	286	310
04. Karang Jaya	295	495	251	572	65	72	195
05. Rawas Ilir	421	388	354	289	335	296	241
06. Karang Dapo	447	420	364	271	131	107	360
07. Nibung	439	397	338	256	190	114	251
<b>Rata-rata/ <i>Average</i></b>	<b>399</b>	<b>398</b>	<b>355</b>	<b>352</b>	<b>225</b>	<b>156</b>	<b>281</b>



## BAB I GEOGRAFI DAN IKLIM

### Chapter I Geography and Climate

Lanjutan Tabel 1.2.1

Continued Table 1.2.1

Kecamatan/ <i>District</i>	Jumlah Curah Hujan (mm)/ <i>Amount of Rainfall (mm)</i>					Rata-rata/ <i>Average</i>
	Agustus/ <i>August</i>	September/ <i>September</i>	Oktober/ <i>October</i>	November/ <i>November</i>	Desember/ <i>December</i>	
(1)	(9)	(10)	(11)	(12)	(13)	(14)
01. Rawas Ulu	91	374	220	421	405	265
02. Ulu Rawas	205	255	374	403	386	301
03. Rupit	430	390	220	421	520	428
04. Karang Jaya	423	534	306	508	607	360
05. Rawas Ilir	210	325	276	370	405	326
06. Karang Dapo	156	170	207	263	520	285
07. Nibung	205	255	374	403	386	301
<b>Rata-rata/ <i>Average</i></b>	<b>246</b>	<b>329</b>	<b>282</b>	<b>398</b>	<b>461</b>	<b>324</b>

Sumber: Dinas Tanaman Pangan dan Hortikultura Kabupaten Musi Rawas (data tahun 2017 tidak tersedia)

Source: Service of Food Crops and Horticulture of Musi Rawas Regency

## BAB I GEOGRAFI DAN IKLIM

### Chapter I Geography and Climate

Tabel 1.2.2 Jumlah Hari Hujan Setiap Bulan menurut Kecamatan di Kabupaten Musi Rawas Utara, 2015  
Table 1.2.2 Amount of Rainday per Month by District in Musi Rawas Utara Regency, 2015

Kecamatan/ District	Jumlah Hari Hujan (mm)/ Amount of Rainday (mm)						
	Januari/ January	Februari/ February	Maret/ March	April/ April	Mei/ May	Juni/ June	Juli/ July
(1)	(2)	(3)	(4)	(5)	(6)	(7)	(8)
01. Rawas Ulu	12	8	14	9	7	4	8
02. Ulu Rawas	19	17	15	12	10	5	14
03. Rupit	30	22	23	28	20	23	24
04. Karang Jaya	16	21	17	21	7	8	20
05. Rawas Ilir	19	17	18	17	19	12	12
06. Karang Dapo	20	19	18	15	11	8	8
07. Nibung	19	17	15	12	10	5	14
<b>Rata-rata/ Average</b>	<b>19</b>	<b>17</b>	<b>17</b>	<b>16</b>	<b>12</b>	<b>9</b>	<b>14</b>

**BAB I GEOGRAFI DAN IKLIM***Chapter I Geography and Climate*

Lanjutan Tabel 1.2.2

*Continued Table 1.2.2*

Kecamatan/ <i>District</i>	Jumlah Hari Hujan (mm)/ <i>Amount of Rainday (mm)</i>					Rata- rata/ <i>Average</i>
	Agustus/ <i>August</i>	September/ <i>September</i>	Oktober/ <i>October</i>	November/ <i>November</i>	Desember/ <i>December</i>	
(1)	(9)	(10)	(11)	(12)	(13)	(14)
01. Rawas Ulu	6	10	13	22	17	11
02. Ulu Rawas	12	14	18	18	21	15
03. Rupit	22	22	13	22	17	22
04. Karang Jaya	17	20	14	17	28	17
05. Rawas Ilir	13	19	15	19	18	17
06. Karang Dapo	10	11	14	17	17	14
07. Nibung	12	14	18	18	21	15
<b>Rata-rata/ <i>Average</i></b>	<b>13</b>	<b>16</b>	<b>15</b>	<b>19</b>	<b>20</b>	<b>16</b>

Sumber: Dinas Tanaman Pangan dan Hortikultura Kabupaten Musi Rawas (data tahun 2017 tidak tersedia)

*Source: Service of Food Crops and Horticulture of Musi Rawas Regency*



## BAB II

# *Pemerintahan*

## **2. PEMERINTAHAN/*Government***

### **2.1. Wilayah Administrasi**

Pembagian suatu wilayah administrasi menjadi wilayah administrasi yang lebih kecil memiliki manfaat di antaranya membantu kelancaran proses pemerintahan dan pembangunan wilayah serta peningkatan pelayanan kepada masyarakat.

Secara administrasi, Kabupaten Musi Rawas Utara terbagi menjadi 7 kecamatan. 7 kecamatan tersebut terbagi lagi menjadi wilayah administrasi lebih kecil dengan total 89 wilayah, yang terdiri dari 82 wilayah desa dan 7 wilayah kelurahan.

### **2.2. Administrasi Pemerintahan**

Sepanjang tahun 2017, pelayanan pemerintah di Dinas Kependudukan dan Catatan Sipil berupa pembuatan Kartu Keluarga berjumlah 50.566 kartu sedangkan Kartu Tanda Penduduk (KTP) berjumlah 6.018 kartu.

### ***2.1. Administrative Region***

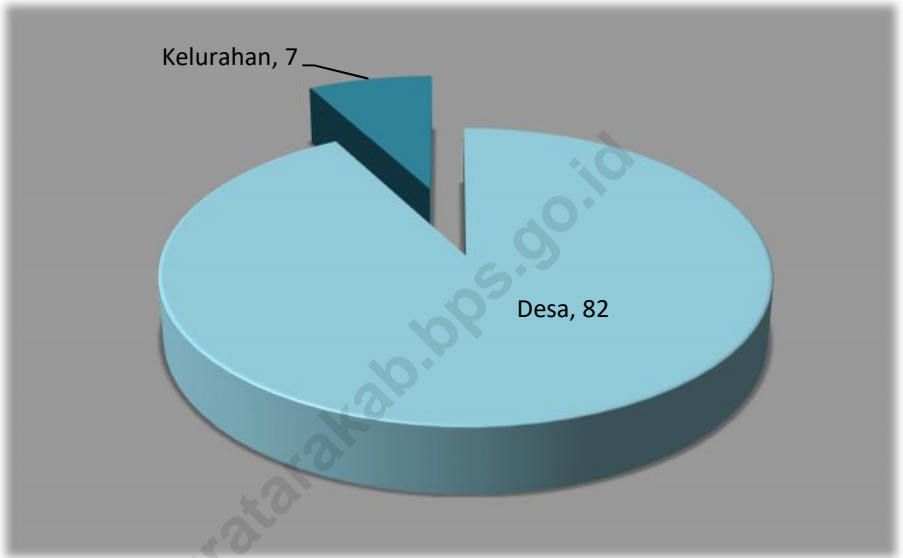
*Administrative division of a region into some smaller administrative areas have some benefits including accelerate the process of governance and development of the region, as well as improvement in service to the community.*

*Administratively, Musi Rawas regency is divided into 21 districts. After the passing of regional division in rural/urban level in several districts in 2013, those 7 districts are subdivided into smaller administrative areas, with a total of 89 regions, which consist of 82 rural villages and 7 urban villages.*

### ***2.2. Government Administration***

*Throughout the year 2016, the government service in the Service of Population and Civil Registration at the making of Family Cards totaled 50.566 cards, while the Identity Card (IDcard) totaled 6.018 cards.*

**Gambar 2.1. Jumlah Desa dan Kelurahan di Kabupaten Musi Rawas Utara, 2016**  
*Figure 2.1. Number of Rural and Urban Village in Musi Rawas Utara Regency, 2016*



2.1 Wilayah Administrasi

Tabel 2.1.1 Banyaknya Desa dan Kelurahan menurut Kecamatan di Kabupaten Musi Rawas Utara, 2017  
 Table 2.1.1 Number of Rural Village and Urban Village by District in Musi Rawas Utara Regency, 2017

Kecamatan/ Districts	Desa/ Rural Village	Kelurahan/ Urban Village
(1)	(2)	(3)
01. Rawas Ulu	16	1
02. Ulu Rawas	6	1
03. Rupit	16	1
04. Karang Jaya	14	1
05. Rawas Ilir	12	1
06. Karang Dapo	8	1
07. Nibung	10	1
<b>Jumlah/Total</b>	<b>82</b>	<b>7</b>
<b>Jumlah Tahun 2015/ Total of 2016</b>	<b>82</b>	<b>7</b>
<b>Jumlah Tahun 2014/ Total of 2015</b>	<b>82</b>	<b>7</b>

Sumber: Bagian Tata Pemerintahan Kabupaten Musi Rawas Utara (data tahun 2017 tidak tersedia)  
 Source: Government Department of Regional Secretariat of Musi Rawas Utara Regency

**2.2 Administrasi Pemerintahan**

Tabel 2.2.1 Jumlah Pelayanan Pembuatan Kartu Keluarga (KK) dan Kartu Tanda Penduduk (KTP) menurut Kecamatan di Kabupaten Musi Rawas Utara sepanjang tahun 2016  
*Number of Services for Family Card (KK) and the Identity Card (KTP) Making by District in Musi Rawas Utara Regency, 2016*

Kecamatan/ <i>Districts</i>	Jumlah KK/ <i>Number of Family Cards</i>	Jumlah KTP/ <i>Number of ID Card</i>
(1)	(2)	(3)
01. Rawas Ulu	11 367	873
02. Ulu Rawas	3 345	49
03. Rupit	11 501	2 925
04. Karang Jaya	676	543
05. Rawas Ilir	9 125	387
06. Karang Dapo	6 367	768
07. Nibung	8 185	473
<b>Jumlah/ Total</b>	<b>50 566</b>	<b>6 018</b>

Sumber: Dinas Kependudukan dan Catatan Sipil Kabupaten Musi Rawas Utara (data tahun 2017 tidak tersedia)

*Source: Service of Population and Civil Registration of Musi Rawas Utara Regency*



## BAB II PEMERINTAHAN

### Chapter II Government

Jumlah Pengawasan ke Satuan Kerja Perangkat Daerah (SKPD)  
Kabupaten Musi Rawas Utara, 2017  
Tabel 2.2.2 *Number of Supervision to Regional Working Unit (SKPD) in Musi Rawas  
Utara Regency, 2016*

SKPD	Jumlah Pengawasan/ Number of Supervision
(1)	(2)
01. Badan Kepegawaian, Pendidikan dan Pelatihan	2
02. Badan Keluarga Berencana, Perlindungan Perempuan dan Anak	2
03. Badan Pemberdayaan Masyarakat dan Pemerintah Desa	3
04. Badan Kesbangpol dan Linmas	4
05. Badan Lingkungan Hidup	2
06. Badan Penanaman Modal dan Pelayanan Perizinan Terpadu	3
07. Badan Perencanaan Pembangunan Daerah	3
08. Badan Penanggulangan Bencana Daerah	3
09. Sekretariat DPRD	4
10. Dinas Perindustrian Perdagangan dan Pasar	3
11. Dinas Tenaga Kerja dan Transmigrasi	2
12. Dinas Pertanian, Peternakan dan Perikanan	2
13. Dinas Kebudayaan dan Pariwisata	2
14. Dinas Kependudukan dan Catatan Sipil	3
15. Dinas Kesehatan	3
16. Dinas Perhubungan, Komunikasi dan Informatika	2
17. Dinas Sosial	2
18. Dinas Ketahanan Pangan	3
19. Dinas Pendidikan	5
20. Dinas Pendapatan, Pengolahan Keuangan dan Aset Daerah	3
21. Dinas Pekerjaan Umum dan Penataan Ruang	2
22. Dinas Perumahan Rakyat dan Kawasan Pemukiman	2
23. Dinas Pemuda dan Olahraga	2
24. Dinas Kehutanan	1
25. Dinas Perpustakaan dan Kearsipan	3
26. Kantor Satuan Polisi Pamong Praja	2
27. RSUD Rupit	3

**BAB II PEMERINTAHAN***Chapter II Government*Lanjutan Tabel 2.2.2  
*Continued Table 2.2.2*

SKPD	Jumlah Pengawasan/ Number of Supervision
(1)	(2)
28. Bagian Tata Pemerintahan	2
29. Bagian Organisasi dan Tata Laksana	2
30. Bagian Ekonomi Pembangunan	2
31. Bagian Umum dan Perlengkapan	2
32. Bagian Humas dan Protokol	4
33. Bagian Kesejahteraan Rakyat	4
34. Bagian Hukum	2
35. Bagian Keuangan	3
36. Kecamatan Rawas Ulu	4
37. Kecamatan Ulu Rawas	3
38. Kecamatan Rupit	5
39. Kecamatan Karang Jaya	5
40. Kecamatan Karang Dapo	3
41. Kecamatan Rawas Ilir	7
42. Kecamatan Nibung	3
<b>Jumlah/ Total</b>	<b>92</b>

Sumber: Inspektorat Kabupaten Musi Rawas Utara

*Source: Inspectorate of Musi Rawas Utara Regency*

## BAB II PEMERINTAHAN

### Chapter II Government

Tabel 2.2.3 Jumlah Proyek Bantuan BPMPDK di Kabupaten Musi Rawas Utara per Kegiatan, 2015  
*Number of Project BPMPDK in Musi Rawas Utara Regency by Activity, 2015*

Kecamatan/ <i>District</i>	Jumlah Desa/ <i>Rural</i>	Jumlah Kel./ <i>Urban</i>	Pembayaran/ <i>Payment</i>		
			APBD/Desa	APBD/Kel	Jumlah/ <i>Total</i>
(1)	(2)	(3)	(4)	(5)	(6)
<b>1. Rawas Ulu</b>					
a. Keg. Sarana Produktif Desa	16	1	-	-	-
b. Keg. Ops. & Adm. Pelaporan	16	1	-	-	-
c. Keg. PKK	16	1	10 000 000	-	160 000 000
d. Keg. Pemuda dan Olahraga	16	1	2 000 000	-	32 000 000
e. Keg. Ops. Posyandu	16	1	3 000 000	-	48 000 000
f. Keg. Ops. BPD/LPM	16	1	4 500 000	-	72 000 000
			<b>19 500 000</b>	-	<b>312 000 000</b>
<b>2. Ulu Rawas</b>					
a. Keg. Sarana Produktif Desa	6	1	-	-	-
b. Keg. Ops. & Adm. Pelaporan	6	1	-	-	-
c. Keg. PKK	6	1	10 000 000	-	60 000 000
d. Keg. Pemuda dan Olahraga	6	1	2 000 000	-	12 000 000
e. Keg. Ops. Posyandu	6	1	3 000 000	-	18 000 000
f. Keg. Ops. BPD/LPM	6	1	4 500 000	-	27 000 000
			<b>19 500 000</b>	-	<b>117 000 000</b>
<b>3. Rupit</b>					
a. Keg. Sarana Produktif Desa	16	1	-	-	-
b. Keg. Ops. & Adm. Pelaporan	16	1	-	-	-
c. Keg. PKK	16	1	10 000 000	-	160 000 000
d. Keg. Pemuda dan Olahraga	16	1	2 000 000	-	32 000 000
e. Keg. Ops. Posyandu	16	1	3 000 000	-	48 000 000
f. Keg. Ops. BPD/LPM	16	1	4 500 000	-	72 000 000
			<b>19 500 000</b>	-	<b>312 000 000</b>

## BAB II PEMERINTAHAN

### Chapter II Government

#### Lanjutan Tabel 2.2.3

#### Continued Table 2.2.3

Kecamatan/ <i>District</i>	Jumlah Desa/ <i>Rural</i>	Jumlah Kel./ <i>Urban</i>	Pembayaran/ <i>Payment</i>		
			APBD/Desa	APBD/Kel	Jumlah/ <i>Total</i>
(1)	(2)	(3)	(4)	(5)	(6)
<b>4. Karang Jaya</b>					
a. Keg. Sarana Produktif Desa	14	1	-	-	-
b. Keg. Ops. & Adm. Pelaporan	14	1	-	-	-
c. Keg. PKK	14	1	10 000 000	-	140 000 000
d. Keg. Pemuda dan Olahraga	14	1	2 000 000	-	28 000 000
e. Keg. Ops. Posyandu	14	1	3 000 000	-	42 000 000
f. Keg. Ops. BPD/LPM	14	1	4 500 000	-	63 000 000
			<b>19 500 000</b>	-	<b>273 000 000</b>
<b>5. Rawas Ilir</b>					
a. Keg. Tp PKK	12	1	-	-	-
b. Keg. Posyandu	12	1	-	-	-
c. Keg. Karang Taruna	12	1	10 000 000	-	120 000 000
d. Keg. Usaha Ekon. Produktif	12	1	2 000 000	-	24 000 000
e. Tamb.Phasilan Kades	12	1	3 000 000	-	36 000 000
f. Tamb.Phasilan Kaur Pemdes	12	1	4 500 000	-	54 000 000
			<b>19 500 000</b>	-	<b>234 000 000</b>
<b>6. Karang Dapo</b>					
a. Keg. Tp PKK	8	1	-	-	-
b. Keg. Posyandu	8	1	-	-	-
c. Keg. Karang Taruna	8	1	10 000 000	-	80 000 000
d. Keg. Usaha Ekon. Produktif	8	1	2 000 000	-	16 000 000
e. Tamb.Phasilan Kades	8	1	3 000 000	-	24 000 000
f. Tamb.Phasilan Kaur Pemdes	8	1	4 500 000	-	36 000 000
			<b>19 500 000</b>	-	<b>156 000 000</b>
<b>7. Nibung</b>					
a. Keg. Tp PKK	10	1	-	-	-
b. Keg. Posyandu	10	1	-	-	-
c. Keg. Karang Taruna	10	1	10 000 000	-	100 000 000
d. Keg. Usaha Ekon. Produktif	10	1	2 000 000	-	20 000 000
e. Tamb.Phasilan Kades	10	1	3 000 000	-	30 000 000
f. Tamb.Phasilan Kaur Pemdes	10	1	4 500 000	-	45 000 000
			<b>19 500 000</b>	-	<b>195 000 000</b>

Sumber : Badan Pemberdayaan Masyarakat & Pemerintahan Desa Kabupaten Musi Rawas Utara  
(data tahun 2017 tidak tersedia)

Source : Village Community Empowerment Board of Musi Rawas Regency



<https://murah>

## BAB III

### *Penduduk dan Ketenagakerjaan*

### **3. PENDUDUK DAN KETENAGAKERJAAN/ *Population and Employment***

#### **3.1. Penduduk**

Penduduk menurut konsep BPS adalah seseorang yang menetap di suatu wilayah selama 6 bulan atau yang kurang dari 6 bulan namun berniat menetap di wilayah tersebut. Konsep BPS tersebut mengacu pada konsep yang disepakati oleh PBB agar didapatkan keterbandingan dengan Negara lain.

Sementara itu, data jumlah penduduk yang dimiliki oleh Dinas Kependudukan dan Catatan Sipil mengacu pada konsep sesuai dengan Undang-undang No. 23 tahun 2006 yang menentukan status kependudukan seseorang berbasis pada kepemilikan dokumen administrasi kependudukan yakni Kartu Tanda Penduduk (KTP), sehingga sering terjadi perbedaan dengan jumlah yang dikeluarkan oleh BPS. Per 31 Desember 2016, penduduk yang terdaftar di Dinas Kependudukan dan Catatan Sipil berjumlah 206.241 jiwa, yang terdiri dari 114.601 penduduk laki-laki dan 91.640 penduduk perempuan.

Menurut data BPS, Kabupaten Musi Rawas pada tahun 2017

#### **3.1. *Population***

*Population according to the concept of BPS is the person(s) who lived in an area for 6 months or less than 6 months but intends to settle in that area. Population can be viewed as an asset for the development of a region. a population that's not only has a large quantity but also great quality will determine the success of development of a region.*

*Meanwhile, data on the number of people held by the Service of Population and Civil Registration refers to the concept in accordance with Law no. 23 of 2006 which determines a person's residence status based on ownership of the residence administration documents Identity Card (KTP), so often there is a difference with the amount spent by the BPS. As of December 31, 2016, the population recorded in the Office of Civil Registration totaled 206.241 people, consisting of 114.601 males and 91.640 female*

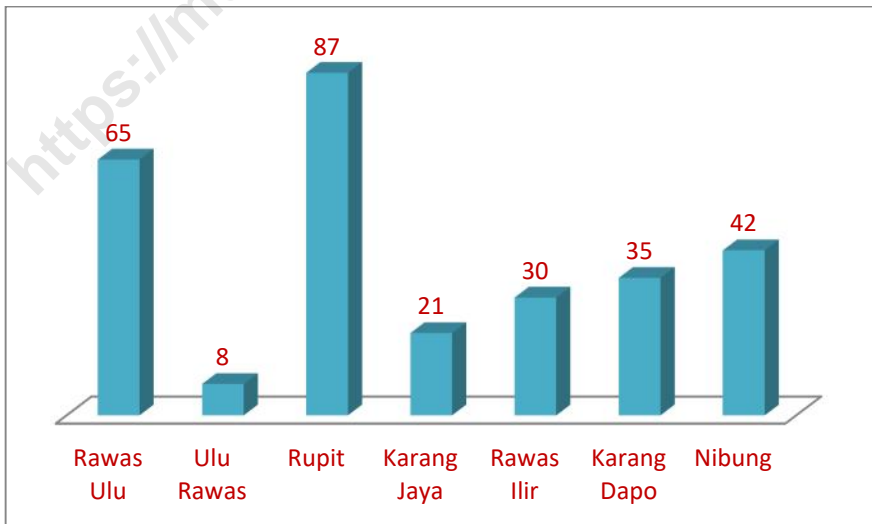
memiliki penduduk sebanyak 187.635 jiwa, dengan kepadatan 288 jiwa/km<sup>2</sup>. Penduduk kabupaten ini masih berpusat di Kecamatan Rupit yang menjadi kecamatan dengan kepadatan penduduk tertinggi di antara kecamatan-kecamatan lainnya, yakni sebanyak 87 jiwa/km<sup>2</sup>.

*population*

*Based on BPS, Musi Rawas Regency in 2017 has a population of 187.635 people, with a density of 288 people/km<sup>2</sup>. The population of the regency is still centered in the District of Rupit that is the district with the highest population density among the districts, that is as many as 87 people/km<sup>2</sup>.*

**Gambar 3.1. Kepadatan Penduduk (jiwa/km<sup>2</sup>) menurut Kecamatan di Kabupaten Musi Rawas Utara, 2017**

*Figure 3.1. Population Density (ppl/km<sup>2</sup>) by District in Musi Rawas Utara Regency, 2017*



**3.1. Penduduk/Population**

Tabel 3.1.1 Luas Wilayah, Jumlah Penduduk, dan Kepadatan Penduduk menurut Kecamatan di Kabupaten Musi Rawas Utara, 2017  
 Table 3.1.1 *Total Area, Population, and Population Density by District in Musi Rawas Utara Regency, 2017*

Kecamatan/ <i>Districts</i>	Luas Wilayah (Km <sup>2</sup> )/ <i>Total Area (Km<sup>2</sup>)</i>	Jumlah Penduduk/ <i>Population</i>	Kepadatan Penduduk (jiwa/km <sup>2</sup> )/ <i>Population Density (people per km<sup>2</sup>)</i>
(1)	(2)	(3)	(4)
01. Rawas Ulu	498,1688	32 529	65
02. Ulu Rawas	1 452,8789	11 828	8
03. Rupit	409,7573	35 696	87
04. Karang Jaya	1 408,0348	29 572	21
05. Rawas Ilir	1 088,1345	32 830	30
06. Karang Dapo	548,7551	19 302	35
07. Nibung	602,9257	25 878	42
<b>Jumlah/ Total</b>	<b>6 008,6551</b>	<b>187 635</b>	<b>288</b>

Sumber: Badan Pusat Statistik Kabupaten Musi Rawas  
 Source: BPS-Statistic Board of Musi Rawas Regency



### BAB III PENDUDUK DAN KETENAGAKERJAAN

#### Chapter III Population and Employment

Tabel 3.1.2 Jumlah Penduduk Laki-laki, Perempuan, dan Rasio Jenis Kelamin menurut Kecamatan di Kabupaten Musi Rawas Utara, 2017  
Table 3.1.2 Population of Male, Female, and Sex Ratio by District in Musi Rawas Utara Regency, 2017

Kecamatan/ Districts	Laki-laki/ Male	Perempuan / Female	Jumlah/ Total	Rasio Jenis Kelamin/ Sex Ratio
(1)	(2)	(3)	(4)	(5)
01. Rawas Ulu	16 117	16 412	32 529	98,20
02. Ulu Rawas	5 936	5 892	11 828	100,75
03. Rupit	17 802	17 894	35 696	99,49
04. Karang Jaya	14 946	14 626	29 572	102,19
05. Rawas Ilir	16 679	16 151	32 830	103,27
06. Karang Dapo	9 619	9 683	19 302	99,34
07. Nibung	13 407	12 471	25 878	107,51
<b>Jumlah/ Tota</b>	<b>94 506</b>	<b>93 129</b>	<b>187 635</b>	<b>101,48</b>

Sumber: Badan Pusat Statistik Kabupaten Musi Rawas

Ket: \*) Angka sementara (proyeksi penduduk)

Source: BPS-Statistic Board of Musi Rawas Regency

### BAB III PENDUDUK DAN KETENAGAKERJAAN

#### Chapter III Population and Employment

Tabel 3.1.4 Laju Pertumbuhan Penduduk di Kabupaten Musi Rawas Utara, 2017  
Table 3.1.4 Population Growth Rate of Musi Rawas Utara Regency, 2017

Kecamatan/ Districts	Laju Pertumbuhan Penduduk/ Population Growth Rate
(1)	(2)
01. Rawas Ulu	0,55
02. Ulu Rawas	1,12
03. Rupit	1,49
04. Karang Jaya	0,70
05. Rawas Ilir	1,88
06. Karang Dapo	1,03
07. Nibung	1,85
<b>Musi Rawas Utara</b>	<b>1.25</b>

Sumber: Badan Pusat Statistik Kabupaten Musi Rawas

Ket: \*) Angka sementara

Source: BPS-Statistic Board of Musi Rawas Regency

### BAB III PENDUDUK DAN KETENAGAKERJAAN

#### Chapter III Population and Employment

Tabel 3.1.6 Jumlah Keluarga dan Rata-rata Jumlah Anggota Keluarga menurut Kecamatan di Kabupaten Musi Rawas Utara, 2015  
Table 3.1.6 Number of Family and Average Family Members by District in Musi Rawas Utara Regency, 2015

Kecamatan/ <i>Districts</i>	Jumlah Keluarga/ <i>Number of Family</i>	Rata-rata Jumlah Anggota Keluarga/ <i>Average Family Member</i>
(1)	(2)	(3)
01. Rawas Ulu	11 367	3.3
02. Ulu Rawas	3 345	3.6
03. Rupit	11 501	3.6
04. Karang Jaya	8 919	3.5
05. Rawas Ilir	9 125	3.5
06. Karang Dapo	6 367	3.59
07. Nibung	8 185	3.4
<b>Jumlah/ Total</b>	<b>58 809</b>	<b>3.3</b>

Sumber: Dinas Kependudukan dan Catatan Sipil Kabupaten Musi Rawas Utara (data tahun 2017 tidak tersedia)

Source: Service of Population and Civil Registration of Musi Rawas Utara Regency

### BAB III PENDUDUK DAN KETENAGAKERJAAN

#### Chapter III Population and Employment

Tabel 3.1.7 Jumlah Pelayanan Masyarakat yang tercatat pada Dinas Kependudukan dan Catatan Sipil menurut Kecamatan di Kabupaten Musi Rawas Utara, 2015  
Table 3.1.7 Number Public Services Registered in Service of Population and Civil Registration by District in Musi Rawas Utara Regency, 2015

Kecamatan/ Districts	Akte Kelahiran/ Birth Certificate	Akta Kematian/ Mortality	Akta Perkawinan Marriage	Pengesahan Anak/ Children Adoption
(1)	(2)	(3)	(4)	(5)
01. Rawas Ulu	5 987	3	-	-
02. Ulu Rawas	2 657	-	-	-
03. Rupit	7 882	-	-	-
04. Karang Jaya	5 730	-	-	-
05. Rawas Ilir	6 442	-	-	-
06. Karang Dapo	4 452	-	-	-
07. Nibung	5 378	1	-	-
<b>Jumlah / Total</b>	<b>38 528</b>	<b>4</b>	-	-

Sumber: Dinas Kependudukan dan Catatan Sipil Kabupaten Musi Rawas Utara

Ket: \*\*) pencatatan kelahiran yang melampaui batas 1 tahun dilaksanakan berdasarkan catatan Pengadilan Negeri (data tahun 2017 tidak tersedia)

Source: Service of Population and Civil Registration of Musi Rawas Utara Regency

**BAB III PENDUDUK DAN KETENAGAKERJAAN**

*Chapter III Population and Employment*

**3.2 Ketenagakerjaan/ *Employment***

Tabel 3.2.1 Jumlah Pencari Kerja yang Terdaftar menurut Jenjang Pendidikan dan Jenis Kelamin di Kabupaten Musi Rawas Utara, 2017  
*Table 3.2.1 Number of Registered, Placed, and Not Placed Yet Job Seeker by Education Level and Gender in Musi Rawas Utara Regency, 2017*

Kecamatan/ <i>District</i>	SD/ <i>PS</i>		SLTP/ <i>JHS</i>		SLTA/ <i>SHS</i>		DI/DII		DIII		S1/S2	
	LK/ <i>M</i>	PR/ <i>F</i>	LK/ <i>M</i>	PR/ <i>F</i>	LK/ <i>M</i>	PR/ <i>F</i>	LK/ <i>M</i>	PR/ <i>F</i>	LK/ <i>M</i>	PR/ <i>F</i>	LK/ <i>M</i>	PR/ <i>F</i>
(1)	(2)	(3)	(4)	(5)	(6)	(7)	(8)	(9)	(10)	(11)	(12)	(13)
01. Rawas Ulu	-	-	1	-	75	18	-	-	1	1	23	9
02. Ulu Rawas	-	-	-	-	1	2	-	-	-	-	2	-
03. Rupit	1	-	1	1	138	61	-	-	7	5	43	28
04. Karang Jaya	-	-	11	1	124	41	-	1	4	4	24	11
05. Rawas Ilir	-	-	-	-	21	4	-	-	1	2	6	6
06. Karang Dapo	-	-	-	1	67	9	-	-	2	1	16	12
07. Nibung	-	-	2	1	9	7	-	-	-	1	9	4
08. Luar Musi Rawas Utara	-	-	-	-	-	-	-	-	-	-	-	-
<b>Jumlah / <i>Total</i></b>	<b>1</b>	<b>-</b>	<b>14</b>	<b>4</b>	<b>435</b>	<b>142</b>	<b>-</b>	<b>1</b>	<b>15</b>	<b>14</b>	<b>123</b>	<b>70</b>

Sumber: Dinas Tenaga Kerja dan Transmigrasi Kabupaten Musi Rawas Utara  
*Source: Service of Labor and Transmigration of Musi Rawas Utara Regency*

### BAB III PENDUDUK DAN KETENAGAKERJAAN

#### Chapter III Population and Employment

Jumlah Pencari Kerja Terdaftar menurut Pendidikan yang Ditamatkan dan Jenis Kelamin di Kabupaten Musi Rawas Utara, 2017

Tabel 3.2.2 *Number of Registered Job Seeker by Accomplished Education Level and Gender at the Service of Labor and Transmigration of Musi Rawas Utara Regency, 2017*

Tingkat Pendidikan Ditamatkan/ <i>Accomplished Education Level</i>	Pencari Kerja/ <i>Job Seeker</i>		Jumlah/ <i>Total</i>
	Laki-laki/ <i>Male</i>	Perempuan/ <i>Female</i>	
(1)	(2)	(3)	(4)
SD	6	-	6
SLTP	14	4	18
SLTA	435	142	577
Diploma I/II	-	1	1
Diploma III	15	14	29
DIV/S 1	123	70	193
S 2	-	-	-
<b>Jumlah / Total</b>	<b>593</b>	<b>231</b>	<b>824</b>

Sumber: Dinas Tenaga Kerja dan Transmigrasi Kabupaten Musi Rawas Utara  
*Source: Service of Labor and Transmigration of Musi Rawas Utara Regency*

### BAB III PENDUDUK DAN KETENAGAKERJAAN

#### Chapter III Population and Employment

Tabel  
Table 3.2.3

Jumlah Warga Negara Asing yang Bekerja dan Terdaftar pada Dinas Tenaga Kerja dan Transmigrasi Sesuai Hasil Wajib Laport Perusahaan pada Dinas Tenaga Kerja dan Transmigrasi di Kabupaten Musi Rawas Utara, 2017

*Number of Foreigner Who Worked and Registered at the Service of Labor and Transmigration of Musi Rawas Regency According to the Result of Company Report on Service of Labor and Transmigration in Musi Rawas Utara Regency, 2017*

Kecamatan/ <i>District</i>	Laki-laki/ <i>Male</i>	Perempuan/ <i>Female</i>	Jumlah/ <i>Total</i>
(1)	(2)	(3)	(4)
01. Rawas Ulu	-	-	-
02. Ulu Rawas	-	-	-
03. Rupit	-	-	-
04. Karang Jaya	-	-	-
05. Rawas Ilir	6	-	6
06. Karang Dapo	-	-	-
07. Nibung	-	-	-
<b>Jumlah / Total</b>	<b>6</b>	<b>-</b>	<b>6</b>

Sumber: Dinas Tenaga Kerja dan Transmigrasi Kabupaten Musi Rawas  
*Source: Service of Labor and Transmigration of Musi Rawas Regency*

**BAB III PENDUDUK DAN KETENAGAKERJAAN***Chapter III Population and Employment*

Tabel 3.2.3 Jumlah Pencari Kerja Terdaftar perbulan dan Jenis Kelamin pada Kantor Tenaga Kerja dan Transmigrasi di Kabupaten Musi Rawas Utara, 2017  
*Table 3.2.3 Number of Registered Job Seeker by month and Gender at the Service of Labor and Transmigration of Musi Rawas Utara Regency, 2017*

Bulan/ <i>Month</i>	Pencari Kerja/ <i>Job Seeker</i>		Jumlah/ <i>Total</i>
	Laki-laki/ <i>Male</i>	Perempuan/ <i>Female</i>	
(1)	(2)	(3)	(4)
Januari	18	9	27
Februari	8	4	12
Maret	31	4	35
Arpil	9	2	11
Mei	3	2	5
Juni	15	6	21
Juli	137	57	194
Agustus	84	43	127
September	37	26	63
Oktober	72	34	106
November	40	26	66
Desember	139	18	157
<b>Jumlah / Total</b>	<b>593</b>	<b>231</b>	<b>3824</b>

Sumber: Dinas Tenaga Kerja dan Transmigrasi Kabupaten Musi Rawas Utara  
*Source: Service of Labor and Transmigration of Musi Rawas Utara Regency*



### BAB III PENDUDUK DAN KETENAGAKERJAAN

#### Chapter III Population and Employment

Tabel 3.2.4 Upah Minimum Sektoral Kabupaten Musi Rawas Utara, 2017  
Table 3.2.4 *Sectoral Minimum Wage of Musi Rawas Utara Regency, 2017*

Tingkat Pendidikan Ditamatkan/ <i>Accomplished Education Level</i>	Jumlah/ <i>Total</i>
(1)	(2)
1. Pertanian, Perburuan, Kehutanan, Peternakan, Perikanan	Rp. 2 250 000,-
2. Pertambangan dan Penggalian	Rp. 2 675 000,-
3. Industri Pengolahan	Rp. 2 715.000,-
4. Listrik, gas dan air	Rp. 2 375 000,-
5. Bangunan	Rp. 3 100 000,-
6. Perdagangan besa, eceran, restoran dan hotel	Rp. 2 686 850,-
7. Angkutan, Pergudangan, Komunikasi	Rp. 3 045 000,-
8. Lembaga Keuangan, bank, jasa keuangan	Rp. 2 300 000,-
9. Jasa kemasyarakatan social dan keuangan	Rp. 2 745 000,-

Sumber: Dinas Tenaga Kerja dan Transmigrasi Kabupaten Musi Rawas Utara  
*Source: Service of Labor and Transmigration of Musi Rawas Utara Regency*

Tabel  
Table 3.2.5

Jumlah perusahaan dan karyawan yang terdaftar sesuai hasil wajib lapor perusahaan pada tenaga kerja dan transmigrasi di kabupaten musirawas utara, 2017  
*The number of companies and employees listed according to the results required to report on the company's manpower and transmigration of Musi Rawas Utara Regency, 2017*

Tahun / <i>Year</i>	Jumlah Perusahaan / <i>The number of companies</i>	Jumlah Karyawan / <i>Number of employees</i>
(1)	(2)	(3)
1. 2017	34	8097

Sumber: Dinas Tenaga Kerja dan Transmigrasi Kabupaten Musi Rawas Utara  
*Source: Service of Labor and Transmigration of Musi Rawas Utara Regency*



BAB IV  
*Sosial*

## **4. SOSIAL/Social**

### **4.1. Pendidikan**

Salah satu hal yang penting untuk mendukung kelancaran proses pendidikan adalah ketersediaan sarana pendidikan yang baik dan layak bagi siswa. Di Kabupaten Musi Rawas, pada tahun ajaran 2016/2017 telah tersedia sekolah dari tingkat Taman Kanak-kanak hingga Universitas. Tersedianya 56 unit TK, 123 unit SD, 29 unit SMP, 9 unit SMA, dan 1 unit SMK yang meliputi sekolah negeri dan swasta diharapkan mampu mewujudkan pendidikan yang berkualitas bagi generasi penerus Kabupaten Musi Rawas.

### **4.2. Kesehatan&Keluarga**

#### **Berencana**

Salah satu upaya yang dapat dilakukan oleh pemerintah untuk menjaga taraf kesehatan masyarakat di suatu wilayah adalah dengan menyediakan sarana penunjang kesehatan yang baik, di antaranya rumah sakit dan puskesmas. Hingga

### **4.1. Education**

*One of the things that are important to support the smooth process of education is the availability of good and decent education facilities. In Musi Rawas, at academic year 2015/2015 has provided the schools from kinderganten level to university. The availability of 56 units of KG, 123 unit of PS, 29 units of JHS, 9 units of SHS, and 1 unit of vocational school which include public and private schools is expected to achieve a quality education for future generations of Musi Rawas.*

### **4.2. Health and Family Planning**

*One of the efforts that has been done by the government to maintain health status of people in an area os to provide a means of supporting good health, including hospitals and health centers. Until 2015, Musi Rawas Regency has 1 units of hospitals, 8 units of public health ceners, 48 units of sub-health centers, 6 units of medical clinics, a maternity clinic,*

tahun 2015, di Kabupaten Musi Rawas terdapat 1 unit rumah sakit, 8 unit Puskesmas, 48 unit Pustu, 6 Balai Pengobatan, 1 Klinik Bersalin, 142 Posyandu, dan 40 Polindes. Keberadaan sarana penunjang saja tidak cukup tanpa dibarengi oleh ketersediaan tenaga medis, untuk itu telah tersedia 16 dokter, 1 dokter gigi, 145 bidan, dan 142 perawat yang tersebar di wilayah-wilayah di kabupaten ini yang diharapkan mampu mendukung masyarakat dalam menjaga kesehatannya.

#### **4.3. Keamanan**

Sepanjang tahun 2015, telah terjadi 255 tindak pidana yang tercatat di POLRES Musi Rawas, 89 kasus di antaranya telah diselesaikan. Pelanggaran lalu lintas terjadi sebanyak 8.538 pelanggaran, yang terdiri dari 4.052 kasus yang ditilang dan 4.486 kasus non-tilang. Dari pelanggaran ini jumlah denda yang diperoleh sebesar Rp.132.427.780. Selama tahun 2015 juga terjadi

*and 40 polindes. The existence of supporting infrastructure is not enough without accompanied by the availability of qualified medical personnels. There are 16 doctors, 1 dentists, 145 midwives, 142 nurses scattered in areas of the regency that are expected to support Musi Rawas people maintaining their health.*

#### **4.3. Security**

*Throughout the year 2015, there were 255 criminal acts recorded in the POLRES of Musi Rawas, 89 of them are resolved. Traffic violation happened 8.538 times, consisted of 4.052 speeding-ticket cases and 4.486 non-speeding-ticket cases. From these violation, fines obtained reached Rp.132.427.780. During the year 2015, 99 cases of traffic accidents happened, death toll reached 55 people, while the 29 people were seriously*

kecelakaan lalu lintas sebanyak 99 kasus, korban meninggal mencapai 55 orang, sedangkan korban luka berat mencapai 29 orang dan 88 orang luka ringan. Kerugian material diperkirakan sebesar Rp..732.000.000

Kasus perceraian yang terjadi sepanjang tahun 2015 berjumlah 65 kasus, 59 kasus diantaranya telah mendapat putusan. Penyebab kasus perceraian masih didominasi oleh perkara ketidakcocokan antara pasangan serta permasalahan ekonomi.

#### **4.4. Agama**

Agama Islam merupakan agama yang paling banyak dianut oleh penduduk di Kabupaten Musi Rawas, posisi selanjutnya adalah agama Kristen Katholik, Kristen Protestan, Hindu, dan Budha. Untuk mendukung kegiatan ibadah umat beragama, telah tersedia 154 unit masjid, 25 unit musholah dan 103 unit langgar yang tersebar di wilayah Kabupaten Musi Rawas.

Jumlah jamaah haji yang

*injured and 88 people injured. Material losses estimated at Rp.732.000.000*

*Divorce cases during the year 2012 amounted to 65 cases, 59 cases have received the decision. The cause of the divorce cases is still dominated by case of mismatch between the couple and economic problem.*

#### **4.4. Religion**

*Islam is the religion of the most widely embraced by residents in Musi Rawas Regency, the next position is Catholic, Protestant, Hinduism, and Buddhism. To support the activities of religious worship, there are 154 unit of masjid, 25 units of mushola, and 103 unit of langgar scattered in Musi Rawas Regency.*

*Number of jamaah of haji who went to the the holy land of Mecca in the year 2015 has increased compared to the year*

## BAB IV SOSIAL


### *Chapter IV Social*

berangkat ke tanah suci Mekah di tahun 2015 mengalami peningkatan dibandingkan tahun 2012, yakni dari 34 jamaah, menjadi 59 jamaah, yang terdiri dari 26 jamaah laki-laki dan 33 jamaah perempuan.

*2012, that is 34 jamaahs to 59 jamaahs. The jamaah consisted of 26 male and 33 female.*

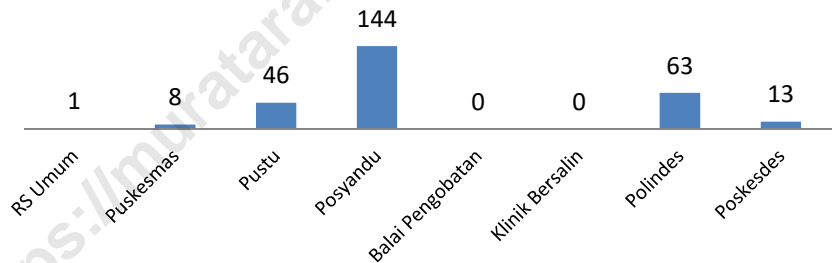
**Gambar 4.1. Jumlah Sekolah menurut Jenjang Pendidikan di Kabupaten Musi Rawas Utara, 2016**

*Figure 4.1. Number of Schools by Level of Education in Musi Rawas Utara Regency, 2016*



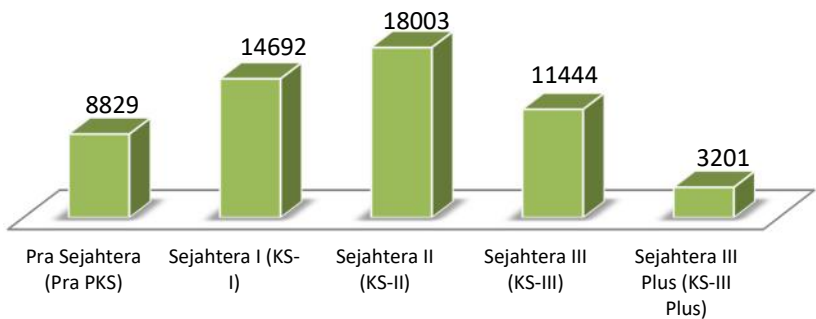
**Gambar 4.2. Jumlah Fasilitas Kesehatan di Kabupaten Musi Rawas Utara, 2016**

*Figure 4.2. Number of Health Facilities in Musi Rawas Utara Regency, 2016*



**Gambar 4.3. Jumlah Keluarga menurut Tingkat Kesejahteraan di Kabupaten Musi Rawas Utara, 2015**

*Figure 4.2. Number of Family by Level of Welfare in Musi Rawas Utara Regency, 2015*





**4.1. Pendidikan/ Education**

Tabel 4.1.1 Jumlah Sekolah, Guru, dan Murid Paud atau Taman Kanak-kanak (TK) Negeri dan Swasta menurut Kecamatan di Kabupaten Musi Rawas Utara Tahun Ajaran 2017/2018  
*Number of Schools, Teachers, and Pupils of Kindergartens by District in Musi Rawas Utara Year School 2017/2018*

Kecamatan/ <i>District</i>	Sekolah/ <i>School</i>	Murid/ <i>Pupil</i>	Guru/ <i>Teacher</i>	Rasio Murid-Guru/ <i>Pupil-Teacher Ratio</i>
(1)	(2)	(3)	(4)	(5)
01. Rawas Ulu	8	258	26	9,92
02. Ulu Rawas	1	269	30	8,96
03. Rupit	26	598	77	7,76
04. Karang Jaya	15	510	67	7,61
05. Rawas Ilir	9	218	29	7,51
06. Karang Dapo	24	646	86	7,51
07. Nibung	19	422	63	6,69
<b>Jumlah/ Total</b>	<b>102</b>	<b>2462</b>	<b>378</b>	<b>7,72</b>

Sumber: Dinas Pendidikan Kabupaten Musi Rawas Utara  
*Source: Service of Education of Kabupaten Musi Rawas Utara*

**BAB IV SOSIAL***Chapter IV Social*

Tabel 4.1.2 Jumlah Sekolah, Guru, dan Murid Sekolah Dasar (SD) Negeri menurut Kecamatan di Kabupaten Musi Rawas Utara Tahun Ajaran 2017/2018  
*Number of Schools, Teachers, and Pupils of Public Primary School by District in Musi Rawas Utara Year School 2017/2018*

Kecamatan/ <i>District</i>	Sekolah/ <i>School</i>	Murid/ <i>Pupil</i>	Guru/ <i>Teacher</i>	Rasio Murid-Guru/ <i>Pupil-Teacher Ratio</i>
(1)	(2)	(3)	(4)	(5)
01. Rawas Ulu	24	4 115	247	16,65
02. Ulu Rawas	10	1 586	106	14,96
03. Rupit	23	3 923	246	15,94
04. Karang Jaya	18	3 973	218	18,22
05. Rawas Ilir	21	3 486	215	16,21
06. Karang Dapo	11	2 508	165	15,2
07. Nibung	16	3 285	207	15,86
<b>Jumlah/ Total</b>	<b>123</b>	<b>22 876</b>	<b>1 404</b>	<b>16,29</b>

Sumber: Dinas Pendidikan Kabupaten Musi Rawas Utara  
*Source: Service of Education of Kabupaten Musi Rawas Utara*

**BAB IV SOSIAL***Chapter IV Social*

Tabel 4.1.3 Jumlah Sekolah, Guru, dan Murid Sekolah Dasar (SD) Swasta menurut Kecamatan di Kabupaten Musi Rawas Utara Tahun Ajaran 2017/2018  
*Number of Schools, Teachers, and Pupils of Private Primary School by District in Musi Rawas Utara Year School 2017/2018*

Kecamatan/ <i>District</i>	Sekolah/ <i>School</i>	Murid/ <i>Pupil</i>	Guru/ <i>Teacher</i>	Rasio Murid-Guru/ <i>Pupil-Teacher Ratio</i>
(1)	(2)	(3)	(4)	(5)
01. Rawas Ulu	-	-	-	-
02. Ulu Rawas	-	-	-	-
03. Rupit	1	44	4	11
04. Karang Jaya	-	-	-	-
05. Rawas Ilir	1	287	11	26,09
06. Karang Dapo	-	-	-	-
07. Nibung	-	-	-	-
<b>Jumlah/ Total</b>	<b>2</b>	<b>331</b>	<b>15</b>	<b>22,06</b>

Sumber: Dinas Pendidikan Kabupaten Musi Rawas Utara  
*Source: Service of Education of Kabupaten Musi Rawas Utara*

**BAB IV SOSIAL***Chapter IV Social*Tabel  
Table

4.1.4

Jumlah Murid yang Mengikuti dan yang Lulus Ujian Nasional Tingkat Sekolah Dasar Negeri menurut Jenis Kelamin dan Kecamatan di Kabupaten Musi Rawas Utara di Tahun Ajaran 2017/2018  
*Number of Students Took and Passed the National Test at State Primary School by Gender and District in Year School 2017/2018*

Kecamatan/ <i>District</i>	Ikut Ujian Nasional/ <i>Public</i>		Lulus Ujian Nasional/ <i>Private</i>	
	LK/ <i>Male</i>	PR/ <i>Female</i>	LK/ <i>Male</i>	PR/ <i>Female</i>
(1)	(2)	(3)	(4)	(5)
01. Rawas Ulu	386	307	386	307
02. Ulu Rawas	142	110	142	110
03. Rupit	312	316	312	316
04. Karang Jaya	318	265	318	265
05. Rawas Ilir	256	236	256	236
06. Karang Dapo	201	207	201	207
07. Nibung	245	217	245	217
<b>Jumlah/ <i>Total</i></b>	<b>1 86</b>	<b>1 658</b>	<b>1 86</b>	<b>1 658</b>

Sumber: Dinas Pendidikan Kabupaten Musi Rawas Utara

*Source: Service of Education of Kabupaten Musi Rawas Utara*

**BAB IV SOSIAL***Chapter IV Social*Tabel  
Table 4.1.5

Jumlah Murid yang Mengikuti dan yang Lulus Ujian Nasional Tingkat Sekolah Dasar Swasta menurut Jenis Kelamin dan Kecamatan di Kabupaten Musi Rawas Utara di Tahun Ajaran 2017/2018  
*Number of Students Took and Passed the National Test at Private Primary School by Gender and District in Year School 2017/2018*

Kecamatan/ <i>District</i>	Ikut Ujian Nasional/ <i>Public</i>		Lulus Ujian Nasional/ <i>Private</i>	
	LK/ <i>Male</i>	PR/ <i>Female</i>	LK/ <i>Male</i>	PR/ <i>Female</i>
(1)	(2)	(3)	(4)	(5)
01. Rawas Ulu	-	-	-	-
02. Ulu Rawas	-	-	-	-
03. Rupit	4	3	4	3
04. Karang Jaya	-	-	-	-
05. Rawas Ilir	14	14	14	14
06. Karang Dapo	-	-	-	-
07. Nibung	-	-	-	-
<b>Jumlah/ <i>Total</i></b>	<b>18</b>	<b>17</b>	<b>18</b>	<b>17</b>

Sumber: Dinas Pendidikan Kabupaten Musi Rawas Utara  
*Source: Service of Education of Kabupaten Musi Rawas Utara*

**BAB IV SOSIAL***Chapter IV Social*

Tabel 4.1.6 Jumlah Sekolah, Guru, dan Murid Sekolah Menengah Pertama (SMP) Negeri menurut Kecamatan di Kabupaten Musi Rawas Utara Tahun Ajaran 2017/2018  
*Table 4.1.6 Number of Schools, Teachers, and Pupils of Public Junior High School by District in Musi Rawas Utara Year School 2017/2018*

Kecamatan/ <i>District</i>	Sekolah/ <i>School</i>	Murid/ <i>Pupil</i>	Guru/ <i>Teacher</i>	Rasio Murid-Guru/ <i>Pupil-Teacher Ratio</i>
(1)	(2)	(3)	(4)	(5)
01. Rawas Ulu	5	1 289	89	14,48
02. Ulu Rawas	3	617	51	12,09
03. Rupit	4	1 532	124	12,35
04. Karang Jaya	2	1 031	60	17,18
05. Rawas Ilir	3	896	58	15,44
06. Karang Dapo	2	447	42	10,64
07. Nibung	4	1 057	73	14,47
<b>Jumlah/ Total</b>	<b>23</b>	<b>6 869</b>	<b>497</b>	<b>13,82</b>

Sumber: Dinas Pendidikan Kabupaten Musi Rawas Utara  
*Source: Service of Education of Kabupaten Musi Rawas Utara*

**BAB IV SOSIAL***Chapter IV Social*Tabel  
Table 4.1.7

Jumlah Sekolah, Guru, dan Murid Sekolah Menengah Pertama (SMP) Swasta menurut Kecamatan di Kabupaten Musi Rawas Utara Tahun Ajaran 2017/2018  
*Number of Schools, Teachers, and Pupils of Private Junior High School by District in Musi Rawas Utara Year School 2017/2018*

Kecamatan/ <i>District</i>	Sekolah/ <i>School</i>	Murid/ <i>Pupil</i>	Guru/ <i>Teacher</i>	Rasio Murid-Guru/ <i>Pupil-Teacher Ratio</i>
(1)	(2)	(3)	(4)	(5)
01. Rawas Ulu	-	-	-	-
02. Ulu Rawas	-	-	-	-
03. Rupit	2	147	19	7,73
04. Karang Jaya	1	162	10	16,2
05. Rawas Ilir	1	119	8	14,87
06. Karang Dapo	2	176	16	11
07. Nibung	-	-	-	-
<b>Jumlah/ Total</b>	<b>6</b>	<b>604</b>	<b>53</b>	<b>11,39</b>

Sumber: Dinas Pendidikan Kabupaten Musi Rawas Utara  
*Source: Service of Education of Kabupaten Musi Rawas Utara*

**BAB IV SOSIAL**

*Chapter IV Social*

Tabel  
Table 4.1.8

Jumlah Murid yang Mengikuti dan yang Lulus Ujian Nasional Tingkat Sekolah Menengah Pertama Negeri menurut Jenis Kelamin dan Kecamatan di Kabupaten Musi Rawas Utara di Tahun Ajaran 2017/2018

*Number of Students Took and Passed the National Test at State Junior High School by Gender and District in Year School 2017/2018*

Kecamatan/ <i>District</i>	Ikut Ujian Nasional/ <i>Public</i>		Lulus Ujian Nasional/ <i>Private</i>	
	LK/ <i>Male</i>	PR/ <i>Female</i>	LK/ <i>Male</i>	PR/ <i>Female</i>
(1)	(2)	(3)	(4)	(5)
01. Rawas Ulu	224	180	224	180
02. Ulu Rawas	83	101	83	101
03. Rupit	237	232	237	232
04. Karang Jaya	161	165	161	165
05. Rawas Ilir	145	143	145	143
06. Karang Dapo	96	64	96	64
07. Nibung	174	147	174	147
<b>Jumlah/ <i>Total</i></b>	<b>1 120</b>	<b>1 032</b>	<b>1 120</b>	<b>1 032</b>

Sumber: Dinas Pendidikan Kabupaten Musi Rawas Utara

*Source: Service of Education of Kabupaten Musi Rawas Utara*



**BAB IV SOSIAL***Chapter IV Social*Tabel  
Table 4.1.9

Jumlah Murid yang Mengikuti dan yang Lulus Ujian Nasional Tingkat Sekolah Menengah Pertama Swasta menurut Jenis Kelamin dan Kecamatan di Kabupaten Musi Rawas Utara di Tahun Ajaran 2017/2018

*Number of Students Took and Passed the National Test at Private Junior High School by Gender and District in Year School 2017/2018*

Kecamatan/ <i>District</i>	Ikut Ujian Nasional/ <i>Public</i>		Lulus Ujian Nasional/ <i>Private</i>	
	LK/ <i>Male</i>	PR/ <i>Female</i>	LK/ <i>Male</i>	PR/ <i>Female</i>
(1)	(2)	(3)	(4)	(5)
01. Rawas Ulu	-	-	-	-
02. Ulu Rawas	-	-	-	-
03. Rupit	20	19	20	19
04. Karang Jaya	26	16	26	16
05. Rawas Ilir	15	21	15	21
06. Karang Dapo	22	10	22	10
07. Nibung	-	-	-	-
<b>Jumlah/ <i>Total</i></b>	<b>83</b>	<b>66</b>	<b>83</b>	<b>66</b>

Sumber: Dinas Pendidikan Kabupaten Musi Rawas Utara

*Source: Service of Education of Kabupaten Musi Rawas Utara*

**BAB IV SOSIAL***Chapter IV Social*Tabel  
Table 4.1.10

Jumlah Sekolah, Guru, dan Murid Sekolah Menengah Atas (SMA) Negeri menurut Kecamatan di Kabupaten Musi Rawas Utara Tahun Ajaran 2016/2017  
*Number of Schools, Teachers, and Pupils of Public Senior High School by District in Musi Rawas Utara Year School 2016/2017*

Kecamatan/ <i>District</i>	Sekolah/ <i>School</i>	Murid/ <i>Pupil</i>	Guru/ <i>Teacher</i>	Rasio Murid-Guru/ <i>Pupil-Teacher Ratio</i>
(1)	(2)	(3)	(4)	(5)
01. Rawas Ulu	1	736	48	15,33
02. Ulu Rawas	1	452	40	11,30
03. Rupit	1	1 016	64	15,88
04. Karang Jaya	1	668	54	12,37
05. Rawas Ilir	1	511	40	12,78
06. Karang Dapo	1	407	32	12,72
07. Nibung	1	262	20	13,10
<b>Jumlah/ Total</b>	<b>7</b>	<b>4 052</b>	<b>298</b>	<b>13,60</b>

Sumber: Dinas Pendidikan Kabupaten Musi Rawas Utara (data tahun 2017 tidak tersedia)

Source: Service of Education of Kabupaten Musi Rawas Utara

**BAB IV SOSIAL***Chapter IV Social*Tabel  
Table 4.1.11

Jumlah Sekolah, Guru, dan Murid Sekolah Menengah Atas (SMA) Swasta menurut Kecamatan di Kabupaten Musi Rawas Utara Tahun Ajaran 2016/2017  
*Number of Schools, Teachers, and Pupils of Private Senior High School by District in Musi Rawas Utara Year School 2016/2017*

Kecamatan/ <i>District</i>	Sekolah/ <i>School</i>	Murid/ <i>Pupil</i>	Guru/ <i>Teacher</i>	Rasio Murid-Guru/ <i>Pupil-Teacher Ratio</i>
(1)	(2)	(3)	(4)	(5)
01. Rawas Ulu	-	-	-	-
02. Ulu Rawas	-	-	-	-
03. Rupit	2	405	32	12,65
04. Karang Jaya	-	-	-	-
05. Rawas Ilir	-	-	-	-
06. Karang Dapo	-	-	-	-
07. Nibung	-	-	-	-
<b>Jumlah/ Total</b>	<b>2</b>	<b>405</b>	<b>32</b>	<b>12,65</b>

Sumber: Dinas Pendidikan Kabupaten Musi Rawas Utara (data tahun 2017 tidak tersedia)

Source: Service of Education of Kabupaten Musi Rawas Utara

**BAB IV SOSIAL***Chapter IV Social*Tabel  
Table 4.1.12

Jumlah Murid yang Mengikuti dan yang Lulus Ujian Nasional Tingkat Sekolah Menengah Atas Negeri menurut Jenis Kelamin dan Kecamatan di Kabupaten Musi Rawas Utara di Tahun Ajaran 2016/2017

*Number of Students Took and Passed the National Test at State Senior High School by Gender and District in Year School 2016/2017*

Kecamatan/ <i>District</i>	Ikut Ujian Nasional/ <i>Public</i>		Lulus Ujian Nasional/ <i>Private</i>	
	LK/Male	PR/Female	LK/Male	PR/Female
(1)	(2)	(3)	(4)	(5)
01. Rawas Ulu	93	123	93	123
02. Ulu Rawas	55	51	55	51
03. Rupit	133	184	133	184
04. Karang Jaya	111	89	111	89
05. Rawas Ilir	61	65	61	65
06. Karang Dapo	39	58	39	58
07. Nibung	35	41	35	41
<b>Jumlah/ Total</b>	<b>527</b>	<b>611</b>	<b>527</b>	<b>611</b>

Sumber: Dinas Pendidikan Kabupaten Musi Rawas (data tahun 2017 tidak tersedia)

*Source: Service of Education of Kabupaten Musi Rawas*

**BAB IV SOSIAL***Chapter IV Social*Tabel  
Table 4.1.13

Jumlah Murid yang Mengikuti dan yang Lulus Ujian Nasional Tingkat Sekolah Menengah Atas Swasta menurut Jenis Kelamin dan Kecamatan di Kabupaten Musi Rawas Utara di Tahun Ajaran 2016/2017

*Number of Students Took and Passed the National Test at Private Senior High School by Gender and District in Year School 2016/2017*

Kecamatan/ <i>District</i>	Ikut Ujian Nasional/ <i>Public</i>		Lulus Ujian Nasional/ <i>Private</i>	
	LK/ <i>Male</i>	PR/ <i>Female</i>	LK/ <i>Male</i>	PR/ <i>Female</i>
(1)	(2)	(3)	(4)	(5)
01. Rawas Ulu	-	-	-	-
02. Ulu Rawas	-	-	-	-
03. Rupit	49	49	49	49
04. Karang Jaya	-	-	-	-
05. Rawas Ilir	-	-	-	-
06. Karang Dapo	-	-	-	-
07. Nibung	-	-	-	-
<b>Jumlah/ <i>Total</i></b>	<b>49</b>	<b>49</b>	<b>49</b>	<b>49</b>

Sumber: Dinas Pendidikan Kabupaten Musi Rawas (data tahun 2017 tidak tersedia)

*Source: Service of Education of Kabupaten Musi Rawas*

**BAB IV SOSIAL***Chapter IV Social*Tabel  
Table

4.1.14

Jumlah Sekolah, Guru, dan Murid Sekolah Menengah Kejuruan (SMK) Negeri menurut Kecamatan di Kabupaten Musi Rawas Utara Tahun Ajaran 2016/2017

*Number of Schools, Teachers, and Pupils of Public Vocational High School by District in Musi Rawas Utara Year School 2016/2017*

Kecamatan/ <i>District</i>	Sekolah/ <i>School</i>	Murid/ <i>Pupil</i>	Guru/ <i>Teacher</i>	Rasio Murid-Guru/ <i>Pupil-Teacher Ratio</i>
(1)	(2)	(3)	(4)	(5)
01. Rawas Ulu	1	671	38	17,65
02. Ulu Rawas	-	-	-	-
03. Rupit	-	-	-	-
04. Karang Jaya	-	-	-	-
05. Rawas Ilir	-	-	-	-
06. Karang Dapo	-	-	-	-
07. Nibung	-	-	-	-
<b>Jumlah/ Total</b>	<b>1</b>	<b>671</b>	<b>38</b>	<b>17,65</b>

Sumber: Dinas Pendidikan Kabupaten Musi Rawas Utara (data tahun 2017 tidak tersedia) dalam proses pemindahan ke wilayah Kabupaten Musi Rawas Utara

**BAB IV SOSIAL***Chapter IV Social*Tabel  
Table 4.1.15

Jumlah Sekolah, Guru, dan Murid Sekolah Menengah Kejuruan (SMK) Swasta menurut Kecamatan di Kabupaten Musi Rawas Utara Tahun Ajaran 2016/2017  
*Number of Schools, Teachers, and Pupils of Private Vocational High School by District in Musi Rawas Utara Year School 2016/2017*

Kecamatan/ <i>District</i>	Sekolah/ <i>School</i>	Murid/ <i>Pupil</i>	Guru/ <i>Teacher</i>	Rasio Murid-Guru/ <i>Pupil-Teacher Ratio</i>
(1)	(2)	(3)	(4)	(5)
01. Rawas Ulu	-	-	-	-
02. Ulu Rawas	-	-	-	-
03. Rupit	-	-	-	-
04. Karang Jaya	-	-	-	-
05. Rawas Ilir	-	-	-	-
06. Karang Dapo	-	-	-	-
07. Nibung	-	-	-	-
<b>Jumlah/ Total</b>	-	-	-	-

Sumber: Dinas Pendidikan Kabupaten Musi Rawas Utara (data tahun 2017 tidak tersedia)

Source: Service of Education of Kabupaten Musi Rawas Utara

**BAB IV SOSIAL***Chapter IV Social*Tabel  
Table

4.1.16

Jumlah Murid yang Mengikuti dan yang Lulus Ujian Nasional Tingkat Sekolah Menengah Kejuruan Negeri menurut Jenis Kelamin dan Kecamatan di Kabupaten Musi Rawas Utara di Tahun Ajaran 2016/2017

*Number of Students Took and Passed the National Test at State Vocational High School by Gender and District in Year School 2016/2017*

Kecamatan/ <i>District</i>	Ikut Ujian Nasional/ <i>Public</i>		Lulus Ujian Nasional/ <i>Private</i>	
	LK/ <i>Male</i>	PR/ <i>Female</i>	LK/ <i>Male</i>	PR/ <i>Female</i>
(1)	(2)	(3)	(4)	(5)
01. Rawas Ulu	92	82	92	82
02. Ulu Rawas	-	-	-	-
03. Rupit	-	-	-	-
04. Karang Jaya	-	-	-	-
05. Rawas Ilir	-	-	-	-
06. Karang Dapo	-	-	-	-
07. Nibung	-	-	-	-
<b>Jumlah/ <i>Total</i></b>	<b>92</b>	<b>82</b>	<b>92</b>	<b>82</b>

Sumber: Dinas Pendidikan Kabupaten Musi Rawas Utara (data tahun 2017 tidak tersedia)

*Source: Service of Education of Kabupaten Musi Rawas Utara*



**BAB IV SOSIAL***Chapter IV Social*Tabel  
Table 4.1.17

Jumlah Murid yang Mengikuti dan yang Lulus Ujian Nasional Tingkat Sekolah Menengah Kejuruan Swasta menurut Jenis Kelamin dan Kecamatan di Kabupaten Musi Rawas Utara di Tahun Ajaran 2016/2017

*Number of Students Took and Passed the National Test at Private Vocational High School by Gender and District in Year School 2016/2017*

Kecamatan/ <i>District</i>	Ikut Ujian Nasional/ <i>Public</i>		Lulus Ujian Nasional/ <i>Private</i>	
	LK/ <i>Male</i>	PR/ <i>Female</i>	LK/ <i>Male</i>	PR/ <i>Female</i>
(1)	(2)	(3)	(4)	(5)
01. Rawas Ulu	-	-	-	-
02. Ulu Rawas	-	-	-	-
03. Rupit	-	-	-	-
04. Karang Jaya	-	-	-	-
05. Rawas Ilir	-	-	-	-
06. Karang Dapo	-	-	-	-
07. Nibung	-	-	-	-
<b>Jumlah/ <i>Total</i></b>	-	-	-	-

Sumber: Dinas Pendidikan Kabupaten Musi Rawas Utara (data tahun 2017 tidak tersedia)

*Source: Service of Education of Kabupaten Musi Rawas Utara*

**BAB IV SOSIAL***Chapter IV Social*Tabel  
Table 4.1.18

Jumlah Sekolah, Gedung, Ruang Kelas, Guru, dan Murid Madrasah Ibtidaiyah (MI) Negeri menurut Kecamatan di Kabupaten Musi Rawas Utara Tahun Ajaran 2017/2018  
*Number of Schools, Buildings, Classrooms, Teachers, and Pupils of Public Islamic Primary Schools by District in Musi Rawas Utara Regency, Year School 2017/2018*

Kecamatan/ <i>District</i>	Sekolah/ <i>School</i>	Gedung/ <i>Building</i>	Kelas/ <i>Classroom</i>	Guru/ <i>Teacher</i>	Murid/ <i>Pupil</i>
(1)	(2)	(3)	(4)	(5)	(6)
01. Rawas Ulu	-	-	-	-	-
02. Ulu Rawas	-	-	-	-	-
03. Rupit	-	-	-	-	-
04. Karang Jaya	-	-	-	-	-
05. Rawas Ilir	-	-	-	-	-
06. Karang Dapo	-	-	-	-	-
07. Nibung	-	-	-	-	-
<b>Jumlah/ Total</b>	-	-	-	-	-

Sumber: Kantor Kementerian Agama Kabupaten Musi Rawas Utara

Source: Office of Religious Ministry of Kabupaten Musi Rawas Utara

**BAB IV SOSIAL**

*Chapter IV Social*

Tabel  
Table

4.1.19

Jumlah Guru menurut Status dan Jenis Kelamin pada Madrasah Ibtidaiyah (MI) Negeri menurut Kecamatan di Kabupaten Musi Rawas Utara Tahun Ajaran 2017/2018

*Number of Teachers by Status and Gender in Public Islamic Primary Schools by District in Musi Rawas Utara Year School 2017/2018*

Kecamatan/ District	Jumlah Guru/ <i>Number of Teacher</i>				Jumlah/ Total	
	Tetap/ <i>Permanent</i>		Tidak Tetap/ <i>Non Permanent</i>		LK/Male	PR/Female
	LK/Male	PR/Female	LK/Male	PR/Female		
(1)	(2)	(3)	(4)	(5)	(6)	(7)
01. Rawas Ulu	-	-	-	-	-	-
02. Ulu Rawas	-	-	-	-	-	-
03. Rupit	-	-	-	-	-	-
04. Karang Jaya	-	-	-	-	-	-
05. Rawas Ilir	-	-	-	-	-	-
06. Karang Dapo	-	-	-	-	-	-
07. Nibung	-	-	-	-	-	-
<b>Jumlah/ Total</b>	-	-	-	-	-	-

Sumber: Kantor Kementerian Agama Kabupaten Musi Rawas Utara

*Source: Office of Religious Ministry of Kabupaten Musi Rawas Utara*

**BAB IV SOSIAL***Chapter IV Social*Tabel  
Table 4.1.20

Jumlah Sekolah, Gedung, Ruang Kelas, Guru, dan Murid Madrasah Ibtidaiyah (MI) Swasta menurut Kecamatan di Kabupaten Musi Rawas Utara Tahun Ajaran 2017/2018  
*Number of Schools, Buildings, Classrooms, Teachers, and Pupils of Private Islamic Primary Schools by District in Musi Rawas Utara Year School 2017/2018*

Kecamatan/ <i>District</i>	Sekolah/ <i>School</i>	Gedung/ <i>Building</i>	Kelas/ <i>Classroom</i>	Guru/ <i>Teacher</i>	Murid/ <i>Pupil</i>
(1)	(2)	(3)	(4)	(5)	(6)
01. Rawas Ulu	2	4	12	13	203
02. Ulu Rawas	1	2	6	7	140
03. Rupit	3	6	18	24	442
04. Karang Jaya	1	2	6	6	147
05. Rawas Ilir	2	4	12	14	159
06. Karang Dapo	4	8	24	34	398
07. Nibung	2	5	18	15	323
<b>Jumlah/ Total</b>	<b>15</b>	<b>31</b>	<b>96</b>	<b>113</b>	<b>1 812</b>

Sumber: Kantor Kementerian Agama Kabupaten Musi Rawas Utara

Source: Office of Religious Ministry of Kabupaten Musi Rawas Utara

**BAB IV SOSIAL***Chapter IV Social*Tabel  
Table 4.1.21

Jumlah Guru menurut Status dan Jenis Kelamin pada Madrasah Ibtidaiyah (MI) Swasta menurut Kecamatan di Kabupaten Musi Rawas Utara Tahun Ajaran 2017/2018  
*Number of Teachers by Status and Gender in Private Islamic Primary Schools by District in Musi Rawas Utara Year School 2017/2018*

Kecamatan/ District	Jumlah Guru/ Number of Teacher				Jumlah/ Total LK/Male PR/Female
	Tetap/Permanent		Tidak Tetap/ Non Permanent		
	LK/Male	PR/Female	LK/Male	PR/Female	
(1)	(2)	(3)	(4)	(5)	(6)
01. Rawas Ulu	4	3	3	3	13
02. Ulu Rawas	3	2	-	2	7
03. Rupit	8	9	4	3	24
04. Karang Jaya	3	3	-	-	6
05. Rawas Ilir	3	3	4	4	14
06. Karang Dapo	8	9	8	9	34
07. Nibung	8	4	3	-	15
<b>Jumlah/ Total</b>	<b>37</b>	<b>33</b>	<b>22</b>	<b>21</b>	<b>113</b>

Sumber: Kantor Kementerian Agama Kabupaten Musi Rawas Utara  
*Source: Office of Religious Ministry of Kabupaten Musi Rawas Utara*

**BAB IV SOSIAL***Chapter IV Social*Tabel  
Table 4.1.22

Jumlah Murid yang Tamat Madrasah Ibtidaiyah (Negeri dan Swasta) menurut Jenis Kelamin dan Kecamatan di Kabupaten Musi Rawas Utara Tahun Ajaran 2017/2018  
*Number of Pupils who Graduated Islamic Primary Schools (Public and Private) by Sex and District in Musi Rawas Utara Regency Year School 2017/2018*

Kecamatan/ <i>District</i>	Negeri/ <i>Public</i>		Swasta/ <i>Private</i>	
	LK/ <i>Male</i>	PR/ <i>Female</i>	LK/ <i>Male</i>	PR/ <i>Female</i>
(1)	(2)	(3)	(4)	(5)
01. Rawas Ulu	-	-	10	8
02. Ulu Rawas	-	-	15	6
03. Rupit	-	-	20	23
04. Karang Jaya	-	-	10	4
05. Rawas Ilir	-	-	14	20
06. Karang Dapo	-	-	25	15
07. Nibung	-	-	10	28
<b>Jumlah/ <i>Total</i></b>	-	-	<b>104</b>	<b>104</b>

Sumber: Kantor Kementerian Agama Kabupaten Musi Rawas Utara

*Source: Office of Religious Ministry of Kabupaten Musi Rawas Utara*

**BAB IV SOSIAL***Chapter IV Social*Tabel  
Table 4.1.23

Jumlah Sekolah, Gedung, Ruang Kelas, Guru, dan Murid Madrasah Tsanawiyah (MTs) Negeri menurut Kecamatan di Kabupaten Musi Rawas Utara Tahun Ajaran 2017/2018  
*Number of Schools, Buildings, Classrooms, Teachers, and Pupils of Public Islamic Junior High Schools by District in Musi Rawas Utara Year School 2017/2018*

Kecamatan/ <i>District</i>	Sekolah/ <i>School</i>	Gedung/ <i>Building</i>	Kelas/ <i>Classroom</i>	Guru/ <i>Teacher</i>	Murid/ <i>Pupil</i>
(1)	(2)	(3)	(4)	(5)	(6)
01. Rawas Ulu	1	20	17	38	402
02. Ulu Rawas	-	-	-	-	-
03. Rupit	-	-	-	-	-
04. Karang Jaya	-	-	-	-	-
05. Rawas Ilir	-	-	-	-	-
06. Karang Dapo	-	-	-	-	-
07. Nibung	-	-	-	-	-
<b>Jumlah/ Total</b>	<b>1</b>	<b>20</b>	<b>17</b>	<b>38</b>	<b>402</b>

Sumber: Kantor Kementerian Agama Kabupaten Musi Rawas Utara

Source: *Office of Religious Ministry of Kabupaten Musi Rawas Utara*

**BAB IV SOSIAL**

*Chapter IV Social*

Tabel  
Table

4.1.24

Jumlah Guru menurut Status dan Jenis Kelamin pada Madrasah Tsanawiyah (MTs) Negeri menurut Kecamatan di Kabupaten Musi Rawas Utara Tahun Ajaran 2017/2018

*Number of Teachers by Status and Gender in Public Islamic Junior High Schools by District in Musi Rawas Utara Year School 2017/2018*

Kecamatan/ District	Jumlah Guru/ <i>Number of Teacher</i>				Jumlah/ Total	
	Tetap/ <i>Permanent</i>		Tidak Tetap/ <i>Non Permanent</i>		LK/ <i>Male</i>	PR/ <i>Female</i>
	LK/ <i>Male</i>	PR/ <i>Female</i>	LK/ <i>Male</i>	PR/ <i>Female</i>		
(1)	(2)	(3)	(4)	(5)	(6)	(7)
01. Rawas Ulu	8	4	4	16	12	20
02. Ulu Rawas	-	-	-	-	-	-
03. Rupit	-	-	-	-	-	-
04. Karang Jaya	-	-	-	-	-	-
05. Rawas Ilir	-	-	-	-	-	-
06. Karang Dapo	-	-	-	-	-	-
07. Nibung	-	-	-	-	-	-
<b>Jumlah/ Total</b>	<b>8</b>	<b>4</b>	<b>3</b>	<b>9</b>	<b>11</b>	<b>13</b>

Sumber: Kantor Kementerian Agama Kabupaten Musi Rawas Utara

*Source: Office of Religious Ministry of Kabupaten Musi Rawas Utara*



**BAB IV SOSIAL***Chapter IV Social*Tabel  
Table 4.1.25

Jumlah Sekolah, Gedung, Ruang Kelas, Guru, dan Murid Madrasah Tsanawiyah (MTs) Swasta menurut Kecamatan di Kabupaten Musi Rawas Utara Tahun Ajaran 2017/2018  
*Number of Schools, Buildings, Classrooms, Teachers, and Pupils of Private Islamic Junior High Schools by District in Musi Rawas Utara Year School 2017/2018*

Kecamatan/ <i>District</i>	Sekolah/ <i>School</i>	Gedung/ <i>Building</i>	Kelas/ <i>Classroom</i>	Guru/ <i>Teacher</i>	Murid/ <i>Pupil</i>
(1)	(2)	(3)	(4)	(5)	(6)
01. Rawas Ulu	2	7	15	30	637
02. Ulu Rawas	-	-	-	-	-
03. Rupit	5	7	20	30	405
04. Karang Jaya	2	5	6	20	271
05. Rawas Ilir	3	6	29	21	438
06. Karang Dapo	2	4	17	15	406
07. Nibung	1	3	6	15	115
<b>Jumlah/ Total</b>	<b>15</b>	<b>82</b>	<b>93</b>	<b>131</b>	<b>2 273</b>

Sumber: Kantor Kementerian Agama Kabupaten Musi Rawas Utara

Source: *Office of Religious Ministry of Kabupaten Musi Rawas Utara*

## BAB IV SOSIAL

### Chapter IV Social

Tabel  
Table

4.1.26

Jumlah Guru menurut Status dan Jenis Kelamin pada Madrasah Tsanawiyah (MTs) Swasta menurut Kecamatan di Kabupaten Musi Rawas Utara Tahun Ajaran 2017/2018  
*Number of Teachers by Status and Gender in Private Islamic Junior High Schools by District in Musi Rawas Utara Year School 2017/2018*

Kecamatan/ <i>District</i>	Jumlah Guru/ <i>Number of Teacher</i>				Jumlah/ <i>Total</i>	
	Tetap/ <i>Permanent</i>		Tidak Tetap/ <i>Non Permanent</i>			
	LK/ <i>Male</i>	PR/ <i>Female</i>	LK/ <i>Male</i>	PR/ <i>Female</i>	LK/ <i>Male</i>	PR/ <i>Female</i>
(1)	(2)	(3)	(4)	(5)	(6)	(7)
01. Rawas Ulu	10	15	4	5	14	20
02. Ulu Rawas	-	-	-	-	-	-
03. Rupit	9	9	20	15	29	24
04. Karang Jaya	10	15	5	6	15	21
05. Rawas Ilir	4	5	5	5	9	10
06. Karang Dapo	5	5	20	9	25	14
07. Nibung	5	4	-	-	5	4
<b>Jumlah/ <i>Total</i></b>	<b>43</b>	<b>53</b>	<b>54</b>	<b>40</b>	<b>97</b>	<b>93</b>

Sumber: Kantor Kementerian Agama Kabupaten Musi Rawas Utara

Source: Office of Religious Ministry of Kabupaten Musi Rawas Utara

**BAB IV SOSIAL***Chapter IV Social*Tabel  
Table 4.1.27

Jumlah Murid yang Tamat Madrasah Tsanawiyah (Negeri dan Swasta) menurut Jenis Kelamin dan Kecamatan di Kabupaten Musi Rawas Utara Tahun Ajaran 2017/2018

*Number of Pupils who Graduated Islamic Junior High Schools (Public and Private) by Sex and District in Musi Rawas Utara Regency Year School 2017/2018*

Kecamatan/ <i>District</i>	Negeri/ <i>Public</i>		Swasta/ <i>Private</i>	
	LK/ <i>Male</i>	PR/ <i>Female</i>	LK/ <i>Male</i>	PR/ <i>Female</i>
(1)	(2)	(3)	(4)	(5)
01. Rawas Ulu	213	189	307	330
02. Ulu Rawas	-	-	-	-
03. Rupit	-	-	231	174
04. Karang Jaya	-	-	144	127
05. Rawas Ilir	-	-	218	220
06. Karang Dapo	-	-	192	214
07. Nibung	-	-	61	54
<b>Jumlah/ <i>Total</i></b>	<b>213</b>	<b>189</b>	<b>1 153</b>	<b>1 119</b>

Sumber: Kantor Kementerian Agama Kabupaten Musi Rawas Utara

*Source: Office of Religious Ministry of Kabupaten Musi Rawas Utara*

**BAB IV SOSIAL***Chapter IV Social*Tabel  
Table

4.1.28

Jumlah Sekolah, Gedung, Ruang Kelas, Guru, dan Murid Madrasah Aliyah (MA) Negeri menurut Kecamatan di Kabupaten Musi Rawas Utara Tahun Ajaran 2017/2018

*Number of Schools, Buildings, Classrooms, Teachers, and Pupils of Public Islamic Senior High Schools by District in Musi Rawas Utara Year School 2017/2018*

Kecamatan/ <i>District</i>	Sekolah/ <i>School</i>	Gedung/ <i>Building</i>	Kelas/ <i>Classroom</i>	Guru/ <i>Teacher</i>	Murid/ <i>Pupil</i>
(1)	(2)	(3)	(4)	(5)	(6)
01. Rawas Ulu	-	-	-	-	-
02. Ulu Rawas	-	-	-	-	-
03. Rupit	-	-	-	-	-
04. Karang Jaya	-	-	-	-	-
05. Rawas Ilir	-	-	-	-	-
06. Karang Dapo	-	-	-	-	-
07. Nibung	-	-	-	-	-
<b>Jumlah/ Total</b>	-	-	-	-	-

Sumber: Kantor Kementerian Agama Kabupaten Musi Rawas Utara

Source: Office of Religious Ministry of Kabupaten Musi Rawas Utara

**BAB IV SOSIAL***Chapter IV Social*Tabel  
Table

4.1.29

Jumlah Guru menurut Status dan Jenis Kelamin pada Madrasah Aliyah (MA) Negeri menurut Kecamatan di Kabupaten Musi Rawas Utara Tahun Ajaran 2017/2018

*Number of Teachers by Status and Gender in Public Islamic Senior High Schools by District in Musi Rawas Utara Year School 2017/2018*

Kecamatan/ District	Jumlah Guru/ <i>Number of Teacher</i>				Jumlah/ <i>Total</i>	
	Tetap/ <i>Permanent</i>		Tidak Tetap/ <i>Non Permanent</i>		LK/ <i>Male</i>	PR/ <i>Female</i>
	LK/ <i>Male</i>	PR/ <i>Female</i>	LK/ <i>Male</i>	PR/ <i>Female</i>		
(1)	(2)	(3)	(4)	(5)	(6)	(7)
01. Rawas Ulu	-	-	-	-	-	-
02. Ulu Rawas	-	-	-	-	-	-
03. Rupit	-	-	-	-	-	-
04. Karang Jaya	-	-	-	-	-	-
05. Rawas Ilir	-	-	-	-	-	-
06. Karang Dapo	-	-	-	-	-	-
07. Nibung	-	-	-	-	-	-
<b>Jumlah/ <i>Total</i></b>	-	-	-	-	-	-

Sumber: Kantor Kementerian Agama Kabupaten Musi Rawas Utara

*Source: Office of Religious Ministry of Kabupaten Musi Rawas Utara*

**BAB IV SOSIAL***Chapter IV Social*Tabel  
Table 4.1.30

Jumlah Sekolah, Gedung, Ruang Kelas, Guru, dan Murid Madrasah Aliyah (MA) Swasta menurut Kecamatan di Kabupaten Musi Rawas Utara Tahun Ajaran 2017/2018  
*Number of Schools, Buildings, Classrooms, Teachers, and Pupils of Private Islamic Senior High Schools by District in Musi Rawas Utara Year School 2017/2018*

Kecamatan/ <i>District</i>	Sekolah/ <i>School</i>	Gedung/ <i>Building</i>	Kelas/ <i>Classroom</i>	Guru/ <i>Teacher</i>	Murid/ <i>Pupil</i>
(1)	(2)	(3)	(4)	(5)	(6)
01. Rawas Ulu	3	3	9	38	260
02. Ulu Rawas	-	-	-	-	-
03. Rupit	3	3	9	22	84
04. Karang Jaya	1	2	5	15	128
05. Rawas Ilir	-	-	-	-	-
06. Karang Dapo	1	1	3	19	93
07. Nibung	2	4	6	33	219
<b>Jumlah/ Total</b>	<b>10</b>	<b>13</b>	<b>32</b>	<b>127</b>	<b>784</b>

Sumber: Kantor Kementerian Agama Kabupaten Musi Rawas Utara

Source: Office of Religious Ministry of Kabupaten Musi Rawas Utara

**BAB IV SOSIAL***Chapter IV Social*Tabel  
Table

4.1.31

Jumlah Guru menurut Status dan Jenis Kelamin pada Madrasah Aliyah (MA) Swasta menurut Kecamatan di Kabupaten Musi Rawas Utara Tahun Ajaran 2017/2018  
*Number of Teachers by Status and Gender in Private Islamic Senior High Schools by District in Musi Rawas Utara Year School 2017/2018*

Kecamatan/ District	Jumlah Guru/ Number of Teacher				Jumlah/ Total	
	Tetap/Permanent		Tidak Tetap/Non Permanent		LK/Male	PR/Female
	LK/Male	PR/Female	LK/Male	PR/Female		
(1)	(2)	(3)	(4)	(5)	(6)	(7)
01. Rawas Ulu	6	7	15	10	21	17
02. Ulu Rawas	-	-	-	-	-	-
03. Rupit	2	2	10	8	12	10
04. Karang Jaya	10	5	-	-	10	5
05. Rawas Ilir	-	-	-	-	-	-
06. Karang Dapo	-	-	10	9	10	9
07. Nibung	-	-	13	20	13	20
<b>Jumlah/ Total</b>	<b>18</b>	<b>14</b>	<b>48</b>	<b>47</b>	<b>66</b>	<b>56</b>

Sumber: Kantor Kementerian Agama Kabupaten Musi Rawas Utara

*Source: Office of Religious Ministry of Kabupaten Musi Rawas utara*

**BAB IV SOSIAL***Chapter IV Social*Tabel  
Table 4.1.32

Jumlah Murid yang Tamat Madrasah Aliyah (Negeri dan Swasta) menurut Jenis Kelamin dan Kecamatan di Kabupaten Musi Rawas Utara Tahun Ajaran 2017/2018  
*Number of Pupils who Graduated Islamic Senior High Schools (Public and Private) by Sex and District in Musi Rawas Utara Regency Year School 2017/2018*

Kecamatan/ <i>District</i>	Negeri/ <i>Public</i>		Swasta/ <i>Private</i>	
	LK/Male	PR/Female	LK/Male	PR/Female
(1)	(2)	(3)	(4)	(5)
01. Rawas Ulu	-	-	26	35
02. Ulu Rawas	-	-	-	-
03. Rupit	-	-	13	3
04. Karang Jaya	-	-	10	16
05. Rawas Ilir	-	-	-	-
06. Karang Dapo	-	-	17	7
07. Nibung	-	-	34	38
<b>Jumlah/ Total</b>	-	-	<b>100</b>	<b>99</b>

Sumber: Kantor Kementerian Agama Kabupaten Musi Rawas Utara

*Source: Office of Religious Ministry of Kabupaten Musi Rawas Utara*



**BAB IV SOSIAL***Chapter IV Social*Tabel  
Table

4.1.33

Jumlah Penduduk Buta Aksara menurut Kelompok Usia, Peserta Keaksaraan Fungsional dan Kelompok PBH menurut Kecamatan di Kabupaten Musi Rawas Utara, 2016/2017

*Illiterate Population by Age Group, Functional Literacy and Participants of PBH by District in Musi Rawas Utara Regency, 2016/2017*

Kecamatan/ District	Buta Aksara usia 15-44 Tahun/ Illiterate Aged 15-44 Years Old			Buta Aksara usia >44 Tahun/ Illiterate Aged >44 Years Old		
	LK/Male	PR/Female	Total	LK/Male	PR/Female	Total
(1)	(2)	(3)	(4)	(5)	(6)	(7)
01. Rawas Ulu	5	7	12	26	35	61
02. Ulu Rawas	23	17	40	72	89	161
03. Rupit	7	6	13	37	29	66
04. Karang Jaya	18	13	31	68	72	140
05. Rawas Ilir	15	17	32	71	81	152
06. Karang Dapo	16	17	33	48	42	90
07. Nibung	11	16	27	32	48	80
<b>Jumlah/ Total</b>	<b>95</b>	<b>93</b>	<b>188</b>	<b>354</b>	<b>396</b>	<b>750</b>

Lanjutan Tabel 4.1.33

Continued Table 4.1.33

Kecamatan/ <i>District</i>	Penduduk Pernah Ikut PBH/KF/ <i>People ever had participated PBH/KF</i>			Kelompok PBH/KF yang ada saat ini
	LK/ <i>Male</i>	PR/ <i>Female</i>	Total	
(1)	(8)	(9)	(10)	(11)
01. Rawas Ulu	-	-	-	-
02. Ulu Rawas	-	-	-	-
03. Rupit	-	-	-	-
04. Karang Jaya	-	-	-	-
05. Rawas Ilir	-	-	-	-
06. Karang Dapo	-	-	-	-
07. Nibung	-	-	-	-
<b>Jumlah/ Total</b>	-	-	-	-

Sumber: Dinas Pendidikan Kabupaten Musi Rawas Utara (data tahun 2017 tidak tersedia)

Source: Service of Education of Kabupaten Musi Rawas Utara

**BAB IV SOSIAL***Chapter IV Social***4.2 Kesehatan**

Tabel 4.2.1 Jumlah Fasilitas Kesehatan menurut Kecamatan di Kabupaten Musi Rawas Utara, 2017  
 Table 4.2.1 *Number of Health Facilities by District in Musi Rawas Utara Regency, 2016*

Kecamatan/ <i>District</i>	RS Umum/ <i>General Hospitals</i>	Puskes mas/ <i>Health Centers</i>	Pustu/ Sub- Health <i>Centers</i>	Posy andu/ Pos yandu	BP/ <i>Clinic</i>	Klinik Bersalin/ <i>Maternity Clinics</i>	Polindes/ <i>Village Health Centers</i>	Poskes des/ <i>Rural Health Post</i>
(1)	(2)	(3)	(4)	(5)	(6)	(7)	(8)	(9)
01. Rawas Ulu	-	1	-	19	-	-	-	-
02. Ulu Rawas	-	1	2	21	-	-	7	-
03. Rupit	1	1	-	17	-	-	-	-
04. Karang Jaya	-	1	-	18	-	-	-	-
05. Rawas Ilir	-	2	7	27	-	-	1	2
06. Karang Dapo	-	1	5	9	-	-	9	5
07. Nibung	-	1	7	25	-	-	3	11
<b>Jumlah/ Total</b>	<b>1</b>	<b>8</b>	<b>21</b>	<b>136</b>	<b>-</b>	<b>-</b>	<b>20</b>	<b>18</b>

Sumber: Dinas Kesehatan Kabupaten Musi Rawas Utara

Source: Service of Health of Musi Rawas utara Regency

Tabel 4.2.2 Banyaknya Dokter Umum, Dokter Gigi, Bidan, dan Perawat menurut Unit Kerja Puskesmas di Kabupaten Musi Rawas Utara, 2017  
*Number of Doctors, Dentists, Midwives, and Nurses by Public Health Center Unit in Musi Rawas Utara Regency, 2017*

Puskesmas/ <i>Public Health Center</i>	Dokter Umum/ <i>Doctors</i>	Dokter Gigi/ <i>Dentists</i>	Bidan/ <i>Midwives</i>	Perawat/ <i>Nurses</i>
(1)	(2)	(3)	(4)	(5)
01. PKM Surulangun	2	-	44	28
02. PKM Muara Kulam	2	-	18	16
03. PKM Muara Rupit	2	1	36	29
04. PKM Karang Jaya	3	1	39	47
05. PKM Bingin Teluk	2	-	17	18
06. PKM Pauh	1	-	6	14
07. PKM Karang Dapo	1	1	25	27
08. PKM Nibung	3	-	45	22
<b>Jumlah/ Total</b>	<b>16</b>	<b>3</b>	<b>230</b>	<b>201</b>

Sumber: Dinas Kesehatan Kabupaten Musi Rawas Utara  
*Source: Service of Health of Musi Rawas Utara Regency*

**BAB IV SOSIAL***Chapter IV Social*

Tabel 4.2.3 Jumlah Tenaga Kesehatan menurut Kecamatan di Kabupaten Musi Rawas Utara, 2017  
*Table 4.2.3 Number of Health Workers by District in Musi Rawas Utara Regency, 2016*

Kecamatan/ <i>District</i>	Tenaga Medis/ <i>Medical Personnel</i>			
	Dokter/ <i>Doctors</i>	Dokter Gigi/ <i>Dentists</i>	Bidan/ <i>Midwives</i>	Perawat/ <i>Nurses</i>
(1)	(2)	(3)	(4)	(5)
01. Rawas Ulu	2	-	44	28
02. Ulu Rawas	2	-	18	16
03. Rupit	2	1	36	29
04. Karang Jaya	3	1	39	47
05. Rawas Ilir	3	-	23	32
06. Karang Dapo	1	1	25	27
07. Nibung	3	-	45	22
<b>Jumlah/ <i>Total</i></b>	<b>16</b>	<b>3</b>	<b>256</b>	<b>201</b>

Sumber: Dinas Kesehatan Kabupaten Musi Rawas Utara  
*Source: Service of Health of Musi Rawas Utara Regency*

Lanjutan Tabel 4.2.3

Continued Table 4.2.3

Kecamatan/ <i>District</i>	Tenaga Non-medis/ <i>Non-medical Personnel</i>			
	Sanitarian/ <i>Sanitarian</i>	Ahli Gizi/ <i>Nutricionist</i>	Kemas/ <i>Public Health</i>	Farmasi/ <i>Pharmacy</i>
(1)	(6)	(7)	(8)	(9)
01. Rawas Ulu	1	1	1	2
02. Ulu Rawas	-	1	1	-
03. Rupit	1	1	-	1
04. Karang Jaya	1	1	1	-
05. Rawas Ilir	1	-	1	-
06. Karang Dapo	-	1	2	3
07. Nibung	1	2	1	-
<b>Jumlah/ Total</b>	<b>5</b>	<b>7</b>	<b>7</b>	<b>6</b>

Sumber: Dinas Kesehatan Kabupaten Musi Rawas Utara

Source: Service of Health of Musi Rawas Regency Utara

**BAB IV SOSIAL***Chapter IV Social*

Tabel 4.2.4 Jumlah Kelahiran Bayi (Lahir Hidup dan Lahir Mati) menurut Kecamatan di Kabupaten Musi Rawas Utara, 2017  
Table 4.2.4 *Number of Baby Birth (Live Birth and Stillbirth) by District in Musi Rawas Utara Regency, 2017*

Kecamatan/ <i>District</i>	Lahir Hidup/ <i>Live Birth</i>	Lahir Mati/ <i>Stillbirth</i>
(1)	(2)	(3)
01. Rawas Ulu	653	2
02. Ulu Rawas	248	4
03. Rupit	626	5
04. Karang Jaya	651	4
05. Rawas Ilir	587	6
06. Karang Dapo	415	5
07. Nibung	556	2
<b>Jumlah/ Total</b>	<b>3 736</b>	<b>28</b>

Sumber: Dinas Kesehatan Kabupaten Musi Rawas Utara

Source: Service of Health of Musi Rawas Regency Utara

Tabel 4.2.5 Jumlah Kematian Bayi dan Anak Balita menurut Kecamatan di Kabupaten Musi Rawas Utara, 2017  
*Number of Infant and Toddler Mortality by District in Musi Rawas Utara Regency, 2017*

Kecamatan/ <i>District</i>	Bayi/ <i>Infant</i>	Anak Balita/ <i>Toddler</i>	Balita/ Jumlah/ <i>Children under five/Total</i>
(1)	(2)	(3)	(4)
01. Rawas Ulu	12	2	14
02. Ulu Rawas	2	1	3
03. Rupit	8	-	8
04. Karang Jaya	8	-	8
05. Rawas Ilir	12	-	12
06. Karang Dapo	4	1	5
07. Nibung	2	-	2
<b>Jumlah/ Total</b>	<b>48</b>	<b>4</b>	<b>52</b>

Sumber: Dinas Kesehatan Kabupaten Musi Rawas Utara

Catatan: angka merupakan jumlah peristiwa yang dilaporkan

*Source: Service of Health of Musi Rawas Utara Regency*



**BAB IV SOSIAL***Chapter IV Social*

Tabel 4.2.6 Jumlah Bayi (0-11 bulan) dan Balita (12-59 bulan) per Desember 2017 menurut Kecamatan di Kabupaten Musi Rawas  
*Number of Infants (0-11 months) and Toddler (12-59 months) per December 2017 by District in Musi Rawas Regency*

Kecamatan/ <i>District</i>	Jumlah Bayi (0-11 bulan)/ <i>Infants (0-11 months)</i>			Jumlah Anak Balita (12-59 bulan)/ <i>Toddler (12-59 months)</i>		
	Laki-laki/ <i>Male</i>	Perempuan/ <i>Female</i>	Jumlah/ <i>Total</i>	Laki-laki/ <i>Male</i>	Perempuan/ <i>Female</i>	Jumlah/ <i>Total</i>
(1)	(2)	(3)	(4)	(5)	(6)	(7)
01. Rawas Ulu	339	314	653	1 511	1 777	3 288
02. Ulu Rawas	118	130	248	1 003	1 396	2 399
03. Rupit	316	310	626	1 532	1 531	3 063
04. Karang Jaya	320	331	651	1 243	1 246	2 489
05. Rawas Ilir	314	273	587	2 939	2 830	5 769
06. Karang Dapo	229	186	415	828	746	1 574
07. Nibung	302	254	556	1 600	1 396	2 996
<b>Jumlah/ <i>Total</i></b>	<b>1 938</b>	<b>1 798</b>	<b>3 736</b>	<b>10 247</b>	<b>10 174</b>	<b>20 421</b>

Sumber: Dinas Kesehatan Kabupaten Musi Rawas Utara

*Source: Service of Health of Musi Rawas Utara Regency*

Tabel 4.2.7 Jumlah Ibu Hamil dan Ibu Menyusui (ASI Eksklusif) menurut Kecamatan di Kabupaten Musi Rawas Utara, 2017  
*Number of Pregnant and Breastfeeding Women (Exclusive Breastfeeding) by District in Musi Rawas Utara Regency, 2017*

Kecamatan/ <i>District</i>	Ibu Hamil/ <i>Pregnant Women</i>	Ibu Menyusui (ASI Eksklusif)/ <i>Breastfeeding Women (Exclusive Breastfeeding)</i>
(1)	(2)	(3)
01. Rawas Ulu	710	328
02. Ulu Rawas	291	37
03. Rupit	814	-
04. Karang Jaya	728	143
05. Rawas Ilir	686	40
06. Karang Dapo	422	48
07. Nibung	693	164
<b>Jumlah/ <i>Total</i></b>	<b>4 344</b>	<b>760</b>

Sumber: Dinas Kesehatan Kabupaten Musi Rawas Utara

*Source: Service of Health of Musi Rawas Utara Regency*

**BAB IV SOSIAL***Chapter IV Social*

Tabel 4.2.8 Jumlah Sasaran dan Realisasi Vaksinasi pada Bayi 0-11 Bulan menurut Jenis Vaksinasi dalam Kabupaten Musi Rawas Utara, 2017  
*Number of Target and Realization of Vaccination of 0-11 Months Infants by Type of Vaccination in Musi Rawas Utara Regency, 2017*

Kecamatan/ <i>District</i>	Sasaran Bayi/ <i>Target of Infants</i>	Jenis Vaksinasi/ <i>Type of Vaccination</i>				
		HB ( <i>&lt;7 hari</i> )	BCG	DPT 1	DPT 2	DPT 3
(1)	(2)	(3)	(4)	(5)	(6)	(7)
01. Rawas Ulu	627	541	543	609	654	706
02. Ulu Rawas	279	252	268	268	270	269
03. Rupit	848	817	808	809	834	808
04. Karang Jaya	630	616	614	608	615	614
05. Rawas Ilir	667	548	777	868	837	815
06. Karang Dapo	437	487	462	482	484	475
07. Nibung	670	516	617	431	417	418
<b>Jumlah/ Total</b>	<b>4 158</b>	<b>3 777</b>	<b>4 089</b>	<b>4 075</b>	<b>4 111</b>	<b>4 105</b>

Sumber: Dinas Kesehatan Kabupaten Musi Rawas Utara

*Source: Service of Health of Musi Rawas Utara Regency*

**BAB IV SOSIAL***Chapter IV Social*Lanjutan tabel 4.2.8  
*Continued Table 4.2.8*

Kecamatan/ <i>District</i>	Jenis Vaksinasi/ <i>Type of Vaccination</i>				
	Polio 1	Polio 2	Polio 3	Polio 4	Campak
(1)	(8)	(9)	(10)	(11)	(12)
01. Rawas Ulu	597	613	654	705	623
02. Ulu Rawas	268	272	270	269	268
03. Rupit	831	482	940	1 054	824
04. Karang Jaya	614	599	614	584	610
05. Rawas Ilir	841	827	818	828	775
06. Karang Dapo	465	435	484	477	460
07. Nibung	612	390	434	453	438
<b>Jumlah/ Total</b>	<b>4 228</b>	<b>3 978</b>	<b>4 214</b>	<b>4 370</b>	<b>3 998</b>

Sumber: Dinas Kesehatan Kabupaten Musi Rawas Utara

*Source: Service of Health of Musi Rawas Utara Regency*

**BAB IV SOSIAL***Chapter IV Social*Tabel  
Table 4.2.9

Jumlah Sasaran dan Realisasi Vaksinasi TT pada Ibu Hamil menurut Jenis Vaksinasi dalam Kabupaten Musi Rawas Utara, 2017  
*Number of Target and Realization of Vaccination of Pregnant Women by Type of Vaccination in Musi Rawas Utara Regency, 2017*

Kecamatan/ <i>District</i>	Sasaran Bumil/ <i>Target of Pregnant Women</i>	Jenis Vaksinasi/ <i>Type of Vaccination</i>				
		TT 1	TT 2	TT 3	TT 4	TT 5
(1)	(2)	(3)	(4)	(5)	(6)	(7)
01. Rawas Ulu	799	460	384	-	-	-
02. Ulu Rawas	372	232	234	-	-	-
03. Rupit	848	-	416	-338	-	-
04. Karang Jaya	763	-	447	-671	-	-
05. Rawas Ilir	723	-	465	-445	-	-
06. Karang Dapo	474	-	269	-332	-	-
07. Nibung	625	-	267	-233	-	-
<b>Jumlah/Total</b>	<b>4 604</b>	<b>2 583</b>	<b>2 637</b>	-	-	-

Sumber: Dinas Kesehatan Kabupaten Musi Rawas Utara

*Source: Service of Health of Musi Rawas Utara Regency*

**BAB IV SOSIAL**

*Chapter IV Social*

Tabel  
Table 4.2.10

Jumlah Balita (0-59 bulan) Bawah Garis Merah (BGM), Gizi Buruk/Sangat Kurus, Kurus, dan Gizi Buruk dengan Tanda-tanda Klinis (Marasmus/Kwashiorkor) di Kabupaten Musi Rawas Utara, 2017  
*Number of Bottom Line Red (BGM), Malnutrition / Very Thin, Thin, and Malnutrition with Clinical Signs (Marasmus / Kwashiorkor) Toddlers in Musi Rawas Utara Regency, 2017*

Puskesmas/ <i>Public Health Center</i>	Jumlah Balita (0-59 bulan)/ <i>Number of Toddler</i>	BGM/ <i>BLR</i>	Gizi Buruk/ Sangat Kurus/ <i>Malnutrition/ Very Thin</i>	Balita Kurus/ <i>Thin</i>	Marasmus/ Kwashiorkor
(1)	(2)	(3)	(4)	(5)	(6)
01. PKM Surulangun	3 959	38	5	14	-
02. PKM Muara Kulam	1 584	30	9	13	-
03. PKM Muara Rupit	3 966	56	4	10	-
04. PKM Karang Jaya	3 129	14	2	8	-
05. PKM Bingin Teluk	2 407	24	1	7	-
06. PKM Pauh	1 835	21	8	10	-
07. PKM Karang Dapo	1 989	27	2	7	-
08. PKM Nibung	3 638	44	3	19	-
<b>Jumlah/Total</b>	<b>24 845</b>	<b>254</b>	<b>34</b>	<b>88</b>	<b>-</b>

Sumber: Dinas Kesehatan Kabupaten Musi Rawas Utara

*Source: Service of Health of Musi Rawas Utara Regency*

**BAB IV SOSIAL***Chapter IV Social*Tabel  
Table 4.2.11

Jumlah Posyandu menurut Jenis dan Kecamatan di Kabupaten Musi Rawas Utara, 2017  
*Number of Posyandu by Classification and District in Musi Rawas Utara Regency, 2017*

Kecamatan/ <i>District</i>	Jenis Posyandu/ <i>Public Health Center Classification</i>				Jumlah/ <i>Total</i>
	Pratama	Madya	Purnama	Mandiri	
(1)	(2)	(3)	(4)	(5)	(6)
01. Rawas Ulu	-	19	-	-	19
02. Ulu Rawas	-	21	-	-	21
03. Rupit	-	17	-	-	17
04. Karang Jaya	-	-	16	2	18
05. Rawas Ilir	-	11	14	2	27
06. Karang Dapo	4	5	-	-	9
07. Nibung	-	24	1	-	25
<b>Jumlah/<i>Total</i></b>	<b>4</b>	<b>97</b>	<b>31</b>	<b>4</b>	<b>136</b>

Sumber: Dinas Kesehatan Kabupaten Musi Rawas Utara

*Source: Service of Health of Musi Rawas Utara Regency*

Tabel 4.2.12 Jumlah Penderita Penyakit Tertentu menurut Jenis Penyakit di Kabupaten Musi Rawas Utara, 2015  
 Number of People with Specific Diseases by Type of Disease in Musi Rawas Utara Regency, 2015

Kecamatan/ <i>District</i>	Jenis Penyakit/ <i>Type of Disease</i>				
	Pneumonia*/ <i>Pneumonia</i>	Diare/ <i>Diarrhea</i>	TBC/BTA+/ <i>TB/AFB+</i>	Malaria**/ <i>Malaria</i>	DBD/ <i>DBF</i>
(1)	(2)	(3)	(4)	(5)	(6)
01. Rawas Ulu	88	487	43	50	-
02. Ulu Rawas	65	237	7	78	-
03. Rupit	-	334	42	29	2
04. Karang Jaya	-	258	31	152	5
05. Rawas Ilir	124	513	15	181	1
06. Karang Dapo	-	103	30	28	3
07. Nibung	65	331	24	230	-
<b>Jumlah/ Total</b>	<b>342</b>	<b>2 263</b>	<b>192</b>	<b>748</b>	<b>11</b>

Sumber: Dinas Kesehatan Kabupaten Musi Rawas Utara (data tahun 2017 tidak tersedia)

Ket: \*: Pneumonia pada Balita, penderita ditemukan dan ditangani

\*\* : Penderita tanpa dan dengan pemeriksaan darah

Source: Service of Health of Musi Rawas Utara Regency



**BAB IV SOSIAL***Chapter IV Social*

Tabel 4.2.13 Jumlah Kunjungan Pasien Rawat Jalan di Puskesmas- Puskesmas Kecamatan di Kabupaten Musi Rawas Utara, 2017  
Table 4.2.13 *Number of Outpatient Visits in District Public Health Centers in Musi Rawas Utara Regency, 2017*

Puskesmas/ <i>Public Health Center</i>	Jumlah Kunjungan/ <i>Total of Visits</i>
(1)	(2)
01. PKM Surulangun	3 053
02. PKM Muara Kulam	8 497
03. PKM Muara Rupit	19 022
04. PKM Karang jaya	11 350
05. PKM Bingin Teluk	2 614
06. PKM Pauh	6 419
07. PKM Karang Dapo	4 730
08. PKM Nibung	6 478
<b>Jumlah/Total</b>	<b>62 163</b>

Sumber: Dinas Kesehatan Kabupaten Musi Rawas Utara

Source: Service of Health of Musi Rawas Utara Regency

Tabel 4.2.14 Jumlah Tenaga Paramedis Dokter di RS Rupit, 2017  
 Table 4.2.14 Number of Paramedical Doctors at the Rupit Hospital, 2017

Dokter/ Doctors	Jumlah Dokter/ Number of Doctors
(1)	(2)
01. Dokter Ahli Bedah/ <i>Surgeon</i>	1
02. Dokter Ahli Kebidanan/ <i>Obstetrician</i>	1
03. Dokter Ahli Mata/ <i>Ophthalmologist</i>	-
04. Dokter Ahli Anak-anak/ <i>Pediatrician</i>	1
05. Dokter Ahli Penyakit Dalam/ <i>Internal Medicine Specialist</i>	1
06. Dokter Gigi/ <i>Dentist</i>	1
07. Dokter Umum/ <i>Doctor</i>	12
08. Dokter Ahli Paru-paru	-
<b>Jumlah/Total</b>	<b>17</b>

Sumber: RS Rupit Musi Rawas utara

Source: Rupit Hospital of Musi Rawas Utara Regency

**BAB IV SOSIAL**

*Chapter IV Social*

Tabel 4.2.15 Data Kegiatan Pelayanan Rawat Inap di RS Rupit menurut Bulan, 2017  
 Table 4.2.15 *Data of Inpatient Services Activity in Rupit Hospital by Month, 2017*

Bulan/ Month	Hari Rawat T'sedia/ Available Day Care	Jumlah Tmpt Tidur/ Amount of Beds	Pasien Awal/ Initial Patient	Pasien Masuk/ Entering Patient	Pasien Keluar Hidup/ Patient Out Living	Pasien Dipindah kan/ Transfer red Patient	Pasien Keluar Mati/ Patient Out Died		Jumlah Hari Rawat/ Amount of Day Care	Lama di rawat/ Length of Treated	Sisa Rawat/ Remain- ing Patients
							<48 jam/ hours	≥48 jam/ hours			
(1)	(2)	(3)	(4)	(5)	(6)	(7)	(8)	(9)	(10)	(11)	(12)
01. Januari/ January	30	82	20	287	254	11	5	5	-	908	40
02. Februari/ February	28	82	19	244	215	11	4	3	-	710	44
03. Maret/ March	30	82	13	110	106	2	1	5	-	314	8
04. April/ April	30	82	21	237	234	10	5	4	-	767	7
05. Mei/ May	30	82	11	187	182	9	3	2	-	403	15
06. Juni/ June	30	82	22	163	162	-	2	-	-	345	13
07. Juli/ July	30	82	24	222	205	12	4	3	-	435	18
08. Agustus/ August	30	82	11	187	185	9	3	2	-	473	15
09. September/ September	30	82	13	186	184	9	2	2	-	465	13
10. Oktober/ October	30	82	28	271	212	1	5	2	-	1 089	50
11. November/ November	30	82	11	194	191	1	3	2	-	436	6
12. Desember/ December	30	82	22	204	203	-	4	3	-	187	9
<b>Jumlah 2017/ Total of 2017</b>	<b>358</b>	<b>82</b>	<b>215</b>	<b>2 492</b>	<b>2 333</b>	<b>75</b>	<b>41</b>	<b>33</b>	<b>0</b>	<b>5 443</b>	<b>238</b>
<b>Jumlah 2016/ Total of 2016</b>	<b>365</b>	<b>50</b>	<b>0</b>	<b>1 479</b>	<b>1 477</b>	<b>116</b>	<b>3</b>	<b>3</b>	<b>-</b>	<b>3 750</b>	<b>0</b>

Sumber: RS Rupit Kabupaten Musi Rawas Utara

Ket \*) : series data tidak tersedia di tahun sebelumnya

Source: *Rupit Hospital of Musi Rawas Regency*

**BAB IV SOSIAL**

*Chapter IV Social*

Tabel 4.2.16 Data Kegiatan Pelayanan Rawat Jalan di RS Rupit menurut Bulan, 2017  
 Table 4.2.16 *Data of Outpatient Service Activity in Rupit Hospital by Month, 2017*

Bulan/ Month	Kunjungan Baru/ New Visits	Kunjungan Lama/ Old Visits	Jumlah/ Total	Rata-rata Kunjungan per Hari/ Daily Average Visits	Hari Buka/ Open Day
(1)	(2)	(3)	(4)	(5)	(6)
01. Januari/January	354	347	710	22	31
02. Februari/February	468	371	839	29	28
03. Maret/March	354	347	701	22	31
04. April/April	257	252	509	16	30
05. Mei/May	324	193	517	16	31
06. Juni/June	161	131	292	9	30
07. Juli/July	389	248	637	20	31
08. Agustus/August	301	204	505	16	31
09. September/September	311	220	531	17	30
10. Oktober/October	329	236	565	18	31
11. November/November	379	299	678	22	30
12. Desember/December	266	299	558	18	31
<b>Jumlah 2017/ Total 2017</b>	<b>3 893</b>	<b>3 147</b>	<b>7 042</b>	<b>19</b>	<b>365</b>
<b>Jumlah 2016/ Total 2016</b>	<b>5 217</b>	<b>2 207</b>	<b>7 424</b>	<b>276</b>	<b>365</b>
<b>Jumlah 2015/ Total of 2015</b>	<b>5 042</b>	<b>1 436</b>	<b>6 478</b>	<b>214</b>	<b>365</b>
<b>Jumlah 2012/ Total of 2012</b>	<b>3 350</b>	<b>1 285</b>	<b>4 635</b>	<b>13</b>	<b>365</b>

Sumber: RS Rupit Kabupaten Musi Rawas Utara

Keterangan: \*) series data tahun sebelumnya tidak tersedia

Source: Rupit Hospital of Musi Rawas Utara Regency

**BAB IV SOSIAL***Chapter IV Social*

Tabel 4.2.17 Tarif Rawat Inap dan Jasa Ambulans RS Rupit, 2017  
 Table 4.2.17 *Inpatient and Ambulance Service Tariff of Rupit Hospital, 2017*

Nama Unit/ <i>Units</i>	Tarif (Rp)/ <i>Tariff (Rp)</i>
(1)	(2)
01. Biaya Rawat Inap/ <i>Inpatient Room Tariff</i>	
a. Kelas III	72 000
b. Kelas II	145 000
c. Kelas I	290 000
d. Kelas Utama	362 500
e. Kelas VIP	-
f. ICU	362 500
g. Isolasi	72 000
02. Biaya Jasa Ambulans/ <i>Ambulance Service Tariff</i>	
a. Dalam Kecamatan Rupit PP per Km	5 000
b. Luar Kecamatan per Km	5 000
c. Jasa Dokter	-
d. Jasa Paramedis (pendamping)	
) Rujukan ke RS lain (per Km)	-
) Pulang ke rumah (per Km)	-

Sumber: RS Rupit Kabupaten Musi Rawas Utara

*Source: Rupit Hospital of Musi Rawas Utara Regency*

**BAB IV SOSIAL***Chapter IV Social*Tabel  
Table

4.2.18

Jumlah Klinik Keluarga Berencana (KKB) dan Pos Pelayanan Keluarga Berencana Desa (PPKBD) menurut Kecamatan di Kabupaten Musi Rawas Utara, 2017

*Number of Family Planning Clinics and Post of Village Family Planning Services by District in Musi Rawas Utara Regency, 2017*

Kecamatan/ <i>District</i>	Klinik Keluarga Berencana/ <i>Family Planning Clinics</i>	Pos Pelayanan Keluarga/ <i>Post of Village Family Planning Services</i>
(1)	(2)	(3)
01. Rawas Ulu	5	-
02. Ulu Rawas	3	-
03. Rupit	6	-
04. Karang Jaya	3	-
05. Rawas Ilir	4	-
06. Karang Dapo	4	-
07. Nibung	3	-
<b>Jumlah/ Total</b>	<b>28</b>	<b>-</b>

Sumber: Badan Keluarga Berencana dan Pembangunan Keluarga Sejahtera Kabupaten Musi Rawas  
*Source: Family Planning and Development for Family Welfare Board of Musi Rawas Regency*

**BAB IV SOSIAL***Chapter IV Social*Tabel  
Table 4.2.19

Jumlah Pasangan Usia Subur (PUS), Target, dan Realisasi Akseptor KB Baru menurut Kecamatan di Kabupaten Musi Rawas Utara, 2017  
*Number of Reproductive Age Couples, Target, and Realization of KB New Acceptor by District in Musi Rawas Utara Regency, 2017*

Kecamatan/ <i>District</i>	Pasangan Usia Subur/ <i>Reproductive Age Couples</i>	Akseptor Baru KB/ <i>KB New Acceptor</i>		
		Target/ <i>Target</i>	Realisasi/ <i>Realization</i>	Persentase/ <i>Percentage</i>
(1)	(2)	(3)	(4)	(5)
01. Rawas Ulu	9 016	1 034	981	94,87
02. Ulu Rawas	3 233	321	135	42,06
03. Rupit	8 644	721	297	41,19
04. Karang Jaya	8 212	698	96	13,75
05. Rawas Ilir	6 719	508	37	7,28
06. Karang Dapo	5 899	502	1 325	263,94
07. Nibung	6 101	428	385	89,95
<b>Jumlah/ Total</b>	<b>47 824</b>	<b>4 212</b>	<b>3 256</b>	<b>77,30</b>

Sumber: Badan PP,KB dan PA Kabupaten Musi Rawas Utara

*Source: Family PP,KB and PA of Musi Rawas Utara Regency*

**BAB IV SOSIAL**

*Chapter IV Social*

Tabel  
Table 4.2.20

Jumlah Pasangan Usia Subur (PUS) dan Peserta KB Aktif menurut Jenis Kontrasepsi dan Kecamatan di Kabupaten Musi Rawas Utara, 2017  
*Number of Reproductive Age Couples and Active Family Planning Participants by Contraception Type and District in Musi Rawas Utara Regency, 2017*

Kecamatan/ District	Pasangan Usia Subur/ Reproductive Age Couples	Peserta KB Aktif/ <i>Active Family Planning Participants</i>							
		IUD	MOW	MOP	Kon dom	Implan	Suntikan	Pil	Jumlah
(1)	(2)	(3)	(4)	(5)	(6)	(7)	(8)	(9)	(10)
01. Rawas Ulu	9 016	56	24	-	202	1 298	2 500	814	4 894
02. Ulu Rawas	3 233	37	-	-	9	342	1 100	150	1 638
03. Rupit	8 644	135	45	18	232	1 432	1 063	1 043	3 975
04. Karang Jaya	8 212	128	42	18	225	1 822	971	743	3 949
05. Rawas Ilir	6 719	100	3	-	73	615	1 303	863	2 957
06. Karang Dapo	5 899	164	52	3	77	1 348	1 125	615	3 384
07. Nibung	6 101	105	69	11	15	2 267	1 200	261	3 928
<b>Jumlah/ Total</b>	<b>47 824</b>	<b>725</b>	<b>235</b>	<b>50</b>	<b>833</b>	<b>9 131</b>	<b>9 262</b>	<b>4 489</b>	<b>24 725</b>

Sumber: Badan PP,KB dan PA Kabupaten Musi Rawas Utara

Source: Family PP,KB and PA of Musi Rawas Utara Regency



**BAB IV SOSIAL***Chapter IV Social*Tabel  
Table 4.2.21

Jumlah Pencapaian Peserta KB Baru Jalur Pemerintah dan Swasta menurut Jenis Kontrasepsi dan Kecamatan di Kabupaten Musi Rawas Utara, 2017  
*Achieved Number of Family Planning New Participants of Public and Private Path by Type of Contraception and District in Musi Rawas Utara Regency, 2017*

Kecamatan/ District	PPM PB	Mix Kontrasepsi/Mix Contraception						Total PB	
		IUD	MOW	MO P	Kondom	Implan	Suntika n		Pil
(1)	(2)	(3)	(4)	(5)	(6)	(7)	(8)	(9)	(11)
01. Rawas Ulu	1 034	-	-	-	63	45	588	285	981
02. Ulu Rawas	321	-	-	-	-	11	87	37	135
03. Rupit	721	7	3	-	-	226	72	34	342
04. Karang Jaya	698	-	-	-	11	11	42	32	96
05. Rawas Ilir	508	-	-	-	37	-	21	16	74
06. Karang Dapo	502	-	-	-	-	156	978	191	1 325
07. Nibung	428	-	-	-	-	220	108	57	385
<b>Jumlah/Total</b>	<b>4 212</b>	<b>7</b>	<b>3</b>	<b>0</b>	<b>111</b>	<b>669</b>	<b>1 896</b>	<b>652</b>	<b>3 338</b>

Sumber: Badan PP,KB dan PA Kabupaten Musi Rawas Utara  
*Source: Family PP,KB and PA of Musi Rawas Utara Regency*

**BAB IV SOSIAL***Chapter IV Social*Tabel  
Table 4.2.22

Alasan Pasangan Usia Subur Bukan Peserta KB per Kecamatan di Kabupaten Musi Rawas Utara, 2017  
*Excuses of Reproductive Age Couple for Not Being Family Planning Participant by District in Musi Rawas Utara Regency, 2017*

Kecamatan/ <i>District</i>	Hamil/ <i>Pregnant</i>	Ingin Anak Segera/ <i>Want Child Soon</i>	Ingin Anak Tunda/ <i>Want Child Later</i>	Tidak Ingin Anak Lagi/ <i>Don't Want More Child</i>	Jumlah PUS bukan peserta KB/
(1)	(2)	(3)	(4)	(5)	(6)
01. Rawas Ulu	647	737	303	306	1 993
02. Ulu Rawas	153	207	266	341	967
03. Rupit	620	656	446	435	2 157
04. Karang Jaya	593	640	246	284	1 763
05. Rawas Ilir	208	376	386	749	1 719
06. Karang Dapo	392	403	133	123	1 051
07. Nibung	350	349	153	133	985
<b>Jumlah/ Total</b>	<b>2 963</b>	<b>3 368</b>	<b>1 933</b>	<b>2 371</b>	<b>10 635</b>

Sumber: Badan PP,KB dan PA Kabupaten Musi Rawas Utara  
*Source: Family PP,KB and PA of Musi Rawas Utara Regency*

4.3 Keamanan/ *Security*

Tabel 4.3.1 Analisis dan Evaluasi Gangguan Kamtibmas menurut Polres/Polsek di Wilayah Kabupaten Musi Rawas Utara, 2017  
 Table 4.3.1 *Analysis and Evaluation of Security and Order Registered in Resort Police/Sector Police by Month in Musi Rawas Utara Regency, 2017*

Polres/Polsek/ <i>Resort Police/Sector Police</i>	Jumlah Tindak Pidana/ <i>Number of Criminal Act</i>	Penyelesaian Tindak Pidana/ <i>Completion of Criminal Act</i>
(1)	(2)	(3)
01. Karang Jaya	42	22
02. Rupit	58	41
03. Karang Dapo	18	20
04. Rawas Ulu	35	24
05. Nibung	48	41
06. Rawas Ilir	50	33
<b>Jumlah/ Total</b>	<b>251</b>	<b>181</b>

Sumber: Kepolisian Resor Musi Rawas  
 Source: *Resort Police of Musi Rawas*

Tabel 4.3.2 Jumlah Tindak Pidana dan Penyelesaian Tindak Pidana yang Tercatat di Polres/Polsek menurut Bulan di Kabupaten Musi Rawas Utara, 2017  
*Number of Criminal Act and Completion of Criminal Act Registered in Resort Police/Sector Police by Month in Musi Rawas Utara Regency, 2017*

Bulan/ <i>Month</i>	Jumlah Tindak Pidana/ <i>Number of Criminal Act</i>	Penyelesaian Tindak Pidana/ <i>Completion of Criminal Act</i>
(1)	(2)	(3)
01. Januari/ <i>January</i>	25	5
02. Februari/ <i>February</i>	25	6
03. Maret/ <i>March</i>	21	6
04. April/ <i>April</i>	27	10
05. Mei/ <i>May</i>	32	10
06. Juni/ <i>June</i>	17	9
07. Juli/ <i>July</i>	21	6
08. Agustus/ <i>August</i>	24	10
09. September/ <i>September</i>	24	2
10. Oktober/ <i>October</i>	19	3
11. November/ <i>November</i>	10	12
12. Desember/ <i>December</i>	6	10
<b>Jumlah/ <i>Total</i></b>	<b>251</b>	<b>89</b>

Sumber: Kepolisian Resor Musi Rawas

*Source: Resort Police of Musi Rawas*

**BAB IV SOSIAL**

*Chapter IV Social*

Tabel  
Table 4.3.3

Penyidikan Kasus Kecelakaan Lalu Lintas menurut Bulan di Kabupaten Musi Rawas Utara, 2015  
*Traffic Accident Cases Investigation by Month in Musi Rawas Utara Regency, 2015*

Bulan/ <i>Month</i>	Jumlah Kecelakaan/ <i>Number of Accident</i>	Meninggal/ <i>Died</i>	Luka Berat/ <i>Serious Wounds</i>	Luka Ringan/ <i>Minor Wounds</i>	Kerugian Material/ <i>Material Losses (Rp)</i>
(1)	(2)	(3)	(4)	(5)	(6)
01. Januari/ <i>January</i>	12	5	1	10	292 000 000
02. Februari/ <i>February</i>	5	4	1	3	15 950 000
03. Maret/ <i>March</i>	15	11	5	11	176 300 000
04. April/ <i>April</i>	13	7	5	14	65 050 000
05. Mei/ <i>May</i>	9	4	3	6	28 600 000
06. Juni/ <i>June</i>	9	5	0	11	18 100 000
07. Juli/ <i>July</i>	8	6	1	6	35 000 000
08. Agustus/ <i>August</i>	6	7	0	3	6 700 000
09. September/ <i>September</i>	4	4	0	4	1 600 000
10. Oktober/ <i>October</i>	9	-	9	3	45 600 000
11. November/ <i>November</i>	3	1	1	5	33 000 000
12. Desember/ <i>December</i>	6	1	3	12	14 100 000
<b>Jumlah/ <i>Total</i></b>	<b>99</b>	<b>55</b>	<b>29</b>	<b>88</b>	<b>732 000 000</b>

Sumber: Kepolisian Resor Musi Rawas (data masih tergabung, Musi Rawas dan Musi Rawas Utara dan data tahun 2017 tidak tersedia)

*Source: Resort Police of Musi Rawas*

**BAB IV SOSIAL**

*Chapter IV Social*

Tabel 4.3.4 Data Pelanggaran Lalu Lintas menurut Bulan di Kabupaten Musi Rawas Utara, 2015  
*Table 4.3.4 Traffic Violation Data by Month in Musi Rawas Utara Regency, 2015*

Bulan/ <i>Month</i>	Jumlah Pelanggaran/ <i>Number of Violation</i>	Tilang/ <i>Traffic Violation Evidence</i>	Non Tilang/ <i>Non-Traffic Violation Evidence</i>	Denda (Rp)/ <i>Fine (Rp)</i>
(1)	(2)	(3)	(4)	(5)
01. Januari/ <i>January</i>	668	573	95	11 670 500
02. Februari/ <i>February</i>	670	565	105	13 385 750
03. Maret/ <i>March</i>	464	259	205	9 409 500
04. April/ <i>April</i>	431	251	180	11 167 780
05. Mei/ <i>May</i>	740	268	472	9 303 000
06. Juni/ <i>June</i>	515	358	157	10 708 000
07. Juli/ <i>July</i>	193	134	59	7 930 000
08. Agustus/ <i>August</i>	461	341	120	8 612 250
09. September/ <i>September</i>	173	93	80	6 516 000
10. Oktober/ <i>October</i>	1 387	332	1 055	11 492 000
11. November/ <i>November</i>	1 384	331	1 053	12 588 500
12. Desember/ <i>December</i>	1 452	547	905	19 644 500
<b>Jumlah/ <i>Total</i></b>	<b>8 538</b>	<b>4 052</b>	<b>4 486</b>	<b>132 427 780</b>

Sumber: Kepolisian Resor Musi Rawas (data masih tergabung, Musi Rawas dan Musi Rawas Utara dan data tahun 2017 tidak tersedia)

*Source: Resort Police of Musi Rawas*

**BAB IV SOSIAL***Chapter IV Social*Tabel  
Table

4.3.5

Jumlah Tinda Pidana yang Dilaporkan dan Pelanggaran Lalu Lintas menurut Bulan di Wilayah Hukum Polres Musi Rawas di Kabupaten Musi Rawas Utara, 2015

*Number o of Criminal Act and Traffic Violation by Month in Jurisdiction of POLRES Musi Rawas in Musi Rawas Utara Regency, 2015*

Bulan/Month	Jumlah Tindak Pidana/ Number of Crime		Jumlah Pelanggaran/ Number of Violation		Denda (Rp)/ Fine (Rp)
	Dilaporkan/ Reported	Selesai/ Settled	Dilaporkan /Reported	Selesai/ Settled	
(1)	(2)	(3)	(4)	(5)	(6)
01. Januari/January	22	5	668	668	11 670 500
02. Februari/February	22	6	670	670	13 385 750
03. Maret/March	17	6	464	464	9 409 500
04. April/April	22	10	431	431	11 167 780
05. Mei/ May	27	10	740	740	9 303 000
06. Juni/June	33	9	515	515	10 708 000
07. Juli/July	24	6	193	193	7 930 000
08. Agustus/August	27	10	461	461	8 612 250
09. September/September	15	2	173	173	6 516 000
10. Oktober/October	17	3	1 387	1 387	11 492 000
11. November/November	17	12	1 384	1 384	12 588 500
12. Desember/December	12	10	1 452	1 452	19 644 500
<b>Jumlah/ Total</b>	<b>255</b>	<b>89</b>	<b>4 052</b>	<b>4 052</b>	<b>132 427 780</b>

Sumber: Kepolisian Resor Musi Rawas (data masih tergabung, Musi Rawas dan Musi Rawas Utara dan data tahun 2017 tidak tersedia)

*Source: Resort Police of Musi Rawas*

**BAB IV SOSIAL**

*Chapter IV Social*

**Tabel 4.3.6** Jumlah Kejahatan menurut Jenis dan Bulan di Wilayah Hukum Polres Musi Rawas di Kabupaten Musi Rawas Utara, 2017  
*Number of Crime by Type and Month in Jurisdiction of POLRES Musi Rawas in Musi Rawas Utara Regency, 2017*

Bulan/ <i>Month</i>	Jenis Kejahatan/ <i>Type of Crime</i>					
	Pengani- yaan berat	Pen- curian	Perko- saan	Peng- rusakan	Pem- bunuhan	Curan mor
(1)	(2)	(3)	(4)	(5)	(6)	(7)
01. Januari/ <i>January</i>	3	13	1	1	-	-
02. Februari/ <i>February</i>	1	9	2	-	-	3
03. Maret/ <i>March</i>	3	15	-	-	-	1
04. April/ <i>April</i>	1	14	-	-	1	-
05. Mei/ <i>May</i>	3	22	-	-	2	1
06. Juni/ <i>June</i>	1	7	-	-	-	2
07. Juli/ <i>July</i>	1	12	1	-	1	-
08. Agustus/ <i>August</i>	3	9	-	1	-	1
09. September/ <i>September</i>	1	14	-	-	-	1
10. Oktober/ <i>October</i>	1	8	-	-	-	2
11. November/ <i>November</i>	2	7	-	-	-	-
12. Desember/ <i>December</i>	1	3	-	-	-	-
<b>Jumlah/ <i>Total</i></b>	<b>21</b>	<b>133</b>	<b>4</b>	<b>1</b>	<b>4</b>	<b>11</b>

Sumber: Kepolisian Resor Musi Rawas

*Source: Resort Police of Musi Rawas*



Lanjutan Tabel 4.3.6  
*Continued Tabel 4.3.6*

Bulan/ <i>Month</i>	Jenis Kejahatan/ <i>Type of Crime</i>				
	Penadah an	Penipu an	Pemba- karan	Perjudi an	Lain-lain
(1)	(8)	(9)	(10)	(11)	(12)
01. Januari/ <i>January</i>	-	-	-	-	-
02. Februari/ <i>February</i>	-	-	-	-	-
03. Maret/ <i>March</i>	-	-	-	-	-
04. April/ <i>April</i>	-	-	-	-	-
05. Mei/ <i>May</i>	-	-	-	-	-
06. Juni/ <i>June</i>	-	-	-	-	-
07. Juli/ <i>July</i>	-	-	-	-	-
08. Agustus/ <i>August</i>	-	1	-	-	-
09. September/ <i>September</i>	-	-	-	-	-
10. Oktober/ <i>October</i>	-	-	-	-	-
11. November/ <i>November</i>	-	-	-	-	-
12. Desember/ <i>December</i>	-	-	-	-	-
<b>Jumlah/ <i>Total</i></b>	-	<b>1</b>	-	-	-

Sumber: Kepolisian Resor Musi Rawas

*Source: Resort Police of Musi Rawas*

Tabel 4.3.7 Jumlah Korban Kekerasan terhadap Perempuan dan Anak-anak menurut Jenis Kekerasan di Kabupaten Musi Rawas Utara, 2015  
*Number of Victims of Violence Against Women and Children by Type of Violence in Musi Rawas Utara Regency, 2015*

Jenis Kekerasan/ <i>Type of Violence</i>	Jumlah Korban/ <i>Number of Victims</i>		
	Perempuan/ <i>Women</i>	Anak Laki-laki/ <i>Boys</i>	Anak Perempuan/ <i>Girls</i>
(1)	(2)	(3)	(4)
01. Kekerasan dalam Rumah Tangga	2	-	-
02. Pemerkosaan	3	-	7
03. Pelecehan Seksual	-	-	2
04. Trafficking	-	-	-
05. Kekerasan dalam Pacaran	-	-	-
06. Kekerasan Lainnya	-	-	-
<b>Jumlah/ Total</b>	<b>5</b>	<b>-</b>	<b>9</b>

Sumber: Kepolisian Resor Musi Rawas (data tahun 2017 tidak tersedia)

Source: Resort Police of Musi Rawas

## BAB IV SOSIAL

### Chapter IV Social

Tabel 4.3.8 Jumlah Kasus, Tersangka, dan barang Bukti Narkoba di Daerah Hukum POLRES Musi Rawas di Kabupaten Musi Rawas Utara, 2015  
Number of Cases, Suspects, and Evidences of Drugs in Jurisdiction of POLRES Musi Rawas in Musi Rawas Utara Regency, 2015

Tahun/ Year	Jumlah Kasus/ Number of Cases	Tersangka/ Suspects	Barang Bukti/ Evidence
(1)	(2)	(3)	(4)
2015	17 LP	26 Tersangka	Shabu : 43,554 Gram Ektasi : 108 ½ Butir Ganja : 1,48 Gram

Sumber: Kepolisian Resor Musi Rawas (data tahun 2017 tidak tersedia)

Source: Resort Police of Musi Rawas

Tabel  
Table 4.3.9

Jumlah Perkara Perceraian, Putusan Perkara, dan Sisa Perkara yang Terjadi di Kabupaten Musi Rawas Utara menurut Kecamatan, 2015  
*Number of Divorce Cases, Case Decision, and Remaining Cases Occurred in Musi Rawas Utara Regency by District, 2015*

Kecamatan/ District	Jumlah Perkara/ Number of Cases	Perkara yang Diputus/ Decided Cases	Sisa Perkara/ Remaining Cases
(1)	(2)	(3)	(4)
01. Rawas Ulu	6	5	1
02. Ulu Rawas	9	9	-
03. Rupit	14	14	-
04. Karang Jaya	16	14	2
05. Rawas Ilir	8	6	2
06. Karang Dapo	6	6	0
07. Nibung	6	5	1
<b>Jumlah/ Total</b>	<b>65</b>	<b>59</b>	<b>6</b>

Sumber: Pengadilan Agama Wilayah Kabupaten Musi Rawas (data tahun 2017 tidak tersedia)

Source: Religious Courts of Musi Rawas Regency Region

**BAB IV SOSIAL***Chapter IV Social*Tabel  
Table

4.3.10 Jumlah Perceraian yang Terjadi menurut Kecamatan di Kabupaten Musi Rawas Utara, 2015  
*Number of Divorce Occurred by District in Musi Rawas Utara Regency, 2015*

Kecamatan/ <i>District</i>	2012	
	Cerai Gugat	Cerai Talak
(1)	(2)	(3)
01. Rawas Ulu	4	2
02. Ulu Rawas	5	4
03. Rupit	10	4
04. Karang Jaya	10	6
05. Rawas Ilir	4	4
06. Karang Dapo	3	3
07. Nibung	5	1
<b>Jumlah/ Total</b>	<b>41</b>	<b>24</b>

Sumber: Pengadilan Agama Wilayah Kabupaten Musi Rawas (data tahun 2017 tidak tersedia)  
*Source: Religious Courts of Musi Rawas Regency Region*

Tabel 4.3.11 Jumlah Perceraian menurut Kasus dan Kecamatan di Kabupaten Musi Rawas, 2015  
 Number of Divorce Occurred by Cases and District in Musi Rawas Regency, 2015

Kecamatan/ <i>District</i>	Jenis Kasus Perceraian/ <i>Type of Divorce Cases</i>					
	Ketidakcocokan/ <i>Mismatch</i>	KDRT/ <i>Domestic Violence</i>	Poligami/ <i>Polygamy</i>	Masalah Ekonomi/ <i>Economic Problems</i>	Nikah Bawah Tangan/ <i>Illegal Marriages</i>	Lain-lain/ <i>Others</i>
(1)	(2)	(3)	(4)	(5)	(6)	(7)
01. Rawas Ulu	4	-	-	1	-	-
02. Ulu Rawas	8	1	-	-	-	-
03. Rupit	10	2	-	2	-	-
04. Karang Jaya	10	2	-	2	-	-
05. Rawas Ilir	5	-	-	1	-	-
06. Karang Dapo	4	-	-	2	-	-
07. Nibung	4	-	-	1	-	-
<b>Jumlah/ Total</b>	<b>45</b>	<b>5</b>	<b>-</b>	<b>9</b>	<b>-</b>	<b>-</b>

Sumber: Pengadilan Agama Wilayah Kabupaten Musi Rawas (data tahun 2017 tidak tersedia)  
 Source: Religious Courts of Musi Rawas Regency Region

**4.4. Agama/Religion**

Tabel 4.4.1 Jumlah Penduduk menurut Agama yang Dianut dan Kecamatan di Kabupaten Musi Rawas Utara, 2016  
 Table 4.4.1 *Number of Population by Religion and District in Musi Rawas Utara Regency, 2016*

Kecamatan/ <i>District</i>	Islam	Katholik	Protestan	Hindu	Budha	Khong Hu Chu
(1)	(2)	(3)	(4)	(5)	(6)	(7)
01. Rawas Ulu	37 037	-	-	-	-	-
02. Ulu Rawas	13 204	-	-	-	-	-
03. Rupit	34 990	8	22	-	-	-
04. Karang Jaya	28 393	-	293	-	-	-
05. Rawas Ilir	36 116	-	-	-	-	-
06. Karang Dapo	25 354	7	-	-	-	-
07. Nibung	17 621	49	41	1 610	-	-
<b>Jumlah/ Total</b>	<b>192 715</b>	<b>64</b>	<b>356</b>	<b>1 610</b>	-	-

Sumber: Kantor Kementerian Agama Kabupaten Musi Rawas

Source: *Office of Religious Ministry of Kabupaten Musi Rawas*

**BAB IV SOSIAL**

*Chapter IV Social*

Tabel 4.4.2 Jumlah Tempat Peribadatan menurut Agama dan Kecamatan di Kabupaten Musi Rawas Utara, 2016  
*Table 4.4.2 Number of Place of Religious Worship by Religion and District in Musi Rawas Utara Regency, 2016*

Kecamatan/ <i>District</i>	Islam			Gereja Katholik	Gereja Protestan	Pura Hindu	Vihara Budha
	Masjid	Musholah	Langgar				
(1)	(2)	(3)	(4)	(5)	(6)	(7)	(8)
01. Rawas Ulu	29	5	26	-	-	-	-
02. Ulu Rawas	12	-	4	-	-	-	-
03. Rupit	30	9	11	-	-	-	-
04. Karang Jaya	29	6	18	-	-	-	-
05. Rawas Ilir	9	3	7	-	-	-	-
06. Karang Dapo	22	26	-	-	-	-	-
07. Nibung	29	-	-	-	-	2	-
<b>Jumlah/ Total</b>	<b>160</b>	<b>25</b>	<b>66</b>	<b>-</b>	<b>-</b>	<b>2</b>	<b>-</b>

Sumber: Kantor Kementerian Agama Kabupaten Musi Rawas  
*Source: Office of Religious Ministry of Kabupaten Musi Rawas*



**BAB IV SOSIAL***Chapter IV Social*

Tabel 4.4.3 Banyaknya Ulama/Mubaligh dan Rohaniwan Agama menurut Kecamatan di Kabupaten Musi Rawas Utara, 2015  
*Table 4.4.3 Number of Ulama/Mubaligh and Spiritual Leader by District in Musi Rawas Utara Regency, 2015*

Kecamatan/ <i>District</i>	Ulama/ <i>Ulama</i>	Mubaligh/ <i>Mubaligh</i>	Rohaniawan Agama/ <i>Spiritual Leader</i>		
			Kristen	Hindu	Budha
(1)	(2)	(3)	(4)	(5)	(6)
01. Rawas Ulu	3	12	-	-	-
02. Ulu Rawas	2	2	-	-	-
03. Rupit	4	19	-	-	-
04. Karang Jaya	3	2	-	-	-
05. Rawas Ilir	2	10	-	-	-
06. Karang Dapo	3	21	-	-	-
07. Nibung	4	23	-	-	-
<b>Jumlah/ Total</b>	<b>21</b>	<b>89</b>	-	-	-

Sumber: Kantor Kementerian Agama Kabupaten Musi Rawas (data tahun 2017 tidak tersedia)

*Source: Office of Religious Ministry of Kabupaten Musi Rawas*

**BAB IV SOSIAL***Chapter IV Social*

Tabel 4.4.4 Jumlah Jamaah Haji yang Berangkat ke Tanah Suci Mekah menurut Kecamatan di Kabupaten Musi Rawas Utara, 2016-2017  
*Table 4.4.4 Number of the Hajj Jamaah Departing to the Holy Land of Mecca by District in Musi Rawas Utara Regency, 2016-2017*

Kecamatan/ <i>District</i>	2015/2016		2016/2017	
	Laki-laki/ <i>Male</i>	Perempuan/ <i>Female</i>	Laki-laki/ <i>Male</i>	Perempuan/ <i>Female</i>
(1)	(2)	(3)	(4)	(5)
01. Rawas Ulu	8	11	10	7
02. Ulu Rawas	1	1	1	-
03. Rupit	10	12	13	20
04. Karang Jaya	4	6	9	12
05. Rawas Ilir	-	-	2	2
06. Karang Dapo	3	3	3	3
07. Nibung	-	-	3	3
<b>Jumlah/ Total</b>	<b>26</b>	<b>33</b>	<b>41</b>	<b>47</b>

Sumber: Kantor Kementerian Agama Kabupaten Musi Rawas Utara (data tahun 2017 tidak tersedia)

*Source: Office of Religious Ministry of Kabupaten Musi Rawas Utara*

**BAB IV SOSIAL***Chapter IV Social*

Tabel 4.4.5 Jumlah Pernikahan Tercatat menurut Kecamatan di Kabupaten Musi Rawas, 2015-2017  
Table 4.4.5 *Number of Marriages Registered by District in Musi Rawas Regency, 2016-2017*

Kecamatan/ <i>District</i>	Jumlah Pernikahan/ <i>Number of Marriages</i>		
	2015	2016	2017
(1)	(2)	(3)	(4)
01. Rawas Ulu	263	29	270
02. Ulu Rawas	132	8	95
03. Rupit	276	30	319
04. Karang Jaya	281	22	297
05. Rawas Ilir	206	8	232
06. Karang Dapo	170	9	166
07. Nibung	213	17	222
<b>Jumlah/ <i>Total</i></b>	<b>1 543</b>	<b>123</b>	<b>1 601</b>

Sumber: Kantor Kementerian Agama Kabupaten Musi Rawas Utara

Source: *Office of Religious Ministry of Kabupaten Musi Rawas utara*

## 4.5 Sosial Lainnya/ Others

Tabel 4.5.1 Jumlah Pekerja Sosial dan Penyandang Disabilitas menurut Kecamatan di Kabupaten Musi Rawas Utara, 2017  
 Table 4.5.1 Number of Social Workers and People with Disability by District in Musi Rawas Utara Regency, 2017

Kecamatan/ <i>District</i>	Pekerja Sosial Masyarakat/ <i>Community Social Workers</i>	Jenis Penyandang Disabilitas/ <i>Type of Disability</i>			
		Tuna Mental/ <i>Mental Disability</i>	Tuna Netra/ <i>Blind</i>	Tuna Rungu/ <i>Deaf</i>	Tuna Daksa/ <i>Disabled</i>
(1)	(2)	(3)	(4)	(5)	(6)
01. Rawas Ulu	17	54	32	19	44
02. Ulu Rawas	7	1	1	1	3
03. Rupit	17	16	12	13	33
04. Karang Jaya	15	41	6	1	29
05. Rawas Ilir	13	-	-	-	8
06. Karang Dapo	9	24	5	4	33
07. Nibung	11	-	-	-	-
<b>Jumlah/ Total</b>	<b>89</b>	<b>136</b>	<b>56</b>	<b>38</b>	<b>150</b>

Sumber: Dinas Sosial Kabupaten Musi Rawas Utara

Source: Service of Social of Musi Rawas Utara Regency

**BAB IV SOSIAL***Chapter IV Social*

Tabel 4.5.2 Jumlah Bencana Alam yang Terjadi menurut Kecamatan di Kabupaten Musi Rawas Utara, 2016  
 Table 4.5.2 *Number of Nature Disasters Occurred by District in Musi Rawas Utara Regency, 2016*

Kecamatan/ <i>District</i>	Jenis Bencana/ <i>Type of Disaster</i>				
	Banjir/ <i>Flood</i>	Kebakaran/ <i>Fire</i>	Angin Puyuh/ <i>Whirlwind</i>	Tanah Longsor/ <i>Landslide</i>	Rawan Pangan/ <i>Food Insecurity</i>
(1)	(2)	(3)	(4)	(5)	(6)
01. Rawas Ulu	2	-	-	-	-
02. Ulu Rawas	2	1	-	-	-
03. Rupit	2	-	-	-	-
04. Karang Jaya	-	-	-	-	-
05. Rawas Ilir	2	1	-	-	-
06. Karang Dapo	2	2	-	-	-
07. Nibung	-	1	-	-	1
<b>Jumlah/ Total</b>	<b>10</b>	<b>5</b>	<b>-</b>	<b>-</b>	<b>1</b>

Sumber: Dinas Sosial Kabupaten Musi Rawas Utara (data tahun 2017 tidak tersedia)

*Source: Service of Social of Musi Rawas Utara Regency*

Tabel 4.5.3 Jumlah Korban Bencana Alam dan Kerugian Material menurut Kecamatan di Kabupaten Musi Rawas Utara, 2016  
*Number of Nature Disasters Victims and Material Losses by District in Musi Rawas Utara Regency, 2016*

Kecamatan/ <i>District</i>	Jenis Korban/ <i>Type of Victims</i>		Kerugian Materi (Rp)/ <i>Material Losses</i>
	Meninggal/ <i>Dead</i>	Menderita/ <i>Suffer</i>	
(1)	(2)	(3)	(4)
01. Rawas Ulu	-	-	-
02. Ulu Rawas	-	-	-
03. Rupit	-	-	-
04. Karang Jaya	-	-	-
05. Rawas Ilir	-	-	-
06. Karang Dapo	-	-	-
07. Nibung	-	-	-

Sumber: Dinas Sosial Kabupaten Musi Rawas Utara (data tahun 2017 tidak tersedia)

*Source: Service of Social of Musi Rawas Utara Regency*

**BAB IV SOSIAL***Chapter IV Social*Tabel  
Table 4.5.4

Jumlah Keluarga menurut Tingkat Kesejahteraan Dirinci per Kecamatan di Kabupaten Musi Rawas, 2015  
*Number of Families by Welfare Level by District in Musi Rawas Regency, 2015*

Kecamatan/ <i>District</i>	Tingkat Kesejahteraan/ <i>Welfare Level</i>				
	Pra Sejahtera (Pra KS)	Sejahtera I (KS-I)	Sejahtera II (KS-II)	Sejahtera III (KS-III)	Sejahtera III Plus (KS-III Plus)
(1)	(2)	(3)	(4)	(5)	(6)
01. Rawas Ulu	1 315	2 635	2 614	2 490	436
02. Ulu Rawas	1 282	1 041	633	912	157
03. Rupit	1 632	3 260	4 338	1 881	286
04. Karang Jaya	980	2 274	2 323	1 474	792
05. Rawas Ilir	1 094	2 172	5 125	679	89
06. Karang Dapo	856	1 607	1 856	1 415	475
07. Nibung	1 670	1 703	1 114	2 593	966
<b>Jumlah/Total</b>	<b>8 829</b>	<b>14 692</b>	<b>18 003</b>	<b>11 444</b>	<b>3 201</b>

Sumber: Dinas Kesehatan Kabupaten Musi Rawas Utara (data tahun 2017 tidak tersedia)



<https://murah>

BAB V  
*Pertanian*



## **5. PERTANIAN/Agriculture**

### **5.1. Tanaman Pangan**

Di tahun 2017, produksi padi sawah di Kabupaten Musi Rawas Utara sebesar 26,35 ton dari luas panen sebesar 3.754 Ha, sedangkan untuk komoditas padi ladang, produksi sebesar 13,30 ton dari luas panen sebesar 3.480 Ha.

Selain tanaman padi, di Kabupaten Musi Rawas Utara juga ditanam tanaman palawija seperti ketela pohon, ketela rambat, kacang hijau, kacang kedelai, jagung, dan kacang tanah.

### **5.2. Perkebunan**

Kabupaten Musi Rawas Utara telah lama dikenal sebagai daerah penghasil tanaman perkebunan khususnya karet dan kelapa sawit, baik perkebunan rakyat maupun perkebunan besar yang dikelola oleh perusahaan. Kondisi tanah dan iklim yang cocok merupakan salah satu faktor pendukung kondisi tersebut. Selain karet dan kelapa sawit, di Kabupaten Musi Rawas Utara juga diusahakan komoditas perkebunan lain, seperti kelapa, kopi, kayu manis, pinang, dan kemiri.

Di tahun 2017, produksi

### **5.1. Food Crops**

*In 2017, the production of wetland paddy in Musi Rawas Utara Regency is 26,35 tons of 3.754 Ha of harvested area, whereas for dryland paddy is 13.30 tons of 3.480 Ha of harvested area.*

*Beside the paddy in Musi Rawas Utara Regency is also cultivated the grains, such as cassava, sweet potato, mung beans, soybeans, corn, and peanut.*

### **5.2. Plantation**

*Musi Rawas Utara Regency has been known as a producing areas of plantation commodities, especially rubber and oil palm, both smallholders and large estates that are managed by the company. Climate condition and suitable soil is two of factors supporting the condition. In addition to rubber and oil palm, in Musi Rawas Utara Regency also cultivated other commodities, such as coconut, coffee, cinnamon, nut, and pecan.*

*In 2017, the production of smallholder plantation is unsignificantly*

tanaman perkebunan rakyat tidak mengalami perubahan yang signifikan. Komoditas karet yang diupayakan oleh rakyat menghasilkan hasil panen sebanyak 133.076 ton. Sementara itu, komoditas kelapa sawit yang tiupayakan oleh rakyat menghasilkan hasil panen sebanyak 107.470,30 ton.

### **5.3. Kehutanan**

Keberadaan hutan di Kabupaten Musi Rawas yang termasuk dalam kawasan Taman Nasional Kerinci Seblat membuat kabupaten ini menjadi salah satu wilayah penyangga (*buffer*) di Provinsi Sumatera Selatan.

Selain keuntungan ekologis yang dimilikinya, kawasan hutan juga dapat memberikan dampak ekonomis bagi Kabupaten Musi Rawas. Dari total luas hutan 604.020,92 Ha di kabupaten ini, seluas 365.750,85 (60,55 persen) merupakan hutan/kawasan budidaya yang dimanfaatkan sebagai hutan produksi untuk perusahaan tanaman kehutanan seperti kayu-kayuan, sedangkan sisanya berupa hutan tetap/kawasan non budidaya.

Komoditas kehutanan berupa kayu-kayuan yang mempunyai

*changed. Rubber from smallholder plantation yields as much as 133.076 tons. As the smallholder cultivated palm oil commodity yields 107.470,30 tons.*

### **5.4. Forestry**

*The existence of forest in Musi Rawas Regency that is included in the National Park of Kerinci Seblat make this regency became one the buffer areas in Sumatera Selatan Province.*

*Besides it ecological advantages, forests can also provide the economic impact to Musi Rawas Regency, especially to its people. Of the total area of 604.020,92 Ha in the regency, 365.750,85 Ha (60,55 percent) is cultivated area which is utilized as production forest for cultivation of forestry commodities, such as timber, while the rest remained forested/ become non-cultivated areas.*

*Forestry commodities such as tiber that has the biggest production in 2014 was Acacia woods, with a production of*

produksi paling besar di tahun 2015 adalah kayu dari jenis akasia, dengan produksi 45,50 ton.

#### **5.4. Peternakan**

Populasi sapi potong di Kabupaten Musi Rawas Utara tahun 2017 adalah sebanyak 1.602 ekor, sedangkan kerbau sebanyak 4.285 ekor. Dari kelompok ternak kecil, populasi kambing dan domba di kabupaten ini pada tahun 2017 yakni sebanyak 12.470 ekor dan 1.759 ekor. Sementara dari kelompok ternak unggas, populasi terbanyak berasal dari jenis ayam Ras Pedaging, yakni 246.300 ekor, diikuti oleh jenis ayam Buras (208.985 ekor) dan itik/entok (41.269 ekor).

#### **5.5. Perikanan**

Kondisi geografis wilayahnya yang banyak dilalui oleh sungai-sungai besar mendukung potensi Kabupaten Musi Rawas Utara dalam subsektor perikanan, terutama perikanan air tawar, baik perikanan tangkap maupun budidaya.

Produksi perikanan Kabupaten Musi Rawas Utara pada tahun 2014 tercatat 1.996,24 ton untuk jenis perikanan budidaya, dan 385,52 ton untuk jenis perikanan tangkap.

#### **5.5. Animal Husbandry**

*The population of beef cattle in Musi Rawas Utara Regency in 2017 is 1.602, as the buffalo population is 4.291. From the group of small livestock, the population of Goat and Sheep in this regency in 2017 is 12.470 and 1.759. Whereas, from the group of poultry livestock, the most population is from domestic Broiler chicken, it is 246.300 followed by chicken (208.985) and Duck (42.269)*

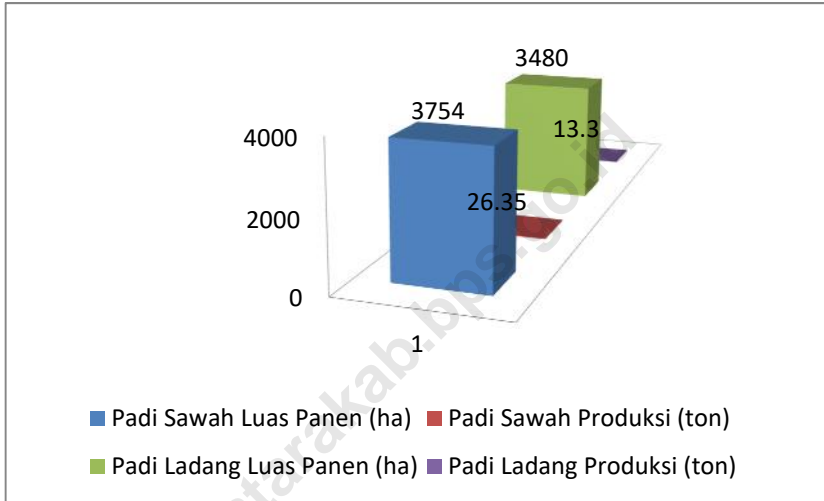
#### **5.6. Fishery**

*Geographical condition of the region that is traversed by large rivers support the potential of Musi Rawas Utara Regency in the fishery subsector, especially freshwater fishery, both capture and aquaculture fishery.*

*Musi Rawas Utara Regency fish production in 2014 is 1.996,24 ton for aquaculture fishery and 385,52 ton for capture fishery.*

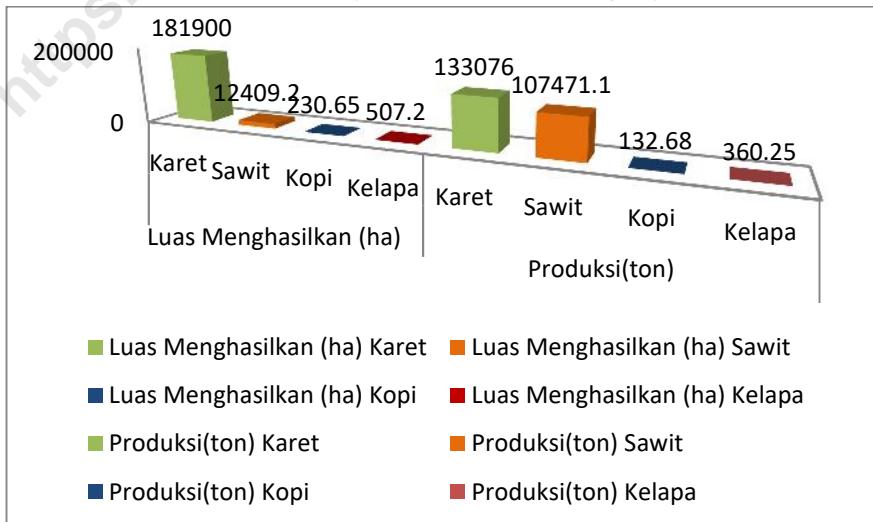
**Gambar 5.1. Luas Panen (Ha) dan Produksi (Ton) Padi Sawah dan Padi Ladang di Kabupaten Musi Rawas Utara, 2017**

*Figure 5.1. Harvesting Area (Ha) and Production (Ton) of Wetland Paddy and Dryland Paddy in Musi Rawas Utara Regency, 2017*



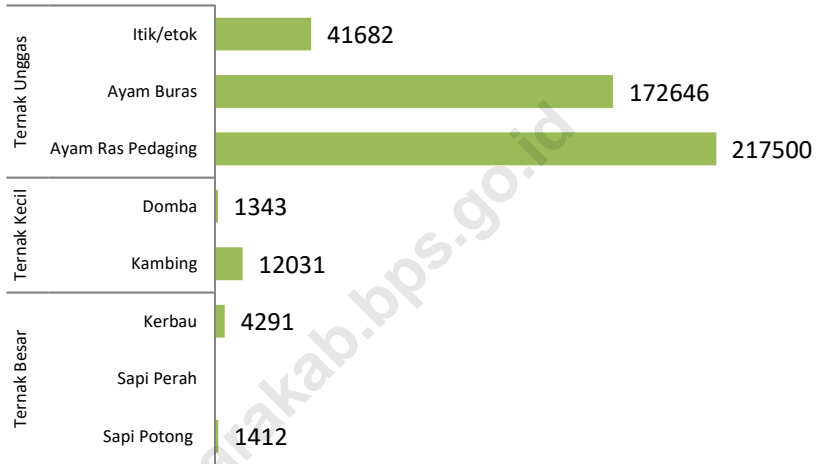
**Gambar 5.2. Luas Menghasilkan (Ha) dan Produksi (Ton) Komoditas Perkebunan Terpilih di Kabupaten Musi Rawas Utara, 2017**

*Figure 5.2. Harvesting Area (Ha) and Production (Ton) of Selected Smallholder Plantation Commodity in Musi Rawas Utara Regency, 2017*



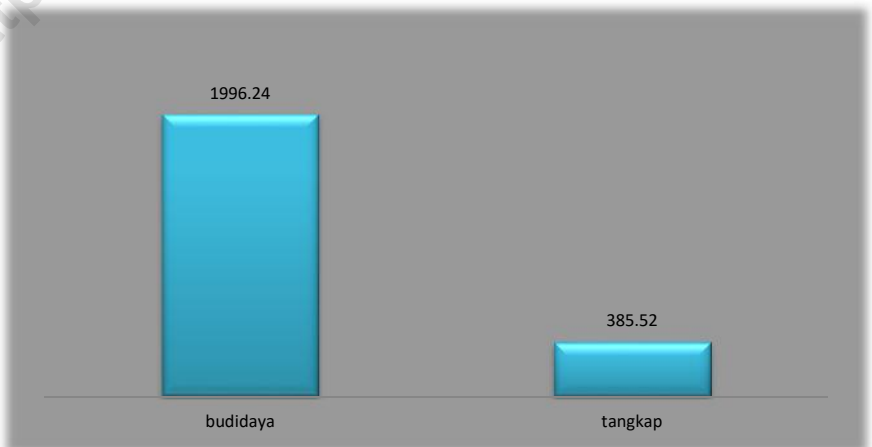
**Gambar 5.3. Produksi Daging menurut Jenis Ternak di Kabupaten Musi Rawas Utara, 2016**

*Figure 5.3. Meat Production by Type of Livestock in Musi Rawas Utara Regency, 2016*



**Gambar 5.4. Produksi Perikanan Budidaya dan Perikanan Tangkap di Kabupaten Musi Rawas Utara , 2014**

*Gambar 5.4. Production of Aquaculture and Capture Fishery in Musi Rawas Utara Regency, 2014*



**5.1 Tanaman Pangan/*Food Crops***

Tabel 5.1.1 Luas Tanam, Luas Panen, dan Produksi Tanaman Padi Sawah menurut Kecamatan di Kabupaten Musi Rawas Utara, 2017  
*Table 5.1.1 Planted Area, Harvested Area, and Production of Wetland Paddy by District in Musi Rawas Utara Regency, 2017*

Kecamatan/ <i>Districts</i>	Luas Tanam (Ha)/ <i>Planted Area(Ha)</i>	Luas Panen (Ha)/ <i>Harvested Area(Ha)</i>	Produksi (Ton)/ <i>Production (Ton)</i>	Produktivitas (Ton/Ha)/ <i>Productivity (Ton/Ha)</i>
(1)	(2)	(3)	(4)	(5)
01. Rawas Ulu	1 377	486	3,50	1 701
02. Ulu Rawas	870	280	4,20	1 176
03. Rupit	651	233	3,50	815,50
04. Karang Jaya	1 882	759	5,30	4022,70
05. Rawas Ilir	1 511	1 644	3,60	5918,40
06. Karang Dapo	596	322	3,50	1 127
07. Nibung	68	30	2,75	82,50
<b>Jumlah/ <i>Total</i></b>	<b>6 955</b>	<b>3 754</b>	-	<b>14843,10</b>

Sumber: Dinas Pertanian Tanaman Pangan dan Hortikultura Kabupaten Musi Rawas Utara  
*Source: Service of Food Crops Agriculture and Horticulture of Musi Rawas Utara Regency*

**BAB V PERTANIAN***Chapter V Agriculture*

Tabel 5.1.2 Luas Tanam, Luas Panen, dan Produksi Tanaman Padi Ladang menurut Kecamatan di Kabupaten Musi Rawas Utara, 2017  
*Table 5.1.2 Planted Area, Harvested Area, and Production of Dryland Paddy by District in Musi Rawas Utara Regency, 2017*

Kecamatan/ <i>Districts</i>	Luas Tanam (Ha)/ <i>Planted Area (Ha)</i>	Luas Panen (Ha)/ <i>Harvested Area (Ha)</i>	Produksi (Ton)/ <i>Production (Ton)</i>	Produktivitas (Ton/Ha)/ <i>Productivity (Ton/Ha)</i>
(1)	(2)	(3)	(4)	(5)
01. Rawas Ulu	755	755	1,9	1434,50
02. Ulu Rawas	584	584	1,9	1109,60
03. Rupit	340	340	1,9	646
04. Karang Jaya	589	589	1,9	1119,10
05. Rawas Ilir	756	756	1,9	1436,40
06. Karang Dapo	210	210	1,9	339
07. Nibung	246	246	1,9	473,10
<b>Jumlah/ Total</b>	<b>3 480</b>	<b>3 480</b>	<b>1,9</b>	<b>6 612</b>

Sumber: Dinas Pertanian Tanaman Pangan dan Hortikultura Kabupaten Musi Rawas Utara  
*Source: Service of Food Crops Agriculture and Horticulture of Musi Rawas Utara Regency*

Tabel 5.1.3 Luas Lahan Sawah menurut Penggunaan dan Kecamatan di Kabupaten Musi Rawas Utara, 2017  
*Table 5.1.3 Wetland Area by Utilization and District in Musi Rawas Utara Regency, 2017*

Kecamatan/ <i>Districts</i>	Irigasi (Ditanami dalam 1 Tahun)/ <i>With Irrigation( Planted in 1 Year)</i>					
	1 kali	2 kali	≥3 kali	Ditanami tanaman lainnya	Tidak ditanami apapun	Jumlah
(1)	(2)	(3)	(4)	(5)	(6)	(7)
01. Rawas Ulu	-	85	-	-	-	85
02. Ulu Rawas	-	75	-	-	-	75
03. Rupit	-	-	-	-	-	-
04. Karang Jaya	245	95	-	-	-	340
05. Rawas Ilir	-	-	-	-	-	-
06. Karang Dapo	-	-	-	-	-	-
07. Nibung	-	-	-	-	-	-
<b>Jumlah/ Total</b>	245	255	-	-	-	500

Sumber: Dinas Pertanian Tanaman Pangan dan Hortikultura Kabupaten Musi Rawas Utara  
*Source: Service of Food Crops Agriculture and Horticulture of Musi Rawas Utara Regency*



**BAB V PERTANIAN***Chapter V Agriculture*

Lanjutan Tabel 5.1.3

*Continued Table 5.1.3*

Kecamatan/ <i>Districts</i>	Tadah Hujan (Ditanami dalam 1 Tahun)/ <i>Rainfed (Planted in 1 Year)</i>					
	1 kali	2 kali	≥3 kali	Ditanami tanaman lainnya	Tidak ditanami apapun	Jumlah
(1)	(8)	(9)	(10)	(11)	(12)	(13)
01. Rawas Ulu	1 135	-	-	-	-	1 135
02. Ulu Rawas	152	203	-	-	-	355
03. Rupit	610	65	-	-	-	675
04. Karang Jaya	487	357	-	-	-	844
05. Rawas Ilir	428	-	-	-	-	428
06. Karang Dapo	812	-	-	-	-	812
07. Nibung	30	-	-	-	-	30
<b>Jumlah/ Total</b>	<b>3 654</b>	<b>625</b>	<b>-</b>	<b>-</b>	<b>-</b>	<b>4 279</b>

Lanjutan Tabel 5.1.3  
*Continued Table 5.1.3*

Kecamatan/ <i>Districts</i>	Rawa Pasang Surut (Ditanami dalam 1 Tahun)/ <i>Tidal Swamp (Planted in 1 Year)</i>					
	1 kali	2 kali	≥3 kali	Ditanami tanaman lainnya	Tidak ditanami apapun	Jumlah
(1)	(14)	(15)	(15)	(16)	(17)	(18)
01. Rawas Ulu	-	-	-	-	-	-
02. Ulu Rawas	-	-	-	-	-	-
03. Rupit	-	-	-	-	-	-
04. Karang Jaya	-	-	-	-	-	-
05. Rawas Ilir	-	-	-	-	-	-
06. Karang Dapo	-	-	-	-	-	-
07. Nibung	-	-	-	-	-	-
<b>Jumlah/ Total</b>	-	-	-	-	-	-

**BAB V PERTANIAN**

*Chapter V Agriculture*

Lanjutan Tabel 5.1.3

*Continued Table 5.1.3*

Kecamatan/ <i>Districts</i>	Rawa Lebak (Ditanami dalam 1 Tahun)/ <i>Lowland Swamp (Planted in 1 Year)</i>					
	1 kali	2 kali	≥3 kali	Ditanami tanaman lainnya	Tidak ditanami apapun	Jumlah
(1)	(19)	(20)	(21)	(22)	(23)	(24)
01. Rawas Ulu	-	-	-	-	-	-
02. Ulu Rawas	-	-	-	-	-	-
03. Rupit	117	-	-	-	-	117
04. Karang Jaya	-	-	-	-	-	-
05. Rawas Ilir	2 238	-	-	-	-	2 238
06. Karang Dapo	268	-	-	-	-	268
07. Nibung	-	-	-	-	-	-
<b>Jumlah/ Total</b>	<b>2 623</b>	-	-	-	-	<b>2 623</b>

Sumber: Dinas Pertanian Tanaman Pangan dan Hortikultura Kabupaten Musi Rawas Utara

STD: Sedang Tidak Ditanami

*Source: Service of Food Crops Agriculture and Horticulture of Musi Rawas Utara Regency*

Tabel 5.1.4 Panjang saluran Irigasi menurut Kecamatan di Kabupaten Musi Rawas Utara, 2016  
*Table 5.1.4 Length of Irrigation Channel by District in Musi Rawas Utara Regency, 2016*

Kecamatan/ <i>Districts</i>	Keterangan/ <i>Notes</i>	Panjang Saluran Irigasi (Km)/ <i>Length of Irrigation Channel</i>		
		Primer/ <i>Primary</i>	Sekunder/ <i>Secondary</i>	Tersier/ <i>Tertier</i>
(1)	(2)	(3)	(4)	(5)
01. Rawas Ulu	1. D.I. Air Merung	10,57	1,70	-
	2. D.I. Air Putat	1,00	1,00	-
	3. D.I. Tebat Sech/S.Baung	2,00	0,90	-
	4. D.I. Air Nitap	4,00	1,20	-
	5. D.I. Air Jangkat	1,70	0,30	-
02. Ulu Rawas	-	-	-	-
03. Rupit	1. D.I. Noman	0,50	0,50	-
04. Karang Jaya	1. D.I. Air Dulu	14,91	0,57	-
	2. D.I. Tebat Gede	1,00	0	-
	3. D.I. Bukit Langkap	1,20	3,07	-
05. Rawas Ilir	-	-	-	-
06. Karang Dapo	-	-	-	-
07. Nibung	1. D.I. Srijaya Makmur	2,00	0	0

Sumber: Dinas PU Pengairan Kabupaten Musi Rawas (data tahun 2017 tidak tersedia)

*Source: Service of Public Work of Irrigation of Musi Rawas Regency*

**BAB V PERTANIAN***Chapter V Agriculture*

Tabel 5.1.5 Luas Tanam, Luas Panen, dan Produksi Tanaman Ketela pohon menurut Kecamatan di Kabupaten Musi Rawas Utara, 2017  
*Planted Area, Harvested Area, and Production of Cassava by District in Musi Rawas Utara Regency, 2017*

Kecamatan/ <i>Districts</i>	Luas Tanam (Ha)/ <i>Planted Area (Ha)</i>	Luas Panen (Ha)/ <i>Harvested Area (Ha)</i>	Produksi (Ton)/ <i>Production (Ton)</i>	Produktivitas (Ton/Ha)/ <i>Productivity (Ton/Ha)</i>
(1)	(2)	(3)	(4)	(5)
01. Rawas Ulu	11	11	12,53	137,83
02. Ulu Rawas	12	12	11,76	141,12
03. Rupit	18	18	11,33	203,94
04. Karang Jaya	21	21	12,81	269,01
05. Rawas Ilir	15	15	12,81	192,15
06. Karang Dapo	17	17	12,01	204,17
07. Nibung	18	18	14,15	254,7
<b>Jumlah/ Total</b>	<b>112</b>	<b>112</b>	<b>87.4</b>	<b>9788.8</b>

Sumber: Dinas Pertanian Tanaman Pangan dan Hortikultura Kabupaten Musi Rawas Utara  
*Source: Service of Food Crops Agriculture and Horticulture of Musi Rawas Utara Regency*

**BAB V PERTANIAN***Chapter V Agriculture*Tabel  
Table

5.1.6

Luas Tanam, Luas Panen, dan Produksi Tanaman Ketela Rambat menurut Kecamatan di Kabupaten Musi Rawas Utara, 2017  
*Planted Area, Harvested Area, and Production of Sweet Potato by District in Musi Rawas Utara Regency, 2017*

Kecamatan/ <i>Districts</i>	Luas Tanam (Ha)/ <i>Planted Area (Ha)</i>	Luas Panen (Ha)/ <i>Harvested Area (Ha)</i>	Produksi (Ton)/ <i>Production (Ton)</i>	Produktivitas (Ton/Ha)/ <i>Productivity (Ton/Ha)</i>
(1)	(2)	(3)	(4)	(5)
01. Rawas Ulu	3	3	6,71	20,13
02. Ulu Rawas	3	3	5,83	17,49
03. Rupit	3	3	5,91	17,73
04. Karang Jaya	3	3	6,60	19,80
05. Rawas Ilir	2	2	5,77	11,54
06. Karang Dapo	1	1	5,72	5,72
07. Nibung	3	3	6,80	20,40
<b>Jumlah/ Total</b>	<b>18</b>	<b>18</b>	<b>43.34</b>	<b>780.12</b>

Sumber: Dinas Pertanian Tanaman Pangan dan Hortikultura Kabupaten Musi Rawas Utara

*Source: Service of Food Crops Agriculture and Horticulture of Musi Rawas Utara Regency*

**BAB V PERTANIAN***Chapter V Agriculture*

Tabel 5.1.7 Luas Tanam, Luas Panen, dan Produksi Tanaman Jagung menurut Kecamatan di Kabupaten Musi Rawas Utara, 2017  
*Table 5.1.7 Planted Area, Harvested Area, and Production of Corn by District in Musi Rawas Utara Regency, 2017*

Kecamatan/ <i>Districts</i>	Luas Tanam (Ha)/ <i>Planted Area (Ha)</i>	Luas Panen (Ha)/ <i>Harvested Area (Ha)</i>	Produksi (Ton)/ <i>Production (Ton)</i>	Produktivitas (Ton/Ha)/ <i>Productivity (Ton/Ha)</i>
(1)	(2)	(3)	(4)	(5)
01. Rawas Ulu	72	122	4	488
02. Ulu Rawas	52	46	3	138
03. Rupit	86	60	7	420
04. Karang Jaya	34	69	5	345
05. Rawas Ilir	101	101	6	606
06. Karang Dapo	119	127	6	762
07. Nibung	327	318	7	2226
<b>Jumlah/ Total</b>	<b>794</b>	<b>843</b>	<b>38</b>	<b>32 034</b>

Sumber: Dinas Pertanian Tanaman Pangan dan Hortikultura Kabupaten Musi Rawas Utara  
*Source: Service of Food Crops Agriculture and Horticulture of Musi Rawas Utara Regency*

**BAB V PERTANIAN***Chapter V Agriculture*

Tabel 5.1.8 Luas Tanam, Luas Panen, dan Produksi Tanaman Kacang Tanah menurut Kecamatan di Kabupaten Musi Rawas Utara, 2017  
*Table 5.1.8 Planted Area, Harvested Area, and Production of Peanut by District in Musi Rawas Utara Regency, 2017*

Kecamatan/ <i>Districts</i>	Luas Tanam (Ha)/ <i>Planted Area</i> (Ha)	Luas Panen (Ha)/ <i>Harvested</i> <i>Area (Ha)</i>	Produksi (Ton)/ <i>Production</i> (Ton)	Produktivitas (Ton/Ha)/ <i>Productivity</i> (Ton/Ha)
(1)	(2)	(3)	(4)	(5)
01. Rawas Ulu	2	2	1,23	2,46
02. Ulu Rawas	2	2	1,10	2,20
03. Rupit	2	2	1,20	2,46
04. Karang Jaya	3	3	1,25	3,75
05. Rawas Ilir	2	2	1,20	2,40
06. Karang Dapo	3	3	1,22	3,66
07. Nibung	14	14	1,28	17,92
<b>Jumlah/ Total</b>	<b>28</b>	<b>28</b>	<b>8.48</b>	<b>237.44</b>

Sumber: Dinas Pertanian Tanaman Pangan dan Hortikultura Kabupaten Musi Rawas Utara  
*Source: Service of Food Crops Agriculture and Horticulture of Musi Rawas Utara Regency*



**BAB V PERTANIAN***Chapter V Agriculture*

Tabel 5.1.9 Luas Tanam, Luas Panen, dan Produksi Tanaman Kacang Hijau menurut Kecamatan di Kabupaten Musi Rawas Utara, 2017  
*Table 5.1.9 Planted Area, Harvested Area, and Production of Mung Bean by District in Musi Rawas Utara Regency, 2017*

Kecamatan/ <i>Districts</i>	Luas Tanam (Ha)/ <i>Planted Area (Ha)</i>	Luas Panen (Ha)/ <i>Harvested Area (Ha)</i>	Produksi (Ton)/ <i>Production (Ton)</i>	Produktivitas (Ton/Ha)/ <i>Productivity (Ton/Ha)</i>
(1)	(2)	(3)	(4)	(5)
01. Rawas Ulu	2	2	1,10	2,20
02. Ulu Rawas	1	1	0,98	0,98
03. Rupit	1	1	0,99	0,99
04. Karang Jaya	2	2	1,20	2,40
05. Rawas Ilir	2	2	1,20	2,40
06. Karang Dapo	1	1	1,03	1,03
07. Nibung	2	2	1,32	2,64
<b>Jumlah/ Total</b>	<b>11</b>	<b>11</b>	<b>7,82</b>	<b>86,02</b>

Sumber: Dinas Pertanian Tanaman Pangan dan Hortikultura Kabupaten Musi Rawas Utara  
*Source: Service of Food Crops Agriculture and Horticulture of Musi Rawas Utara Regency*

**BAB V PERTANIAN***Chapter V Agriculture*Tabel  
Table 5.1.10

Luas Tanam, Luas Panen, dan Produksi Tanaman Kacang Kedelai menurut Kecamatan di Kabupaten Musi Rawas Utara, 2017  
*Planted Area, Harvested Area, and Production of Soy Bean by District in Musi Rawas Utara Regency, 2017*

Kecamatan/ <i>Districts</i>	Luas Tanam (Ha)/ <i>Planted Area</i> (Ha)	Luas Panen (Ha)/ <i>Harvested</i> <i>Area (Ha)</i>	Produksi (Ton)/ <i>Production</i> (Ton)	Produktivitas (Ton/Ha)/ <i>Productivity</i> (Ton/Ha)
(1)	(2)	(3)	(4)	(5)
01. Rawas Ulu	3	3	0,96	2,88
02. Ulu Rawas	16	16	1,10	17,60
03. Rupit	11	11	1,02	11,22
04. Karang Jaya	20	20	1,04	20,80
05. Rawas Ilir	26	32	1,01	32,32
06. Karang Dapo	19	23	1,03	23,69
07. Nibung	31	26	2,21	57,46
<b>Jumlah/ Total</b>	<b>126</b>	<b>131</b>	<b>837</b>	<b>1 096,47</b>

Sumber: Dinas Pertanian Tanaman Pangan dan Hortikultura Kabupaten Musi Rawas Utara  
*Source: Service of Food Crops Agriculture and Horticulture of Musi Rawas Utara Regency*

5.2 Perkebunan/*Plantation*

Tabel 5.2.1 Luas Areal, Produksi, dan Jumlah Kepala Rumah Tangga yang Mengusahakan Tanaman Karet Rakyat menurut Kecamatan di Kabupaten Musi Rawas Utara, 2017  
*Planted Area and Production of Smallholder Rubber Plantation by District in Musi Rawas Utara Regency, 2017*

Kecamatan/ <i>Districts</i>	Luas Areal (Ha)/ <i>Plantation Area (Ha)</i>				Jumlah KRT/ <i>Number of Household</i>	Produksi (ton)/ <i>Production (ton)</i>
	TBM	TM	TTM/ TTR	Jumlah/ <i>Total</i>		
(1)	(2)	(3)	(4)	(5)	(6)	(7)
01. Rawas Ulu	7 689,00	28 406,00	5 426,00	41 452,00	7 787,00	32 488,08
02. Ulu Rawas	7 978,00	11 670,00	786,00	20 434,00	12 857,00	13 640,06
03. Rupit	7 362,00	14 939,00	5 352,00	27 653,00	5 649,00	20 327,07
04. Karang Jaya	8 424,00	20 347,00	7 799,00	36 570,00	6 182,00	24 820,00
05. Rawas Ilir	5 166,00	15 650,00	9 059,00	29 857,00	6 515,00	22 942,00
06. Karang Dapo	3 203,00	7 023,00	2 241,00	12 467,00	4 309,00	8 345,07
07. Nibung	3 137,50	9 392,00	850,50	13 380,00	6 054,00	10 513,72
<b>Jumlah/ Total</b>	<b>42 959,50</b>	<b>107 427,00</b>	<b>31 513,50</b>	<b>181 900,00</b>	<b>49 353,00</b>	<b>133 076</b>

Sumber: Dinas Perkebunan Kabupaten Musi Rawas Utara  
*Source: Plantation Service of Musi Rawas Utara Regency*

Tabel 5.2.2 Luas Areal, Produksi, dan Jumlah Kepala Rumah Tangga yang Mengusahakan Tanaman Kelapa Sawit Rakyat menurut Kecamatan di Kabupaten Musi Rawas Utara, 2017  
*Planted Area and Production of Smallholder Oil-Palm Plantation by District in Musi Rawas Utara Regency, 2017*

Kecamatan/ <i>Districts</i>	Luas Areal (Ha)/ <i>Plantation Area (Ha)</i>				Jumlah KRT/ <i>Number of Household</i>	Produksi (ton)/ <i>Production (ton)</i>
	TBM	TM	TTM/ TTR	Jumlah/ <i>Total</i>		
(1)	(2)	(3)	(4)	(5)	(6)	(7)
01. Rawas Ulu	86,00	43,00	-	129,00	112,00	215,00
02. Ulu Rawas	20,00	19,00	11,00	50,00	32,00	76,00
03. Rupit	79,00	106,20	-	182,20	84,00	159,30
04. Karang Jaya	356,00	949,00	2,00	1 307,00	68,00	4 934,80
05. Rawas Ilir	307,00	4 138,00	-	4 445,00	1 839,00	19 448,60
06. Karang Dapo	507,00	3 099,00	544,00	4 150,00	945,00	77 478,60
07. Nibung	257,00	2 066,00	20,00	2 143,00	3 341,00	5 158,80
<b>Jumlah/ Total</b>	<b>1 612,00</b>	<b>10 420,20</b>	<b>577,00</b>	<b>12 406,20</b>	<b>6 421,00</b>	<b>107 471,10</b>

Sumber: Dinas Perkebunan Kabupaten Musi Rawas Utara  
*Source: Plantation Service of Musi Rawas Utara Regency*

**BAB V PERTANIAN**

*Chapter V Agriculture*

Tabel 5.2.3 Luas Areal, Produksi, dan Jumlah Kepala Rumah Tangga yang Mengusahakan Tanaman Kopi Rakyat menurut Kecamatan di Kabupaten Musi Rawas Utara, 2017  
*Planted Area and Production of Smallholder Coffee Plantation by District in Musi Rawas Utara Regency, 2017*

Kecamatan/ <i>Districts</i>	Luas Areal (Ha)/ <i>Plantation Area (Ha)</i>				Jumlah KRT/ <i>Number of Household</i>	Produksi (ton)/ <i>Production (ton)</i>
	TBM	TM	TTM/ TTR	Jumlah/ <i>Total</i>		
(1)	(2)	(3)	(4)	(5)	(6)	(7)
01. Rawas Ulu	-	-	-	-	-	-
02. Ulu Rawas	26,00	10,00	2,00	38,00	33 00	13,11
03. Rupit	-	17,90	-	17,90	12 00	14,07
04. Karang Jaya	8,00	72,00	16 00	96,00	87 00	67,70
05. Rawas Ilir	4,00	34,00	38,00	76,00	144 00	40,80
06. Karang Dapo	2,75	-	-	2,75	2 00	-
07. Nibung	-	-	-	-	-	-
<b>Jumlah/ <i>Total</i></b>	<b>40,75</b>	<b>133,90</b>	<b>56</b>	<b>230,65</b>	<b>278</b>	<b>135,68</b>

Sumber: Dinas Perkebunan Kabupaten Musi Rawas Utara  
*Source: Plantation Service of Musi Rawas Utara Regency*

Tabel 5.2.4 Luas Areal, Produksi, dan Jumlah Kepala Rumah Tangga yang Mengusahakan Tanaman Kelapa Rakyat menurut Kecamatan di Kabupaten Musi Rawas Utara, 2017  
*Planted Area and Production of Smallholder Coconut Plantation by District in Musi Rawas Utara Regency, 2017*

Kecamatan/ <i>Districts</i>	Luas Areal (Ha)/ <i>Plantation Area (Ha)</i>				Jumlah KRT/ <i>Number of Household</i>	Produksi (ton)/ <i>Production (ton)</i>
	TBM	TM	TTM/ TTR	Jumlah/ <i>Total</i>		
(1)	(2)	(3)	(4)	(5)	(6)	(7)
01. Rawas Ulu	18,00	94,50	4,00	116,50	5 095,00	93,55
02. Ulu Rawas	20,00	40,00	11,00	71,00	420,00	30,40
03. Rupit	20,00	36,45	7,50	63,95	933,00	40,08
04. Karang Jaya	22,25	15,75	-	38,00	842,00	37,00
05. Rawas Ilir	11,50	29,25	12,50	44,75	223,00	38,02
06. Karang Dapo	15,00	57	2,00	84,50	201,00	46,74
07. Nibung	12,00	74,50	4,00	88,50	5 994,00	74,50
<b>Jumlah/ <i>Total</i></b>	<b>118,75</b>	<b>347,45</b>	<b>41,00</b>	<b>507,20</b>	<b>13 708,00</b>	<b>360,29</b>

Sumber: Dinas Perkebunan Kabupaten Musi Rawas Utara  
*Source: Plantation Service of Musi Rawas Utara Regency*

Tabel 5.2.5 Luas Areal, Produksi, dan Jumlah Kepala Rumah Tangga yang Mengusahakan Tanaman Kayu Manis Rakyat menurut Kecamatan di Kabupaten Musi Rawas Utara, 2016  
*Planted Area and Production of Smallholder Cinnamon Plantation by District in Musi Rawas Utara Regency, 2016*

Kecamatan/ <i>Districts</i>	Luas Areal (Ha)/ <i>Plantation Area (Ha)</i>				Jumlah KRT/ <i>Number of Household</i>	Produksi (ton)/ <i>Production (ton)</i>
	TBM	TM	TTM/ TTR	Jumlah/ <i>Total</i>		
(1)	(2)	(3)	(4)	(5)	(6)	(7)
01. Rawas Ulu	-	-	-	-	-	-
02. Ulu Rawas	35,00	18,00	3,00	56,00	100	23,50
03. Rupit	-	-	-	-	-	-
04. Karang Jaya	-	20,00	-	20,00	9	22,00
05. Rawas Ilir	-	-	-	-	-	-
06. Karang Dapo	-	-	-	-	-	-
07. Nibung	-	-	-	-	-	-
<b>Jumlah/ <i>Total</i></b>	<b>35,00</b>	<b>38,00</b>	<b>3,00</b>	<b>76,00</b>	<b>109</b>	<b>45,50</b>

Sumber: Dinas Perkebunan Kabupaten Musi Rawas Utara (data tahun 2017 tidak tersedia)  
*Source: Plantation Service of Musi Rawas Utara Regency*

**BAB V PERTANIAN***Chapter V Agriculture*Tabel  
Table

5.2.6

Luas Areal, Produksi, dan Jumlah Kepala Rumah Tangga yang  
Mengusahakan Tanaman Pinang Rakyat menurut Kecamatan di  
Kabupaten Musi Rawas Utara, 2016  
*Planted Area and Production of Smallholder Areca-Palm Plantation by  
District in Musi Rawas Utara Regency, 2016*

Kecamatan/ <i>Districts</i>	Luas Areal (Ha)/ <i>Plantation Area (Ha)</i>				Jumlah KRT/ <i>Number of Household</i>	Produksi (ton)/ <i>Production (ton)</i>
	TBM	TM	TTM/ TTR	Jumlah/ <i>Total</i>		
(1)	(2)	(3)	(4)	(5)	(6)	(7)
01. Rawas Ulu	-	-	-	-	-	-
02. Ulu Rawas	28,00	27,00	11,00	66,00	330	20,79
03. Rupit	4,70	22,80	-	27,50	40	25,08
04. Karang Jaya	-	2,00	-	2,00	1	1,00
05. Rawas Ilir	-	-	-	-	-	-
06. Karang Dapo	5,00	1,75	-	6,75	11	0,93
07. Nibung	-	-	-	-	-	-
<b>Jumlah/ Total</b>	<b>37,70</b>	<b>53,55</b>	<b>11,00</b>	<b>102,25</b>	<b>382</b>	<b>47,80</b>

Sumber: Dinas Perkebunan Kabupaten Musi Rawas Utara (data tahun 2017 tidak tersedia)  
*Source: Plantation Service of Musi Rawas Utara Regency*



**BAB V PERTANIAN**

*Chapter V Agriculture*

Tabel 5.2.7 Luas Areal, Produksi, dan Jumlah Kepala Rumah Tangga yang Mengusahakan Tanaman Kakao Rakyat menurut Kecamatan di Kabupaten Musi Rawas Utara, 2017  
*Planted Area and Production of Smallholder Cocoa Plantation by District in Musi Rawas Utara Regency, 2017*

Kecamatan/ <i>Districts</i>	Luas Areal (Ha)/ <i>Plantation Area (Ha)</i>				Jumlah KRT/ <i>Number of Household</i>	Produksi (ton)/ <i>Production (ton)</i>
	TBM	TM	TTM/ TTR	Jumlah/ <i>Total</i>		
(1)	(2)	(3)	(4)	(5)	(6)	(7)
01. Rawas Ulu	-	-	-	-	-	-
02. Ulu Rawas	9,00	7,00	2,00	18,00	34	8,40
03. Rupit	-	-	-	-	-	-
04. Karang Jaya	1,00	1,00	2,00	4,00	10	11,00
05. Rawas Ilir	1,00	-	-	1	1	-
06. Karang Dapo	18,00	9,00	-	27,00	20	5,30
07. Nibung	5,00	-	-	5	5	-
<b>Jumlah/ Total</b>	<b>34,00</b>	<b>17,00</b>	<b>4,00</b>	<b>45,00</b>	<b>70,00</b>	<b>24,70</b>

Sumber: Dinas Perkebunan Kabupaten Musi Rawas Utara  
*Source: Plantation Service of Musi Rawas Utara Regency*

**BAB V PERTANIAN***Chapter V Agriculture*Tabel  
Table

5.2.8

Luas Areal, Produksi, dan Jumlah Kepala Rumah Tangga yang  
Mengusahakan Tanaman Aren Rakyat menurut Kecamatan di  
Kabupaten Musi Rawas Utara, 2017*Planted Area and Production of Smallholder Palm Plantation by District  
in Musi Rawas Utara Regency, 2017*

Kecamatan/ <i>Districts</i>	Luas Areal (Ha)/ <i>Plantation Area (Ha)</i>				Jumlah KRT/ <i>Number of Household</i>	Produksi (ton)/ <i>Production (ton)</i>
	TBM	TM	TTM/ TTR	Jumlah/ <i>Total</i>		
(1)	(2)	(3)	(4)	(5)	(6)	(7)
01. Rawas Ulu	125,00	25,00	-	150,00	31	17,50
02. Ulu Rawas	43,00	14,00	3,00	60,00	77	14,00
03. Rupit	13,00	5,00	-	18,00	18	4,95
04. Karang Jaya	-	-	-	-	-	-
05. Rawas Ilir	-	-	-	-	-	-
06. Karang Dapo	0,25	-	-	0,25	6	0,00
07. Nibung	-	-	-	-	-	-
<b>Jumlah/ Total</b>	<b>181,25</b>	<b>44,00</b>	<b>3,00</b>	<b>228,25</b>	<b>132</b>	<b>36,45</b>

Sumber: Dinas Perkebunan Kabupaten Musi Rawas Utara

*Source: Plantation Service of Musi Rawas Utara Regency*

**BAB V PERTANIAN**

*Chapter V Agriculture*

Tabel 5.2.9 Luas Areal, Produksi, dan Jumlah Kepala Rumah Tangga yang Mengusahakan Tanaman Kemiri Rakyat menurut Kecamatan di Kabupaten Musi Rawas Utara, 2017  
*Planted Area and Production of Smallholder Candlenut Plantation by District in Musi Rawas Utara Regency, 2017*

Kecamatan/ <i>Districts</i>	Luas Areal (Ha)/ <i>Plantation Area (Ha)</i>				Jumlah KRT/ <i>Number of Household</i>	Produksi (ton)/ <i>Production n (ton)</i>
	TBM	TM	TTM/ TTR	Jumlah/ <i>Total</i>		
(1)	(2)	(3)	(4)	(5)	(6)	(7)
01. Rawas Ulu	-	-	-	-	-	-
02. Ulu Rawas	16,00	13,00	6,00	35,00	117	14,30
03. Rupit	-	-	-	-	-	-
04. Karang Jaya	-	-	-	-	-	-
05. Rawas Ilir	-	-	-	-	-	-
06. Karang Dapo	0,01	-	-	0,01	3	-
07. Nibung	-	-	-	-	-	-
<b>Jumlah/ <i>Total</i></b>	<b>16,01</b>	<b>13,00</b>	<b>6,00</b>	<b>35,01</b>	<b>120,00</b>	<b>14,30</b>

Sumber: Dinas Perkebunan Kabupaten Musi Rawas Utara  
*Source: Plantation Service of Musi Rawas Utara Regency*

5.4. Kehutanan

Tabel 5.4.1 Luas dan Letak Kawasan Hutan Dirinci menurut Fungsinya dalam Wilayah Kabupaten Musi Rawas Utara , 2016  
 Table 5.4.1 Total Area and Location of Forest Lands Specified by Function within Musi Rawas Utara Regency Area, 2016

	Kawasan Hutan/ Forest Territory	Fungsi Hutan/ Forest Function	Luas (Ha)/ Area (Ha)	Lokasi (Kec) Location (District)
	(1)	(2)	(3)	(4)
1	Taman Nasional Kerinci Seblat (TNKS)	Hutan Suaka Alam (HSA)	236 315,66	STL Ulu, Karang Jaya, Selangit, Ulu Rawas
2	a. HP Meranti Ulu S.Kapas		41 017,91	Nibung
	b. HP Rawas Lakitan		45 079,94	Karang Jaya
	c. HP Rawas Utara II		2 319,69	Rawas Ulu
	d. HP Lakitan Utara I	Hutan Produksi	33 635,07	Mg. Sakti, Kr. Dapo
	e. HP Lakitan Utara II	Tetap (HP)	3 850,92	Mg. Sakti, Kr. Dapo
	f. HP Lakitan Selatan		22 276, 22	Mg. Sakti, Kr. Dapo
	g. HP Meranti S. Jernih		7,46	Rawas Ilir
	h. HP Meranti S. Jernih		23,60	Rawas Ilir
3	a. HPt Rawas Lakitan	Hutan Produksi	28 017,24	Karang Jaya
	b. HPt Lakitan Utara I	Terbatas	3 706,84	Karang Jaya, Kr.Dapo
4	a. HPKv Lakitan	Hutan Produksi	6 509,61	Rawas Ilir, Kr. Dapo
	b. HPKv Bukit Lilin	Konversi (HPKv)	2 971,55	Karang Jaya

Sumber: Bidang Inventarisasi dan Tata Guna Hutan (INTAG) Dinas Kehutanan Kabupaten Musi Rawas  
 Ket: data masih tergabung dengan Kabupaten Musi Rawas (data tahun 2017 tidak tersedia)

Source: Forest Inventory and Land-Use Section on Service of Forestry of Musi Rawas Regency

Tabel 5.4.2 Luas Kawasan Hutan Dirinci menurut Fungsinya dalam Wilayah Kabupaten Musi Rawas Utara, 2016  
*Total Area of Forest Lands Specified by Function within Musi Rawas Utara Regency Territory, 2016*

Kelompok Hutan/ <i>Forest Classification</i>	Fungsi Hutan/ <i>Forest Function</i>	Luas (Ha)/ <i>Area (Ha)</i>
(1)	(2)	(3)
1. Hutan Tetap/ Kawasan Non-Budidaya <i>Permanent Forest/Non-cultivation Region</i>	- Hutan Suaka Alam (HSA)	236 315,66
	- Hutan Lindung	1 954,41
<b>Jumlah</b>		<b>238 270,07</b>
2. Hutan/ Kawasan Budidaya <i>Forest/ Cultivation Region</i>	- Hutan Produksi Terbatas (HPt)	37 205,41
	- Hutan Produksi Tetap (HP)	293 516,92
	- Hutan Produksi Konversi (HPKv)	35 028,52
<b>Jumlah</b>		<b>365 750,85</b>
<b>Jumlah Kawasan Hutan di Wilayah Kabupaten Musi Rawas/</b> <i>Amount of Forest Areas in the Region of Musi Rawas Regency</i>		<b>604 020,92</b>

Sumber: Bidang Inventarisasi dan Tata Guna Hutan (INTAG) Dinas Kehutanan Kabupaten Musi Rawas

Ket: data masih tergabung dengan Kabupaten Musi Rawas (data tahun 2017 tidak tersedia)

Source: Forest Inventory and Land-Use Section on Service of Forestry of Musi Rawas Regency

**BAB V PERTANIAN**

*Chapter V Agriculture*

Tabel 5.4.3 Panjang Batas dan Luas Kawasan Hutan serta Sisa Batas yang Belum Ditata Batas dalam Wilayah Kabupaten Musi Rawas, 2016  
*Length of Boundary, Forest Area, and Not Yet Demarcated Remaining Boundary within Musi Rawas Regency Territory, 2016*

Kelompok Hutan/ <i>Forest Classification</i>	Fungsi Hutan/ <i>Forest Function</i>	Panjang Batas Sesuai Hasil Tata Batas/ <i>Length of Boundary as the Result of Boundary Demarcation</i>			Luas (Ha)/ <i>Area (Ha)</i>
		BL (Km)/ <i>OB (Km)</i>	BF (Km)/ <i>FB (Km)</i>	Jumlah (Km)/ <i>Total (Km)</i>	
(1)	(2)	(3)	(4)	(5)	(6)
01. TNKS	HSA	184,96	108,56	293,52	236 315,66
02. HPt. Rawas Utara I	HP	33,59	0,00	33,59	3 706,84
03. HPt. Rawas Lakitan	HPt	107,40	0,00	107,40	28 017,24
04. HPt. Bukit Ulu Tumpah	HPt	0,00	0,00	0,00	3 841,61
05. HPt. Meranti S. Kapas	HPt	0,00	0,00	0,00	1 639,72
06. HP. Rawas Lakitan	HP	0,00	0,00	0,00	45 079,94
07. HP. Rawas Utara II	HP	35,07	0,00	35,07	2 319,69
08. HP. Lakitan Utara I	HP	157,08	0,00	157,08	33 635,07
09. HP. Lakitan Utara II	HP	31,75	0,00	31,75	3 850,92
10. HP. Lakitan Selatan	HP	116,50	0,00	116,50	22 276,22
11. HP. Meranti Ulu S.Kapas	HP	65,27	0,00	65,27	41 017,91
12. HP. Meranti S. Jernih	HP	0,00	0,00	0,00	7,46
13. HP. Meranti S. Merah	HP	0,00	0,00	0,00	23,60
14. HP. Kel. HTI (PT. MHP)	HP	0,00	0,00	0,00	138 805,55
15. HP. Kungku	HP	0,00	0,00	0,00	6 500,56
16. HL. Bukit Cermin	HL	4,28	0,00	4,28	119,04
17. HL. Bukit Cogong I	HL	10,02	0,00	10,02	353,27
18. HL. Bukit Cogong II	HL	19,67	0,00	19,67	50,84
19. HL. Bukit Cogong III	HL	2,78	0,00	2,78	563,58
20. HL. Meranti S. Jernih	HL	0,00	0,00	0,00	867,68
21. Kelompok HPKv	HPKv	0,00	0,00	0,00	35 028,52
<b>Jumlah/ Total</b>		<b>768,37</b>	<b>108,56</b>	<b>876,93</b>	<b>604 020,92</b>

Sumber: Dinas Perhutanan Provinsi Sumatera Selatan (data tahun 2017 tidak tersedia)

Ket: data masih tergabung dengan Kabupaten Musi Rawas

Source: Service of Forestry of Sumatera Selatan Province

**BAB V PERTANIAN**

*Chapter V Agriculture*

Lanjutan Tabel 5.4.3  
Continued Table 5.4.3

Kelompok Hutan/ <i>Forest Classification</i>	Sisa Batas/ <i>Remaining Boundary</i>			Keterangan/ <i>Notes</i>
	BL (Km)/ <i>OB (Km)</i>	BF (Km)/ <i>FB (Km)</i>	Jumlah (Km)/ <i>Total (Km)</i>	
(1)	(7)	(8)	(9)	(10)
01. TNKS	195,00	0,00	195,00	Batas Provinsi
02. HPt. Rawas Utara I	0,00	0,00	0,00	Temu Gelang
03. HPt. Rawas Lakitan	0,00	0,00	0,00	Temu Gelang dg TNKS
04. HPt. Bukit Ulu Tumpah	32,00	0,00	32,00	Sdh Berupa Kebun Masyarakat
05. HPt. Meranti S. Kapas	0,00	0,00	0,00	-
06. HP. Rawas Lakitan	0,00	0,00	0,00	Temu Gelang dg TNKS
07. HP. Rawas Utara II	7,00	0,00	7,00	Temu Gelang
08. HP. Lakitan Utara I	0,00	0,00	0,00	Temu Gelang
09. HP. Lakitan Utara II	0,00	0,00	0,00	Temu Gelang
10. HP. Lakitan Selatan	0,00	0,00	0,00	Temu Gelang
11. HP. Meranti Ulu S.Kapas	55,00	0,00	55,00	Batas Provinsi
12. HP. Meranti S. Jernih	0,00	0,00	0,00	-
13. HP. Meranti S. Merah	0,00	0,00	0,00	-
14. HP. Kel. HTI (PT. MHP)	60,00	0,00	60,00	Belum Tata Batas
15. HP. Kungku	34,00	0,00	34,00	Sudah Berupa Transmigrasi
16. HL. Bukit Cermin	0,00	0,00	0,00	Temu Gelang
17. HL. Bukit Cogong I	0,00	0,00	0,00	Temu Gelang
18. HL. Bukit Cogong II	0,00	0,00	0,00	Temu Gelang
19. HL. Bukit Cogong III	0,00	0,00	0,00	Temu Gelang
20. HL. Meranti S. Jernih	0,00	0,00	0,00	-
21. Kelompok HPKv	0,00	0,00	0,00	-
<b>Jumlah/ Total</b>	<b>383,00</b>	<b>0,00</b>	<b>383,00</b>	

Sumber: Dinas Perhutanan Provinsi Sumatera Selatan (data tahun 2017 tidak tersedia)

Ket: data masih tergabung dengan Kabupaten Musi Rawas

Catatan: Data Tahun 2011

Source: *Service of Forestry of Sumatera Selatan Province*

## BAB V PERTANIAN

### Chapter V Agriculture

Tabel 5.4.4 Panjang Batas dan Luas Kawasan Hutan serta Sisa Batas yang Belum Ditata Batas dalam Wilayah Kabupaten Musi Rawas Utara, 2016  
*Length of Boundary, Forest Area, and Not Yet Demarcated Remaining Boundary within Musi Rawas Regency Territory, 2016*

Kelompok Hutan/ <i>Forest Classification</i>	Fungsi Hutan/ <i>Forest Function</i>	Panjang Batas Sesuai Hasil Tata Batas/ <i>Length of Boundary as the Result of Boundary Demarcation</i>			Luas (Ha)/ <i>Area (Ha)</i>
		BL (Km)/ <i>OB (Km)</i>	BF (Km)/ <i>FB (Km)</i>	Jumlah (Km)/ <i>Total (Km)</i>	
(1)	(2)	(3)	(4)	(5)	(6)
01. Hutan Tetap	HSA	184,96	108,56	293,52	236 315,65
	HL	36,75	0,00	36,75	1 954,41
	HP	439,26	0,00	439,26	293 516,92
	HPt	107,40	0,00	107,40	37 205,41
02. Hutan Konversi	HPKv	0,00	0,00	0,00	35 028,52
<b>Jumlah/ Total</b>		<b>768,37</b>	<b>108,56</b>	<b>876,93</b>	<b>604 020,92</b>

Sumber: Dinas Perhutanan Provinsi Sumatera Selatan (data tahun 2017 tidak tersedia)

Ket: data masih tergabung dengan Kabupaten Musi Rawas

Catatan: Data Tahun 2014

BL= Batas Luar/*Outer Boundary*

BF= Batas Fungsi/*Function Boundary*

Source: *Service of Forestry of Sumatera Selatan Province*



**BAB V PERTANIAN***Chapter V Agriculture*

Lanjutan Tabel 5.4.4

*Continued Table 5.4.4*

Kelompok Hutan/ <i>Forest Classification</i>	Sisa Batas/ <i>Remaining Boundary</i>			Keterangan/ <i>Notes</i>
	BL (Km)/ <i>OB (Km)</i>	BF (Km)/ <i>FB (Km)</i>	Jumlah (Km)/ <i>Total (Km)</i>	
(1)	(7)	(8)	(9)	(10)
01. Hutan Tetap	195,00	0,00	195,00	Batas Provinsi
	0,00	0,00	0,00	Temu Gelang
	156,00	0,00	156,00	Temu Gelang
	32,00	0,00	32,00	Temu Gelang
02. Hutan Konversi	0,00	0,00	0,00	Temu Gelang dg TNKS
<b>Jumlah/ Total</b>	<b>383,00</b>	<b>0,00</b>	<b>383,00</b>	

Sumber: Dinas Perhutanan Provinsi Sumatera Selatan (data tahun 2017 tidak tersedia)

Ket: data masih tergabung dengan Kabupaten Musi Rawas

Catatan: Data Tahun 2014

BL= Batas Luar/*Outer Boundary*BF= Batas Fungsi/*Function Boundary**Source: Service of Forestry of Sumatera Selatan Province*

Tabel  
Table 5.4.5

Surat Keputusan, Luas, dan Lokasi Izin Usaha Pemanfaatan Hasil Hutan Kayu-Hutan Tanaman Industri (IUPHHK-HTI) di Kabupaten Musi Rawas Utara, 2016

*Decree, Area, and Location of Permitted Utilization of Timber Production-Industrial Plantation Forest (IUPHHK-HTI) in Musi Rawas Utara Regency, 2016*

Nama Penerima IUPHHK-HTI/ <i>IUPHHK-HTI Permit Receivers</i>	Surat Keputusan/ <i>Decree</i>	Luas (Ha)/ <i>Area (Ha)</i>	Lokasi/ <i>Location</i>
(1)	(2)	(3)	(4)
01. PT. Paramitra Mulia Langgeng	SK.378/Menh ut-II/2009	25 093	Mg. Sakti, Kr. Dapo, Kr. Jaya
02. PT. Buana Sriwijaya Sejahtera	SK.686/Menh ut-II/2009	29 010	Nibung
03. PT. Persada Karya Kahuripan	SK.606/Menh ut-II/2009	48 347	Kr. Jaya, Rawas Ulu, Ulu Rawas
<b>Jumlah/ Total</b>		<b>102 450</b>	

Sumber: Dinas Kehutanan Kabupaten Musi Rawas (data tahun 2017 tidak tersedia)

Ket: data masih tergabung dengan Kabupaten Musi Rawas

Source: *Service of Forestry of Musi Rawas Regency*

**5.5. Peternakan/Animal Husbandry**

Tabel 5.5.1 Populasi Sapi Potong, Sapi Perah, dan Kerbau menurut Kecamatan di Kabupaten Musi Rawas Utara, 2017  
 Table 5.5.1 Population of Beef Cattle, Dairy Cattle, and Buffaloes by District in Musi Rawas Utara Regency, 2017

Kecamatan/ <i>Districts</i>	Sapi Potong/ <i>Beef Cattle</i>		Sapi Perah/ <i>Dairy Cattle</i>		Kerbau/ <i>Buffaloes</i>	
	Populasi <i>Population</i>	%	Populasi <i>Population</i>	%	Populasi <i>Population</i>	%
(1)	(2)	(3)	(4)	(5)	(6)	(7)
01. Rawas Ulu	251	15,66	-	-	1 064	25,04
02. Ulu Rawas	63	3,93	-	-	622	14,63
03. Rupit	152	4,48	-	-	1 254	29,51
04. Karang Jaya	35	2,18	-	-	577	13,57
05. Rawas Ilir	289	18,03	-	-	423	9,95
06. Karang Dapo	411	25,65	-	-	237	5,57
07. Nibung	401	25,03	-	-	72	1,69
<b>Jumlah/ Total</b>	<b>1 602</b>	<b>100,00</b>	<b>-</b>	<b>-</b>	<b>4 291</b>	<b>100,00</b>

Sumber: Dinas Peternakan dan Perikanan Kabupaten Musi Rawas utara  
 Source: Service of Animal Husbandry and Fishery of Musi Rawas Utara Regency

**BAB V PERTANIAN***Chapter V Agriculture*

Tabel 5.5.2 Populasi Ternak Kecil menurut Jenis Ternak dan Kecamatan di Kabupaten Musi Rawas Utara, 2017  
Table 5.5.2 *Population of Small Livestock by Type of Livestock and District in Musi Rawas Utara Regency, 2017*

Kecamatan/ <i>District</i>	Populasi (ekor)/ <i>Population</i>		
	Kambing/ <i>Goat</i>	Domba/ <i>Sheep</i>	Babi/ <i>Pig</i>
(1)	(2)	(3)	(4)
01. Rawas Ulu	1 113	314	-
02. Ulu Rawas	1 439	376	-
03. Rupit	1 327	228	-
04. Karang Jaya	1 709	292	-
05. Rawas Ilir	4 117	261	-
06. Karang Dapo	816	106	-
07. Nibung	1 949	182	-
<b>Jumlah/ <i>Total</i></b>	<b>12 470</b>	<b>1 759</b>	<b>-</b>

Sumber: Dinas Peternakan dan Perikanan Kabupaten Musi Rawas utara

*Source: Service of Animal Husbandy and Fishery of Musi Rawas Utara Regency*

**BAB V PERTANIAN***Chapter V Agriculture*

Tabel 5.5.3 Populasi Ternak Unggas menurut Jenis Ternak dan Kecamatan di Kabupaten Musi Rawas Utara, 2017  
*Table 5.5.3 Population of Poultry by Type of Livestock and District in Musi Rawas Utara Regency, 2017*

Kecamatan/ <i>District</i>	Populasi (ekor)/ <i>Population</i>			
	Ayam Ras Pedaging/ <i>Broiler</i>	Ayam Ras Petelur/ <i>Laying Chicken</i>	Ayam Buras/ <i>Domestic Chicken</i>	Itik/Entok/ <i>Duck/Wild Duck</i>
(1)	(2)	(3)	(4)	(5)
01. Rawas Ulu	36 000	-	34 797	5 053
02. Ulu Rawas	-	-	25 042	3 148
03. Rupit	125 000	-	33 367	5 332
04. Karang Jaya	85 300	-	36 157	5 008
05. Rawas Ilir	-	-	21 161	9 937
06. Karang Dapo	-	-	29 219	7 693
07. Nibung	-	-	29 242	5 098
<b>Jumlah/ <i>Total</i></b>	<b>246 300</b>	<b>-</b>	<b>208 985</b>	<b>41 269</b>

Sumber: Dinas Peternakan dan Perikanan Kabupaten Musi Rawas utara

*Source: Service of Animal Husbandy and Fishery of Musi Rawas Utara Regency*

**BAB V PERTANIAN***Chapter V Agriculture*

Tabel 5.5.4 Jumlah Pemotongan Ternak Besar menurut Jenis Ternak dan Kecamatan di Kabupaten Musi Rawas Utara, 2017  
*Table 5.5.4 Number of Big Livestock Slaughtering by Type of Livestock and District in Musi Rawas Utara Regency, 2017*

Kecamatan/ <i>District</i>	Jumlah Pemotongan (ekor)/ <i>Amount of Slaughtering</i>			
	Sapi Perah/ <i>Dairy Cattle</i>	Sapi/ <i>Beef Cattle</i>	Kerbau/ <i>Buffalo</i>	Kuda/ <i>Horse</i>
<i>Prkiraan Karkas (Kg)</i>	290-300	160-175	180-200	125
(1)	(2)	(3)	(4)	(5)
01. Rawas Ulu	-	53	162	-
02. Ulu Rawas	-	41	41	-
03. Rupit	-	34	205	-
04. Karang Jaya	-	81	105	-
05. Rawas Ilir	-	181	37	-
06. Karang Dapo	-	31	41	-
07. Nibung	-	31	35	-
<b>Jumlah/ <i>Total</i></b>	-	528	626	-
<b>Jumlah Setara Kg</b>	-	87 120	115 184	-

Sumber: Dinas Peternakan dan Perikanan Kabupaten Musi Rawas utara  
*Source: Service of Animal Husbandy and Fishery of Musi Rawas Utara Regency*

**BAB V PERTANIAN**

*Chapter V Agriculture*

Tabel 5.5.5 Jumlah Pemotongan Ternak Kecil menurut Jenis Ternak dan Kecamatan di Kabupaten Musi Rawas Utara, 2017  
*Number of Small Livestock Slaughtering by Type of Livestock and District in Musi Rawas Utara Regency, 2017*

Kecamatan/ <i>District</i>	Jumlah Pemotongan (ekor)/ <i>Amount of Slaughtering</i>		
	Kambing/ <i>Goat</i>	Domba/ <i>Sheep</i>	Babi/ <i>Pig</i>
<i>Prakiraan Karkas (Kg)</i>	12,5	12,5	44
(1)	(2)	(3)	(4)
01. Rawas Ulu	671	63	-
02. Ulu Rawas	174	46	-
03. Rupit	655	75	-
04. Karang Jaya	414	43	-
05. Rawas Ilir	661	53	-
06. Karang Dapo	271	48	-
07. Nibung	616	28	-
<b>Jumlah/ Total</b>	3 462	356	-
<b>Jumlah Setara Kg</b>	43 275	4 450	-

Sumber: Dinas Peternakan dan Perikanan Kabupaten Musi Rawas utara  
*Source: Service of Animal Husbandy and Fishery of Musi Rawas Utara Regency*

**BAB V PERTANIAN**

*Chapter V Agriculture*

Tabel 5.5.6  
Table

Jumlah Pemotongan Ternak Unggas menurut Jenis Ternak dan Kecamatan di Kabupaten Musi Rawas Utara, 2017  
*Number of Poltry Slaughtering by Type of Livestock and District in Musi Rawas Utara Regency, 2017*

Kecamatan/ <i>District</i>	Jumlah Pemotongan (ekor)/ <i>Amount of Slaughtering</i>			
	Ayam Ras Pedaging/ <i>Broiler</i>	Ayam Ras Petelur/ <i>Laying Chicken</i>	Ayam Buras/ <i>Domestic Chicken</i>	Itik/Entok/ <i>Duck/Wild Duck</i>
<i>Prakiraan Karkas (Kg)</i>	0,9	1,2	0,8	0,8
(1)	(2)	(3)	(4)	(5)
01. Rawas Ulu	52 803	1 779	42 051	4 872
02. Ulu Rawas	11 102	494	31 258	2 630
03. Rupit	94 201	5 310	52 269	7 939
04. Karang Jaya	22 324	3 140	53 721	4 994
05. Rawas Ilir	21 539	822	26 161	13 031
06. Karang Dapo	23 918	2 391	42 720	6 917
07. Nibung	24 363	2 816	40 435	8 042
<b>Jumlah/ Total</b>	255 250	16 752	288 615	48 425
<b>Jumlah Setara Kg</b>	229 725	20 102	230 892	38 740

Sumber: Dinas Peternakan dan Perikanan Kabupaten Musi Rawas utara  
*Source: Service of Animal Husbandy and Fishery of Musi Rawas Utara Regency*



**BAB V PERTANIAN**

*Chapter V Agriculture*

Tabel 5.5.7 **Produksi Daging Ternak Besar menurut Jenis Ternak dan Kecamatan di Kabupaten Musi Rawas Utara, 2015**  
*Meat Production of Big Livestock by Type of Livestock and District in Musi Rawas Utara Regency, 2015*

Kecamatan/ <i>District</i>	Produksi Daging (Kg)/ <i>Meat Production</i>			
	Sapi Perah/ <i>Dairy Cattle</i>	Sapi/ <i>Beef Cattle</i>	Kerbau/ <i>Buffalo</i>	Kuda/ <i>Horse</i>
<i>Prkiraan Karkas (Kg)</i>	290-300	160-175	180-200	125
(1)	(2)	(3)	(4)	(5)
01. Rawas Ulu	-	4 797	41 284	-
02. Ulu Rawas	-	4 310	7 640	-
03. Rupit	-	8 540	57 851	-
04. Karang Jaya	-	11 874	14 662	-
05. Rawas Ilir	-	38 229	8 337	-
06. Karang Dapo	-	8 328	4 482	-
07. Nibung	-	17 513	2 407	-
<b>Jumlah/ <i>Total</i></b>	-	<b>93 591</b>	<b>136 663</b>	-

Sumber: Dinas Peternakan dan Perikanan Kabupaten Musi Rawas (data tahun 2017 tidak tersedia)

*Source: Service of Animal Husbandy and Fishery of Musi Rawas Regency*

**BAB V PERTANIAN***Chapter V Agriculture*Tabel  
Table 5.5.8

Produksi Daging Ternak Kecil menurut Jenis Ternak dan Kecamatan di Kabupaten Musi Rawas Utara, 2016  
*Meat Production of Small Livestock by Type of Livestock and District in Musi Rawas Utara Regency, 2016*

Kecamatan/ <i>District</i>	Produksi Daging (Kg)/ <i>Meat Production</i>		
	Kambing/ <i>Goat</i>	Domba/ <i>Sheep</i>	Babi/ <i>Pig</i>
<i>Prkiraan Karkas (Kg)</i>	12,5	12,5	44
(1)	(2)	(3)	(4)
01. Rawas Ulu	5 451	614	-
02. Ulu Rawas	2 137	584	-
03. Rupit	6 571	873	-
04. Karang Jaya	3 382	266	-
05. Rawas Ilir	7 052	315	-
06. Karang Dapo	2 985	124	-
07. Nibung	5 406	-	-
<b>Jumlah/ <i>Total</i></b>	<b>32 984</b>	<b>2 776</b>	-

Sumber: Dinas Peternakan dan Perikanan Kabupaten Musi Rawas (data tahun 2017 tidak tersedia)  
*Source: Service of Animal Husbandy and Fishery of Musi Rawas Regency*

**BAB V PERTANIAN**

*Chapter V Agriculture*

Tabel 5.5.9 **Produksi Daging Ternak Unggas menurut Jenis Ternak dan Kecamatan di Kabupaten Musi Rawas Utara, 2014**  
*Meat Production of Poultry by Type of Livestock and District in Musi Rawas Utara Regency, 2014*

Kecamatan/ <i>District</i>	Produksi Daging (Kg)/ <i>Meat Production</i>			
	Ayam Ras Pedaging/ <i>Broiler</i>	Ayam Ras Petelur/ <i>Laying Chicken</i>	Ayam Buras/ <i>Domestic Chicken</i>	Itik/Entok/ <i>Duck/Wild Duck</i>
<i>Prkiraan Karkas (Kg)</i>	0,9	1,2	0,8	0,8
(1)	(2)	(3)	(4)	(5)
01. Rawas Ulu	38 845	1 777	26 536	3 070
02. Ulu Rawas	14 128	782	28 946	2 126
03. Rupit	62 984	5 457	39 345	5 456
04. Karang Jaya	22 748	2 353	41 016	3 694
05. Rawas Ilir	16 953	782	20 811	7 296
06. Karang Dapo	16 953	2 345	31 450	5 360
07. Nibung	16 953	2 386	31 295	3 774
<b>Jumlah/ Total</b>	<b>189 564</b>	<b>15 882</b>	<b>219 399</b>	<b>30 776</b>

Sumber: Dinas Peternakan dan Perikanan Kabupaten Musi Rawas (data tahun 2017 tidak tersedia)  
*Source: Service of Animal Husbandy and Fishery of Musi Rawas Regency*

**BAB V PERTANIAN***Chapter V Agriculture*

Tabel 5.5.10 **Produksi dan Konsumsi Daging menurut Kecamatan di Kabupaten Musi Rawas Utara, 2016**  
 Table 5.5.10 *Production and Consumption of Meat by District in Musi Rawas Utara Regency, 2016*

Kecamatan/ <i>District</i>	Produksi Daging (Kg)/ <i>Meat Production</i>		Konsumsi Daging (Kg)/ <i>Meat Consumption</i>	
	Daging Ternak/ <i>Cattle Meat</i>	Daging Unggas/ <i>Poultry Meat</i>	Daging Ternak/ <i>Cattle Meat</i>	Daging Unggas/ <i>Poultry Meat</i>
(1)	(2)	(3)	(4)	(5)
01. Rawas Ulu	52 147	70 227	52 147	70 227
02. Ulu Rawas	14 672	45 981	14 672	45 981
03. Rupit	63 835	113 242	63 835	113 242
04. Karang Jaya	30 185	69 812	30 185	69 812
05. Rawas Ilir	53 933	45 842	53 933	45 842
06. Karang Dapo	15 920	56 109	15920	56 109
07. Nibung	25 327	54 409	25 327	54 409
<b>Jumlah/ Total</b>	<b>256 019</b>	<b>455 622</b>	<b>256 019</b>	<b>455 622</b>

Sumber: Dinas Peternakan dan Perikanan Kabupaten Musi Rawas (data tahun 2017 tidak tersedia)

Source: Service of Animal Husbandy and Fishery of Musi Rawas Regency

**BAB V PERTANIAN**

*Chapter V Agriculture*

Tabel 5.5.11 **Produksi dan Konsumsi Telur menurut Kecamatan di Kabupaten Musi Rawas Utara, 2014**  
*Table 5.5.11 Production and Consumption of Eggs by District in Musi Rawas Utara Regency, 2014*

Kecamatan/ <i>District</i>	Produksi Telur (Kg)/ <i>Egg Production</i>			Konsumsi Telur (Kg)/ <i>Egg Consumption</i>		
	Ayam Ras Petelur/ <i>Laying Chicken</i>	Ayam Buras/ <i>Domestic Chicken</i>	Itik/Entok/ <i>Duck</i>	Ayam Ras Petelur/ <i>Laying Chicken</i>	Ayam Buras/ <i>Domestic Chicken</i>	Itik/Entok/ <i>Duck</i>
(1)	(2)	(3)	(4)	(5)	(6)	(7)
01. Rawas Ulu	-	4 507	18 809	172 912	3 975	8 814
02. Ulu Rawas	-	4 167	10 565	58 102	2 739	3 798
03. Rupit	-	5 664	27 087	167 700	5 270	12 545
04. Karang Jaya	-	5 905	18 342	160 018	7 914	10 690
05. Rawas Ilir	-	2 996	36 222	133 828	3 678	11 698
06. Karang Dapo	-	4 528	26 613	96 404	5 636	10 100
07. Nibung	-	4 505	18 731	120 090	7 124	4 074
<b>Jumlah/ Total</b>	-	<b>32 272</b>	<b>156 369</b>	<b>909 054</b>	<b>36 336</b>	<b>61 719</b>

Sumber: Dinas Peternakan dan Perikanan Kabupaten Musi Rawas (data tahun 2017 tidak tersedia)  
*Source: Service of Animal Husbandy and Fishery of Musi Rawas Regency*

**BAB V PERTANIAN***Chapter V Agriculture*Tabel  
Table 5.5.12

Jumlah Rumah Tangga Pemelihara Ternak Besar menurut Jenis Ternak dan Kecamatan di Kabupaten Musi Rawas Utara, 2016  
*Number of Big Livestock Keeper Household by Type of Livestock and District in Musi Rawas Utara Regency, 2016*

Kecamatan/ <i>District</i>	Rumah Tangga Pemelihara Ternak/ <i>Keeper Household</i>			
	Sapi Perah/ <i>Dairy Cattle</i>	Sapi/ <i>Beef Cattle</i>	Kerbau/ <i>Buffalo</i>	Kuda/ <i>Horse</i>
(1)	(2)	(3)	(4)	(5)
01. Rawas Ulu	-	2	9	-
02. Ulu Rawas	-	474	1	-
03. Rupit	-	278	4	-
04. Karang Jaya	-	90	344	-
05. Rawas Ilir	-	30	91	-
06. Karang Dapo	-	12	330	-
07. Nibung	-	746	39	-
<b>Jumlah/ Total</b>	-	<b>1 632</b>	<b>818</b>	-

Sumber: Dinas Peternakan dan Perikanan Kabupaten Musi Rawas (data tahun 2017 tidak tersedia)

*Source: Service of Animal Husbandy and Fishery of Musi Rawas Regency*

**BAB V PERTANIAN***Chapter V Agriculture*Tabel  
Table 5.5.13

Jumlah Rumah Tangga Pemelihara Ternak Kecil menurut Jenis Ternak dan Kecamatan di Kabupaten Musi Rawas Utara, 2016  
*Number of Small Livestock Keeper Household by Type of Livestock and District in Musi Rawas Utara Regency, 2016*

Kecamatan/ <i>District</i>	Rumah Tangga Pemelihara Ternak/ <i>Keeper Household</i>		
	Kambing/ <i>Goat</i>	Domba/ <i>Sheep</i>	Babi/ <i>Pig</i>
(1)	(2)	(3)	(4)
01. Rawas Ulu	130	34	-
02. Ulu Rawas	301	169	-
03. Rupit	175	27	-
04. Karang Jaya	276	52	-
05. Rawas Ilir	682	50	-
06. Karang Dapo	100	19	-
07. Nibung	496	-	-
<b>Jumlah/ Total</b>	<b>2 160</b>	<b>351</b>	<b>-</b>

Sumber: Dinas Peternakan dan Perikanan Kabupaten Musi Rawas (data tahun 2017 tidak tersedia)

*Source: Service of Animal Husbandy and Fishery of Musi Rawas Regency*

**BAB V PERTANIAN***Chapter V Agriculture*

Tabel 5.5.14 Jumlah Rumah Tangga Pemelihara Ternak Unggas menurut Jenis Ternak dan Kecamatan di Kabupaten Musi Rawas Utara, 2014  
 Table 5.5.14 *Number of Poultry Keeper Household by Type of Livestock and District in Musi Rawas Utara Regency, 2014*

Kecamatan/ <i>District</i>	Rumah Tangga Pemelihara Ternak/ <i>Keeper Household</i>			
	Ayam Ras Pedaging/ <i>Broiler</i>	Ayam Ras Petelur/ <i>Laying Chicken</i>	Ayam Buras/ <i>Domestic Chicken</i>	Itik/Entok/ <i>Duck/Wild Duck</i>
(1)	(2)	(3)	(4)	(5)
01. Rawas Ulu	9	-	1 360	239
02. Ulu Rawas	-	-	930	130
03. Rupit	3	-	1 811	345
04. Karang Jaya	7	-	2 755	233
05. Rawas Ilir	-	-	1 280	583
06. Karang Dapo	-	-	1 167	491
07. Nibung	-	-	1 600	231
<b>Jumlah/ Total</b>	<b>19</b>	<b>-</b>	<b>10 903</b>	<b>2 252</b>

Sumber: Dinas Peternakan dan Perikanan Kabupaten Musi Rawas (data tahun 2017 tidak tersedia)

*Source: Service of Animal Husbandy and Fishery of Musi Rawas Regency*



**BAB V PERTANIAN**

*Chapter V Agriculture*

Tabel 5.5.15 Pelaksanaan Inseminasi Buatan (IB) menurut Kecamatan di Kabupaten Musi Rawas Utara, 2015  
*Table 5.5.15 Implementation of Artificial Insemination (AI) by District in Musi Rawas Utara Regency, 2015*

Kecamatan/ <i>District</i>	Jml ULIB (*)	Inseminasi Buatan/ <i>Artificial Insemination</i>			Akseptor/ <i>Acceptor</i>		
		Target (Dosis)	Real. (Dosis)	%	Target (Dosis)	Real. (Dosis)	%
(1)	(2)	(3)	(4)	(5)	(6)	(7)	(8)
01. Rawas Ulu	2	98	79	81	93	52	56
02. Ulu Rawas	-	45	31	69	35	21	60
03. Rupit	-	10	6	60	7	4	57
04. Karang Jaya	-	85	47	55	75	29	39
05. Rawas Ilir	-	55	24	44	43	10	23
06. Karang Dapo	-	85	27	32	74	32	43
07. Nibung	1	160	48	30	148	33	22
<b>Jumlah/ Total</b>	<b>3</b>	<b>538</b>	<b>262</b>	<b>371</b>	<b>475</b>	<b>181</b>	<b>300</b>

Sumber: Dinas Peternakan dan Perikanan Kabupaten Musi Rawas (data tahun 2017 tidak tersedia)

\*) ULIB: Unit Lokasi Inseminasi Buatan

Source: Service of Animal Husbandry and Fishery of Musi Rawas Regency

**5.6 Perikanan/ Fishery**

Tabel 5.6.1 Luas Areal Perikanan dan Produksi Ikan Budidaya menurut Kecamatan di Kabupaten Musi Rawas Utara, 2015  
*Table 5.6.1 Area of Fisheries and Aquaculture Fish Production by District in Musi Rawas Utara Regency, 2015*

Kecamatan/ <i>District</i>	Kolam Air Deras/ <i>Swift Water Pond</i>			Kolam Air Tenang/ <i>Still Water Pond</i>		Sawah/ <i>Rice Field</i>	
	Unit	Luas (Ha)	Prod. (Ton)	Luas (Ha)	Prod. (Ton)	Luas (Ha)	Prod. (Ton)
(1)	(3)	(4)	(5)	(6)	(7)	(8)	(9)
01. Rawas Ulu	2	0,01	15,44	3,81	98,18	1,95	99,70
02. Ulu Rawas	-	-	-	1,91	68,45	0,81	150,35
03. Rupit	-	-	-	3,27	246,56	7,01	247,24
04. Karang Jaya	-	-	-	8,52	155,30	7,17	117,57
05. Rawas Ilir	-	-	-	5,08	53,81	-	-
06. Karang Dapo	-	-	-	2,27	45,94	-	-
07. Nibung	-	-	-	8,90	59,95	-	-
<b>Jumlah/ Total</b>	<b>2</b>	<b>0,01</b>	<b>15,44</b>	<b>33,76</b>	<b>728,19</b>	<b>16,94</b>	<b>614,86</b>

Sumber: Dinas Peternakan dan Perikanan Kabupaten Musi Rawas (data tahun 2017 tidak tersedia)  
*Source: Service of Animal Husbandy and Fishery of Musi Rawas Regency*

**BAB V PERTANIAN**

*Chapter V Agriculture*

Lanjutan Tabel 5.6.1

*Continued Table 5.6.1*

Kecamatan/ <i>District</i>	Karamba/ <i>Cages</i>			Jaring Apung/ <i>Net Cages</i>			Kolam Terpal/ <i>Tarp Pond</i>		
	Unit	Luas (Ha)	Prod. (Ton)	Unit	Luas (Ha)	Prod. (Ton)	Unit	Luas (Ha)	Prod. (Ton)
(1)	(10)	(11)	(12)	(13)	(14)	(15)	(16)	(17)	(18)
01. Rawas Ulu	45	0,027	47,56	1	0,002	8,02	-	-	-
02. Ulu Rawas	-	-	-	-	-	-	-	-	-
03. Rupit	-	-	-	-	-	-	67	0,24	296,20
04. Karang Jaya	-	-	-	-	-	-	63	0,23	276,46
05. Rawas Ilir	15	0,009	9,51	-	-	-	-	-	-
06. Karang Dapo	-	-	-	-	-	-	-	-	-
07. Nibung	-	-	-	-	-	-	-	-	-
<b>Jumlah/ Total</b>	<b>60</b>	<b>0,036</b>	<b>57,07</b>	<b>1</b>	<b>0,002</b>	<b>8,02</b>	<b>130</b>	<b>0,47</b>	<b>572,66</b>

Sumber: Dinas Peternakan dan Perikanan Kabupaten Musi Rawas (data tahun 2017 tidak tersedia)

*Source: Service of Animal Husbandy and Fishery of Musi Rawas Regency*

Tabel 5.6.2 Luas Areal Perikanan dan Produksi Ikan Tangkap menurut Kecamatan di Kabupaten Musi Rawas Utara, 2015  
*Table 5.6.2 Area of Capture Fisheries and Fish Production by District in Musi Rawas Utara Regency, 2015*

Kecamatan/ <i>District</i>	Sungai/ <i>River</i>		Waduk/Danau/Rawa/ <i>Reservoir/Lake/Swamp</i>		Jumlah/ <i>Total</i>	
	Luas (Ha)	Prod. (Ton)	Luas (Ha)	Prod. (Ton)	Luas (Ha)	Prod. (Ton)
(1)	(2)	(3)	(4)	(5)	(6)	(7)
01. Rawas Ulu	450,98	67,18	27,14	3,10	478,12	70,29
02. Ulu Rawas	243,37	32,03	13,04	1,49	256,41	33,52
03. Rupit	617,26	79,12	31,92	3,65	649,18	82,77
04. Karang Jaya	251,39	33,44	13,61	1,56	265	35,00
05. Rawas Ilir	979,07	129,57	52,15	5,96	1031,22	135,53
06. Karang Dapo	115,15	19,30	7,94	0,91	123,09	20,21
07. Nibung	47,13	7,82	3,34	0,38	50,47	8,20
<b>Jumlah/ Total</b>	<b>2704,35</b>	<b>368,46</b>	<b>149,14</b>	<b>17,05</b>	<b>2853,49</b>	<b>385,52</b>

Sumber: Dinas Peternakan dan Perikanan Kabupaten Musi Rawas (data tahun 2017 tidak tersedia)  
*Source: Service of Animal Husbandy and Fishery of Musi Rawas Regency*

Tabel 5.6.3 Jumlah Rumah Tangga Perikanan di Perairan Umum menurut Kecamatan dalam Kabupaten Musi Rawas Utara, 2015  
*Table 5.6.3 Number of Fishery Households in Public Water by District in Musi Rawas Utara Regency, 2015*

Kecamatan/ <i>District</i>	Rumah Tangga Perairan Umum/ <i>Public Water Fishery Household</i>		
	Sungai/ <i>River</i>	Waduk/Danau/Rawa/ <i>Reservoir/Lake/Swamp</i>	Jumlah/ <i>Total</i>
(1)	(2)	(3)	(4)
01. Rawas Ulu	75	20	95
02. Ulu Rawas	41	12	53
03. Rupit	112	33	145
04. Karang Jaya	77	22	99
05. Rawas Ilir	119	39	158
06. Karang Dapo	44	14	58
07. Nibung	47	15	62
<b>Jumlah/ <i>Total</i></b>	<b>515</b>	<b>155</b>	<b>670</b>

Sumber: Dinas Peternakan dan Perikanan Kabupaten Musi Rawas (data tahun 2017 tidak tersedia)  
*Source: Service of Animal Husbandy and Fishery of Musi Rawas Regency*

Tabel 5.6.4 Jumlah Rumah Tangga Perikanan Budidaya menurut Kecamatan dalam Kabupaten Musi Rawas Utara, 2015  
*Table 5.6.4 Number of Aquaculture Fishery Household by District in Musi Rawas Utara Regency, 2015*

Kecamatan/ <i>District</i>	Rumah Tangga Budidaya Perikanan/ <i>Aquaculture Fishery Household</i>			Jumlah/ <i>Total</i>
	Kolam Air Deras/ <i>Swift Water Pond</i>	Kolam Air Tenang/ <i>Still Water Pond</i>	Sawah/ <i>Rice Field</i>	
(1)	(2)	(3)	(4)	(5)
01. Rawas Ulu	1	13	-	14
02. Ulu Rawas	-	7	-	7
03. Rupit	-	18	-	18
04. Karang Jaya	-	33	-	33
05. Rawas Ilir	-	7	-	7
06. Karang Dapo	-	7	-	7
07. Nibung	-	21	-	21
<b>Jumlah/ <i>Total</i></b>	<b>1</b>	<b>106</b>	<b>0</b>	<b>107</b>

Sumber: Dinas Peternakan dan Perikanan Kabupaten Musi Rawas (data tahun 2017 tidak tersedia)  
*Source: Service of Animal Husbandry and Fishery of Musi Rawas Regency*

**BAB V PERTANIAN***Chapter V Agriculture*

Tabel 5.6.5 Jumlah Produksi Benih Ikan menurut Jenis dan Kecamatan di Kabupaten Musi Rawas Utara, 2015  
*Table 5.6.5 Number of Fish Seed Production by Type and District in Musi Rawas Utara Regency, 2015*

Kecamatan/ <i>District</i>	Mas (000 ekor)	Nila (000 ekor)	Lele Dumbo (000 ekor)	Patin (000 ekor)	Gura mi (000 ekor)	Lain- lain (000 ekor)	Jml (000 ekor)
(1)	(2)	(3)	(4)	(5)	(6)	(7)	(8)
01. Rawas Ulu	-	-	-	-	-	-	-
02. Ulu Rawas	-	-	-	-	-	-	-
03. Rupit	-	-	-	-	-	-	-
04. Karang Jaya	18 759	20 030	975	-	-	394	40 158
05. Rawas Ilir	11 038	30 625	52 373	-	222	222	94 480
06. Karang Dapo	-	-	-	-	-	-	-
07. Nibung	-	-	-	-	-	-	-
<b>Jumlah/ Total</b>	<b>29 797</b>	<b>50 655</b>	<b>53 348</b>	<b>0</b>	<b>222</b>	<b>616</b>	<b>134 638</b>

Sumber: Dinas Peternakan dan Perikanan Kabupaten Musi Rawas (data tahun 2017 tidak tersedia)

*Source: Service of Animal Husbandy and Fishery of Musi Rawas Regency*

**BAB V PERTANIAN***Chapter V Agriculture*

Tabel 5.6.6 **Produksi Ikan dan Nilainya menurut Kecamatan di Kabupaten Musi Rawas Utara, 2015**  
*Fish Production and the Value by District in Musi Rawas Utara Regency, 2015*

Kecamatan/ <i>District</i>	Budidaya/ <i>Aquaculture</i>		Tangkap/ <i>Capture</i>		Jumlah/ <i>Total</i>	
	Prod. (Ton)	Nilai/ <i>Value</i> (Rp. 000)	Prod. (Ton)	Nilai/ <i>Value</i> (Rp. 000)	Prod. (Ton)	Nilai/ <i>Value</i> (Rp. 000)
(1)	(6)	(7)	(8)	(9)	(10)	(11)
01. Rawas Ulu	268,90	4 134 388	70,29	1 054 301	339,19	5 188 689
02. Ulu Rawas	218,79	3 363 963	33,52	502 826	252,31	3 866 789
03. Rupit	790,01	12 146 342	82,77	1 241 485	872,78	13 387 827
04. Karang Jaya	549,33	8 445 899	35,00	525 018	584,33	8 970 917
05. Rawas Ilir	63,32	973 617	135,53	2 032 996	198,85	3 006 613
06. Karang Dapo	45,94	706 401	20,21	303 099	66,15	1 009 500
07. Nibung	59,95	921 708	8,20	122 991	68,15	1 044 699
<b>Jumlah/ <i>Total</i></b>	<b>1996,24</b>	<b>30692318</b>	<b>385,52</b>	<b>5782716</b>	<b>2381,76</b>	<b>36 475 034</b>

Sumber: Dinas Peternakan dan Perikanan Kabupaten Musi Rawas (data tahun 2017 tidak tersedia)  
*Source: Service of Animal Husbandry and Fishery of Musi Rawas Regency*



**BAB V PERTANIAN**

*Chapter V Agriculture*

Tabel  
Table 5.6.7

Produksi dan Konsumsi Ikan menurut Kecamatan di Kabupaten Musi Rawas Utara, 2015  
*Production and Needs of Fish by District in Musi Rawas Utara Regency, 2015*

Kecamatan/ <i>District</i>	Produksi (Ton)/ <i>Production</i>			Pemasaran (Ton)/ <i>Marketing</i>		
	Budidaya/ <i>Aquaculture</i>	Tangkap/ <i>Capture</i>	Jumlah/ <i>Total</i>	Dalam Daerah/ <i>In the region</i>	Luar Daerah*)/ <i>Out the region</i>	Jumlah/ <i>Total</i>
(1)	(2)	(3)	(4)	(5)	(6)	(7)
01. Rawas Ulu	268,90	70,29	339,19	232,67	106,52	339,19
02. Ulu Rawas	218,79	33,52	252,31	252,32	-	252,32
03. Rupit	790,01	82,77	872,78	425,70	447,08	872,78
04. Karang Jaya	549,33	35,00	584,33	287,15	297,17	584,32
05. Rawas Ilir	63,32	135,53	198,85	198,86	-	198,86
06. Karang Dapo	45,94	20,21	66,15	66,15	-	66,15
07. Nibung	59,95	8,20	68,15	68,15	-	68,15
<b>Jumlah/ Total</b>	<b>1 996,24</b>	<b>385,52</b>	<b>2 381,76</b>	<b>1531</b>	<b>850,77</b>	<b>2 381,77</b>

**BAB V PERTANIAN**  
*Chapter V Agriculture*

Lanjutan Tabel 5.6.7  
*Continued Table 5.6.7*

Kecamatan/ <i>District</i>	Kebutuhan (Ton)/ <i>Needs</i>	Asal Pemenuhan/ <i>Origin of Compliance</i>		Surplus/ (Minus) (Ton)
		Dlm Daerah/ <i>In the region</i>	Luar Daerah/ <i>Out the Region</i>	
(1)	(8)	(9)	(10)	(11)
01. Rawas Ulu	825,86	232,67	593,19	(486,67)
02. Ulu Rawas	277,49	252,32	25,18	(25,18)
03. Rupit	800,96	425,70	375,27	71,81
04. Karang Jaya	764,26	287,15	477,11	(179,93)
05. Rawas Ilir	639,19	198,86	440,34	(440,34)
06. Karang Dapo	460,45	66,15	394,30	(394,30)
07. Nibung	573,57	68,15	505,42	(505,43)
<b>Jumlah/ Total</b>	<b>4 341,78</b>	<b>1 531</b>	<b>2 810,81</b>	<b>-1 960,04</b>

Sumber: Dinas Peternakan dan Perikanan Kabupaten Musi Rawas (data tahun 2017 tidak tersedia)

\*) Dalam bentuk produk segar : ikan laut segar, dan olahan : ikan asin, teri dan sardines

*Source: Service of Animal Husbandry and Fishery of Musi Rawas Regency*

**BAB V PERTANIAN***Chapter V Agriculture*

Tabel 5.6.8 Sarana Penangkapan Ikan menurut Jenis dan Kecamatan di Kabupaten Musi Rawas Utara, 2015  
*Table 5.6.8 Facility of Fishing by Type and District in Musi Rawas Utara Regency, 2015*

Kecamatan/ <i>District</i>	Perahu Jukung (Unit)	Perahu Papan Kecil (Unit)	Perahu Papan Sedang (Unit)	Perahu Papan Besar (Unit)	Motor Tempel (Unit)	Kapal Motor (Unit)	Jml (Unit)
(1)	(2)	(3)	(4)	(5)	(6)	(7)	(8)
01. Rawas Ulu	19	6	-	-	4	-	29
02. Ulu Rawas	21	9	-	-	6	-	36
03. Rupit	94	13	-	-	7	-	114
04. Karang Jaya	17	3	-	-	-	-	19
05. Rawas Ilir	79	16	-	-	13	-	107
06. Karang Dapo	16	3	-	-	4	-	23
07. Nibung	9	-	-	-	-	-	9
<b>Jumlah/ Total</b>	<b>255</b>	<b>50</b>	<b>0</b>	<b>0</b>	<b>34</b>	<b>0</b>	<b>337</b>

Sumber: Dinas Peternakan dan Perikanan Kabupaten Musi Rawas (data tahun 2017 tidak tersedia)  
*Source: Service of Animal Husbandy and Fishery of Musi Rawas Regency*

Tabel 5.6.9 Sarana Budidaya Ikan di Perairan Umum menurut Jenis dan Kecamatan di Kabupaten Musi Rawas Utara, 2015  
*Table 5.6.9 Facilities of Aquaculture Fishing in Public Water by Type and District in Musi Rawas Utara Regency, 2015*

Kecamatan/ <i>District</i>	Karamba (Unit)	Jaring Apung (Unit)	Pen System (Unit)	Jumlah (Unit)
(1)	(2)	(3)	(4)	(5)
01. Rawas Ulu	45	1	-	46
02. Ulu Rawas	-	-	-	-
03. Rupit	-	-	-	-
04. Karang Jaya	-	-	-	-
05. Rawas Ilir	15	-	-	15
06. Karang Dapo	-	-	-	-
07. Nibung	-	-	-	-
<b>Jumlah/ Total</b>	<b>60</b>	<b>1</b>	<b>-</b>	<b>61</b>

Sumber: Dinas Peternakan dan Perikanan Kabupaten Musi Rawas (data tahun 2017 tidak tersedia)  
*Source: Service of Animal Husbandy and Fishery of Musi Rawas Regency*

Tabel 5.6.10 Jumlah Nelayan menurut Status dan Kecamatan di Kabupaten Musi Rawas Utara, 2015  
 Table 5.6.10 *Number of Fisherman by Status and District in Musi Rawas Utara Regency, 2015*

Kecamatan/ <i>District</i>	Status Nelayan/ <i>Fisherman Status</i>			
	Penuh/ <i>Full time</i>	Sambilan/ <i>Part time</i>	Musiman/ <i>Seasonal</i>	Jumlah/ <i>Total</i>
(1)	(2)	(3)	(4)	(5)
01. Rawas Ulu	-	71	24	95
02. Ulu Rawas	-	21	32	53
03. Rupit	-	59	86	145
04. Karang Jaya	-	40	59	99
05. Rawas Ilir	-	62	96	158
06. Karang Dapo	-	25	33	58
07. Nibung	-	24	38	62
<b>Jumlah/ <i>Total</i></b>	-	<b>302</b>	<b>368</b>	<b>670</b>

Sumber: Dinas Peternakan dan Perikanan Kabupaten Musi Rawas (data tahun 2017 tidak tersedia)  
 Source: *Service of Animal Husbandy and Fishery of Musi Rawas Regency*

Tabel 5.6.11 Jumlah Pembudidaya Ikan menurut Status dan Kecamatan di Kabupaten Musi Rawas Utara, 2015  
 Table 5.6.11 *Number of Aquaculture Fish Farmer by Status and District in Musi Rawas Utara Regency, 2015*

Kecamatan/ <i>District</i>	Status Petani Ikan/ <i>Aquaculture Fisherman Status</i>			
	Penuh/ <i>Full time</i>	Sambilan/ <i>Part time</i>	Musiman/ <i>Seasonal</i>	Jumlah/ <i>Total</i>
(1)	(2)	(3)	(4)	(5)
01. Rawas Ulu	-	14	-	14
02. Ulu Rawas	-	7	-	7
03. Rupit	-	18	-	18
04. Karang Jaya	-	33	-	33
05. Rawas Ilir	-	7	-	7
06. Karang Dapo	-	7	-	7
07. Nibung	-	21	-	21
<b>Jumlah/ Total</b>	-	<b>107</b>	-	<b>107</b>

Sumber: Dinas Peternakan dan Perikanan Kabupaten Musi Rawas (data tahun 2017 tidak tersedia)

*Source: Service of Animal Husbandy and Fishery of Musi Rawas Regency*



## BAB VI

# *Perindustrian, Pertambangan, dan Energi*

## **6. PERINDUSTRIAN, PERTAMBANGAN, DAN ENERGI/ *Industry, Mining, and Energy***

### **6.1. Perindustrian**

Pembangunan sektor industri merupakan salah satu cara untuk meningkatkan nilai tambah, memperluas lapangan dan kesempatan kerja, menyediakan barang dan jasa yang bermutu, berdaya saing di pasaran, meningkatkan ekspor non migas, meningkatkan ekspor non migas, menunjang pembangunan daerah dan sektor-sektor pembangunan lainnya, serta sekaligus mengembangkan kemampuan teknologi.

Pada tahun 2017, berdasarkan pendataan yang dilakukan dinas terkait, mayoritas industri yang terdapat di Kabupaten Musi Rawas Utara berjenis industri kerajinan rumah tangga yang memiliki pekerja 5-19 orang, yakni sejumlah 21 industri.

### **6.2. Pertambangan**

Di bumi Kabupaten Musi Rawas Utara terkandung potensi sumber daya alam pertambangan yang beragam dan melimpah, baik batu bara dan emas.

Produksi Batu Bara Kabupaten Musi Rawas Utara berdasarkan hasil lifting di tahun 2015,

### **6.1. Industry**

*Development of industrial sector is one way to increase the value added, expanding employment and opportunities, providing quality goods and services, competitive in the market, increase non-oil exports, supporting regional development and other development sectors, and simultaneously develop technological capabilities.*

*In 2016, based on the registering performed by related state institution, the majority of industry in Musi Rawas Regency is handicraft household industry which have 5-19 workers, is 21 industries*

### **6.2. Mining**

*In Musi Rawas Utara's soils contained the potential for mining of natural resources that are various and abundant, batu bara and gold.*

*Batu bara Production in Musi Rawas Utara Regency based on*



±450.000 MT

*lifting in the year 2015 is increased compared to the previous year's production. ±450.000 MT*

### **6.3. Energi**

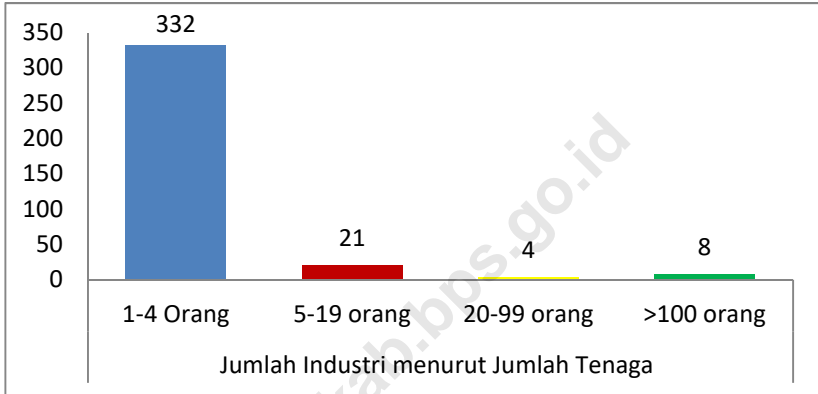
Seiring dengan makin umumnya penggunaan alat elektronik di kalangan masyarakat, kebutuhan akan listrik juga semakin meningkat. Ketersediaan listrik hingga ke pelosok-pelosok desa mutlak perlu untuk merangsang perkembangan ekonomi di wilayah yang bersangkutan.

### **6.3. Energy**

*Along with the general use of electronic equipment in the community, the need for electricity is also increasing. Availability of electricity to the rural outposts is absolutely necessary to stimulate economic development in the area concerned.*

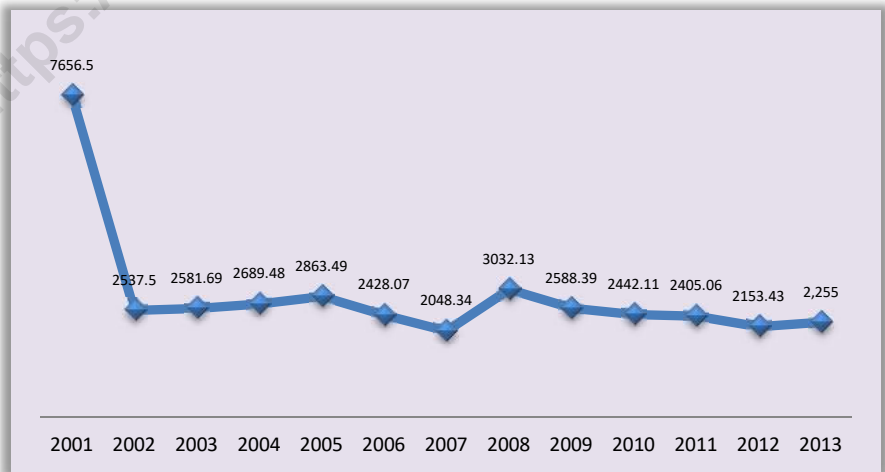
**Gambar 6.1. Jumlah Industri menurut Jumlah Tenaga Kerja di Kabupaten Musi Rawas Utara, 2016**

*Figure 6.1. Number of Industries by Amount of Workers in Musi Rawas Utara Regency, 2016*



**Gambar 6.2. Produksi Minyak Mentah berdasarkan Hasil Lifting di Kabupaten Musi Rawas dan Musi Rawas Utara, 2001-2014**

*Figure 6.2. Production of Crude Oil based on Lifting Result in Musi Rawas and Musi Rawas Utara Regency, 2001-2014*



**6.1. Industri/ Industry**

Tabel 6.1.1 Jumlah Perusahaan Industri menurut Jumlah Tenaga Kerja dan Kecamatan di Kabupaten Musi Rawas Utara, 2017  
*Number of Industrial Companies by Amount of Labor and District in Musi Rawas Utara Regency, 2017*

Kecamatan/ <i>District</i>	Jumlah Perusahaan/ <i>Number of Companies</i>			
	Tenaga Kerja 1-4 orang	Tenaga Kerja 5-19 orang	Tenaga Kerja 20-99 orang	Tenaga Kerja >=100 orang
(1)	(2)	(3)	(4)	(5)
01. Rawas Ulu	162	-	-	-
02. Ulu Rawas	22	-	-	-
03. Rupit	310	9	-	-
04. Karang Jaya	77	4	-	-
05. Rawas Ilir	10	-	-	-
06. Karang Dapo	112	4	-	-
07. Nibung	70	1	-	-
<b>Jumlah/ Total</b>	<b>763</b>	<b>18</b>	-	-

Sumber: Dinas Perindustrian, Perdagangan, dan Pasar Kabupaten Musi Rawas Utara  
*Source: Service of Industry, Trade, and Market of Musi Rawas Utara Regency*

**BAB VI PERINDUSTRIAN, PERTAMBANGAN, DAN ENERGI***Chapter VI Industry, Mining, and Energy*

Tabel 6.1.2 Jumlah Perusahaan Industri dengan Jumlah Tenaga Kerja 1-4 orang menurut Kecamatan di Kabupaten Musi Rawas Utara, 2017  
Table 6.1.2 *Number of Industry with 1-4 Workers by District in Musi Rawas Utara Regency, 2017*

Kecamatan/ <i>District</i>	Jumlah/ <i>Number of</i>	
	Perusahaan/ <i>Establishment</i>	Total Tenaga Kerja/ <i>Total of Labor</i>
(1)	(2)	(3)
01. Rawas Ulu	72	162
02. Ulu Rawas	11	22
03. Rupit	134	319
04. Karang Jaya	33	81
05. Rawas Ilir	5	10
06. Karang Dapo	46	116
07. Nibung	31	71
<b>Jumlah/ <i>Total</i></b>	<b>332</b>	<b>781</b>

Sumber: Dinas Perindustrian, Perdagangan, dan Pasar Kabupaten Musi Rawas Utara

*Source: Service of Industry, Trade, and Market of Musi Rawas Utara Regency*

**BAB VI PERINDUSTRIAN, PERTAMBANGAN, DAN ENERGI***Chapter VI Industry, Mining, and Energy*

Tabel 6.1.3 Jumlah Perusahaan Industri dengan Jumlah Tenaga Kerja 5-19 orang menurut Kecamatan di Kabupaten Musi Rawas Utara, 2017  
Table 6.1.3 *Number of Industry with 5-19 Workers by District in Musi Rawas Utara Regency, 2017*

Kecamatan/ <i>District</i>	Jumlah/ <i>Number of</i>	
	Perusahaan/ <i>Establishment</i>	Total Tenaga Kerja/ <i>Total of Labor</i>
(1)	(2)	(3)
01. Rawas Ulu	3	15
02. Ulu Rawas	-	-
03. Rupit	9	48
04. Karang Jaya	4	20
05. Rawas Ilir	-	-
06. Karang Dapo	4	20
07. Nibung	1	5
<b>Jumlah/ <i>Total</i></b>	<b>21</b>	<b>108</b>

Sumber: Dinas Perindustrian, Perdagangan, dan Pasar Kabupaten Musi Rawas Utara  
*Source: Service of Industry, Trade, and Market of Musi Rawas Utara Regency*

**BAB VI PERINDUSTRIAN, PERTAMBANGAN, DAN ENERGI***Chapter VI Industry, Mining, and Energy*

Tabel 6.1.4 Jumlah Perusahaan Industri dengan Jumlah Tenaga Kerja 20-99 orang menurut Kecamatan di Kabupaten Musi Rawas Utara, 2017  
Table 6.1.4 *Number of Industry with 20-99 Workers by District in Musi Rawas Utara Regency, 2017*

Kecamatan/ <i>District</i>	Jumlah/ <i>Number of</i>	
	Perusahaan/ <i>Establishment</i>	Total Tenaga Kerja/ <i>Total of Labor</i>
(1)	(2)	(3)
01. Rawas Ulu	1	68
02. Ulu Rawas	-	-
03. Rupit	-	-
04. Karang Jaya	-	-
05. Rawas Ilir	2	72
06. Karang Dapo	-	-
07. Nibung	1	25
<b>Jumlah/ <i>Total</i></b>	<b>4</b>	<b>165</b>

Sumber: Dinas Perindustrian, Perdagangan, dan Pasar Kabupaten Musi Rawas Utara

*Source: Service of Industry, Trade, and Market of Musi Rawas Utara Regency*

**BAB VI PERINDUSTRIAN, PERTAMBANGAN, DAN ENERGI***Chapter VI Industry, Mining, and Energy*

Tabel 6.1.5 Jumlah Perusahaan Industri dengan Jumlah Tenaga Kerja  $\geq 100$  orang menurut Kecamatan di Kabupaten Musi Rawas Utara, 2017  
Table 6.1.5 *Number of Industry with  $\geq 100$  Workers by District in Musi Rawas Utara Regency, 2017*

Kecamatan/ <i>District</i>	Jumlah/ <i>Number of</i>	
	Perusahaan/ <i>Establishment</i>	Total Tenaga Kerja/ <i>Total of Labor</i>
(1)	(2)	(3)
01. Rawas Ulu	1	389
02. Ulu Rawas	-	-
03. Rupit	-	-
04. Karang Jaya	1	139
05. Rawas Ilir	3	817
06. Karang Dapo	1	414
07. Nibung	2	258
<b>Jumlah/ <i>Total</i></b>	<b>8</b>	<b>2 017</b>

Sumber: Dinas Perindustrian, Perdagangan, dan Pasar Kabupaten Musi Rawas Utara  
*Source: Service of Industry, Trade, and Market of Musi Rawas Utara Regency*

## BAB VI PERINDUSTRIAN, PERTAMBANGAN, DAN ENERGI

### Chapter VI Industry, Mining, and Energy

Tabel 6.1.6 Jumlah Perusahaan Industri Kerajinan Binaan di Kabupaten Musi Rawas Utara, 2016  
Table Number of Assisted Craft Industry in Musi Rawas Utara Regency, 2016

Kecamatan/ District	Jenis Kerajinan/ Type of Craft	Tenaga Kerja/ Labor
(1)	(2)	(3)
01. Rawas Ulu	1	1
02. Ulu Rawas	-	-
03. Rupit	12	12
04. Karang Jaya	4	4
05. Rawas Ilir	1	2
06. Karang Dapo	1	1
07. Nibung	-	-
<b>Jumlah / Total</b>	<b>19</b>	<b>20</b>

Sumber: Dinas Perindustrian, Perdagangan, dan Pasar Kabupaten Musi Rawas Utara (data tahun 2017 tidak tersedia)

Source: Service of Industry, Trade, and Market of Musi Rawas Utara Regency



**6.2 Pertambangan/*Mining***

Jumlah Batu Bara (MT) berdasarkan Hasil Lifting di Kabupaten Musi Rawas Utara, 2015  
 Tabel 6.2.1 *Production of Batu Bara (MT) based on Lifting Result Musi Rawas Utara Regency, 2015*

Tahun/ <i>Quarter</i>	Jenis Tambang/ <i></i>	Produksi <i>/Production (MT)</i>
(1)	(2)	(3)
2015 <i>Year</i>	Batu Bara	450 000
Jumlah		450 000

Sumber: Dinas Pertambangan dan Energi Kabupaten Musi Rawas Utara (data tahun 2017 tidak tersedia)

Data merupakan Data Rekonsiliasi DBH SDA Migas Tahun 2015

**BAB VI PERINDUSTRIAN, PERTAMBANGAN, DAN ENERGI***Chapter VI Industry, Mining, and Energy*

Tabel 6.2.2 Jumlah Produksi Minyak Mentah (Barel) berdasarkan Hasil Lifting per Triwulan di Kabupaten Musi Rawas dan Musi Rawas Utara, 2014  
*Production of Crude Oil (Barrel) based on Lifting Result per Quarter in Musi Rawas and Musi Rawas Utara Regency, 2014*

Triwulan/ <i>Quarter</i>	Bulan/ <i>Month</i>	Produksi Minyak Mentah (Barel)/ <i>Crude Oil Production (Barrel)</i>
(1)	(2)	(3)
Triwulan I/ <i>Quarter I</i>	Desember 2012/ <i>December 2012</i> Januari 2014/ <i>January 2014</i> Februari 2014/ <i>February 2014</i>	
Jumlah TW I/ <i>Total of Q I</i>		<b>483 699,22</b>
Triwulan II/ <i>Quarter II</i>	Maret 2014/ <i>March 2014</i> April 2014/ <i>April 2014</i> Mei 2014/ <i>May 2014</i>	
Jumlah TW II/ <i>Total of Q II</i>		<b>465 904,90</b>
Triwulan III/ <i>Quarter III</i>	Juni 2014/ <i>June 2014</i> Juli 2014/ <i>July 2014</i> Agustus 2014/ <i>August 2014</i>	
Jumlah TW III/ <i>Total of Q III</i>		<b>720 177,34</b>
Triwulan IV/ <i>Quarter IV</i>	September 2014/ <i>September 2014</i> Oktober 2014/ <i>October 2014</i> November 2014/ <i>November 2014</i>	
Jumlah TW IV/ <i>Total of Q IV</i>		<b>585 478,30</b>
<b>Jumlah Produksi Tahun 2014/ <i>Total Production of 2014</i></b>		<b>2 255 259,76</b>
<b>Prognosa Lifting Minyak 2014/ <i>Lifting Prognosis of Oil 2014</i></b>		<b>2 358 700,00</b>
<b>Persentase/ <i>Percentage</i></b>		<b>95,61</b>

Sumber: Dinas Pertambangan dan Energi Kabupaten Musi Rawas (data tahun 2017 tidak tersedia)

Data merupakan Data Rekonsiliasi DBH SDA Migas Tahun 2014

Ket: data masih tergabung dengan Kabupaten Musi Rawas

*Source: Service of Mining and Energy of Musi Rawas Regency*

*Data is Reconciliation Data of DBH SDA Migas year 2014*

**BAB VI PERINDUSTRIAN, PERTAMBANGAN, DAN ENERGI***Chapter VI Industry, Mining, and Energy*Tabel  
Table 6.2.3

Jumlah Produksi Minyak Mentah (Barel) dan Gas Alam (MMBTU) berdasarkan Hasil Lifting di Kabupaten Musi Rawas dan Musi Rawas Utara, 2001-2014  
*Production of Crude Oil (000 Barrel) and Natural gas (000 MMBTU) based on Lifting Result in Musi Rawas and Musi Rawas Utara Regency, 2001-2014*

Tahun/ Year	Minyak Mentah (000 Barel)/ Crude Oil Production (000 Barrel)	Gas (000 MMBTU)/ Gas Production (000 MMBTU)
(1)	(2)	(3)
2001	7 656,50	43 896,00
2002	2 537,50	26 780,40
2003	2 581,69	29 519,53
2004	2 689,48	32 768,21
2005	2 863,49	27 334,57
2006	2 428,07	40 317,51
2007	2 048,34	59 163,55
2008	3 032,13	170 226,51
2009	2 588,39	211 915,82
2010	2 442,11	191 361,83
2011	2 405,06	167 887,02
2012	2 153,43	139 864,19
2014	2 255,26	127 752,86

Sumber: Dinas Pertambangan dan Energi Kabupaten Musi Rawas (data tahun 2017 tidak tersedia)

Ket: data masih tergabung dengan Kabupaten Musi Rawas

Source: Service of Mining and Energy of Musi Rawas Regency

**6.3 Energi/Energy**

**Tabel 6.3.1** Jumlah Pelanggan PLN yang Masuk Wilayah PT. PLN (Persero) Rayon Muara Beliti dan PT. PLN (Persero) Rayon Lubuklinggau di Kabupaten Musi Rawas dan Musi Rawas Utara Tahun 2005-2015  
*Number of PLN Customers Included in PT. PLN (Limited) Branch Muara Beliti Region in Musi Rawas and Musi Rawas Utara Regency, 2005-2015*

Tahun/ <i>Year</i>	Sosial*)/ <i>Social</i>	Rumah Tangga/ <i>Household</i>	Bisnis*)/ <i>Business</i>	Industri/ <i>Industry</i>	Instansi Pemerintah/ <i>Government Institution</i>	Curah*)/ <i>Retail</i>	Jumlah/ <i>Total</i>
(1)	(2)	(3)	(4)	(5)	(6)	(7)	(8)
2005	453	25 637	147	1	115	-	26 353
2006	467	26 923	153	1	125	-	27 669
2007	514	28 682	188	3	153	-	29 540
2008	553	35 721	318	5	193	-	36 790
2009	605	38 753	372	7	226	-	39 963
2010	677	44 559	484	9	272	-	46 001
2011	1 138**)	60 365	717**)	16	311	1	62 548
2012 <sup>+</sup>	1 929	111 399	2 736	30	766	-	116 860
2014	1 553	82 582	807	21	407	-	85 370

Sumber: PT. PLN (Persero) Rayon Muara Beliti dan Rayon Lubuklinggau (data tahun 2017 tidak tersedia)

Ket: data masih tergabung dengan Kabupaten Musi Rawas

Source: PT. PLN (Limited) Branch Muara Beliti and Lubuklinggau

Catatan:

\*) : Jumlah pelanggan yang tercatat pada tahun 2005-2010 hanya pelanggan yang tercatat di PT. PLN (Persero) Rayon Muara Beliti

\*\*): Data Jumlah pelanggan pada tahun 2011 dan 2012 telah mencakup data di PT. PLN (Persero) Rayon Muara Beliti dan PT. PLN Rayon Lubuklinggau

+ : termasuk pelanggan listrik di Kota Lubuklinggau karena PLN Rayon Lubuklinggau tidak dapat memisahkan jumlah pelanggan yang berasal dari Kab. Musi Rawas

**BAB VI PERINDUSTRIAN, PERTAMBANGAN, DAN ENERGI***Chapter VI Industry, Mining, and Energy*

Tabel 6.3.2 Jumlah Desa/Kelurahan yang Terjangkau Listrik menurut Kecamatan di Kabupaten Musi Rawas Utara, 2015  
*Table 6.3.2 Number of Rural/Urban Village Reached by Electricity by District in Musi Rawas Utara Regency, 2015*

Kecamatan/ <i>District</i>	Jumlah Desa/Kelurahan/ <i>Amount of Rural/Urban Village</i>	Jumlah Desa/Kelurahan Terjangkau/ <i>Number of Rural/Urban Village Reached</i>	
		Jumlah/ <i>Amount</i>	Persentase/ <i>Percentage</i>
(1)	(2)	(3)	(4)
01. Rawas Ulu	17	16	94,12
02. Ulu Rawas	7	0	0,00
03. Rupit	17	17	100,00
04. Karang Jaya	15	14	93,33
05. Rawas Ilir	13	4	30,77
06. Karang Dapo	9	9	100,00
07. Nibung	11	0	0,00
<b>Jumlah/ Total</b>	<b>89</b>	<b>60</b>	<b>67,42</b>

Sumber: Dinas Pertambangan dan Energi Kabupaten Musi Rawas (data tahun 2017 tidak tersedia)  
*Source: Service of Mining and Energy of Musi Rawas Regency*

**BAB VI PERINDUSTRIAN, PERTAMBANGAN, DAN ENERGI***Chapter VI Industry, Mining, and Energy*

Tabel 6.3.3 Pelanggan PT. PLN (persero) Rayon Lubuklinggau dalam Kabupaten Musi Rawas Utara, 2015  
Table 6.3.3 *Number of Village Reached by Electricity Service in Musi Rawas Utara Regency, 2015*

Kecamatan/ <i>District</i>	Jumlah Desa/ <i>Amount of Village</i>	Jumlah Pelanggan/ <i>Amount of Customer</i>	Daya Tersambung (KVA)/ <i>Electricity Power Transmitted</i>	Keterangan/ <i>Notes</i>
(1)	(2)	(3)	(4)	(5)
01. Rawas Ulu	13	3 376	2 930	-
02. Ulu Rawas	-	-	-	-
03. Rupit	13	3 956	3 085	-
04. Karang Jaya	13	4 273	4 000	-
05. Rawas Ilir	4	1 640	1 201	-
06. Karang Dapo	7	1 918	1 649	-
07. Nibung	-	-	-	-

Sumber: PT. PLN (Persero) Rayon Lubuklinggau (data tahun 2017 tidak tersedia)

Source: PT. PLN (Limited) Branch Lubuklinggau



BAB VII  
*Perdagangan*

<https://mura>

## **7. PERDAGANGAN/Trade**

### **7.1. Perdagangan**

Keberadaan pasar di suatu wilayah, terutama pada masyarakat tradisional sangatlah penting bagi keberlangsungan kegiatan ekonomi sehari-hari masyarakat tersebut. Dari sisi produsen, keberadaan pasar merupakan wadah untuk memasarkan hasil produksinya, sedangkan dari sisi konsumen, keberadaan pasar membawa kemudahan untuk membeli kebutuhan sehari-hari mereka.

Jumlah Surat Izin Usaha Perdagangan (SIUP) yang dikeluarkan untuk perdagangan besar, menengah, dan kecil di Kabupaten Musi Rawas Utara adalah sebesar 21, 32, dan 46 SIUP.

### **7.1. Trade**

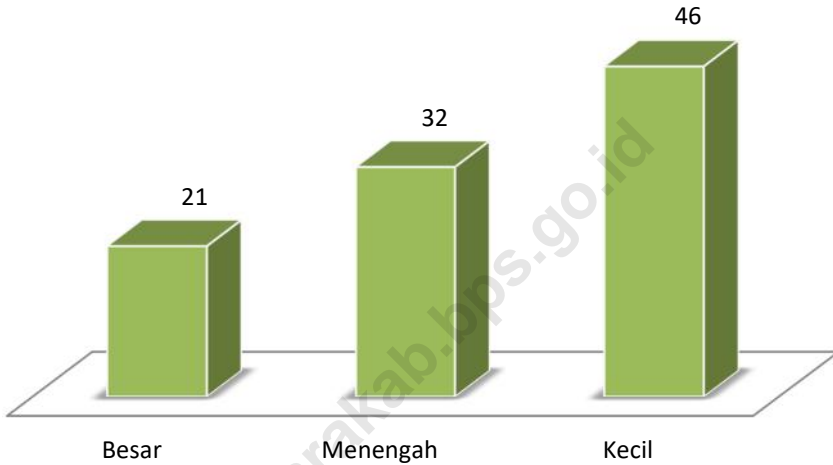
*The presence of market in a region, especially in traditional societies is very important to the sustainability of daily economic activities of the community. From the producer side, market is a place to sell their products, while from the consumer side, the presence of market bring convenience to buy their daily needs.*

*the amount of issued Business License for large, medium, and small scale trade business in Musi Rawas Regency is 21, 32, and 46 of SIUP.*



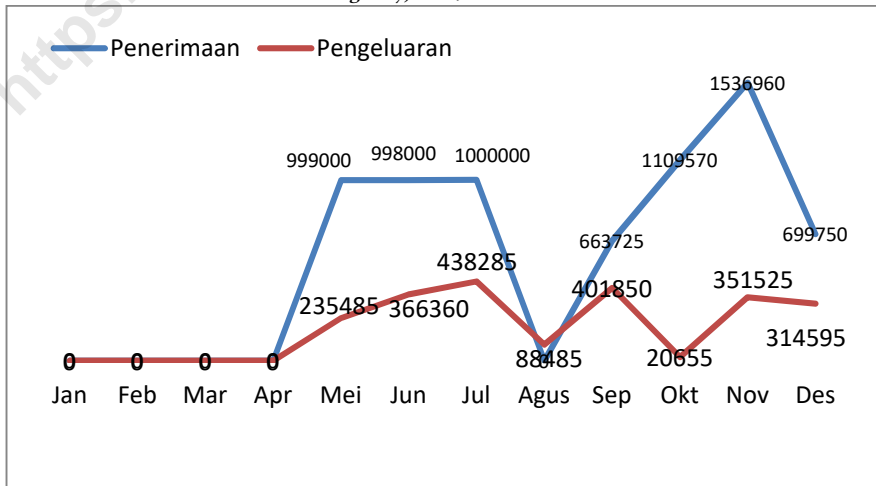
**Gambar 7.1. Jumlah SIUP yang Diterbitkan menurut Skala Usaha di Kabupaten Musi Rawas Utara, 2015**

*Figure 7.1. Number of Issued Business Liscence by Business Scale in Musi Rawas Utara Regency, 2015*



**Gambar 7.2. Realisasi Penerimaan dan Penyaluran Beras BULOG di Kabupaten Musi Rawas dan Musi Rawas Utara, 2017**

*Figure 7.2. Realization of Inflow and Release of BULOG rice in Musi Rawas and Musi Rawas Utara Regency, 2017*



**BAB VII PERDAGANGAN**

*Chapter VII Trade*

Tabel 7.1.1 Rekapitulasi Data Pasar di Kabupaten Musi Rawas Utara sampai dengan Tahun 2017  
*Table 7.1.1 Recapitulation of Data of Markets in Musi Rawas Utara Regency until 2017*

Kecamatan/ <i>District</i>	Desa/ Kelurahan/ <i>Village/Ward</i>	Tahun Didirikan/ <i>Year Established</i>	Bangunan (unit)/ <i>Buildings</i>		Aktivitas/ <i>Activity</i>
			Kios	Los	
(1)	(2)	(3)	(4)	(5)	(6)
1. Karang Jaya	Karang Jaya	-	1	-	Senin
	Muara Tiku	-	1	-	Sabtu
	Muara Batang Empu	2015	1	-	Selasa
	Suka Raja	-	1	-	Rabu
	Tanjung Agung	-	1	-	Jum"at
	Rantau Jaya	2006/2009	2	-	Minggu
	Terusan	2007	1	-	Jum"at
2. Rupit	Muara Rupit	-	-	-	-
	Noman	-	-	-	-
	Maur Baru	2016	-	1	sabtu
	Bingin Rupit	-	-	-	-
	Lawang Agung	1980/2007	-	1	Setiap hari
	Lb. Rumbai Baru	-	-	1	Senin
	Maur Baru	-	-	-	-
3. Karang Dapo	Karang Dapo	2006	2	-	Kamis
	Setia Marga	2015	-	-	minggu
	Biaro Baru	2008	-	-	Jum"at
	Aringin	-	-	-	Jum"at
	Bina Karya	2007	-	2	kamis
	Kelurahan karang dapo	2014	-	-	sabtu

**BAB VII PERDAGANGAN**

*Chapter VII Trade*

Lanjutan Tabel 7.1.1  
Continued Table 7.1.1

Kecamatan/ District	Desa/ Kelurahan/ Village/Ward	Tahun Didirikan/ Year Established	Bangunan (unit)/ Buildings		Aktivitas/ Activity
			Kios	Los	
(1)	(2)	(3)	(4)	(5)	(6)
4. Rawas Ulu	Ps. Surulangun	2006/2007 /2017	2	-	Setiap hari
	Remban	-	-	-	sabtu
	Lesung Batu Muda	2007	-	2	Kalangan
5. Ulu Rawas	Muara Kulam	2008/2009/ 2014	2	2	Jum"at
	Sosokan	-	-	-	Kamis malam
6. Nibung	Bumi Makmur	2006/2014	2	-	Sabtu
	Sumber Sari	-	-	-	Kalangan
	Sumber Makmur	2006	2	-	Kalangan
	Sriwijaya Makmur	-	-	-	Kalangan
	Kelumpang Jaya	-	-	-	Kalangan
	Tebing Tinggi	-	-	-	Kalangan
	Karya Makmur	2006/2009	2	2	Minggu
	Bumi Makmur	2008/2011 /2012	2	2	Setiap hari
7. Rawas Ilir	Bingin Teluk	-	2	-	Kalangan
	Pauh I	-	-	-	Kalangan
	Air Bingin	-	-	-	Kalangan
	Mandi Angin	-	-	-	rabu
	Beringin Makmur I	-	2	-	Kalangan
	Beringin Makmur II	2008/2014 /2016	-	-	Jum"at
	Pasar tipe B(BMII)	-	-	-	Setiap hari

Sumber: Dinas Perindustrian, Perdagangan, dan Pasar Kabupaten Musi Rawas Utara  
Source: Service of Industry, Trade, and Market of Musi Rawas Utara Regency

**BAB VII PERDAGANGAN***Chapter VII Trade*

Tabel 7.1.2 Jumlah Usaha Mikro, Kecil, dan Menengah di Kabupaten Musi Rawas Utara, 2016  
Table 7.1.2 *Number of Business to Mikro, Small, and Medium Scale Trade in Musi Rawas Utara Regency, 2016*

Kecamatan/ <i>Districts</i>	Jenis Usaha/ <i>Business</i>		
	Mickro/ <i>Micro</i>	Kecil/ <i>Small</i>	Menengah/ <i>Medium</i>
(1)	(2)	(3)	(4)
01. Rawas Ulu	332	10	-
02. Ulu Rawas	70	3	-
03. Rupit	374	26	1
04. Karang Jaya	126	11	-
05. Rawas Ilir	18	-	-
06. Karang Dapo	49	2	-
07. Nibung	13	2	-
<b>Jumlah/ Total</b>	<b>982</b>	<b>54</b>	<b>1</b>

Sumber: Dinas Perindustrian, Perdagangan, dan Pasar Kabupaten Musi Rawas Utara (data tahun 2017 tidak tersedia)

Source: Service of Industry, Trade, and Market of Musi Rawas Utara Regency

## BAB VII PERDAGANGAN

### Chapter VII Trade

Tabel 7.1.3 Harga Pembelian Beras melalui KUD dan non-KUD di Kabupaten Musi Rawas dan Musi Rawas Utara, 2006-2017  
Purchase Price of Rice via KUD and non-KUD in Musi Rawas and Musi Rawas Utara Regency, 2006-2017

Tahun/ Year	Harga Beras/ Rice Price	
	KUD (Rp/Kg)	Non-KUD (Rp/Kg)
(1)	(2)	(3)
2006	-	3 550
2007	-	4 000
2008	-	4 300
2009	-	4 600
2010	-	5 060
2011	-	5 060
2012	6 600	6 600
2014	6 600	6 600
2015	6 900	7 100
2016	-	7 300
2017	7 300	7 300

Sumber: Perum BULOG, Kantor Seksi Logistik Lubuklinggau  
Source: Perum BULOG, Logistic Subdivre Lubuklinggau

## BAB VII PERDAGANGAN

### Chapter VII Trade

Tabel 7.1.4 Realisasi Penerimaan dan Penyaluran Beras di Kabupaten Musi Rawas (Kg), 2017  
*Table 7.1.4 Realization of Rice Inflowing and Release in Musi Rawas Regency (Kg), 2017*

Bulan/ Month	Move Regional	
	Penerimaan/ Inflowing	Pengeluaran/ Release
(1)	(2)	(3)
01. Januari/ <i>January</i>	-	-
02. Februari/ <i>February</i>	-	-
03. Maret/ <i>March</i>	-	-
04. April/ <i>April</i>	-	-
05. Mei/ <i>May</i>	999 000,00	235 485,00
06. Juni/ <i>June</i>	998 000,00	366 360,00
07. Juli/ <i>July</i>	1 000 000,00	438 285,00
08. Agustus/ <i>August</i>	-	88 485,00
09. September/ <i>September</i>	663 725,00	401 850,00
10. Oktober/ <i>October</i>	1 109 570,00	20 655,00
11. November/ <i>November</i>	1 536 960,00	351 525,00
12. Desember/ <i>December</i>	699 750,00	314 595,00
<b>Jumlah/ <i>Total</i></b>	<b>7 007 005,00</b>	<b>2 217 750,00</b>
<b>Jumlah Tahun 2014/ <i>Total of 2014</i></b>	<b>7 998 000,00</b>	<b>7 533 448,00</b>
<b>Jumlah Tahun 2013/ <i>Total of 2013</i></b>	<b>10 497 385,65</b>	<b>7 638 210,00</b>
<b>Jumlah Tahun 2012/ <i>Total of 2012</i></b>	<b>10 359 070,00</b>	<b>10 523 760,00</b>

Sumber: Perum BULOG, Kantor Seksi Logistik Lubuklinggau  
 Source: Perum BULOG, Logistic Subdivre Lubuklinggau

## BAB VII PERDAGANGAN

### Chapter VII Trade

Tabel 7.1.5 Jumlah Penyaluran Move Regional dan Persediaan Beras di Perum BULOG Kansilog Lubuklinggau untuk Kabupaten Musi Rawas, 2017  
*Amount of Move Regional Release and Rice Stock in Perum BULOG Kansilog Lubuklinggau for Musi Rawas Regency, 2017*

Bulan/ Month	Move Regional/ Move Regional	Persediaan/ Stock	Persediaan Akhir/ Final Stock
(1)	(2)	(3)	(4)
01. Januari/ <i>January</i>	-	1 233 705,00	1 233 055,00
02. Februari/ <i>February</i>	-	1 233 055,00	1 232 385,00
03. Maret/ <i>March</i>	-	1 232 385,00	1 203 500,00
04. April/ <i>April</i>	-	1 203 500,00	1 541 950,00
05. Mei/ <i>May</i>	999 000,00	1 541 950,00	1 069 365,00
06. Juni/ <i>June</i>	998 000,00	1 069 365,00	642 015,00
07. Juli/ <i>July</i>	1 000 000,00	642 015,00	914 095,00
08. Agustus/ <i>August</i>	-	914 095,00	293 570,00
09. September/ <i>September</i>	663 725,00	293 570,00	34 010,00
10. Oktober/ <i>October</i>	1 109 570,00	34 010,00	144 305,00
11. November/ <i>November</i>	1 536 960,00	144 305,00	460 050,00
12. Desember/ <i>December</i>	699 750,00	460 050,00	592 830,00
<b>Jumlah/ Total</b>	<b>7 007 005,00</b>	-	-
<b>Jumlah Tahun 2014/ Total of 2014</b>	<b>7 998 000,00</b>	-	-
<b>Jumlah Tahun 2013/ Total of 2013</b>	<b>10 497 385,65</b>	-	-
<b>Jumlah Tahun 2012/ Total of 2012</b>	<b>10 494 070,00</b>	-	-

Sumber: Perum BULOG, Kantor Seksi Logistik Lubuklinggau  
*Source: Perum BULOG, Logistic Subdivre Lubuklinggau*



<https://murahmurah.com/kab.php>

BAB VIII

*Transportasi,  
Komunikasi, dan Pariwisata*



## **8. TRANSPORTASI, KOMUNIKASI, DAN PARIWISATA/ *Transportation, Communication, and Tourism***

### **8.1. Transportasi**

Transportasi di masa kini telah menjadi kebutuhan yang tak terpisahkan dari kehidupan masyarakat. Makin tingginya tingkat mobilitas turut meningkatkan kebutuhan masyarakat akan kuantitas dan kualitas yang baik pada sarana dan prasarana transportasi, seperti jalan dan jembatan di suatu wilayah.

Pada tahun 2016, panjang jalan kabupaten dan jalan desa di wilayah Kabupaten Musi Rawas Utara mencapai 500,24 km. Dari total panjang jalan kabupaten, 44,51 persen dalam keadaan baik, 30,36 persen dalam keadaan sedang, 13,64 persen rusak, dan 11,49 persen rusak berat.

### **8.2. Komunikasi**

Komunikasi jarak jauh atau yang lebih dikenal dengan istilah telekomunikasi telah menjadi bagian dari gaya hidup masyarakat, dari perkotaan hingga perdesaan. Era informasi yang semakin maju membuat

### **8.1. Transportation**

*Nowadays, transportation has become an inseparable need in the society life. The increasing in population mobility level also increased the demand of both quantity and quality in transportation infrastructure, such as roads and bridges in a region.*

*In 2016 the length of regency roads and village roads in Musi Rawas Utara Regency reached 1.275,82 km and 500,24 km. Of the total length of regency roads, 44,51 percent is in good condition, 30,36 percent is in mediocre condition, 13,64 percent is damaged, and other 11,49 percent is severely damaged.*

### **8.2. Communication**

*Long-distance communication or we called it telecommunication has become important part of people's lifestyle, from urban to rural areas. The progressive era of information makes telecommunication needs are*

kebutuhan telekomunikasi tidak lagi didominasi oleh masyarakat kalangan atas, melainkan telah menyentuh kehidupan masyarakat bawah. Telepon seluler, sebagai contoh, bukan lagi merupakan barang mewah bagi masyarakat. Kepraktisan, kemudahan, dan makin terjangkaunya harga dan biaya komunikasi semakin mendukung hal tersebut.

Peningkatan kebutuhan masyarakat akan telekomunikasi seluler selayaknya diikuti oleh peningkatan di bidang jaringan seluler itu sendiri, baik jangkauan maupun kualitas jaringan. Jumlah stasioner jaringan seluler di Kabupaten Musi Rawas mengalami peningkatan dibandingkan tahun sebelumnya, pada tahun 2016 jumlahnya mencapai 50 stasioner yang tersebar di kecamatan-kecamatan di kabupaten ini.

### **8.3. Pariwisata**

Alam Kabupaten Musi Rawas menyimpan banyak potensi pariwisata yang luar biasa. Pengelolaan yang serius dan kontinu terhadap objek-objek wisata yang dimiliki dengan tetap

*no longer dominated by the upper class, but has touched the lives of the people in lower class. Mobile phones, for example, is no longer a luxury thing for the people. Practicality, convenience, and the more affordable price and the cost of the communication support the fact.*

*The increased demand of mobile telecommunications should be followed by an increase in the cellular network itself, both the range and quality of the network. The number of stationary cellular networks in Musi Rawas Regency has increased over the previous years, by 2016 the number reached 50 stationary scattered in districts in this regency.*

### **8.3. Tourism**

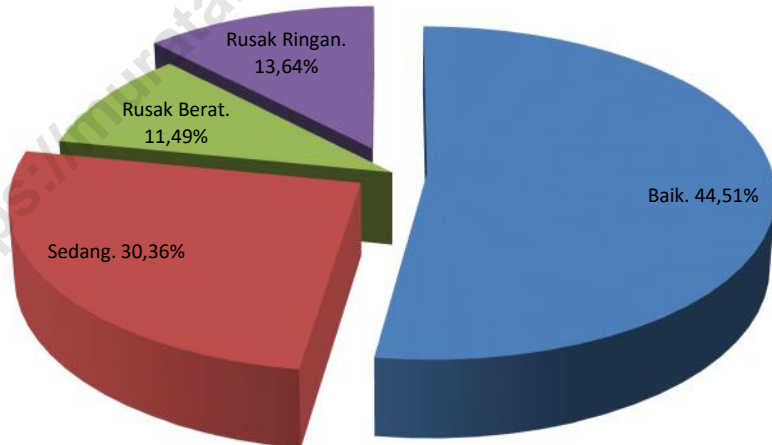
*The nature of Musi Rawas Regency has many outstanding tourism potentials. Serious and continuous management of tourism objects by still considering the natural*

memperhatikan keseimbangan alam wilayah objek wisata yang bersangkutan akan memberikan dampak peningkatan perekonomian dari sektor pariwisata bagi Kabupaten Musi Rawas, dan masyarakat sekitar pada khususnya.

*balance of the concerned object will have an impact on improving the economy of the tourism sector for Musi Rawas Regency, and the surrounding communities in particular.*

**Gambar 8.1. Persentase Panjang Jalan menurut Kondisi Jalan di Kabupaten Musi Rawas dan Musi Rawas Utara, 2016**

*Figure 8.1. Percentage of Road Length by Road Condition di Musi Rawas and Musi Rawas Utara Regency, 2016*



**8.1 Transportasi/ Transportation**

Tabel 8.1. 1 Panjang Jalan menurut Status Jalan dan Keadaan di Kabupaten Musi Rawas Utara (Km), 2016  
 Table 8.1. 1 *Length of Road by Road Status and Condition in Musi Rawas Utara Regency (Km), 2016*

Keadaan/ Condition	Tahun/year	
	2015	2016
(1)	(2)	(3)
I. Jenis Permukaan		
a. Aspal/Hotmix/ATB	123,83	239,61
b. Lapen	-	-
c. Kerikil	262,80	186,13
d. Tanah	98,61	74,50
e. Tidak Terinci	-	-
<b>Jumlah/ Total</b>	<b>485,24</b>	<b>500,24</b>
II. Kondisi Jalan		
a. Baik	253,93	222,66
b. Sedang	125,14	151,87
c. Rusak Ringan	46,87	68,21
d. Rusak Berat	59,30	57,50
<b>Jumlah/ Total</b>	<b>485,24</b>	<b>500,24</b>

Sumber: Dinas Pekerjaan Umum Bina Marga Kabupaten Musi Rawas Utara (data tahun 2017 tidak tersedia)

Source: Service of Public Work of Musi Rawas Utara Regency

**BAB VIII TRANSPORTASI, KOMUNIKASI, DAN PARIWISATA***Chapter VIII Transportation, Communication, and Tourism*

Tabel 8.1.2 Jumlah dan Panjang Jembatan menurut Kecamatan di Kabupaten Musi Rawas Utara (meter), 2016  
*Table 8.1.2 Number and Length of Bridges by District in Musi Rawas Utara Regency (meter), 2016*

Kecamatan/ <i>Districts</i>	2016	
	Jumlah Jembatan/ <i>Number of Bridge</i>	Panjang Jembatan/ <i>Length of Bridge</i>
(1)	(2)	(3)
01. Rawas Ulu	39	490,9
02. Ulu Rawas	25	493,9
03. Rupit	5	71,8
04. Karang Jaya	3	31,6
05. Rawas Ilir	34	376
06. Karang Dapo	23	579,3
07. Nibung	8	107,5
<b>Jumlah/ Total</b>	<b>137</b>	<b>2 151,0</b>

Sumber: Dinas Pekerjaan Umum Bina Marga Kabupaten Musi Rawas Utara (data tahun 2017 tidak tersedia)

*Source: Service of Public Work of Musi Rawas Utara Regency*

**BAB VIII TRANSPORTASI, KOMUNIKASI, DAN PARIWISATA**

*Chapter VIII Transportation, Communication, and Tourism*

Tabel 8.1.3 Jumlah Kendaraan Bermotor Tercatat di Samsat Musi Rawas menurut Kecamatan di Kabupaten Musi Rawas Utara, 2015  
*Number of Motor Vehicles Registered in Samsat Musi Rawas by District in Musi Rawas Regency (meter), 2015*

Kecamatan/ <i>Districts</i>	Kendaraan Bermotor/ <i>Motor Vehicles</i>						
	Sedan	Jeep	Mini Bus	Micro-bus/ Bus	Pick Up	Truck	Sepeda Motor
(1)	(2)	(3)	(4)	(5)	(6)	(7)	(8)
01. Rawas Ulu	31	198	1 295	23	1 571	629	29 064
02. Ulu Rawas	-	-	63	-	171	-	2 370
03. Rupit	63	162	2 137	9	2 691	1 169	35 305
04. Karang Jaya	27	108	1 428	63	2 296	879	45 367
05. Rawas Ilir	-	157	594	9	675	477	15 042
06. Karang Dapo	18	99	964	-	991	593	24 958
07. Nibung	-	125	1 545	0	607	540	26 439
<b>Jumlah / Total</b>	<b>139</b>	<b>849</b>	<b>8 026</b>	<b>104</b>	<b>9 002</b>	<b>4 287</b>	<b>178 545</b>

Sumber: Samsat Musi Rawas utara (data tahun 2017 tidak tersedia)  
*Source: Samsat of Musi Rawas utara*

**BAB VIII TRANSPORTASI, KOMUNIKASI, DAN PARIWISATA***Chapter VIII Transportation, Communication, and Tourism*

Tabel 8.1.4 Keterangan Penumpang pada Angkutan Sungai di Kabupaten Musi Rawas Utara, 2015  
 Table 8.1.4 *Passenger Transport on River Transportation in Musi Rawas Utara Regency, 2015*

Keterangan Penumpang/ <i>Passenger Transports</i>	Rincian/ <i>Details</i>	
	Per 31 Desember 2014	Keterangan/ <i>Notes</i>
(1)	(2)	(4)
<b>Penumpang Turun-Naik</b>		
a. Jumlah Penumpang Turun-Naik di Dermaga Muara Rupil	24 156 Org Turun 24 161 Org Naik Total 48 317 Org	Penumpang Jukung, Speedboat, Bus Air, dll
b. Jumlah Penumpang Turun-Naik di Dermaga Pauh	24 161 Org Turun 24 156 Org Naik Total 48 317 Org	Penumpang Jukung, Speedboat, Bus Air, dll

Sumber: Dinas Perhubungan, Komunikasi, dan Informatika Kabupaten Musi Rawas utara (data tahun 2017 tidak tersedia)

Source: Service of Transportation, Communications, and Information of Musi Rawas Regency

**BAB VIII TRANSPORTASI, KOMUNIKASI, DAN PARIWISATA***Chapter VIII Transportation, Communication, and Tourism*Tabel  
Table 8.1.5

Keterangkutan Barang pada Angkutan Sungai di Kabupaten Musi Rawas Utara, 2015  
*Goods Transport on River Transportation in Musi Rawas Utara Regency, 2015*

Keterangkutan Barang/ <i>Goods Transports</i>	Rincian/ <i>Details</i>	
	Per 31 Desember 2014	Keterangan/ <i>Notes</i>
(1)	(2)	(3)
<b>Pergerakan Barang</b>		
a. Jumlah Barang Turun-Naik di Dermaga Muara Rupit	1 125 000 kg	Jumlah barang dibongkar
	950 505 kg	Jumlah barang dimuat
	Total 2 075 505 kg	Jumlah barang per tahun
b. Jumlah Barang Turun-Naik di Dermaga Pauh	105 000 kg	Jumlah barang dibongkar
	87 550 kg	Jumlah barang dimuat
	Total 192 550 kg	Jumlah barang per tahun

Sumber: Dinas Perhubungan, Komunikasi, dan Informatika Kabupaten Musi Rawas Utara (data tahun 2017 tidak tersedia)

*Source: Service of Transportation, Communications, and Information of Musi Rawas Regency*



**BAB VIII TRANSPORTASI, KOMUNIKASI, DAN PARIWISATA***Chapter VIII Transportation, Communication, and Tourism*

Tabel 8.1.6 Pergerakan Moda Angkutan Air di Kabupaten Musi Rawas, 2011-2015  
 Table *Movement of Water Transportation in Musi Rawas Regency, 2011-2015*

Pergerakan Kapal/ <i>Ship Movement</i>	Rincian/ <i>Details</i>	
	Per 31 Desember 2014	Keterangan/ <i>Notes</i>
(1)	(2)	(3)
Pergerakan Kapal		
a. Jumlah Kapal Turun-Naik di Dermaga Muara Rupit	32 unit kapal tiba 30 unit kapal berangkat Total 62 kapal	Jukung, Speedboat, Tongkang, dll
b. Jumlah Kapal Turun-Naik di Dermaga Pauh	24 unit kapal tiba 21 unit kapal berangkat Total 45 kapal	Jukung, Speedboat, Tongkang, dll

Sumber: Dinas Perhubungan, Komunikasi, dan Informatika Kabupaten Musi Rawas Utara (data tahun 2017 tidak tersedia)

*Source: Service of Transportation, Communications, and Information of Musi Rawas Regency*

**8.2 Komunikasi/ *Communication***

Tabel 8.2.1 Jumlah Kantor Pos Pembantu dan Pos Desa menurut Kecamatan di Kabupaten Musi Rawas Utara, 2016  
*Table 8.2.1 Number of Post Offices and Postal Assistant at Village by District in Musi Rawas Utara Regency, 2016*

Kecamatan/ <i>Districts</i>	Kantor Pos Pembantu/ <i>Post Office</i>	Pos Desa/ <i>Village Post</i>	Jumlah/ <i>Total</i>
(1)	(2)	(3)	(4)
01. Rawas Ulu	-	-	-
02. Ulu Rawas	-	-	-
03. Rupit	-	-	-
04. Karang Jaya	-	1	1
05. Rawas Ilir	-	-	-
06. Karang Dapo	-	1	1
07. Nibung	-	1	1
<b>Jumlah/ <i>Total</i></b>	<b>-</b>	<b>3</b>	<b>3</b>

Sumber: Kantor Pos Lubuklinggau 31600 (data tahun 2017 tidak tersedia)  
*Source: Lubuklinggau Post Office 31600*

**BAB VIII TRANSPORTASI, KOMUNIKASI, DAN PARIWISATA***Chapter VIII Transportation, Communication, and Tourism*Tabel  
Table 8.2.2

Jumlah Surat Kilat Khusus yang Dikirim dan Diterima melalui Kantor Pos menurut Kecamatan di Kabupaten Musi Rawas Utara, 2015  
*Number of Special Express Mail Sent and Received via Post Office by District in Musi Rawas Utara Regency, 2015*

Kecamatan/ <i>Districts</i>	Kirim/ <i>Sent</i>			Terima/ <i>Received</i>		
	Dalam Negeri/ <i>Domestic</i>	Luar Negeri/ <i>Abroad</i>	Jumlah/ <i>Total</i>	Dalam Negeri/ <i>Domestic</i>	Luar Negeri/ <i>Abroad</i>	Jumlah/ <i>Total</i>
(1)	(2)	(3)	(4)	(5)	(6)	(7)
01. Rawas Ulu	-	-	-	-	-	-
02. Ulu Rawas	-	-	-	-	-	-
03. Rupit	-	-	-	-	-	-
04. Karang Jaya	376	-	376	2 000	-	2 000
05. Rawas Ilir	-	-	-	-	-	-
06. Karang Dapo	253	-	253	1 650	-	1 650
07. Nibung	-	-	-	3 906	-	3 906
<b>Jumlah/ <i>Total</i></b>	<b>629</b>	<b>-</b>	<b>629</b>	<b>7 556</b>	<b>-</b>	<b>7 556</b>

Sumber: Kantor Pos Lubuklinggau 31600 (data tahun 2017 tidak tersedia)  
*Source: Lubuklinggau Post Office 31600*

**BAB VIII TRANSPORTASI, KOMUNIKASI, DAN PARIWISATA**

*Chapter VIII Transportation, Communication, and Tourism*

Tabel 8.2.3  
Table

Jumlah Surat Biasa yang Dikirim dan Diterima melalui Kantor Pos menurut Kecamatan di Kabupaten Musi Rawas Utara, 2015  
*Number of Regular Mail Sent and Received via Post Office by District in Musi Rawas Utara Regency, 2015*

Kecamatan/ <i>Districts</i>	Kirim/ <i>Sent</i>			Terima/ <i>Received</i>		
	Dalam Negeri/ <i>Domestic</i>	Luar Negeri/ <i>Abroad</i>	Jumlah/ <i>Total</i>	Dalam Negeri/ <i>Domestic</i>	Luar Negeri/ <i>Abroad</i>	Jumlah/ <i>Total</i>
(1)	(2)	(3)	(4)	(5)	(6)	(7)
01. Rawas Ulu	-	-	-	-	-	-
02. Ulu Rawas	-	-	-	-	-	-
03. Rupit	-	-	-	-	-	-
04. Karang Jaya	270	-	270	1 760	-	1 760
05. Rawas Ilir	-	-	-	-	-	-
06. Karang Dapo	220	-	220	1 375	-	1 375
07. Nibung	-	-	-	2 370	-	2 370
<b>Jumlah/ <i>Total</i></b>	<b>490</b>	<b>-</b>	<b>490</b>	<b>5 505</b>	<b>-</b>	<b>5 505</b>

Sumber: Kantor Pos Lubuklinggau 31600 (data tahun 2017 tidak tersedia)  
*Source: Lubuklinggau Post Office 31600*

**BAB VIII TRANSPORTASI, KOMUNIKASI, DAN PARIWISATA***Chapter VIII Transportation, Communication, and Tourism*

Tabel 8.2.4 Jumlah Surat Kilat Biasa yang Dikirim dan Diterima melalui Kantor Pos menurut Kecamatan di Kabupaten Musi Rawas Utara, 2015  
Table 8.2.4 *Number of Regular Express Mail Sent and Received via Post Office by District in Musi Rawas Utara Regency, 2015*

Kecamatan/ <i>Districts</i>	Kirim/ <i>Sent</i>			Terima/ <i>Received</i>		
	Dalam Negeri/ <i>Domestic</i>	Luar Negeri/ <i>Abroad</i>	Jumlah/ <i>Total</i>	Dalam Negeri/ <i>Domestic</i>	Luar Negeri/ <i>Abroad</i>	Jumlah/ <i>Total</i>
(1)	(2)	(3)	(4)	(5)	(6)	(7)
01. Rawas Ulu	-	-	-	-	-	-
02. Ulu Rawas	-	-	-	-	-	-
03. Rupit	-	-	-	-	-	-
04. Karang Jaya	-	-	-	-	-	-
05. Rawas Ilir	-	-	-	-	-	-
06. Karang Dapo	-	-	-	-	-	-
07. Nibung	-	-	-	575	-	575
<b>Jumlah/ <i>Total</i></b>	-	-	-	<b>575</b>	-	<b>575</b>

Sumber: Kantor Pos Lubuklinggau 31600 (data tahun 2017 tidak tersedia)  
*Source: Lubuklinggau Post Office 31600*

**BAB VIII TRANSPORTASI, KOMUNIKASI, DAN PARIWISATA***Chapter VIII Transportation, Communication, and Tourism*

Tabel 8.2.5 Kapasitas Sentral dan Jumlah Sambungan Telepon di Kabupaten Musi Rawas Utara, 2015  
Table 8.2.5 *Central Capacity and Number of Telephone Subscriber in Musi Rawas Utara Regency, 2015*

Kecamatan/ <i>Districts</i>	Kapasitas Sentral/ <i>Central Capacity</i>	Pelanggan/ <i>Subscribers</i>		
		Bisnis/ <i>Business</i>	Residensia/ <i>Residence</i>	Sosial/ <i>Social</i>
(1)	(2)	(3)	(4)	(5)
01. Rawas Ulu	-	-	-	-
02. Ulu Rawas	-	-	-	-
03. Rupit	240	10	184	-
04. Karang Jaya	-	-	-	-
05. Rawas Ilir	-	-	-	-
06. Karang Dapo	-	-	-	-
07. Nibung	-	-	-	-
<b>Jumlah/ Total</b>	<b>240</b>	<b>10</b>	<b>184</b>	<b>-</b>

Sumber: PT. Telekomunikasi Indonesia Cabang Lubuklinggau (data tahun 2017 tidak tersedia)  
Source: PT. Telekomunikasi Indonesia Branch Lubuklinggau

**BAB VIII TRANSPORTASI, KOMUNIKASI, DAN PARIWISATA***Chapter VIII Transportation, Communication, and Tourism*

Tabel 8.2.6 Jumlah Jaringan Telepon Seluler/ Stasioner menurut Kecamatan di Kabupaten Musi Rawas Utara, 2017  
*Number of Mobile Phone Networks/ Stationary by District in Musi Rawas Utara Regency, 2017*

Kecamatan/ <i>Districts</i>	Jumlah Stasioner/ <i>Amount of Stationer</i>	Keterangan/ <i>Notes</i>
(1)	(2)	(3)
01. Rawas Ulu	11	PT. Telkomsel (1) PT. Indosat (2) PT. Protelindo (2) PT. Tower B.G (1)
02. Ulu Rawas	1	PT. Telkomsel (3)
03. Rupit	8	PT. Indosat (1) PT. XL (1) PT. STI Ceria (1) PT. Protelindo
04. Karang Jaya	15	PT. Telkomsel (3) PT. Indosat (2) PT. STI Ceria (1) PT. Tower B.G (1) PT. XL (4)
05. Rawas Ilir	5	PT. Telkomsel (1) PT. Indosat (2) PT. XL (2) PT. STI Ceria (1) PT. Protelindo
06. Karang Dapo	5	PT. Telkomsel (1) PT. XL (1) PT. Tower B.G (1)
07. Nibung	7	PT. Telkomsel (2) PT. Indosat (1) PT. XL (3) PT. STI Ceria (1) Mitra Telkomsel
<b>Jumlah/ Total</b>	<b>52</b>	

Sumber: Dinas Perhubungan, Komunikasi, dan Informatika Kabupaten Musi Rawas Utara  
*Source: Service of Transportation, Communications, and Information of Musi Rawas Utara Regency*

**8.3 Pariwisata/ *Tourism***

Tabel 8.3.1 Jumlah Rumah Makan dan Kapasitas Tempat Duduk menurut Kecamatan di Kabupaten Musi Rawas Utara, 2017  
*Table 8.3.1 Number of Restaurant and Seats Capacity by District in Musi Rawas Utara Regency, 2017*

Kecamatan/ <i>Districts</i>	Jumlah Rumah Makan/ <i>Number of Restaurant</i>	Jumlah Meja/ <i>Number of Tables</i>	Jumlah Kursi/ <i>Number of Seats</i>
(1)	(2)	(3)	(4)
01. Rawas Ulu	4	25	65
02. Ulu Rawas	-	-	-
03. Rupit	17	150	600
04. Karang Jaya	6	25	75
05. Rawas Ilir	-	-	-
06. Karang Dapo	4	24	64
07. Nibung	2	20	50
<b>Jumlah/ <i>Total</i></b>	<b>33</b>	<b>244</b>	<b>854</b>

Sumber: Dinas Kebudayaan dan Pariwisata Kabupaten Musi Rawas Utara  
*Source: Service of Culture and Tourism of Musi Rawas Utara Regency*



**BAB VIII TRANSPORTASI, KOMUNIKASI, DAN PARIWISATA***Chapter VIII Transportation, Communication, and Tourism*Tabel  
Table 8.3.2

Objek Wisata, Jenis Objek Wisata, Jarak dari Ibukota Kabupaten, dan Luas Kawasan Wisata di Kabupaten Musi Rawas Utara, 2017  
*Name, Type, Distance from Capital of District, and Wide Area of Tourism Spots in Musi Rawas Utara Regency, 2017*

Nama Objek Wisata/ <i>Tourism Spots</i>	Lokasi/ <i>Location</i>	Jenis Objek Wisata/ <i>Type of Tourism Spots</i>	Jarak dari Ibukota Kab/ <i>Distance from Capital of District</i>	Luas Kawasan (Ha)/ <i>Wide area (Ha)</i>
(1)	(2)	(3)	(4)	(5)
01. Goa Napalicin	Desa Napalicin	ODTW Alam	83	0,05
02. Dam Bukit Ulu	Desa Bukit Ulu	ODTW Budaya	55	-
03. Air Terjun Ulu Tiku	Desa Muara Tiku	ODTW Alam	25	50
04. Danau Raya	Desa Sungai Jernih	ODTW Alam	8	0.01
05. Jerambah Lamo	Desa Muara Rupit	-	-	0.015
06. Air Terjun Telon Palawaw	Desa Sosokan	ODTW Alam	70	-
07. Danau Biru	Desa Bingin Rupit	-	-	30
08. Air Terjun Batu Ampar	Desa Kuto Tanjung	ODTW Alam	90	-
09. Gua Batu Nato	Desa Napalicin	ODTW Alam	83	-
10. Wahana Arum Jeram Pulau Kidal	Pulau Kidak	ODTW Buatan	83	-
11. Candi Tingkip	Sungau Jauh	ODTW Budaya	-	-
12. Candi Lesung Batu	Lesung Batu	ODTW Budaya	-	-

Sumber: Dinas Kebudayaan dan Pariwisata Kabupaten Musi Rawas Utara

*Source: Service of Culture and Tourism of Musi Rawas Utara Regency*

**BAB VIII TRANSPORTASI, KOMUNIKASI, DAN PARIWISATA***Chapter VIII Transportation, Communication, and Tourism*

Tabel 8.3.3 Jumlah Fasilitas Penunjang Pariwisata menurut Kecamatan di Kabupaten Musi Rawas Utara, 2016  
Table 8.3.3 *Number of Tourism-Supporting Facilities by District in Musi Rawas Utara Regency, 2016*

Kecamatan/ <i>Districts</i>	Hotel/ <i>Hotel</i>	Penginapan/ <i>Lodge</i>	Restoran/ <i>Restaurant</i>	Toko Souvenir,dsb/ <i>Souvenir shop, etc</i>
(1)	(2)	(3)	(4)	(5)
01. Rawas Ulu	-	-	-	-
02. Ulu Rawas	-	-	-	-
03. Rupit	-	-	-	-
04. Karang Jaya	-	-	-	-
05. Rawas Ilir	-	-	-	-
06. Karang Dapo	-	-	-	-
07. Nibung	-	-	-	-
<b>Jumlah/ Total</b>	-	-	-	-

Sumber: Dinas Kebudayaan dan Pariwisata Kabupaten Musi Rawas Utara (data tahun 2017 tidak tersedia)

Source: Service of Culture and Tourism of Musi Rawas Utara Regency

**BAB VIII TRANSPORTASI, KOMUNIKASI, DAN PARIWISATA**

*Chapter VIII Transportation, Communication, and Tourism*

Tabel 8.3.4 Nama Sanggar Seni di Kabupaten Musi Rawas Utara, 2017  
 Table Name of Studio Art in Musi Rawas Utara Regency, 2017

Nama Sanggar Seni/ Name of Studio Art	Alamat/ Address	Jenis Kegiatan/ Type of Activity	Pimpinan/ Penanggung Jawab/ Manager	Jumlah Anggota / Personnel	Aset yang Dimiliki/ Owned Asset
(1)	(2)	(3)	(4)	(5)	(6)
01. Cempako Putih	Karang Dapo	Musik dan Tari	wandi Asmadi	20 orang	-
02. Serundingan	Desa Pauh	Musik, Tari dan teater	Bastari Ibrahim	30 orang	-
03. Kembang Bulan	Desa Sungai Jernih	Musik	Rebi Yansyah	15 orang	-
04. Bunda	Karang Dapo	Tari	Harnila Royani	15 orang	-
05. Nurul Iman	Sungai Baung	Musik dan tari	Z.Kudus H.M	20 orang	-
06. Pura Laras	Desa Bina Karya	Musik	Sutopo	35 orang	-
07. Kupek Beghaes	Desa Lawang Agung	Tari	Herlina, S.Pd	30 orang	-
08. Tanah Rejang Gemilang	Desa Muara Kulam	Musik dan Tari	Maryam Achmad	45 orang	-
09. Putri Daro Putih	Desa Lawang Agung	Musik, Tari dan Teater	Rita Surya Dewi	60 orang	-
10. Lebara Tara	Desa Lesung Batu	Musik dan Tari	Abu Bakar Umar	35 orang	-

**BAB VIII TRANSPORTASI, KOMUNIKASI, DAN PARIWISATA**

*Chapter VIII Transportation, Communication, and Tourism*

Nama Sanggar Seni/ <i>Name of Studio Art</i>	Alamat/ <i>Address</i>	Jenis Kegiatan/ <i>Type of Activity</i>	Pimpinan/ Penanggung Jawab/ <i>Manager</i>	Jumlah Anggota / <i>Personnel</i>	Aset yang Dimilik i/ <i>Owned Asset</i>
(1)	(2)	(3)	(4)	(5)	(6)
11. MIC Nibung	Desa Sumber Makmur	Musik Dan Tari	Hendri Ashari, SE	25 orang	-
12. Bujang Gades	Karang Jaya	Musik Dan Tari	Anisna Supini	35 orang	-
13. Bunayu Family	Desa Maur	Musik Dan Tari	Zakaria	25 orang	-
14. Rantau Rock	Kec. Nibung	musik	Afan hajir	25 orang	-
15. Bamutra	Desa Kertasari	Musik Dan Tari	Zurian	18 orang	-
16. Pesona Budaya Muratara	Desa Lawang Agung	Tari	Kerly Defi Hidayat,SP	15 orang	-
17. Mutiara Indah	Desa Lubuk Rumbai	Tari	Peri Padli	23 orang	-
18. Siput	Desa Lawang Agung	Tari	Wahyu Lorenza,AZ	21 orang	-
19. Embun	Desa Sungai Jauh	Musik, Tari dan Teater	Edy Sutrisno, M.Pd	50 orang	-
20. Swana Dwipa	Pasr. Surulangun	Musik, Tari dan Teater	SMA Surulangun	40 orang	-
21. Gema Melodi	Muara Rupit	Musik, Tari dan Teater	SMA Rupit	43 orang	-
22. SMA Karang Dapo	Kec. Karang Dapo	Musik, Tari dan Teater	SMA Karang Dapo	31 orang	-

**BAB VIII TRANSPORTASI, KOMUNIKASI, DAN PARIWISATA***Chapter VIII Transportation, Communication, and Tourism*

Nama Sanggar Seni/ <i>Name of Studio Art</i>	Alamat/ <i>Address</i>	Jenis Kegiatan/ <i>Type of Activity</i>	Pimpinan/ Penanggung Jawab/ <i>Manager</i>	Jumlah Anggota / <i>Personnel</i>	Aset yang Dimilik i/ <i>Owned Asset</i>
(1)	(2)	(3)	(4)	(5)	(6)
23. Jemari Beladas	Kec. Karang Dapo	tari	Rani Paramita,S.Ps	13 orang	-
24. Suka Menang	Desa Suka Menang	Musik Dan Tari	Sanikal	21 orang	-
25. Muara Tiku	Desa Muara Tiku	Musik Dan Tari	Mat Jaya	19 orang	-

Sumber: Dinas Kebudayaan dan Pariwisata Kabupaten Musi Rawas Utara  
*Source: Service of Culture and Tourism of Musi Rawas Utara Regency*

**BAB VIII TRANSPORTASI, KOMUNIKASI, DAN PARIWISATA***Chapter VIII Transportation, Communication, and Tourism*

Tabel 8.3.5 Nama Benda-benda Bersejarah di Kabupaten Musi Rawas Utara, 2017  
Table *Name of Historical Objects in Musi Rawas Utara Regency, 2017*

Nama Benda Bersejarah/ <i>Name of Historical Object</i>	Jumlah (Unit)/ <i>Quantity</i>	Kondisi/ <i>Condition</i>	Lokasi/ <i>Location</i>	Keterangan/ <i>Notes</i>
(1)	(2)	(3)	(4)	(5)
01. Situs Tingkip	1	60%	Rawas Ulu	Tidak Bergerak
02. Candi Lesung Batu	1	40%	Rawas Ulu	Tidak Bergerak
03. Meriam Naga	1	100%	Rawas Ulu	Benda bergerak
04. Patung Nago	1	-	Terusan	-
05. Situs Batu Merah	1	-	Sp.nibung	-
06. Dayung Biduk	1	-	Lubuk Mas	-
07. Selendang Sutra 7 Meter	1	-	Lubuk Mas	-
08. Pedang Kuno	1	-	Lubuk Mas	-
09. Sabuk Kain Sutra	1	-	Lubuk Mas	-
10. Piagam Kulit Kayu	1	-	Sosokan	-
11. Batu Kuning	1	-	Muara S.Kerali	-
12. Rumah Tingkat	1	-	Karang Dapo	-

Sumber: Dinas Kebudayaan dan Pariwisata Kabupaten Musi Rawas Utara (data tahun 2017 tidak tersedia)

*Source: Service of Culture and Tourism of Musi Rawas Utara Regency*

## BAB VIII TRANSPORTASI, KOMUNIKASI, DAN PARIWISATA

### *Chapter VIII Transportation, Communication, and Tourism*

Tabel 8.3.6 Nama Cerita Rakyat/Legend di Kabupaten Musi Rawas Utara, 2017  
Table 8.3.6 *Name of Folklore/Legend in Musi Rawas Utara Regency, 2017*

Judul Cerita Rakyat / <i>Title of Folklore</i>	Asal Daerah/ <i>Origin</i>
(1)	(2)
01. Bujang Kurap	Muara Rupit
02. Putri Daro Putih	Remban Kec. Rawas Ulu
03. Datuk Muaro Kotong	Muara Tiku Kec. Karang jaya
04. Rajo Empedu	Lesung Batu Kec. Rawas Ulu

Sumber: Dinas Kebudayaan dan Pariwisata Kabupaten Musi Rawas Utara  
*Source: Service of Culture and Tourism of Musi Rawas Utara Regency*

**BAB VIII TRANSPORTASI, KOMUNIKASI, DAN PARIWISATA***Chapter VIII Transportation, Communication, and Tourism*

Tabel 8.3.7 Nama Tarian Daerah di Kabupaten Musi Rawas Utara, 2017  
Table Name of Traditional Dance in Musi Rawas Utara Regency, 2017

Judul Tarian Daerah/ <i>Title of Traditional Dance</i>	Asal Daerah/ <i>Origin</i>
(1)	(2)
01. Tari Sambut Ilem	Rupit
02. Tari Piau Batuah	Rawas Ilir
03. Tari Tujuh Lidi	Rupit
04. Tari Piring Gelas	Karang Dapo
05. Tari Bedana	Rawas Ulu
06. Tari Piring Gelas	Rupit
07. Tari Mendulang Emas	Karang Jaya
08. Tari Cempako Putih	Karang Dapo
09. Rentak Tari Gadis Melayu	Rupit
10. Tari Beselang Nugal Padi	Rawas Ulu
11. Tari Bedel	Rupit
12. Tari Rentak Dendang Serundingan	Rawas Ilir
13. Tari Bubu Betepak	Karang Dapo
14. Tari Tabung	Rawas Ulu
15. Tari Anak Anyut	Karang Jaya
16. Tari Terap Hijau	Karang Jaya
17. Tari Tapa Betuah	Rupit
18. Tari Suku Anak Dalam	Rupit

Sumber: Dinas Kebudayaan dan Pariwisata Kabupaten Musi Rawas Utara  
Source: Service of Culture and Tourism of Musi Rawas Utara Regency





## BAB IX

# *Keuangan, Koperasi, dan Harga*

## **9. KEUANGAN, KOPERASI, DAN HARGA/ *Finance, Cooperatives, and Prices***

### **9.1. Koperasi**

Koperasi sebagai sokoguru perekonomian bangsa diharapkan turut berperan dalam pengelolaan keuangan di masyarakat, terutama untuk di daerah yang belum memiliki bank di wilayahnya.

Di tahun 2017, di Kabupaten Musi Rawas Utara terdapat 316 unit koperasi yang terdiri dari 64 unit koperasi KUD dan sisanya koperasi non-KUD 252 unit. Dari total koperasi, paling banyak bergerak dalam usaha simpan pinjam.

### **9.2. Harga-harga**

Pergerakan harga barang, terutama bahan-bahan kebutuhan pokok tak terlepas dari inflasi. Inflasi ini dipengaruhi oleh banyak faktor, antara lain tarik-menarik antara banyaknya kebutuhan dan tersedianya persediaan.

Di tahun 2016, komoditas beras, palawija, dan sayuran mengalami fluktuasi harga yang menunjukkan kecenderungan peningkatan dari waktu ke waktu.

### **9.1. Cooperatives**

*Cooperative as a pillar of the nation's economy is expected to play a significant role in public financial management, particularly for areas that do not have a bank in the region.*

*In 2016, in Musi Rawas Utara Regency there are 316 cooperative units consisting of 64 units KUD cooperatives and the remaining non-KUD cooperatives 252 units. Of the total cooperative, most engaged in the savings and loans.*

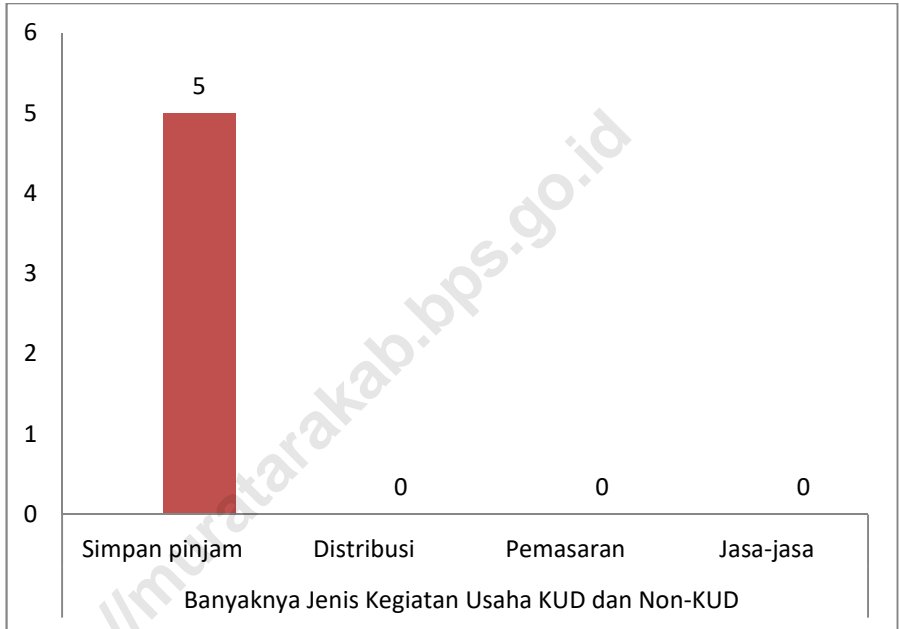
### **9.2. Prices**

*The price movement of goods, especially basic needs ingredients inseparable from the inflation. Inflation is affected by many factors, among others, the attraction between the many needs and the availability of supplies.*

*In 2016 commodity rice, grains, and vegetable prices fluctuate still showed an increasing trend over time.*

**Gambar 9.1. Banyaknya Koperasi menurut Jenis Kegiatan di Kabupaten Musi Rawas Utara, 2017**

*Figure 9.1. Number of Cooperatives by Its Activity in Musi Rawas Utara Regency, 2017*



**9.1 Koperasi/ Cooperatives**

Tabel 9.1.1 Jumlah Koperasi Unit Desa (KUD) dan Non Koperasi Unit Desa (Non-KUD) menurut Kecamatan di Kabupaten Musi Rawas Utara, 2017  
*Table 9.1.1 Number of Village Unit Cooperatives and Non- Village Unit Cooperative by District in Musi Rawas Utara Regency, 2017*

Kecamatan/ <i>District</i>	Jenis Koperasi/ <i>Type of Cooperatives</i>		Jumlah/ <i>Total</i>
	KUD	Non-KUD	
(1)	(2)	(3)	(4)
01. Rawas Ulu	8	21	29
02. Ulu Rawas	2	5	7
03. Rupit	16	59	75
04. Karang Jaya	14	61	75
05. Rawas Ilir	8	44	52
06. Karang Dapo	6	30	36
07. Nibung	10	32	42
<b>Jumlah/Total</b>	<b>64</b>	<b>252</b>	<b>316</b>

Sumber: Dinas Koperasi, Usaha Kecil dan Menengah (UKM) Kabupaten Musi Rawas Utara  
*Source: Service of Cooperatives, Small and Medium Enterprises (SMEs) of Musi Rawas Utara Regency*

**BAB IX KEUANGAN, KOPERASI, DAN HARGA***Chapter IX Finance, Cooperatives, and Prices*

Tabel 9.1.2 Banyaknya Jenis Kegiatan Usaha KUD dan Non-KUD menurut Kecamatan di Kabupaten Musi Rawas Utara, 2017  
 Table 9.1.2 *Number of Type of Business Activity of Village Unit Cooperatives and Non-Village Unit Cooperatives by District in Musi Rawas Utara Regency, 2017*

Kecamatan/ <i>District</i>	Jenis Kegiatan Usaha/ <i>Type of Business Activity</i>			
	Simpan pinjam	Distribusi/ <i>Distribution</i>	Pemasaran/ <i>Marketing</i>	Jasa-jasa/ <i>Services</i>
(1)	(2)	(3)	(4)	(5)
01. Rawas Ulu	1	-	-	-
02. Ulu Rawas	-	-	-	-
03. Rupit	3	-	-	-
04. Karang Jaya	-	-	-	-
05. Rawas Ilir	-	-	-	-
06. Karang Dapo	1	-	-	-
07. Nibung	-	-	-	-
<b>Jumlah/ <i>Total</i></b>	<b>5</b>	<b>-</b>	<b>-</b>	<b>-</b>

Sumber: Dinas Koperasi, Usaha Kecil dan Menengah (UKM) Kabupaten Musi Rawas Utara  
 Source: *Service of Cooperatives, Small and Medium Enterprises (SMEs) of Musi Rawas Utara Regency*

**BAB IX KEUANGAN, KOPERASI, DAN HARGA***Chapter IX Finance, Cooperatives, and Prices*

Tabel 9.1.3 Jumlah Koperasi menurut Jenis dan Kecamatan di Kabupaten Musi Rawas Utara, 2016  
*Table 9.1.3 Number of Cooperatives by Type and District in Musi Rawas Utara Regency, 2016*

Kecamatan/ <i>District</i>	Jenis Koperasi/ <i>Type of Cooperatives</i>						Jumlah/ <i>Total</i>
	KUD	KPN	KOPKAR	KOPPAS	KOPWAN	Lainnya	
(1)	(2)	(3)	(4)	(5)	(6)	(7)	(8)
01. Rawas Ulu	7	2	1	-	1	15	26
02. Ulu Rawas	2	-	-	-	-	20	22
03. Rupit	2	-	-	-	-	48	50
04. Karang Jaya	16	1	-	-	-	53	70
05. Rawas Ilir	9	1	1	1	-	31	43
06. Karang Dapo	6	-	-	-	2	42	50
07. Nibung	10	-	-	-	1	26	37
<b>Jumlah/ <i>Total</i></b>	<b>52</b>	<b>4</b>	<b>2</b>	<b>1</b>	<b>4</b>	<b>235</b>	<b>298</b>

Sumber: Dinas Koperasi, Usaha Kecil dan Menengah (UKM) Kabupaten Musi Rawas Utara (data tahun 2017 tidak tersedia)

Source: Service of Cooperatives, Small and Medium Enterprises (SMEs) of Musi Rawas Utara Regency

**9.2. Harga-harga/ Prices**

Tabel 9.2.1 Fluktuasi Harga Komoditas Beras di Tingkat Konsumen Kabupaten Musi Rawas Utara, 2016  
 Table 9.2.1 *Fluctuations in Prices of Rice at the Consumer Level in Musi Rawas Utara Regency, 2016*

Bulan/ Month	Jenis Beras/Type of Rice		
	IR-64	IR-42	Mikongga
(1)	(2)	(3)	(4)
01. Januari/ January	8 500	-	-
02. Februari/ February	8 500	-	-
03. Maret/ March	8 500	-	-
04. April/ April	8 500	-	-
05. Mei/ May	8 500	-	-
06. Juni/June	8 700	-	-
07. Juli/ July	9 000	-	-
08. Agustus/ August	9 000	-	-
09. September/September	9 000	-	-
10. Oktober/ October	9 000	-	-
11. November/ November	9 200	-	-
12. Desember/ December	9 500	-	-

Sumber: Dinas Tanaman Pangan dan Hortikulutra Kabupaten Musi Rawas Utara  
 Source: *Service of Food Crops and Horticulture of Musi Rawas Regency Utara*

**BAB IX KEUANGAN, KOPERASI, DAN HARGA**

*Chapter IX Finance, Cooperatives, and Prices*

Tabel 9.2.2 Fluktuasi Harga Komoditas Palawija di Tingkat Konsumen Kabupaten Musi Rawas Utara, 2017  
 Table 9.2.2 *Fluctuations in Prices of Grains at the Consumer Level in Musi Rawas Utara Regency, 2017*

Bulan/ Month	Jenis Palawija/ <i>Type of Grains</i>						
	Jagung/ Corn	Kedelai/ Soy	Kacang Tanah Biji/ Peanut Seed	Kacang Hijau/ Green Beans	Kacang Merah/ Kidney Beans	Ubi Kayu/ Cassa-va	Ubi Jalar/ Sweet Potato
(1)	(2)	(3)	(4)	(5)	(6)	(7)	(8)
01. Januari/ January	-	-	-	-	-	-	-
02. Februari/ February	-	-	-	-	-	-	-
03. Maret/ March	-	-	9 000	-	-	-	-
04. April/ April	-	-	-	10 000	-	-	5 000
05. Mei/ May	-	-	-	-	-	-	-
06. Juni/ June	3 500	-	-	-	-	3 500	-
07. Juli/ July	-	-	-	-	-	3 000	-
08. Agustus/ August	-	-	-	-	-	-	-
09. September/ September	3 500	-	-	-	-	-	-
10. Oktober/ October	-	-	-	-	-	-	-
11. November/ November	-	7 000	-	-	-	-	-
12. Desember/ December	3 700	9 000	18 000	-	-	-	-

Sumber: Dinas Tanaman Pangan dan Hortikultura Kabupaten Musi Rawas Utara  
 Source: *Service of Food Crops and Horticulture of Musi Rawas Utara Regency*



**BAB IX KEUANGAN, KOPERASI, DAN HARGA**

*Chapter IX Finance, Cooperatives, and Prices*

Tabel  
Table

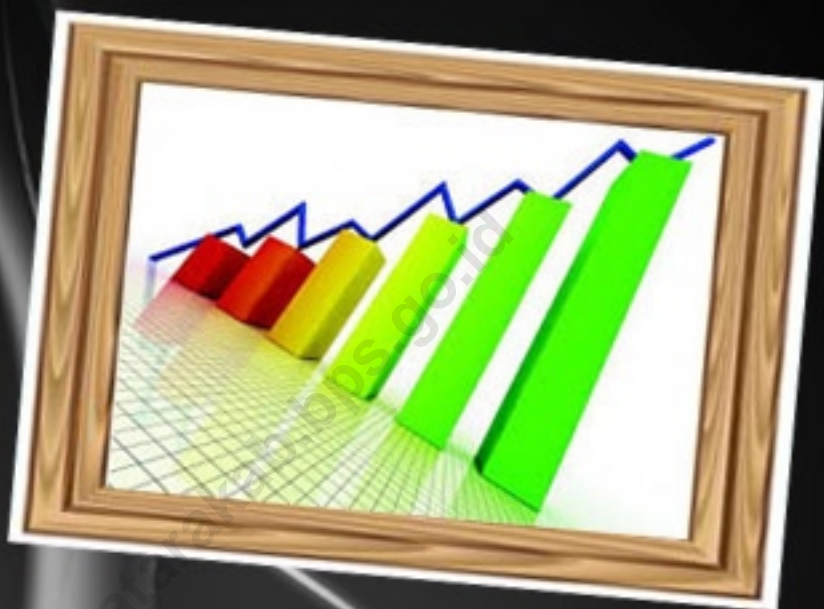
9.2.3

Fluktuasi Harga Komoditas Sayuran di Tingkat Konsumen Kabupaten Musi Rawas Utara, 2017  
*Fluctuations in Prices of Vegetables at the Consumer Level in Musi Rawas Utara Regency, 2017*

		Jenis Sayuran/ <i>Type of Vegetables</i>					
Bulan/ <i>Month</i>		Kacang Panjang/ <i>Long Beans</i>	Cabe Merah Besar/ <i>Big Red Chilli</i>	Tomat/ <i>Tomato</i>	Terong Panjang/ <i>Eggplant</i>	Ketimun/ <i>Cucumber</i>	Cabe Rawit/ <i>Cayenne</i>
(1)		(2)	(3)	(4)	(5)	(6)	(7)
01.	Januari/ <i>January</i>	3 500	45 000	-	4 000	3 500	27 000
02.	Februari/ <i>February</i>	3 500	45 000	-	4 000	3 500	27 000
03.	Maret/ <i>March</i>	3 000	45 000	-	4 000	3 500	27 000
04.	April/ <i>April</i>	3 500	35 000	-	4 000	5 000	27 000
05.	Mei/ <i>May</i>	3 500	35 000	-	4 000	5 000	35 000
06.	Juni/ <i>June</i>	3 500	35 000	-	4 500	4 500	35 000
07.	Juli/ <i>July</i>	3 500	40 000	-	5 000	4 500	35 000
08.	Agustus/ <i>August</i>	3 500	40 000	-	4 500	4 500	35 000
09.	September/ <i>September</i>	3 500	40 000	-	4 500	4 500	30 000
10.	Oktober/ <i>October</i>	3 500	35 000	-	4 000	4 000	30 000
11.	November/ <i>November</i>	3 500	35 000	-	4 000	4 000	40 000
12.	Desember/ <i>December</i>	3 500	35 000	-	4 500	4 000	45 000

Sumber: Dinas Tanaman Pangan dan Hortikultra Kabupaten Musi Rawas (data tahun 2017 tidak tersedia)

*Source: Service of Food Crops and Horticulture of Musi Rawas Regency*



## BAB X

# *Produk Domestik Regional Bruto*

## **10. PRODUK DOMESTIK REGIONAL BRUTO/ *Gross Domestic Regional Product***

Secara singkat, Produk Domestik Regional Bruto atau biasa disebut PDRB merupakan nilai tambah yang dihasilkan oleh keseluruhan kegiatan ekonomi dalam suatu wilayah pada rentang waktu tertentu. Pada publikasi ini akan ditampilkan PDRB menurut lapangan usaha yang dihitung berdasarkan harga berlaku dan harga konstan.

PDRB atas dasar harga berlaku dihitung berdasarkan harga di tingkat produsen yang berlaku di setiap tahunnya, sedangkan PDRB atas dasar harga konstan menggunakan harga pada tahun tertentu sebagai dasar penghitungannya. Oleh karena itu, PDRB atas dasar harga berlaku dapat digunakan untuk melihat pergeseran struktur ekonomi suatu wilayah, sedangkan PDRB atas dasar harga konstan digunakan untuk melihat pertumbuhan ekonomi dari tahun ke tahun.

Hingga kini, PDRB masih menjadi pendekatan yang paling banyak dipakai untuk mengindikasikan sejauh mana keberhasilan pemerintah dalam memanfaatkan sumber daya di wilayahnya untuk meningkatkan

*Briefly, Gross Regional Domestic Bruto or commonly called GDRP is value added generated by the overall economic activity in a region at any given time. In this publication will be displayed GDRP by sectors that is calculated based on both current prices and constant prices.*

*GDRP at current prices is calculated based on prices at the producer level prevailing in each year, while the GDRP at constant prices use the price in a given year as the basis of computation. Therefore, the GDRP at current prices can be used to see a shift in the economic structure of a region, while the GDRP at constant prices is used to see economic growth from year to year.*

*Until now, GDRP is still the most widely used approach to indicate the extent to which successive government in utilizing resources in the region to improve the region's economic development progress.*

kemajuan pembangunan ekonomi wilayah tersebut.

### **10.1. Struktur Ekonomi**

Lewat distribusi sumbangan tiap sektor yang terdapat pada PDRB atas dasar harga berlaku, dapat diketahui gambaran umum struktur ekonomi suatu wilayah.

Berdasarkan PDRB atas harga berlaku tahun 2017, perekonomian Kabupaten Musi Rawas Utara utamanya masih ditunjang oleh sektor-sektor primer, seperti sektor pertanian dan pertambangan. Hal ini terlihat dari sumbangan sektor-sektor primer tersebut.

### **10.2. Pertumbuhan Ekonomi**

Laju pertumbuhan ekonomi suatu wilayah yang dihitung dari pertumbuhan PDRB atas dasar harga konstan menjadi salah satu indikator keberhasilan pembangunan yang dilakukan oleh pemerintah wilayah tersebut, khususnya dalam bidang ekonomi.

Di tahun 2017, perekonomian Kabupaten Musi Rawas Utara secara umum mengalami pertumbuhan sebesar 4,08 persen.

#### **10.1. Economic Structure**

*Through the share distribution of each sector in GDRP at current prices, the general picture of a region's economic structure can be obtained.*

*Based on GDRP at current prices in 2017, the economy of Musi Rawas Utara Regency is still primarily supported by the primary sectors, such as agriculture and mining.*

#### **10.2. Economic Growth**

*The rate of economic growth of a region which is calculated from the growth of GDRP at constant prices is one indicator of the success of development undertaken by the government of a region., particularly in the economic field.*

*In 2017, the economy of Musi Rawas Utara Regency in general grew by 4,08 percent over the previous year. However*

**10.3. Inflasi Sektoral**

Inflasi sektoral menggambarkan kenaikan harga-harga barang dan jasa secara umum di tingkat produsen, karena PDRB dihitung menggunakan harga di tingkat produsen, bukan konsumen.

Secara umum, kenaikan harga tingkat produsen di Kabupaten Musi Rawas Utara pada tahun 2017 tak setinggi tahun sebelumnya. Harga-harga secara umum meningkat 1,57persen dibandingkan tahun 2016.

**10.3. Sectoral Inflation**

*Sectoral inflation describes the general raising in prices of goods and services at the producer level, because GDRP is calculated using prices at producer level, not the consumer.*

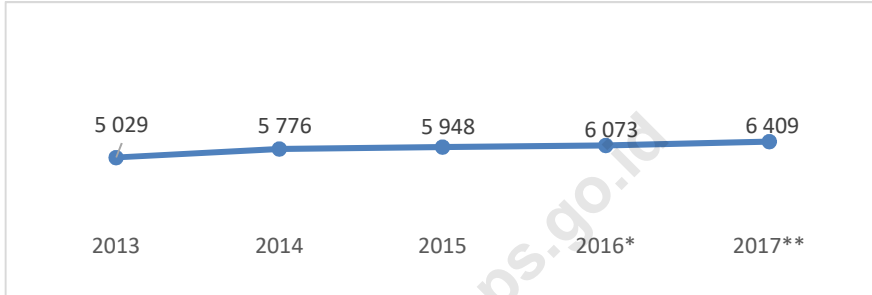
*In general, the prices of producer level in Musi Rawas Utara Regency increases in 2017, but not as high as the previous year. Prices generally rose 1,57 percent compared to the year 2016.*

## BAB X PRODUK DOMESTIK REGIONAL BRUTO (PDRB)

### Chapter X Gross Regional Domestic Product (GDRP)

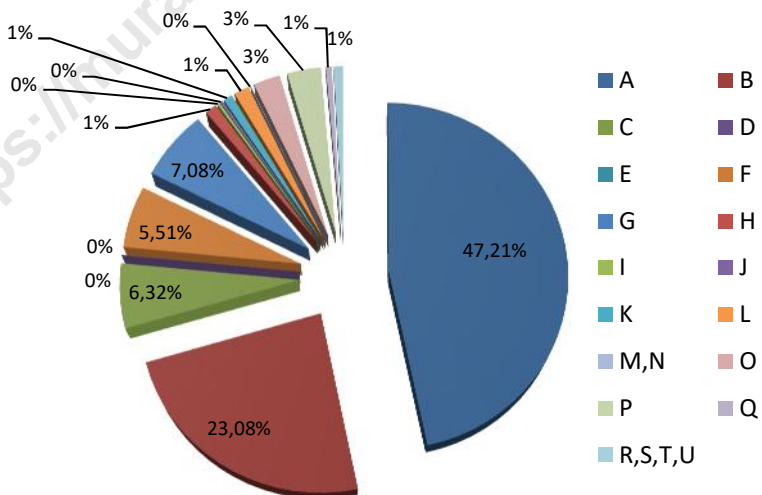
**Gambar 10.1. PDRB menurut Lapangan Usaha Atas Dasar Harga Berlaku Kabupaten Musi Rawas Utara, 2013-2017 (Juta Ruiah)**

*Figure 10.1. GDRP by Sectors at Current Price of Musi Rawas Utara Regency, 2013-2017 (Million Rupiahs)*



**Gambar 10.2. Distribusi Persentase PDRB Menurut Lapangan Usaha Atas Dasar Harga Berlaku Kabupaten Musi Rawas Utara, 2017**

*Figure 10.2. Distribution of GDRP by Sectors at Current Price Percentage of Musi Rawas Utara Regency, 2017*



## BAB X PRODUK DOMESTIK REGIONAL BRUTO (PDRB)

### *Chapter X Gross Regional Domestic Product (GDRP)*

Tabel  
Table

10.1.1

**Produk Domestik Regional Bruto Kabupaten Musi Rawas Utara Atas Dasar Harga Berlaku Menurut Lapangan Usaha (juta rupiah), 2017**  
*Gross Regional Domestic Product of Musi Rawas Utara Regency at Current Market Prices by Industry (million rupiahs), 2017*

Lapangan Usaha/ <i>Industry</i>		2016**
(1)	(2)	
A	Pertanian, Kehutanan, dan Perikanan/ <i>Agriculture, Forestry and Fishing</i>	3 025,4
B	Pertambangan dan Pengalihan/ <i>Mining and Quarrying</i>	1 479,3
C	Industri Pengolahan/ <i>Manufacturing</i>	405,2
D	Pengadaan Listrik dan Gas/ <i>Electricity and Gas</i>	1,5
E	Pengadaan Air, Pengelolaan Sampah, Limbah dan Daur Ulang/ <i>Water supply, Sewerage, Waste Management and Remediation Activities</i>	1,0
F	Konstruksi/ <i>Construction</i>	353,1
G	Perdagangan Besar dan Eceran; Reparasi Mobil dan Sepeda Motor/ <i>Wholesale and Retail Trade; Repair of Motor Vehicles and Motorcycles</i>	453,6
H	Transportasi dan Pergudangan/ <i>Transportation and Storage</i>	70,1
I	Penyediaan Akomodasi dan Makan Minum/ <i>Accommodation and Food Service Activities</i>	19,0
J	Informasi dan Komunikasi/ <i>Information and Communication</i>	16,2
K	Jasa Keuangan dan Asuransi/ <i>Financial and Insurance Activities</i>	50,7
L	Real Estat/ <i>Real Estate Activities</i>	90,0
M,N	Jasa Perusahaan/ <i>Business Activities</i>	3,4
O	Administrasi Pemerintahan, Pertahanan dan Jaminan Sosial Wajib/ <i>Public Administration and Defence; Compulsory Social Security</i>	155,7
P	Jasa Pendidikan/ <i>Education</i>	189,7
Q	Jasa Kesehatan dan Kegiatan Sosial/ <i>Human Health and Social Work Activities</i>	37,5
R,S,T,U	Jasa lainnya/ <i>Other Services Activities</i>	57,3
<b>Produk Domestik Regional Bruto/ Gross Regional Domestic Product</b>		<b>6 408,6</b>

\* Angka sementara/*Preliminary Figures*

\*\* Angka sangat sementara/*Very Preliminary Figures*

Sumber: Badan Pusat Statistik Kabupaten Musi Rawas

Source: BPS- Statistics of Musi Rawas Regency

## BAB X PRODUK DOMESTIK REGIONAL BRUTO (PDRB)

### *Chapter X Gross Regional Domestic Product (GDRP)*

Tabel  
Table 10.1.2

**Produk Domestik Regional Bruto Kabupaten Musi Rawas Utara Atas Dasar Harga Konstan 2010 Menurut Lapangan Usaha (juta rupiah), 2017**  
*Gross Regional Domestic Product of Musi Rawas Utara Regency at 2010 Constant Market Prices by Industry (million rupiahs), 2017*

Lapangan Usaha/ <i>Industry</i>		2016**
	(1)	(2)
A	Pertanian, Kehutanan, dan Perikanan/ <i>Agriculture, Forestry and Fishing</i>	2 645,8
B	Pertambangan dan Penggalian/ <i>Mining and Quarrying</i>	1 166,
C	Industri Pengolahan/ <i>Manufacturing</i>	293,0
D	Pengadaan Listrik dan Gas/ <i>Electricity and Gas</i>	0,9
E	Pengadaan Air, Pengelolaan Sampah, Limbah dan Daur Ulang/ <i>Water supply, Sewerage, Waste Management and Remediation Activities</i>	0,7
F	Konstruksi/ <i>Construction</i>	230,9
G	Perdagangan Besar dan Eceran; Reparasi Mobil dan Sepeda Motor/ <i>Wholesale and Retail Trade; Repair of Motor Vehicles and Motorcycles</i>	267,6
H	Transportasi dan Pergudangan/ <i>Transportation and Storage</i>	48,1
I	Penyediaan Akomodasi dan Makan Minum/ <i>Accommodation and Food Service Activities</i>	11,6
J	Informasi dan Komunikasi/ <i>Information and Communication</i>	14,2
K	Jasa Keuangan dan Asuransi/ <i>Financial and Insurance Activities</i>	34,6
L	Real Estat/ <i>Real Estate Activities</i>	66,5
M,N	Jasa Perusahaan/ <i>Business Activities</i>	2,3
O	Administrasi Pemerintahan, Pertahanan dan Jaminan Sosial Wajib/ <i>Public Administration and Defence; Compulsory Social Security</i>	120,0
P	Jasa Pendidikan/ <i>Education</i>	149,4
Q	Jasa Kesehatan dan Kegiatan Sosial/ <i>Human Health and Social Work Activities</i>	30,3
R,S,T,U	Jasa lainnya/ <i>Other Services Activities</i>	44,7
<b>Produk Domestik Regional Bruto/ Gross Regional Domestic Product</b>		<b>5 126,6</b>

\* *Angka sementara/Preliminary Figures*

\*\* *Angka sangat sementara/Very Preliminary Figures*

Sumber: Badan Pusat Statistik Kabupaten Musi Rawas

Source: BPS- *Statistics of Musi Rawas Regency*



## BAB X PRODUK DOMESTIK REGIONAL BRUTO (PDRB)

### Chapter X Gross Regional Domestic Product (GDRP)

Tabel  
Table 10.1.3

Distribusi Persentase Produk Domestik Regional Bruto Kabupaten Musi Rawas Utara Atas Dasar Harga Berlaku Menurut Lapangan Usaha, 2013-2017  
Percentage Distribution of Gross Regional Domestic Product of Musi Rawas Utara Regency at Current Market Prices by Industry, 2013-2017

Kategori Category	Lapangan Usaha Industry	2013	2014	2015	2016*	2017**
(1)	(2)	(3)	(4)	(5)	(6)	(7)
<b>A</b>	<b>Pertanian, Kehutanan, dan Perikanan/ Agriculture, Forestry and Fishing</b>	<b>52,72</b>	<b>48,21</b>	<b>47,01</b>	<b>47,04</b>	<b>47,21</b>
	1. Pertanian, Peternakan, Perburuan dan Jasa Pertanian/Agriculture, Livestock, Hunting and Agriculture Services	39,90	36,22	34,47	33,53	34,72
	a. Tanaman Pangan/Food Crops	2,06	1,85	1,97	2,17	2,14
	b. Tanaman Hortikultura/Horticultural Crops	0,49	0,45	0,46	0,52	0,56
	c. Tanaman Perkebunan/Plantation Crops	33,63	30,37	28,24	26,76	27,76
	d. Peternakan/Livestock	2,72	2,47	2,63	2,86	3,02
	e. Jasa Pertanian dan Perburuan/ Agriculture Services and Hunting	1,06	1,08	1,19	1,22	1,23
	2. Kehutanan dan Penebangan Kayu/Forestry and Logging	8,74	7,92	8,14	8,78	7,91
	3. Perikanan/Fishery	4,02	4,06	4,40	4,73	4,58
<b>B</b>	<b>Pertambangan dan Penggalian/ Mining and Quarrying</b>	<b>22,81</b>	<b>27,35</b>	<b>25,28</b>	<b>23,42</b>	<b>23,08</b>
	1. Pertambangan Minyak, Gas dan Panas Bumi/Crude Petroleum, Natural Gas, and Geothermal	17,03	17,06	14,69	13,62	13,35
	2. Pertambangan Batubara dan Lignit/Coal and Lignite Mining	0,00	0,00	0,00	0,00	0,00
	3. Pertambangan Bijih Logam/Iron Ore Mining	0,00	0,00	0,00	0,00	0,00
	4. Pertambangan dan Penggalian Lainnya/ Other Mining and Quarrying	5,78	6,01	7,09	7,30	7,44
<b>C</b>	<b>Industri Pengolahan/Manufacturing</b>	<b>5,40</b>	<b>5,22</b>	<b>5,70</b>	<b>6,03</b>	<b>6,32</b>
	1. Industri Batubara dan Pengilangan Migas/ Manufacture of Coal and Refined Petroleum Products	0,00	0,00	0,00	0,00	0,00
	2. Industri Makanan dan Minuman/ Manufacture of Food Products and Beverages	2,10	2,22	2,64	2,86	3,10
	3. Industri Pengolahan Tembakau/ Manufacture of Tobacco Products	0,00	0,00	0,00	0,00	0,00
	4. Industri Tekstil dan Pakelan Jadi/ Manufacture of Textiles; and Wearing Apparel	0,00	0,00	0,00	0,00	0,00
	5. Industri Kulit, Barang dari Kulit dan Alas Kaki/Manufacture of Leather and Related Products and Footwear	0,00	0,00	0,00	0,00	0,00

## BAB X PRODUK DOMESTIK REGIONAL BRUTO (PDRB)

### *Chapter X Gross Regional Domestic Product (GDRP)*

Lanjutan Tabel 10.1.3/*Continued table 10.1.3*

Kategori <i>Category</i>	Lapangan Usaha <i>Industry</i>	2013	2014	2015	2016*	2017**
(1)	(2)	(3)	(4)	(5)	(6)	(7)
	6. Industri Kayu, Barang dari Kayu dan Gabus dan Barang Anyaman dari Bambu, Rotan dan Sejenisnya/ <i>Manufacture of Wood and of Products of Wood and Cork, and Articles of Straw and Plaiting Materials</i>	0,22	0,21	0,22	0,22	0,21
	7. Industri Kertas dan Barang dari Kertas; Percetakan dan Reproduksi Media Rekaman/ <i>Manufacture of Paper and Paper Products, Printing and Reproduction of Recorded Media</i>	0,17	0,16	0,19	0,21	0,18
	8. Industri Kimia, Farmasi dan Obat Tradisional/ <i>Manufacture of Chemicals and Pharmaceuticals and Botanical Products</i>					
	9. Industri Karet, Barang dari Karet dan Plastik/ <i>Manufacture of Rubber, Rubber Products and Plastics Products</i>	2,65	2,37	2,40	2,47	2,55
	10. Industri Barang Galian bukan Logam/ <i>Manufacture of Other Non-Metallic Mineral Products</i>	0,11	0,11	0,12	0,12	0,13
	11. Industri Logam Dasar/ <i>Manufacture of Basic Metals</i>	0,00	0,00	0,00	0,00	0,00
	12. Industri Barang Logam; Komputer, Barang Elektronik, Optik; dan Peralatan Listrik/ <i>Manufacture of Fabricated Metal Products, Computer, and Optical Products, and Electrical Equipment</i>	0,07	0,07	0,06	0,06	0,06
	13. Industri Mesin dan Perlengkapan/ <i>Manufacture of Machinery and Equipment</i>	0,00	0,00	0,00	0,00	0,00
	14. Industri Alat Angkutan/ <i>Manufacture of Transport Equipment</i>	0,00	0,00	0,00	0,00	0,00
	15. Industri Furnitur/ <i>Manufacture of Furniture</i>	0,03	0,03	0,03	0,03	0,03
	16. Industri Pengolahan Lainnya; Jasa Reparasi dan Pemasangan Mesin dan Peralatan/ <i>Other Manufacturing, Repair and Installation of Machinery and Equipment</i>	0,05	0,04	0,04	0,05	0,05
<b>D</b>	<b>Pengadaan Listrik dan Gas/<i>Electricity and Gas</i></b>	<b>0,01</b>	<b>0,01</b>	<b>0,02</b>	<b>0,02</b>	<b>0,02</b>
	1. Ketenagalistrikan/ <i>Electricity</i>	0,01	0,01	0,02	0,02	0,02
	2. Pengadaan Gas dan Produksi Es/ <i>Manufacture of Gas and Production of Ice</i>	0,00	0,00	0,00	0,00	0,00
<b>E</b>	<b>Pengadaan Air, Pengelolaan Sampah, Limbah dan Daur Ulang/<i>Water supply, Sewerage, Waste Management &amp; Remediation Activities</i></b>	<b>0,01</b>	<b>0,01</b>	<b>0,01</b>	<b>0,01</b>	<b>0,02</b>
<b>F</b>	<b>Konstruksi/<i>Construction</i></b>	<b>4,78</b>	<b>5,01</b>	<b>5,04</b>	<b>5,81</b>	<b>5,51</b>

## BAB X PRODUK DOMESTIK REGIONAL BRUTO (PDRB)

### Chapter X Gross Regional Domestic Product (GDRP)

Lanjutan Tabel 10.1.3/Continued table 10.1.3

Kategori Category	Lapangan Usaha Industry	2013	2014	2015	2016*	2017**
(1)	(2)	(3)	(4)	(5)	(6)	(7)
<b>G</b>	<b>Perdagangan Besar dan Eceran; Reparasi Mobil dan Sepeda Motor/Wholesale and Retail Trade; Repair of Motor Vehicles and Motorcycles</b>	<b>4,87</b>	<b>4,03</b>	<b>5,80</b>	<b>6,05</b>	<b>7,08</b>
	1. Perdagangan Mobil, Sepeda Motor dan Reparasinya/Wholesale and Retail Trade and Repair of Motor Vehicles and Motorcycles	1,01	0,93	0,90	1,06	1,03
	2. Perdagangan Besar dan Eceran, Bukan Mobil dan Sepeda Motor/Wholesale Trade and Retail Trade Except of Motor Vehicles and Motorcycles	3,86	3,09	4,84	5,00	6,04
<b>H</b>	<b>Transportasi dan Pergudangan/Transportation and Storage</b>	<b>0,90</b>	<b>0,93</b>	<b>1,06</b>	<b>1,10</b>	<b>1,09</b>
	1. Angkutan Rel/Railways Transport	0,00	0,00	0,00	0,00	0,00
	2. Angkutan Darat/Land Transport	0,83	0,87	1,00	1,03	1,02
	3. Angkutan Laut/Sea Transport	0,00	0,00	0,00	0,00	0,00
	4. Angkutan Sungai Danau dan Penyeberangan/River, Lake, and Ferry Transport	0,06	0,05	0,06	0,06	0,07
	5. Angkutan Udara/Air Transport	0,00	0,00	0,00	0,00	0,00
	6. Pergudangan dan Jasa Penunjang Angkutan; Pos dan Kurir/Warehousing and Support Services for Transportation, Postal and Courier	0,01	0,01	0,01	0,01	0,01
<b>I</b>	<b>Penyediaan Akomodasi dan Makan Minum/Accommodation and Food Service Activities</b>	<b>0,19</b>	<b>0,19</b>	<b>0,22</b>	<b>0,27</b>	<b>0,30</b>
	1. Penyediaan Akomodasi/Accommodation	0,02	0,02	0,02	0,02	0,02
	2. Penyediaan Makan Minum/Food and Beverage Service Activities	0,17	0,17	0,20	0,25	0,27
<b>J</b>	<b>Informasi dan Komunikasi/Information &amp; Communication</b>	<b>0,23</b>	<b>0,22</b>	<b>0,24</b>	<b>0,25</b>	<b>0,25</b>
<b>K</b>	<b>Jasa Keuangan dan Asuransi/Financial and Insurance Activities</b>	<b>0,80</b>	<b>0,75</b>	<b>0,80</b>	<b>0,85</b>	<b>0,79</b>
	1. Jasa Perantara Keuangan/Financial Intermediary Services	0,48	0,45	0,49	0,51	0,45
	2. Asuransi dan Dana Pensiun/Insurance and Pension Fund	0,00	0,00	0,00	0,00	0,00
	3. Jasa Keuangan Lainnya/Other Financial Services	0,32	0,29	0,31	0,34	0,34
	4. Jasa Penunjang Keuangan/Financial Supporting Service	0,00	0,00	0,00	0,00	0,00
<b>L</b>	<b>Real Estat/Real Estate Activities</b>	<b>1,17</b>	<b>1,20</b>	<b>1,37</b>	<b>1,44</b>	<b>1,40</b>

**BAB X PRODUK DOMESTIK REGIONAL BRUTO (PDRB)***Chapter X Gross Regional Domestic Product (GDRP)*Lanjutan Tabel 10.1.3/*Continued table 10.1.3*

Kategori Category	Lapangan Usaha Industry	2013	2014	2015	2016*	2017**
(1)	(2)	(3)	(4)	(5)	(6)	(7)
M,N	Jasa Perusahaan/Bussiness Activities	0,04	0,04	0,05	0,05	0,05
O	Administrasi Pemerintahan, Pertahanan dan Jaminan Sosial Wajib/Public Administration & Defence; Compulsory Social Security	2,15	2,20	2,47	2,50	2,43
P	Jasa Pendidikan/Education	2,07	2,82	3,03	3,14	2,96
Q	Jasa Kesehatan dan Kegiatan Sosial/Human Health and Social Work Activities	0,46	0,46	0,51	0,54	0,59
R,S,T,U	Jasa lainnya/Other Service Activities	0,79	0,75	0,81	0,85	0,89
Produk Domestik Regional Bruto dengan Migas/ Gross Regional Domestic Product with Oil-Gas		100,00	100,00	100,00	100,00	100,00
Produk Domestik Regional Bruto tanpa Migas/ Gross Regional Domestic Product without Oil-Gas		82,97	82,94	85,31	80,38	80,05

\* Angka sementara/Preliminary Figures

\*\* Angka sangat sementara/Very Preliminary Figures

## BAB X PRODUK DOMESTIK REGIONAL BRUTO (PDRB)

### Chapter X Gross Regional Domestic Product (GDRP)

Tabel  
Table 10.1.4

**Distribusi Persentase Produk Domestik Regional Bruto Kabupaten Musi Rawas Utara Atas Dasar Harga Konstan 2010 Menurut Lapangan Usaha, 2013 - 2017**  
*Percentage Distribution of Gross Regional Domestic Product of Musi Rawas Utara Regency at 2010 Constant Market Prices by Industry, 2013 - 2017*

Kategori Category	Lapangan Usaha Industry	2013	2014	2015	2016*	2017**
(1)	(2)	(3)	(4)	(5)	(6)	(7)
<b>A</b>	<b>Pertanian, Kehutanan, dan Perikanan/ Agriculture, Forestry and Fishing</b>	<b>6,27</b>	<b>4,28</b>	<b>3,85</b>	<b>3,46</b>	<b>3,80</b>
	1. Pertanian, Peternakan, Perburuan dan Jasa Pertanian/Agriculture, Livestock, Hunting and Agriculture Services	7,60	4,74	4,41	2,79	4,85
	a. Tanaman Pangan/Food Crops	6,48	2,00	2,14	7,00	3,59
	b. Tanaman Hortikultura/Horticultural Crops	5,34	4,16	2,48	5,98	6,18
	c. Tanaman Perkebunan/Plantation Crops	7,64	4,75	4,74	2,01	4,76
	d. Peternakan/Livestock	8,92	7,08	4,99	8,03	7,95
	e. Jasa Pertanian dan Perburuan/ Agriculture Services and Hunting	6,30	4,60	-2,08	4,98	1,33
	2. Kehutanan dan Penebangan Kayu/Forestry and Logging	0,51	0,32	0,45	7,25	0,47
	3. Perikanan/Fishery	6,10	8,34	5,17	2,78	-0,16
<b>B</b>	<b>Pertambangan dan Penggalian/ Mining and Quarrying</b>	<b>-11,63</b>	<b>28,77</b>	<b>-0,84</b>	<b>1,97</b>	<b>4,45</b>
	1. Pertambangan Minyak, Gas dan Panas Bumi/Crude Petroleum, Natural Gas, and Geothermal	-16,68	11,54	-0,01	5,27	3,35
	2. Pertambangan Batubara dan Lignit/Cool and Lignite Mining	0,00	0,00	0,00	0,00	0,00
	3. Pertambangan Bijih Logam/Iron Ore Mining	0,00	0,00	0,00	0,00	0,00
	4. Pertambangan dan Penggalian Lainnya/Other Mining and Quarrying	5,65	9,04	5,93	3,27	7,64
<b>C</b>	<b>Industri Pengolahan/ Manufacturing</b>	<b>6,17</b>	<b>5,24</b>	<b>5,69</b>	<b>3,34</b>	<b>4,47</b>
	1. Industri Batubara dan Pengilangan Migas/ Manufacture of Coal and Refined Petroleum Products	0,00	0,00	0,00	0,00	0,00
	2. Industri Makanan dan Minuman/ Manufacture of Food Products and Beverages	8,79	9,17	8,99	4,96	7,23
	3. Industri Pengolahan Tembakau/ Manufacture of Tobacco Products	0,00	0,00	0,00	0,00	0,00
	4. Industri Tekstil dan Pakaian Jadi/ Manufacture of Textiles; and Wearing Apparel	4,28	5,44	-0,07	3,22	2,53
	5. Industri Kulit, Barang dari Kulit dan Alas Kaki/Manufacture of Leather and Related Products and Footwear	0,00	0,00	0,00	0,00	0,00

## BAB X PRODUK DOMESTIK REGIONAL BRUTO (PDRB)

### Chapter X Gross Regional Domestic Product (GDRP)

Lanjutan tabel 10.1.4/Continued table 10.1.4

Kategori Category	Lapangan Usaha Industry	2013	2014	2015	2016*	2017**
(1)	(2)	(3)	(4)	(5)	(6)	(7)
6.	Industri Kayu, Barang dari Kayu dan Gabus dan Barang Anyaman dari Bambu, Rotan dan Sejenisnya/Manufacture of Wood and of Products of Wood and Cork, and Articles of Straw and Plaiting Materials	0,41	1,86	2,23	1,62	1,17
7.	Industri Kertas dan Barang dari Kertas; Percetakan dan Reproduksi Media Rekaman/Manufacture of Paper and Paper Products, Printing and Reproduction of Recorded Media	2,49	-0,43	3,67	4,30	-4,73
8.	Industri Kimia, Farmasi dan Obat Tradisional/Manufacture of Chemicals and Pharmaceuticals and Botanical Products					
9.	Industri Karet, Barang dari Karet dan Plastik/Manufacture of Rubber, Rubber Products and Plastics Products	5,26	3,25	4,12	1,88	3,02
10.	Industri Barang Galian bukan Logam/Manufacture of Other Non-Metallic Mineral Products	6,65	4,37	-0,21	7,84	7,37
11.	Industri Logam Dasar/Manufacture of Basic Metals	0,00	0,00	0,00	0,00	0,00
12.	Industri Barang Logam; Komputer, Barang Elektronik, Optik, dan Peralatan Listrik/Manufacture of Fabricated Metal Products, Computer, and Optical Products, and Electrical Equipment	5,54	9,13	-4,82	9,67	3,96
13.	Industri Mesin dan Perlengkapan/Manufacture of Machinery and Equipment	4,99	3,52	-0,01	8,00	6,81
14.	Industri Alat Angkutan/Manufacture of Transport Equipment	0,00	0,00	0,00	0,00	0,00
15.	Industri Furnitur/Manufacture of Furniture	0,21	-2,10	5,78	6,03	9,37
16.	Industri Pengolahan Lainnya; Jasa Reparasi dan Pemasangan Mesin dan Peralatan/Other Manufacturing, Repair and Installation of Machinery and Equipment	0,63	2,96	6,58	3,65	0,89
<b>D</b>	<b>Pengadaan Listrik dan Gas/Electricity and Gas</b>	<b>6,79</b>	<b>7,77</b>	<b>1,63</b>	<b>9,19</b>	<b>2,81</b>
1.	Ketengalistrikan/Electricity	6,80	7,80	1,65	9,20	2,77
2.	Pengadaan Gas dan Produksi Es/Manufacture of Gas and Production of Ice	5,30	4,09	-0,16	7,90	8,23
<b>E</b>	<b>Pengadaan Air, Pengelolaan Sampah, Limbah dan Daur Ulang/Water supply, Sewerage, Waste Management &amp; Remediation Activities</b>	<b>4,19</b>	<b>6,73</b>	<b>6,23</b>	<b>2,61</b>	<b>7,13</b>
<b>F</b>	<b>Konstruksi/Construction</b>	<b>9,75</b>	<b>8,68</b>	<b>7,17</b>	<b>3,75</b>	<b>3,85</b>

## BAB X PRODUK DOMESTIK REGIONAL BRUTO (PDRB)

### Chapter X Gross Regional Domestic Product (GDRP)

Lanjutan tabel 10.1.4/Conitued 10.1.4

Kategori Category	Lapangan Usaha Industry	2013	2014	2015	2016*	2017**
(1)	(2)	(3)	(4)	(5)	(6)	(7)
<b>G</b>	<b>Perdagangan Besar dan Eceran; Reparasi Mobil dan Sepeda Motor/Wholesale and Retail Trade; Repair of Motor Vehicles and Motorcycles</b>	<b>6,26</b>	<b>4,00</b>	<b>4,49</b>	<b>5,28</b>	<b>4,67</b>
	1. Perdagangan Mobil, Sepeda Motor dan Reparasinya/Wholesale and Retail Trade and Repair of Motor Vehicles and Motorcycles	4,70	2,30	-0,23	8,39	3,41
	2. Perdagangan Besar dan Eceran, Bukan Mobil dan Sepeda Motor/Wholesale Trade and Retail Trade Except of Motor Vehicles and Motorcycles	6,59	5,10	5,51	4,00	4,94
<b>H</b>	<b>Transportasi dan Pergudangan/Transportation and Storage</b>	<b>8,20</b>	<b>7,90</b>	<b>8,30</b>	<b>0,88</b>	<b>0,74</b>
	1. Angkutan Rel/Railways Transport	0,00	0,00	0,00	0,00	0,00
	2. Angkutan Darat/Land Transport	8,36	8,56	8,93	0,35	0,40
	3. Angkutan Laut/Sea Transport	0,00	0,00	0,00	0,00	0,00
	4. Angkutan Sungai Danau dan Penyeberangan/River, Lake, and Ferry Transport	0,06	0,06	0,07	9,25	5,45
	5. Angkutan Udara/Air Transport	0,00	0,00	0,00	0,00	0,00
	6. Pergudangan dan Jasa Penunjang Angkutan; Pos dan Kurir/Warehousing and Support Services for Transportation, Postal and Courier	7,23	2,20	4,13	5,52	4,91
<b>I</b>	<b>Penyediaan Akomodasi dan Makan Minum/Accommodation and Food Service Activities</b>	<b>6,41</b>	<b>4,54</b>	<b>9,10</b>	<b>25,12</b>	<b>9,81</b>
	1. Penyediaan Akomodasi/Accommodation	8,48	7,45	8,99	0,00	0,30
	2. Penyediaan Makan Minum/Food and Beverage Service Activities	6,20	4,23	9,18	27,70	10,00
<b>J</b>	<b>Informasi dan Komunikasi/Information &amp; Communication</b>	<b>6,20</b>	<b>8,16</b>	<b>6,29</b>	<b>2,11</b>	<b>2,59</b>
<b>K</b>	<b>Jasa Keuangan dan Asuransi/Financial and Insurance Activities</b>	<b>5,57</b>	<b>4,95</b>	<b>3,91</b>	<b>4,73</b>	<b>1,75</b>
	1. Jasa Perantara Keuangan/Financial Intermediary Services	8,10	0,10	3,05	4,49	0,34
	2. Asuransi dan Dana Pensiun/Insurance and Pension Fund	0,00	0,00	0,00	0,00	0,00
	3. Jasa Keuangan Lainnya/Other Financial Services	3,07	3,71	4,18	4,98	3,23
	4. Jasa Penunjang Keuangan/Financial Supporting Service	0,00	0,00	0,00	0,00	0,00
<b>L</b>	<b>Real Estat/Real Estate Activities</b>	<b>9,09</b>	<b>7,26</b>	<b>7,01</b>	<b>1,94</b>	<b>1,09</b>

**BAB X PRODUK DOMESTIK REGIONAL BRUTO (PDRB)***Chapter X Gross Regional Domestic Product (GDRP)*

Lanjutan tabel 10.1.4/continued table 10.1.4

Kategori Category	Lapangan Usaha Industry	2013	2014	2015	2016*	2017**
(1)	(2)	(3)	(4)	(5)	(6)	(7)
M,N	Jasa Perusahaan/Bussiness Activities	7,18	5,78	4,12	4,30	5,25
O	Administrasi Pemerintahan, Pertahanan dan Jaminan Sosial Wajib/Public Administration & Defence; Compulsory Social Security	1,02	7,17	9,32	8,48	9,76
P	Jasa Pendidikan/Education	6,94	11,42	7,02	7,53	0,50
Q	Jasa Kesehatan dan Kegiatan Sosial/Human Health and Social Work Activities	5,67	9,48	7,41	8,87	9,39
R,S,T,U	Jasa lainnya/Other Service Activities	2,47	3,10	4,71	4,83	8,79
Produk Domestik Regional Bruto dengan Migas/ Gross Regional Domestic Product with Oil-Gas		2,10	9,92	3,34	3,48	4,08
Produk Domestik Regional Bruto tanpa Migas/ Gross Regional Domestic Product without Oil-Gas		6,30	9,64	3,94	3,17	4,21

Sumber: Badan Pusat Statistik Kabupaten Musi Rawas

Source: BPS- Statistics of Musi Rawas Regency







# DATA

## Mencerdaskan Bangsa



**BADAN PUSAT STATISTIK  
KABUPATEN MUSI RAWAS**

Jl. Lintas Sumatera Komplek Pemda Kab. Musi Rawas

Kawasan Agropolitan Center Muare Belit

Email : [bps1605@bps.go.id](mailto:bps1605@bps.go.id) telp. (0733) 4540088

Website : [musirawaskab.bps.go.id](http://musirawaskab.bps.go.id)

