

KOTA JAMBI DALAM ANGKA

Jambi Municipality in Figures

2018




**BADAN PUSAT STATISTIK
KOTA JAMBI**

Statistics Of Jambi Municipality

KOTA JAMBI DALAM ANGKA

Jambi Municipality in Figures

2018



KOTA JAMBI DALAM ANGKA 2018

JAMBI CITY IN FIGURES 2018

ISBN : 978-602-70907-8-1

No. Publikasi / Publication Number : 15710.1503

Katalog BPS / BPS Catalogue : 1102001. 1571

Ukuran Buku / Book Size : 15 cm X 22 cm

Jumlah Halaman / Number of Pages: xlii + 329 halaman / pages

Naskah / Manuscript :

Badan Pusat Statistik Kota Jambi

BPS-Statistics of Jambi City

Penyunting / Editor :

Seksi Integrasi Pengolahan dan Diseminasi Statistik

Section of Integrated Statistical Processing and Dissemination

Gambar dan Grafik / Charts :

Seksi Integrasi Pengolahan dan Diseminasi Statistik

Section of Integrated Statistical Processing and Dissemination

Gambar Kulit / Cover Design :

www.jambinetwork.com

Diterbitkan oleh / Published by :

Badan Pusat Statistik Kota Jambi

BPS-Statistics of Jambi City

Boleh dikutip dengan menyebut sumbernya

May be cited with reference to the source

PETA DAERAH KOTA JAMBI



SADAR STATISTIK

Penyelenggara :

Sadar untuk menggunakan teknik statistik yang tepat guna dan menyajikan data statistik yang diperlukan konsumen secara tepat waktu, akurat dan mudah dipahami.

Responden :

Sadar untuk memberikan jawaban apa adanya sesuai dengan kenyataan tanpa ragu-ragu.

Pengguna :

Sadar untuk memahami metode, konsep/ definisi serta memanfaatkan data statistik secara optimal.

<https://jambangkab.go.id>

AWARE OF STATISTICS

Organizers :

Conscious effort to use statistical techniques and present the necessary statistical data to the data consumers in a timely, accurate and easy to be understood.

Respondents :

Aware to provide answers as it is, consistent with the fact and without hesitation.

Users :

Aware to understand the methods, concepts/ definitions and optimally utilize statistical data.

<https://jambikustabps.go.id>

KEPALA BPS KOTA JAMBI
CHIEF STATISTICIAN OF JAMBI CITY REGENCY



PANGORIAN MARPAUNG,SE



KATA PENGANTAR
KEPALA BADAN PUSAT STATISTIK KOTA JAMBI

Penerbitan publikasi KOTA JAMBI DALAM ANGKA 2018 merupakan penyajian yang sama seperti pada tahun sebelumnya dengan referensi waktu tahun 2017. Dalam publikasi ini disajikan berbagai informasi yang ada dalam wilayah Kota Jambi. Informasi yang tersaji meliputi potensi alam/pertanian, kependudukan, pemerintahan, dan informasi sosial – ekonomi.

Sumber data dalam publikasi ini berasal dari data primer maupun data sekunder. Data primer merupakan data yang diperoleh melalui kegiatan statistik BPS pada saat Survei dan Kompilasi. Sedangkan data sekunder diperoleh melalui instansi dan lembaga teknis yang berada di Kota Jambi.

Saran dan kritik yang membangun kami harapkan. Semoga publikasi ini dapat bermanfaat bagi masyarakat pengguna data.

Jambi, Agustus 2018
Kepala BPS KOTA JAMBI

PANGORIAN MARPAUNG, SE



Foreword
STATISTIC OF JAMBI CITY

Publications JAMBI CITY IN FIGURES 2018 denotes presentation of ten chapter , same as the previous year, with the reference period in 2017. This publication contains various information about Jambi City. The information presented includes natural resource / agriculture, demography, government, and social-economics information.

Sources of data in this publication are from primary data and secondary data. Primary data is data obtained through statistical activities at the BPS surveys and compilations. While the secondary data obtained through agencies and technical institutions in the Jambi City.

Suggestions and constructive criticisms are expected. Finally, we hope that this publication may be useful for data users and community.

Jambi, Agustus 2018
Statistic of Jambi City,

PANGORIAN MARPAUNG, SE

DAFTAR ISI

	Halaman/Page
Makna Lambang Daerah Kota Jambi.....	ix
Pengantar Kepala BPS Kota Jambi.....	xiii
Daftar Isi /Table of Contens.....	xv
Daftar Grafik.....	xxxix
Penjelasan Umum.....	xl
BAB. 1. LETAK GEOGRAFIS GEOGRAPHY	
1.1 Luas Wilayah dan Pembagian Daerah Administrasi Menurut Kecamatan di Kota Jambi Tahun 2017.....	6
<i>Land Area and Distribution of Regional Administration by Subdistrict in Jambi City 2017</i>	
1.2 Jarak Kota Jambi (Kota Baru) ke Beberapa Ibukota Kabupaten dalam Propinsi Jambi (Km).....	7
<i>Distance from Jambi City (Kota Baru) to Other Town in Jambi Province (Km)</i>	
BAB. 2. KEADAAN CUACA CLIMATE	
2.1 Suhu Udara Maksimum, Minimum dan Rata-rata Dirinci Bulan di Kota Jambi Tahun 2017 (°C).....	12
<i>Maximum, Minimum and Average-Temperature by Month in Jambi City 2017 (°C)</i>	
2.2 Banyaknya Curah Hujan (mm) dan Hari Hujan Dirinci per Bulan Tahun 2017.....	13
13	
<i>Number of Rainfall (mm) and Rain Days by Month in Jambi City, 2017</i>	14

2.3	Kelembaban Udara Maksimum, Minimum dan Rata-rata Dirinci Per Bulan di Kota Jambi Tahun 2017 (Persen).....	
	14	15
	<i>Maximum, Minimum and the Average-Humidity by Month in Jambi City, 2017 (Percent)</i>	
2.4	Keadaan Kecepatan Angin, Tekanan Udara dan Penyinaran Matahari Dirinci per Bulan di Kota Jambi Tahun 2017.....	
	<i>Condition of Wind Velocity, Atmospheric Pressure and Sun Illumination by Month in Jambi City, 2017</i>	
		19
BAB. 3.	PEMERINTAHAN	
	GOVERNMENT	
3.1	Jumlah Pegawai Negeri Sipil diLingkungan Pemerintah Kota Jambi Keadaan Tahun 2017 (Orang).....	36
	<i>Number of Civil Employee in Local Government 2017 (Person)</i>	
3.2	Jumlah Tenaga Kontrak Dilingkungan Pemerintahan Kota Jambi Bulan Desember.....	
	<i>Number of Contract Employee in Jambi City Government December 2017 (Person)</i>	39
3.3	Jumlah Pegawai Negeri Sipil diLingkungan Pemerintah Kota Jambi Menurut Pendidikan yang Ditamatkan Tahun 2017 (Orang).....	56
	<i>Number of Civil Employee in Local Government by Education 2017 (Person)</i>	
3.4	Jumlah Pegawai Negeri Sipil di Lingkungan Pemerintah Kota Jambi Menurut Jabatan Keadaan Tahun 2017 (Orang).....	73
	63	
	<i>Number of Civil Employee in Local Government by Position 2017(Person)</i>	
3.5	Jumlah Kegiatan Rapat dan KunjunganKerja DPRD Kota Jambi Tahun 2017 (Kali).....	74
	<i>Number of Meetings and Official Visit in Parliament of Jambi City 2017 (Times)</i>	

3.6	Jumlah Sidang yang Dilakukan DPRD Kota Jambi Menurut Jenis Sidang Tahun 2011-2015.....	75
	<i>Number of Assembly Conducted by Parliament of Jambi City by Kind 2011-2015 (Times)</i>	
3.7	Jumlah Keputusan DPRD Kota Jambi Menurut Jenis Keputusan Tahun 2013 -2017	76
	<i>Number of Decision Made by Jambi City Parliament by Kind 2013-2017</i>	
3.8	Jumlah Anggota DPRD Kota Jambi Menurut Fraksi Tahun 2017 Periode 2014 s.d 2019 (Orang).....	77
	83	
	<i>Number of Jambi City Parliament Members by Fraction Result of Election 2017 on 2014 s.d 2019 Period (Person)</i>	78
3.9	Jumlah Sidang DPRD Kota Jambi Tahun 2012-2017 (Kali)	
	<i>Number of Jambi City Parliament Convened 2012-2017(Times)</i>	79
3.10	Jumlah Anggota DPRD Kota Jambi Menurut Tingkat Pendidikan yang Ditamatkan Tahun 2017 (Orang).....	
	<i>Number of Jambi City Parliament Members by Education 2017 (Person)</i>	80
3.11	Jumlah IMB yang Dikeluarkan Badan Penanaman Modal Pelayanan Perizinan Terpadu Kota Jambi Tahun 2017.....	
	86	
	<i>Number of Integrated Investment and Licensing Services Board of Jambi City 2017</i>	81
3.12	Tingkat Perkembangan LPM dalam Kota Jambi Tahun 2017.....	
	<i>Development of Village Strong Hold Institution by Categories, 2017</i>	82
3.13	Jumlah Perubahan Hak Atas Tanah di Kota Jambi Tahun 2009 – 2017.....	
	<i>Number of Alteration of Land Property Rights in Jambi City, 2009-2017</i>	83
3.14	Jumlah Pembuatan Sertifikat Tanah di Kota Jambi Tahun 2009 –	

	2017.....	
	<i>Number of Land certificate Establishment in Jambi City, 2009-2017</i>	84
3.15	Jumlah Pencatatan Hak Milik Atas Tanah di Kota Jambi Tahun 2008 – 2017.....	85
	<i>Number of Registration of Land Property Rights in Jambi City 2008-2017</i>	
3.16	Jumlah Peralihan Hak Atas Tanah di Kota Jambi Tahun 2009 – 2017.....	86
	<i>Number of Land Property Right Alteration in Jambi City, 2009-2017</i>	
3.17	Jumlah Buku di Perpustakaan Keliling Kota Jambi Menurut Klasifikasi Referensi Tahun 2017.....	
	<i>Number of Books Available in Jambi City Mobile Public Library by Classification of Reference, 2017</i>	
3.18	Jumlah Majalah di Perpustakaan Umum Bantuan Perpustakaan Daerah Kota Jambi Tahun 2009–2017.....	
	<i>Number of Magazine in Public Library Supported by Regional Library of Jambi City 2009 – 2017</i>	

BAB. 4. KEPENDUDUKAN DAN TENAGA KERJA POPULATION AND MANPOWER

4.1.1	Jumlah Penduduk Kota Jambi Menurut Kecamatan, Jenis Kelamin dan Rasio Jenis Kelamin Tahun 2017 (Jiwa)	89
	<i>Number of Jambi City Population by District, Sex and Sex Ratio, 2017 (Person)</i>	
4.1.2	Jumlah Penduduk Kota Jambi Menurut Golongan Umur dan Jenis Kelamin di Kota Jambi Tahun 2017 (Jiwa)	90
	<i>Number of Jambi City Population by Sex and Age Group, 2017 (Person)</i>	
4.1.3	Luas Daerah, Jumlah Penduduk dan Kepadatan Penduduk Menurut Kecamatan di Kota Jambi Tahun 2017	91
	<i>Land Area, Total Population and by Population Density by District in Jambi City 2017</i>	

4.2.1	Persentase Penduduk Usia 15 Tahun Keatas Menurut Kegiatan Utama Seminggu yang Lalu di Kota Jambi, Agustus 2017(Persen)..... <i>Percentage of Population 15 Years of Age and Over by Main Activities During The Previous Week in Jambi City, August 2017 (Percent)</i>	92
4.2.2	Persentase Penduduk Usia 15 Tahun Keatas yang Bekerja Selama Seminggu yg Lalu Menurut Lapangan Pekerjaan Utama di Kota Jambi, Agustus 2017 (Persen)..... <i>Percentage of Population 15 Years of Age and Over Who Worked During The Previous Week by Main Industry in Jambi CityAugust 2017 (Percent)</i>	93
4.2.3	Jumlah Sisa Pencari Terdaftar Bulan Lalu Menurut Jenis Kelamin di Kota Jambi Tahun 2017..... <i>Number of Job Seekers Residual Registered Last Month by Gender in Jambi City 2017</i>	94
4.2.4	Jumlah Penetap Warga Negara Asing Menurut Kewarganegaraan di Kota Jambi Tahun 2017..... <i>Number of Foreign Citizen Settler in Jambi City byCitizenship, 2017</i>	95
4.2.5	Jumlah Pencari Kerja Terdaftar dan Penempatan Tenaga Kerja Menurut Jenis Kelamin di Kota Jambi Tahun 2017..... <i>Number of Job Seekers Registered and Disposition Manpower Services by Gender in Jambi City 2017</i>	96
4.2.6	Jumlah Sisa Pencari Kerja Terdaftar Bulan ini Menurut Jenis Kelamin di Kota Jambi Tahun 2017..... <i>Number of Job Seekers Residual Registered this Month by Gender in Jambi City 2017</i>	97
4.2.7	Jumlah Lowongan Kerja Yang Terdaftar Menurut Jenis Kelamin di Kota Jambi Tahun 2017..... <i>Number of Registered Jobs by Gender in Jambi City 2017</i>	98

BAB. 5 SOSIAL
SOCIAL

5.1.1	Banyaknya Sekolah, Ruang Kelas, Guru Taman Kanak-Kanak Dirinci Per Kecamatan di Kota Jambi Tahun Ajaran 2017/2018.....	107
-------	--	-----

Number of Kindergarten School, Class Room and Teacher by District in Jambi City, School Year 2017/2018

5.1.2	Banyaknya Sekolah, Ruang Kelas, Murid, Guru, dan Pelayan Sekolah pada SD Negeri di Kota Jambi Tahun Ajaran 2017/2018.....	108
	<i>Number of Public Elementary School, Classroom, Pupil, Teacher, and School Waiter in Jambi City, School Year 2017/2018</i>	
5.1.3	Banyaknya Sekolah, Ruang Kelas, Murid, Guru, dan Pelayan Sekolah pada SD Swasta di Kota Jambi Tahun Ajaran 2017/2018.....	110
	<i>Number of Private Elementary School, Classroom, Pupil, Teacher, and School Waiter in Jambi City, School Year 2017/2018</i>	
5.1.4	Banyaknya SMP Negeri Dirinci Menurut Sekolah, Murid, Guru dan Pelayan Sekolah Per Kecamatan di Kota Jambi Tahun Ajaran 2017/2018.....	112
	<i>Number of Public Junior High School, Classroom, Pupil, Teacher, and School Waiter in Jambi City, School Year 2017/2018</i>	
5.1.5	Banyaknya SMP Swasta Dirinci Menurut Sekolah, Murid, Guru dan Pelayan Sekolah Per Kecamatan di Kota Jambi Tahun Ajaran 2017/2018.....	114
	<i>Number of Private Junior High School, Classroom, Pupil, Teacher, and School Waiter in Jambi City, School Year 2017/2018</i>	
5.1.6	Banyaknya SMA Negeri Menurut Sekolah, Ruang Kelas, Murid Guru dan Petugas Administrasi Per Kecamatan di Kota Jambi Tahun Ajaran 2017/2018.....	116
	<i>Number of Public Senior High School, Classroom, Pupil, Teacher, and Administrator in Jambi City, School Year 2017/2018</i>	
5.1.7	Banyaknya SMA Swasta Menurut Sekolah, Ruang Kelas, Murid Guru dan Petugas Administrasi Per Kecamatan di Kota Jambi Tahun Ajaran 2017/2018.....	118
	<i>Number of Private Senior High School, Classroom, Pupil, Teacher, and Administrator in Jambi City, School Year 2017/2018</i>	
5.1.8	Banyaknya SMK Negeri Dirinci Menurut Sekolah, Ruang Kelas, Murid Guru dan Petugas Administrasi Per Kecamatan di Kota Jambi Tahun Ajaran 2017/2018.....	120
	<i>Number of Public Vocational Middle School, Classroom, Pupil, Teacher, and Administrator in Jambi City, School Year 2017/2018</i>	

5.1.9	Banyaknya SMK Swasta Dirinci Menurut Sekolah, Ruang Kelas, Murid Guru dan Petugas Administrasi Per Kecamatan di Kota Jambi Tahun Ajaran 2017/2018.....	122
	<i>Number of Private Vocational Middle School, Classroom, Pupil, Teacher, and Administrator in Jambi City, School Year 2017/2018</i>	
5.1.10	Banyaknya Sekolah, Ruang Kelas, Murid, Guru dan Pelayan Sekolah pada Madrasah Ibtidaiyah Negeri Dirinci Per Kecamatan di Kota Jambi Tahun Ajaran 2017/2018.....	124
	<i>Number of Public Ibtidaiyah School, Classroom, Pupil, Teacher and School Waiter by District in Jambi City, School Year 2017/2018</i>	
5.1.11	Banyaknya Sekolah, Ruang Kelas, Murid, Guru dan Pelayan Sekolah pada Madrasah Ibtidaiyah Swasta Dirinci Per Kecamatan di Kota Jambi Tahun Ajaran 2017/2018.....	126
	<i>Number of Public Ibtidaiyah School, Classroom, Pupil, Teacher and School Waiter by District in Jambi City, School Year 2017/2018</i>	
5.1.12	Banyaknya Sekolah, Ruang Kelas, Murid, Guru, dan Pelayan Sekolah pada Madrasah Tsanawiyah Negeri Dirinci Per Kecamatan di Kota Jambi Tahun Ajaran 2017/2018.....	128
	<i>Number of Public Tsanawiyah School, Classroom, Pupil, Teacher, and School Waiter by District in Jambi City, School Year 2017/2018</i>	
5.1.13	Banyaknya Sekolah, Ruang Kelas, Murid, Guru, dan Pelayan Sekolah pada Madrasah Tsanawiyah Swasta Dirinci Per Kecamatan di Kota Jambi Tahun Ajaran 2017/2018.....	130
	<i>Number of Private Tsanawiyah School, Classroom, Pupil, Teacher, and School Waiter by District in Jambi City, School Year 2017/2018</i>	
5.1.14	Banyaknya Sekolah, Ruang Kelas, Murid, Guru, dan Pelayan Sekolah pada Madrasah Aliyah Negeri Dirinci Per Kecamatan di Kota Jambi Tahun Ajaran 2017/2018.....	132
	<i>Number of Public Aliyah School, Classroom, Pupil, Teacher, and School Waiter by District in Jambi City, School Year 2017/2018</i>	
5.1.15	Banyaknya Sekolah, Ruang Kelas, Murid, Guru, dan Pelayan Sekolah pada Madrasah Aliyah Swasta Dirinci Per Kecamatan di Kota Jambi Tahun Ajaran 2017/2018.....	134
	<i>Number of Private Aliyah School, Classroom, Pupil, Teacher, and School Waiter by District in Jambi City, School Year 2017/2018</i>	

5.1.16	Pondok Pesantren Dirinci per Kecamatan dan Tahun Berdiri di Kota Jambi Tahun Ajaran 2017/2018..... <i>Moslem Boarding Schools by District and Founding Years, Academic Year 2017/2018</i>	136
5.1.17	Jumlah Dosen dan Mahasiswa Universitas Jambi Tahun Akademik 2017/2018..... <i>Number of Jambi University Lecturer and Student, Academic Year 2017/2018</i>	137
5.1.18	Banyaknya Mahasiswa Yang Diwisuda, Mahasiswa Aktif, Dosen dan Rasio Mahasiswa Terhadap Dosen di Universitas Jambi Tahun Ajaran 2008/2009 s.d 2017/2018 (Orang)..... <i>Number of Jambi University Graduated and Active Student, Lecturer, and Student Lecturer Ratio, Academic Year 200682009 - 2017/2018 (Person)</i>	138
5.1.19	Jumlah Dosen Dan Mahasiswa UIN Sultan Thaha Syaifuddin Jambi Per Fakultas Tahun Ajaran 2016/2017..... <i>Number of Sultan Thaha Government Islamic Institute Lecturer and Student by Faculty, Academic Year 2016/2017</i>	139
5.1.20	Banyaknya Mahasiswa Yang Diwisuda, Mahasiswa Aktif, Dosen UIN Sultan Thaha Syaifuddin Jambi dan Rasio Mahasiswa Terhadap Dosen Tahun Ajaran 2007/2008 S.D 2016/2017..... <i>Number of Sultan Thaha Government Islamic Institute Graduated And Active Student, Lecturer And Student-Lecturer Ratio, 2007/2008/ to 2016/2017</i>	140
5.1.21	Banyaknya Dosen Dan Mahasiswa Universitas Batanghari per Fakultas Tahun Ajaran 2017/2018 (Orang)..... <i>Number of Batanghari University Lecturer And Student By Faculty, Academic Year 2017/2018 (Person)</i>	141
5.1.22	Banyaknya Mahasiswa, Dosen dan Rasio Terhadap Dosen di Universitas Batanghari Tahun Ajaran 2008/2009 s. d 2017/2018..... <i>Number of Jambi Secretary And Management Academy Student, Lecturer And Student-Lecture Ratio, Academic Year 2008/2009 to 2017/2018</i>	142

5.1.23	Jumlah Dosen Dan Mahasiswa Sekolah Tinggi Manajemen Informatika Komputer (STMIK) Jambi Per Fakultas Tahun Ajaran 2017/2018 (Orang)..... <i>Number of Computer Information And Management College Lecturer And Student By Faculty, Academic Year 2017/2018</i>	143
		144
5.1.24	Banyaknya Mahasiswa, Dosen Dan Rasio Mahasiswa Terhadap Dosen Di STMIK Jambi Tahun 2007/2008 S.D 2016/2017..... <i>Number of Computer Information And Management College Student, Lecturer And Student-Lecturer Ratio, Academic Year 2007/2008 to 2016/2017</i>	145
5.1.25	Banyaknya Dosen dan Mahasiswa STIE Muhammadiyah Jambi Tahun Ajaran 2011/2012 s.d. 2017/2018 (Orang)..... <i>Number of Muhammadiyah Economic Institute Lecturer and Student, Academic year 2010/2011 s.d. 2017/2017</i>	146
5.1.26	Banyaknya Mahasiswa Yang Diwisuda, Mahasiswa Aktif, Dosen Yayasan Muhammadiyah Jambi dan Rasio Mahasiswa Terhadap Dosen Tahun 2008/2009 s.d 2017/2018 <i>Number of Muhammadiyah Institute Graduated and Active Student, Lecturer And Student- Lecturer Ratio, 2008/2009 to 2017/2018</i>	147
5.1.27	Banyaknya Fakultas, Kelas, Dosen dan Mahasiswa STIKOM Dinamika Bangsa Jambi Tahun Ajaran 2017/2018..... <i>Number of Faculty, Classes, Lecturer and Pupil of STIKOM Dinamika Bangs,Academic Year 2017/2018</i>	148
5.1.28	Jumlah Gugus Depan Dan Anggota Gerakan Pramuka Menurut Kecamatan di Kota Jambi Tahun 2016..... <i>Number of Front Groups and scout Member by district in Jambi Municipality, 2016</i>	150
5.2.1	Banyaknya Fasilitas Kesehatan Menurut Kecamatan di Kota Jambi Tahun 2017 (Unit)..... <i>Number of Health Facilities by Distric in Jambi City 2017 (Units)</i>	151
5.2.2	Banyaknya Tenaga Kesehatan Menurut Kecamatan Tahun 2017 (Orang)..... <i>Number of Medical Workers by Distric in Jambi City, 2017 (Person)</i>	152

5.2.3	Banyaknya Dokter dan Bidan yang Membuka Praktek di Kota Jambi Tahun 2017 (Orang).....	
	<i>Number of Doctors and Midwives Open for Partices in Jambi City, 2017 (Person)</i>	153
5.2.4	Banyaknya Tenaga Kesehatan Pada Dinas Kesehatan di Kota Jambi Tahun 2017 (Orang).....	
	<i>Number of Medical Workers at Health Services in Jambi City 2017 (Person)</i>	157
5.2.5	Banyaknya Pedagang Obat PBF, IP, Apotik Terdaftar Pada Kandepe Kesehatan Kota Jambi Tahun 2017 (Unit)	
	<i>Number of Medicinal Trader and Registered Drugstore at Health Services Office of Jambi City, 2017 (Units)</i>	158
5.2.6	Banyaknya Imunisasi dan Vaksinasi di Kota Jambi Tahun 2017.....	
	<i>Number of Immunization and Vaccination in Jambi City 2017</i>	159
5.2.7	Banyaknya Kasus pada Sepuluh Macam Penyakit yang Terbesar di Kota Jambi Tahun 2017 (Kasus).....	
	<i>Number of Cases of Ten Majority Diseases in Jambi City, 2017 (Cases)</i>	160
5.2.8	Banyaknya Penderita Penyakit yang Dilaporkan Pada Dinas Kesehatan Dirinci Per Kecamatan Tahun 2017 (Penderita).....	
	<i>Number of Reported Disease Victim at Health Services by District, 2017</i>	
5.2.9	Banyaknya Peserta Askes Di Kota Jambi Dirinci Menurut Jenis Kelamin Tahun 2008 – 2017 (Orang).....	163
	<i>Number of Health Insurance Member in Jambi City by Sex, 2008-2017 (Person)</i>	
5.2.10	Banyaknya Peserta Askes di Kota Jambi Dirinci Menurut Golongan, Pensiun, Veteran Tahun 2008 –2017 (Orang)	164
	<i>Number of Health Insurance Members by Group, Pension and Veteran 2008 - 2017</i>	
5.2.11	Banyaknya Peserta KB Aktif per Kecamatan di Kota Jambi Tahun 2017 (Orang).....	165
	<i>Number of Active Family Planning Acceptor in Jambi City by District, 2017 (Person)</i>	

5.2.12	Banyaknya Peserta KB Aktif di Kota Jambi per Bulan Tahun 2017 (Orang)..... <i>Number of Active Family Planning Acceptor by Month and District, 2017 (Person)</i>	166
5.2.13	Banyaknya Akseptor KB Baru di Kota Jambi Menurut Pelayanan per Kecamatan 2017 (Orang)..... <i>Number of New Family Planning Acceptors in Jambi by Kind of Service 2017 (Person)</i>	169
5.2.14	Distribusi Alat Kontrasepsi yang Didistribusikan di Kota Jambi Dirinci Setiap Bulan Tahun 2017 (Unit)..... <i>Number of Contraception Instrument Distributed in Jambi City by Month 2017 (Units)</i>	171
5.2.15	Banyaknya Peserta KB Aktif di Kota Jambi Tahun 2007 – 2017 (Orang)..... <i>Number of Active Family Planning Member in Jambi City, 2007-2017 (Person)</i>	172
5.2.16	Banyaknya Keluarga Pra Sejahtera dan Sejahtera di Kota Jambi Menurut Kecamatan Tahun 2017 (Keluarga) <i>Number of Pre-prosperous and Prosperous Family in Jambi City by Distric, 2017 (Families)</i>	173
5.3.1	Persentase Penduduk Menurut Agama Yang Dianut di Kota Jambi Per Kecamatan Tahun 2017 (orang) <i>Percentase of Population in Jambi City by Religion Details by Districts 2017 (Person)</i>	174
5.3.2	Banyaknya Tempat Ibadah Dirinci Per Kecamatan di Kota Jambi Tahun 2017 (Unit) <i>Number of Prayer House by District in Jambi City, 2017 (Units)</i>	175
5.3.3	Banyaknya Jemaah Haji di Kota Jambi Menurut Kelompok Umur Dirinci Per Kecamatan Tahun 2017 (Orang)..... <i>Number of Moslem Pilgrims in Jambi City by Age Group and District 2017 (Person)</i>	177
5.3.4	Banyaknya Jemaah Haji di Kota Jambi Menurut Jenis Kelamin Per Kecamatan Tahun 2017 (Orang).....	178

Number of Moslem Pilgrims in Jambi City by Sex and District 2017 (Person)

5.3.5	Banyaknya Pernikahan di Kota Jambi Per Kecamatan Tahun 2017 (Kejadian) <i>Number of Marriages in Jambi City by District, 2017 (Occurences)</i>	179
5.3.6	Jumlah Orang Berqurban, yang Menerima Qurban dan Jenis Hewab Qurban di Kota Jambi Dirinci Per Kecamatan Tahun 2017..... <i>Number of People who Sacrifies, People Whom Receive Sacrifices, and nimals Sacrified in Jambi City by District 2017</i>	180
5.4.1	Banyaknya Kecelakaan Lalu Lintas dan Kerugian Material di Wilayah Hukum Poltabes Jambi Dirinci Per Bulan Tahun 2016..... <i>Number of Traffic Accident and Material Loss at Jambi Resort Police Quarter Jurisdiction Territory by Month, 2016</i>	181
5.4.2	Banyaknya Pelanggaran Lalu Lintas Dan Denda Wilayah Hukum Polresta Jambi Tahun 2016..... <i>Number of Traffic Violation and Its Fine at Jambi Resort Police Quarter Jurisdiction Territory by Month, 2016</i>	182
5.4.3	Banyaknya Tahanan Kepolisian Dewasa Dan Anak-Anak di Kota Jambi Menurut Jenis Kelamin Per Bulan Tahun 2016 (Orang) <i>Number of Adult and Children Arrested by Police in Jambi City by Sex and Month, 2016 (Person)</i>	183
5.4.4	Banyaknya Surat Izin Mengemudi (SIM) Baru yang Dikeluarkan Oleh Polresta Jambi Per Bulan Tahun 2016 (Unit)..... <i>Number of Oriver Licensed Renewal Issued by Jambi Resort Police Quarter, 2016 (Units)</i>	184
5.4.5	Jumlah Perkara Pidana Anak di Pengadilan Negeri Jambi Tahun 2017..... <i>Number of Child Criminal Cases in the 2017 by Jambi City Court</i>	185
5.4.6	Jumlah Perkara Pidana Biasa di Pengadilan Negeri Jambi Tahun 2017..... <i>Number of Ordinary Criminal Cases in the 2017 by Jambi City Court</i>	186

5.4.7	Jumlah Perkara Tindak Pidana Korupsi di Pengadilan Negeri Jambi Tahun 2017	187
	<i>Number of Corruption Cases in the 2017 by Jambi City Court</i>	
5.4.8	Jumlah Perkara Pidana Cepat di Pengadilan Negeri Jambi Tahun 2017	188
	<i>Number of Fast Criminal Cases in the 2017 by Jambi City Court</i>	
5.4.9	Jumlah Perkara Lalu Lintas di Pengadilan Negeri Jambi Tahun 2017	189
	<i>Number of Traffic Cases in the 2017 by Jambi City Court</i>	
5.4.10	Jumlah Perkara Pidana Cepat di Pengadilan Negeri Jambi Tahun 2017	190
	<i>Number of Fast Criminal in the 2017 by Jambi City Court</i>	
5.4.11	Jumlah Perkara Pidana Prapradilan di Pengadilan Negeri Jambi Tahun 2017	191
	<i>Number of Pre-Justice Criminal Cases in the 2017 by Jambi City Court</i>	
5.4.12	Banyaknya Isi Lembaga Pemasyarakatan Kota Jambi menurut Jenis Kejahatan/ Pelanggaran dan Status Penahanan Tidak Termasuk Residivis Tahun 2017 (Orang).....	192
	<i>Number of Jambi City Correctional Institution Content by Kind of Violation and Arrest (Former Convict Excluded), 2017 (Person)</i>	
5.4.13	Banyaknya Isi Lembaga Pemasyarakatan Kota Jambi Menurut Jenis dan Lama Tahanan 2017 (Orang).....	194
	<i>Number of Jambi City Correctional Institution Content by Types and Duration, 2017 (Person)</i>	
5.4.14	Banyaknya Klien Anak yang Dibina Balai Pemasyarakatan Jambi Tahun 2017 (Orang).....	196
	<i>Number of Forested Children at Jambi Correctional House, 2017 (Person)</i>	
5.4.15	Banyaknya Klien Dewasa yang Dibina Balai Pemasyarakatan Jambi Tahun 2017 (Orang).....	198
	<i>Number of Forested Adult at Jambi Correctional House, 2017 (Person)</i>	

5.4.16	Jumlah Perkara yang Diterima dan Diputuskan Pengadilan Agama Kota Jambi Tahun 2017 (Perkara)..... <i>Number of Received and Sentenced Case by Jambi City Religious Court, 2017 (Cases)</i>	200
5.5.1	Banyaknya Karang Taruna Menurut Klasifikasi Per Kecamatan Tahun 2017 (Unit)..... <i>Number of Neighborhood Youth Association in Jambi City by Classification and District, 2017(Unit)</i>	203
5.5.2	Banyaknya Penyandang Cacat di Kota Jambi Per Kecamatan Tahun 2017 (Orang)..... <i>Number of Disable People in Jambi City by District, 2017 (Person)</i>	204
5.5.3	Banyaknya Anak Terlantar Dan Yatim Piatu di Kota Jambi Per Kecamatan Tahun 2017 (Orang) <i>Number of Neglected Children and Deceprit in Jambi City by District 2017 (Person)</i>	205
5.5.4	Jumlah Korban Bencana Alam di Kota Jambi Menurut Jenis dan Kecamatan Tahun 2017 (Orang)..... <i>Number of Natural Disaster Victim in Jambi City by Type and District 2017 (Person)</i>	206
5.5.5	Banyaknya Pengunjung Musium Negeri Jambi Dirinci Per Bulan Tahun 2017 (Orang)..... <i>Number of Jambi Government Museum Visitor by Month 2017 (Person)</i>	207
5.6.1	Banyaknya Realisasi Pembangunan Perumahan Kota Jambi Melalui Perum Perumnas Cabang Jambi Tahun 2008 s/d 2017 (Unit)..... <i>Number of Housing Development Realization at Public Corporation of National Housing Authority of Jamb Municipality, 2008 to 2017 (Units)</i>	208
5.6.2	Banyaknya Realisasi Kredit Pemilikan Rumah Melalui PT. Bank Tabungan Negara Cabang Jambi Tahun 2007 s.d 2016..... <i>Number of House Ownership Credit Realization at National Savings Bank of Jambi, 20067to 2016</i>	209
5.7.1	Banyaknya Organisasi Masyarakat (Ormas) di Kota Jambi Dirinci Menurut Kecamatan Tahun 2013 – 2017 (Unit).....	211

*Number of Mass Organization by District in Jambi City, 2013-2017
(Units)*

5.7.2	Banyaknya Lembaga Swadaya Masyarakat (LSM) di Kota Jambi Menurut Kecamatan Tahun 2013-2016 (Unit).....	212
	<i>Number of Non Governmental Organization in Jambi City by District, 2013 – 2016 (Units)</i>	

**BAB.6. PERTANIAN
AGRICULTURE**

6.1.1	Luas Lahan Sawah yang Ditanami Dirinci Menurut Penggunaan Dalam Kota Jambi Tahun 2017 (Ha).....	218
	<i>Wetland Planting Area by Utilization in Jambi City, 2017 (Ha)</i>	
6.1.2	Luas Lahan Sawah Menurut Kecamatan dan Jenis Pengairan Dalam Kota Jambi Tahun 2017 (Ha).....	219
	<i>Wet Land Area by Utilization and District in Jambi City, 2017 (Ha)</i>	
6.1.3	Luas Panen Dan Produksi Padi Tanah Sawah Dan Tanah Kering Per Kecamatan di Kota Jambi 2017.....	220
	<i>Dry and Wet Land Harvesting Area and Product by district, 2017</i>	
6.1.4	Luas Panen Dan Produksi Palawija Per Kecamatan di Kota Jambi Tahun 2017.....	221
	<i>Corps Planted Harvesting Area And Product in Jambi City by District, 2017</i>	
6.1.5	Luas Panen dan Produksi Sayur-sayuran per Kecamatan di Kota Jambi Tahun 2017.....	223
	<i>Vegetables Harvesting Area and Product in Jambi City by District, 2017</i>	
6.1.6	Banyaknya Produksi Tanaman Buah-Buahan Menurut Jenis Tanaman Per Kecamatan Tahun 2017 (Kwintal).....	227
	<i>Number of Fruit Product in Jambi City by Kind and District, 2017 (Quintal)</i>	
6.2.1	Banyaknya Pengusaha Temak Unggas di Kota Jambi Menurut Kecamatan Tahun 2016.....	230
	<i>Number of Poultry Breeder in Jambi City by District 2016</i>	

6.2.2	Banyaknya Ternak yang Dipotong Dirumah Potong Kota Jambi Tahun 2007–2016..... <i>Number of Slaughtered Live Stock at Jambi City Abbatoir 2007-2016</i>	231
6.2.3	Banyaknya Produksi Daging, Kulit Dan Telur di Kota Jambi Dirinci Per Bulan Tahun 2016..... <i>Number of Meat, Skin and Egg Product in Jambi City by Month, 201</i>	232
6.2.4	Jumlah Produksi Daging, Kulit Dan Telur di Kota Jambi Tahun 2007 – 2016..... <i>Number of Meat, Skin and Egg Product in Jambi City, 2007 – 2016</i>	233
6.2.5	Banyaknya Jenis Ternak Dirinci Per Kecamatan Tahun 2016 (Ekor)..... <i>Number of Livestock in Jambi City by District 2016</i>	234
6.2.6	Jumlah Produksi Daging dan Telur di Kota Jambi per Jenis Ternak Tahun 2014 – 2016 (Kg)..... <i>Number of Meat and Egg Production in Jambi City by Kind of Livestock, 2014-2016 (Kg)</i>	237
6.3.1	Luas Areal Pemeliharaan Dan Penangkapan Ikan di Kota Jambi Tahun 2017 (Ha)..... <i>Fishery Maintenance and Fishing Area, 2017 (Ha)</i>	240
6.3.2	Banyaknya Alat Penangkap Ikan di Kota Jambi Tahun 2017 (Unit)..... <i>Number of Fishnet Used in Jambi City, 2017 (Units)</i>	241
6.3.3	Banyaknya Perahu dan Kapal Penangkap Ikan di Kota Jambi Tahun 2017 (Unit)..... <i>Number of Boat and Fishing Ships in Jambi City, 2017 (Units)</i>	242
6.3.4	Banyaknya Produksi Ikan di Kota Jambi Menurut Sumber Produksi Tahun 2017 (Ton)..... <i>Number of Fish Production in Jambi City by Source of Production, 2017 (Ton)</i>	243
6.3.5	Banyaknya Produksi Ikan di Kota Jambi Menurut Sub Sektor Perikanan dalam Tahun 2017 (ton)	244

Number of Fish Production in Jambi City by Fisheries Sub Sector, 2017 (tons)

- | | | |
|-------|--|-----|
| 6.3.6 | Banyaknya Ikan Hias yang Dipasarkan dan Nilai Produksinya Tahun 2008 -2017.....
<i>Number of Ornamental Fish Marketed and Its Value of Production, 2008 -2017</i> | 245 |
| 6.3.7 | Banyaknya Produksi Hasil Perikanan di Kota Jambi Tahun 2015-2017 (Ton).....
<i>Number of Fishery Production in Jambi City, 2015-2017 (Tons)</i> | 246 |

**BAB.7. PERINDUSTRIAN
MANUFACTURING INDUSTRIES**

- | | | |
|-------|---|-----|
| 7.1.1 | Banyaknya Industri Hasil Pertanian Dan Kehutanan Dirinci Menurut KLUI, Unit Usaha, Tenaga Kerja Formal di Kota Jambi Tahun 2017.....
<i>Number of Agricultural and Forestry Industrial Output by ISIC, Initiative Unit and Formal Labor in Jambi City, 2017</i> | 251 |
| 7.1.2 | Banyaknya Jasa Industri Dirinci Menurut Jenis, Unit Usaha Dan Tenaga Kerja di Kota Jambi Tahun 2017.....
<i>Number of Agro Industry and Forestry by ISIC Source of Material and Production in Jambi City, 2017</i> | 256 |
| 7.1.3 | Banyaknya Jasa Industri Dirinci Menurut Jenis, Bahan Baku dan Produksi di Kota Jambi Tahun 2017.....
<i>Number of Industrial Services by Kinds, basic Material and Production in Jambi City, 2017</i> | 257 |
| 7.1.4 | Banyaknya Industri Logam, Mesin, Kimia Dan Aneka Dirinci Menurut KLUI, Unit Usaha, Tenaga Kerja Formal di Kota Jambi Tahun 2017.....
<i>Number of Metal, Machine, Chemistry and Various Industry by ISIC, Entrepreneur Unit and Employee in Jambi City, 2017</i> | 258 |
| 7.1.5 | Banyaknya Industri Kecil Dan Menengah Dirinci Menurut KLUI, Bahan Baku, Produksi Non Formal di Kota Jambi Tahun 2017.....
<i>Number of Small and Medium Industry Development by ISIC, Source of Material and Non Formal Production in Jambi City, 2017</i> | 264 |

7.1.6	Banyaknya Industri Logam, Mesin, Kimia dan Aneka Dirinci Menurut KLUI, Unit Usaha, Tenaga Kerja Non Formal di Kota Jambi Tahun 2017..... <i>Number of Metal, Machine, Chemistry and Various Industry in Jambi City by ISIC Entrepreneur Unit and Employee, 2017</i>	266
7.1.7	Banyaknya Sentra Industri Kecil Dan Kerajinan di Kota Jambi Dirinci Menurut KLUI , Unit Usaha Dan Tenaga Kerja Non Formal (A) Tahun 2017..... <i>Small Number of Small industrial and Handicraft Center Development in Jambi City by ISIC, Unit, and Non Formal Labor, 2017</i>	270
7.1.8	Banyaknya Sentra Industri Kecil Dan Kerajinan di Kota Jambi Dirinci Menurut KLUI, Unit Usaha Dan Tenaga Kerja Non Formal (A) Tahun 2017..... <i>Number of Small Industrial and Handicraft Center in Jambi City by ISIC, Unit and Non Formal Labor, 2017</i>	271
7.1.9	Banyaknya Sentra Industri Kecil Dan Kerajinan di Kota Jambi Dirinci Menurut KLUI , Bahan Baku Dan Produksi Non Formal (A) Tahun 2017..... <i>Number of Small Industrial and Handicraft Center in Jambi City by ISIC, Basic, Material and Non Formal Production, 2017</i>	272
7.1.10	Banyaknya Sentra Industri Kecil Dan Kerajinan di Kota Jambi Dirinci Menurut KLUI, Bahan Baku Dan Produksi Non Formal (B) Th 2017..... <i>Number Small Industrial and Handicraft Center in Jambi City by ISIC, Unit and Non Formal Labor, 2017</i>	273
7.1.11	Banyaknya Sentra Industri Kecil Dan Kerajinan Dirinci di Kota Jambi Menurut KLUI, Bahan Baku,Produksi Non Formal (B) Tahun 2017 <i>Number of Small Industrial and Handicraft Center in Jambi City by ISIC, Basic Material, and Non Formal Production, 2017</i>	274
7.1.12	Banyaknya Industri Skala Besar di Kota Jambi Menurut KLUI, Jenis Industri, Unit Usaha, Tenaga Kerja Dan Investasi (A) 2017..... <i>Number of Big Scale Industry in Jambi City by ISIC, Types, Unit, Labor and Investment, 2017</i>	275

7.1.13	Banyaknya Industri Skala Besar di Kota Jambi Menurut KLUI, Jenis Industri, Bahan Baku dan Produksi Tahun 2017..... <i>Number of Big Scale Industry in Jambi City by ISIC, Material and Production, 2017</i>	277
7.2.1	Banyaknya Pelanggan PLN Golongan Rumah Tangga di Kota Jambi Menurut Golongan Tarif Tahun 2017..... <i>Number of State Electricity Enterprise Household Customer in Jambi City by Tariff Grouping, 2017</i>	278
7.2.2	Banyaknya Langganan PLN Wilayah S2JB Cabang Jambi Tahun 2017 <i>Number of S2JB Area of State Electricity Enterprise Customer of Jambi Branch, 2017</i>	279
7.3.1	Banyaknya Konsumen dan Produksi Air Minum di Kota Jambi Tahun 2010 – 2017..... <i>Number of Consumer and Water Supply Product in Jambi City, 2010-2017</i>	280
7.3.2	Banyaknya Pelanggan Air Minum dan Air yang Disalurkan di Kota Jambi Tahun 2017..... <i>Number of Water Supply Customer and Distribution in Jambi City, 2017</i>	281

BAB.8 PERDAGANGAN TRADING

8.1.1	Banyaknya Toko, Kios, Petak dan Pedagang Di Pasar Milik Pemerintah Kota Jambi Tahun 2017..... <i>Number of Shop, Stall, Cabin and Trader in Jambi City Government Market, 2017</i>	285
8.1.2	Banyaknya Alat UTTP Yang Ditera Dan Tera Ulang Dan Uang Tera di Kota Jambi Tahun 2017– 2017 <i>Number of Sealed, Re-Sealed, And Value Of UTTP Equipment, 2017-2017</i>	286

BAB.9 PERHUBUNGAN TRANSPORTATION

9.1.1	Panjang Jalan Kabupaten/Kota Menurut Permukaan Dan Kelas Jalan di Kota Jambi Tahun 2012 – 2017..... <i>Road Length by Surface and Road Class in Jambi City, 2012-2017</i>	294
9.1.2	Banyaknya Kendaraan Angkutan yang Berdomisili di Kota Jambi Tahun 2012-2016 (Unit) <i>Number of Transportation Vehicle in Jambi City, 2012 – 2016 (Units)</i>	296
9.1.3	Banyaknya Kendaraan Umum di Kota Jambi Tahun 2016 (Unit)..... <i>Number of Public Transportation in Jambi City, 2016 (Units)</i>	297
9.1.4	Banyaknya Perusahaan, Jumlah Kendaraan Angkutan Kota di Kota Jambi Tahun 2010 – 2016 (Unit)..... <i>Number of Enterprise, and Urban Transportation in Jambi City, 2010 – 2016 (Units)</i>	298
9.2.1	Banyaknya Lalu Lintas Pesawat Udara dan Penerbangan Bandar Udara Sultan Thaha Jambi Setiap Bulan Tahun 2017..... <i>Number of Air Traffic Through Sultan Thaha Airport Jambi by Month, 2017</i>	299
9.2.2	Banyaknya Lalu Lintas Pesawat Udara dan Penerbangan Bandar Udara Sultan Thaha Jambi Tahun 2010 – 2017..... <i>Number of Air Traffic and Flight Through Sultan Thaha Airport, 2010-2017</i>	300
9.2.3	Banyaknya Barang dari Bagasi yang Dibongkar dan Dimuat Melalui Bandar Udara Sultan Thaha Jambi Setiap Bulan Tahun 2017..... <i>Number of Loaded and Unloaded Luggage through Sultan Thaha Airport by Month, 2017</i>	301
9.3.1	Banyaknya Hotel dan Jumlah Kamar Hotel di Kota Jambi Menurut Klasifikasi Tahun 2016 (Unit)..... <i>Number of Hotel dan Rooms in Jambi City by Classifications, 2016 (Units)</i>	302
9.3.2	Banyaknya Hotel dan Jumlah Kamar di Kota Jambi Menurut Kecamatan Tahun 2016 (Unit).....	303

Number of Hotel and Total Room in Jambi City by District, 2016 (Units)

- 9.4.1 Banyaknya Kantor Pos Pembantu di Kota Jambi Menurut Kecamatan Tahun 2009 - 2013 (Unit).....
Number of Subsidiary Post Office in Jambi City by District, 2009 – 2013 (Units) 304
- 9.4.2 Banyaknya Lalu Lintas Surat melalui Kantor Pos Jambi menurut Jenis Surat per Bulan pada Tahun 2016 (Buah).....
Number of Letter Traffic through Jambi Post Office by Types of Letter and Month, 2016 (Units) 305
- 9.4.3 Banyaknya Lalu Lintas Wesel Pos Yang Dikirim / Diterima Lewat Kantor Pos Jambi Tahun 2016
Number of Money Order Traffic Sent/Received Through Jambi Post Office, 2016 306
- 9.4.4 Banyaknya Lalu Lintas Surat Biasa Dan Surat Tercatat Melalui Kantor Pos Jambi per Bulan Pada Tahun 2016 (Buah).....
Number Of Regular and Registered Letter Traffic Through Jambi Post Office by Month, 2016 (Units) 307
- 9.4.5 Banyaknya Arus Surat Pos di Kota Jambi Menurut Jenis Surat Tahun 2016 (Buah).....
Number of Mail Letter Traffic in Jambi City by Type of Letter, 2016 (Units) 308
- 9.5.1 Banyaknya Unit Satuan Sambungan Telepon Wireline yang Telah Terpasang di Kota Jambi Tahun 2010 – 2017 (Unit).....
Number of Installed Wireline Telephone Connection Unit in Jambi City, 2011-2017 (Units) 310
- 9.5.2 Banyaknya Pelanggan PT Telkom Jambi Dirinci Menurut Produk Telekomunikasi Tahun 2017 (Pelanggan).....
Number of Customer of PT Telkom Jambi by Type of Telecommunication Product, 2017 (Customers) 311

BAB.10 KEUANGAN DAN HARGA-HARGA
FINANCIAL AND PRICE

10.1.1	Realisasi Anggaran Pendapatan dan Belanja Pemerintah Daerah Kota Jambi Tahun 2017 (Rupiah)	
	<i>Autonomy Regional Expenditure Budget and Realization of Jambi City, 2017 (Rupiah)</i>	
		320
10.1.2	Banyaknya Penerimaan Retribusi Daerah Kota Jambi Menurut Jenis Pos Retribusi Tahun 2017 (Rupiah).....	
	<i>Number of Jambi City Dues Income by Type, 2017 (Rupiah)</i>	
		321
10.1.3	Banyaknya Penerimaan Pajak Daerah Kota Jambi Menurut Jenis Pajak Tahun 2017 (Rupiah).....	
	<i>Number of Jambi City Regional Taxes Income By Types of Taxes, 2017 (Rupiah)</i>	
		328
10.2.1	Posisi Simpanan Masyarakat dalam Rupiah dan Valas Berdasarkan Lokasi Kantor Penghimpun Dana di Kota Jambi Tahun 2017 (Juta Rupiah).....	
	<i>Private Savings Position in Rupiah and Foreign Currency of Commercial Banks by Office Funds Location in Jambi, 2017 (Million Rupiahs)</i>	
		330
10.2.2	Posisi Tabungan di Kota Jambi Berdasarkan Jenis Tabungan Tahun 2017 (Juta Rupiah).....	
	<i>Saving Position in Jambi City by Kind of Saving at 2017 (Million Rupiahs)</i>	
		331
10.2.3	Simpanan Berjangka Perbankan dalam Rupiah dan Valas Menurut Jangka Waktu di Kota Jambi pada Bank Pemerintah Tahun 2017 (Juta Rupiah).....	
	<i>Banking Savings Deposit In Rupiah and Foreign Exchange By Period on Government Bank, 2017 (Million Rupiahs)</i>	
		331
10.2.4	Simpanan Berjangka Perbankan dalam Rupiah dan Valas menurut Jangka Waktu di Kota Jambi pada Bank Swasta Tahun 2017 (Juta Rupiah).....	
	Simpanan Berjangka Perbankan dalam Rupiah dan Valas menurut Jangka Waktu di Kota Jambi pada Bank Swasta Tahun 2017 (Juta Rupiah)	
		332
10.2.5	Jumlah Aktiva Rupiah dan Valuta Asing Bank Umum di Kota Jambi Tahun 2017 (Juta Rupiah).....	
		334

*Rupiah and Foreign Exchange Asset on Public Bank in Jambi City,
2017 (Million Rupiahs)*

10.2.6	Total Aset Bank Pemerintah Dan Swasta di Kota Jambi Tahun 2016 (Jutaan Rupiah)..... <i>Government and Private Bank Assets in Jambi City, 2016 (Million Rupiahs)</i>	336
10.2.7	Jumlah Aktiva Rupiah Dan Valuta Asing Bank Umum di Kota Jambi Tahun 2008 – 2016 (Jutaan Rupiah)..... <i>Rupiah and Foreign Exchange Asset on Public Bank, 2008 – 2016 (Million Rupiahs)</i>	337
10.2.8	Banyaknya Koperasi Menurut Ragam di Kota Jambi Berdasarkan Kecamatan, 2017 (Unit)..... <i>Number of Cooperative by Type and District in Jambi City, 2017 (Units)</i>	338
10.3.1	PDRB Kota Jambi Seri 2010 Atas Dasar Harga Berlaku Menurut Lapangan Usaha Tahun 2015-2017 (Juta Rupiah)..... <i>Gross Domestic Regional Product at Prevailing Price by Industrial Origin of Jambi City, 2015-2017 (Million Rupiahs)</i>	339
10.3.2	PDRB Kota Jambi Seri 2010 Atas Dasar Harga Konstan Menurut Lapangan Usaha 2015-2017 (Jutaan Rupiah)..... <i>Gross Domestic Regional Product at Constant 2010 Market Price by Industrial Origin of Jambi City, 2015-2017 (Million Rupiahs)</i>	345
10.3.3	Distribusi Persentase PDRB Kota Jambi Seri 2010 Jambi Atas Dasar Harga Berlaku Tahun 2015 – 2017 (Persen)..... <i>Percentage Distribution of Gross Domestic Regional Product at Prevailing Prices by Industrial Origin of Jambi City, 2015-2017 (Percent)</i>	346
10.3.4	Laju Pertumbuhan PDRB Bruto Kota Seri 2010 Jambi Atas Dasar Harga Berlaku Tahun 2015 – 2017 (Persen)..... <i>GDRP Growth Rate of Jambi City Series 2010 at Current Market Prices, 2015-2017 (Percent)</i>	347
10.3.5	Indeks Implisit PDRB Kota Jambi Seri 2010 Atas Dasar Harga Berlaku Tahun 2015 – 2017 (Persen)..... <i>GDRP Implicit index of Jambi City Series 2010 at Current Market Prices, 2015-2017 (Percent)</i>	348

10.3.6 Laju Implisit PDRB Kota Jambi Seri 2010 Atas Dasar Harga Konstan Tahun 2015 – 2017 (Persen).....	
<i>GDRP Implicit Growth of Jambi City Series 2010 at Constant Prices, 2015-2017 (Percent)</i>	349
10.4.1 Indeks Harga Konsumen Per Bulan Menurut Kelompok Pengeluaran di Provinsi Jambi (2012 = 100), 2017.....	
<i>Costumer Price Index by Expenditure Group in Jambi Province (2012=100), 2017</i>	350
10.4.2 Laju Inflasi Harga Konsumen Per Bulan Menurut Kelompok Pengeluaran di Provinsi Jambi (2012 = 100), 2017.....	
<i>Inflation rate by Expenditure Group in Jambi Province (2012=100), 2017</i>	351

<https://jambikota.bps.go.id>

DAFTAR GRAFIK
Graph List

Grafik / Graph	Halaman/Page
1.1 Persentase Luas Kota Jambi Menurut Kecamatan Tahun 2017..... <i>Percentage of Jambi City's Land Area by Distric, 2017</i>	5
5.1 Jumlah Peserta ASKES Menurut Jenis Kelamin Th 2011-2017..... <i>Number of Health Insurance Member by Sex, 2011-2017</i>	106
5.2 Banyaknya Fasilitas Kesehatan di Kota Jambi 2017..... <i>Number of Health Facilities in Jambi City, 2017</i>	106
6.1 Produksi Padi dan Palawija di Kota Jambi Tahun 2017..... <i>Paddy and Corps Planted Production in Jambi City, 2017</i>	217
6.2 Banyaknya Ternak yang Dipotong di Rumah Potong Kota Jambi Tahun 2017 (ekor)..... <i>Number of Slaughtered Livestock at Jambi City Abbatoir, 2017</i>	217
7.1 Nilai Air yg Disalurkan PDAM Tirta Mayang Th 2010-2017(Rp)..... <i>Water Supply Value Distributed by Tirta Mayang Municipal Waterworks, 2010-2017</i>	250
7.2 Banyaknya Langganan PLN Wilayah S2JB Cab. Jambi Th 2017.... <i>Number S2JB Area of State Electricity Enterprise Customer of Jambi Branch,2017</i>	250
9.1 Banyaknya Penumpang Datang dan Berangkat dari Bandara Sultan Thaha Jambi 2010 – 2017..... <i>Number of Arrival and Departure Passeger in Sultan Thaha Airport, 2007 - 2017</i>	293
10.1 Penerimaan Pajak Daerah Menurut Jenis Pajak Th 2017..... <i>Regional Taxes Income by Types of Taxes, 2017</i>	316
10.2 Distribusi Persentase PDRB Atas Dasar Harga Berlaku Tahun 2017..... <i>GDRP Percentage Distribution at Current Market Price, 2017</i>	316

PENJELASAN UMUM / EXPLANATORY NOTES

Tanda-tanda, satuan-satuan dan lain-lainnya yang digunakan dalam publikasi ini adalah sebagai berikut:

Symbols measurement unit and other acronyms which are used in this publication, are as follows :

1. TANDA-TANDA / SYMBOLS

Data belum tersedia / <i>Data not yet available</i>	: ...
Data tidak tersedia / <i>Data not available</i>	: -
Data dapat diabaikan / <i>Data negligible</i>	: 0
Tanda Desimal / <i>Decimal point</i>	: ,
Angka sementara / <i>Final</i>	: *)
Angka sangat sementara / <i>Preliminary</i>	: **)
Angka sangat-sangat sementara / <i>Advance</i>	: ***)
Angka diperbaiki / <i>Revised figures</i>	: r)
Rupiah / <i>Rupiahs</i>	: Rp.
Dollar Amerika / <i>US Dollars</i>	: \$
Meter / <i>Meter</i>	: m
Meter persegi / <i>Meter per square</i>	: m ²
Meter kubik / <i>Meter cubic</i>	: m ³
Kilometer / <i>Kilometer</i>	: km
Kilometer persegi / <i>Kilometer per square</i>	: km ²
Hektar / <i>Hectare</i>	: ha

2. SATUAN / UNITS

Barrel / <i>barrel</i>	: 158,99 liter / litres
Kilometer (km) / <i>kilometers (km)</i>	: 700 cc
Knot / <i>knot</i>	: 1.000 meter / meters
Kwintal (kw) / <i>quintal (q)</i>	: 100 kg
Liter (untuk beras) / <i>litre (for rice)</i>	: 0,80 kg
Ton / <i>ton</i>	: 1.000 kg

Satuan lain: buah, bungkus, butir, helai/lembar, kaleng, jam, menit, persen (%)

Others units : unit, pack, number, pieces, tin, hour, minute, percents (%)

GEOGRAFIS

GEOGRAPHICAL

LUAS WILAYAH

KOTA JAMBI

=

205.38 km²



11 KECAMATAN

62 KELURAHAN



I. LETAK GEOGRAFIS

Kota Jambi sebelah utara, barat, selatan dan timur berbatasan dengan kabupaten Muaro Jambi, dengan kata lain Kota Jambi ini wilayahnya dikelilingi oleh kabupaten Muaro Jambi.

Kota Jambi berada pada ketinggian rata – rata 10 sampai 60 meter di atas permukaan laut. Secara geografis posisi Kota Jambi berada pada :

01030'2,98" - 01040' 1,07" Lintang Selatan dan
10340' 1,67"- 10340' 0,22" Bujur Timur

Luas Kota Jambi 205,38 Km yang terdiri dari :

1. Kecamatan Kota Baru
= 36,11 Km (17,56 %)
2. Kecamatan Alam Barajo
= 41,67 Km (20,27 %)
3. Kecamatan Jambi Selatan
= 11,41 Km (5,55 %)
4. Kecamatan Paal Merah
= 27,13 Km (13,20 %)
5. Kecamatan Jelutung
= 7,92 Km (3,85 %)
6. Kecamatan Pasar Jambi
= 4,02 Km (1,96 %)
7. Kecamatan Telanaipura
= 22,51 Km (10,95 %)
8. Kecamatan Danau Sipin
= 7,88 Km (3,83 %)
9. Kecamatan Danau Teluk
= 15,70 Km (7,64 %)

I. GEOGRAPHICAL

The border of northern, southern, eastern and western of Jambi City is Muaro Jambi Regency. It means that Jambi City is located within the territory of Muaro Jambi Regency.

The average altitude of Jambi City is 10 to 60 meters above sea level, which located between:

*010 30' 2,98" - 01040' 1,07" South Latitude and
10340' 1,67" - 10340' 0,22" East Longitude*

Total land area of Jambi City is 205,38 Km. Consists of :

1. District of Kota Baru
= 36,11 Km (17,56 %)
2. District of Alam Barajo
= 41,67 Km (20,27 %)
3. District of Jambi Selatan
= 11,41 Km (5,55 %)
4. District of Paal Merah
= 27,13 Km (13,20 %)
5. District of Jelutung
= 7,92 Km (3,85 %)
6. District of Pasar Jambi
= 4,02 Km (1,96 %)
7. District of Telanaipura
= 22,51 Km (10,95 %)
8. District of Danau Sipin
= 7,88 Km (3,83 %)
9. District of Danau Teluk
= 15,70 Km (7,64 %)

10. Kecamatan Pelayangan
= 15,29 Km (7,44 %)
11. Kecamatan Jambi Timur
= 15,94 Km (7,75 %)

Kota Jambi terdiri dari 11 (sebelas) kecamatan dan 62 (enam puluh dua) kelurahan.

Ibu Kota Kabupaten yang terdekat dari Kota Jambi adalah Sengeti, yaitu Ibu Kota Kabupaten Muaro Jambi dengan Jarak 29 Km. Untuk selengkapnya dapat dilihat di tabel 1.2.

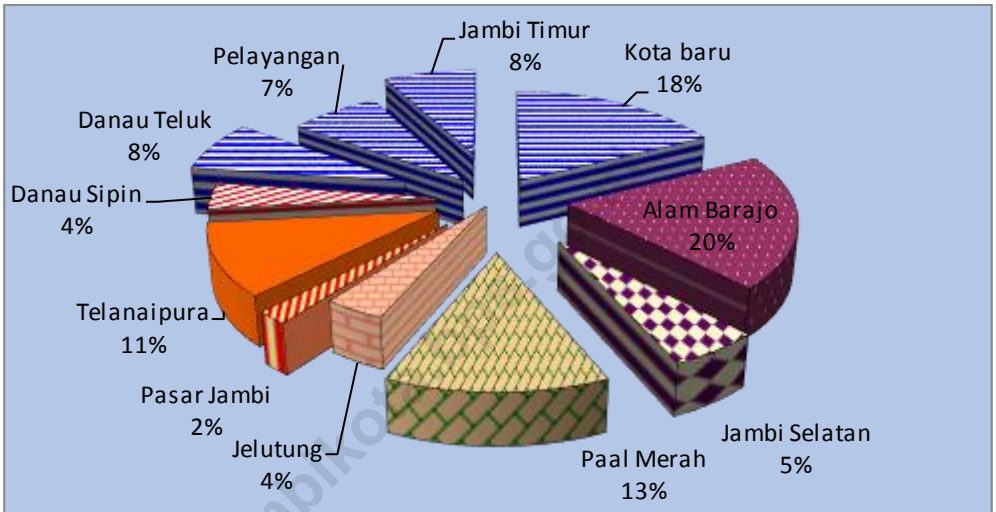
10. District of Pelayangan
= 15,29 Km (7,44 %)
11. District of East Jambi
= 15,94 Km (7,75 %)

Jambi City consists of 11 (eleven) districts and 62 (sixty-two) sub-districts.

The nearest Regency Capital from Jambi City is Sengeti, which is the capital of Muaro Jambi Regency with a distance of 29 km. More information can be seen in Table 1.2.

Grafik 1.1 Persentase Luas Kota Jambi Menurut Kecamatan Tahun 2017

Graph 1.1 Percentage of Jambi City's Land Area by Distric, 2017



Tabel 1.1 Luas Wilayah dan Pembagian Daerah Administrasi Menurut Kecamatan di Kota Jambi Tahun 2017

Table 1.1 Land Area and Distribution of Regional Administration by Subdistrict in Jambi City 2017

Kecamatan <i>District</i>	Luas Wilayah <i>Land Area</i> (km ²)	Persentase <i>Percentage</i> (%)	Jml Kelurahan <i>Number of</i> <i>Sub District</i>	Jumlah RT <i>Number of RT</i>
(1)	(2)	(3)	(4)	(5)
1. Kota Baru	36.11	17.56	5	176
2. Alam Barajo	41.67	20.27	5	206
3. Jambi Selatan	11.41	5.55	5	150
4. Paal Merah	27.13	13.20	5	236
5. Jelutung	7.92	3.85	7	233
6. Pasar Jambi	4.02	1.96	4	58
7. Telanaipura	22.51	10.95	6	132
8. Danau Sipin	7.88	3.83	5	151
9. Danau Teluk	15.70	7.64	5	44
10. Pelayangan	15.29	7.44	6	46
11 Jambi Timur	15.94	7.75	9	192
<i>Jumlah / Total</i>	205.38	100	62	1 624

Sumber : Dinas Pemberdayaan Masyarakat, Perempuan dan Perlindungan Anak


Source : Society Empowerment Board, Woman and Child Protection

Tabel 1.2 **Jarak Kota Jambi (Kota Baru) ke Beberapa Ibukota Kabupaten dalam Propinsi Jambi (Km)**

Table 1.2 *Distance from Jambi City (Kota Baru) to Other Town in Jambi Province (Km)*

<i>Ibu Kota Kabupaten Regency Capital</i>	<i>Jarak ke Kota Jambi (Kota baru) Distance to Jambi City (Kota Baru)</i>
Kab. Batanghari (Muara Bulian)	60
Kab. Bungo (Muara Bungo)	252
Kab. Meragin (Bangko)	255
Kota Sungai Penuh (Sungai Penuh)	419
Kab. Tanjabbar (Kuala Tungkal)	131
Kab. Sarolangun (Sarolangun)	179
Kab. Tanjabtim (Muara Sabak)	129
Kab. Tebo (Muara Tebo)	206
Kab. Muaro Jambi (Sengeti)	29
Kab. Kerinci	431

Sumber : **Dinas Pekerjaan Umum dan Perumahan Rakyat Kota Jambi**
Source : *Public Works Office and Public Housing of Jambi City*



°C Suhu Rata-rata

26.5 °C – 27.2°C



15-25 Hari Hujan

55- 340 mm² Curah Hujan



3.7- 8 knots



II. KEADAAN IKLIM

Selama tahun 2017 rata – rata suhu di Kota Jambi berkisar antara 26,5°C sampai 27,2°C. Dengan suhu maksimum 34,4°C yang terjadi pada bulan Januari dan suhu minimum 21,5°C terjadi pada bulan Februari dan Juni.

Curah hujan di Kota Jambi selama tahun 2017 beragam antara 55 mm sampai 298 mm, dengan jumlah hari hujan antara 15 hari sampai 25 hari per bulannya.

Kecepatan angin di tiap bulan hampir merata antara 3 knots hingga 8 knots. Sedangkan rata-rata kelembaban udara berkisar 82% - 88%.

Untuk data selengkapnya disajikan pada Tabel 2.1 – Tabel 2.4.

II. CLIMATE

In 2017, the average of temperature in Jambi City ranged from 26,5°C to 27,2°C. The maximum temperature was 34,4°C that happened in January, and the minimum temperature was 21,5°C in February and Juny.

Rainfall in Jambi City was varied greatly by month, the rainfall in 2017 ranged from 55 mm to 298 mm, with the rainy days ranged from 15 until 25 days per month.

The wind velocities in every month were spread evenly, ranged from 3 knots to 8 knots, average humidity are ranged from 82% to 86%.

The complete data are presented in Table 2.1 – Table 2.4.

Tabel 2.1 Suhu Udara Maksimum, Minimum dan Rata – Rata Dirinci Bulan di Kota Jambi Tahun 2017 (°C)

Table 2.1 Maximum, Minimum and Average-Temperature by Month in Jambi City 2017 (°C)

B u l a n Month	Temperatur /Temperature		
	Maksimum Maximum	Minimum Minimum	Rata-Rata Average
(1)	(2)	(3)	(4)
Januari	35.4	22.0	27.1
Februari	33.5	21.5	26.5
Maret	34.4	22.0	26.8
April	34.2	22.8	26.9
M e i	33.4	22.5	27.2
J u n i	34.0	21.5	27.2
J u l i	33.8	22.4	26.8
Agustus	33.6	21.6	27.0
September	34.1	22.1	27.1
Oktober	34.6	23.4	27.1
Nopember	34.0	21.7	27.2
Desember	34.4	21.6	26.9

Sumber : Stasiun Meteorologi Jambi

Source : Jambi Meteorological Station

Tabel 2.2 Banyaknya Curah Hujan (mm) dan Hari Hujan Dirinci per Bulan di Kota Jambi Tahun 2017

Table 2.2 Number of Rainfall (mm) and Rain Days by Month in Jambi City, 2017

B u l a n Month	Curah Hujan (mm) Rainfall (mm)	Hari Hujan Rain days
(1)	(2)	(3)
Januari	129	20
Februari	191	21
Maret	196	23
April	298	24
M e i	158	22
J u n i	233	15
J u l i	55	17
Agustus	68	19
September	216	21
Oktober	230	19
Nopember	340	18
Desember	273	25

Sumber : Stasiun Meteorologi Jambi

Source : Jambi Meteorological Station

Tabel 2.3 Kelembaban Udara Maksimum, Minimum dan Rata – Rata Dirinci per Bulan di Kota Jambi Tahun 2017 (Persen)

Table 2.3 Maximum, Minimum and the Average of Humidity by Month in Jambi City, 2017 (Percent)

B u l a n Month	Kelembaban Udara Maksimum Maximum Humidity	Kelembaban Udara Minimum Minimum Humidity	Rata-Rata Kelembaban Udara The Average of Humidity
(1)	(2)	(3)	(4)
Januari	98	42	83
Februari	100	52	84
Maret	100	56	85
April	100	58	83
M e i	100	59	82
J u n i	99	57	85
J u l i	100	55	84
Agustus	99	49	82
September	100	51	84
Oktober	98	58	85
Nopember	100	52	84
Desember	100	56	85

Sumber : Stasiun Meteorologi Jambi

Source : Jambi Meteorological Station

Tabel 2.4 Keadaan Kecepatan Angin, Tekanan Udara dan Penyinaran Matahari Dirinci per Bulan di Kota Jambi Tahun 2017

Table 2.4 Condition of Wind Velocity, Atmospheric Pressure and Sun Illumination by Month in Jambi City, 2017

B u l a n Month	Kecepatan Angin Terbesar (Knot) Wind Velocity	Rata-rata Tekanan Udara The Average of Atmospheric Pressure (mb)	Rata-Rata Penyinaran Matahari (Jam) Average Sun Illumination
(1)	(2)	(3)	(4)
Januari	7	1 007.1	3.8
Februari	8	1 008.3	3.0
Maret	6	1 007.8	4.0
April	3.7	1 010.9	4.1
M e i	6	1 007.2	5.7
J u n i	3	1 007.9	5.1
J u l i	7	1 008.3	5.1
Agustus	7	1 007.9	4.8
September	7	1 008.3	5.0
Oktober	6	1 007.5	3.7
Nopember	4	1 005.7	3.3
Desember	4	1 007.1	3.4

Sumber : Stasiun Meteorologi Jambi

Source : Jambi Meteorological Station

Ket : 1 Knot = 1,8 Km/Ja

PEMERINTAHAN

GOVERNMENT

TAHUN 2017

6.581 PNS



GOLONGAN

I : 0.35%


II : 16.12 %

III : 52.65 %

IV : 30.69%

67%

33%



Tabel 3.1 Jumlah Pegawai Negeri Sipil di Lingkungan Pemerintah Kota Jambi Keadaan Tahun 2017 (Orang)

Table 3.1 Number of Civil Employee in Local Government 2017 (Person)

Unit Kerja <i>Working Unit</i>	Golongan / <i>Group</i>				Jumlah <i>Total</i>
	I	II	III	IV	
(1)	(2)	(3)	(4)	(5)	(6)
1. Sekretariat Daerah Kota Jambi / <i>Jambi City Regional Secretariat</i>	-			6	6
2. Bagian Pemerintahan / <i>Government Department</i>	-		7	1	8
3. Bagian Hukum dan Perundang – undangan / <i>Law and Legislation Department</i>	-		7	1	8
4. Bagian Hubungan Masyarakat / <i>Public Relations Department</i>	-	5	5	1	11
5. Bagian Kerja Sama / <i>Cooperation Department</i>	-		6	2	8
6. Bagian Ekonomi / <i>Economic Department</i>	-	4	6	1	11
7. Bagian Pembangunan / <i>Development Department</i>	-	2	9	1	12
8. Bagian Keuangan / <i>Finance Department</i>	-	3	11	1	15
9. Bagian Kesejahteraan Rakyat / <i>Public Prosperity Department</i>	-	4	10	1	15
10. Bagian Organisasi / <i>Organization Department</i>	-	2	5	1	8
11. Bagian Protokol / <i>Protocol Department</i>	-	2	9	1	12
12. Bagian Umum / <i>General Department</i>	-	20	8	1	29
13. Sekretariat DPRD Kota Jambi / <i>Jambi City Parliament Secretariat</i>	-	9	30	6	45
14. Inspektorat Kota Jambi / <i>Jambi City Inspectorate</i>	-	3	31	12	46
15. Satuan Polisi Pamong Praja Kota Jambi	-	32	34	3	69
16. RSUD H. Abdul Manap / <i>H. Abd. Manap Hospital</i>	-	46	171	17	234
17. RSUD H. Abdurrahman Sayoeti / <i>H. Abdurrahman Sayoeti Hospital</i>	-	-	4	-	4
18. Badan Perencanaan dan Pembangunan Daerah / <i>Planning and Regional Development Board</i>	-	4	29	8	41

Tabel 3.1
(Lanjutan/ Continued)

Unit Kerja <i>Working Unit</i>	Golongan / Group				Jumlah <i>Total</i>
	I	II	III	IV	
(1)	(2)	(3)	(4)	(5)	(6)
19. Badan Kepegawaian dan Pengembangan SDM Daerah / <i>Staffing Regional SDM Development Board</i>	1	4	35	5	45
20. Badan Pengelola Keuangan dan Aset Daerah / <i>Financial Managers and Regional Assets Board</i>	-	8	38	2	48
21. Badan Pengelola Pajak dan Retribusi Daerah / <i>Tax Manager and Regional Retribution Board</i>	1	19	43	2	65
22. Badan Kesatuan Bangsa dan Politik / <i>National Unity and Politics Board</i>	-	1	18	6	25
23. Dinas Pendidikan / <i>Education Services</i>	1	15	43	53	112
24. Dinas Kesehatan / <i>Health Services</i>	-	18	85	9	112
25. Dinas Pekerjaan Umum dan Penataan Ruang / <i>Public Works dan Kawasan and Planning Services</i>	2	37	68	3	110
26. Dinas Perumahan Rakyat dan Kawasan Permukiman / <i>Public Housing and Residential Area Services</i>	2	8	32	8	50
27. Dinas Sosial / <i>Social Services</i>	2	7	18	7	34
28. Dinas Pengendalian Penduduk dan Keluarga Berencana / <i>Population Control and Family Planning Services</i>	-	5	39	30	74
29. Dinas Pemberdayaan Masyarakat, Perempuan dan Perlindungan Anak / <i>Community Empowerment, Woman and Children Protection</i>	-	4	24	7	35
30. Dinas Lingkungan Hidup / <i>Environmental Services</i>	4	19	40	7	70
31. Dinas Kependudukan dan Pencatatan Sipil / <i>Population and Civil Registration Services</i>	-	9	36	9	54
32. Dinas Perhubungan / <i>Relation Services</i>	2	68	51	3	124
33. Dinas Komunikasi dan Informatika / <i>Communication and Informatics Services</i>	-	2	18	6	26

Tabel 3.1
(Lanjutan/ Continued)

Unit Kerja <i>Working Unit</i>	Golongan / Group				Jumlah <i>Total</i>
	I	II	III	IV	
(1)	(2)	(3)	(4)	(5)	(6)
34. Dinas Tenaga Kerja, Koperasi dan Usaha Kecil Menengah / <i>Labor, Cooperatives, Small and Medium Enterprises Services</i>	-	2	29	6	37
35. Dinas Penanaman Modal dan Pelayanan Terpadu satu Pintu / <i>Investment and Integrated Services</i>	-	6	25	8	39
36. Dinas Kearsipan dan Perpustakaan / <i>Files and Libraries Services</i>	1	3	26	14	44
37. Dinas Pemuda dan Olahraga / <i>Youth and Sport Services</i>	-	3	21	6	30
38. Dinas Pariwisata dan Kebudayaan / <i>Tourism and Culture Services</i>	-	1	17	8	26
39. Dinas Perdagangan dan Perindustrian / <i>Trade and Industry Services</i>	1	26	55	7	89
40. Dinas Pemadam Kebakaran dan Penyelamatan / <i>Firefighting and Rescue Services</i>	1	43	34	7	85
41. Dinas Pertanian dan Katanahan Pangan / <i>Agriculture and Food Security Services</i>	2	31	97	15	145
42. Badan Narkotika Nasional / <i>National Narcotics Board</i>	-	4	4	-	8
43. Sekretariat KPU Kota Jambi / <i>Jambi City Election Comission Secretariat</i>	-	2	3	1	6
44. Kecamatan Jambi Timur / <i>East Jambi District</i>	-	4	9	1	14
45. Kelurahan Tanjung Sari / <i>Tanjung Sari Village</i>	-	-	4	-	4
46. Kelurahan Tanjung Pinang / <i>Tanjung Pinang Village</i>	-	-	4	-	4
47. Kelurahan Rajawali / <i>Rajawali Village</i>	-	-	6	-	6

Tabel 3.1
(Lanjutan/ Continued)

Unit Kerja <i>Working Unit</i>	Golongan / Group				Jumlah <i>Total</i>
	I	II	III	IV	
(1)	(2)	(3)	(4)	(5)	(6)
48. Kelurahan Talang Banjar / <i>Talang Banjar Village</i>	-	1	6	-	7
49. Kelurahan Sijenjang / <i>Sijenjang Village</i>	-	-	5	-	5
50. Kelurahan Budiman / <i>Budiman Village</i>	1	2	5	-	8
51. Kelurahan Kasang / <i>Kasang Village</i>	-	1	5	1	7
52. Kelurahan Sulanjana / <i>Sulanjana Village</i>	-	1	5	-	6
53. Kelurahan Kasang Jaya / <i>Kasang Jaya Village</i>	-	-	5	-	5
54. Kecamatan Jambi Selatan / <i>South Jambi District</i>	1	5	13	1	20
55. Kelurahan The Hok / <i>The Hok Village</i>	-	1	7	-	8
56. Kelurahan Pasir Putih / <i>Pasir Putih Village</i>	-	2	6	-	8
57. Kelurahan Pakuan Baru / <i>Pakuan Baru Village</i>	-	2	7	-	9
58. Kelurahan Tambak Sari / <i>Tambak Sari Village</i>	-	-	5	-	5
59. Kelurahan Wijayapura / <i>Wijayapura Village</i>	-	1	6	-	7
60. Kecamatan Telanaipura / <i>Telanaipura District</i>	-	-	15	2	17
61. Kelurahan Telanaipura / <i>Telanaipura Village</i>	-	-	5	-	5
62. Kelurahan Simpang IV Sipin / <i>Simpang IV Sipin Village</i>	-	1	4	-	5
63. Kelurahan Pematang Sulur / <i>Pematang Sulur Village</i>	1	1	6	-	8

Tabel 3.1
(Lanjutan/ Continued)

Unit Kerja <i>Working Unit</i>	Golongan / Group				Jumlah <i>Total</i>
	I	II	III	IV	
(1)	(2)	(3)	(4)	(5)	(6)
64. Kelurahan Teluk Kenali / <i>Teluk Kenali Village</i>	-	1	5	-	6
65. Kelurahan Buluran Kenali / <i>Buluran Kenali Village</i>	-	-	5	-	5
66. Kelurahan Penyengat Rendah / <i>Penyengat Rendah Village</i>	-	-	4	1	5
67. Kecamatan Kota Baru / <i>Kota Baru District</i>	-	3	13	1	17
68. Kelurahan Paal V / <i>Paal V Village</i>	1	1	5	-	7
69. Kelurahan Suka Karya / <i>Suka Karya Village</i>	-	-	5	-	5
70. Kelurahan Kenali Asam Atas / <i>Kenali Asam Atas Village</i>	-	-	5	-	5
71. Kelurahan Kenali Asam Bawah / <i>Kenali Asam Bawah Village</i>	-	3	7	-	10
72. Kelurahan Simpang III Sipin / <i>Simpang III Sipin Village</i>	-	2	7	-	9
73. Kecamatan Jelutung / <i>Jelutung District</i>	1	3	15	-	19
74. Kelurahan Jelutung / <i>Jelutung Village</i>	-	2	4	-	6
75. Kelurahan Payo Lebar / <i>Payo Lebar Village</i>	-	-	5	-	5
76. Kelurahan Lebak Bandung / <i>Lebak Bandung Village</i>	-	1	7	-	8
77. Kelurahan Kebun Handil / <i>Kebun Handil Village</i>	-	1	6	-	7
78. Kelurahan Handil Jaya / <i>Handil Jaya Village</i>	-	-	6	-	6
79. Kelurahan Talang Jauh / <i>Talang Jauh Village</i>	-	2	6	-	8
80. Kelurahan Cempaka Putih / <i>Cempaka Putih Village</i>	-	1	7	-	8
81. Kecamatan Pasar / <i>Pasar District</i>	-	4	9	2	15

Tabel 3.1
(Lanjutan/ Continued)

Unit Kerja <i>Working Unit</i>	Golongan / Group				Jumlah <i>Total</i>
	I	II	III	IV	
(1)	(2)	(3)	(4)	(5)	(6)
82. Kelurahan Pasar / <i>Pasar Village</i>	-	-	6	-	6
83. Kelurahan Orang Kayo Hitam / <i>Orang Kayo Hitam Village</i>	-	-	5	-	5
84. Kelurahan Beringin / <i>Beringin Village</i>	-	-	5	-	5
85. Kelurahan Sungai asam / <i>Sungai Asam Village</i>	-	-	6	-	6
86. Kecamatan Danau Teluk / <i>Danau Teluk District</i>	-	2	9	2	13
87. Kelurahan Olak Kemang / <i>Olak Kemang Village</i>	-	1	5	-	6
88. Kelurahan Ulu Gedong / <i>Ulu Gedong Village</i>	-	1	5	-	6
89. Kelurahan Pasir Panjang / <i>Pasir Panjang Village</i>	-	1	5	-	6
90. Kelurahan Tanjung Raden / <i>Tanjung Raden Village</i>	-	-	5	-	5
91. Kelurahan Tanjung Pasir / <i>Tanjung Pasir Village</i>	-	-	5	-	5
92. Kecamatan Pelayangan / <i>Pelayangan District</i>	-	3	12	-	15
93. Kelurahan Tengah / <i>Tengah Village</i>	1	1	5	-	7
94. Kelurahan Jelmu / <i>Jelmu Village</i>	-	1	4	-	5
95. Kelurahan Arab Melayu / <i>Arab Melayu Village</i>	-	-	5	-	5
96. Kelurahan Mudung Laut / <i>Mudung Laut Village</i>	-	-	6	-	6
97. Kelurahan Tahtul Yaman / <i>Tahtul Yaman Village</i>	-	1	5	-	6
98. Kelurahan Tanjung Johor / <i>Tanjung Johor Village</i>	-	-	5	-	5
99. Kecamatan Alam Barajo / <i>Alam Barajo District</i>	-	5	16	1	22

Tabel 3.1
(Lanjutan/ Continued)

Unit Kerja <i>Working Unit</i>	Golongan / Group				Jumlah <i>Total</i>
	I	II	III	IV	
(1)	(2)	(3)	(4)	(5)	(6)
100. Kelurahan Kenali Besar / <i>Kenali Besar Village</i>	-	4	8	-	12
101. Kelurahan Rawasari / <i>Rawasari Village</i>	-	-	5	-	5
102. Kelurahan Mayang Mangurai / <i>Mayang Mangurai Village</i>	-	-	9	-	9
103. Kelurahan Bagan Pete / <i>Bagan Pete Village</i>	-	3	7	-	10
104. Kelurahan Beliung / <i>Beliung Village</i>	-	1	7	-	8
105. Kecamatan Danau Sipin / <i>Danau Sipin District</i>	-	5	8	2	15
106. Kelurahan Sungai Putri / <i>Sungai Putri Village</i>	-	1	5	-	6
107. Kelurahan Murni / <i>Murni Village</i>	-	2	5	-	7
108. Kelurahan Legok / <i>Legok Village</i>	-	-	6	-	6
109. Kelurahan Selamat / <i>Selamat Village</i>	-	-	6	-	6
110. Kelurahan Solok Sipin / <i>Solok Sipin Village</i>	-	-	6	-	7
111. Kecamatan Paal Merah / <i>Paal Merah District</i>	-	-	7	-	11
112. Kelurahan Talang Bakung / <i>Talang Bakung Village</i>	-	2	8	1	8
113. Kelurahan Payo Selincah / <i>Payo Selincah Village</i>	-	1	7	-	5
114. Kelurahan Eka Jaya / <i>Eka Jaya Village</i>	-	-	5	-	5
115. Kelurahan Lingkar Selatan / <i>Lingkar Selatan Village</i>	-	2	6	-	8
116. Kelurahan Paal Merah / <i>Paal Merah Village</i>	-	2	6	-	8

Tabel 3.1
(Lanjutan/ Continued)

Unit Kerja <i>Working Unit</i>	Golongan / Group				Jumlah <i>Total</i>
	I	II	III	IV	
(1)	(2)	(3)	(4)	(5)	(6)
117. Puskesmas Aur Duri	-	11	28	-	39
118. Puskesmas Buluran Kenali	-	1	4	-	5
119. Pustu Teluk Kenali	-	-	2	-	2
120. Puskesmas Penyengat Rendah	-	2	2	-	4
121. Puskesmas Simp. IV Sipin	-	11	35	4	50
122. Pustu Golf	-	-	3	-	3
123. Puskesmas Putri Ayu	1	14	31	5	51
124. Pustu Legok	-	1	2	-	3
125. Pustu Sungai Putri	-	-	2	-	2
126. Pustu Sipang Pulau	-	2	1	-	3
127. Pustu Danau Sipin	-	2	-	-	2
128. Pustu Selamat	-	-	2	-	2
129. Puskesmas Tanjung Pinang	1	11	25	2	39
130. Pustu Siginjai I	-	-	1	-	1
131. Pustu Siginjai II	-	1	2	-	3
132. Pustu Kasang Jaya	-	1	3	-	4
133. Puskesmas Talang Banjar	-	9	20	2	31
134. Pustu Budiman	-	1	3	-	4
135. Pustu Tanjung Sari	-	-	3	-	3
136. Puskesmas Pakuan Baru	-	15	35	4	54
137. Pustu Pelita	-	-	-	-	-
138. Pustu Perawatan	-	-	-	-	-
139. Puskesmas Kebun Kopi	-	7	21	3	31
140. Pustu Wahyu	-	1	3	-	4
141. Pustu Thehok	-	1	3	-	4
142. Puskesmas Talang Bakung	-	13	29	3	45
143. Puskesmas Payo Selincah	-	10	19	2	31
144. Pustu Tanju Lumut	-	1	2	-	3
145. Puskesmasdes Liposos	-	-	1	-	1
146. Pustu Kebun Pete	-	-	2	-	2
147. Puskesmas Paal Merah I	-	6	22	2	30
148. Pustu Pasir Putih	-	-	-	-	-
149. Pustu Darma Sakti	-	-	-	-	-

Tabel 3.1
(Lanjutan/ Continued)

Unit Kerja <i>Working Unit</i>	Golongan / Group				Jumlah <i>Total</i>
	I	II	III	IV	
(1)	(2)	(3)	(4)	(5)	(6)
150. Puskesmas Paal Merah II	-	9	22	2	33
151. Puskesmas Olak Kemang	-	11	15	1	27
152. Puscab Pasir Panjang	-	2	1	-	3
153. Pustu Tanjung Raden	-	1	-	-	1
154. Pustu Kampung Jawa	-	1	-	-	1
155. Puskesmas Tahtul Yaman	-	10	13	1	24
156. Pustu Mudung Laut	-	2	-	-	2
157. Pustu Kampung Tengah	-	-	1	-	1
158. Pustu Tanjung Johor	-	-	1	-	1
159. Puskesmas Koni	-	6	23	4	33
160. Pustu Sungai Asam	-	2	1	-	3
161. Puskesmas Paal V	-	9	29	5	43
162. Puskesmas Paal X	-	11	22	3	36
163. Pustu Kenali Asam Atas	-	-	2	-	2
164. Poskendes Mutiara Hijau	-	1	-	-	1
165. Puskesmas Simpang Kawat	-	9	27	2	38
166. Pustu Cempaka Putih	-	1	2	-	3
167. Pustu Lebak Bandung	-	3	-	-	3
168. Puskesmas Kebun Handil	-	5	25	1	31
169. Pustu Jelutung	-	1	2	-	3
170. Pustu Perumnas	-	2	1	-	3
171. Puskesmas Kenali Besar	-	14	28	1	43
172. Pustu Kenali Besar	-	1	2	-	3
173. Puskesmas Rawasari	-	8	34	7	49
174. Pustu Hidayat	-	-	2	1	3
175. Pustu Kenali Permai	-	-	4	-	4
176. Pustu Simpang III Sipin	-	-	4	-	4
177. Pustu Sungai Sawang	-	-	-	-	-
178. UPT Pendidikan Kec. Kota Baru	-	5	7	23	35
179. SD No.25/IV	-	1	6	7	14
180. SD No.36/IV	-	1	4	7	12
181. SD No.42/IV	-	3	8	6	17
182. SD No.53/IV	-	-	6	4	10
183. SD No.63/IV	-	-	1	7	8

Tabel 3.1
(Lanjutan/ Continued)

Unit Kerja <i>Working Unit</i>	Golongan / Group				Jumlah <i>Total</i>
	I	II	III	IV	
(1)	(2)	(3)	(4)	(5)	(6)
184. SD No.64/IV	-	1	9	16	26
185. SD No.65/IV	1	-	4	5	10
186. SD No.93/IV	-	-	3	8	11
187. SD No.94/IV	-	-	2	5	7
188. SD No.96/IV	-	-	2	4	6
189. SD No.97/IV	-	1	1	5	7
190. SD No.98/IV	-	1	3	6	10
191. SD No.99/IV	-	-	3	9	12
192. SD No.104/IV	-	-	1	4	5
193. SD No.116/IV	-	4	9	10	23
194. SD No.130/IV	-	1	5	3	9
195. SD No.132/IV	-	1	1	6	8
196. SD No.144/IV	-	1	2	4	7
197. SD No.145/IV	-	1	1	7	9
198. SD No.146/IV	-	2	4	6	12
199. SD No.147/IV	-	1	1	13	15
200. SD No.148/IV	-	1	1	4	6
201. SD No.149/IV	-	1	2	5	8
202. SD No.150/IV	-	4	3	13	20
203. SD No.151/IV	-	2	7	5	14
204. SD No.176/IV	-	-	2	3	5
205. SD No.196/IV	-	-	1	6	7
206. SD No.204/IV	-	-	7	2	9
207. SD No.205/IV	-	4	16	10	30
208. SD No.206/IV	-	2	4	5	11
209. SD No.211/IV	-	1	7	8	16
210. SD No.212/IV	-	2	2	4	8
211. SD No.213/IV	-	-	2	3	5
212. SD No.214/IV	-	2	2	7	11
213. SD No.215/IV	-	-	1	4	5
214. SD No.216/IV	-	-	3	9	12
215. SD No.217/IV	-	-	2	2	4
216. SD No.217/IV	-	3	3	13	19
217. SD No.222/IV	-	1	-	7	8

Tabel 3.1
(Lanjutan/ Continued)

Unit Kerja <i>Working Unit</i>	Golongan / Group				Jumlah <i>Total</i>
	I	II	III	IV	
(1)	(2)	(3)	(4)	(5)	(6)
218. SD No.223/IV	-	-	4	-	4
219. SD No.225/IV	-	-	-	-	-
220. UPT Pendidikan Kec. Jambi Selatan	1	2	12	17	32
221. SD No.8/IV	-	-	8	2	10
222. SD No.11/IV	-	-	2	3	5
223. SD No.28/IV	-	2	7	13	22
224. SD No.40/IV	-	2	3	10	15
225. SD No.43/IV	1	2	5	2	10
226. SD No.46/IV	-	-	6	5	11
227. SD No.57/IV	-	-	2	5	7
228. SD No.59/IV	-	3	2	9	14
229. SD No.78/IV	-	2	5	6	13
230. SD No.79/IV	-	-	1	4	5
231. SD No.103/IV	-	2	2	3	7
232. SD No.107/IV	-	-	1	4	5
233. SD No.108/IV	-	1	4	2	7
234. SD No.109/ IV	-	1	2	7	10
235. SD No.110/IV	-	2	3	5	10
236. SD No.111/IV	-	-	2	4	6
237. SD No.114/IV	-	2	5	6	13
238. SD No.126/IV	-	3	3	6	12
239. SD No.133/IV	-	-	2	4	6
240. SD No.134/IV	-	2	5	7	14
241. SD No.135/IV	-	-	4	1	5
242. SD No.137/IV	-	-	2	4	6
243. SD No.139/IV	-	3	-	5	8
244. SD No.154/IV	-	-	2	5	7
245. SD No.155/IV	-	2	1	3	6
246. SD No.157/IV	-	-	3	5	8
247. SD No.178/IV	-	1	3	4	8
248. SD No.183/IV	-	-	2	6	8
249. SD No.184/IV	-	1	-	4	5
250. SD No.185/IV	-	-	2	6	8
251. SD No.187/IV	-	2	2	5	9

Tabel 3.1
(Lanjutan/ Continued)

Unit Kerja Working Unit	Golongan / Group				Jumlah Total
	I	II	III	IV	
(1)	(2)	(3)	(4)	(5)	(6)
252. SD No.188/IV	-	1	2	1	4
253. SD No.189/IV	-	2	5	4	11
254. SD No.207/IV	-	2	4	13	19
255. SD No.218/IV	-	-	2	4	6
256. SD No.221/IV	-	-	-	4	4
257. SD No.224/IV	-	-	1	1	2
258. SDS Dwi Tunggal	-	-	-	-	-
259. SDS Puri Indah	-	-	-	-	-
260. SDS Pelita Raya	-	-	-	-	-
261. SDS As-Siddiqi	-	-	-	-	-
262. SDS Alam Al-Fath	-	-	-	-	-
263. SDS Pertiwi 2	-	1	-	3	4
264. UPT Pendidikan Jambi Timur	-	3	13	10	26
265. SD No.1/IV	-	1	18	4	23
266. SD No.13/IV	-	3	6	13	22
267. SD No.17/IV	-	1	3	4	8
268. SD No.23/IV	-	-	-	6	6
269. SD No.49/IV	-	-	8	6	14
270. SD No.50/IV	-	1	1	7	9
271. SD No.60/IV	-	-	-	3	3
272. SD No.61/IV	-	1	2	3	6
273. SD No.62/IV	-	-	2	2	4
274. SD No.82/IV	-	-	2	2	4
275. SD No.83/IV	-	-	4	3	7
276. SD No.84/IV	-	-	8	6	14
277. SD No.85/IV	-	2	4	2	8
278. SD No.86/IV	-	-	1	5	6
279. SD No.115/IV	-	-	3	4	7
280. SD No.118/IV	1	2	6	5	14
281. SD No.119/IV	-	-	2	10	12
282. SD No.121/IV	-	2	2	4	8
283. SD No.140/IV	-	1	1	2	4
284. SD No.141/IV	1	1	2	1	5
285. SD No.158/IV	-	3	3	3	9

Tabel 3.1
(Lanjutan/ Continued)

Unit Kerja Working Unit	Golongan / Group				Jumlah Total
	I	II	III	IV	
(1)	(2)	(3)	(4)	(5)	(6)
286. SD No.159/IV	-	1	2	3	6
287. SD No.160/IV	-	-	-	2	2
288. SD No.161/IV	-	-	2	8	10
289. SD No.162/IV	-	-	1	7	8
290. SD No.163/IV	-	2	1	2	5
291. SD No.164/IV	-	2	3	3	8
292. SD No.165/IV	-	-	4	7	11
293. SD No.190/IV	-	1	4	3	8
294. SD No.191/IV	-	-	3	4	7
295. SD No.192/IV	-	1	-	5	6
296. SD No.193/IV	-	-	2	2	4
297. SD No.197/IV	-	1	-	5	6
298. SD No.203/IV	-	-	-	3	3
299. SDS Sari Putra	-	-	-	-	-
300. UPT Pendidikan Kec.Telanaipura	-	7	10	21	38
301. SD No.22/IV	-	1	6	2	9
302. SD No.26/IV	-	-	4	7	11
303. SD No.30/IV	-	1	1	7	9
304. SD No.41/IV	-	1	3	7	11
305. SD No.47/IV	-	6	18	10	34
306. SD No.51/IV	-	1	2	2	5
307. SD No.52/IV	-	1	7	7	15
308. SD No.66/IV	-	2	7	11	20
309. SD No.67/IV	-	1	2	1	4
310. SD No.68/IV	-	2	3	4	9
311. SD No.69/IV	1	1	2	4	8
312. SD No.87/IV	-	1	4	4	9
313. SD No.91/IV	-	1	3	4	8
314. SD No.92/IV	-	-	3	7	10
315. SD No.95/IV	-	2	7	6	15
316. SD No.100/IV	-	-	2	5	7
317. SD No.101/IV	-	1	2	5	8

Tabel 3.1
(Lanjutan/ Continued)

Unit Kerja <i>Working Unit</i>	Golongan / Group				Jumlah <i>Total</i>
	I	II	III	IV	
(1)	(2)	(3)	(4)	(5)	(6)
318. SD No.113/IV	-	1	4	7	12
319. SD No.120/IV	-	2	9	13	24
320. SD No.124/IV	-	1	2	5	8
321. SD No.131/IV	-	2	6	8	16
322. SD No.143/IV	-	1	3	2	6
323. SD No.171/IV	-	1	2	3	6
324. SD No.172/IV	-	3	1	3	7
325. SD No.173/IV	-	2	-	4	6
326. SD No.174/IV	-	2	2	3	7
327. SD No.175/IV	-	-	2	3	5
328. SD No.198/IV	-	-	1	7	8
329. SD No.201/IV	-	-	4	5	9
330. SD No.208/IV	-	2	2	5	9
331. SD No.209/IV	-	-	1	5	6
332. SD No.220/IV	-	2	4	6	12
333. SDS Adhyaksa I	-	-	3	1	4
334. SDS IT Baiturrahim	-	-	-	-	-
335. SDS Pertiwi I	-	-	2	6	8
336. SDS Kartika II-4	-	-	3	3	6
337. SDS Al-Azhar	-	-	-	-	-
338. SDS Al-Falah	-	1	2	10	13
339. SDS Nurul Ilmi	-	-	-	-	-
340. SDS Uswatun Hasanah	-	-	1	-	1
341. UPT Pendidikan Kec. Jelutung	-	1	6	5	12
342. SD No.9/IV	-	3	10	9	22
343. SD No.15/IV	-	2	8	10	20
344. SD No.16/IV	-	-	4	5	9
345. SD No.19/IV	-	2	4	5	11
346. SD No.31/IV	-	2	2	4	8
347. SD No.33/IV	-	-	-	5	5
348. SD No.35/IV	-	1	1	8	10
349. SD No.58/IV	-	-	2	3	5
350. SD No.73/IV	-	1	-	6	7

Tabel 3.1
(Lanjutan/ Continued)

Unit Kerja Working Unit	Golongan / Group				Jumlah Total
	I	II	III	IV	
(1)	(2)	(3)	(4)	(5)	(6)
351. SD No.74/IV	-	1	5	7	13
352. SD No.75/IV	-	-	1	4	5
353. SD No.76/IV	-	2	-	5	7
354. SD No.77/IV	-	-	2	12	14
355. SD No.105/IV	-	-	3	2	5
356. SD No.138/IV	-	2	2	5	9
357. SD No.153/IV	-	1	-	3	4
358. SD No.156/IV	-	-	3	2	5
359. SD No.177/IV	-	2	1	7	10
360. SD No.179/IV	-	1	1	4	6
361. SD No.180/IV	-	1	-	3	4
362. SD No.181/IV	1	1	1	1	4
363. SD No.182/IV	-	1	-	5	6
364. SD No.199/IV	-	1	1	5	7
365. SD No.200/IV	-	-	4	2	6
366. UPT Pendidikan Kec. Pasar,Pelayangan & Danau Teluk	-	1	9	8	18
367. SD No.2/IV	-	1	6	6	13
368. SD No.3/IV	-	1	6	6	13
369. SD No.4/IV	-	3	4	4	11
370. SD No.6/IV	-	-	6	5	11
371. SD No.7/IV	-	2	3	3	8
372. SD No.10/IV	-	1	7	8	16
373. SD No.18/IV	-	1	1	4	6
374. SD No.21/IV	-	2	1	5	8
375. SD No.44/IV	-	3	7	6	16
376. SD No.45/IV	-	1	6	2	9
377. SD No.48/IV	-	-	3	4	7
378. SD No.54/IV	-	1	5	4	10
379. SD No.70/IV	-	-	-	3	3
380. SD No.71/IV	-	1	1	1	3
381. SD No.127/IV	-	-	1	4	5
382. SD No.128/IV	-	1	-	1	2

Tabel 3.1
(Lanjutan/ Continued)

Unit Kerja Working Unit	Golongan / Group				Jumlah Total
	I	II	III	IV	
(1)	(2)	(3)	(4)	(5)	(6)
383. SD No.167/IV	-	-	1	4	5
384. SD No.168/IV	-	-	1	3	4
385. SD No.170/IV	-	1	2	6	9
386. TK Pembina Negeri 1	-	-	2	6	8
387. TK Pembina Negeri 2	-	3	5	3	11
388. Sanggar Kegiatan Belajar (SKB)	-	1	10	7	18
389. SMP Negeri 1	-	2	25	26	53
390. SMP Negeri 2	-	1	11	24	36
391. SMP Negeri 3	-	3	12	12	27
392. SMP Negeri 4	-	2	18	26	46
393. SMP Negeri 5	-	2	16	33	51
394. SMP Negeri 6	-	4	23	30	57
395. SMP Negeri 7	-	1	25	36	62
396. SMP Negeri 8	-	2	15	28	45
397. SMP Negeri 9	-	2	20	16	38
398. SMP Negeri 10	-	3	16	20	39
399. SMP Negeri 11	-	1	25	38	64
400. SMP Negeri 12	-	1	26	13	40
401. SMP Negeri 13	-	1	5	5	11
402. SMP Negeri 14	-	1	23	19	43
403. SMP Negeri 15	-	3	18	19	40
404. SMP Negeri 16	-	3	17	35	55
405. SMP Negeri 17	-	3	23	21	47
406. SMP Negeri 18	-	1	14	13	28
407. SMP Negeri 19	-	2	12	27	41
408. SMP Negeri 20	-	1	19	15	35
419. SMP Negeri 21	-	2	12	11	25
410. SMP Negeri 22	-	2	16	25	43
411. SMP Negeri 23	-	2	16	6	24
412. SMP Negeri 24	-	1	17	17	35
413. SMP Negeri 25	-	-	21	8	29

Tabel 3.1
(Lanjutan/ Continued)

Unit Kerja Working Unit	Golongan / Group				Jumlah Total
	I	II	III	IV	
(1)	(2)	(3)	(4)	(5)	(6)
414. SMP Swasta / Yayasan	-	1	9	47	57
415. Mutasi Masuk & Transite	-	3	20	8	31
Jumlah / Total	35	1 061	3 465	2 020	6 581
2016	40	1 157	3 461	2 227	6 885
2015	26	626	1 376	322	2 672
2014*)	-	-	-	-	-
2013	46	910	1 707	285	2 948

Sumber : Badan Kepegawaian Daerah

Source : Regional Government Employee Board

*) : Data tidak tersedia

Tabel 3.2 Jumlah Tenaga Kontrak Dilingkungan Pemerintahan Kota Jambi Bulan Desember 2017 (Orang)

Table 3.2 Number of Contract Employee in Jambi City Government December 2017 (Person)

Unit Kerja <i>Working Unit</i>	Jenis Kelamin		Total
	Lk	Pr	
(1)	(2)	(3)	(4)
1. Sekretariat Daerah Kota Jambi / <i>Jambi City Regional Secretariat</i>	74	60	134
2. Sekretariat DPRD Kota Jambi / <i>Secretariat of Parliament Jambi City</i>	39	66	105
3. Inspektorat / <i>Inspektorat</i>	9	1	10
4. Dinas Pendidikan / <i>Education Services</i>	27	39	66
5. Dinas Kesehatan / <i>Health Services</i>	27	35	62
6. Dinas Pekerjaan Umum dan Penataan Ruang / <i>Public Works and Planning Services</i>	72	36	108
7. Dinas Perumahan Rakyat dan Kawasan Permukiman / <i>Public Housing and Residential Area Services</i>	48	13	61
8. Dinas Sosial / <i>Social Services</i>	13	7	20
9. Dinas Pengendalian Penduduk dan Keluarga Berencana / <i>Population Control and Family Planning Services</i>	19	24	43
10. Dinas Pemberdayaan Masyarakat, Perempuan dan Perlindungan Anak / <i>Community Empowerment, Woman and Children Protection</i>	24	25	49
11. Dinas Lingkungan Hidup / <i>Environmental Services</i>	16	13	29
12. Dinas Kependudukan dan Pencatatan Sipil / <i>Population and Civil Registration Services</i>	26	22	48
13. Dinas Perhubungan / <i>Relation Services</i>	153	49	202
14. Dinas Komunikasi dan Informatika / <i>Communication and Informatics Services</i>	12	7	19
15. Dinas Tenaga Kerja, Koperasi dan Usaha Kecil Menengah / <i>Labor, Cooperatives, Small and Medium Enterprises Services</i>	13	9	22

Tabel 3.2
(Lanjutan/ Continued)

Unit Kerja <i>Working Unit</i>	Jenis Kelamin		Total
	Lk	Pr	
(1)	(2)	(3)	(4)
16. Dinas Penanaman Modal dan Pelayanan Terpadu satu Pintu / <i>Investment and Integrated Services</i>	21	17	38
17. Dinas Kearsipan dan Perpustakaan / <i>Files and Libraries Services</i>	6	10	16
18. Dinas Pemuda dan Olahraga / <i>Youth and Sport Services</i>	7	5	12
19. Dinas Pariwisata dan Kebudayaan / <i>Tourism and Culture Services</i>	5	2	7
20. Dinas Perdagangan dan Perindustrian / <i>Trade and Industry Services</i>	69	35	104
21. Dinas Pemadam Kebakaran dan Penyelamatan / <i>Firefighting and Rescue Services</i>	137	4	141
22. Dinas Pertanian dan Katahanan Pangan / <i>Agriculture and Food Security Services</i>	37	17	54
23. Satuan Polisi Pamong Praja Kota Jambi	147	47	194
24. Badan Perencanaan dan Pembangunan Daerah / <i>Planning and Regional Development Board</i>	11	13	24
25. Badan Kepegawaian dan Pengembangan SDM Daerah / <i>Staffing Regional SDM Development Board</i>	13	10	23
26. Badan Pengelola Keuangan dan Aset Daerah / <i>Financial Managers and Regional Assets Board</i>	13	15	28
27. Badan Pengelola Pajak dan Retribusi Daerah / <i>Tax Manager and Regional Retribution Board</i>	29	23	52

Tabel 3.2
(Lanjutan/ Continued)

Unit Kerja <i>Working Unit</i>	Jenis Kelamin		
	Lk	Pr	Total
(1)	(2)	(3)	(4)
28. Badan Kesatuan Bangsa dan Politik / <i>National Unity and Politics Board</i>	10	4	14
29. RSUD H. Abdul Manap / <i>H. Abd. Manap Hospital</i>	115	250	365
30. Kecamatan Danau Teluk / <i>Danau Teluk District</i>	9	6	15
31. Kecamatan Danau Sipin / <i>Danau Sipin District</i>	8	4	12
32. Kecamatan Alam Barajo / <i>Alam Barajo District</i>	9	7	16
33. Kecamatan Jambi Timur / <i>East Jambi District</i>	11	7	18
34. Kecamatan Jambi Selatan / <i>South Jambi District</i>	8	6	14
35. Kecamatan Kota Baru / <i>Kota Baru District</i>	15	3	18
36. Kecamatan Pelayangan / <i>Pelayangan District</i>	13	4	17
37. Kecamatan Jelutung / <i>Jelutung District</i>	27	7	34
38. Kecamatan Telanaipura / <i>Telanaipura District</i>	12	8	20
39. Kecamatan Paal Merah / <i>Paal Merah District</i>	11	4	15
40. Kecamatan Pasar / <i>Pasar District</i>	17	10	27
41. Puskesmas	-	-	153
42. Sekolah SD / <i>Elementary School</i>	-	-	14 717
43. Sekolah SMP / <i>Junior High School</i>	-	-	451
Jumlah / Total	1 332	924	17 577

Sumber : Badan Kepegawaian Daerah

Source : Regional Government Employee Board

Tabel 3.3 Jumlah Pegawai Negeri Sipil di Lingkungan Pemerintah Kota Jambi Menurut Pendidikan yang Ditamatkan Tahun 2017 (Orang)
Table 3.3 Number of Civil Employee in Local Government by Education 2017 (Person)

Unit Kerja Working Unit	Tingkat Pendidikan yg Ditamatkan					
	SD	SLTP	SLTA	DI - IV	S1	S2 - S3
(1)	(2)	(3)	(4)	(5)	(6)	(7)
1. Sekretariat Daerah Kota Jambi / <i>Jambi City Regional Secretariat</i>	-	-	-	-	1	5
2. Bagian Pemerintahan / <i>Government Department</i>	1	-	1	-	6	-
3. Bagian Hukum dan Perundang – undangan / <i>Law and Legislation Department</i>	-	-	1	-	5	2
4. Bagian Hubungan Masyarakat / <i>Public Relations Department</i>	-	-	5	-	5	1
5. Bagian Kerja Sama / <i>Cooperation Department</i>	-	-	1	-	6	1
6. Bagian Ekonomi / <i>Economic Department</i>	-	-	5	-	6	-
7. Bagian Pembangunan / <i>Development Department</i>	-	-	4	-	7	1
8. Bagian Keuangan / <i>Finance Department</i>	-	-	4	1	8	2
9. Bagian Kesejahteraan Rakyat / <i>Public Prosperity Department</i>	-	-	4	-	10	1
10. Bagian Organisasi / <i>Organization Department</i>	-	-	2	-	4	2
11. Bagian Protokol / <i>Protocol Department</i>	-	-	2	-	10	-
12. Bagian Umum / <i>General Department</i>	2	-	20	-	5	2
13. Sekretariat DPRD Kota Jambi / <i>Jambi City Parliament Secretariat</i>	-	2	12	1	27	3
14. Inspektorat Kota Jambi / <i>Jambi City Inspectorate</i>	1	1	2	3	36	3
15. Satuan Polisi Pamong Praja Kota Jambi	-	-	35	2	27	5
16. RSUD H. Abdul Manap / <i>H. Abd. Manap Hospital</i>	3	2	28	98	77	26
17. RSUD H. Abdurrahman Sayoeti / <i>H. Abdurrahman Sayoeti Hospital</i>	-	-	-	-	3	1
18. Badan Perencanaan dan Pembangunan Daerah / <i>Planning and Regional Development Board</i>	1	-	8	2	19	11

Tabel 3.3
(Lanjutan/ Continued)

Unit Kerja <i>Working Unit</i>	Tingkat Pendidikan yg Ditamatkan					
	SD	SLTP	SLTA	DI-IV	S1	S2 - S3
(1)	(2)	(3)	(4)	(5)	(6)	(7)
19. Badan Kepegawaian dan Pengembangan SDM Daerah / <i>Staffing Regional SDM Development Board</i>	1	-	10	3	30	1
20. Badan Pengelola Keuangan dan Aset Daerah / <i>Financial Managers and Regional Assets Board</i>	-	-	9	3	30	6
21. Badan Pengelola Pajak dan Retribusi Daerah / <i>Tax Manager and Regional Retribution Board</i>	2	-	17	8	32	6
22. Badan Kesatuan Bangsa dan Politik / <i>National Unity and Politics Board</i>	3	-	-	1	19	2
23. Dinas Pendidikan / <i>Education Services</i>						
24. Dinas Kesehatan / <i>Health Services</i>	1	1	18	4	61	27
25. Dinas Pekerjaan Umum dan Penataan Ruang / <i>Public Works dan Kawasan and Planning Services</i>	4	4	51	7	36	8
26. Dinas Perumahan Rakyat dan Kawasan Permukiman / <i>Public Housing and Residential Area Services</i>	3	1	10	-	29	7
27. Dinas Sosial / <i>Social Services</i>						
28. Dinas Pengendalian Penduduk dan Keluarga Berencana / <i>Population Control and Family Planning Services</i>	1	1	10	1	15	6
	1	2	18	6	43	4
29. Dinas Pemberdayaan Masyarakat, Perempuan dan Perlindungan Anak / <i>Community Empowerment, Woman and Children Protection</i>	-	-	9	-	22	4
30. Dinas Lingkungan Hidup / <i>Environmental Services</i>	3	2	20	2	35	8
31. Dinas Kependudukan dan Pencatatan Sipil / <i>Population and Civil Registration Service</i>	1	2	18	1	28	4

Tabel 3.3
(Lanjutan/ Continued)

Unit Kerja <i>Working Unit</i>	Tingkat Pendidikan yg Ditamatkan					
	SD	SLTP	SLTA	DI - IV	S1	S2 - S3
(1)	(2)	(3)	(4)	(5)	(6)	(7)
32. Dinas Perhubungan / <i>Relation Services</i>	3	7	75	4	35	-
33. Dinas Komunikasi dan Informatika / <i>munication and Informatics Services</i>	-	-	4	3	17	2
34. Dinas Tenaga Kerja, Koperasi dan Usaha Kecil Menengah / <i>Labor,</i> <i>Cooperatives, Small and Medium</i> <i>Enterprises Services</i>	-	-	3	1	32	1
35. Dinas Penanaman Modal dan Pelayanan Terpadu satu Pintu / <i>Invesment and Integrated Services</i>	-	1	5	1	28	4
36. Dinas Kearsipan dan Perpustakaan / <i>Files and Libraries Services</i>	2	-	7	4	24	7
37. Dinas Pemuda dan Olahraga / <i>Youth</i> <i>and Sport Services</i>	-	-	6	2	19	3
38. Dinas Pariwisata dan Kebudayaan / <i>Tourism and Culture Services</i>	1	-	3	2	13	7
39. Dinas Perdagangan dan Perindustrian / <i>Trade and Industry</i> <i>Services</i>	1	1	37	2	44	4
40. Dinas Pemadam Kebakaran dan Penyelamatan / <i>Firefighting and</i> <i>Rescue Services</i>	1	-	46	-	35	3
41. Dinas Pertanian dan Katahanan Pangan / <i>Agriculture and Food</i> <i>Security Services</i>	2	4	27	14	90	8
42. Badan Narkotika Nasional / <i>National</i> <i>Narcotics Board</i>	1	-	4	1	2	-
43. Sekretariat KPU Kota Jambi / <i>Jambi</i> <i>City Election Comission Secretariat</i>	-	-	4	-	2	-
44. Kecamatan Jambi Timur / <i>East Jambi</i> <i>District</i>	-	-	5	-	8	1

Tabel 3.3
(Lanjutan/ Continued)

Unit Kerja <i>Working Unit</i>	Tingkat Pendidikan yg Ditamatkan					
	SD	SLTP	SLTA	DI - IV	S1	S2 - S3
(1)	(2)	(3)	(4)	(5)	(6)	(7)
45. Kelurahan Tanjung Sari / <i>Tanjung Sari Village</i>	-	-	-	1	3	-
46. Kelurahan Tanjung Pinang / <i>Tanjung Pinang Village</i>	-	-	2	-	2	-
47. Kelurahan Rajawali / <i>Rajawali Village</i>	-	-	6	-	-	-
48. Kelurahan Talang Banjar / <i>Talang Banjar Village</i>	-	-	4	-	3	-
49. Kelurahan Sijenjang / <i>Sijenjang Village</i>	-	-	1	-	4	-
50. Kelurahan Budiman / <i>Budiman Village</i>	-	1	5	-	2	-
51. Kelurahan Kasang / <i>Kasang Village</i>	-	-	1	1	5	-
52. Kelurahan Sulanjana / <i>Sulanjana Village</i>	-	-	1	-	5	-
53. Kelurahan Kasang Jaya / <i>Kasang Jaya Village</i>	-	-	3	-	2	-
54. Kecamatan Jambi Selatan / <i>South Jambi District</i>	1	1	12	1	5	-
55. Kelurahan The Hok / <i>The Hok Village</i>	1	-	3	-	4	-
56. Kelurahan Pasir Putih / <i>Pasir Putih Village</i>	1	1	3	-	3	-
57. Kelurahan Pakuan Baru / <i>Pakuan Baru Village</i>	-	1	5	-	3	-
58. Kelurahan Tambak Sari / <i>Tambak Sari Village</i>	-	-	2	-	3	-
59. Kelurahan Wijayapura / <i>Wijayapura Village</i>	-	1	3	-	3	-
60. Kecamatan Telanaipura / <i>Telanaipura District</i>	1	1	4	-	11	-

Tabel 3.3
(Lanjutan/ Continued)

Unit Kerja <i>Working Unit</i>	Tingkat Pendidikan yg Ditamatkan					
	SD	SLTP	SLTA	DI - IV	S1	S2 - S3
(1)	(2)	(3)	(4)	(5)	(6)	(7)
61. Kelurahan Telanaipura / <i>Telanaipura Village</i>	-	-	-	-	5	-
62. Kelurahan Simpang IV Sipin / <i>Simpang IV Sipin Village</i>	-	1	1	-	1	2
63. Kelurahan Pematang Sulur / <i>Pematang Sulur Village</i>	-	2	5	-	1	-
64. Kelurahan Teluk Kenali / <i>Teluk Kenali Village</i>	-	-	5	-	1	-
65. Kelurahan Buluran Kenali / <i>Buluran Kenali Village</i>	-	-	1	1	3	-
66. Kelurahan Penyengat Rendah / <i>Penyengat Rendah Village</i>	-	1	2	-	2	-
67. Kecamatan Kota Baru / <i>Kota Baru District</i>	-	1	6	2	8	-
68. Kelurahan Paal V / <i>Paal V Village</i>	1	-	3	-	3	-
69. Kelurahan Suka Karya / <i>Suka Karya Village</i>	1	-	2	1	1	-
70. Kelurahan Suka Karya / <i>Suka Karya Village</i>	-	-	2	-	3	-
70. Kelurahan Kenali Asam Atas / <i>Kenali Asam Atas Village</i>	-	-	6	-	4	-
71. Kelurahan Kenali Asam Bawah / <i>Kenali Asam Bawah Village</i>	-	-	3	1	5	-
72. Kelurahan Simpang III Sipin / <i>Simpang III Sipin Village</i>	-	-	9	1	8	1
73. Kecamatan Jelutung / <i>Jelutung District</i>	-	-	3	-	3	-
74. Kelurahan Jelutung / <i>Jelutung Village</i>	-	1	2	-	2	-
75. Kelurahan Payo Lebar / <i>Payo Lebar Village</i>	-	2	5	-	1	-
76. Kelurahan Lebak Bandung / <i>Lebak Bandung Village</i>	-	-	-	-	-	-

Tabel 3.3
(Lanjutan/ Continued)

Unit Kerja <i>Working Unit</i>	Tingkat Pendidikan yg Ditamatkan					
	SD	SLTP	SLTA	DI - IV	S1	S2 - S3
(1)	(2)	(3)	(4)	(5)	(6)	(7)
77. Kelurahan Kebun Handil / <i>Kebun Handil Village</i>	-	-	4	1	2	-
78. Kelurahan Handil Jaya / <i>Handil Jaya Village</i>	-	-	2	-	4	-
79. Kelurahan Talang Jauh / <i>Talang Jauh Village</i>	-	-	5	1	2	-
80. Kelurahan Cempaka Putih / <i>Cempaka Putih Village</i>	1	-	5	-	2	-
81. Kecamatan Pasar / <i>Pasar Distric</i>	1	1	6	1	5	1
82. Kelurahan Pasar / <i>Pasar Village</i>	-	-	3	-	3	-
83. Kelurahan Orang Kayo Hitam / <i>Orang Kayo Hitam Village</i>	-	-	1	-	4	-
84. Kelurahan Beringin / <i>Beringin Village</i>	-	-	2	1	1	1
85. Kelurahan Sungai asam / <i>Sungai Asam Village</i>	-	-	2	-	4	-
86. Kecamatan Danau Teluk / <i>Danau Teluk District</i>	1	-	2	2	7	1
87. Kelurahan Olak Kemang / <i>Olak Kemang Village</i>	1	-	2	-	2	-
88. Kelurahan Ulu Gedong / <i>Ulu Gedong Village</i>	-	-	3	-	3	-
89. Kelurahan Pasir Panjang / <i>Pasir Panjang Village</i>	-	-	4	1	1	-
90. Kelurahan Tanjung Raden / <i>Tanjung Raden Village</i>	-	-	-	1	4	-
91. Kelurahan Tanjung Pasir / <i>Tanjung Pasir Village</i>	-	-	1	-	4	-
92. Kecamatan Pelayangan / <i>Pelayangan District</i>	-	-	6	-	8	1
93. Kelurahan Tengah / <i>Tengah Village</i>	-	1	3	-	3	-
94. Kelurahan Jelmu / <i>Jelmu Village</i>	-	-	3	-	2	-

Tabel 3.3
(Lanjutan/ Continued)

Unit Kerja <i>Working Unit</i>	Tingkat Pendidikan yg Ditamatkan					
	SD (2)	SLTP (3)	SLTA (4)	DI - IV (5)	S1 (6)	S2 - S3 (7)
(1)	(2)	(3)	(4)	(5)	(6)	(7)
95. Kelurahan Arab Melayu / Arab <i>Melayu Village</i>	-	-	4	-	1	-
96. Kelurahan Mudung Laut / Mudung <i>Laut Village</i>	-	-	2	1	3	-
97. Kelurahan Tahtul Yaman / Tahtul <i>Yaman Village</i>	-	1	3	-	2	-
98. Kelurahan Tanjung Johor / <i>Tanjung Johor Village</i>	-	-	2	2	1	-
99. Kecamatan Alam Barajo / Alam <i>Barajo District</i>	2	1	7	1	11	-
100. Kelurahan Kenali Besar / Kenali <i>Besar Village</i>	1	1	6	-	4	-
101. Kelurahan Rawasari / Rawasari <i>Village</i>	-	-	1	-	4	-
102. Kelurahan Mayang Mangurai / <i>Mayang Mangurai Village</i>	-	-	4	-	5	-
103. Kelurahan Bagan Pete / Bagan <i>Pete Village</i>	-	-	5	-	5	-
104. Kelurahan Beliung / Beliung <i>Village</i>	-	-	6	-	2	-
	-	-	7	-	8	-
105. Kecamatan Danau Sipin / Danau <i>Sipin District</i>	-	-	4	-	2	-
106. Kelurahan Sungai Putri / Sungai <i>Putri Village</i>	-	-	4	-	3	-
107. Kelurahan Murni / Murni Village	-	1	1	-	4	-
108. Kelurahan Legok / Legok Village	1	-	1	-	4	-
109. Kelurahan Selamat / Selamat <i>Village</i>	-	-	3	-	4	-
110. Kelurahan Solok Sipin / Solok <i>Sipin Village</i>	-	-	3	-	4	-

Tabel 3.3
(Lanjutan/ Continued)

Unit Kerja <i>Working Unit</i>	Tingkat Pendidikan yg Ditamatkan					
	SD (2)	SLTP (3)	SLTA (4)	DI-IV (5)	S1 (6)	S2- S3 (7)
111. Kecamatan Paal Merah / <i>Paal Merah District</i>	-	1	3	-	6	1
112. Kelurahan Talang Bakung / <i>Talang Bakung Village</i>	-	-	4	-	4	-
113. Kelurahan Payo Selincah / <i>Payo Selincah Village</i>	-	1	1	-	3	-
114. Kelurahan Eka Jaya / <i>Eka Jaya Village</i>	-	-	3	1	1	-
115. Kelurahan Lingkar Selatan / <i>Lingkar Selatan Village</i>	-	-	8	-	-	-
116. Kelurahan Paal Merah / <i>Paal Merah Village</i>	1	-	4	-	3	-
117. Puskesmas Aur Duri	-	-	9	21	9	-
118. Puskesmas Buluran Kenali	-	-	1	4	-	-
119. Pustu Teluk Kenali	-	-	-	2	-	-
120. Puskesmas Penyengat Rendah	-	1	-	3	-	-
121. Puskesmas Simp. IV Sipin	-	1	12	25	10	2
122. Pustu Golf	-	-	-	3	-	-
123. Puskesmas Putri Ayu	2	1	10	26	12	-
124. Pustu Legok	-	-	1	2	-	-
125. Pustu Sungai Putri	-	-	-	2	-	-
126. Pustu Sipang Pulau	-	-	-	3	-	-
127. Pustu Danau Sipin	1	-	-	1	-	-
128. Pustu Selamat	-	-	-	2	-	-
129. Puskesmas Tanjung Pinang	-	2	4	24	8	1
130. Pustu Sijinjang I	-	-	-	1	-	-
131. Pustu Sijinjang II	-	-	-	3	-	-
132. Pustu Kasang Jaya	-	-	1	2	1	-
133. Puskesmas Talang Banjar	-	-	7	20	4	-
134. Pustu Budiman	-	-	2	2	-	-
135. Pustu Tanjung Sari	-	-	1	2	-	-
136. Puskesmas Pakuan Baru	-	-	8	34	12	-
137. Pustu Pelita	-	-	-	-	-	-

Tabel 3.3
(Lanjutan/ Continued)

Unit Kerja <i>Working Unit</i>	Tingkat Pendidikan yg Ditamatkan					
	SD	SLTP	SLTA	DI-IV	S1	S2-S3
(1)	(2)	(3)	(4)	(5)	(6)	(7)
138. Ruang Perawatan	-	-	-	-	-	-
139. Puskesmas Kebun Kopi	2	-	2	22	5	-
140. Pustu Wahyu	-	-	1	2	1	-
141. Pustu Thehok	-	-	-	4	-	-
142. Puskesmas Talang Bakung	-	1	10	26	8	-
143. Puskesmas Payo Selincah	-	-	8	16	7	-
144. Pustu Tanjung Lumut	-	-	2	1	-	-
145. Puskesmas Liposos	-	-	-	1	-	-
146. Pustu Kebun Pete	-	-	1	1	-	-
147. Puskesmas Paal Merah I	-	-	9	14	7	-
148. Pustu Pasir Putih	-	-	-	-	-	-
149. Pustu Darma Sakti	-	-	-	-	-	-
150. Puskesmas Paal Merah II	-	-	4	21	8	-
151. Puskesmas Olak Kemang	-	1	5	15	6	-
152. Puscab Pasir Panjang	-	-	1	2	-	-
153. Pustu Tanjung Raden	-	-	-	1	-	-
154. Pustu Kampung Jawa	-	-	-	1	-	-
155. Puskesmas Tahtul Yaman	-	-	5	14	5	-
156. Pustu Mudung Laut	-	-	-	2	-	-
157. Pustu Kampung Tengah	-	-	-	1	-	-
158. Pustu Tanjung Johor	-	-	-	1	-	-
159. Puskesmas Koni	-	-	8	18	7	-
160. Pustu Sungai Asam	-	-	1	2	-	-
161. Puskesmas Paal V	-	-	10	24	8	1
162. Puskesmas Paal X	1	-	6	20	8	1
163. Pustu Kenali Asam Atas	-	-	-	1	1	-
164. Poskendes Mutiara Hijau	-	-	-	1	-	-
165. Puskesmas Simpang Kawat	1	-	2	26	9	-
166. Pustu Cempaka Putih	-	-	-	3	-	-
167. Pustu Lebak Bandung	-	-	1	2	-	-
168. Puskesmas Kebun Handil	-	-	7	15	9	-
169. Pustu Jelutung	-	1	1	-	1	-
170. Pustu Perumnas	-	-	2	1	-	-

Tabel 3.3
(Lanjutan/ Continued)

Unit Kerja <i>Working Unit</i>	Tingkat Pendidikan yg Ditamatkan					
	SD	SLTP	SLTA	DI-IV	S1	S2-S3
(1)	(2)	(3)	(4)	(5)	(6)	(7)
171. Puskesmas Kenali Besar	-	-	10	23	10	-
172. Pustu Kenali Besar	-	-	-	3	-	-
173. Puskesmas Rawasari	-	-	9	28	12	-
174. Pustu Hidayat	-	-	2	-	1	-
175. Pustu Kenali Permai	-	-	2	1	1	-
176. Pustu Simpang III Sipin	-	-	-	3	1	-
177. Pustu Sungai Sawang	-	-	-	-	-	-
178. UPT Pendidikan Kec. Kota Baru	-	-	14	2	18	1
179. SD No.25/IV	-	-	2	2	10	-
180. SD No.36/IV	-	-	-	-	12	-
181. SD No.42/IV	-	-	1	1	15	-
182. SD No.53/IV	-	-	-	-	10	-
183. SD No.63/IV	-	1	-	1	6	-
184. SD No.64/IV	-	-	2	3	20	1
185. SD No.65/IV	-	1	-	6	2	1
186. SD No.93/IV	-	-	2	1	8	-
187. SD No.94/IV	-	-	2	1	4	-
188. SD No.96/IV	-	-	-	1	5	-
189. SD No.97/IV	1	-	-	2	4	-
190. SD No.98/IV	-	-	1	2	7	-
191. SD No.99/IV	-	-	-	1	11	-
192. SD No.104/IV	-	-	-	2	3	-
193. SD No.116/IV	-	-	2	1	20	-
194. SD No.130/IV	-	-	2	1	6	-
195. SD No.132/IV	-	-	1	-	7	-
196. SD No.144/IV	1	-	-	1	5	-
197. SD No.145/IV	-	-	3	1	5	-
198. SD No.146/IV	-	-	-	1	11	-
199. SD No.147/IV	1	1	1	3	9	-
200. SD No.148/IV	-	-	1	2	2	1
201. SD No.149/IV	-	-	2	1	5	-
202. SD No.150/IV	-	-	4	4	12	-

Tabel 3.3
(Lanjutan/ Continued)

Unit Kerja <i>Working Unit</i>	Tingkat Pendidikan yg Ditamatkan					
	SD	SLTP	SLTA	DI - IV	S1	S2 - S3
(1)	(2)	(3)	(4)	(5)	(6)	(7)
203. SD No.151/IV	-	-	2	1	11	-
204. SD No.176/IV	-	-	1	-	4	-
205. SD No.196/IV	-	-	1	2	4	-
206. SD No.204/IV	-	-	-	-	9	-
207. SD No.205/IV	-	-	-	4	26	-
208. SD No.206/IV	-	-	2	-	9	-
209. SD No.211/IV	-	-	2	1	13	-
210. SD No.212/IV	-	-	1	1	6	-
211. SD No.213/IV	-	-	2	-	3	-
212. SD No.214/IV	-	-	4	-	6	1
213. SD No.215/IV	-	-	-	-	5	-
214. SD No.216/IV	-	-	2	2	8	-
215. SD No.217/IV	-	-	-	-	4	-
216. SD No.217/IV	-	-	2	3	14	-
217. SD No.222/IV	-	-	-	1	7	-
218. SD No.223/IV	-	-	-	-	4	-
219. SD No.225/IV	-	-	-	-	-	-
220. UPT Pendidikan Kec. Jambi Selatan	-	1	6	2	21	2
221. SD No.8/IV	-	-	-	1	9	-
222. SD No.11/IV	-	-	-	-	5	-
223. SD No.28/IV	1	-	1	3	17	-
224. SD No.40/IV	-	-	2	-	13	-
225. SD No.43/IV	1	1	1	1	5	1
226. SD No.46/IV	-	-	-	2	9	-
227. SD No.57/IV	-	-	-	1	6	-
228. SD No.59/IV	-	-	1	-	13	-
229. SD No.78/IV	-	1	-	5	6	1
230. SD No.79/IV	-	-	-	2	3	-
231. SD No.103/IV	-	-	-	-	7	-
232. SD No.107/IV	-	-	-	-	5	-
233. SD No.108/IV	-	-	-	1	6	-

Tabel 3.3
(Lanjutan/ Continued)

Unit Kerja <i>Working Unit</i>	Tingkat Pendidikan yg Ditamatkan					
	SD	SLTP	SLTA	DI-IV	S1	S2 - S3
(1)	(2)	(3)	(4)	(5)	(6)	(7)
234. SD No.109/ IV	-	-	1	-	9	-
235. SD No.110/IV	-	1	1	1	7	-
236. SD No.111/IV	-	-	1	-	5	-
237. SD No.114/IV	-	1	2	-	9	1
238. SD No.126/IV	-	-	2	-	10	-
239. SD No.133/IV	-	-	-	-	6	-
240. SD No.134/IV	-	-	4	-	8	2
241. SD No.135/IV	-	-	1	1	3	-
242. SD No.137/IV	-	-	1	-	5	-
243. SD No.139/IV	-	-	-	2	6	-
244. SD No.154/IV	-	-	-	1	6	-
245. SD No.155/IV	-	-	-	-	6	-
246. SD No.157/IV	-	-	1	2	5	-
247. SD No.178/IV	-	1	1	1	5	-
248. SD No.183/IV	-	-	-	-	8	-
249. SD No.184/IV	-	-	-	1	4	-
250. SD No.185/IV	-	-	-	-	8	-
251. SD No.187/IV	-	1	2	-	6	-
252. SD No.188/IV	1	-	-	-	2	1
253. SD No.189/IV	-	-	-	-	11	-
254. SD No.207/IV	-	1	-	5	13	-
255. SD No.218/IV	-	-	-	2	4	-
256. SD No.221/IV	-	-	2	-	1	1
257. SD No.224/IV	-	-	-	1	-	1
258. SDS Dwi Tunggal	-	-	-	-	-	-
259. SDS Puri Indah	-	-	-	-	-	-
260. SDS Pelita Raya	-	-	-	-	-	-
261. SDS As-Siddiqi	-	-	-	-	-	-
262. SDS Alam Al-Fath	-	-	-	-	-	-
263. SDS Pertiwi 2	-	-	-	1	3	-
264. UPT Pendidikan Jambi Timur	-	1	6	3	15	1
265. SD No.1/IV	-	1	1	1	19	1

Tabel 3.3
(Lanjutan/ Continued)

Unit Kerja <i>Working Unit</i>	Tingkat Pendidikan yg Ditamatkan					
	SD	SLTP	SLTA	D1- IV	S1	S2- S3
(1)	(2)	(3)	(4)	(5)	(6)	(7)
266. SD No.13/IV	1	-	1	3	17	-
267. SD No.17/IV	-	-	3	1	4	-
268. SD No.23/IV	-	-	-	1	4	1
269. SD No.49/IV	-	-	-	-	12	2
270. SD No.50/IV	-	-	-	-	9	-
271. SD No.60/IV	-	-	-	1	2	-
272. SD No.61/IV	-	-	-	1	5	-
273. SD No.62/IV	-	-	1	-	3	-
274. SD No.82/IV	-	-	-	1	3	-
275. SD No.83/IV	-	-	2	-	5	-
276. SD No.84/IV	-	-	1	-	12	1
277. SD No.85/IV	1	-	-	1	6	-
278. SD No.86/IV	-	-	1	-	5	-
279. SD No.115/IV	-	-	1	2	4	-
280. SD No.118/IV	1	-	2	-	10	1
281. SD No.119/IV	-	-	-	3	9	-
282. SD No.121/IV	-	-	4	1	3	-
283. SD No.140/IV	-	-	1	-	3	-
284. SD No.141/IV	-	1	1	1	2	-
285. SD No.158/IV	-	-	2	1	6	-
286. SD No.159/IV	-	-	1	-	5	-
287. SD No.160/IV	-	-	-	-	2	-
288. SD No.161/IV	-	-	1	2	7	-
289. SD No.162/IV	-	-	2	1	5	-
290. SD No.163/IV	-	-	2	-	3	-
291. SD No.164/IV	-	1	1	1	4	1
292. SD No.165/IV	-	-	-	4	7	-
293. SD No.190/IV	-	-	1	-	7	-
294. SD No.191/IV	-	-	-	-	7	-
295. SD No.192/IV	-	-	1	-	5	-
296. SD No.193/IV	-	-	-	-	4	-
297. SD No.197/IV	-	-	-	3	3	-

Tabel 3.3
(Lanjutan/ Continued)

Unit Kerja <i>Working Unit</i>	Tingkat Pendidikan yg Ditamatkan					
	SD	SLTP	SLTA	DI-IV	S1	S2- S3
(1)	(2)	(3)	(4)	(5)	(6)	(7)
298. SD No.203/IV	-	-	-	-	3	-
299. SDS Sari Putra	-	-	-	-	-	-
300. UPT Pendidikan Kec. Telanaipura	1	1	12	6	18	-
301. SD No.22/IV	-	-	2	1	6	-
302. SD No.26/IV	-	-	-	3	6	2
303. SD No.30/IV	-	-	1	2	6	-
304. SD No.41/IV	-	-	1	-	10	-
305. SD No.47/IV	-	-	4	2	26	2
306. SD No.51/IV	-	1	-	2	2	-
307. SD No.52/IV	-	-	2	2	10	1
308. SD No.66/IV	-	-	3	4	13	-
309. SD No.67/IV	1	-	1	-	2	-
310. SD No.68/IV	-	-	1	2	6	-
311. SD No.69/IV	-	1	1	1	5	-
312. SD No.87/IV	-	-	1	1	6	1
313. SD No.91/IV	-	-	-	2	6	-
314. SD No.92/IV	-	-	-	2	8	-
315. SD No.95/IV	1	-	2	1	11	-
316. SD No.100/IV	-	-	-	1	6	-
317. SD No.101/IV	-	-	-	3	3	2
318. SD No.113/IV	-	-	2	3	7	-
319. SD No.120/IV	-	-	2	2	20	-
320. SD No.124/IV	-	-	-	1	7	-
321. SD No.131/IV	-	-	1	1	13	1
322. SD No.143/IV	-	-	1	-	5	-
323. SD No.171/IV	1	-	-	2	3	-
324. SD No.172/IV	-	1	-	-	6	-
325. SD No.173/IV	-	-	2	-	4	-
326. SD No.174/IV	-	-	-	1	6	-
327. SD No.175/IV	-	-	-	-	5	-
328. SD No.198/IV	-	-	-	1	7	-

Tabel 3.3
(Lanjutan/ Continued)

Unit Kerja <i>Working Unit</i>	Tingkat Pendidikan yg Ditamatkan					
	SD	SLTP	SLTA	DI-IV	S1	S2- S3
(1)	(2)	(3)	(4)	(5)	(6)	(7)
329. SD No.201/IV	-	-	-	3	5	1
330. SD No.208/IV	-	-	2	-	7	-
331. SD No.209/IV	-	-	-	-	6	-
332. SD No.220/IV	-	-	-	3	9	-
333. SDS Adhyaksa I	-	-	-	-	4	-
334. SDS IT Baiturrahim	-	-	-	-	-	-
335. SDS Pertiwi I	1	-	1	2	4	-
336. SDS Kartika II-4	-	-	-	2	4	-
337. SDS Al-Azhar	-	-	-	-	-	-
338. SDS Al-Falah	-	-	1	1	10	1
339. SDS Nurul Ilmi	-	-	-	-	-	-
340. SDS Uswatun Hasanah	-	-	-	-	1	-
341. UPT Pendidikan Kec. Jelutung	-	1	4	-	6	1
342. SD No.9/IV	-	-	1	2	16	3
343. SD No.15/IV	1	-	3	3	13	-
344. SD No.16/IV	-	-	2	2	5	-
345. SD No.19/IV	-	-	1	-	10	-
346. SD No.31/IV	-	-	-	1	7	-
347. SD No.33/IV	1	-	1	2	1	-
348. SD No.35/IV	-	-	2	-	8	-
349. SD No.58/IV	-	-	-	1	4	-
350. SD No.73/IV	-	1	1	3	2	-
351. SD No.74/IV	-	-	1	2	10	-
352. SD No.75/IV	-	-	-	-	4	1
353. SD No.76/IV	-	-	3	-	4	-
354. SD No.77/IV	-	-	1	-	13	-
355. SD No.105/IV	-	-	-	-	5	-
356. SD No.138/IV	-	-	1	-	7	1
357. SD No.153/IV	-	-	1	2	1	-
358. SD No.156/IV	-	-	1	2	2	-
359. SD No.177/IV	-	-	3	2	5	-
360. SD No.179/IV	-	-	1	-	5	-

Tabel 3.3
(Lanjutan/ Continued)

Unit Kerja <i>Working Unit</i>	Tingkat Pendidikan yg Ditamatkan					
	SD	SLTP	SLTA	DI-IV	S1	S2 - S3
(1)	(2)	(3)	(4)	(5)	(6)	(7)
361. SD No.180/IV	-	-	-	1	3	-
362. SD No.181/IV	1	-	-	-	3	-
363. SD No.182/IV	-	1	-	3	2	-
364. SD No.199/IV	-	-	1	2	4	-
365. SD No.200/IV	-	-	-	-	6	-
366. UPT Pendidikan Kec. Pasar,Pelayangan & Danau Teluk	-	1	5	-	12	-
367. SD No.2/IV	-	1	-	1	11	-
368. SD No.3/IV	-	-	2	-	10	1
369. SD No.4/IV	-	-	2	5	4	-
370. SD No.6/IV	-	-	-	3	7	1
371. SD No.7/IV	1	-	1	-	6	-
372. SD No.10/IV	-	-	1	2	13	-
373. SD No.18/IV	-	-	2	-	4	-
374. SD No.21/IV	-	-	1	-	7	-
375. SD No.44/IV	-	-	1	-	15	-
376. SD No.45/IV	-	-	-	1	8	-
377. SD No.48/IV	-	-	1	2	4	-
378. SD No.54/IV	1	-	2	2	5	-
379. SD No.70/IV	-	-	-	-	3	-
380. SD No.71/IV	-	-	-	-	3	-
381. SD No.127/IV	-	-	-	-	5	-
382. SD No.128/IV	-	-	1	-	1	-
383. SD No.167/IV	-	-	1	-	4	-
384. SD No.168/IV	-	-	-	-	4	-
385. SD No.170/IV	-	-	1	1	6	1
386. TK Pembina Negeri 1	-	-	1	-	8	-
387. TK Pembina Negeri 2	-	-	1	2	7	1
388. Sanggar Kegiatan Belajar (SKB)	-	-	-	1	13	3
389. SMP Negeri 1	-	1	6	5	39	2
390. SMP Negeri 2	-	-	3	5	25	3
391. SMP Negeri 3	2	1	4	-	18	2

Tabel 3.3
(Lanjutan/ Continued)

Unit Kerja <i>Working Unit</i>	Tingkat Pendidikan yg Ditamatkan					
	SD	SLTP	SLTA	DI - IV	S1	S2 - S3
(1)	(2)	(3)	(4)	(5)	(6)	(7)
392. SMP Negeri 4	-	-	2	3	38	3
393. SMP Negeri 5	1	-	6	3	38	3
394. SMP Negeri 6	-	1	8	6	41	1
395. SMP Negeri 7	-	-	7	7	37	11
396. SMP Negeri 8	-	-	1	2	40	2
397. SMP Negeri 9	-	-	3	1	33	1
398. SMP Negeri 10	1	-	4	3	28	3
399. SMP Negeri 11	-	1	6	5	45	7
400. SMP Negeri 12	-	-	3	2	35	-
401. SMP Negeri 13	-	1	2	1	7	-
402. SMP Negeri 14	1	-	3	1	33	5
403. SMP Negeri 15	1	1	5	3	29	1
404. SMP Negeri 16	-	1	6	7	40	1
405. SMP Negeri 17	-	1	9	4	31	2
406. SMP Negeri 18	-	-	2	1	24	1
407. SMP Negeri 19	-	-	3	1	36	1
408. SMP Negeri 20	-	-	3	2	29	1
419. SMP Negeri 21	-	-	3	2	19	1
410. SMP Negeri 22	2	-	6	2	27	6
411. SMP Negeri 23	-	1	1	2	17	3
412. SMP Negeri 24	-	-	3	-	30	2
413. SMP Negeri 25	-	-	-	1	26	2
414. SMP Swasta / Yayasan	1	-	1	8	46	1
415. Mutasi Masuk & Transite	1	-	-	9	15	6
Jumlah / Total	90	97	1 307	11 036	3 722	329

Sumber : Badan Kepegawaian Daerah

Source : Regional Government Employee Board

Tabel 3.4 Jumlah Pegawai Negeri Sipil di Lingkungan Pemerintah Kota Jambi Menurut Jenis Kelamin Keadaan Tahun 2017 (Orang)

Table 3.4 Number of Civil Employee in Local Government by Position 2017 (Person)

Unit Kerja <i>Working Unit</i>	Jenis Kelamin	
	Lk	Pr
(1)	(2)	(3)
1. Sekretariat Daerah Kota Jambi / <i>Jambi City Regional Secretariat</i>	6	-
2. Bagian Pemerintahan / <i>Government Department</i>	5	3
3. Bagian Hukum dan Perundang – undangan / <i>Law and Legislation Department</i>	4	4
4. Bagian Hubungan Masyarakat / <i>Public Relations Department</i>	9	2
5. Bagian Kerja Sama / <i>Cooperation Department</i>	3	5
6. Bagian Ekonomi / <i>Economic Department</i>	6	5
7. Bagian Pembangunan / <i>Development Department</i>	2	10
8. Bagian Keuangan / <i>Finance Department</i>	2	13
9. Bagian Kesejahteraan Rakyat / <i>Public Prosperity Department</i>	10	5
10. Bagian Organisasi / <i>Organization Department</i>	3	5
11. Bagian Protokol / <i>Protocol Department</i>	6	6
12. Bagian Umum / <i>General Department</i>	17	12
13. Sekretariat DPRD Kota Jambi / <i>Jambi City Parliament Secretariat</i>	25	20
14. Inspektorat Kota Jambi / <i>Jambi City Inspectorate</i>	19	27
15. Satuan Polisi Pamong Praja Kota Jambi	58	11
16. RSUD H. Abdul Manap / <i>H. Abd. Manap Hospital</i>	56	178
17. RSUD H. Abdurrahman Sayoeti / <i>H. Abdurrahman Sayoeti Hospital</i>	3	1
18. Badan Perencanaan dan Pembangunan Daerah / <i>Planning and Regional Development Board</i>	20	21

Tabel 3.4
(Lanjutan/ Continued)

Unit Kerja <i>Working Unit</i>	Jenis Kelamin	
	Lk	Pr
(1)	(2)	(3)
19. Badan Kepegawaian dan Pengembangan SDM Daerah / <i>Staffing Regional SDM Development Board</i>	26	19
20. Badan Pengelola Keuangan dan Aset Daerah / <i>Financial Managers and Regional Assets Board</i>	20	28
21. Badan Pengelola Pajak dan Retribusi Daerah / <i>Tax Manager and Regional Retribution Board</i>	37	28
22. Badan Kesatuan Bangsa dan Politik / <i>National Unity and Politics Board</i>	13	12
23. Dinas Pendidikan / <i>Education Services</i>	53	59
24. Dinas Kesehatan / <i>Health Services</i>	46	66
25. Dinas Pekerjaan Umum dan Penataan Ruang / <i>Public Works dan Kawasan and Planning Services</i>	84	26
26. Dinas Perumahan Rakyat dan Kawasan Permukiman / <i>Public Housing and Residential Area Services</i>	37	13
27. Dinas Sosial / <i>Social Services</i>	18	16
28. Dinas Pengendalian Penduduk dan Keluarga Berencana / <i>Population Control and Family Planning Services</i>	35	39
29. Dinas Pemberdayaan Masyarakat, Perempuan dan Perlindungan Anak / <i>Community Empowerment, Woman and Children Protection</i>	13	22
30. Dinas Lingkungan Hidup / <i>Environmental Services</i>	46	24

Tabel 3.4
(Lanjutan/ *Continued*)

Unit Kerja <i>Working Unit</i>	Jenis Kelamin	
	Lk	Pr
(1)	(2)	(3)
31. Dinas Kependudukan dan Pencatatan Sipil / <i>Population and Civil Registration Services</i>	27	27
32. Dinas Perhubungan / <i>Relation Services</i>	104	20
33. Dinas Komunikasi dan Informatika / <i>Communication and Informatics Services</i>	21	5
34. Dinas Tenaga Kerja, Koperasi dan Usaha Kecil Menengah / <i>Labor, Cooperatives, Small and Medium Enterprises Services</i>	17	20
35. Dinas Penanaman Modal dan Pelayanan Terpadu satu Pintu / <i>Investment and Integrated Services</i>	16	23
36. Dinas Kearsipan dan Perpustakaan / <i>Files and Libraries Services</i>	21	23
37. Dinas Pemuda dan Olahraga / <i>Youth and Sport Services</i>	19	11
38. Dinas Pariwisata dan Kebudayaan / <i>Tourism and Culture Services</i>	14	12
39. Dinas Perdagangan dan Perindustrian / <i>Trade and Industry Services</i>	52	37
40. Dinas Pemadam Kebakaran dan Penyelamatan / <i>Firefighting and Rescue Services</i>	78	7
41. Dinas Pertanian dan Katakahan Pangan / <i>Agriculture and Food Security Services</i>	75	70

Tabel 3.4
(Lanjutan/ Continued)

Unit Kerja <i>Working Unit</i>	Jenis Kelamin	
	Lk	Pr
(1)	(2)	(3)
42. Badan Narkotika Nasional / <i>National Narcotics Board</i>	4	4
43. Sekretariat KPU Kota Jambi / <i>Jambi City Election Commission Secretariat</i>	3	3
44. Kecamatan Jambi Timur / <i>East Jambi District</i>	8	6
45. Kelurahan Tanjung Sari / <i>Tanjung Sari Village</i>	2	2
46. Kelurahan Tanjung Pinang / <i>Tanjung Pinang Village</i>	2	2
47. Kelurahan Rajawali / <i>Rajawali Village</i>	3	3
48. Kelurahan Talang Banjar / <i>Talang Banjar Village</i>	2	5
49. Kelurahan Sijenjang / <i>Sijenjang Village</i>	4	1
50. Kelurahan Budiman / <i>Budiman Village</i>	6	2
51. Kelurahan Kasang / <i>Kasang Village</i>	3	4
52. Kelurahan Sulanjana / <i>Sulanjana Village</i>	2	4
53. Kelurahan Kasang Jaya / <i>Kasang Jaya Village</i>	4	1
54. Kecamatan Jambi Selatan / <i>South Jambi District</i>	11	9
55. Kelurahan The Hok / <i>The Hok Village</i>	3	5
56. Kelurahan Pasir Putih / <i>Pasir Putih Village</i>	2	6
57. Kelurahan Pasir Putih / <i>Pasir Putih Village</i>	5	4
57. Kelurahan Pakuan Baru / <i>Pakuan Baru Village</i>	3	2
58. Kelurahan Tambak Sari / <i>Tambak Sari Village</i>	4	3
59. Kelurahan Wijayapura / <i>Wijayapura Village</i>		

Tabel 3.4
(Lanjutan/ Continued)

Unit Kerja <i>Working Unit</i>	Jenis Kelamin	
	Lk	Pr
(1)	(2)	(3)
60. Kecamatan Telanaipura / <i>Telanaipura District</i>	5	12
61. Kelurahan Telanaipura / <i>Telanaipura Village</i>	3	2
62. Kelurahan Simpang IV Sipin / <i>Simpang IV Sipin Village</i>	3	2
63. Kelurahan Pematang Sujur / <i>Pematang Sujur Village</i>	3	5
64. Kelurahan Teluk Kenali / <i>Teluk Kenali Village</i>	2	4
65. Kelurahan Buluran Kenali / <i>Buluran Kenali Village</i>	1	4
66. Kelurahan Penyengat Rendah / <i>Penyengat Rendah Village</i>	-	5
67. Kecamatan Kota Baru / <i>Kota Baru District</i>	7	10
68. Kelurahan Paal V / <i>Paal V Village</i>	4	3
69. Kelurahan Suka Karya / <i>Suka Karya Village</i>	2	3
70. Kelurahan Kenali Asam Atas / <i>Kenali Asam Atas Village</i>	3	2
71. Kelurahan Kenali Asam Bawah / <i>Kenali Asam Bawah Village</i>	7	3
72. Kelurahan Simpang III Sipin / <i>Simpang III Sipin Village</i>	4	5
73. Kecamatan Jelutung / <i>Jelutung District</i>		
74. Kelurahan Jelutung / <i>Jelutung Village</i>	9	10
75. Kelurahan Payo Lebar / <i>Payo Lebar Village</i>	2	4
76. Kelurahan Lebak Bandung / <i>Lebak Bandung Village</i>	2	3
77. Kelurahan Kebun Handil / <i>Kebun Handil Village</i>	4	4
	3	4

Tabel 3.4
(Lanjutan/ Continued)

Unit Kerja <i>Working Unit</i>	Jenis Kelamin	
	Lk	Pr
(1)	(2)	(3)
78. Kelurahan Handil Jaya / <i>Handil Jaya Village</i>	2	4
79. Kelurahan Talang Jauh / <i>Talang Jauh Village</i>	3	5
80. Kelurahan Cempaka Putih / <i>Cempaka Putih Village</i>	4	4
81. Kecamatan Pasar / <i>Pasar District</i>	9	6
82. Kelurahan Pasar / <i>Pasar Village</i>	4	2
83. Kelurahan Orang Kayo Hitam / <i>Orang Kayo Hitam Village</i>	3	2
84. Kelurahan Beringin / <i>Beringin Village</i>	3	2
85. Kelurahan Sungai asam / <i>Sungai Asam Village</i>	4	2
86. Kecamatan Danau Teluk / <i>Danau Teluk District</i>	11	2
87. Kelurahan Olak Kemang / <i>Olak Kemang Village</i>	3	3
88. Kelurahan Ulu Gedong / <i>Ulu Gedong Village</i>	4	2
89. Kelurahan Pasir Panjang / <i>Pasir Panjang Village</i>	4	2
90. Kelurahan Tanjung Raden / <i>Tanjung Raden Village</i>	3	2
91. Kelurahan Tanjung Pasir / <i>Tanjung Pasir Village</i>	4	1
92. Kecamatan Pelayangan / <i>Pelayangan District</i>	11	4
93. Kelurahan Tengah / <i>Tengah Village</i>	5	2
94. Kelurahan Jelm / <i>Jelm Village</i>	5	-
95. Kelurahan Arab Melayu / <i>Arab Melayu Village</i>	3	2

Tabel 3.4
(Lanjutan/ Continued)

Unit Kerja <i>Working Unit</i>	Jenis Kelamin	
	Lk	Pr
(1)	(2)	(3)
96. Kelurahan Mudung Laut / <i>Mudung Laut Village</i>	3	3
97. Kelurahan Tahtul Yaman / <i>Tahtul Yaman Village</i>	4	2
98. Kelurahan Tanjung Johor / <i>Tanjung Johor Village</i>	4	1
99. Kecamatan Alam Barajo / <i>Alam Barajo District</i>	9	13
100. Kelurahan Kenali Besar / <i>Kenali Besar Village</i>	8	4
101. Kelurahan Rawasari / <i>Rawasari Village</i>	4	1
102. Kelurahan Mayang Mangurai / <i>Mayang Mangurai Village</i>	4	5
103. Kelurahan Bagan Pete / <i>Bagan Pete Village</i>	5	5
104. Kelurahan Beliung / <i>Beliung Village</i>	4	4
105. Kecamatan Danau Sipin / <i>Danau Sipin District</i>	12	3
106. Kelurahan Sungai Putri / <i>Sungai Putri Village</i>	3	3
107. Kelurahan Murni / <i>Murni Village</i>	2	5
108. Kelurahan Legok / <i>Legok Village</i>	2	4
109. Kelurahan Selamat / <i>Selamat Village</i>	2	4
110. Kelurahan Solok Sipin / <i>Solok Sipin Village</i>	3	4
111. Kecamatan Paal Merah / <i>Paal Merah District</i>	7	4

Tabel 3.4
(Lanjutan/ Continued)

Unit Kerja <i>Working Unit</i>	Jenis Kelamin	
	Lk	Pr
(1)	(2)	(3)
112. Kelurahan Talang Bakung / <i>Talang Bakung Village</i>	3	5
113. Kelurahan Payo Selincih / <i>Payo Selincih Village</i>	3	2
114. Kelurahan Eka Jaya / <i>Eka Jaya Village</i>	3	2
115. Kelurahan Lingkar Selatan / <i>Lingkar Selatan Village</i>	6	2
116. Kelurahan Paal Merah / <i>Paal Merah Village</i>	5	3
117. Puskesmas Aur Duri	2	37
118. Puskesmas Buluran Kenali	1	4
119. Pustu Teluk Kenali	-	2
120. Puskesmas Penyengat Rendah	1	3
121. Puskesmas Simp. IV Sipin	3	47
122. Pustu Golf	-	3
123. Puskesmas Putri Ayu	5	46
124. Pustu Legok	1	2
125. Pustu Sungai Putri	-	2
126. Pustu Sipang Pulai	-	3
127. Pustu Danau Sipin	-	2
128. Pustu Selamat	-	2
129. Puskesmas Tanjung Pinang	4	35
130. Pustu Siginjau I	-	1
131. Pustu Siginjau II	-	3
132. Pustu Kasang Jaya	-	4
133. Puskesmas Talang Banjar	5	26
134. Pustu Budiman	-	4
135. Pustu Tanjung Sari	-	3
136. Puskesmas Pakuan Baru	3	51
137. Pustu Pelita	-	-
138. Pustu Perawatan	-	-
139. Puskesmas Kebun Kopi	2	29

Tabel 3.4
(Lanjutan/ Continued)

Unit Kerja <i>Working Unit</i>	Jenis Kelamin	
	Lk	Pr
(1)	(2)	(3)
140. Pustu Wahyu	-	4
141. Pustu Thehok	1	3
142. Puskesmas Talang Bakung	-	45
143. Puskesmas Payo Selincah	2	29
144. Pustu Tanju Lumut	-	3
145. Puskesmas Liposos	-	1
146. Pustu Kebun Pete	-	2
147. Puskesmas Paal Merah I	2	28
148. Pustu Pasir Putih	-	-
149. Pustu Darma Sakti	-	-
150. Puskesmas Paal Merah II	2	31
151. Puskesmas Olak Kemang	8	19
152. Puscab Pasir Panjang	-	3
153. Pustu Tanjung Raden	-	1
154. Pustu Kampung Jawa	-	1
155. Puskesmas Tahtul Yaman	5	19
156. Pustu Mudung Laut	-	2
157. Pustu Kampung Tengah	1	-
158. Pustu Tanjung Johor	-	1
159. Puskesmas Koni	1	32
160. Pustu Sungai Asam	-	3
161. Puskesmas Paal V	4	39
162. Puskesmas Paal X	2	34
163. Pustu Kenali Asam Atas	-	2
164. Poskendes Mutiara Hijau	-	1
165. Puskesmas Simpang Kawat	1	37
166. Pustu Cempaka Putih	-	3
167. Pustu Lebak Bandung	-	3
168. Puskesmas Kebun Handil	2	29
169. Pustu Jelutung	-	3
170. Pustu Perumnas	-	3
171. Puskesmas Kenali Besar	4	39

Tabel 3.4
(Lanjutan/ Continued)

Unit Kerja <i>Working Unit</i>	Jenis Kelamin	
	Lk	Pr
(1)	(2)	(3)
172. Pustu Kenali Besar	-	3
173. Puskesmas Rawasari	1	48
174. Pustu Hidayat	-	3
175. Pustu Kenali Permai	-	4
176. Pustu Simpang III Sipin	-	4
177. Pustu Sungai Sawang	-	-
178. UPT Pendidikan Kec. Kota Baru	3	32
179. SD No.25/IV	3	11
180. SD No.36/IV	1	11
181. SD No.42/IV	3	14
182. SD No.53/IV	-	10
183. SD No.63/IV	-	8
184. SD No.64/IV	2	24
185. SD No.65/IV	2	8
186. SD No.93/IV	-	11
187. SD No.94/IV	-	7
188. SD No.96/IV	-	6
189. SD No.97/IV	1	6
190. SD No.98/IV	1	9
191. SD No.99/IV	-	12
192. SD No.104/IV	-	5
193. SD No.116/IV	1	22
194. SD No.130/IV	2	7
195. SD No.132/IV	1	7
196. SD No.144/IV	1	6
197. SD No.145/IV	-	9
198. SD No.146/IV	1	11
199. SD No.147/IV	1	14
200. SD No.148/IV	1	5

Tabel 3.4
(Lanjutan/ Continued)

Unit Kerja <i>Working Unit</i>	Jenis Kelamin	
	Lk	Pr
(1)	(2)	(3)
201. SD No.149/IV	1	7
202. SD No.150/IV	3	17
203. SD No.151/IV	5	9
204. SD No.176/IV	-	5
205. SD No.196/IV	1	6
206. SD No.204/IV	1	8
207. SD No.205/IV	4	26
208. SD No.206/IV	3	8
209. SD No.211/IV	2	14
210. SD No.212/IV	3	5
211. SD No.213/IV	2	3
212. SD No.214/IV	2	9
213. SD No.215/IV	-	5
214. SD No.216/IV	2	10
215. SD No.217/IV	1	3
216. SD No.217/IV	4	15
217. SD No.222/IV	5	3
218. SD No.223/IV	1	3
219. SD No.225/IV	-	-
220. UPT Pendidikan Kec. Jambi Selatan	3	29
221. SD No.8/IV	1	9
222. SD No.11/IV	-	5
223. SD No.28/IV	6	16
224. SD No.40/IV	3	12
225. SD No.43/IV	3	7
226. SD No.46/IV	2	9
227. SD No.57/IV	-	7
228. SD No.59/IV	3	11
229. SD No.78/IV	4	9
230. SD No.79/IV	2	3
231. SD No.103/IV	-	7
232. SD No.107/IV	1	4

Tabel 3.4
(Lanjutan/ Continued)

Unit Kerja <i>Working Unit</i>	Jenis Kelamin	
	Lk	Pr
(1)	(2)	(3)
233. SD No.108/IV	-	7
234. SD No.109/ IV	2	8
235. SD No.110/IV	3	7
236. SD No.111/IV	1	5
237. SD No.114/IV	-	13
238. SD No.126/IV	1	11
239. SD No.133/IV	1	5
240. SD No.134/IV	1	13
241. SD No.135/IV	2	3
242. SD No.137/IV	2	4
243. SD No.139/IV	2	6
244. SD No.154/IV	-	7
245. SD No.155/IV	-	6
246. SD No.157/IV	-	8
247. SD No.178/IV	1	7
248. SD No.183/IV	-	8
249. SD No.184/IV	-	5
250. SD No.185/IV	1	7
251. SD No.187/IV	1	8
252. SD No.188/IV	-	4
253. SD No.189/IV	3	8
254. SD No.207/IV	2	17
255. SD No.218/IV	-	6
256. SD No.221/IV	-	4
257. SD No.224/IV	-	2
258. SDS Dwi Tunggal	-	-
259. SDS Puri Indah	-	-
260. SDS Pelita Raya	-	-
261. SDS As-Siddiqi	-	-
262. SDS Alam Al-Fath	-	-
263. SDS Pertiwi 2	-	4
264. UPT Pendidikan Jambi Timur	4	22

Tabel 3.4
(Lanjutan/ Continued)

Unit Kerja <i>Working Unit</i>	Jenis Kelamin	
	Lk	Pr
(1)	(2)	(3)
265. SD No.1/IV	5	18
266. SD No.13/IV	3	19
267. SD No.17/IV	1	7
268. SD No.23/IV	1	5
269. SD No.49/IV	4	10
270. SD No.50/IV	-	9
271. SD No.60/IV	-	3
272. SD No.61/IV	1	5
273. SD No.62/IV	2	2
274. SD No.82/IV	-	4
275. SD No.83/IV	2	5
276. SD No.84/IV	2	12
277. SD No.85/IV	3	5
278. SD No.86/IV	1	5
279. SD No.115/IV	-	7
280. SD No.118/IV	6	8
281. SD No.119/IV	-	12
282. SD No.121/IV	3	5
283. SD No.140/IV	-	4
284. SD No.141/IV	2	3
285. SD No.158/IV	4	5
286. SD No.159/IV	1	5
287. SD No.160/IV	-	2
288. SD No.161/IV	2	8
289. SD No.162/IV	-	8
290. SD No.163/IV	1	4
291. SD No.164/IV	2	6
292. SD No.165/IV	1	10
293. SD No.190/IV	4	4
294. SD No.191/IV	-	7
295. SD No.192/IV	-	6
296. SD No.193/IV	-	4

Tabel 3.4
(Lanjutan/ Continued)

Unit Kerja <i>Working Unit</i>	Jenis Kelamin	
	Lk	Pr
(1)	(2)	(3)
297. SD No.197/IV	-	6
298. SD No.203/IV	-	3
299. SDS Sari Putra	-	-
300. UPT Pendidikan Kec. Telanaipura	4	34
301. SD No.22/IV	2	7
302. SD No.26/IV	4	7
303. SD No.30/IV	1	8
304. SD No.41/IV	5	6
305. SD No.47/IV	10	24
306. SD No.51/IV	2	3
307. SD No.52/IV	2	13
308. SD No.66/IV	3	17
309. SD No.67/IV	2	2
310. SD No.68/IV	2	7
311. SD No.69/IV	1	7
312. SD No.87/IV	4	5
313. SD No.91/IV	1	7
314. SD No.92/IV	1	9
315. SD No.95/IV	2	13
316. SD No.100/IV	-	7
317. SD No.101/IV	1	7
318. SD No.113/IV	1	11
319. SD No.120/IV	4	20
320. SD No.124/IV	2	6
321. SD No.131/IV	2	14
322. SD No.143/IV	2	4
323. SD No.171/IV	1	5
324. SD No.172/IV	1	6
325. SD No.173/IV	1	5
326. SD No.174/IV	-	7

Tabel 3.4
(Lanjutan/ Continued)

Unit Kerja <i>Working Unit</i>	Jenis Kelamin	
	Lk	Pr
(1)	(2)	(3)
327. SD No.175/IV	-	5
328. SD No.198/IV	-	8
329. SD No.201/IV	-	9
330. SD No.208/IV	2	7
331. SD No.209/IV	1	5
332. SD No.220/IV	2	10
333. SDS Adhyaksa I	1	3
334. SDS IT Baiturrahim	-	-
335. SDS Pertiwi I	1	7
336. SDS Kartika II-4	2	4
337. SDS Al-Azhar	-	-
338. SDS Al-Falah	5	8
339. SDS Nurul Ilmi	-	-
340. SDS Uswatun Hasanah	-	1
341. UPT Pendidikan Kec. Jelutung	3	9
342. SD No.9/IV	10	12
343. SD No.15/IV	3	17
344. SD No.16/IV	3	6
345. SD No.19/IV	2	9
346. SD No.31/IV	1	7
347. SD No.33/IV	-	5
348. SD No.35/IV	1	9
349. SD No.58/IV	1	4
350. SD No.73/IV	1	6
351. SD No.74/IV	2	11
352. SD No.75/IV	-	5
353. SD No.76/IV	1	6
354. SD No.77/IV	-	14
355. SD No.105/IV	1	4
356. SD No.138/IV	2	7
357. SD No.153/IV	1	3
358. SD No.156/IV	2	3

Tabel 3.4
(Lanjutan/ Continued)

Unit Kerja <i>Working Unit</i>	Jenis Kelamin	
	Lk	Pr
(1)	(2)	(3)
359. SD No.177/IV	1	9
360. SD No.179/IV	2	4
361. SD No.180/IV	1	3
362. SD No.181/IV	2	2
363. SD No.182/IV	1	5
364. SD No.199/IV	1	6
365. SD No.200/IV	1	5
366. UPT Pendidikan Kec. Pasar,Pelayangan & Danau Teluk	4	14
367. SD No.2/IV	4	9
368. SD No.3/IV	5	8
369. SD No.4/IV	4	7
370. SD No.6/IV	1	10
371. SD No.7/IV	2	6
372. SD No.10/IV	5	1
373. SD No.18/IV	2	4
374. SD No.21/IV	1	7
375. SD No.44/IV	7	9
376. SD No.45/IV	2	7
377. SD No.48/IV	1	6
378. SD No.54/IV	3	7
379. SD No.70/IV	1	2
380. SD No.71/IV	-	3
381. SD No.127/IV	2	3
382. SD No.128/IV	1	1
383. SD No.167/IV	1	4
384. SD No.168/IV	-	4
385. SD No.170/IV	2	7
386. TK Pembina Negeri 1	-	8
387. TK Pembina Negeri 2	1	10
388.Sanggar Kegiatan Belajar (SKB)	7	11

Tabel 3.4
(Lanjutan/ Continued)

Unit Kerja <i>Working Unit</i>	Jenis Kelamin	
	Lk	Pr
(1)	(2)	(3)
389. SMP Negeri 1	16	37
390. SMP Negeri 2	8	28
391. SMP Negeri 3	9	18
392. SMP Negeri 4	9	37
393. SMP Negeri 5	13	38
394. SMP Negeri 6	16	41
395. SMP Negeri 7	18	44
396. SMP Negeri 8	11	34
397. SMP Negeri 9	9	29
398. SMP Negeri 10	7	32
399. SMP Negeri 11	17	47
400. SMP Negeri 12	14	26
401. SMP Negeri 13	3	8
402. SMP Negeri 14	8	35
403. SMP Negeri 15	16	24
404. SMP Negeri 16	8	47
405. SMP Negeri 17	8	39
406. SMP Negeri 18	8	20
407. SMP Negeri 19	8	33
408. SMP Negeri 20	9	26
419. SMP Negeri 21	11	14
410. SMP Negeri 22	11	32
411. SMP Negeri 23	10	14
412. SMP Negeri 24	8	27
413. SMP Negeri 25	3	26
414. SMP Swasta / Yayasan	22	35
415. Mutasi Masuk & Transite	12	19
Jumlah / Total	2 141	4 440

Sumber : Badan Kepegawaian Daerah
Source : Regional Government Employee Board

Tabel 3.5 Jumlah Kegiatan Rapat dan Kunjungan Kerja DPRD Kota Jambi Tahun 2017 (Kali)

Table 3.5 Number of Meetings and Official Visit in Parliament of Jambi City 2017 (Times)

Jenis Kegiatan <i>Kind of activity</i>	Rapat <i>Meeting</i>	Kunjungan Kerja <i>Official travel</i>	Studi Banding ke Luar Daerah
(1)	(2)	(3)	(4)
1. Paripurna / <i>Plenary</i>	49	-	-
2. Panitia Musyawarah <i>Conference Committee</i>	20	-	4
3. Panitia Anggaran <i>Budget Committee</i>	20	-	5
4. Panitia Khusus/ <i>Special Committee</i>	47	-	6
5. Fraksi / <i>Fraction</i>	43	-	-
6. Gabungan Komisi / <i>Union of Commission</i>	-	-	-
7. Komisi I	45	1	9
8. Komisi II	45	1	9
9. Komisi III	45	1	9
10. Komisi IV	69	1	9
11. Paripurna Khusus <i>Specific plenary</i>	-	-	-
12. Paripurna Istimewa <i>Special plenary</i>	4	-	-
13. Rapat Pimpinan <i>Chairman meeting</i>	-	-	-

Sumber : Sekretariat DPRD Kota Jambi
Source : Parliament Secretariat of Jambi City

Tabel 3.6 Jumlah Sidang yang Dilakukan DPRD Kota Jambi Menurut Jenis Sidang Tahun 2011 – 2015 (Kali)
Table 3.6 Number of Assembly Conducted by Parliament of Jambi City by Kind 2011-2015 (Times)

JenisSidang Kind of convene	2011	2012	2013	2014	2015
(1)	(2)	(3)	(4)	(5)	(6)
1. Istimewa / <i>Special</i>	2	5	12	7	6
2. Paripurna/ <i>Pleno</i> <i>Plenary</i>	-	27	39	57	42
3. Paripurna Khusus / <i>Specific Plenary</i>	-	5	4	10	4
4. Rapat Fraksi / <i>Fraction Meeting</i>	45	-	-	-	-
5. Panitia Anggaran / <i>Budget Committee</i>	-	60	60	58	60
6. Rapat Kerja Kunjungan Kerja Ke Dinas Jawatan / <i>Meetings/ official</i> <i>visit</i>	68	60	56	65	75
7. Panitia Khusus / <i>specific committee</i>	-	78	80	85	88
8. Rapat Rutin Komisi (A, B, C, D, E) <i>Routine meetings</i>	132	125	130	127	219
9. Rapat Gabungan komisi	-	-	-	-	-
Jumlah / Total	247	360	381	409	494

Sumber : Sekretariat DPRD Kota Jambi
Source : Parliament Secretariat of Jambi City

Tabel 3.7 Jumlah Keputusan DPRD Kota Jambi Menurut Jenis Keputusan Tahun 2013 - 2017

Table 3.7 Number of Decision made by Jambi City Parliament by Kind 2013-2017

JenisSidang Kind of convene	2013	2014	2015	2016	2017
(1)	(2)	(3)	(4)	(5)	(6)
1. Peraturan Daerah / Regional Regulation	7	11	17	15	12
2. Keputusan DPRD / Parliament Decision	34	39	29	35	30
3. Pernyataan / Declaration	-	-	-	-	-
4. Pernyataan Pendapat / Judgment Declaration	-	-	-	-	-
5. Resolusi / Resolution	-	-	-	-	-
6. Kesimpulan Pendapat / Judgment Resume	-	-	-	-	-
7. Keputusan Panitia / Committee Decision	-	-	-	-	-
8. Memorandum / Memorandum	20	-	-	-	-
9. Pendapat Panitia Anggaran / Budget Committee Opinion	14	-	-	-	-
10. Keputusan Pimpinan / Chairman Decree	-	-	-	-	-
Jumlah / Total	75	50	46	50	42

Sumber : Sekretariat DPRD Kota Jambi

Source : Parliament Secretariat of Jambi City

Tabel 3.8 Jumlah Anggota DPRD Kota Jambi Menurut Fraksi Tahun 2017 Periode 2014 s.d. 2019 (Orang)

Table 3.8 Number of Jambi City Parliament Members by Fraction Result of Election 2017 on 2014 s.d. 2019 Period (Person)

	Unit Kerja <i>Working unit</i>	Anggota <i>Election result</i>	Jumlah	
			Laki - Laki <i>Male</i>	Perempuan <i>Female</i>
	(1)	(2)	(3)	(4)
1.	Fraksi Partai Demokrat	8	6	2
2.	Fraksi PDI-P	8	4	2
	- PKPI	-	1	-
	- NASDEM	-	1	-
3.	Fraksi Partai Gerindra	6	5	-
	- Gerindra	-	1	-
4.	Fraksi PAN	5	4	1
5.	Fraksi Hanura	5	3	2
6.	Fraksi PKB	4	3	1
7.	Fraksi Golkar	5	3	1
	- PBB	-	1	-
8.	Fraksi PPP	4	4	-
	Jumlah / Total	45	36	9
	2016	44	35	8
	2015	41	38	8
	2014	45	38	7
	2013	43	39	4
	2012	52	46	6

Sumber : Sekretariat DPRD Kota Jambi
Source : Parliament Secretariat of Jambi City

Tabel 3.9 Jumlah Sidang DPRD Kota Jambi Tahun 2012 – 2017 (Kali)
Table 3.9 Number of Jambi City Parliament Convened 2012-2017 (Times)

Sidang Convened	2012	2014	2015	2016	2017
(1)	(2)	(3)	(4)	(5)	(6)
1. Sidang Pleno / Rapat Paripurna / <i>Plenary meetings</i>	7	11	17	15	49
2. Sidang Pleno / Rapat Paripurna Istimewa / <i>Special meetings</i>	34	39	29	35	4
3. Sidang Pleno/ Rapat Paripurna Khusus/ <i>specific meetings</i>	-	-	-	-	-
Sumber	: Sekretariat DPRD Kota Jambi				
Source	: Parliament Secretariat of Jambi City				

Tabel 3.10 Jumlah Anggota DPRD Kota Jambi Menurut Tingkat Pendidikan yang Ditamatkan Tahun 2017 (Orang)

Table 3.10 Number of Jambi City Parliament Member by Education, 2017 (Person)

S i d a n g Convened	Laki – Laki	Perempuan	Jumlah
(1)	(2)	(3)	(4)
1. SLTA	4	3	7
2. D – I	-	-	-
3. D – II	-	-	-
4. D - III	2	-	2
5. D - IV	-	-	-
6. S - 1	27	6	33
7. S - 2	3	-	3
8. S - 3	-	-	-
9. Lainnya	-	-	-

Sumber : Sekretariat DPRD Kota Jambi

Source : Parliament Secretariat of Jambi City

Tabel 3.11

**Jumlah IMB yang Dikeluarkan Badan Penanaman Modal
Pelayanan Perizinan Terpadu Kota Jambi Tahun 2017**

Table 3.11

*Number of Integrated Investment and Licensing Services Board
of Jambi City 2017*

Bulan	Tower	IMBR	RTGL DAN RTGL PERUMAHAN	RUKO DAN BANGUNAN LAINNYA	TOTAL
(1)	(2)	(3)	(4)	(5)	(6)
Januari	1	22	280	31	334
Februari	-	17	124	42	183
Maret	2	13	299	55	369
April	5	15	285	37	342
Mei	9	80	170	56	315
Juni	1	2	164	72	239
Juli	-	22	738	35	795
Agustus	0	5	463	40	508
September	0	45	238	45	328
Oktober	0	14	74	55	143
November	2	8	561	39	610
DseMBER	0	10	264	45	1072
Jumlah / Total	20	253	3 360	552	5 238
2016	4	673	2 740	787	4 204
2015	11	359	3 309	1 543	5 222
2014	59	324	2 423	1 179	3 985

Sumber : BPPPT Kota Jambi

Source : *Integrated Investment and Licensing Services Board of Jambi City*

Tabel 3.12 **Tingkat Perkembangan LPM Dalam Kota Jambi Tahun 2017**
Table 3.12 *Development of Village Strong Hold Institution by Categories, 2017*

K e c a m a t a n <i>District</i>	Jumlah /Number	
	Kelurahan / Village	LPM
(1)	(3)	(4)
Kota Baru	5	5
Alam Barajo	5	5
Jambi Selatan	5	5
Paal Merah	5	5
Jelutung	7	7
Pasar Jambi	4	4
Telanaipura	6	6
Danau Sipin	5	5
Danau Teluk	5	5
Pelayangan	6	6
Jambi Timur	9	9
Jumlah/ Total	62	62

Sumber : Dinas Pemberdayaan Masyarakat, Perempuan dan Perlindungan Anak

Source : *Society Empowerment Board, Woman and Child Protection*

Tabel 3.13 Jumlah Perubahan Hak Atas Tanah di Kota Jambi Tahun 2009 - 2017

Table 3.13 Number of Alteration of Land Property Rights in Jambi City, 2009-2017

Tahun Year	Hak milik Proprietary Right	Hak Guna Bangunan Land concession rights
(1)	(2)	(3)
2009	21	96
2010	-	12
2011	94	48
2012	246	97
2013	414	56
2014	403	45
2015	250	27
2016	350	11
2017	357	10

Sumber : BPN Kota Jambi

Source : National Land Board Of Jambi City

*) gabungan/ Merger

Tabel 3.14 Jumlah Pembuatan Sertifikat Tanah di Kota Jambi Tahun 2009 - 2017

Table 3.14 Number of Land Certificate Establishment in Jambi City, 2009 – 2017

Tahun Year	Hak Milik <i>Proprietary Rights</i>	Hak Guna Bangunan <i>Concession rights</i>	Hak Pakai Using Right	Hak Pengelolaan <i>Management rights</i>	Hipotek <i>Mortgage</i>
(1)	(2)	(3)	(4)	(5)	(6)
2009	4 783	355	-	-	3 284
2010	4 433	169	6	-	3 967
2011	9 003	496	6	-	5 146
2012	8 925	1.436	4	-	5 423
2013	7 755	1.296	16	-	5 523
2014	6 304	540	17	-	5 526
2015	6 008	906	24	-	5 198
2016	5 743	890	35	-	4 929
2017	8 927	1 817	26	-	4 037

Sumber : BPN Kota Jambi
Source : National Land Board Of Jambi City

Tabel 3.15 Jumlah Pencatatan Hak Milik Atas Tanah di Kota Jambi
Tahun 2008 - 2017

Table 3.15 Number of Registration of Land Property Rights in Jambi City 2008-2017

Tahun Year	Hak Milik <i>Proprietary Rights</i>	Hak Guna Bangunan <i>Concession rights</i>	Hak Pakai Using Right	Hak Pengolahan Management	Hipotek <i>Mortgage</i>
(1)	(2)	(3)	(4)	(5)	(6)
2009	4 783	335	-	-	3 284
2010	4 433	169	6	-	3 967
2011	9 003	496	6	-	5 146
2012	8 925	1.436	4	-	5 423
2013	7 755	1.296	16	-	5 532
2014	6 304	540	17	-	5 526
2015	6 008	906	24	-	5 198
2016	5 743	890	35	-	4 929
2017	8 927	1 817	26	-	4 037

Sumber : BPN Kota Jambi

Source : National Land Board Of Jambi City

Tabel 3.16 Jumlah Peralihan Hak Atas Tanah di Kota Jambi Tahun 2009 - 2017

Table 3.16 Number of Land Property Right Alteration in Jambi City, 2009 - 2017

Tahun Year	Jual Sale	Hibah Bequest	Warisan Legacy	Wakaf Property donated	Lainnya (Roya) others
(1)	(2)	(3)	(4)	(5)	(6)
2009	6 983	259	513	-	1 459
2010	8 404	225	637	7	1 733
2011	8 206	209	730	7	2 408
2012	9 041	288	769	1	3 146
2013	7 881	270	771	8	2 841
2014	6 731	296	740	13	2 762
2015	5 772	190	542	11	2 914
2016	5 510	184	722	11	3 035
2017	5 138	185	446	18	3 067

Sumber : BPN Kota Jambi

Source : National Land Board Of Jambi City

Ket : *) Peralihan Hak / Gabungan

Tabel 3.17 Jumlah Buku di Perpustakaan Keliling Kota Jambi Menurut Klasifikasi Referensi Tahun 2017

Table 3.17 Number of Books Available in Jambi City Mobile Public Library by Classification of Reference, 2017

Kalsifikasi <i>Classification</i>	Jumlah Judul Buku <i>Number of books title</i>	Jumlah Eksemplar <i>Number of Book</i>	Jumlah Judul <i>Number of Title</i>
(1)	(2)	(3)	(4)
000	U m u m / <i>General</i>	6 512	58
100	F i l s a f a t / <i>Philosophy</i>	1 205	34
200	A g a m a / <i>Religion</i>	1 890	148
300	Ilmu Masyarakat/Umum Sosial <i>/Sociology</i>	10 862	36
400	Ilmu Bahasa / <i>Linguistics</i>	2 489	36
500	Teknologi / Pendidikan / <i>Education/ Technology</i>	3 569	92
600	Kesenian / Olah raga / <i>art/sport</i>	9 568	168
700	Kesusasteraan/ <i>Literature</i>	2 036	42
800	Ilmu Bumi / <i>Geography</i>	3 441	40
900	Ilmu Ilmiah / <i>Science</i>	2 251	46

Sumber : Perpustakaan Arsip dan Dokumentasi Kota Jambi
Source : Archives and Documentation Library of Jambi City

Tabel. 3.18 Jumlah Majalah di Perpustakaan Umum Bantuan Perpustakaan Daerah Kota Jambi Tahun 2009- 2017

Table. 3.18 Number of Magazine in Public Llibrary Supported by Regional Library of Jambi City, 2009-2017

T a h u n Years	Jumlah Judul Majalah Number of magazine title	Jumlah (Eksemplar) Total (Copies)
(1)	(2)	(3)
2009	190	1 375
2010	200	1 429
2011	203	1 442
2012	203	1 442
2013	205	1 448
2014	219	1 510
2015	28	54
2016	40	71
2017	14	46

Sumber : Perpustakaan Arsip dan Dokumentasi Kota Jambi
Source : Public Library of Jambi City

PENDUDUK


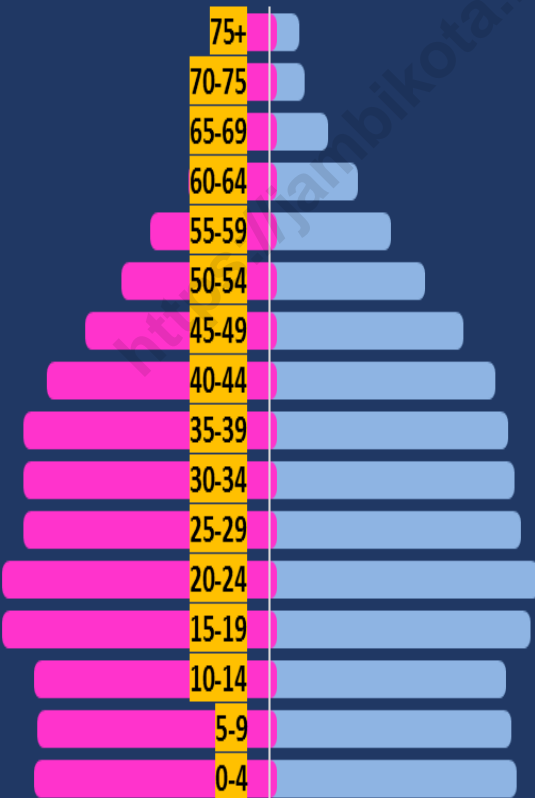
POPULATION

TAHUN 2017

591.134 jiwa

PEREMPUAN

294.098 jiwa



LAKI- LAKI

297.036 jiwa

Tabel 4.1.1 Jumlah Penduduk Kota Jambi Menurut Kecamatan, Jenis Kelamin dan Rasio Jenis Kelamin Tahun 2012-2017 (Jiwa)

Table 4.1.1 Number of Jambi City Population by District, Sex and Sex Ratio, 2012-2017 (Person)

Kecamatan <i>Districts</i>	Laki-Laki <i>Male</i>	Perempuan <i>Female</i>	Jumlah LK+PR <i>Total</i>	Ratio Jenis Kelamin <i>Sex Ratio</i>
(1)	(2)	(3)	(4)	(5)
Kota Baru	38 174	37 210	75 384	102.59
Alam Barajo	49 295	47 889	97 184	102.94
Jambi Selatan	30 415	31 328	61 743	97.09
Paal Merah	45 455	44 380	89 835	102.42
Jelutung	31 716	31 653	63 369	100.20
Pasar Jambi	6 109	6 423	12 532	95.11
Telanaipura	25 115	25 367	50 482	99.01
Danau Sipin	24 073	24 155	48 228	99.66
DanauTeluk	5 999	6 084	12 083	98.60
Pelayangan	7 053	6 532	13 585	107.98
Jambi Timur	33 632	33 077	66 709	101.68
Jumlah / Total	297 036	294 098	591 134	101.00
2016	293 217	290 270	583 487	101.01
2015	289 713	286 354	576 067	101.17
2014	285 492	282 570	568 062	101.03
2013	286 289	283 042	569 331	101.15
2012	280 121	277 094	557 215	101.09

Sumber : BPS Kota Jambi (Proyeksi Penduduk)

Source : BPS - Statistic of Jambi City

Tabel 4.1.2 Jumlah Penduduk Kota Jambi Menurut Golongan Umur dan Jenis Kelamin di Kota Jambi Tahun 2012- 2017 (Jiwa)*Table 4.1.2 Number of Jambi City Population by Sex and Age Group, 2012- 2017 (Person)*

Kelompok Umur Age Group	Laki – Laki Male	Perempuan Female	Jumlah Total
(1)	(2)	(3)	(4)
0 – 4	25 636	24 389	50 025
5 – 9	24 985	24 084	49 069
10 – 14	24 435	24 370	48 805
15 – 19	27 030	27 782	54 812
20 – 24	28 002	27 821	55 823
25 – 29	26 026	25 556	51 582
30 – 34	25 315	25 506	50 821
35 – 39	24 710	25 533	50 243
40 – 44	23 337	23 036	46 373
45 – 49	19 912	18 981	38 893
50 – 54	15 797	15 114	30 911
55 – 59	12 242	12 031	24 273
60 – 64	8 676	7 881	16 557
65 – 69	5 455	5 311	10 766
70 – 74	3 006	3 198	6 204
75 +	2 472	3 505	5 977
Jumlah / Total	297 036	294 098	591 134
2016	293 217	290 270	583 487
2015	289 713	286 354	576 067
2014	285 492	282 570	568 062
2013	286 289	283 042	569 331
2012	280 121	277 094	557 215

Sumber : BPS Kota Jambi
Source : BPS - Statistic of Jambi City

Tabel 4.1.3 Luas Daerah, Jumlah Penduduk dan Kepadatan Penduduk Menurut Kecamatan di Kota Jambi Tahun 2012- 2017

Table 4.1.3 Land Area, Total Population and by Population Density by District in Jambi City, 2012- 2017

Kecamatan Districts	Luas Daerah (km ²) Land Area (km ²)	Jml Penduduk (Jiwa) Total Population (Person)	Kepadatan (Jiwa/ km ²) Density (Person/ km ²)
(1)	(2)	(3)	(4)
Kota Baru	36.11	75 384	2 088
Alam Barajo	41.67	97 184	2 332
Jambi Selatan	11.41	61 743	5 411
Paal Merah	27.13	89 835	3 311
Jelutung	7.92	63 369	8 001
Pasar Jambi	4.02	12 532	3 117
Telanaipura	22.51	50 482	2 243
Danau Sipin	7.88	48 228	6 120
DanauTeluk	15.70	12 083	770
Pelayangan	15.29	13 585	888
Jambi Timur	15.94	66 709	4 185
Jumlah / Total	205.38	591 134	2 878
2016	205,38	585 487	2 851
2015	205.38	576 067	2 805
2014	205.38	568 062	2 766
2013	205.38	569 331	2 772
2012	205.38	557 215	2 713

Sumber : BPS Kota Jambi

Source : BPS - Statistic of Jambi City

Tabel 4.2.1 Persentase Penduduk Usia 15 Tahun Keatas Menurut Kegiatan Utama Seminggu yang Lalu di Kota Jambi, Agustus 2017 (Persen)

Table 4.2.1 Percentage of Population 15 Years of Age and Over by Main Activities During The Previous Week in Jambi City, August 2017 (Percentage)

Kegiatan Utama Main Activities	Presentase Percentage
(1)	(2)
1. Bekerja/ <i>Working</i>	60.51
2. Pengangguran/ <i>Unemployment</i>	3.55
3. Sekolah/ <i>School</i>	11.98
4. Mengurus Rumah Tangga/ <i>Household Caretaker</i>	19.96
5. Lainnya/ <i>Others</i>	3.99
Jumlah / Total	100

Sumber : BPS Provinsi Jambi (Sakernas Agustus 2017)

Source : BPS - Statistic of Jambi Province

Tabel 4.2.2 **Persentase Penduduk Usia 15 Tahun Ke atas yang Bekerja Selama Seminggu yang Lalu Menurut Lapangan Pekerjaan Utama di Kota Jambi, Agustus 2017 (Persen)**

Table 4.2.2 *Percentage of Population 15 Years of Age and Over Who Worked During The Previous Week by Main Industry in Jambi City, August 2017 (Percent)*

Lapangan Usaha Utama <i>Opportunities for employment</i>	Presentase Yang Bekerja Percentage
(1)	(2)
1. Pertanian, Kehutanan, Perburuan, Perikanan/ <i>Agriculture, Forestry, Hunting and Fishery</i>	3,67
2. Industri Pengolahan/ <i>Manufacturing Industry</i>	8,22
3. Perdagangan Besar, Eceran, Rumah Makan dan Hotel/ <i>Wholesale Trade, Retail Trade, Restaurants and Hotel</i>	32,63
4. Jasa Kemasyarakatan/ <i>Community, Social and Personal Services</i>	35,31
5. Lainnya (Pertambangan dan Penggalian; Listrik, Gas, dan Air; Bangunan; Angkutan, Pergudangan dan Komunikasi, Keuangan, Asuransi, Persewaan dan Jasa Perusahaan)/ <i>Others (Mining and Quarrying; Electricity, Gas and Water; Construction; Transportation; Storage and Communication; Financing; Insurance; Real Estate and Business Services)</i>	20,09
Jumlah / Total	100,00

Sumber : BPS Provinsi Jambi (Sakernas Agustus 2017)
Source : BPS - Statistic of Jambi Province

Tabel 4.2.3 Jumlah Sisa Pencari Kerja Terdaftar Bulan Lalu Menurut Jenis Kelamin di Kota Jambi Tahun 2017*Table 4.2.3* Number of Job Seekers residual registered last month by gender in Jambi City 2017

<i>Bulan/ Month</i>	<i>Laki- laki/ Male</i>	<i>Perempuan/ Female</i>	<i>Total</i>
(1)	(2)	(3)	(4)
Januari	7 628	6 410	14 038
Februari	7 771	6 489	14 269
Maret	7 900	6 575	14 475
April	8 128	6 660	14 788
Mei	-	-	-
Juni	-	-	-
Juli	-	-	-
Agustus	-	-	-
September	-	-	-
Oktober	-	-	-
November	-	-	-
Desember	-	-	-
Jumlah / Total	31 427	26 143	57 570

Sumber : Dinas Tenaga Kerja, Koperasi dan UKM Kota Jambi
Source : Manpower Services, Cooperative and UKM of Jambi City

Tabel 4.2.4 Jumlah Penetap Warga Negara Asing Menurut Kewarganegaraan di Kota Jambi Tahun 2017 (Orang)

Table 4.2.4 Number of Foreign Citizen Settler in Jambi City by Citizenship, 2017 (Person)

Kewarganegaraan Citizenship	Jml WNA Number of Permanent Foreign Citizen
(1)	(2)
1. Tionghoa RRC	24
2. Tionghoa Bukan RRC / Korea	7
3. I n d i a & Pakistan	4
4. J e p a n g	4
5. Bangsa Asia Lainnya	-
6. Belanda	2
7. Inggris	-
8. Bangsa Jerman	10
9. Amerika	-
10. Tanpa Kewarganegaraan	-
11. C a n a d a	-
12. Australia & Selandia Baru	3
13. Malaysia & Singapura	7
14. Taiwan	-
15. Mesir	-
16. Eropa	6
17. Filipina	10
18. India	12
19. Perancis	-
20. Thailand	16
Jumlah / Total	105

Sumber : Dinas Kependudukan dan Catatan Sipil Kota Jambi
source : Population and Civil Registration Office of Jambi City

Keterangan :

Tionghoa Bukan RRC = Taiwan

Tabel 4.2.5 Jumlah Pencari Kerja Terdaftar Dan Penempatan Tenaga Kerja Menurut Jenis Kelamin di Kota Jambi Tahun 2017*Table 4.2.5 Number of Job Seekers registered and disposition Manpower Services by gender in Jambi City 2017*

<i>Bulan</i>	Pencari Kerja Terdaftar		Penempatan Tenaga Kerja		Persentase / Percentage
	Laki – Laki / Male	Perempuan / Female	Laki – Laki / Male	Perempuan / Female	
(1)	(2)	(3)	(4)	(5)	(6)
Januari	223	162	80	74	40.00%
Februari	211	133	82	56	40.12%
Maret	348	181	120	96	40.83%
April	161	79	56	47	42.92%
Mei	-	-	-	-	-
Juni	-	-	-	-	-
Juli	-	-	-	-	-
Agustus	-	-	-	-	-
September	-	-	-	-	-
Oktober	-	-	-	-	-
November	-	-	-	-	-
Desember	-	-	-	-	-
Jumlah / Total	943	555	338	273	40.79%

Sumber : Dinas Tenaga Kerja, Koperasi dan UKM Kota Jambi
Source : Manpower Services, Cooperative and UKM of Jambi City

Tabel 4.2.6 Jumlah Sisa Pencari Kerja Terdaftar Bulan ini Menurut Jenis Kelamin di Kota Jambi Tahun 2017

Table 4.2.6 Number of Job Seekers residual registered this month by gender in Jambi City 2017

Bulan/ Month	Laki- laki/ Male	Perempuan/ Female	Total
(1)	(2)	(3)	(4)
1. Januari	7 771	6 498	14 269
2. Februari	7 900	6 575	14 475
3. Maret	8 128	6 660	14 788
4. April	8 233	6 692	14 925
5. Mei	-	-	-
6. Juni	-	-	-
7. Juli	-	-	-
8. Agustus	-	-	-
9. September	-	-	-
10. Oktober	-	-	-
11. November	-	-	-
12. Desember	-	-	-
Jumlah / Total	32 032	26 425	58 457

Sumber : Dinas Tenaga Kerja, Koperasi dan UKM Kota Jambi
Source : Manpower Services, Cooperative and UKM of Jambi City

Tabel 4.2.7 Jumlah Lowongan Kerja yang Terdaftar Menurut Jenis Kelamin di Kota Jambi Tahun 2017*Table 4.2.7* Number of registered jobs by gender in Jambi City 2017

<i>Bulan/ Month</i>	<i>Laki- laki/ Male</i>	<i>Perempuan/ Female</i>	<i>Total</i>
(1)	(2)	(3)	(4)
1. Januari	74	10	84
2. Februari	70	35	105
3. Maret	85	62	147
4. April	-	-	-
5. Mei	-	-	-
6. Juni	-	-	-
7. Juli	-	-	-
8. Agustus	-	-	-
9. September	-	-	-
10. Oktober	-	-	-
11. November	-	-	-
12. Desember	-	-	-
Jumlah / Total	229	107	336

Sumber : Dinas Tenaga Kerja, Koperasi dan UKM Kota Jambi
Source : Manpower Services, Cooperative and UKM of Jambi City

SOSIAL

SOCIAL

PROFIL PENDIDIKAN SMA SEDERAJAT



93
Gedung



35.151
Siswa



2.178
Guru



PROFIL KESEHATAN



74
Faskes



52
Dokter



413
Perawat



PROFIL KESEHATAN



370
Masjid



42
Gereja



24
Kelenteng



V. SOSIAL

1. Pendidikan

Dalam menunjang pembangunan di Kota Jambi tentu tidak terlepas dari sektor pendidikan dari Sekolah Dasar sampai ke Perguruan Tinggi, pendidikan non formal berupa pendidikan dan pelatihan di berbagai bidang pengetahuan berupa pendidikan keterampilan yang diperlukan bagi pembangunan.

Berdasarkan laporan dari Dinas Pendidikan Kota Jambi, Jumlah Sekolah Negeri dan Swasta dalam Kota Jambi pada tahun 2017/2018 adalah :

- Taman Kanak-kanak buah = 171
- Sekolah Dasar & MI buah = 266
- SMTP/Sederajat buah = 103
- SLTA/Sederajat buah =

V. SOCIAL

1. Education

To support the development of Jambi City, it cannot be detached from educational sector from the elementary school to university level, non formal education in the form of various educational and training institution in all various basis are needed for development.

According to The Ministry of National Education of Jambi City, the total number of state and private school in Jambi City in 2017/2018, are :

- *Kindergarten Units = 171*
- *Elementary School Units = 266*
- *Junior High School Units = 103*
- *Senior High School Units =*

Perguruan tinggi di Kota Jambi diantaranya, yaitu Universitas Negeri Jambi, Universitas Islam Negeri serta Universitas/ Perguruan Tinggi Swasta diantaranya Universitas Batanghari, Akademi Sekretariat dan Manajemen, Sekolah Tinggi Manajemen Informatika Komputer, STIKOM Dinamika Bangsa, AKPER Baiturrahim, serta AKPER Depkes dan Perguruan Tinggi Muhammadiyah.

Data of tertiary education (university level) in Jambi City are Jambi state University, Islamic state University and private universities which is Batanghari University, Secretary and Management Academy, Computer Management College, STIKOM Dinamika Bangsa, Baiturrahim Nursing Academy and Muhammadiyah College.

2. Kesehatan

Penyediaan sarana kesehatan dalam Kota Jambi tahun 2017 tersebar di beberapa kecamatan masing-masing, di antaranya: Rumah Sakit Umum Jambi, RS. Bratanata (DKT), RS. Budhi Graha, RS. Theresia, RS. Asia Medika, RS MMC, RS Bhayangkara serta 1 rumah sakit khusus. Di samping itu terdapat pula tenaga medis/kesehatan. Jumlah pusat kesehatan masyarakat dan sejenisnya antara lain :

- Puskesmas= 22 buah
- Pustu = 36 buah

2. Health

The means of health equipment in Jambi City in 2015 spread out through several district, such as Jambi Public Hospital, Bratanata (DKT) Hospital, Budhi Graha Hospital, Theresia Hospital, Asia Medika Hospital, MMC Hospital, Bhayangkara Hospital and 1 specifical hospital. In addition there are also medical workers. The amount of local government clinics and similar are :

- Puskesmas = 22 unit
- Pustu clinic = 36 unit

3. Statistik Agama

Tempat ibadah yang ada di Kota Jambi tersebar di setiap Kecamatan yang digunakan bagi setiap penduduk sesuai dengan agama dan kepercayaan masing-masing.

Adapun jenis tempat ibadah tersebut adalah sebagai berikut :

- Masjid buah = 380
- Langgar& Musholla buah = 420
- Kelenteng buah = 25
- Gereja buah = 42
- Vihara buah = 11

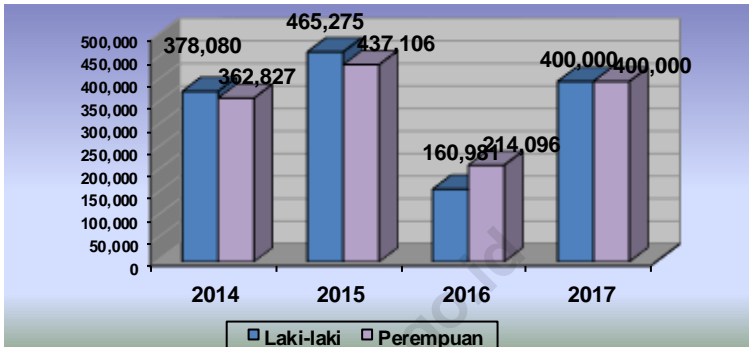
3. Religion Statistic

Houses of worship in Jambi City spread out in each district and used by the community according to one's religion and beliefs.

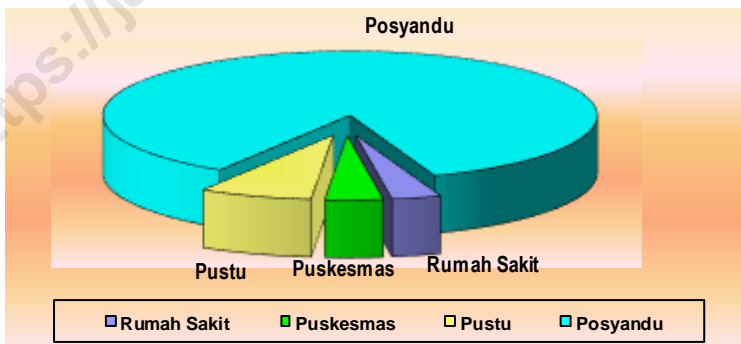
Houses of worship by type are:

- Mosque Units = 380
- Prayer house& Musholla Units = 420
- Pagoda Units = 25
- Church Units = 42
- Buddhist Monastery Units = 11

Grafik 5.1 Jumlah Peserta ASKES Menurut Jenis Kelamin Tahun 2012-2016
Graph 5.1 Number of Health Insurance Member by Sex, 2012-2016



Grafik 5.2 Banyaknya Fasilitas Kesehatan di Kota Jambi Tahun 2016
Graph 5.2 Number of Health Facilities in Jambi City, 2016



Tabel 5.1.1**Banyaknya Sekolah, Ruang Kelas, Guru Taman Kanak-Kanak Dirinci Per Kecamatan di Kota Jambi Tahun Ajaran 2017/2018***Table 5.1.1**Number of Kindergarten School, Class Room and Teacher by District in Jambi City, School Year 2017/2018*

Kecamatan District	Jumlah Sekolah Number of School	Ruang Kelas Class room	Murid (Orang) Pupil (Person)	Guru (Orang) Teacher (Person)
(1)	(2)	(3)	(4)	(5)
Kota Baru	24	60	1 127	84
Alam Barajo*)	28	61	940	77
Jambi Selatan	16	42	710	71
Paal Merah*)	24	44	713	56
Jelutung	14	43	869	68
Pasar Jambi	5	16	332	12
Telanaipura	21	57	903	62
Danau Sipin*)	14	63	805	79
Danau Teluk	1	4	48	4
Pelayangan	2	2	42	4
Jambi Timur	22	64	1 176	96
Jumlah 2017/2018	171	456	7 665	613
2016/2017	186	672	6 396	766
2015/2016	186	672	6 396	766
2014/2015	390	581	11 644	1 589
2013/2014	149	421	7 413	763

Sumber : Dinas Pendidikan Nasional Kota Jambi

Source : National Education Services of Jambi City

Tabel 5.1.2 **Banyaknya Sekolah, Ruang Kelas, Murid, Guru, dan Pelayan Sekolah pada SD Negeri di Kota Jambi Tahun Ajaran 2017/2018**

Table 5.1.2 *Number of Public Elementary School, Classroom, Pupil, Teacher, and School Waiter in Jambi City, School Year 2017/2018*

Kecamatan <i>District</i>	Sekolah <i>School</i>	Ruang Kelas <i>Classroom</i>	Murid (Orang) <i>Pupil (Person)</i>	
			LK <i>Male</i>	PR <i>Female</i>
(1)	(2)	(3)	(4)	(5)
Kota Baru	25	212	3652	3416
Alam Barajo	16	142	3584	3204
Jambi Selatan	24	215	2749	2717
Paal Merah	18	184	3942	3814
Jelutung	24	183	2246	2174
Pasar Jambi	4	41	541	529
Telanaipura	18	187	2830	2655
Danau Sipin	14	110	1299	1211
Danau Teluk	9	63	518	523
Pelayangan	6	60	599	582
Jambi Timur	29	243	3430	3152
Jumlah 2017/2018	187	1 640	25 390	23 977
2016/2017	187	1 626	26 087	24 378
2015/2016	187	1 616	26 470	24 430
2014/2015	190	1 678	26 753	24 519
2013/2014	184	1 521	27 603	25 892

Tabel 5.1.2
(Lanjutan/Continued)

Kecamatan <i>District</i>	Guru (Orang) <i>Teacher (Person)</i>		Pelayan Sekolah (Orang) <i>School Waiter (Person)</i>	
	LK <i>Male</i>	PR <i>Female</i>	LK <i>Male</i>	PR <i>Female</i>
(1)	(6)	(7)	(8)	(9)
Kota Baru	57	385	19	30
Alam Barajo	27	140	12	22
Jambi Selatan	77	389	17	22
Paal Merah	19	69	15	14
Jelutung	44	215	18	21
Pasar Jambi	10	49	4	4
Telanaipura	74	332	17	25
Danau Sipin	2	5	12	11
Danau Teluk	20	58	13	6
Pelayangan	17	59	7	7
Jambi Timur	61	290	14	36
Jumlah 2017-2018	408	1991	148	198
2016/2017	434	2 112	196	200
2015/2016	393	2 269	137	50
2014/2015	361	1 880	137	44
2013/2014	242	347	29	-

Sumber : Dinas Pendidikan Nasional Kota Jambi
Source : National Education Services of Jambi City
: Data tergabung dengan Kecamatan induk

Tabel 5.1.3 Banyaknya Sekolah, Ruang Kelas, Murid, Guru, dan Pelayan Sekolah pada SD Swasta di Kota Jambi Tahun Ajaran 2017/2018

Table 5.1.3 Number of Private Elementary School, Classroom, Pupil, Teacher, and School Waiter in Jambi City, School Year 2017/2018

Kecamatan <i>District</i>	Sekolah <i>School</i>	Ruang Kelas <i>Classroom</i>	Murid (Orang) <i>Pupil (Person)</i>	
			LK <i>Male</i>	PR <i>Female</i>
(1)	(2)	(3)	(4)	(5)
Kota Baru	2	23	254	203
Alam Barajo	4	48	648	540
Jambi Selatan	3	53	842	712
Paal Merah	5	35	355	290
Jelutung	8	104	1399	1309
Pasar Jambi	2	11	115	88
Telanaipura	5	118	1425	1347
Danau Sipin	4	91	1103	1050
Danau Teluk	1	7	108	104
Pelayangan	-	-	-	-
Jambi Timur	9	110	1458	1251
Jumlah 2017-2018	43	600	7707	6894
2016/2017	39	539	7 286	6 576
2015/2016	39	542	7 238	6 571
2014/2015	38	440	6 633	5 990
2013/2014	36	453	6 119	5 665

Tabel 5.1.3
(Lanjutan/Continued)

Kecamatan <i>District</i>	Guru (Orang) <i>Teacher (Person)</i>		Pelayan Sekolah (Orang) <i>School Waiter (Person)</i>	
	LK <i>Male</i>	PR <i>Female</i>	LK <i>Male</i>	PR <i>Female</i>
(1)	(6)	(7)	(8)	(9)
Kota Baru	15	37	-	3
Alam Barajo	14	38	-	7
Jambi Selatan	28	72	1	6
Paal Merah	-	-	1	-
Jelutung	29	94	5	11
Pasar Jambi	2	9	1	-
Telanaipura	52	132	4	9
Danau Sipin	23	64	2	4
Danau Teluk	2	5	-	-
Pelayangan	-	-	-	-
Jambi Timur	44	119	10	9
Jumlah 2017-2018	209	570	24	49
2016/2017	237	571	30	56
2015/2016	222	519	26	13
2014/2015	210	502	29	9
2013/2014	209	543	36	-

Sumber : Dinas Pendidikan Nasional Kota Jambi
Source : National Education Services of Jambi City
: Data tergabung dengan Kecamatan induk

Tabel 5.1.4 Banyaknya SMP Negeri Dirinci Menurut Sekolah, Murid, Guru, dan Pelayan Sekolah Per Kecamatan di Kota Jambi Tahun Ajaran 2017/2018

Table 5.1.4 Number of Public Junior High School, Pupil, Classroom, Pupil, Teacher, and School Waiter by District in Jambi City, School Year 2017/2018

Kecamatan <i>District</i>	Sekolah <i>School</i>	Ruang Kelas <i>Classroom</i>	Murid (Orang) <i>Pupil (Person)</i>	
			LK <i>Male</i>	PR <i>Female</i>
(1)	(2)	(3)	(4)	(5)
Kota Baru	6	139	2096	2197
Alam Barajo	2	52	869	864
Jambi Selatan	1	32	543	641
Paal Merah	3	74	1198	1169
Jelutung	1	32	564	608
Pasar Jambi	2	50	846	785
Telanaipura	3	84	1391	1457
Danau Sipin	1	26	653	683
Danau Teluk	1	17	162	174
Pelayangan	1	6	65	61
Jambi Timur	4	83	1374	1397
Jumlah 2017-2018	25	595	9 761	10 036
2016/2017	25	402	9 771	9 876
2015/2016	25	548	8 050	8 430
2014/2015	25	382	9 039	9 518
2013/2014	25	517	8 603	9 351

Tabel 5.1.4

(Lanjutan/Continued)

Kecamatan <i>District</i>	Guru (Orang) <i>Teacher (Person)</i>		Pelayan Sekolah (Orang) <i>School Waiter (Person)</i>	
	LK	PR	LK	PR
	<i>Male</i>	<i>Female</i>	<i>Male</i>	<i>Female</i>
(1)	(6)	(7)	(8)	(9)
Kota Baru	66	279	20	21
Alam Barajo	-	-	18	7
Jambi Selatan	15	40	6	8
Paal Merah	12	17	20	13
Jelutung	15	43	4	7
Pasar Jambi	23	68	12	14
Telanaipura	58	159	17	22
Danau Sipin	-	-	4	12
Danau Teluk	6	20	1	1
Pelayangan	4	9	3	2
Jambi Timur	51	150	10	20
Jumlah 2017-2018	250	785	115	127
2016/2017	267	771	114	117
2015/2016	270	824	20	6
2014/2015	210	752	21	4
2013/2014	324	758	25	-

Sumber : Dinas Pendidikan Nasional Kota Jambi
Source : National Education Services of Jambi City
: Data tergabung dengan Kecamatan induk

Tabel 5.1.5 Banyaknya SMP Swasta Dirinci Menurut Sekolah, Murid, Guru, dan Pelayan Sekolah Per Kecamatan di Kota Jambi Tahun Ajaran 2017/2018

Table 5.1.5 Number of Private Junior High School, Pupil, Classroom, Pupil, Teacher, and School Waiter by District in Jambi City, School Year 2017/2018

Kecamatan <i>District</i>	Sekolah <i>School</i>	Ruang Kelas <i>Classroom</i>	Murid (Orang) <i>Pupil (Person)</i>	
			LK <i>Male</i>	PR <i>Female</i>
(1)	(2)	(3)	(4)	(5)
Kota Baru	3	18	157	128
Alam Barajo	1	3	51	43
Jambi Selatan	7	42	615	618
Paal Merah	6	41	242	249
Jelutung	5	33	346	346
Pasar Jambi	1	11	97	77
Telanaipura	6	52	565	567
Danau Sipin	7	54	597	578
Danau Teluk	-	-	-	-
Pelayangan	-	-	-	-
Jambi Timur	7	49	652	597
Jumlah 2017-2018	43	303	3 322	3 203
2016/2017	38	267	2 898	2 902
2015/2016	38	273	3 452	2 847
2014/2015	39	269	3 863	3 369
2013/2014	39	218	3 824	3 531

Tabel 5.1.5
(Lanjutan/Continued)

Kecamatan <i>District</i>	Guru (Orang) <i>Teacher (Person)</i>		Pelayan Sekolah (Orang) <i>School Waiter (Person)</i>	
	LK <i>Male</i>	PR <i>Female</i>	LK <i>Male</i>	PR <i>Female</i>
(1)	(6)	(7)	(8)	(9)
Kota Baru	9	27	2	5
Alam Barajo	-	-	-	-
Jambi Selatan	18	35	8	6
Paal Merah	9	15	-	2
Jelutung	14	36	-	6
Pasar Jambi	5	8	-	2
Telanaipura	41	77	5	3
Danau Sipin	12	9	3	13
Danau Teluk	-	-	-	-
Pelayangan	-	-	-	-
Jambi Timur	25	52	5	4
Jumlah 2017-2018	133	259	23	41
2016/2017	151	264	30	45
2015/2016	136	238	30	8
2014/2015	126	248	30	9
2013/2014	267	415	39	-

Sumber : Dinas Pendidikan Nasional Kota Jambi
Source : National Education Services of Jambi City
 : Data tergabung dengan Kecamatan induk

Tabel 5.1.6 Banyaknya SMA Negeri Menurut Sekolah, Ruang Kelas, Murid, Guru, dan Pelayan Sekolah Per Kecamatan di Kota Jambi Tahun Ajaran 2017/2018

Table .5.1.6 Number of Public Senior High School, Classroom, Pupil, Teacher, and School Waiter by District in Jambi City, School Year 2017/2018

Kecamatan <i>District</i>	Sekolah <i>School</i>	Ruang Kelas <i>Classroom</i>	Murid (Orang) <i>Pupil (Person)</i>	
			LK	PR
			<i>Male</i>	<i>Female</i>
(1)	(2)	(3)	(4)	(5)
Kota Baru	3	100	1948	2241
Alam Barajo	1	24	381	488
Jambi Selatan	-	-	-	-
Paal Merah	1	22	369	453
Jelutung	1	29	428	680
Pasar Jambi	-	-	-	-
Telanaipura	2	62	1 047	1 239
Danau Sipin	1	30	429	612
Danau Teluk	1	21	235	258
Pelayangan	-	-	-	-
Jambi Timur	1	34	547	685
Jumlah 2017-2018	11	322	5 384	6 656
2016	11	306	5 422	6 878
2015	11	297	4 811	6 377
2014	11	268	5 362	4 879

Tabel 5.1.6
(Lanjutan/Continued)

Kecamatan <i>District</i>	Guru (Orang) <i>Teacher (Person)</i>		Administrasi (Orang) <i>Administration (Person)</i>	
	LK <i>Male</i>	PR <i>Female</i>	LK <i>Male</i>	PR <i>Female</i>
(1)	(6)	(7)	(8)	(9)
Kota Baru	64	141	19	23
Alam Barajo	15	21	6	6
Jambi Selatan	-	-	-	-
Paal Merah	22	22	5	4
Jelutung	25	36	1	10
Pasar Jambi	-	-	-	-
Telanaipura	39	111	12	14
Danau Sipin	26	32	7	12
Danau Teluk	15	24	11	4
Pelayangan	-	-	-	-
Jambi Timur	16	44	2	5
Jumlah 2017-2018	221	450	63	78
2016	240	451	66	54
2015	200	385	10	1
2014	266	418	11	-

Sumber : Kanwil Diknas Provinsi Jambi
Source : National Education Services of Jambi Province
: Data tergabung dengan Kecamatan induk

Tabel 5.1.7 Banyaknya SMA Swasta Menurut Sekolah, Ruang Kelas, Murid, Guru, dan Pelayan Sekolah Per Kecamatan di Kota Jambi Tahun Ajaran 2017/2018

Table 5.1.7 Number of Private Senior High School, Classroom, Pupil, Teacher, and School Waiter by District in Jambi City, School Year 2017/2018

Kecamatan <i>District</i>	Sekolah <i>School</i>	Ruang Kelas <i>Classroom</i>	Murid (Orang) <i>Pupil (Person)</i>	
			LK <i>Male</i>	PR <i>Female</i>
(1)	(2)	(3)	(4)	(5)
Kota Baru	1	3	42	25
Alam Barajo	1	5	15	21
Jambi Selatan	5	49	696	688
Paal Merah	5	38	199	251
Jelutung	4	30	366	404
Pasar Jambi	-	-	-	-
Telanaipura	3	16	134	138
Danau Sipin	8	70	863	967
Danau Teluk	-	-	-	-
Pelayangan	-	-	-	-
Jambi Timur	4	35	406	492
Jumlah 2017-2018	31	231	2 721	2 986
2016	30	231	2 488	2 690
2015	30	221	2 144	2 419
2014	30	221	3 027	2 443

Tabel 5.1.7
(Lanjutan/Continued)

Kecamatan <i>District</i>	Guru (Orang) <i>Teacher (Person)</i>		Pelayan Sekolah (Orang) <i>School Waiter (Person)</i>	
	LK <i>Male</i>	PR <i>Female</i>	LK <i>Male</i>	PR <i>Female</i>
(1)	(6)	(7)	(8)	(9)
Kota Baru	3	5	-	2
Alam Barajo	1	4	-	1
Jambi Selatan	22	36	6	4
Paal Merah	9	19	2	5
Jelutung	12	50	1	6
Pasar Jambi	-	-	-	-
Telanaipura	16	13	1	1
Danau Sipin	32	97	7	13
Danau Teluk	-	-	-	-
Pelayangan	-	-	-	-
Jambi Timur	13	27	2	5
Jumlah 2017-2018	108	251	19	37
2016	84	232	17	34
2015	97	172	20	10
2014	201	201	25	5

Sumber : Kanwil Diknas Provinsi Jambi
Source : National Education Services of Jambi Province
: Data tergabung dengan Kecamatan induk

Tabel 5.1.8 Banyaknya SMK Negeri Dirinci Menurut Sekolah, Ruang Kelas, Murid, Guru dan Pelayan Sekolah Per Kecamatan di Kota Jambi Tahun Ajaran 2017/2018

Table 5.1.8 Number of Public Vocational Middle School, Classroom, Pupil, Teacher and School Waiter by District in Jambi City, School Year 2017/2018

Kecamatan <i>District</i>	Sekolah <i>School</i>	Ruang Kelas <i>Classroom</i>	Murid (Orang) <i>Pupil (Person)</i>	
			LK <i>Male</i>	PR <i>Female</i>
(1)	(2)	(3)	(4)	(5)
Kota Baru	0	0	0	0
Alam Barajo	1	87	1858	74
Jambi Selatan	1	50	927	996
Paal Merah	1	0	65	49
Jelutung	-	-	-	-
Pasar Jambi	-	-	-	-
Telanaipura	1	45	742	954
Danau Sipin	1	29	268	1 036
Danau Teluk	1	6	106	84
Pelayangan	-	-	-	-
Jambi Timur	-	-	-	-
Jumlah 2017-2018	6	217	3 966	3 193
2016	5	158	3 672	3 148
2015	5	136	3 163	2 862
2014	5	151	2 801	2 817

Tabel 5.1.8
(Lanjutan/Continued)

Kecamatan <i>District</i>	Guru (Orang) <i>Teacher (Person)</i>		Pelayan Sekolah (Orang) <i>School Waiter (Person)</i>	
	LK <i>Male</i>	PR <i>Female</i>	LK <i>Male</i>	PR <i>Female</i>
(1)	(6)	(7)	(8)	(9)
Kota Baru	-	-	-	-
Alam Barajo	90	56	14	12
Jambi Selatan	33	65	11	5
Paal Merah	5	8	-	3
Jelutung	-	-	-	-
Pasar Jambi	-	-	-	-
Telanaipura	25	44	7	12
Danau Sipin	20	62	3	17
Danau Teluk	10	21	4	6
Pelayangan	-	-	-	-
Jambi Timur	-	-	-	-
Jumlah 2017-2018	183	256	39	55
2016	172	240	40	51
2015	214	298	5	-
2014	190	202	5	-

Sumber : Kanwil Diknas Provinsi Jambi
Source : National Education Services of Jambi Province
: Data tergabung dengan Kecamatan induk

Tabel 5.1.9 Banyaknya SMK Swasta Dirinci Menurut Sekolah, Ruang Kelas, Murid, Guru dan Pelayan Sekolah Per Kecamatan di Kota Jambi Tahun Ajaran 2017/2018

Table 5.1.9 Number of Private Vocational Middle School, Classroom, Pupil, Teacher and School Waiter by District in Jambi City, School Year 2017/2018

Kecamatan <i>District</i>	Sekolah <i>School</i>	Ruang Kelas <i>Classroom</i>	Murid (Orang) <i>Pupil (Person)</i>	
			LK <i>Male</i>	PR <i>Female</i>
(1)	(2)	(3)	(4)	(5)
Kota Baru	6	44	735	309
Alam Barajo	3	24	408	10
Jambi Selatan	3	50	287	167
Paal Merah	5	90	1168	1058
Jelutung	1	14	146	72
Pasar Jambi	1	1	123	4
Telanaipura	-	-	-	-
Danau Sipin	5	54	463	521
Danau Teluk	-	-	-	-
Pelayangan	-	-	-	-
Jambi Timur	6	68	677	695
Jumlah 2017-2018	30	317	4 007	2 836
2016	28	284	3 794	2 714
2015	25	218	3 090	1 905
2014	29	253	3 331	4 538

Tabel 5.1.9

(Lanjutan/Continued)

Kecamatan <i>District</i>	Guru (Orang) <i>Teacher (Person)</i>		Pelayan Sekolah (Orang) <i>School Waiter (Person)</i>	
	LK	PR	LK	PR
	<i>Male</i>	<i>Female</i>	<i>Male</i>	<i>Female</i>
(1)	(6)	(7)	(8)	(9)
Kota Baru	31	50	9	17
Alam Barajo	10	20	3	8
Jambi Selatan	9	17	1	4
Paal Merah	37	65	10	11
Jelutung	7	20	2	4
Pasar Jambi	7	7	1	1
Telanaipura	-	-	-	-
Danau Sipin	22	49	1	12
Danau Teluk	-	-	-	-
Pelayangan	-	-	-	-
Jambi Timur	17	40	2	5
Jumlah 2017-2018	140	268	29	62
2016	154	241	29	65
2015	101	151	18	7
2014	316	293	23	6

Sumber : Kanwil Diknas Provinsi Jambi
Source : National Education Services of Jambi Province
: Data tergabung dengan Kecamatan induk

Tabel 5.1.10

Banyaknya Sekolah, Ruang Kelas, Murid, Guru, dan Pelayan Sekolah pada Madrasah Ibtidaiyah Negeri Dirinci Per Kecamatan di Kota Jambi Tahun Ajaran 2017/2018

Table 5.1.10

Number of Public Ibtidaiyah School, Classroom, Pupil, Teacher, and School Waiter by District in Jambi City, School Year 2017/2018

Kecamatan <i>District</i>	Sekolah <i>School</i>	Ruang Kelas <i>Classroom</i>	Murid (Orang) <i>Pupil (Person)</i>	
			LK <i>Male</i>	PR <i>Female</i>
(1)	(2)	(3)	(4)	(5)
Kota Baru	-	-	-	-
Alam Barajo	-	-	-	-
Jambi Selatan	1	19	422	437
Paal Merah	-	-	-	-
Jelutung	-	-	-	-
Pasar Jambi	-	-	-	-
Telanaipura	-	-	-	-
Danau Sipin	-	-	-	-
Danau Teluk	-	-	-	-
Pelayangan	-	-	-	-
Jambi Timur	-	-	-	-
Jumlah 2017-2018	1	24	372	387
2015	1	18	317	345
2014	1	-	280	288
2013	1	16	283	286

Tabel 5.1.10

(Lanjutan/Continued)

Kecamatan <i>District</i>	Guru (Orang) <i>Teacher (Person)</i>		Pelayan Sekolah (Orang) <i>School Waiter (Person)</i>	
	LK <i>Male</i>	PR <i>Female</i>	LK <i>Male</i>	PR <i>Female</i>
(1)	(6)	(7)	(8)	(9)
Kota Baru	-	-	-	-
Alam Barajo	-	-	-	-
Jambi Selatan	7	28	-	1
Paal Merah	-	-	-	-
Jelutung	-	-	-	-
Pasar Jambi	-	-	-	-
Telanaipura	-	-	-	-
Danau Sipin	-	-	-	-
Danau Teluk	-	-	-	-
Pelayangan	-	-	-	-
Jambi Timur	-	-	-	-
Jumlah 2017-2018	10	21	-	-
2015	7	21	4	5
2014	7	22	-	-
2013	7	22	1	1

Sumber : Kantor Kementerian Agama Kota Jambi
Source : Jambi City Ministry of Religious Affairs Office

Tabel 5.1.11

Banyaknya Sekolah, Ruang Kelas, Murid, Guru, dan Pelayan Sekolah pada Madrasah Ibtidaiyah Swasta Dirinci Per Kecamatan di Kota Jambi Tahun Ajaran 2017/2018

Table 5.1.11

Number of Private Ibtidaiyah School, Classroom, Pupil, Teacher, and School Waiter by District in Jambi City, School Year 2017/2018

Kecamatan <i>District</i>	Sekolah <i>School</i>	Ruang Kelas <i>Classroom</i>	Murid (Orang) <i>Pupil (Person)</i>	
			LK <i>Male</i>	PR <i>Female</i>
(1)	(2)	(3)	(4)	(5)
Kota Baru	5	28	295	199
Alam Barajo	5	43	415	428
Jambi Selatan	9	75	1 020	876
Paal Merah	2	18	305	265
Jelutung	3	36	483	417
Pasar Jambi	1	6	73	57
Telanaipura	5	35	542	476
Danau Sipin	1	6	95	89
Danau Teluk	3	15	196	162
Pelayangan	-	-	-	-
Jambi Timur	2	17	182	172
Jumlah 2017-2018	36	279	3 606	3 141
2016	36	271	2 720	2 986
2015	35	248	3 011	2 544

Tabel 5.1.11

(Lanjutan/Continued)

Kecamatan <i>District</i>	Guru (Orang) <i>Teacher (Person)</i>		Pelayan Sekolah (Orang) <i>School Waiter (Person)</i>	
	LK	PR	LK	PR
	<i>Male</i>	<i>Female</i>	<i>Male</i>	<i>Female</i>
(1)	(6)	(7)	(8)	(9)
Kota Baru	12	30	3	2
Alam Barajo	16	51	4	1
Jambi Selatan	44	83	7	2
Paal Merah	10	20	2	-
Jelutung	12	29	3	-
Pasar Jambi	2	8	1	-
Telanaipura	19	47	4	1
Danau Sipin	2	5	1	-
Danau Teluk	13	17	2	1
Pelayangan	-	-	-	-
Jambi Timur	8	21	2	-
Jumlah 2017-2018	138	311	29	7
2016	121	295	-	-
2015	111	316	5	10

Sumber : Kantor Kementerian Agama Kota Jambi
Source : Jambi City Ministry of Religious Affairs Office

Tabel 5.1.12

Banyaknya Sekolah, Ruang Kelas, Murid, Guru, dan Pelayan Sekolah pada Madrasah Tsanawiyah Negeri Dirinci Per Kecamatan di Kota Jambi Tahun Ajaran 2017/2018

Table 5.1.12

Number of Public Tsanawiyah School, Classroom, Pupil, Teacher, and School Waiter by District in Jambi City, School Year 2017/2018

Kecamatan <i>District</i>	Sekolah <i>School</i>	Ruang Kelas <i>Classroom</i>	Murid (Orang) <i>Pupil (Person)</i>	
			LK <i>Male</i>	PR <i>Female</i>
(1)	(2)	(3)	(4)	(5)
Kota Baru	-	-	-	-
Alam Barajo	1	14	236	304
Jambi Selatan	1	27	541	620
Paal Merah	2	35	686	709
Jelutung	-	-	-	-
Pasar Jambi	-	-	-	-
Telanaipura	-	-	-	-
Danau Sipin	-	-	-	-
Danau Teluk	1	19	328	380
Pelayangan	-	-	-	-
Jambi Timur	1	13	227	254
Jumlah 2017-2018	6	108	2018	2267
2016	6	105	2009	2058
2015	6	97	1 795	1 983

Tabel 5.1.12
(Lanjutan/Continued)

Kecamatan <i>District</i>	Guru (Orang) <i>Teacher (Person)</i>		Pelayan Sekolah (Orang) <i>School Waiter (Person)</i>	
	LK <i>Male</i>	PR <i>Female</i>	LK <i>Male</i>	PR <i>Female</i>
(1)	(6)	(7)	(8)	(9)
Kota Baru	-	-	-	-
Alam Barajo	11	21	1	-
Jambi Selatan	21	35	2	1
Paal Merah	27	53	2	-
Jelutung	-	-	-	-
Pasar Jambi	-	-	-	-
Telanaipura	-	-	-	-
Danau Sipin	-	-	-	-
Danau Teluk	16	28	1	-
Pelayangan	-	-	-	-
Jambi Timur	10	21	1	-
Jumlah 2017-2018	85	158	7	1
2016	81	143	-	-
2015	80	148	37	31

Sumber : Kantor Kementerian Agama Kota Jambi
Source : Jambi City Ministry of Religious Affairs Office

Tabel 5.1.13

Banyaknya Sekolah, Ruang Kelas, Murid, Guru, dan Pelayan Sekolah pada Madrasah Tsanawiyah Swasta Dirinci Per Kecamatan di Kota Jambi Tahun Ajaran 2017/2018

Table 5.1.13

Number of Private Tsanawiyah School, Classroom, Pupil, Teacher, and School Waiter by District in Jambi City, School Year 2017/2018

Kecamatan <i>District</i>	Sekolah <i>School</i>	Ruang Kelas <i>Classroom</i>	Murid (Orang) <i>Pupil (Person)</i>	
			LK <i>Male</i>	PR <i>Female</i>
(1)	(2)	(3)	(4)	(5)
Kota Baru	5	43	572	608
Alam Barajo	1	5	42	55
Jambi Selatan	2	8	79	63
Paal Merah	4	23	342	303
Jelutung	3	16	225	162
Pasar Jambi	1	3	51	25
Telanaipura	4	30	397	399
Danau Sipin	2	11	62	63
Danau Teluk	3	34	472	431
Pelayangan	2	15	139	123
Jambi Timur	2	6	59	28
Jumlah 2017-2018	29	194	2 440	2 260
2016	29	185	2 351	2 565
2015	29	197	2 670	2 333

Tabel 5.1.13
(Lanjutan/Continued)

Kecamatan <i>District</i>	Guru (Orang) <i>Teacher (Person)</i>		Pelayan Sekolah (Orang) <i>School Waiter (Person)</i>	
	LK <i>Male</i>	PR <i>Female</i>	LK <i>Male</i>	PR <i>Female</i>
(1)	(6)	(7)	(8)	(9)
Kota Baru	38	52	4	1
Alam Barajo	3	9	1	-
Jambi Selatan	6	11	1	1
Paal Merah	24	34	3	1
Jelutung	14	30	2	-
Pasar Jambi	2	14	1	1
Telanaipura	24	35	3	1
Danau Sipin	8	15	1	1
Danau Teluk	33	39	3	3
Pelayangan	10	19	2	1
Jambi Timur	7	11	2	-
Jumlah 2017-2018	169	269	23	9
2016	133	210	-	-
2015	233	262	21	19

Sumber : Kantor Kementerian Agama Kota Jambi
Source : Jambi City Ministry of Religious Affairs Office

Tabel 5.1.14

Banyaknya Sekolah, Ruang Kelas, Murid, Guru, dan Pelayan Sekolah pada Madrasah Aliyah Negeri Dirinci Per Kecamatan di Kota Jambi Tahun Ajaran 2017/2018

Table 5.1.14

Number of Public Aliyah School, Classroom, Pupil, Teacher, and School Waiter by District in Jambi City, School Year 2017/2018

Kecamatan <i>District</i>	Sekolah <i>School</i>	Ruang Kelas <i>Classroom</i>	Murid (Orang) <i>Pupil (Person)</i>	
			LK <i>Male</i>	PR <i>Female</i>
(1)	(2)	(3)	(4)	(5)
Kota Baru	-	-	-	-
Alam Barajo	-	-	-	-
Jambi Selatan	1	35	441	789
Paal Merah	1	12	245	226
Jelutung	-	-	-	-
Pasar Jambi	-	-	-	-
Telanaipura	-	-	-	-
Danau Sipin	-	-	-	-
Danau Teluk	1	16	222	263
Pelayangan	-	-	-	-
Jambi Timur	-	-	-	-
Jumlah 2017-2018	3	63	908	1 278
2016	3	60	1 039	1 039
2015	3	57	693	1 096

Tabel 5.1.14
(Lanjutan/Continued)

Kecamatan <i>District</i>	Guru (Orang) <i>Teacher (Person)</i>		Pelayan Sekolah (Orang) <i>School Waiter (Person)</i>	
	LK <i>Male</i>	PR <i>Female</i>	LK <i>Male</i>	PR <i>Female</i>
(1)	(6)	(7)	(8)	(9)
Kota Baru	-	-	-	-
Alam Barajo	-	-	-	-
Jambi Selatan	36	52	2	2
Paal Merah	19	24	1	-
Jelutung	-	-	-	-
Pasar Jambi	-	-	-	-
Telanaipura	-	-	-	-
Danau Sipin	-	-	-	-
Danau Teluk	13	26	1	1
Pelayangan	-	-	-	-
Jambi Timur	-	-	-	-
Jumlah 2017-2018	68	102	4	3
2016	59	79	-	-
2015	55	62	19	9

Sumber : Kantor Kementerian Agama Kota Jambi
Source : Jambi City Ministry of Religious Affairs Office

Tabel 5.1.15

Banyaknya Sekolah, Ruang Kelas, Murid, Guru, dan Pelayan Sekolah pada Madrasah Aliyah Swasta Dirinci Per Kecamatan di Kota Jambi Tahun Ajaran 2017/2018

Table 5.1.15

Number of Private Aliyah School, Classroom, Pupil, Teacher, and School Waiter by District in Jambi City, School Year 2017/2018

Kecamatan <i>District</i>	Sekolah <i>School</i>	Ruang Kelas <i>Classroom</i>	Murid (Orang) <i>Pupil (Person)</i>	
			LK <i>Male</i>	PR <i>Female</i>
(1)	(2)	(3)	(4)	(5)
Kota Baru	2	20	184	240
Alam Barajo	2	9	123	94
Jambi Selatan	1	3	6	2
Paal Merah	1	6	46	58
Jelutung	2	6	76	71
Pasar Jambi	1	3	42	33
Telanaipura	2	14	159	166
Danau Sipin	2	6	63	62
Danau Teluk	2	21	276	341
Pelayangan	1	6	95	89
Jambi Timur	-	-	-	-
Jumlah 2017-2018	16	94	1 070	1 156
2016	16	94	1021	1 155
2015	16	93	991	1 196

Tabel 5.1.15
(Lanjutan/Continued)

Kecamatan <i>District</i>	Guru (Orang) <i>Teacher (Person)</i>		Pelayan Sekolah (Orang) <i>School Waiter (Person)</i>	
	LK <i>Male</i>	PR <i>Female</i>	LK <i>Male</i>	PR <i>Female</i>
(1)	(6)	(7)	(8)	(9)
Kota Baru	25	27	3	1
Alam Barajo	8	17	2	-
Jambi Selatan	2	7	-	1
Paal Merah	8	6	1	-
Jelutung	12	28	1	1
Pasar Jambi	5	11	1	-
Telanaipura	10	20	2	1
Danau Sipin	9	15	1	-
Danau Teluk	32	37	2	1
Pelayangan	8	10	1	1
Jambi Timur	-	-	-	-
Jumlah 2017-2018	119	178	14	6
2016	92	103	-	-
2015	146	139	22	15

Sumber : Kantor Kementerian Agama Kota Jambi
Source : Jambi City Ministry of Religious Affairs Office

Tabel 5.1.16 Pondok Pesantren Dirinci per Kecamatan dan Tahun Berdiri di Kota Jambi Tahun Ajaran 2017/2018

Table 5.1.16 Moslem Boarding Schools by District and Founding Years in Jambi City, Academic Year 2017/2018

Kecamatan/Kelurahan <i>District</i>	Nama Pondok Pesantren <i>Moslem Boarding Schools</i>	Th Berdiri <i>Founding Years</i>	Santri (Orang) <i>Student (Person)</i>
(1)	(2)	(3)	(4)
1. Kota Baru			
a. Kenali Asam Bawah	PPM AI - Hidayah	1983	1 106
b. Kenali Asam Bawah	Darul Huffazh AI - Islami	2014	117
2. Jambi Selatan			
a. Pasir Putih	Tahfidz Darul Hikmah AI – Islamy	2017	65
3. Jelutung			
a. Lebak Bandung	Ainul Yaqin	2001	-
4. Pasar Jambi			
5. Telanaipura			
a. Pematang Suluh	Ubay Bin Kaab	2009	80
6. Danau Teluk			
a. Ulu Gedong	Nurul Iman	1912	246
b. Olak Kemang	As'ad	1951	1 442
7. Pelayangan			
a. Tahtul Yaman	Sa'adatuddaren	1915	651
c. Tahtul Yaman	Ma'had AI - Mubarak	1966	808
c. Arab Melayu	Darul Muhtadin	1999	186
d. Tanjung Johor	AI – Jauharen	1927	332
e. Tanjung Johor	Tq. Ariyad	2001	120
8. Paal Merah			
a. Talang Bakung	Mamba'ul Ulum	2001	52
b. Talang Bakung	AI – Ma' Arif	2010	50

Sumber : Kantor Kementerian Agama Kota Jambi

Source : Jambi City Ministry of Religious Affairs Office

Tabel 5.1.17 Banyaknya Dosen dan Mahasiswa Universitas Jambi Tahun Akademik 2017/2018 (Orang)

Table 5.1.17 Number of Jambi University Lecturer and Student, Academic Year 2017/2018 (Person)

Fakultas Faculty	Dosen Lecturer			Mahasiswa Student	
	Tetap Regular lecturer	LB Extraordinary lecturer	Tidak Tetap Honorary lecturer	LK Male	PR Female
(1)	(2)	(3)	(4)	(5)	(6)
Ekonomi	115	-	27	1 716	2 092
Hukum	82	-	11	1 659	1 065
Pertanian	109	-	6	866	962
Peternakan	94	-	4	702	614
Keguruan& Ilmu	164	-	57	1 084	3 887
Pendidikan					
Kedokteran dan Ilmu	55	-	8	313	921
Kesehatan					
Sains dan Teknologi	22	-	52	597	906
Teknik	8	-	24	339	250
Kehutanan	10	-	10	327	277
Ilmu Budaya	23	-	39	295	391
Teknologi Pertanian	16	-	14	449	366
Ilmu Keolahragaan	17	-	11	561	172
Ilmu Sosial Ilmu Politik	8	-	17	550	501
Kesehatan Masyarakat	10	-	6	85	379
Pascasarjana	-	-	-	704	650
Jumlah / Total	733	-	286	10 247	13 433

Sumber : Universitas Jambi

Source : Jambi University

Tabel 5.1.18 Banyaknya Mahasiswa Yang Diwisuda, Mahasiswa Aktif, Dosen Dan Rasio Mahasiswa Terhadap Dosen di Universitas Jambi Tahun Ajaran 2008/2009 s.d 2017/2018 (Orang)

Table 5.1.18 Number of Jambi University Graduated and Active Student, Lecturer, and Student Lecturer Ratio, Academic Year 2008/2009-2017/2018 (Person)

Tahun Years	Mahasiswa Yang Diwisuda Graduated student	Mahasiswa Student	Dosen Lecturer	Rasio Ratio
(1)	(2)	(3)	(4)	(5)
2009/2010	3.988	13.536	695	19
2011/2012	1.916**	17.827	724	25
2012/2013	2.572	17.307	714	24
2013/2014	3.583	20.959	708	30
2014/2015	4 143	20.179	753	27
2015/2016	3 395	21 290	883	24
2016/2017	3 523	23 189	939	25
2017/2018	3 166	23 680	1 019	23

Sumber : Universitas Jambi

Source :Jambi University

Semester Ganjil 2007/2008

* Semester Ganjil 2011/2012

Tabel 5.1.19

Banyaknya Dosen Dan Mahasiswa UIN Sultan Thaha Syaifuddin Jambi Per Fakultas Tahun Ajaran 2016/2017 (Orang)

Table 5.1.19

Number of Sultan Thaha Public Islamic Institute Lecturer and Student by Faculty, Academic Year 2016/2017 (Person)

Fakultas Faculty	Dosen Lecture		Mahasiswa Student	
	Tetap Regular lecturer	LB Extraordinary lecturer	LK Male	PR Female
(1)	(2)	(3)	(5)	(6)
1. Syari'ah	60	71	1 261	733
2. Ushuludin/ Dakwa	52	52	551	479
3. Tarbiyah	139	69	1 407	3 003
4. Adab	38	39	576	673
5. Ekonomi dan Bisnis Islam	31	78	711	1 009
Jumlah / Total	320	309	4 506	5 897

Sumber : UIN Sultan Thaha Jambi

Source : Sultan Thaha Public Islamic Institute, Jambi

Tabel 5.1.20 Banyaknya Mahasiswa Yang Diwisuda, Mahasiswa Aktif, Dosen UIN Sultan Thaha Syaifuddin Jambi Dan Rasio Mahasiswa Terhadap Dosen Tahun Ajaran 2007/2008 S.D 2017/2018 (Orang)

Table 5.1.20 Number of Sultan Thaha PublicIslamic Institute Graduated And Active Student, Lecturer And Student-Lecturer Ratio, 2007/2008 to 2017/2018 (Person)

Tahun Years	Mahasiswa Yang Diwisuda The graduate student	Mahasiswa Student	Dosen Lecture	Rasio Ratio
(1)	(2)	(3)	(4)	(5)
2008/2009	654	4 477	253	18
2009/2010	788	6 125	261	23
2010/2011	438	5 512	289	19
2011/2012	1 316	6 217	317	20
2012/2013	1 202	6 160	316	19
2013/2014	536	7 201	309	23
2014/2015	1 429	8 147	347	23
2015/2016	1 215	9 061	352	26
2016/2017	1 284	10 403	337	31
2017/2018	1 269	11 244	4 708	6 536

Sumber : UIN Sultan Thaha Jambi
Source : Sultan Thaha PublicIslamic Institute, Jambi

Tabel 5.1.21 Banyaknya Dosen dan Mahasiswa Universitas Batanghari per Fakultas Tahun Ajaran 2017/2018 (Orang)

Table 5.1.21 Number of Batanghari University Lecturer And Student By Faculty, Academic Year 2017/2018 (Person)

Fakultas <i>Faculty</i>	Dosen <i>Lecturer</i>			Mahasiswa Student		
	PNSD <i>Local Civil Government</i>	Yayasan <i>Foundation</i>	Jumlah	LK <i>Male</i>	PR <i>Female</i>	Jumlah
(1)	(2)	(3)	(4)	(5)	(6)	(7)
FKIP	6	42	48	204	662	866
Ekonomi	3	49	52	1 109	1 082	2 191
Hukum	3	48	51	1 429	497	1 926
Teknik	4	28	32	711	161	872
Pertanian	7	15	22	272	79	351
Jumlah / Total	23	182	205	3 725	2 481	6 206

Sumber : Universitas Batanghari, Jambi
Source : Batanghari University, Jambi

Tabel 5.1.22

Banyaknya Mahasiswa, Dosen Dan Rasio Terhadap Dosen di Universitas Batanghari Jambi Tahun 2008/2009 s.d 2017/2018 (Orang)

Table 5.1.22

Number of Batanghari University Student, Lecturer And Student-Lecture Ratio, Academic Year 2008/2009 to 2017/2018 (Person)

T a h u n Years	Mahasiswa Yang Lulus Graduated student	Mahasiswa Student	Dosen Lecture	Rasio Ratio
(1)	(2)	(3)	(4)	(5)
2009/2010	434	4 949	163	30.36
2010/2011	912	5 296	164	32.29
2011/2012	928	5 104	164	31.12
2012/2013	894	4 981	165	30.19
2013/2014	388	5 282	171	30.89
2014/2015	858	9 082	171	30.89
2015/2016	761	5 547	171	32.43
2016/2017	847	6 487	192	33.79
2017/2018	888	6 206	205	30.27

Sumber : Universitas Batanghari, Jambi
Source : Batanghari University, Jambi

Tabel 5.1.23 Banyaknya Dosen Dan Mahasiswa Sekolah Tinggi Manajemen Informatika Komputer (STMIK) Jambi Per Fakultas Tahun Ajaran 2017/2018 (Orang)

Table 5.1.23 Number of Computer Information And Management College Lecturer And Student By Faculty, Academic Year 2017/2018 (Person)

Fakultas/ Program Studi <i>Faculty/study program</i>	Dosen Tetap <i>Regular Lecturer</i>		Mahasiswa <i>Student</i>	
	Laki-laki <i>Male</i>	Perempuan <i>Female</i>	LK <i>Male</i>	PR <i>Female</i>
(1)	(2)	(3)	(5)	(6)
Teknik Informatika <i>Information Technique</i>	12	7	376	79
Sistem Informatika <i>Information system</i>	11	13	439	352
Manajemen Informatika <i>Informatika Management</i>	-	-	-	-
Jumlah / Total	23	20	815	431

Sumber : STMIK Nurdin Hamzah Jambi

Source : Nurdin Hamzah Computer Management College

Tabel 5.1.24

Banyaknya Mahasiswa, Dosen Dan Rasio Mahasiswa Terhadap Dosen Di STMIK Jambi Tahun 2007/2008 s.d. 2016/2017 (Orang)

Table 5.1.24

Number of Computer Information And Management College Student, Lecturer And Student-Lecturer Ratio, Academic Year 2007/2008 to 2016/2017 (Person)

Tahun Years	Mahasiswa Yang Lulus Graduated student	Mahasiswa Student	Dosen Lecturer	Rasio Ratio
(1)	(2)	(3)	(4)	(5)
2008/2009	88	848	68	12,5
2009/2010	133	829	56	14,8
2010/2011	132	1 265	40	31,36
2011/2012	206	1 485	37	40,14
2012/2013	257	1 528	40	38,2
2013/2014	261	1 405	41	34,3
2014/2015	250	1 552	41	37
2015/2016	359	1 433	53	32
2016/2017	336	1 246	56	22

Sumber : STMIK Nurdin Hamzah Jambi

Source : Nurdin Hamzah Computer Management College

*) Data tidak tersedia

Tabel 5.1.25

Banyaknya Dosen dan Mahasiswa STIE Muhammadiyah Jambi Tahun Ajaran 2011/2012 s.d. 2017/2018 (Orang)

Table 5.1.25

Number of Muhammadiyah Economic Institute Lecturer and Student, Academic year 2011/2012 to 2017/2018 (Person)

Tahun Ajaran Academic Year	Dosen Lecturer		Mahasiswa Student	
	Tetap Regular lecturer	LB dan Tidak	LK Male	PR Female
		Tetap Extra ordinary & Honorary lecturer		
(1)	(2)	(3)	(5)	(6)
2012/2013	39	38	1 715	838
2013/2014	45	38	1.438	982
2014/2015	41	39	605	576
2015/2016	46	39	606	574
2016/2017	47	40	945	746
2017/2018	46	40	950	964

Sumber : Yayasan Muhammadiyah Jambi

Source : Muhammadiyah Institute, Jambi

Tabel 5.1.26 Banyaknya Mahasiswa yang Diwisuda, Mahasiswa Aktif, Dosen Yayasan Muhammadiyah Jambi dan Rasio Mahasiswa Terhadap Dosen Tahun 2008/2009 s.d. 2017/2018 (Orang)

Table 5.1.26 Number of Muhammadiyah Institute Graduated and Active Student, Lecturer And Student- Lecturer Ratio, Academic Year 2008/2009 to 2017/2018 (Person)

Tahun Years	Mahasiswa yang Diwisuda Graduated Student	Mahasiswa Aktif Active Student	Dosen Lecturer	Rasio Ratio
(1)	(2)	(3)	(4)	(5)
2009/2010	105	1 460	58	25
2010/2011	113	1 397	77	18
2011/2012	214	1 729	77	22
2012/2013	314	1 730	77	22
2013/2014	314	2 420	83	29
2014/2015	203	1 181	41	29
2015/2016	-	1 180	46	26
2016/2017	878	1 691	47	36
2017/2018	477	1 914	46	41

Sumber : Yayasan Muhammadiyah Jambi
Source : Muhammadiyah Institute, Jambi

Tabel 5.1.27 Banyaknya Fakultas, Kelas, Dosen, dan Mahasiswa STIKOM Dinamika Bangsa Jambi Tahun Ajaran 2017/2018
Table 5.1.27 Number of Faculty, Classes, Lecturer, and Pupil of STIKOM Dinamika Bangsa, 2017/2018

Program Studi <i>Faculty</i>	Kelas <i>Classes</i>	Dosen (Orang) <i>Lecturer (Person)</i>	Mahasiswa (Orang) <i>Pupil (Person)</i>
(1)	(2)	(3)	(4)
Sistem Informasi	48	30	1 466
Teknik Informatika	33	33	993
Sistem Komputer	8	7	86
Magister Sistem Informasi	4	6	130
Jumlah / Total	93	76	2 675

Sumber : STIKOM Dinamika Bangsa
Source : STIKOM Dinamika Bangsa

Tabel 5.1.28

Banyaknya Gugus Depan Dan Anggota Gerakan Pramuka Menurut Kecamatan di Kota Jambi Tahun 2016

Table 5.1.28

Number of Front Groups and Scout Member by District in Jambi City, 2016

K e c a m a t a n <i>District</i>	Gudep <i>Front Group</i>	Pramuka <i>Scout</i>	Sumber Didik <i>Source leaders</i>		
			Pembimbing <i>Leaders</i>	Andalan <i>Pledge</i>	Pembina <i>Founder</i>
(1)	(2)	(3)	(4)	(5)	(6)
Kota Baru	154	16 658	419	36	578
Alam Barajo	-	-	-	-	-
Jambi Selatan	176	20 216	486	27	654
Paal Merah	-	-	-	-	-
Jelutung	92	12 583	247	37	320
Pasar Jambi	28	2 432	88	17	84
Telanaipura	154	27 949	404	23	564
Danau Sipin	-	-	-	-	-
Danau Teluk	44	3 746	123	30	168
Pelayangan	26	1 837	80	34	78
Jambi Timur	144	20 861	168	46	475
Jumlah / Total	818	106 189	2 042	250	2 925

Tabel 5.1.28
(Lanjutan/Continued)

K e c a m a t a n <i>District</i>	Anak Didik / Scout Members			
	Pendega <i>Troop</i>	Penegak <i>Rover</i>	Penggalang <i>Second Level Scout</i>	Siaga <i>Beginner</i>
(1)	(7)	(8)	(9)	(10)
Kota Baru	1 004	3 263	6 853	5 538
Alam Barajo	-	-	-	-
Jambi Selatan	1 973	5 451	10 187	2 605
Paal Merah	-	-	-	-
Jelutung	336	3 721	5 426	3 100
Pasar Jambi	93	283	1 127	929
Telanaipura	2 826	7 914	9 259	7 950
Danau Sipin	-	-	-	-
Danau Teluk	107	726	1 924	989
Pelayangan	53	106	625	1 053
Jambi Timur	776	3 697	8 650	7 738
Jumlah / Total	7 168	25 520	44 051	29 902

Sumber : Kwarcab Kota Jambi
Source : Jambi City Scouts Quarter

Tabel 5.2.1 Banyaknya Fasilitas Kesehatan Menurut Kecamatan di Kota Jambi Tahun 2017 (Unit)

Table 5.2.1 Number of Health Facilities By Distric in Jambi City 2017 (Units)

Kecamatan <i>District</i>	Rumah Sakit <i>Hospital</i>	Puskesmas <i>Local Government Clinic</i>	Puskesmas Pembantu <i>Accomplice Local Government Clinic</i>	Posyandu <i>Integrated Care Unit</i>
(1)	(2)	(3)	(4)	(5)
1. Kota Baru	1	2	2	50
2. Alam Barajo	2	2	5	55
3. Jambi Selatan	1	2	4	53
4. Paal Merah	1	4	4	49
5. Jelutung	2	2	4	47
6. Pasar Jambi	2	1	1	14
7. Telanaipura	2	2	3	47
8. Danau Sipin	2	1	5	45
9. Danau Teluk	-	1	3	14
10. Pelayangan	-	1	3	12
11. Jambi Timur	2	2	5	74
Jumlah / Total	15	20	39	460

Sumber : Dinas Kesehatan Kota Jambi
Source : Public Health Service of Jambi City

Tabel 5.2.2 **Banyaknya Tenaga Kesehatan Menurut Kecamatan di Kota Jambi Tahun 2017 (Orang)**

Table 5.2.2 *Number of Medical Workers by Distric in Jambi City, 2017 (Person)*

Kecamatan <i>Distric</i>	Dokter <i>Doctor</i>	Perawat <i>Nurse</i>	Bidan <i>Midwife</i>	Jumlah <i>Total</i>
(1)	(2)	(3)	(4)	(5)
1. Kota Baru	8	18	22	48
2. Alam Barajo	7	34	36	77
3. Jambi Selatan	6	28	29	63
4. Paal Merah	9	34	44	87
5. Jelutung	5	18	24	47
6. Pasar Jambi	3	10	12	25
7. Telanaipura	6	32	29	67
8. Danau Sipin	4	21	29	50
9. Danau Teluk	2	14	8	54
10. Pelayangan	2	6	13	21
11. Jambi Timur	6	16	20	42
Jumlah / Total	58	231	266	581

Sumber : Dinas Kesehatan Kota Jambi

Source : *Public Health Service of Jambi City*

Tabel 5.2.3 **Banyaknya Dokter dan Bidan yang Membuka Praktek di Kota Jambi Tahun 2017 (Orang)**
Table 5.2.3 *Number of Doctors and Midwives Open for Practices in Jambi City, 2017 (Person)*

Jenis yang Membuka Praktek <i>Kind of practice</i>	Banyaknya <i>Quantity</i>
(1)	(2)
Dokter Umum / <i>General Physicians</i>	59
Dokter Spesialis / <i>Specialist Physicians</i>	64
Dokter Gigi / <i>Dentist</i>	50
Bidan / <i>Midwife</i>	106
Jumlah / <i>Total</i>	279
Sumber <i>Source</i>	: Dinas Kesehatan Kota Jambi <i>: Public Health Service of Jambi City</i>

Tabel 5.2.4 **Banyaknya Tenaga Kesehatan Pada Dinas Kesehatan di Kota Jambi Tahun 2017 (Orang)**

Table 5.2.4 *Number of Medical Workers at Health Services in Jambi City, 2017 (Person)*

Jenis Tenaga Kesehatan <i>Kind of Medical Health</i>	Banyaknya <i>Quantity</i>
(1)	(2)
I. Medik / Medical	
1. Dokter Umum / <i>General Physicians</i>	57
2. Dokter Ahli Bedah / <i>Surgeon</i>	10
3. Dokter Ahli Penyakit Dalam / <i>Internist</i>	17
4. Dokter Gigi / <i>Dentist</i>	*
5. Dokter Ahli Kandungan / <i>Obstetrician</i>	11
6. Dokter Ahli Anak-anak / <i>Pediatrician</i>	10
7. Dokter Ahli Obstertri Ginekolog / <i>Obstetrics</i>	*
8. Dokter Ahli Radiologi / <i>Radiologist</i>	4
9. Dokter Ahli Jiwa / <i>Psychiatrist</i>	3
10. Dokter Ahli THT / <i>Throat, Nose and Ear Physicians</i>	5
11. Dokter Ahli Kulit/Kelamin / <i>Sex and Skin Physicians</i>	2
12. Dokter Ahli Paru-paru / <i>Lungs physicians</i>	*
13. Dokter Ahli Mata / <i>Ophta mologist</i>	5
14. Dokter Ahli Jantung / <i>Heart specialist</i>	6
Jumlah / Total	130

Catatan : Termasuk Dokter PTT

Note : *Unsettled Physicians Included*

Tabel 5.2.4
(Lanjutan/Continued)

Jenis Tenaga Kesehatan <i>Kind of medical health</i>	Banyaknya <i>Quantity</i>
(1)	(2)
II. Pramedik Perawat / Nursing Workers	
1. Akademi Perawat / <i>Nursing Academy</i>	235
2. SPK/PK SUPPL/Perawat / <i>Nursing Health School</i>	52
3. B i d a n / <i>Midwife</i>	267
4. PENJ. KES. SPK U /A/B/C.	-
5. PUMP / Pembantu Perawat / <i>Nurse Assistant</i>	-
6. S P R G / <i>Dentist Nursing School</i>	20
7. Lain-lain / <i>Others</i>	37
Jumlah / Total	611
Catatan	: Termasuk Bidan PTT
Note	: <i>Unsettled Midwives Included</i>

Tabel 5.2.4
(Lanjutan/Continued)

Jenis Tenaga Kesehatan <i>Kind of medical health</i>	Banyaknya <i>Quantity</i>
(1)	(2)
III. Paramedik Non Perawat / Non nursing worker	
1. Apoteker / <i>Pharmacist</i>	63
2. SKM (Non Dokter) / <i>Public Health Master</i>	27
3. AKPER / <i>Nursing Academy</i>	92
4. APRO	-
5. AKZI / <i>Nutrient Academy</i>	9
6. AKFIS	-
7. AKTEN	-
8. APKTS	-
9. SAA / <i>Pharmacist Assistant School</i>	25
10. SMAK / <i>Annalist</i>	29
11. SPPH	25
12. SPAG	10
13. <i>Pekarya Kesehatan/ Health workers</i>	-
14. ASS ROSTGEN / <i>Rontgent assistant</i>	-
15. AKTAR	37
16. AKL	33
Jumlah / Total	350

Tabel 5.2.4
(Lanjutan/Continued)

Jeni Tenaga Kesehatan <i>Kind of medical worker</i>	Banyaknya <i>amount</i>
(1)	(2)
IV. Non Medik / Non Medical	
1. Sarjana / <i>University Degree</i>	388
2. Sarjana Muda / <i>Bachelor</i>	215
3. SLTA / <i>Senior High School</i>	854
4. SLTP / <i>Junior High School</i>	83
5. SD / <i>Elementary School</i>	35
Jumlah / Total	1 575
Sumber <i>Source</i>	: Dinas Kesehatan Kota Jambi <i>: Public Health Service of Jambi City</i>

Tabel 5.2.5 Banyaknya Pedagang Obat PBF, IP, Apotik Terdaftar Pada Kandep Kesehatan Kota Jambi Tahun 2017 (Unit)
Table 5.2.5 Number of Medicinal Trader and Registered Drugstore at Health Services Office of Jambi City, 2017 (Units)

Uraian <i>Explanation</i>	Banyaknya <i>Quantity</i>
(1)	(2)
1. Pedagang Besar Farmasi/ <i>Pharmacy Wholeseller</i>	32
2. Toko Obat / <i>Medicine Store</i>	69
3. Pabrik Obat Tradisional/ <i>Traditional medicine Fact</i>	-
4. Pedagang Besar Jamu / <i>Medicine Herb Wholeseller</i>	-
5. Pengecer Jamu / <i>Medicine herb retailer</i>	-
6. Pabrik Obat / <i>Medicine Factory</i>	-
7. Pabrik Minuman Keras/ <i>Alcoholic drinks factory</i>	-
8. Pengecer Minuman Keras/ <i>Alcoholic drinks retailer</i>	-
7. Penyalur Minuman Keras/ <i>Alcoholic distributor</i>	-
10. Apotik / <i>Pharmacy</i>	162
Jumlah / Total	263
Sumber : Dinas Kesehatan Kota Jambi <i>Source</i> : Public Health Service of Jambi City	

Tabel 5.2.6 Banyaknya Imunisasi dan Vaksinasi di Kota Jambi Tahun 2017
Table 5.2.6 Number of Immunization and Vaccination in Jambi City, 2017

Imunisasi <i>Immunization</i>	Target (Orang) <i>Target (Person)</i>	Realisasi (Orang) <i>Realization (Person)</i>	Persentase (%) <i>Percentage (%)</i>
(1)	(2)	(3)	(4)
B C G	15 039	13 539	103.83
D P T 1	15 039	13 539	103.83
D P T 3	15 039	13 539	103.83
T T 1	14 594	1 499	10.27
TT. LENGKAP BUMIL	14 594	9 472	64.90
C A M P A K	15 021	14 017	93.32
P O L I O 4	15 021	13 802	91.88

Sumber : Dinas Kesehatan Kota Jambi
Source : Public Health Service of Jambi City

Tabel 5.2.7 Banyaknya Kasus pada Sepuluh Macam Penyakit Yang Terbesar di Kota Jambi Tahun 2017 (Kasus)

Table 5.2.7 Number of Cases of Ten Majority Diseases in Jambi City, 2017 (Cases)

Nama Penyakit Kinds of Disease	Banyaknya Quantity	Persentase (%) Percentage (%)
(1)	(2)	(3)
1. Nasopaharingitis Akut	120 587	38.56
2. Hipertensi Essential	35 690	11.41
3. Dermatitis Kotak Alergi	26 921	8.61
4. Pharingitis Akut	24 213	7.74
5. Gastritis	24 163	7.73
6. Demam Tak Tahu Sebab	22 718	7.26
7. Sakit Kepala	16 718	5.35
8. Diare dan Gastroenteritis	15 822	5.06
9. P Otot dan Jaringan Ikat	13 374	4.28
10. Myaglia	12 519	4.00
Jumlah / Total	312 725	100

Sumber : Dinas Kesehatan Kota Jambi

Source : Public Health Service of Jambi City

Tabel 5.2.8 Banyaknya Penderita Penyakit yang Dilaporkan Pada Dinas Kesehatan Dirinci Per Kecamatan di Kota Jambi Tahun 2017 (Penderita)

Table 5.2.8 Number of Reported Disease Victim at Health Services by District in Jambi City, 2017 (Victims)

K e c a m a t a n <i>District</i>	Infeksi Akut Lain Pernafasan Atas <i>Other Upper Respiration Acute Infection</i>	Peny. Lain pd Saluran Penasapan alياهو <i>Other Upper Respiration Disease</i>	Peny. Pd Sistem Otot & Jar.Pengikat <i>Muscle System and Binding Tissue Disease</i>
(1)	(2)	(3)	(4)
Kota Baru	-	-	2 042
Alam Barajo	-	-	1 153
Jambi Selatan	-	-	2 644
Paal Merah	-	-	2 234
Jelutung	-	-	601
Pasar Jambi	-	-	-
Telanaipura	-	-	1 067
Danau Sipin	-	-	372
Danau Teluk	-	-	1 345
Pelayangan	-	-	1 547
Jambi Timur	-	-	369
Jumlah / Total	-	-	13 374

Tabel 5.2.8
(Lanjutan/Continued)

K e c a m a t a n <i>District</i>	Penyakit Kulit Infeksi <i>Infected Skin Disease</i>	Penyakit Kulit alergi <i>Allergic Skin Disease</i>	Gingivitis & Peny.Perio- dental <i>Gingivitis & Periodontal Disease</i>	Pulpa & Jar. Periapikal <i>Tissue and Pulpa Disease</i>
(1)	(5)	(6)	(7)	(8)
Kota Baru	-	2 148	416	-
Alam Barajo	-	2 122	2 119	53
Jambi Selatan	-	1 505	1 106	189
Paal Merah	-	4 016	1 681	786
Jelutung	-	2 097	1 504	526
Pasar Jambi	-	1 750	289	-
Telanaipura	-	4 992	890	96
Danau Sipin	-	1 945	1 983	1 179
Danau Teluk	-	816	35	-
Pelayangan	-	680	8	116
Jambi Timur	-	4 850	712	235
Jumlah / Total	-	26 921	10 743	3 180

Tabel 5.2.8
(Lanjutan /Continued)

Kecamatan <i>District</i>	Penyakit Darah Tinggi <i>Hypertension Disease</i>	Diare dan Gastro enteritis Diarrhea	Asma <i>Asthma</i>
(1)	(9)	(10)	(11)
Kota Baru	2 458	1 303	486
Alam Barajo	4 863	2 980	394
Jambi Selatan	2 424	753	227
Paal Merah	4 978	2 218	706
Jelutung	2 314	869	199
Pasar Jambi	2 311	746	275
Telanaipura	5 049	1 620	560
Danau Sipin	3 334	1 145	516
Danau Teluk	2 530	902	758
Pelayangan	1 616	590	392
Jambi Timur	3 413	2 696	815
Jumlah / Total	35 290	15 822	5 328

Sumber : Dinas Kesehatan Kota Jambi
Source : Public Health Service of Jambi City

Tabel 5.2.9 Banyaknya Peserta Askes di Kota Jambi Dirinci Menurut Jenis Kelamin Tahun 2008 – 2017 (Orang)*Table 5.2.9 Number of Health Insurance Member in Jambi City by Sex, 2008 - 2017 (Person)*

T a h u n Years	Peserta ASKES Health Insurance Member		
	Laki-Laki Male	Perempuan Female	Jumlah Total
(1)	(2)	(3)	(4)
2008	38 892	40 602	79 494
2009	37 246	39 936	77 182
2010	38 403	41 398	79 801
2011	41 006	43 269	84 275
2012	69 267	73 139	142 406
2013	66 560	70 940	137 500
2014	378 080	362 827	740 907
2015	465 275	437 106	902 381
2016	160 981	214 096	375 078
2017	288 970	272 208	561 178

Sumber : BPJS Kesehatan Kota Jambi*Source : Sosial Security Administrator Board Jambi City*

Tabel 5.2.10 Banyaknya Peserta Askes di Kota Jambi Dirinci Menurut Golongan, Pensiun, Veteran Tahun 2008–2017 (Orang)

Table 5.2.10 Number of Health Insurance Members in Jambi City by Group, Pension and Veteran 2008-2017 (Person)

T a h u n Year	Peserta ASKES ASKES Members					Perintis. Kemerde- kaan., Dokter PTT, Bidan PTT
	Golongan			Penerima Pensiun ABRI, PNS, Pj Negara	Veteran	
	I	II	III			
(1)	(2)	(3)	(4)	(6)	(7)	(6)
2008	918	7 621	14 878	7 290	395	180
2009	393	7 675	16 479	7 644	404	175
2010	455	5 615	16 4782	9 205	382	146
2011	456	6 245	18 093	9 270	339	34
2012	899	6 058	19 391	9 239	339	76
2013	843	13 067	33 654	11 064	864	459
2014	778	12 567	32 529	11 708	869	472
2015	-	12 812	53 347	23 224	632	23
2016	-	-	-	-	-	-
2017	70 356	120 332	119	21 666	378	61

Sumber : BPJS Kesehatan Kota Jambi

Source : Sosial Security Administrator Board Jambi City

*) Gabungan : PP PNS, PP Pejabat Negara, Dokter PTT, PP .ABRI/PNS
ABRI, Perintis Kemerdekaan, Bidan PTT

Tabel 5.2.11 **Banyaknya Peserta KB Aktif Per Kecamatan di Kota Jambi Tahun 2017 (Orang)**

Table 5.2.11 *Number of Active Family Planning Acceptor in Jambi City by District, 2017 (Person)*

Kecamatan <i>District</i>	PUS <i>Fertile Age Couple</i>
(1)	(2)
Kota Baru	11 717
Alam Barajo	16 904
Jambi Selatan	9 427
Paal Merah	17 362
Jelutung	9 946
Pasar Jambi	2 224
Telanaipura	8 218
Danau Sipin	6 788
Danau Teluk	2 260
Pelayangan	2 500
Jambi Timur	10 361
J u m l a h / Total	97 707

Sumber : **Badan PPKB Kota Jambi**

Source : *Family Planning and Women Empowerment Board of Jambi City*

Tabel 5.2.12 **Banyaknya Peserta KB Aktif di Kota Jambi Dirinci Per Bulan Tahun 2017 (Orang)**

Table 5.2.12 *Number of Active Family Planning Acceptor in Jambi City by Month, 2017 (Person)*

K e c a m a t a n <i>District</i>	Peserta KB Aktif <i>Active Family Planning Acceptor</i>			
	Januari <i>January</i>	Februari <i>February</i>	Maret <i>March</i>	April <i>April</i>
	(1)	(4)	(5)	(7)
Kota Baru	7 893	7 924	8 020	8 075
Alam Barajo	9 363	9 990	9 850	9 881
Jambi Selatan	6 918	6 918	6 918	6 923
Paal Merah	13 016	13 058	13 091	13 095
Jelutung	7 381	7 388	7 329	7 398
Pasar Jambi	1 617	1 624	1 433	1 448
Telanaipura	5 949	6 006	6 048	6 097
Danau Sipin	4 825	4 852	4 910	4 965
Danau Teluk	1 707	1 718	1 721	1 732
Pelayangan	1 834	1 841	1 850	1 856
Jambi Timur	7 554	7 576	7 583	7 594
J u m l a h / Total	68 057	68 895	68 816	69 064

Tabel 5.2.12
(Lanjutan / Continued)

K e c a m a t a n <i>District</i>	Peserta KB Aktif <i>Active Family Planning Acceptor</i>			
	Mei <i>May</i>	Juni <i>June</i>	Juli <i>July</i>	Agustus <i>August</i>
(1)	(8)	(9)	(10)	(11)
Kota Baru	8 146	8 186	8 237	8 293
Alam Barajo	9 889	10 434	10 581	10 638
Jambi Selatan	6 914	6 920	6 920	6 926
Paal Merah	13 102	13 112	13 127	13 180
Jelutung	7 334	7 336	7 341	7 365
Pasar Jambi	1 625	1 646	1 641	1 656
Telanaipura	6 136	6 169	6 218	6 259
Danau Sipin	4 996	5 012	5 030	5 054
Danau Teluk	1 736	1 747	1 752	1 755
Pelayangan	1 863	1 869	1 883	1 887
Jambi Timur	7 599	7 605	7 615	7 619
J u m l a h / Total	69 340	70 036	70 345	70 632

Tabel 5.2.12
(Lanjutan/ Continued)

Kecamatan <i>District</i>	Peserta KB Aktif <i>Active Family Planning Acceptor</i>			
	September <i>September</i>	Oktober <i>October</i>	November <i>November</i>	Desember <i>December</i>
(1)	(12)	(13)	(14)	(15)
Kota Baru	8 073	8 441	8 511	8 585
Alam Barajo	10 706	10 762	10 818	10 817
Jambi Selatan	6 931	6 948	6 918	6 933
Paal Merah	13 208	13 230	13 254	12 732
Jelutung	7 377	7 396	7 408	7 412
Pasar Jambi	1 662	1 684	1 681	1 696
Telanaipura	6 301	6 346	6 389	6 089
Danau Sipin	5 092	5 146	5 189	4 989
Danau Teluk	1 762	1 763	1 773	1 781
Pelayangan	1 895	1 903	1 908	1 886
Jambi Timur	7 625	7 647	7 654	7 676
Jumlah / Total	70 632	71 266	71 503	70 596

Sumber : Badan PPKB Kota Jambi
Source : Family Planning and Women Empowerment Board of Jambi City

Tabel 5.2.13**Banyaknya Akseptor KB Baru di Kota Jambi Menurut Pelayanan Per Kecamatan 2017 (Orang)***Table 5.2.13**Number of New Family Planning Acceptors in Jambi City by Kind of Service 2017 (Person)*

Kecamatan <i>District</i>	I U D	MOW	Pil <i>Pill</i>	Kondom <i>Condom</i>
(1)	(2)	(3)	(4)	(5)
Kota Baru	216	60	165	54
Alam Barajo	141	68	327	100
Jambi Selatan	41	61	223	35
Paal Merah	40	0	391	79
Jelutung	111	216	429	43
Pasar Jambi	14	47	42	22
Telanaipura	230	36	669	198
Danau Sipin	113	34	81	27
Danau Teluk	6	0	23	5
Pelayangan	0	0	140	12
Jambi Timur	69	125	233	594
J u m l a h / Total	981	647	2 723	1 168

Tabel 5.2.13
(Lanjutan / Continued)

Kecamatan <i>District</i>	Mop	Implant	Suntik <i>Injection</i>	Obat Vaginal <i>Vaginal Medicine</i>	Jml Akseptor KB <i>Total</i>
(1)	(7)	(8)	(9)	(10)	(11)
Kota Baru	0	178	761	0	1 434
Alam Barajo	0	71	861	0	1 568
Jambi Selatan	0	68	655	0	1 083
Paal Merah	6	83	839	0	1 438
Jelutung	0	24	795	0	1 618
Pasar Jambi	0	25	173	0	323
Telanaipura	0	122	1 884	0	3 139
Danau Sipin	0	33	454	0	742
Danau Teluk	0	4	65	0	103
Pelayangan	0	7	339	0	498
Jambi Timur	0	170	1 264	0	2 455
Jumlah / Total	6	785	8 090	0	14

Sumber : Badan PPKB Kota Jambi

Source : Family Planning and Women Empowerment Board of Jambi City

Tabel 5.2.14**Banyaknya Alat Kontrasepsi yang Didistribusikan di Kota Jambi Dirinci Setiap Bulan Tahun 2017 (Unit)***Table 5.2.14**Number of Contraception Instrument Distributed in Jambi City by Month 2017 (Units)*

Bulan Month	IUD	Implan Implant	Suntikan Injection	PIL Pill	Kondom Condom	Intravac
(1)	(2)	(3)	(4)	(5)	(6)	(7)
Januari	256	170	1 589	1 563	134	-
Februari	75	208	1 427	1 212	260	-
Maret	57	100	1 300	1 452	264	-
April	53	76	1 618	1 834	338	-
Mei	55	109	1 876	1 531	307	-
Juni	37	67	1 440	1 044	274	-
Juli	56	76	1 694	1 227	216	-
Agustus	100	107	1 653	1 308	334	-
September	49	121	1 638	1 427	396	-
Oktober	88	117	1 730	1 458	637	-
Nopember	81	86	1 583	1 564	266	-
Desember	37	69	1 768	2 047	289	-
Jumlah / Total	944	3 715	19 316	17 6671	3 715	-

Sumber : Badan PPKB Kota Jambi*Source : Family Planning and Women Empowerment Board of Jambi City*

Tabel 5.2.15 Banyaknya Peserta KB Aktif di Kota Jambi Tahun 2007-2017 (Orang)

Table 5.2.15 Number of Active Family Planning Member in Jambi City, 2007-2017 (Person)

Tahun Year	P U S Fertile Age Couple	Peserta Aktif Active Member	Prosentase Percentage
(1)	(2)	(3)	(4)
2007	82.517	64.656	78,35
2008	85.107	67.269	79,04
2009	89.047	68.153	76,54
2010	89.651	68.494	76,40
2011	92.549	71.538	77,30
2012	96.249	74.544	77,45
2013	99.752	78.769	78,96
2014	101.200	79.047	78,11
2015	106.746	79.354	7,433
2016	95 422	68 011	71,27
2017	97 707	70 596	72,25

Sumber : Badan PPKB Kota Jambi
Source : Family Planning and Women Empowerment Board of Jambi City

Tabel 5.2.16**Banyaknya Keluarga Pra Sejahtera dan Sejahtera di Kota Jambi Menurut Kecamatan Tahun 2017 (Keluarga)***Table 5.2.16**Number of Pre-prosperous and Prosperous Family in Jambi City by Distric, 2017 (Families)*

Kecamatan <i>District</i>	Pra Sejahtera <i>Pre - Prosperous</i>	Keluarga Sejahtera <i>Prosperous Family</i>				Jumlah <i>Total</i>
		I	II	III	III+	
(1)	(2)	(3)				(4)
Kota Baru	3 641	-	-	7 750	-	11 391
Alam Barajo	5 644	-	-	9 949	-	15 593
Jambi Selatan	2 804	-	-	6 617	-	9 421
Paal Merah	7 032	-	-	10 475	-	17 507
Jelutung	3 892	-	-	6 031	-	9 923
Pasar Jambi	596	-	-	1 521	-	2 117
Telanaipura	836	-	-	7 166	-	8 002
Danau Sipin	915	-	-	5 776	-	6 691
Danau Teluk	2 013	-	-	203	-	2 216
Pelayangan	1 208	-	-	1 201	-	2 409
Jambi Timur	5 553	-	-	4 599	-	10 152
Jumlah / Total	34 134	-	-	61 288	-	95 422

Sumber : Badan PPKB Kota Jambi*Source : Family Planning and Women Empowerment Board of Jambi City*

Tabel 5.3.1 Persentase Penduduk Menurut Agama yang Dianut di Kota Jambi per Kecamatan Tahun 2017 (Orang)*Table 5.3.1 Percentase of Population in Jambi City by Religion Details by Districts 2017 (Person)*

Kecamatan <i>Districts</i>	Agama Yang Dianut / Religion					
	Islam (%)	Kristen		Budha (%)	Hindu (%)	LainLain <i>Others</i> (%)
		Katolik (%)	Protestan (%)			
(1)	(2)	(3)	(4)	(5)	(6)	(7)
Kota Baru	80.24	4.84	5.34	6.15	1.47	1.95
Alam Barajo	79.04	7.28	7.85	2.29	1.74	1.80
Jambi Selatan	91.66	2.08	2.39	1.46	1.44	0.99
Paal Merah	97.15	0.94	0.77	0.36	0.49	0.28
Jelutung	78.04	5.04	3.91	6.57	4.80	1.64
Pasar Jambi	70.73	5.29	9.47	14.16	0.31	0.05
Telanaipura	80.17	5.25	7.55	2.55	2.72	1.76
Danau Sipin	87.22	2.55	3.70	2.62	1.95	1.97
Danau Teluk	100	0	0	0	0	0
Pelayangan	99.93	0	0.07	0	0	0
Jambi Timur	85.45	4.04	2.50	2.81	2.03	3.17
Jumlah / Total	85.66	3.86	4.05	3.08	1.81	1.55

Sumber : Kantor Kementrian Agama Kota Jambi
Source : Jambi City Ministry of Religious Affairs Office

Tabel 5.3.2 Banyaknya Tempat Ibadah Dirinci Per Kecamatan di Kota Jambi Tahun 2017 (Unit)

Tabel 5.3.2 *Number of Prayer House by District in Jambi City, 2017 (Units)*

Kecamatan <i>District</i>	Tempat Peribadatan <i>House of worship</i>	
	Masjid <i>Mosque</i>	Langgar & Mushollah <i>Prayer House & Musholla</i>
(1)	(2)	(3)
Kota Baru	114	144
Alam Barajo*		
Jambi Selatan	83	70
Paal Merah*		
Jelutung	36	38
Pasar Jambi	9	8
Telanaipura	80	58
Danau Sipin*		
Danau Teluk	18	7
Pelayangan	4	21
Jambi Timur	36	74
Jumlah / Total	380	420

Sumber : Kantor Kementerian Agama Kota Jambi

Source : Jambi City Ministry of Religious Affairs Office

Tabel 5.3.2
(Lanjutan / Continued)

Kecamatan <i>District</i>	Tempat Peribadatan <i>Prayer house</i>			
	Gereja <i>Church</i>	Vihara <i>Buddhist Monaslery</i>	Kelenteng <i>Pagoda</i>	Lainnya <i>The Others</i>
(1)	(2)	(3)	(4)	(5)
Kota Baru	28	5	10	-
Alam Barajo*				
Jambi Selatan	6	1	0	-
Paal Merah*				
Jelutung	1	2	7	-
Pasar Jambi	1	0	2	-
Telanaipura	-	-	1	-
Danau Sipin*				
Danau Teluk	-	-	-	-
Pelayangan	-	-	-	-
Jambi Timur	6	3	5	-
Jumlah / Total	11	11	25	-

Sumber : Kantor Kementerian Agama Kota Jambi
Source : Jambi City Ministry of Religious Affairs Office

Tabel 5.3.3 Banyaknya Jemaah Haji di Kota Jambi Menurut Kelompok Umur Dirinci Per Kecamatan Tahun 2017 (Orang)*Table 5.3.3 Number of Moslem Pilgrims in Jambi City by Age Group and District 2017 (Person)*

Kecamatan <i>District</i>	Kelompok Umur <i>Age group</i>					Jumlah <i>Total</i>
	6-15	16-30	31-45	46-60	61-90	
(1)	(2)	(3)	(4)	(5)	(6)	(7)
Kota Baru	-	1	6	153	97	257
Alam Barajo	-	-	-	-	-	-
Jambi Selatan	-	-	4	96	75	175
Paal Merah	-	-	-	-	-	-
Jelutung	-	-	3	23	16	42
Pasar Jambi	-	-	-	3	2	5
Telanaipura	-	-	8	95	79	182
Danau Sipin	-	-	-	-	-	-
Danau Teluk	-	-	-	1	2	3
Pelayangan	-	-	-	4	5	9
Jambi Timur	-	-	1	15	10	26
Jumlah / Total	-	1	22	390	286	699

Sumber : Kantor Kementerian Agama Kota Jambi*Source : Jambi City Ministry of Religious Affairs Office*

Tabel 5.3.4 Banyaknya Jemaah Haji di Kota Jambi Menurut Jenis Kelamin Per Kecamatan Tahun 2017 (Orang)

Table 5.3.4 Number of Moslem Pilgrims in Jambi City by Sex and District 2017 (Person)

Kecamatan <i>District</i>	Laki-Laki <i>Male</i>	Perempuan <i>Female</i>	Jumlah <i>Total</i>
(1)	(2)	(3)	(4)
Kota Baru	112	145	257
Alam Barajo	-	-	-
Jambi Selatan	75	100	175
Paal Merah	-	-	-
Jelutung	19	23	42
Pasar Jambi	2	3	5
Telanaipura	78	104	182
Danau Sipin	-	-	-
Danau Teluk	0	3	3
Pelayangan	3	6	9
Jambi Timur	9	17	26
Jumlah / Total	298	401	699

Sumber : Kantor Kementerian Agama Kota Jambi

Source : Jambi City Ministry of Religious Affairs Office

Tabel 5.3.5 Banyaknya Pernikahan di Kota Jambi Per Kecamatan Tahun 2017 (Kejadian)

Table 5.3.5 Number of Marriages in Jambi City by District, 2017 (Occurences)

Kecamatan District	Nikah Marriages
(1)	(2)
Kota Baru	1 078
Alam Barajo*	-
Jambi Selatan	947
Paal Merah*	-
Jelutung	443
Pasar Jambi	459
Telanaipura	687
Danau Sipin*	-
Danau Teluk	101
Pelayangan	107
Jambi Timur	334
Jumlah / Total	3 978

Sumber : Kantor Kementerian Agama Kota Jambi

Source : Jambi City Ministry of Religious Affairs Office

Tabel 5.3.6 Jumlah Orang Berqurban, yang Menerima Qurban dan Jenis Hewan Qurban di Kota Jambi Dirinci Per Kecamatan Tahun 2017

Table 5.3.6 Number of People who Sacrifices, People whom Receive Sacrifices, and Animals Sacrificed in Jambi City by District 2017

Kecamatan <i>District</i>	Hewan Qurban (Ekor) <i>Animal Sacrificed (Units)</i>			Jumlah <i>Total</i>
	Kerbau <i>Buffalo</i>	Sapi <i>Cow</i>	Kambing <i>Goat</i>	
(1)	(4)	(5)	(6)	(7)
Kota Baru	3	315	198	516
Alam Barajo	6	338	158	502
Jambi Selatan	4	254	124	382
Paal Merah	1	196	92	289
Jelutung	17	153	74	244
Pasar Jambi	2	55	43	100
Telanaipura	21	190	95	306
Danau Sipin	2	183	68	253
Danau Teluk	25	11	2	38
Pelayangan	10	17	14	41
Jambi Timur	1	60	47	108
Jumlah / Total	92	1 772	915	2 779

Sumber : Kantor Kementerian Agama Kota Jambi

Source : Jambi City Ministry of Religious Affairs Office

Tabel 5.4.1 Banyaknya Kecelakaan Lalu Lintas dan Kerugian Material di Wilayah Hukum Polresta Jambi Dirinci Per Bulan Tahun 2016
Table 5.4.1 Number of Traffic Accident and Material Loss at Jambi Resort Police Quarter Jurisdiction Territory by Month, 2016

Bulan Month	Kasus/ Kecelakaan Accident (Cases)	Akibat Kecelakaan (Orang) Accident Result (Person)			Kerugian (Rp) Material Loss (Rp)
		Luka Ringan Minor Injury	Luka Berat Severe Injury	Meninggal Died	
(1)	(2)	(3)	(4)	(5)	(6)
Januari	31	52	-	-	25 800 000
Februari	28	53	2	2	15 350 000
Maret	57	62	1	2	38 450 000
April	30	48	-	1	38 225 000
Mei	36	59	1	3	24 000 000
Juni	31	53	2	2	33 250 000
Juli	48	88	4	1	45 050 000
Agustus	42	60	7	3	34 400 000
September	35	60	-	3	81 250 000
Oktober	28	33	1	2	36 000 000
November	29	46	1	3	41 300 000
Desember	28	42	-	3	85 750 000
Jumlah / Total	403	656	19	25	500 875 000

Sumber : Polresta Jambi
Source : Jambi Resort Police Quarter

Tabel 5.4.2

Banyaknya Pelanggaran Lalu Lintas Dan Denda Wilayah Hukum Polresta Jambi Tahun 2016

Table 5.4.2

Number of Traffic Violation and Its Fine at Jambi Resort Police Quarter Jurisdiction Territory by Month, 2016

Bulan Month	Jumlah Pelanggaran (Kasus) Number of Violation (Cases)	Selesai (Kasus) Finished (Cases)	Denda (Rp) Fine (Rp)
(1)	(2)	(3)	(4)
Januari	1 033	1 033	41 320 000
Februari	1 007	1 077	40 280 000
Maret	965	965	38 600 000
April	902	902	36 080 000
Mei	1 019	1 019	40 760 000
Juni	1 022	1 022	40 880 000
Juli	617	617	24.600.000
Agustus	831	831	33.240 000
September	760	760	30 400 000
Oktober	1 410	1 410	56 400 000
November	3 180	3 180	127 200 000
Desember	1 080	1 080	43 200 000
Jumlah / Total	13 826	13 826	553 040 000

Sumber : Polresta JambiSource : *Jambi Resort Police Quarter*

Tabel 5.4.3 Banyaknya Tahanan Kepolisian Dewasa Dan Anak-Anak di Kota Jambi Menurut Jenis Kelamin Per Bulan Tahun 2016 (Orang)

Table 5.4.3 Number of Adult and Children Arrested by Police in Jambi City by Sex and Month, 2016 (Person)

Bulan Month	Dewasa Adult		Anak-Anak Children		Jumlah Total	
	LK Male	PR Female	LK Male	PR Female	LK Male	PR Female
(1)	(2)	(3)	(4)	(5)	(6)	(7)
Januari	88	5	-	-	88	5
Februari	91	3	-	-	91	3
Maret	65	3	-	-	65	3
April	100	6	-	-	100	6
Mei	100	7	-	-	100	7
Juni	90	5	-	-	90	5
Juli	83	2	-	-	83	2
Agustus	124	1	-	-	124	1
September	171	-	1	-	72	-
Oktober	198	9	2	-	200	9
November	200	7	-	-	200	7
Desember	159	10	-	-	159	10
Jumlah / Total	1 469	58	3	-	1 472	58

Sumber : Polresta Jambi

Source : Jambi Resort Police Quarter

Tabel 5.4.4 Banyaknya Surat Izin Mengemudi (SIM) Baru yang Dikeluarkan Oleh Polresta Jambi Per Bulan Tahun 2016 (Unit)

Table 5.4.4 Number of Driver License Renewal Issued by Jambi Resort Police Quarter, 2016 (Units)

Bulan Month	Jenis SIM / Kind of Driver Licensed							Jumlah Total
	A	A Umum	B1	B1 Umum	BII	BII Umum	C	
(1)	(2)	(3)	(4)	(5)	(6)	(7)	(8)	(9)
Januari	238	1	51	77	6	43	255	671
Februari	214	3	46	61	6	28	263	622
Maret	340	1	59	97	8	35	370	910
April	358	-	47	77	8	31	320	841
Mei	454	3	53	100	4	49	422	1 086
Juni	654	1	39	75	4	33	527	1 333
Juli	443	2	23	58	5	21	466	1 018
Agustus	483	-	38	69	7	29	520	1 146
September	257	-	17	23	2	16	237	552
Oktober	415	1	49	52	6	28	409	960
November	657	1	27	56	4	28	907	1 681
Desember	911	1	54	105	5	43	1 223	1 345
Jumlah / Total	5 424	14	503	850	65	386	5 919	12 165

Sumber : Polresta Jambi
Source : Jambi Resort Police Quarter

Tabel 5.4.5 Jumlah Perkara Pidana Anak di Pengadilan Negeri Jambi Tahun 2017

Table 5.4.5 Number of Child Criminal Cases in the 2017 by Jambi City Court

Bulan Month	Jumlah Total	Jumlah Terdakwa Total of Defendants	Jumlah Terpidana Total of Convicts
(1)	(2)	(3)	(4)
Januari	0	15	7
Februari	3	13	7
Maret	3	16	10
April	2	11	5
Mei	6	15	8
Juni	1	15	8
Juli	1	15	9
Agustus	4	20	12
September	5	23	14
Oktober	3	25	15
November	0	19	10
Desember	1	9	1
Jumlah / Total	29	196	106

Sumber : Pengadilan Negeri Jambi

Source : Jambi City Court

Tabel 5.4.6 Jumlah Perkara Pidana Biasa di Pengadilan Negeri Jambi Tahun 2017

Table 5.4.6 Number of Ordinary Criminal Cases in the 2017 by Jambi City Court

Bulan Month	Jumlah Total	Jumlah Terdakwa Total of Defendants	Jumlah Terpidana Total of Convicts
(1)	(2)	(3)	(4)
Januari	95	637	474
Februari	114	657	500
Maret	77	573	445
April	74	531	413
Mei	131	650	499
Juni	74	659	500
Juli	71	656	501
Agustus	90	704	525
September	65	564	421
Oktober	62	523	391
November	94	556	409
Desember	58	552	386
Jumlah / Total	1 005	7 262	5 464

Sumber : Pengadilan Negeri Jambi
Source : Jambi City Court

Tabel 5.4.7 Jumlah Perkara Tindak Pidana Korupsi di Pengadilan Negeri Jambi Tahun 2017

Table 5.4.7 Number of Corruption Cases in the 2017 by Jambi City Court

Bulan Month	Jumlah Total	Jumlah Terdakwa Total of Defendants	Jumlah Terpidana Total of Convicts
(1)	(2)	(3)	(4)
Januari	7	82	49
Februari	2	74	48
Maret	1	59	36
April	5	67	39
Mei	5	61	39
Juni	6	65	39
Juli	4	75	47
Agustus	4	77	43
September	1	73	42
Oktober	3	69	37
November	5	71	40
Desember	2	49	28
Jumlah / Total	45	822	487

Sumber : Pengadilan Negeri Jambi

Source : Jambi City Court

Tabel 5.4.8 Jumlah Perkara Pidana Cepat di Pengadilan Negeri Jambi Tahun 2017

Table 5.4.8 Number of Fast Criminal Cases in the 2017 by Jambi City Court

Bulan Month	Jumlah Total	Jumlah Terdakwa Total of Defendants	Jumlah Terpidana Total of Convicts
(1)	(2)	(3)	(4)
Januari	0	0	0
Februari	1	1	1
Maret	0	0	0
April	9	17	9
Mei	0	0	0
Juni	0	0	0
Juli	1	1	1
Agustus	0	0	0
September	8	16	8
Oktober	0	0	0
November	11	24	12
Desember	0	0	0
Jumlah / Total	30	59	31

Sumber : Pengadilan Negeri Jambi
Source : Jambi City Court

Tabel 5.4.9 Jumlah Perkara Lalu Lintas di Pengadilan Negeri Jambi Tahun 2017*Table 5.4.9 Number of Traffic Cases in the 2017 by Jambi City Court*

Bulan Month	Jumlah Total	Jumlah Terdakwa Total of Defendants	Jumlah Terpidana Total of Convicts
(1)	(2)	(3)	(4)
Januari	3 314	9 942	3 314
Februari	2 636	9 540	3 180
Maret	1 341	6 702	2 234
April	1 634	1 715	81
Mei	1 698	4 527	1 476
Juni	4 504	9 509	3 529
Juli	1 450	5 238	1 436
Agustus	1 475	4 376	534
September	3 178	8 922	2 345
Oktober	5 257	13 592	4 481
November	6 844	24 966	6 846
Desember	1 628	9 321	1 631
Jumlah / Total	34 959	108 350	31 087

Sumber : Pengadilan Negeri Jambi*Source : Jambi City Court*

Tabel 5.4.10 Jumlah Perkara Pidana Cepat di Pengadilan Negeri Jambi Tahun 2017

Table 5.4.10 Number of Fast Criminal Cases in the 2017 by Jambi City Court

Bulan Month	Jumlah Total	Jumlah Terdakwa Total of Defendants	Jumlah Terpidana Total of Convicts
(1)	(2)	(3)	(4)
Januari	3 409	10 579	3 788
Februari	2 751	10 198	3 681
Maret	1 418	7 275	2 679
April	1 717	2 263	503
Mei	1 829	5 177	1 975
Juni	4 578	10 168	4 029
Juli	1 522	5 895	1 938
Agustus	1 565	5 080	1 059
September	3 251	9 502	2 864
Oktober	5 319	14 115	4 872
November	6 949	25 546	7 267
Desember	1 686	9 843	2 017
Jumlah / Total	35 994	115 641	36 672

Sumber : Pengadilan Negeri Jambi
Source : Jambi City Court

Tabel 5.4.11 Jumlah Perkara Pidana Cepat di Pengadilan Negeri Jambi Tahun 2017*Table 5.4.11 Number of Fast Criminal Cases in the 2017 by Jambi City Court*

Bulan Month	Jumlah Total	Jumlah Terdakwa Total of Defendants	Jumlah Terpidana Total of Convicts
(1)	(2)	(3)	(4)
Januari	0	0	0
Februari	1	1	0
Maret	1	2	0
April	0	2	0
Mei	0	0	0
Juni	1	1	0
Juli	3	4	0
Agustus	0	4	0
September	0	0	0
Oktober	0	0	0
November	1	1	0
Desember	1	2	0
Jumlah / Total	8	17	0

Sumber : Pengadilan Negeri Jambi*Source : Jambi City Court*

Tabel 5.4.12 Banyaknya Isi Lembaga Pemasyarakatan Kota Jambi Menurut Jenis Kejahatan/ Pelanggaran dan Status Penahanan Tidak Termasuk Residivis Tahun 2017 (Orang)

Table 5.4.12 Number of Jambi City Correctional Institution Content by Kind of Violation and Arrest (Former Convict Excluded), 2017 (Person)

Status / Jenis Pidana <i>Kind of crime</i>	Laki – Laki <i>Male</i>	Perempuan <i>Female</i>	Jumlah <i>Total</i>
(1)	(2)	(3)	(4)
A. Nara Pidana			
- Pidana Mati / <i>Death sentence</i>	0	0	0
- Pidana seumur Hidup / <i>life sentence</i>	0	0	0
- Penjara lebih dari 1 Tahun (B.I) / <i>Over 1 year</i>	770	45	815
- Penjara 3 Bulan s.d. 1 Tahun (B.IIa) / <i>3 month - 1 year</i>	51	3	54
- Penjara kurang dari 3 bulan (B.IIb) / <i>Less than 3 month</i>	1	0	1
- Penjara untuk Lembaga / <i>Institutional prisoner</i>	0	0	0
- Residivist / <i>former convict</i>	214	5	219
- Penjara kurungan Pengganti Denda (B.III) / <i>exchanged fine prisoner</i>	23	0	23

Tabel 5.4.12
(Lanjutan/ Continued)

Status / Jenis Pidana <i>Kind of crime</i>	Laki – Laki <i>Male</i>	Perempuan <i>Female</i>	Jumlah <i>Total</i>
(1)	(2)	(3)	(4)
B. Tahanan/ <i>detention</i>			
- Dalam Pemeriksaan Pihak Kejaksaan (A.II) / Under Attorney Investigation	63	0	63
- Dalam Pemeriksaan Hakim Pertama (A. III) / Under First Judge Investigation	225	17	242
- Dengan Surat Keputusan yang Masih Dapat Diubah. (A.IV) / <i>Changeable Desision</i>	6	1	7
- Penahanan Tingkat Kasasi (A. V) / <i>Appeal Level Restraint</i>	6	0	6
C. Titipan/ <i>Entrusted</i>			
- Dalam Perjalanan / Tahanan KODIM, POLRI, Orang gila Dan sebagainya.	-	-	-
- Pelanggaran KUHP	-	-	-
- Pelanggaran Ekonomi.	-	-	-
- Tahanan Polri	34	3	37
J u m l a h / Total (A – C)	1 393	74	1 467
Sumber	: Lembaga Pemasyarakatan (LP) Kota Jambi		
Source	: Jambi City Correctional Institution		

Tabel 5.4.13 Banyaknya Isi Lembaga Pemasyarakatan Kota Jambi Menurut Jenis Dan Lama Tahanan 2017 (Orang)

Table 5.4.13 Number of Jambi City Correctional Institution Content by Types and Duration, 2017 (Person)

Bulan Month	Seumur Hidup Sentenced for Life		> 5 Tahun More Than 5 Year		1 s.d 5 Tahun 1 Up to 5 Year	
	L	P	L	P	L	P
	Male	Female	Male	Female	Male	Female
(1)	(2)	(3)	(4)	(5)	(6)	(7)
Januari	0	0	460	16	562	15
Februari	0	0	462	23	560	16
Maret	0	0	421	17	437	12
April	0	0	447	21	432	16
Mei	0	0	448	22	408	19
Juni	0	0	429	24	389	18
Juli	0	0	456	26	415	21
Agustus	0	0	439	26	401	19
September	0	0	425	25	378	17
Oktober	0	0	403	25	381	19
Nopember	0	0	412	26	406	19
Desember	0	0	378	26	392	19

Tabel 5.4.13
(Lanjutan/ continued)

Bulan Month	1 Tahun Less Than 1 Year		Pidana Kurungan Pengganti Exchange Prisoner		Hukuman Mati Death Sentence	
	L	P	L	P	L	P
(1)	(8)	(9)	(10)	(11)	(12)	(13)
Januari	103	7	7	0	0	0
Februari	70	7	27	0	0	0
Maret	67	7	16	0	0	0
April	79	4	16	0	0	0
Mei	88	3	19	0	0	0
Juni	47	2	20	0	0	0
Juli	49	3	20	0	0	0
Agustus	30	1	33	0	0	0
September	20	0	35	1	0	0
Oktober	14	0	36	2	0	0
Nopember	28	0	19	0	0	0
Desember	52	3	23	0	0	0

Sumber : Lembaga Pemasyarakatan (LP) Kota Jambi
Source : Jambi City Correctional Institution

Tabel 5.4.14 Banyaknya Klien Anak Yang Dibina Balai Pemasyarakatan Jambi Tahun 2017 (Orang)

Table 5.4.14 Number of Fostered Children at Jambi Correctional House, 2017 (Person)

Bulan month	Akot		Pidana Bersyarat Conditional Punishment		Pembebasan Bersyarat Conditional Exemption	
	L	P	L	P	L	P
	Male	Female	Male	Female	Male	Female
(1)	(2)	(3)	(4)	(5)	(6)	(7)
Januari	10	-	-	-	-	-
Februari	7	-	-	-	11	-
Maret	10	-	-	-	-	-
April	5	-	-	-	-	-
Mei	4	-	-	-	-	-
Juni	8	-	-	-	-	-
Juli	8	-	-	-	-	-
Agustus	2	-	-	-	-	-
September	7	-	-	-	3	-
Oktober	5	-	-	-	-	-
November	9	1	-	-	-	-
Desember	7	2	-	-	-	-

Table. 5.4.14
(Lanjutan /Continued)

Bulan Month	Cuti Menjelang Bebas <i>Pre-Exemption Leave</i>		Litmas Anak Child Public Research	
	L	P	L	P
	Male	Female	Male	Female
(1)	(8)	(9)	(10)	(11)
Januari	-	-	16	-
Februari	-	-	10	1
Maret	-	-	15	-
April	-	-	7	1
Mei	1	-	8	-
Juni	1	-	10	-
Juli	3	-	13	-
Agustus	-	-	4	-
September	-	-	15	-
Oktober	-	-	8	1
November	-	-	13	1
Desember	-	-	9	2

Sumber : Balai Pemasyarakatan Jambi

Source : Jambi Correctional Hall

Keterangan : Akot : Anak dikembalikan kepada orang tua

Litmas : Penelitian Kemasyarakatan Anak untuk sidang anak di PN

Tabel 5.4.15 Banyaknya Klien Dewasa Yang Dibina Balai Pemasyarakatan Jambi Tahun 2017 (Orang)

Table 5.4.15 Number of Fostered Adult at Jambi Correctional House, 2017 (Person)

Bulan month	Pidana Bersyarat <i>Conditional Punishment</i>		Pembebasan Bersyarat <i>Conditional Exemption</i>		Cuti Menjelang Bebas <i>Pre Exemption Leave</i>	
	L	P	L	P	L	P
	<i>Male</i>	<i>Female</i>	<i>Male</i>	<i>Female</i>	<i>Male</i>	<i>Female</i>
(1)	(2)	(3)	(4)	(5)	(6)	(7)
Januari	-	-	21	1	-	-
Februari	-	-	35	1	1	-
Maret	-	-	25	-	-	-
April	-	-	10	-	-	-
Mei	-	-	53	5	-	-
Juni	-	-	44	1	-	-
Juli	-	-	25	-	-	-
Agustus	-	-	45	1	-	-
September	-	-	21	1	-	-
Oktober	-	-	47	1	-	-
November	-	-	28	2	-	-
Desember	-	-	64	2	-	-

Tabel 5.4.15
(Lanjutan /Continued)

Bulan month	Cuti Bersyarat Conditional Exemption		Asimilasi Pihak III Assimilation a 3d Party		Litmas WBP	
	L	P	L	P	L	P
	Male	Female	Male	Female	Male	Female
(1)	(2)	(3)	(4)	(5)	(6)	(7)
Januari	13	-	1	-	68	6
Februari	68	-	-	-	36	-
Maret	39	1	-	-	22	18
April	24	2	1	-	44	3
Mei	38	-	-	-	33	8
Juni	37	4	-	-	-	-
Juli	21	-	-	-	43	1
Agustus	28	1	-	-	51	-
September	17	-	-	-	46	7
Oktober	73	2	-	-	61	8
November	11	-	-	-	9	-
Desember	25	-	1	-	50	4

Sumber : Balai Pemasyarakatan Jambi

Source : Jambi Correctional Hall

Keterangan : WBP = Warga Binaan Pemasyarakatan / Napi Dewasa

Tabel 5.4.16 Jumlah Perkara Yang Diterima Dan Diputuskan Pengadilan Agama Kota Jambi Tahun 2017 (Perkara)

Tabel 5.4.16 Number of Received and Sentenced Case by Jambi City Religious Court, 2017 (Cases)

Bulan Month	Perkara / Lawsuit			Perkara / Lawsuit
	Sisa Bulan Lalu Previous Month Residue	Diterima Bulan Ini Monthly Received	Jumlah Total	Digugurkan Discharge
(1)	(2)	(3)	(4)	
Januari	194	108	302	1
Februari	204	108	312	1
Maret	226	91	317	1
April	213	89	302	2
Mei	224	89	313	2
Juni	211	29	240	0
Juli	160	88	248	1
Agustus	170	105	275	2
September	203	88	291	1
Oktober	208	160	368	2
November	212	92	304	1
Desember	201	62	263	1
Jumlah / Total	2426	1109	3535	15

Tabel 5.4.16
(Lanjutan/continued)

Bulan Month	Perkara / Lawsuit			
	Dikabulkan Granted	Ditolak Rejected	Tidak Diterima Not Granted	Dicabut Withdraw
(1)	(6)	(7)	(8)	(9)
Januari	87	0	0	8
Februari	79	1	0	5
Maret	95	1	0	7
April	67	4	0	5
Mei	94	0	0	5
Juni	62	0	0	17
Juli	73	0	0	3
Agustus	66	0	0	2
September	76	0	0	5
Oktober	144	2	0	8
November	95	2	0	5
Desember	81	0	0	10
Jumlah / Total	1019	10	0	80

Tabel 5.4.16
(Lanjutan / Continued)

Bulan Month	Dicoret dari Register Crossed – out from Register	Jumlah Total	Banding Appeal	Kasasi Appeal to the supreme court	PK Re – sentenced
(1)	(10)	(11)	(12)	(13)	(14)
Januari	2	98	3	0	0
Februari	0	86	0	0	0
Maret	0	104	1	1	0
April	0	78	1	0	1
Mei	1	102	1	0	0
Juni	1	80	0	1	0
Juli	1	78	1	0	0
Agustus	2	72	2	0	0
September	1	83	0	0	0
Oktober	0	156	1	0	0
November	0	103	3	1	0
Desember	2	94	0	0	0
Jumlah / Total	10	1 134	13	3	1

Sumber : Pengadilan Agama Jambi
Source : Religious Court of Jambi City

Tabel 5.5.1 Banyaknya Karang Taruna di Kota Jambi Menurut Klasifikasi Per Kecamatan Tahun 2017 (Unit)*Table 5.5.1 Number of Neighborhood Youth Association in Jambi City by Classification and District, 2017 (Unit)*

Kecamatan <i>District</i>	Tumbuh <i>Growth</i>	Kembang <i>Expand</i>	Maju <i>Advance</i>	Contoh <i>Specimen</i>
(1)	(2)	(3)	(4)	(5)
Kota Baru	5	-	-	-
Alam Barajo	5	-	-	-
Jambi Selatan	5	-	-	-
Paal Merah	5	-	-	-
Jelutung	7	-	-	-
Pasar Jambi	4	-	-	-
Telanaipura	6	-	-	-
Danau Sipin	5	-	-	-
Danau Teluk	5	-	-	-
Pelayangan	6	-	-	-
Jambi Timur	5	4	-	-
Jumlah / Total	58	4	-	-

Sumber : Dinas Sosial Kota Jambi*Source : Social of Jambi City*

Tabel 5.5.2 Banyaknya Penyandang Cacat di Kota Jambi Per Kecamatan Tahun 2017 (Orang)

Tabel 5.5.2 Number of Disabled People in Jambi City by District, 2017 (Person)

Kecamatan <i>District</i>	Tuna / Cacat <i>Physical defect</i>				Jompo <i>Deceiprt</i>
	Netra <i>Blind</i>	Wicara / Rungu <i>Deaf and Mute</i>	Tubuh <i>Handicapped</i>	Mental <i>Mental Defect</i>	
(1)	(2)	(3)	(4)	(5)	(6)
Kota Baru	2	15	12	20	814
Alam Barajo	27	16	30	21	523
Jambi Selatan	10	19	112	69	636
Paal Merah	25	17	45	57	1 282
Jelutung	20	15	11	10	1 290
Pasar Jambi	3	12	8	10	284
Telanaipura	8	12	6	17	424
Danau Sipin	2	2	11	40	913
Danau Teluk	3	6	20	4	804
Pelayangan	26	14	12	37	297
Jambi Timur	50	57	157	77	1 515
Jumlah / Total	151	216	591	414	899

Sumber : Dinas Sosial Kota Jambi

Source : Social of Jambi City

Tabel 5.5.3 Banyaknya Anak Terlantar dan Yatim Piatu di Kota Jambi per Kecamatan Tahun 2017 (Orang)

Table 5.5.3 Number of Neglected Children and Deceprit in Jambi City by District 2017 (Person)

Kecamatan <i>District</i>	Laki-laki <i>Male</i>	Perempuan <i>Female</i>	Jumlah <i>Total</i>
(1)	(2)	(3)	(4)
Kota Baru	118	100	218
Alam Barajo	35	25	60
Jambi Selatan	43	51	94
Paal Merah	67	82	149
Jelutung	102	62	164
Pasar Jambi	25	22	47
Telanaipura	58	76	134
Danau Sipin	74	78	152
Danau Teluk	30	20	50
Pelayangan	173	195	368
Jambi Timur	70	80	130
Jumlah / Total	83	101	184

Sumber : Dinas Sosial Kota Jambi

Source : Social of Jambi City

Tabel 5.5.4 Jumlah Korban Bencana Alam di Kota Jambi Menurut Jenis dan Kecamatan Tahun 2017 (Orang)

Table 5.5.4 Number of Natural Disaster Victim in Jambi City by Type and District 2017 (Person)

Kecamatan <i>District</i>	Kebakaran <i>Conflagration</i>	Banjir <i>Flood</i>	Angin Puting Beliung <i>Whirling Wind</i>
(1)	(2)	(3)	(4)
Kota Baru	6	1	-
Alam Barajo	7	1	-
Jambi Selatan	4	-	1
Paal Merah	3	1	-
Jelutung	6	2	-
Pasar Jambi	1	2	-
Telanaipura	6	1	1
Danau Sipin	1	2	-
Danau Teluk	-	1	-
Pelayangan	2	-	-
Jambi Timur	3	5	-
Jumlah / Total	39	16	2

Sumber : Dinas Sosial Kota Jambi
Source : Social of Jambi City

Tabel 5.5.5 **Banyaknya Pengunjung Museum Negeri Jambi Dirinci Per Bulan Tahun 2017 (Orang)**

Table 5.5.5 *Number of Jambi Government Museum Visitor by Month 2017(Person)*

Bulan month	Pengunjung Visitor				Jumlah Total
	<i>Museum Seginjai</i>		Museum Gentala Arasy		
	Domestik <i>Domestic</i>	Manca Negara <i>Foreign</i>	Domestik <i>Domestic</i>	Manca Negara <i>Foreign</i>	
(1)	(2)	(3)	(4)	(5)	(6)
Januari	368	12	1 387	2	1 769
Februari	1 127	13	1 049	9	2 198
Maret	1 203	11	1 668	20	2 902
April	1 756	0	1 284	7	3 047
Mei	6 380	0	1 740	0	8 120
Juni	1 225	0	1 150	3	2 378
Juli	98	0	2 095	0	2 193
Agustus	802	3	1 896	6	2 707
September	744	0	1 200	2	1 946
Oktober	1 271	0	1 050	1	2 322
Nopember	905	9	1 330	1	2 249
Desember	805	40	1 659	6	2 510
Jumlah / Total	16 684	88	17 512	57	34 341

Sumber : Museum Negeri Jambi

Source : *Jambi Public Museum*

Tabel 5.6.1 Banyaknya Realisasi Pembangunan Perumahan Kota Jambi Melalui Perum Perumnas Cabang Jambi Tahun 2008 s/d 2017 (Unit)

Table 5.6.1 Number of Housing Development Realization at Public Corporation of National Housing Authority of Jambi Municipality, 2007 to 2017 (Units)

Tahun Year	T y p e					Jumlah Total (Unit)
	RS. 21 (Unit)	RS. 27 (Unit)	RS. 36 (Unit)	RS.45 (Unit)	RSH.54 (Unit)	
(1)	(2)	(3)	(4)	(5)	(6)	(7)
2008	-	-	-	7	28	28
2009	-	-	-	-	40	47
2010	-	-	-	-	-	-
2011	-	-	43	-	-	43
2012	-	-	7	-	-	7
2013	-	-	12	-	-	12
2014	-	-	-	-	-	-
2015	-	-	-	-	-	-
2016	-	-	-	-	-	-
2017	-	-	-	-	-	-
Jumlah / Total	-	-	62	49	202	313

Sumber : Perum Perumnas Cabang Jambi

Source : National Housing Authority, Jambi Branch

Tabel 5.6.2**Banyaknya Realisasi Kredit Pemilikan Rumah Melalui PT. Bank Tabungan Negara Cabang Jambi Tahun 2007 s.d 2016**

Table. 5.6.2

Number of House Ownership Credit Realization at National Savings Bank of Jambi, 2007 to 2016

T a h u n Year	Perumnas <i>National Housing Authority</i>		Non Perumnas <i>Non National Housing Authority</i>	
	Unit	Nilai (Rp.000) Value	Unit	Nilai (Rp.000) Value
(1)	(2)	(3)	(4)	(5)
2 0 0 7	32	1.138.000	2.893	116.038.322
2 0 0 8	51	2.122.000	4.151	216.454.162
2 0 0 9	51	2.514.000	2.840	151.107.900
2 0 1 0	7	335.000	2.831	159.903.100
2 0 1 1	18	870.000	2.337	144.630.779
2 0 1 2	11	1.185.000	2.275	185.011.000
2 0 1 3	20	2.323.000	1.134	124.969.000
2 0 1 4	48	5.556.000	2.247	267.438.000
2 0 1 5	45	4 034 700	3 127	352 271 330
2 0 1 6	72	6 862 000	3 733	434 577 997

Tabel 5.6.2
Lanjutan (Continued)

Tahun years	Jumlah Total	
	Unit unit	Nilai (Rp.000) Value
(1)	(6)	(7)
2 0 0 7	2.925	117.176.322
2 0 0 8	4.202	218.576.162
2 0 0 9	2.891	153.621.900
2 0 1 0	2.838	160.238.100
2 0 1 1	2.355	145.500.779
2 0 1 2	2.286	186.196.000
2 0 1 3	1.154	127.292.000
2 0 1 4	2 295	272 994 000
2 0 1 5	3 172	356 306 030
2 0 1 6	3 805	441 439 997

Sumber : PT. Bank Tabungan Negara (Persero) Cab. Jambi
Source : National Savings Bank, Jambi Branch

Tabel. 5.7.1. Banyaknya Organisasi Masyarakat (Ormas) di Kota Jambi Dirinci Menurut Kecamatan Tahun 2013-2017 (Unit)
Table 5.7.1. Number of Mass Organization by District in Jambi City, 2012-2016 (Units)

Kecamatan <i>District</i>	2013	2014	2015	2016	2017
(1)	(2)	(3)	(4)	(5)	(6)
Kota Baru	4	10	11	9	5
Alam Barajo	4	-		-	9
Jambi Selatan	2	4	5	4	5
Paal Merah	-	-		-	9
Jelutung	2	1	1	-	3
Pasar Jambi		3	3	1	1
Telanaipura	2	8	9	4	6
Danau Sipin	1	-		2	7
Danau Teluk		-		-	
Pelayangan	-			-	1
Jambi Timur		3	3	2	2
Jumlah / Total	15	29	32	22	48

Sumber : Dinas Kesbangpollinmas
Source : Cross-community, Political and National Unity Office

Tabel. 5.7.2. Banyaknya Lembaga Swadaya Masyarakat (LSM) di Kota Jambi Menurut Kecamatan Tahun 2013 – 2016 (Unit)

Table 5.7.2. Number of Non Governmental Organization in Jambi City by District, 2012 – 2016 (Units)

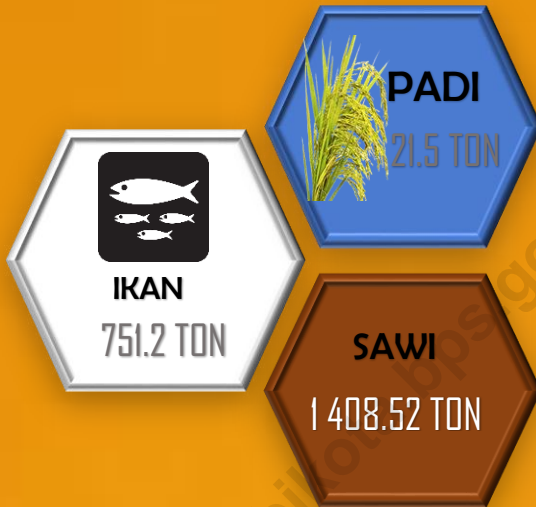
Kecamatan <i>District</i>	2013	2014	2015	2016
(1)	(2)	(3)	(4)	(5)
Kota Baru	1	4	4	3
Alam Barajo	-	-	-	-
Jambi Selatan	1	4	6	8
Paal Merah	-	-	-	1
Jelutung	1	2	2	2
Pasar Jambi	-	-	-	-
Telanaipura	-	6	8	7
Danau Sipin	-	-	-	-
Danau Teluk	-	-	-	-
Pelayangan	1	-	1	1
Jambi Timur	-	1	1	1
Jumlah / Total	4	17	22	23

Sumber : Dinas Kesbangpollinmas

Source : Cross-community, Political and National Unity Office

PERTANIAN

AGRICULTURE



VI. PERTANIAN

1. Tanaman Pangan

Luas padi sawah yang dipanen dalam Kota Jambi pada tahun 2017 adalah sebesar 1.359 Ha dengan produksi sebesar 5.509,5 ton. Jika dibandingkan tahun 2016 yang luas panennya sebesar 1.349 Ha produksi sebesar 4.383 ton berarti terjadi peningkatan luas panen dan produksi masing-masing sebesar 0,7% dan 25,7%.

Untuk Palawija, produksi palawija seperti jagung sebesar 351,5 ton, ubi kayu sebesar 6.294,5 ton, ubi jalar 95,28 ton, dan kacang tanah sebesar 54,08 ton.

Data produksi tanaman buah-buahan di Kota Jambi seperti jeruk siam 74,8 ton, alpukat 485,5 ton, pepaya 3.658,04 ton, dan pisang 2.037,49 ton, mangga dan rambutan masing-masing sebesar 486,05 ton dan 1.131,57 ton.

VI. AGRICULTURE

1. Food Crops

The harvested area of paddy in Jambi City in 2017 was 1.359 Ha and production of paddy was 5.509,5 tons. Compared to 2016 was 1.349 Ha for harvested area and 4.383 tons of production, by means increased by 0,7% on harvested area and also increased by 25,7% on production.

The production of maize was 351,5 tons, cassava was 6.294,5 tons, sweet potatoes was 95,28 tons, peanuts was 54,08 tons.

Data on the production of fruits in Jambi City namely siam orange was 74,8 tons, avocado 485.5 tons, papaya 3.658,04 tons, banana 2.037,49 tons, mango 486,05 tons and rambutan 1.131,57 tons.

2. Peternakan

Jumlah ternak dalam Kota Jambi pada tahun 2016 diantaranya adalah sebagai berikut: sapi 2.967 ekor, kerbau 236 ekor, kambing 80.898 ekor, domba 1.710 ekor, babi 4.034 ekor, itik 251.789 ekor dan ayam broiler 1.655.400 ekor.

3. Perikanan

Produksi perikanan menurut sub sektor perikanan daerah Kota Jambi dalam tahun 2017 untuk perairan umum sebesar 751,2 ton, sedangkan tahun 2016 sebesar 908,33 ton, berarti turun sebesar 17,3%. Untuk air tawar pada tahun 2017 sebesar 2.389,52 ton sedangkan tahun 2016 sebesar 2.566,73 ton, berarti turun sebesar 6,9%.

2. Animal Husbandry

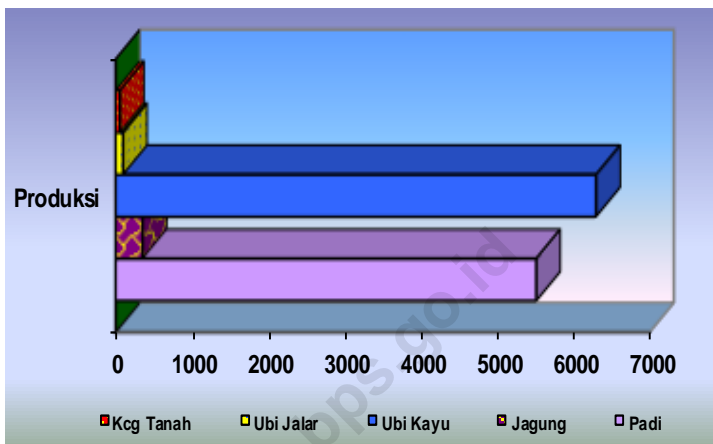
The live stock population in Jambi City comprises of milk cow, buffalo, goat, sheep, pig, duck and broiler. In 2016, the total stock of these kinds 2.967, 236, 80.898, 1.710, 4.034, 251.789, 1.655.400 for each livestock respectively.

3. Fishery

The fishery production of public water in 2017 was 751,2 tons. Compared to the previous year which is 908,33 tons, this production decreased by 17,3%. Fresh water fish production in 2017 was 2.389,52 tons, decreased by 6,9% from 2016 which is 2.566,73 tons.

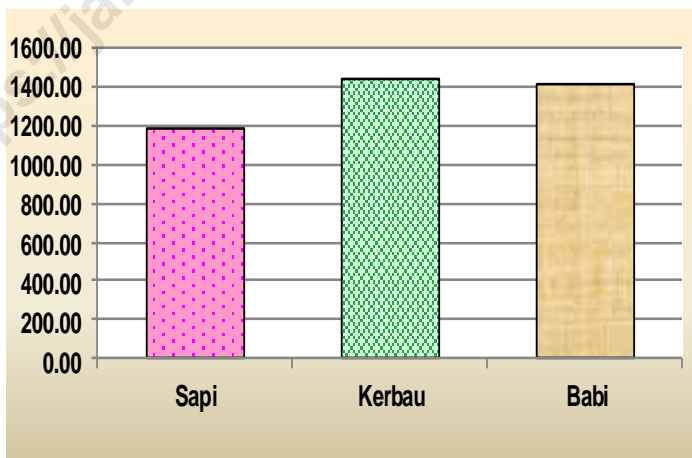
Grafik 6.1 Produksi Padi dan Palawija di Kota Jambi Tahun 2017

Graph 6.1 Paddy and Crops Plant Production in Jambi City, 2017



Grafik 6.2 Banyaknya Ternak yang Dipotong di Rumah Potong Kota Jambi Tahun 2016 (Ekor)

Graph 6.2 Number of Slaughtered Livestock at Jambi City Abattoir, 2016



Tabel 6.1.1 Luas Lahan Sawah yang Ditanami Dirinci menurut Penggunaan di Kota Jambi Tahun 2017 (Ha)

Table 6.1.1 Wetland Planting Area by Utilization in Jambi City, 2017 (Ha)

Kecamatan <i>Distric</i>	Lahan Sawah	Bukan Lahan Sawah		Jumlah <i>Total</i>
		Lahan Kering <i>Dry Land</i>	Lainnya <i>Others</i>	
(1)	(2)	(3)	(4)	(5)
1. Kota Baru	-	622	2 989	3 611
2. Alam Barajo	-	1 836	2 331	4167
3. Jambi Selatan	-	120	1201	1 141
4. Paal Merah	50	419	2 926.59	3 395,59
5. Jelutung	-	81	711	792
6. Pasar Jambi	-	6	396	402
7. Telanaipura	228	792	1 231	2 251
8. Danau Teluk	464	783	342	1 589
9. Danau Sipin	-	155	633	788
10. Pelayangan	234	294.52	1 063.48	1 592
11. Jambi Timur	383	147	1 017	1 547
Jumlah / Total	1 359	5 255.52	14 661.07	21 275.59

Sumber : Dinas Pertanian , Peternakan, Perikanan dan Kehutanan Kota Jambi

Source : Jambi City Agriculture, Livestock, Forestry & Fishery Services

Tabel 6.1.2 Luas Lahan Sawah Menurut Kecamatan dan Jenis Pengairan dalam Kota Jambi Tahun 2017 (Ha)*Table 6.1.2 Wet Land Area by Utilization and District in Jambi City, 2017 (Ha)*

Kecamatan <i>District</i>	Teknis	Setengah Teknis	Sederhana
(1)	(2)	(3)	(4)
1. Kota Baru	-	-	-
2. Alam Barajo	-	-	-
3. Jambi Selatan	-	-	-
4. Paal Merah	-	-	-
5. Jelutung	-	-	-
6. Pasar Jambi	-	-	-
7. Telanaipura	-	-	-
8. Danau Sipin	-	-	-
9. Danau Teluk	-	-	-
10. Pelayangan	-	-	-
11. Jambi Timur	-	-	-
Jumlah / Total	-	-	-

Sumber : Dinas Pertanian , Peternakan, Perikanan dan Kehutanan
Kota Jambi

Source : Jambi City Agriculture, Livestock, Forestry & Fishery Services

Tabel 6.1.3 Luas Panen Dan Produksi Padi Tanah Sawah Dan Tanah Kering Per Kecamatan di Kota Jambi 2017

Table 6.1.3 Dry and Wet Land Harvesting Area and Product in Jambi City by District, 2017

Kecamatan <i>District</i>	Padi Tanah Sawah <i>Wet Land</i>			Padi Tanah Kering <i>Dry Land</i>		
	Luas Panen <i>Harvest</i> (Ha)	Produksi <i>Production</i> (Ton)	Rata-rata <i>Production</i> <i>Average</i> (Ton/Ha)	Luas Panen <i>Harvest</i> (Ha)	Produksi <i>Production</i> (Ton)	Rata-rata <i>Production</i> <i>Average</i> (Ton/Ha)
(1)	(2)	(3)	(4)	(5)	(6)	(7)
Kota Baru	-	-	-	-	-	-
Alam Barajo	-	-	-	-	-	-
Jambi Selatan	-	-	-	-	-	-
Paal Merah	-	-	-	-	-	-
Jelutung	-	-	-	-	-	-
Pasar Jambi	-	-	-	-	-	-
Telanaipura	272.3	1388.5	5.1	-	-	-
Danau Sipin	-	-	-	-	-	-
Danau Teluk	475	2 113	4.4	-	-	-
Pelayangan	234	130.5	5.8	-	-	-
Jambi Timur	113	703	6.2	-	-	-
Jumlah / Total	1 094	5 509.5	21.5	-	-	-

Sumber : Dinas Pertanian , Peternakan, Perikanan dan Kehutanan Kota Jambi

Source : Jambi City *Agriculture, Livestock, Forestry & Fishery Service*

Tabel 6.1.4 Luas Panen Dan Produksi Palawija Per Kecamatan di Kota Jambi Tahun 2017*Table 6.1.4 Corps Planted Harvesting Area And Product in Jambi City by District, 2017*

Kecamatan District	Jagung Maize		Ubi Kayu Cassava		Ubi Jalar Sweet Potato	
	Panen Harvest (Ha)	Produksi Production (Ton)	Panen Harvest (Ha)	Produksi Production (Ton)	Panen Harvest (Ha)	Produksi Production (Ton)
(1)	(2)	(3)	(4)	(5)	(6)	(7)
Kota Baru	15	54	111	2 902	-	-
Alam Barajo	41	147.6	84	2 916.6	5.5	52.31
Jambi Selatan	-	-	-	-	-	-
Paal Merah	9	50.4	9.2	240.6	2	19.2
Jelutung	-	-	2	52.3	-	-
Pasar Jambi	-	-	-	-	-	-
Telanaipura	9.5	34.2	7	183	2.5	23.77
Danau Sipin	5	14.4	-	-	-	-
Danau Teluk	11.3	39.7	-	-	-	-
Pelayangan	3.1	11.2	-	-	-	-
Jambi Timur	-	-	-	-	-	-
Jumlah / Total	93.9	351.5	213.2	6 294.5	10	95.28

Tabel 6.1.4
(Lanjutan/ continued)

K e c a m a t a n District	Kacang Kedelai <i>Soya Bean</i>		Kacang Hijau <i>Mung Bean</i>		Kacang Tanah <i>Peanuts</i>	
	Panen <i>Harvest</i> (Ha)	Produksi <i>Production</i> (Ton)	Panen <i>Harvest</i> (Ha)	Produksi <i>Production</i> (Ton)	Panen <i>Harvest</i> (Ha)	Produksi <i>Production</i> (Ton)
(1)	(8)	(9)	(10)	(11)	(11)	(12)
Kota Baru	-	-	-	-	7	10.92
Alam Barajo	-	-	-	-	8.5	13.26
Jambi Selatan	-	-	-	-	-	-
Paal Merah	-	-	-	-	-	-
Jelutung	-	-	-	-	-	-
Pasar Jambi	-	-	-	-	-	-
Telanaipura	-	-	-	-	4	6.26
Danau Sipin	-	-	-	-	-	-
Danau Teluk	-	-	-	-	0.1	0.16
Pelayangan	-	-	-	-	14	21.91
Jambi Timur	-	-	-	-	1	1.57
Jumlah / Total	-	-	-	-	34.6	54.08

Sumber : Dinas Pertanian , Peternakan, Perikanan dan Kehutanan
Kota Jambi

Source : Jambi City Agriculture, Livestock, Forestry & Fishery Services

Tabel 6.1.5 Luas Panen dan Produksi Sayur-sayuran Per Kecamatan di Kota Jambi Tahun 2017*Table 6.1.5 Vegetables Harvesting Area and Product in Jambi City by District, 2017*

K e c a m a t a n District	Pitsai/Sawi Mustard/Green		Kacang Panjang Legume		Terung Egg Plants	
	Panen Harvest (Ha)	Produksi Production (Ton)	Panen Harvest (Ha)	Produksi Production (Ton)	Panen Harvest (Ha)	Produksi Production (Ton)
(1)	(2)	(3)	(4)	(5)	(6)	(7)
Kota Baru	-	-	23	241.5	27.5	214.5
Alam Barajo	-	-	46.5	488.3	19.25	154
Jambi Selatan	-	-	3	31.5	-	-
Paal Merah	145.5	1 382.2	2.6	27.5	2.9	188.5
Jelutung	-	-	-	-	-	-
Pasar Jambi	-	-	-	-	-	-
Telanaipura	0.75	7.13	3	31.5	2.1	27.5
Danau Sipin	2.02	19.19	0.75	7.9	-	-
Danau Teluk	-	-	1.28	13.4	-	-
Pelayangan	-	-	0.5	5.3	0.05	0.75
Jambi Timur	-	-	1	10.5	2	17
Jumlah / Total	148.27	1 408.52	81.63	857.2	53.8	602.25

Tabel 6.1.5
(Lanjutan/ continued)

K e c a m a t a n District	Buncis <i>Green Bean</i>		Tomat <i>Tomato</i>		Cabe <i>Chili</i>	
	Panen <i>Harvest</i> (Ha)	Produksi <i>Production</i> (Ton)	Panen <i>Harvest</i> (Ha)	Produksi <i>Production</i> (Ton)	Panen <i>Harvest</i> (Ha)	Produksi <i>Production</i> (Ton)
(1)	(8)	(9)	(10)	(11)	(12)	(13)
Kota Baru	-	-	8	78.80	7	36.4
Alam Barajo	-	-	10.25	92.25	2	10.4
Jambi Selatan	-	-	-	-	0.3	1.56
Paal Merah	-	-	-	-	0.29	1.51
Jelutung	-	-	-	-	0.5	2.6
Pasar Jambi	-	-	-	-	-	-
Telanaipura	-	-	1.55	15.11	1.53	7.96
Danau Sipin	-	-	-	-	0.27	1.4
Danau Teluk	-	-	-	-	3.49	18.15
Pelayangan	-	-	-	-	0.25	1.3
Jambi Timur	-	-	1	5	0.07	0.36
Jumlah / Total	-	-	20.8	191.16	15.7	81.64

Tabel 6.1.5
(Lanjutan/ Continued)

Kecamatan District	Ketimun Cucumber		Kangkung Leafy Vegetable		Kentang	
	Panen Harvest t (Ha)	Produksi Production (Ton)	Panen Harvest (Ha)	Produksi Production (Ton)	Panen Harvest t (Ha)	Produksi Production (Ton)
(1)	(14)	(15)	(16)	(17)	(18)	(19)
Kota Baru	50	400	-	-	-	-
Alam Barajo	49	367.5	2.25	17.55	-	-
Jambi Selatan	5	32.5	-	-	-	-
Paal Merah	1	6.7	191.5	1 493.7	-	-
Jelutung	1	6.5	4	30	-	-
Pasar Jambi	-	-	1	6.70	-	-
Telanaipura	10.5	12.6	10.5	68.25	-	-
Danau Sipin	3.25	21.13	0.25	1.99	-	-
Danau Teluk	2	13.5	-	-	-	-
Pelayangan	0.25	1.63	-	-	-	-
Jambi Timur	1	6.75	2	13.70	-	-
Jumlah /Total	123	868.81	211.5	1 631.89	-	-

Tabel 6.1.5
(Lanjutan/ continued)

Kecamatan Harvest	B a y a m Spinach		Kubis		Kisik / Oyong / Gambas Squash Like Vegetable	
	Panen Harvest (Ha)	Produksi Production (Ton)	Panen Harvest (Ha)	Produksi Production (Ton)	Panen Harvest (Ha)	Produksi Production (Ton)
(1)	(21)	(22)	(23)	(24)	(25)	(26)
Kota Baru	-	-	-	-	-	-
Alam Barajo	1.35	6.09	-	-	-	-
Jambi Selatan	-	-	-	-	-	-
Paal Merah	189.5	1 004.35	-	-	-	-
Jelutung	-	-	-	-	-	-
Pasar Jambi	-	-	-	-	-	-
Telanaipura	1.6	8.4	-	-	-	-
Danau Sipin	-	-	-	-	-	-
Danau Teluk	-	-	-	-	-	-
Pelayangan	-	-	-	-	-	-
Jambi Timur	-	-	-	-	-	-
Jumlah / Total	192.45	1 018.84	-	-	-	-

Sumber : Dinas Pertanian , Peternakan, Perikanan dan Kehutanan
Kota Jambi

Source : Jambi City Agriculture, Livestock, Forestry & Fishery Services

Tabel 6.1.6

Banyaknya Produksi Tanaman Buah – Buahan di Kota Jambi Menurut Jenis Tanaman dan Kecamatan Tahun 2017 (Kwintal)
Number of Fruit Product in Jambi City by Kind and District, 2017 (Quintal)

Kecamatan <i>District</i>	Alpoklat <i>Avocado</i>	Rambutan <i>Rambutan</i>	Duku <i>Lanseh</i>	Jeruk Siam <i>Oranges</i>	Sawo <i>Sapodilla</i>
(1)	(2)	(3)	(4)	(5)	(6)
Kota Baru	112.5	198	14	11	120
Alam Barajo	48	640	-	-	201
Jambi Selatan	40	60	-	-	30
Paal Merah	32.5	-	-	-	37.35
Jelutung	-	-	-	-	-
Pasar Jambi	-	-	-	-	-
Telanaipura	45	20	-	50	145
Danau Sipin	10	32	-	-	5.3
Danau Teluk	37.5	-	2	-	140
Pelayangan	-	2.07	-	13.8	58
Jambi Timur	160	179.5	135.65	-	56
Jumlah / Total	485.5	1 131.57	151.65	74.8	792.65

Tabel 6.1.6
(Lanjutan/ continued)

K e c a m a t a n <i>District</i>	Pepaya <i>Papaya</i>	Pisang <i>Banana</i>	Nenas <i>Pineapple</i> s	Mangga <i>Mango</i>	Jeruk Besars <i>Orange</i>
(1)	(7)	(8)	(9)	(10)	(11)
Kota Baru	52	856	18	212	-
Alam Barajo	288.4	326.8	-	-	-
Jambi Selatan	85	44	-	42	-
Paal Merah	2 952.18	190.45	-	10.05	-
Jelutung	-	-	-	-	-
Pasar Jambi	-	-	-	-	-
Telanaipura	166	284	1	44	-
Danau Sipin	54	7.3	-	-	-
Danau Teluk	9.8	253.4	-	35	-
Pelayangan	14.16	27	-	8	-
Jambi Timur	36.5	48.54	-	135	8
Jumlah / Total	3 658.04	2 037.49	19	486.05	8

Tabel 6.1.6
(Lanjutan/ continued)

Kecamatan <i>District</i>	Durian <i>Durian</i>	Jambu Biji <i>Guava</i>	Jambu Air <i>Water Apple</i>	Jambu Bol <i>Rose Apple</i>
(1)	(12)	(13)	(14)	(15)
Kota Baru	375	37	186	-
Alam Barajo	54	99	65.5	-
Jambi Selatan	-	40.5	32	-
Paal Merah	30	54.9	34	-
Jelutung	-	-	-	-
Pasar Jambi	-	-	-	-
Telanaipura	3	40	24	-
Danau Sipin	90	38	48	-
Danau Teluk	4	17	72	-
Pelayangan	10	23	18	-
Jambi Timur	42.5	17.75	27.9	-
Jumlah / Total	608.5	367.15	507.4	-
Sumber	: Dinas Pertanian , Peternakan, Perikanan dan Kehutanan Kota Jambi			
Source	: Jambi City Agriculture, Livestock, Forestry & Fishery Services			

Tabel 6.2.1

**Banyaknya Pengusaha Ternak Unggas di Kota Jambi
Menurut Kecamatan Tahun 2016**

Table 6.2.1

Number of Poultry Breeder in Jambi City by District, 2016

Kecamatan <i>District</i>	Pengusaha Ayam Potong (Orang) <i>Broiler (Person)</i>	Pengusaha Ayam Petelur (Orang) <i>Laying Pullet (Person)</i>	Jumlah Pengusaha (Orang) <i>Number of Entrepreneur (Person)</i>
(1)	(2)	(3)	(4)
Kota Baru	-	-	-
Alam Barajo	-	-	-
Jambi Selatan	-	-	-
Paal Merah	-	-	-
Jelutung	1	-	1
Pasar Jambi	-	-	-
Telanaipura	-	-	-
Danau Sipin	-	-	-
Danau Teluk	-	-	-
Pelayangan	-	-	-
Jambi Timur	-	-	-
Jumlah / Total	1	-	1

Sumber : Dinas Pertanian , Peternakan, Perikanan dan Kehutanan
Kota Jambi

Source : Jambi City Agriculture, Livestock, Forestry & Fishery Services

Tabel 6.2.2 Banyaknya Ternak Yang Dipotong di Rumah Potong Kota Jambi Tahun 2007 – 2016 (Ekor)

Table. 6.2.2 Number of Slaughtered Live Stock at Jambi City Abattoir, 2007-2016

Tahun Years	Jenis Ternak Kind of livestock		
	Sapi Cow	Kerbau Buffalo	Babi Pig
(1)	(2)	(3)	(4)
2007	2 433	4 572	3 743
2008	2 721	3 956	3 766
2009	2 528	3 892	3 112
2010	5 747	5 175	3 654
2011	6 383	3 347	1 880
2012	5 344	2 048	1 415
2013	3 423	2 828	1 339
2014	1 545	2 474	663
2015	2 956	1 867	1 559
2016	1 178	1 440	1 414

Sumber : Dinas Pertanian , Peternakan, Perikanan dan Kehutanan
Kota Jambi

Source : Jambi City Agriculture, Livestock, Forestry & Fishery Services

Tabel 6.2.3 **Banyaknya Produksi Daging, Kulit Dan Telur di Kota Jambi Dirinci Per Bulan Tahun 2016**

Table 6.2.3 *Number of Meat, Skin and Egg Product in Jambi City by Month, 2016*

Bulan Month	Daging* (Kg) Meat	Kulit** (Hl) Skin	Telur*** (Kg) Egg
(1)	(2)	(3)	(4)
Januari	194 750	7 123	-
Februari	139 290	2 670	-
Maret	488 315	5 973	-
April	567 107	6 658	-
Mei	559 399	5 729	-
Juni	801 825	5 775	-
Juli	630 688	7 630	-
Agustus	566 960	5 307	-
September	807 702	28 267	-
Oktober	164 806	4 644	-
Nopember	505 228	4 182	-
Desember	598 807	4 987	-
Jumlah / Total	6 024 877	88 945	-

Sumber : Dinas Pertanian , Peternakan, Perikanan dan Kehutanan Kota Jambi

Source : Jambi City Agriculture, Livestock, Forestry & Fishery Services

Tabel 6.2.4 **Banyaknya Produksi Daging, Kulit Dan Telur di Kota Jambi Tahun 2007 - 2016**

Table 6.2.4 *Number of Meat, Skin and Egg Product in Jambi City, 2007 – 2016*

Tahun Year	Daging (Kg) Meat	Kulit (Hl) Skin	Telur Konsumsi (Kg) Consumption egg	Produksi Telur (Kg) Production of egg
(1)	(2)	(3)	(4)	(5)
2007	6 656 807	11 544	4 906 103	1 258 439
2008	7 703 367	13 601	4 533 485	1 345 718
2009	7 999 208	14 130	9 328 968	1 505 093
2010	8 146 392	-	8 570 754	1 882 785
2011	8 031 237	-	9 522 336	3 207 338
2012	12 784 102	164 023	10 316 343	5 218 724
2013	9 548 257	106 447	6 018 546	4 647 466
2014	6 427 090	95 414	3 800 550	4 075 622
2015	5 451 876	-	6 575 455	2 665 976
2016	6 024 856	88 945	6 583 008	2 818 750

Sumber : Dinas Pertanian , Peternakan, Perikanan dan Kehutanan
Kota Jambi

Source : Jambi City Agriculture, Livestock, Forestry & Fishery Services

Tabel 6.2.5 Banyaknya Jenis Ternak di Kota Jambi Dirinci Per Kecamatan Tahun 2016 (Ekor)

Table 6.2.5 Number of Livestock in Jambi City by District, 2016

Kecamatan <i>District</i>	Jenis Ternak <i>Kind of livestock</i>			
	Sapi <i>Cow</i>	Kerbau <i>Buffalo</i>	Kuda <i>Horse</i>	Kambing <i>Goat</i>
(1)	(2)	(3)	(4)	(5)
Kota Baru	798	71	-	22 651
Alam Barajo	-	-	-	-
Jambi Selatan	237	21	-	1 618
Paal Merah	-	-	-	-
Jelutung	237	21	-	1 618
Pasar Jambi	59	5	-	809
Telanaipura	473	42	-	17 798
Danau Sipin	-	-	-	-
Danau Teluk	473	42	-	12 944
Pelayangan	414	37	-	11 326
Jambi Timur	266	24	-	12 135
Jumlah / Total	2 967	236	-	80 898

Tabel 6.2.5
(Lanjutan/ continued)

K e c a m a t a n <i>District</i>	Jenis Ternak <i>Kind of livestock</i>			
	Babi <i>Pig</i>	Domba <i>Sheep</i>	Ayam Petelur <i>Laying pullet</i>	Broiler <i>Broiler</i>
(1)	(6)	(7)	(8)	(9)
Kota Baru	1 009	564	-	1 142 226
Alam Barajo	-	-	50 990	-
Jambi Selatan	322	34	-	-
Paal Merah	-	-	-	-
Jelutung	81	-	-	-
Pasar Jambi	-	-	-	132 432
Telanaipura	1 331	428	-	33 109
Danau Sipin	-	-	-	-
Danau Teluk	-	359	-	-
Pelayangan	-	291	-	347 633
Jambi Timur	1 291	34	-	-
Jumlah / Total	4 034	1 710	50 990	1 655 400

Tabel 6.2.5
(Lanjutan/ continued)

Kecamatan District	Jenis Ternak Kind of Live Stock				
	Ayam Buras Free Range Chicken	Itik Duck	Kelinci Rabbit	Puyuh Quail	Anjing Dog
(1)	(10)	(11)	(12)	(13)	(14)
Kota Baru	658 030	32 733	-	-	-
Alam Barajo	-	-	-	-	-
Jambi Selatan	551 923	20 143	-	-	-
Paal Merah	-	-	-	-	-
Jelutung	255 935	15 107	-	-	-
Pasar Jambi	395 234	5 036	-	-	-
Telanaipura	52 049	22 661	-	-	-
Danau Sipin	-	-	-	-	-
Danau Teluk	325 395	37 769	-	-	-
Pelayangan	54 659	65 464	-	-	-
Jambi Timur	49 299	52 876	-	-	-
Jumlah / Total	2 342 528	251 789	-	-	-

Sumber : Dinas Pertanian , Peternakan, Perikanan dan Kehutanan
Kota Jambi

Source : Jambi City Agriculture, Livestock, Forestry & Fishery Services

Tabel. 6.2.6 Banyaknya Produksi Daging dan Telur di Kota Jambi Dirinci per Jenis Ternak Tahun 2014 – 2016 (Kg)

Table. 6.2.6 Number of Meat and Egg Production in Jambi City by Kind of Livestock, 2014 – 2016 (Kg)

Jenis Ternak <i>Kind of Livestock</i>	Jumlah Produksi 2014 <i>Production Volume of 2014</i>	
	Daging <i>Meat</i>	Telur <i>Egg</i>
(1)	(2)	(3)
Sapi/ <i>Cow</i>	520 817	-
Kerbau/ <i>Buffalo</i>	433 392	-
Kambing/ <i>Goat</i>	104 215	-
Domba/ <i>Sheep</i>	4 761	-
Kuda/ <i>Horse</i>	-	-
Babi/ <i>Pig</i>	279 429	-
Ayam Ras/ <i>Chicken</i>	4 226 886	1 296 102
Ayam Buras/ <i>Free-range Chicken</i>	246 028	1 087 284
Itik/ <i>Duck</i>	146 605	1 692 236

Tabel. 6.2.6
(Lanjutan/ continued)

Jenis Ternak <i>Kind of Livestock</i>	Jumlah Produksi 2015 <i>Production Volume of 2015</i>	
	Daging <i>Meat</i>	Telur <i>Egg</i>
(1)	(2)	(3)
Sapi/ <i>Cow</i>	920 373	-
Kerbau/ <i>Buffalo</i>	326 896	-
Kambing/ <i>Goat</i>	41 376	-
Domba/ <i>Sheep</i>	-	-
Kuda/ <i>Horse</i>	-	-
Babi/ <i>Pig</i>	170 538	-
Ayam Ras/ <i>Chicken</i>	3 410 561	605 821
Ayam Buras/ <i>Free-range Chicken</i>	206 100	895 523
Itik/ <i>Duck</i>	26 317	1 164 632

Tabel. 6.2.6
(Lanjutan/ continued)

Jenis Ternak <i>Kind of Livestock</i>	Jumlah Produksi 2016 <i>Production Volume of 2016</i>	
	Daging <i>Meat</i>	Telur <i>Egg</i>
(1)	(2)	(3)
Sapi/ <i>Cow</i>	929 373	-
Kerbau/ <i>Buffalo</i>	326 896	-
Kambing/ <i>Goat</i>	41 376	-
Domba/ <i>Sheep</i>	-	-
Kuda/ <i>Horse</i>	-	-
Babi/ <i>Pig</i>	170 538	-
Ayam Ras/ <i>Chicken</i>	3 410 561	385 488
Ayam Buras/ <i>Free-range Chicken</i>	206 100	1 128 161
Itik/ <i>Duck</i>	26 317	1 305 050

Tabel 6.3.1 Luas Areal Pemeliharaan Dan Penangkapan Ikan di Kota Jambi Tahun 2017 (Ha)

Table 6.3.1 Fishery Maintenance and Fishing Area in Jambi City, 2017 (Ha)

Kecamatan District	Perairan Umum Public Waters	Sawah Wet Rice Field	Kolam Fishpond	Tambak Earthen Dam	Keramba (Unit) Basket Put in A Stream for Raising Fish (Units)
(1)	(2)	(3)	(4)	(5)	(6)
1. Kota Baru	-	-	38.1	-	-
2. Alam Barajo	-	-	14.9	-	-
3. Jambi Selatan	-	-	21.0	-	-
4. Paal Merah	-	-	22	-	-
5. Jelutung	-	-	2.02	-	-
6. Pasar Jambi	-	-	0.07	-	-
7. Telanaipura	206	-	22	-	3 198
8. Danau Sipin	214	-	8.95	-	875
9. Danau Teluk	253	-	15	-	1 628
10. Pelayangan	60	-	3.75	-	55
11. Jambi Timur	202	-	15.75	-	30
Jumlah / Total	968	-	163.54	-	5 786

Sumber : Dinas Pertanian , Peternakan, Perikanan dan Kehutanan Kota Jambi

Source : Jambi City Agriculture, Livestock, Forestry & Fishery Services

Tabel 6.3.2 Banyaknya Alat Penangkap Ikan di Kota Jambi Tahun 2017 (Unit)

Table 6.3.2 Number of Fishnet Used in Jambi City, 2017 (Units)

Kecamatan District	Jaring Insang	Jaring Angkat	Pancing/ Rawai	Bubu	Lain-Lain
(1)	(2)	(3)	(4)	(5)	(6)
1. Kota Baru	-	-	-	-	-
2. Alam Barajo	-	-	-	-	-
3. Jambi Selatan	-	-	-	-	-
4. Paal Merah	-	-	-	-	-
5. Jelutung	-	-	-	-	-
6. Pasar Jambi	-	-	-	-	-
7. Telanaipura	60	73	5	4	6
8. Danau Sipin	22	62	2	5	-
9. Danau Teluk	153	156	12	19	7
10. Pelayangan	288	115	153	60	162
11. Jambi Timur	33	43	39	32	-
Jumlah / Total	496	449	211	120	175

Sumber : Dinas Pertanian , Peternakan, Perikanan dan Kehutanan
Kota Jambi

Source : Jambi City Agriculture, Livestock, Forestry & Fishery Services

Tabel 6.3.3 **Banyaknya Perahu dan Kapal Penangkap Ikan di Kota Jambi Tahun 2017 (Unit)**

Table 6.3.3 *Number of Boat and Fishing Ships in Jambi City, 2017 (Units)*

K e c a m a t a n <i>District</i>	Perahu <i>Boat</i>	Motor Tempel <i>Out Board Motor</i>	Kapal Motor <i>Motor Ship</i>	Jumlah <i>Total</i>
(1)	(2)	(3)	(4)	(5)
1. Kota Baru	-	-	-	-
2. Alam Barajo	-	-	-	-
3. Jambi Selatan	-	-	-	-
4. Paal Merah	-	-	-	-
5. Jelutung	-	-	-	-
6. Pasar Jambi	-	-	-	-
7. Telanaipura	128	-	-	128
8. Danau Sipin	68	-	-	68
9. Danau Teluk	235	-	-	235
10. Pelayangan	201	1	-	202
11. Jambi Timur	57	-	-	57
Jumlah / Total	689	1	-	690

Sumber : Dinas Pertanian , Peternakan, Perikanan dan Kehutanan
Kota Jambi

Source : Jambi City Agriculture, Livestock, Forestry & Fishery Services

Tabel 6.3.4 Banyaknya Produksi Ikan di Kota Jambi Menurut Sumber Produksi Tahun 2017 (Ton)*Table 6.3.4 Number of Fish Production in Jambi City by Source of Production, 2017 (Tons)*

Kecamatan District	Perairan Umum Public Waters	Sawah Wet Rice Field	Tambak (Kolam) Fishpond	Keramba Basket Put in A Stream for Raishing Fish	Jumlah Total
(1)	(2)	(3)	(4)	(5)	(6)
1. Kota Baru	-	-	87.5	-	87.5
2. Alam Barajo	-	-	162.72	-	162.72
3. Jambi Selatan	-	-	145.35	-	145.35
4. Paal Merah	-	-	330.45	-	330.45
5. Jelutung	-	-	15.4	-	15.4
6. Pasar Jambi	-	-	2.0	-	2.0
7. Telanaipura	163.6	-	138	880.47	1 182.07
8. Danau Sipin	104.7	-	30.93	283.81	419.44
9. Danau Teluk	227.6	-	35.56	216.5	479.66
10. Pelayangan	172.8	-	24.96	26.77	224.53
11. Jambi Timur	82.52	-	7.1	2.0	91.62
Jumlah / Total	751.2	-	979.97	1 409.55	3 140.72

Sumber : Dinas Pertanian , Peternakan, Perikanan dan Kehutanan
Kota Jambi

Source : Jambi City Agriculture, Livestock, Forestry & Fishery Services

Tabel 6.3.5 **Banyaknya Produksi Ikan di Kota Jambi Menurut Sub Sektor Perikanan Dalam Tahun 2017 (Ton)**
Table 6.3.5 *Number of Fish Production in Jambi City by Fisheries SubSector 2017 (Tons)*

Kecamatan <i>District</i>	Perikanan Laut <i>Ocean Fishery</i>	Perairan Umum <i>Public waters</i>	Air Tawar (budidaya) <i>Freshwater</i>	Jumlah <i>Total</i>
(1)	(2)	(3)	(4)	(5)
1. Kota Baru	-	-	87.5	87.5
2. Alam Barajo	-	-	162.72	162.72
3. Jambi Selatan	-	-	145.35	145.35
4. Paal Merah	-	-	330.45	330.45
5. Jelutung	-	-	15.4	15.4
6. Pasar Jambi	-	-	2.0	2.0
7. Telanaipura	-	163.6	1 018.47	1 182.07
8. Danau Sipin	-	104.7	314.74	419.44
9. Danau Teluk	-	227.6	252.06	479.66
10. Pelayangan	-	172.8	51.73	224.53
11. Jambi Timur	-	85.52	9.10	91.62
Jumlah / Total	-	751.2	2 389.52	3 140.72

Sumber : Dinas Pertanian , Peternakan, Perikanan dan Kehutanan Kota Jambi

Source : Jambi City Agriculture, Livestock, Forestry & Fishery Services

Tabel 6.3.6 **Banyaknya Ikan Hias yang Dipasarkan dan Nilai Produksinya Tahun 2008-2017***Table 6.3.6* *Number of Ornamental Fish Marketed and Its Value of Production, 2008 -2017*

Tahun Year	Interinsular Interinsular (Ekor)	Ekspor Export (Ekor)	Jumlah Total (Ekor)	Nilai (Rp 000) Value (000 Rp)
(1)	(2)	(3)	(4)	(5)
2 0 0 8	315 000	85 000	400 000	110 000
2 0 0 9	790 000	75 000	865 000	259 500
2 0 1 0	2 462 453	646 640	3 109 093	1 933 899
2 0 1 1	3 719 884	619 610	4 339 498	2 690 488
2 0 1 2	2 979 402	3 550	2 982 952	1 893 755
2 0 1 3	2 413 268	1 457 965	3 871 233	5 806 849
2 0 1 4	2 023 118	462 887	2 486 005	3 853 307
2 0 1 5	1 597 080	149 105	1 746 185	8 186 107
2 0 1 6	74 062	32 660	106 722	4 023 727
2 0 1 7	6 334 459	159 031	6 493 490	*)

Sumber : Dinas Pertanian , Peternakan, Perikanan dan Kehutanan
Kota Jambi

Source : Jambi City Agriculture, Livestock, Forestry & Fishery Services

*) : Data tidak tersedia

Tabel. 6.3.7 Banyaknya Produksi Hasil Perikanan di Kota Jambi Tahun 2015-2017 (Ton)

Table. 6.3.7 Number of Fishery Production in Jambi City, 2015-2017 (Tons)


Hasil Perikanan <i>Fishery Product</i>	Tahun Year		
	2015	2016	2017
(1)	(2)	(3)	(4)
Ikan Kakap/ <i>Snapper</i>	-	-	-
Ikan Cucut/ <i>Swordfish</i>	-	-	-
Ikan Bawal/ <i>Pomfret Fish</i>	-	-	-
Ikan Kembung/ <i>Mackerel</i>	-	-	-
Ikan Tenggiri/ <i>Tenggiri Fish</i>	-	-	-
Ikan Bandeng/ <i>Milkfish</i>	-	-	-
Ikan Belanak/ <i>Mulletfish</i>	-	-	-
Ikan Mujair/Nila/ <i>Tilapia Fish</i>	981.61	1 497.54	1 432.56
Ikan Mas/ <i>Goldfish</i>	-	-	-
Udang/ <i>Shrimp</i>	0.70	0.94	16.90
Kepiting / Rajungan/ <i>Crab</i>	-	-	-
Kerang Darah/ <i>Blood Clam</i>	-	-	-
Cumi-cumi / Sotong/ <i>Squid</i>	-	-	-

Sumber : Dinas Pertanian , Peternakan, Perikanan dan Kehutanan Kota Jambi

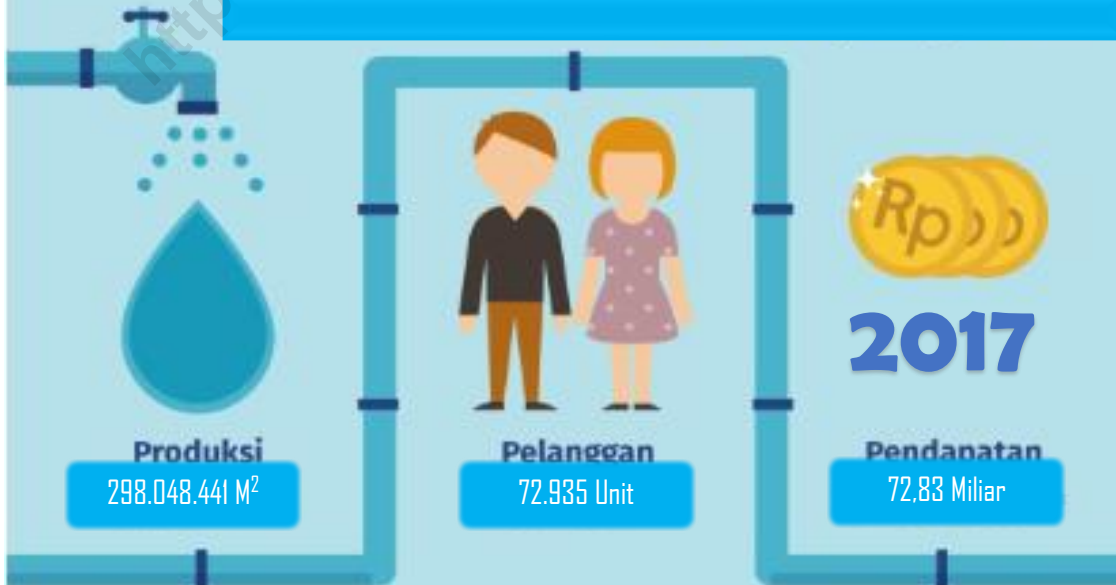
Source : Jambi City *Agriculture, Livestock, Forestry & Fishery Services*

PERINDUSTRIAN

MANUFACTURING



Jumlah Produksi dan Konsumsi Air Bersih



VII. PERINDUSTRIAN

1. Industri Pengolahan

Pada umumnya perusahaan Industri dapat dikelompokkan menjadi 2 (dua) kelompok yaitu Industri Formal dan Industri Non Formal. Dalam Kota Jambi untuk tahun 2017, banyaknya perusahaan Industri Formal dan Non Formal dapat dilihat secara rinci dalam tabel 7.1.1.

2. Listrik

Pembangunan perlistrikan di Kota Jambi juga meningkat sesuai dengan laju perkembangan pembangunan pada tahun ini, jenis pelanggan listrik dapat dikelompokkan sebagai berikut :

- Sosial
- Rumah Tangga
- Industri
- Usaha/Hotel
- Gedung/Perkantoran
- Penerangan Lampu Jalan

3. Air Minum

Jumlah pelanggan, produksi dan banyaknya penggunaan air minum dalam Kota Jambi dapat dilihat dalam tabel 7.3.1.

VII. INDUSTRY

1. Manufacturing Industry

Generally, manufacturing industry divided into two groups, formal and non-formal industry. The amount of formal and non formal industry in Jambi City shown on table 7.1.1.

2. Electricity

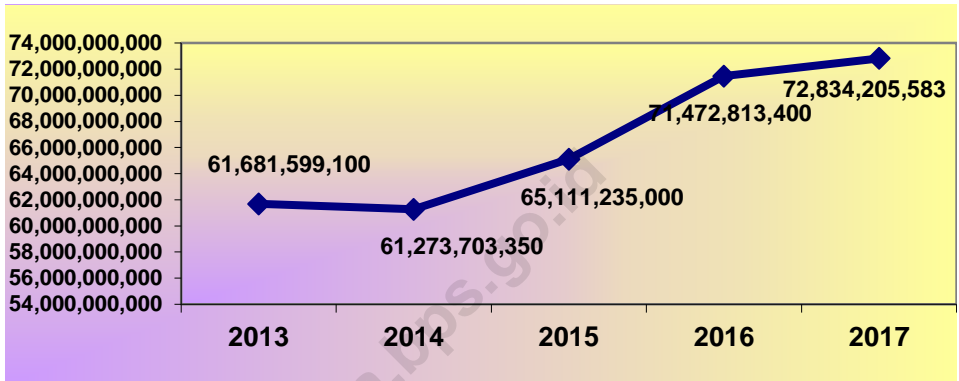
The electricity development in Jambi City increase paralelly with rapid development in this year. Electricity consumer by type as follows:

- Social
- House hold
- Industry
- Trade/hotel
- Building /office
- Street lighting

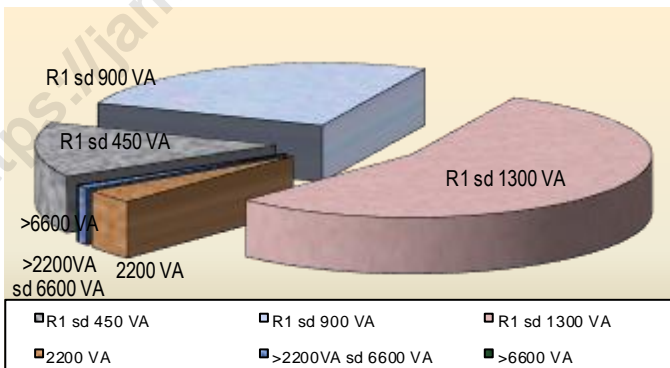
3. Drinking water

The number of water supply customer, production and consumption in Jambi City, can been seen on the table 7.3.1.

Grafik 7.1 Nilai Air yg Disalurkan PDAM Tirta Mayang Jambi Th 2010–2017 (Rp)
Graph 7.1 Water Supply Value Distributed Jambi City Tirta Mayang Municipal Waterworks, 2010-2017 (Rp)



Grafik 7.2 Banyaknya Langganan PLN Wilayah S2JB Cab. Jambi Tahun 2017
Graph 7.2 Number S2JB Area of State Electricity Enterprise Customer of Jambi Branch, 2017



Tabel 7.1.1 Banyaknya Industri Hasil Pertanian Dan Kehutanan Dirinci Menurut KLUI, Unit Usaha, Tenaga Kerja Formal di Kota Jambi Tahun 2017

Table 7.1.1 Number of Agricultural and Forestry Industrial Output by ISIC, Initiative Unit and Formal Labor in Jambi City, 2017

KLUI ISIC	Jenis Industri <i>Kind of industry</i>	Jumlah/ Total		Investasi (Rp 000) <i>Investment (Rp 000)</i>
		Unit Usaha <i>Unit</i>	Tenaga Kerja (Orang) <i>Employee (Person)</i>	
(1)	(2)	(3)	(4)	(5)
311 - 312	<u>Makanan/Food</u>			
31123	Es Krim/Es Lilin/ <i>Ice cream</i>	-	-	-
31144	Pengawetan Ikan/Udang/ <i>Cold Storage</i>	1	1	27 650
31153	Minyak Goreng dari Kopra/ <i>Cooking Oil</i>	2	9	190 000
31169	Hunkwe, Tepung Beras/ <i>Rice Flavour</i>	2	8	10 000
31171	Mie, Bihun, Soun, dsj/ <i>Noodles</i>	1	2	2 500
31179	Roti, Kue Kering dan sejenisnya/ <i>Bread, Cake etc</i>	168	337	15 000
31184	Sirup/ <i>Syrup</i>	7	28	5 000
31222	Pengolahan Kopi dan Teh/ <i>Coffee and Tea Manufacture</i>	8	21	36 000
31231	Es Batu/ <i>Ice Cube</i>	-	-	-
31241	Kecap/ <i>Soy Sauce</i>	2	6	30 000
31243	Tempel/ <i>Tempeh</i>	68	251	3 000
31245	Tahu/ <i>Tofu</i>	7	44	4 000
31251	Kerupuk, dsj/ <i>Chips</i>	150	300	30 000

Tabel 7.1.1
(Lanjutan / Continued)

KLUI ISIC	Jenis Industri <i>Kind of industry</i>	J u m l a h/ Total		Investasi (Rp 000) <i>Investment (Rp 000)</i>
		Unit Usaha <i>unit</i>	Tenaga Kerja (Orang) <i>Employee (Person)</i>	
(1)	(2)	(3)	(4)	(5)
311 – 312	<u>Makanan/ Food</u>			
31262	Saos Tomat/ <i>Tomato Ketchup</i>	2	5	102 300
31281	Makanan Ternak/ <i>Fodder</i>	-	-	-
00000	Pembungkusan Garam Beryodium/ <i>Iodine SaltWrapping</i>	2	6	170 000
31279	Pembotolan Cuka makanan/ <i>Food VinegarBottling</i>	-	-	-
31271	Pembungkusan Terasi/ <i>Condiment From ShrimpsWrapping</i>	-	-	-
313	<u>Minuman/Drink</u>			
31320	Minuman Beraroma Anggur/ <i>Wine AromaticDrink</i>	19	16	182 230
31340	Air Mineral/ Jamu/ limun / <i>Water/Medicine Herb/ Lemonae / amok</i>	71	249	2 561 795

Tabel 7.1.1
(Lanjutan / Continued)

KLUI ISIC	Jenis Industri <i>Kind of industry</i>	Jumlah/ Total		
		Unit Usaha <i>unit</i>	Tenaga Kerja (Orang) <i>Employee (Person)</i>	Investasi (Rp 000) <i>Investment (Rp 000)</i>
(1)	(2)	(3)	(4)	(5)
314	<u>Industri Pengolahan</u> <u>Tembakau dan Bumbu</u> <u>Rokok/ Tobacco</u> <i>Manufacturing and Cigarette</i> <i>Spices</i>			
31410	Pembungkusan Tembakau/ <i>Tobacco Wrapping</i> Pengemasan Teh/ Tea Wrapping	-	-	-
331	<u>Industri Kayu, Bambu,</u> <u>Rotan, Rumput dan</u> <u>Sejenisnya/ Wood, Bamboo,</u> <i>Rattan, Grass, and Other</i> <i>Industry</i>			
33111	Kayu Gergajian/ <i>Timber Used</i> <i>for Lumber</i>	15	154	232 500
20220	Molding & Komp. Bahan Bangunan dari kayu./ <i>Molding</i>	45	391	2 459 528
33132	Anyaman Ijuk/Sabut kelapa./ <i>Came Work from Palm Fiber</i> <i>and Coconut</i>	-	-	-
33190	Rotan Sortir/ <i>Sorting Rattan</i>	9	44	70 000

Tabel 7.1.1
(Lanjutan/ continued)

KLUI ISIC	Jenis Industri <i>Kind of industry</i>	Jumlah/ Total		Investasi (Rp 000) <i>Investment (Rp 000)</i>
		Unit Usaha <i>unit</i>	Tenaga Kerja (Orang) <i>Employee (Person)</i>	
(1)	(2)	(3)	(4)	(5)
332	<u>Industri Perabot dan Kelengkapan Rumah Tangga serta alat dapur dari Kayu, Bambu, Rotan./ Furniture and House Hold Completeness, Kitchen from Wood, Bamboo and Rattan</u>			
33211	Perabot RT dari Kayu/ <i>House Hold Furniture from Wood</i>	145	611	624 000
33102	Perabot dari Rotan/ <i>Furniture from Rattan</i>	9	44	70 000
20293	Barang lain dari Kayu . Kayu bubutan/kerajinan/ <i>Other Wood Product</i>			
33101	Perabot RT dari Kayu/ <i>House Hold Furniture from Wood</i>	145	611	624 000
342	<u>Industri Percetakan dan Penerbitan/Printing and Publication Industry</u>			
34200	Industri Percetakan/ <i>Printing Industry</i>	113	644	7 540 943

Tabel 7.1.1
(Lanjutan/continued)

KLUI ISIC	Jenis Industri <i>Kind of industry</i>	Jumlah/ Total		
		Unit Usaha <i>unit</i>	Tenaga Kerja (Orang) <i>Employee (Person)</i>	Investasi (Rp 000) <i>Investment (Rp 000)</i>
(1)	(2)	(3)	(4)	(5)
351	<u>Industri Bahan Kimia /</u> <i>Chemistry Industry</i>			
35115	Getah Jelutung	-	-	-
355	<u>Industri Barang</u> <u>dari Karet /</u> <i>Crumb Rubber Industry</i>	5	1 745	56 220 917
35522	Remilling Karet/ <i>Re Milling Sheet</i>	-	-	-
35523	Crumb Rubber/ <i>Crumb Rubber</i>	5	1 745	56 220 917
35593	Industri Busa/Meubel Plastik/ <i>Foam and Plastic Furniture</i>	-	-	-

Sumber : Dinas Perindag Kota Jambi
Source : Trade and Industry Office of Jambi City
 *) ketr. : Data tahun 2013

Tabel 7.1.2 Banyaknya Jasa Industri Dirinci Menurut Jenis, Unit Usaha Dan Tenaga Kerja di Kota Jambi 2017

Table 7.1.2 Number of Agro Industry and Forestry by ISIC Source of Material and Production in Jambi City, 2017

KLUI ISIC	Jenis Industri <i>Kind of industry</i>	Jumlah/ Total		
		Unit Usaha <i>unit</i>	Tenaga Kerja (Orang) <i>Employee (Person)</i>	Investasi (Rp 000) <i>Investment (Rp 000)</i>
(1)	(2)	(3)	(4)	(5)
-	Jasa Industri / Industry Service			
00000	Fotocopy/ Photo Copy	27	101	1 826 038
00000	S a b l o n/ Silk s Creening	37	126	1 018 970
00000	Tukang Gigi/ False Teeth Maker	-	-	-
00000	Jok Mobil/Motor/ Seat Car/motor	6	19	120 000
00000	Tas Wanita dll/ Woman bag	2	18	23 870
00000	Studio Foto/ Photo Studio	6	26	598 800
00000	Rep. Timbangan/ Scale Repair	-	-	-

Sumber : Dinas Perindag Kota Jambi

Source : Trade and Industry Office of Jambi City

Tabel 7.1.3 Banyaknya Jasa Industri Dirinci Menurut Jenis, Bahan Baku dan Produksi di Kota Jambi Tahun 2017

Table 7.1.3 Number of Industrial Services by Kinds, basic Material and Production in Jambi City, 2017

KLUI ISIC	Jenis Industri <i>Kind of Industry</i>	Bahan Baku (Rp 000) <i>Basic Material (Rp 000)</i>	Produksi <i>Production</i>	
			Satuan <i>Unit</i>	Volume <i>Volume</i>
(1)	(2)	(3)	(4)	(5)

- **Jasa Industri/ Industry Service**

00000	Fotocopy/ <i>Photo Copy</i>	28 000	Lembar	0
00000	Sablon/ <i>Silk s Creening</i>	1 350 000	Unit	0
00000	Tukang Gigi/ <i>False Teeth Maker</i>	-	-	0
00000	Jok Mobil/Motor/ <i>Car/ Motor Seat</i>	73 630	Unit	0
00000	Tas Wanita dll/ <i>Woman Bag</i>	15 000	Buah	0
00000	Studio Foto/ <i>Photo Studio</i>	191 000	Rol	0
00000	Rep. Timbangan/ <i>Scale Repair</i>	-	-	0

Sumber : Dinas Perindag Kota Jambi
Source : Trade and Industry Office of Jambi City

Tabel 7.1.4 Banyaknya Industri Logam, Mesin, Kimia Dan Aneka Dirinci Menurut KLUl, Unit Usaha, Tenaga Kerja Formal di Kota Jambi Tahun 2017

Table 7.1.4 Number of Metal, Machine, Chemistry and Various Industry by ISIC, Entrepreneur Unit and Employee in Jambi City, 2017

KLUl ISIC	Jenis Industri Kind of industry	Jumlah/ Total		Investasi (Rp 000) Investment (Rp 000)
		Unit Usaha Industry Unit	Tenaga Kerja (Orang) Employee (Person)	
(1)	(2)	(3)	(4)	(5)
321	<u>Industri Tekstil/</u> <i>Manufacturing of Textile</i>			
32114	Tenunan Handuk/ Towel <i>Woven Product</i>	-	-	-
32117	Batik Tulis/Cap/ Printed/ Hand <i>Batik</i>	34	265	406,30
32190	1.5.Sulaman Benang <i>Emas/Gold Yarn Embroidery</i>	9	50	61 500
32190	K o p i a h/ <i>Rimless Cap</i>	-	-	-
322	<u>Industri Pakaian Jadi</u> <u>Kecuali untuk Pakaian jadi</u> <u>berbulu./</u> <i>Manufacture of Textile, Garment Beside Garment</i>			
32290	Pakaian jadi dari tekstil/ <i>Garment and Textile</i>	26	129	165 265
356	<u>Industri Barang dari</u> <u>Plastik./</u> <i>Manufacturing of Goods from Plastic</i>			
35606	Kemasana dari Plastik/ <i>Packaging Plastic</i>	-	-	-

Tabel 7.1.4
(Lanjutan/Continued)

KLUI ISIC	Jenis Industri Kind of industry	Jumlah/ Total		Investasi (Rp 000) Investment (Rp 000)
		Unit Usaha Effort unit	Tenaga Kerja (Orang) Employee (Person)	
(1)	(2)	(3)	(4)	(5)
383	Industri Mesin, Pera - Latan dan Perlengka Pan Listrik serta Bahan Keperluan da- ri Listrik/Manufacturing of Machine, Electric Tools and Electric Material Need			
38326	Pemeliharaan dan Per- baikan Elektronika Ko- munikasi dan lainnya. (Rep. Radio / TV)/ Maintenance and Repair of Electronic and Communication	-	-	-
390	Industri Pengolahan Lainnya./Other Manufacturing			
	Rekaman Suara/ Voice Record			
000000	S a b l o n/ Silk s Creening	38	131	1 418 970
000000	Penghancur Plastik/ Plastic Destroying	-	-	-
000000	Pengeleman Triflek/ Play Wood Give	-	-	-

Tabel 7.1.4
(Lanjutan/Continued)

KLUJ ISIC	Jenis Industri <i>Kind of industry</i>	Jumlah/ Total		Investasi (Rp 000) <i>Investment</i> (Rp 000)
		Unit Usaha <i>Effort unit</i>	Tenaga Kerja (Orang) <i>Employee</i> (Person)	
(1)	(2)	(3)	(4)	(5)
351	<u>Industri Bahan Kimia/</u> <i>Manufacturing of Chemistry</i>			
35112	Pengisian Oksigen/ <i>Oxygen Filled</i>	2	15	800 000
352	<u>Industri Kimia Lainnya/Other</u> <i>Chemistry Manufacturing</i>			
35231	Pembungkusan Sabun/ <i>Soap</i> <i>Packaging</i>	-	-	-
35299	Pembotolan Air Hujan/ <i>Rain Water</i> <i>Bottling</i>	-	-	-
35299	Pembotolan Spritus/ <i>Rubbing</i> <i>Alcohol Bottling</i>	-	-	-
35299	Pembotolan Cuka Getah/ <i>Latex</i> <i>Vinegar Bottling</i>	-	-	-
35299	Pembotolan Tiner/ <i>Tiner Bottling</i> <i>Plitur/ Varnish.</i>	-	-	-
35299	K a r b o l / <i>Carbolic Acid</i>	-	-	-
35299	Tepung Tempurung/ <i>Flour of Pill</i>	-	-	-
35299	of Coconut s Hell	-	-	-
35299	Kapur Baru/ <i>Camphor</i>	-	-	-
354	<u>Industri Barang dari</u> <u>Hasil Kilang Minyak</u> <u>Bumu dan Batu Bara/</u> <i>Manufacturing of Output of Earth</i> <i>Oil Refinery and Coal</i>			
35410	Pencetakan Lilin/ <i>Process of</i> <i>Printing Candle</i>	1	5	2,000

Tabel 7.1.4
(Lanjutan/Continued)

KLUI ISIC	Jenis Industri Kind of industry	J u m l a h/ Total		Investasi (Rp 000) Investment (Rp 000)
		Unit Usaha Effort unit	Tenaga Kerja (Orang) Employee (Person)	
(1)	(2)	(3)	(4)	(5)
355	<u>Industri Karet Ba- rang dari Karet./</u> <i>Manufacturing of Rubber Commodity</i>			
35512	Vulkanisir Ban/ Tire Vulcanize	5	12	100 000
363	<u>Industri Semen,Ka - Pur dan Barang dari Semen dan Kapur/</u> <i>Manufacturing of Cement Llime and Commodity from Cement and Lime</i>			
36321	U b i n/ Floor Tile	-	-	-
36321	Genteng Beton/Concrete Roof Tile	-	-	-
36321	Konblok,/ Paving Block	12	39	5 156 400
364	<u>Industri Pengolah Ta Nah liat/</u> <i>Manufacturing of Land Tough</i>			
36421	Batu Bata/ Brick	61	227	305 000
372	Industri Logam Dasar Bukan Besi/ <i>Manufacturing of Base Metal not Iron</i>	125	-	-
37202	Peleburan Aluminium/ Aluminum Melting	-	-	-

Tabel 7.1.4
(Lanjutan/Continued)

KLUI ISIC	Jenis Industri Kind of industry	Jumlah/ Total		Investasi (Rp 000) Investment (Rp 000)
		Unit Usaha Effort unit	Tenaga Kerja (Orang) Employee (Person)	
(1)	(2)	(3)	(4)	(5)
381	<u>Industri Barang dari Logam</u> <u>Kecuali Mesin dan</u> <u>Peralatannya/Manufacturing of</u> <u>Commodity from Metal Except</u> <u>Machine Equipment</u>			
38111	Alat Pertanian/ Agriculture Equipment	-	-	-
38114	Alat-alat Dapur/ Kitchen Equipment	-	-	-
38120	Perabot RT dan Kantor dr Logam/ House Hold and Office Utensil from Metal	-	-	-
38199	Barang Logam Lainnya/ The Other of Metal Product	-	-	-
000000	Rep. / Bkl. Sepeda/ Bicycle Repair Shop	-	-	-
000000	Rep. Kacamata/ Glasses Repair Shop	-	-	-
000000	Bengkel Las/ Welding Shop	-	-	-
000000	Bengkel Bubut/ Lathe Shop	-	-	-
000000	Rep. Jam/O'clock Repair Shop	-	-	-
382	<u>Industri Mesin dan Perlengkapan</u> <u>Kecuali Mesin Listrik/</u> <u>Manufacturing of Machine and</u> <u>Equipment Except Electricity</u> <u>Machine</u>			
38297	Bengkel Mobil/ Auto Repair Shop	-	-	-
38297	Bengkel Motor/Motor Repair Shop	-	-	-

Tabel 7.1.4
(Lanjutan/Continued)

KLUI ISIC	Jenis Industri Kind of Industry	Jumlah/ Total		Investasi (Rp 000) Investment (Rp 000)
		Unit Usaha Effort Unit	Tenaga Kerja (Orang) Employee (Person)	
(1)	(2)	(3)	(4)	(5)
383	<u>Industri Mesin,Pera- latan dan Perlengka pannya./</u> Manufacturing of Machine, Maintenance and Equipment			
38317	Pemeliharaan dan Per- baikan Dinamo/ <i>Dynamo Repair and Maintenance</i>	-	-	-
384	<u>Industi Alat Angkut/</u> <i>Manufacturing of Transport Equipment</i>			
38414	Perbaikan Kapal/Dok Kapal/ <i>Shipping Repair</i>	-	-	-
38433	Pembuatan Bak Mobil/ <i>Car Container</i>	-	-	-
390	<u>Industri PengolahanLainnya./</u> <i>The Oter of Manufacturing</i>			
39012	Perhiasan dari Logam Mulia/ <i>Gold Jewelry</i>	-	-	-
39014	Perhiasan Bukan Logam/ <i>Not Metal Jewelry</i>	-	-	-

Sumber : Dinas Perindag Kota Jambi
Source : Trade and Industry Office of Jambi City
 *) ketr. :

Tabel 7.1.5 Banyaknya Industri Kecil Dan Menengah Dirinci Menurut KLUI, Bahan Baku, Produksi Non Formal di Kota Jambi Tahun 2017

Table 7.1.5 Number of Small and Medium Industry Development by ISIC, Source of Material and Non Formal Production in Jambi City, 2017

KLUI ISIC	Jenis Industri Kind of industry	Bahan Baku (Rp 000)	Produksi Production	
		Basic Material (Rp 000)	Satuan Unit	Volume Volume
(1)	(2)	(3)	(4)	(5)
311 – 312	Makanan/ food			
31123	Es Krim / Es Lilin/ <i>ice cream</i>	-	-	-
31169	Jagung Giling, dll/ <i>corn grind</i>	-	-	-
31171	Mie, Bihun, Soun/ <i>noodles</i>	-	-	-
31179	Roti, Kue Kering dan/ <i>bread, cake</i>	-	-	-
31243	T e m p e / t e m p e h	-	Kg	0
31245	Peyek/Emping/Rengginang Dll/ <i>crisp</i>	-	Kg	0
31251	K e r u p u k/ <i>chips mode of flour flavored</i>	-	Kg	0
31272	Tape Ubi/ <i>fermented of cassava</i>	-	Kg	0
31272	Dodol, Wajik, dan Kue Basah lainnya/ <i>taffy, cake</i>	-	Kg	0
331	Industri Kayu, Bam- Bu, Rotan, Rumput dan Sejenisnya./wood, bamboo, rattan, grass, and the other industry			
33112	Komp.Bhn. Bangunan Dari Kayu/ <i>molding</i>	-	-	-

Tabel 7.1.5
(Lanjutan/Continued)

KLUJ ISIC	Jenis Industri Kind of industry	Bahan Baku (Rp 000) <i>Basic Material (Rp 000)</i>	Produksi Production	
			Satuan Unit	Volume Volume
(1)	(2)	(3)	(4)	(5)
332	<u>Industri Perabotan dan Kelengkapan RT Serta Alat Dapur dari Kayu, Bambu, dan Rotan.</u> / furniture and house hold complete ness, kitchen from wood, bamboo, rattan			
33211	Perabot RT dari Kayu/ house hold furniture from wood	-	-	-
33212	Perabot dari Rotan/ furniture from rattan	-	-	-
33140	Barang Kerajinan Kayu / woodcraft.	-	-	-
331112	Bahan bangunan dari kayu	-	-	-
	<u>Jasa Industri/</u> manufacturing service			
22210	Fotokopy/ photo copy	-	-	-
00000	S a l o n / silk screening	-	-	-
00000	Strom Aki/ strum accu	-	-	-
00000	Tambal Ban/ fire repair	-	-	-
00000	Dempul Kayu/ glazier putty	-	-	-
00000	Kapur Lilin/ lime	-	-	-
00000	Jasa Fotografi/ photography	-	-	-
26322	Batu Bata/ bricks	-	-	-
26429	Paving Blok/ paving block	-	-	-
26429	Conblock	-	-	-

Sumber : Dinas Perindag Kota Jambi
Source : Trade and Industry Office of Jambi City

Tabel 7.1.6 Banyaknya Industri Logam, Mesin, Kimia dan Aneka Dirinci Menurut KLUI, Unit Usaha, Tenaga Kerja Non Formal di Kota Jambi Tahun 2017

Table 7.1.6 Number of Metal, Machine, Chemistry and Various Industry in Jambi City by ISIC Entrepreneur Unit and Employee, 2017

KLUI ISIC	Jenis Industri <i>Kind of industry</i>	Bahan Baku (Rp 000) <i>Basic Material (Rp 000)</i>	Produksi <i>Production</i>	
			Satuan Unit	Volume Volume
(1)	(2)	(3)	(4)	(5)
321	<u>Industri Tekstil/</u> <i>manufacturing of textile</i>			
17124	Batik Tulis/Cap/ <i>printed/ hand batik</i>	-	-	-
32190	Sulaman Benang Emas/ <i>gold yarn embroidery</i>	-	-	-
322	<u>Industri Pakaian Jadi Kecuali untuk alas Kaki./</u> <i>manufacturing of textile garment beside for garment</i>			
18102	Penjahit/ <i>Tailor</i>	-	-	-
323	<u>Industri Mesin,Peralatan dan Perlengkapan Listrik serta Bahan Keperluan dari Listrik/</u> <i>manufacturing of machine, electric tools and electric material needs</i>			
32300	Pemeliharaan dan Perbaikan Elektronika Komunikasi dan lainnya. (Rep. Radio / TV)/ <i>maintenance and repair of electronic and communicate</i>	-	-	-

Tabel 7.1.6
(Lanjutan/Continued)

KLUI ISIC	Jenis Industri Kind of industry	Bahan Baku (Rp 000) <i>Basic Material (Rp 000)</i>	Produksi Production	
			Satuan Unit	Volume Volume
(1)	(2)	(3)	(4)	(5)
390	<u>Industri Pengolahan Lainnya./ the other of manufacturing</u>			
00000	S a b l o n/ silk screening	-	-	-
363	<u>Industri Semen, Ka - Pur dan Barang dari Semen dan Kapur/ manufacturing of cement, lime and commodity from cement and lime</u>			
36321	Komp. Bhn. Bangunan Dari Semen/ <i>construction material from cement</i>	-	-	-
36321	Kaligrafi dar Semen/ <i>calligraphy from cement</i>	-	-	-
364	<u>Industri Pengolahan Tanah liat / manufacturing of land tough</u>			
36421	Batu Bata/ <i>brick</i>	-	-	-

Tabel 7.1.6
(Lanjutan/Continued)

KLUJ ISIC	Jenis Industri Kind of industry	Bahan Baku (Rp 000) <i>Basic Material (Rp 000)</i>	Produksi Production	
			Satuan Unit	Volume Volume
(1)	(2)	(3)	(4)	(5)
381	<u>Industri Barang dari Logam</u> <u>Kecuali Mesin dan</u> <u>Peralatannya</u> / <i>manufacturing of</i> <i>commodity from metal except</i> <i>machine equipment</i>			
38111	Alat Pertanian/ <i>agricultural</i> <i>equipment</i>	-	-	-
38120	Perabot RT dan Kan- Tor dari Logam/ <i>house hold and</i> <i>office utensil from metal</i>	-	-	-
000000	Rep. / Bkl. Sepedal/ <i>bicycle repair</i> <i>shop</i>	-	-	-
000000	Bengkel /Bubut/ <i>lathe shop</i>	-	-	-
000000	Rep. Jam/ <i>o'clock repair shop</i>	-	-	-
000000	Rep./Bkl.Mesin Ketik/ <i>type writer</i>	-	-	-
00000	Jok Mobil / Motor	-	-	-
382	<u>Industri Mesin dan</u> <u>Perlengkapan Kecuali Mesin</u> <u>Listrik</u> / <i>manufacturing of machine</i> <i>and equipment except electricity</i> <i>machine</i>			
38297	Rep./Bengkel Mobil/ <i>auto repair</i> <i>shop</i>	-	-	-
38297	Rep. Bengkel Motor/ <i>motor repair</i> <i>shop</i>	-	-	-

Tabel 7.1.6
(Lanjutan/Continued)

KLUI ISIC	Jenis Industri Kind of industry	Bahan Baku (Rp 000) Basic Material (Rp 000)	Produksi Production	
			Satuan Unit	Volume Volume
(1)	(2)	(3)	(4)	(5)
383	<u>Industri Mesin,Pera- Latan dan Perlengka pannya./ manufacturing of machine,maintenance and equipment</u>			
38317	Pemeliharaan dan Per- Baikan Dinamo/ <i>dynamo repair and maintenance</i>	-	-	-
384	<u>Industi Alat Angkut/ manufacturing of transport equipment</u>			
38414	Perbaikan Kapal/ <i>shipping repair</i>	-	-	-
38433	Pembuatan Bak Mobil/ <i>car container</i>	-	-	-
390	<u>Industri PengolahanLainnya./ the other of manufacturing</u>			
39012	Perhiasan dari Logam Mulia/ <i>gold jewelry</i> Rekaman Suara/ <i>voice record</i>	-	-	-

Sumber : Dinas Perindag Kota Jambi
Source : Trade and Industry Office of Jambi City
 *) ketr. : Data tahun 2013

Tabel 7.1.7 Banyaknya Sentra Industri Kecil Dan Kerajinan di Kota Jambi Dirinci Menurut KLUI , Unit Usaha Dan Tenaga Kerja Non Formal (A) Tahun 2017

Table 7.1.7 Number of Small industrial and Handicraft Center Development in Jambi City by ISIC, Unit, and Non Formal Labor, 2017

KLUI ISIC	Cab.Industri / Sentra Center of industry	Jumlah / Total	
		Unit Usaha <i>Entrepreneur Unit</i>	Tenaga Kerja (Orang) <i>Employee (Person)</i>
(1)	(2)	(3)	(4)
<u>IKAHH</u>			
31243	Tempe/ <i>t e m p e</i>	68	251
31243	Sale Pisang/ <i>sun dried banana chip</i>	2	6
31251	Kerupuk/ <i>chips</i>	150	300
31251	Kerupuk Ubi Kayu/ <i>crisp from cassava</i>	30	30
33131	Batu bata/ <i>bricks</i>	61	227
Jumlah / Total		311	814

Sumber : Dinas Perindag Kota Jambi
Source : Trade and Industry Office of Jambi City

Tabel 7.1.8 Banyaknya Sentra Industri Kecil Dan Kerajinan di Kota Jambi Dirinci Menurut KLUI, Unit Usaha Dan Tenaga Kerja Non Formal (A) Tahun 2017

Table 7.1.8 Number of Small Industrial and Handicraft Center in Jambi City by ISIC, Unit and Non Formal Labor, 2017

KLUI ISIC	Cab. Industri / Sentra Center of industry	Jumlah / Total		
		Unit Usaha Entrepreneur unit	Tenaga Kerja (Orang) Employee (Person)	Investasi (Rp 000) Investment (Rp 000)
(1)	(2)	(3)	(4)	(5)
<u>IKAHH</u>				
31243	Tempe/ <i>t e m p e</i>	68	251	3 000
31243	Sale Pisang / <i>Sun dried banana chip</i>	2	6	-
31251	Kerupuk / <i>chips</i>	150	300	30 000
31251	Kerupuk Ubi Kayu/ <i>crisp from cassava</i>	30	70	40 660
33131	Batu bata/ <i>brick</i>	61	227	305 000
Jumlah / Total		311	854	378 660

Sumber : Dinas Perindag Kota Jambi
Source : Trade and Industry Office of Jambi City

Tabel 7.1.9 Banyaknya Sentra Industri Kecil Dan Kerajinan di Kota Jambi Dirinci Menurut KLUI , Bahan Baku Dan Produksi Non Formal (A) Tahun 2017

Table 7.1.9 Number of Small Industrial and Handicraft Center in Jambi City by ISIC, Basic, Material and Non Formal Production, 2017

KLUI ISIC	Jenis Industri Kind of industry	Bahan Baku (Rp 000) <i>Basic Material (Rp 000)</i>	Produksi Production	
			Satuan Unit	Volume Volume
(1)	(2)	(3)	(4)	(5)
<u>IKAAH</u>				
31243	Tempe/ t e m p e h	-	Kg	0
31243	Sale Pisang / sun dried banana chips	-	Kg	0
31251	Kerupuk/ <i>crispy</i>	-	Kg	0
31251	Kerupuk Ubi Kayu/ <i>crisp from cassava</i>	-	Kg	0
33131	Batu bata/ <i>brick</i>	-	Buah	0
J u m l a h / Total		-	-	0

Sumber : Dinas Perindag Kota Jambi

Source : Trade and Industry Office of Jambi City

Tabel 7.1.10 Banyaknya Sentra Industri Kecil Dan Kerajinan di Kota Jambi Dirinci Menurut KLUI, Unit Usaha Dan Tenaga Kerja Non Formal (B) Tahun 2017

Table 7.1.10 Number Small Industrial and Handicraft Center in Jambi City by ISIC, Unit and Non Formal Labor, 2017

KLUI ISIC	Cab. Industri / Sentra Center of industry	Jumlah / total		
		Unit Usaha <i>Entrepreneur</i> ur unit	Tenaga Kerja (Orang) <i>Employee</i> (Person)	Investasi (Rp 000) <i>Investment</i> (Rp 000)
(1)	(2)	(3)	(4)	(5)
<u>ILMEA</u>				
17124	Batik/ <i>batik</i> Kel. Ulu Gedong Kec. D. Teluk	13	99	173 400
17124	Batik/ <i>batik</i> Kel. Olak kemang Kec. D. Teluk	5	41	23 600
17124	Batik/ <i>batik</i> Kel. Tanjung Raden Kec. D. teluk	4	43	61 300
17124	Batik/ <i>batik</i> Kel. Mudung Laut Kec. Pelayangan	4	26	89 000
32114	Sulaman Mas/ <i>gold farm embroidery</i> Kel. Tanjung Pasir Kec. D. teluk	9	50	61 500
Jumlah / Total		35	259	408 800

Sumber : Dinas Perindag Kota Jambi
Source : Trade and Industry Office of Jambi City

Tabel 7.1.11 Banyaknya Sentra Industri Kecil dan Kerajinan di Kota Jambi Dirinci Menurut KLUI, Bahan Baku, Produksi Non Formal (B) Tahun 2017

Table 7.1.11 Number of Small Industrial and Handicraft Center in Jambi City by ISIC, Basic Material, and Non Formal Production, 2017

KLUI ISIC	Cab.Industri / Sentra <i>Center of Industry</i>	Bahan Baku (Rp 000) <i>Basic Material (Rp 000)</i>	Produksi Production	
			Satuan <i>Unit</i>	Volume <i>Volume</i>
(1)	(2)	(3)	(4)	(5)
<u>ILMEA</u>				
31243	Batik (Danau Teluk)/ <i>batik</i>	264 000	Potong	0
31243	Batik (Pelayangan)/ <i>batik</i>	156 000	Potong	0
31251	Sulaman Emas(Danau Teluk)/ <i>gold yarn embroidery</i> Batu Bata (Jbi. Selatan)/ <i>brick</i>	600 000	Meter	0
31251	Gerabah (Jbi. Selatan)/ <i>earthenware vessels</i>	-	-	-
33131	Pandai Besi (Jbi. Selatan)/ <i>black smith</i>	-	-	-
33140	Pembuat Sped Boat (Pelayangan)/ <i>speed boat manufacturing</i>	-	-	-
J u m l a h / Total		1 020 000	-	0

Sumber : Dinas Perindag Kota Jambi

Source : Trade and Industry Office of Jambi City

Tabel 7.1.12 Banyaknya Industri Skala Besar di Kota Jambi Menurut KLUI, Jenis Industri, Unit Usaha, Tenaga Kerja Dan Investasi (A) 2017

Table 7.1.12 Number of Big Scale Industry in Jambi City by ISIC, Types, Unit, Labor and Investment, 2017

KLUI ISIC	Cab.Industri / Sentra Center of industry	Unit Usaha Entrepre- neur Unit	Tenaga kerja (Orang) Employee (Person)	Investasi (Rp 000) Investment (Rp 000)
		(3)	(4)	(5)
311 – 312	Hasil Pertanian dan Kehutanan/ agricultural commodity forestry			
	MAKANAN/ food			
31144	Pembekuan Udang/lkan	1	1	27 650
31153	Minyak Goreng/ cooking oil	2	8	221 335
31231	Es Batu/ ice cube	-	-	-
331	KAYU,BAMBU,RO- TAN,RUMPUT DLL/ wood, bamboo, rattan, grass etc			
33111	Kayu Gergajian/ sawdust	15	154	232 500
33112	Molding	45	391	2 459 528
33113	Kayu Lapis/ timber	11	92	170 500
33190	Rotan Sortir/ sorting rattan	9	44	70 000

Tabel 7.1.12
(Lanjutan /continued)

KLUI ISIC	Cab. Industri / Sentra Center of industry	Unit Usaha <i>Entrepreneur unit</i>	Tenaga kerja (Orang) <i>Employee (Person)</i>	Investasi (Rp 000) <i>Investment (Rp 000)</i>
(1)	(2)	(3)	(4)	(5)
34200	Percetakan/ <i>printing</i>	113	644	7 540 943
35522	Remiling Karet/ <i>re milling sheet</i>	-	-	-
35523	Crumb Rubber	5	1 745	56 220 917
35606	Ind. Busa/ eubel Plastik/ <i>foam and plastic furniture</i>	-	-	-
35112	Pengisian Oksigen/ <i>oxygen filled</i>	2	15	800 000
35299	Tepung Tempurung/ <i>hour of piece of coconut shell</i>	-	-	-
35512	Vulkanisir Ban/ <i>tire vulcanize</i>	5	12	100 000

Sumber : Dinas Perindag Kota Jambi
Source : Trade and Industry Office of Jambi City

Tabel 7.1.13 Banyaknya Industri Skala Besar di Kota Jambi Menurut KLUI, Jenis Industri, Bahan Baku dan Produksi Tahun 2017

Table 7.1.13 Number of Big Scale Industry in Jambi City by ISIC, Material and Production, 2017

KLUI ISIC	Jenis Industri Kind of industry	Bahan Baku (Rp 000) <i>Basic Material</i> (Rp 000)	Produksi Production	
			Satuan Unit	Volume Volume
(1)	(2)	(3)	(4)	(5)
34200	Percetakan dan Penerbitan/ <i>printing and publication</i>	331 424 503	Lembar	0
35522	Remiling Karet/ <i>remilling sheet</i>	-	-	-
35523	Crumb Rubber	-	Ton	0
35606	Plastik Lembaran <i>/plastic sheet</i>	-	-	-
35112	Oksigen/ <i>oxygen</i>	816 000	-	0
35299	Tepung Tempurung / <i>hour of piece of coconut shell</i>	-	-	-
35512	Vulkanisir Ban/ <i>tire vulcanize</i>	616 590	Unit	0

Sumber : Dinas Perindag Kota Jambi
Source : Trade and Industry Office of Jambi City

Tabel 7.2.1

Banyaknya Pelanggan PLN Golongan Rumah Tangga di Kota Jambi Menurut Golongan Tarif Tahun 2017

Table 7.2.1

Number of State Electricity Enterprise Household Customer in Jambi City by Tariff Grouping, 2017

Golongan Tarif <i>Rating Group</i>	Jumlah Langganan <i>Number of Customer</i>	Jumlah VA/ Langganan <i>Number of Voltage/ Costumer</i>	Kwh / Langganan <i>Number of kwh / Costumer</i>	Nilai Penjualan (Rp) <i>Value (Rp)</i>
(1)	(2)	(3)	(4)	(5)
R1 s/d 450 VA	60 692	27 311 400	95 905 627	42 045 921 411
R1 s/d 900 VA	112 262	101 035 800	184 682 577	196 276 413 656
R1 / 1300 VA	235 899	306 668 700	333 456 418	489 041 164 867
R1 2.200 VA	15 384	33 844 800	57 299 732	84 085 220 432
R2 / > 2.200 s/d 6.600 VA	3 822	15 310 000	24 046 961	35 293 223 930
R3 / >6.600 VA	528	6 353 900	9 355 693	13 739 485 937
Jumlah / Total	428 587	490 524 600	704 747 008	860 481 430 233

Sumber : PLN Regional S2JB Jambi

Source : S2JB Regional State Electricity Enterprise, Jambi Branch

Tabel 7.2.2 Banyaknya Langganan PLN Wilayah S2JB Cabang Jambi Tahun 2017

Table 7.2.2 Number of S2JB Area of State Electricity Enterprise Customer of Jambi Branch, 2017

Golongan Tarif <i>Rating group</i>	Jumlah Langganan <i>Number of Customer</i>	Jumlah Va/ Langganan <i>Number of Voltage/ Costumer</i>	Kwh/ Langganan <i>Number of Kwh/ Costumer</i>	Nilai Penjualan (Rp) <i>Value (Rp)</i>
(1)	(2)	(3)	(4)	(5)
Sosial	8 382	28 195 550	40 728 806	32 710 975 380
Rumah Tangga	428 587	490 524 600	704 747 008	860 481 430 233
Industri	235	60 277 900	109 647 708	121 592 502 211
Usaha	29 441	163 394 750	259 472 242	330 133 121 433
Perkantoran	2 158	22 817 600	29 178 880	39 645 465 497
Penerangan	1 422	7 275 258	21 054 406	30 893 615 134
Jumlah / Total	470 225	772 485 658	1 164 829 050	1 415 457 109 888

Sumber : PLN Regional S2JB Jambi

Source : S2JB Regional State Electricity Enterprise, Jambi Branch

Tabel 7.3.1 Banyaknya Konsumen dan Produksi Air Minum di Kota Jambi Tahun 2010 – 2017

Table 7.3.1 Number of Consumer and Water Supply Product in Jambi City, 2010-2017

Tahun Year	Produksi Production (M3)	Banyak Langganan Number of Consumer	Produksi yang Dikonsumsi Consumption	Nilai (Rp) Value (Rp)
(1)	(2)	(3)	(4)	(5)
2017	29 048 441	72 965	15 405 207	72 834 205 583
2016	29 480 771	69 379	14 966 602	71 472 813 400
2015	28 174 330	64 847	14 423 505	65 111 235 000
2014	29 258 725	62 883	13 617 869	61 273 703 350
2013	25 648 261	61 660	14 082 285	61 681 599 100
2012	23 531 198	59 951	14 104 533	53 027 917 900
2011	24 507 624	58 265	14 071 214	56 167 356 550
2010	23 354 375	56 578	14 128 688	37 132 873 400

Sumber : PDAM Tirta Mayang Kota Jambi
Source : Tirta Mayang Municipal Waterworks, Jambi City

Tabel 7.3.2 Banyaknya Pelanggan Air Minum dan Air yang Disalurkan di Kota Jambi Tahun 2017

Table 7.3.2 Number of Water Supply Customer and Distribution in Jambi City, 2017

No	Golongan Group	Pelanggan (Unit) Consumer (Units)	Air Yang Disalurkan/Terjual (M3) Water Supply Distributed (M3)
(1)	(2)	(3)	(4)
1	1 A	60	39 931
2	1 B	39	20 047
3	1 C	502	214 617
4	2 A	10	4 518
5	2 B	37	15 758
6	2 C	302	197 468
7	2 D	6 633	1 252 542
8	2 E	9 665	1 556 730
9	2 F	811	154 772
10	2 G	11 006	2 130 443
11	2 H	1	1
12	2 I	241	63 108
13	3 A	28 437	5 242 277
14	3 B	39	48 825
15	3 C	151	243 147
16	3 D	73	312 565
17	3 E	2 525	531 316

Tabel 7.3.2
(Lanjutan/Continued)

No	Golongan Group	Pelanggan (Unit) Consumer (Units)	Air Yang Disalurkan/Terjual (M3) Water Supply Distributed (M3)
(1)	(2)	(3)	(4)
18	3 F	289	20 080
19	3 G	9 246	1 593 517
20	3 H	25	8 673
21	3 I	6	975
22	3 J	73	15 260
23	3 K	72	41 859
24	4 A	2 099	606 655
25	4 B	131	238 857
26	4 C	438	327 010
27	4 D	2	1 061
28	4 E	-	-
29	5 A	2	21 649
30	5 E	-	54
31	5 F	-	-
32	5 G	42	415 569
33	5 H	7	34 068
34	5 I	1	40 508

Sumber : PDAM Tirta Mayang Kota Jambi
Source : Tirta Mayang Municipal Waterworks, Jambi City

PERHUBUNGAN

TRANSPORTATION

Jumlah penumpang meningkat
39,4 % dari tahun 2015



Hotel bertambah 6,
menjadi **97** pada 2016



510,5 Km
Panjang Jalan
Kota Jambi 2016



Tabel 8.1.1 Banyaknya Toko, Kios, Petak dan Pedagang di Pasar Milik Pemerintah Kota Jambi Tahun 2017*Table 8.1.1 Number of Shop, Stall, Cabin and Trader in Jambi City Government Market, 2017*

Nama Dan Jenis Pasar <i>Kind of market</i>	Unit/Unit				Jumlah Pedagang (Orang) <i>Number of trader (Person)</i>
	Kios Stall	Toko Shop	Ruko Residen - tial shop	Petak / Los Cabin	
(1)	(2)	(3)	(4)	(5)	(7)
1. Pasar Dalam Kota	36	-	-	-	36
2. Pasar Tanah Pilih	-	42	67	-	109
3. Pasar Sitimang	10	-	-	-	10
4. Pasar Sitimang Belakang	-	-	26	-	26
5. Pasar Sijimat	-	-	60	-	60
6. Pasar Gang Siku	-	-	185	-	185
7. Pasar Angso Duo	-	112	978	1 598	2 688
8. Pasar TAC	-	-	87	56	143
9. Pasar Buah – Buahan	-	-	37	-	37
10. Pasar Jl.Hindia	-	-	44	-	44
11. Pasar Talang Banjar	-	-	55	163	218
12. Pasar Kebun Handil	16	21	128	-	165
13. Pasar Mayang Sari	-	-	35	-	35
14. Pasar Kasang	-	-	52	71	123
15. Pasar Kebun Bungo	-	-	5	-	5
16. Pasar Taman Tanggo Rajo	-	-	-	88	88
17. Pasar Malioboro	-	-	17	-	17
18. Pasar Olak Kemang	-	-	19	40	59
19. Pasar Pelayangan	-	-	24	46	70
20. Pasar Aurduri	-	-	24	128	152
21. Pasar Induk Grosir	-	-	155	-	155
Jumlah / Total	62	175	1 998	2 190	4 425

Sumber : Kantor Pengelolaan Pasar Kota Jambi*Source : Market Management Office of Jambi City*

Tabel 8.1.2 Banyaknya Alat UTTP Yang Ditera dan Tera Ulang di Kota Jambi Tahun 2015 – 2017 (Unit)

Table 8.1.2 Number of Sealed, Re-Sealed, And Value of UTTP Equipment in Jambi City, 2015 - 2017 (Units)

Jenis UTTP	2015	2016	2017
(1)	(2)	(3)	(4)
1. Meteran / Meter	34	-	13
2. Takaran Kering / dry measuring	5	-	16
3. Takaran Basah / Wet measuring	-	-	-
4. Pemasas / Sensitive	-	-	-
5. Anak Timbangan Halus / Pair of scales	547	-	531
- Emas / Gold			
- Obat / medicine			
6. Anak Timbangan Biasa / Pair of Scales	2 292	-	1 700
7. Miligram	249	-	179
8. Neraca / Balance			
- Emas / Gold	47	-	82
- Obat / Medicine	-	-	-
9. Timbangan Sentsimal / centigram scales	446	-	314
10. Timbangan Meja / Desk pair of scales	13	-	19
11. Dacin Logam / Metal portable balanced scale	348	-	141
12. Timbangan Elektronik / Electronic scale	140	-	315

Tabel 8.1.2
(Lanjutan / continued)

Jenis UTTP	2015	2016	2017
(1)	(2)	(3)	(4)
13. Timbangan Pegas / <i>spring scale</i>	458	-	450
14. Timbangan Cepet	7	-	-
15. Timbangan Bobot ingsut/ <i>weight scale</i>	189	-	114
16. Timbangan Kwadran/ <i>quadrant scale</i>	-	-	-
17. Timbangan Jembatan/ <i>truck weighing station</i>	-	-	38
18. Pompa Ukuran BBM/ <i>fuel measurement</i>	-	-	440
19. Meter Kerja /FM/ <i>working meter</i>	50	-	80
20. Tangki Ukur gerak/Mobil/ <i>Movement measure tank</i>	223	-	354
21. Bejana Uji	76	-	82
22. Meter Kadar Air/ <i>water quality meter</i>	6	-	-
23. Meter Air	2	-	-
24. Tangki Ukur Tetap/ <i>constant measurement tank</i>	-	-	11
25. Meter Listrik/ <i>electricity meter</i>	-	-	-
26. Meter Prover	-	-	-
27. Dan Lai Lain	10	-	-
Jumlah UTTP	5 142	-	4 879
Jumlah Uang Tera (Rp)	*)	*)	*)

Sumber : UPTD Metrologi Dinas Perdagangan dan Perindustrian Kota Jambi

Source : Metrological Sector of Manufacturing and Trading Regional Office Jambi City

PERHUBUNGAN

TRANSPORTATION

Jumlah penumpang meningkat
39,4 %



Hotel bertambah 6,
menjadi **97**



510,5 Km
Panjang Jalan
Kota Jambi



IX. PERHUBUNGAN

1. Angkutan Darat

Jalan merupakan salah satu prasarana yang sangat penting untuk melancarkan kegiatan perekonomian, karena dengan dibangunnya jalan, dapat memperlancar perdagangan antar daerah. Panjang jalan di seluruh Kota Jambi pada tahun 2017 adalah 510.452 Km terdiri dari jalan baik 422.689 Km, dan untuk lebih jelasnya dapat dilihat pada tabel 9.1.1.

2. Angkutan Udara

Pada tahun 2017 jumlah pesawat yang datang sebanyak 8.801 kedatangan. Penumpang yang datang 869.267 orang dan yang berangkat 881.595 orang.

Frekuensi pesawat yang datang pada tahun 2017 mengalami kenaikan sebesar 19,22% dan yang berangkat naik sebesar 19,02% dari tahun 2016. Jika dibandingkan dengan tahun 2016 penumpang yang datang dan berangkat naik masing – masing sebesar 7,52% dan 6,47%.

IX. TRANSPORTATION

1. Land Transportation

Road is one of the most important infrastructures in supporting economic activities. Improvement in the quality of road will support the development process distribution of trade from any region to another. The total length in Jambi City in 2017 is 510.452 km with 422.689 km is in well condition. For further information can be seen on table 9.1.1.

2. Air Transportation

The number of aircraft arrivals was 8.801 in 2017. The number of passengers arrivals was 869.267 passengers and who passengers departures was 881.595 passengers.

In 2017, the number of aircraft arrivals are increase by 19,22% and departures are increase by 19,02% from 2016. The number of passenger arrivals and departures are also increase by 7,52% and 6,47% than previous year.

3. Hotel

Jumlah hotel di Kota Jambi pada tahun 2016 sebanyak 93 buah yang terdiri dari 25 hotel bintang, dan 68 hotel non – bintang. Untuk lebih jelasnya bisa dilihat pada tabel 9.3.1 dan tabel 9.3.2.

4. Hotel

On 2016, there are 93 hotels in Jambi City consist of 25 Star-signed Hotels and 68 Non – star Hotels. For complete information see table 9.3.1 and 9.3.2.

4. Pos dan Telekomunikasi

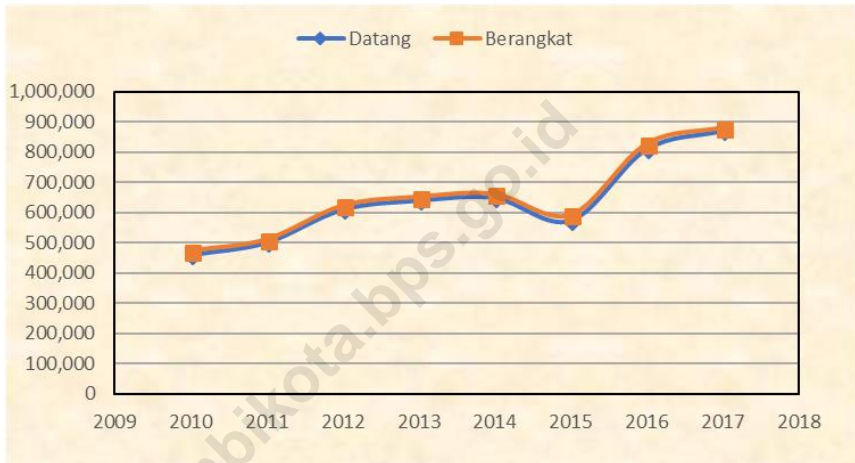
Lalu lintas surat pos dan giro pada tahun 2016, surat kilat dikirim dan diterima masing-masing 164.035 dan 612.578 buah, surat kilat khusus dikirim sebanyak 299.203 dan diterima 491.214 buah. Wesel pos dikirim dengan nilai sebesar 317.516.110.497 rupiah dan dibayarkan dengan nilai sebesar 196.742.988.299 rupiah.

5. Telecommunication and Post

During 2016 there are 164.035 and 612.578 ordinary dispatch mail sent and received. Special dispatch mail posted are as many as 299.203 and 491.214 received. Registered money orders worth of 317.516.110.497 thousand rupiahs sent and being paid for 196.742.988.299 rupiahs.

Grafik 9.1 Banyaknya Penumpang Datang dan Berangkat dari Bandara Sultan Thaha Jambi 2010–2017

Graph 9.1 Number of Arrival and Departure Passenger in Sultan Thaha Airport Jambi, 2010-2017



Tabel. 9.1.1 Panjang Jalan Kabupaten/Kota Menurut Permukaan Dan Kelas Jalan di Kota Jambi Tahun 2012 - 2017

Table.9.1.1 Road Length by Surface and Road Class in Jambi City, 2012-2017

Perincian Explanation	Panjang Jalan (Km) Road length (Km)		
	2012	2013	2014
(1)	(2)	(3)	(4)
<u>I. Permukaan/ Surface</u>	506.670	506.670	506.670
I.1. Aspal / Asphalt	459.180	458.515	458.515
I.2. Kerikil / Koral / Gravel	430	-	-
I.3. Tanah / Land	47.060	48.155	-
I.4. Tidak Terinci / undefined	-	-	48.155
<u>II. Kondisi Jalan/ Road Condition</u>	506.670	506.670	506.670
II.1. Baik / Good	323.922	331.540	337.8
II.2. Sedang / Moderate	-	11.677	11.24
II.3. Rusak / Damage	19.019	18.445	17.81
II.4. Rusak Berat / Badly Damage	163.723	96.853	139.82
	-	48.155	
<u>III. Kelas Jalan/ Road Class</u>	506.670	506.670	506.670
III.1. Kelas I / Class I	-	-	-
III.2. Kelas II / Class II	-	-	-
III.3. Kelas III / Class III	-	-	-
III.4. Kelas III A / Class III A	506.670	506.670	506.670
III.5. Kelas IV / Class IV	-	-	-
III.6. Kelas V / Class V	-	-	-
III.7. Tidak Terinci / un defined	-	-	-

Tabel. 9.1.1
(Lanjutan/continued)

Perincian <i>Explanation</i>	Panjang Jalan (Km) <i>Road Length</i>		
	2015	2016	2017
(1)	(5)	(6)	(7)
<u>I. Permukaan/Surface</u>	506 270	510 452	510 452
I.1. Aspal / <i>Asphalt</i>	448 524	462 673	462 673
I.2. Cor Beton	20 339	33 140	33 140
I.3. Kerikil / Koral / <i>Gravel</i>	-	-	-
I.4. Tanah / <i>Land</i>	37 407	14 639	14 639
I.5. Tidak Terinci / <i>undefined</i>	-	-	-
<u>II. Kondisi Jalan/ Road Condition</u>	506 670	510 452	510 452
II.1. Baik / <i>Good</i>	361 852	349 863	422 689
II.2. Sedang / <i>Moderate</i>	16 810	9 487	4 424
II.3. Rusak / <i>Damage</i>	31 353	30 342	17 599
II.4. Rusak Berat / <i>Badly Damage</i>	96 655	120 760	65 740
<u>III. Kelas Jalan/ Road Class</u>	506 670	510 452	510 452
III.1. Kelas I / <i>Class I</i>	-	-	-
III.2. Kelas II / <i>Class II</i>	-	-	-
III.3. Kelas III / <i>Class III</i>	469 263	495 813	495 813
III.4. Kelas IV / <i>Class IV</i>	-	-	-
III.5. Kelas V / <i>Class V</i>	-	-	-
III.6. Tidak Terinci / <i>un defined</i>	37 407	14 639	14 639

Sumber : Dinas PU Kota Jambi
Source : *Public Works of Jambi City*

Tabel 9.1.2 Banyaknya Kendaraan Angkutan yang Berdomisili di Kota Jambi Tahun 2012 – 2016 (Unit)

Table. 9.1.2 Number of Transportation Vehicle in Jambi City, 2012 – 2016 (Units)

Tujuan Kendaraan <i>Vehicle Purpose</i>	Banyaknya Kendaraan <i>Number of Vehicle</i>				
	2012	2013	2014	2015	2016
(1)	(2)	(3)	(4)	(5)	(6)
Dalam Kota/ <i>Within city</i>	818	818	749	749	749
Antar Kabupaten/ <i>Inter regency</i>	636	-	-	-	322
Antar Propinsi/ <i>Inter Province</i>	182	-	-	-	72
Angkutan Truk/ <i>Truck</i>	2.011	-	-	-	6 240
Angkutan Taxi / <i>Taxi</i>	30	30	30	50	50
Angkutan Sewa / <i>Rent Car</i>	-	-	-	-	-
Angkutan Pariwisata / <i>Transportation</i>	-	-	-	-	-

Sumber : Dinas Perhubungan Kota Jambi

Source : Transportation Services of Jambi City

Tabel 9.1.3 **Banyaknya Kendaraan Umum di Kota Jambi Tahun 2016 (Unit)**
Table 9.1.3 *Number of Public Transportation in Jambi City, 2016 (Units)*

JenisKendaraan	Satuan	Jumlah Kendaraan
(1)	(2)	(3)
1. Bus Antar Kota Dalam Provinsi	Unit	322
2. Bus Antar Kota Antar Provinsi	Unit	72
3. Angkutan Penumpang		
a. Angkutan Kota	Unit	749
b. Angkutan Pedesaan	Unit	-
4. Angkutan Barang		
a. Truk	Unit	6 240
b. Pick up	Unit	-
5. Taksi	Unit	50
6. Ojek	Unit	-

Sumber : Dinas Perhubungan Kota Jambi

Source : *Transportation Services of Jambi City*

*) Data tidak tersedia

Tabel 9.1.4 **Banyaknya Perusahaan, Jumlah Kendaraan Angkutan Kota di Kota Jambi Tahun 2010 – 2016 (Unit)**

Table 9.1.4 *Number of Enterprise, and Urban Transportationin Jambi City, 2010 – 2016 (Units)*

T a h u n Year	Banyaknya Perusahaan Number of Establishment	Jumlah Kendaraan Vehicle
(1)	(2)	(3)
2010	14	739
2011	14	739
2012	13	818
2013	13	831
2014	11	749
2015	11	749
2016	11	749

Sumber : **Dinas Perhubungan Kota Jambi**
Source : *Transportation Services of Jambi City*

Tabel 9.2.1 Banyaknya Lalu Lintas Pesawat Udara dan Penerbangan Bandar Udara Sultan Thaha Jambi Setiap Bulan Tahun 2017

Table 9.2.1 Number of Air Traffic Through Sultan Thaha Airport Jambi by Month, 2017

B U L A N Month	Pesawat (Unit) Aircraft (Units)		Penumpang (Orang) Passenger (Person)	
	Datang Arrivals	Berangk at Departur e	Datang Arrivals	Berangkat Departure
(1)	(2)	(3)	(4)	(5)
Januari / January	640	642	72 110	69 903
Februari / February	504	504	48 553	59 167
Maret / March	624	625	66 070	68 327
April / April	610	610	66 189	70 710
Mei / May	667	667	69 100	70 990
Juni / June	625	625	70 928	74 137
Juli / July	796	794	88 987	90 683
Agustus / August	891	890	74 983	71 400
September / September	866	862	74 684	75 125
Oktober / October	899	897	78 143	74 421
November / November	846	848	73 576	72 238
Desember / Desember	833	835	85 944	84 494
Jumlah / Total	8 801	8 799	869 267	881 595
2016	7 382	7 393	808 476	827 994
2015	5 148	5 172	572 679	593 806
2014	5 177	5 174	648 477	662 675
2013	4 826	4 826	639 547	653 319

Sumber : Bandar Udara Sultan Thaha Jambi

Source : Sultan Thaha Airport, Jambi

Tabel 9.2.2 Banyaknya Lalu Lintas Pesawat Udara dan Penerbangan Bandar Udara Sultan Thaha Jambi Tahun 2010 – 2017
Table 9.2.2 Number of Air Traffic and Flight Through Sultan Thaha Airport, 2010-2017

TAHUN Year	Pesawat (Unit) Aircraft (Units)		Penumpang (Orang) Passenger (Person)	
	Datang Arrivals	Berangkat Departure	Datang Arrivals	Berangkat Departure
(1)	(2)	(3)	(4)	(5)
2010	3 622	4 079	460 458	475 828
2011	4 345	5 308	501 241	513 083
2012	4 627	4 624	609 752	624 205
2013	4 826	4 826	639 547	653 319
2014	5 177	5 174	648 477	662 675
2015	5 168	5 172	573 949	593 806
2016	7 382	7 393	808 476	827 994
2017	8 801	8 799	869 267	881 595

Sumber : Bandar Udara Sultan Thaha Jambi
Source : Sultan Thaha Airport, Jambi

Tabel 9.2.3 Banyaknya Barang dari Bagasi yang Dibongkar dan Dimuat Melalui Bandar Udara Sultan Thaha Jambi Setiap Bulan Tahun 2017

Table 9.2.3 Number of Loaded and Unloaded Luggage through Sultan Thaha Airport by Month, 2017

Bulan Month	Bagasi (Kg) Baggage (Kg)		Barang (Kg) Cargo (Kg)		Pos Paket (Kg) Mail / Parcel	
	Bongkar Unloaded	Muat Loaded	Bongkar Unloaded	Muat Loaded	Bongkar Unloaded	Muat Loaded
(1)	(2)	(3)	(4)	(5)	(6)	(7)
Januari / January	582 133	474 138	411 194	293 295	142	1 507
Februari / February	396 455	356 686	380 740	226 920	0 188	95 570
Maret / March	472 554	198 580	441 095	299 515		
April / April	513 237	437 541	442 270	375 390	893	6 091
Mei / May	545 379	412 137	462 965	346 723	142	7 742
Juni / June	645 246	509 327	365 692	299 651	26 991	6 570
Juli / July	703 398	735 429	413 876	346 263	0	0
Agustus / August	498 979	486 821	454 869	369 273	28 755	13 396
September / September	554 015	467 110	467 093	377 265	25 478	10 426
Oktober / October	573 466	428 758	517 263	358 044	29 834	8 700
November / November	516 225	426 884	491 753	231 916	28 148	8 937
Desember / Desember	646 059	557 235	547 425	206 825	29 303	8 097
Jumlah / Total	6 647 146	5 490 828	5 396 235	3 731 080	169 874	72 131
2016	5 940 576	4 960 481	4 617 761	2 512 700	-	-
2015	4 341 860	3 892 213	4 032 111	2 045 929	0	0
2014	4 868 722	4 186 420	4 757 363	2 473 752	-	-
2013	4 981 120	4 201 041	4 875 469	2 548 271	0	0

Sumber : Bandar Udara Sultan Thaha Jambi
Source : Sultan Thaha Airport, Jambi

Tabel 9.3.1 Banyaknya Hotel dan Jumlah Kamar Hotel di Kota Jambi Menurut Klasifikasi Tahun 2016 (Unit)

Table 9.3.1 Number of Hotel dan Rooms in Jambi City by Classifications,, 2016 (Units)

Klasifikasi Hotel <i>Hotel Classification</i>	Jumlah <i>Quantity</i>	Jumlah Kamar <i>Number of Room</i>
(1)	(2)	(3)
Bintang 1 / <i>Star 1</i>	7	267
Bintang 2 / <i>Star 2</i>	4	269
Bintang 3 / <i>Star 3</i>	8	596
Bintang 4 / <i>Star 4</i>	6	659
Bintang 5 / <i>Star 5</i>	-	-
Melati / <i>Inn</i>	65	1 764
Pondok Wisata / <i>Homestay</i>	1	9
Jasa Akomodasi Lainnya / <i>Other</i>	2	54
J u m l a h / Total	93	3 618

Sumber : BPS Kota Jambi

Source : BPS-Statistic of Jambi City

Tabel 9.3.2 **Banyaknya Hotel dan Jumlah Kamar di Kota Jambi Menurut Kecamatan Tahun 2016 (Unit)***Table 9.3.2* *Number of Hotel and Total Room in Jambi City by District, 2016 (Units)*

Klasifikasi Hotel <i>Hotel Classification</i>	Jumlah Hotel <i>Quantity</i>	Jumlah Kamar <i>Number of Room</i>
(1)	(2)	(2)
1. Kota Baru	6	201
2. Alam Barajo	8	308
3. Jambi Selatan	10	394
4. Paal Merah	1	15
5. Jelutung	8	263
6. Pasar Jambi	33	1 344
7. Telanaipura	7	187
8. Danau Sipin	11	646
9. Danau Teluk	-	-
10. Pelayangan	-	-
11. Jambi Timur	9	260
Jumlah / Total	93	3 618

Sumber : BPS Kota Jambi*Source* : *BPS-Statistic of Jambi City*

Tabel 9.4.1 Banyaknya Kantor Pos Pembantu di Kota Jambi Menurut Kecamatan Tahun 2009 - 2013 (Unit)

Table 9.4.1 Number of Subsidiary Post Office in Jambi City by District, 2009 – 2013 (Units)

Kecamatan <i>District</i>	2009	2010	2011	2012	2013
(1)	(2)	(3)	(4)	(5)	(6)
Kotabaru	4	4	5	5	5
Alam Barajo	-	-	-	-	-
Jambi Selatan	2	3	3	3	3
Paal Merah	-	-	-	-	-
Jelutung	1	1	2	1	1
Pasar Jambi	-	-	-	-	-
Telanaipura	2	5	5	5	5
Danau Sipin	-	-	-	-	-
DanauTeluk	1	1	1	1	1
Pelayangan	-	-	-	-	-
Jambi Timur	1	2	2	2	2
Jumlah/ Total	12	16	18	17	17

Sumber : PT Pos Indonesia (Persero) Kantor Pos Jambi

Source : State Enterprise of Indonesia Post Company, Jambi

Tabel 9.4.2 Banyaknya Lalu Lintas Surat melalui Kantor Pos Jambi menurut Jenis Surat per Bulan pada Tahun 2016 (Buah)
Table 9.4.2 Number of Letter Traffic through Jambi Post Office by Types of Letter and Month, 2016 (Units)

B u l a n <i>Mouth</i>	Surat Kilat <i>Dispatch</i>		Kilat Khusus <i>Special Dispatch Mail</i>	
	Kirim <i>Sent</i>	Terima <i>Received</i>	Kirim <i>Sent</i>	Terima <i>Received</i>
(1)	(2)	(3)	(4)	(5)
Januari	15 301	36 241	27 274	80 504
Februari	14 122	36 758	21 504	57 879
Maret	13 765	45 300	26 475	55 537
April	15 112	37 130	24 050	53 149
Mei	13 415	44 117	20 850	22 784
Juni	12 112	28 465	20 525	44 982
Juli	13 856	98 126	30 275	29 942
Agustus	12 961	31 982	23 575	29 629
September	11 751	76 341	25 200	31 251
Oktober	13 651	55 965	26 850	37 531
November	13 751	46 891	25 575	20 831
Desember	14 178	75 262	26 950	27 195
Jumlah/ Total	164 035	612 578	299 203	491 214

Sumber : PT Pos Indonesia (Persero) Kantor Pos Jambi
Source : State Enterprise of Indonesia Post Company, Jambi

Tabel 9.4.3**Banyaknya Lalu Lintas Wesel Pos Yang Dikirim / Diterima Lewat Kantor Pos Jambi Tahun 2016***Table 9.4.3**Number of Money Order Traffic Sent/Received Through Jambi Post Office, 2016*

B u l a n <i>Mouth</i>	Dikirim <i>Sent</i>		Dibayar <i>Paid</i>	
	Buah <i>Unit</i>	Besar Uang (Rp 000) <i>Value (Rp 000)</i>	Buah <i>Unit</i>	Besar Uang (Rp 000) <i>Value (Rp 000)</i>
(1)	(2)	(3)	(4)	(5)
Januari	14 819	21 697 825 010	6 365	11 971 771 953
Februari	13 647	19 472 612 877	5 463	10 557 567 188
Maret	13 673	20 300 650 950	5 941	11 681 188 179
April	15 757	23 419 516 600	6 383	12 372 838 519
Mei	21 859	42 770 869 190	10 524	27 906 931 095
Juni	14 752	24 084 265 257	7 406	15 360 626 909
Juli	15 662	25 798 171 145	7 016	15 319 190 569
Agustus	11 304	16 737 753 659	4 994	9 837 548 485
September	14 305	30 971 718 962	7 087	23 452 607 408
Oktober	14 386	21 883 986 881	5 696	11 305 930 052
November	15 624	34 310 946 109	7 064	23 647 783 832
Desember	16 277	36 067 793 857	6 887	23 230 004 110
Jumlah/ Total	182 075	317 516 110 497	80 826	196 742 988 299

Sumber**: PT Pos Indonesia (Persero) Kantor Pos Jambi***Source**: State Enterprise of Indonesia Post Company, Jambi*

Tabel 9.4.4 Banyaknya Lalu Lintas Surat Biasa Dan Surat Tercatat Melalui Kantor Pos Jambi per Bulan Pada Tahun 2016 (Buah)

Table 9.4.4 Number Of Regular and Registered Letter Traffic Through Jambi Post Office by Month, 2016 (Units)

B u l a n Month	Surat Biasa Regular Letter		Kilat Tercatat Registered Letter	
	Kirim Sent	Terima Received	Kirim Sent	Terima Received
(1)	(2)	(3)	(4)	(5)
Januari	15 025	20 830	79	62
Februari	14 274	17 680	87	45
Maret	13 416	14 470	71	2
April	14 721	12 040	59	19
Mei	15 291	14 607	84	3
Juni	13 899	8 019	67	44
Juli	14 012	12 760	69	123
Agustus	14 575	13 310	58	51
September	13 089	15 349	75	36
Oktober	14 415	15 312	71	60
November	14 226	14 892	68	140
Desember	14 781	15 398	74	135
Jumlah/ Total	172 724	172 752	862	720

Sumber : PT Pos Indonesia (Persero) Kantor Pos Jambi
Source : State Enterprise of Indonesia Post Company, Jambi

Tabel 9.4.5 **Banyaknya Arus Surat Pos di Kota Jambi Menurut Jenis Surat Tahun 2016 (Buah)**

Table 9.4.5 *Number of Mail Letter Traffic in Jambi City by Type of Letter, 2016 (Units)*

U r a i a n / <i>Explanation</i>	Banyaknya <i>Quantity</i>
(1)	(2)
1. Surat Biasa Dalam Negeri / <i>Domestic regular letter</i>	
1.1. Dikirim / <i>Sent</i>	172 724
1.2. Diterima / <i>Received</i>	172 752
2. Surat Luar Negeri / <i>Foreign letter</i>	
2.1. Dikirim / <i>Sent</i>	1 711
2.2. Diterima / <i>Received</i>	720
3. Surat Kilat / <i>dispatch mail (Express)</i>	
3.1. Dikirim / <i>Sent</i>	164 515
3.2. Diterima / <i>received</i>	612 572
4. Surat Tercatat / <i>Registered letter</i>	
4.1. Dikirim / <i>Sent</i>	738
4.2. Diterima / <i>Received</i>	57
5. Surat Dinas Bea / <i>Official Letter</i>	
5.1. Dikirim/ <i>Sent</i>	-
5.2. Diterima/ <i>Received</i>	-

Tabel 9.4.5
(Lanjutan/Continued)

U r a i a n / Explanation	Banyaknya Quantity
(1)	(2)
6. Surat Kilat Khusus/ <i>Special dispatch mail</i>	
6.1. Dikirim / <i>Sent</i>	299 203
6.2. Diterima/ <i>received</i>	491 214
7. Pos Paket / <i>Parcel post</i>	48 853
7.1. Dikirim / <i>sent</i>	28 571
7.2. Diterima / <i>received</i>	
8. Pos Wesel / <i>money order</i>	
8.1. Dikirim / <i>Sent</i>	-
8.2. Diterima/ <i>received</i>	-
9. Banyaknya Uang Yang Diweselkan (Rp 000) <i>Value of money order</i>	
9.1. Dikirim / <i>Sent</i>	-
9.2. Diterima/ <i>received</i>	-
10. Jumlah Pemegang Giro Pos <i>Clearing account Holders</i>	-

Sumber : PT Pos Indonesia (Persero) Kantor Pos Jambi
Source : State Enterprise of Indonesia Post Company, Jambi

Tabel 9.5.1 Banyaknya Unit Satuan Sambungan Telepon Wireline yang Telah Terpasang di Kota Jambi Tahun 2010 – 2017 (Unit)
Table 9.5.1 Number of Installed Wireline Telephone Connection Unit in Jambi City, 2011-2017 (Units)

T a h u n / Year	Jumlah/ Unit
(1)	(2)
2011	54 948
2012	57 854
2013	43 621
2014	---*)
2015	66 520
2016	55 690
2017	65 160

Sumber : Kantor Daerah Telekomunikasi Jambi
Source : Jambi Telecommunication Regional Office
 *) : **Data tidak tersedia**

Tabel 9.5.2 Banyaknya Pelanggan PT Telkom Jambi Dirinci Menurut Produk Telekomunikasi Tahun 2017 (Pelanggan)

Table 9.5.2 Number of Customer of PT Telkom Jambi by Type of Telecommunication Product, 2017 (Customers)

Produk Telekomunikasi <i>Telecommunication Product</i>	Jumlah Pelanggan <i>Total Customer</i>
(1)	(2)
Telepon	38 264
Speedy	26 851
IPTV	43
Jumlah/ Total	65 158

Sumber : Kantor Daerah Telekomunikasi Jambi
Source : Jambi Telecommunication Regional Office

KEUANGAN DAN HARGA- HARGA

FINANCES AND PRICES



INFLASI

1.52% Des 2017

**LAJU
PERTUMBUHAN**

4.68%

**REALISASI
APBD**

1,5 Triliun Rupiah

**PDRB KOTA
JAMBI**

17 728.33 Miliar
Rupiah



X. KEUANGAN DAN HARGA – X. FINANCE AND PRICES HARGA

1. Keuangan Pembangunan Daerah

Retribusi dan pajak daerah, sebagai penyumbang penerimaan daerah, mempunyai peran cukup penting dalam menunjang pembangunan daerah. Penerimaan retribusi dan pajak daerah Kota Jambi tahun 2017 dilihat pada tabel 10.1.3 dan 10.1.4.

2. Perbankan dan Koperasi

Posisi simpanan masyarakat yang berupa tabungan ditarik setiap saat, tabungan berjangka dan tabungan lainnya di Kota dapat dilihat pada table 10.2.1 dan table 10.2.2. Sedangkan untuk deposito berjangka dapat dilihat pada tabel 10.2.3 dan 10.2.4. Total aset Bank Pemerintah dan Swasta di pada 2017 dapat dilihat pada tabel 10.2.6.

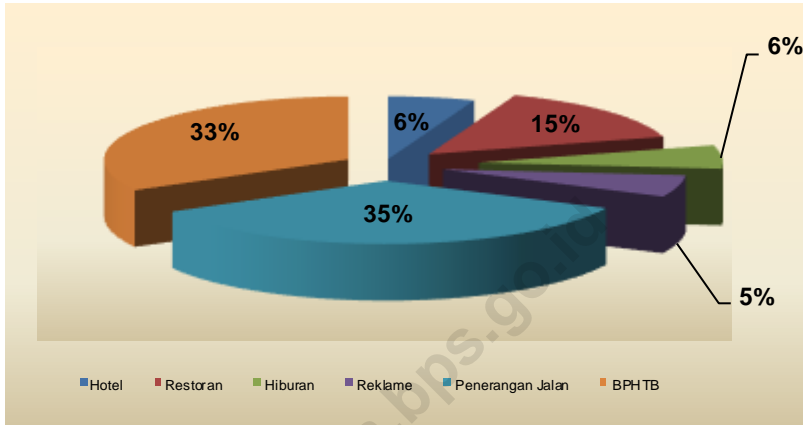
1. Regional Development Finance

Regional dues and regional taxes are the contributor for regional income. Which have very important role to support the regional development. The Jambi City regional dues and regional taxes income 2017 can be seen at table 10.1.3 and 10.1.4.

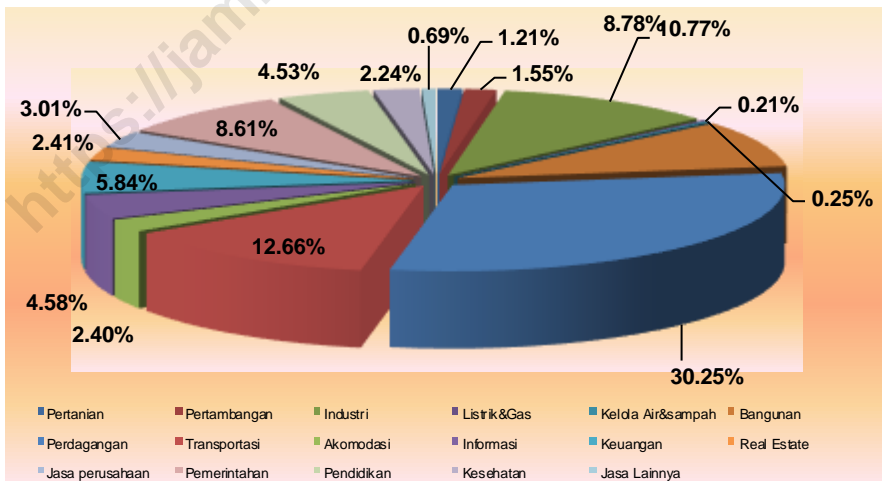
2. Banking and Cooperation

Private savings position which consist of withdrawn savings, timed savings and other savings during 2017, can be seen at table 10.2.1 and 10.2.2. Meanwhile, timed deposits are on table 10.2.3 and 10.2.4. For total State and Private Bank asset can be seen at table 10.2.6.

Grafik 10.1 **Penerimaan Pajak Daerah Menurut Jenis Pajak Tahun 2017**
Graph 10.1 *Regional Taxes Income by Types of Taxes, 2017*



Grafik 10.2 **Distribusi Persentase PDRB Atas Dasar Harga Berlaku Tahun 2017**
Graph 10.2 *GDRP Percentage Distribution at Current Market Price, 2017*



Tabel 10.1.1 Realisasi Anggaran Pendapatan dan Belanja Pemerintah Daerah Kota Jambi Tahun 2017 (Rupiah)

Table 10.1.1 Autonomy Regional Expenditure Budget and Realization of Jambi City, 2017 (Rupiah)

Uraian	Anggaran Budget (Rp)	Realisasi Relization (Rp)
(1)	(2)	(3)
PENDAPATAN		
PENDAPATAN ASLI DAERAH		
Pajak Daerah	198 940 000 000	201 429 750 673,90
Retribusi Daerah	46 403 840 000	43 070 665 583,53
Hasil Pengelolaan Kekayaan Daerah yg Dipisahkan	8 060 000 000	8 066 340 478 60
Lain-lain Pendapatan Asli Daerah yg Sah	137 488 793 600	144 728 272 834,07
Jumlah Pendapatan Asli Daerah	390 892 633 600	397 295 029 579,10
DANA PERIMBANGAN		
Dana Bagi Hasil Pajak / Bukan Pajak (Sumber Daya Alam)	111 505 929 674	108 336 723 678
Dana Alokasi Umum	714 783 378 000	714 783 378 000
Dana Alokasi Khusus	231 500 605 000	189 885 793 604
Jumlah Pendapatan Dana Perimbangan	1 057 789 912 674	1 013 005 895 282
LAIN-LAIN PENDAPATAN DAERAH YANG SAH		
Bagi Hasil Pajak dan Bantuan Keuangan dari Provinsi	86 964 861 895	80 760 495 375,60
Bantuan Keuangan dari Provinsi Jambi	6 720 000 000	6 720 000 000
Pendapatan Hibah	2 000 000 000	2 819 000 000
Dana Penyesuaian & Otsus	-	-
Jumlah Lain – Lain Pendapatan yang sah	95 684 861 895	90 299 495 375,60
JUMLAH PENDAPATAN	1 544 367 408 169	1 500 600 420 236,70

Tabel 10.1.1
(Lanjutan/ Continued)

Uraian	Anggaran <i>Budget</i> (Rp)	Realisasi <i>Relization</i> (Rp)
(1)	(2)	(3)
BELANJA		
BELANJA TIDAK LANGSUNG	740 409 477 638	633 792 563 865
Belanja Pegawai	714 483 195 504	609 075 861 181
Belanja Bunga	-	-
Belanja Subsidi	-	-
Belanja Hibah	18 809 345 000	18 623 738 650
Belanja Bantuan Sosial	4 116 455 000	3 407 880 000
Belanja Bagi Hasil kepada Prov/Kab/Kota&Pemr. Desa	-	-
Belanja Bantuan Keuangan kepada Prov/Kab/Kota&Pemr. Desa	1 292 132 400	1 292 132 400
Belanja Tak Terduga	1 708 349 734	1 392 951 634
BELANJA LANGSUNG	930 751 073 304	862 751 591 769,80
Belanja Pegawai	80 827 491 508	74 716 530 322,50
Belanja Barang dan Jasa	412 298 506 482	368 718 465 478,80
Belanja Modal	437 625 075 314	419 316 595 968,50
JUMLAH BELANJA	1 671 160 550 942	1 496 544 155 634,80
SURPLUS / DEFISIT	-126 793 142 773	4 056 264 601.9

Tabel 10.1.1
(Lanjutan/ Continued)

Uraian	Anggaran Budget (Rp)	Realisasi Relization (Rp)
(1)	(2)	(3)
PEMBIAYAAN	126 793 142 773	141 143 438 858
PENERIMAAN PEMBIAYAAN DAERAH	133 974 290 815	133 974 290 816
Sisa Lebih Perhitungan Anggaran Daerah Thn Sebelumnya	133 974 290 815	133 974 290 815
Penerimaan Kembali Penyertaan Modal		
Jumlah Penerimaan Pembiayaan		
PENGELUARAN PEMBIAYAAN DAERAH	7 181 148 042	7 169 148 042
Penyertaan Modal	7 000 000 000	7 000 000 000
Pembayaran Utang Pokok		
Pembayaran Hutang Pada Pihak Ke Tiga	181 148 042	169 148 042
Jumlah Pengeluaran Pembiayaan		
SISA LEBIH PEMBIAYAAN ANGGARAN TAHUN BERKENAAN	-	

Sumber : DPKAD Kota Jambi

Source : Financial Management and Asset Office of Jambi City

Tabel 10.1.2 Banyaknya Penerimaan Retribusi Daerah Kota Jambi Menurut Jenis Pos Retribusi Tahun 2017 (Rupiah)*Table 10.1.3 Number of Jambi City Dues Income by Type, 2017 (Rupiah)*

Bulan Month	Pos Retribusi Daerah /Kind of Income Retribution			
	Potong Hewan Animal Slaughtered	Retribusi IMB Building Permission	KTP & AKTE Official Document	Pasar Market
(1)	(2)	(3)	(4)	(5)
Januari	13 350 000	893 387 367,54	-	151 385 724
Februari	15 440 000	667 222 478		156 750 400
Maret	23 100 000	1 200 527 838,15		180 187 933
April	19 560 000	924 834 247,53	-	146 652 968
Mei	22 720 000	1 495 925 125,85	-	196 762 662
Juni	14 510 000	738 288 434,39	-	198 822 234
Juli	24 320 000	795 393 876,27	-	187 692 999
Agustus	20 520 000	673 686 051,34	-	175 032 049
September	19 510 000	904 569 000,03	-	156 997 954
Oktober	19 160 000	1 184 444 126,28		181 604 431
Nopember	17 500 000	2 197 669 131,96	-	154 419 306
Desember	21 630 000	769 804 370,79	-	150 368 466
Jumlah / Total	231 630 000	12 445 752 048,53	-	2 035 677 126

Tabel 10.1.3
(Lanjutan/ Continued)

B u l a n Month	Pos Retribusi Daerah /Kind of Income Retribution			
	Parkir Parking Place	Kebersihan Cleaning Service	Pelayanan Kesehatan Health Services	Alat Pemadam Kebakaran Fire Extinguisher
(1)	(6)	(7)	(8)	(9)
Januari	429 328 000	1 327 937 409	19 105 000	-
Februari	324 465 000	879 231 810	13 200 000	26 345 000
Maret	369 891 000	1 191 481 358	4 935 000	43 725 000
April	405 235 000	799 896 564	402 000	49 305 000
Mei	403 940 000	961 701 597	402 000	46 450 000
Juni	290 255 000	642 379 827	-	31 020 000
Juli	477 009 000	697 875 650	-	25 560 000
Agustus	378 243 000	845 183 097	-	35 170 000
September	323 316 000	684 141 358	-	28 160 000
Oktober	481 923 000	769 072 344	-	48 930 000
Nopember	411 230 000	722 783 384	-	48 800 000
Desember	449 423 000	769 342 959	804 000	33 370 000
J u m l a h / Total	4 744 258 000	10 291 027 357	37 240 000	427 835 000

Tabel 10.1.3
(Lanjutan / Continued)

B u l a n Month	Pos Retribusi Daerah /Kind of Income Retribution			
	Sewa Tanah/ Bangunan Land/Buildin g Rent	Sewa Alat Berat Heavy Tool Rent	Sewa AMP Cleaning Car Rent	Pajak Air Tanah Ground Water Tax
(1)	(10)	(11)	(12)	(13)
Januari	-	15 000 000	-	12 661 635
Februari	-	9 600 000	-	17 938 588
Maret	-	2 400 000	-	15 956 996
April	-	-	-	17 211 498
Mei	-	3 600 000	-	17 665 751
Juni	-	6 300 000	-	18 601 612
Juli	-	10 500 000	112 588 500	14 388 659
Agustus	-	-	262 858 800	20 425 575
September	-	9 600 000	204 054 500	15 819 164
Oktober	-	16 500 000	38 003 100	15 125 165
Nopember	-	58 500 000	46 691 100	17 720 026
Desember	-	16 500 000	-	16 562 187
J u m l a h / Total	-	148 500 000	666 196 000	200 076 856

Tabel 10.1.3
(Lanjutan / Continued)

B u l a n Month	Pos Retribusi Daerah / Kind of Income Retribution			
	Terminal Terminal	Penyedotan Kakus Latrine Suction	Jual Benih Ikan Fish Germ Sale	Hutan Kota
(1)	(14)	(15)	(16)	(17)
Januari	224 815 000	17 100 000	1 000 000	-
Februari	136 046 000	15 500 000	2 000 000	8 774 000
Maret	154 419 500	18 150 000	4 000 000	10 548 000
April	159 134 000	12 700 000	2 000 000	9 679 000
Mei	172 819 500	16 950 000	2 300 000	8 493 000
Juni	104 155 500	11 050 000	1 600 000	1 673 000
Juli	149 483 500	19 750 000	1 280 000	2 000 000
Agustus	146 346 500	13 300 000	5 750 000	6 820 000
September	132 584 500	11 850 000	7 100 000	2 131 000
Oktober	126 617 000	13 900 000	16 860 000	9 275 000
Nopember	170 362 500	12 450 000	10 980 000	8 447 000
Desember	160 698 000	13 550 000	12 082 000	7 365 0000
J u m l a h / Total	1 837 481 500	176 250 000	66 952 000	75 205 000

Tabel 10.1.3
(Lanjutan / Continued)

B u l a n Month	Pos Retribusi Daerah /Kind of Income Retribution			
	Izin Gangguan/ Ho Interference Permit	Izin Trayek Section Permit	Sewa Mobil Jenazah / Ambulance Rent	Sewa Gedung Sekolah
(1)	(18)	(19)	(20)	(21)
Januari	215 534 275	-	250 000	3 500 000
Februari	308 349 443	-	-	3 500 000
Maret	508 563 404	-	-	3 500 000
April	284 117 512	-	-	3 500 000
Mei	275 464 878	-	-	3 500 000
Juni	351 291 513	12 600 000	-	3 500 000
Juli	435 291 513	-	-	3 500 000
Agustus	306 933 525	20 300 000	500 000	3 500 000
September	154 021 487	8 050 000	250 000	3 500 000
Oktober	332 893 446	5 250 000	-	3 500 000
Nopember	382 000 881	-	-	3 500 000
Desember	279 418 594	-	-	3 500 000
J u m l a h / Total	3 834 456 882	46 200 000	1 000 000	42 000 000

Tabel 10.1.3
(Lanjutan / continued)

B u l a n Month	Pos Retribusi Daerah /Kind of Income Retribution			
	Wajib Uji Kend. bermotor	Pengabuan Mayat	Pertokoan Sewa	Sewa Rumah Dinas
(1)	(22)	(23)	(24)	(25)
Januari	199 245 000	750 000	193 016 300	-
Februari	231 510 000	-	176 598 140	-
Maret	253 830 000	-	202 721 140	9 450 000
April	202 205 000	-	196 939 140	-
Mei	271 395 000	-	176 616 140	-
Juni	195 240 000	-	154 394 860	-
Juli	264 645 000	-	169 469 860	9 450 000
Agustus	267 480 000	1 650 000	179 475 620	-
September	225 510 000	300 000	158 372 660	-
Oktober	267 325 000	150 000	214 238 960	11 400 000
Nopember	314 435 000	-	169 470 150	-
Desember	237 545 000	-	176 751 930	-
J u m l a h / Total	2 930 365 000	2 850 000	2 168 065 220	30 300 000

Sumber : DPKAD Kota Jambi

Source : Financial Management and Asset Office of Jambi City

Tabel 10.1.4 Banyaknya Penerimaan Pajak Daerah Kota Jambi Menurut Jenis Pajak Tahun 2017 (Rupiah)*Table 10.1.4 Number of Jambi City Regional Taxes Income By Types of Taxes, 2017 (Rupiah)*

Bulan Month	Pajak Daerah / Regional Tax			
	Hotel Hotel	Restoran Restaurant	Hiburan Entertainment	Reklame Advertisement
(1)	(2)	(3)	(4)	(5)
Januari	723 411 888	2 174 546 452	755 958 861	644 177 492
Februari	681 832 771	1 845 304 222	880 823 886	993 948 881
Maret	545 277 858	1 815 767 599	806 717 140	978 181 042
April	889 638 050	1 958 787 370	858 699 983	617 940 486
Mei	802 951 511	2 262 244 490	1 074 064 568	716 470 656
Juni	914 388 800	2 088 837 940	605 832 023	475 905 739
Juli	716 606 06 1	2 368 915 062	717 897 307	418 406 928
Agustus	769 795 103	2 230 901 767	1 071 447 309	896 065 739
September	867 419 898	2 249 271 660	863 112 704	753 215 300
Oktober	915 585 556	2 123 653 053	945 116 433	1 060 532 613
Nopember	963 185 376	2 335 882 591	1 060 590 399	1 108 449 717
Desember	1 276 907 809	2 413 471 656	878 919 675	1 139 842 681
Jumlah / Total	10 067 000 681	25 867 583 862	10 519 180 288	9 803 137 274

Tabel 10.1.4
(Lanjutan / Continued)

Bulan Month	Pajak Daerah / Regional Tax		
	Penerangan Jalan/Street Illumination	Mineral Bukan Logam	BPHTB/Land and Building Acquisition Tax
(1)	(6)	(7)	(8)
Januari	4 659 658 865	-	1 527 749 170
Februari	4 715 504 783	-	3 409 110 347
Maret	4 760 706 278	-	4 696 081 633
April	4 699 835 670	-	9 090 230 681
Mei	4 940 185 532	-	5 394 008 870,15
Juni	5 031 472 199	-	2 920 069 677,25
Juli	5 113 607 603	-	3 542 230 646
Agustus	5 404 530 955	-	4 215 077 998
September	5 277 186 659	-	3 974 762 328
Oktober	5 408 900 804	-	4 758 934 699
November	5 373 327 984	-	7 119 038 965
Desember	5 435 183 579	-	7 293 705 868
Jumlah / Total	60 820 100 911	-	57 941 000 882,40

Sumber : DPKAD Kota Jambi
Source : Financial Management and Asset Office of Jambi City

Tabel 10.2.1 **Posisi Simpanan Masyarakat dalam Rupiah dan Valas Berdasarkan Lokasi Kantor Penghimpun Dana di Kota Jambi Tahun 2017 (Juta Rupiah)**

Table 10.2.1 Private Savings Position in Rupiah and Foreign Currency of Commercial Banks by Office Funds Location in Jambi, 2017 (Million Rupiahs)

Jenis Tabungan <i>Kind of Saving</i>	Jumlah Tabungan / <i>Amount saving</i>	
	Bank Pemerintah <i>Government Bank</i>	Bank Swasta <i>Private Bank</i>
(1)	(2)	(3)
GIRO/ <i>Demand deposit</i>	689 312	1 863 332
DEPOSITO/ <i>Time deposit</i>	3 020 334	2 737 471
TABUNGAN/ <i>Savings deposit</i>	4 243 919	4 099 718

Sumber : Bank Indonesia Jambi

Source : Bank of Indonesia, Jambi Regional Office

Tabel 10.2.2 Posisi Tabungan di Kota Jambi Berdasarkan Jenis Tabungan Tahun 2017 (Juta Rupiah)

Table 10.2.2 Saving Position in Jambi City by Kind of Saving at 2017 (Million Rupiahs)

Jenis Tabungan <i>Kind of Saving</i>	Nominal <i>Nominal</i>	
	Bank Pemerintah <i>Government Bank</i>	Bank Swasta <i>Private Bank</i>
(1)	(2)	(3)
Tabungan Ditarik Setiap Saat / <i>Withdrawn Savings</i>	4 851 756	4 496 430
Tabungan Berjangka / <i>Timed Savings</i>	15 249	85 591
Tabungan Lainnya / <i>Other Savings</i>	357 110	365 580

Sumber : Bank Indonesia Jambi

Source : Bank of Indonesia, Jambi Regional Office

Tabel 10.2.3 Simpanan Berjangka Perbankan dalam Rupiah dan Valas Menurut Jangka Waktu di Kota Jambi pada Bank Pemerintah Tahun 2017 (Juta Rupiah)*Table 10.2.3 Banking Savings Deposit In Rupiah and Foreign Exchange By Period on Government Bank, 2017 (Million Rupiahs)*

Bulan Month	1 Bulan / 1 Month		3 Bulan /3 Month		6 Bulan /6 Month	
	Rupiah	Valas	Rupiah	Valas	Rupiah	Valas
(1)	(2)	(3)	(4)	(5)	(6)	(7)
Januari	1 106 717	5 366	677 915	139	257 338	0
Februari	1 196 603	3 093	692 027	272	208 174	0
Maret	1 485 589	3 091	668 630	272	198 838	0
April	1 655 604	3 092	718 126	272	150 739	0
Mei	1 665 229	3 078	767 184	539	142 009	0
Juni	1 667 248	3 079	787 017	539	151 725	0
Juli	1 689 746	3 079	833 704	539	161 130	0
Agustus	1 622 422	2 855	868 556	582	211 406	0
September	1 429 887	2 883	890 027	588	209 591	0
Oktober	1 421 811	6 294	952 185	591	333 091	0
Nopember	1 172 865	6 277	983 222	590	367 377	0
Desember	901 125	6 636	1 015 581	592	329 878	0

Tabel 10.2.3
(Lanjutan / continued)

Bulan Month	12 Bulan/ 12 Month		24 Bulan/ 24 Month		Jangka waktu lain/ The Other		Jumlah Total	
	Rupiah	Valas	Rupiah	Valas	Rupiah	Valas	Rupiah	Valas
(1)	(8)	(9)	(10)	(11)	(12)	(13)	(14)	(15)
Januari	107 122	240	21 950	-	1 856	-	2 172 898	5 745
Februari	96 997	241	21 229	-	1 393	-	2 216 423	3 606
Maret	96 481	241	20 584	-	2 492	-	2 472 614	3 604
April	92 573	241	19 966	-	3 814	-	2 640 822	3 605
Mei	89 905	242	19 505	-	1 640	-	2 685 472	3 859
Juni	89 873	242	19 481	-	9 950	-	2 725 294	3 860
Juli	96 491	244	19 367	-	1 036	-	2 801 474	3 862
Agustus	133 370	296	19 228	-	1 020	-	2 856 002	3 733
September	132 661	299	18 210	-	1 929	-	2 682 305	3 770
Oktober	325 132	301	17 798	-	793	-	3 050 810	7 186
Nopember	325 131	301	16 600	-	1 491	-	2 866 686	7 168
Desember	324 947	144	15 427	-	2 198	-	2 589 156	7 372

Sumber : Bank Indonesia Jambi

Source : Bank of Indonesia, Jambi Regional Office

Tabel 10.2.4 Simpanan Berjangka Perbankan dalam Rupiah dan Valas menurut Jangka Waktu di Kota Jambi pada Bank Swasta Tahun 2017 (Juta Rupiah)

Table 10.2.4 Banking Savings Deposit in Rupiah and Foreign Currency by Period on Private Bank, 2017 (Million Rupiahs)

Bulan Month	1 Bulan/ 1 Month		3 Bulan/3 Month		6 Bulan/6 Month	
	Rupiah	Valas	Rupiah	Valas	Rupiah	Valas
(1)	(2)	(3)	(4)	(5)	(6)	(7)
Januari	1 425 523	35 718	669 666	7 578	308 672	5 655
Februari	1 520 773	35 925	708 036	7 578	321 609	5 660
Maret	1 690 295	34 552	676 514	7 440	317 411	5 656
April	1 743 209	36 515	680 377	6 110	328 340	8 401
Mei	1 651 401	38 421	674 361	5 168	326 930	5 671
Juni	1 763 903	38 789	689 567	1 635	334 224	6 327
Juli	1 777 153	37 455	754 718	1 653	306 328	5 800
Agustus	1 591 919	38 472	744 483	1 681	232 671	6 418
September	1 588 605	38 618	730 456	1 968	233 387	6 614
Oktober	1 598 533	38 402	758 014	1 930	244 119	6 660
Nopember	1 531 176	46 161	758 623	2 217	248 107	6 564
Desember	1 484 659	48 826	722 647	2 361	252 285	6 927

Tabel 10.2.4
(Lanjutan / Continued)

Bulan Month	12 Bulan/ 12 Month		24 Bulan/ 24 Month		Jangka waktu lain / The Other		Jumlah Total	
	Rupiah	Valas	Rupiah	Valas	Rupiah	Valas	Rupiah	Valas
(1)	(8)	(9)	(10)	(11)	(8)	(9)	(10)	(11)
Januari	53 643	1 151	2 104	648	32 461	996	2 492 069	51 782
Februari	67 291	1 001	6 666	1 110	25 946	270	2 650 321	51 544
Maret	55 176	1 001	5 827	1 156	76 099	220	2 821 322	50 026
April	51 641	1 002	13 242	1 155	112 711	217	2 929 520	53 400
Mei	54 748	1 003	7 110	590	156 572	-	2 871 122	50 853
Juni	50 916	1 006	7 250	589	160 027	-	3 005 887	48 346
Juli	53 639	1 009	5 910	594	8 669	-	2 906 417	46 511
Agustus	47 996	1 010	1 300	631	12 364	-	2 630 733	48 212
September	49 683	1 020	1 526	632	13 328	-	2 616 985	48 852
Oktober	51 450	952	526	638	15 459	-	2 668 101	48 582
Nopember	68 681	951	657	638	11 034	-	2 618 278	56 531
Desember	73 670	956	615	649	9 280	-	2 543 156	59 719

Sumber : Bank Indonesia Jambi
Source : Bank of Indonesia, Jambi Regional Office

Tabel 10.2.5 Jumlah Aktiva Rupiah dan Valuta Asing Bank Umum di Kota Jambi Tahun 2017 (Juta Rupiah)*Table 10.2.5 Rupiah and Foreign Exchange Asset on Public Bank in Jambi City, 2017 (Million Rupiahs)*

Bulan <i>Month</i>	Bank Pemerintah <i>Government Bank</i>	Bank Swasta <i>Private Bank</i>	Jumlah Total
(1)	(2)	(3)	(4)
Januari	14 776 506	11 792 177	26 568 683
Februari	15 185 979	11 979 089	27 165 068
Maret	16 051 745	12 036 016	28 087 761
April	15 897 870	12 004 529	27 902 399
Mei	15 633 788	12 030 831	27 664 619
Juni	16 165 631	12 401 327	28 566 958
Juli	15 862 748	12 309 195	28 171 944
Agustus	15 561 616	12 247 365	27 808 981
September	16 891 872	12 442 384	29 334 256
Oktober	17 476 690	12 452 012	29 928 702
Nopember	16 764 334	12 520 545	29 284 879
Desember	17 099 489	12 427 197	29 526 687

Sumber : Bank Indonesia Jambi*Source : Bank of Indonesia, Jambi Regional Office*

Tabel.10.2.6. Total Aset Bank Pemerintah Dan Swasta di Kota Jambi Tahun 2016 (Jutaan Rupiah)

Table. 10.2.6. Government and Private Bank Assets in Jambi City, 2016 (Million Rupiahs)

Bulan / Akhir Tahun Quarterly	Bank Pemerintah Government Bank	Bank Swasta Private Bank	Jumlah Total
(1)	(2)	(3)	(4)
M a r e t (Triwulan I) Fisrt quarter	15 549 725	11 536 772	27 086 497
J u n i (Triwulan II) Second quarter	14 865 629	12 073 248	26939 077
September (Triwulan III) Third quarter	14 944 026	11 508 703	26 452 728
Desember (Triwulan IV) Fourth quarter	14 972 541	11 769 648	26 742 189

Sumber : Bank Indonesia Jambi

Source : Bank of Indonesia, Jambi Regional Office

Tabel 10.2.7 Jumlah Aktiva Rupiah Dan Valuta Asing Bank Umum di Kota Jambi Tahun 2008 – 2016 (Jutaan Rupiah)*Table 10.2.7 Rupiah and Foreign Exchange Asset on Public Bank, 2008 – 2016 (Million Rupiahs)*

Tahun Year	Bank Pemerintah Government Bank	Bank Swasta Private Bank	Jumlah Total
(1)	(2)	(3)	(4)
2008	4 426 652	4 045 517	8 472 169
2009	5 077 500	4 684 043	9 761 543
2010	4 365 983	1 551 489	5 917 472
2011	7 055 898	7 302 671	14 358 569
2012	8 188 624	8 836 154	17 024 778
2013	10 148 692	10 329 466	20 478 159
2014	12 877 186	10 673 231	23 550 417
2015	14 701 603	11 009 436	25 711 039
2016	14 972 541	11 769 648	26 742 189
2017	17 099 489	12 427 197	29 526 687

Sumber : Bank Indonesia Jambi
Source : Bank of Indonesia, Jambi Regional Office

Tabel 10.2.8 Banyaknya Koperasi Menurut Ragam di Kota Jambi Berdasarkan Kecamatan, 2017 (Unit)*Table 10.2.8 Number of Cooperative by Type and District in Jambi City, 2017 (Units)*

Kecamatan Districts	Kotabaru	Alam Barajo	Jambi Selatan	Paal Merah
(1)	(2)	(3)	(4)	(5)
1. KUD	-	-	-	1
2. Kop. Pertanian/Perikanan	-	-	-	1
3. Kop. Perkebunan	-	-	-	-
4. Kop. Peternakan	-	-	-	-
5. Kop Nelayan	-	-	-	-
6. Kop Kehutanan	-	-	-	-
7. Kopti	-	-	-	-
8. Kopra	-	-	-	-
9. Kopinkra	-	1	-	-
10. Koppontren	1	-	-	-
11. Kopkar	7	3	2	4
12. Kop. Angkatan Darat	-	-	-	-
13. Kop. Angkatan Laut	-	-	-	-
14. Kop. Angkatan Udara	-	-	-	-
15. Kop. Kepolisian	-	-	1	-
16. Kop. Serba Usaha	5	5	4	1
17. Kop. Pasar	1	-	-	-
18. Kop. Simpan Pinjam	6	3	6	4
19. Kop. Angkutan Darat	-	-	1	-
20. Kop. Angkutan Laut	-	-	-	-
21. Kop. Angkutan Udara	-	-	-	-
22. Kop. Angkutan Sungai	-	-	-	-
23. Angkutan Penyeberangan	-	-	-	-
24. Kop. Wisata	-	-	-	-
25. Kop. Telkom	-	-	-	-
26. Kop. Perumahan	1	-	1	-
27. K.B.P.R	-	-	-	-
28. Kop Pegawai Negeri (KPRI)	33	4	12	7
29. Kop. Listrik Pedesaan	-	-	-	-
30. Kop. Asuransi Indonesia	-	-	-	-

	6	4	1	2
Kecamatan Districts	Kotabaru	Alam Barajo	Jambi Selatan	Paal Merah
(1)	(2)	(3)	(4)	(5)
31. Kop. Wanita	6	4	1	2
32. Kop. Profesi	2			
33. Kop. Veteran				
34. Kop. Wredatama				
35. Kop. Pepabri	1			
36. Kop. Mahasiswa	1			
37. Kop. Pemuda	1			
38. Kop. Pertambangan				
39. Kop. Pedagang Kaki Lima	-	-	-	-
40. Kop. Jamu Gendong				
41. Kop. Lainnya (Umum, Mesjid)	55	36	22	27
42. KJKS (BMT)	3	-	4	2
43. Kop. Sekunder	-	-	1	-
Jumlah / Total	123	56	55	49

Tabel 10.2.8

(Lanjutan/ Continued)

Kecamatan Districts	Jelutung	Pasar Jambi	Telanaipura	Danau Sipin
(1)	(6)	(7)	(8)	(9)
1. KUD	-	-	-	-
2. Kop. Pertanian/Perikanan	1	-	2	-
3. Kop. Perkebunan	-	-	-	-
4. Kop. Peternakan	-	-	-	-
5. Kop. Nelayan	-	-	-	-
6. Kop. Kehutanan	-	-	-	-
7. Kopti	-	-	-	-
8. Kopra	-	-	-	-
9. Kopinkra	2	-	2	-
10. Koppontren	-	-	-	-
11. Kopkar	10	17	8	13
12. Kop. Angkatan Darat	2	4	1	1
13. Kop. Angkatan Laut	-	-	-	-
14. Kop. Angkatan Udara	-	-	-	-
15. Kop. Kepolisian	-	-	-	-
16. Kop. Serba Usaha	9	3	2	5
17. Kop. Pasar	-	5	-	1
18. Kop. Simpan Pinjam	2	1	8	4
19. Kop. Angkutan Darat	2	1	-	2
20. Kop. Angkutan Laut	-	1	-	-
21. Kop. Angkutan Udara	-	-	-	-
22. Kop. Angkutan Sungai	-	-	-	-
23. Angkutan Penyeberangan	-	-	-	-
24. Kop. Wisata	-	-	-	-
25. Kop. Telkom	-	-	-	-
26. Kop. Perumahan	-	-	-	-
27. K.B.P.R	-	-	-	-
28. Kop Pegawai Negeri (KPRI)	4	7	50	8
29. Kop. Listrik Pedesaan	-	-	-	-
30. Kop. Asuransi Indonesia	-	-	-	-
31. Kop. Wanita	2	-	7	-
32. Kop. Profesi	-	2	-	-
33. Kop. Veteran	-	1	-	-

Kecamatan <i>Districts</i>	Jelutung	Pasar Jambi	Telanaipura	Danau Sipin
(1)	(6)	(7)	(8)	(9)
34. Kop. Wredatama		1		1
35. Kop. Pepabri				
36. Kop. Mahasiswa			4	3
37. Kop. Pemuda				1
38. Kop. Pertambangan				
39. Kop. Pedagang Kaki Lima	-	-	-	1
40. Kop. Jamu Gendong				
41. Kop. Lainnya (Umum, Mesjid)	37	17	30	31
42. KJKS (BMT)	5	1	3	2
43. Kop. Sekunder	-	-	1	
Jumlah / Total	76	61	118	73

Tabel 10.2.8
(Lanjutan/ Continued)

Kecamatan Districts	Danau Teluk	Pelayangan	Jambi Timur	Jumlah
(1)	(10)	(11)	(12)	(13)
1. KUD	1	1	-	3
2. Kop. Pertanian/Perikanan	2	-	1	7
3. Kop. Perkebunan	-	-	-	-
4. Kop. Peternakan	-	-	-	-
5. Kop Nelayan	-	-	-	-
6. Kop Kehutanan	-	-	-	-
7. Kopti	-	-	1	1
8. Kopra	-	-	-	-
9. Kopinkra	-	1	-	6
10. Koppontren	2	1	-	4
11. Kopkar	-	2	6	72
12. Kop. Angkatan Darat	-	-	1	9
13. Kop. Angkatan Laut	-	-	-	-
14. Kop. Angkatan Udara	-	-	-	-
15. Kop. Kepolisian	-	-	2	3
16. Kop. Serba Usaha	-	-	5	39
17. Kop. Pasar	1	-	1	9
18. Kop. Simpan Pinjam	-	-	1	35
19. Kop. Angkutan Darat	-	-	-	6
20. Kop. Angkutan Laut	-	-	-	1
21. Kop. Angkutan Udara	-	-	-	-
22. Kop. Angkutan Sungai	-	-	-	-
23. Angkutan Penyeberangan	-	-	-	-
24. Kop. Wisata	-	-	-	-
25. Kop. Telkom	-	-	-	-
26. Kop. Perumahan	-	-	-	2
27. K.B.P.R	-	-	-	-
28. Kop Pegawai Negeri (KPRI)	2	1	4	132
29. Kop. Listrik Pedesaan	-	-	-	-
30. Kop. Asuransi Indonesia	-	-	-	-
31. Kop. Wanita	-	-	3	25
32. Kop. Profesi	-	-	-	4
33. Kop. Veteran	-	-	-	1

Kecamatan <i>Districts</i>	Danau Teluk	Pelayangan	Jambi Timur	Jumlah
(1)	(10)	(11)	(12)	(13)
34. Kop. Wredatama				2
35. Kop. Pepabri				1
36. Kop. Mahasiswa				8
37. Kop. Pemuda				2
38. Kop. Pertambangan				-
39. Kop. Pedagang Kaki Lima	-	-	2	3
40. Kop. Jamu Gendong				-
41. Kop. Lainnya (Umum, Mesjid)	5	5	10	275
42. KJKS (BMT)	-	-	2	22
43. Kop. Sekunder	-	-	-	2
Jumlah / Total	13	11	39	674

Sumber : Dinas Tenaga Kerja, Koperasi dan UKM Kota Jambi

Source : *Cooperative, Micro, Small & Medium Enterprises Dept. of Jambi City*

Tabel 10.3.1 PDRB Kota Jambi Seri 2010 Atas Dasar Harga Berlaku Menurut Lapangan Usaha Tahun 2015-2017 (Juta Rupiah)

Table 10.3.1 Gross Domestic Regional Product at Prevailing Price by Industrial Origin of Jambi City, 2015-2017 (Million Rupiahs)

Kategori	Uraian	2015	2016	2017
(1)	(2)	(3)	(4)	(5)
A	Pertanian, Kehutanan & Perikanan	285 976,44	310 926,43	318 350,8
B	Pertambangan & Penggalian	541 713,1	519 833,2	407 736,9
C	Industri Pengolahan	2 467 766,48	2 655 297,68	2 830 668,4
D	Pengadaan Listrik dan Gas	38 209,04	47 918,17	55 563,3
E	Pengadaan Air, Pengelolaan Sampah, Limbah dan Daur Ulang	56 355,37	62 059,21	66 782,8
F	Bangunan	1 929 782,22	2 090 379,69	2 308 869,3
G	Perdagangan Besar dan Ecran, Reparasi Mobi dan Sepeda Motor	5 999 141,78	7 233 207,28	7 952 233,5
H	Transportasi dan Pergudangan	2 535 824,62	3 072 603,04	3 329 315,5
I	Penyediaan Akomodasi dan Makan Minum	484 230,48	558 390,59	631 987,4
J	Informasi dan Komunikasi	941 735,77	1 115 130,24	1 205 592,8
K	Jasa Keuangan dan Asuransi	1 251 236,78	1 465 861,78	1 536 121,0
L	Real Estate	526 996,65	586 664,00	634 744,9
M,N	Jasa Perusahaan	633 413,05	729 191,44	792 132,2
O	Administrasi Pemerintahan, Pertahanan dan Jaminan Sosial Wajib	2 021 306,45	2 152 994,57	2 263 899,9
P	Jasa Pendidikan	956 332,31	1 091 377,91	1 190 858,8
Q	Jasa Kesehatan dan Kegiatan Sosial	473 040,50	544 568,95	587 990,4
R,S,T,U	Jasa Lainnya	150 391,86	169 123,76	181 462,2
	PDRB	21 293 452,9	24 405 528,0	26 294 310
	PDRB TANPA MIGAS	20 855 763,7	23 967 718,64	25 904 375,9

Sumber : BPS Kota Jambi

Source : BPS - Statistic of Jambi City

Tabel 10.3.2 PDRB Kota Jambi Seri 2010 Atas Dasar Harga Konstan Menurut Lapangan Usaha 2015-2017 (Jutaan Rupiah)*Table 10.3.2 Gross Domestic Regional Product at Constant 2010 Market Price by Industrial Origin of Jambi City, 2015-2017 (Million Rupiahs)*

Kategori	Uraian	2015	2016	2017
(1)	(2)	(3)	(4)	(5)
A	Pertanian, Kehutanan & Perikanan	180 644,7	183,855.40	187 682,2
B	Pertambangan & Penggalian	526 090,1	509 005,0	418 285,0
C	Industri Pengolahan	1 962 940,77	2 045 888,96	2 124 292,0
D	Pengadaan Listrik dan Gas	29 450,48	31 178,23	31 726,2
E	Pengadaan Air, Pengelolaan Sampah, Limbah dan Daur Ulang	41 270,38	42 990,45	43 958,3
F	Bangunan	1 516 106,75	1 578 659,80	1 703 565,8
G	Perdagangan Besar dan Ecran, Reparasi Mobi dan Sepeda Motor	4 219 917,98	4 544 458,55	4 784 479,7
H	Transportasi dan Pergudangan	1 995 122,52	2 242 842,84	2 398 293,7
I	Penyediaan Akomodasi dan Makan Minum	350 227,18	379 073,77	415 165,6
J	Informasi dan Komunikasi	776 304,68	843 486,09	900 356,3
K	Jasa Keuangan dan Asuransi	936 666,28	1 050 080,18	1 085 941,6
L	Real Estate	402 011,46	421 727,51	44 988,5
M,N	Jasa Perusahaan	446 930,08	476 179,42	504 519,6
O	Administrasi Pemerintahan, Pertahanan dan Jaminan Sosial Wajib	1 215 546,12	1 251 814,37	1 282 749,4
P	Jasa Pendidikan	725 595,57	771 534,47	805 599,0
Q	Jasa Kesehatan dan Kegiatan Sosial	401 894,32	430 571,09	457 497,0
R,S,T,U	Jasa Lainnya	125 234,41	133 095,94	139 239,0
	PDRB	15 851 953,8	16 936 442,1	17 728 338,8
	PDRB TANPA MIGAS	15 400 736,50	16 484 678,81	17 321 018,2

Sumber : BPS Kota Jambi

Source : BPS - Statistic of Jambi City

Tabel 10.3.3 Distribusi Persentase PDRB Kota Jambi Seri 2010 Jambi Atas Dasar Harga Berlaku Tahun 2015 – 2017 (Persen)

Table 10.3.3 Percentage Distribution of Gross Domestic Regional Product at Prevailing Prices by Industrial Origin of Jambi City, 2015-2017 (Percent)

Kategori	Uraian	2015	2016	2017
(1)	(2)	(3)	(4)	(5)
A	Pertanian, Kehutanan & Perikanan	1,34	1,27	1,21
B	Pertambangan & Penggalian	2,54	2,13	1,55
C	Industri Pengolahan	11,59	10,88	10,77
D	Pengadaan Listrik dan Gas	0,18	0,20	0,21
E	Pengadaan Air, Pengelolaan Sampah, Limbah dan Daur Ulang	0,26	0,25	0,25
F	Bangunan	9,06	8,57	8,78
G	Perdagangan Besar dan Eceran, Reparasi Mobi dan Sepeda Motor	28,17	29,64	30,24
H	Transportasi dan Pergudangan	11,91	12,59	12,66
I	Penyediaan Akomodasi dan Makan Minum	2,27	2,29	2,40
J	Informasi dan Komunikasi	4,42	4,57	4,58
K	Jasa Keuangan dan Asuransi	5,88	6,01	5,84
L	Real Estate	2,47	2,40	2,41
M,N	Jasa Perusahaan	2,97	2,99	3,01
O	Administrasi Pemerintahan, Pertahanan dan Jaminan Sosial Wajib	9,49	8,82	8,61
P	Jasa Pendidikan	4,49	4,47	4,53
Q	Jasa Kesehatan dan Kegiatan Sosial	2,22	2,23	2,24
R,S,T,U	Jasa Lainnya	0,71	0,69	0,69
	PDRB	100,00	100,00	100,00
	PDRB TANPA MIGAS	97,94	98,21	98,52

Sumber : BPS Kota Jambi

Source : BPS - Statistic of Jambi City

Tabel 10.3.4 Laju Pertumbuhan PDRB Bruto Kota Seri 2010 Jambi Atas Dasar Harga Berlaku Tahun 2015 – 2017 (Persen)
Table 10.3.4 GDRP Growth Rate of Jambi City Series 2010 at Current Market Prices, 2015-2017 (Percent)

Kategori	Uraian	2014	2016	2017
(1)	(2)	(3)	(4)	(5)
A	Pertanian, Kehutanan & Perikanan	2,58	1,78	2,08
B	Pertambangan & Penggalian	-31,34	-3,25	-17,82
C	Industri Pengolahan	5,17	4,23	3,83
D	Pengadaan Listrik dan Gas	6,55	5,87	1,76
E	Pengadaan Air, Pengelolaan Sampah, Limbah dan Daur Ulang	2,97	4,17	2,25
F	Bangunan	2,50	4,13	7,91
G	Perdagangan Besar dan Ecran, Reparasi Mobi dan Sepeda Motor	12,13	7,69	5,28
H	Transportasi dan Pergudangan	5,70	12,42	6,93
I	Penyediaan Akomodasi dan Makan Minum	4,10	8,24	9,52
J	Informasi dan Komunikasi	9,36	8,65	6,74
K	Jasa Keuangan dan Asuransi	1,85	12,11	3,42
L	Real Estate	2,43	4,90	5,52
M,N	Jasa Perusahaan	6,82	6,54	5,95
O	Administrasi Pemerintahan, Pertahanan dan Jaminan Sosial Wajib	6,42	2,98	2,47
P	Jasa Pendidikan	7,64	6,33	4,42
Q	Jasa Kesehatan dan Kegiatan Sosial	10,28	7,14	6,25
R,S,T,U	Jasa Lainnya	7,99	6,28	4,62
	PDRB	5,12	6,84	4,68
	PDRB TANPA MIGAS	7,041	7,04	5,07

Sumber : BPS Kota Jambi

Source : BPS - Statistic of Jambi City

Tabel 10.3.5 Indeks Implisit PDRB Kota Jambi Seri 2010 Atas Dasar Harga Berlaku Tahun 2015 – 2017 (Persen)*Table 10.3.5 GDRP Implicit index of Jambi City Series 2010 at Current Market Prices, 2015-2017 (Percent)*

Kategori	Uraian	2015	2016	2017
(1)	(2)	(3)	(4)	(5)
A	Pertanian, Kehutanan & Perikanan	158,31	169,11	169,62
B	Pertambangan & Penggalian	102,97	102,13	97,48
C	Industri Pengolahan	125,72	129,79	133,25
D	Pengadaan Listrik dan Gas	129,74	153,69	175,13
E	Pengadaan Air, Pengelolaan Sampah, Limbah dan Daur Ulang	136,55	144,36	151,92
F	Bangunan	127,29	132,41	135,53
G	Perdagangan Besar dan Ecran, Reparasi Mobi dan Sepeda Motor	142,16	159,17	166,21
H	Transportasi dan Pergudangan	127,10	137,00	138,82
I	Penyediaan Akomodasi dan Makan Minum	138,26	147,30	152,23
J	Informasi dan Komunikasi	121,31	132,20	133,90
K	Jasa Keuangan dan Asuransi	133,58	139,60	141,46
L	Real Estate	131,09	139,11	142,64
M,N	Jasa Perusahaan	141,73	153,13	157,01
O	Administrasi Pemerintahan, Pertahanan dan Jaminan Sosial Wajib	166,29	171,99	176,49
P	Jasa Pendidikan	131,80	141,46	147,82
Q	Jasa Kesehatan dan Kegiatan Sosial	117,70	126,48	128,52
R,S,T,U	Jasa Lainnya	120,09	127,07	130,32
PDRB		134,33	144,10	148,32
PDRB TANPA MIGAS		135,42	145,39	149,55

Sumber : BPS Kota Jambi*Source : BPS - Statistic of Jambi City*

Tabel 10.3.6 Laju Implisit PDRB Kota Jambi Seri 2010 Atas Dasar Harga Konstan Tahun 2015 – 2017 (Persen)
Table 10.3.6 GDRP Implicit Growth of Jambi City Series 2010 at Constant Prices, 2015-2017 (Percent)

Kategori	Uraian	2015	2016	2017
(1)	(2)	(3)	(4)	(5)
A	Pertanian, Kehutanan & Perikanan	7,43	6,83	0,30
B	Pertambangan & Penggalian	-16,59	-0,82	-4,55
C	Industri Pengolahan	4,09	3,24	2,67
D	Pengadaan Listrik dan Gas	16,52	18,46	13,95
E	Pengadaan Air, Pengelolaan Sampah, Limbah dan Daur Ulang	7,09	5,72	5,24
F	Bangunan	2,85	4,03	2,35
G	Perdagangan Besar dan Ecran, Reparasi Mobi dan Sepeda Motor	6,54	11,96	4,43
H	Transportasi dan Pergudangan	10,96	7,78	1,33
I	Penyediaan Akomodasi dan Makan Minum	5,93	6,54	3,34
J	Informasi dan Komunikasi	9,18	8,98	1,28
K	Jasa Keuangan dan Asuransi	4,13	4,50	1,33
L	Real Estate	7,05	6,12	2,54
M,N	Jasa Perusahaan	6,98	8,05	2,53
O	Administrasi Pemerintahan, Pertahanan dan Jaminan Sosial Wajib	18,89	3,43	2,62
P	Jasa Pendidikan	6,93	7,33	4,50
Q	Jasa Kesehatan dan Kegiatan Sosial	2,18	7,45	1,62
R,S,T,U	Jasa Lainnya	6,62	5,81	2,56
PRODUK DOMESTIK REGIONAL BRUTO		6,74	.,28	2,93
PDRB TANPA MIGAS		7,47	7,36	2,86

Sumber : BPS Kota Jambi

Source : BPS - Statistic of Jambi City

Tabel 10.4.1 Indeks Harga Konsumen Per Bulan Menurut Kelompok Pengeluaran di Provinsi Jambi (2012 = 100), 2017

Table 10.4.1 Costumer Price Index by Expenditure Group in Jambi Province (2012=100), 2017

Bulan Month	Bahan Makanan / Foodstuff	Makanan Jadi, Minuman, Rokok, dan Tembakau / Prepared Food, Beverages, and Tobacco Product	Perumahan, Air, Listrik, Gas, dan Bahan Bakar / Housing, Water, Electricity, Gas, and Fuel	Sandang / Clothing
(1)	(2)	(3)	(4)	(5)
Januari / January	132.47	135.65	127.03	105.32
Februari / February	124.66	135.85	128.01	105.71
M a r e t / March	125.50	136.14	128.30	106.22
A p r i l / April	126.01	136.32	129.90	107.48
M e i / May	126.40	136.96	130.27	107.91
J u n i / June	125.57	137.14	131.80	108.14
J u l i / July	125.59	138.21	131.86	107.36
Agustus / August	124.29	138.37	131.89	108.39
September / September	122.20	138.62	132.07	109.06
Oktober / October	122.42	138.65	132.26	108.87
November / November	125.87	138.94	132.86	108.86
Desember / December	130.52	139.17	133.26	109.01

Tabel 10.4.1
(Lanjutan/ Continued)

Bulan <i>Month</i>	Kesehatan <i>/ Health</i>	Pendidikan, Rekreasi, dan Olahraga / <i>Education, Recreation, and Sports</i>	Transportasi, Komunikasi, dan Jasa Keuangan / <i>Transport. Communicatio n, and Financial Services</i>	Umum / <i>General</i>
(1)	(2)	(3)	(4)	(5)
Januari / <i>January</i>	119.47	116.12	130.42	127.53
Februari / <i>February</i>	119.70	115.79	129.37	125.74
M a r e t / <i>March</i>	119.92	116.45	129.23	126.13
A p r i l / <i>April</i>	119.82	116.32	130.20	126.88
M e i / <i>May</i>	120.16	116.31	130.52	127.27
J u n i / <i>June</i>	119.42	116.70	132.81	127.85
J u l i / <i>July</i>	119.17	116.68	134.27	128.23
Agustus / <i>August</i>	120.10	120.99	131.86	127.98
September / <i>September</i>	120.29	120.94	131.46	127.54
Oktober / <i>October</i>	120.92	120.92	131.21	127.61
November / <i>November</i>	121.09	120.98	131.46	128.67
Desember / <i>December</i>	121.20	121.73	135.10	130.62

Sumber : BPS Provinsi Jambi

Source : BPS - *Statistic of Jambi Province*

Catatan : menggunakan tahun dasar 2007 (2012 = 100)

Tabel 10.4.2 Laju Inflasi Harga Konsumen Per Bulan Menurut Kelompok Pengeluaran di Provinsi Jambi (2012 = 100), 2017

Table 10.4.2 Inflation rate by Expenditure Group in Jambi Province (2012=100), 2017

Bulan Month	Bahan Makanan / Foodstuff	Makanan Jadi, Minuman, Rokok, dan Tembakau / Prepared Food, Drinks, Beverages, and Tobacco Product	Perumahan, Air, Listrik, Gas, dan Bahan Bakar / Housing, Water, Electricity, Gas, and Fuel	Sandang / Clothing
(1)	(2)	(3)	(4)	(5)
Januari / January	1.40	1.06	0.43	0.30
Februari / February	-5.90	0.15	0.77	0.37
M a r e t / March	0.67	0.21	0.23	0.48
A p r i l / April	0.41	0.13	1.25	1.19
M e i / May	0.31	0.47	0.28	0.40
J u n i / June	-0.66	0.13	1.17	0.21
J u l i / July	0.02	0.78	0.05	-0.72
Agustus / August	-1.04	0.12	0.02	0.96
September / September	-1.68	0.18	0.14	0.62
Oktober / October	0.18	0.02	0.14	-0.17
November / November	2.82	0.21	0.45	-0.01
Desember / December	3.69	0.17	0.30	0.14

Tabel 10.4.2
(Lanjutan/ Continued)

Bulan Month	Kesehatan / Health	Pendidikan, Rekreasi, dan Olahraga / Education, Recreation, and Sports	Transportasi, Komunikasi, dan Jasa Keuangan / Transport. Communication, and Financial Services	Umum / General
(1)	(2)	(3)	(4)	(5)
Januari / January	0.27	-0.12	-2.15	0.25
Februari / February	0.19	-0.28	-0.81	-1.40
M a r e t / March	0.18	0.57	-0.11	0.31
A p r i l / April	-0.08	-0.11	0.75	0.59
M e i / May	0.28	-0.01	0.25	0.31
J u n i / June	-0.62	0.34	1.75	0.46
J u l i / July	-0.21	-0.02	1.10	0.30
Agustus / August	0.78	3.69	-1.79	-0.19
September / September	0.16	-0.04	-0.30	-0.34
Oktober / October	0.52	-0.02	-0.19	0.05
November / November	0.14	0.05	0.19	0.83
Desember / December	0.09	0.62	2.77	1.52

Sumber : BPS Provinsi Jambi
Source : BPS - Statistic of Jambi Province
Catatan : menggunakan tahun dasar 2007 (2012 = 100)

DATA

MENCERDASKAN BANGSA



BADAN PUSAT STATISTIK
KOTA JAMBI

Jalan Basuki Rahmat, Kota Baru, Jambi,
36128 Telp/Faks (0741) 40539
Email: bps1571@bps.go.id

ISBN 978-602-70907-8-1

