

KABUPATEN BONDOWOSO DALAM ANGKA

Bondowoso Regency in Figure 2020



**BADAN PUSAT STATISTIK
KABUPATEN BONDOWOSO**

BPS - Statistics of Bondowoso Regency

KABUPATEN BONDOWOSO DALAM ANGKA

Bondowoso Regency in Figure 2020



KABUPATEN BONDOWOSO DALAM ANGKA
Bondowoso Regency in Figures
2020

ISSN: 0215.5362

No. Publikasi/*Publication Number*: 35110.2005

Katalog /*Catalog*: 1102001.3511

Ukuran Buku/*Book Size*: 14,8 cm x 21 cm

Jumlah Halaman/*Number of Pages* : xlvii + 396 hal/*pages*

Naskah/*Manuscript*:

BPS Kabupaten Bondowoso

BPS-Statistics of Bondowoso Regency

Penyunting/*Editor*:

BPS Kabupaten Bondowoso

BPS-Statistics of Bondowoso Regency

Gambar Kover/*Cover Design*:

Seksi Integrasi Pengolahan dan Diseminasi Statistik

Section of Integration Processing and Statistics Dissemination

Ilustrasi Kover/*Cover Illustration*:

Kawah Ijen, Kecamatan Ijen Kabupaten Bondowoso

Ijen Crater, Ijen Subdistrict Bondowoso Regency

Diterbitkan oleh/*Published by*:

©BPS Kabupaten Bondowoso/*BPS-Statistics of Bondowoso Regency*

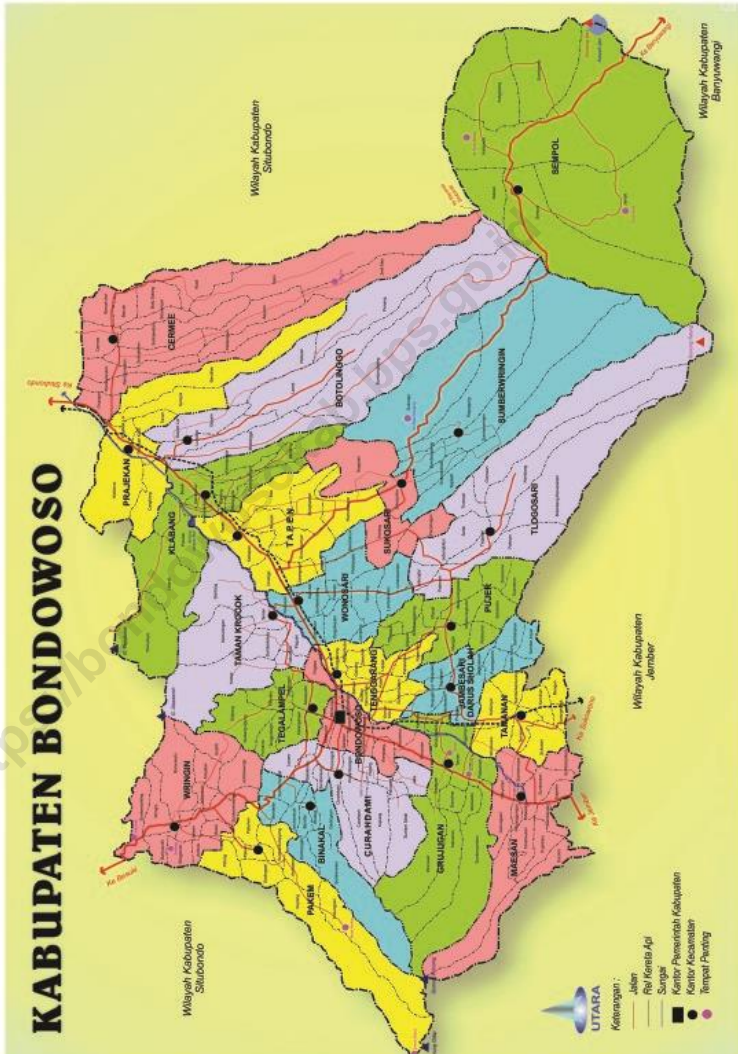
Dicetak oleh/*Printed by*:

CV. Bursa Mahasiswa

Dilarang mengumumkan, mendistribusikan, mengomunikasikan, dan/atau menggandakan sebagian atau seluruh isi buku ini untuk tujuan komersil tanpa izin tertulis dari Badan Pusat Statistik.

Prohibited to announce, distribute, communicate, and/or copy part or all of this book for commercial purpose without permission from BPS-Statistics Indonesia.

PETA WILAYAH KABUPATEN BONDOWOSO MAP OF BONDOWOSO REGENCY



KEPALA BPS KABUPATEN BONDOWOSO
CHIEF STATISTICIAN OF BONDOWOSO REGENCY



Hartono, S.Si, M.T



KATA PENGANTAR

Kabupaten Bondowoso Dalam Angka 2020 merupakan publikasi tahunan yang diterbitkan oleh BPS Kabupaten Bondowoso. Disadari bahwa publikasi ini belum sepenuhnya memenuhi harapan pihak pemakai data khususnya para perencana, namun diharapkan dapat membantu melengkapi penyusunan rencana pembangunan di Kabupaten Bondowoso.

Publikasi ini dapat terwujud berkat kerja sama dan bantuan dari berbagai pihak, baik instansi pemerintah maupun swasta. Kepada semua pihak yang telah memberikan bantuan disampaikan penghargaan dan terima kasih yang sebesar-besarnya.

Walaupun publikasi ini telah disiapkan sebaik-baiknya, namun disadari masih ada kekurangan dan kesalahan yang terjadi. Untuk perbaikan publikasi ini, tanggapan dan saran yang bersifat konstruktif dari para pemakai sangat diharapkan.

Bondowoso, April 2020
Kepala BPS
Kabupaten Bondowoso

Hartono S.Si, MT



PREFACE

Bondowoso Regency in Figures 2020 is an annual publication written by BPS - Statistician of Bondowoso Regency. Honestly, this publication has not perfect yet and has not filled the user's hope, especially for the planners, but hopely it can help to equip compilation of development planning in this new regency.

This comprehensive publication has been made possible with the assistance and contribution from several governmental institutions and private organizations. To all parties who have been involved in the preparation of this publication, I would like to express my sincerest appreciation and gratitude.

Comments and constructive suggestions for the improvement of this publication are always welcome.

*Bondowoso, April 2020
Chief Statistician of
Bondowoso Regency*

Hartono S.Si, MT

DAFTAR ISI / CONTENTS

	Halaman <i>Page</i>
Kata Pengantar/ <i>Preface</i>	vii
Daftar Isi/ <i>Contents</i>	ix
Daftar Tabel/ <i>List of Tables</i>	xi
Daftar Gambar/ <i>List of Figures</i>	xxxvii
Daftar Singkatan/ <i>List of Abbreviations</i>	xliii
Statistik Kunci/ <i>Key Statistics</i>	xlv
1. Geografi dan Iklim/ <i>Geography and Climate</i>	1
2. Pemerintahan/ <i>Government</i>	21
3. Penduduk dan Ketenagakerjaan/ <i>Population and Employment</i>	49
4. Sosial dan Kesejahteraan Rakyat/ <i>Social and Welfare</i>	81
5. Pertanian, Kehutanan, Peternakan, dan Perikanan/ <i>Agriculture, Forestry, Livestock, and Fishery</i>	193
6. Industri, Pertambangan, dan Energi/ <i>Industry, Mining, and Energy</i>	267
7. Pariwisata/ <i>Tourism</i>	287
8. Transportasi dan Komunikasi/ <i>Transportation and Communication</i>	299
9. Perbankan, Koperasi, dan Harga-harga/ <i>Banking, Cooperative, dan Prices</i>	319
10. Pengeluaran Penduduk/ <i>Population Expenditure</i>	341
11. Perdagangan/ <i>Trade</i>	351
12. Sistem Neraca Regional/ <i>System of Regional Accounts</i>	359
13. Perbandingan Antar Kabupaten/Kota/ <i>Regency/Municipal Comparison</i>	383

DAFTAR TABEL/LIST OF TABLES

Halaman
Page

1.	GEOGRAFI DAN IKLIM/GEOGRAPHY AND CLIMATE	
1.1	KEADAAN GEOGRAFI	
	GEOGRAPHY CONDITION	
1.1.1	Luas Daerah dan Jumlah Pulau Menurut Kecamatan di Kabupaten Bondowoso, 2019 <i>Total Area and Number of Islands by Subdistrict in Bondowoso Regency, 2019</i>	9
1.1.2	Tinggi Wilayah dan Jarak ke Ibukota Kabupaten Bondowoso, 2019. <i>Altitude and Distance to the Capital Bondowoso Regency, 2019</i>	11
1.1.3	Penerbitan Sertifikat Tanah menurut Kecamatan di Kabupaten Bondowoso, 2019 <i>Publishing Land Certificate by Sub District in Bondowoso Regency, 2019</i>	12
1.2	KEADAAN IKLIM	
	CLIMATE CONDITION	
1.2.1	Pengamatan Unsur Iklim Menurut Bulan di Kabupaten Bondowoso, 2019 <i>Observation of Climate Elements By Months at Bondowoso Regency, 2019</i>	13
1.2.2	Kualitas Air Badan Air (ABA) menurut Parameter dan Bulan di Kabupaten Bondowoso, (Rata-rata) 2019 <i>Quality Of Water Body Water according by Parameter and Month in Bondowoso Regency, (Average) 2019</i>	16
1.2.3	Kualitas Air Badan Air (ABA) menurut Parameter dan Bulan di Kabupaten Bondowoso, (KTA. 1) 2019 <i>Quality Of Water Body Water according by Parameter and Month in Bondowoso Regency, (KTA. 1) 2019</i>	17
1.2.4	Kualitas Air Badan Air (ABA) menurut Parameter dan Bulan di Kabupaten Bondowoso, (KLB. 1) 2019 <i>Quality Of Water Body Water according by Parameter and Month in Bondowoso Regency, (KLB. 1) 2019</i>	18
1.2.5	Kualitas Air Badan Air (ABA) menurut Parameter dan Bulan di Kabupaten Bondowoso, (KDW. 1) 2019 <i>Quality Of Water Body Water according by Parameter and Month in Bondowoso Regency, (KDW. 1) 2019</i>	19

1.2.6	Kualitas Air Badan Air (ABA) menurut Parameter dan Bulan di Kabupaten Bondowoso, (KCM. 1) 2019 <i>Quality Of Water Body Water according by Parameter and Month in Bondowoso Regency, (KCM. 1) 2019</i>	20
2.	PEMERINTAHAN/GOVERNMENT	
2.1	WILAYAH ADMINISTRATIF / ADMINISTRATIVE AREA	
2.1.1	Jumlah Desa ¹ /Kelurahan Menurut Kecamatan di Kabupaten Bondowoso, 2015–2019 <i>Number of Villages¹/Kelurahan by Subdistrict in Bondowoso Regency, 2015-2019</i>	31
2.2	DEWAN PERWAKILAN RAKYAT DAERAH REGIONAL HOUSE OF REPRESENTATIVE	
2.2.1	Jumlah Anggota Dewan Perwakilan Rakyat Daerah Menurut Partai Politik dan Jenis Kelamin di Kabupaten Bondowoso, 2019 <i>Number of Members of The Regional House of Representatives by Political Parties and Sex in Bondowoso Regency, 2019</i>	32
2.2.2	Jumlah Anggota DPRD menurut Partai Politik dan Tingkat Pendidikan di Kabupaten Bondowoso, 2019 <i>Number of House Representatives by Politic Party and Education Level in Bondowoso Regency, 2019</i>	33
2.3	SUMBER DAYA MANUSIA HUMAN RESOURCES	
2.3.1	Jumlah Pegawai Negeri Sipil Menurut Jabatan dan Jenis Kelamin di Kabupaten Bondowoso, Desember 2018 dan Desember 2019 <i>Number of Civil Servants by Occupation and Sex in Bondowoso Regency, Desember 2018 dan Desember 2019</i>	34
2.3.2	Jumlah Pegawai Negeri Sipil Menurut Tingkat Pendidikan dan Jenis Kelamin di Kabupaten Bondowoso, Desember 2018 dan Desember 2019 <i>Number of Civil Servants by Educational Level and Sex in Bondowoso Regency, December 2018 dan Desember 2019</i>	36
2.3.3	Jumlah Pegawai Negeri Sipil Menurut Tingkat Kepangkatan dan Jenis Kelamin di Kabupaten Bondowoso, Desember 2018 dan Desember 2019	

	<i>Number of Civil Servants by Hierarchy and Sex in Bondowoso Regency, December 2018 and December 2019.....</i>	38
2.3.4	Jumlah Pegawai Negeri Sipil Daerah Menurut Instansi dan Jenis Kelamin di Kabupaten Bondowoso, 2019 <i>Number of Civil Servants by Institution and Sex in Bondowoso Regency, 2019.....</i>	40
2.3.5	Jumlah Pegawai Pusat menurut Instansi dan Golongan Kepangkatan di Kabupaten Bondowoso, 2019 <i>Number of Central Employee by the Name of Instances and Classification of Degree Regency in Bondowoso Regency, 2019</i>	42
2.4	KEUANGAN PEMERINTAH GOVERNMENT FINANCE	
2.4.1	Realisasi Pendapatan Pemerintah Kabupaten Bondowoso Menurut Jenis Pendapatan (ribu rupiah), 2016–2019 <i>Actual Bondowoso Regency Government Revenues by Kind of Revenues (thousand rupiahs), 2016–2019.....</i>	43
2.4.2	Realisasi Belanja Pemerintah Kabupaten Bondowoso Menurut Jenis Belanja (ribu rupiah), 2016–2019 <i>Actual Bondowoso Regency Government Expenditures by Kind of Expenditures (thousand rupiahs), 2016–2019.....</i>	45
2.4.3	Rencana dan Realisasi PBB Sektor Perkotaan di Kabupaten Bondowoso, 2019 <i>Target and Realization of Land and Building Taxes Urban Sector in Bondowoso Regency, 2019.....</i>	47
2.4.4	Rencana dan Realisasi PBB Sektor Perdesaan di Kabupaten Bondowoso, 2019 <i>Target and Realization of Land and Building Taxes Rural Sector in Bondowoso Regency, 2019.....</i>	48
3.	PENDUDUK DAN KETENAGAKERJAAN/ POPULATION AND EMPLOYMENT	
3.1	PENDUDUK / POPULATION	
3.1.1	Penduduk, Laju Pertumbuhan Penduduk per Tahun, Distribusi Persentase Penduduk, Kepadatan Penduduk, Rasio Jenis Kelamin Penduduk Menurut Kecamatan di Kabupaten Bondowoso, 2019	

	<i>Population, Annual Population Growth Rate, Percentage Distribution of Population, Population Density, and Population Sex Ratio by Subdistrict in Bondowoso Regency, 2019.....</i>	61
3.1.2	Jumlah Penduduk Menurut Kecamatan di Kabupaten Bondowoso, 2019 <i>Total Population by Subdistrict in Bondowoso Regency, 2019</i>	64
3.1.3	Jumlah Penduduk Menurut Agama di Kabupaten Bondowoso, 2019 <i>Total Population According to Religion in Bondowoso Regency, 2019 ..</i>	65
3.2	KETENAGAKERJAAN	
	EMPLOYMENT	
3.2.1	Jumlah Penduduk Berumur 15 Tahun Keatas Menurut Jenis Kegiatan Selama Seminggu yang Lalu dan Jenis Kelamin di Kabupaten Bondowoso, 2019 <i>Population Aged 15 Years and Over by Type of Activity During The Previous Week and Sex in Bondowoso Regency, 2019.....</i>	66
3.2.2	Penduduk Berumur 15 Tahun ke Atas Menurut Pendidikan Tertinggi yang Ditamatkan dan Jenis Kegiatan Selama Seminggu yang Lalu di Kabupaten Bondowoso, 2019 <i>Population 15 Years of Age and Over by Educational Attainment and Type of Activity During the Previous Week in Bondowoso Regency, 2019.....</i>	67
3.2.3	Penduduk Berumur 15 Tahun Ke Atas yang Bekerja Selama Seminggu yang Lalu Menurut Status Pekerjaan Utama dan Jenis Kelamin di Kabupaten Bondowoso, 2019 <i>Population 15 Years of Age and Over who Worked During The Previous Week by Main Employment Status and Sex in Bondowoso Regency, 2019</i>	69
3.2.4	Jumlah Penduduk Berumur 15 Tahun Ke Atas yang Bekerja Selama Seminggu yang Lalu Menurut Lapangan Pekerjaan Utama dan Jenis Kelamin di Kabupaten Bondowoso, 2019 <i>Population Aged 15 Years and Over Who Worked During the Previous Week by Main Industry and Sex in Bondowoso Regency, 2019.....</i>	70
3.2.5	Jumlah Penduduk Berumur 15 Tahun Ke Atas yang Bekerja Selama Seminggu yang Lalu Menurut Tingkat Pendidikan dan Jenis Kelamin di Kabupaten Bondowoso, 2019 <i>Number of Population Aged 15 Years and Over Who Worked Over the Past Week by Level of Education and Sex in Bondowoso Regency, 2019</i>	71

3.2.6	Pemenuhan Lowongan Kerja Menurut Tingkat Pendidikan Kabupaten Bondowoso, 2019 <i>Job Fulfillment According to Education Level of Bondowoso Regency, 2019</i>	72
3.2.7	Jumlah Pencari Kerja, Penempatan, dan Permintaan Menurut Jenis Kelamin Kabupaten Bondowoso, 2019 <i>Number of Job Seekers, Placements, and Requests by Sex Bondowoso Regency, 2019</i>	73
3.2.8	Banyaknya Tenaga Kerja yang Dikirim ke Luar Negeri Menurut Jenis Kelamin dan Kecamatan Kabupaten Bondowoso, 2019 <i>Number of Manpower Sent to Abroad by Sex and Subdistrict Bondowoso Regency, 2019</i>	74
3.2.9	Banyaknya Tenaga Kerja yang Dikirim ke Luar Negeri Menurut Jenis Kelamin dan Bulan Kabupaten Bondowoso, 2019 <i>Number of Manpower Sent to Abroad by Sex and Subdistrict Bondowoso Regency, 2019</i>	75
3.2.10	Banyaknya Pencari Kerja yang Telah Disalurkan menurut Lapangan Pekerjaan dan Tingkat Pendidikan Kabupaten Bondowoso, 2019 <i>Number of Job Seekers Placed by Occupation and Education Level Bondowoso Regency, 2019</i>	79
3.2.11	Kebutuhan Hidup Minimum (KHM) untuk Pekerja Lajang Sebulan dengan 3000 kalori/hari di Kabupaten Bondowoso, 2019 <i>Minimum Need for Life for Single Worker for a Month with 3000 kalori/day in Bondowoso Regency, 2019</i>	80
4.	SOSIAL DAN KESEJAHTERAAN RAKYAT/SOCIAL AND WELFARE	
4.1	PENDIDIKAN	
	EDUCATION	
4.1.1	Jumlah Sekolah, Guru, dan Murid Taman Kanak-Kanak (TK) di Bawah Kementerian Pendidikan dan Kebudayaan Menurut Kecamatan, 2018/2019 dan 2019/2020 <i>Number of Schools, Teachers, and Pupils in Kindergarten Under The Ministry of Education and Culture by Subdistrict, 2018/2019 dan 2019/2020</i>	97

4.1.2	Jumlah Sekolah, Guru, dan Murid Raudatul Athfal (RA) di Bawah Kementerian Agama Menurut Kecamatan, 2018/2019 dan 2019/2020 <i>Number of Schools, Teachers, and Pupils in Raudatul Athfal (RA) Under The Ministry of Religious Affairs by Subdistrict, 2018/2019 dan 2019/2020</i>	100
4.1.3	Jumlah Sekolah, Guru, dan Murid Sekolah Dasar (SD) di Bawah Kementerian Pendidikan dan Kebudayaan Menurut Kecamatan, 2018/2019 dan 2019/2020 <i>Number of Schools, Teachers, and Pupils in Primary Schools Under The Ministry of Education and Culture by Subdistrict, 2018/2019 dan 2019/2020</i>	101
4.1.4	Jumlah Sekolah, Guru, dan Murid Madrasah Ibtidaiyah (MI) di Bawah Kementerian Agama Menurut Kecamatan Menurut Kecamatan, 2018/2019 dan 2019/2020 <i>Number of Schools, Teachers, and Pupils in Madrasah Ibtidaiyah (MI) Under The Ministry of Religious Affairs by Subdistrict, 2018/2019 dan 2019/2020</i>	104
4.1.5	Jumlah Sekolah, Guru, dan Murid Sekolah Menengah Pertama (SMP) di Bawah Kementerian Pendidikan dan Kebudayaan Menurut Kecamatan, 2018/2019 dan 2019/2020 <i>Number of Schools, Teachers, and Pupils in Junior High Schools Under The Ministry of Education and Culture by Subdistrict, 2018/2019 dan 2019/2020</i>	105
4.1.6	Jumlah Sekolah, Guru, dan Murid Madrasah Tsanawiyah (MTs) di Bawah Kementerian Agama Menurut Kecamatan, 2018/2019 dan 2019/2020 <i>Number of Schools, Teachers, and Pupils in Madrasah Tsanawiyah (MTs) Under The Ministry of Religious Affairs by Subdistrict, 2018/2019 dan 2019/2020</i>	108
4.1.7	Jumlah Sekolah, Guru, dan Murid Sekolah Menengah Atas (SMA) di Bawah Kementerian Pendidikan dan Kebudayaan Menurut Kecamatan, 2018/2019 dan 2019/2020 <i>Number of Schools, Teachers, and Pupils in Senior High Schools Under The Ministry of Education and Culture by Subdistrict, 2018/2019 dan 2019/2020</i>	109

4.1.8	Jumlah Sekolah, Guru, dan Murid Sekolah Menengah Kejuruan (SMK) di Bawah Kementerian Pendidikan dan Kebudayaan Menurut Kecamatan, 2018/2019 dan 2019/2020 <i>Number of Schools, Teachers, and Pupils in Vocational High Schools Under The Ministry of Education and Culture by Subdistrict, 2018/2019 dan 2019/2020.....</i>	112
4.1.9	Jumlah Sekolah, Guru, dan Murid Madrasah Aliyah (MA) di Bawah Kementerian Agama Menurut Kecamatan, 2018/2019 dan 2019/2020 <i>Number of Schools, Teachers, and Pupils in Madrasah Aliyah (MA) Under the Ministry of Religious Affairs by Subdistrict, 2018/2019 dan 2019/2020</i>	113
4.1.10	Jumlah Desa ¹ /Kelurahan yang Memiliki Fasilitas Sekolah Menurut Kecamatan dan Tingkat Pendidikan di Kabupaten Bondowoso, 2014– 2019 <i>Number of Villages¹ Having Educational Facilities by Subdistrict and Educational Level in Bondowoso Regency, 2014– 2019.....</i>	116
4.1.11	Angka Partisipasi Murni (APM) dan Angka Partisipasi Kasar (APK) Menurut Jenjang Pendidikan di Kabupaten Bondowoso, 2018 dan 2019 <i>Net Participation Rates and Gross Participation Rates by Educational Level in Bondowoso Regency, 2018 and 2019.....</i>	121
4.1.12	Persentase Penduduk Berumur 15 Tahun ke Atas yang Melek Huruf Menurut Kelompok Umur di Kabupaten Bondowoso, 2018 dan 2019 <i>Percentage of Literate People Aged 15 Years and Over by Age Group in Bondowoso Regency, 2018 and 2019.....</i>	122
4.1.13	Jumlah Mahasiswa, Kelulusan dan Dosen Universitas Bondowoso di Kabupaten Bondowoso, 2019 <i>Number Students, Graduate and Lecturer at Bondowoso University in Bondowoso Regency, 2019.....</i>	123
4.1.14	Jumlah Mahasiswa, Kelulusan dan Dosen Universitas Jember Kampus Bondowoso di Kabupaten Bondowoso, 2019 <i>Number Students, Graduate and Lecturer at Jember University, Bondowoso Campus n Bondowoso Regency, 2019.....</i>	124
4.1.15	Jumlah Mahasiswa, Kelulusan dan Dosen di Akademi Kebidanan Dharma Praja di Kabupaten Bondowoso, 2019 <i>Number Students, Graduate and Lecturer at the Midwifery Academy of Dharma Praja in Bondowoso Regency,2019</i>	125

4.1.16	Jumlah Mahasiswa, Kelulusan dan Dosen di STAI At-Taqwa di Kabupaten Bondowoso, 2019 <i>Number Students, Graduate and Lecturer at STAI At-Taqwa in Bondowoso Regency, 2019.....</i>	126
4.2	KESEHATAN	
	HEALTH	
4.2.1	Jumlah Desa ¹ /Kelurahan Yang Memiliki Sarana Kesehatan Menurut Kecamatan di Kabupaten Bondowoso, 2014–2019 <i>Number of Villages¹ Having Health Facilities by Subdistrict in Bondowoso Regency, 2014–2019</i>	127
4.2.2	Persentase Penduduk yang Mempunyai Keluhan Kesehatan Selama Sebulan Terakhir Menurut Kecamatan di Kabupaten Bondowoso, 2015–2019 <i>Percentage of People Who Had Health Complaint During a Month Prior to The Survey by Subdistrict in Bondowoso Regency, 2015–2019..</i>	133
4.2.3	Jumlah Tenaga Kesehatan Menurut Kecamatan di Kabupaten Bondowoso, 2019 <i>Number of Medical Personnelby Subdistrict in Bondowoso Regency, 2019.....</i>	134
4.2.4	Jumlah Fasilitas Kesehatan Menurut Kecamatan di Kabupaten Bondowoso, 2019 <i>Number of Health Facilities by Subdistrict in Bondowoso Regency, 2019</i>	135
4.2.5	Kegiatan Rumah Sakit Daerah dr. H. Koesnadi Kabupaten Bondowoso, 2018 - 2019 <i>Activity of Public Hospital dr H. Koesnadi Bondowoso Regency, 2018 - 2019.....</i>	136
4.2.6	Jumlah Paramedis di RSUD dr. H. Koesnadi Kabupaten Bondowoso, 2018 - 2019 <i>Number of Paramedic at Public Hospital dr. H. Koesnadi Bondowoso Regency, 2018 - 2019.....</i>	137
4.2.7	Jumlah Kamar dan Tempat Tidur Menurut Kelas dan Tarif Rawat Inap Menurut Jenis Pelayanan di RSUD dr. H. Koesnadi Kabupaten Bondowoso, 2019 <i>Number of Room and Bed according Class and Rate Of Expemse Of Take Care Of With Lodged according to Type Of Service At Public Hospital dr. H. Koesnadi Bondowoso, 2019.....</i>	141

	Halaman Page	
4.2.8	Kegiatan Rumah Sakit Bhayangkara Kabupaten Bondowoso, 2019 <i>Activity of Public Hospital Bhayangkara Bondowoso Regency, 2019.....</i>	142
4.2.9	Jumlah Paramedis di RS Bhayangkara Kabupaten Bondowoso, 2019 <i>Number of Paramedic at Public Hospital Bhayangkara Bondowoso Regency, 2019.....</i>	143
4.2.10	Jumlah Kamar dan Tempat Tidur Menurut Kelas dan Tarip Rawat Inap Menurut Jenis Pelayanan di RS Bhayangkara Kabupaten Bondowoso, 2019 <i>Number of Room and Bed according Class and Rate Of Expemse Of Take Care Of With Lodged according to Type Of Service At Public Hospital Bhayangkara Bondowoso, 2019.....</i>	145
4.2.11	Hasil Imunisasi (IMUN) Menurut Jenis Imunisasi Kabupaten Bondowoso, 2019 <i>Results Immunisation (IMMUNE) according to the type Immunizations Bondowoso Regency, 2019.....</i>	146
4.2.12	Banyaknya Bayi yang Diimunisasi Menurut Kecamatan dan Jenis Imunisasi Kabupaten Bondowoso, 2019 <i>Number of Infants Immunized According to the District and Type Immunization Bondowoso Regency, 2019.....</i>	147
4.2.13	Jumlah Puskesmas dan Pengunjung Menurut Kecamatan di Kabupaten Bondowoso, 2019 <i>Number of Health Centers and Visitors in the Subdistrict Bondowoso Regency, 2019.....</i>	148
4.2.14	Banyaknya Kunjungan Ibu dan Anak di Puskesmas Menurut Kecamatan di Kabupaten Bondowoso, 2019 <i>Increasing Numbers of Mothers and Children in Health Centers in Subdistricts Bondowoso Regency, 2019.....</i>	149
4.2.15	Jumlah Pasien Menurut Jenis Penyakit di Kabupaten Bondowoso, 2019 <i>Number of Patient by Type of Diseases in Bondowoso Regency, 2019 .</i>	150
4.2.16	Jumlah Pasangan Usia Subur dan Peserta KB Aktif Menurut Alat Kontrasepsi di Kabupaten Bondowoso, 2019 <i>Number of Eligible Couples and Family Planning Participants by type of Contraception in Bondowoso Regency, 2019.....</i>	151
4.2.17	Banyaknya Persediaan Darah dan Darah yang Tersalurkan Menurut Golongan Darah di Kabupaten Bondowoso, 2019	

	Halaman Page
	153
4.2.18	154
4.2.19	155
4.3	
4.3.1	156
4.3.2	157
4.3.3	158
4.3.4	161
4.3.5	162
4.3.6	165
4.3.7	

	<i>Number of Hajj Pilgrims by Sub Districts and Sex Bondowoso Regency, 2019</i>	170
4.3.8	Jumlah Pondok Pesantren dan Santri Kabupaten Bondowoso, 2019 <i>Number of Islamic School and Islamic Special Purpose Student of Bondowoso Regency, 2019</i>	171
4.3.9	Banyaknya Ulama, Mubaligh dan Khotib Kabupaten Bondowoso, 2019 <i>Number of Ulama, Mubaligh and Khotib Bondowoso Regency, 2019...</i>	172
4.4	KEMISKINAN	
	POVERTY	
4.4.1	Garis Kemiskinan, Jumlah, dan Persentase Penduduk Miskin di Kabupaten Bondowoso, 2012–2019 <i>Poverty Line, Number, and Percentage of Poor People in Bondowoso Regency, 2012–2019.....</i>	173
4.4.2	Indeks Kedalaman Kemiskinan dan Indeks Keparahan Kemiskinan di Kabupaten Bondowoso, 2012–2019 <i>Poverty Gap Index and Poverty Severity Index in Bondowoso Regency, 2012–2019.....</i>	174
4.4.3	Penghuni Panti Sosial Lanjut Usia Menurut Bulan di Kabupaten Bondowoso, 2019 <i>Inhabitants of Elderly Nursing House by Month in Bondowoso Regency, 2019.....</i>	175
4.4.4	Potensi dan Sumber Kesejahteraan Sosial (PSKS) Menurut Kecamatan dan Jenis Kelamin di Kabupaten Bondowoso, 2019 <i>Source and Potency of Social Welfare by Sub Regency and Sex in Bondowoso Regency, 2019.....</i>	176
4.4.5	Potensi dan Sumber Kesejahteraan Sosial (PSKS) Menurut Kecamatan di Kabupaten Bondowoso, 2019 <i>Source and Potency of Social Welfare by Subdistrict in Bondowoso Regency, 2019</i>	177
4.4.6	Potensi dan Sumber Kesejahteraan Sosial (PSKS) Menurut Jenisnya di Kabupaten Bondowoso, 2019 <i>Source and Potency of Social Welfare by Description in Bondowoso Regency, 2019.....</i>	178
4.5	KRIMINALITAS	
	CRIME	
4.5.1	Jumlah Tindak Pidana Menurut Jenis Tindak Pidana di Kabupaten Bondowoso, 2019	

	Halaman Page
	<i>Number of Reported Criminal Cases by Type of Crimes in Bondowoso Regency, 2019</i> 179
4.5.2	Jumlah Pelanggaran Lalu-lintas menurut Bulan di Kabupaten Bondowoso, 2019 <i>Number of Traffic Trespass Happened by Month in Bondowoso Regency, 2019</i> 181
4.5.3	Jumlah Kecelakaan Lalu Lintas Menurut Bulan di Kabupaten Bondowoso, 2019 <i>Number of Traffic Accidents by Month in Bondowoso Regency, 2019</i> 182
4.5.4	Banyaknya Perkara Pidana menurut Jenis Tindak Pidana dan Telah Diputus di Kabupaten Bondowoso, 2019 <i>Number of Civil Cases by Kinds of Accusation and Had Decisioned in Bondowoso Regency, 2019</i> 183
4.5.5	Banyaknya Perkara Perdata menurut Jenis Gugatan Kabupaten Bondowoso, 2019 <i>Number of Civil Cases by Kinds of Accusation Bondowoso Regency, 2019</i> 184
4.5.6	Jumlah Pelayanan/Perusahaan Jasa di Pengadilan Negeri Bondowoso, 2017-2019 <i>Number of Service / Company Service in Court of First Instance Bondowoso, 2017-2019</i> 185
4.5.7	Jumlah Narapidana Berdasarkan Putusan Pengadilan Negeri Dan Jenis Kelamin di Kabupaten Bondowoso, 2019 <i>Prisoners By Court Of First Instance And Sex in Bondowoso Regency, 2019</i> 186
4.5.8	Jumlah Narapidana Menurut Bulan dan Jenis Kelamin di Kabupaten Bondowoso, 2019 <i>Number of Prisoners by Month and Sex in Bondowoso Regency, 2019</i> .. 187
4.5.9	Jumlah Narapidana Berdasarkan Putusan Pengadilan Menurut Lama di penjara dan Jenis Kelamin di Kabupaten Bondowoso, 2019 <i>Number of Prisoners based on Court of First Instance by Duration of Prisoning and Sex in Bondowoso Regency, 2019</i> 188
4.5.10	Jumlah Narapidana Berdasarkan Putusan Pengadilan Menurut Kelompok Usia dan Jenis Kelamin di Kabupaten Bondowoso, 2019 <i>Number of Prisoners Based on Court of First Instance by Age and Sex in Bondowoso Regency, 2019</i> 189

4.5.11	Akta Perkawinan dan Perceraian Non Islam Menurut Bulan dan Kewarganegaraan di Kabupaten Bondowoso, 2019 <i>Marriage Official Document and Non Moslem Marriage and Divorce Document by Month in Bondowoso Regency, 2019</i>	190
4.5.12	Jumlah Akta yang Dikeluarkan Menurut Bulan dan Jenisnya di Kabupaten Bondowoso, 2019 <i>Number of Deed Excluded Document by Month and Kind in Bondowoso Regency, 2019</i>	192
5.	PERTANIAN, KEHUTANAN, PETERNAKAN, DAN PERIKANAN/ AGRICULTURE, FORESTRY, LIVESTOCK, AND FISHERY	
5.1	HORTIKULTURA	
	HORTICULTURE	
5.1.1	Luas Panen Tanaman Sayuran Menurut Kecamatan dan Jenis Tanaman (ha) di Kabupaten Bondowoso, 2018 dan 2019 <i>Harvested Area of Vegetables by Subdistrict and Kind of Plant (ha) in Bondowoso Regency, 2018 and 2019</i>	207
5.1.2	Produksi Tanaman Sayuran Menurut Kecamatan dan Jenis Tanaman (ton) di Kabupaten Bondowoso, 2018 dan 2019 <i>Production of Vegetables by Subdistrict and Kind of Plant (ton) in Bondowoso Regency, 2018 dan 2019</i>	210
5.1.3	Luas Panen Tanaman Sayuran dan Buah-buahan Semusim Menurut Jenis Tanaman (ha) di Kabupaten Bondowoso, 2016–2019 <i>Harvested Area of Seasonal Vegetables and Fruits by Kind of Plant (ha) in Bondowoso Regency, 2016–2019</i>	213
5.1.4	Produksi Tanaman Sayuran dan Buah-buahan Semusim Menurut Jenis Tanaman (ton) di Kabupaten Bondowoso, 2016–2019 <i>Production of Seasonal Vegetables and Fruits by Kind of Plant (ha) in Bondowoso Regency, 2016–2019</i>	214
5.1.5	Luas Panen Tanaman Biofarmaka Menurut Kecamatan dan Jenis Tanaman (m ²) di Kabupaten Bondowoso, 2018 dan 2019 <i>Harvested Area of Medicinal Plants by Subdistrict and Kind of Plant (m²) in Bondowoso Regency, 2018 and 2019</i>	215
5.1.6	Produksi Tanaman Biofarmaka Menurut Kecamatan dan Jenis Tanaman (kg) di Kabupaten Bondowoso, 2018 dan 2019	

	Halaman Page
	<i>Production of Medicinal Plants by Subdistrict and Kind of Plant (kg) in Bondowoso Regency, 2018 and 2019</i> 217
5.1.7	Luas Panen Tanaman Biofarmaka Menurut Jenis Tanaman (m ²) di Kabupaten Bondowoso, 2016–2019 <i>Harvested Area of Medicinal Plants by Kind of Plant (m²) in Bondowoso Regency, 2016–2019</i> 219
5.1.8	Produksi Tanaman Biofarmaka Menurut Jenis Tanaman (kg) di Kabupaten Bondowoso, 2016–2019 <i>Production of Medicinal Plants by Kind of Plant (kg) in Bondowoso Regency, 2016–2019</i> 220
5.1.9	Luas Panen Tanaman Hias Menurut Kecamatan dan Jenis Tanaman (m ²) di Kabupaten Bondowoso, 2018 dan 2019 <i>Harvested Area of Ornamental Plants by Subdistrict and Kind of Plant (m²) in Bondowoso Regency, 2018 and 2019</i> 221
5.1.10	Produksi Tanaman Hias Menurut Kecamatan dan Jenis Tanaman (tangkai) di Kabupaten Bondowoso, 2018 dan 2019 <i>Production of Ornamental Plants by Subdistrict and Kind of Plant (stalks) in Bondowoso Regency, 2018 and 2019</i> 223
5.1.11	Luas Panen Tanaman Hias Menurut Jenis Tanaman (m ²) di Kabupaten Bondowoso, 2016–2019 <i>Harvested Area of Ornamental Plants by Kind of Plant (m²) in Bondowoso Regency, 2016–2019</i> 225
5.1.12	Produksi Tanaman Hias Menurut Jenis Tanaman (tangkai) di Kabupaten Bondowoso, 2016–2019 <i>Production of Ornamental Plants by Kind of Plant (stalks) in Bondowoso Regency, 2016–2019</i> 226
5.1.13	Produksi Buah-buahan Menurut Kecamatan dan Jenis Tanaman (kuintal) di Kabupaten Bondowoso, 2018 dan 2019 <i>Production of Fruits by Subdistrict and Kind of Plant (kuintal) in Bondowoso Regency, 2018 and 2019</i> 227
5.1.14	Produksi Buah–Buahan dan Sayuran Tahunan Menurut Jenis Tanaman (ton) di Kabupaten Bondowoso, 2016–2019 <i>Production of Annual Fruits and Vegetables by Kind of Plant (ton) in Bondowoso Regency, 2016–2019</i> 230

5.2 PERKEBUNAN
ESTATE CROPS

5.2.1	Luas Areal Tanaman Perkebunan Menurut Kecamatan dan Jenis Tanaman di Kabupaten Bondowoso (ha), 2018 dan 2019 <i>Planted Area of Estate Crops by Subdistrict and Type of Crops in Bondowoso Regency (ha), 2018 dan 2019</i>	231
5.2.2	Produksi Perkebunan Menurut Kecamatan dan Jenis Tanaman di Kabupaten Bondowoso (ton), 2018 dan 2019 <i>Production of Estate by Subdistrict and Type of Crops in Bondowoso Regency (ton), 2018 and 2019</i>	235

5.3 TANAMAN PANGAN
FOOD CROPS

5.3.1	Luas Panen, Produksi dan Produktivitas Padi Menurut Kecamatan di Kabupaten Bondowoso (ha), 2019 <i>Harvesedt Area, Production and Productivity of Paddy by Subdistrict in Bondowoso Regency (ha), 2019</i>	239
5.3.2	Persediaan dan Pengeluaran Beras per Bulan (kg) di Kabupaten Bondowoso, 2019 <i>Monthly Stocks and Rice Output (kg) in Bondowoso Regency, 2019</i>	240
5.3.3	Data Ketersediaan Produk Pangan di Kabupaten Bondowoso, 2019 <i>Availability of food Products in Bondowoso Regency, 2019</i>	241
5.3.4	Mutasi Baku Sawah Menurut Kecamatan dan Jenis Pengairan di Kabupaten Bondowoso (hektar), 2019 <i>Mutation of Raw Rice Fields by Subdistrict and Irrigation Type in Bondowoso Regency (ha), 2019</i>	242
5.3.5	Luas Panen, Produksi dan Produktivitas Jagung Menurut Kecamatan di Kabupaten Bondowoso, 2019 <i>Harvested Area, Production and Productivity of Maize by Subdistrict in Bondowoso Regency, 2019</i>	243
5.3.6	Luas Panen, Produksi dan Produktivitas Kedele Menurut Kecamatan di Kabupaten Bondowoso, 2019 <i>Harvested Area, Production and Productivity of Soybeans by Subdistrict in Bondowoso Regency, 2019</i>	244
5.3.7	Luas Panen, Produksi dan Produktivitas Kacang Tanah Menurut Kecamatan di Kabupaten Bondowoso, 2019 <i>Harvested Area, Production and Productivity of Peanut by Subdistrict in Bondowoso Regency, 2019</i>	245

5.3.8	Luas Panen, Produksi dan Produktivitas Kacang Hijau Menurut Kecamatan di Kabupaten Bondowoso, 2019 <i>Harvested Area, Production and Productivity of Green Beans by Subdistrict in Bondowoso Regency, 2019</i>	246
5.3.9	Luas Panen, Produksi dan Produktivitas Ubi Kayu Menurut Kecamatan di Kabupaten Bondowoso, 2019 <i>Harvested Area, Production and Productivity of Cassava by Subdistrict in Bondowoso Regency, 2019</i>	247
5.3.10	Luas Panen, Produksi dan Produktivitas Ubi Jalar Menurut Kecamatan di Kabupaten Bondowoso, 2019 <i>Harvested Area, Production and Productivity of Sweet Potato by Subdistrict in Bondowoso Regency, 2019</i>	248
5.3.11	Himpunan Petani Pemakai Air (HIPPA) Menurut Kecamatan Kabupaten Bondowoso, 2019 <i>Grouping of Water Users Farmer by Sub Districts Bondowoso Regency, 2019</i>	249
5.4	PETERNAKAN	
	LIVESTOCK	
5.4.1	Populasi Ternak Menurut Kecamatan dan Jenis Ternak di Kabupaten Bondowoso, 2019 <i>Livestock Population by Subdistrict and Kind of Livestock in Bondowoso Regency, 2019</i>	250
5.4.2	Populasi Unggas Menurut Kecamatan dan Jenis Unggas di Kabupaten Bondowoso, 2019 <i>Poultry Population by Subdistrict and Kind of Poultry in Bondowoso Regency, 2019</i>	251
5.4.3	Jumlah Ternak yang Dipotong Menurut Ternak di Kabupaten Bondowoso, 2019 <i>Livestock Slaughtered by Kind of Livestock in Bondowoso Regency, 2019</i>	252
5.4.4	Jumlah Inseminasi Buatan. Akseptor, dan Kelahiran Ternak Kabupaten Bondowoso, 2019 <i>Number of Artificial Insemination. Acceptor, and Livestocks Breeding Bondowoso Regency, 2019</i>	253
5.4.5	Produksi Telur menurut Jenis Unggas Kabupaten Bondowoso, 2019 <i>Egg Production according to Poultry Type in Bondowoso Regency, 2019</i>	254

5.4.6	Jumlah Pengiriman dan Penerimaan Ternak Antar Kabupaten/ Propinsi di Kabupaten Bondowoso, 2019 <i>Number of Delivering and Ordering Livestock Inter Regency/Province in Bondowoso Regency, 2019</i>	255
5.4.7	Jumlah Rumah Potong Hewan Menurut Kecamatan dan Status Pemilikan Kabupaten Bondowoso, 2019 <i>Number of Slaughtering House and Ownership Status Bondowoso Regency, 2019</i>	256
5.5	PERIKANAN	
	FISHERY	
5.5.1	Produksi Perikanan (kg) dan Nilai (Rp.) Menurut Obyek Budidaya di Kabupaten Bondowoso, 2019 <i>Production of Fish (Kg) and Value (Rp.) by Cultivation Object in Bondowoso Regency, 2019</i>	257
5.5.2	Produksi Ikan Menurut Kecamatan dan Jenis Perairan Kabupaten Bondowoso (kg), 2019 <i>Fish Production by Kind of Waters and Subdistrict Bondowoso Regency (kg), 2019</i>	258
5.5.3	Luas Areal Pemeliharaan Ikan Darat Menurut Kecamatan di Kabupaten Bondowoso, 2019 <i>Area of Inland Fishery by Subdistrict in Bondowoso Regency, 2019</i>	259
5.5.4	Produksi Benih Ikan dari Balai Benih Ikan (BBI) dan KPR di Kabupaten Bondowoso, 2019 <i>Fish Seed Production from BBI and KPR in Bondowoso Regency, 2019</i>	261
5.6	KEHUTANAN / FORESTY	
5.6.1	Luas Kawasan Hutan (Ha) menurut Kecamatan dan Fungsinya Kabupaten Bondowoso, 2019 <i>Forest Area by Sub District and Its Function Bondowoso Regency, 2019</i>	262
5.6.2	Luas Lahan Kritis (Ha) Menurut Kecamatan Kabupaten Bondowoso, 2019 <i>Critical Land Area by Sub District Bondowoso Regency, 2019</i>	263
5.6.3	Realisasi Produksi dan Penjualan Hasil Hutan Menurut Jenis Produksi Kabupaten Bondowoso, 2018-2019 <i>Realization of Production and Selling Forest Product by Kinds Bondowoso Regency, 2018-2019</i>	264

**6. INDUSTRI, PERTAMBANGAN, DAN ENERGI/
INDUSTRY, MINING, AND ENERGY**

6.1 ENERGI / ENERGY

6.1.1	<p>Daya Terpasang, Produksi, dan Distribusi Listrik PT. PLN (Persero) pada Cabang/Ranting PLN Menurut Kecamatan di Kabupaten Bondowoso, 2019</p> <p><i>Installed Electricity Power, Production, and Distribution of PT. PLN (Persero) at PLN Branch by Subdistrict in Bondowoso Regency, 2019</i></p>	275
6.1.2	<p>Jumlah Pelanggan Listrik Menurut Kecamatan di Kabupaten Bondowoso, 2015–2019</p> <p><i>Number of Electricity Customers by Subdistrict in Bondowoso Regency, 2015-2019.....</i></p>	276
6.1.3	<p>Jumlah Pelanggan dan Air yang Disalurkan Menurut Kecamatan di Kecamatan Bondowoso, 2019</p> <p><i>Number of Customers and Distributed Water by Subdistrict in Bondowoso Regency, 2019.....</i></p>	277
6.1.4	<p>Banyaknya Pelanggan, Daya Terpasang dan Listrik yang Terjual Dan Biaya beban KWH Menurut Golongan Tarif di Kabupaten Bondowoso, 2019</p> <p><i>Number of Consumer, Contracted Capacity and Sales of Electricity by Fare Classification in Bondowoso Regency, 2019.....</i></p>	278
6.1.5	<p>Banyaknya Pelanggan, Daya Terpasang dan Listrik yang Terjual Dan Biaya beban KWH menurut Golongan Tarif (juta rupiah) di Kabupaten Bondowoso, 2019</p> <p><i>Number of Consumer, Contracted Capacity and Sales of Electricity By Fare Classifications (million rupiah) in Bondowoso Regency, 2019.....</i></p>	279
6.1.6	<p>Banyaknya Pemakaian Air Bersih Produksi PDAM Menurut jenis pelanggan di Kabupaten Bondowoso, 2019</p> <p><i>Number of Consuming Water Produced by PDAM and Type of Consumer in Bondowoso Regency, 2019.....</i></p>	280
6.1.7	<p>Banyaknya Pemakaian (konsumsi) Air Bersih Produksi PDAM Menurut Jenis Pelanggan di Kabupaten Bondowoso, 2019</p> <p><i>Number of Consuming Water Produced by PDAM and Type of Consumer in Bondowoso Regency, 2019.....</i></p>	281
6.1.8	<p>Produksi Air Bersih PDAM Menurut Pemakaian Rumah Tangga dan Bulan di Kabupaten Bondowoso 2019</p>	

	<i>Production of Consuming Water Supply by Household Consumption and Month in Bondowoso Regency, 2019.....</i>	282
6.1.9	Jumlah Pelanggan PDAM Menurut Jenis Konsumen di Kabupaten Bondowoso, 2017 – 2019 <i>Number of Customer by Type of Customers in Bondowoso Regency, 2017 – 2019.....</i>	283
6.1.10	Banyaknya Air Minum yang Disalurkan (m ³) Menurut Jenis Konsumen di Kabupaten Bondowoso, 2017 – 2019 <i>Number of Drinking water Channeled of Type consumer in Bondowoso Regency, 2017 – 2019.....</i>	284
6.1.11	Banyaknya Pelanggan, Produksi dan Nilai Produksi Air Minum di Kabupaten Bondowoso, 2018 - 2019 <i>Number of Customer, Production and Production value of Drinking Water in Bondowoso Regency, 2018 - 2019.....</i>	285
6.2	INDUSTRI INDUSTRY	
6.2.1	Banyaknya Industri Kecil, Tenaga Kerja dan Produksi di Kabupaten Bondowoso, 2019 <i>Number of Small Industry, Manpower and Production in Bondowoso Regency, 2019</i>	286
7.	PARIWISATA/TOURISM	
7.1	Jumlah Akomodasi Hotel Menurut Kecamatan di Kabupaten Bondowoso, 2019 <i>Number of Hotel Accomodations by Subdistrict in Bondowoso Regency, 2019</i>	295
7.2	Hotel Menurut Jumlah Kamar, Tempat Tidur dan Tarif Kamar di Kabupaten Bondowoso, 2019 <i>Hotel by Rooms, Bedrooms Fare in Bondowoso Regency, 2019.....</i>	296
7.3	Jumlah Wisatawan pada Obyek Wisata di Kabupaten Bondowoso, 2019 <i>Names of Tourist in Tourist Resort, in Bondowoso Regency, 2019.....</i>	297
8.	TRANSPORTASI DAN KOMUNIKASI/ TRANSPORTATION AND COMMUNICATION	
8.1	TRANSPORTASI TRANSPORTATION	

8.1.1	Panjang Jalan Menurut Tingkat Kewenangan Pemerintahan di Kabupaten Bondowoso (km), 2017–2019 <i>Length of Roads by Level of Government Authority in Bondowoso Regency (km), 2017–2019</i>	307
8.1.2	Panjang Jalan Menurut Jenis Permukaan Jalan di Kabupaten Bondowoso (km), 2017–2019 <i>Length of Roads by Type of Road Surface in Bondowoso Regency (km), 2017–2019</i>	308
8.1.3	Panjang Jalan Menurut Kondisi Jalan di Kabupaten Bondowoso (km), 2017–2019 <i>Length of Roads by Condition of Roads in Bondowoso Regency (km), 2017–2019</i>	309
8.1.4	Banyaknya Jembatan dan Gorong-gorong menurut Jenis Konstruksi dan Kondisi (km) di Kabupaten Bondowoso, 2019 <i>Number of Bridges and Drainage by Types of Construction and Condition (km) in Bondowoso Regency, 2019</i>	310
8.1.5	Banyaknya Bus dan Penumpang yang Berangkat dan Datang Di Terminal menurut Bulan di Kabupaten Bondowoso, 2019 <i>Number of Bus and Passengers arrive and Depart in Bus Station by Month in Bondowoso Regency, 2019</i>	311
8.1.6	Jumlah Pemberangkatan Bus dan Penumpang yang berangkat dan Datang di Terminal dirinci menurut Trayek di Kabupaten Bondowoso, 2019 <i>Number of bus departure and Passengers arrive and Depart in Detail in Bus Station by Route in Bondowoso Regency, 2019</i>	312
8.1.7	Jumlah Kendaraan Bermotor Menurut Jenis Kendaraan dan Objek Pajak Berdasar Warna Plat Nomor di Kabupaten Bondowoso, 2019 <i>Number of Motor Vehicles by Type and kind of Tax Vehicles by Colour of Police Number in Bondowoso Regency, 2019</i>	313
8.2	KOMUNIKASI COMMUNICATION	
8.2.1	Jumlah Kantor Pos Pembantu Menurut Kecamatan di Kabupaten Bondowoso, 2016–2019 <i>Number of Post Offices Subsidiaries by Subdistrict in Bondowoso Regency, 2016–2019</i>	314

8.2.2	Banyaknya Layanan PT Pos Indonesia yang Dikirim dan Diserahkan / Diterima menurut Jenisnya di Kabupaten Bondowoso, 2018 - 2019 <i>Number of Post Production Facility by Its Type in Bondowoso Regency, 2018 -2019.....</i>	315
8.2.3	Wesel Pos Dalam dan Luar Negeri yang Dikirim dan Diterima di Kabupaten Bondowoso, 2015-2019 <i>Domestic and International Post Draft Sent and Received in Bondowoso Regency, 2015-2019</i>	316
8.2.4	Surat Pos Dalam dan Luar Negeri yang Dikirim dan Diterima di Kabupaten Bondowoso, 2015-2019 <i>Domestic and International Post Draft Sent and Received in Bondowoso Regency, 2015-2019</i>	317
8.2.5	Paket Pos Dalam dan Luar Negeri yang Dikirim dan Diterima di Kabupaten Bondowoso, 2015-2019 <i>Domestic and International Postal Parcels Sent and Received in Bondowoso Regency, 2015-2019</i>	318
9.	PERBANKAN, KOPERASI, DAN HARGA-HARGA/ BANKING, COOPERATIVE, AND PRICES	
9.1	KOPERASI COOPERATIVE	
9.1.1	Jumlah Koperasi Aktif Menurut Kecamatan di Kabupaten Bondowoso, 2016–2019 <i>Number of Active Cooperative by Subdistrict in Bondowoso Regency, 2016–2019</i>	327
9.1.2	Jumlah Koperasi Menurut Jenis Koperasi dan Kecamatan di Kabupaten Bondowoso, 2019 <i>Number of Cooperative by Kind of Cooperative and Subdistrict in Bondowoso Regency, 2019</i>	328
9.2	PERBANKAN BANKING	
9.2.1	Jumlah Bank di Kabupaten Bondowoso, 2019 <i>Number of Banks in Bondowoso Regency, 2019.....</i>	329
9.2.2	Jumlah Aktiva dan Posisi Kredit Bank menurut Bulan (juta rupiah) di Kabupaten Bondowoso, 2019	

	Halaman Page
9.2.3	<p><i>Amount of Bank's Asset and Bank Credit Position by Month (million rupiah) in Bondowoso Regency, 2019.....</i> 330</p> <p>Posisi Dana Bank menurut Bulan dan Jenisnya, (juta rupiah) di Kabupaten Bondowoso, 2019 <i>Bank- Fund Outstanding in Bondowoso by Month (million rupiah) in Bondowoso Regency, 2019.....</i> 331</p>
9.2.4	<p>Posisi Pinjaman Bank Umum Menurut Penggunaan dan Bulan (juta rupiah) di Kabupaten Bondowoso, 2019 <i>Out Standing of Loans of Commercial Bank by Usage and Month (Million rupiah) in Bondowoso Regency, 2019.....</i> 332</p>
9.2.5	<p>Posisi Pinjaman Bank Umum menurut Sektor Ekonomi (juta rupiah) di Kabupaten Bondowoso, 2019 <i>Amount of Bank's Asset and Bank Credit Position in Outstanding of Loans of Commercial Bank by Economic Sector (Million rupiah) in Bondowoso Regency, 2019.....</i> 333</p>
9.2.6	<p>Posisi Kredit Usaha Mikro dan Menengah menurut Penggunaan (juta rupiah) di Kabupaten Bondowoso, 2019 <i>Credit Position of Small Investment by Usage (Million rupiah) in Bondowoso Regency, 2019.....</i> 335</p>
9.2.7	<p>Posisi Kredit Usaha Kecil menurut Sektor Ekonomi (juta rupiah) di Kabupaten Bondowoso, 2019 <i>Credit Position of Small Investment by Economic Sector (Million rupiah) in Bondowoso Regency, 2019.....</i> 336</p>
9.3	HARGA
	PRICE
9.3.1	<p>Perkembangan Harga Produsen Komoditas Tanaman Bahan Pangan di Kabupaten Bondowoso, 2019 <i>Growth of Price of Commodity Producer in Food Need in Bondowoso Regency, 2019.....</i> 338</p>
9.3.2	<p>Perkembangan Harga Produsen Komoditas Sayur-sayuran di Kabupaten Bondowoso, 2019 <i>Growth of Price of Commodity Producer in Vegetable in Bondowoso Regency, 2019.....</i> 340</p>
10.	PENGELUARAN PENDUDUK/POPULATION EXPENDITURE
10.1	Rata-rata Pengeluaran per Kapita Sebulan Menurut Kelompok Komoditas (rupiah) di Kabupaten Bondowoso, 2018 dan 2019

	Halaman Page
	<i>Monthly Average Expenditure per Capita by Commodity Group (rupiahs) in Bondowoso Regency, 2018 and 2019</i> 347
10.2	Persentase Pengeluaran per Kapita Sebulan Menurut Kelompok Komoditas di Kabupaten Bondowoso, 2018 dan 2019 <i>Percentage of Monthly Expenditure per Capita by Commodity Group in Bondowoso Regency, 2018 and 2019</i> 348
10.3	Rata-rata Pengeluaran Penduduk Menurut Tingkat Kesejahteraan Per Kapita Sebulan di Kabupaten Bondowoso, 2018 dan 2019 <i>Average of Monthly Expenditures According to per Capita Welfare Level in Bondowoso Regency, 2018 and 2019</i> 349
11.	PERDAGANGAN/TRADE
11.1	Banyaknya Perusahaan Menurut Kecamatan dan Badan Hukum di Kabupaten Bondowoso, 2019..... <i>Number of Companies by Subdistricts and Legal Entity in Bondowoso Regency, 2019</i> 357
11.2	Banyaknya Perusahaan Menurut Kecamatan dan Nilai Investasi di Kabupaten Bondowoso, 2019..... <i>Number of Companies by Subdistricts and Investment Value in Bondowoso Regency, 2019</i> 358
12.	SISTEM NERACA REGIONAL/SYSTEM OF REGIONAL ACCOUNTS
12.1	Produk Domestik Regional Bruto Kabupaten Bondowoso Atas Dasar Harga Berlaku Menurut Lapangan Usaha (miliar rupiah), 2015-2019 <i>Gross Regional Domestic Product of Bondowoso Regency at Current Market Prices by Industry (billion rupiahs), 2015-2019</i> 371
12.2	Produk Domestik Regional Bruto Kabupaten Bondowoso Atas Dasar Harga Konstan 2010 Menurut Lapangan Usaha (miliar rupiah), 2015-2019 <i>Gross Regional Domestic Product of Bondowoso Regency at 2010 Constant Market Prices by Industry (billion rupiahs), 2015-2019</i> 373
12.3	Distribusi Persentase Produk Domestik Regional Bruto Kabupaten Bondowoso Atas Dasar Harga Berlaku Menurut Lapangan Usaha, 2015-2019 <i>Percentage Distribution of Gross Regional Domestic Product of Bondowoso Regency at Current Market Prices by Industry, 2015-2019.</i> 375

12.4	Laju Pertumbuhan Produk Domestik Regional Bruto Kabupaten Bondowoso Atas Dasar Harga Konstan 2010 Menurut Lapangan Usaha (persen), 2015–2019 <i>Growth Rate of Gross Regional Domestic Product of Bondowoso Regency at 2010 Constant Market Prices by Industry (percent), 2015–2019</i>	377
12.5	Produk Domestik Regional Bruto Kabupaten Bondowoso Atas Dasar Harga Berlaku Menurut Jenis Pengeluaran (miliar rupiah), 2015–2019 <i>Gross Regional Domestic Product of Bondowoso Regency at Current Market Prices by Type of Expenditure (billion rupiahs), 2015–2019</i>	379
12.6	Produk Domestik Regional Bruto Kabupaten Bondowoso Atas Dasar Harga Konstan 2010 Menurut Jenis Pengeluaran (miliar rupiah), 2015–2019 <i>Gross Regional Domestic Product of Bondowoso Regency at 2010 Constant Market Prices by Type of Expenditure (billion rupiahs), 2015–2019</i>	380
12.7	Distribusi Persentase Produk Domestik Regional Bruto Atas Dasar Harga Berlaku Menurut Pengeluaran, 2015-2019 <i>Percentage Distribution of Gross Regional Domestic Product at Current Prices by Expenditure, 2015-2019.....</i>	381
12.8	Laju Pertumbuhan Produk Domestik Regional Bruto Atas Dasar Harga Konstan 2010 Menurut Pengeluaran, 2015-2019 <i>Growth Rate of Gross Regional Domestic Product at 2010 Constant Prices by Expenditure, 2015-2019.....</i>	382
13.	PERBANDINGAN ANTAR KABUPATEN/ KOTA/ REGENCY/MUNICIPAL COMPARISON	
13.1	Jumlah Penduduk Menurut Kabupaten/Kota di Provinsi Jawa Timur, 2015–2019 <i>Population by Regency/Municipality in East Java Province, 2015–2019.....</i>	389
13.2	Laju Pertumbuhan Produk Domestik Regional Bruto Atas Dasar Harga Konstan 2010 Menurut Kabupaten/Kota di Provinsi Jawa Timur (persen), 2015–2019	

	<i>Rate of Growth of Gross Regional Domestic Products at Constant 2010 Prices by Regency/Municipality in East Java Province (percent), 2015–2019</i>	391
13.3	Jumlah Penduduk Miskin Menurut Kabupaten/Kota di Provinsi Jawa Timur (ribu), 2015–2019 <i>Number of Poor Population by Regency/Municipality in East Java Province (thousand), 2015–2019</i>	393
13.4	Indeks Pembangunan Manusia Menurut Kabupaten/Kota di Provinsi Jawa Timur, 2015–2019 <i>Human Development Index by Regency/Municipality in East Java Province, 2015–2019</i>	395

<https://bondowosokab.bps.go.id>

DAFTAR GAMBAR/LIST OF FIGURES

		Halaman <i>Page</i>
1.1	Luas Daerah menurut Kecamatan (%) di Kabupaten Bondowoso, 2019 <i>Area of Subdistrict (%) in Bondowoso Regency, 2019</i>	7
1.2	Jarak Kecamatan ke Ibukota Kabupaten (km) di Kabupaten Bondowoso, 2019 <i>Subdistrict Distance to Regency Capital (km) in Bondowoso Regency, 2019</i>	8
2.1	Jumlah Desa/Kelurahan menurut Kecamatan di Kabupaten Bondowoso, 2019 <i>Number of Villages¹/Kelurahan by Subdistrict in Bondowoso Regency, 2019</i>	29
2.2	Jumlah Pegawai Negeri Sipil Menurut Tingkat Pendidikan di Kabupaten Bondowoso, 2019 <i>Number of Civil Servants by Educational Level in Bondowoso Regency, 2019</i>	30
3.1	Jumlah Penduduk menurut Jenis Kelamin dan Kecamatan di Kabupaten Bondowoso, 2019 <i>Number of Population by Sex and Subdistrict in Bondowoso Regency, 2019</i>	59
3.2	Persentase Penduduk Menurut Kecamatan di Kabupaten Bondowoso, 2019 <i>Percentage of Population by Subdistrict in Bondowoso Regency, 2019.</i>	60
4.1	Jumlah Sekolah di Kabupaten Bondowoso di Kabupaten Bondowoso, 2019 <i>Number of Schools in Bondowoso Regency in Bondowoso Regency, 2019</i>	95
4.2	Penduduk Menurut Kecamatan dan Agama yang Dianut di Kabupaten Bondowoso, 2019 <i>Population by Subdistrict and Religion in Bondowoso Regency, 2019...</i>	96

5.1	Luas Panen Tanaman Sayuran (ha) di Kabupaten Bondowoso, 2018-2019 <i>Vegetable Crop Harvest Area (ha) in Bondowoso Regency, 2018-2019 .</i>	205
5.2	Produksi Tanaman Sayuran (ha) di Kabupaten Bondowoso, 2018-2019 <i>Vegetable production (ha) in Bondowoso Regency, 2018-2019.....</i>	206
6.1	Daya Terpasang, Produksi dan Distribusi Listrik (KWh) di Kabupaten Bondowoso, 2019 <i>Installed Power, Production and Distribution of Electricity in Bondowoso Regency, 2019</i>	273
6.2	Jumlah Pelanggan Listrik di Kabupaten Bondowoso, 2015-2019 <i>Number of Electric Customers in Bondowoso Regency, 2015-2019.....</i>	274
7.1	Jumlah Wisatawan pada Obyek Wisata di Kabupaten Bondowoso, 2019 <i>Names of Tourist in Tourist Resort in Bondowoso Regency, 2019</i>	293
8.1	Jumlah Penumpang Bis Domestik yang Berangkat dan Datang di Terminal Kabupaten Bondowoso, 2019 <i>Number of Bus and Passengers Arrive and Depart in Bus Station of Bondowoso Regency, 2019.....</i>	306
8.2	Panjang Jalan Menurut Jenis Permukaan Jalan di Kabupaten Bondowoso (km), 2019 <i>Lenght of Roads by Type of Road Surface in Bondowoso Regency (km)</i>	307
9.1	Perkembangan Harga Produsen Komoditas Tanaman Bahan Pangan di Kabupaten Bondowoso, 2019 <i>Growth of Price of Commodity Producer in Food Need in Bondowoso Regency, 2019.....</i>	325
9.2	Perkembangan Harga Produsen Komoditas Sayur-sayuran di Kabupaten Bondowoso, 2019 <i>Growth of Price of Commodity Producer in Vegetable in Bondowoso</i>	

	Halaman Page
	<i>Regency, 2019</i> 326
10.1	Persentase Pengeluaran per Kapita Sebulan Menurut Kelompok Komoditas di Kabupaten Bondowoso, 2019 <i>Percentage of Monthly Expenditure per Capita by Commodity Group in Bondowoso Regency, 2019</i> 345
10.2	Rata-rata Pengeluaran Penduduk Menurut Tingkat Kesejahteraan Per Kapita Sebulan di Kabupaten Bondowoso, 2019 <i>Average of Monthly Expenditures According to per Capita Welfare Level in Bondowoso Regency, 2019</i> 346
11.1	Banyaknya Perusahaan Menurut Kecamatan dan Badan Hukum di Kabupaten Bondowoso, 2019 <i>Number of Companies by Subdistricts and Legal Entity in Bondowoso Regency, 2019</i> 356
12.1	PDRB ADHB Menurut Lapangan Usaha (miliar rupiah) di Kabupaten Bondowoso, 2015-2019 <i>GRDP at Current Market Prices by Industry (billion rupiahs) in Bondowoso Regency, 2015-2019</i> 369
12.2	PDRB ADHK Menurut Lapangan Usaha (miliar rupiah) di Kabupaten Bondowoso, 2015-2019 <i>GRDP at Constant Market Prices by Industry (billion rupiahs) in Bondowoso Regency, 2015-2019</i> 370
13.1	Indeks Pembangunan Manusia Menurut Kabupaten/Kota di Provinsi Jawa Timur, 2019 <i>Human Development Index by Regency/Municipality in East Java Province, 2019</i> 387

PENJELASAN UMUM/EXPLANATORY NOTES

Tanda-tanda, satuan-satuan, dan lain-lainnya yang digunakan dalam publikasi ini adalah sebagai berikut:

Symbols, measurement units, and acronyms which are used in this publication, are as follows:

1. TANDA-TANDA/SYMBOLS

Data tidak tersedia/Data not available	: ...
Tidak ada atau nol /Null or zero	: -
Data dapat diabaikan/Data negligible	: 0
Tanda decimal/Decimal point	: ,
Data tidak dapat ditampilkan/Not applicable	: NA
Angka estimasi/Estimated figures	: e
Angka diperbaiki/Revised figures	: r
Angka sementara/Preliminary figures	: x
Angka sangat sementara/Very preliminary figures	: xx
Angka sangat sangat sementara/Very very preliminary figures	: xxx

2. SATUAN/UNITS

barel/barrel	: 158,99 liter/litres = 1/6,2898 m ³
hektar (ha)/hectare (ha)	: 10 000 m ²
kilometer (km)/kilometres (km)	: 1 000 meter/meters (m)
knot/knot	: 1,8523 km/jam (km/hour)
kuintal/quintal	: 100 kg
KWh	: 1 000 Watt hour
MWh	: 1 000 KWh
liter (untuk beras)/litre (for rice)	: 0,80 kg
MMSCF	: 1/35,3 m ³
metrik ton (m.ton)/metric ton (m. ton)	: 0,98421 long ton = 1 000 kg
ons/ounce	: 28,31 gram/grams
ton	: 1 000 kg

Satuan lain: buah, dus, butir, helai/lembar, kaleng, batang, pulsa, ton kilometer (ton-km), jam, menit, persen (%).

Other units: unit, pack, pieces, sheet, tin, pulse, ton-kilometres(ton-km), hour, minute, percent (%).

Perbedaan angka di belakang koma disebabkan oleh pembulatan angka.

The difference in decimal numbers is caused by rounding.

DAFTAR SINGKATAN/ LIST OF ABBREVIATIONS

SI	: Stasiun Iklim
SIMPK	: Stasiun Meteorologi Pertanian Khusus
t.t	: Tempat tidur
BCG	: Bacillus Calmette Guerin
DPT	: Difteri, Pertusis, Tetanus
TT	: Tetanus Toxoid
IOT	: Industri Obat Tradisional/ <i>Traditional Medicine Industry</i>
IKOT	: Industri Kecil Obat Tradisional/ <i>Traditional Medicine Small</i>
Alkes	: Alat kesehatan/ <i>Health Kits</i>
PKRT	: Perbekalan Kesehatan Rumah tangga/ <i>Household Health Logistics</i>
Kompl	: Komplemen/ <i>Complement</i>
IRTP	: Industri Pangan Produksi Rumah Tangga/ <i>Foods Home Industry</i>
PBF	: Pedagang Besar Farmasi/ <i>Pharmacy Whole-seller</i>
GFK	: Gudang Farmasi Kab/Kota/Regency/ <i>Municipality Pharmacy Warehouse</i>
RB	: Rumah Bersalin/ <i>Delivery House</i>
Pustu	: Puskesmas pembantu/ <i>Auxiliary Public Health Center</i>
BP	: Balai Pengobatan/ <i>Polyclinic</i>
TPS	: Tempat Pembuangan Sementara / <i>landfill</i>
Jamkesmas	: Jaminan kesehatan masyarakat miskin/ <i>Poor public health insurance</i>
PJKMU	: Program Jaminan Kesehatan Masyarakat Umum
SIUP	: Surat Ijin Usaha Perdagangan/ <i>Trading Permission Letter</i>
TDP	: Tanda Daftar Perusahaan/ <i>Company Registration Identity</i>
API	: Angka Pengenal Importir/ <i>Importer's Identity Number</i>

Statistik Kunci, 2017–2019 Key Statistics, 2017–2019

Rincian/Description	Satuan/Unit	2017	2018	2019
(1)	(2)	(3)	(4)	(5)
SOSIAL/SOCIAL				
Penduduk ¹ /Population ¹	jiwa/person	768 912	772 297	775 715
Laju Pertumbuhan Penduduk ¹ /Population Growth ¹	%	0,04	0,04	0,04
Angka Harapan Hidup ^{1-e} /Life Expectancy Rate ¹	tahun/years	66,04	66,27	66,55
Angka Melek Huruf Usia 15+ /Literacy Rate Aged 15+	%	80,26
Tingkat Partisipasi Angkatan Kerja -TPAK ^{2,3} Labour Force Participation Rate-LFPR ^{2,3}	%	73,30	71,45	75,81
Tingkat Pengangguran Terbuka-TPT ² Unemployment Rate-UR ²	%	2,09	3,90	2,96
Penduduk Miskin ⁵ /Poor People ⁴	jiwa/person	111 660	110 980	103 330
Persentase Penduduk Miskin ⁴ Percentage of Poor People ⁴	%	14,54	14,39	13,33
Indeks Pembangunan Manusia-IPM ⁵ Human Development Index ⁵	–	64,75	65,27	66,09
EKONOMI/ECONOMIC				
Produk Domestik Regional Bruto (PDRB) Harga Berlaku ⁶ Gross Regional Domestic Bruto (GRDP) at Current Price ⁶	miliar rupiah billion rupiahs	17 126,69	18 499,63	19 868,81
Laju Pertumbuhan Ekonomi ⁸ /Economic Growth ⁷	%	5,03	5,10	5,29
Produk Domestik Regional Bruto (PDRB) Harga Konstan ⁶ Gross Regional Domestic Bruto (GRDP) at Constant Price ⁶	miliar rupiah billion rupiahs	12 325,66	12 954,64	13 640,46

- Catatan/Notes: ¹ Hasil proyeksi penduduk Indonesia 2010–2035 (pertengahan tahun/Juni)/The result of Indonesia population projection 2010–2035 (mid year/June)
- ² Kondisi Agustus/Condition at August
- ³ Menggunakan penimbang hasil proyeksi penduduk tahun 2010–2035/Weighted by the 2010–2035 population projection
- ⁴ Kondisi Maret/Condition at March
- ⁵ Sejak tahun 2010, IPM dihitung dengan metode baru. Komponen IPM metode baru adalah angka harapan hidup saat lahir, harapan lama sekolah, rata-rata lama sekolah, dan pengeluaran per kapita/Since 2010, HDI was calculated using new method. New HDI component are life expectancy at birth, expected years of schooling, means years of schooling, and expenditure per capita
- ⁶ Mulai tahun 2010 mengadopsi System of National Account 2008 (SNA 2008)/Since 2010 is in line with System of National Account 2008 (SNA 2008)
- ⁷ Menggunakan tahun dasar 2010 (2010=100)/Using 2010 base year (2010=100)
- ⁸ Menggunakan proyeksi penduduk berdasarkan hasil SP2010/Using population projection based on SP2010

BAB 01

GEOGRAFI DAN IKLIM *Geography and Climate*



KECAMATAN TERLUAS

Wilayah Kecamatan terluas adalah Kecamatan Ijen dengan Luas 207,200 KM²

LUAS WILAYAH

Luas Wilayah Kabupaten Bondowoso 1560,100 KM²

TINGGI WILAYAH

Wilayah Tertinggi diatas permukaan Laut (mdpl). Kecamatan Ijen dengan ketinggian 1130 mdpl

PENJELASAN TEKNIS

1. Kabupaten Bondowoso secara geografis berada di wilayah bagian Timur Propinsi Jawa Timur dengan jarak sekitar 200 km dari ibu kota Propinsi Jawa Timur, Surabaya. Kabupaten Bondowoso terletak pada posisi 7°50'10" sampai 7°56'41" Lintang Selatan dan 113°48'10" sampai 113°48'26" Bujur Timur.
2. Wilayah Kabupaten Bondowoso sebelah barat dan utara berbatasan dengan Kabupaten Situbondo, disebelah timur berbatasan dengan Kabupaten Banyuwangi, sedangkan sebelah selatan berbatasan dengan Kabupaten Jember.
3. Luas wilayah Kab. Bondowoso mencapai 1.560,10 Km² atau sekitar 3,26 persen dari total luas Provinsi Jawa Timur. yang terbagi menjadi 23 Kecamatan, 209 desa dan 10 Kelurahan.
4. Ketinggian dari permukaan laut rata-rata mencapai ± 253 meter diatas permukaan laut. Wilayah tertinggi ± 3.287 meter dan terendah ± 73 meter.
5. Kondisi dataran di Kab. Bondowoso terdiri dari pegunungan dan perbukitan seluas 44,4%, dataran tinggi 24,9 % dan dataran rendah 30,7 % dari

TECHNICAL NOTES

1. *The Regency of Bondowoso geographically to exist in east region of East Java with distance about 200 km of East Java's Capital, Surabaya. This Regency lay in position 7°50'10" to 7°56'41" Paralel South and 113°48'10" to 113°48'26" Longitude East.*
2. *Bondowoso Regency area ia to border on Situbondo Regency on west and north, on eastside it border on Banyuwangi Regency, while south side to border on Jember Regency.*
3. *The area of Bondowoso regency is about 1.560,10 Km² or around 3,26 percent of total area of East Java. which divided to 23 Districts, 209 Villages and 10 Sub-Districts.*
4. *Height above from sea surfaces averagely is about ± 253 metres above sea surface. Highest land's ± 3.287 metres and the lowest one's ± 73 metres above sea surface.*
5. *The condition of land of Bondowoso Regency consists of mountains and hills range with large 44,4 %, highland in 24,9 %, and 30,7 % for lower land as a whole area large.*

luas wilayah secara keseluruhan.

6. Pegunungan yang ada di Kabupaten Bondowoso adalah pegunungan Ijen yang terletak di bagian timur dan pegunungan Argopuro di sebelah barat.
 7. Sementara itu ada beberapa sungai atau sekitar 35 sungai yang mengalir di Kabupaten Bondowoso antara lain yaitu sungai Deluang, sungai Sampeyan Baru, sungai Mrawan, sungai Tlaga, sungai Wonoboyo, dll.
6. *Mountain range in Bondowoso is Ijen mountain range, which is located in east part, and Argopuro mountain range in west side.*
 7. *There are some rivers lying in Bondowoso Regency is around 35 rivers, among other are Deluang river, Sampeyan baru river, Mrawan river, Tlaga river, Wonoboyo river, and the other.*

ULASAN

Bondowoso merupakan wilayah dataran tinggi dengan ketinggian rata-rata + 253 meter diatas permukaan laut, terletak pada posisi 7°50'10" sampai 7°56'41" Lintang Selatan , serta 113°48'10" sampai 113°48'26" Bujur Timur. Luas wilayah Kabupaten Bondowoso, adalah seluas 1560,10 km².

Wilayah administrasi Kabupaten Bondowoso terdiri dari 23 wilayah kecamatan, 209 desa dan 10 kelurahan, berdasarkan Peraturan Daerah Nomor : 3 Tahun 2019 luas wilayah administrasi masing-masing kecamatan, yaitu: Maesan (56,083 km²), Grujugan (74,443 km²), Tamanan (28,151 km²), Jambesari Darusholah (30,1054 km²), Pujer (39,889 km²), Tlogosari (110,917 km²), Sukosari (23,173 km²), Sumber wringin (137,947 km²), Tapen (57,042 km²), Wonosari (42,277 km²), Tenggarang (25,795 km²), Bondowoso (23,158 km²), Curahdami (50,286 km²), Binakal 39,039 km²), Pakem (92,082 km²), Wringin (58,010 km²), Tegal ampel (37,028 km²), Taman Krocok (53,00 km²), Klabang (91,204 km²), Botolinggo (127,414 km²), Ijen (207,20 km²), Prajekan (56,64 km²) serta Kecamatan Cerme (129,204 km²).

Berdasarkan elevasi (ketinggian dari permukaan laut), wilayah administrasi pada daratan tertinggi adalah kantor Kecamatan Cermee (1.130 mdpl) dan terendah Kecamatan Prajekan (54 mdpl).

44,4 % Pegunungan dan Perbukitan
30,7 % Dataran Rendah

DESCRIPTION

Bondowoso is a high altitude area with an average height of + 253 meters above sea level, located at position 7 °50'10" to 7 °56'41" South Latitude, and 113 °48'10" to 113 °48'26" East longitude. The total area of Bondowoso Regency is 1560,10 km².

The administrative area of the regency consists of 23 sub-districts, 209 villages and 10 urban villages, Regional Regulation No. 3 2019 area of administration of each district, namely: Maesan (56,083 km²), Grujugan (74,443 km²), Tamanan (28,151 km²), Jambesari Darusholah (30,1054 km²), Pujer (39,889 km²), Tlogosari (110,917 km²), Sukosari (23,173 km²), Sumber wringin (137,947 km²), Tapen (57,042 km²), Wonosari (42,277 km²), Tenggarang (25,795 km²), Bondowoso (23,158 km²), Curahdami (50,286 km²), Binakal 39,039 km²), Pakem (92,082 km²), Wringin (58,010 km²), Tegal ampel (37,028 km²), Taman Krocok (53,00 km²), Klabang (91,204 km²), Botolinggo (127,414 km²), Ijen (207,20 km²), Prajekan (56,64 km²) serta Kecamatan Cerme (129,204 km²).

Based on elevation (elevation from sea level), administrative area on the highest land is Cerme District office (1130 mdpl) and lowest Prajekan District (54 mdpl).

44.4% Mountains and Hills
30.7% Lowland

24,9 % Dataran Tinggi

Jarak antara Ibukota Kabupaten ke Ibukota kecamatan :

1. Bondowoso - Maesan : 13 km
2. Bondowoso - Grujugan : 7 km
3. Bondowoso - Tamanan : 15 km
4. Bondowoso - Pujer : 10 km
5. Bondowoso - Jambesari DS: 12 km
6. Bondowoso - Tlogosari : 17 km
7. Bondowoso - Sukosari : 22 km
8. Bondowoso - Sbr.Wringin : 27 km
9. Bondowoso - Tapen : 16 km
10. Bondowoso - Wonosari : 10 km
11. Bondowoso - Tenggarang : 2 km
12. Bondowoso-Bondowoso: 1,2 km
13. Bondowoso - Curahdami : 3 km
14. Bondowoso - Binakal : 7 km
15. Bondowoso - Pakem : 18 km
16. Bondowoso - Wringin : 16 km
17. Bondowoso - Tegalampel : 2 km
18. Bondowoso - Tm.krocok:12 km
19. Bondowoso - Klabang: 19 km
20. Bondowoso - Botolinggo: 25 km
21. Bondowoso - Ijen: 74 km
22. Bondowoso - Prajekan: 24 km
23. Bondowoso - Cermee: 32 km

Wilayah Kabupaten Bondowoso di bagian Timur merupakan lereng pegunungan Ijen dan di sebelah barat adalah lereng pegunungan Argopuro. Wilayah Bondowoso dialiri oleh 3 sungai yang cukup panjang yaitu : Sungai Deluang (30 km), sungai Sampeyan Baru (61 km) dan sungai Mrawan (32 km). Keberadaan ketiga sungai tersebut mampu dimanfaatkan sebagai sumber pengairan bagi sebagian besar petani di Kabupaten Bondowoso.

24.9% Upland

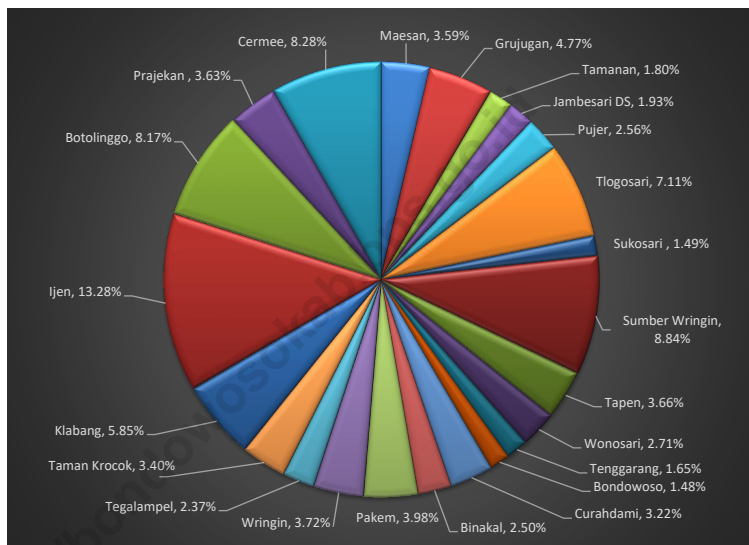
Distance from Regency Capital to :

1. Bondowoso - Maesan: 13 km
2. Bondowoso - Grujugan : 7 km
3. Bondowoso - Tamanan : 15 km
4. Bondowoso - Pujer : 10 km
5. Bondowoso - Jambesari DS: 12 km
6. Bondowoso - Tlogosari : 17 km
7. Bondowoso - Sukosari : 22 km
8. Bondowoso - Sbr.Wringin : 27 km
9. Bondowoso - Tapen : 16 km
10. Bondowoso - Wonosari : 10 km
11. Bondowoso - Tenggarang : 2 km
12. Bondowoso-Bondowoso: 1,2 km
13. Bondowoso - Curahdami : 3 km
14. Bondowoso - Binakal : 7 km
15. Bondowoso - Pakem : 18 km
16. Bondowoso - Wringin : 16 km
17. Bondowoso - Tegalampel : 2 km
18. Bondowoso - Tm.krocok:12 km
19. Bondowoso - Klabang: 19 km
20. Bondowoso - Botolinggo: 25 km
21. Bondowoso - Ijen: 74 km
22. Bondowoso - Prajekan: 24 km
23. Bondowoso - Cermee: 32 km

Bondowoso Regency in the eastern part is the slopes of the Ijen mountains and to the west is the slopes of Argopuro mountains. The Bondowoso region is flown by three fairly long rivers: Deluang River (30 km), New Sampeyan river (61 km) and Mrawan river (32 km). The existence of the 3 rivers can be used as a source of irrigation for most farmers in Bondowoso District.

Gambar 1.1
Figures

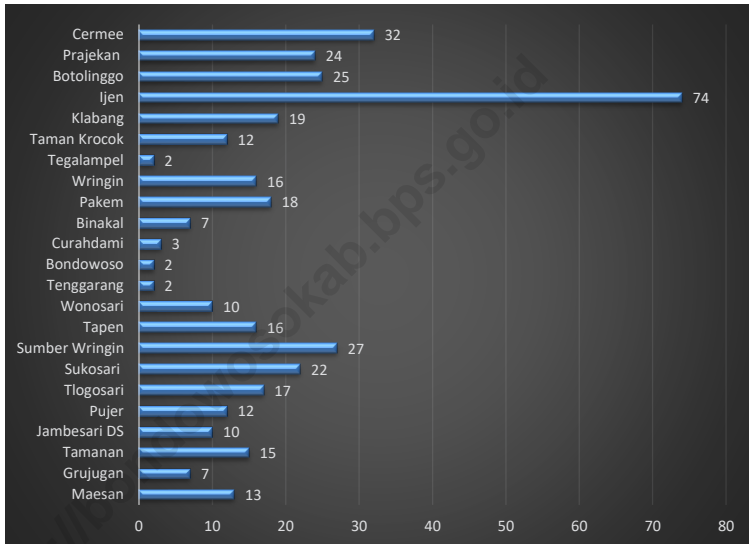
Luas Daerah menurut Kecamatan (%) di Kabupaten Bondowoso, 2019
Area of Subdistrict (%) in Bondowoso Regency, 2019



Sumber/Source: Kantor Pertanahan Kabupaten Bondowoso/Land Affair Office of Bondowoso Regency

Gambar 1.2
Figures

Jarak Kecamatan ke Ibukota Kabupaten (km) di Kabupaten Bondowoso, 2019
Subdistrict Distance to Regency Capital (km) in Bondowoso Regency, 2019



Sumber/Source: Kantor Pertanahan Kabupaten Bondowoso/Land Affair Office of Bondowoso Regency

1.1 KEADAAN GEOGRAFI GEOGRAPHY CONDITION

Tabel 1.1.1 **Luas Daerah dan Jumlah Pulau Menurut Kecamatan di Kabupaten Bondowoso, 2019**
Table 1.1.1 **Total Area and Number of Islands by Subdistrict in Bondowoso Regency, 2019**

Kecamatan Subdistrict	Ibukota Kecamatan Capital of Subdistrict	Luas Total Area (km ² /sq.km)
(1)	(2)	(3)
Maesan	Maesan	56,083
Grujugan	Taman	74,447
Tamanan	Tamanan	28,151
Jambesari Darus Sholah	Jambesari	30,105
Pujer	Kejayan	39,889
Tlogosari	Pakisan	110,917
Sukosari	Sukosari Lor	23,172
Sumber Wringin	Sbr wringin	137,947
Tapen	Tapen	57,042
Wonosari	Wonosari	42,277
Tenggarang	Tenggarang	25,795
Bondowoso	Dabasah	23,158
Curahdami	Curahdami	50,285
Binakal	Binakal	39,039
Pakem	Patemon	62,082
Wringin	Wringin	58,010
Tegalampel	Sekarputih	37,027
Taman Krocok	Taman Krocok	53,003
Klabang	Klabang	91,204
Ijen	Ijen	207,200
Botolinggo	Lumutan	127,414
Prajekan	Prajekan Lor	56,645
Cermee	Cermee	129,204
Bondowoso		1 560,100

Lanjutan Tabel/*Continued Table 1.1.1*

Kecamatan Subdistrict	Persentase terhadap Luas Provinsi Percentage to Province's Area	Jumlah Pulau Number of Islands
(1)	(4)	(5)
Maesan	3,59	-
Grujugan	4,77	-
Tamanan	1,80	-
Jambesari Darus Sholah	1,93	-
Pujer	2,56	-
Tlogosari	7,11	-
Sukosari	1,49	-
Sumber Wringin	8,84	-
Tapen	3,66	-
Wonosari	2,71	-
Tenggarang	1,65	-
Bondowoso	1,48	-
Curahdami	3,22	-
Binakal	2,50	-
Pakem	3,98	-
Wringin	3,72	-
Tegalampel	2,37	-
Taman Krocok	3,40	-
Klabang	5,85	-
Ijen	13,28	-
Botolinggo	8,17	-
Prajekan	3,63	-
Cermee	8,28	-
Bondowoso	100,00	-

Sumber/*Source*: Kantor Pertanahan Kabupaten Bondowoso/*Land Affair Office of Bondowoso Regency*

Tabel
Table 1.1.2

Tinggi Wilayah dan Jarak ke Ibukota Kabupaten Bondowoso, 2019
Altitude and Distance to the Capital Bondowoso Regency, 2019

Kecamatan <i>Subdistrict</i>	Tinggi Wilayah (mdpl) <i>Altitude (m a.s.l)</i>	Jarak ke Ibukota (km) <i>Distance to the Capital (km)</i>
(1)	(2)	(3)
Maesan	386,00	13,00
Grujugan	357,00	7,00
Tamanan	345,00	15,00
Jambesari Darus Sholah	345,00	10,00
Pujer	371,00	12,00
Tlogosari	475,00	17,00
Sukosari	529,00	22,00
Sumber Wringin	700,00	27,00
Tapen	184,00	16,00
Wonosari	253,00	10,00
Tenggarang	240,00	2,00
Bondowoso	253,00	2,00
Curahdami	247,00	3,00
Binakal	238,00	7,00
Pakem	500,00	18,00
Wringin	502,00	16,00
Tegalampel	240,00	2,00
Taman Krocok	225,00	12,00
Klabang	162,00	19,00
Ijen	1 130,00	74,00
Botolinggo	1 28,00	25,00
Prajekan	54,00	24,00
Cermee	116,00	32,00
Bondowoso		

Sumber/Source: Kantor Pertanahan Kabupaten Bondowoso/Land Affair Office of Bondowoso Regency

Tabel 1.1.3 Penerbitan Sertifikat Tanah menurut Kecamatan di Kabupaten Bondowoso, 2019
Table 1.1.3 Publishing Land Certificate by Sub District in Bondowoso Regency, 2019

Kecamatan Subdistrict	Sertifikat /Certificate			
	Hak Milik	Hak Guna	Hak Pakai	Hak Wakaf
(1)	(2)	(3)	(4)	(5)
Maesan	2 380	59	18	5
Grujugan	10 774	163	6	15
Tamanan	4 524	10	8	7
Jambesari Darus Sholah	3 012	14	3	27
Pujer	4 965	10	11	5
Tlogosari	6 130	2	34	20
Sukosari	6 038	1	6	10
Sumber Wringin	1 591	6	1	-
Tapen	6 693	224	8	3
Wonosari	7 672	403	51	17
Tenggarang	4 980	697	107	5
Bondowoso	16 546	3379	179	33
Curahdami	7 735	717	68	25
Binakal	550	-	6	1
Pakem	2 081	-	9	12
Wringin	1 645	22	12	6
Tegalampel	4 245	199	8	36
Taman Krocok	1 091	2	17	5
Klabang	2 836	66	44	-
Ijen	-	-	-	-
Botolinggo	3 144	66	7	1
Prajekan	6 174	97	74	2
Cermee	8 170	3	38	7
Bondowoso	112 976	6140	715	242

Sumber/Source: Kantor Pertanahan Kabupaten Bondowoso/Land Affair Office of Bondowoso Regency

1.2 KEADAAN IKLIM CLIMATE CONDITION

Tabel 1.2.1 Pengamatan Unsur Iklim Menurut Bulan di Kabupaten Bondowoso, 2019
Table 1.2.1 *Observation of Climate Elements By Months at Bondowoso Regency, 2019*

Bulan Month	Suhu/Temperature (°C)			Kelembaban/Humidity (%)		
	Minimum	Rata-rata Average	Maksimum Maximum	Minimum	Rata-rata Average	Maksimum Maximum
(1)	(2)	(3)	(4)	(5)	(6)	(7)
Januari/January
Februari/February
Maret/March
April/April
Mei/May
Juni/June
Juli/July
Agustus/August
September/September
Oktober/October
November/November
Desember/December

Lanjutan Tabel/*Continued Table 1.2.1*

Bulan Month	Kecepatan Angin (m/det) Wind Velocity (m/sec)			Tekanan Udara/Atmospheric Pressure (mb)		
	Minimum	Rata-rata Average	Maksimum Maximum	Minimum	Rata-rata Average	Maksimum Maximum
(1)	(8)	(9)	(10)	(11)	(12)	(13)
Januari/January
Februari/February
Maret/March
April/April
Mei/May
Juni/June
Juli/July
Agustus/August
September/September
Oktober/October
November/November
Desember/December

Lanjutan Tabel/*Continued Table 1.2.1*

Bulan Month	Jumlah Curah Hujan Number of Precipitation (mm)	Jumlah Hari Hujan (hari) Number of Rainy Days (day)	Penyinaran Matahari Duration of Sunshine (%)
(1)	(14)	(15)	(16)
Januari/ <i>January</i>	386,00	13,00	...
Februari/ <i>February</i>	357,00	7,00	...
Maret/ <i>March</i>	345,00	15,00	...
April/ <i>April</i>	345,00	10,00	...
Mei/ <i>May</i>	371,00	12,00	...
Juni/ <i>June</i>	475,00	17,00	...
Juli/ <i>July</i>	529,00	22,00	...
Agustus/ <i>August</i>	700,00	27,00	...
September/ <i>September</i>	184,00	16,00	...
Oktober/ <i>October</i>	253,00	10,00	...
November/ <i>November</i>	240,00	2,00	...
Desember/ <i>December</i>	253,00	2,00	...

Sumber/*Source*: Kantor Pertanahan Kabupaten Bondowoso/*Land Affair Office of Bondowoso Regency*

Tabel
Table 1.2.2**Kualitas Air Badan Air (ABA) menurut Parameter dan Bulan di Kabupaten Bondowoso, (Rata-rata) 2019**
Quality Of Water Body Water according by Parameter and Month in Bondowoso Regency, (Average) 2019

Bulan/Month	Suhu (°C)	Ph	DO (mg/L)	BOD (mg/L)	COD (mg/L)	NITRAT (mg/L NO3ON)	NITRIT (mg/L NO2ON)
(1)	(2)	(3)	(4)	(5)	(6)	(7)	(8)
Januari/January
Februari/February
Maret/March
April/April
Mei/May
Juni/June
Juli/July
Agustus/August
September/September
Oktober/October
November/November
Desember/December
Rata-rata baku mutu

Sumber/Source: Unit Pelaksana Teknis Pengelolaan Sumber Daya Air Wilayah Sungai Sampean Baru Bondowoso / Management Service of Water Resource at "Sampean Baru" River

Tabel
Table 1.2.3

Kualitas Air Badan Air (ABA) menurut Parameter dan Bulan di Kabupaten Bondowoso, (KTA. 1) 2019
Quality Of Water Body Water according by Parameter and Month in Bondowoso Regency, (KTA. 1) 2019

Bulan/Month	Suhu (°C)	Ph	DO (mg/L)	BOD (mg/L)	COD (mg/L)	NITRAT (mg/L NO30N)	NITRIT (mg/L NO20N)
(1)	(2)	(3)	(4)	(5)	(6)	(7)	(8)
Januari/January
Februari/February
Maret/March
April/April
Mei/May
Juni/June
Juli/July
Agustus/August
September/September
Oktober/October
November/November
Desember/December
Rata-rata baku mutu

Sumber/Source: Unit Pelaksana Teknis Pengelolaan Sumber Daya Air Wilayah Sungai Sampean Baru Bondowoso / Management Service of Water Resource at "Sampean Baru" River

Tabel
Table 1.2.4**Kualitas Air Badan Air (ABA) menurut Parameter dan Bulan di Kabupaten Bondowoso, (KLB. 1) 2019**
Quality Of Water Body Water according by Parameter and Month in Bondowoso Regency, (KLB. 1) 2019

Bulan/Month	Suhu (°C)	Ph	DO (mg/L)	BOD (mg/L)	COD (mg/L)	NITRAT (mg/L NO30N)	NITRIT (mg/L NO20N)
(1)	(2)	(3)	(4)	(5)	(6)	(7)	(8)
Januari/January
Februari/February
Maret/March
April/April
Mei/May
Juni/June
Juli/July
Agustus/August
September/September
Oktober/October
November/November
Desember/December
Rata-rata baku mutu

Sumber/Source: Unit Pelaksana Teknis Pengelolaan Sumber Daya Air Wilayah Sungai Sampean Baru Bondowoso / Management Service of Water Resource at "Sampean Baru" River

Tabel
Table 1.2.5

Kualitas Air Badan Air (ABA) menurut Parameter dan Bulan di Kabupaten Bondowoso, (KDW. 1) 2019
Quality Of Water Body Water according by Parameter and Month in Bondowoso Regency, (KDW. 1) 2019

Bulan/Month	Suhu (°C)	Ph	DO (mg/L)	BOD (mg/L)	COD (mg/L)	NITRAT (mg/L NO30N)	NITRIT (mg/L NO20N)
(1)	(2)	(3)	(4)	(5)	(6)	(7)	(8)
Januari/January
Februari/February
Maret/March
April/April
Mei/May
Juni/June
Juli/July
Agustus/August
September/September
Oktober/October
November/November
Desember/December
Rata-rata baku mutu

Sumber/Source: Unit Pelaksana Teknis Pengelolaan Sumber Daya Air Wilayah Sungai Sampean Baru Bondowoso / Management Service of Water Resource at "Sampean Baru" River

Tabel
Table 1.2.6**Kualitas Air Badan Air (ABA) menurut Parameter dan Bulan di Kabupaten Bondowoso, (KCM. 1) 2019**
Quality Of Water Body Water according by Parameter and Month in Bondowoso Regency, (KCM. 1) 2019

Bulan/Month	Suhu (°C)	Ph	DO (mg/L)	BOD (mg/L)	COD (mg/L)	NITRAT (mg/L NO30N)	NITRIT (mg/L NO20N)
(1)	(2)	(3)	(4)	(5)	(6)	(7)	(8)
Januari/January
Februari/February
Maret/March
April/April
Mei/May
Juni/June
Juli/July
Agustus/August
September/September
Oktober/October
November/November
Desember/December
Rata-rata baku mutu

Sumber/Source: Unit Pelaksana Teknis Pengelolaan Sumber Daya Air Wilayah Sungai Sampean Baru Bondowoso / Management Service of Water Resource at "Sampean Baru" River

BAB 02

PEMERINTAHAN Government

PNS Menurut Jabatan 2018

Laki-laki : 4.973
Perempuan : 3.519
Jumlah : 8.492



PNS Menurut Jabatan 2019

Laki-laki : 4.747
Perempuan : 3.512
Jumlah : 8.259



PEMERINTAHAN

PNS Menurut Kepegangatan

2018 : 8.492
2019 : 8.259



Wilayah Administratif

Desa : 209
Kelurahan : 10
Kecamatan : 23



PENJELASAN TEKNIS

1. Dewan Perwakilan Rakyat Daerah (disingkat DPRD) adalah lembaga perwakilan rakyat daerah yang berkedudukan sebagai unsur penyelenggara pemerintahan daerah di provinsi/kabupaten/kota) di Indonesia. DPRD disebutkan dalam UUD 1945 pasal 18 ayat 3: "Pemerintahan daerah provinsi, daerah kabupaten, dan kota memiliki Dewan Perwakilan Rakyat Daerah yang anggota-anggotanya dipilih melalui pemilihan umum". DPRD kemudian diatur lebih lanjut dengan undang-undang, terakhir melalui Undang-Undang Nomor 17 Tahun 2019.
2. Lembaga tinggi negara terdiri dari Majelis Permusyawaratan Rakyat (MPR), Dewan Perwakilan Rakyat (DPR), Badan Pemeriksa Keuangan (BPK), dan Mahkamah Agung (MA), Dewan Perwakilan Daerah (DPD), Mahkamah Konstitusi (MK), dan Komisi Yudisial (KY).
3. Kementerian terdiri dari kementerian koordinator dan kementerian.
4. Kementerian koordinator terdiri dari bidang politik, hukum, dan keamanan (Polhukam), bidang perekonomian, bidang pembangunan manusia dan kebudayaan, dan bidang kemaritiman.

TECHNICAL NOTES

1. *Regional Representatives Council (DPRD abbreviated) is the representative body of the people domiciled area as an element of the regional administration in the provincial / district / city) in Indonesia. Parliament is mentioned in the 1945 Constitution article 18, paragraph 3: "The provincial, district, and the city has a regional council whose members are elected through general elections". Parliament further regulated by law, the latter through Act Number 17 of 2019.*
2. *State supreme agencies consist of The People's Consultative Assembly, The House of Representative, The Audit Board of the Republic of Indonesia, Supreme Court, Local Councils, Constitutional Court, and Judicial Commission.*
3. *Ministries consist of coordinating ministry and departmental ministry.*
4. *Coordinating ministries consist of Coordinating Ministry for Political, Legal, and Security Affairs, Coordinating Ministry for the Economy, Coordinating Ministry for Maritime Affairs, and Coordinating Ministry for Human Development and Culture.*

5. Kementerian terdiri dari Kementerian Sekretaris Negara, Kementerian Dalam Negeri, Kementerian Luar Negeri, Kementerian Perencanaan Pembangunan Nasional/Bappenas, Kementerian Pertahanan, Kementerian Hukum dan Hak Asasi Manusia, Kementerian Keuangan, Kementerian Energi dan Sumber Daya Mineral, Kementerian Perindustrian, Kementerian Perdagangan, Kementerian Pertanian, Kementerian Perhubungan, Kementerian Kelautan dan Perikanan, Kementerian Ketenagakerjaan, Kementerian Badan Usaha Milik Negara, Kementerian Koperasi dan UKM, Kementerian Pekerjaan Umum dan Perumahan Rakyat, Kementerian Lingkungan Hidup dan Kehutanan, Kementerian Agraria dan Tata Ruang/Badan Pertanahan Nasional, Kementerian Kesehatan, Kementerian Kebudayaan dan Pendidikan Dasar Menengah, Kementerian Sosial, Kementerian Agama, Kementerian Pariwisata, Kementerian Komunikasi dan Informatika, Kementerian Pendayagunaan Aparatur Negara dan Reformasi Birokrasi, Kementerian Pemuda dan Olahraga, Kementerian Desa, Pembangunan Daerah Tertinggal dan Transmigrasi, Kementerian Riset Teknologi dan Pendidikan
5. *Departmental Ministries consist of State Secretary; Ministry of Home Affairs; Ministry of Foreign Affairs; Ministry of National Development Planning/Chairperson of National Development Planning Agency; Ministry of Defense; Ministry of Justice and Human Rights; Ministry of Finance; Ministry of Energy and Mineral Resources; Ministry of Industry; Ministry of Trade; Ministry of Agriculture; Ministry of Transportation; Ministry of Maritime Affairs and Fisheries; Ministry of Manpower; Ministry of State Owned Enterprises; Ministry of Cooperatives and Small and Medium Enterprises; Ministry of Public Works and Public Housing; Ministry of Environment and Forestry; Ministry of Agrarian Affairs and Spatial Planning/National Land Agency; Ministry of Health; Ministry of Culture and Elementary & Secondary Education; Ministry of Social Services; Ministry of Religious Affairs; Ministry of Tourism; Ministry of Communication and Informatics; Ministry of Empowerment of State Apparatus and Bureaucracy Reform; Ministry of Youth and Sports Affairs; Ministry of Village Development, Disadvantaged Regions and Transmigration; Ministry of Research, Technology, and Higher Education; and Ministry of Women Empowerment and Child Protection.*

Tinggi, dan Kementerian Pemberdayaan Perempuan dan Perlindungan Anak.

6. Setingkat Menteri terdiri dari Kejaksaan Agung, Tentara Nasional Indonesia, dan Kepolisian Negara Republik Indonesia.
 7. Lembaga Pemerintah Non Kementerian terdiri dari Arsip Nasional Republik Indonesia, Badan Intelijen Negara, Badan Kepegawaian Negara, Badan Kependudukan dan Keluarga Berencana Nasional, Badan Koordinasi Penanaman Modal, Badan Informasi Geospasial, Badan Meteorologi, Klimatologi, dan Geofisika, Badan Narkotika Nasional, Badan Nasional Penanggulangan Bencana, Badan Nasional Penanggulangan Terorisme, Badan Nasional Penempatan dan Perlindungan Tenaga Kerja Indonesia, Badan Pengawasan Obat dan Makanan, Badan Pengawasan Tenaga Nuklir, Badan Pengawasan Keuangan dan Pembangunan, Badan Pengkajian dan Penerapan Teknologi, Badan Pusat Statistik, Badan SAR Nasional, Badan Standardisasi Nasional, Badan Tenaga Nuklir Nasional, Lembaga Administrasi Negara, Lembaga Ilmu Pengetahuan Indonesia, Lembaga Ketahanan Nasional, LembagaKebijakan
6. *Ministerial Level Officials consist of, Attorney General, Indonesian National Defense Force, and Indonesian National Police.*
 7. *Non Ministerial Institutions consist of National Archive of the Republic of Indonesia, State Intelligence Board, National Civil Service Agency, National Population and Family Planning Board, Investment Coordinating Board, Geospatial Information Agency, Meteorology, Climatology, and Geophysics Agency, National Narcotics Agency, National Agency for Disaster Management, National Counter Terrorism Agency, The National Authority for The Placement and Protection of Indonesian Overseas Workers, National Agency of Drugs and Foods Control, Nuclear Energy Controlling Board, Audit and Development Supervising Agency, Agency for the Assesment and Application Technology, BPS-Statistics Indonesia, National Search and Rescue Agency, National Standardization Board, National Nuclear Energy Board, National Institute of Administration, National Institute of Science, National Resilience Institute, Government Procurement Policy Board, National Institute of*

Pengadaan Barang/Jasa Pemerintah, Lembaga Penerbangan dan Antariksa Nasional, Lembaga Sandi Negara, dan Perpustakaan Nasional Republik Indonesia.

Space and Aeronautics, National Crypto Agency, and National Library of Republic of Indonesia.

- | | |
|--|--|
| <p>8. Pendapatan Asli Daerah (PAD) adalah pendapatan yang diperoleh daerah yang dipungut berdasarkan peraturan daerah sesuai dengan peraturan perundang-undangan, guna keperluan daerah yang bersangkutan dalam membiayai kegiatannya.</p> | <p>8. <i>Original Local Government Revenue is revenue that withheld based on local regulations in accordance with the legislation, for the purposes of financing their activities.</i></p> |
| <p>9. Dana Perimbangan adalah dana yang bersumber dari pendapatan APBN yang dialokasikan kepada Daerah untuk mendanai kebutuhan daerah dalam rangka pelaksanaan desentralisasi.</p> | <p>9. <i>Balanced Budget is the fund coming from the state budget that allocated to regions to fund their needs in the context of decentralization.</i></p> |
| <p>10. Lain-lain Pendapatan yang Sah adalah pendapatan lainnya dari pemerintah pusat dan atau dari instansi pusat, serta dari daerah lainnya.</p> | <p>10. <i>Other Legal Revenue is other income that coming from the central government and or from the central agencies, as well as from other local government.</i></p> |

ULASAN

Kabupaten Bondowoso dibentuk berdasarkan Undang-Undang Nomor 12 Tahun 1950 tentang Pembentukan Daerah-Daerah dalam Lingkungan Propinsi Jawa Timur. Awalnya terbagi menjadi 17 Kecamatan, 10 Kelurahan dan 182 desa. Setelah adanya pemekaran perkembangan wilayah sejak Tahun 2007 Kabupaten Bondowoso terbagi atas 23 kecamatan, 10 kelurahan, dan 209 desa.

Jumlah wakil rakyat yang duduk pada lembaga legislatif, yaitu Dewan Perwakilan Rakyat Daerah (DPRD) sebanyak 45 orang, dengan 40 orang laki-laki dan 5 orang perempuan, berasal dari 8 partai politik hasil pemilu legislatif tahun 2019. Latar belakang pendidikan anggota DPRD Kabupaten Bondowoso bervariasi akan tetapi mayoritas adalah lulusan sarjana strata 1 (21 orang), sarjana strata 2 (6 orang) dan 18 lainnya masih berpendidikan SMA.

Dalam menjalankan fungsinya, DPRD Kabupaten Bondowoso dibentuk 4 komisi yang masing-masing beranggotakan 10 orang.

Ditinjau dari tingkat pendidikan yang ditamatkan oleh Pegawai Negeri Sipil di Lingkungan Pemerintah Bondowoso, 56,69 persen berpendidikan Sarjana atau sebanyak 4.682 orang, kemudian berpendidikan Diploma I/II/III sebanyak 13,58 persen atau 1.122 orang, untuk SMA 26,24 persen atau 2.167 orang, SMP 219

DESCRIPTION

Bondowoso Regency was established based on Law Number 12 Year 1950 on the Establishment of Areas in East Java Province. Initially it was divided into 17 Subdistricts, 10 Sub-districts and 182 villages. After the expansion of regional development since 2007 Bondowoso Regency is divided into 23 districts, 10 villages, and 209 villages.

The number of legislative representatives, namely the Regional People's Legislative Assembly (DPRD) of 45 people, with 40 men and 5 women, are from 8 political parties elected by the legislative elections in 2019. The educational background of members of the Bondowoso Regional House of Representatives Varied but the majority are graduates of arjana strata 1 (21 peoples), undergraduate degree (6 peoples) and 18 others are still high school educated.

In carrying out its function, Bondowoso Regency DPRD formed 4 commissions, each consisting of 10 people.

Judging from the level of education rescued by Civil Servants in the Government Environment Bondowoso, 56,69 percent educated Bachelor or as many as 4.682 people, then educated Diploma I/II/III 13,58 percent or 1.122 people, for high school 26,24 percent or 2.167 people, junior high school 219 people or 2,65 percent while still at the elementary level only 0,84 percent or 69 people. The number of post-duty employees in the Bondowoso Regional

orang atau 2,65 persen sedangkan yang masih berada pada tingkat SD hanya 0,84 persen atau 69 orang. Jumlah pegawai yang purna tugas di lingkungan Pemerintah Daerah Bondowoso selama kurun waktu tahun 2019 sebanyak 233 pegawai.

Keuangan Daerah

Sumber utama penerimaan APBD Kabupaten Bondowoso tahun 2019 adalah dari pajak, pendapatan transfer dan lain-lain pendapatan yang sah

Jumlah realisasi pendapatan asli daerah tahun 2019 mencapai 218,5 miliar rupiah yang terdiri dari pendapatan pajak daerah, restribusi daerah, hasil perusahaan milik daerah dan pengelolaan kekayaan daerah yang dipisahkan dan lain-lain PAD yang sah Realisasi dana perimbangan sebesar 1,43 triliun rupiah dan lain-lain pendapatan yang sah sebesar 441,2 miliar rupiah Secara menyeluruh terjadi peningkatan penerimaan pendapatan daerah dibanding tahun 2018.

Sementara itu belanja daerah tahun 2019 yang terealisasi 2,14 triliun rupiah yang meliputi belanja tidak langsung sebesar 1,21 triliun rupiah, dan belanja langsung sebesar 937,7 miliar rupiah

Government during the 2019 period is 233 employees.

Regional Finance

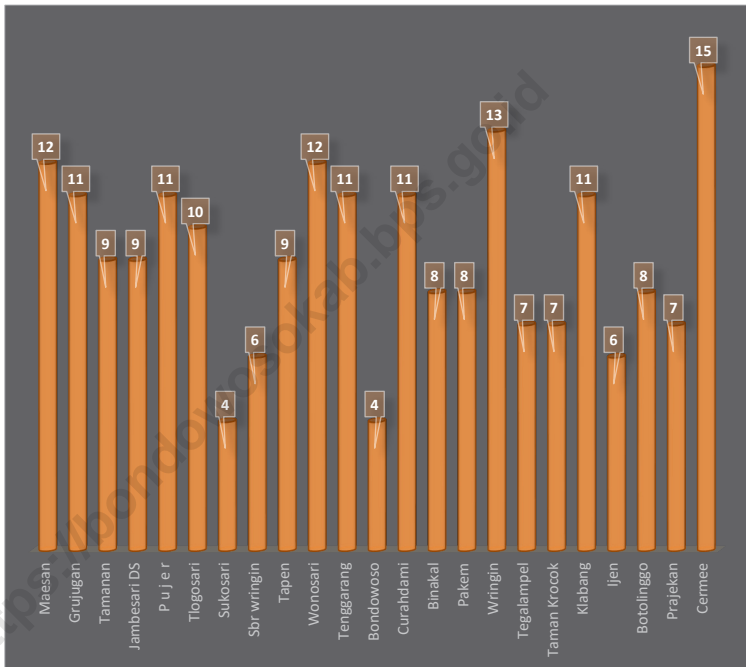
The main sources of Bondowoso Regency's revenue in 2019 are from taxes, transfer revenues and other legitimate income

The total realization of local revenue in 2019 reached 218,5 billion rupiah consisting of local tax revenue, regional retribution, the results of regionally owned companies and the management of separated regional assets and other valid PAD Realization of balancing funds amounting to 1,43 trillion rupiahs and other legal income of 441,2 billion rupiahs Overall there has been an increase in revenue from regional revenues compared to 2018.

Meanwhile, regional spending in 2019 was realized 2,14 trillion rupiah which included indirect expenditure of 1,21 trillion rupiahs, and direct expenditure of 937,7 billion rupiah

Gambar 2.1
Figures

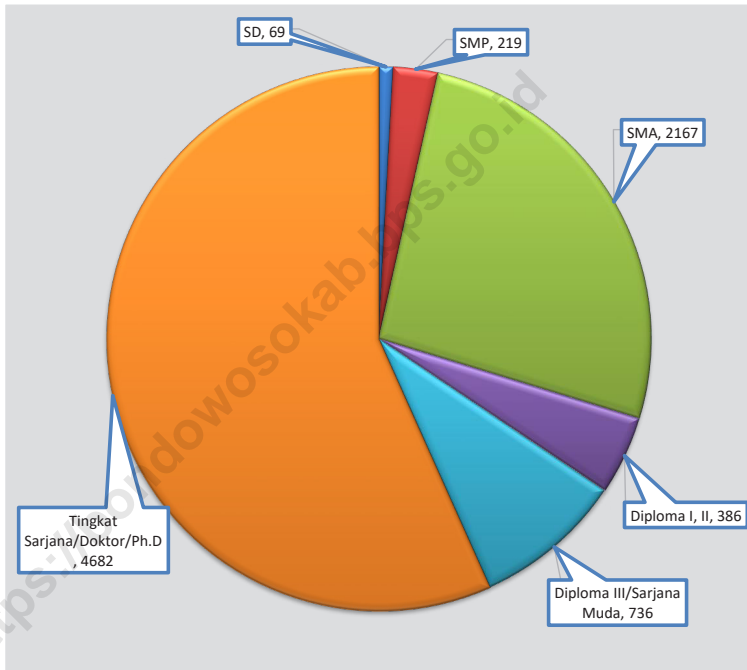
Jumlah Desa/Kelurahan menurut Kecamatan di Kabupaten Bondowoso, 2019
Number of Villages¹/Kelurahan by Subdistrict in Bondowoso Regency, 2019



Sumber/Source : Berdasarkan Peraturan Menteri Dalam Negeri No. 66 Tahun 2011 tanggal 28 Desember 2011
Based on Minister Of Home Affairs Regulation No 66/2011, December 28, 2011

Gambar 2.2
Figures

Jumlah Pegawai Negeri Sipil Menurut Tingkat Pendidikan di Kabupaten Bondowoso, 2019
Number of Civil Servants by Educational Level in Bondowoso Regency, 2019



Sumber/Source: Badan Kepegawaian Daerah Kabupaten Bondowoso/Official Administration Board of Bondowoso Regency

2.1 WILAYAH ADMINISTRATIF / ADMINISTRATIVE AREA

Tabel 2.1.1 Jumlah Desa¹/Kelurahan Menurut Kecamatan di Kabupaten Bondowoso, 2015–2019
Number of Villages¹/Kelurahan by Subdistrict in Bondowoso Regency, 2015-2019

Kecamatan Subdistrict	2015	2016	2017	2018	2019
(1)	(2)	(3)	(4)	(5)	(6)
Maesan	12	12	12	12	12
Grujugan	11	11	11	11	11
Tamanan	9	9	9	9	9
Jambesari Darus Sholah	9	9	9	9	9
Pujer	11	11	11	11	11
Tlogosari	10	10	10	10	10
Sukosari	4	4	4	4	4
Sumber Wringin	6	6	6	6	6
Tapen	9	9	9	9	9
Wonosari	12	12	12	12	12
Tenggarang	12	12	12	12	12
Bondowoso	11	11	11	11	11
Curahdami	12	12	12	12	12
Binakal	8	8	8	8	8
Pakem	8	8	8	8	8
Wringin	13	13	13	13	13
Tegalampel	7	7	7	7	7
Taman Krocok	7	7	7	7	7
Klabang	11	11	11	11	11
Ijen	6	6	6	6	6
Botolinggo	8	8	8	8	8
Prajejan	7	7	7	7	7
Cermee	15	15	15	15	15
Bondowoso	219	219	219	219	219

Catatan/Note: ¹ Termasuk kelurahan dan Unit Permukiman Transmigrasi (UPT)/Include Transmigration Settlement Unit

Sumber/Source: Peraturan Kepala Badan Pusat Statistik Nomor 29 Tahun 2018 Tanggal 15 Januari 2018 tentang Perubahan Atas Peraturan Kepala Badan Pusat Statistik Nomor 55 Tahun 2017 tentang Kode dan Nama Wilayah Kerja Statistik Tahun 2017
Chief Statistician Regulation Number 29/2018, January 15 2018, as a revision of Chief Statistician Regulation Number 55 of 2017 on Code and Name of Regional Level of Data Collection.

2.2 DEWAN PERWAKILAN RAKYAT DAERAH REGIONAL HOUSE OF REPRESENTATIVE

Tabel 2.2.1 Jumlah Anggota Dewan Perwakilan Rakyat Daerah Menurut Partai Politik dan Jenis Kelamin di Kabupaten Bondowoso, 2019
Number of Members of The Regional House of Representatives by Political Parties and Sex in Bondowoso Regency, 2019

Partai Politik Political Parties	Jenis Kelamin/Sex		
	Laki-Laki Male	Perempuan Female	Jumlah Total
(1)	(2)	(3)	(4)
Partai Kebangkitan Bangsa (PKB)	12	2	14
Partai Indonesia Perjuangan (PDI-P)	6	1	7
Partai Persatuan Pembangunan (PPP)	5	1	6
Partai Keadilan Sejahtera (PKS)	5	-	5
Partai Golongan Karya (GOLKAR)	5	1	6
Partai Demokrat	2	-	2
Partai Gerakan Indonesia Raya (GERINDRA)	4	-	4
Partai Amanat Nasional	1	-	1
Bondowoso	40	5	45

Sumber/Source: Sekretariat DPRD Kabupaten Bondowoso/ Secretariat of Legislative of Bondowoso Regency

Tabel 2.2.2 Jumlah Anggota DPRD menurut Partai Politik dan Tingkat Pendidikan di Kabupaten Bondowoso, 2019
Table 2.2.2 Number of House Representatives by Politic Party and Education Level in Bondowoso Regency, 2019

Partai Politik Political Parties	Tingkat Pendidikan/Education Level					
	SD	SMP	SMA	DIII/ Akademi	S1	S2
(1)	(1)	(1)	(1)	(5)	(6)	(1)
Partai Kebangkitan Bangsa (PKB)	-	-	8	-	4	2
Partai Indonesia Perjuangan (PDI-P)	-	-	3	-	4	-
Partai Persatuan Pembangunan (PKB)	-	-	2	-	2	2
Partai Keadilan Sejahtera (PKS)	-	-	2	-	3	-
Partai Golongan Karya	-	-	1	-	4	1
Partai Demokrat	-	-	-	-	2	-
Partai Gerakan Indonesia Raya (GERINDRA)	-	-	1	-	2	1
Partai Amanat Nasional	-	-	1	-	-	-
Bondowoso	-	-	18	-	21	6

Sumber/Source: Sekretariat DPRD Kabupaten Bondowoso/Secretariat of Legislative of Bondowoso Regency

2.3 SUMBER DAYA MANUSIA HUMAN RESOURCES

Tabel 2.3.1 **Jumlah Pegawai Negeri Sipil Menurut Jabatan dan Jenis Kelamin di Kabupaten Bondowoso, Desember 2018 dan Desember 2019**
Number of Civil Servants by Occupation and Sex in Bondowoso Regency, Desember 2018 dan Desember 2019

Jabatan <i>Occupation</i>	Laki-laki <i>Male</i>	2018		Jumlah <i>Total</i>
		Perempuan <i>Female</i>		
(1)	(2)	(3)	(4)	
Fungsional Tertentu <i>Specific Functional</i>
Fungsional Umum <i>Staf General Functional</i>
Struktural/ <i>Structural</i>
Eselon V/5th Echelon
Eselon IV/4th Echelon
Eselon III/3rd Echelon
Eselon II/2nd Echelon
Eselon I/1st Echelon
Jumlah/Total	4 973	3 519		8 492

Lanjutan Tabel/*Continued Table 2.3.1*

Jabatan <i>Occupation</i>	2019		Jumlah <i>Total</i>
	Laki-laki <i>Male</i>	Perempuan <i>Female</i>	
(1)	(5)	(6)	(7)
Fungsional Tertentu <i>Specific Functional</i>
Fungsional Umum <i>Staf General Functional</i>
Struktural/ <i>Structural</i>
Eselon V/5th Echelon
Eselon IV/4th Echelon
Eselon III/3rd Echelon
Eselon II/2nd Echelon
Eselon I/1st Echelon
Jumlah/<i>Total</i>	4 747	3 512	8 259

Sumber/*Source*: Badan Kepegawaian Daerah Kabupaten Bondowoso/*Official Administration Board of Bondowoso Regency*

Tabel
Table 2.3.2

Jumlah Pegawai Negeri Sipil Menurut Tingkat Pendidikan dan Jenis Kelamin di Kabupaten Bondowoso, Desember 2018 dan Desember 2019
Number of Civil Servants by Educational Level and Sex in Bondowoso Regency, December 2018 dan Desember 2019

Tingkat Pendidikan <i>Educational Level</i>	2018		
	Laki-laki <i>Male</i>	Perempuan <i>Female</i>	Jumlah <i>Total</i>
(1)	(2)	(3)	(4)
Sampai dengan SD <i>Up to Primary School</i>	79
SMP/Sederajat <i>General Vocational Junior High School</i>	243
SMA/Sederajat <i>General/Vocational Senior High School</i>	2 288
Diploma I, II/Akta I, II <i>Diploma I, II/Akta I, II</i>	453
Diploma III/Akta III/Sarjana Muda <i>Diploma III/Akta III/Bachelor</i>	643
Tingkat Sarjana/Doktor/Ph.D <i>University Graduates</i>	4 786
Jumlah/Total	4 973	3 519	8 492

Lanjutan Tabel/*Continued Table 2.3.2*

Tingkat Pendidikan <i>Educational Level</i>	2019		Jumlah <i>Total</i>
	Laki-laki <i>Male</i>	Perempuan <i>Female</i>	
(1)	(2)	(3)	(4)
Sampai dengan SD <i>Up to Primary School</i>	69
SMP/Sederajat <i>General Vocational Junior High School</i>	219
SMA/Sederajat <i>General/Vocational Senior High School</i>	2 167
Diploma I, II/Akta I, II <i>Diploma I, II/Akta I, II</i>	386
Diploma III/Akta III/Sarjana Muda <i>Diploma III/Akta III/Bachelor</i>	736
Tingkat Sarjana/Doktor/Ph.D <i>University Graduates</i>	4 682
Jumlah/Total	4 747	3 512	8 259

Sumber/*Source*: Badan Kepegawaian Daerah Kabupaten Bondowoso/*Official Administration Board of Bondowoso Regency*

Tabel
Table 2.3.3

**Jumlah Pegawai Negeri Sipil Menurut Tingkat
Kepangkatan dan Jenis Kelamin di Kabupaten
Bondowoso, Desember 2018 dan Desember 2019
Number of Civil Servants by Hierarchy and Sex in
Bondowoso Regency, December 2018 and December
2019**

Pangkat/Golongan/Ruang Hierarchy	2018		Jumlah Total
	Laki-laki Male	Perempuan Female	
(1)	(2)	(3)	(4)
1. I/A (Juru Muda)	-
2. I/B (Juru Muda Tingkat I)	4
3. I/C (Juru)	151
4. I/D (Juru Tingkat I)	77
Golongan I/Range I	232
5. II/A (Pengatur Muda)	352
6. II/B (Pengatur Muda Tingkat I)	228
7. II/C (Pengatur)	1 432
8. II/D (Pengatur Tingkat I)	270
Golongan II/Range II	2 282
9. III/A (Penata Muda)	947
10. III/B (Penata Muda Tingkat I)	1 068
11. III/C (Penata)	803
12. III/D (Penata Tingkat I)	809
Golongan III/Range III	3 627
13. IV/A (Pembina)	923
14. IV/B (Pembina Tingkat I)	1 367
15. IV/C (Pembina Utama Muda)	60
16. IV/D (Pembina Utama Madya)	1
17. IV/E (Pembina Utama)	-
Golongan IV/Range IV	2 351
Jumlah/Total	8 492

Lanjutan Tabel/Continued Table 2.3.3

Pangkat/Golongan/Ruang Hierarchy	2019		Jumlah Total
	Laki-laki Male	Perempuan Female	
(1)	(5)	(6)	(7)
1. I/A (Juru Muda)	-
2. I/B (Juru Muda Tingkat I)	3
3. I/C (Juru)	64
4. I/D (Juru Tingkat I)	106
Golongan I/Range I	173
5. II/A (Pengatur Muda)	276
6. II/B (Pengatur Muda Tingkat I)	284
7. II/C (Pengatur)	1 045
8. II/D (Pengatur Tingkat I)	578
Golongan II/Range II	2183
9. III/A (Penata Muda)	1 027
10. III/B (Penata Muda Tingkat I)	1 140
11. III/C (Penata)	805
12. III/D (Penata Tingkat I)	804
Golongan III/Range III	2 749
13. IV/A (Pembina)	808
14. IV/B (Pembina Tingkat I)	1 268
15. IV/C (Pembina Utama Muda)	50
16. IV/D (Pembina Utama Madya)	1
17. IV/E (Pembina Utama)	-
Golongan IV/Range IV	2 127
Jumlah/Total	8 259

Sumber/Source: Badan Kepegawaian Daerah Kabupaten Bondowoso/Official Administration Board of Bondowoso Regency

Tabel 2.3.4 Jumlah Pegawai Negeri Sipil Daerah Menurut Instansi dan Jenis Kelamin di Kabupaten Bondowoso, 2019
Number of Civil Servants by Institution and Sex in Bondowoso Regency, 2019

Dinas/Instansi Pemerintahan <i>Institution/Office</i>	Jenis Kelamin/Sex		
	Laki-Laki <i>Male</i>	Perempuan <i>Female</i>	Jumlah <i>Total</i>
(1)	(2)	(3)	(4)
Badan Perencanaan Pembangunan Daerah	25	19	44
Badan Kepegawaian Daerah	50	15	65
Badan Kesatuan Bangsa dan Politik	20	8	28
Badan Penanggulangan Bencana Daerah	21	4	25
Badan Pendapatan Daerah	28	8	36
Badan Pengolaan Keuangan Asset Daerah	32	28	60
Dinas Kependudukan dan Pencatatan Sipil	15	14	29
Dinas Kesehatan	245	24	269
Dinas Pekerjaan Umum dan Penataan Ruang	242	594	836
Dinas Ketahanan Pangan dan Perikanan	20	16	36
Dinas Komunikasi dan Informatika	9	11	20
Dinas Koperasi, Perindustrian dan Perdagangan	66	18	84
Dinas Lingkungan Hidup dan Perrhubungan	241	16	257
Dinas Pariwisata, Pemuda, dan Olahraga	24	12	36
Dinas Pemberdayaan Masyarakat dan Desa	24	17	41
Dinas Pemberdayaan Perempuan dan Keluarga Berencana	10	17	27
Dinas Penanam Modal, Pelayanan Terpadu Satu Pintu dan Tenaga Kerja	32	13	45
Dinas Pendidikan dan Kebudayaan	2 347	2 102	4 449
Dinas Perpustakaan dan Kearsipan	24	11	35
Dinas Pertanian	176	60	236
Dinas Perumahan dan Kawasan Permukiman	45	8	53
Dinas Sosial	22	11	33
Inspektorat Kabupaten	25	18	43
Kecamatan Binakal	22	3	25
Kecamatan Bondowoso	52	41	93
Kecamatan Botolinggo	22	6	28
Kecamatan Cermee	25	2	27

Lanjutan Tabel/*Continued Table 2.3.4*

Dinas/Instansi Pemerintahan <i>Institution/Office</i>	Jenis Kelamin/Sex		
	Laki-Laki <i>Male</i>	Perempuan <i>Female</i>	Jumlah <i>Total</i>
(1)	(2)	(3)	(4)
Kecamatan Curahdami	27	4	31
Kecamatan Grujugan	24	6	30
Kecamatan Ijen	16	2	18
Kecamatan Jambesari Darus Sholah	21	3	24
Kecamatan Klabang	22	4	26
Kecamatan Maesan	30	5	35
Kecamatan Pakem	17	2	19
Kecamatan Prajekan	25	7	32
Kecamatan Pujer	20	5	25
Kecamatan Sukosari	21	3	24
Kecamatan Sumberwringin	22	3	25
Kecamatan Taman Krocok	23		23
Kecamatan Tamanan	18	4	22
Kecamatan Tapen	19	8	27
Kecamatan Tegalampel	31	10	41
Kecamatan Tenggarang	31	9	40
Kecamatan Tlogosari	23	5	28
Kecamatan Wonosari	28	5	33
Kecamatan Wringin	22	3	25
PDAM	165	235	400
Rumah Sakit Umum dr.H. Koesnadi Bondowoso	99	6	105
Satuan Polisi Pamong Praja	132	67	199
Sekretariat Daerah	36	18	54
Sekretariat Dewan Perwakilan Daerah	11	2	13
Sekretariat KPU	31	10	41
Bondowoso	4 747	3 512	8 259

Sumber/*Source*: Badan Kepegawaian Daerah Kabupaten Bondowoso/*Official Administration Board of Bondowoso Regency*

Tabel 2.3.5 Jumlah Pegawai Pusat menurut Instansi dan Golongan Kepangkatan di Kabupaten Bondowoso, 2019
Number of Central Employee by the Name of Instances and Classification of Degree Regency in Bondowoso Regency, 2019

Nama Unit Kerja <i>Name of Job Unit</i>	Golongan / Group				
	I	II	III	IV	Jml.
(1)	(2)	(3)	(4)	(5)	(6)
Kejari Bondowoso	-	4	13	6	23
KPPN Bondowoso	-	4	18	2	24
Lapas Bondowoso	-	22	31	-	53
MAN Bondowoso	-	11	35	10	56
BPS Kab. Bondowoso	-	10	14	2	26
Kantor Pertanahan Bondowoso	1	11	20	11	43
Polres Bondowoso	11	576	95	5	687
Pengadilan Agama Bondowoso	-	1	11	8	20
MTs Bondowoso I	-	3	13	11	27
MTs Bondowoso II	-	4	24	13	41
Pengadilan Negeri Bondowoso	1	1	18	8	28
Kementerian Agama Bondowoso	7	22	191	68	288
KPU Bondowoso	-	-	3	-	3
Bondowoso	20	669	486	144	1 319

Sumber/Source: KPPN Kabupaten Bondowoso/ Exchequer of State Service of Bondowoso Regency

2.4 KEUANGAN PEMERINTAH GOVERNMENT FINANCE

Tabel 2.4.1 Realisasi Pendapatan Pemerintah Kabupaten Bondowoso Menurut Jenis Pendapatan (ribu rupiah), 2016–2019
Actual Bondowoso Regency Government Revenues by Kind of Revenues (thousand rupiahs), 2016–2019

Jenis Pendapatan/Kind of Revenues	2016	2017
(1)	(2)	(3)
1. Pendapatan Asli Daerah (PAD)/Regional Revenue	177 026 724,74	229 151 109,43
1.1 Pajak Daerah/Regional Tax	24 846 209,00	29 749 104,71
1.2 Retribusi Daerah/Regional Retribution	15 578 955,36	16 743 731,89
1.3 Hasil Perusahaan Milik Daerah dan Pengelolaan Kekayaan Daerah yang Dipisahkan/Regional-Owned Company Revenue and Separated Management of Regional Wealth	3 749 916,35	3 805 729,06
1.4 Lain-lain PAD yang Sah/Other Regional Revenue	132 851 644,02	178 852 543,78
2. Dana Perimbangan/Balance Funds	1 297 761 524,80	1 311 071 739,39
2.1 Bagi Hasil Pajak/Tax Sharing Revenue	71 334 375,37	49 280 471,44
2.2 Bagi Hasil Bukan Pajak/Sumber Daya Alam/Non-Tax Sharing Revenue/Natural Resources	0,00	16 900 079,25
2.3 Dana Alokasi Umum/General Allocation Fund	926 596 442,00	910 319 122,00
2.4 Dana Alokasi Khusus/Special Allocation Fund	299 830 707,43	334 572 066,70
3. Lain-lain Pendapatan yang Sah/Other Revenue	470 274 141,72	384 680 769,24
3.1 Pendapatan Hibah/Grant	90 156 129,30	3 063 341,50
3.2 Dana Darurat/Emergency Fund	0,00	0,00
3.3 Dana Bagi Hasil Pajak dari Provinsi dan Pemerintah Daerah Lainnya/Tax Sharing Revenue from Provincial and Other Regional Governments	73 290 896,93	96 235 994,74
3.4 Dana Penyesuaian dan Otonomi Daerah/Regional Adjustment and Autonomy Fund	142 509 649,00	173 908 433,00
3.5 Bantuan Keuangan dari Provinsi atau Pemerintah Daerah Lainnya/Financial Assistance from Provincial or Other Regional Governments	164 317 466,50	111 473 000,00
3.6 Lainnya/Others	0,00	0,00
Jumlah/Total	1 945 061 615,77	1 924 903 618,06

Lanjutan Tabel/Continued Table 2.4.1

Jenis Pendapatan/Kind of Revenues	2018	2019
(1)	(4)	(5)
1. Pendapatan Asli Daerah (PAD)/Regional Revenue	203 239 207,72	218 538 046,58
1.1 Pajak Daerah/Regional Tax	33 846 189,01	36 887 407,89
1.2 Retribusi Daerah/Regional Retribution	25 493 435,08	24 693 713,14
1.3 Hasil Perusahaan Milik Daerah dan Pengelolaan Kekayaan Daerah yang Dipisahkan/Regional-Owned Company Revenue and Separated Management of Regional Wealth	3 845 844,44	3 977 527,55
1.4 Lain-lain PAD yang Sah/Other Regional Revenue	140 053 739,19	152 979 398,01
2. Dana Perimbangan/Balance Funds	1 336 039 553,66	1 433 245 361,11
2.1 Bagi Hasil Pajak/Tax Sharing Revenue	48 619 505,58	41 638 323,80
2.2 Bagi Hasil Bukan Pajak/Sumber Daya Alam/Non-Tax Sharing Revenue/Natural Resources	68 044 170,47	60 422 326,85
2.3 Dana Alokasi Umum/General Allocation Fund	910 319 122,00	948 677 072,00
2.4 Dana Alokasi Khusus/Special Allocation Fund	309 056 755,61	382 507 638,46
3. Lain-lain Pendapatan yang Sah/Other Revenue	555 669 855,73	441 225 051,74
3.1 Pendapatan Hibah/Grant	60 414 120,00	0,00
3.2 Dana Darurat/Emergency Fund	0,00	0,00
3.3 Dana Bagi Hasil Pajak dari Provinsi dan Pemerintah Daerah Lainnya/Tax Sharing Revenue from Provincial and Other Regional Governments	91 135 410,23	109 488 971,74
3.4 Dana Penyesuaian dan Otonomi Daerah/Regional Adjustment and Autonomy Fund	221 649 839,00	239 852 821,00
3.5 Bantuan Keuangan dari Provinsi atau Pemerintah Daerah Lainnya/Financial Assistance from Provincial or Other Regional Governments	182 470 486,50	91 883 259,00
3.6 Lainnya/Others	0,00	0,00
Jumlah/Total	2 094 948 617,11	2 093 008 459,43

Sumber/Source: Badan Pengelolaan Keuangan dan Aset Daerah Kabupaten Bondowoso/ Regional Financial and Asset Management of Bondowoso Regency

Tabel
Table 2.4.2**Realisasi Belanja Pemerintah Kabupaten Bondowoso
Menurut Jenis Belanja (ribu rupiah), 2016–2019
Actual Bondowoso Regency Government Expenditures by
Kind of Expenditures (thousand rupiahs), 2016–2019**

Jenis Pendapatan Kind of Revenues	2016	2017
(1)	(2)	(3)
1. Belanja Tidak Langsung/Indirect Expenditures	1 075 171 144,08	1 081 752 918,45
1.1 Belanja Pegawai/Personnel Expenditures	790 093 991,97	735 018 245,55
1.2 Belanja Bunga/Interest Expenditures	0,00	0,00
1.3 Belanja Subsidi/Subsidies Expenditures	0,00	1 183 163,80
1.4 Belanja Hibah/Grant Expenditures	31 423 560,00	55 512 299,78
1.5 Belanja Bantuan Sosial/Social Aid Expenditures	3 320 000,00	15 389 500,00
1.6 Belanja Bagi Hasil/Sharing Fund Expenditure	0,00	0,00
1.7 Belanja Bantuan Keuangan/Financial Aids Expenditures	250 333 592,12	274 649 709,32
1.8 Belanja Tidak Terduga/Unpredicted Expenditures	0,00	0,00
2. Belanja Langsung/Direct Expenditures	917 468 949,58	853 874 878,46
2.1 Belanja Pegawai/Personnel Expenditures	31 617 497,64	31 190 110,15
2.2 Belanja Barang dan Jasa/Goods and Services Expenditures	460 426 362,12	439 110 394,55
2.3 Belanja Modal/Capital Expenditure	425 425 089,82	383 574 373,76
Jumlah/Total	1 992 640 093,66	1 935 627 796,90

Lanjutan Tabel/*Continued Table 2.4.2*

Jenis Pendapatan <i>Kind of Revenues</i>	2018	2019
(1)	(4)	(5)
1. Belanja Tidak Langsung/<i>Indirect Expenditures</i>	1 138 617 578,91	1 206 986 844,92
1.1 Belanja Pegawai/ <i>Personnel Expenditures</i>	737 814 919,02	772 845 898,94
1.2 Belanja Bunga/ <i>Interest Expenditures</i>	0,00	0,00
1.3 Belanja Subsidi/ <i>Subsidies Expenditures</i>	2 167 255,60	2 676 817,40
1.4 Belanja Hibah/ <i>Grant Expenditures</i>	79 994 905,89	76 915 920,50
1.5 Belanja Bantuan Sosial/ <i>Social Aid Expenditures</i>	16 320 800,00	12 452 000,00
1.6 Belanja Bagi Hasil/ <i>Sharing Fund Expenditure</i>	5 541 421,61	6 448 476,78
1.7 Belanja Bantuan Keuangan/ <i>Financial Aids Expenditures</i>	296 523 877,10	335 617 961,30
1.8 Belanja Tidak Terduga/ <i>Unpredicted Expenditures</i>	254 399,70	29 770,00
2. Belanja Langsung/<i>Direct Expenditures</i>	873 449 877,09	937 711 448,03
2.1 Belanja Pegawai/ <i>Personnel Expenditures</i>	33 718 068,13	34 256 878,36
2.2 Belanja Barang dan Jasa/ <i>Goods and Services Expenditures</i>	554 930 464,29	535 162 314,10
2.3 Belanja Modal/ <i>Capital Expenditure</i>	284 801 344,68	368 292 255,61
Jumlah/<i>Total</i>	2 012 067 456,00	2 144 658 293,00

Sumber/*Source*: Badan Pengelolaan Keuangan dan Aset Daerah Kabupaten Bondowoso/ *Regional Financial and Asset Management of Bondowoso Regency*

Tabel
Table 2.4.3

**Rencana dan Realisasi PBB Sektor Perkotaan di
Kabupaten Bondowoso, 2019**
*Target and Realization of Land and Building Taxes Urban
Sector in Bondowoso Regency, 2019*

Kecamatan Subdistrict	Rencana Targets	Realisasi Realization	Persentase Percentage
(1)	(2)	(3)	(4)
Maesan	45 125 736	30164 289	66,8
Grujugan	232 737 724	109 402 567	47,0
Tamanan	206 905 660	87 587 261	42,3
Jambesari Darus Sholah	-	-	-
Pujer	218 174 210	156 421 898	71,7
Tlogosari	80 075 199	39 751 685	49,6
Sukosari	74 181 206	59 667 150	80,4
Sumber Wringin	-	-	-
Tapen	262 126 978	184 680 129	70,5
Wonosari	275 274 068	245 290 033	89,1
Tenggarang	345 406 157	247 645 579	71,7
Bondowoso	3 059 628 182	2 137 390 904	69,9
Curahdami	31 821 943	31 821 943	100
Binakal	-	-	-
Pakem	89 631 308	88 619 628	98,9
Wringin	36 358 585	36 358 585	100
Tegalampel	128 150 237	128 150 237	100
Taman Krocok	-	-	-
Klabang	81 100 460	81 100 460	100
Ijen	-	-	-
Botolinggo	-	-	-
Prajekan	180 224 739	124 684 354	69,2
Cermee	164 683 481	74 322 875	45,1
Bondowoso	5 511 605 873	3 863 059 877	70,1

Sumber/Source: Badan Pendapatan Daerah Kabupaten Bondowoso/ Official of Revenue Bondowoso Regency

Tabel
Table 2.4.4**Rencana dan Realisasi PBB Sektor Perdesaan di
Kabupaten Bondowoso, 2019**
*Target and Realization of Land and Building Taxes Rural
Sector in Bondowoso Regency, 2019*

Kecamatan Subdistrict	Rencana Targets	Realisasi Realization	Persentase Percentage
(1)	(2)	(3)	(4)
Maesan	764 383 423	485 000 582	63,4
Grujugan	476 550 864	422 232 781	88,6
Tamanan	520 168 238	342 089 533	65,8
Jambesari Darus Sholah	453 158 039	386 285 394	85,2
Pujer	677 385 525	444 816 570	65,7
Tlogosari	897 297 841	551 748 923	61,5
Sukosari	166 662 719	136 523 294	81,9
Sumber Wringin	426 069 755	316 779 803	74,3
Tapen	722 000 917	657 145 971	91,0
Wonosari	967 095 442	756 151 281	78,2
Tenggarang	615 934 845	394 660 105	64,1
Bondowoso	-	-	-
Curahdami	424 974 693	424 974 693	100
Binakal	249 417 718	249 417 718	100
Pakem	346 968 108	346 260 008	99,8
Wringin	272 317 976	272 317 976	100
Tegalampel	338 305 448	249 475 141	73,7
Taman Krocok	214 054 418	174 019 503	81,3
Klabang	403 089 179	402 763 269	99,9
Ijen	-	-	-
Botolinggo	353 455 595	353 455 595	100
Prajekan	319 861 901	182 033 899	56,9
Cermee	578 494 314	509 456 580	88,1
Bondowoso	10 187 646 958	8 057 608 619	79,1

Sumber/Source: Badan Pendapatan Daerah Kabupaten Bondowoso/ Official of Revenue Bondowoso Regency

BAB 03

PENDUDUK & KETENAGAKERJAAN

Population & Employment

JUMLAH PENDUDUK HASIL PROYEKSI
KABUPATEN BONDOWOSO

775.715 Jiwa


Laki-laki

377.776 Jiwa



Perempuan

397.939 Jiwa



PENJELASAN TEKNIS**TECHNICAL NOTES**

1. Sumber utama data kependudukan adalah sensus penduduk yang dilaksanakan setiap sepuluh tahun sekali. Sensus penduduk telah dilaksanakan sebanyak enam kali sejak Indonesia merdeka, yaitu tahun 1961, 1971, 1980, 1990, 2000, dan 2010. Di dalam sensus penduduk, pencacahan dilakukan terhadap seluruh penduduk yang berdomisili di wilayah teritorial Indonesia termasuk warga negara asing kecuali anggota korps diplomatik negara sahabat beserta keluarganya. Metode pengumpulan data dalam sensus dilakukan dengan wawancara antara petugas sensus dengan responden dan juga melalui e-census. Pencatatan penduduk menggunakan konsep usual residence, yaitu konsep di mana penduduk biasa bertempat tinggal. Bagi penduduk yang bertempat tinggal tetap dicacah di mana mereka biasa tinggal, sedangkan untuk penduduk yang tidak bertempat tinggal tetap dicacah di tempat di mana mereka ditemukan petugas sensus pada malam 'Hari Sensus'. Termasuk penduduk yang tidak bertempat tinggal tetap adalah tuna wisma, awak kapal berbendera Indonesia, penghuni perahu/rumah apung, masyarakat terpencil/terasing, dan pengungsi. Bagi

1. *The main source of demographic data is population census, which is conducted every ten years. Population Census has been conducted six times since Indonesia's independence: 1961, 1971, 1980, 1990, 2000, and 2010. The population census enumerates all residents who domicile in the entire territory of Indonesia including foreign citizens except the diplomatic corps members and their families. The method of data collection in a population census involves interviewing respondents and conducting e-census. Enumeration of the population uses the concept of "usual residence", which is the concept of "places where people usually live". De jure was applied to the permanent residents, while de facto was applied to non-permanent residents. The permanent residents were enumerated in place where they normally live, the non-permanent residents were enumerated where they were found by the enumerators, on the night of 'Census Date'. The non permanent residents include homeless people, ship crew, boat people, remote area community, and internally displaced persons. Those who had permanent residence and had been travelling away from their home for six months or more were not enumerated in*

merekayang mempunyai tempat tinggal tetap dan sedang bepergian ke luar wilayah lebih dari enam bulan, tidak dicacah di tempat tinggalnya, tetapi dicacah di tempat tujuannya. Untuk tahun yang tidak dilaksanakan sensus penduduk, data kependudukan diperoleh dari hasil proyeksi penduduk. Proyeksi penduduk merupakan suatu perhitungan ilmiah yang didasarkan pada asumsi dari komponen-komponen perubahan penduduk, yaitu kelahiran, kematian, dan migrasi. Proyeksi penduduk Indonesia 2010–2035 menggunakan data dasar penduduk hasil SP2010.

their permanent place, but in the place where they were during the census. For the periods where the population census is not conducted, population projection is done to estimate population during those years. The population projection is an estimate based on the demographic components, such as birth, death, and migration. Indonesia's 2010–2035 population projection used the 2010 Population Census as the base population.

2. Penduduk Indonesia adalah semua orang yang berdomisili di wilayah teritorial Indonesia selama 6 bulan atau lebih dan atau mereka yang berdomisili kurang dari 6 bulan tetapi bertujuan menetap.
 3. Laju pertumbuhan penduduk adalah angka yang menunjukkan persentase pertambahan penduduk dalam jangka waktu tertentu.
 4. Kepadatan penduduk adalah rasio banyaknya penduduk per kilometer persegi.
2. *The population of Indonesia are all residents of the entire territory of Indonesia who have stayed for six months or longer, and those who intended to stay more than six months even though their length of stay is less than six months.*
 3. *The growth rate of population is the number that show percentage of population growth within a specified period.*
 4. *Population density is ratio of population per square kilometer.*

5. Rasio jenis kelamin adalah perbandingan antara penduduk laki-laki dan penduduk perempuan pada suatu wilayah dan waktu tertentu. Biasanya dinyatakan dengan banyaknya penduduk laki-laki untuk 100 penduduk perempuan.
 6. Distribusi penduduk adalah pola persebaran penduduk di suatu wilayah, baik berdasarkan batas-batas geografis maupun berdasarkan batas-batas administrasi pemerintahan.
 7. Komposisi penduduk adalah pola persebaran penduduk menurut karakteristiknya, contoh: penduduk menurut kelompok umur, penduduk menurut jenis kelamin.
 8. Penduduk usia kerja adalah penduduk yang berumur 15 tahun ke atas.
 9. Angkatan kerja adalah penduduk usia kerja (15 tahun ke atas) yang bekerja, punya pekerjaan namun sementara tidak bekerja, dan pengangguran.
 10. Bekerja adalah kegiatan ekonomi yang dilakukan oleh seseorang dengan maksud memperoleh atau membantu memperoleh pendapatan atau keuntungan dan lamanya bekerja paling sedikit 1
5. *Sex ratio is the ratio of males population to females population in a given area and time, usually expressed as the number of males for every 100 females.*
 6. *Population distribution is the pattern of population distribution in an area, either by geographic boundaries or by government administrative boundaries.*
 7. *Population compotion is the pattern of population distribution by its characteristics, example: population by age group, population by sex*
 8. *Working age population is persons of 15 years and over.*
 9. *Labor force or economically active are persons of 15 years and over, who in the previous week were working, temporarily absent from work but having jobs, and unemployment.*
 10. *Working is economic activity conducted by a person and intended to earn income by doing work or helping to do work at least one hour continuously during the reference week (including unpaid*

jam secara terus menerus dalam seminggu yang lalu (termasuk pekerja keluarga tanpa upah yang membantu dalam suatu usaha/kegiatan ekonomi).

family worker/s for any economic activity).

11. Jumlah jam kerja seluruhnya adalah jumlah jam kerja yang digunakan untuk bekerja (tidak termasuk jam kerja istirahat resmi dan jam kerja yang digunakan untuk hal-hal di luar pekerjaan).
 12. Lapangan usaha adalah bidang kegiatan dari pekerjaan/tempat bekerja di mana seseorang bekerja. Klasifikasi lapangan usaha mengikuti Klasifikasi Baku Lapangan Usaha Indonesia (KBLI) dalam 1 digit.
 13. Status pekerjaan adalah kedudukan seseorang dalam unit usaha/kegiatan dalam melakukan pekerjaan.
 14. Berusaha sendiri tanpa dibantu orang lain adalah bekerja atau berusaha dengan menanggung risiko secara ekonomis, yaitu dengan tidak kembalinya ongkos produksi yang telah dikeluarkan dalam rangka usahanya tersebut, serta tidak menggunakan pekerja dibayar maupun pekerja tak dibayar, termasuk yang sifat pekerjaannya memerlukan teknologi atau keahlian khusus.
11. *Total working hours is the total hours spent by an employee to perform all jobs (excluding the time used for other activities which are not classified as work).*
 12. *Industry is field of a person's activity or establishment. The classification of industries follows the Indonesia Standard Industrial Classification (KBLI) in one digit.*
 13. *Employment status is the status of a person at his place of work or establishment where he was employed.*
 14. *Own-account worker is a person who works at his own risk without assisted by paid per mount worker or unpaid worker include technical job or skill job.*

15. Berusaha dibantu buruh tidak tetap/buruh tidak dibayar adalah bekerja atau berusaha atas risiko sendiri, dan menggunakan buruh/pekerja tak dibayar dan atau buruh/pekerja tidak tetap.
16. Berusaha dibantu buruh tetap/buruh dibayar adalah berusaha atas risiko sendiri dan mempekerjakan paling sedikit satu orang buruh/pekerja tetap yang dibayar.
17. Buruh/karyawan/pegawai adalah seseorang yang bekerja pada orang lain atau instansi/kantor/ perusahaan secara tetap dengan menerima upah/gaji baik berupa uang maupun barang. Buruh yang tidak mempunyai majikan tetap, tidak digolongkan sebagai buruh/karyawan, tetapi sebagai pekerja bebas. Seseorang dianggap memiliki majikan tetap jika memiliki 1 (satu) majikan (orang/rumah tangga) yang sama dalam sebulan terakhir, khusus pada sektor bangunan batasannya tiga bulan. Apabila majikannya instansi/lembaga, boleh lebih dari satu.
18. Pekerja bebas adalah seseorang yang bekerja pada orang lain/majikan/institusi yang tidak tetap (lebih dari 1 majikan dalam sebulan terakhir) di usaha pertanian baik berupa usaha rumah tangga maupun bukan
15. *Employer assisted by temporary workers/unpaid worker is a person who works at his own risk and assisted by temporary worker/unpaid worker.*
16. *Employer assisted by permanent workers/paid workers is a person who does his business at her/his own risk at least one assisted by paid permanent worker.*
17. *Employee is a person who work permanently for other people or institution/office/ company and gains some money/cash or goods as wage/salary. Labor who have no permanent employer is not categorized as a laborer/ worker/ employee but casual worker. A laborers in general is considered to have a permanent employer if he has the same employer during the past month, particularly for building construction sector is 3 months. If the employer is an institution, more than 1 (one) employer is allowed.*
18. *Casual employee is a person who does not work permanently for other people/employer/ institution (more than 1 employer during the last 1 month) in agricultural sector, either home industry or not home industry, or in non-agricultural*

usaha rumah tangga, ataupun di nonpertanian atas dasar balas jasa dengan menerima upah atau imbalan baik berupa uang maupun barang, dan baik dengan sistem pembayaran harian maupun borongan.

sector based on remuneration paid with money or goods, and based on daily or contact payment system.

19. Pekerja tak dibayar adalah seseorang yang bekerja membantu usaha untuk memperoleh penghasilan/keuntungan yang dilakukan oleh salah seorang anggota rumah tangga atau bukan anggota rumah tangga tanpa mendapat upah/gaji baik berupa uang maupun barang.

19. *Unpaid worker is a person who intended to work without pay either with money or good, in an establishment run by other members of the family, relative or neighbour.*

ULASAN**DESCRIPTION****Kependudukan**

Penduduk Kabupaten Bondowoso berdasarkan registrasi penduduk tahun 2019 sebanyak 797.592 jiwa yang terdiri atas 396.698 jiwa penduduk laki-laki dan 400.894 jiwa penduduk perempuan. Dibandingkan dengan registrasi jumlah penduduk tahun 2018, laju pertumbuhan penduduk Bondowoso mengalami peningkatan pertumbuhan yang lebih sebesar 0,33 persen. Sementara itu besarnya angka rasio jenis kelamin tahun 2019 penduduk laki-laki terhadap penduduk perempuan sebesar 98,95 yang artinya diantara 100 perempuan terdapat 98 orang laki-laki.

Kepadatan penduduk di Kabupaten Bondowoso tahun 2019 mencapai 511 jiwa/km². Kepadatan penduduk di 23 kecamatan cukup beragam dengan kepadatan penduduk tertinggi terletak di kecamatan Bondowoso dengan sebesar 51 jiwa/km² dan terendah di Kecamatan Ijen sebesar 8 jiwa/Km².

Dilihat dari komposisi jumlah penduduk menurut kelompok umur, tingkat kesehatan dan kesejahteraan masyarakat Bondowoso bisa dikatakan meningkat, dimana kelompok usia 65 tahun keatas menduduki komposisi jumlah penduduk terbesar.

Ketenagakerjaan

Data Sakernas Agustus 2019, tingkat pengangguran penduduk usia

Population

The population of Bondowoso Regency is based on 2019 registration of 797.592 people, consisting of 396.698 male and 400.894 female population. Compared to the registration population of 2018, the population growth rate of Bondowoso increased by 0,47 percent. Meanwhile, the number of sex ratio in the year 2019 male population to the female population of 98.95 which means that among 100 women there are 98 men.

Population density in Bondowoso District in 2019 reached 511 people / km². Population density in 23 sub-districts is quite diverse with the highest population density located in Bondowoso sub-district with 51 people/km² and the lowest in Ijen District is 8 people/km².

Judging from the composition of the population by age group, the level of health and welfare of the community Bondowoso can be said to increase, where the age group 65 years and above occupy the composition of the largest population.

Employment

Data of Sakernas August 2019, the unemployment rate of population aged

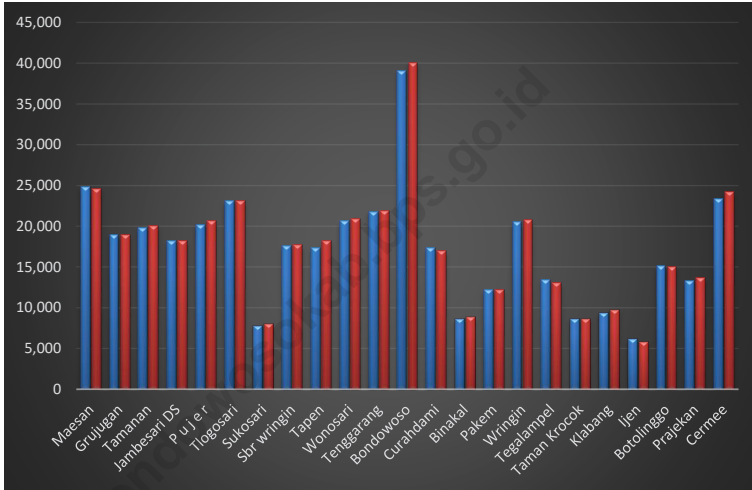
15 tahun ke atas mencapai 2,96 persen dengan Tingkat Partisipasi Angkatan Kerja sebesar 75,81 persen. Hal ini menunjukkan bahwa penyerapan tenaga kerja sudah cukup baik meskipun status pekerjaan utama terbesar masih sebagai pekerja bebas.

15 years and over reached 2,96 percent with the Labor Force Participation rate of 75,81 percent this indicates that the employment is good enough even though the status of the largest major work is still as free workers.

<https://bondowosokab.bps.go.id>

Gambar 3.1
Figures

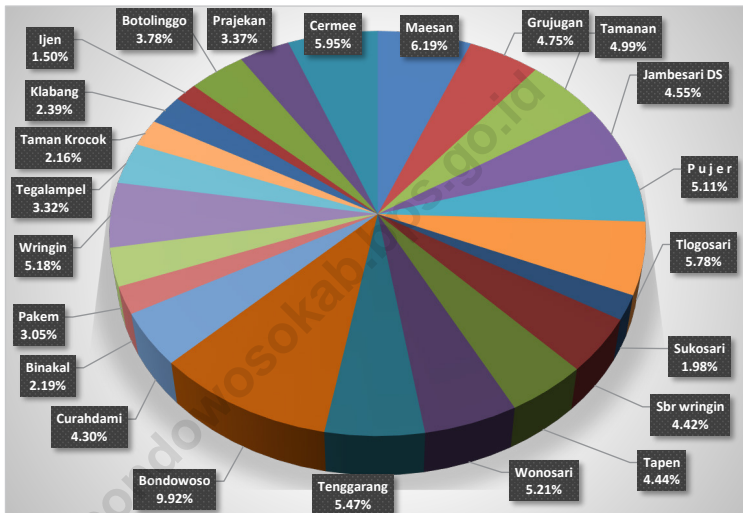
Jumlah Penduduk menurut Jenis Kelamin dan Kecamatan di Kabupaten Bondowoso, 2019
Number of Population by Sex and Subdistrict in Bondowoso Regency, 2019



Sumber/Source: Dinas Kependudukan dan Pencatatan Sipil Kabupaten Bondowoso/Population and Civil Registration Agency of Bondowoso Regency

Gambar
Figures 3.2

Persentase Penduduk Menurut Kecamatan di Kabupaten Bondowoso, 2019
Percentage of Population by Subdistrict in Bondowoso Regency, 2019



Sumber/Source: Dinas Kependudukan dan Pencatatan Sipil Kabupaten Bondowoso/Population and Civil Registration Agency of Bondowoso Regency

3.1 PENDUDUK / POPULATION

Tabel 3.1.1 Penduduk, Laju Pertumbuhan Penduduk per Tahun, Distribusi Persentase Penduduk, Kepadatan Penduduk, Rasio Jenis Kelamin Penduduk Menurut Kecamatan di Kabupaten Bondowoso, 2019
Population, Annual Population Growth Rate, Percentage Distribution of Population, Population Density, and Population Sex Ratio by Subdistrict in Bondowoso Regency, 2019

Kecamatan Subdistrict	Penduduk Population	Laju Pertumbuhan Penduduk per Tahun 2018–2019 Annual Population Growth Rate (%) 2018–2019
(1)	(2)	(3)
Maesan	49 407	0,64
Grujugan	37 852	0,46
Tamanan	39 827	0,74
Jambesari Darus Sholah	36 289	0,19
Pujer	40 777	-0,66
Tlogosari	46 077	-0,68
Sukosari	15 810	0,74
Sumber Wringin	35 276	1,22
Tapen	35 449	0,60
Wonosari	41 538	0,49
Tenggarang	43 644	0,88
Bondowoso	79 134	0,72
Curahdami	34 301	0,51
Binakal	17 432	0,68
Pakem	24 322	-0,65
Wringin	41 291	0,79
Tegalampel	26 443	0,31
Taman Krocok	17 238	0,59
Klabang	19 064	-0,13
Ijen	11 991	-0,36
Botolinggo	30 124	-0,54
Prajejan	26 885	0,36
Cermee	47 421	0,20
Bondowoso	797 592	0,33
Hasil Registrasi/Registration Result	797 592	0,33
Hasil Proyeksi ¹ /Projection Result	775 715	0,04

Lanjutan Tabel/Continued Table 3.1.1

Kecamatan Subdistrict	Persentase Penduduk Percentage of Total Population	Kepadatan Penduduk per km ² Population Density per sq.km
(1)	(4)	(5)
Maesan	6,19	31,67
Grujugan	4,75	24,26
Tamanan	4,99	25,53
Jambesari Darus Sholah	4,55	23,26
Pujer	5,11	26,14
Tlogosari	5,78	29,53
Sukosari	1,98	10,13
Sumber Wringin	4,42	22,61
Tapen	4,44	22,72
Wonosari	5,21	26,63
Tenggarang	5,47	27,98
Bondowoso	9,92	50,72
Curahdami	4,30	21,99
Binakal	2,19	11,17
Pakem	3,05	15,59
Wringin	5,18	26,47
Tegalampel	3,32	16,95
Taman Krocok	2,16	11,05
Klabang	2,39	12,22
Ijen	1,50	7,69
Botolinggo	3,78	19,31
Prajejan	3,37	17,23
Cermee	5,95	30,40
Bondowoso	100,00	511,24
Hasil Registrasi/Registration Result	-	511,24
Hasil Proyeksi ¹ /Projection Result	-	497,22

Lanjutan Tabel/*Continued Table* 3.1.1

Kecamatan <i>Subdistrict</i>	Rasio Jenis Kelamin <i>Population Sex Ratio</i>
(1)	(6)
Maesan	100,83
Grujugan	100,36
Tamanan	99,05
Jambesari Darus Sholah	99,83
Pujer	97,98
Tlogosari	99,89
Sukosari	97,30
Sumber Wringin	99,20
Tapen	95,30
Wonosari	98,25
Tenggarang	99,83
Bondowoso	97,57
Curahdami	102,31
Binakal	97,69
Pakem	99,92
Wringin	98,49
Tegalampel	102,60
Taman Krocok	98,96
Klabang	96,19
Ijen	105,26
Botolinggo	100,09
Prajeakan	97,16
Cermee	96,32
Bondowoso	98,95
Hasil Registrasi/ <i>Registration Result</i>	98,95
Hasil Proyeksi ¹ / <i>Projection Result</i>	94,93

Catatan/*Note*: ¹Data dari Hasil Proyeksi Penduduk Indonesia 2015–2045 (Pertengahan tahun/Juni)/*Data from the result of Indonesia Population Projection 2015–2045 (mid year/June)*

Sumber/*Source*: Dinas Kependudukan dan Pencatatan Sipil Kabupaten Bondowoso/*Population and Civil Registration Agency of Bondowoso Regency*

Tabel
Table 3.1.2**Jumlah Penduduk Menurut Kecamatan di Kabupaten Bondowoso, 2019**
Total Population by Subdistrict in Bondowoso Regency, 2019

Kecamatan Subdistrict	Jenis Kelamin Sex		Jumlah Total
	Laki-Laki Male	Perempuan Female	
(1)	(2)	(3)	(4)
Maesan	24 805	24 602	49 407
Grujugan	18 960	18 892	37 852
Tamanan	19 818	20 009	39 827
Jambesari Darus Sholah	18 129	18 160	36 289
Pujer	20 180	20 597	40 777
Tlogosari	23 026	23 051	46 077
Sukosari	7 797	8 013	15 810
Sumber Wringin	17 567	17 709	35 276
Tapen	17 298	18 151	35 449
Wonosari	20 586	20 952	41 538
Tenggarang	21 803	21 841	43 644
Bondowoso	39 080	40 054	79 134
Curahdami	17 346	16 955	34 301
Binakal	8 614	8 818	17 432
Pakem	12 156	12 166	24 322
Wringin	20 488	20 803	41 291
Tegalampel	13 391	13 052	26 443
Taman Krocok	8 574	8 664	17 238
Klabang	9 347	9 717	19 064
Ijen	6 149	5 842	11 991
Botolinggo	15 069	15 055	30 124
Prajekan	13 249	13 636	26 885
Cermee	23 266	24 155	47 421
Bondowoso	396 698	400 894	797 592

Sumber/Source: Dinas Kependudukan dan Pencatatan Sipil Kabupaten Bondowoso/Population and Civil Registration Agency of Bondowoso Regency

Tabel
Table 3.1.3**Jumlah Penduduk Menurut Agama di Kabupaten Bondowoso, 2019**
Total Population According to Religion in Bondowoso Regency, 2019

Agama Religion	Jenis Kelamin Sex		Jumlah Total
	Laki-Laki Male	Perempuan Female	
(1)	(2)	(3)	(4)
Islam	393 865	397 878	791 743
Kristen	1 825	1 941	3 766
Katholik	700	771	1 471
Hindu	130	115	245
Budha	175	186	361
Konghuchu	2	3	5
Penganut Kepercayaan	1	-	1
Bondowoso	396 698	400 894	797 592

Sumber/Source: Dinas Kependudukan dan Pencatatan Sipil Kabupaten Bondowoso/Population and Civil Registration Agency of Bondowoso Regency

3.2 KETENAGAKERJAAN EMPLOYMENT

Tabel 3.2.1 Jumlah Penduduk Berumur 15 Tahun Keatas Menurut Jenis Kegiatan Selama Seminggu yang Lalu dan Jenis Kelamin di Kabupaten Bondowoso, 2019
Population Aged 15 Years and Over by Type of Activity During The Previous Week and Sex in Bondowoso Regency, 2019

Kegiatan Utama <i>Main Activity</i>	Jenis Kelamin/Sex		
	Laki-Laki <i>Male</i>	Perempuan <i>Female</i>	Jumlah <i>Total</i>
(1)	(2)	(3)	(4)
Angkatan Kerja <i>Economically Active</i>	268 511	198 311	466 822
Bekerja/ <i>Working</i>	261 293	191 732	453 025
Pengangguran Terbuka <i>Unemployment</i>	7 218	6 579	13 797
Bukan Angkatan Kerja <i>Economically Inactive</i>	27 727	121 208	148 935
Sekolah/ <i>Attending School</i>	16 794	12 625	29 419
Mengurus Rumah Tangga <i>Housekeeping</i>	5 437	102 501	107 938
Lainnya/ <i>Others</i>	5 496	6 082	11 578
Jumlah/Total	296 288	319 519	615 757
Tingkat Partisipasi Angkatan Kerja <i>Economically Active Participation Rate</i>	90,64	62,06	75,81
Tingkat Pengangguran <i>Unemployment Rate</i>	2,69	3,32	2,96

Sumber/Source: BPS, Survei Angkatan Kerja Nasional (Sakernas) Agustus/BPS-Statistics Indonesia, August National Labor Force Survey

Tabel 3.2.2
Table

Penduduk Berumur 15 Tahun ke Atas Menurut Pendidikan Tertinggi yang Ditamatkan dan Jenis Kegiatan Selama Seminggu yang Lalu di Kabupaten Bondowoso, 2019
Population 15 Years of Age and Over by Educational Attainment and Type of Activity During the Previous Week in Bondowoso Regency, 2019

Pendidikan Tertinggi yang Ditamatkan ¹ <i>Educational Attainment¹</i>	Angkatan Kerja/ <i>Economically Active</i>			Persentase Bekerja terhadap Angkatan Kerja <i>Percentage of Working to Economically Active</i>
	Bekerja <i>Working</i>	Pengangguran ² <i>Unemployment²</i>	Jumlah Angkatan Kerja <i>Total of Economically Active</i>	
(1)	(2)	(3)	(4)	(5)
0	302 956	3 507	306 463	98,86
1	56 938	3 158	60 096	94,74
2	65 486	5 927	71 413	91,70
3	27 625	1 205	28 850	95,75
Jumlah/Total	453 025	13 797	466 822	97,04

Lanjutan Tabel/*Continued Table 3.2.2*

Pendidikan Tertinggi yang Ditamatkan ¹ <i>Educational Attainment ¹</i>	Bukan Angkatan Kerja <i>Not Economically Active</i>	Jumlah Total	Persentase Angkatan Kerja terhadap Penduduk Usia Kerja <i>Percentage of Economically Active to Working Age Population</i>
(1)	(6)	(7)	(8)
0
1
2
3
Jumlah/Total	148 935	615 757	75,81

- Catatan/Note: ¹ 0. ≤ Sekolah Dasar (SD)/≤ *Primary School*
 1. Sekolah Menengah Pertama/*Junior High School*
 2. Sekolah Menengah Atas/*Senior High School*
 3. Perguruan Tinggi/*Collage*
² 1. Mencari pekerjaan/*Looking for work*
 2. Mempersiapkan usaha/*Establishing a new business/firm*
 3. Merasa tidak mungkin mendapat pekerjaan/*Hopeless of job*
 4. Sudah punya pekerjaan tetapi belum mulai bekerja/*Have a job in future start*

Sumber/Source: BPS, Survei Angkatan Kerja Nasional (Sakernas) Agustus/BPS-Statistics Indonesia, August National Labor Force Survey

Tabel
Table 3.2.3

Penduduk Berumur 15 Tahun Ke Atas yang Bekerja Selama Seminggu yang Lalu Menurut Status Pekerjaan Utama dan Jenis Kelamin di Kabupaten Bondowoso, 2019
Population 15 Years of Age and Over who Worked During The Previous Week by Main Employment Status and Sex in Bondowoso Regency, 2019

Status Pekerjaan Utama <i>Main Employment Status</i>	Laki-Laki <i>Male</i>	Perempuan <i>Female</i>	Jumlah <i>Total</i>
(1)	(2)	(3)	(4)
Berusaha sendiri <i>Own account worker</i>	58 897	48 983	107 880
Berusaha dibantu buruh tidak tetap/buruh tidak dibayar <i>Employer assisted by temporary worker/unpaid worker</i>	53 713	28 483	82 196
Berusaha dibantu buruh tetap/buruh dibayar <i>Employer assisted by permanent worker/paid worker</i>	13 491	1 569	15 060
Buruh/Karyawan/Pegawai/ <i>Employee</i>	58 022	34 719	92 741
Pekerja bebas di Pertanian <i>Casual Agricultural Worker</i>	41 375	20 917	62 292
Pekerja bebas di Non-Pertanian <i>CasualNon- Agricultural Worker</i>	22 647	2 104	24 751
Pekerja keluarga/tak dibayar <i>Family worker/unpaid worker</i>	13 148	54 957	68 105
Jumlah/Total	261 293	191 732	453 025

Sumber/Source: BPS, Survei Angkatan Kerja Nasional (Sakernas) Agustus/BPS-Statistics Indonesia, August National Labor Force Survey

Tabel
Table 3.2.4

Jumlah Penduduk Berumur 15 Tahun Ke Atas yang Bekerja Selama Seminggu yang Lalu Menurut Lapangan Pekerjaan Utama dan Jenis Kelamin di Kabupaten Bondowoso, 2019
Population Aged 15 Years and Over Who Worked During the Previous Week by Main Industry and Sex in Bondowoso Regency, 2019

Lapangan Pekerjaan Utama ¹ <i>Main Industry¹</i>	Jenis Kelamin/ <i>Sex</i>		Jumlah/ <i>Total</i>
	Laki-Laki/ <i>Male</i>	Perempuan/ <i>Female</i>	
(1)	(2)	(3)	(4)
Pertanian <i>Agriculture</i>	125 555	79 708	205 263
Industri <i>Industry</i>	49 096	41 004	90 100
Jasa <i>Services</i>	86 642	71 020	157 662
Bondowoso	261 293	191 732	453 025

Sumber/Source: BPS, Survei Angkatan Kerja Nasional (Sakernas) Agustus/BPS-Statistics Indonesia, August National Labor Force Survey

Tabel 3.2.5
Table

Jumlah Penduduk Berumur 15 Tahun Ke Atas yang Bekerja Selama Seminggu yang Lalu Menurut Tingkat Pendidikan dan Jenis Kelamin di Kabupaten Bondowoso, 2019
Number of Population Aged 15 Years and Over Who Worked Over the Past Week by Level of Education and Sex in Bondowoso Regency, 2019

Tingkat Pendidikan / Level of education	Jenis Kelamin/ Sex		
	Laki-Laki/ Male	Perempuan/ Female	Jumlah/ Total
(1)	(2)	(3)	(4)
Sekolah Dasar Primary School	155 642	147 314	302 956
SLTP Junior High School Umum / General Kejuruan / Vocational	40 981	15 957	56 938
SLTA Senior High School Umum / General Kejuruan / Vocational	48 647	16 839	65 486
Diplomal/II/III/Akademi Diploma I/II/III/Academy	2 162	2 641	4 803
Universitas University	13 861	8 961	22 822
Bondowoso	261 293	191 732	453 025

Sumber/Source: BPS, Survei Angkatan Kerja Nasional (Sakernas) Agustus/BPS-Statistics Indonesia, August National Labor Force Survey

Tabel 3.2.6 Pemenuhan Lowongan Kerja Menurut Tingkat Pendidikan Kabupaten Bondowoso, 2019
Table *Job Fulfillment According to Education Level of Bondowoso Regency, 2019*

Pendidikan <i>Education</i>	Jenis Kelamin/ <i>Sex</i>		
	Laki-Laki/ <i>Male</i>	Perempuan/ <i>Female</i>	Jumlah/ <i>Total</i>
(1)	(2)	(3)	(4)
SD / Sederajat	4	10	14
S.M.P	54	39	93
S.M.U	252	390	642
Sarjana Muda	12	69	81
Sarjana	232	268	500
Bondowoso	554	776	1 330

Sumber/*Source*: Dinas Penanaman Modal, Pelayanan Terpadu Satu Pintu dan Tenaga Kerja Kabupaten Bondowoso/ *Investment Services, One-Stop Integrated Services and Labor of Bondowoso Regency*

Tabel 3.2.7
Table

Jumlah Pencari Kerja, Penempatan, dan Permintaan Menurut Jenis Kelamin Kabupaten Bondowoso, 2019
Number of Job Seekers, Placements, and Requests by Sex Bondowoso Regency, 2019

Uraian <i>Description</i>	Jenis Kelamin/ Sex		
	Laki-Laki/ <i>Male</i>	Perempuan/ <i>Female</i>	Jumlah/ <i>Total</i>
(1)	(2)	(3)	(4)
Pencari Kerja <i>Job Seeker</i>	705	1 113	1 818
Penempatan <i>Placement</i>	554	776	1 330
Penghapusan Pencari Kerja <i>Job Seeker to be Cancelled</i>	128	300	428
Belum Ditempatkan <i>Unsettled Job Seeker</i>	23	37	60
Permintaan Lowongan <i>Request Vacancy</i>	1 836	1 876	3 712
Dipenuhi <i>Occupied</i>	554	776	1 330
Penghapusan Lowongan <i>Vacancy to be Cancelled</i>	1 282	1 100	2 382
Sisa Lowongan <i>Vacancy Reminder</i>	23	37	60
Jumlah/Total	5 105	6 015	11 120

Sumber/Source: Dinas Penanaman Modal, Pelayanan Terpadu Satu Pintu dan Tenaga Kerja Kabupaten Bondowoso/ *Investment Services, One-Stop Integrated Services and Labor of Bondowoso Regency*

Tabel
Table 3.2.8**Banyaknya Tenaga Kerja yang Dikirim ke Luar Negeri Menurut Jenis Kelamin dan Kecamatan Kabupaten Bondowoso, 2019**
Number of Manpower Sent to Abroad by Sex and Subdistrict Bondowoso Regency, 2019

Kelompok Umur/ Age Group	Jenis Kelamin/ Sex		
	Laki-Laki/ Male	Perempuan/ Female	Jumlah/ Total
(1)	(2)	(3)	(4)
Maesan	6	5	11
Grujugan	2	2	4
Tamanan	1	-	1
Jambesari Darus Sholah	1	-	1
Pujer	3	2	5
Tlogosari	5	2	7
Sukosari	1	4	5
Sumber Wringin	5	4	9
Tapen	4	5	9
Wonosari	5	7	12
Tenggarang	6	7	13
Bondowoso	19	16	35
Curahdami	5	4	9
Binakal	2	3	5
Pakem	1	-	1
Wringin	-	-	-
Tegalampel	5	4	9
Taman Krocok	1	-	1
Klabang	2	2	4
Ijen	-	-	-
Botolinggo	-	2	2
Prajekan	6	2	8
Cermee	3	1	4
Bondowoso	83	72	155

Sumber/Source: Dinas Penanaman Modal, Pelayanan Terpadu Satu Pintu dan Tenaga Kerja Kabupaten Bondowoso/ *Investment Services, One-Stop Integrated Services and Labor of Bondowoso Regency*

Tabel 3.2.9
Table

Banyaknya Tenaga Kerja yang Dikirim ke Luar Negeri Menurut Jenis Kelamin dan Bulan Kabupaten Bondowoso, 2019
Number of Manpower Sent to Abroad by Sex and Subdistrict Bondowoso Regency, 2019

Bulan/ Month	Negara Tujuan / Destination Country					
	Arab Saudi		Malaysia		Taiwan	
	Laki-laki Male	Perempuan Female	Laki-laki Male	Perempuan Female	Laki-laki Male	Perempuan Female
(1)	(2)	(3)	(4)	(5)	(6)	(7)
Januari/January	-	-	-	-	-	-
Februari/February	-	-	-	-	-	1
Maret/March	-	-	10	-	-	6
April/April	-	-	7	2	-	-
Mei/May	-	-	15	4	-	-
Juni/June	-	-	17	24	-	7
Juli/July	-	-	6	1	-	-
Agustus/August	-	-	9	2	-	1
September/September	-	-	1	5	-	-
Oktober/October	1	-	2	2	1	-
November/November	-	-	3	2	-	2
Desember/December	-	-	1	-	-	-
Bondowoso	1	-	71	42	1	17

Lanjutan Tabel/Continued Table 3.2.9

Bulan/ Month	Negara Tujuan / Destination Country					
	Hongkong		Singapura		Qatar	
	Laki-laki Male	Perempuan Female	Laki-laki Male	Perempuan Female	Laki-laki Male	Perempuan Female
(1)	(2)	(3)	(4)	(5)	(6)	(7)
Januari/January	-	-	-	-	-	-
Februari/February	-	1	-	-	-	-
Maret/March	-	-	-	-	-	-
April/April	-	1	-	-	-	-
Mei/May	-	-	-	-	-	-
Juni/June	-	-	-	-	-	-
Juli/July	-	-	-	-	-	-
Agustus/August	-	2	-	1	-	-
September/September	-	1	-	-	-	-
Oktober/October	-	2	-	-	-	-
November/November	-	1	-	-	-	-
Desember/December	-	1	-	-	-	-
Bondowoso	-	9	-	1	-	-

Lanjutan Tabel/*Continued Table* 3.2.9

Bulan/ Month	Negara Tujuan / Destination Country					
	Korea		Oman		Jepang	
	Laki-laki Male	Perempuan Female	Laki-laki Male	Perempuan Female	Laki-laki Male	Perempuan Female
(1)	(2)	(3)	(4)	(5)	(6)	(7)
Januari/January	-	-	-	-	-	-
Februari/February	-	-	-	-	-	-
Maret/March	-	-	-	-	-	-
April/April	-	-	-	-	-	-
Mei/May	-	-	-	-	-	-
Juni/June	-	-	-	-	-	-
Juli/July	-	-	-	-	-	-
Agustus/August	-	-	-	-	-	-
September/September	-	-	-	-	-	-
Oktober/October	-	-	-	-	-	-
November/November	-	-	-	-	-	-
Desember/December	-	-	-	-	-	-
Bondowoso	-	-	-	-	-	-

Lanjutan Tabel/Continued Table 3.2.9

Bulan/ Month	Negara Tujuan / Destination Country			
	Brunei Darussalam		Lain-Lain	
	Laki-laki Male	Perempuan Female	Laki-laki Male	Perempuan Female
(1)	(2)	(3)	(4)	(5)
Januari/January	-	-	6	1
Februari/February	-	-	3	1
Maret/March	-	-	-	-
April/April	-	-	-	-
Mei/May	-	-	-	-
Juni/June	-	-	-	-
Juli/July	-	-	-	-
Agustus/August	1	1	-	-
September/September	-	-	-	-
Oktober/October	-	-	-	-
November/November	-	-	-	-
Desember/December	-	-	-	-
Bondowoso	1	1	9	2

Sumber/Source: Dinas Penanaman Modal, Pelayanan Terpadu Satu Pintu dan Tenaga Kerja Kabupaten Bondowoso/ Investment Services, One-Stop Integrated Services and Labor of Bondowoso Regency

Tabel
Table 3.2.10

Banyaknya Pencari Kerja yang Telah Disalurkan menurut Lapangan Pekerjaan dan Tingkat Pendidikan Kabupaten Bondowoso, 2019
Number of Job Seekers Placed by Occupation and Education Level Bondowoso Regency, 2019

Lapangan Pekerjaan / Occupation	Tingkat Pendidikan/ Education level				
	SD	SLTP	SLTA	D3	S1
(1)	(2)	(3)	(4)	(5)	(6)
Pertanian, Kehutanan, Perburuan dan Perikanan/ <i>Agriculture, Forestry, Hunting and Fishing</i>	-	3	8	2	28
Pertambangan dan Penggalian/ <i>Mining and Quarrying</i>	-	-	-	-	-
Industri Pengolahan/ <i>Manufacturing Industries</i>	10	55	199	25	92
Listrik, Gas dan Air Minum/ <i>Electricity, Gas, and Water Supply</i>	-	4	21	8	18
Konstruksi dan Bangunan/ <i>Construction and Building</i>	-	10	70	4	3
Perdagangan dan Rumah Makan/ <i>Trade and Restaurant</i>	-	-	55	-	21
Angkutan dan Pergudangan/ <i>Transportation and Storage</i>	-	-	28	-	4
Asuransi/ <i>Insurance</i>	-	-	65	14	52
Jasa Kemasyarakatan, Sosial dan Perorangan/ <i>Public Services</i>	4	21	151	26	131
Lainnya/ <i>Others</i>	-	-	45	2	151
Bondowoso	14	93	642	81	500

Sumber/Source: Dinas Penanaman Modal, Pelayanan Terpadu Satu Pintu dan Tenaga Kerja Kabupaten Bondowoso/ *Investment Services, One-Stop Integrated Services and Labor of Bondowoso Regency*

Tabel
Table 3.2.11

Kebutuhan Hidup Minimum (KHM) untuk Pekerja Lajang Sebulan dengan 3000 kalori/hari di Kabupaten Bondowoso, 2019
Minimum Need for Life for Single Worker for a Month with 3000 kalori/day in Bondowoso Regency, 2019

Bulan/ Month	Kebutuhan/ Needs (DalamRp)				Jumlah/ Total
	Makanan/ Minuman Food	Perumahan/ Bahan Bakar Housing/Fuel	Sandang Dll / Clothing	Aneka Kebutuhan/ Kinds of needs	
(1)	(2)	(3)	(4)	(5)	(6)
Januari/January	564 175	401 220	82 208	571 562	1 619 165
Februari/February	565 200	402 230	79 200	569 702	1 616 332
Maret/March	557 400	420 620	80 100	568 100	1 626 220
April/April	568 850	432 810	81 250	572 500	1 655 410
Mei/May	572 210	440 175	90 750	580 200	1 683 335
Juni/June	584 240	472 201	95 500	578 650	1 730 591
Juli/July	562 420	402 242	87 200	570 900	1 622 762
Agustus/August	581 150	411 312	86 700	572 450	1 651 612
September/September	564 620	419 432	84 200	568 250	1 636 502
Oktober/October	568 173	405 601	79 200	57 562	1 624 536
November/November	566 493	402 200	78 100	573 620	1 620 423
Desember/December	565 470	411 312	81 200	572 600	1 630 582

Sumber/Source: Dinas Penanaman Modal, Pelayanan Terpadu Satu Pintu dan Tenaga Kerja Kabupaten Bondowoso/ Investment Services, One-Stop Integrated Services and Labor of Bondowoso Regency

BAB 04

SOSIAL & KESEJAHTERAAN RAKYAT

Social & Welfare



PENJELASAN TEKNIS**TECHNICAL NOTES**

- | | |
|--|---|
| <p>1. Tidak/belum pernah sekolah adalah mereka yang tidak pernah atau belum pernah terdaftar dan tidak pernah atau belum pernah aktif mengikuti pendidikan di suatu jenjang pendidikan formal. Termasuk juga yang tamat/belum tamat taman kanak-kanak tetapi tidak melanjutkan ke sekolah dasar.</p> | <p>1. <i>Not/never attending school is someone who has never attended or never been registered in a formal education, such as primary, secondary, and tertiary education. Those who just completed kindergarten are considered as never attended school.</i></p> |
| <p>2. Masih bersekolah adalah mereka yang terdaftar dan aktif mengikuti pendidikan formal dan nonformal (Paket A, B, atau C), baik pendidikan dasar, menengah maupun pendidikan tinggi. Bagi mahasiswa yang sedang cuti dianggap masih bersekolah.</p> | <p>2. <i>Attending school is someone who is currently attending primary, secondary, or tertiary education, including package A, package B, or package C. College student who postpones his/her study is considered as attending school.</i></p> |
| <p>3. Tidak bersekolah lagi adalah mereka yang pernah terdaftar dan aktif mengikuti pendidikan di suatu jenjang pendidikan formal dan nonformal (Paket A, B, atau C), tetapi pada saat pencacahan tidak lagi terdaftar dan tidak aktif mengikuti pendidikan.</p> | <p>3. <i>Not attending school anymore is someone who had enrolled and participated in formal and non-formal education in the past including package A, package B, or package C, but currently does not attend school.</i></p> |
| <p>4. Tamat sekolah adalah menyelesaikan pelajaran yang ditandai dengan lulus ujian akhir pada kelas atau tingkat terakhir suatu jenjang pendidikan di sekolah negeri maupun swasta dengan mendapatkan tanda tamat belajar/ijazah. Seseorang yang belum mengikuti pelajaran</p> | <p>4. <i>Completed particular level of education is someone who has completed particular level of education in private or public school and accepting graduation certificate. Someone who has never attended the highest grade but passed the final exam is considered as completed particular level of</i></p> |

pada kelas tertinggi tetapi telah mengikuti ujian akhir dan lulus dianggap tamat sekolah.

5. Jalur Pendidikan di Indonesia terdiri atas 1) pendidikan formal, 2) pendidikan nonformal, dan 3) pendidikan informal yang ketiganya dapat saling melengkapi dan memperkaya (Undang-Undang No. 20 Tahun 2014 tentang Sistem Pendidikan Nasional).
6. Jenjang Pendidikan Formal terdiri atas pendidikan dasar, pendidikan menengah, dan pendidikan tinggi. Jenis pendidikan yang diajarkan mencakup pendidikan umum, kejuruan, akademik, profesi, vokasi, keagamaan, dan khusus.
 - a. Pendidikan Dasar berbentuk Sekolah Dasar (SD) dan Madrasah Ibtidaiyah (MI) atau bentuk lain yang sederajat serta Sekolah Menengah Pertama (SMP) dan Madrasah Tsanawiyah (MTs), atau bentuk lain yang sederajat.
 - b. Pendidikan Menengah berbentuk Sekolah Menengah Atas (SMA), Madrasah Aliyah (MA), Sekolah Menengah Kejuruan (SMK), dan Madrasah Aliyah Kejuruan (MAK), atau bentuk lain yang sederajat.
 - c. Pendidikan Tinggi merupakan jenjang pendidikan setelah pendidikan menengah yang mencakup program pendidikan diploma, sarjana,

education.

5. *The Education System in Indonesia consists of 1) a formal education, 2) non-formal education, and 3) informal education that all three can be complementary and enriching (Law No. 20 Year 2014 about The National Education System).*
6. *The Formal Education Level consists of primary education, secondary education, and high education. The kind of education that taught consists of general education, vocational, academic, professional, religious, and specific education.*
 - a. *The Primary Education consists of Elementary School and Islamic Elementary School or other equivalent forms and Junior High School and MTs, or other equivalent forms.*
 - b. *The Secondary Education consists of the senior high school, MA, Vocational School, and Vocational Madrasah Aliyah, or other equivalent forms.*
 - c. *The High Education consists of the education level after the secondary education that consists of diplomas, bachelor, master, specialist, and doctoral degrees that are held by the college. The colleges can be academy, polytechnic, high school, institute, or university.*

magister, spesialis, dan doktor yang diselenggarakan oleh perguruan tinggi. Perguruan tinggi dapat berbentuk akademi, politeknik, sekolah tinggi, institut, atau universitas.

- | | |
|--|---|
| <p>7. Rumah Sakit adalah tempat pemeriksaan dan perawatan kesehatan, biasanya berada di bawah pengawasan dokter/tenaga medis, yang melayani penderita yang sakit untuk berobat rawat jalan atau rawat inap.</p> | <p>7. <i>Hospital is a place for health check, usually controlled/supervised by doctors/medical personnel to serve the ill patients to get outpatient or inpatient treatment services.</i></p> |
| <p>8. Rumah Sakit Bersalin adalah rumah sakit khusus untuk persalinan, dilengkapi pelayanan spesialis pemeriksaan kehamilan, persalinan, rawat inap dan rawat jalan ibu dan anak yang berada di bawah pengawasan dokter spesialis kandungan.</p> | <p>8. <i>Maternity Hospital is a specialized hospital for childbirth, has specialist inspection service to pregnancy, childbirth, hospitalization and outpatient for mothers and children that is under the supervision of an obstetrician.</i></p> |
| <p>9. Rumah Bersalin adalah sarana pelayanan kesehatan dengan izin sebagai rumah bersalin, dilengkapi pelayanan pemeriksaan kehamilan, persalinan serta pemeriksaan ibu dan anak yang berada di bawah pengawasan bidan senior.</p> | <p>9. <i>Maternity House is health care facility with a license as a maternity house, equipped with prenatal care, childbirth and examination of mothers and children which is under the supervision of a senior midwife.</i></p> |
| <p>10. Poliklinik adalah sarana kesehatan yang dipakai untuk pelayanan berobat jalan, biasanya berada di bawah pengawasan dokter/tenaga medis.</p> | <p>10. <i>Polyclinic is a health facility in which to get outpatient services, usually under the control of doctor/medical personnel.</i></p> |

11. Puskesmas (Pusat Kesehatan Masyarakat) adalah unit pelaksana teknis dinas kesehatan kabupaten/ kota yang mempunyai fungsi utama sebagai penyelenggara pelayanan kesehatan tingkat pertama. Wilayah kerja puskesmas maksimal adalah satu kecamatan dan untuk dapat menjangkau wilayah kerjanya, puskesmas mempunyai jaringan pelayanan yang meliputi unit Puskesmas Pembantu (Pustu), unit Puskesmas Keliling (Puskel), dan unit bidan desa/komunitas (Peraturan Menteri Kesehatan RI No. 75 Tahun 2019 Tentang Pusat Kesehatan Masyarakat).
12. Apotek adalah suatu tempat tertentu yang digunakan untuk melakukan pekerjaan kefarmasian, dan penyaluran/ penjualan obat atau bahan farmasi dan perbekalan kesehatan lainnya kepada masyarakat yang dikelola oleh tenaga apoteker (Peraturan Menteri Kesehatan RI No. 1332 Tahun 2002 Tentang Perubahan Atas Peraturan Menteri Kesehatan RI No. 922/MENKES/PER/X/1993 Tentang Ketentuan dan Tata Cara Pemberian Izin Apotek).
13. Imunisasi adalah memasukkan kuman atau racun penyakit tertentu yang sudah dilemahkan (vaksin) ke dalam tubuh dengan cara disuntik atau
11. *Public Health Center is technical implementation unit of regency health department that have the primary function as a first-level health care providers. The working area standard of public health center is one district and to reach their working areas, public health centers have a service network covering subsidiary of public health center, mobile public health center units, and midwife units (Regulation of the Minister of Health of Indonesia Number 75 Year 2019 about Public Health Center).*
12. *Pharmacy is a specific place that is used for pharmaceutical jobs, and distribution/sale of drugs/ pharmaceuticals and other medical supplies to people that are administered by trained pharmacist (Regulation of the Minister of Health of Indonesia Number 1332 Year 2002 about the Changes of Regulation of the Minister of Health of Indonesia Number 922/MENKES/PER/X/1993 about Pro-vision and Procedures for Administration of Licensed Pharmacies).*
13. *Immunization is putting enervated microbe of a certain disease into human body by injection or drinking (dropping into mouth) to make the body immune to that*

diminum(diteteskan dalam mulut) dengan maksud agar terjadi kekebalan tubuh terhadap penyakit tersebut.

disease.

14. BCG (Bacillus Calmette Guerin) merupakan vaksinasi untuk mencegah penyakit TBC, diberikan pada bayi baru lahir atau anak, dengan suntikan pada kulit pangkal lengan atas. Bekas suntikan kemudian akan membentuk tonjolan kecil jaringan parut pada kulit lengan atas. Suntikan BCG diberikan kepada anak sebanyak 1 kali.
 15. DPT (Difteri, Pertusis, Tetanus) merupakan vaksin untuk mencegah penyakit Difteri, Pertusis, dan Tetanus yang diberikan pada bayi berumur 3 bulan ke atas, dengan suntikan pada paha, diulang 1 bulan dan 2 bulan kemudian, sehingga suntikan imunisasi DPT lengkap pada balita berjumlah 3 kali (kadang-kadang selang waktu antar suntikan bisa lebih dari 1 bulan).
 16. Peristiwa tindak pidana yang dilaporkan ialah setiap peristiwa yang diterima kepolisian dari laporan masyarakat, atau peristiwa dimana pelakunya tertangkap tangan oleh kepolisian.
14. *BCG (Bacillus Calmette Guerin) is a vaccine to prevent TBC disease, given to newborns or children, by injection at the base of the skin of the upper arm. Injection site will form little bumps of scar tissue in the skin of the upper arm. BCG injections given to children 1 times.*
 15. *DPT (Diphtheria, Pertussis, Tetanus) is a vaccine to prevent the diphtheria, pertussis, and tetanus disease, given to infants aged 3 months and above, with a shot in the thigh, repeated one month and two months later, so that the complete DPT immunization shots at toddler totaling 3 times (sometimes the time interval between injections can be more than 1 month).*
 16. *Reported crime incidence includes all criminal cases reported and received by police office, and all crimes caught by police. Crime total refers to the number of criminal cases occurring during a given period.*

17. Jumlah tindak pidana menggambarkan jumlah kasus tindak pidana yang terjadi pada kurun waktu tertentu.

18. Persentase penyelesaian tindak pidana

$$= \frac{\text{Jumlah tindak pidana yang diselesaikan}}{\text{Jumlah peristiwa tindak pidana yang dilaporkan}} \times 100\%$$

Persentase penyelesaian peristiwa tindak pidana menyatakan persentase penyelesaian tindak pidana oleh polisi. Suatu tindak pidana dinyatakan sebagai kasus yang selesai di tingkat kepolisian, apabila:

1. Berkas perkaranya sudah siap untuk diserahkan atau telah diserahkan kepada kejaksaan;
2. Dalam hal delik aduan, pengaduannya dicabut dalam tenggang waktu yang telah ditentukan menurut undang-undang;
3. Telah diselesaikan oleh kepolisian berdasarkan azas plichmatigheid (kewajiban berdasarkan kewenangan hukum);
4. Kasus yang dimaksud tidak termasuk kompetensi kepolisian
5. Tersangka meninggal dunia;
6. Kasus kadaluwarsa.

19. Untuk mengukur kemiskinan, BPS menggunakan konsep kemampuan memenuhi

17. *Crime total refers to the number of criminal cases occurring during a given period.*

18. Crime clearance rate

$$= \frac{\text{Number of cleared criminal cases}}{\text{Number of reported criminal cases}} \times 100\%$$

Crime clearance rate refers to percentage of crime clearance by police. A criminal case is categorized as a cleared case by police, if:

1. All documents are ready to submit or already submitted to justice court;
2. In the case of attense that warrants complaint, the complaint was withdraw within a given period state in the law;
3. *The case was cleared by police based on the principle of plichmatigheid (obligation on the basis of law outhority);*
4. *The case was not the responsibility of police office;*
5. *The suspect died;*
6. *The case was out of date.*

19. *To measure poverty, BPS-Statistics Indonesia has used the concept of basic needs approach. Therefore*

kebutuhan dasar (basic needs approach). Dengan pendekatan ini, kemiskinan dipandang sebagai ketidakmampuan dari sisi ekonomi untuk memenuhi kebutuhan dasar makanan dan bukan makanan yang diukur dari sisi pengeluaran. Metode yang digunakan adalah menghitung Garis Kemiskinan (GK), yang terdiri dari dua komponen yaitu Garis Kemiskinan Makanan (GKM) dan Garis Kemiskinan Non-Makanan (GKNM). Penghitungan Garis Kemiskinan dilakukan secara terpisah untuk daerah perkotaan dan perdesaan.

poverty is viewed as economic inability to fulfill food and non-food basic needs which are measured by consumption/expenditure. The method used is calculating poverty line, which consists of two components that are Food Poverty Line (FPL) and Non-Food Poverty Line (NFPL). The poverty line was calculated separately for urban and rural areas.

20. Penduduk miskin adalah penduduk yang memiliki rata-rata pengeluaran per kapita per bulan di bawah Garis Kemiskinan.
21. Garis Kemiskinan Makanan (GKM) merupakan nilai pengeluaran kebutuhan minimum makanan yang disetarakan dengan 2.100 kkalori per kapita per hari. Garis Kemiskinan Non-Makanan (GKNM) adalah kebutuhan minimum untuk perumahan, sandang, pendidikan, kesehatan, dan kebutuhan dasar lainnya.
22. Indeks Pembangunan Manusia (IPM) menjelaskan bagaimana penduduk dapat mengakses hasil pembangunan dalam memperoleh pendapatan, kesehatan, pendidikan dan

20. *20. A person whose expenditure per capita per month is below the poverty line is considered to be poor.*
21. *The Food Poverty Line refers to the daily minimum requirement of 2,100 kcal per capita per day. The Non-Food Poverty Line refers to the minimum requirement for household necessities for clothing, education, health, and other basic individual needs.*
22. *The Human Development Index (HDI) explains how people can access development results in obtaining income, health, education and so forth. HDI was introduced by United Nations*

sebagainya. IPM diperkenalkan oleh UNDP pada tahun 1990 dan dipublikasikan secara berkala dalam laporan tahunan Human Development Report (HDR). IPM dibentuk oleh 3 (tiga) dimensi dasar: Umur panjang dan hidup sehat; pengetahuan; dan standar hidup layak.

Development Programme (UNDP) in 1990 and published periodically in the annual report of the Human Development Report. HDI was formed by three basic dimensions: a long and healthy life; knowledge; and a decent standard of living.

<https://bondowosokab.bps.go.id>

ULASAN**DESCRIPTION****Pendidikan**

Dari ukuran Angka Partisipasi Murni (APM) dan Angka Partisipasi Kasar (APK) yang mencapai 98,81 dan 109,23 untuk Sekolah Dasar, 83,85 dan 106,8 untuk Sekolah Menengah Pertama dan 48,94 dan 65,57 untuk Sekolah Menengah Atas, dapat dikatakan bahwa ketersediaan fasilitas pendidikan formal di Bondowoso sudah memadai.

Rasio jumlah murid dan guru di jenjang pendidikan SD, SMP dan SMA berkisar pada angka 9 – 14 murid untuk setiap 1 orang guru, meskipun masih relatif besar tapi angka tersebut sudah dapat dikatakan mencukupi ketersediaan jumlah tenaga pendidik untuk saat ini.

Kesehatan

Ketersediaan Fasilitas kesehatan Puskesmas dan tenaga medis dokter pada tahun 2019 telah menyebar di seluruh wilayah kecamatan dengan jumlah dokter sebanyak 87 orang menurun dibanding tahun 2018 yang mencapai sebanyak 90 orang.

Badan Pemberdayaan Perempuan dan Keluarga Berencana Bondowoso mencatat terdapat 149.875 Pasangan Usia Subur (PUS) pada tahun 2019 dan terdapat 113.937 orang adalah pasangan pengguna aktif alat kontrasepsi dari berbagai jenis. Tiga metode kontrasepsi terbanyak yang diminati peserta adalah suntik, pil dan IUD.

Education

From the size of Pure Participation Rate (APM) and Rough Participation Rate (APK) reaching 98,81 and 109,23 for Primary Schools, 83,85 and 106,8 for Junior High School and 48,94 and 65,57 for High School, can be said that the Availability of Formal Education Facilities in Bondowoso Is sufficient.

The ratio of the number of pupils and teachers in elementary, junior and senior high school education ranges from 9 to 14 students for every 1 teacher, although it is still relatively large but that number can be said to provide sufficient number of educators for the time being.

Health

Availability of health facilities Puskesmas and medical personnel doctors in the year 2019 has spread across the district with the number of doctors as much as 87 people decreased compared to 2018 which amounted to 90 people.

Women's Empowerment and Family Planning Agency Bondowoso noted there are 149.875 Pairs of Infertile Age (EFA) in 2019 where 113.937 people are active users of contraceptives of various types. The three most common methods of contraception that participants are interested in are injections, pills and IUDs.

Agama

Jumlah sarana peribadatan umat islam berupa Masjid 1.093 unit, sementara jumlah musholla menjadi 4.320 unit Ini menunjukkan bahwa toleransi kehidupan umat beragama masyarakat Islam dan pemeluk agama lainnya sudah berjalan sangat baik.

Menurut data Kantor Kementerian Agama, Pernikahan, talak dan perceraian tercatat meningkat dibanding tahun sebelumnya. Data Pengadilan Agama menyebutkan bahwa selama kurun waktu setahun telah terjadi 504 kasus perceraian.

Data lain menyebutkan bahwa terdapat 2.442 perkara yang telah diputus oleh Pengadilan Agama Bondowoso dari sebanyak 2.555 perkara yang diterima, 149 perkara dicabut dan 213 perkara tersisa pada akhir tahun 2019.

Kriminal

Tindakan kriminal yang dilaporkan ke pihak kepolisian tercatat 476 kasus, sebanyak 357 kasus telah berhasil diselesaikan dimana tindak pencurian dengan pemberatan merupakan aksi kriminalitas tertinggi (142 kasus), disusul aksi penganiayaan berat (77 kasus) dan penipuan pada urutan ketiga (69 kasus).

Pelanggaran lalu lintas mengalami penurunan yang cukup berarti yaitu sebesar 80,38 %. Hal ini terjadi karena kesadaran berlalu lintas dari para pengguna jalan semakin meningkat. Penurunan jumlah pelanggaran masih memicu terjadinya kecelakaan

Religion

The number of Islamic worship facilities in the form of a mosque is 1.093 units, while the number of musholla is 4.320 units. This shows that the tolerance of the religious community of Muslims and other faiths has been going very well.

According to data from the Office of the Ministry of Religious Affairs, Marriage, divorce and divorce recorded increased compared to the previous year, the increase also occurred to the number of pilgrims who departed in 2019.

Other data say that there are 2.442 cases that have been decided by the Bondowoso Religious Court of 2.555 cases received, 149 cases being revoked and 213 cases remaining by the end of 2019.

Crime

The reported criminal action to the police was 476 cases, of which 357 cases were successfully resolved where the act of fraud was the highest crime act (142 cases), followed by the maltreatment (77 cases) and the third theft order (69 cases).

Traffic violations experienced a significant decrease of 80,38 % this happens because traffic awareness of the road users is increasing. Although the number of violations decreasing the occurrence of traffic accidents is still quite high, recorded 356 traffic accidents

lalu lintas yang masih cukup tinggi, tercatat 356 kecelakaan lalu lintas yang mengakibatkan 90 korban meninggal dunia dan 669 korban luka ringan.

Dari Gedung Pengadilan Negeri diketahui terdapat 238 kasus perkara pidana telah diputuskan secara hukum dengan kasus pencurian pada posisi tertinggi (48 kasus), disusul kejahatan kesusilaan (16 kasus). Dari perkara hukum perdata sebanyak 41 kasus dan yang telah diputuskan 33 kasus, masalah perdata yang masih sering muncul adalah masalah tanah.

Penghunilembagapemasyarakatan Bondowoso menurun sebesar 14,37 % dengan rata – rata lama masa tahanan terbanyak berkisar 1 sampai dengan 5

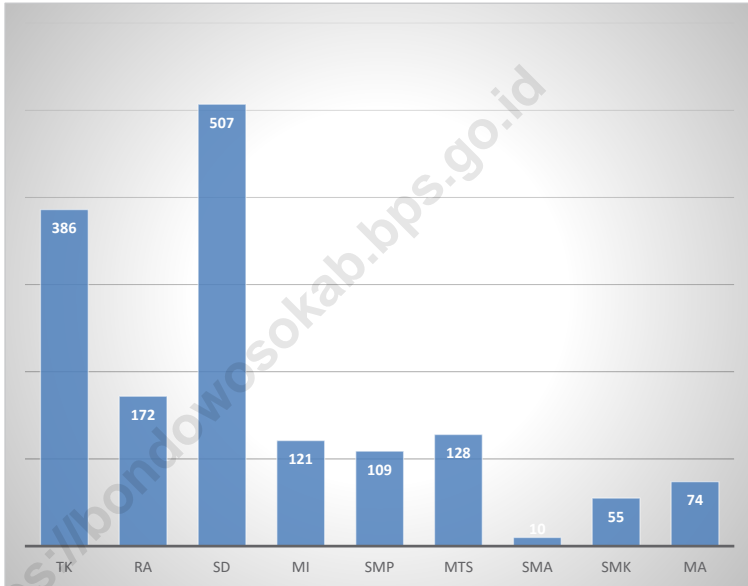
resulting in 90 deaths and 669 minor injuries.

From the State Court building, it is known that 238 cases of criminal cases have been legally decided with theft cases in the highest positions (48 cases), and morally offense (16 cases). Of the civil law cases as many as 41 cases have been decided 33 cases, civil problems that still often arise is the problem of land.

Bondowoso penitent residents decreased by 14,37 % with the average duration of maximum duration ranging from 1 to 5 years.

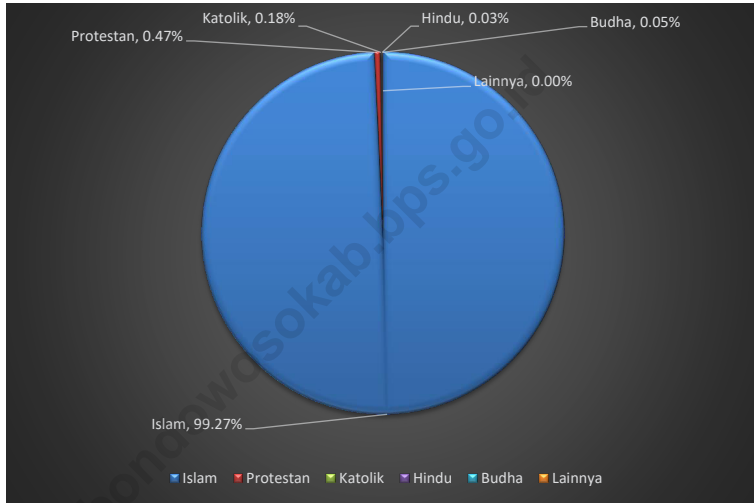
Gambar 4.1
Figures

Jumlah Sekolah di Kabupaten Bondowoso di Kabupaten Bondowoso, 2019
Number of Schools in Bondowoso Regency in Bondowoso Regency, 2019



Sumber/Source : Kementerian Pendidikan dan Kebudayaan, manajemen.paud-dikmas.kemdikbud.go.id/Ministry of Educations and Culture, manajemen.paud-dikmas.kemdikbud.go.id
Kementerian Pendidikan dan Kebudayaan, Dapodikdasmen-Data Semester Ganjil/Ministry of Educations and Culture, Dapodikdasmen-Odd Semester Data
Kementerian Agama, EMIS Dashboard-Data Semester Ganjil/Ministry of Religious Affairs, EMIS Dashboard-Odd Semester Data

Gambar 4.2 Penduduk Menurut Kecamatan dan Agama yang Dianut di Kabupaten Bondowoso, 2019
Figures 4.2 Population by Subdistrict and Religion in Bondowoso Regency, 2019



Sumber/Source : Dinas Kependudukan dan Pencatatan Sipil Kabupaten Bondowoso/Population and Civil Registration Agency of Bondowoso Regency

4.1 PENDIDIKAN EDUCATION

Tabel
Table 4.1.1

Jumlah Sekolah, Guru, dan Murid Taman Kanak-Kanak (TK) di Bawah Kementerian Pendidikan dan Kebudayaan Menurut Kecamatan, 2018/2019 dan 2019/2020
Number of Schools, Teachers, and Pupils in Kindergarten Under The Ministry of Education and Culture by Subdistrict, 2018/2019 dan 2019/2020

Kecamatan Subdistrict	Sekolah/Schools					
	Negeri/Public		Swasta/Private		Jumlah/Total	
	2018/2019	2019/2020	2018/2019	2019/2020	2018/2019	2019/2020
(1)	(2)	(3)	(4)	(5)	(6)	(7)
Maesan	1	1	14	14	15	15
Grujugan	1	1	16	16	17	17
Tamanan	1	1	15	15	16	16
Jambesari Darus Sholah	-	-	10	10	10	10
Pujer	-	-	16	16	16	16
Tlogosari	1	1	19	19	20	20
Sukosari	-	-	5	5	5	5
Sumber Wringin	1	1	9	9	10	10
Tapen	-	-	18	18	18	18
Wonosari	-	-	25	25	25	25
Tenggarang	-	-	18	18	18	18
Bondowoso	1	1	38	38	39	39
Curahdami	-	-	13	12	13	12
Binakal	-	-	13	13	13	13
Pakem	-	-	9	9	9	9
Wringin	1	1	12	12	13	13
Tegalampel	-	-	12	12	12	12
Taman Krocok	1	1	10	11	11	12
Klabang	-	-	12	12	12	12
Ijen	-	-	10	10	10	10
Botolinggo	-	-	19	19	19	19
Prajekan	1	1	22	22	23	23
Cermee	-	-	42	42	42	42
Bondowoso	9	9	377	377	386	386

Lanjutan Tabel/Continued Table 4.1.1

Kecamatan Subdistrict	Guru ¹ /Teachers ¹					
	Negeri/Public		Swasta/Private		Jumlah/Total	
	2018/2019	2019/2020	2018/2019	2019/2020	2018/2019	2019/2020
(1)	(8)	(9)	(10)	(11)	(12)	(13)
Maesan	202	189
Grujugan	146	156
Tamanan	131	131
Jambesari Darus Sholah	91	86
Pujer	85	90
Tlogosari	182	182
Sukosari	84	85
Sumber Wringin	138	134
Tapen	107	111
Wonosari	161	172
Tenggarang	148	142
Bondowoso	354	342
Curahdami	122	126
Binakal	60	60
Pakem	74	69
Wringin	114	108
Tegalampel	130	124
Taman Krocok	62	60
Klabang	80	78
Ijen	49	56
Botolinggo	111	128
Prajejan	109	119
Cermee	184	181
Bondowoso	2 924	2 929

Lanjutan Tabel/*Continued Table* 4.1.1

Kecamatan Subdistrict	Murid/Students					
	Negeri/Public		Swasta/Private		Jumlah/Total	
	2018/2019	2019/2020	2018/2019	2019/2020	2018/2019	2019/2020
(1)	(14)	(15)	(16)	(17)	(18)	(19)
Maesan	130	144	617	594	747	738
Grujugan	38	34	625	631	663	665
Tamanan	63	65	709	695	772	760
Jambesari Darus Sholah	-	-	252	223	252	223
Pujer	-	-	739	711	739	711
Tlogosari	27	27	772	765	799	792
Sukosari	-	-	297	306	297	306
Sumber Wringin	105	106	385	379	490	485
Tapen	-	-	653	611	653	611
Wonosari	-	-	1 268	1 146	1 268	1 146
Tenggarang	-	-	695	669	695	669
Bondowoso	182	172	2 399	2 512	2 581	2 684
Curahdami	-	-	372	339	372	339
Binakal	-	-	301	283	301	283
Pakem	-	-	299	281	299	281
Wringin	64	61	410	372	474	433
Tegalampel	-	-	310	298	310	298
Taman Krocok	32	42	280	270	312	312
Klabang	-	-	466	426	466	426
Ijen	-	-	259	267	259	267
Botolinggo	-	-	609	547	609	547
Prajejan	60	40	732	720	792	760
Cerme	-	-	1 283	1 253	1 283	1 253
Bondowoso	701	691	14 732	14 298	15 433	14 989

Catatan/Note: ¹ Jumlah guru termasuk kepala sekolah dan guru/*The total of teachers including headmaster and teacher*
 Sumber/Source: Kementerian Pendidikan dan Kebudayaan, manajemen.paud-dikmas.kemdikbud.go.id/Ministry of Educations and Culture, manajemen.paud-dikmas.kemdikbud.go.id

Tabel 4.1.2
Table

**Jumlah Sekolah, Guru, dan Murid Raudatul Athfal (RA)
di Bawah Kementerian Agama Menurut Kecamatan,
2018/2019 dan 2019/2020**
*Number of Schools, Teachers, and Pupils in Raudatul Athfal
(RA) Under The Ministry of Religious Affairs by Subdistrict,
2018/2019 dan 2019/2020*

Kecamatan Subdistrict	Sekolah/Schools		Guru/Teachers		Murid/Pupils	
	2018/2019	2019/2020	2018/2019	2019/2020	2018/2019	2019/2020
(1)	(2)	(3)	(4)	(5)	(6)	(7)
Maesan	11	11	53	48	632	380
Grujugan	10	10	57	18	402	363
Tamanan	6	6	27	17	207	149
Jambesari Darus Sholah	18	18	85	53	586	466
Pujer	14	14	72	40	564	417
Tlogosari	17	17	103	38	666	375
Sukosari	5	5	25	17	109	79
Sumber Wringin	8	8	33	31	294	211
Tapen	7	7	28	15	206	140
Wonosari	9	9	30	24	284	212
Tenggarang	16	16	102	73	838	598
Bondowoso	4	4	29	16	229	198
Curahdami	5	5	22	15	145	127
Binakal	-	-	-	-	-	-
Pakem	5	5	16	8	132	101
Wringin	9	9	44	19	472	246
Tegalampel	5	5	20	13	188	135
Taman Krocok	1	1	5	1	25	8
Klabang	7	7	24	9	230	113
Ijen	1	1	5	4	31	17
Botolinggo	11	11	49	29	449	285
Prajejan	1	1	4	5	19	36
Cermee	2	2	9	5	43	32
Bondowoso	172	172	842	498	6 751	4 688

Sumber/Source: Kementerian Agama, EMIS Dashboard-Data Semester Ganjil/Ministry of Religious Affairs, EMIS Dashboard-Odd Semester Data

Tabel
Table 4.1.3

**Jumlah Sekolah, Guru, dan Murid Sekolah Dasar (SD)
di Bawah Kementerian Pendidikan dan Kebudayaan
Menurut Kecamatan, 2018/2019 dan 2019/2020**
*Number of Schools, Teachers, and Pupils in Primary Schools
Under The Ministry of Education and Culture by Subdistrict,
2018/2019 dan 2019/2020*

Kecamatan Subdistrict	Sekolah/Schools					
	Negeri/Public		Swasta/Private		Jumlah/Total	
	2018/2019	2019/2020	2018/2019	2019/2020	2018/2019	2019/2020
(1)	(2)	(3)	(4)	(5)	(6)	(7)
Maesan	26	26	-	-	26	26
Grujugan	21	21	1	1	22	22
Tamanan	20	20	-	-	20	20
Jambesari Darus Sholah	17	17	-	-	17	17
Pujer	20	20	-	-	20	20
Tlogosari	35	35	-	-	35	35
Sukosari	11	11	-	-	11	11
Sumber Wringin	19	19	1	1	20	20
Tapen	24	24	-	-	24	24
Wonosari	22	22	1	1	23	23
Tenggarang	21	21	-	-	21	21
Bondowoso	28	28	8	8	36	36
Curahdami	22	22	-	-	22	22
Binakal	14	14	-	-	14	14
Pakem	17	17	-	-	17	17
Wringin	27	27	1	1	28	28
Tegalampel	16	16	-	-	16	16
Taman Krocok	16	16	-	-	16	16
Klabang	19	19	-	-	19	19
Ijen	10	10	-	-	10	10
Botolinggo	26	26	1	1	27	27
Prajejan	20	20	-	-	20	20
Cermee	41	41	2	2	43	43
Bondowoso	492	492	15	15	507	507

Lanjutan Tabel/Continued Table 4.1.3

Kecamatan Subdistrict	Guru ¹ /Teachers ¹					
	Negeri/Public		Swasta/Private		Jumlah/Total	
	2018/2019	2019/2020	2018/2019	2019/2020	2018/2019	2019/2020
(1)	(8)	(9)	(10)	(11)	(12)	(13)
Maesan	260	274	-	-	260	274
Grujugan	191	204	17	14	208	218
Tamanan	236	233	-	-	236	233
Jambesari Darus Sholah	177	186	-	-	177	186
Pujer	201	218	-	-	201	218
Tlogosari	321	343	-	-	321	343
Sukosari	100	101	-	-	100	101
Sumber Wringin	163	175	6	7	169	182
Tapen	266	268	-	-	266	268
Wonosari	233	235	11	11	244	246
Tenggarang	229	238	-	-	229	238
Bondowoso	391	389	95	102	486	491
Curahdami	224	230	-	-	224	230
Binakal	144	152	-	-	144	152
Pakem	138	148	-	-	138	148
Wringin	250	256	8	9	258	265
Tegalampel	165	164	-	-	165	164
Taman Krocok	134	139	-	-	134	139
Klabang	191	200	-	-	191	200
Ijen	65	77	-	-	65	77
Botolinggo	268	273	10	11	278	284
Prajeakan	209	217	-	-	209	217
Cermee	351	371	14	15	365	386
Bondowoso	4 907	5 091	161	169	5 068	5 260

Lanjutan Tabel/*Continued Table 4.1.3*

Kecamatan Subdistrict	Murid/Students					
	Negeri/Public		Swasta/Private		Jumlah/Total	
	2018/2019	2019/2020	2018/2019	2019/2020	2018/2019	2019/2020
(1)	(14)	(15)	(16)	(17)	(18)	(19)
Maesan	4 163	4 116	-	-	4 163	4 116
Grujugan	2 462	2 385	253	273	2 715	2 658
Tamanan	3 345	3 268	-	-	3 345	3 268
Jambesari Darus Sholah	2 476	2 514	-	-	2 476	2 514
Pujer	2 761	2 740	-	-	2 761	2 740
Tlogosari	3 054	3 026	-	-	3 054	3 026
Sukosari	953	902	-	-	953	902
Sumber Wringin	2 113	2 042	48	46	2 161	2 088
Tapen	2 084	2 031	-	-	2 084	2 031
Wonosari	2 452	2 423	262	289	2 714	2 712
Tenggarang	2 701	2 610	-	-	2 701	2 610
Bondowoso	5 846	5 630	1 636	1 762	7 482	7 392
Curahdami	2 357	2 289	-	-	2 357	2 289
Binakal	1 037	1 026	-	-	1 037	1 026
Pakem	1 714	1 666	-	-	1 714	1 666
Wringin	2 753	2 644	39	54	2 792	2 698
Tegalampel	1 857	1 758	-	-	1 857	1 758
Taman Krocok	1 100	1 067	-	-	1 100	1 067
Klabang	1 332	1 281	-	-	1 332	1 281
Ijen	1 031	1 003	-	-	1 031	1 003
Botolinggo	1 858	1 766	64	64	1 922	1 830
Prajekan	1 798	1 799	-	-	1 798	1 799
Cermee	2 977	2 889	147	144	3 124	3 033
Bondowoso	54 224	52 875	2 449	2 632	56 673	55 507

Catatan/Note: ¹ Jumlah guru termasuk kepala sekolah dan guru/*The total of teachers including headmaster and teacher*
 Sumber/Source: Kementerian Pendidikan dan Kebudayaan, Dapodikdasmen-Data Semester Ganjil/*Ministry of Educations and Culture, Dapodikdasmen-Odd Semester Data*

Tabel 4.1.4 Jumlah Sekolah, Guru, dan Murid Madrasah Ibtidaiyah (MI) di Bawah Kementerian Agama Menurut Kecamatan Menurut Kecamatan, 2018/2019 dan 2019/2020
Number of Schools, Teachers, and Pupils in Madrasah Ibtidaiyah (MI) Under The Ministry of Religious Affairs by Subdistrict, 2018/2019 dan 2019/2020

Kecamatan Subdistrict	Sekolah/Schools		Guru/Teachers		Murid/Pupils	
	2018/2019	2019/2020	2018/2019	2019/2020	2018/2019	2019/2020
(1)	(2)	(3)	(4)	(5)	(6)	(7)
Maesan	4	4	4	49	337	305
Grujugan	8	8	8	99	720	686
Tamanan	5	5	5	73	319	395
Jambesari Darus Sholah	11	11	11	129	837	672
Pujer	7	7	7	69	397	454
Tlogosari	11	11	11	109	869	738
Sukosari	9	9	8	118	654	717
Sumber Wringin	4	4	4	46	391	348
Tapen	4	4	4	44	220	277
Wonosari	10	10	10	101	582	530
Tenggarang	8	8	8	94	521	557
Bondowoso	5	5	3	111	1 582	1 726
Curahdami	1	1	4	34	238	203
Binakal	2	2	2	27	128	127
Pakem	1	1	1	16	98	92
Wringin	5	5	5	44	445	444
Tegalampel	3	3	-	24	-	107
Taman Krocok	-	-	-	-	-	-
Klabang	1	1	2	10	84	32
Ijen	-	-	-	-	-	-
Botolinggo	11	11	10	118	817	753
Prajejan	5	5	5	44	335	326
Cerme	6	6	6	79	712	635
Bondowoso	121	121	1 478	1 438	10 286	10 124

Sumber/Source: Kementerian Agama, EMIS Dashboard-Data Semester Ganjil/Ministry of Religious Affairs, EMIS Dashboard-Odd Semester Data

Tabel
Table 4.1.5**Jumlah Sekolah, Guru, dan Murid Sekolah Menengah Pertama (SMP) di Bawah Kementerian Pendidikan dan Kebudayaan Menurut Kecamatan, 2018/2019 dan 2019/2020****Number of Schools, Teachers, and Pupils in Junior High Schools Under The Ministry of Education and Culture by Subdistrict, 2018/2019 dan 2019/2020**

Kecamatan Subdistrict	Sekolah/Schools					
	Negeri/Public		Swasta/Private		Jumlah/Total	
	2018/2019	2019/2020	2018/2019	2019/2020	2018/2019	2019/2020
(1)	(2)	(3)	(4)	(5)	(6)	(7)
Maesan	3	3	2	2	5	6
Grujugan	2	2	3	3	5	5
Tamanan	3	3	4	4	7	7
Jambesari Darus Sholah	2	2	5	5	7	7
Pujer	2	2	2	2	4	4
Tlogosari	2	2	3	3	5	5
Sukosari	1	1	2	2	3	3
Sumber Wringin	3	3	2	2	5	5
Tapen	2	2	2	2	4	4
Wonosari	1	1	5	5	6	7
Tenggarang	2	2	5	5	7	7
Bondowoso	7	7	7	7	14	14
Curahdami	1	1	4	4	5	5
Binakal	1	1	-	-	1	1
Pakem	2	2	-	-	2	2
Wringin	1	1	5	5	6	6
Tegalampel	1	1	2	2	3	3
Taman Krocok	1	1	-	-	1	1
Klabang	1	1	-	-	1	1
Ijen	2	2	-	-	2	2
Botolinggo	2	2	3	3	5	5
Prajejan	2	2	1	1	3	3
Cermee	4	4	2	2	6	6
Bondowoso	48	48	59	61	107	109

Lanjutan Tabel/*Continued Table* 4.1.5

Kecamatan Subdistrict	Guru ¹ /Teachers ¹					
	Negeri/Public		Swasta/Private		Jumlah/Total	
	2018/2019	2019/2020	2018/2019	2019/2020	2018/2019	2019/2020
(1)	(8)	(9)	(10)	(11)	(12)	(13)
Maesan	62	63	14	20	76	83
Grujugan	31	30	19	25	50	55
Tamanan	74	72	38	42	112	114
Jambesari Darus Sholah	44	45	50	53	94	98
Pujer	35	33	20	21	55	54
Tlogosari	30	25	26	25	56	50
Sukosari	23	25	13	15	36	40
Sumber Wringin	39	37	16	17	55	54
Tapen	67	62	15	14	82	76
Wonosari	21	21	56	60	77	81
Tenggarang	52	50	39	39	91	89
Bondowoso	203	208	64	70	267	278
Curahdami	17	16	42	47	59	63
Binakal	12	11	-	-	12	11
Pakem	29	25	-	-	29	25
Wringin	24	24	30	34	54	58
Tegalampel	25	24	18	22	43	46
Taman Krocok	12	12	-	-	12	12
Klabang	21	18	-	-	21	18
Ijen	21	21	-	-	21	21
Botolinggo	19	21	15	16	34	37
Prajekan	58	55	7	8	65	63
Cermee	55	52	14	19	69	71
Bondowoso	974	950	496	547	1 470	1 497

Lanjutan Tabel/*Continued Table* 4.1.5

Kecamatan Subdistrict	Murid/Students					
	Negeri/Public		Swasta/Private		Jumlah/Total	
	2018/2019	2019/2020	2018/2019	2019/2020	2018/2019	2019/2020
(1)	(14)	(15)	(16)	(17)	(18)	(19)
Maesan	898	811	108	158	1 006	969
Grujugan	332	357	134	142	466	499
Tamanan	1 179	1 022	291	352	1 470	1 374
Jambesari Darus Sholah	542	491	512	542	1 054	1 033
Pujer	509	496	162	136	671	632
Tlogosari	595	491	155	152	750	643
Sukosari	468	408	117	108	585	516
Sumber Wringin	531	401	100	103	631	504
Tapen	1 013	877	108	120	1 121	997
Wonosari	366	278	545	622	911	900
Tenggarang	945	888	201	196	1 146	1 084
Bondowoso	3 356	3 157	568	687	3 924	3 844
Curahdami	188	135	658	648	846	783
Binakal	114	89	-	-	114	89
Pakem	466	398	-	-	466	398
Wringin	455	457	299	351	754	808
Tegalampel	430	341	136	150	566	491
Taman Krocok	141	124	-	-	141	124
Klabang	319	253	-	-	319	253
Ijen	277	253	-	-	277	253
Botolinggo	91	71	194	189	285	260
Prajejan	976	832	37	26	1 013	858
Cermee	627	545	81	96	708	641
Bondowoso	14 818	13 175	4 406	4 778	19 224	17 953

Catatan/Note: ¹ Jumlah guru termasuk kepala sekolah dan guru/The total of teachers including headmaster and teacher
 Sumber/Source: Kementerian Pendidikan dan Kebudayaan, Dapodikdasmen-Data Semester Ganjil/Ministry of Educations and Culture, Dapodikdasmen-Odd Semester Data

Tabel
Table 4.1.6

Jumlah Sekolah, Guru, dan Murid Madrasah Tsanawiyah (MTs) di Bawah Kementerian Agama Menurut Kecamatan, 2018/2019 dan 2019/2020
Number of Schools, Teachers, and Pupils in Madrasah Tsanawiyah (MTs) Under The Ministry of Religious Affairs by Subdistrict, 2018/2019 dan 2019/2020

Kecamatan Subdistrict	Sekolah/Schools		Guru/Teachers		Murid/Pupils	
	2018/2019	2019/2020	2018/2019	2019/2020	2018/2019	2019/2020
(1)	(2)	(3)	(4)	(5)	(6)	(7)
Maesan	8	8	99	81	700	438
Grujugan	7	7	117	97	901	726
Tamanan	4	4	50	50	192	164
Jambesari Darus Sholah	13	13	166	118	1 178	1 097
Pujer	10	10	137	136	943	886
Tlogosari	13	13	167	131	793	736
Sukosari	5	5	81	87	467	333
Sumber Wringin	5	5	74	58	434	387
Tapen	2	2	31	29	235	213
Wonosari	4	4	139	115	1 218	1 084
Tenggarang	8	8	137	88	906	833
Bondowoso	5	5	144	108	1 599	1 553
Curahdami	7	7	77	84	224	335
Binakal	1	1	17	12	97	84
Pakem	4	4	54	51	250	147
Wringin	8	8	118	102	1 386	1 075
Tegalampel	2	2	-	16	-	85
Taman Krocok	2	2	13	19	38	53
Klabang	3	3	74	32	145	32
Ijen	-	-	-	-	-	-
Botolinggo	7	7	103	104	975	701
Prajekan	3	3	40	36	137	111
Cermee	7	7	123	119	1 344	1 182
Bondowoso	128	128	1 961	1 673	14 162	12 255

Sumber/Source: Kementerian Agama, EMIS Dashboard-Data Semester Ganjil/Ministry of Religious Affairs, EMIS Dashboard-Odd Semester Data

Tabel
Table 4.1.7

Jumlah Sekolah, Guru, dan Murid Sekolah Menengah Atas (SMA) di Bawah Kementerian Pendidikan dan Kebudayaan Menurut Kecamatan, 2018/2019 dan 2019/2020
Number of Schools, Teachers, and Pupils in Senior High Schools Under The Ministry of Education and Culture by Subdistrict, 2018/2019 dan 2019/2020

Kecamatan Subdistrict	Sekolah/Schools					
	Negeri/Public		Swasta/Private		Jumlah/Total	
	2018/2019	2019/2020	2018/2019	2019/2020	2018/2019	2019/2020
(1)	(2)	(3)	(4)	(5)	(6)	(7)
Maesan	-	-	-	-	-	-
Grujugan	1	1	1	1	2	2
Tamanan	1	1	-	-	1	1
Jambesari Darus Sholah	-	-	1	1	1	1
Pujer	1	1	1	1	2	2
Tlogosari	-	-	1	1	1	1
Sukosari	1	1	2	2	3	3
Sumber Wringin	-	-	1	1	1	1
Tapen	1	1	-	-	1	1
Wonosari	-	-	-	-	-	-
Tenggarang	1	1	1	1	2	2
Bondowoso	3	3	3	3	6	6
Curahdami	-	-	2	2	2	2
Binakal	-	-	-	-	-	-
Pakem	-	-	-	-	-	-
Wringin	-	-	3	3	3	3
Tegalampel	-	-	-	-	-	-
Taman Krocok	-	-	-	-	-	-
Klabang	-	-	-	-	-	-
Ijen	-	-	-	-	-	-
Botolinggo	-	-	2	2	2	2
Prajejan	1	1	-	-	1	1
Cermee	-	-	1	1	1	1
Bondowoso	10	10	19	19	29	29

Lanjutan Tabel/Continued Table 4.1.7

Kecamatan Subdistrict	Guru ¹ /Teachers ¹					
	Negeri/Public		Swasta/Private		Jumlah/Total	
	2018/2019	2019/2020	2018/2019	2019/2020	2018/2019	2019/2020
(1)	(8)	(9)	(10)	(11)	(12)	(13)
Maesan	-	-	-	-	-	-
Grujugan	26	29	6	6	32	35
Tamanan	26	29	-	-	26	29
Jambesari Darus Sholah	-	-	14	17	14	17
Pujer	17	19	9	6	26	25
Tlogosari	-	-	9	9	9	9
Sukosari	21	21	17	19	38	40
Sumber Wringin	-	-	2	0	2	0
Tapen	33	32	-	-	33	32
Wonosari	-	-	-	-	-	-
Tenggarang	51	50	5	4	56	54
Bondowoso	105	114	30	37	135	151
Curahdami	-	-	16	20	16	20
Binakal	-	-	-	-	-	-
Pakem	-	-	-	-	-	-
Wringin	-	-	35	36	35	36
Tegalampel	-	-	-	-	-	-
Taman Krocok	-	-	-	-	-	-
Klabang	-	-	-	-	-	-
Ijen	-	-	-	-	-	-
Botolinggo	-	-	10	14	10	14
Prajekan	38	39	-	-	38	39
Cermee	-	-	6	8	6	8
Bondowoso	317	333	159	176	476	509

Lanjutan Tabel/*Continued Table 4.1.7*

Kecamatan Subdistrict	Murid/Students					
	Negeri/Public		Swasta/Private		Jumlah/Total	
	2018/2019	2019/2020	2018/2019	2019/2020	2018/2019	2019/2020
(1)	(14)	(15)	(16)	(17)	(18)	(19)
Maesan	-	-	-	-	-	-
Grujugan	299	296	73	63	372	359
Tamanan	417	440	-	-	417	440
Jambesari Darus Sholah	-	-	488	571	488	571
Pujer	205	177	77	85	282	262
Tlogosari	-	-	61	75	61	75
Sukosari	285	272	214	195	499	467
Sumber Wringin	-	-	85	113	85	113
Tapen	469	454	-	-	469	454
Wonosari	-	-	-	-	-	-
Tenggarang	986	1 025	42	57	1 028	1 082
Bondowoso	2 167	1 973	306	310	2 473	2 283
Curahdami	-	-	201	220	201	220
Binakal	-	-	-	-	-	-
Pakem	-	-	-	-	-	-
Wringin	-	-	525	560	525	560
Tegalampel	-	-	-	-	-	-
Taman Krocok	-	-	-	-	-	-
Klabang	-	-	-	-	-	-
Ijen	-	-	-	-	-	-
Botolinggo	-	-	184	194	184	194
Prajekan	546	590	-	-	546	590
Cermee	-	-	164	203	164	203
Bondowoso	5 374	5 227	2 420	2 646	7 794	7 873

Catatan/Note: ¹ Jumlah guru termasuk kepala sekolah dan guru/*The total of teachers including headmaster and teacher*
 Sumber/Source: Kementerian Pendidikan dan Kebudayaan, Dapodikdasmen-Data Semester Ganjil/*Ministry of Educations and Culture, Dapodikdasmen-Odd Semester Data*

Tabel
Table 4.1.8

Jumlah Sekolah, Guru, dan Murid Sekolah Menengah Kejuruan (SMK) di Bawah Kementerian Pendidikan dan Kebudayaan Menurut Kecamatan, 2018/2019 dan 2019/2020
Number of Schools, Teachers, and Pupils in Vocational High Schools Under The Ministry of Education and Culture by Subdistrict, 2018/2019 dan 2019/2020

Kecamatan Subdistrict	Sekolah/Schools		Guru/Teachers		Murid/Pupils	
	2018/2019	2019/2020	2018/2019	2019/2020	2018/2019	2019/2020
(1)	(2)	(3)	(4)	(5)	(6)	(7)
Maesan	2	2	36	35	643	654
Grujugan	3	3	44	46	433	453
Tamanan	3	4	43	56	509	652
Jambesari Darus Sholah	3	3	23	25	402	392
Pujer	3	3	36	36	345	380
Tlogosari	1	1	23	24	421	388
Sukosari	2	2	9	10	164	168
Sumber Wringin	2	2	25	25	324	348
Tapen	4	4	56	58	810	809
Wonosari	4	4	52	63	873	106
Tenggarang	3	3	29	33	494	442
Bondowoso	6	6	245	255	3 574	3905
Curahdami	2	2	17	17	214	173
Binakal	1	1	11	11	122	137
Pakem	2	2	28	26	101	87
Wringin	3	4	39	47	478	532
Tegalampel	2	2	51	51	715	672
Taman Krocok	-	-	-	-	-	-
Klabang	1	1	29	29	380	331
Ijen	1	1	9	11	113	101
Botolingo	-	-	-	-	-	-
Prajekan	3	3	42	44	409	455
Cermee	2	2	28	34	270	286
Bondowoso	53	55	875	936	11 794	11 471

Catatan/Note: ¹ Jumlah guru termasuk kepala sekolah dan guru/The total of teachers including headmaster and teacher
 Sumber/Source: Kementerian Pendidikan dan Kebudayaan, Dapodikdasmen-Data Semester Ganjil/Ministry of Educations and Culture, Dapodikdasmen-Odd Semester Data

Tabel
Table 4.1.9

Jumlah Sekolah, Guru, dan Murid Madrasah Aliyah (MA) di Bawah Kementerian Agama Menurut Kecamatan, 2018/2019 dan 2019/2020
Number of Schools, Teachers, and Pupils in Madrasah Aliyah (MA) Under the Ministry of Religious Affairs by Subdistrict, 2018/2019 dan 2019/2020

Kecamatan Subdistrict	Sekolah/Schools					
	Negeri/Public		Swasta/Private		Jumlah/Total	
	2018/2019	2019/2020	2018/2019	2019/2020	2018/2019	2019/2020
(1)	(2)	(3)	(4)	(5)	(6)	(7)
Maesan	-	-	3	3	3	3
Grujugan	-	-	5	5	5	5
Tamanan	-	-	1	1	1	1
Jambesari Darus Sholah	-	-	5	5	5	5
Pujer	-	-	5	5	5	5
Tlogosari	-	-	6	6	6	6
Sukosari	2	2	1	1	3	3
Sumber Wringin	-	-	3	3	3	3
Tapen	-	-	1	1	1	1
Wonosari	3	3	3	3	6	6
Tenggarang	-	-	7	7	7	7
Bondowoso	2	2	6	6	8	8
Curahdami	1	1	3	3	4	4
Binakal	-	-	-	-	-	-
Pakem	-	-	3	3	3	3
Wringin	-	-	6	6	6	6
Tegalampel	-	-	-	-	-	-
Taman Krocok	-	-	-	-	-	-
Klabang	-	-	-	-	-	-
Ijen	-	-	-	-	-	-
Botolinggo	-	-	3	3	3	3
Prajejan	-	-	1	1	1	1
Cermee	-	-	4	4	4	4
Bondowoso	8	8	66	66	74	74

Lanjutan Tabel/Continued Table 4.1.9

Kecamatan Subdistrict	Guru ¹ /Teachers ¹					
	Negeri/Public		Swasta/Private		Jumlah/Total	
	2018/2019	2019/2020	2018/2019	2019/2020	2018/2019	2019/2020
(1)	(8)	(9)	(10)	(11)	(12)	(13)
Maesan	48	24
Grujugan	98	40
Tamanan	15	16
Jambesari Darus Sholah	62	69
Pujer	77	31
Tlogosari	78	45
Sukosari	31	17
Sumber Wringin	42	30
Tapen	12	12
Wonosari	49	45
Tenggarang	121	72
Bondowoso	154	157
Curhdami	34	34
Binakal	-	-
Pakem	28	26
Wringin	77	84
Tegalampel	-	-
Taman Krocok	-	-
Klabang	-	-
Ijen	-	-
Botolinggo	62	52
Prajekan	10	11
Cermee	43	69
Bondowoso	1 041	834

Lanjutan Tabel/*Continued Table* 4.1.9

Kecamatan Subdistrict	Murid/Students					
	Negeri/Public		Swasta/Private		Jumlah/Total	
	2018/2019	2019/2020	2018/2019	2019/2020	2018/2019	2019/2020
(1)	(14)	(15)	(16)	(17)	(18)	(19)
Maesan	641	259
Grujugan	1 013	433
Tamanan	110	61
Jambesari Darus Sholah	843	405
Pujer	719	423
Tlogosari	528	336
Sukosari	150	113
Sumber Wringin	340	171
Tapen	193	101
Wonosari	938	281
Tenggarang	1 013	615
Bondowoso	1 434	1597
Curahdami	471	203
Binakal	-	-
Pakem	161	116
Wringin	679	632
Tegalampel	-	-
Taman Krocok	-	-
Klabang	-	-
Ijen	-	-
Botolinggo	1 159	580
Prajejan	113	17
Cermee	964	366
Bondowoso	11 469	6 709

Sumber/*Source*: Kementerian Agama, EMIS Dashboard-Data Semester Ganjil/*Ministry of Religious Affairs, EMIS Dashboard-Odd Semester Data*

Tabel
Table 4.1.10

Jumlah Desa¹/Kelurahan yang Memiliki Fasilitas Sekolah Menurut Kecamatan dan Tingkat Pendidikan di Kabupaten Bondowoso, 2014– 2019
Number of Villages¹ Having Educational Facilities by Subdistrict and Educational Level in Bondowoso Regency, 2014– 2019

Kecamatan Subdistrict	SD Primary School		
	2014	2018	2019
(1)	(2)	(3)	(4)
Maesan	12	12	12
Grujugan	11	11	11
Tamanan	9	9	9
Jambesari Darus Sholah	9	9	9
Pujer	11	11	11
Tlogosari	10	10	10
Sukosari	4	4	4
Sumber Wringin	6	6	6
Tapen	9	9	9
Wonosari	12	12	12
Tenggarang	12	12	12
Bondowoso	11	11	11
Curhdami	12	12	12
Binakal	8	8	8
Pakem	8	8	8
Wringin	13	13	13
Tegalampel	8	8	7
Taman Krocok	7	7	7
Klabang	9	9	9
Ijen	6	6	6
Botolinggo	8	8	8
Prajekan	7	7	7
Cermee	15	15	15
Bondowoso	217	217	217

Lanjutan Tabel/*Continued Table* 4.1.10

Kecamatan Subdistrict	SMP Junior High School		
	2014	2018	2019
(1)	(5)	(6)	(7)
Maesan	6	7	7
Grujugan	5	6	5
Tamanan	8	8	8
Jambesari Darus Sholah	7	7	8
Pujer	8	9	8
Tlogosari	9	9	10
Sukosari	4	4	4
Sumber Wringin	5	5	5
Tapen	6	6	5
Wonosari	7	8	8
Tenggarang	8	8	8
Bondowoso	10	9	9
Curahdami	7	8	7
Binakal	2	2	2
Pakem	4	4	4
Wringin	7	6	5
Tegalampel	4	6	4
Taman Krocok	2	2	2
Klabang	3	4	4
Ijen	2	2	1
Botolinggo	6	6	6
Prajejan	3	3	4
Cermee	7	12	11
Bondowoso	130	141	135

Lanjutan Tabel/Continued Table 4.1.10

Kecamatan Subdistrict	SMA Senior High School		
	2014	2018	2019
(1)	(8)	(9)	(10)
Maesan	2	3	3
Grujugan	4	5	5
Tamanan	1	3	3
Jambesari Darus Sholah	3	6	6
Pujer	4	5	5
Tlogosari	5	5	6
Sukosari	4	4	4
Sumber Wringin	3	4	4
Tapen	1	2	2
Wonosari	4	4	4
Tenggarang	6	7	7
Bondowoso	4	5	6
Curahdami	2	4	4
Binakal	-	-	-
Pakem	-	1	3
Wringin	2	3	3
Tegalampel	-	-	-
Taman Krocok	-	-	-
Klabang	-	-	-
Ijen	-	-	-
Botolinggo	1	2	2
Prajejan	1	3	2
Cermee	3	5	5
Bondowoso	50	71	74

Lanjutan Tabel/*Continued Table* 4.1.10

Kecamatan <i>Subdistrict</i>	SMK <i>Vocational School</i>		
	2014	2018	2019
(1)	(11)	(12)	(13)
Maesan	2	3	2
Grujugan	2	3	3
Tamanan	1	4	4
Jambesari Darus Sholah	3	4	5
Pujer	1	2	2
Tlogosari	1	2	1
Sukosari	-	1	2
Sumber Wringin	2	1	2
Tapen	5	4	4
Wonosari	3	4	5
Tenggarang	2	3	3
Bondowoso	4	5	6
Curahdami	2	2	2
Binakal	1	1	1
Pakem	1	1	1
Wringin	2	3	3
Tegalampel	1	2	2
Taman Krocok	-	1	-
Klabang	1	1	1
Ijen	1	1	1
Botolinggo	-	1	-
Prajejan	1	1	2
Cermee	2	3	2
Bondowoso	38	53	54

Lanjutan Tabel/Continued Table 4.1.10

Kecamatan Subdistrict	Perguruan Tinggi University		
	2014	2018	2019
(1)	(14)	(15)	(16)
Maesan	-	-	-
Grujugan	1	1	1
Tamanan	-	-	-
Jambesari Darus Sholah	-	-	-
Pujer	-	-	-
Tlogosari	-	-	-
Sukosari	-	-	-
Sumber Wringin	-	-	-
Tapen	1	-	-
Wonosari	-	1	1
Tenggarang	-	1	2
Bondowoso	3	4	4
Curahdami	-	1	1
Binakal	-	-	-
Pakem	-	-	-
Wringin	-	-	-
Tegalampel	-	-	-
Taman Krocok	-	-	-
Klabang	-	-	-
Ijen	-	-	-
Botolinggo	-	-	-
Prajekan	-	-	-
Cermee	-	1	1
Bondowoso	5	9	10

Catatan/Note: ¹ Desa pada tabel ini termasuk Unit Permukiman Transmigrasi (UPT) yang masih dibina oleh kementerian terkait dan nagari di Kabupaten/Kota Sumatera Barat/Villages in this table include Transmigration Settlement Unit which is still fostered by the relevant ministries and the nagari in the Province of Sumatera Barat

Sumber/Source: BPS, Pendataan Potensi Desa (Podes)/ BPS—Statistics Indonesia, Village Potential Data Collection

Tabel
Table 4.1.11

Angka Partisipasi Murni (APM) dan Angka Partisipasi Kasar (APK) Menurut Jenjang Pendidikan di Kabupaten Bondowoso, 2018 dan 2019
Net Participation Rates and Gross Participation Rates by Educational Level in Bondowoso Regency, 2018 and 2019

Jenjang Pendidikan <i>Educational Level</i>	Angka Partisipasi Murni (APM) <i>Net Participation Rates</i>		Angka Partisipasi Kasar (APK) <i>Gross Participation Rates</i>	
	2018	2019	2018	2019
(1)	(2)	(3)	(4)	(5)
SD/MI <i>Elementary School</i>	98,15	98,81	105,68	109,23
SMP/MTs <i>Junior High School</i>	84,29	83,85	100,81	106,80
SMA/SMK/MA <i>Senior High School</i>	47,14	48,94	56,70	65,57

Sumber/Source: BPS, Survei Sosial Ekonomi Nasional (Susenas)/BPS-Statistics Indonesia, National Socioeconomic Survey

Tabel
Table 4.1.12

Persentase Penduduk Berumur 15 Tahun ke Atas yang Melek Huruf Menurut Kelompok Umur di Kabupaten Bondowoso, 2018 dan 2019
Percentage of Literate People Aged 15 Years and Over by Age Group in Bondowoso Regency, 2018 and 2019

Kelompok Umur Age Group	2018	2019
(1)	(2)	(3)
15–19	100,00	100,00
20–29	99,48	99,56
30–39	96,57	96,83
40–49	92,38	91,59
50–59	69,67	67,98
60–69	49,20	44,22
70+	37,89	32,14

Sumber/Source: BPS, Survei Sosial Ekonomi Nasional (Susenas)/BPS-Statistics Indonesia, National Socioeconomic Survey

Tabel
Table 4.1.13**Jumlah Mahasiswa, Kelulusan dan Dosen Universitas Bondowoso di Kabupaten Bondowoso, 2019**
Number Students, Graduate and Lecturer at Bondowoso University in Bondowoso Regency, 2019

Fakultas-Jurusan	Mahasiswa		Kelulusan		Dosen	
	Baru	Lama	Diploma	Sarjana	Tetap	Tdk Tetap
(1)	(2)	(3)	(4)	(5)	(6)	(7)
S1 FISIP Administrasi ilmu Negara	25	180	-	15	8	10
S1 FKIP Pendidikan Matematika	3	37	-	13	10	7
S1 FKIP Bimbingan dan Konseling	2	34	-	11	8	7
S1 Teknik Sipil	11	48	-	-	3	5
S1 FAI Pendidikan Islam	44	63	-	6	7	6
S1 FAI Hukum Keluarga	3	15	-	-	6	7
S1 Ilmu Hukum	30	102	-	34	8	5
S1 Pertanian Agribisnis	39	22	-	16	7	4
S1 – D3 Keperawatan	63	103	54	-	10	5
Jumlah	220	604	54	106	67	50

Sumber/Source: Universitas Bondowoso / Bondowoso University

Tabel 4.1.14 Jumlah Mahasiswa, Kelulusan dan Dosen Universitas Jember Kampus Bondowoso di Kabupaten Bondowoso, 2019
Number Students, Graduate and Lecturer at Jember University, Bondowoso Campus n Bondowoso Regency, 2019

Fakultas-Jurusan	Mahasiswa		Kelulusan			Dosen	
	Baru	Lama	Diploma	Sarjana	Magister	Tetap	Tdk Tetap
(1)	(2)	(3)	(4)	(5)	(6)	(7)	(8)
Fakultas Ekonomi dan Bisnis							
Akuntansi	91	28	-	-	-	5	3
Ekonomi Syariah	96	56	-	-	-	8	7
Fakultas Keguruan Dan Ilmu Pendidikan							
Pendidikan Matematika	80	28	-	-	-	12	5
Pendidikan Guru Sekolah Dasar	193	93	-	-	-	8	8
Fakultas Pertanian							
Agribisnis	71	29	-	-	-	7	5
Ilmu Pertanian-Perkebunan	51	40	-	-	-	11	6
Peternakan	34	45	-	-	-	2	9
FKM							
Gizi	34	40	-	-	-	7	-
Dosen Mata Kuliah Umum							
	-	-	-	-	-	10	-
Jumlah	650	359	-	-	-	70	43

Sumber/Source: Universitas Jember Kampus Bondowoso / Jember University, Bondowoso Campus

Tabel 4.1.15 Jumlah Mahasiswa, Kelulusan dan Dosen di Akademi Kebidanan Dharma Praja di Kabupaten Bondowoso, 2019
Number Students, Graduate and Lecturer at the Midwifery Academy of Dharma Praja in Bondowoso Regency, 2019

Fakultas- Jurusan	Mahasiswa			Kelulusan			Dosen	
	Baru	Lama	Diploma	Sarjana	Profesi	Magister	Tetap	Tdk Tetap
(1)	(2)	(3)	(4)	(5)	(6)	(7)	(8)	(9)
DIII Kebidanan
Jumlah

Sumber/Source: Akademi Kebidanan Dharma Praja Bondowoso / *Midwifery Academy of Dharma Praja Bondowoso*

Tabel 4.1.16 Jumlah Mahasiswa, Kelulusan dan Dosen di STAI At-Taqwa di Kabupaten Bondowoso, 2019
Number Students, Graduate and Lecturer at STAI At-Taqwa in Bondowoso Regency, 2019

Fakultas-Jurusan	Kelulusan			Dosen	
	Baru	Diploma	Sarjana	Tetap	Tdk Tetap
(1)	(2)	(3)	(4)	(5)	(6)
Tarbiyah					
Pendidikan Agama Islam (PAI)
Manajemen Pendidikan Islam (MPI)
Pendidikan Guru Madrasah Ibtidaiyah (PGMI)
Jumlah

Sumber/Source: STAI At-Taqwa Bondowoso

4.2 KESEHATAN HEALTH

Tabel 4.2.1 Jumlah Desa¹/Kelurahan Yang Memiliki Sarana Kesehatan Menurut Kecamatan di Kabupaten Bondowoso, 2014–2019
Number of Villages¹ Having Health Facilities by Subdistrict in Bondowoso Regency, 2014–2019

Kecamatan Subdistrict	Rumah Sakit Hospital		
	2014	2018	2019
(1)	(2)	(3)	(4)
Maesan	-	-	-
Grujugan	-	-	-
Tamanan	-	-	-
Jambesari Darus Sholah	-	-	-
Pujer	-	-	-
Tlogosari	-	-	-
Sukosari	-	-	-
Sumber Wringin	-	-	-
Tapen	-	-	-
Wonosari	-	1	-
Tenggarang	-	-	-
Bondowoso	3	3	3
Curahdami	-	-	-
Binakal	-	-	-
Pakem	-	-	-
Wringin	-	-	-
Tegalampel	-	-	-
Taman Krocok	-	-	-
Klabang	-	-	-
Ijen	-	-	-
Botolinggo	-	-	-
Prajejan	-	-	-
Cermee	-	-	-
Bondowoso	3	4	3

Lanjutan Tabel/Continued Table 4.2.1

Kecamatan Subdistrict	Rumah Sakit Bersalin Maternity Hospital		
	2014	2018	2019
(1)	(5)	(6)	(7)
Maesan	-	-	-
Grujugan	-	-	-
Tamanan	-	-	-
Jambesari Darus Sholah	-	-	-
Pujer	-	-	-
Tlogosari	-	-	-
Sukosari	-	-	-
Sumber Wringin	-	-	-
Tapen	-	-	-
Wonosari	-	-	-
Tenggarang	-	-	-
Bondowoso	1	-	-
Curahdami	-	-	-
Binakal	-	-	-
Pakem	-	-	-
Wringin	-	-	-
Tegalampel	-	-	-
Taman Krocok	-	-	-
Klabang	-	-	-
Ijen	-	-	-
Botolinggo	-	-	-
Prajejan	-	-	-
Cermee	-	-	-
Bondowoso	1	-	-

Lanjutan Tabel/*Continued Table* 4.2.1

Kecamatan <i>Subdistrict</i>	Poliklinik <i>Polyclinic</i>		
	2014	2018	2019
(1)	(8)	(9)	(10)
Maesan	-	-	-
Grujugan	-	1	-
Tamanan	-	-	-
Jambesari Darus Sholah	-	-	-
Pujer	-	3	1
Tlogosari	-	-	-
Sukosari	-	-	-
Sumber Wringin	-	-	-
Tapen	-	-	1
Wonosari	-	-	1
Tenggarang	-	1	-
Bondowoso	-	5	3
Curahdami	-	1	-
Binakal	-	-	-
Pakem	-	-	-
Wringin	-	-	-
Tegalampel	-	-	1
Taman Krocok	-	-	-
Klabang	2	-	-
Ijen	-	-	-
Botolinggo	-	-	-
Prajejan	-	-	-
Cermee	-	-	-
Bondowoso	2	11	7

Lanjutan Tabel/Continued Table 4.2.1

Kecamatan Subdistrict	Puskesmas Public Health Center		
	2014	2018	2019
(1)	(11)	(12)	(13)
Maesan	1	-	1
Grujugan	1	1	1
Tamanan	1	1	1
Jambesari Darus Sholah	1	1	1
Pujer	1	1	1
Tlogosari	1	1	1
Sukosari	1	1	1
Sumber Wringin	1	1	1
Tapen	2	2	2
Wonosari	-	1	1
Tenggarang	1	1	1
Bondowoso	3	3	3
Curahdami	1	1	1
Binakal	1	1	1
Pakem	1	1	1
Wringin	1	1	1
Tegalampel	1	1	1
Taman Krocok	1	1	-
Klabang	1	1	1
Ijen	1	1	1
Botolinggo	1	1	1
Prajekan	1	1	1
Cermee	1	1	1
Bondowoso	25	25	25

Lanjutan Tabel/*Continued Table* 4.2.1

Kecamatan <i>Subdistrict</i>	Puskesmas Pembantu <i>Subsidiary of Public Health Center</i>		
	2014	2018	2019
(1)	(14)	(15)	(16)
Maesan	3	3	3
Grujugan	4	4	4
Tamanan	2	2	2
Jambesari Darus Sholah	1	1	1
Pujer	3	3	3
Tlogosari	3	4	3
Sukosari	2	1	2
Sumber Wringin	2	2	2
Tapen	2	2	2
Wonosari	3	3	2
Tenggarang	3	3	3
Bondowoso	4	4	4
Curahdami	3	2	3
Binakal	2	2	2
Pakem	2	2	2
Wringin	2	1	2
Tegalampel	2	2	2
Taman Krocok	3	2	3
Klabang	2	2	2
Ijen	2	2	2
Botolinggo	5	5	5
Prajekan	2	1	2
Cermee	5	8	6
Bondowoso	62	61	62

Lanjutan Tabel/Continued Table 4.2.1

Kecamatan Subdistrict	Apotek Pharmacy		
	2014	2018	2019
(1)	(17)	(18)	(19)
Maesan	-	2	2
Grujugan	-	-	-
Tamanan	1	1	1
Jambesari Darus Sholah	-	-	-
Pujer	-	2	1
Tlogosari	-	1	1
Sukosari	-	1	1
Sumber Wringin	-	-	-
Tapen	-	-	-
Wonosari	1	1	1
Tenggarang	-	1	1
Bondowoso	7	8	8
Curahdami	-	-	1
Binakal	-	-	-
Pakem	-	-	-
Wringin	-	1	1
Tegalampel	-	-	1
Taman Krocok	-	-	-
Klabang	-	-	-
Ijen	-	-	-
Botolinggo	-	-	-
Prajeakan	1	2	1
Cermee	1	1	1
Bondowoso	11	21	21

Catatan/Note: ¹ Desa pada tabel ini termasuk Unit Permukiman Transmigrasi (UPT) yang masih dibina oleh kementerian terkait dan nagari di Kabupaten/Kota Sumatera Barat/Villages in this table include Transmigration Settlement Unit which is still fostered by the relevant ministries and the nagari in the Province of Sumatera Barat

Sumber/Source: BPS, Pendataan Potensi Desa (Podes)/BPS-Statistics Indonesia, Village Potential Data Collecting

Tabel
Table 4.2.2

Persentase Penduduk yang Mempunyai Keluhan Kesehatan Selama Sebulan Terakhir Menurut Kecamatan di Kabupaten Bondowoso, 2015–2019
Percentage of People Who Had Health Complaint During a Month Prior to The Survey by Subdistrict in Bondowoso Regency, 2015–2019

Kecamatan Subdistrict	2015	2016	2017	2018	2019
(1)	(2)	(3)	(4)	(5)	(6)
Maesan	-	-	-	-	-
Grujugan	-	-	-	-	-
Tamanan	-	-	-	-	-
Jambesari Darus Sholah	-	-	-	-	-
Pujer	-	-	-	-	-
Tlogosari	-	-	-	-	-
Sukosari	-	-	-	-	-
Sumber Wringin	-	-	-	-	-
Tapen	-	-	-	-	-
Wonosari	-	-	-	-	-
Tenggarang	-	-	-	-	-
Bondowoso	-	-	-	-	-
Curahdami	-	-	-	-	-
Binakal	-	-	-	-	-
Pakem	-	-	-	-	-
Wringin	-	-	-	-	-
Tegalampel	-	-	-	-	-
Taman Krocok	-	-	-	-	-
Klabang	-	-	-	-	-
Ijen	-	-	-	-	-
Botolinggo	-	-	-	-	-
Prajekan	-	-	-	-	-
Cermee	-	-	-	-	-
Bondowoso	27,72	58,51	21,8	17,76	22,47

Sumber/Source: BPS, Survei Sosial Ekonomi Nasional (Susenas)/BPS-Statistics Indonesia, National Socioeconomic Survey

Tabel 4.2.3 Jumlah Tenaga Kesehatan Menurut Kecamatan di Kabupaten Bondowoso, 2019
Number of Medical Personnel by Subdistrict in Bondowoso Regency, 2019

Kecamatan Subdistrict	Dokter			Perawat			Bidan	Bidan Desa	Dukun Bermitra
	Umum	Spesialis	Gigi	Umum	SPK	Gizi			
(1)	(2)	(3)	(4)	(5)	(6)	(7)	(8)	(9)	(10)
Maesan	3	-	1	30	2	2	26	12	33
Grujugan	2	-	1	25	-	1	10	10	2
Tamanan	3	-	2	27	-	2	21	9	14
Jambesari Darus Sholah	2	-	3	24	-	3	22	8	24
Pujer	2	-	1	31	-	2	36	11	28
Tlogosari	2	-	2	29	-	2	31	10	36
Sukosari	1	-	1	22	-	3	12	4	8
Sumber Wringin	1	-	1	18	1	1	20	6	32
Tapen	1	-	2	26	-	2	24	9	15
Wonosari	2	-	1	28	-	1	29	11	17
Tenggarang	2	-	1	32	-	1	41	11	12
Bondowoso	41	45	9	48	2	4	44	14	-
Curahdami	2	-	1	25	-	2	19	12	16
Binakal	2	-	1	20	-	1	19	8	2
Pakem	2	-	1	22	-	2	20	8	15
Wringin	2	-	2	32	-	2	25	13	12
Tegalampel	2	-	1	23	-	1	18	8	16
Taman Krocok	1	-	1	19	-	2	21	11	15
Klabang	3	-	1	25	-	1	16	7	19
Ijen	2	-	2	18	-	2	14	9	36
Botolinggo	2	-	1	20	-	2	22	6	10
Prajekan	2	-	1	19	1	1	17	7	17
Cermee	3	-	1	31	-	1	25	15	36
Diskeskab	2	-	-	-	-	-	-	-	-
Bondowoso	87	45	38	594	6	41	532	219	415

Sumber/Source: Dinas Kesehatan Kabupaten Bondowoso/ Health Services of Bondowoso Regency

Tabel
Table 4.2.4**Jumlah Fasilitas Kesehatan Menurut Kecamatan di
Kabupaten Bondowoso, 2019**
*Number of Health Facilities by Subdistrict in Bondowoso
Regency, 2019*

Kecamatan Subdistrict	Rumah Sakit Umum	Rumah Sakit Khusus	Rumah Bersalin	Puskesmas Keliling	Klinik
(1)	(2)	(3)	(4)	(5)	(6)
Maesan	-	-	-	1	-
Grujugan	-	-	-	1	-
Tamanan	-	-	-	1	-
Jambesari Darus Sholah	-	-	-	1	-
Pujer	-	-	-	1	-
Tlogosari	-	-	-	1	-
Sukosari	-	-	-	1	-
Sumber Wringin	-	-	-	1	-
Tapen	-	-	-	1	-
Wonosari	-	-	-	1	1
Tenggarang	-	-	-	1	-
Bondowoso	3	-	1	1	6
Curahdami	-	-	-	1	-
Binakal	-	-	-	1	-
Pakem	-	-	-	1	-
Wringin	-	-	-	1	-
Tegalampel	-	-	-	1	1
Taman Krocok	-	-	-	1	-
Klabang	-	-	-	1	-
Ijen	-	-	-	1	-
Botolinggo	-	-	-	1	-
Prajekan	-	-	-	1	-
Cermee	-	-	-	1	-
Bondowoso	3	-	1	23	8

Sumber/Source: Dinas Kesehatan Kabupaten Bondowoso/ Health Services of Bondowoso Regency

Tabel 4.2.5 **Kegiatan Rumah Sakit Daerah dr. H. Koesnadi Kabupaten Bondowoso, 2018 - 2019**
Table **Activity of Public Hospital dr H. Koesnadi Bondowoso Regency, 2018 - 2019**

Uraian <i>Explanation</i>	Satuan <i>Unit</i>	2018	2019
(1)	(2)	(3)	(4)
Rawat Inap	pasien	13 252	15 851
Rawat Jalan	pasien	89 808	85 576
Unit Gawat Darurat	pasien	13 274	20 912
Imunisasi	pasien	1 622	303
Kebidanan	Persalinan	2 480	3 136
Kesehatan Gigi dan Mulut	pasien	1 944	2 729
Kesehatan Jiwa	pasien	5 418	7 525
Farmasi	kertas resep	143 802	113 589
Transfusi Darah	pasien	1 829	2 647
Pengujian Kesehatan	pasien	40 220	257 782
Pembedahan	pasien	2 575	2 755
Kamar Jenasah	Mayat	33	43
Radiologi	pasien	9 279	10 765

Sumber/Source: Rumah Sakit Umum dr. H. Koesnadi Bondowoso/ dr. Koesnadi Public Hospital of Bondowoso Regency

Tabel
Table 4.2.6**Jumlah Paramedis di RSUD dr. H. Koesnadi Kabupaten Bondowoso, 2018 - 2019**
Number of Paramedic at Public Hospital dr. H. Koesnadi Bondowoso Regency, 2018 - 2019

Paramedis/ Paramedic	2018	2019
(1)	(2)	(3)
Tenaga Medik Dasar		
Dokter Umum	18	20
Dokter Gigi	1	-
Tenaga Medik Spesialis Dasar		
Dokter Spesialis Bedah	3	2
Dokter Spesialis Penyakit Dalam	3	3
Dokter Spesialis Anak	2	3
Dokter Spesialis Obgyn	2	3
Tenaga Spesialis Penunjang Medik		
Dokter Spesialis Anestesiologi	1	2
Dokter Spesialis Radiologi	2	2
Dokter Spesialis Rehabilitasi Medik	1	1
Dokter Spesialis Patologi Klinik	1	1
Dokter Spesialis Patologi Anatomi	1	1
Tenaga Medik Spesialis Lain		
Dokter Spesialis Mata	1	1
Dokter Spesialis THT	2	2
Dokter Spesialis Syaraf	1	2
Dokter Spesialis Jantung & Pembuluh Darah	2	1
Dokter Spesialis Kulit dan Kelamin	1	1
Dokter Spesialis Jiwa	1	1
Dokter Spesialis Bedah Onkologi	1	1
Dokter Spesialis Paru	1	1
Dokter Spesialis Orthopaedi dan Traumatologi	1	1
Tenaga Medik Spesialis Gigi Mulut		

Lanjutan Tabel/Continued Table 4.2.6

Paramedis/ Paramedic	2018	2019
(1)	(2)	(3)
Dokter Gigi Spesialis Bedah Mulut	1	1
Dokter Gigi Spesialis Bedah Konservasi/Endodonsi	1	1
Dokter Gigi Spesialis Orthodonti	1	1
Dokter Gigi Spesialis Pedodonti	-	1
Dokter Gigi Spesialis Kedokteran Gigi Anak	-	1
Tenaga Paramedis dan Tenaga Kesehatan Lain	-	-
Keperawatan :		
SPK	-	-
D3 Perawat	123	134
D4 Perawat Pendidik	3	4
Ners	88	129
S1 Perawat	10	2
S2 Manajemen Kesehatan	-	-
SPRG	-	-
D3 Kebidanan	29	36
D4 Kebidanan	-	3
D4 Bidan Pendidik	9	5
S1 Bidan	1	1
Apoteker	9	13
S1 Farmasi	2	-
D3 Farmasi	18	32
D3 Analis Farmasi dan Makanan	2	1
Gizi :	-	-
D1 Sekolah Pendidikan Akademi Gizi	-	-
D3 Gizi	3	3

Lanjutan Tabel/*Continued Table 4.2.6*

Paramedis/ Paramedic	2018	2019
(1)	(2)	(3)
D4 Gizi	2	4
S1 Ilmu Gizi	2	2
S2 Manajemen Kesehatan	-	-
D3 Rekam Medik dan Informasi Kesehatan	1	3
D4 Perekam dan Informasi Kesehatan	5	6
D3 Kesehatan Lingkungan	2	-
S1 Kesehatan Lingkungan	-	3
S1 Kesehatan Masyarakat	-	-
S1 Teknik Lingkungan	1	-
S1 Kesehatan Masyarakat	-	-
SMF	-	-
D1 Manajemen Pemasaran Apoteker Farmasi	-	-
SMA	-	-
SMK	-	-
D3 Analisis Kesehatan	12	15
D4 Analisis Kesehatan	-	1
S2 Manajemen Kesehatan	-	-
S1 Biologi	-	1
D3 Radiologi (Radiografer)	11	11
D3 Teknik Radiodiagnostik dan Radioterapi	-	-
D3 Fisioterapi	4	3
D3 Terapis Wicara	-	1
D4 Fisioterapi	1	1
Orthotik Prostetik	-	1
Tenaga Kesehatan Lain	-	-

Lanjutan Tabel/*Continued Table 4.2.6*

Paramedis/ Paramedic	2018	2019
(1)	(2)	(3)
D3 Refraksionis	1	1
D3 Teknik Elektromedik	1	2
D4 Elektromedik	1	1
Sarjana Psikologi	2	1
S1 Teknik Fisika	1	1
D3 Perawat Gigi	-	2
Sarjana Kesehatan Masyarakat	11	5
Tenaga Non Medis & Lainnya (admin & structural, non medis)	237	226
Jumlah / Total	645	714

Sumber/*Source*: Rumah Sakit Umum dr. H. Koesnadi Bondowoso/ *dr. Kusunadi Public Hospital of Bondowoso Regency*

Tabel
Table 4.2.7

Jumlah Kamar dan Tempat Tidur Menurut Kelas dan Tarip Rawat Inap Menurut Jenis Pelayanan di RSUD dr. H. Koesnadi Kabupaten Bondowoso, 2019
Number of Room and Bed according Class and Rate Of Expense Of Take Care Of With Lodged according to Type Of Service At Public Hospital dr. H. Koesnadi Bondowoso, 2019

Jenis Kamar / Ruang	Jumlah Kamar	Jumlah Tempat Tidur	Pelayanan	Tarif Rawat Inap (Rp.)
(1)	(2)	(3)	(4)	(5)
Utama 1	5	2	-	390 000
Utama 2	8	5	-	325 000
Utama 3	18	18	-	260 000
Kelas I	19	21	-	190 000
Kelas II	19	28	-	140 000
Kelas III	9	93	-	100 000
ICU	1	7	-	250 000
Perinatologi	1	29	-	200 000

Sumber/Source: Rumah Sakit Umum dr. H. Koesnadi Bondowoso/ *dr. Koesnadi Public Hospital of Bondowoso Regency*

Tabel 4.2.8 **Kegiatan Rumah Sakit Bhayangkara Kabupaten Bondowoso, 2019**
Table 4.2.8 **Activity of Public Hospital Bhayangkara Bondowoso Regency, 2019**

Uraian Explanation	Satuan Unit	2018	2019
(1)	(2)	(3)	(4)
Rawat Inap	pasien	8 675	9 768
Rawat Jalan	pasien	66 276	81 912
Unit Gawat Darurat	pasien	10 707	11 724
Imunisasi	pasien	642	633
Kebidanan	persalinan	1 785	1 877
Kesehatan Gigi dan Mulut	pasien	1 247	1 458
Kesehatan Jiwa	pasien	342	-
Farmasi	kertas resep	75 482	-
Transfusi Darah	pasien	1 288	-
Pengujian Kesehatan	pasien	-	-
Pembedahan	pasien	1 895	2 068
Kamar Jenasah	mayat	-	-
Radiologi	pasien	6 288	7 424

Sumber/Source: Rumah Sakit Bhayangkara Bondowoso / Bhayangkara Public Hospital of Bondowoso Regency

Tabel
Table 4.2.9**Jumlah Paramedis di RS Bhayangkara Kabupaten Bondowoso, 2019**
Number of Paramedic at Public Hospital Bhayangkara Bondowoso Regency, 2019

Paramedis/ Paramedic	2018	2019
(1)	(2)	(3)
Dokter Umum/Doctor	10	9
Dokter Spesialis/ Doctor's Specialist		
Anak	2	2
Bedah	2	2
Penyakit Dalam	2	2
Kandungan	4	2
Saraf	-	1
Kelamin & Kulit	1	1
THT	1	1
Radiologi	1	1
Mata	1	1
Jantung dan Pembuluh Darah	2	1
Bedah Onkologi	1	1
Paru	1	1
Orthopaedi dan Traumatologi	1	1
Jiwa	-	-
Anestesiologi	2	2
Rehabilitasi Medik	1	1
Patologi Klinik	-	-
Patologi Anatomi	-	-
Dokter Gigi	1	1
Dokter Gigi spesialis :		
Bedah Mulut	-	-
Orthodonti	-	-

Lanjutan Tabel/*Continued Table 4.2.9*

Paramedis/ Paramedic	Jumlah / Total SDM 2018	Jumlah / Total SDM 2019
(1)	(2)	(3)
Paramedis/Paramedics		
D III Keperawatan/Academy of Health Care	69	82
S1 Keperawatan	17	17
Bidan/Midwife	20	22
SPK/Health Care School	1	1
Penunjang Medis		
Apoteker/ Pharmacy	2	2
Ahli Madya Rontgent/ Rontgen Technical Worker	1	2
Ahli Madya Fisioterapi	3	3
Ahli Madya Terapis Wicara	-	1
Ahli Madya Analisis Kesehatan	5	5
Asisten Apoteker/Pharmacist Assistant	13	14
Ahli Madya Anastesi	-	1
Ahli Madya Elektro Medik	-	1
Tenaga Kesehatan Masyarakat	1	1
Gizi/Nutrient Specialist	2	2
Psikolog	-	-

Sumber/*Source*: Rumah Sakit Bhayangkara Bondowoso/ *Bhayangkara Public Hospital of Bondowoso Regency*

Tabel
Table 4.2.10

Jumlah Kamar dan Tempat Tidur Menurut Kelas dan Tarif Rawat Inap Menurut Jenis Pelayanan di RS Bhayangkara Kabupaten Bondowoso, 2019
Number of Room and Bed according Class and Rate Of Expense Of Take Care Of With Lodged according to Type Of Service At Public Hospital Bhayangkara Bondowoso, 2019

Jenis kamar / ruang	Jumlah Kamar	Jumlah Tempat Tidur	Pelayanan	Tarif Rawat Inap (Rp.)
(1)	(2)	(3)	(4)	(5)
Utama 1	1	1	(Anak, Bedah, Irna, Bersalin)	300 000
Utama 2	-	-	(Anak, Bedah, Irna, Bersalin)	-
Utama 3	-	-	-	-
Kelas I	3	9	(Anak, Bedah, Irna, Bersalin)	160 000
Kelas II	5	17	(Anak, Bedah, Irna, Bersalin)	140 000
Kelas III	7	41	(Anak, Bedah, Irna, Bersalin)	80 000
ICU	3	12		300 000
Perinatologi	1	20		55 000
VIP	6	21		270 000

Sumber/Source: Rumah Sakit Bhayangkara Bondowoso/ Bhayangkara Public Hospital of Bondowoso Regency

Tabel 4.2.11 Hasil Imunisasi (IMUN) Menurut Jenis Imunisasi Kabupaten Bondowoso, 2019
Results Immunisation (IMMUNE) according to the type Immunizations Bondowoso Regency, 2019

Jenis imunisasi <i>Type of immunizations</i>	Sasaran <i>Object</i>	Realisasi	Persen <i>Percent</i>
(1)	(2)	(3)	(4)
I. Bayi			
BCG	10 018	10 637	106,17
DPT I	9 033	10 515	116,40
DPT II	9 033	10 426	115,42
DPT III	9 033	10 352	114,60
Polio I	9 033	10 242	113,38
Polio II	9 033	10 064	111,41
Polio III	9 033	9 898	109,57
Polio IV	9 033	9 834	108,86
Campak	9 033	10 096	111,76
II. TT WUS			
Dosis	168 738	64 701	38,30
III. Imunisasi Anak Sekolah			
DT Kelas I	10 383	9 752	93,92
TT Kelas II	10 925	10 399	95,18
TT Kelas III	10 751	10 275	95,57

Sumber/Source: Dinas Kesehatan Kabupaten Bondowoso/ Health Services of Bondowoso Regency

Tabel
Table 4.2.12**Banyaknya Bayi yang Diimunisasi Menurut Kecamatan dan Jenis Imunisasi Kabupaten Bondowoso, 2019**
Number of Infants Immunized According to the District and Type Immunization Bondowoso Regency, 2019

<i>Kecamatan Subdistrict</i>	DPT 1	BCG	POLIO	Campak
(1)	(2)	(3)	(4)	(5)
Maesan	693	685	640	634
Grujugan	504	527	449	459
Tamanan	538	550	553	487
Jambesari Darus Sholah	578	585	588	513
Pujer	539	551	543	541
Tlogosari	596	595	594	616
Sukosari	215	230	219	182
Sumber Wringin	481	490	504	495
Tapen	453	461	466	430
Wonosari	582	603	529	575
Tenggarang	573	575	559	548
Bondowoso	1064	1058	1054	1029
Curahdami	448	473	455	462
Binakal	277	271	258	235
Pakem	288	280	247	318
Wringin	512	503	498	505
Tegalampel	289	297	294	244
Taman Krocok	180	184	175	191
Klabang	212	222	237	204
Ijen	377	373	147	348
Botolinggo	158	183	370	160
Prajekan	333	306	266	310
Cermee	625	635	597	610
Bondowoso	10 515	10 637	10 242	10 096

Sumber/Source: Dinas Kesehatan Kabupaten Bondowoso/ Health Services of Bondowoso Regency

Tabel 4.2.13 **Jumlah Puskesmas dan Pengunjung Menurut Kecamatan di Kabupaten Bondowoso, 2019**
Number of Health Centers and Visitors in the Subdistrict Bondowoso Regency, 2019

Kecamatan Subdistrict	Jumlah /Total	
	Puskesmas Health center	Pengunjung Visitor
(1)	(2)	(3)
Maesan	1	23 404
Grujugan	1	19 843
Tamanan	1	27 239
Jambesari Darus Sholah	1	9 689
Pujer	1	22 753
Tlogosari	1	35 835
Sukosari	1	10 234
Sumber Wringin	1	8 244
Tapen	1	23 206
Wonosari	1	64 753
Tenggarang	1	36 403
Bondowoso	3	74 513
Curahdami	1	19 331
Binakal	1	9 664
Pakem	1	10 628
Wringin	1	15 738
Tegalampel	1	30 347
Taman Krocok	1	14 605
Klabang	1	19 311
Ijen	1	8 303
Botolinggo	1	5 379
Prajekan	1	14 952
Cermee	1	70 095
Bondowoso	25	574 469

Sumber/Source: Dinas Kesehatan Kabupaten Bondowoso/ Health Services of Bondowoso Regency

Tabel
Table 4.2.14**Banyaknya Kunjungan Ibu dan Anak di Puskesmas Menurut Kecamatan di Kabupaten Bondowoso, 2019**
Increasing Numbers of Mothers and Children in Health Centers in Subdistricts Bondowoso Regency, 2019

Kecamatan Subdistrict	Ibu Hamil	Ibu Menyusui	Bayi	Anak	Jumlah
(1)	(2)	(3)	(4)	(5)	(6)
Maesan	5 677	9 905	8 017	27 151	50 750
Grujugan	3 258	6 326	6 237	19 906	35 727
Tamanan	4 390	8 262	6 466	21 760	40 878
Jambesari Darus Sholah	5 460	5 734	5 268	18 473	34 935
Pujer	4 187	8 421	7 501	21 448	41 557
Tlogosari	2 058	3 960	3 313	10 362	19 693
Sukosari	1 281	2 782	2 414	6 427	12 904
Sumber Wringin	3 032	7 189	5 889	22 506	38 616
Tapen	2 766	8 189	5 685	18 252	34 892
Wonosari	4 990	8 142	8 502	24 438	46 072
Tenggarang	3 277	8 505	8 362	22 707	42 851
Bondowoso	2 190	4 108	6 477	15 375	28 150
Curahdami	5 609	8 911	3 745	10 577	28 842
Binakal	1 973	3 150	3 542	8 780	17 445
Pakem	1 900	2 982	2 979	11 770	19 631
Wringin	3 563	9 448	8 643	22 233	43 887
Tegalampel	1 284	2 810	2 690	8 330	15 114
Taman Krocok	1 294	2 098	2 524	9 235	15 151
Klabang	1 759	4 241	3 644	9 065	18 709
Ijen	872	2 427	2 215	5 334	10 848
Botolinggo	1 901	2 775	3 914	15 077	23 667
Prajejan	2 503	4 268	4 620	13 417	24 808
Cermee	3 840	4 584	6 099	25 387	39 910
Bondowoso	69 604	129 217	118 746	368 010	685 037

Sumber/Source: Dinas Kesehatan Kabupaten Bondowoso/ Health Services of Bondowoso Regency

Tabel 4.2.15 Jumlah Pasien Menurut Jenis Penyakit di Kabupaten Bondowoso, 2019
Table *Number of Patient by Type of Diseases in Bondowoso Regency, 2019*

Jenis Penyakit/ Diseases	Jumlah Penderita/ Number of Patient
(1)	(2)
Infeksi Akut Saluran Pernafasan Atas	17 006
Penyakit Darah Tinggi Primer	6 938
Diare Dan Gastroenteritis Yg Kurang Jelas Batasannya	6 911
Penyakit Pada Sistem Otot dan Jaringan Pengikat	5 254
Gastritis dan Duodenitis	6 546
Demam Yang Tidak Diketahui Sebabnya	4 278
Influenza	2 407
Nyeri Kepala	4 951
Badan Capek dan Pegal-pegal	1 791
Gatal-gatal	2 326
Myalgia	2 080
Thypoid	1 233
Asma	1 304
Karies Gigi	1 167
Suspek Typhoid	1 647

Sumber/Source: Dinas Kesehatan Kabupaten Bondowoso/ Health Services of Bondowoso Regency

Tabel
Table 4.2.16**Jumlah Pasangan Usia Subur dan Peserta KB Aktif Menurut Alat Kontrasepsi di Kabupaten Bondowoso, 2019**
Number of Eligible Couples and Family Planning Participants by type of Contraception in Bondowoso Regency, 2019

Kecamatan Subdistrict	Jumlah PUS Eligible Couples	Peserta KB Aktif Family Planning Participants			
		IUD	MOW	MOP	Kondom Condom
(1)	(2)	(3)	(4)	(5)	(6)
Maesan	8 878	326	71	87	7
Grujugan	7 993	271	99	46	40
Tamanan	6 867	205	125	37	44
Jambesari Darus Sholah	6 643	111	136	25	7
Pujer	7 263	114	25	38	15
Tlogosari	8 010	58	61	10	8
Sukosari	3 042	51	61	36	9
Sumber Wringin	5 860	204	45	46	11
Tapen	7 438	599	87	141	29
Wonosari	8 920	212	72	35	19
Tenggarang	7 239	219	225	107	63
Bondowoso	11 386	972	428	118	138
Curahdami	6 247	167	116	17	12
Binakal	3 352	66	39	21	1
Pakem	4 996	135	78	16	2
Wringin	9 509	327	76	51	13
Tegalampel	5 194	126	111	39	73
Taman Krocok	4 152	901	45	24	0
Klabang	3 615	289	103	47	26
Ijen	5 950	297	54	55	6
Botolinggo	3 281	227	49	13	13
Prajekan	3 882	126	63	9	14
Cermee	10 158	137	52	18	13
Bondowoso	149 875	6 140	2 221	1 036	563

Lanjutan Tabel/Continued Table 4.2.16

Kecamatan Subdistrict	Peserta KB Aktif Family Planning Participants				Jumlah Total
	Implan Implants	Suntikan Injection	Tablet Pill		
	(3)	(4)	(5)	(6)	
Maesan	518	4 438	1 397	6 844	
Grujugan	1 123	3 333	1 331	6 243	
Tamanan	302	2 969	1 345	5 027	
Jambesari Darus Sholah	651	3 573	1 025	5 528	
Pujer	498	3 309	1 375	5 374	
Tlogosari	554	4 246	1 177	6 114	
Sukosari	249	1 719	453	2 578	
Sumber Wringin	323	2 352	1 582	4 563	
Tapen	365	4 132	625	5 978	
Wonosari	505	4 057	1 771	6 671	
Tenggarang	1 061	3 338	1 099	6 112	
Bondowoso	646	3 894	2 390	8 586	
Curahdami	543	2 516	1 303	4 674	
Binakal	377	1 235	558	2 297	
Pakem	635	2 413	612	3 891	
Wringin	948	4 024	1 653	7 092	
Tegalampel	843	2 203	893	4 288	
Taman Krocok	777	1 003	329	3 079	
Klabang	342	1 226	702	2 735	
Ijen	575	2 893	1 063	4 943	
Botolinggo	279	1 510	275	2 366	
Prajeakan	120	1 083	1 129	2 544	
Cermee	568	4 623	999	6 410	
Bondowoso	12 802	66 089	25 086	113 937	

Sumber/Source: Badan Pemberdayaan Perempuan dan Keluarga Berencana/ Office of Women's Empowerment and Family Planning Bondowoso

Tabel
Table 4.2.17**Banyaknya Persediaan Darah dan Darah yang Tersalurkan Menurut Golongan Darah di Kabupaten Bondowoso, 2019**
Number of Blood Stocks and Transfused by Blood Type in Bondowoso Regency, 2019

Jenis darah <i>Kinds of Blood</i>	Persediaan Darah <i>Blood Stocks</i>	Darah yang Tersalurkan <i>Blood Transfused</i>
(1)	(2)	(3)
Golongan Darah A	1 750	1 712
Golongan Darah B	2 657	2 523
Golongan Darah AB	674	649
Golongan Darah O	3 119	3 045
Bondowoso	8 200	7 928

Sumber/Source: PMI Cabang Bondowoso / Indonesian Red Cross of Bondowoso Regency

Tabel 4.2.18 Jumlah Pendonor, Darah Yang Diperoleh dan Permintaan Darah Perbulan di Kabupaten Bondowoso, 2019
Number of Donors , Blood Obtained and Blood Requests Monthly in Bondowoso Regency, 2019

Bulan Month	Pedonor (orang)	Darah Didapat (Bag)	Permintaan Darah (Bag)
(1)	(2)	(3)	(4)
Januari/January	816	674	849
Februari/February	963	873	702
Maret/March	768	712	814
April/April	790	718	715
Mei/May	817	731	751
Juni/June	763	643	719
Juli/July	762	679	743
Agustus/August	852	752	660
September/September	658	519	647
Oktober/October	577	473	749
November/November	769	642	613
Desember/December	596	512	627
Bondowoso	9 131	7 928	8 589

Sumber/Source: PMI Cabang Bondowoso / Indonesian Red Cross of Bondowoso Regency

Tabel
Table 4.2.19**Jumlah Pendonor, Darah yang Diperoleh dan Permintaan
Darah Perbulan di Kabupaten Bondowoso, 2019**
**Number of Donors , Blood Obtained and Blood Requests
Monthly in Bondowoso Regency, 2019**

Bulan Month	Golongan Darah (dalam Bag)				Jumlah
	A	B	O	AB	
(1)	(2)	(3)	(4)	(5)	(6)
Januari/January	158	193	274	49	674
Februari/February	181	300	318	74	873
Maret/March	145	216	279	72	712
April/April	174	215	277	52	718
Mei/May	148	227	297	59	731
Juni/June	125	203	261	54	643
Juli/July	170	200	262	47	679
Agustus/August	165	249	277	62	752
September/September	112	178	185	44	519
Oktober/October	99	160	179	35	473
November/November	129	221	244	48	642
Desember/December	106	165	190	51	512
Bondowoso	1 712	2 527	3 043	647	7 928

Sumber/Source: PMI Cabang Bondowoso / Indonesian Red Cross of Bondowoso Regency

4.3 AGAMA DAN SOSIAL LAINNYA RELIGION AND OTHER SOCIAL AFFAIRS

Tabel 4.3.1 Jumlah Penduduk Menurut Kecamatan dan Agama yang Dianut di Kabupaten Bondowoso, 2019
Population by Subdistrict and Religion in Bondowoso Regency, 2019

Kecamatan Subdistrict	Islam	Protestan Protestant	Katolik Catholic	Hindu	Budha Buddha	Lainnya Others
(1)	(2)	(3)	(4)	(5)	(6)	(7)
Maesan	-	-	-	-	-	-
Grujugan	-	-	-	-	-	-
Tamanan	-	-	-	-	-	-
Jambesari Darus Sholah	-	-	-	-	-	-
Pujer	-	-	-	-	-	-
Tlogosari	-	-	-	-	-	-
Sukosari	-	-	-	-	-	-
Sumber Wringin	-	-	-	-	-	-
Tapen	-	-	-	-	-	-
Wonosari	-	-	-	-	-	-
Tenggarang	-	-	-	-	-	-
Bondowoso	-	-	-	-	-	-
Curahdami	-	-	-	-	-	-
Binakal	-	-	-	-	-	-
Pakem	-	-	-	-	-	-
Wringin	-	-	-	-	-	-
Tegalampel	-	-	-	-	-	-
Taman Krocok	-	-	-	-	-	-
Klabang	-	-	-	-	-	-
Ijen	-	-	-	-	-	-
Botolinggo	-	-	-	-	-	-
Prajejan	-	-	-	-	-	-
Cermee	-	-	-	-	-	-
Bondowoso	791 743	3 766	1 471	245	361	6

Sumber/Source: Dinas Kependudukan dan Pencatatan Sipil Kabupaten Bondowoso/Population and Civil Registration Agency of Bondowoso Regency

Tabel
Table 4.3.2**Jumlah Tempat Peribadatan Menurut Kecamatan di
Kabupaten Bondowoso, 2019**
*Number of Places of Worship by Subdistrict and Religion in
Bondowoso Regency, 2019*

Kecamatan Subdistrict	Masjid Mosque	Mushola Pray Room	Gereja Protestan Protestant Church	Gereja Katholik Catholic Church	Pura Temple	Vihara
(1)	(2)	(3)	(4)	(5)	(6)	(7)
Maesan	71	391	-	-	-	-
Grujugan	48	192	-	-	-	-
Tamanan	47	186	-	-	-	-
Jambesari Darus Sholah	39	324	-	-	-	-
Pujer	53	238	1	-	-	-
Tlogosari	79	244	-	-	-	-
Sukosari	31	138	-	-	-	-
Sumber Wringin	63	133	1	1	-	-
Tapen	42	193	-	-	-	-
Wonosari	56	150	2	-	-	-
Tenggarang	48	210	-	-	-	-
Bondowoso	49	254	6	2	1	-
Curahdami	40	274	1	1	1	1
Binakal	26	72	-	-	-	-
Pakem	46	174	-	-	-	-
Wringin	60	279	-	-	-	-
Tegalampel	36	74	-	-	-	-
Taman Krocok	26	95	-	-	-	-
Klabang	26	70	-	-	-	-
Ijen	19	342	-	-	-	-
Botolinggo	70	2	-	-	-	-
Prajeakan	34	175	2	-	-	-
Cermee	84	110	-	-	-	-
Bondowoso	1 093	4 320	13	4	2	1

Sumber/Source: Kementerian Agama Kabupaten Bondowoso/Ministry of Religious Affairs of Bondowoso Regency

Tabel 4.3.3 Jumlah Desa¹/Kelurahan yang Mengalami Bencana Alam² Menurut Kecamatan di Kabupaten Bondowoso, 2011-2018
Number of Villages¹ that Had Natural Disaster² by Subdistrict in Bondowoso Regency, 2011-2018

Kecamatan Subdistrict	Banjir/Flood		
	2011	2014	2018
(1)	(2)	(3)	(4)
Maesan	-	-	1
Grujugan	-	2	3
Tamanan	-	-	-
Jambesari Darus Sholah	-	-	-
Pujer	1	1	-
Tlogosari	1	-	-
Sukosari	-	-	1
Sumber Wringin	-	-	-
Tapen	2	1	1
Wonosari	1	-	1
Tenggarang	-	-	-
Bondowoso	-	1	-
Curahdami	-	1	-
Binakal	-	-	-
Pakem	3	5	2
Wringin	6	6	7
Tegalampel	-	-	-
Taman Krocok	-	-	-
Klabang	2	5	-
Ijen	1	-	-
Botolinggo	-	3	3
Prajekan	-	1	3
Cermee	-	-	-
Bondowoso	17	26	22

Lanjutan Tabel/*Continued Table* 4.3.3

Kecamatan Subdistrict	Gempa Bumi/ <i>Earthquake</i>		
	2011	2014	2018
(1)	(5)	(6)	(7)
Maesan	-	-	1
Grujugan	-	-	-
Tamanan	-	-	-
Jambesari Darus Sholah	-	-	-
Pujer	-	-	-
Tlogosari	-	-	-
Sukosari	-	-	-
Sumber Wringin	-	-	1
Tapen	-	-	-
Wonosari	-	-	-
Tenggarang	-	-	-
Bondowoso	-	-	-
Curahdami	-	-	-
Binakal	-	-	-
Pakem	-	-	-
Wringin	-	-	-
Tegalampel	-	-	-
Taman Krocok	-	-	-
Klabang	-	-	-
Ijen	-	-	-
Botolinggo	-	-	-
Prajejan	-	-	-
Cermee	-	-	-
Bondowoso	-	-	2

Lanjutan Tabel/Continued Table 4.3.3

Kecamatan Subdistrict	Tanah Longsor/Landslide		
	2011	2014	2018
(1)	(8)	(9)	(10)
Maesan	-	1	-
Grujugan	-	2	-
Tamanan	-	-	-
Jambesari Darus Sholah	-	-	1
Pujer	-	-	-
Tlogosari	1	4	1
Sukosari	-	-	-
Sumber Wringin	-	-	1
Tapen	-	1	-
Wonosari	-	-	1
Tenggarang	-	-	-
Bondowoso	2	1	1
Curahdami	-	1	1
Binakal	-	2	1
Pakem	5	1	-
Wringin	-	3	2
Tegalampel	-	-	-
Taman Krocok	-	-	1
Klabang	1	5	1
Ijen	2	-	3
Botolinggo	-	-	2
Prajejan	-	1	1
Cermee	-	-	-
Bondowoso	11	22	17

Catatan/Note: ¹ Desa pada tabel ini termasuk Unit Permukiman Transmigrasi (UPT) yang masih dibina oleh kementerian terkait dan nagari di Kabupaten/Kota Sumatera Barat/Villages in this table are included in Transmigration Settlement Unit which is still fostered by the relevant ministries and the nagari in the Province of Sumatera Barat

² Terjadi dalam tiga tahun terakhir sampai dengan saat pencacahan/Occurred during the last three years by the time of enumeration

Sumber/Source: BPS, Pendataan Potensi Desa (Podes)/BPS-Statistics Indonesia, Village Potential Data Collecting

Tabel 4.3.4 Jumlah Nikah dan Rujuk di Kabupaten Bondowoso, 2019
Table Number of Marriages and Reconciliation in Bondowoso Regency, 2019

Kecamatan Subdistrict	Nikah Marriages	Rujuk Reconciliation
(1)	(2)	(3)
Maesan	418	-
Grujugan	293	-
Tamanan	300	-
Jambesari Darus Sholah	280	-
Pujer	319	-
Tlogosari	321	-
Sukosari	131	-
Sumber Wringin	325	-
Tapen	285	-
Wonosari	296	-
Tenggarang	355	-
Bondowoso	654	-
Curahdami	284	-
Binakal	137	-
Pakem	173	-
Wringin	303	-
Tegalampel	226	-
Taman Krocok	104	1
Klabang	153	-
Ijen	243	-
Botolinggo	118	-
Prajekan	211	-
Cermee	349	-
Bondowoso	6 278	1

Sumber/Source: Kementerian Agama Kabupaten Bondowoso/Ministry of Religious Affairs of Bondowoso Regency

Tabel
Table 4.3.5**Faktor Penyebab Perceraian Menurut Bulan Di Kabupaten Bondowoso, 2019**
Divorce Factors by Month of Bondowoso Regency, 2019

Bulan Month	Faktor - faktor Penyebab/Divorce Factors					
	Moral/Moral			Meninggalkan Kewajiban/Leaving Obligation		
	Poligami Tidak sehat Indisposed Polygamy	Krisis Akhlak Crisis Morals	Cemburu Jealous	Tidak Ada Tanggung jawab No Responsibility	Kawin Paksa Marry to Force	Ekonomi Economy
(1)	(2)	(3)	(4)	(5)	(6)	(7)
Januari/January	-	2	-	19	3	71
Februari/February	1	-	-	12	3	62
Maret/March	-	2	-	11	5	53
April/April	-	2	-	5	3	65
Mei/May	-	1	-	6	4	70
Juni/June	-	-	-	6	3	46
Juli/July	-	3	-	4	1	63
Agustus/August	-	2	-	4	2	70
September/September	-	1	-	8	3	64
Oktober/October	-	-	-	9	2	52
November/November	-	1	-	15	1	60
Desember/December	-	8	-	10	1	56
Bondowoso	1	22	-	109	31	732

Lanjutan Tabel/Continued Table 4.3.5

Bulan Month	Faktor - faktor Penyebab/ <i>Divorce Factors</i>				
	Kawin Dibawah Umur <i>Marry Under Agely</i>	Menyakiti Jasmani		Dihukum <i>Punished</i>	Cacat Biologis <i>Handicap Biologis</i>
		Kekejaman Jasmani	Kekejaman Mental		
(1)	(8)	(9)	(10)	(11)	(12)
Januari/ <i>January</i>	-	18	-	-	2
Februari/ <i>February</i>	-	12	-	-	-
Maret/ <i>March</i>	-	13	-	-	2
April/ <i>April</i>	-	9	-	-	1
Mei/ <i>May</i>	-	9	-	-	-
Juni/ <i>June</i>	-	9	-	-	-
Juli/ <i>July</i>	-	17	-	-	-
Agustus/ <i>August</i>	-	13	-	-	-
September/ <i>September</i>	-	9	-	-	-
Oktober/ <i>October</i>	-	10	-	-	1
November/ <i>November</i>	-	10	-	-	-
Desember/ <i>December</i>	-	17	-	-	-
Bondowoso	-	146	-	-	6

Lanjutan Tabel/Continued Table 4.3.5

Bulan Month	Faktor - faktor Penyebab/ <i>Divorce Factors</i>					
	Terus Berselisih/ <i>Continuing to Disagree</i>				Lain-lain <i>Others</i>	Jumlah <i>Total</i>
	Polotis <i>Political</i>	Gangguan Pihak Ketiga <i>Trouble Third Party</i>	Tidak Ada Keharmonisan <i>Not Harmonious</i>			
(1)	(13)	(14)	(15)	(11)	(12)	
Januari/ <i>January</i>	-	-	80	1	196	
Februari/ <i>February</i>	-	-	69	-	159	
Maret/ <i>March</i>	-	-	64	-	150	
April/ <i>April</i>	-	-	49	-	134	
Mei/ <i>May</i>	-	-	56	1	147	
Juni/ <i>June</i>	-	-	39	-	103	
Juli/ <i>July</i>	-	-	55	-	143	
Agustus/ <i>August</i>	-	-	52	-	143	
September/ <i>September</i>	-	-	62	-	147	
Oktober/ <i>October</i>	-	-	61	-	135	
November/ <i>November</i>	-	-	58	-	145	
Desember/ <i>December</i>	-	-	40	-	132	
Bondowoso	-	-	683	2	1 734	

Sumber/Source: Pengadilan Agama Kab. Bondowoso / *Court of Religion in Bondowoso Regency*

Tabel
Table 4.3.6

**Jumlah Perkara yang Diputus Pengadilan Agama
Menurut Bulan di Kabupaten Bondowoso, 2019**
**Number of Cases Sentenced in Court of Religion by Month
Bondowoso Regency, 2019**

Bulan Month	Sisa Bulan Lalu Remaining Years Ago	Perkara yang Diterima Received Case	Jumlah Total	Dicabut Withdrawn	Izin Poligami Permission for Polygamy	Pembatalan Perkawinan Cancellation of Marriage
(1)	(2)	(3)	(4)	(5)	(6)	(7)
Januari/January	249	312	561	21	-	1
Februari/February	260	181	441	9	-	-
Maret/March	249	215	464	12	1	-
April/April	272	168	440	15	1	-
Mei/May	221	132	353	14	-	-
Juni/June	181	160	341	10	-	-
Juli/July	242	258	500	17	-	-
Agustus/August	258	168	426	14	-	-
September/September	215	213	428	6	-	-
Oktober/October	227	239	466	6	-	-
November/November	255	263	518	9	-	-
Desember/December	271	246	517	16	-	-
Bondowoso	249	2 555	2 804	149	2	1

Lanjutan Tabel/Continued Table 4.3.6

Bulan Month	Cerai Talak	Cerai Gugat	Asal Usul Anak	Perkawinan Campuran	Ekonomi Syariah	Wasiat
(1)	(8)	(9)	(10)	(11)	(12)	(13)
Januari/January	45	146	1	-	-	-
Februari/February	48	100	-	-	-	-
Maret/March	48	104	1	-	-	-
April/April	41	95	2	-	-	-
Mei/May	31	102	-	-	-	-
Juni/June	33	46	1	-	-	-
Juli/July	49	128	1	-	-	-
Agustus/August	43	106	1	-	-	-
September/September	40	89	1	-	-	-
Oktober/October	47	111	-	-	-	-
November/November	31	103	-	-	-	-
Desember/December	48	99	-	-	-	-
Bondowoso	504	1 229	8	-	-	-

Lanjutan Tabel/*Continued Table* 4.3.6

Bulan Month	Wakaf	Hibah	Zakat/ Infaq/ Shodaqoh	Hak-hak Bekas Istri	Harta Bersama	Pengesahan Anak	Perwalian
(1)	(14)	(15)	(16)	(17)	(18)	(19)	(20)
Januari/January	-	-	-	1	-	1	1
Februari/February	-	-	-	-	1	-	-
Maret/March	-	-	-	1	-	-	-
April/April	-	-	-	2	-	-	1
Mei/May	-	-	-	-	-	-	-
Juni/June	-	-	-	1	-	-	-
Juli/July	-	-	-	1	1	-	2
Agustus/August	-	-	-	1	-	-	1
September/September	-	-	-	1	1	-	-
Oktober/October	-	-	-	-	-	1	3
November/November	-	-	-	-	-	-	1
Desember/December	-	-	-	-	-	-	3
Bondowoso	-	-	-	8	3	2	12

Lanjutan Tabel/Continued Table 4.3.6

Bulan Month	Asal Usul Anak	Isbat Nikah	Ijin Kawin	Dispensasi Kawin	Wali Adhol	Kewarisan	Lain-lain	Ditolak
(1)	(21)	(22)	(23)	(24)	(25)	(26)	(27)	(28)
Januari/January	50	-	15	1	-	-	15	-
Februari/February	15	-	9	-	-	1	7	1
Maret/March	10	-	6	-	-	2	3	1
April/April	34	-	10	-	-	2	10	-
Mei/May	11	-	6	-	-	-	2	2
Juni/June	4	-	3	-	-	-	1	-
Juli/July	11	-	22	-	-	-	5	2
Agustus/August	8	-	27	2	-	-	5	2
September/September	30	-	11	-	-	2	15	3
Oktober/October	16	-	10	-	-	-	7	3
November/November	36	-	54	-	-	-	5	-
Desember/December	27	-	94	1	-	3	2	-
Bondowoso	252	-	267	4	-	10	77	14

Lanjutan Tabel/*Continued Table* 4.3.6

Bulan Month	Tidak diterima	Gugur	Coret	Jumlah	Sisa akhir bulan
(1)	(29)	(30)	(31)	(32)	(33)
Januari/ <i>January</i>	2	-	2	280	260
Februari/ <i>February</i>	-	1	-	183	249
Maret/ <i>March</i>	-	-	4	180	272
April/ <i>April</i>	2	2	4	204	221
Mei/ <i>May</i>	1	1	2	158	181
Juni/ <i>June</i>	-	1	1	89	242
Juli/ <i>July</i>	-	-	3	225	258
Agustus/ <i>August</i>	-	1	1	197	215
September/ <i>September</i>	2	1	2	195	227
Oktober/ <i>October</i>	2	2	1	205	255
November/ <i>November</i>	7	-	1	238	271
Desember/ <i>December</i>	8	3	0	288	213
Bondowoso	24	12	21	2 442	213

Sumber/*Source*: Pengadilan Agama Kab. Bondowoso / *Court of Religion in Bondowoso Regency*

Tabel 4.3.7 Jumlah Jemaah Haji menurut Kecamatan dan Jenis Kelamin Kabupaten Bondowoso, 2019
Number of Hajj Pilgrims by Sub Districts and Sex Bondowoso Regency, 2019

Kecamatan Subdistrict	Laki-laki Male	Perempuan Female	Jumlah Total
(1)	(2)	(3)	(4)
Maesan	31	34	65
Grujugan	25	24	49
Tamanan	11	8	19
Jambesari Darus Sholah	8	6	14
Pujer	10	11	21
Tlogosari	12	11	23
Sukosari	3	10	13
Sumber Wringin	4	6	10
Tapen	10	15	25
Wonosari	11	13	24
Tenggarang	16	20	36
Bondowoso	47	50	97
Curahdami	14	13	27
Binakal	6	2	8
Pakem	12	6	18
Wringin	13	7	20
Tegalampel	7	11	18
Taman Krocok	9	8	17
Klabang	5	2	7
Ijen	11	11	22
Botolinggo	0	0	0
Prajekan	13	9	22
Cermee	17	18	35
Bondowoso	295	295	590

Sumber/Source: Kementerian Agama Kabupaten Bondowoso/Ministry of Religious Affairs of Bondowoso Regency

Tabel
Table 4.3.8**Jumlah Pondok Pesantren dan Santri Kabupaten Bondowoso, 2019**
Number of Islamic School and Islamic Special Purpose Student of Bondowoso Regency, 2019

Kecamatan Subdistrict	Ponpes Islamic School	Santri Student	Guru Teacher
(1)	(2)	(3)	(4)
Maesan	6	695	89
Grujugan	10	1 554	175
Tamanan	4	370	32
Jambesari Darus Sholah	16	3 778	119
Pujer	9	1 097	98
Tlogosari	19	2 432	168
Sukosari	6	396	30
Sumber Wringin	5	480	51
Tapen	4	465	38
Wonosari	12	1 195	62
Tenggarang	12	1 981	131
Bondowoso	10	899	75
Curahdami	8	1 172	127
Binakal	2	154	21
Pakem	4	286	41
Wringin	20	2 156	147
Tegalampel	4	95	18
Taman Krocok	1	23	3
Klabang	1	35	6
Ijen	7	1 472	134
Botolinggo	-	-	-
Prajekan	7	356	25
Cermee	5	1 950	173
Bondowoso	172	23 041	1 763

Sumber/Source: Kementerian Agama Kabupaten Bondowoso/Ministry of Religious Affairs of Bondowoso Regency

Tabel 4.3.9 **Banyaknya Ulama, Mubaligh dan Khotib Kabupaten Bondowoso, 2019**
Number of Ulama, Mubaligh and Khotib Bondowoso Regency, 2019

Kecamatan Subdistrict	Ulama	Mubaligh	Khotib
(1)	(2)	(3)	(4)
Maesan	11	11	355
Grujugan	9	9	240
Tamanan	9	9	235
Jambesari Darus Sholah	9	9	195
Pujer	9	9	265
Tlogosari	9	9	395
Sukosari	10	10	155
Sumber Wringin	142	142	315
Tapen	9	9	210
Wonosari	9	9	280
Tenggarang	12	12	240
Bondowoso	26	26	245
Curahdami	9	9	200
Binakal	9	9	130
Pakem	13	13	230
Wringin	9	9	300
Tegalampel	9	9	180
Taman Krocok	9	9	130
Klabang	9	9	130
Ijen	18	18	350
Botolinggo	9	9	95
Prajekan	22	22	170
Cermee	17	17	420
Bondowoso	388	388	5 465

Sumber/Source: Kementerian Agama Kabupaten Bondowoso/Ministry of Religious Affairs of Bondowoso Regency

4.4 KEMISKINAN POVERTY

Tabel 4.4.1 Garis Kemiskinan, Jumlah, dan Persentase Penduduk Miskin di Kabupaten Bondowoso, 2012–2019
Poverty Line, Number, and Percentage of Poor People in Bondowoso Regency, 2012–2019

Tahun Year	Garis Kemiskinan (rupiah/kapita/bulan) Poverty Line (rupiah/capita/month)	Jumlah Penduduk Miskin Number of Poor People	Persentase Penduduk Miskin Percentage of Poor People
(1)	(2)	(3)	(4)
2012	270 530	118 100	15,76
2013	290 792	114 800	15,23
2014	299 819	111 880	14,76
2015	313 734	113 720	14,96
2016	331 975	114 630	15,00
2017	343 124	111 660	14,54
2018	363 443	110 980	14,39
2019	380 350	103 330	13,33

Sumber/Source: .BPS, Survei Sosial Ekonomi Nasional Maret/BPS-Statistics Indonesia, March National Socioeconomic Survey

Tabel 4.4.2 **Indeks Kedalaman Kemiskinan dan Indeks Keparahan Kemiskinan di Kabupaten Bondowoso, 2012–2019**
Poverty Gap Index and Poverty Severity Index in Bondowoso Regency, 2012–2019

Tahun Year	Indeks Kedalaman Kemiskinan Poverty Gap Index	Indeks Keparahan Kemiskinan Poverty Severity Index
(1)	(2)	(3)
2012	2,38	0,58
2013	2,05	0,50
2014	1,84	0,45
2015	1,93	0,39
2016	5,54	0,64
2017	2,11	0,48
2018	2,12	0,51
2019	1,67	0,33

Sumber/Source: .BPS, Survei Sosial Ekonomi Nasional Maret/BPS-Statistics Indonesia, March National Socioeconomic Survey

Tabel
Table 4.4.3**Penghuni Panti Sosial Lanjut Usia Menurut Bulan di
Kabupaten Bondowoso, 2019**
*Inhabitants of Elderly Nursing House by Month in
Bondowoso Regency, 2019*

Bulan Month	Laki-laki Male	Perempuan Female
(1)	(2)	(3)
Januari/January	55	45
Februari/February	53	47
Maret/March	54	46
April/April	55	45
Mei/May	55	45
Juni/June	56	44
Juli/July	56	44
Agustus/August	57	43
September/September	56	44
Oktober/October	55	45
November/November	55	45
Desember/December	55	45

Sumber/Source: UPT Pelayanan Sosial Lanjut Usia Kabupaten Bondowoso / UPT Elderly Social Services of Bondowoso Regency

Tabel 4.4.4 Potensi dan Sumber Kesejahteraan Sosial (PSKS) Menurut Kecamatan dan Jenis Kelamin di Kabupaten Bondowoso, 2019
Source and Potency of Social Welfare by Sub Regency and Sex in Bondowoso Regency, 2019

Kecamatan Subdistrict	Laki-laki Male	Perempuan Female	Jumlah Total
(1)	(2)	(3)	(4)
Maesan
Grujugan
Tamanan
Jambesari Darus Sholah
Pujer
Tlogosari
Sukosari
Sumber Wringin
Tapen
Wonosari
Tenggarang
Bondowoso
Curahdami
Binakal
Pakem
Wringin
Tegalampel
Taman Krocok
Klabang
Ijen
Botolinggo
Prajekan
Cermee
Bondowoso

Sumber/Source: Dinas Sosial Kabupaten Bondowoso / Social Services of Bondowoso Regency

Tabel
Table 4.4.5**Potensi dan Sumber Kesejahteraan Sosial (PSKS) Menurut Kecamatan di Kabupaten Bondowoso, 2019**
Source and Potency of Social Welfare by Subdistrict in Bondowoso Regency, 2019

Kecamatan Subdistrict	Karang Taruna				Wanita Pemimpin Kegiatan Sosial (WPKS)
	Tumbuh	Berkembang	Maju	Percontohan	
(1)	(2)	(3)	(4)	(5)	(6)
Maesan
Grujugan
Tamanan
Jambesari Darus Sholah
Pujer
Tlogosari
Sukosari
Sumber Wringin
Tapen
Wonosari
Tenggarang
Bondowoso
Curahdami
Binakal
Pakem
Wringin
Tegalampel
Taman Krocok
Klabang
Ijen
Botolinggo
Prajekan
Cermee
Bondowoso

Sumber/Source: Dinas Sosial Kabupaten Bondowoso / Social Services of Bondowoso Regency

Tabel 4.4.6 **Potensi dan Sumber Kesejahteraan Sosial (PSKS) Menurut Jenisnya di Kabupaten Bondowoso, 2019**
Source and Potency of Social Welfare by Description in Bondowoso Regency, 2019

Potensi dan Sumber Kesejahteraan sosial (PSKS)	Jenis Kelamin/Sex		
	Laki-laki Male	Perempuan Female	Jumlah Total
(1)	(2)	(3)	(4)
Pekerja Sosial Profesional
Pekerja Sosial Masyarakat (PSM)
Wanita Pemimpin Kesejahteraan Sosial
Penyuluh Sosial
Taruna siaga Bencana (TAGANA)
Tenaga Kesejahteraan Sosial Kecamatan (TSK)
Karang Taruna
Lembaga Kesejahteraan Sosial (LKS)
Dunia usaha yang melakukan usaha kesejahteraan sosial
Wahana Kesejahteraan Sosial berbasis Masyarakat (WKSBM)
Keluarga Pioner
Lembaga Konsultasi Kesejahteraan Keluarga (LK3)
Pendamping Program Keluarga Harapan (PKH)

Sumber/Source: Dinas Sosial Kabupaten Bondowoso / Social Services of Bondowoso Regency

4.5 KRIMINALITAS CRIME

Tabel 4.5.1 Jumlah Tindak Pidana Menurut Jenis Tindak Pidana di Kabupaten Bondowoso, 2019
Number of Reported Criminal Cases by Type of Crimes in Bondowoso Regency, 2019

Jenis Tindak Pidana / Type of Crimes	Dilaporkan / Reported	Selesai / Solved
(1)	(2)	(3)
Pembunuhan / Murder	-	-
Pencurian dengan Pemberatan / Wheight Theft	142	73
Pencurian Ranmor / Motor's Vehicle Theft	4	1
Pencurian Kayu Jati/Hutan / Wood Theft	-	-
Pencurian dengan kekerasan	4	3
Pencurian hewan	-	-
Pencurian kawat telephone	-	-
Pencurian biasa	47	24
Penganiayaan berat	77	76
Perjudian	12	18
Kebakaran	5	4
Uang palsu	-	-
Penipuan	69	38
Penganiayaan ringan	2	2
Perusakan	8	5
Pemalsuan keterangan	3	-
Pemalsuan surat	1	1
Serobot tanah	2	7
Membawa lari gadis dibawah umur	-	-
Perzinahan	6	4
Temu mayat	2	2
Pencemaran nama baik	3	6
Pemalsuan merk	-	-
Penadahan	-	16
Penggelapan	21	16

Lanjutan Tabel/*Continued Table* 4.5.1

Jenis Tindak Pidana / <i>Type of Crimes</i>	Dilaporkan / <i>Reported</i>	Selesai / <i>Solved</i>
(1)	(2)	(3)
Ancaman dengan keras	4	2
Pemerksaan	4	2
Pencurian sarang walet	-	-
Miras	-	-
Narkotika	44	44
Pencurian listrik	-	-
Penculikan	1	-
Bawa lari orang	-	-
Memiliki sajam	8	8
Menyimpan obat petasan	5	4
Pemerasan	1	-
Pencurian dalam keluarga	-	-
Lain – lain	1	1
Bondowoso	476	357

Sumber/*Source*: Kepolisian Resort Bondowoso/*Police Office of Bondowoso*

Tabel 4.5.2
Table

**Jumlah Pelanggaran Lalu-lintas menurut Bulan di
Kabupaten Bondowoso, 2019**
**Number of Traffic Trespass Happened by Month in
Bondowoso Regency, 2019**

Bulan Month	Tilang Ticket	Teguran Reprimand
(1)	(2)	(3)
Januari/January	655	296
Februari/February	1 760	177
Maret/March	773	150
April/April	314	128
Mei/May	188	2 667
Juni/June	237	852
Juli/July	1 326	218
Agustus/August	1 018	209
September/September	3 017	239
Oktober/October	360	660
November/November	2 457	356
Desember/December	166	67
Bondowoso	12 271	6 019

Sumber/Source: Kepolisian Resort Bondowoso/Police Office of Bondowoso

Tabel 4.5.3 Jumlah Kecelakaan Lalu Lintas Menurut Bulan di Kabupaten Bondowoso, 2019
Table Number of Traffic Accidents by Month in Bondowoso Regency, 2019

Bulan Month	Jumlah Kecelakaan Number of Accidents	Korban Mati Dead	Luka Berat Seriously Injured	Luka Ringan Light Injured
(1)	(2)	(3)	(4)	(5)
Januari/January	31	10	1	52
Februari/February	20	8	-	32
Maret/March	27	5	-	55
April/April	43	16	2	81
Mei/May	24	3	-	45
Juni/June	22	6	-	40
Juli/July	28	5	-	60
Agustus/August	43	11	-	86
September/September	28	7	-	55
Oktober/October	32	5	-	57
November/November	31	11	-	51
Desember/December	27	3	-	55
Bondowoso	356	90	3	669

Sumber/Source: Kepolisian Resort Bondowoso/Police Office of Bondowoso

Tabel
Table 4.5.4**Banyaknya Perkara Pidana menurut Jenis Tindak Pidana dan Telah Diputus di Kabupaten Bondowoso, 2019**
Number of Civil Cases by Kinds of Accusation and Had Decided in Bondowoso Regency, 2019

Jenis Tindak Pidana <i>Type of Crime</i>	Banyaknya Perkara <i>Number of Cases</i>	Banyaknya Perkara yg telah diputuskan
(1)	(2)	(3)
Pemalsuan Uang / <i>Money Counterfeiting</i>	-	-
Pemalsuan Surat / <i>Document Counterfeiting</i>	1	1
Kejahatan Kesusilaan / <i>Morally Offence</i>	16	16
Kejahatan Penjudian / <i>Gambling</i>	15	15
Kejahatan Membahayakan Umum / <i>Public Order</i>	5	5
Kejahatan Kemerdekaan Orang Lain / <i>Crime Independence Others</i>	-	-
Menghancurkan atau Merusak Barang / <i>Destroy Goods</i>	-	-
Penganiayaan / <i>Oppression</i>	13	13
Menyebabkan Mati / <i>Murder</i>	1	1
Pencurian / <i>Theft</i>	48	46
Pelanggaran Pemilu / <i>Collision General Election</i>	-	-
Penggelapan / <i>Embezzlement</i>	13	11
Penipuan / <i>Deception</i>	14	14
Penadahan / <i>Fence</i>	13	13
Lalu Lintas / <i>Traffic Accident</i>	3	3
Memiliki Senjata Tajam tanpa Ijin / <i>Having sharp weapons without permit</i>	8	1
Tindak Pidana Korupsi / <i>Corruption</i>	-	-
Lain- lain / <i>Others</i>	88	70
Bondowoso	238	209

Sumber/Source: Pengadilan Negeri Kabupaten Bondowoso/Court of First Instance of Bondowoso Regency

Tabel 4.5.5 Banyaknya Perkara Perdata menurut Jenis Gugatan Kabupaten Bondowoso, 2019
Number of Civil Cases by Kinds of Accusation Bondowoso Regency, 2019

<i>Jenis Gugatan Type of Claim</i>	<i>Banyaknya Perkara Number of Cases</i>	<i>Banyaknya Perkara yang Telah Diputuskan Number of Cases That Have Been Decided</i>
(1)	(2)	(3)
Tanah / Soil	28	21
Jual Beli / Trades	5	5
Hutang Piutang / Debt Receivable	-	-
Warisan / Heritage	-	-
Lain – lain / Others	2	2
Gadai / Hipotik / Pawn	-	-
Perceraian / Divorce	5	4
Sewa menyewa / Tenancy	-	-
Harta Perkawinan / Marriage Treasures	1	1
Kepailitan / Bankrupt	-	-
Bondowoso	41	33

Sumber/Source: Pengadilan Negeri Kabupaten Bondowoso/Court of First Instance of Bondowoso Regency

Tabel
Table 4.5.6**Jumlah Pelayanan/Perusahaan Jasa di Pengadilan Negeri
Bondowoso, 2017-2019**
**Number of Service / Company Service in Court of First
Instance Bondowoso, 2017-2019**

Uraian Description	2017	2018	2019
(1)	(2)	(3)	(4)
Notaris	7	7	7
Advokat	20	20	20
LBH	1	1	1
Konsultan	20	20	20
Akuntan	-	-	-

Sumber/Source: Pengadilan Negeri Kabupaten Bondowoso/Court of First Instance of Bondowoso Regency

Tabel 4.5.7 Jumlah Narapidana Berdasarkan Putusan Pengadilan Negeri Dan Jenis Kelamin di Kabupaten Bondowoso, 2019
Prisoners By Court Of First Instance And Sex in Bondowoso Regency, 2019

Jenis Tindak Pidana <i>Type of Crimes</i>	Laki – Laki <i>Male</i>	Perempuan <i>Female</i>	Jumlah <i>Total</i>
(1)	(2)	(3)	(4)
Pemalsuan Uang / Money Counterfeiting	-	-	-
Pemalsuan Surat / Document Counterfeiting	1	-	1
Kejahatan Kesusilaan / Morally Offence	1	-	1
Kejahatan Penjudian / Gambling	29	-	29
Kejahatan Membahayakan Umum / Public Order	-	-	-
Kejahatan Kemerdekaan Orang Lain	-	-	-
Kejahatan Terhadap Nyawa	-	-	-
Penganiayaan / Oppression	13	-	13
Menyebabkan Mati / Murder	2	-	2
Pencurian / Theft	16	2	18
Pemerasan dan Pengancaman / Blackmail	3	-	3
Penggelapan / Embezzlement	16	-	16
Penipuan / Deception	25	-	25
Penadahan / Fence	21	-	21
Lain - lain / Others	164	5	169
Bondowoso	291	7	298

Sumber/Source: Lembaga Pemasyarakatan Klas II B Bondowoso/Correctional Institutions of Bondowoso Regency

Tabel 4.5.8 Jumlah Narapidana Menurut Bulan dan Jenis Kelamin di Kabupaten Bondowoso, 2019
Number of Prisoners by Month and Sex in Bondowoso Regency, 2019

Bulan Month	Laki – Laki Male	Perempuan Female	Jumlah Total
(1)	(2)	(3)	(4)
Januari/January	180	1	181
Februari/February	210	-	210
Maret/March	214	-	214
April/April	180	1	181
Mei/May	255	-	255
Juni/June	275	-	275
Juli/July	253	1	254
Agustus/August	235	2	237
September/September	245	-	245
Oktober/October	221	-	221
November/November	250	3	253
Desember/December	301	2	303

Sumber/Source: Lembaga Pemasyarakatan Klas II B Bondowoso/Correctional Institutions of Bondowoso Regency

Tabel 4.5.9 Jumlah Narapidana Berdasarkan Putusan Pengadilan Menurut Lama di penjara dan Jenis Kelamin di Kabupaten Bondowoso, 2019
Number of Prisoners based on Court of First Instance by Duration of Prisoning and Sex in Bondowoso Regency, 2019

Jenis Hukuman <i>Type of Punishment</i>	Laki – Laki <i>Male</i>	Perempuan <i>Female</i>	Jumlah <i>Total</i>
(1)	(2)	(3)	(4)
> 5 Tahun	82	-	82
1 s/d 5 Tahun	124	2	126
< 1 Tahun	113	2	115
Pidana Kurungan	-	-	-
Pengganti Denda	25	-	25
Bondowoso	344	4	348

Sumber/Source: Lembaga Pemasyarakatan Klas II B Bondowoso/Correctional Institutions of Bondowoso Regency

Tabel
Table 4.5.10

Jumlah Narapidana Berdasarkan Putusan Pengadilan Menurut Kelompok Usia dan Jenis Kelamin di Kabupaten Bondowoso, 2019
Number of Prisoners Based on Court of First Instance by Age and Sex in Bondowoso Regency, 2019

Jenis Hukuman Type of Punishment	Laki – Laki Male	Perempuan Female	Jumlah Total
(1)	(2)	(3)	(4)
> 5 Tahun	82	-	82
1 s/d 5 Tahun	124	2	126
< 1 Tahun	113	2	115
Pidana Kurungan	-	-	-
Pengganti Denda	-	-	-
Bondowoso	319	2	323

Sumber/Source: Lembaga Pemasyarakatan Klas II B Bondowoso/Correctional Institutions of Bondowoso Regency

Tabel
Table 4.5.11

Akta Perkawinan dan Perceraian Non Islam Menurut Bulan dan Kewarganegaraan di Kabupaten Bondowoso, 2019
Marriage Official Document and Non Moslem Marriage and Divorce Document by Month in Bondowoso Regency, 2019

Bulan Month	Akte Perkawinan Marriage Official Document			Jumlah Total
	Indonesia Nasrani Indonesian Christian	WNI Keturunan Indonesian Foreign Descent	WNA Foreign Citizen	
(1)	(2)	(3)	(4)	(5)
Januari/January	4	-	-	4
Februari/February	3	-	-	3
Maret/March	-	-	-	-
April/April	-	-	-	-
Mei/May	3	-	-	3
Juni/June	1	-	-	1
Juli/July	5	-	-	5
Agustus/August	1	-	-	1
September/September	2	-	-	2
Oktober/October	1	-	-	1
November/November	1	-	-	1
Desember/December	4	-	-	4
Bondowoso	25	-	-	25

Lanjutan Tabel/*Continued Table* 4.5.11

Bulan Month	Akte Perceraian Divorce official Document			Jumlah Total
	Indonesia Nasrani Indonesian Christian	WNI Keturunan Indonesian Foreign Descent	WNA Foreign Citizen	
(1)	(2)	(3)	(4)	(5)
Januari/January	-	-	-	-
Februari/February	-	-	-	-
Maret/March	-	-	-	-
April/April	-	-	-	-
Mei/May	-	-	-	-
Juni/June	-	-	-	-
Juli/July	1	-	-	1
Agustus/August	-	-	-	-
September/September	-	-	-	-
Oktober/October	1	-	-	1
November/November	1	-	-	1
Desember/December	-	-	-	-
Bondowoso	3	-	-	3

Sumber/*Source*: Dinas Kependudukan dan Pencatatan Sipil Kab. Bondowoso/*Population and Civil Registration Service of Bondowoso Regency*

Tabel
Table 4.5.12**Jumlah Akta yang Dikeluarkan Menurut Bulan dan Jenisnya di Kabupaten Bondowoso, 2019**
Number of Deed Excluded Document by Month and Kind in Bondowoso Regency, 2019

Bulan <i>Month</i>	Akte yang dikeluarkan/ Official Document Issued		
	Kelahiran <i>Born</i>	Perkawinan <i>Marriage</i>	Kematian <i>Death</i>
(1)	(2)	(3)	(4)
Januari/ <i>January</i>	1 340	4	17
Februari/ <i>February</i>	1 430	3	36
Maret/ <i>March</i>	1 276	-	27
April/ <i>April</i>	1 266	-	25
Mei/ <i>May</i>	1 074	3	27
Juni/ <i>June</i>	882	1	21
Juli/ <i>July</i>	1 965	5	100
Agustus/ <i>August</i>	1 147	1	60
September/ <i>September</i>	1 339	2	104
Oktober/ <i>October</i>	1 410	1	246
November/ <i>November</i>	1 124	1	113
Desember/ <i>December</i>	885	4	78
Bondowoso	15 138	25	854

Sumber/*Source*: Dinas Kependudukan dan Pencatatan Sipil Kab. Bondowoso/*Population and Civil Registration Service of Bondowoso Regency*

BAB 05

PERTANIAN, KEHUTANAN, PETERNAKAN DAN PERIKANAN

*Agriculture, Forestry,
Livestock and Fishery*

LUAS PANEN TANAMAN HORTIKULTURA

Bawang Merah	: 38 ha
Cabe Rawit	: 1327 ha
Kentang	: 424 ha
Kubis	: 898 ha
Petsai	: 30 ha
Tomat	: 92 ha
Bawang Putih	: 52 ha

PRODUKSI TANAMAN SAYURAN

Bawang Merah	: 2.099 ton
Cabai	: 8.439 ton
Kentang	: 82.645 ton
Kubis	: 296.930 ton
Petsai	: 3.010 ton
Tomat	: 2.703 ton
Bawang Putih	: 1.252 ton



PENJELASAN TEKNIS

1. Lahan sawah adalah lahan pertanian yang berpetak-petak dan dibatasi oleh pematang (galangan), saluran untuk menahan/ menyalurkan air, yang biasanya ditanami padi sawah tanpa memandang dari mana diperoleh atau status lahan tersebut. Lahan yang dimaksud termasuk lahan yang terdaftar di Pajak Bumi Bangunan, luran Pembangunan Daerah, lahan bengkok, lahan serobotan, lahan rawa yang ditanami padi dan lahan bekas tanaman tahunan yang telah dijadikan sawah, baik yang ditanami padi, palawija atau tanaman semusim lainnya.
2. Tegal/Kebun adalah lahan pertanian bukan sawah (lahan kering) yang ditanami tanaman semusim atau tahunan dan terpisah dengan halaman sekitar rumah serta penggunaannya tidak berpindah pindah.
3. Ladang/Huma adalah lahan pertanian bukan sawah (lahan kering) yang biasanya ditanami tanaman semusim dan penggunaannya hanya semusim atau dua musim, kemudian akan ditinggalkan bila sudah tidak subur lagi (berpindah-pindah). Kemungkinan lahan ini beberapa tahun kemudian akan dikerjakan kembali jika sudah subur.

TECHNICAL NOTES

1. *Wetland is agricultural land that separated by small dykes to resist water, where the main crop is usually wetland paddy without considering where it is got from or the status of the land. It includes the land that is registered at land income tax office, regional development contribution, 'bengkok' land, illegal ownership, swamps for rice cultivation, and annual crop land mark that has been used as rice field, which are both planted with paddy, secondary crops or the other seasonal crops.*
2. *Dry field/Garden is an dryland (unirrigated land) which is planted with seasonal or annual crops and separately from the yard around the house without shifting.*
3. *Unirrigated agricultural field / Shifting cultivation land is dryland (unirrigated land) that usually is cultivated for seasonal crops and utilized only for one or two seasons, then it will be left when it is not fertile (shifting). Maybe, this land will be used again in a few years if it has been fertile.*

4. Lahan yang sementara tidak diusahakan adalah lahan yang biasanya diusahakan tetapi untuk sementara (lebih dari 1 (satu) tahun tetapi kurang dari atau sama dengan 2 (dua) tahun) tidak diusahakan, termasuk lahan sawah yang tidak diusahakan selama lebih dari 2 (dua) tahun.
 5. Data pokok tanaman pangan yang dikumpulkan adalah luas panen dan produktivitas (hasil per hektar). Produksi tanaman pangan merupakan hasil perkalian antara luas panen dengan produktivitas. Pengumpulan data luas panen dilakukan setiap bulan dengan pendekatan area kecamatan di seluruh wilayah Indonesia. Pengumpulan data produktivitas dilakukan melalui pengukuran langsung pada plot ubinan berukuran 2½ m x 2½ m. Pengumpulan data produktivitas dilakukan setiap subround (empat bulanan) pada waktu panen petani.
 6. Data produksi padi dan palawija yang disajikan adalah dalam kualitas: gabah kering giling (padi), pipilan kering (jagung), biji kering (kedelai dan kacang tanah), dan umbi basah (ubi kayu dan ubi jalar).
 7. Tanaman sayuran dan buah-buahan semusim Tanaman sayuran semusim adalah tanaman
4. *Temporarily unused land is land that is regularly used but temporarily (more than a year but less or equal than two years) is unused, it includes wetland that is not cultivated more than two years.*
 5. *The main food crops data collected consists of harvested area and productivity (yield per hectare). Food crops production is generated by harvested area multiplied by productivity. The harvested area data is collected every month using sub district area approach in all sub district in Indonesia. The productivity data collection is conducted by a direct measurement in 2½m x 2½m crop cutting plot. The productivity measurement is conducted in every subround (four monthly) at the time when farmers are harvesting their crops.*
 6. *Production of paddy and secondary crops data are presented in the form of: dry unhusked rice (paddy), dry loose maize (maize), dry shells crops (soybeans and peanuts), and fresh roots (cassava and sweet potatoes).*
 7. *Seasonal vegetable and fruit plants Seasonal vegetable plants are plants which are the sources of*

sumber vitamin, garam mineral dan lain-lain yang dikonsumsi dari bagian tanaman yang berupa daun, bunga, buah, dan umbinya, yang berumur kurang dari satu tahun. Tanaman buah-buahan semusim adalah tanaman sumber vitamin, garam mineral, dan lain-lain yang dikonsumsi dari bagian tanaman yang berupa buah, berumur kurang dari satu tahun, tidak berbentuk pohon/rumpun tetapi menjalar dan berbatang lunak.

vitamin, mineral salt, etc, consumed from the part of the plant in the form of leaf, flower, fruit, and root with the age of less than one year. Seasonal fruit plants are plants which are the sources of vitamin, mineral salt, etc, consumed from the part of the plant in the form of fruits. These plants are creeps with the age of less than one year.

8. Tanaman buah-buahan dan sayuran tahunan Tanaman buah-buahan tahunan adalah tanaman sumber vitamin, garam mineral, dan lain-lain yang dikonsumsi dari bagian tanaman yang berupa buah dan merupakan tanaman tahunan. Tanaman sayuran tahunan adalah tanaman sumber vitamin, garam mineral, dan lain-lain yang dikonsumsi dari bagian tanaman yang berupa daun dan atau buah yang berumur lebih dari satu tahun.
8. *Annual fruit and vegetable plants Annual fruit plants are plants which are the sources of vitamin, contained mineral salt, etc, consumed from the part of plant in the form of fruit and more than one year of age. Annual vegetable plants are plants which are the sources of vitamin, contained mineral salt, etc, consumed from the part of the plant in the form of vegetable and more than one year of age.*
9. Tanaman biofarmaka adalah tanaman yang bermanfaat untuk obat-obatan, kosmetik, dan kesehatan yang dikonsumsi atau digunakan dari bagian-bagian tanaman seperti daun, batang, buah, umbi (rimpang) ataupun akar.
9. *Medicinal plants are plants which are useful for medicine. It is consumed from part of the plant such as leaf, flower, fruit, tuber, and root.*
10. Tanaman hias adalah
10. *Ornamental plants are plants which*

tanamanyang mempunyai nilai keindahan baik bentuk, warna daun, tajuk maupun bunganya, sering digunakan untuk penghias pekarangan dan lain sebagainya.

have a beauty value, either in shape, colour of leaf or crown of flower, and they are often used as a yard decorator.

11. Luas panen tanaman hortikultura adalah luas tanaman sayuran, buah-buahan, biofarmaka, dan tanaman hias yang diambil hasilnya/dipanen pada periode pelaporan.

11. *Harvested area of horticulture is area which vegetable, fruit, medicinal and ornamental plant of crop harvested during the period of report.*

12. Luas panen untuk tanaman sayuran adalah luas tanaman yang dipanen sekaligus/habis/dibongkar dan luas tanaman yang dipanen berkali-kali (lebih dari satu kali)/belum habis. Tanaman yang dipanen sekaligus/ habis/dibongkar adalah tanaman yang sehabis panen langsung dibongkar/dicabut, terdiri dari bawang merah, bawang putih, bawang daun, kentang, kol/kubis, kembang kol, petsai/sawi, wortel, lobak, dan kacang merah. Tanaman yang dipanen berkali-kali (lebih dari satu kali)/belum habis adalah tanaman yang pemanenannya lebih dari satu kali dan biasanya dibongkar apabila panen terakhir sudah tidak memadai lagi, terdiri dari: kacang panjang, cabe besar, cabe rawit, jamur, tomat, terung, buncis, ketimun, labu siam, kangkung, bayam, melon, semangka, dan blewah.

12. *Harvested area of vegetables is area of entirely plant harvested/demolished and plant harvested several times/undemolished. Entirely plants harvested/demolished are plants usually harvested once and demolished to be substituted by other plants, consisting of: shallots, garlic, leeks, potato, cabbage, cauli flower, mustard green, carrots, chinese radish, and red kidney beans. Plants harvested several times/undemolished are plants usually harvested more than once and demolished in the case that the last harvest was economically not profitable. They consist of : yard long beans, chili, small chili, mushroom, tomatoes, egg plant, frech beans, cucumber, pumpkin/chajota, swamp cabbage, spinach, melon, watermelon, and blewah .*

13. Produksi hortikultura adalah hasil menurut bentuk produk dari setiap tanaman sayuran, buah-buahan, biofarmaka dan tanaman hias yang diambil berdasarkan luas yang dipanen/tanaman yang menghasilkan pada bulan/triwulan laporan.
13. *Horticulture production is the standard production quantity form of vegetable, fruit, medicinal and ornamental plant based on harvested area/the number of production plants reported monthly/quarterly.*

<https://bondowosokab.bps.go.id>

ULASAN

DESCRIPTION

Penggunaan Tanah atau Lahan dapat dibedakan menjadi dua bagian besar yaitu tanah sawah dan tanah bukan sawah. Tanah Sawah menurut jenis pengairannya terdiri dari sawah dengan pengairan teknis, setengah teknis dan non teknis / sederhana. Sedangkan tanah bukan sawah terdiri dari tanah pekarangan, tegalan, padang rumput, tambak dan kolam.

The use of land or land can be divided into two major parts, namely paddy land and non-rice land. Wetland by type of irrigation consists of rice fields with technical irrigation, half technical and non technical / simple. While the land is not a rice field consists of yard, moor, grasslands, ponds and ponds.

Data pertanian tanaman bahan makanan meliputi luas panen, produksi dan produktivitas dari tanaman padi, palawija dan kacang – kacang.

Agricultural data of food crops include harvested area, production and productivity of rice, palawija and nuts.

Penyajian data perkebunan meliputi luas areal dan produksi berdasarkan jenis perkebunan. Perkebunan dapat dikategorikan menjadi dua yaitu perkebunan besar dan perkebunan rakyat.

Presentation of plantation data covers Area and production based on plantation type. Plantations can be categorized into two large estates and smallholders.

Data kehutanan yang bersumber dari Cabang Dinas Kehutanan Wilayah Jember, merupakan data statistik sekunder meliputi luas dan produksi hutan serta realisasi penjualan hasil hutan.

Forestry data sourced from Perum Perhutani, is a secondary statistical data covering the area and production of forest and the realization of the sale of forest products.

Selain data populasi ternak besar, kecil dan unggas disajikan juga data mengenai perkembangan produksi daging dan telur selama tahun 2019. Data ini bersumber dari Dinas Pertanian. Data Perikanan bersumber dari Dinas Ketahanan Pangan dan Perikanan, yang hanya mencakup

In addition to data on large, small and poultry populations, data on the development of meat and egg production during 2019 are also available. This data is sourced from the Livestock and Fishery Service Office. Fishery data is sourced from the Livestock and Fisheries Service, which only covers the terrestrial fisheries

perikanan darat seperti Mina padi, keramba dan kolam.

Penggunaan Lahan

Dari seluruh luas wilayah yang ada di Kabupaten Bondowoso 90,08 persen digunakan untuk pertanian yaitu persawahan, tanah kering, perkebunan, kehutanan, rawa dan tambak. Sedangkan sisanya sebesar 7,25 persen digunakan untuk pemukiman, industri, padang rumput, pertambangan, lahan yang sementara tidak digunakan dan lainnya. Bila dirinci menurut penggunaannya, lahan terluas digunakan untuk kehutanan yaitu sebesar 35,77 persen. Kemudian urutan terluas berikutnya adalah lahan yang digunakan untuk tegalan/tanah kering 27,66 persen dan digunakan persawahan sebesar 20,74 persen. Sedangkan yang digunakan pemukiman sekitar 4,69 persen. Lahan terkecil digunakan untuk industri di bawah 1,00 persen.

Pertanian Tanaman Pangan

Luas panen, rata-rata produksi dan produksi padi dan palawija di sajikan dalam tabel 5.3.1 sampai dengan tabel 5.3.10. Dari 7 (tujuh) komoditas tanaman pangan, beberapa komoditas mengalami peningkatan baik luas panen maupun produksinya seperti padi dan jagung, sementara tanaman pangan lain mengalami penurunan baik produksi maupun luas panennya. Luas panen padi naik sebesar 13,3 persen, luas panen jagung turun sebesar 5,64 persen sementara luas

such as Mina rice, keramba and ponds.

Land Utilization

Of the total area in Bondowoso Regency 90.08 percent used for agriculture are rice fields, dry land, plantations, forestry, swamps and ponds. While the rest of 7.25 percent is used for residential, industrial, pasture, mining, land that is temporarily not used and others. When detailed according to their use, the largest land used for forestry is 35.77 percent. Then the next largest sequence is the land used for dry land/land of 27.66 percent and used rice fields of 20.74 percent. While the use of settlements about 4.69 percent. Smallest land is used for industries below 1.00 percent.

Food Crops

Harvested area, average production and production of rice and pulses are presented in table 5.3.1 up to table 5.1.10. Of the 7 (seven) food crops, several commodities experienced an increase in both harvested area and production, such as rice and corn, while other food crops experienced a decline in both production and harvested area, respectively. Harvested rice fields increased by 13,3 percent, harvested area corn decreased by 5,64 percent while the soybean harvest area decreased by 34,9

panen kedele turun 34,9 persen, kacang tanah tetap, ubi kayu naik 10,23 persen dan ubi jalar naik 8,51 persen. Penurunan produksi terbesar terjadi pada komoditas kedele sebesar 53,14 persen dari 317 ton tahun 2018 turun menjadi 207 ton di tahun 2019.

Untuk kelompok sayur-sayuran ada tiga komoditi yang produksinya cukup besar yaitu : Kubis (296.630 ton), kentang (82.645 ton) dan cabai rawit (72.736 ton). Penurunan produksi terbesar terjadi pada komoditas bawang merah dari 8.621 ton tahun 2018 menjadi sekitar 2.099 ton pada tahun 2019.

Tiga produksi utama tanaman buah-buahan di Kabupaten Bondowoso terdiri dari tiga komoditi utama yaitu : mangga, pisang dan durian. Sedangkan untuk tanaman obat-obatan, terdapat 2 jenis tanaman yang memiliki produksi terbesar yaitu jenis tanaman Kunyit (26.517 ton) dan Jahe (831 ton).

Kehutanan

Data yang diperoleh dari Cabang Dinas Kehutanan, luas seluruh kawasan hutan tahun 2019 di Kabupaten Bondowoso adalah 59.494,72 hektar yang terdiri dari hutan produksi seluas 28.820,12 hektar dan hutan lindung seluas 30.674,60 hektar. Luas lahan kritis mencapai 9.155,33 hektar dimana wilayah terluas berada di kecamatan Wringin (1.768,02 ha), Klabang (1.470,48 ha) dan Pakem (1.333,72 ha).

percent, peanuts same with last year, cassava increased by 10,23 percent and sweet potato increased by 8,51 percent. The largest production decline occurred in soybean commodities by 53,14 percent from 317 tons in 2018, down to 207 tons in 2019.

For the vegetable group there are three commodities whose production is quite large, namely: Cabbage (296.630 tons), potatoes (82.645 tons) and chili (72.736 tons). The largest decline in production occurred in red onion commodities from 8.621 tons in 2018 to 2.099 tons in 2019.

The three main production of fruit plants in Bondowoso Regency consist of three main commodities: mango, banana and durian. As for medicinal plants, there are 2 types of plants that have the largest production, namely Turmeric (26.517 tons) and Ginger (831 tons).

Forestry

Data obtained from Forestry Services, the total area of forest in 2019 in Bondowoso Regency is 59.494,72 hectares consisting of production forests covering an area of 28.820,12 hectares and protected forest covering an area of 30.674,60 hectares. The critical land area reaches 9.155,33 hectares where the largest area is in Wringin sub-district (1.768,02 ha), Klabang (1.470,48 ha) and Pakem sub-district (1.333,72ha).

Produksi hasil hutan yang disajikan dalam publikasi ini meliputi kayu jati, kayu rimba yang terdiri dari pinus, sonokeling, mahoni, rimba lain, kayu bakar jati dan kayu bakar rimba. Sedangkan produksi kehutanan bukan kayu terdiri dari getah pinus dan kopi glondong basah. Pada tahun 2019 semua produksi hasil hutan mengalami penurunan cukup tinggi produk hutan yang mengalami penurunan produksi cukup tinggi adalah kayu jati, mahoni.

Peternakan

Populasi ternak besar, kecil dan unggas dapat dilihat pada table 5.4.1 sampai 5.4.3. Tiga jenis populasi ternak utama terdiri dari sapi potong (228.445 ekor), Kambing (47.170 ekor) dan Domba (42.937 ekor). Untuk memenuhi permintaan konsumsi daging, pada tahun 2019 terdapat pematangan hewan sebanyak 7.740 sapi, 17.122 kambing dan 19.153 domba, jumlah domba dan kambing yang dipotong mengalami peningkatan dibanding tahun 2019. Sementara untuk populasi ternak unggas dan produksi telur semua jenis mengalami peningkatan jumlah maupun produksi dibanding tahun sebelumnya.

Perikanan

Produksi perikanan yang dilakukan oleh rumah tangga terdiri atas budidaya, perairan umum dan lahan bebas. Produksi hasil ikan budidaya sebesar 939.239 kg, yang terdiri dari

The production of forest products presented in this publication includes teak, jungle wood consisting of pine, rosewood, mahogany, other jungle, teak firewood and jungle firewood. Whereas non-timber forestry production consists of pine resin and wet glondong coffee. In 2019 all production of forest products experienced a fairly high decline in forest products which experienced a fairly high decline in production were teak, mahogany.

Livestock

Population of large, small and poultry livestock can be seen in Table 5.4.1 to 5.4.3. Three main livestock populations consist of beef cattle (228.445), goats (47.170) and sheep (42.937 tails). To meet the demand for meat consumption, in 2019 there were 7.740 cattle slaughtered, 17.122 goats and 19.153 sheep, the number of sheep and goats cut was increased compared to 2019. While for the poultry population and egg production all types experienced an increase in number and production compared to previous year.

Fishery

Fisheries production carried out by households consists of cultivation, public waters and free land. Production of cultivated fish is 939.239 kg, consisting of cages, ponds, rice mina and running

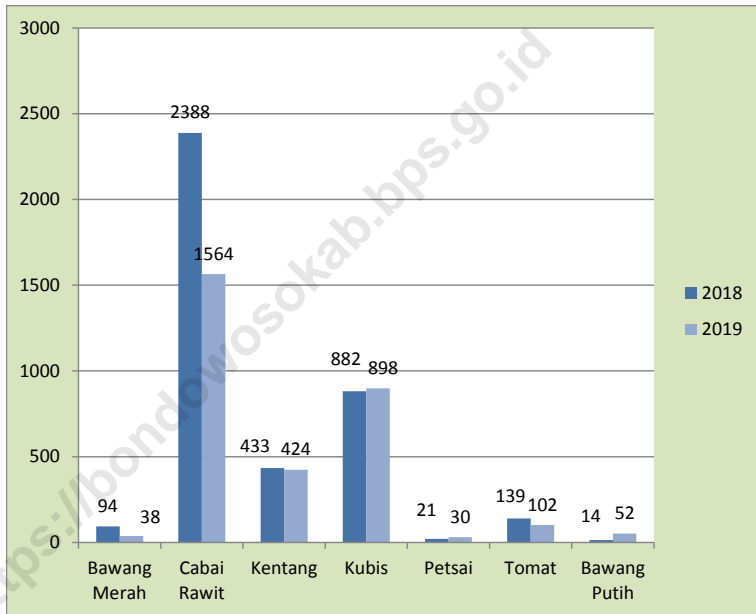
keramba, kolam, mina padi dan air mengalir. Produksi hasil ikan di perairan umum sebesar 222.630 kg yang terdiri dari waduk, sungai dan rawa.

water. Fish production in public waters is 222.630 kg consisting of reservoirs, rivers and swamps.

<https://bondowosokab.bps.go.id>

Gambar 5.1
Figures

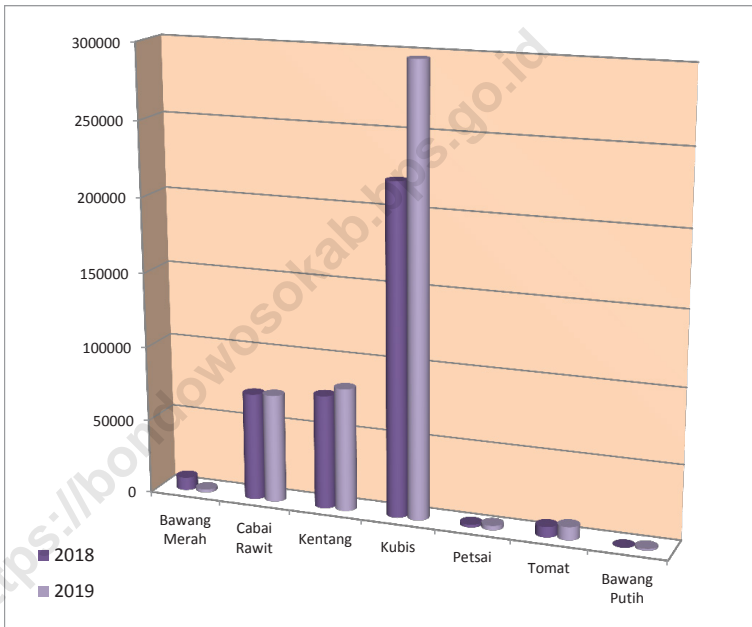
Luas Panen Tanaman Sayuran (ha) di Kabupaten Bondowoso, 2018-2019
Vegetable Crop Harvest Area (ha) in Bondowoso Regency, 2018-2019



Sumber/Source: BPS, Statistik Pertanian Hortikultura SPH-SBS/BPS-Statistics Indonesia, Agricultural Statistic for Horticulture SPH-SBS

Gambar 5.2
Figures

Produksi Tanaman Sayuran (ha) di Kabupaten Bondowoso, 2018-2019
Vegetable production (ha) in Bondowoso Regency, 2018-2019



Sumber/Source: BPS, Statistik Pertanian Hortikultura SPH-SBS/BPS-Statistics Indonesia, Agricultural Statistic for Horticulture SPH-SBS

5.1 HORTIKULTURA HORTICULTURE

Tabel 5.1.1 **Luas Panen Tanaman Sayuran Menurut Kecamatan dan Jenis Tanaman (ha) di Kabupaten Bondowoso, 2018 dan 2019**
Harvested Area of Vegetables by Subdistrict and Kind of Plant (ha) in Bondowoso Regency, 2018 and 2019

Kecamatan Subdistrict	Bawang Merah/Shallot		Cabai Rawit/Chili	
	2018	2019	2018	2019
(1)	(2)	(3)	(4)	(5)
Maesan	4	2	546	160
Grujugan	47	15	203	186
Tamanan	-	-	196	83
Jambesari Darus Sholah	4	-	57	40
Pujer	3	-	200	87
Tlogosari	0	-	26	10
Sukosari	0	-	60	42
Sumber Wringin	15	10	56	59
Tapen	2	3	46	34
Wonosari	-	-	209	125
Tenggarang	1	-	72	49
Bondowoso	-	-	32	5
Curahdami	-	3	331	325
Binakal	-	1	27	34
Pakem	2	-	5	1
Wringin	-	-	5	36
Tegalampel	2	-	30	56
Taman Krocok	1	-	101	106
Klabang	6	-	27	23
Ijen	-	-	35	17
Botolinggo	-	-	32	25
Prajeakan	7	4	19	20
Cermee	-	-	73	41
Bondowoso	94	38	2 388	1 564

Lanjutan Tabel/Continued Table 5.1.1

Kecamatan Subdistrict	Kentang/Potato		Kubis/Cabbage	
	2018	2019	2018	2019
(1)	(6)	(7)	(8)	(9)
Maesan	-	-	-	2
Grujugan	-	-	-	-
Tamanan	-	-	-	-
Jambesari Darus Sholah	-	-	-	-
Pujer	-	-	2	-
Tlogosari	-	-	-	-
Sukosari	-	-	6	1
Sumber Wringin	-	-	41	55
Tapen	-	-	-	-
Wonosari	-	-	-	-
Tenggarang	-	-	-	-
Bondowoso	-	-	-	-
Curahdami	-	-	-	-
Binakal	-	-	-	-
Pakem	-	-	-	-
Wringin	-	-	-	-
Tegalampel	-	-	1	-
Taman Krocok	-	-	-	-
Klabang	-	-	-	-
Ijen	433	424	832	840
Botolinggo	-	-	-	-
Prajekan	-	-	-	-
Cermee	-	-	-	-
Bondowoso	433	424	882	898

Lanjutan Tabel/*Continued Table* 5.1.1

Kecamatan Subdistrict	Petsai Chinese Cabbage		Tomat/Tomato		Bawang Putih Garlic	
	2018	2019	2018	2019	2018	2019
(1)	(10)	(11)	(12)	(13)	(14)	(15)
Maesan	-	4	16	17	-	-
Grujugan	-	1	4	3	14	4
Tamanan	-	-	4	-	-	-
Jambesari Darus Sholah	-	-	-	-	-	-
Pujer	20	25	16	12	-	1
Tlogosari	-	-	5	5	-	-
Sukosari	-	-	9	9	-	-
Sumber Wringin	1	-	81	36	-	5
Tapen	-	-	1	-	-	2
Wonosari	-	-	-	-	-	-
Tenggarang	-	-	1	1	-	-
Bondowoso	-	-	-	-	-	-
Curahdami	-	-	-	3	-	-
Binakal	-	-	-	-	-	1
Pakem	-	-	-	-	-	2
Wringin	-	-	-	-	-	4
Tegalampel	-	-	-	-	-	-
Taman Krocok	-	-	-	-	-	-
Klabang	-	-	1	5	-	2
Ijen	-	-	-	2	-	29
Botolinggo	-	-	-	7	-	-
Prajekan	-	-	-	2	-	2
Cermee	-	-	1	-	-	-
Bondowoso	21	30	139	102	14	52

Sumber/Source: BPS, Statistik Pertanian Hortikultura SPH-SBS/BPS-Statistics Indonesia, Agricultural Statistic for Horticulture SPH-SBS

Tabel 5.1.2 **Produksi Tanaman Sayuran Menurut Kecamatan dan Jenis Tanaman (ton) di Kabupaten Bondowoso, 2018 dan 2019**
Production of Vegetables by Subdistrict and Kind of Plant (ton) in Bondowoso Regency, 2018 dan 2019

Kecamatan Subdistrict	Bawang Merah/Shallot		Cabai Rawit/Chili	
	2018	2019	2018	2019
(1)	(2)	(3)	(4)	(5)
Maesan	396	183	13 888	3 337
Grujugan	4 421	600	7 366	14 092
Tamanan	-	-	4 673	3 017
Jambesari Darus Sholah	360	-	1 535	1 360
Pujer	288	-	9 472	5 334
Tlogosari	-	-	1 297	1 153
Sukosari	-	-	2 269	2 110
Sumber Wringin	1 258	810	1 774	1 870
Tapen	184	68	1 365	1 281
Wonosari	-	-	7 473	7 752
Tenggarang	89	-	1 629	879
Bondowoso	-	-	1 399	311
Curahdami	-	27	8 297	15 336
Binakal	-	50	673	1 105
Pakem	180	-	129	138
Wringin	-	-	450	2 080
Tegalampel	179	-	1 415	3 916
Taman Krocok	120	-	1 742	2 801
Klabang	570	-	1 233	1 007
Ijen	-	-	1 171	930
Botolinggo	-	-	840	1 103
Prajejan	576	361	482	717
Cermee	-	-	1 480	1 107
Bondowoso	8 621	2 099	72 052	72 736

Lanjutan Tabel/Continued Table 5.1.2

Kecamatan Subdistrict	Kentang/Potato		Kubis/Cabbage	
	2018	2019	2018	2019
(1)	(6)	(7)	(8)	(9)
Maesan	-	-	-	550
Grujugan	-	-	-	-
Tamanan	-	-	-	-
Jambesari Darus Sholah	-	-	-	-
Pujer	-	-	540	-
Tlogosari	-	-	-	-
Sukosari	-	-	1 180	280
Sumber Wringin	-	220	2 257	18 350
Tapen	-	-	-	-
Wonosari	-	-	-	-
Tenggarang	-	-	-	-
Bondowoso	-	-	-	-
Curahdami	-	-	-	-
Binakal	-	-	-	-
Pakem	-	-	-	-
Wringin	-	-	-	-
Tegalampel	-	-	180	-
Taman Krocok	-	-	-	-
Klabang	-	-	-	-
Ijen	76 430	82 425	216 540	277 750
Botolinggo	-	-	-	-
Prajekan	-	-	-	-
Cermee	-	-	-	-
Bondowoso	76 430	82 645	220 697	296 930

Lanjutan Tabel/Continued Table 5.1.2

Kecamatan Subdistrict	Petsai Chinese Cabbage		Tomat/Tomato		Bawang Putih Garlic	
	2018	2019	2018	2019	2018	2019
(1)	(10)	(11)	(12)	(13)	(14)	(15)
Maesan	-	430	878	994	-	-
Grujugan	-	180	361	336	56	180
Tamanan	-	-	221	-	-	-
Jambesari Darus Sholah	-	-	-	-	-	-
Pujer	1 890	2 400	1 339	1 570	-	60
Tlogosari	-	-	201	308	-	-
Sukosari	-	-	327	1 006	-	-
Sumber Wringin	10	-	3 443	3 339	-	320
Tapen	-	-	48	-	-	90
Wonosari	-	-	-	-	-	-
Tenggarang	-	-	74	70	-	-
Bondowoso	-	-	-	-	-	-
Curahdami	-	-	-	150	-	-
Binakal	-	-	-	-	-	41
Pakem	-	-	-	-	-	37
Wringin	-	-	-	-	-	160
Tegalampel	-	-	-	-	-	-
Taman Krocok	-	-	-	-	-	-
Klabang	-	-	56	357	-	7
Ijen	-	-	-	90	-	220
Botolinggo	-	-	-	468	-	-
Prajejan	-	-	-	116	-	137
Cermee	-	-	47	-	-	-
Bondowoso	1 900	3 010	6 995	8 804	56	1 252

Sumber/Source: BPS, Statistik Pertanian Hortikultura SPH-SBS/BPS-Statistics Indonesia, Agricultural Statistic for Horticulture SPH-SBS

Tabel
Table 5.1.3**Luas Panen Tanaman Sayuran dan Buah-buahan Semusim Menurut Jenis Tanaman (ha) di Kabupaten Bondowoso, 2016–2019**
Harvested Area of Seasonal Vegetables and Fruits by Kind of Plant (ha) in Bondowoso Regency, 2016–2019

Jenis Tanaman Kind of Plants	2016	2017	2018	2019
(1)	(2)	(3)	(4)	(5)
Bawang Daun	28	22	23	12
Bawang Merah	47	78	94	38
Bawang Putih	-	-	14	52
Buncis	58	21	12	23
Cabai Besar	35	54	17	5
Cabai Rawit	1 391	2 494	2 388	1 564
Jamur	3 455	8 452	9 150	5 050
Kacang Merah	207	35	177	160
Kacang Panjang	62	22	22	32
Kangkung	1	-	-	-
Kembang Kol	4	1	-	2
Kentang	318	279	433	424
Ketimun	12	10	8	19
Kubis	884	838	882	898
Labu Siam	7	7	4	12
Melon	3	1	-	1
Petsai/Sawi	61	7	21	30
Semangka	14	7	6	2
Stroberi	2	-	-	-
Terung	114	100	100	91
Tomat	156	179	139	102
Wortel	1	1	2	-

Sumber/Source: BPS, Statistik Pertanian Hortikultura SPH-SBS/BPS-Statistics Indonesia, Agricultural Statistic for Horticulture SPH-SBS

Tabel 5.1.4 **Produksi Tanaman Sayuran dan Buah-buahan Semusim Menurut Jenis Tanaman (ton) di Kabupaten Bondowoso, 2016–2019**
Production of Seasonal Vegetables and Fruits by Kind of Plant (ha) in Bondowoso Regency, 2016–2019

Jenis Tanaman Kind of Plants	2016	2017	2018	2019
(1)	(2)	(3)	(4)	(5)
Bawang Daun	1 111	1 340	1 195	1 170
Bawang Merah	4 000	6 241	8 621	2 099
Bawang Putih	-	-	56	1 252
Buncis	3 921	562	437	1 214
Cabai Besar	829	1 599	705	140
Cabai Rawit	88 641	98 194	72 052	72 736
Jamur	64 370	48 195	44 100	38 575
Kacang Merah	2 847	635	2 682	2 085
Kacang Panjang	7 338	779	417	1 177
Kangkung	137	-	-	-
Kembang Kol	449	148	-	4
Kentang	58 420	42 225	76 430	82 645
Ketimun	1 172	341	238	1 519
Kubis	143 988	221 942	220 697	296 930
Labu Siam	565	495	327	1 462
Melon	398	250	-	351
Petsai/Sawi	2 127	632	1 900	3 010
Semangka	2 104	1 853	603	620
Stroberi	360	-	-	-
Terung	20 947	6 802	3 851	5 086
Tomat	17 128	10 086	6 995	8 804
Wortel	219	225	10	-

Sumber/Source: BPS, Statistik Pertanian Hortikultura SPH-SBS/BPS-Statistics Indonesia, Agricultural Statistic for Horticulture SPH-SBS

Tabel
Table 5.1.5

Luas Panen Tanaman Biofarmaka Menurut Kecamatan dan Jenis Tanaman (m²) di Kabupaten Bondowoso, 2018 dan 2019
Harvested Area of Medicinal Plants by Subdistrict and Kind of Plant (m²) in Bondowoso Regency, 2018 and 2019

Kecamatan Subdistrict	Jahe/Ginger		Laos/Lengkuas/Galanga	
	2018	2019	2018	2019
(1)	(2)	(3)	(4)	(5)
Maesan	4 400	2 400	-	-
Grujugan	5 000	2 000	-	-
Tamanan	130	200	150	26
Jambesari Darus Sholah	1 300	1 860	-	-
Pujer	-	500	-	-
Tlogosari	2 000	2 500	200	50
Sukosari	30 000	3 000	-	-
Sumber Wringin	9 500	13 000	2 110	5 000
Tapen	13 000	4 500	-	-
Wonosari	60	34	25	10
Tenggarang	85	300	761	200
Bondowoso	-	50	50	-
Curahdami	-	-	-	-
Binakal	400	100	100	-
Pakem	-	-	-	-
Wringin	26 453	5 000	4 100	2 000
Tegalampel	600	587	450	463
Taman Krocok	2 000	2 500	150	300
Klabang	25 000	25 000	12 000	12 000
Ijen	20 000	20 500	-	-
Botolinggo	20 200	14 500	-	-
Prajejan	15 000	20 000	-	-
Cermee	52 000	48 500	--	-
Bondowoso	227 128	167 031	20 096	20 049

Lanjutan Tabel/Continued Table 5.1.5

Kecamatan Subdistrict	Kencur/East Indian Galangal		Kunyit/Turmeric	
	2018	2019	2018	2019
(1)	(6)	(7)	(8)	(9)
Maesan	-	-	8 000	7 500
Grujugan	-	-	10 000	125 000
Tamanan	20	16	860	1 500
Jambesari Darus Sholah	-	-	3 300	7 250
Pujer	-	-	500	1 400
Tlogosari	-	200	1 500	3 700
Sukosari	-	-	10 000	3 250
Sumber Wringin	370	1 500	4 700	10 000
Tapen	-	-	10 000	5 000
Wonosari	4	9	1 505	1 000
Tenggarang	76	15	1 194	844
Bondowoso	-	-	250	550
Curahdami	-	-	2 000	1 500
Binakal	20	-	3 000	4 500
Pakem	-	-	3 000	3 000
Wringin	923	500	20 885	8 000
Tegalampel	-	-	2 000	3 915
Taman Krocok	-	-	6 000	8 000
Klabang	1 000	6 000	15 000	15 000
Ijen	-	-	5 000	2 000
Botolinggo	-	-	3 150	5 350
Prajejan	-	-	150 000	250 000
Cermee	-	-	4 490 000	5 120 000
Bondowoso	2 413	8 240	4 751 844	5 588 259

Sumber/Source: BPS, Statistik Pertanian Hortikultura SPH-TBF/BPS-Statistics Indonesia, Agricultural Statistic for Horticulture SPH-TBF

Tabel
Table 5.1.6**Produksi Tanaman Biofarmaka Menurut Kecamatan dan Jenis Tanaman (kg) di Kabupaten Bondowoso, 2018 dan 2019*****Production of Medicinal Plants by Subdistrict and Kind of Plant (kg) in Bondowoso Regency, 2018 and 2019***

Kecamatan Subdistrict	Jahe/Ginger		Laos/Lengkuas/Galanga	
	2018	2019	2018	2019
(1)	(2)	(3)	(4)	(5)
Maesan	19 920	16 800	-	-
Grujugan	24 350	1 000	-	-
Tamanan	654	850	645	110
Jambesari Darus Sholah	6 380	10 224	-	-
Pujer	-	3 000	-	-
Tlogosari	11 200	14 800	920	175
Sukosari	116 000	12 000	-	-
Sumber Wringin	53 150	55 400	9 709	21 500
Tapen	68 650	48 000	-	-
Wonosari	300	249	109	55
Tenggarang	407	1 520	3 546	1 000
Bondowoso	-	320	230	-
Curahdami	-	-	-	-
Binakal	1 840	625	410	-
Pakem	-	-	-	-
Wringin	114 393	25 000	17 630	8 200
Tegalampel	2 640	2 900	2 025	1 945
Taman Krocok	8 500	12 500	640	1 200
Klabang	122 500	147 500	53 600	48 000
Ijen	91 000	82 000	-	-
Botolinggo	92 880	82 900	-	-
Prajejan	67 500	120 000	-	-
Cermee	253 800	194 000	-	-
Bondowoso	1056 064	831 588	89 464	82 185

Lanjutan Tabel/Continued Table 5.1.6

Kecamatan Subdistrict	Kencur/East Indian Galangal		Kunyit/Turmeric	
	2018	2019	2018	2019
(1)	(6)	(7)	(8)	(9)
Maesan	-	-	37 250	26 100
Grujugan	-	-	46 250	788 000
Tamanan	46	20	3 920	4 500
Jambesari Darus Sholah	-	-	11 550	29 700
Pujer	-	-	2 200	4 480
Tlogosari	-	205	7 450	12 450
Sukosari	-	-	56 000	13 000
Sumber Wringin	431	1 800	23 190	49 000
Tapen	-	-	58 500	36 350
Wonosari	5	11	7 665	3 368
Tenggarang	76	20	5 775	2 701
Bondowoso	-	-	1 150	1 745
Curahdami	-	-	9 400	5 550
Binakal	21	-	13 800	18 000
Pakem	-	-	14 600	3 000
Wringin	1 015	480	99 871	25 200
Tegalampel	-	-	9 010	15 277
Taman Krocok	-	-	29 400	28 000
Klabang	1 880	5 640	71 300	51 000
Ijen	-	-	20 000	7 000
Botolinggo	-	-	15 880	19 450
Prajejan	-	-	71 000	850 000
Cermee	-	-	22 673 000	24 524 000
Bondowoso	3 474	8 176	23 288 161	26 517 871

Sumber/Source: BPS, Statistik Pertanian Hortikultura SPH-TBF/BPS-Statistics Indonesia, Agricultural Statistic for Horticulture SPH-TBF

Tabel 5.1.7 Luas Panen Tanaman Biofarmaka Menurut Jenis Tanaman (m²) di Kabupaten Bondowoso, 2016–2019
Harvested Area of Medicinal Plants by Kind of Plant (m²) in Bondowoso Regency, 2016–2019

Jenis Tanaman Kind of Plants	2016	2017	2018	2019
(1)	(2)	(3)	(4)	(5)
Jahe	572 796	271 620	227 128	167 031
Keji Beling	-	-	9	27
Kencur	9 372	7 971	2 413	8 240
Kunyit	2 444 263	4 625 085	4 751 844	5 588 259
Laos/Lengkuas	32 356	18 427	20 096	20 049
Lempuyang	4 004	30	-	20
Lidah Buaya	-	5	8	40
Mahkota Dewa	-	-	8	20
Mengkudu/Pace	195	208	166	124
Sambiloto	-	-	6	12
Temuireng	3 425	104	160	825
Temukunci	34 232	3 375	20 790	610
Temulawak	20 757	4 290	2 765	18 600

Sumber/Source: BPS, Statistik Pertanian Hortikultura SPH-TBF/BPS-Statistics Indonesia, Agricultural Statistic for Horticulture SPH-TBF

Tabel 5.1.8 **Produksi Tanaman Biofarmaka Menurut Jenis Tanaman (kg) di Kabupaten Bondowoso, 2016–2019**
Production of Medicinal Plants by Kind of Plant (kg) in Bondowoso Regency, 2016–2019

Jenis Tanaman Kind of Plants	2016	2017	2018	2019
(1)	(2)	(3)	(4)	(5)
Jahe	1 301 029	1 326 927	1 056 064	831 588
Keji Beling	-	-	16	110
Kencur	18 516	7 540	3 474	8 176
Kunyit	30 26 860	14 465 978	23 288 161	26 517 871
Laos/Lengkuas	104 889	81 493	89 464	82 185
Lempuyang	8 012	78	-	50
Lidah Buaya	-	140	14	192
Mahkota Dewa	-	-	170	1 520
Mengkudu/Pace	6 307	4 921	2 165	1 598
Sambiloto	-	-	3	27
Temuireng	7 568	416	343	3 275
Temukunci	72 318	6 170	35 680	1 962
Temulawak	32 771	8 615	7 013	55 640

Sumber/Source: BPS, Statistik Pertanian Hortikultura SPH-TBF/BPS-Statistics Indonesia, Agricultural Statistic for Horticulture SPH-TBF

Tabel
Table 5.1.9

Luas Panen Tanaman Hias Menurut Kecamatan dan Jenis Tanaman (m²) di Kabupaten Bondowoso, 2018 dan 2019
Harvested Area of Ornamental Plants by Subdistrict and Kind of Plant (m²) in Bondowoso Regency, 2018 and 2019

Kecamatan Subdistrict	Anggrek/ <i>Orchid</i>		Krisan/ <i>Chrysantemum</i>	
	2018	2019	2018	2019
(1)	(2)	(3)	(4)	(5)
Maesan	-	30	-	-
Grujugan	-	-	-	-
Tamanan	-	-	-	-
Jambesari Darus Sholah	-	-	-	-
Pujer	-	-	-	-
Tlogosari	-	-	-	-
Sukosari	-	-	-	-
Sumber Wringin	-	-	-	-
Tapen	-	-	-	-
Wonosari	-	-	-	-
Tenggarang	-	-	-	-
Bondowoso	-	-	-	-
Curahdami	-	-	-	-
Binakal	-	-	-	-
Pakem	-	-	-	-
Wringin	-	-	-	-
Tegalampel	-	-	-	-
Taman Krocok	-	-	-	-
Klabang	-	-	-	-
Ijen	-	-	-	-
Botolinggo	-	21	-	-
Prajekan	-	-	-	-
Cermee	-	-	-	-
Bondowoso	-	51	-	-

Lanjutan Tabel/Continued Table 5.1.9

Kecamatan Subdistrict	Mawar/Rose		Sedap Malam/Tuberose	
	2018	2019	2018	2019
(1)	(6)	(7)	(8)	(9)
Maesan	40	50	-	-
Grujugan	430	430	-	-
Tamanan	126	162	-	-
Jambesari Darus Sholah	50	75	-	-
Pujer	90	78	-	-
Tlogosari	210	110	-	-
Sukosari	82	49	-	-
Sumber Wringin	1 893	276	59	20
Tapen	13	17	-	-
Wonosari	66	86	-	-
Tenggarang	18	22	-	-
Bondowoso	321	321	80	-
Curahdami	47	30	-	-
Binakal	300	117	-	-
Pakem	78	29	-	-
Wringin	-	-	-	-
Tegalampel	120	105	-	-
Taman Krocok	60	75	-	-
Klabang	63	60	-	-
Ijen	-	-	-	-
Botolinggo	78	33	30	27
Prajejan	40	-	-	-
Cermee	44	52	-	-
Bondowoso	4 169	2 177	169	47

Sumber/Source: BPS, Statistik Pertanian Hortikultura SPH-TH/BPS-Statistics Indonesia, Agricultural Statistik for Horticulture SPH-TH

Tabel
Table 5.1.10**Produksi Tanaman Hias Menurut Kecamatan dan Jenis Tanaman (tangkai) di Kabupaten Bondowoso, 2018 dan 2019**
Production of Ornamental Plants by Subdistrict and Kind of Plant (stalks) in Bondowoso Regency, 2018 and 2019

Kecamatan Subdistrict	Anggrek/Orchid		Krisan/Chrysantemum	
	2018	2019	2018	2019
(1)	(2)	(3)	(4)	(5)
Maesan	-	30	-	-
Grujugan	-	-	-	-
Tamanan	-	-	-	-
Jambesari Darus Sholah	-	-	-	-
Pujer	-	-	-	-
Tlogosari	-	-	-	-
Sukosari	-	-	-	-
Sumber Wringin	-	-	-	-
Tapen	-	-	-	-
Wonosari	-	-	-	-
Tenggarang	-	-	-	-
Bondowoso	-	-	-	-
Curahdami	-	-	-	-
Binakal	-	-	-	-
Pakem	-	-	-	-
Wringin	-	-	-	-
Tegalampel	-	-	-	-
Taman Krocok	-	-	-	-
Klabang	-	-	-	-
Ijen	-	-	-	-
Botolinggo	-	273	-	-
Prajekan	-	-	-	-
Cermee	-	-	-	-
Bondowoso	-	303	-	-

Lanjutan Tabel/Continued Table 5.1.10

Kecamatan Subdistrict	Mawar/Rose		Sedap Malam/Tuberose	
	2018	2019	2018	2019
(1)	(6)	(7)	(8)	(9)
Maesan	1 860	2 640	-	-
Grujugan	21 350	26 100	-	-
Tamanan	3 135	6 596	-	-
Jambesari Darus Sholah	2 790	4 460	-	-
Pujer	5 510	5 006	-	-
Tlogosari	13 674	11 624	-	-
Sukosari	5 049	3 548	-	-
Sumber Wringin	100 319	119 060	132	615
Tapen	764	898	-	-
Wonosari	3 269	4 055	-	-
Tenggarang	1 627	1 827	-	-
Bondowoso	15 595	19 572	2 560	-
Curahdami	1 036	1 335	-	-
Binakal	10 670	14 818	-	-
Pakem	1 783	4 380	-	-
Wringin	-	-	-	-
Tegalampel	6 019	7 072	-	-
Taman Krocok	4 350	5 750	-	-
Klabang	3 254	3 680	-	-
Ijen	-	-	-	-
Botolinggo	3 396	2 916	860	786
Prajejan	528	-	-	-
Cermee	2 564	1 764	-	-
Bondowoso	208 542	247 101	3 552	1 401

Sumber/Source: BPS, Statistik Pertanian Hortikultura SPH-TH/BPS-Statistics Indonesia, Agricultural Statistik for Horticulture SPH-TH

Tabel 5.1.11 Luas Panen Tanaman Hias Menurut Jenis Tanaman (m²) di Kabupaten Bondowoso, 2016–2019
Table 5.1.11 Harvested Area of Ornamental Plants by Kind of Plant (m²) in Bondowoso Regency, 2016–2019

Jenis Tanaman Kind of Plants	2016	2017	2018	2019
(1)	(2)	(3)	(4)	(5)
Adenium (Kamboja Jepang)	140	-	30	-
Anggrek	212	-	-	51
Anthurium Bunga	40	-	-	-
Anthurium Daun	20	-	-	-
Anyelir	25	-	-	-
Heliconia (Pisang-Pisangan)	124	-	-	-
Ixora (Soka)	140	-	-	-
Mawar	5 151	4 124	4 169	2 177
Melati	2 104	999	923	596
Palem	-	14	-	5
Sedap Malam	623	155	169	47

Sumber/Source: BPS, Statistik Pertanian Hortikultura SPH-TH/BPS-Statistics Indonesia, Agricultural Statistik for Horticulture SPH-TH

Tabel
Table 5.1.12

**Produksi Tanaman Hias Menurut Jenis Tanaman (tangkai)
di Kabupaten Bondowoso, 2016–2019**
*Production of Ornamental Plants by Kind of Plant (stalks) in
Bondowoso Regency, 2016–2019*

Jenis Tanaman <i>Kind of Plants</i>	2016	2017	2018	2019
(1)	(2)	(3)	(4)	(5)
Adenium (Kamboja Jepang)	5 140	-	30	-
Anggrek	1 965	-	-	303
Anthurium Bunga	760	-	-	-
Anthurium Daun	45	-	-	-
Anyelir	550	-	-	-
Heliconia (Pisang-Pisangan)	2 850	-	-	-
Ixora (Soka)	5 000	-	-	-
Mawar	190 274	232 496	208 542	247 101
Melati	39 714	6 692	6 791	8 149
Palem	-	14	-	25
Sedap Malam	9 282	4 647	3 552	1 401

Sumber/Source: BPS, Statistik Pertanian Hortikultura SPH-TH/BPS-Statistics Indonesia, *Agricultural Statistik for Horticulture SPH-TH*

Tabel
Table 5.1.13**Produksi Buah-buahan Menurut Kecamatan dan Jenis Tanaman (kuintal) di Kabupaten Bondowoso, 2018 dan 2019*****Production of Fruits by Subdistrict and Kind of Plant (kuintal) in Bondowoso Regency, 2018 and 2019***

Kecamatan Subdistrict	Mangga/Mango		Durian/Durian	
	2018	2019	2018	2019
	(1)	(2)	(3)	(4)
Maesan	25 856	4 568	22 561	22 007
Grujugan	38 535	17 000	6 475	4 307
Tamanan	15 692	9 696	4 707	3 786
Jambesari Darus Sholah	5 317	4 639	513	370
Pujer	4 200	4 468	5 977	5 016
Tlogosari	6 888	5 131	23 788	18 743
Sukosari	3 329	6 861	5 902	8 952
Sumber Wringin	13 293	4 776	6 662	18 125
Tapen	1 783	21 318	-	148
Wonosari	20 351	4 421	246	418
Tenggarang	9 130	9 637	93	323
Bondowoso	19 056	13 489	437	595
Curahdami	26 342	22 591	2 401	1 055
Binakal	3 300	2 037	3 073	2 579
Pakem	19 990	12 248	15 400	14 175
Wringin	43 631	30 336	10 538	8 742
Tegalampel	14 484	22 475	1 259	1 546
Taman Krocok	39 852	46 976	314	-
Klabang	15 180	17 324	1 106	846
Ijen	19	4	-	-
Botolinggo	21 633	24 309	151	170
Prajekan	51 100	77 587	-	-
Cermee	71 056	84 529	50	65
Bondowoso	470 017	446 420	111 653	111 968

Lanjutan Tabel/Continued Table 5.1.13

Kecamatan Subdistrict	Jeruk /Orange		Pisang/Banana	
	2018	2019	2018	2019
(1)	(6)	(7)	(8)	(9)
Maesan	19	24	16 223	16 223
Grujugan	-	-	16 296	16 296
Tamanan	38	66	20 300	20 300
Jambesari Darus Sholah	-	-	911	911
Pujer	-	4	13 047	13 047
Tlogosari	20	109	11 398	11 398
Sukosari	85	164	5 344	5 344
Sumber Wringin	1 036	9	7 706	7 706
Tapen	67	38	11 190	11 190
Wonosari	75	14	19 542	19 542
Tenggarang	40	26	1 462	1 462
Bondowoso	19	5	3 087	3 087
Curahdami	110	83	10 172	10 172
Binakal	24	24	15 231	15 231
Pakem	190	237	5 810	5 810
Wringin	191	201	6 133	6 133
Tegalampel	10	11	6 596	6 596
Taman Krocok	37	37	1 397	1 397
Klabang	96	55	68 000	68 000
Ijen	4 741	800	1 721	1 721
Botolinggo	-	-	13 119	13 119
Prajejan	-	-	4 861	4 861
Cermee	9	5	13 411	13 411
Bondowoso	6 807	1 912	272 957	272 957

Lanjutan Tabel/Continued Table 5.1.13

Kecamatan Subdistrict	Pepaya/Papaya		Salak/Salacca	
	2018	2019	2018	2019
(1)	(10)	(11)	(12)	(13)
Maesan	953	759	72	58
Grujugan	596	1 627	168	168
Tamanan	2 152	1 987	1 962	1 894
Jambesari Darus Sholah	577	265	68	130
Pujer	1 938	1 483	256	161
Tlogosari	680	446	48	53
Sukosari	848	879	154	125
Sumber Wringin	1 238	809	83	79
Tapen	239	636	16	22
Wonosari	2 459	2 550	468	364
Tenggarang	756	975	25	72
Bondowoso	699	753	92	61
Curahdami	321	539	674	831
Binakal	806	1 015	67	85
Pakem	337	378	7	11
Wringin	392	191	4	13
Tegalampel	1 377	2 645	-	7
Taman Krocok	515	208	19	17
Klabang	1 635	1 194	12	8
Ijen	32	40	-	-
Botolinggo	707	661	18	19
Prajekan	1 411	1 396	21	59
Cerme	369	435	-	12
Bondowoso	21 037	21 871	4 234	4 249

Sumber/Source: BPS, Statistik Pertanian Hortikultura SPH-BST/BPS-Statistics Indonesia, Agricultural Statistic for Horticulture SPH-BST

Tabel
Table 5.1.14

**Produksi Buah–Buahan dan Sayuran Tahunan Menurut
Jenis Tanaman (ton) di Kabupaten Bondowoso, 2016–
2019**

***Production of Annual Fruits and Vegetables by Kind of Plant
(ton) in Bondowoso Regency, 2016–2019***

Jenis Tanaman Kind of Plants	2016	2017	2018	2019
(1)	(2)	(3)	(4)	(5)
Alpukat	38 334	39 653	51 803	47 569
Anggur	12	-	-	-
Belimbing	3 228	2 161	3 519	2 759
Duku/Langsat/Kokosan	2 717	1 527	2 200	1 969
Durian	59 382	71 133	111 653	111 968
Jambu Air	3 369	2 556	2 133	2 632
Jambu Biji	13 748	17 465	16 315	15 891
Jeruk Besar	781	1 207	652	655
Jeruk Siam/Keprok	12 402	12 648	6 155	1 257
Mangga	193 339	263 523	470 017	446 420
Manggis	1 801	500	3 050	2 946
Melinjo	1 544	964	594	658
Nangka/Cempedak	66 532	63 311	82 505	85 001
Nenas	1	2	16	40
Pepaya	17 416	18 552	21 037	21 871
Petai	43 090	47 938	59 570	43 160
Pisang	137 133	229 074	272 957	268 512
Rambutan	28 263	20 964	17 019	18 280
Salak	2 258	3 345	4 234	4 249
Sawo	1 561	1 508	2 019	2 012
Sirsak	2 110	2 722	3 881	3 380
Sukun	3 019	2 915	4 744	4 832

Sumber/Source: BPS, Statistik Pertanian Hortikultura SPH-BST/BPS-Statistics Indonesia, Agricultural Statistic for Horticulture SPH-BST

5.2 PERKEBUNAN ESTATE CROPS

Tabel 5.2.1 **Luas Areal Tanaman Perkebunan Menurut Kecamatan dan Jenis Tanaman di Kabupaten Bondowoso (ha), 2018 dan 2019**
Planted Area of Estate Crops by Subdistrict and Type of Crops in Bondowoso Regency (ha), 2018 dan 2019

Kecamatan Subdistrict	Kelapa Sawit/Oil Palm		Kelapa/Coconut	
	2018	2019	2018	2019
(1)	(2)	(3)	(4)	(5)
Maesan	-	-	-	...
Grujugan	-	-	0,17	...
Tamanan	-	-	0,18	...
Jambesari Darus Sholah	-	-	0,08	...
Pujer	-	-	0,13	...
Tlogosari	-	-	0,12	...
Sukosari	-	-	0,12	...
Sumber Wringin	-	-	0,21	...
Tapen	-	-	0,29	...
Wonosari	-	-	0,21	...
Tenggarang	-	-	0,05	...
Bondowoso	-	-	0,24	...
Curahdami	-	-	0,37	...
Binakal	-	-	0,02	...
Pakem	-	-	0,04	...
Wringin	-	-	0,25	...
Tegalampel	-	-	0,06	...
Taman Krocok	-	-	0,23	...
Klabang	-	-	0,07	...
Ijen	-	-	0,09	...
Botolinggo	-	-	-	...
Prajekan	-	-	0,19	...
Cermee	-	-	0,08	...
Bondowoso	-	-	3,19	...

Lanjutan Tabel/Continued Table 5.2.1

Kecamatan Subdistrict	Karet/Rubber		Kopi/Coffee	
	2018	2019	2018	2019
(1)	(6)	(7)	(8)	(9)
Maesan	1,88	...
Grujugan	0,22	...
Tamanan	0,01	...
Jambesari Darus Sholah	-	...
Pujer	-	...
Tlogosari	1,28	...
Sukosari	0,01	...
Sumber Wringin	6,65	...
Tapen	-	...
Wonosari	-	...
Tenggarang	-	...
Bondowoso	-	...
Curahdami	0,03	...
Binakal	0,07	...
Pakem	0,20	...
Wringin	-	...
Tegalampel	0,02	...
Taman Krocok	0,02	...
Klabang	0,43	...
Ijen	1,89	...
Botolinggo	0,61	...
Prajekan	-	...
Cermee	0,32	...
Bondowoso	1,61	...

Lanjutan Tabel/*Continued Table* 5.2.1

Kecamatan Subdistrict	Kakao/Cocoa		Tebu/Sugar cane	
	2018	2019	2018	2019
(1)	(10)	(11)	(12)	(13)
Maesan
Grujugan
Tamanan
Jambesari Darus Sholah
Pujer
Tlogosari
Sukosari
Sumber Wringin
Tapen
Wonosari
Tenggarang
Bondowoso
Curahdami
Binakal
Pakem
Wringin
Tegalampel
Taman Krocok
Klabang
Ijen
Botolinggo
Prajekan
Cermee
Bondowoso

Lanjutan Tabel/*Continued Table* 5.2.1

Kecamatan <i>Subdistrict</i>	Teh/ <i>Tea</i>		Tembakau/ <i>Tobacco</i>	
	2018	2019	2018	2019
(1)	(14)	(15)	(16)	(17)
Maesan
Grujugan
Tamanan
Jambesari Darus Sholah
Pujer
Tlogosari
Sukosari
Sumber Wringin
Tapen
Wonosari
Tenggarang
Bondowoso
Curahdami
Binakal
Pakem
Wringin
Tegalampel
Taman Krocok
Klabang
Ijen
Botolinggo
Prajekan
Cermee
Bondowoso

Sumber/*Source*: Dinas Pertanian Kabupaten Bondowoso/ *Agriculture Departement of Bondowoso Regency*

Tabel
Table 5.2.2

Produksi Perkebunan Menurut Kecamatan dan Jenis Tanaman di Kabupaten Bondowoso (ton), 2018 dan 2019
Production of Estate by Subdistrict and Type of Crops in Bondowoso Regency (ton), 2018 and 2019

Kecamatan Subdistrict	Kelapa Sawit/Oil Palm		Kelapa/Coconut	
	2018	2019	2018	2019
(1)	(2)	(3)	(4)	(5)
Maesan	-	-	-	...
Grujugan	-	-	1,84	...
Tamanan	-	-	0,19	...
Jambesari Darus Sholah	-	-	0,28	...
Pujer	-	-	0,69	...
Tlogosari	-	-	0,01	...
Sukosari	-	-	0,25	...
Sumber Wringin	-	-	0,34	...
Tapen	-	-	1,50	...
Wonosari	-	-	1,34	...
Tenggarang	-	-	0,03	...
Bondowoso	-	-	0,43	...
Curahdami	-	-	1,22	...
Binakal	-	-	0,09	...
Pakem	-	-	0,81	...
Wringin	-	-	0,58	...
Tegalampel	-	-	0,06	...
Taman Krocok	-	-	0,58	...
Klabang	-	-	0,03	...
Ijen	-	-	0,42	...
Botolinggo	-	-	-	...
Prajekan	-	-	-	...
Cermee	-	-	0,58	...
Bondowoso	-	-	11,27	...

Lanjutan Tabel/Continued Table 5.2.2

Kecamatan Subdistrict	Karet/Rubber		Kopi/Coffee	
	2018	2019	2018	2019
(1)	(6)	(7)	(8)	(9)
Maesan	0,60	...
Grujugan	0,06	...
Tamanan	-	...
Jambesari Darus Sholah	-	...
Pujer	-	...
Tlogosari	0,44	...
Sukosari	-	...
Sumber Wringin	1,63	...
Tapen	-	...
Wonosari	-	...
Tenggarang	-	...
Bondowoso	-	...
Curahdami	-	...
Binakal	0,01	...
Pakem	0,06	...
Wringin	-	...
Tegalampel	-	...
Taman Krocok	-	...
Klabang	0,13	...
Ijen	0,23	...
Botolinggo	0,25	...
Prajejan	-	...
Cermee	0,09	...
Bondowoso	3,51	...

Lanjutan Tabel/*Continued Table* 5.2.2

Kecamatan Subdistrict	Kakao/Cocoa		Tebu/Sugar cane	
	2018	2019	2018	2019
(1)	(10)	(11)	(12)	(13)
Maesan
Grujugan
Tamanan
Jambesari Darus Sholah
Pujer
Tlogosari
Sukosari
Sumber Wringin
Tapen
Wonosari
Tenggarang
Bondowoso
Curahdami
Binakal
Pakem
Wringin
Tegalampel
Taman Krocok
Klabang
Ijen
Botolinggo
Prajejan
Cermee
Bondowoso

Lanjutan Tabel/*Continued Table* 5.2.2

Kecamatan <i>Subdistrict</i>	Teh/ <i>Tea</i>		Tembakau/ <i>Tobacco</i>	
	2018	2019	2018	2019
(1)	(14)	(15)	(16)	(17)
Maesan
Grujugan
Tamanan
Jambesari Darus Sholah
Pujer
Tlogosari
Sukosari
Sumber Wringin
Tapen
Wonosari
Tenggarang
Bondowoso
Curahdami
Binakal
Pakem
Wringin
Tegalampel
Taman Krocok
Klabang
Ijen
Botolinggo
Prajejan
Cermee
Bondowoso

Sumber/*Source*: Dinas Pertanian Kabupaten Bondowoso/*Agriculture Departement of Bondowoso Regency*

5.3 TANAMAN PANGAN FOOD CROPS

Tabel 5.3.1 Luas Panen, Produksi dan Produktivitas Padi Menurut Kecamatan di Kabupaten Bondowoso (ha), 2019
Harvested Area, Production and Productivity of Paddy by Subdistrict in Bondowoso Regency (ha), 2019

Kecamatan Subdistrict	Luas Panen (ha) Harvested Area	Produksi (ton) Production (ton)	Produktivitas(ton/ ha) Productivity (ton/ha)
(1)	(2)	(3)	(4)
Maesan	4 513	28 039	6,21
Grujugan	3 778	23 635	6,26
Tamanan	3 829	23 865	6,23
Jambesari Darus Sholah	4 374	26 999	6,17
Pujer	6 299	40 477	6,43
Tlogosari	6 465	41 510	6,42
Sukosari	3 140	19 226	6,12
Sumber Wringin	4 289	26 457	6,17
Tapen	7 949	51 472	6,48
Wonosari	6 118	39 418	6,44
Tenggarang	4 407	28 450	6,46
Bondowoso	2 807	17 524	6,24
Curahdami	3 234	18 210	5,63
Binakal	3 050	16 805	5,51
Pakem	3 172	16 702	5,27
Wringin	4 034	20 893	5,18
Tegalampel	3 064	18 416	6,01
Taman Krocok	1 959	11 622	5,93
Klabang	5 497	34 317	6,24
Ijen	-	-	-
Botolinggo	5 629	33 922	6,03
Prajekan	4 613	28 818	6,25
Cermee	6 867	42 802	6,23
Bondowoso	99 086	609 378	6,15

Sumber/Source: Dinas Pertanian Kabupaten Bondowoso/ Agriculture Departement of Bondowoso Regency

Tabel 5.3.2 **Persediaan dan Pengeluaran Beras per Bulan (kg) di Kabupaten Bondowoso, 2019**
Table **Monthly Stocks and Rice Output (kg) in Bondowoso Regency, 2019**

Bulan Month	Persediaan Awal Initial Inventory	Pemasukan Income	Persediaan Dikuasai Inventory Mastered	Pengeluaran Spending	Persediaan Akhir Last Stock
(1)	(2)	(3)	(4)	(5)	(6)
Januari / January
Februari / February
Maret / March
April / April
Mei / May
Juni / June
Juli / July
Agustus / August
September / September
Oktober / October
Nopember / November
Desember / December
Bondowoso

Sumber/Source: Perum Bulog Sub. Divisi Regional Bondowoso/ Logistics Board of Bondowoso Regency

Tabel
Table 5.3.3

Data Ketersediaan Produk Pangan di Kabupaten Bondowoso, 2019
Availability of food Products in Bondowoso Regency, 2019

Komoditi Commodity	Produksi Production (Ton)	Ketersediaan Availability (Ton)	Jumlah Penduduk Number of population (Jiwa)	Konversi Konsumsi Langsung RT (Kg/ Kapita/Th) Number of Requirement Percapita	Jumlah Konsumsi Number of Consumption (Ton)	Surplus/ Minus Ketersediaan Surplus/ Minus Availability (ton)
(1)	(2)	(3)	(4)	(5)	(6)	(7)
Beras	506 063,00	276 139,00	775 715	94,47	73 281,80	202 857,20
Jagung	148 668,00	110,20	775 715	1,67	1 295,44	(1 185,25)
Kedelai	317,00	317,00	775 715	0,05	38,79	278,21
Ubi Kayu	39 234,00	39 234,00	775 715	19,20	14 893,73	24 340,27
Ubi Jalar	577,00	577,00	775 715	17,28	13 404,36	(12 827,36)
Kacang Tanah	118,00	118,00	775 715	0,31	240,47	(122,47)
Kacang Hijau	51,00	51,00	775 715	4,80	3 723,43	(3 672,43)
Sayuran	18 935,00	18 935,00	775 715	49,60	38 475,46	(19 540,46)
Buah-buahan	84 188,00	84 818,00	775 715	26,08	20 230,65	64 587,35
Daging Sapi dan Kambing	1 172,44	1 605,12	775 715	2,66	2 063,40	(458,28)
Daging Ayam dan Unggas	1 831,28	1 840,26	775 715	5,47	4 243,16	(2 402,90)
Telur	4 405,56	3 915,00	775 715	6,49	5 034,39	(1 119,39)
Susu	237,02	237,02	775 715	1,52	1 179,09	(942,07)
Ikan	1 161,87	1 161,87	775 715	14,22	11 030,67	(9 868,80)
Gula	28 881,50	5 776,30	775 715	6,81	5 282,62	493,68
Minyak Goreng	4 041,94	4 041,94	775 715	8,82	6 841,81	(2 799,86)

Sumber/Source: Dinas Ketahanan Pangan dan Perikanan Kabupaten Bondowoso/ Food and Fisheries Security Service of Bondowoso Regency

Tabel 5.3.4 Mutasi Baku Sawah Menurut Kecamatan dan Jenis Pengairan di Kabupaten Bondowoso (hektar), 2019
Table 5.3.4 Mutation of Raw Rice Fields by Subdistrict and Irrigation Type in Bondowoso Regency (ha), 2019

Kecamatan Subdistrict	Areal Baku Sawah / Rice Field Real (Ha)			Jumlah Total
	Teknis Technical	Setengah Teknis Semi Technical	Sederhana Non Technical	
(1)	(2)	(3)	(4)	(5)
Maesan	1 499	146	412	2 057
Grujugan	1 521	160	170	1 851
Tamanan	366	33	350	749
Jambesari Darus Sholah	1 024	145	225	1 394
Pujer	2 655	237	365	3 257
Tlogosari	2 350	411	36	2 797
Sukosari	1 461	-	56	1 517
Sumber Wringin	1 150	210	311	1 671
Tapen	1 540	89	73	1 702
Wonosari	2 696	116	5	2 817
Tenggarang	1 440	56	79	1 575
Bondowoso	1 541	40	-	1 581
Curahdami	821	203	-	1 024
Binakal	918	22	7	947
Pakem	2 515	39	47	2 601
Wringin	884	73	33	990
Tegalampel	822	-	17	839
Taman Krocok	177	-	-	177
Klabang	1 785	42	88	1 915
Ijen	-	-	-	-
Botolinggo	947	-	-	947
Prajejan	788	63	222	1 073
Cermee	2 284	34	126	2 444
Bondowoso	31 184	2 119	2 622	35 925

Sumber/Source: Dinas Pengairan Kabupaten Bondowoso/ Irrigation Public Work Service of Bondowoso Regency

Tabel 5.3.5 Luas Panen, Produksi dan Produktivitas Jagung Menurut Kecamatan di Kabupaten Bondowoso, 2019
Harvested Area, Production and Productivity of Maize by Subdistrict in Bondowoso Regency, 2019

Kecamatan Subdistrict	Luas Panen (Ha) Harvested Area	Produksi (ton) Production (ton)	Produktivitas (ton/ha) Productivity (ton/ha)
(1)	(2)	(3)	(4)
Maesan	1 314	6 800	5,18
Grujugan	336	1 766	5,26
Tamanan	304	1 627	5,36
Jambesari Darus Sholah	378	1 954	5,16
Pujer	1 277	6 642	5,20
Tlogosari	727	3 498	4,81
Sukosari	1 108	5 343	4,82
Sumber Wringin	678	3 378	4,98
Tapen	576	3 300	5,72
Wonosari	303	1 713	5,66
Tenggarang	161	899	5,58
Bondowoso	198	1 112	5,62
Curahdami	670	2 852	4,26
Binakal	311	1 296	4,17
Pakem	727	2 943	4,05
Wringin	1 112	4 480	4,03
Tegalampel	467	2 040	4,37
Taman Krocok	1 743	7 533	4,32
Klabang	3 914	20 530	5,24
Ijen	24	118	4,86
Botolinggo	1 645	9 278	5,64
Prajekan	3 036	17 439	5,74
Cermee	5 798	34 062	5,88
Bondowoso	26 807	140 604	5,24

Sumber/Source: Dinas Pertanian Kabupaten Bondowoso/ Agriculture Departement of Bondowoso Regency

Tabel 5.3.6 Luas Panen, Produksi dan Produktivitas Kedele Menurut Kecamatan di Kabupaten Bondowoso, 2019
Harvested Area, Production and Productivity of Soybeans by Subdistrict in Bondowoso Regency, 2019

Kecamatan Subdistrict	Luas Panen (Ha) Harvested Area	Produksi (ton) Production (ton)	Produktivitas (ton/ha) Productivity (ton/ha)
(1)	(2)	(3)	(4)
Maesan	127	191	1,50
Grujugan	3	5	1,62
Tamanan	3	4	1,53
Jambesari Darus Sholah	-	-	-
Pujer	-	-	-
Tlogosari	-	-	-
Sukosari	2	3	1,49
Sumber Wringin	1	1	1,48
Tapen	-	-	-
Wonosari	-	-	-
Tenggarang	-	-	-
Bondowoso	-	-	-
Curahdami	-	-	-
Binakal	-	-	-
Pakem	-	-	-
Wringin	-	-	-
Tegalampel	-	-	-
Taman Krocok	-	-	-
Klabang	-	-	-
Ijen	-	-	-
Botolinggo	-	-	-
Prajekan	-	-	-
Cermee	2	3	1,50
Bondowoso	138	207	1,50

Sumber/Source: Dinas Pertanian Kabupaten Bondowoso/ Agriculture Departement of Bondowoso Regency

Tabel
Table 5.3.7**Luas Panen, Produksi dan Produktivitas Kacang Tanah Menurut Kecamatan di Kabupaten Bondowoso, 2019**
Harvested Area, Production and Productivity of Peanut by Subdistrict in Bondowoso Regency, 2019

Kecamatan Subdistrict	Luas Panen (Ha) Harvested Area	Produksi (ton) Production (ton)	Produktivitas (ton/ha) Productivity (ton/ha)
(1)	(2)	(3)	(4)
Maesan	-	-	-
Grujugan	13	19	1,47
Tamanan	-	-	-
Jambesari Darus Sholah	21	31	1,43
Pujer	-	-	-
Tlogosari	-	-	-
Sukosari	11	15	1,43
Sumber Wringin	2	3	1,42
Tapen	-	-	-
Wonosari	10	14	1,46
Tenggarang	-	-	-
Bondowoso	-	-	-
Curahdami	-	-	-
Binakal	14	18	1,31
Pakem	-	-	-
Wringin	-	-	-
Tegalampel	-	-	-
Taman Krocok	10	13	1,36
Klabang	-	-	-
Ijen	-	-	-
Botolinggo	-	-	-
Prajejan	-	-	-
Cermee	4	5	1,39
Bondowoso	83	118	1,41

Sumber/Source: Dinas Pertanian Kabupaten Bondowoso/ Agriculture Departement of Bondowoso Regency

Tabel 5.3.8 Luas Panen, Produksi dan Produktivitas Kacang Hijau Menurut Kecamatan di Kabupaten Bondowoso, 2019
Harvested Area, Production and Productivity of Green Beans by Subdistrict in Bondowoso Regency, 2019

Kecamatan Subdistrict	Luas Panen (Ha) Harvested Area	Produksi (ton) Production (ton)	Produktivitas (ton/ha) Productivity (ton/ha)
(1)	(2)	(3)	(4)
Maesan	29	28	0,95
Grujugan	1	1	0,95
Tamanan	1	1	0,95
Jambesari Darus Sholah	-	-	-
Pujer	-	-	-
Tlogosari	-	-	-
Sukosari	-	-	-
Sumber Wringin	-	-	-
Tapen	-	-	-
Wonosari	-	-	-
Tenggarang	-	-	-
Bondowoso	-	-	-
Curahdami	-	-	-
Binakal	-	-	-
Pakem	-	-	-
Wringin	-	-	-
Tegalampel	8	7	0,94
Taman Krocok	30	29	0,96
Klabang	-	-	-
Ijen	-	-	-
Botolinggo	-	-	-
Prajekan	-	-	-
Cermee	2	2	0,96
Bondowoso	71	67	0,95

Sumber/Source: Dinas Pertanian Kabupaten Bondowoso/ Agriculture Departement of Bondowoso Regency

Tabel
Table 5.3.9**Luas Panen, Produksi dan Produktivitas Ubi Kayu
Menurut Kecamatan di Kabupaten Bondowoso, 2019**
*Harvested Area, Production and Productivity of Cassava by
Subdistrict in Bondowoso Regency, 2019*

Kecamatan Subdistrict	Luas Panen (Ha) Harvested Area	Produksi (ton) Production (ton)	Produktivitas (ton/ha) Productivity (ton/ha)
(1)	(2)	(3)	(4)
Maesan	10	222	22,20
Grujugan	-	-	-
Tamanan	19	442	23,26
Jambesari Darus Sholah	73	1 657	22,70
Pujer	19	440	23,16
Tlogosari	1	22	22,00
Sukosari	7	154	22,00
Sumber Wringin	15	332	22,13
Tapen	-	-	-
Wonosari	-	-	-
Tenggarang	11	243	22,09
Bondowoso	-	-	-
Curahdami	-	-	-
Binakal	15	332	22,13
Pakem	-	-	-
Wringin	760	17 230	22,67
Tegalampel	5	110	22,00
Taman Krocok	228	5 193	22,78
Klabang	167	3 828	22,92
Ijen	-	-	-
Botolinggo	-	-	-
Prajejan	-	-	-
Cermee	568	13 092	23,05
Bondowoso	1 898	43 297	22,81

Sumber/Source: Dinas Pertanian Kabupaten Bondowoso/ Agriculture Departement of Bondowoso Regency

Tabel 5.3.10 Luas Panen, Produksi dan Produktivitas Ubi Jalar Menurut Kecamatan di Kabupaten Bondowoso, 2019
Harvested Area, Production and Productivity of Sweet Potato by Subdistrict in Bondowoso Regency, 2019

Kecamatan Subdistrict	Luas Panen (Ha) Harvested Area	Produksi (ton) Production (ton)	Produktivitas (ton/ha) Productivity (ton/ha)
(1)	(2)	(3)	(4)
Maesan	-	-	-
Grujugan	-	-	-
Tamanan	-	-	-
Jambesari Darus Sholah	-	-	-
Pujer	-	-	-
Tlogosari	2	122,52	61,26
Sukosari	2	123,57	61,78
Sumber Wringin	7	123,08	17,58
Tapen	-	-	-
Wonosari	-	-	-
Tenggarang	1	122,34	122,34
Bondowoso	-	-	-
Curahdami	7	123,80	17,68
Binakal	30	124,30	4,04
Pakem	-	-	-
Wringin	-	-	-
Tegalampel	3	123,60	41,20
Taman Krocok	-	-	-
Klabang	-	-	-
Ijen	-	-	-
Botolinggo	-	-	-
Prajekan	-	-	-
Cermee	-	-	-
Bondowoso	51	863,21	16,92

Sumber/Source: Dinas Pertanian Kabupaten Bondowoso/ Agriculture Departement of Bondowoso Regency

Tabel 5.3.11 **Himpunan Petani Pemakai Air (HIPPA) Menurut Kecamatan Kabupaten Bondowoso, 2019**
Grouping of Water Users Farmer by Sub Districts Bondowoso Regency, 2019

Kecamatan Subdistrict	Jumlah Desa Number of Village	Baku Sawah Rice Field Real	Jumlah HIPPA Number Of Grouping of Water Users Farmer
(1)	(2)	(3)	(4)
Maesan	12	2 057	11
Grujugan	11	1 851	11
Tamanan	9	749	8
Jambesari Darus Sholah	9	1 394	8
Pujer	11	3 257	11
Tlogosari	10	2 797	10
Sukosari	4	1 517	4
Sumber Wringin	6	1 671	5
Tapen	9	1 702	9
Wonosari	12	2 817	12
Tenggarang	12	1 575	11
Bondowoso	11	1 581	11
Curahdami	12	1 024	11
Binakal	8	947	8
Pakem	8	2 601	8
Wringin	13	990	13
Tegalampel	8	839	6
Taman Krocok	7	177	7
Klabang	11	1 915	11
Ijen	6	-	-
Botolinggo	8	947	3
Prajekan	7	1 073	7
Cermee	15	2 444	10
Bondowoso	219	35 925	195

Sumber/Source: Dinas Pengairan Kabupaten Bondowoso/ Irrigation Public Work Service of Bondowoso Regency

**5.4 PETERNAKAN
LIVESTOCK**

Tabel 5.4.1 Populasi Ternak Menurut Kecamatan dan Jenis Ternak di Kabupaten Bondowoso, 2019
Livestock Population by Subdistrict and Kind of Livestock in Bondowoso Regency, 2019

Kecamatan Subdistrict	Sapi Perah Dairy Cattle	Sapi Potong Beef Cattle	Kerbau Buffalo	Kuda Horse	Kambing Goat	Domba Sheep	Kelinci Rabbit
(1)	(2)	(3)	(4)	(5)	(6)	(7)	(8)
Maesan	-	16 322	-	12	2 113	1 710	551
Grujugan	-	9 164	-	-	2 580	2 289	354
Tamanan	-	11 796	-	26	1 082	1 265	-
Jambesari Darus Sholah	-	9 776	-	-	1 266	1 282	149
Pujer	-	8 421	-	17	1 098	1 134	456
Tlogosari	-	5 822	-	143	1 186	1 386	283
Sukosari	-	4 822	-	122	973	1 207	281
Sumber Wringin	-	11 915	-	55	3 839	1 257	60
Tapen	-	11 291	-	27	1 021	2 009	357
Wonosari	-	9 410	-	51	2 223	2 088	602
Tenggarang	-	5 366	-	25	930	2 029	498
Bondowoso	9	4 722	-	-	1 218	1 291	283
Curahdami	10	12 352	-	25	1 448	1 466	322
Binakal	-	6 305	-	2	2 320	1 534	-
Pakem	-	8 417	-	-	594	755	771
Wringin	-	13 917	-	-	1 534	1 344	-
Tegalampel	-	8 878	-	21	459	717	507
Taman Krocok	-	8 753	-	15	1 771	2 051	335
Klabang	-	10 875	-	54	2 326	1 956	57
Ijen	-	14 727	-	63	3 232	2 602	203
Botolinggo	-	3 621	-	132	8 251	3 253	-
Prajeakan	-	6 734	-	46	1 657	2 443	320
Cermee	-	25 039	-	149	4 058	5 869	368
Bondowoso	19	228 445	-	985	47 170	42 937	6 757

Sumber/Source: Dinas Pertanian Kabupaten Bondowoso/ Agriculture Departement of Bondowoso Regency

Tabel 5.4.2 Populasi Unggas Menurut Kecamatan dan Jenis Unggas di Kabupaten Bondowoso, 2019
Poultry Population by Subdistrict and Kind of Poultry in Bondowoso Regency, 2019

Kecamatan Subdistrict	Ayam Buras Domestic Hen	Ayam Petelur Layer	Ayam Pedaging Broiler	Itik/ Duck	Itik Manila/ Muscovy Duck
(1)	(2)	(3)	(4)	(5)	(6)
Maesan	54 728	14 281	2 000	2 482	1 286
Grujugan	89 645	9 500	38 000	2 623	899
Tamanan	25 837	118 026	450 252	1 730	827
Jambesari Darus Sholah	18 228	5 000	80 000	1 725	730
Pujer	49 149	9 200	57 200	6 884	955
Tlogosari	41 207	-	50 300	4 907	987
Sukosari	12 921	2 000	132 000	1 720	1 233
Sumber Wringin	25 823	-	36 000	-	882
Tapen	12 577	2 000	32 000	3 485	1 587
Wonosari	13 321	5 324	148 000	8 415	1 011
Tenggarang	26 870	-	80 000	3 956	1 842
Bondowoso	5 062	3 906	32 000	1 120	493
Curahdami	12 276	14 000	138 100	2 499	1 050
Binakal	23 203	-	40 000	1 924	832
Pakem	18 276	-	-	-	-
Wringin	54 886	-	-	1 930	-
Tegalampel	9 550	300	58 000	3 794	835
Taman Krocok	32 443	8 000	480 000	1 899	379
Klabang	32 946	4 000	-	2 664	1 740
Ijen	44 080	3 500	28 000	2 545	950
Botolinggo	4 346	-	-	-	-
Prajekan	39 601	-	48 000	2 778	1 070
Cermee	63 496	-	-	6 938	1 716
Bondowoso	710 471	199 037	1 929 852	66 018	21 304

Sumber/Source: Dinas Pertanian Kabupaten Bondowoso/ Agriculture Departement of Bondowoso Regency

Tabel 5.4.3 **Jumlah Ternak yang Dipotong Menurut Ternak di Kabupaten Bondowoso, 2019**
Table 5.4.3 **Livestock Slaughtered by Kind of Livestock in Bondowoso Regency, 2019**

Jenis Ternak Kinds Of Livestock	Jumlah Total
(1)	(2)
Sapi Potong / Beef Cattle	7 740
Kambing / Goat	17 122
Domba / Sheep	19 153
Kuda / Horse	-
Unggas / Poultry	2 042 261

Sumber/Source: Dinas Pertanian Kabupaten Bondowoso/ Agriculture Departement of Bondowoso Regency

Tabel 5.4.4 **Jumlah Inseminasi Buatan. Akseptor, dan Kelahiran Ternak Kabupaten Bondowoso, 2019**
Table **Number of Artificial Insemination. Acceptor, and Livestocks Breeding Bondowoso Regency, 2019**

Jenis Ternak <i>Kinds Of Livestock</i>	2018	2019
(1)	(2)	
Dosis / <i>Dosed</i>	98 591	...
Akseptor / <i>Acceptor</i>	86 932	...
Lahir / <i>Breed</i>	41 324	...

Sumber/*Source*: Dinas Pertanian Kabupaten Bondowoso / *Agriculture Departement of Bondowoso Regency*

Tabel 5.4.5 **Produksi Telur menurut Jenis Unggas Kabupaten Bondowoso, 2019**
Table 5.4.5 **Egg Production according to Poultry Type in Bondowoso Regency, 2019**

Jenis Ternak <i>Kinds Of Livestock</i>	2018	2019
(1)	(2)	
Ayam Buras / <i>Domestic Hen</i>	376 663	...
Ayam Ras / <i>Pedigree Hen</i>	1 881 477	...
Itik / <i>Duck</i>	429 972	...
Entok / <i>Manila Duck</i>	26 426	...

Sumber/Source: Dinas Pertanian Kabupaten Bondowoso / *Agriculture Departement of Bondowoso Regency*

Tabel 5.4.6 Jumlah Pengiriman dan Penerimaan Ternak Antar Kabupaten/Propinsi di Kabupaten Bondowoso, 2019
Number of Delivering and Ordering Livestock Inter Regency/ Province in Bondowoso Regency, 2019

Jenis Ternak <i>Kinds Of Livestock</i>	Keluar <i>Shipment</i>	Masuk <i>Accepment</i>
(1)	(2)	
Sapi Potong / <i>Slaughter Cow</i>	770	-
Sapi Perah / <i>Dairy Cow</i>	-	-
Kambing / <i>Goat</i>	3855	-
Domba / <i>Sheep</i>	350	-
Kuda / <i>Horse</i>	-	-
Ayam Ras Petelur / <i>Laying Hen</i>	-	-
Ayam Ras Pedaging / <i>Broiler Hen</i>	-	-
Ayam Buras / <i>Domestic Hen</i>	-	-
Itik / <i>Duck</i>	-	-
Entok / <i>Manila Duck</i>	-	-

Sumber/Source: Dinas Pertanian Kabupaten Bondowoso/ *Agriculture Departement of Bondowoso Regency*

Tabel 5.4.7 **Jumlah Rumah Potong Hewan Menurut Kecamatan dan Status Pemilikan Kabupaten Bondowoso, 2019**
Number of Slaughtering House and Ownership Status Bondowoso Regency, 2019

Kecamatan Subdistrict	Status Pemilikan / Owner Status		Keterangan Note
	Swasta Private	Pemerintah Daerah Local Government	
(1)	(2)	(3)	(4)
Maesan	-	V	DIGUNAKAN/USED
Grujugan	-	-	
Tamanan	-	-	
Jambesari Darus Sholah	-	-	
Pujer	-	V	DIGUNAKAN/USED
Tlogosari	-	-	
Sukosari	-	-	
Sumber Wringin	-	-	
Tapen	-	-	
Wonosari	-	V	DIGUNAKAN/USED
Tenggarang	-	-	
Bondowoso	-	V	DIGUNAKAN/USED
Curahdami	-	-	
Binakal	-	-	
Pakem	-	-	
Wringin	-	-	
Tegalampel	-	-	
Taman Krocok	-	-	
Klabang	-	-	
Ijen	-	-	
Botolinggo	-	-	
Prajekan	-	V	DIGUNAKAN/USED
Cermee	-	-	
Bondowoso	-	5	

Sumber/Source: Dinas Pertanian Kabupaten Bondowoso/ Agriculture Departement of Bondowoso Regency

5.5 PERIKANAN FISHERY

Tabel 5.5.1 **Produksi Perikanan (kg) dan Nilai (Rp.) Menurut Obyek Budidaya di Kabupaten Bondowoso, 2019**
Production of Fish (Kg) and Value (Rp.) by Cultivation Object in Bondowoso Regency, 2019

Uraian Description	Produksi Production	Nilai Value
(1)	(2)	(3)
Air Deras / Rapid water	-	-
Jaring apungn / Floating net	-	-
Karamba / Cage	21 003	587 686 000
Kolam / Reservoir	915 566	23 523 701 000
Mina Padi / Paddy Field	2 670	82 680 000
Waduk / Water Reservoir	44 000	1 043 618 000
Sungai / River	90 000	1 934 086 000
Rawa / Swamp	11 800	260 923 000
Lahan Bebas	76 830	1 500 851 000
Air Mengalir / Drainage	-	-
Bondowoso	1 161 869	28 933 545 000

Sumber/Source: Dinas Ketahanan Pangan dan Perikanan Kabupaten Bondowoso / Food and Fisheries Security Service of Bondowoso Regency

Tabel 5.5.2 **Produksi Ikan Menurut Kecamatan dan Jenis Perairan Kabupaten Bondowoso (kg), 2019**
Fish Production by Kind of Waters and Subdistrict Bondowoso Regency (kg), 2019

Kecamatan Subdistrict	Budidaya Inland Fishery	Perairan Umum Open Water	Lahan Bebas Free Land	Jumlah Total
(1)	(2)	(3)	(4)	(5)
Maesan	50 910	10 907	-	61 817
Grujugan	54 818	9 127	-	63 945
Tamanan	69 175	13 356	-	82 531
Jambesari Darus Sholah	58 014	6 455	-	64 469
Pujer	33 805	890	-	34 695
Tlogosari	18 953	9 127	-	28 080
Sukosari	45 295	-	-	45 295
Sumber Wringin	3 285	53 324	-	56 609
Tapen	23 480	22 441	-	45 921
Wonosari	100 417	3 339	-	103 756
Tenggarang	134 342	7 346	-	141 688
Bondowoso	131 231	8 904	-	140 135
Curahdami	46 797	12 020	-	58 817
Binakal	16 160	16 918	-	33 078
Pakem	15 465	-	-	15 465
Wringin	21 928	6 455	-	28 383
Tegalampel	17 815	840	-	18 655
Taman Krocok	5 397	890	-	6 287
Klabang	22 672	223	-	22 895
Ijen	10 630	5 342	-	15 972
Botolinggo	640	-	-	640
Prajeakan	29 717	16 695	-	46 412
Cermee	28 293	18 031	-	46 324
Bondowoso	939 239	222 630	-	1 161 869

Sumber/Source: Dinas Ketahanan Pangan dan Perikanan Kabupaten Bondowoso/ Food and Fisheries Security Service of Bondowoso Regency

Tabel
Table 5.5.3**Luas Areal Pemeliharaan Ikan Darat Menurut Kecamatan di Kabupaten Bondowoso, 2019**
Area of Inland Fishery by Subdistrict in Bondowoso Regency, 2019

Kecamatan Subdistrict	Air Deras Rapid Water (m ²)	Keramba/ Cage (m ²)	Keramba/ Cage (Unit)	Jaring Apung Floating Net(m ²)	Mina Padi Paddy Field (Ha)
(1)	(2)	(3)	(4)	(5)	(6)
Maesan	-	-	-	-	-
Grujugan	-	36	18	-	0,15
Tamanan	-	30	15	-	-
Jambesari Darus Sholah	-	-	-	-	-
Pujer	-	-	-	-	1,20
Tlogosari	-	-	-	-	-
Sukosari	-	-	-	-	-
Sumber Wringin	-	-	-	-	-
Tapen	-	-	-	-	-
Wonosari	-	-	-	-	-
Tenggarang	-	24	12	-	-
Bondowoso	-	76	38	-	-
Curahdami	-	-	-	-	-
Binakal	-	-	-	-	-
Pakem	-	-	-	-	-
Wringin	-	-	-	-	-
Tegalampel	-	20	10	-	-
Taman Krocok	-	-	-	-	-
Klabang	-	20	10	-	-
Ijen	-	-	-	-	-
Botolinggo	-	-	-	-	-
Prajekan	-	-	-	-	-
Cermee	-	-	-	-	-
Bondowoso	-	206	103	-	1,35

Lanjutan Tabel/Continued Table 5.5.3

Kecamatan Subdistrict	K.P. I (m ²)	Sungai River (km)	Waduk Dam (Ha)	Rawa Swamp (Ha)	Kolam Fresh Water (m ²)
(1)	(7)	(8)	(9)	(10)	(11)
Maesan	210,00	18	3,14	-	4 714
Grujugan	280,00	16	0,60	-	9 679
Tamanan	37 189,00	15	3,30	-	40 520
Jambesari Darus Sholah	277,00	10	-	-	9 108
Pujer	348,96	11	-	1,00	10 775
Tlogosari	100,00	18	2,25	-	1 941
Sukosari	299,00	10	1,10	-	5 524
Sumber Wringin	2 470,00	5	0,15	-	5 878
Tapen	150,00	76	8,00	-	2 506
Wonosari	219,00	22	2,30	-	7 061
Tenggarang	1 659,00	21	0,20	-	6 597
Bondowoso	467,38	15	4,26	-	10 194
Curahdami	72,00	15	0,85	-	4 394
Binakal	-	7	-	-	1 402
Pakem	73,44	6	-	-	1 371
Wringin	100,00	10	2,60	-	1 490
Tegalampel	73,44	15	1,80	-	1 067
Taman Krocok	-	8	0,35	-	462
Klabang	170,00	18	-	-	2 399
Ijen	184,00	15	2,00	-	1 449
Botolinggo	-	3	-	-	2 621
Prajejan	289,00	16	1,70	2,22	2 941
Cermee	223,00	12	3,60	-	3 664
Bondowoso	44 855,30	362	38,20	3,22	137 757

Sumber/Source: Dinas Ketahanan Pangan dan Perikanan Kabupaten Bondowoso/ Food and Fisheries Security Service of Bondowoso Regency

Tabel 5.5.4 **Produksi Benih Ikan dari Balai Benih Ikan (BBI) dan KPR di Kabupaten Bondowoso, 2019**
Fish Seed Production from BBI and KPR in Bondowoso Regency, 2019

Jenis Ikan <i>Kind of Fish</i>	Balai Benih Ikan	KPR
(1)	(2)	(3)
Tombro	-	490 500
Nila	3 740 000	1 816 000
Lele	-	8 407 500
Tawes	-	-
Koi	-	1 618 000
Bondowoso	3 740 000	12 332 000

Sumber/Source: Dinas Ketahanan Pangan dan Perikanan Kabupaten Bondowoso/ Food and Fisheries Security Service of Bondowoso Regency

5.6 KEHUTANAN / FORESTRY

Tabel 5.6.1 Luas Kawasan Hutan (Ha) menurut Kecamatan dan Fungsinya Kabupaten Bondowoso, 2019
Forest Area by Sub District and Its Function Bondowoso Regency, 2019

Kecamatan Subdistrict	Luas Hutan Forest Area	Hutan / Forest		
		Produksi Production	Lindung Protection	Lainnya Others
(1)	(2)	(3)	(4)	(5)
Maesan	3 081,60	948,50	2 133,10	-
Grujugan	2 834,68	966,68	1 868,00	-
Tamanan	-	-	-	-
Jambesari Darus Sholah	-	-	-	-
Pujer	15,80	15,80	-	-
Tlogosari	8 124,32	2 471,34	5 652,98	-
Sukosari	6,93	6,93	-	-
Sumber Wringin	8 833,31	6 452,19	2 381,12	-
Tapen	578,00	578,00	-	-
Wonosari	28,30	28,30	-	-
Tenggarang	-	-	-	-
Bondowoso	19,00	19,00	-	-
Curahdami	2 118,11	1 342,21	775,90	-
Binakal	483,50	483,50	-	-
Pakem	112,80	112,80	-	-
Wringin	2 606,07	702,67	1 903,40	-
Tegalampel	595,73	595,73	-	-
Taman Krocok	1 519,00	1 519,00	-	-
Klabang	2 536,58	1 377,28	1 159,30	-
Ijen	4 753,30	2 964,70	1 788,60	-
Botolinggo	13 360,91	5 594,91	7 766,00	-
Prajejan	2 043,15	1 025,75	1 017,40	-
Cermee	5 843,63	1 614,83	4 228,80	-
Bondowoso	59 494,72	28 820,12	30 674,60	-

KAWASAN HUTAN KONSERVASI DI KABUPATEN BONDOWOSO :

1. Kecamatan Ijen : Cagar Alam Ceding seluas 2 Ha (secara administratif berada di Desa Kaliyantar Kecamatan Ijen); Cagar Alam Kawah Ijen seluas 2.468 Ha (secara administratif berada di Kabupaten Bondowoso dan Banyuwangi); Taman Wisata Alam Kawah Ijen seluas 92 Ha (secara administratif berada di Kabupaten Bondowoso dan Banyuwangi)

2. Kecamatan Klabang : Cagar Alam Pancur Ijen I dan II seluas 3.95 Ha (Secara administrative berada di Desa Sumbercanting, Kecamatan Klabang

3. Suaka Margasatwa Dataran Tinggi yang ada di Kabupaten Bondowoso : 1.275,00 Ha

Sumber/Source: Cabang Dinas Kehutanan Wilayah Jember/Jember Regional Forestry Service Branch

Tabel
Table 5.6.2

Luas Lahan Kritis (Ha) Menurut Kecamatan Kabupaten Bondowoso, 2019
Critical Land Area by Sub District Bondowoso Regency, 2019

Kecamatan Subdistrict	Luas Lahan Kritis Critical Land Area	
	2018	2019
(1)	(3)	(4)
Maesan	121,69	121,19
Grujugan	230,65	232,53
Tamanan	-	-
Jambesari Darus Sholah	-	-
Pujer	2,60	2,60
Tlogosari	39,13	39,13
Sukosari	46,85	46,85
Sumber Wringin	172,46	172,20
Tapen	54,91	54,56
Wonosari	-	-
Tenggarang	-	-
Bondowoso	-	-
Curahdami	323,85	324,03
Binakal	110,91	110,61
Pakem	1 333,72	1 335,20
Wringin	1 768,02	1 768,88
Tegalampel	884,55	884,42
Taman Krocok	544,94	543,21
Klabang	1 470,48	1 470,85
Ijen	909,69	907,21
Botolinggo	933,97	931,55
Prajejan	108,02	101,31
Cermee	98,99	99,78
Bondowoso	9 155,33	9 146,11

Keterangan/Notes : Data lahan kritis tahun 2019 masih sama dengan tahun 2018, sumber dari BPDAS Brantas Sampean yang setiap 5 tahun mereview data dimaksud; Adanya selisih angka, sebagai koreksi data

Sumber/Source: Cabang Dinas Kehutanan Wilayah Jember/Jember Regional Forestry Service Branch

Tabel
Table 5.6.3

Realisasi Produksi dan Penjualan Hasil Hutan Menurut Jenis Produksi Kabupaten Bondowoso, 2018-2019
Realization of Production and Selling Forest Product by Kinds Bondowoso Regency, 2018-2019

Jenis Produksi Hasil Hutan <i>Type of Forest Product Production</i>	Satuan <i>Units</i>	Produksi/ <i>Production</i>			Nilai/ <i>Value</i> <i>(Rp.1000)</i>
		2017	2018	2019	2019
(1)	(2)	(3)	(4)	(5)	(6)
PRODUKSI HUTAN HAK					
PRODUKSI KAYU					
Jati	m ³	1001.3	5892.92	3288.65	...
Sengon	m ³	6237.83	10494.98	35642.6	...
Gmelina	m ³	503.41	4303.43	3605.4	...
Mindi	m ³	39.13	840.53	1167.8	...
Jabon	m ³	-	695.14	536	...
Mahoni	m ³	414.79	668.62	508.5	...
Lain Lain	m ³	4.139.16	3567.88	569.8	...
PRODUKSI BUKAN KAYU					
Bambu	batang	55726	348410	67642.75	...
Jahe	ton	548.2	492	238.42	...
Kunyit	ton	867.7	399	153.8	...
Madu	liter	1.708	362	90.45	...
Arang	ton
PRODUKSI PERUM PERHUTANI					
PRODUKSI KAYU					
Jati	m ³	1382	5136	1743	...
Pinus	m ³	258	85	1022	...
Mahoni	m ³	128	6	39	...
Sonokeling	m ³	1423	3	348	...
Eucalyptus	m ³	-	-	-	-
Mindi	m ³	2	-	-	-
Segawe	m ³	-	-	-	-
Damar	m ³	-	-	-	-

Lanjutan Tabel/Continued Table 5.6.3

Jenis Produksi Hasil Hutan <i>Type of Forest Product Production</i>	Satuan <i>Units</i>	Produksi/ <i>Production</i>			Nilai/ <i>Value</i> (Rp.1000)
		2017	2018	2019	2019
(1)	(2)	(3)	(4)	(5)	(6)
Accasia auri	m ³	-	-	-	-
Gmelina	m ³	25	9	20	...
Kedawung	m ³	-	-	-	-
Maesopsis	m ³	-	-	-	-
Manting	m ³	-	-	-	-
Randu	m ³	-	-	-	-
Rimba Campur	m ³	187	980	1	...
Salaseha	m ³	-	-	-	-
Sengon Laut	m ³	-	64	6	...
Sengon Tekik	m ³	-	-	-	-
Agathis	m ³	448	-	-	-
PRODUKSI BUKAN KAYU					
Damar	batang	-	-	-	-
Getah Pinus	ton	1485	1411	1190	...
Kopi Glondong	ton	-	-	-	-

Sumber/Source: Cabang Dinas Kehutanan Wilayah Jember/Jember Regional Forestry Service Branch

BAB 06

INDUSTRI, PERTAMBANGAN & ENERGI

Industry, Mining & Energy



PENJELASAN TEKNIS

1. Pengumpulan data industri besar dan sedang dilakukan melalui Survei Industri Besar dan Sedang yang dilaksanakan setiap tahun secara lengkap (sensus) sejak tahun 1975. Survei Industri Besar dan Sedang mencakup semua perusahaan industri yang mempunyai tenaga kerja 20 orang atau lebih dengan menggunakan kuesioner II A.
2. Klasifikasi industri yang digunakan dalam survei ini berdasar kepada Klasifikasi Baku Lapangan Usaha Indonesia (KBLI). KBLI adalah klasifikasi lapangan usaha yang berdasar kepada International Standard Industrial Classification of All Economic Activities (ISIC) revisi 4 yang telah disesuaikan dengan kondisi Indonesia.
3. Industri manufaktur adalah suatu kegiatan ekonomi yang melakukan kegiatan mengubah suatu barang dasar secara mekanis, kimia, atau dengan tangan sehingga menjadi barang jadi/setengah jadi, dan atau barang yang kurang nilainya menjadi barang yang lebih tinggi nilainya, dan sifatnya lebih dekat kepada pemakai akhir. Termasuk dalam nilainya, dan sifatnya lebih dekat kepada pemakai akhir. Termasuk dalam kegiatan ini adalah jasa industri dan

TECHNICAL NOTES

1. *Data collection of large and medium scale manufacturing is conducted through The Large and Medium Manufacturing Establishment Survey that has been done annually for all industries (census) since 1975. Large and Medium Manufacturing Establishment Survey covers all manufactures/industries with 20 workers or more by questionnaire II A.*
2. *The industrial classification adopted in this survey refers to the Klasifikasi Baku Lapangan Usaha Indonesia (KBLI). KBLI is classification of economic activities based on the International Standard Industrial Classification of All Economic Activities (ISIC rev 4) that has been modified according to the local condition in Indonesia.*
3. *Manufacturing industry is defined as an economic activity processing basic goods mechanically, chemicals or manually into final or intermediate goods. It is also defined as processing of lower value goods into higher value goods as final or intermediate products. The activities also include services for manufacturing and assembling.*

- pekerjaan perakitan.
4. Perusahaan atau usaha industri adalah suatu unit (kesatuan) usaha yang melakukan kegiatan ekonomi, bertujuan menghasilkan barang atau jasa, terletak pada suatu bangunan atau lokasi tertentu, dan mempunyai catatan administrasi tersendiri mengenai produksi dan struktur biaya serta ada seorang atau lebih yang bertanggung jawab atas usaha tersebut.
 5. Industri manufaktur dikelompokkan ke dalam 4 golongan berdasarkan banyaknya pekerja, yaitu: industri besar (100 orang pekerja atau lebih), industri sedang/menengah (20–99 orang pekerja), industri kecil (5–19 orang pekerja), dan industri mikro (1–4 orang pekerja).
 6. Pelanggan adalah individu atau kelompok, baik rumah tangga, perusahaan atau institusi non profit yang membeli air bersih dari perusahaan air bersih.
 7. Air disalurkan adalah volume air bersih dari perusahaan air bersih.
4. *A manufacturing establishment is defined as a production unit engaged in economic activity, producing goods or services, located in a building or in a certain location, keeping a business record concerning the production and cost structure, and having a person or more that are responsible to those activities.*
 5. *Manufacturing industries are categorized into four groups, based on the number of employees: large scale manufacturing (100 employees or more), medium scale manufacturing (20–99 employees), small scale manufacturing (5–19 employees), and micro industry (1–4 employees).*
 6. *Customers are individuals or groups, whether household, company or non-profit institutions that buy water supply from water supply establishment.*
 7. *Distributed water is the volume of water supply from water supply establishment.*

ULASAN**DESCRIPTION****Energi**

Data Energi yang tercakup meliputi banyaknya pelanggan daya yang terpasang dan listrik yang terjual. Dari tabel 6.1.1 dapat dilihat bahwa pada tahun 2019 jumlah daya listrik terpasang mengalami kenaikan sebesar 10,76 persen. Produksi listrik yang dihasilkan sebesar 228.114.107 KWh dan yang terjual sebanyak 209.954.622 KWh atau sekitar 92,04 persen dari produksi. Listrik yang terjual mengalami kenaikan sebesar 5,97 persen atau dari 198.117.763 KWh menjadi 209.954.622 KWh. Sementara itu untuk jumlah pelanggan mengalami kenaikan sebesar 13,67 persen yaitu dari 194.781 pelanggan di tahun 2018 menjadi 221.402 pelanggan pada tahun 2019.

Seiring dengan meningkatnya jumlah penduduk dan proses pembangunan tidak secara otomatis jumlah kebutuhan air bersih juga meningkat. Jumlah pelanggan PDAM untuk rumahtangga tahun 2019 meningkat 2,59 persen yaitu dari 18.772 pelanggan tahun 2018 menjadi 19.258 pelanggan tahun 2019. Sementara itu jumlah air minum yang disalurkan sebanyak 2.796.685 m³ naik sebesar 2,68 persen dibanding tahun sebelumnya.

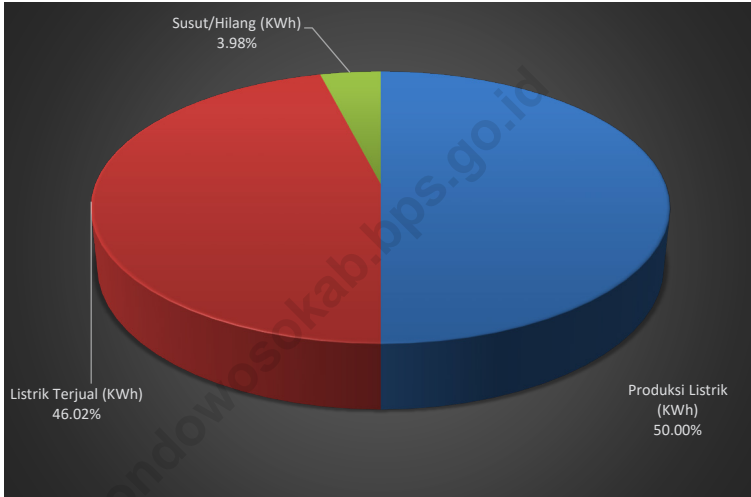
Energy

Energy data includes the number of customers who have power installed and electricity sold. From table 6.1.1 it can be seen that in 2019 the amount of installed electrical power increased by 10,76 percent. The production of electricity was 228.114.107 KWh and sold as much as 209.954.622 KWh or around 92,04 percent of production. Electricity sold increased by 5,97 percent or from 198.117.763 KWh to 209.954.622 KWh. Meanwhile, the number of customers increased by 13,67 percent, from 194.781 customers in 2018 to 221.402 customers in 2019.

Along with the increase in population and the development process was not automatically the amount of clean water needs also increased. The number of PDAM customers for households in 2019 increased by 2,59 percent from 18.772 customers in 2018 to 19.258 customers in 2019. Meanwhile, the amount of drinking water distributed was 2.796.685 m³, up by 2,68 percent compared to the previous year.

Gambar 6.1
Figures

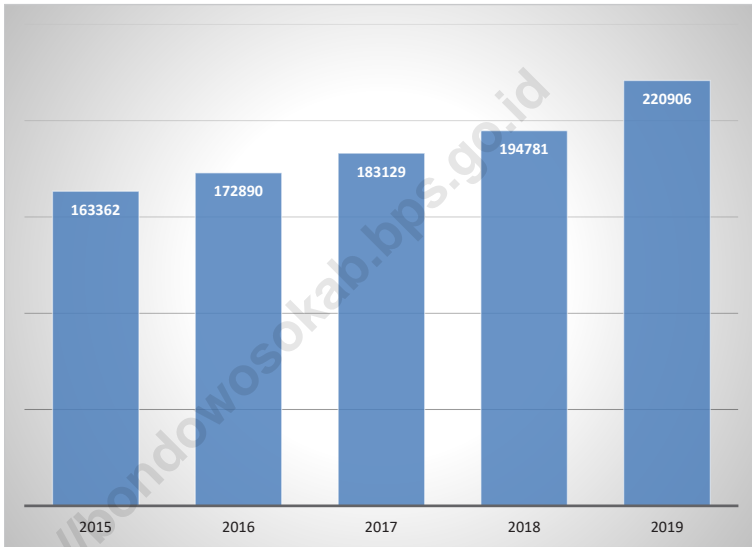
Daya Terpasang, Produksi dan Distribusi Listrik (KWh) di Kabupaten Bondowoso, 2019
Installed Power, Production and Distribution of Electricity in Bondowoso Regency, 2019



Sumber/Source : PT PLN Area Situbondo/State Electricity of Situbondo Area

Gambar
Figures 6.2

**Jumlah Pelanggan Listrik di Kabupaten Bondowoso,
2015-2019**
**Number of Electric Customers in Bondowoso Regency,
2015-2019**



Sumber/Source : PT PLN Area Situbondo/State Electricity of Situbondo Area

6.1 ENERGI / ENERGY

Tabel 6.1.1 Daya Terpasang, Produksi, dan Distribusi Listrik PT. PLN (Persero) pada Cabang/Ranting PLN Menurut Kecamatan di Kabupaten Bondowoso, 2019
Installed Electricity Power, Production, and Distribution of PT. PLN (Persero) at PLN Branch by Subdistrict in Bondowoso Regency, 2019

Kecamatan Subdistrict	Daya Terpasang Installed Electricity Power (KW)	Produksi Listrik Electricity Production (KWh)	Listrik Terjual Electricity Sold (KWh)	Dipakai Sendiri Own Used (KWh)	Susut/ Hilang Shrinkage/ Lost (KWh)
(1)	(2)	(3)	(4)	(5)	(6)
Maesan
Grujugan
Tamanan
Jambesari Darus Sholah
Pujer
Tlogosari
Sukosari
Sumber Wringin
Tapen
Wonosari
Tenggarang
Bondowoso
Curahdami
Binakal
Pakem
Wringin
Tegalampel
Taman Krocok
Klabang
Ijen
Botolinggo
Prajejan
Cermee
Bondowoso	171 086 650 000	228 114 107	209 954 622	...	18 159 485

Sumber/Source: PT PLN Area Situbondo/State Electricity of Situbondo Area

Tabel 6.1.2 Jumlah Pelanggan Listrik Menurut Kecamatan di Kabupaten Bondowoso, 2015–2019
Number of Electricity Customers by Subdistrict in Bondowoso Regency, 2015–2019

Kecamatan Subdistrict	2015	2016	2017	2018	2019
(1)	(2)	(3)	(4)	(5)	(6)
Maesan	9 028	10 791	11 641	12 150	12 450
Grujugan	8 023	9 102	9 672	11 342	11 772
Tamanan	7 118	9 219	9 736	10 043	11 240
Jambesari Darus Sholah	7 911	6 469	6 850	6 912	8 148
Pujer	9 104	8 862	9 299	10 174	10 207
Tlogosari	11 311	7 587	8 243	9 121	11 823
Sukosari	3 621	3 579	3 782	4 000	4 208
Sumber Wringin	7 277	5 718	6 167	6 949	8 575
Tapen	7 259	766	7 997	7 601	10 215
Wonosari	9 417	9 933	10 462	12 101	11 756
Tenggarang	8 806	9 414	9 843	10 463	11 356
Bondowoso	14 320	22 341	23 138	23 901	25 012
Curahdami	5 584	10 652	11 337	12 051	13 912
Binakal	4 041	3 201	3 357	4 170	3 335
Pakem	4 662	5 117	5 441	5 185	7 009
Wringin	8 602	7 549	7 988	8 418	10 515
Tegalampel	5 164	4 944	5 218	5 416	7 774
Taman Krocok	4 296	3 047	3 204	3 642	4 107
Klabang	4 635	4 778	4 979	5 398	5 793
Ijen	2 709	5 247	2 929	3 122	3 383
Botolinggo	3 804	2 521	5 597	5 294	7 459
Prajejan	7 001	6 531	6 823	7 124	8 804
Cermee	9 669	8 628	9 462	10 204	12 053
Bondowoso	163 362	172 890	183 129	194 781	220 906

Sumber/Source: PT PLN Area Situbondo/State Electricity of Situbondo Area

Tabel
Table 6.1.3**Jumlah Pelanggan dan Air yang Disalurkan Menurut
Kecamatan di Kecamatan Bondowoso, 2019**
*Number of Customers and Distributed Water by Subdistrict
in Bondowoso Regency, 2019*

Kecamatan Subdistrict	Pelanggan Number of Customers	Air Disalurkan Distributed Water (m ³)	Nilai Value (Rp)
(1)	(2)	(3)	(4)
Maesan
Grujugan
Tamanan
Jambesari Darus Sholah
Pujer
Tlogosari
Sukosari
Sumber Wringin
Tapen
Wonosari
Tenggarang
Bondowoso
Curahdami
Binakal
Pakem
Wringin
Tegalampel
Taman Krocok
Klabang
Ijen
Botolinggo
Prajejan
Cermee
Bondowoso	24 876	2 796 685	14 399 112 870

Sumber/Source: PDAM Kabupaten Bondowoso/Company of Drinking Water of Bondowoso

Tabel 6.1.4 Banyaknya Pelanggan, Daya Terpasang dan Listrik yang Terjual Dan Biaya beban KWH Menurut Golongan Tarif di Kabupaten Bondowoso, 2019
Number of Consumer, Contracted Capacity and Sales of Electricity by Fare Classification in Bondowoso Regency, 2019

Golongan Tarif Fare Classification	Pelanggan Customers	Daya Terpasang Contracted Capacity (VA)	Terjual / Sold (KWH)
(1)	(2)	(3)	(4)
Sosial / Social	7 540	9 704 400	12 465 312
Rumah Tangga / Household	208 478	126 939 750	146 507 674
Usaha / Business	4 222	13 335 600	18 627 839
Industri / Industry	122	11 665 200	18 626 409
Gedung Kantor / Offices	399	3 544 200	2 750 150
Jalan / Street	631	5 837 000	10 833 268
Khusus	10	60 500	143 970
Jumlah / Total	221 402	171 086 650	209 954 622

Sumber/Source: PT PLN Area Situbondo/State Electricity of Situbondo Area

Tabel
Table 6.1.5

Banyaknya Pelanggan, Daya Terpasang dan Listrik yang Terjual Dan Biaya beban KWH menurut Golongan Tarif (juta rupiah) di Kabupaten Bondowoso, 2019
Number of Consumer, Contracted Capacity and Sales of Electricity By Fare Classifications (million rupiah) in Bondowoso Regency, 2019

Golongan Tarif <i>Fare Classification</i>	Biaya Beban <i>Cost of Expenses</i>	Biaya KWH <i>KWH fee</i>	Biaya KVARH <i>KVARH fee</i>	Jumlah <i>Total</i>
(1)	(2)	(3)	(4)	(5)
Sosial / <i>Social</i>	18 848 700	605 259 921	-	624 108 621
Rumah Tangga / <i>Household</i>	345 974 394	8 454 788 817	-	8 800 763 211
Usaha / <i>Business</i>	11 108 685	2 079 050 481	-	2 090 159 166
Industri / <i>Industry</i>	-	1 404 370 136	25 645 991	1 430 016 127
Gedung Kantor / <i>Offices</i>	1 743 660	342 583 676	-	344 327 336
Jalan / <i>Street</i>	-	1 340 293 785	-	1 340 293 785
Multiguna	-	19 824 538	-	19 824 538
Jumlah / Total	377 675 439	14 246 171 354	25 645 991	14 649 492 784

Sumber/Source: PT PLN Area Situbondo/State Electricity of Situbondo Area

Tabel
Table 6.1.6**Banyaknya Pemakaian Air Bersih Produksi PDAM Menurut jenis pelanggan di Kabupaten Bondowoso, 2019**
Number of Consuming Water Produced by PDAM and Type of Consumer in Bondowoso Regency, 2019

Kategori Pelanggan Consumer Category	Banyaknya Pelanggan Akhir Tahun Number of Consumer End of Year	Banyaknya Air Minum yang Disalurkan / Number of Channelled Drinking Water	Nilai Air Minum yang Disalurkan / Value of Channelled Drinking Water
(1)	(2)	(3)	(4)
Rumah Tempat Tinggal <i>House</i>	22 894	2 487 701	1 267 138 6130
Hotel/ObyekPariwisata <i>Hotel / Tourism Object</i>	-	-	-
BadanSosial dan RumahSakit / <i>Social and</i> <i>Hospital</i>	648	145 942	462 829 960
Tempat Peribadatan <i>Worship Facilities</i>	-	-	--
Sarana Umum / <i>Public</i> <i>Utilities</i>	155	24 437	55 476 590
Perumahan, Pertokoan, Industri / <i>Housing, Shop,</i> <i>Industrial</i>	704	52 552	537 509 000
Instansi Pemerintahan <i>Government Institution</i>	475	86 053	671 911 190
Lain-lain / Truk Tangki <i>Others/ Tank Truck</i>	-	-	-
Susut / Hilang dalam penyaluran / <i>Losses</i>	-	-	-
Jumlah / Total	24 876	2 796 685	14 399 112 870

Sumber/Source: PDAM Kabupaten Bondowoso/Company of Drinking Water of Bondowoso

Tabel
Table 6.1.7

Banyaknya Pemakaian (konsumsi) Air Bersih Produksi PDAM Menurut Jenis Pelanggan di Kabupaten Bondowoso, 2019
Number of Consuming Water Produced by PDAM and Type of Consumer in Bondowoso Regency, 2019

Kecamatan Subdistrict	Rumah Tangga Household	Niaga & Industri Industry	Sosial Social	HU/KU Public Hidrant	Pemerintah Governments	TA
(1)	(2)	(3)	(4)	(5)	(6)	(7)
Maesan	147 762	2 690	16 295	293	3 835	...
Grujugan	-	-	-	-	-	...
Tamanan	43 033	249	7 403	-	1 576	...
Jambesari Darus Sholah	-	-	-	-	-	...
Pujer	-	-	-	-	-	...
Tlogosari	11 189	4 844	9 051	276	2 896	...
Sukosari	320 426	3 221	18 762	3 776	4 405	...
Sumber Wringin	-	-	-	-	-	...
Tapen	137 312	1 076	6 652	914	3 787	...
Wonosari	86 308	1	7 681	608	471	...
Tenggarang	71 273	693	8 003	-	21 448	...
Bondowoso	811 038	32 732	31 601	2 895	34 461	...
Curahdami	148 761	372	10 706	901	3 914	...
Binakal	-	-	-	-	-	...
Pakem	-	-	-	-	-	...
Wringin	151 718	1 127	8 971	11 702	2 995	...
Tegalampel	248 206	2 615	9 748	1 076	1 740	...
Taman Krocok	74 725	-	7 093	158	1 192	...
Klabang	5 469	59	566	-	497	...
Ijen	-	-	-	-	-	...
Botolinggo	-	-	-	-	-	...
Prajekan	129 681	2 873	3 410	1 838	2 836	...
Cermee	-	-	-	-	-	...
Bondowoso	2 487 701	52 552	145 942	24 437	86 053	2 796 685

Sumber/Source: PDAM Kabupaten Bondowoso/Company of Drinking Water of Bondowoso

Tabel
Table 6.1.8**Produksi Air Bersih PDAM Menurut Pemakaian Rumah
Tangga dan Bulan di Kabupaten Bondowoso 2019**
**Production of Consuming Water Supply by Household
Consumption and Month in Bondowoso Regency, 2019**

Bulan Month	Rumah Tangga Household
(1)	(2)
Januari / January	277 920
Februari / February	273 897
Maret / March	255 304
April / April	269 548
Mei / May	277 432
Juni / June	301 116
Juli / July	245 547
Agustus / August	286 639
September / September	294 735
Oktober / October	285 855
Nopember / November	305 069
Desember / December	315 027
Jumlah / Total	3 388 089

Sumber/Source: PDAM Kabupaten Bondowoso/Company of Drinking Water of Bondowoso

Tabel
Table 6.1.9**Jumlah Pelanggan PDAM Menurut Jenis Konsumen di
Kabupaten Bondowoso, 2017 – 2019**
**Number of Customer by Type of Customers in Bondowoso
Regency, 2017 – 2019**

Pelanggan Customers	2017	2018	2019
(1)	(2)	(3)	(4)
<i>Sosial / Social</i>			
Umum / <i>Public</i>	94	112	110
Khusus / <i>Special</i>	505	477	485
<i>Non Niaga</i>			
Rumah Tangga / <i>Household</i>	17 410	18 771	17 935
Instansi Pemerintah <i>Government Institution</i>	344	348	323
<i>Niaga / Trade</i>			
Besar / <i>Big</i>	36	34	32
Kecil / <i>Small</i>	445	377	373
<i>Industri / Industry</i>	-	-	-
<i>Khusus / Exclusive</i>	-	-	-
Jumlah / Total	20 199	18 772	19 258

Sumber/Source: PDAM Kabupaten Bondowoso/Company of Drinking Water of Bondowoso

Tabel 6.1.10 Banyaknya Air Minum yang Disalurkan (m³) Menurut Jenis Konsumen di Kabupaten Bondowoso, 2017 – 2019
Number of Drinking water Channeled of Type consumer in Bondowoso Regency, 2017 – 2019

Pelanggan Customers	2017	2018	2019
(1)	(2)	(3)	(4)
<i>Sosial / Social</i>			
Umum / Public	24 199	21 621	24 437
Khusus / Special	146 856	148 028	145 942
<i>Non Niaga</i>			
Rumah Tangga / Household	2 319 902	2 407 721	2 487 701
Instansi Pemerintah Government Institution	95 192	88 330	86 053
<i>Niaga / Trade</i>			
Besar / Big	53 988	50 463	47 558
Kecil / Small	5 583	4 614	499
Industri / Industry	-	-	-
Khusus / Exclusive	-	-	-
Jumlah / Total	2 645 720	2 720 777	2 796 685

Sumber/Source: PDAM Kabupaten Bondowoso/Company of Drinking Water of Bondowoso

Tabel
Table 6.1.11**Banyaknya Pelanggan, Produksi dan Nilai Produksi Air
Minum di Kabupaten Bondowoso, 2018 - 2019**
**Number of Customer, Production and Production value of
Drinking Water in Bondowoso Regency, 2018 - 2019**

Uraian Description	2018	2019
(1)	(2)	(3)
Jumlah pelanggan / <i>Consumer</i>	18 772	19 258
Produksi / <i>Water produced (m³)</i>	3 311 093	3 388 089
Nilai Produksi / <i>Production Value</i>	14 255 011 400	14 399 112 870
Harga Rata rata per m ³	2 174	3 562
Tenaga Kerja / <i>Man Power</i>	99	-

Sumber/Source: PDAM Kabupaten Bondowoso/Company of Drinking Water of Bondowoso

6.2 INDUSTRI INDUSTRY

Tabel 6.2.1 Banyaknya Industri Kecil, Tenaga Kerja dan Produksi di Kabupaten Bondowoso, 2019
Number of Small Industry, Manpower and Production in Bondowoso Regency, 2019

Jenis Industri <i>Kinds of Industry</i>	Perusahaan <i>Establishments</i>	Tenaga Kerja <i>Manpower</i>	Nilai Produksi (Rp) <i>Production Value (Rp)</i>
(1)	(2)	(3)	(4)
Industri Batubara dan Pengilangan Migas	-	-	-
Industri Makanan dan Minuman	3 388	11 216	342 196 716 500
Industri Pengolahan Tembakau	6 049	25 298	20 640 000 000
Industri Tekstil dan Pakaian Jadi	2 444	5 695	34 153 600 000
Industri Kulit, Barang dari Kulit dan Alas Kaki	36	87	1 990 000 000
Industri Kayu, Barang dari Kayu dan Gabus dan Barang Anyaman dari Bambu, Rotan dan Sejenisnya	4 901	5 885	18 583 295 000
Industri Kertas dan Barang dari Kertas; Percetakan dan Reproduksi Media Rekaman	67	234	727 914 500
Industri Kimia, Farmasi dan Obat Tradisional	135	298	1 920 800 000
Industri Karet, Barang dari Karet dan Plastik	73	174	3 991 940 000
Industri Barang Galian bukan Logam	960	2 936	324 591 545 000
Industri Logam Dasar	-	-	-
Industri Barang Logam; Komputer, Barang Elektronik, Optik dan Peralatan Listrik	102	270	4 829 750 000
Industri Mesin dan Perlengkapan	-	-	-
Industri Alat Angkutan	-	-	-
Industri Furnitur	997	1 680	30 776 800
Industri Pengolahan Lainnya; Jasa Reparasi dan Pemasangan Mesin dan Peralatan	1 236	2 739	79 196 510
Bondowoso	20 388	56 512	863 598 971 000

Sumber/Source: Dinas Koperasi, Perindustrian dan Perdagangan Kabupaten Bondowoso / *Department of Cooperatives, Industry and Trade of Bondowoso Regency*

BAB 07

PARIWISATA *Tourism*

JUMLAH AKOMODASI HOTEL

Hotel : 17
Kamar : 584
Tempat Tidur : 971



HOTEL & JUMLAH KAMAR

Hotel Palm : 62
Ijen View : 65
Grand Padis : 72
Dreamland : 47



KUNJUNGAN WISATAWAN

Kawah Ijen : 103.127
Kawah Wurung : 5.970
Patirana P28 : 2.711
Batu Susun Solor : 8.867



PENJELASAN TEKNIS

1. Wisatawan mancanegara (wisman) ialah setiap pengunjung yang mengunjungi suatu negara di luar tempat tinggalnya, didorong oleh satu atau beberapa keperluan tanpa bermaksud memperoleh penghasilan di tempat yang dikunjungi dan lamanya kunjungan tersebut tidak lebih dari satu tahun (12 bulan). Definisi ini mencakup 2 (dua) kategori wisatawan mancanegara, yaitu :
 - a. Wisatawan (turis) ialah setiap pengunjung seperti definisi di atas yang tinggal paling sedikit 24 jam, akan tetapi tidak lebih dari 1 (satu) tahun di tempat yang dikunjungi, dengan maksud antara lain: berlibur, rekreasi, olah raga, bisnis, menghadiri pertemuan, studi, dan kunjungan dengan alasan kesehatan.
 - b. Excursionist ialah setiap pengunjung seperti definisi di atas yang tinggal kurang dari 24 jam di tempat yang dikunjungi (termasuk "Cruise passengers"). Cruise Passengers ialah setiap pengunjung yang tiba di suatu negara di mana mereka tidak menginap di akomodasi yang tersedia di negara tersebut, misalnya dengan kapal laut.
2. Rata-rata lama tinggal adalah rata-rata waktu tinggal wisatawan mancanegara di Indonesia satu

TECHNICAL NOTES

1. *An International Visitor is any person visiting a country other than his usual place of residence for any reason other than for earning income in the country visited, and the length of stay is no more than one year (12 months). This definition covers two categories of foreign visitors, namely:*
 - a. *"Tourist" is any visitor staying for at least 24 hours, but no more than one year, in the country visited, with the intention of visiting, and for any of these purposes: Pleasure, recreation and sports, Business, visiting friends and relatives, missions, attending meetings, conferences, visit for health reasons and study.*
 - b. *"Excursionist" is any visitor staying less than 24 hours in the country visited including, "Cruise Passengers", i.e. visitors arriving in a country without staying in any accommodation available in the visited country.*
2. *Average length of stay is the average stay duration of foreign visitor in Indonesia for one*

- kali kunjungan.
3. Usaha penyediaan akomodasi adalah usaha yang menyediakan pelayanan penginapan yang dapat dilengkapi dengan pelayanan pariwisata lainnya. Usaha penyediaan akomodasi dapat berupa hotel, vila, pondok wisata, bumi perkemahan, persinggahan karavan, dan akomodasi lainnya yang digunakan untuk tujuan pariwisata.
 4. Hotel adalah penyediaan akomodasi secara harian berupa kamar-kamar di dalam satu bangunan yang dapat dilengkapi dengan jasa pelayanan makan dan minum, kegiatan hiburan dan atau fasilitas lainnya. Hotel terdiri dari hotel berbintang dan hotel non- bintang.
 5. Hotel bintang adalah usaha penyediaan jasa pelayanan penginapan, makan minum serta jasa lainnya bagi umum dengan menggunakan sebagian atau seluruh bangunan. Usaha ini dikelola secara komersial serta memenuhi ketentuan persyaratan sebagai hotel bintang (termasuk berlian) yang ditetapkan dalam surat keputusan instansi yang membinanya. Misalnya hotel bintang lima, hotel bintang empat dan seterusnya.
3. *The business of providing accommodation is a business that provides specialty services that can be equipped with other tourism services. It includes hotel, villa, cottage, camping, caravan stop, and other accommodation that are used for tourism purposes.*
 4. *Hotel is a daily supply of accommodation rooms within a building which can be equipped with eating and drinking services, entertainment activities and/or other facilities. Hotel consists of a classified hotel and a non-classified hotel.*
 5. *A star hotel is the business of providing an accommodation, eating and drinking as well as other services for the public by using a building or a part of a building. It is managed commercially and meets specified requirements as a star hotel (including diamonds) set forth in the decree of fostering agency. For example, five star hotel, four star hotel, and so on.*

6. Tingkat penghunian kamar hotel adalah persentase banyaknya malam kamar yang dihuni terhadap banyaknya malam kamar yang tersedia.
 7. Rata-rata lamanya tamu menginap adalah banyaknya malam tempat tidur yang terpakai (malam tamu) dengan banyaknya tamu yang menginap di hotel atau akomodasi lainnya.
6. *Room occupancy rate is the number of room-nights occupied divided by the number of room-nights available, multiplied by 100 percent.*
 7. *Average length of stay is the number of bed-nights used (guest night) divided by the number of guests coming to spend the night at the accommodation.*

<https://bondowosokab.bps.go.id>

ULASAN

Jumlah hotel di Kabupaten Bondowoso sebanyak 17 unit dengan tarif antara Rp. 55.000 sampai yang termahal Rp. 4.997.300.

Jumlah obyek wisata di Kabupaten Bondowoso tahun 2019 sebanyak 28 obyek tetapi pengunjung yang mendominasi dari wisatawan nusantara sebesar 92,19 persen.

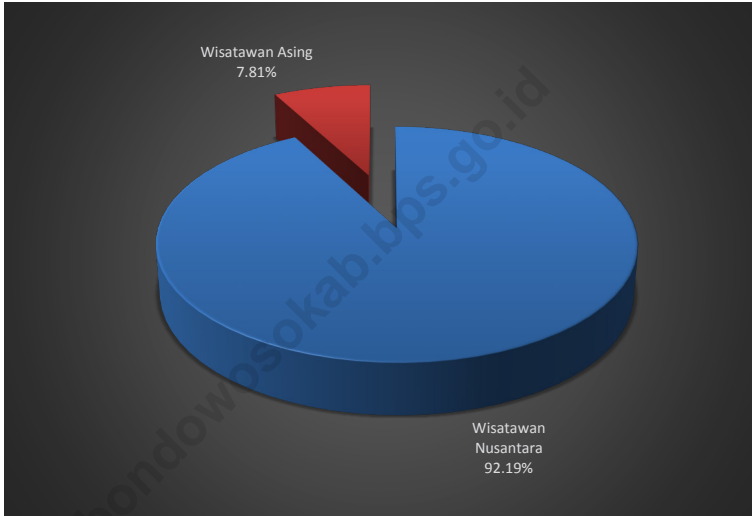
DESCRIPTION

The number of hotels in Bondowoso Regency is 17 units with rates between Rp. 55.000 to the most expensive Rp. 4.997.300.

The number of tourism objects in Bondowoso Regency in 2019 was 28 objects but the dominating visitors of the domestics tourists were 92,19 percent.

Gambar 7.1
Figures

Jumlah Wisatawan pada Obyek Wisata di Kabupaten Bondowoso, 2019
Names of Tourist in Tourist Resort in Bondowoso Regency, 2019



Sumber/Source: Dinas Pariwisata, Pemuda dan Olah Raga Kabupaten Bondowoso/Tourism, Youth and Sport Department of Bondowoso Regency

Tabel
Table 7.1**Jumlah Akomodasi Hotel Menurut Kecamatan di
Kabupaten Bondowoso, 2019**
*Number of Hotel Accomodations by Subdistrict in
Bondowoso Regency, 2019*

Kecamatan Subdistrict	Hotel Hotels	Kamar Rooms	Tempat Tidur Beds
(1)	(2)	(3)	(4)
Maesan	-	-	-
Grujugan	1	28	33
Tamanan	-	-	-
Jambesari Darus Sholah	-	-	-
Pujer	1	12	13
Tlogosari	-	-	-
Sukosari	-	-	-
Sumber Wringin	-	-	-
Tapen	1	21	24
Wonosari	-	-	-
Tenggarang	-	-	-
Bondowoso	10	408	702
Curahdami	1	29	50
Binakal	-	-	-
Pakem	-	-	-
Wringin	-	-	-
Tegalampel	1	13	16
Taman Krocok	-	-	-
Klabang	-	-	-
Ijen	-	-	-
Botolinggo	2	73	133
Prajeakan	-	-	-
Cermee	-	-	-
Bondowoso	17	584	971

Sumber/Source: Survei Perusahaan/Usaha Jasa Akomodasi, BPS Kab. Bondowoso/Accommodation Services Establishment Survey, BPS-Statistics of Bondowoso Regency

Tabel
Table 7.2**Hotel Menurut Jumlah Kamar, Tempat Tidur dan Tarif Kamar di Kabupaten Bondowoso, 2019**
Hotel by Rooms, Bedrooms Fare in Bondowoso Regency, 2019

Nama Hotel <i>Name of Hotel</i>	Jumlah Kamar <i>Number of Rooms</i>	Tempat Tidur <i>Beds</i>	Tarif Kamar Min (Rp) <i>Rate Rooms Min (Rp)</i>	Tarif Kamar Max (Rp) <i>Rate Rooms Max (Rp)</i>
(1)	(2)	(3)	(4)	(5)
Catimore Home Stay	40	73	200 000	400 000
Arabica Home Stay	33	60	200 000	2 200 000
Hotel Palm	62	108	352 000	649 000
Wisma Kinanti	15	17	55 000	99 000
Hotel Anugrah	30	55	125 000	300 000
Hotel Baru	33	66	65 000	155 000
Hotel Slamet	58	85	45 000	220 000
Hotel Ijen View	65	130	275 000	770 000
Grand Hotel	13	30	50 000	90 000
Wisata Asri	28	33	45 000	130 000
Hotel RIS	13	15	50000	60 000
Hotel Melati	12	13	50 000	75 000
Hotel Wisata Ijen	21	24	45 000	100 000
Panorama 18	13	16	120 000	1 050 000
Hotel Grand Padis	72	105	475 000	4 997 300
Dreamland	47	91	350 000	450 000
Baratha Hotel	29	50	350 000	950 000

Sumber/Source: Survei Perusahaan/Usaha Jasa Akomodasi, BPS Kab. Bondowoso/*Accommodation Services Establishment Survey, BPS-Statistics of Bondowoso Regency*

Tabel
Table 7.3**Jumlah Wisatawan pada Obyek Wisata di Kabupaten Bondowoso, 2019**
Names of Tourist in Tourist Resort, in Bondowoso Regency, 2019

Nama Obyek Tourism Object	Kunjungan Wisatawan Nusantara Tourists of Domestic Visiting	Kunjungan Wisatawan Asing Tourists of Foreigners Visiting	Jumlah Total
(1)	(2)	(3)	(4)
Kawah Ijen	103 127	37 716	180 843
Kawah Wurung	5 970	313	6 283
Patirana P28	2 711	5	2 716
Pemandangan Arak-arak	15 906	223	16 129
Air Terjun Tancak Kembar	1 343	-	1 343
Air Terjun Busa Gentongan	1 213	54	1 267
Pendakian Gunung Raung	573	62	635
Batu Susub Solor	8 867	22	8 889
Puncak Megasari	2 021	79	2 100
Wisata Bukit Luwih	31 314	-	31 314
Bukit Mahadewa	3 944	-	3 944
Desa Wisata Almour	46 893	3	46 893
Desa Wisata Lombok Kulon	1 933	22	1 955
Desa Wisata Tirta Agung	69 687	63	69 750
Taman Rengganis & Situs Glingseran	4 527	-	4 527

Lanjutan Tabel/*Continued Table 7.3*

Nama Obyek Tourism Object	Kunjungan Wisatawan Nusantara Tourists of Domestic Visiting	Kunjungan Wisatawan Asing Tourists of Foreigners Visiting	Jumlah Total
(1)	(2)	(3)	(4)
Wisata Rumah Selfi Penambangan	1 378	-	1 378
Pemandian Tasnan Baru	33 081	-	33 081
Pemandian Air Hangat Blawan	11 396	352	11 748
Pemandian Kelapa Gading	7 627	-	7 627
Pemandian Kharisma	38 123	-	38 123
Pemandian WOW Klabang	24 911	-	24 911
Bosamba Rafting	881	-	881
Museum Kereta Api	10 178	94	10 272
Makam Kironggo	7 411	16	7 427
Padepokan Seni Gema Buana	1 080	20	1 100
Batik Sumpstersari	18 563	236	18 799
Taman Megalit Pekauman	9 998	108	10 106
Situs Banyu Putih	324	2	326
Bondowoso	464 980	39 390	504 370

Sumber/*Source*: Dinas Pariwisata, Pemuda dan Olah Raga Kabupaten Bondowoso/*Tourism, Youth and Sport Department of Bondowoso Regency*

BAB 08

TRANSPORTASI & KOMUNIKASI *Transportation & Communication*



BUS BERANGKAT DAN DATANG 29.774
PENUMPANG BERANGKAT 353.692
PENUMPANG DATANG 271.583

KENDARAAN PLAT HITAM 140.747
KENDARAAN PLAT MERAH 2.139
KENDARAAN PLAT KUNING 380

PENJELASAN TEKNIS

1. Kendaraan bermotor adalah setiap kendaraan yang digerakkan oleh peralatan teknik yang ada pada kendaraan tersebut, biasanya digunakan untuk angkutan orang atau barang di atas jalan raya selain kendaraan yang berjalan di atas rel. Kendaraan bermotor yang dicatat adalah semua jenis kendaraan kecuali kendaraan bermotor TNI/Polri dan Korps Diplomatik.
2. Mobil penumpang adalah setiap kendaraan bermotor yang dilengkapi dengan tempat duduk untuk sebanyak-banyaknya delapan orang, tidak termasuk tempat duduk untuk pengemudi, baik dilengkapi atau tidak dilengkapi bagasi.
3. Mobil bis adalah setiap kendaraan bermotor yang dilengkapi dengan tempat duduk untuk lebih dari delapan orang, tidak termasuk tempat duduk untuk pengemudi, baik dilengkapi atau tidak dilengkapi bagasi.
4. Mobil truk adalah setiap kendaraan bermotor yang digunakan untuk angkutan barang, selain mobil penumpang, mobil bis dan kendaraan bermotor roda dua.

TECHNICAL NOTES

1. *Motor vehicles are any kind of vehicles motorized by machine set up in those vehicles, they are usually used for transporting peoples or goods on roads except vehicles moving along a railway line. The data cover all kinds of motor vehicles except those belong to Indonesia Army Force Indonesian State Police and Diplomatic Corps.*
2. *Passenger cars are any motor vehicles with no more than eight seats, excluding seat for driver, it can be with or without hoot.*
3. *Buses are large passenger cars having seats for more than eight passengers, excluding seat for driver, it can be with or without hoot.*
4. *Trucks are any motor vehicles used to transport goods excluding passenger cars, buses, and motorcycles.*

5. Kantor Pos adalah tempat pemberi pelayanan komunikasi tertulis dan atau surat elektronik, layanan paket, layanan logistik, layanan transaksi keuangan, dan layanan keagenan pos untuk kepentingan umum. Rumah pos berfungsi sama seperti kantor pos dan kantor pos pembantu.
5. *Post Office is a service provider facility of written communication and or electronic mail, parcel service, logistics services, financial transaction services, and postal services to the public. Postal house has the same function as the post office and subsidiary of post office, the difference is that postal house is usually located in remote areas.*

ULASAN**DESCRIPTION****Transportasi Darat**

Data jumlah bus, mobil penumpang umum yang berangkat dan datang dapat dilihat di tabel 8.1 sampai dengan tabel 8.2 Secara keseluruhan jumlah pemberangkatan dan kedatangan kendaraan bis dari terminal bis mengalami sedikit penurunan sebesar 4,73 persen pada tahun 2019. Kota tujuan pemberangkatan terbanyak adalah Jember dan Situbondo, penurunan pemberangkatan tersebut berbanding lurus dengan jumlah penumpang yang mengalami penurunan baik yang berangkat maupun yang datang. Ini menunjukkan bahwa moda transportasi bis mulai berkurang peminatnya.

Berdasarkan catatan pada dinas pendapatan daerah atas retribusi pembayaran pajak kendaraan tahun 2019, jumlah kendaraan bermotor terbanyak adalah jenis sepeda motor roda dua yang mencapai 122.675 kendaraan, menyusul jenis station wagon sebanyak 13.974 kendaraan dan terbanyak ketiga adalah jenis truk sebanyak 4.597 kendaraan. Panjang jalan Kabupaten jenis permukaan jalan aspal mencapai 81,6 persen dari seluruh jalan yang ada.

Pos

Sarana produksi pelayanan Pos tidak mengalami perubahan jumlah dibanding tahun 2018 yaitu Kantor Pos 1 unit, Pos Pembantu sebanyak 13 unit,

Land transportation

Data on the number of buses, public passenger cars departing and coming can be seen in tables 8.1 through table 8.2 Overall the number of bus departures and arrivals from bus terminals has decreased by 4,73 percent in 2019. The most departure destinations are Jember and Situbondo, the decline in departures is directly proportional to the number of passengers who experience a decline in both departing and arriving. This shows that bus transportation modes are starting to decrease in demand.

Based on the notes on the regional revenue service for vehicle tax payments in 2019, the largest number of motorized vehicles was the type of two-wheeled motorcycles which reached 122.675 vehicles, following the station wagon type of 13.974 vehicles and the third most was 4.597 vehicles. Regency road lengths of asphalt road surface type reached 81,6 percent of all existing roads.

Post

Postal service production facilities has not changed in number compared to 2018 were: Post Office 1 unit, Auxiliary Post as many as 13 units, Postal Agents

Agen Pos sebanyak 25 unit dan bis surat sebanyak 1 unit.

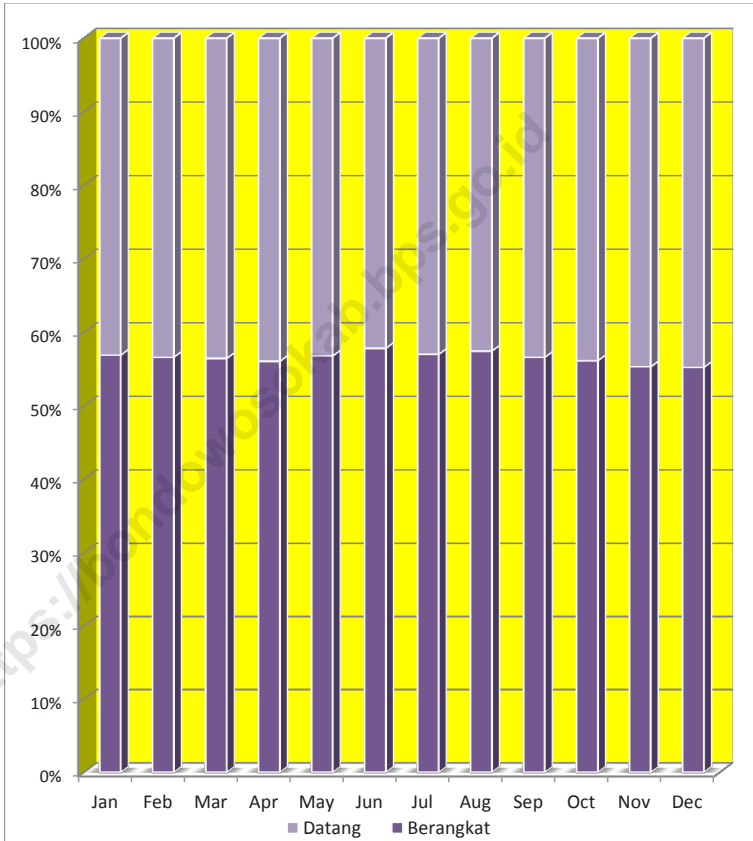
Layanan Pos yang dikirim dan diterima oleh Kantor Pos Bondowoso terbanyak adalah Pos Kilat dan Kilat Khusus. Nilai transaksi pengiriman pos paket yang dikirim mengalami kenaikan yang cukup signifikan. Hal ini menunjukkan bahwa layanan pengiriman barang melalui kantor pos banyak diminati.

as many as 25 units and mail buses as much as 1 unit.

Postal Services that are sent and received by the most Bondowoso Post Offices are Express Mail and Express Special Posts. The transaction value of parcel postal shipments sent has increased significantly, it shows that delivery of good through the post office is in great demand.

Gambar 8.1
Figures

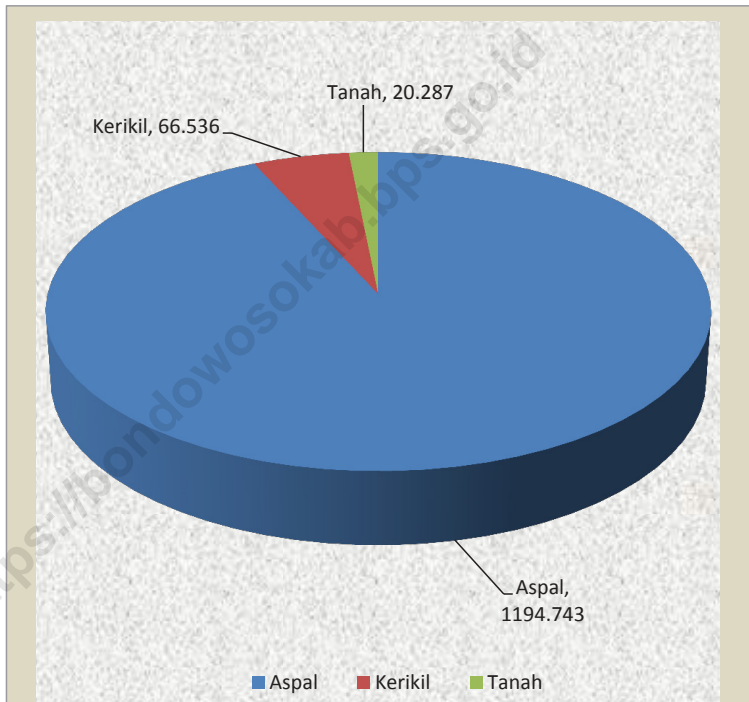
Jumlah Penumpang Bis Domestik yang Berangkat dan Datang di Terminal Kabupaten Bondowoso, 2019
Number of Bus and Passengers Arrive and Depart in Bus Station of Bondowoso Regency, 2019



Sumber/Source: UPT Terminal Kabupaten Bondowoso / UPT Station of Bondowoso Regency

Gambar
Figures 8.2

Panjang Jalan Menurut Jenis Permukaan Jalan di Kabupaten Bondowoso (km), 2019
Length of Roads by Type of Road Surface in Bondowoso Regency (km), 2019



Sumber/Source: Dinas Pekerjaan Umum dan Penataan Ruang Kabupaten Bondowoso / *Public Works and Spatial Planning Agency of Bondowoso Regency*

8.1 TRANSPORTASI TRANSPORTATION

Tabel 8.1.1 Panjang Jalan Menurut Tingkat Kewenangan Pemerintahan di Kabupaten Bondowoso (km), 2017–2019
Table Length of Roads by Level of Government Authority in Bondowoso Regency (km), 2017–2019

Tingkat Kewenangan Pemerintahan Level of Government Authority	2017	2018	2019
(1)	(2)	(3)	(4)
Negara/State	-	-	-
Provinsi/Province	68,880	68,880	68,880
Kabupaten/Kota Regency/Municipality	1 395,276	1 395,276	1 395,276
Jumlah/Total	1 464,156	1 464,156	1 464,156

Sumber/Source: Dinas Pekerjaan Umum dan Penataan Ruang Kabupaten Bondowoso / Public Works and Spatial Planning Agency of Bondowoso Regency

Tabel 8.1.2 Panjang Jalan Menurut Jenis Permukaan Jalan di Kabupaten Bondowoso (km), 2017–2019
Length of Roads by Type of Road Surface in Bondowoso Regency (km), 2017–2019

Jenis Permukaan Jalan Type of Road Surface	2017	2018	2019
(1)	(2)	(3)	(4)
Aspal/Paved	1 182,947	1 182,947	1 194,743
Kerikil/Gravel	71,109	71,109	66,536
Tanah/Soil	210,100	210,100	20,287
Lainnya/Others	-	-	-
Jumlah/Total	1 464,156	1 464,156	1 464,156

Sumber/Source: Dinas Pekerjaan Umum dan Penataan Ruang Kabupaten Bondowoso / Public Works and Spatial Planning Agency of Bondowoso Regency

Tabel 8.1.3 Panjang Jalan Menurut Kondisi Jalan di Kabupaten Bondowoso (km), 2017–2019
Table *Length of Roads by Condition of Roads in Bondowoso Regency (km), 2017–2019*

Kondisi Jalan Condition of Roads	2017	2018	2019
(1)	(2)	(3)	(4)
Baik/Good	...	588,576	...
Sedang/Moderate	...	135,033	...
Rusak/Damage	...	168,427	...
Rusak Berat/Severely Damage	...	572,120	...
Jumlah/Total	1 464,156	1 464,156	1 464,156

Sumber/Source: Dinas Pekerjaan Umum dan Penataan Ruang Kabupaten Bondowoso / Public Works and Spatial Planning Agency of Bondowoso Regency

Tabel 8.1.4 Banyaknya Jembatan dan Gorong-gorong menurut Jenis Konstruksi dan Kondisi (km) di Kabupaten Bondowoso, 2019
Number of Bridges and Drainage by Types of Construction and Condition (km) in Bondowoso Regency, 2019

Jenis Konstruksi Kinds of Construction	Baik Good	Sedang Moderate	Rusak Damaged	Jumlah Total
(1)	(2)	(3)	(4)	(5)
Jembatan / Bridges				
a. Baja / Steel	1	-	-	1
b. Beton / Concrete	163	34	7	204
c. Composit / Composite	78	4	-	82
d. Kayu / Wood	1	1	-	2
Gorong-gorong / Drainage				
	4	-	-	4

Sumber/Source: Dinas Pekerjaan Umum dan Penataan Ruang Kabupaten Bondowoso / Public Works and Spatial Planning Agency of Bondowoso Regency

Tabel
Table 8.1.5**Banyaknya Bus dan Penumpang yang Berangkat dan Datang Di Terminal menurut Bulan di Kabupaten Bondowoso, 2019**
Number of Bus and Passengers arrive and Depart in Bus Station by Month in Bondowoso Regency, 2019

Bulan Month	Berangkat Departure		Datang Arrival	
	Bus Bus	Penumpang Passengers	Bus Bus	Penumpang Passengers
(1)	(2)	(3)	(4)	(5)
Januari / January	2 624	29 611	2 624	22 411
Februari / February	2 271	26 436	2 271	20 253
Maret / March	2 530	28 732	2 530	22 145
April / April	2 539	30 244	2 539	23 697
Mei / May	2 572	28 519	2 572	21 685
Juni / June	2 626	36 586	2 626	26 672
Juli / July	2 526	29 764	2 526	22 426
Agustus / August	2 389	29 711	2 389	21 998
September / September	2 384	28 124	2 384	21 546
Oktober / October	2 496	28 652	2 496	22 379
Nopember / November	2 368	27 952	2 368	22 567
Desember / December	2 449	29 361	2 449	23 794
Jumlah / Total	29 774	353 692	29 774	271 583

Sumber/Source: UPT Terminal Kabupaten Bondowoso / UPT Station of Bondowoso Regency

Tabel
Table 8.1.6

Jumlah Pemberangkatan Bus dan Penumpang yang berangkat dan Datang di Terminal dirinci menurut Trayek di Kabupaten Bondowoso, 2019
Number of bus departure and Passengers arrive and Depart in Detail in Bus Station by Route in Bondowoso Regency, 2019

Bulan Month	Jumlah Pemberangkatan Bus Number of Bus departure	Penumpang Passenger	
		Berangkat Departure	Datang Arrival
(1)	(2)	(3)	(4)
Madura	3 727	38 738	-
Malang	538	2 675	-
Situbondo	10 764	119 361	126 581
Jember	10 893	151 640	134 777
Surabaya	3 850	41 278	10 225
Jumlah / Total	29 772	353 692	271 583

Sumber/Source: UPT Terminal Kabupaten Bondowoso / UPT Station of Bondowoso Regency

Tabel
Table 8.1.7

Jumlah Kendaraan Bermotor Menurut Jenis Kendaraan dan Objek Pajak Berdasar Warna Plat Nomor di Kabupaten Bondowoso, 2019
Number of Motor Vehicles by Type and kind of Tax Vehicles by Colour of Police Number in Bondowoso Regency, 2019

Jenis Kendaraan Kind of Vehicles	Hitam Black	Merah Red	Kuning Yellow	Jumlah Total
(1)	(2)	(3)	(4)	(5)
Sedan / <i>Sedan</i>	916	3	-	919
Jeep / <i>Jeep</i>	925	5	-	930
Station Wagon	13 689	265	20	13 974
Bus	129	12	30	171
Truk / <i>Truck</i>	4 159	108	330	4 597
Sepeda Motor / <i>Motorcycle</i>	120 929	1 746	-	122 675
Alat Berat / <i>Heavy Vehicles</i>	-	-	-	-
Jumlah / Total	140 747	2 139	380	143 266

Sumber/Source: UPT BAPENDA Provinsi Jawa Timur / UPT BAPENDA East Java Province

8.2 KOMUNIKASI COMMUNICATION

Tabel 8.2.1 Jumlah Kantor Pos Pembantu Menurut Kecamatan di Kabupaten Bondowoso, 2016–2019
Number of Post Offices Subsidiaries by Subdistrict in Bondowoso Regency, 2016–2019

Kecamatan Subdistrict	2016	2017	2018	2019
(1)	(2)	(3)	(4)	(5)
Maesan	1	1	1	1
Grujugan	1	1	1	1
Tamanan	1	1	1	1
Jambesari Darus Sholah	-	-	-	-
Pujer	1	1	1	1
Tlogosari	1	1	1	1
Sukosari	1	1	1	1
Sumber Wringin	-	-	-	-
Tapen	-	-	-	-
Wonosari	1	1	1	1
Tenggarang	1	1	1	1
Bondowoso				
Curahdami	1	1	1	1
Binakal	-	-	-	-
Pakem	-	-	-	-
Wringin	1	1	1	1
Tegalampel	-	-	-	-
Taman Krocok	-	-	-	-
Klabang	1	1	1	1
Ijen	-	-	-	-
Botolinggo	-	-	-	-
Prajekan	1	1	1	1
Cermee	1	1	1	1
Bondowoso	13	13	13	13

Sumber/Source: PT Pos Indonesia, Bondowoso / Indonesian Post Offices, Ltd of Bondowoso Regency

Tabel
Table 8.2.2**Banyaknya Layanan PT Pos Indonesia yang Dikirim dan Diserahkan / Diterima menurut Jenisnya di Kabupaten Bondowoso, 2018 - 2019**
Number of Post Production Facility by Its Type in Bondowoso Regency, 2018 -2019

Sarana Produksi Facility Post	Dikirim Sent		Diterima Received	
	2018	2019	2018	2019
(1)	(2)	(3)	(4)	(5)
Pos Paket Dalam Negeri Biasa	6 473	2 868	2 350	2 577
Pos Paket Dalam Negeri Kilat	64 529	110 432	107 565	110 892
Pos Paket Luar Negeri Biasa	57	24	35	23
Pos Paket Luar Negeri Kilat	338	309	290	415
Surat Biasa (ribu)	-	55	73	65
Pos Kilat	12 242	19 324	15 579	22 255
Pos Kilat Khusus	15 873	9 120	81 504	116 433
Jumlah / Total	99 512	122 827	207 396	252 660

Sumber/Source: PT Pos Indonesia, Bondowoso / Indonesian Post Offices, Ltd of Bondowoso Regency

Tabel
Table 8.2.3**Wesel Pos Dalam dan Luar Negeri yang Dikirim dan Diterima di Kabupaten Bondowoso, 2015-2019**
Domestic and International Post Draft Sent and Received in Bondowoso Regency, 2015-2019

Tahun Years	Dikirim Sent		Diterima Received	
	Jumlah Total	Nilai Value (Rp)	Jumlah Total	Nilai Value (Rp)
(1)	(2)	(3)	(4)	(5)
2015	17 211	14 856 200 000	20 111	27 512 700 000
2016	5 526	7 648 489 870	30 521	53 098 185 126
2017	4 978	7 583 946 482	23 479	42 560 613 752
2018	4 338	7 348 159 630	17 421	38 957 113 502
2019	3 956	6 431 206 114	12 668	31 680 249 272

Sumber/Source: PT Pos Indonesia, Bondowoso / Indonesian Post Offices, Ltd of Bondowoso Regency

Tabel
Table 8.2.4

Surat Pos Dalam dan Luar Negeri yang Dikirim dan Diterima di Kabupaten Bondowoso, 2015-2019
Domestic and International Post Draft Sent and Received in Bondowoso Regency, 2015-2019

Tahun Years	Dalam Negeri Domestic		Luar Negeri International	
	Jumlah Total	Nilai Value (Rp)	Jumlah Total	Nilai Value (Rp)
(1)	(2)	(3)	(4)	(5)
2015	35 927	141 547	124	1 270
2016	395 215	391 916	33 719	30 511
2017	45 245	46 464	319	588
2018	28 115	97,156	342	290
2019	28 444	138 753	309	415

Sumber/Source: PT Pos Indonesia, Bondowoso / Indonesian Post Offices, Ltd of Bondowoso Regency

Tabel 8.2.5 **Paket Pos Dalam dan Luar Negeri yang Dikirim dan Diterima di Kabupaten Bondowoso, 2015-2019**
Table *Domestic and International Postal Parcels Sent and Received in Bondowoso Regency, 2015-2019*

Tahun Years	Dikirim Sent	Diterima Received
(1)	(2)	(3)
2015	3 749	14 771
2016	11 215	17 412
2017	18 880	-
2018	71 059	110 035
2019	113 633	113 907

Sumber/Source: PT Pos Indonesia, Bondowoso / Indonesian Post Offices, Ltd of Bondowoso Regency

BAB 09

PERBANKAN, KOPERASI, DAN HARGA-HARGA

Banking, Cooperative, And Prices

RATA-RATA HARGA PRODUSEN :

GKP IR64	Rp. 451.667	Jagung Pipilan Kering	Rp. 423.264
Jagung Ontongan	Rp. 214.135	Ketela Pohon	Rp. 230.972
Ketela Rambut	Rp. 249.306	Kacang Tanah Belum Dikupas	Rp. 617.361
Kacang Tanah Dikupas	Rp. 2.038.889	Cabe Rawit	Rp. 1.768.611
Tomat Sayur	Rp. 486.472	Kacang Panjang	Rp. 298.820
Terung	Rp. 265.750	Buncis	Rp. 432.083



PENJELASAN TEKNIS

1. Sistem pencatatan Statistik Ekspor dan Impor adalah "General Trade" dengan wilayah pencatatan meliputi seluruh wilayah kepabeanaan Indonesia.
2. Pengesahan dokumen kepabeanaan ekspor dan impor dilakukan oleh Bea dan Cukai berdasarkan Persetujuan Muat/Bongkar Barang.
3. Data ekspor berasal dari dokumen kepabeanaan BC 3 0 atau yang disebut dokumen Pemberitahuan Ekspor Barang (PEB) yang diisi oleh eksportir.
4. Data impor berasal dari dokumen kepabeanaan BC 2 0 atau yang disebut dokumen Pemberitahuan Impor Barang (PIB), Pemberitahuan Impor Barang Khusus (PIBK), Pemberitahuan Pabean Free Trade Zone (PPFTZ) dan dokumen kepabeanaan BC 2 3 yang mencatat impor barang dari Luar Negeri ke Kawasan Berikat.
5. Barang-barang yang dikirim ke luar negeri untuk diolah dicatat sebagai ekspor, sedangkan hasil olahan yang dikembalikan ke Indonesia dicatat sebagai impor.
6. Barang-barang luar negeri yang diolah di dalam negeri dicatat sebagai barang impor meskipun

TECHNICAL NOTES

1. *The recording of export and import statistics is based on General Trade System covering all Indonesian customs areas.*
2. *The legalization of customs export and import documents is conducted by the Customs and Excise Office.*
3. *The export data are compiled based on customs export documents BC 3 0 or known as Export Declarations (PEB), filled by exporters.*
4. *The import data are compiled based on customs import documents BC 2 0 or known as Import Declarations Form (PIB), Import Declarations Form for Special Commodity (PIBK), Customs Declaration Form for Free Trade Zone (PPFTZ), and customs import documents BC 2 3 which records import goods from foreign country to Bounded Zones Area.*
5. *Goods send abroad for processing purposes are recorded as export while its product sent to Indonesia are recorded as import.*
6. *Foreign goods processed in Indonesia are still recorded as imports although the products will*

barang olahan tersebut akan kembali ke luar negeri.

be sent to abroad.

7. Barang-barang yang tidak dicakup dalam pencatatan:
- Pakaian dan barang-barang perhiasan penumpang
 - Barang-barang bawaan penumpang dari/ke luar negeri untuk dipakai sendiri, kecuali lemari es, pesawat televisi, dan sebagainya
 - Barang-barang untuk keperluan perwakilan kedutaan suatu negara
 - Barang-barang ekspedisi dan ekshibisi atau pameran
 - Barang-barang untuk militer yang diimpor langsung oleh angkatan bersenjata
 - Pembungkus/peti kemas untuk diisi kembali
 - Uang dan surat-surat berharga
 - Barang-barang contoh
7. *The following goods are not included in the statistics:*
- Clothings and passengers' jewelry*
 - Luggage of passengers for own use, except refrigerators, television sets, etc*
 - Goods imported/exported for the use of foreign representative countries/ embassies*
 - Goods for expeditions, and shows or exhibitions*
 - Military goods directly imported by the Armed Forces*
 - Packings/containers to be refilled*
 - Bank notes and securities*
 - Sample goods*
8. Sistem pengolahan dokumen impor/ekspor Indonesia adalah sistem "Carry Over" yaitu dokumen ditunggu selama satu bulan, setelah bulan berjalan, sedangkan dokumen-dokumen yang terlambat akan diolah pada bulan berikutnya. Dengan demikian dokumen bulan-bulan sebelumnya yang terlambat diterima dan masuk pada bulan berjalan, diperlakukan sebagai dokumen bulan pengolahan.
8. *The carry-over system is used in processing Indonesian export and import documents. Documents are processed one month after the current month, while those received later will be processed for the succeeding month. This means previous documents received in the current month will be treated as processed documents.*

9. Pelabuhan Muat adalah pelabuhan darimana barang diangkut ke luar negeri atau diekspor.
 10. Negara tujuan adalah negara tujuan akhir yang diketahui untuk barang ekspor yang dikirim ke luar negeri.
 11. Jenis komoditi adalah barang ekspor yang dicatat sesuai kode Harmonized System (HS)
9. *Port of loading is port where the goods are transported out of the country or exported.*
 10. *Country of destination is country that is known to export goods sent abroad.*
 11. *Type commodity is exported goods recorded based on Harmonized System (HS) code.*

<https://bondowosokab.bps.go.id>

ULASAN**Harga – harga**

Data harga yang bisa ditampilkan dalam publikasi ini adalah palawija dan sayur-sayuran Untuk palawija data harga yang dipantau setiap bulan oleh BPS yaitu gabah kering panen, jagung, ketela pohon, ketela rambat dan kacang tanah Kemudian untuk data harga sayuran komoditi yang dipantau adalah cabe rawit, tomat sayur, kacang panjang, terung dan buncis.

Perbankan dan Koperasi

Selain data harga, bab ini juga menampilkan data perbankan di Kabupaten Bondowoso dan koperasi. Data perbankan meliputi jumlah bank dan perputaran uang di dalamnya, termasuk nilai perkreditan. Sementara data koperasi masih seputar jumlah dan jenis koperasi yang ada di Kabupaten Bondowoso.

DESCRIPTION**Prices**

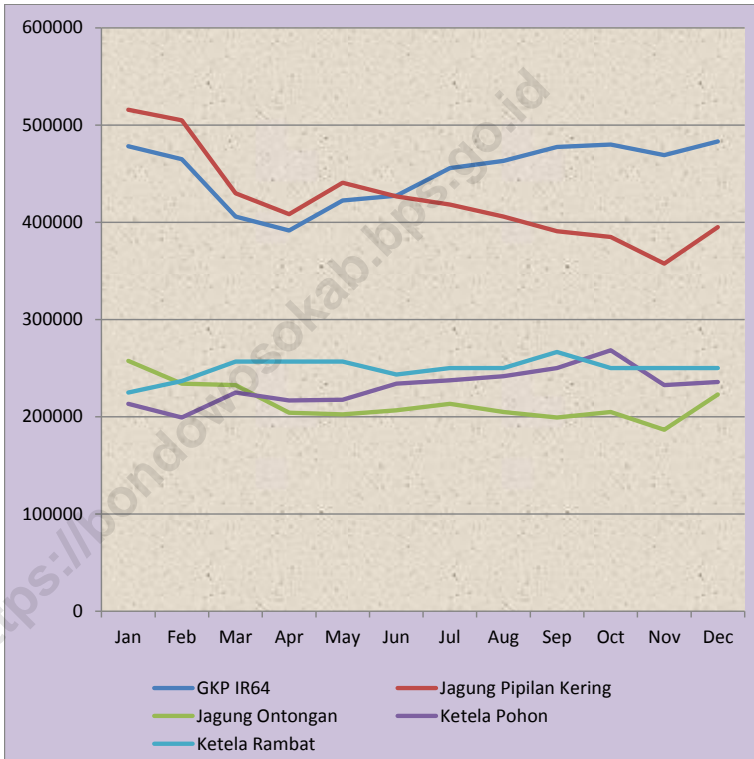
Price data that can be displayed in this publication are palawija and vegetables For crops, the monthly price data is monitored every month by BPS, namely dry unhulled rice, corn, cassava, sweet potato and peanut Then for the price data of commodity vegetables that are monitored are cayenne pepper, vegetable tomatoes, long beans, eggplant and chickpeas.

Banking and Cooperative

Besides price data, this chapter also displays banking data in Bondowoso Regency and cooperatives. Banking data includes the number of banks and the velocity of money in them, including credit values. While cooperative data is still about the number and types of cooperatives in Bondowoso Regency.

Gambar 9.1
Figures

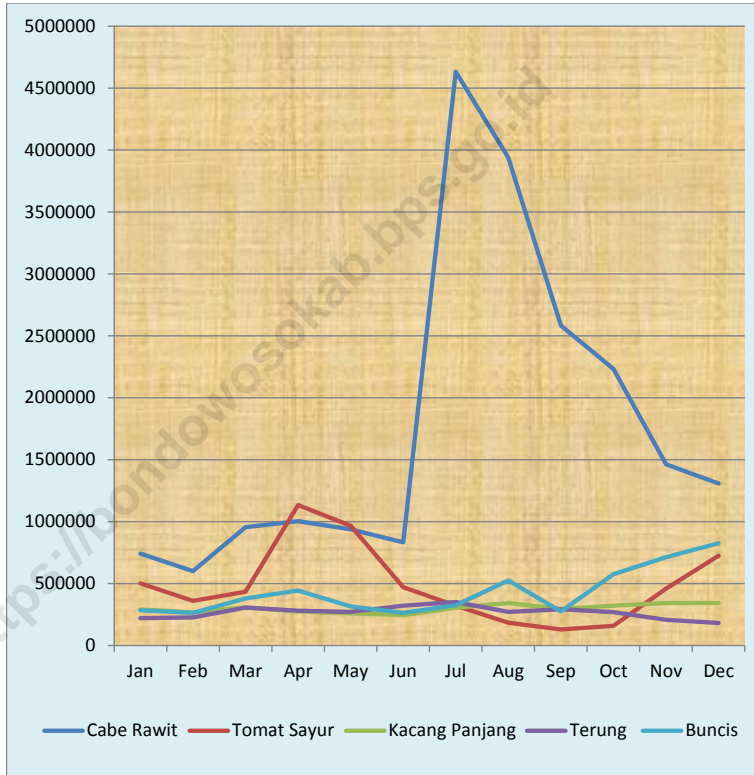
Perkembangan Harga Produsen Komoditas Tanaman Bahan Pangan di Kabupaten Bondowoso, 2019
Growth of Price of Commodity Producer in Food Need in Bondowoso Regency, 2019



Sumber/Source: Survei Harga Konsumen, BPS Kab Bondowoso/Consumer Price Survey, BPS- Statistics of Bondowoso Regency

Gambar 9.2
Figures

Perkembangan Harga Produsen Komoditas Sayur-sayuran di Kabupaten Bondowoso, 2019
Growth of Price of Commodity Producer in Vegetable in Bondowoso Regency, 2019



Sumber/Source: Survei Harga Konsumen, BPS Kab Bondowoso/Consumer Price Survey, BPS- Statistics of Bondowoso Regency

9.1 KOPERASI COOPERATIVE

Tabel 9.1.1 Jumlah Koperasi Aktif Menurut Kecamatan di Kabupaten Bondowoso, 2016–2019
Number of Active Cooperative by Subdistrict in Bondowoso Regency, 2016–2019

Kecamatan Subdistrict	2016	2017	2018	2019
(1)	(2)	(3)	(4)	(5)
Maesan	49	45	...	49
Grujugan	37	35	...	37
Tamanan	32	33	...	32
Jambesari Darus Sholah	21	21	...	21
Pujer	47	47	...	47
Tlogosari	45	42	...	45
Sukosari	19	19	...	19
Sumber Wringin	16	16	...	16
Tapen	46	44	...	46
Wonosari	63	61	...	63
Tenggarang	53	55	...	53
Bondowoso	181	178	...	181
Curahdami	46	44	...	46
Binakal	16	16	...	16
Pakem	24	26	...	24
Wringin	48	48	...	48
Tegalampel	27	26	...	27
Taman Krocok	17	20	...	17
Klabang	33	33	...	33
Ijen	21	21	...	21
Botolingo	17	17	...	17
Prajejan	29	28	...	29
Cermee	56	56	...	56
Bondowoso	924	931	...	943

Sumber/Source: Dinas Koperasi, Perindustrian dan Perdagangan Kabupaten Bondowoso / Department of Cooperatives, Industry and Trade of Bondowoso Regency

Tabel 9.1.2 Jumlah Koperasi Menurut Jenis Koperasi dan Kecamatan di Kabupaten Bondowoso, 2019
Number of Cooperative by Kind of Cooperative and Subdistrict in Bondowoso Regency, 2019

Kecamatan Subdistrict	Pertanian Agriculture	Kerajinan Industry	Simpan Pinjam Saving and Loan	Serba Usaha	Jumlah Total
(1)	(2)	(3)	(4)	(5)	(6)
Maesan	11	-	27	11	49
Grujugan	4	-	26	7	37
Tamanan	9	-	18	5	32
Jambesari Darus Sholah	8	-	13	-	21
Pujer	11	-	34	2	47
Tlogosari	16	-	23	6	45
Sukosari	9	-	10	-	19
Sumber Wringin	4	-	11	1	16
Tapen	10	-	31	5	46
Wonosari	21	-	36	6	63
Tenggarang	15	-	31	7	53
Bondowoso	13	-	122	46	181
Curahdami	13	-	30	3	46
Binakal	7	-	8	1	16
Pakem	7	-	12	5	24
Wringin	17	-	29	2	48
Tegalampel	8	-	15	4	27
Taman Krocok	7	-	10	-	17
Klabang	9	-	19	5	33
Ijen	7	-	12	2	21
Botolinggo	6	-	10	1	17
Prajeakan	8	-	16	5	29
Cermee	13	-	38	5	56
Bondowoso	89	-	169	30	288

Sumber/Source: Dinas Koperasi, Perindustrian dan Perdagangan Kabupaten Bondowoso / Department of Cooperatives, Industry and Trade of Bondowoso Regency

9.2 PERBANKAN BANKING

Tabel 9.2.1 Jumlah Bank di Kabupaten Bondowoso, 2019
Table Number of Banks in Bondowoso Regency, 2019

Jenis dan Kelompok Bank <i>Type and Group of Bank</i>	Kantor Pusat <i>Head Office</i>	Kantor Cabang <i>Branch Office</i>	Kantor Cabang Pembantu <i>Assistant Unit Office</i>	Kantor Kas <i>Cash Office</i>	Jumlah Total	ATM
(1)	(2)	(3)	(4)	(5)	(6)	(7)
BPR	3	6	-	9	15	-
Bank Pemerintah	-	1	23	15	39	59
BPD	-	1	3	3	7	16
Bank Umum Swasta Nasional Devisa	-	-	5	2	7	8
Bank Umum Swasta Nasional Non Devisa	-	-	-	1	1	-
Bank Campuran	-	-	-	-	-	-

Sumber/Source: Kantor Otoritas Jasa Keuangan, Jember / *Financial Services Authority Office, Jember*

Tabel 9.2.2 **Jumlah Aktiva dan Posisi Kredit Bank menurut Bulan (juta rupiah) di Kabupaten Bondowoso, 2019**
Table **Amount of Bank's Asset and Bank Credit Position by Month (million rupiah) in Bondowoso Regency, 2019**

Bulan / Month	Aktiva Activa	Posisi Kredit Perbankan Bank Credit Position	Posisi KUK Small Scale Business Credits Position
(1)	(2)	(3)	(4)
Januari / January	2 140 419 067	1 949 151 595	726 518 944
Februari / February	2 167 234 044	1 974 656 651	758 667 995
Maret / March	2 253 383 260	2 007 649 990	787 241 860
April / April	2 269 894 490	2 037 649 270	817 011 492
Mei / May	2 325 808 092	2 083 191 190	859 829 586
Juni / June	2 461 545 910	2 089 658 872	871 612 116
Juli / July	2 408 863 893	2 117 321 894	883 668 313
Agustus/ August	2 420 780 239	2 150 102 172	896 680 382
September / September	2 509 969 243	2 186 244 268	912 168 594
Oktober / October	2 492 752 107	2 203 268 618	938 386 593
Nopember / November	2 486 594 518	2 220 295 934	947 123 018
Desember / December	2 140 669 678	2 065 908 591	795 806 584

Sumber/Source: Kantor Otoritas Jasa Keuangan, Jember / Financial Services Authority Office, Jember

Tabel
Table 9.2.3**Posisi Dana Bank menurut Bulan dan Jenisnya, (juta rupiah) di Kabupaten Bondowoso, 2019**
Bank- Fund Outstanding in Bondowoso by Month (million rupiah) in Bondowoso Regency, 2019

Bulan / Month	Giro Clearing	Deposito Deposit	Tabungan Saving	Jumlah Total
(1)	(2)	(3)	(4)	(5)
Januari / January	191 543 751	478 973 857	698 677 893	1 369 195 501
Februari / February	187 714 878	535 082 182	707 603 128	1 430 400 188
Maret / March	258 924 183	569 130 239	676 973 814	1 505 028 236
April / April	232 061 685	621 707 947	686 824 452	1 540 594 085
Mei / May	190 782 637	627 170 479	737 034 848	1 554 987 964
Juni / June	332 781 016	663 374 875	764 860 855	1 761 016 745
Juli / July	220 620 394	633 189 068	830 640 452	1 684 449 914
Agustus / August	233 252 487	645 782 114	793 645 563	1 672 680 163
September / September	325 201 181	637 255 125	855 160 206	1 817 616 512
Oktober / October	279 290 272	614 474 598	865 040 736	1 758 805 606
Nopember / November	254 998 070	652 473 611	809 906 667	1 717 378 348
Desember / December	242 216 549	257 593 622	920 339 206	1 420 149 377

Sumber/Source: Kantor Otoritas Jasa Keuangan, Jember / Financial Services Authority Office, Jember

Tabel
Table 9.2.4**Posisi Pinjaman Bank Umum Menurut Penggunaan dan Bulan (juta rupiah) di Kabupaten Bondowoso, 2019**
Out Standing of Loans of Commercial Bank by Usage and Month (Million rupiah) in Bondowoso Regency, 2019

Bulan / Month	Modal Kerja Working Capital	Investasi Investment	Konsumsi Consumption
(1)	(2)	(3)	(4)
Januari / January	583 867 432 040	53 579 819 852	1 151 523 469 447
Februari / February	599 874 412 097	56 051 382 230	1 145 986 978 822
Maret / March	632 895 550 807	61 737 529 590	1 142 636 010 632
April / April	656 636 683 369	62 902 864 277	1 142 936 648 579
Mei / May	690 517 273 656	65 314 724 411	1 147 171 705 934
Juni / June	704 392 959 746	66 496 252 245	1 139 735 324 315
Juli / July	717 774 794 748	65 851 494 256	1 154 777 268 086
Agustus/ August	738 613 514 958	65 525 555 500	1 166 470 638 514
September / September	753 120 156 565	65. 419 601 853	1 187 524 719 433
Oktober / October	770 069 718 251	64 025 957 376	1 188 459 030 392
Nopember / November	775 948 949 860	61 833 509 067	1 200 869 316 573
Desember / December	775 378 222 989	64 592 883 327	1 225 937 484 952

Sumber/Source: Kantor Otoritas Jasa Keuangan, Jember / *Financial Services Authority Office, Jember*

Tabel
Table 9.2.5

**Posisi Pinjaman Bank Umum menurut Sektor Ekonomi
(juta rupiah) di Kabupaten Bondowoso, 2019**
**Amount of Bank's Asset and Bank Credit Position in
Outstanding of Loans of Commercial Bank by Economic
Sector (Million rupiah) in Bondowoso Regency, 2019**

Bulan / Month	Pertanian Agriculture	Pertambangan Mining	Perindustrian Industry	Listrik, gas & Air Electricity, Gas and Water	Konstruksi Constructions
(1)	(2)	(3)	(4)	(5)	(6)
Januari / January	149 658 728	199 961	18 705 254	104 354	1 174 004
Februari / February	157 295 100	259 578	19 667 493	103 335	1 126 554
Maret / March	175 794 062	284 008	24 941 885	2 093 435	2 766 110
April / April	188 129 672	313 624	27 067 222	2 089 228	5 672 749
Mei / May	198 437 642	601 869	28 585 711	1 357 772	16 514 898
Juni / June	200 325 569	597 474	29 022 794	1 356 833	20 773 998
Juli / July	204 062 094	585 147	32 744 107	1 376 596	28 253 314
Agustus / August	210 376 222	579 173	34 465 703	1 044 333	36 637 216
September / September	216 144 162	512 813	38 816 970	2 328 009	37 105 362
Oktober / October	221 574 195	477 214	40 659 318	2 825 380	38 027 062
Nopember / November	222 147 190	168 965	42 057 096	4 018 559	33 826 782
Desember / December	228 164 078	165 349	42 544 863	2 973 870	17 775 251

Lanjutan Tabel/Continued Table 9.2.5

Bulan / Month	Perdagangan, Restoran & Hotel Trade, Restaurant and Hotels	Pengangkutan & Komunikasi Transportation and Communication	Real Estate, Usaha Persewaan, dan Jasa Perusahaan Ownership and company services	Jasa-jasa Services
(1)	(2)	(3)	(4)	(5)
Januari / January	427 422 043	3 666 926	8 090 201	17 391 568
Februari / February	436 368 077	3 802 710	8 148 428	17 741 143
Maret / March	447 414 338	4 036 790	6 607 694	19 080 108
April / April	454 570 731	4 024 350	6 656 766	19 460 363
Mei / May	465 897 475	4 203 999	9 003 722	19 175 016
Juni / June	476 030 705	4 210 599	8 511 703	18 829 480
Juli / July	471 650 374	4 169 884	8 449 591	20 828 531
Agustus / August	475 565 566	4 083 682	8 629 436	20 737 690
September / September	476 254 891	4 075 315	9 250 557	20 531 882
Oktober / October	479 440 400	4 775 821	9 332 126	20 955 726
Nopember / November	483 108 827	4 833 900	9 481 776	20 244 080
Desember / December	492 025 592	6 790 954	9 332 087	20 810 265

Sumber/Source: Kantor Otoritas Jasa Keuangan, Jember / Financial Services Authority Office, Jember

Tabel
Table 9.2.6

**Posisi Kredit Usaha Mikro dan Menengah menurut
Penggunaan (juta rupiah) di Kabupaten Bondowoso,
2019**
*Credit Position of Small Investment by Usage (Million
rupiah) in Bondowoso Regency, 2019*

Bulan / Month	Modal Kerja Working Capital	Investasi Investment	Konsumsi Consumption
(1)	(2)	(3)	(4)
Januari / January	104 414 847	16 429 334	39 336 693
Februari / February	118 325 116	15 025 073	39 393 689
Maret / March	118 716 905	13 861 229	37 802 765
April / April	124 429 510	13 048 431	37 695 133
Mei / May	130 379 364	12 621 418	37 186 704
Juni / June	131 142 337	11 516 370	36 375 629
Juli / July	131 370 634	12 074 502	35 473 201
Agustus/ August	132 663 589	11 594 143	35 234 731
September / September	131 575 493	12 043 357	36 560 940
Oktober / October	131 485 168	11 782 044	37 446 700
Nopember / November	133 254 567	11 624 494	36 765 097
Desember / December	-	-	-

Sumber/Source: Kantor Otoritas Jasa Keuangan, Jember / Financial Services Authority Office, Jember

Tabel 9.2.7 **Posisi Kredit Usaha Kecil menurut Sektor Ekonomi (juta rupiah) di Kabupaten Bondowoso, 2019**
Credit Position of Small Investment by Economic Sector (Million rupiah) in Bondowoso Regency, 2019

Bulan / Month	Pertanian Agriculture	Pertambangan Mining	Perindustrian Industry	Listrik, gas & Air Electricity, Gas and Water	Konstruksi Constructions
(1)	(2)	(3)	(4)	(5)	(6)
Januari / January	55 215 145	-	23 888	-	7 581 594
Februari / February	59 065 972	-	56 179	-	7 568 318
Maret / March	56 666 549	-	59 018	-	7 056 963
April / April	57 707 796	-	62 946	-	8 748 724
Mei / May	58 701 942	-	57 885	-	8 556 725
Juni / June	58 077 907	1 000	71 798	23 098	8 562 342
Juli / July	57 139 419	917	85 467	24 240	8 530 134
Agustus/ August	54 730 635	833	124 351	23 049	7 782 346
September / September	51 984 024	749	123 959	22 733	7 205 060
Oktober / October	51 216 117	6 666	148 664	1 000	7 113 546
Nopember / November	47 934 448	6 082	210 543	666	6 916 787
Desember / December	-	-	-	-	-

Lanjutan Tabel/Continued Table 9.2.7

Bulan / Month	Perdagangan, Restoran & Hotel Trade, Restaurant and Hotels	Pengangkutan & Komunikasi Transportation and Communication	Real Estate, Usaha Persewaan, dan Jasa Perusahaan Ownership and company services	Jasa-jasa Services
(1)	(2)	(3)	(4)	(5)
Januari / January	40 093 771	158 715	3 187 452	21 739 862
Februari / February	43 875 345	152 099	2 797 081	22 882 882
Maret / March	44 201 122	156 688	2 384 162	23 525 287
April / April	45 482 200	148 588	2 075 317	25 093 879
Mei / May	48 902 114	142 157	2 035 728	27 079 861
Juni / June	48 039 549	138 782	1 669 756	30 167 916
Juli / July	48 180 461	134 896	1 226 419	30 930 879
Agustus/ August	49 043 499	133 906	1 047 087	31 073 216
September / September	51 127 074	125 178	940 504	34 548 799
Oktober / October	51 669 778	128 792	837 256	21 739 862
Nopember / November	53 267 112	219 073	817 828	22 882 882
Desember / December	-	-	-	-

Sumber/Source: Kantor Otoritas Jasa Keuangan, Jember / Financial Services Authority Office, Jember

9.3 HARGA PRICE

Tabel 9.3.1 **Perkembangan Harga Produsen Komoditas Tanaman Bahan Pangan di Kabupaten Bondowoso, 2019**
Growth of Price of Commodity Producer in Food Need in Bondowoso Regency, 2019

Bulan / Month	Jenis Komoditas / Commodity			
	GKP IR64 Dry Unhealed Paddy (100 Kg)	Jagung Pipilan Kering Shelled Maize (100 Kg)	Jagung Ontongan Tua (100 Kg)	Ketela Pohon Cassava (100 Kg)
(1)	(2)	(3)	(4)	(5)
Januari / January	478 333	515 833	257 500	213 333
Februari / February	465 000	505 000	234 167	199 167
Maret / March	405 833	430 000	232 500	225 000
April / April	391 667	408 333	204 167	216 667
Mei / May	422 500	440 833	202 500	217 500
Juni / June	427 500	426 667	206 667	234 167
Juli / July	455 833	418 333	213 333	237 500
Agustus/ August	463 333	405 833	205 000	241 667
September / September	477 500	390 833	199 167	250 000
Oktober / October	480 000	385 000	205 000	268 333
Nopember / November	469 167	357 500	186 667	232 500
Desember / December	483 333	395 000	223 000	235 833
Rata-rata / Average	451 667	423 264	214 135	230 972

Lanjutan Tabel/*Continued Table* 9.3.1

Bulan / Month	Jenis Komoditas / Commodity		
	Ketela Rambut Sweet Potato (100 Kg)	Kacang Tanah Belum Dikupas Peeled Peanut (100 Kg)	Kacang Tanah Dikupas Unpeeled Peanut (100 Kg)
(1)	(2)	(3)	(4)
Januari / January	225 000	590 000	1 950 000
Februari / February	236 667	533 333	1 916 667
Maret / March	256 667	600 000	2 016 667
April / April	256 667	600 000	2 016 667
Mei / May	256 667	633 333	2 066 667
Juni / June	243 333	650 000	2 033 333
Juli / July	250 000	616 667	1 866 667
Agustus/ August	250 000	633 333	2 033 333
September / September	266 667	660 000	2 200 000
Oktober / October	250 000	650 000	2 200 000
Nopember / November	250 000	600 000	2 033 333
Desember / December	250 000	641 667	2 133 333
Rata-rata / Average	249 306	617 361	2 038 889

Sumber/Source: Survei Harga Konsumen, BPS Kab Bondowoso/Consumer Price Survey, BPS- Statistics of Bondowoso Regency

Tabel
Table 9.3.2**Perkembangan Harga Produsen Komoditas Sayur-sayuran
di Kabupaten Bondowoso, 2019**
**Growth of Price of Commodity Producer in Vegetable in
Bondowoso Regency, 2019**

Bulan / Month	Jenis Komoditas / Commodity				
	Cabe Rawit Chili (100 Kg)	Tomat Sayur Vegetable Tomato (100 Kg)	Kacang Panjang String Bean (100 Kg)	Terung Eggplant (100 Kg)	Buncis Chickpea (100 Kg)
(1)	(2)	(3)	(4)	(5)	(6)
Januari / January	741 667	501 000	290 000	221 000	285 000
Februari / February	600 000	360 000	266 667	225 000	262 500
Maret / March	954 167	433 333	308 333	305 000	378 750
April / April	1 004 167	1 133 333	275 000	280 000	443 750
Mei / May	937 500	966 667	258 333	270 000	315 000
Juni / June	833 333	470 833	245 000	320 000	262 500
Juli / July	4 633 333	320 833	304 167	350 000	325 000
Agustus / August	3 938 333	182 500	341 667	271 000	525 000
September / September	2 583 333	128 333	293 333	291 000	275 000
Oktober / October	2 231 667	157 500	320 000	268 000	575 000
Nopember / November	1 462 500	458 333	341 667	206 000	712 500
Desember / December	1 308 333	725 000	341 667	182 000	825 000
Rata-rata / Average	1 768 611	486 472	298 820	265 750	432 083

Sumber/Source: Survei Harga Konsumen, BPS Kab Bondowoso/Consumer Price Survey, BPS- Statistics of Bondowoso Regency

BAB 10


PENGELUARAN PENDUDUK

Population Expenditure




01

PENGELUARAN
MAKANAN SEBULAN
RP. 420.933,84 / KAPITA



02

PENGELUARAN NON
MAKANAN SEBULAN
RP. 325.340,26 / KAPITA



PENJELASAN TEKNIS

1. Pengeluaran rata-rata per kapita adalah biaya yang dikeluarkan untuk konsumsi semua anggota rumah tangga selama sebulan baik yang berasal dari pembelian, pemberian maupun produksi sendiri dibagi dengan banyaknya anggota rumah tangga dalam rumah tangga tersebut.

TECHNICAL NOTES

1. *Per capita Average Expenditure is the cost spent for all household members consumption during the month, whether from purchasing, giving or own production, divided by the number of household members in the household.*

<https://bondowosokab.bps.go.id>

ULASAN**Rata-rata Pengeluaran per Kapita**

Berdasarkan hasil Susenas rata-rata pengeluaran per kapita sebulan menurut kelompok komoditas untuk makanan sebesar Rp. 420.933; sedangkan untuk bahan non makanan sebesar Rp. 325.340.

Secara persentase, konsumsi perumahan dan fasilitas rumah tangga merupakan yang terbesar dengan 19,55 persen. Diikuti konsumsi makanan dan minuman jadi sebesar 17,62 persen dari total konsumsi sebulan rumah tangga.

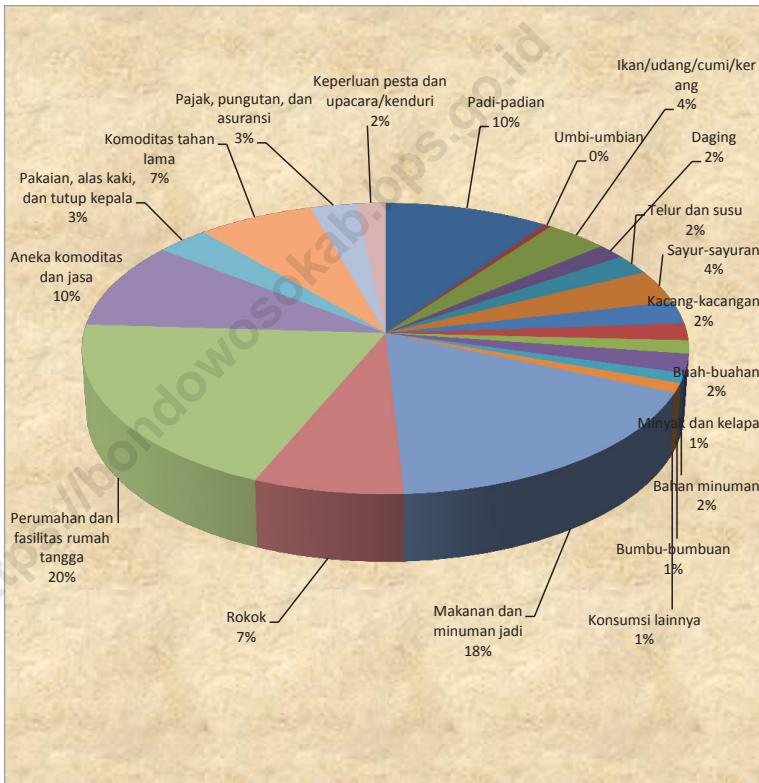
DESCRIPTION**Per capita Average Expenditure**

Based on the Susenas results the average expenditure per capita a month according to commodity groups for food is Rp. 420,933; while for non-food ingredients Rp. 325,340.

In percentage terms, the consumption of housing and household facilities is the largest with 19.55 percent. Followed consumption of food and beverages by 17.62 percent of the total monthly household consumption.

Gambar 10.1
Figures

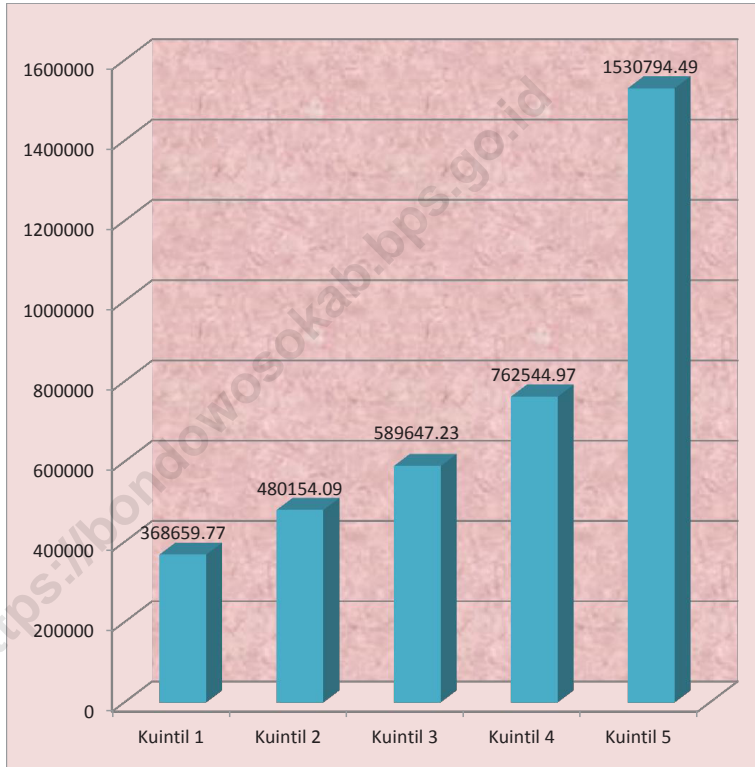
Persentase Pengeluaran per Kapita Sebulan Menurut Kelompok Komoditas di Kabupaten Bondowoso, 2019
Percentage of Monthly Expenditure per Capita by Commodity Group in Bondowoso Regency, 2019



Sumber/Source: BPS, Survei Sosial Ekonomi Nasional (Susenas) Maret/BPS-Statistics Indonesia, National Socioeconomic Survey March

Gambar 10.2
Figures

Rata-rata Pengeluaran Penduduk Menurut Tingkat Kesejahteraan Per Kapita Sebulan di Kabupaten Bondowoso, 2019
Average of Monthly Expenditures According to per Capita Welfare Level in Bondowoso Regency, 2019



Sumber/Source: BPS, Survei Sosial Ekonomi Nasional (Susenas) Maret/BPS-Statistics Indonesia, National Socioeconomic Survey March

Tabel
Table 10.1

**Rata-rata Pengeluaran per Kapita Sebulan Menurut
Kelompok Komoditas (rupiah) di Kabupaten Bondowoso,
2018 dan 2019**
*Monthly Average Expenditure per Capita by Commodity
Group (rupiahs) in Bondowoso Regency, 2018 and 2019*

Kelompok Komoditas/Commodity Group	2018	2019
(1)	(2)	(3)
Makanan/Food		
Padi-padian/ <i>Cereals</i>	53 128,91	72 931,93
Umbi-umbian/ <i>Tubers</i>	2 391,24	3 210,34
Ikan/udang/cumi/kerang/ <i>Fish/shrimp/common squid/shells</i>	22 148,56	27 664,85
Daging/ <i>Meat</i>	10 714,03	12 298,81
Telur dan susu/ <i>Eggs and milk</i>	17 992,36	16 644,71
Sayur-sayuran/ <i>Vegetables</i>	30 135,18	27 712,37
Kacang-kacangan/ <i>Legumes</i>	16 970,44	18 404,27
Buah-buahan/ <i>Fruits</i>	20 343,55	14 052,62
Minyak dan kelapa/ <i>Oil and coconut</i>	10 455,28	10 953,93
Bahan minuman/ <i>Beverage stuffs</i>	16 367,47	15 526,49
Bumbu-bumbuan/ <i>Spices</i>	8 432,83	8 141,65
Konsumsi lainnya/ <i>Miscellaneous food items</i>	6 112,29	7 902,17
Makanan dan minuman jadi/ <i>Prepared food and beverages</i>	118 465,26	131 523,33
Rokok/ <i>Cigarettes</i>	43 261,97	53 966,38
Jumlah makanan/Total food	376 919,38	420 933,84
Bukan makanan/Non-food		
Perumahan dan fasilitas rumah tangga/ <i>Housing and household facilities</i>	138 413,53	145 873,98
Aneka komoditas dan jasa/ <i>Goods and services</i>	71 317,79	71 553,67
Pakaian, alas kaki, dan tutup kepala/ <i>Clothing, footwear, and headgear</i>	21 161,66	23 457,31
Komoditas tahan lama/ <i>Durable goods</i>	45 146,84	51 360,40
Pajak, pungutan, dan asuransi/ <i>Taxes and insurance</i>	17 883,90	20 484,05
Keperluan pesta dan upacara/kenduri/ <i>Parties and ceremonies</i>	9 802,55	12 610,84
Jumlah bukan makanan/Total non-food	303 726,27	325 340,26
Jumlah/Total	680 645,65	746 274,10

Sumber/Source: BPS, Survei Sosial Ekonomi Nasional (Susenas) Maret/BPS-Statistics Indonesia, National Socioeconomic Survey March

Tabel
Table 10.2

Persentase Pengeluaran per Kapita Sebulan Menurut Kelompok Komoditas di Kabupaten Bondowoso, 2018 dan 2019
Percentage of Monthly Expenditure per Capita by Commodity Group in Bondowoso Regency, 2018 and 2019

Kelompok Komoditas/Commodity Group	2018	2019
(1)	(2)	(3)
Makanan/Food		
Padi-padian/ <i>Cereals</i>	0,78	9,77
Umbi-umbian/ <i>Tubers</i>	0,35	0,43
Ikan/udang/cumi/kerang/ <i>Fish/shrimp/common squid/shells</i>	3,25	3,71
Daging/ <i>Meat</i>	1,57	1,65
Telur dan susu/ <i>Eggs and milk</i>	0,26	2,23
Sayur-sayuran/ <i>Vegetables</i>	0,44	3,71
Kacang-kacangan/ <i>Legumes</i>	2,49	2,47
Buah-buahan/ <i>Fruits</i>	2,99	1,88
Minyak dan kelapa/ <i>Oil and coconut</i>	1,54	1,47
Bahan minuman/ <i>Beverage stuffs</i>	2,40	2,08
Bumbu-bumbuan/ <i>Spices</i>	1,24	1,09
Konsumsi lainnya/ <i>Miscellaneous food items</i>	0,90	1,06
Makanan dan minuman jadi/ <i>Prepared food and beverages</i>	17,40	17,62
Rokok/ <i>Cigarettes</i>	6,36	7,23
Jumlah makanan/Total food	55,38	56,40
Bukan makanan/Non-food		
Perumahan dan fasilitas rumah tangga/ <i>Housing and household facilities</i>	20,34	19,55
Aneka komoditas dan jasa/ <i>Goods and services</i>	10,48	9,59
Pakaian, alas kaki, dan tutup kepala/ <i>Clothing, footwear, and headgear</i>	3,11	3,14
Komoditas tahan lama/ <i>Durable goods</i>	6,63	6,88
Pajak, pungutan, dan asuransi/ <i>Taxes and insurance</i>	2,63	2,74
Keperluan pesta dan upacara/kenduri/ <i>Parties and ceremonies</i>	1,44	1,69
Jumlah bukan makanan/Total non-food	44,62	43,60
Jumlah/Total	100,00	100,00

Sumber/Source: BPS, Survei Sosial Ekonomi Nasional (Susenas) Maret/BPS-Statistics Indonesia, National Socioeconomic Survey March

Tabel
Table 10.3

Rata-rata Pengeluaran Penduduk Menurut Tingkat Kesejahteraan Per Kapita Sebulan di Kabupaten Bondowoso, 2018 dan 2019
Average of Monthly Expenditures According to per Capita Welfare Level in Bondowoso Regency, 2018 and 2019

Kuintil Pengeluaran Perkapita Sebulan (Rupiah) / Monthly Expenditure Quantil Percapita	2018	2019
(1)	(2)	(3)
Kuintil 1/Quantil 1	282 360,74	368 659,77
Kuintil 2/Quantil 2	385 727,58	480 154,09
Kuintil 3/Quantil 3	512 618,54	589 647,23
Kuintil 4/Quantil 4	731 919,84	762 544,97
Kuintil 5/Quantil 5	1 492 394,73	1 530 794,49
Rata-rata/Average	680 645,65	746 274,10

Sumber/Source: BPS, Survei Sosial Ekonomi Nasional (Susenas) Maret/BPS-Statistics Indonesia, National Socioeconomic Survey March

BAB 11

PERDAGANGAN

Trade

Banyaknya
Perusahaan
di Bondowoso

1.451

01

Perusahaan
Perorangan 840

Perusahaan CV
499

02

Nilai Investasi :
s.d 50 juta = 458

50-500 juta = 782

03

Nilai Investasi :
50 juta - 10 miliar
= 202

> 10 miliar = 9

04

PENJELASAN TEKNIS

1. **Perseroan Terbatas** adalah suatu badan hukum untuk menjalankan usaha yang memiliki modal terdiri dari saham-saham, yang pemiliknya memiliki bagian sebanyak saham yang dimilikinya.
2. **Persekutuan Komanditer (CV)** adalah persekutuan yang didirikan oleh minimal 2 (dua) orang yang mempercayakan uang atau barang kepada seorang atau beberapa orang yang menjalankan perusahaan,
3. **Koperasi** adalah sebuah organisasi ekonomi yang dimiliki dan dioperasikan oleh orang-seorang demi kepentingan bersama. Koperasi melandaskan kegiatan berdasarkan prinsip gerakan ekonomi rakyat yang berdasarkan asas kekeluargaan.
4. **Perusahaan perseorangan** adalah suatu perusahaan atau bisnis yang dimiliki oleh pemilik tunggal sedangkan pengusaha perseorangan adalah pemilik dari suatu perusahaan perseorangan. Individu dapat membuat badan usaha perseorangan tanpa izin dan tata cara tertentu.
5. **Nilai investasi** adalah nilai dari suatu perusahaan atau saham (business interest) atau

TECHNICAL NOTES

1. **Limited liability company** is a legal entity to run a business that has capital consisting of shares, whose owners own as much shares as they own.
2. **A limited partnership (CV)** is a partnership established by at least 2 (two) people who entrust money or goods to one or several people who run the company.
3. **A cooperative** is an economic organization that is owned and operated by individuals for the common good. Cooperatives based activities based on the principles of the people's economic movement based on family principles.
4. **An individual company** is a company or business that is owned by a single owner while an individual entrepreneur is the owner of an individual company. Individuals can make an individual business entity without a permit and certain procedures.
5. **Investment value** is the value of a company or stock (business interest) or interests in a company that are

kepentingan dalam perusahaan yang bersifat spesifik terhadap seorang investor, didasarkan pada atau terkait dengan persyaratan tertentu dari seorang atau kelompok investor

specific to an investor, based on or related to certain requirements of an investor or group of investors

<https://bondowosokab.bps.go.id>

ULASAN

Jumlah perusahaan yang ada di Kabupaten Bondowoso sebanyak 1.451 perusahaan. Perusahaan tersebut melakukan pendaftaran ijin usaha di tahun 2019. Perusahaan perorangan mendominasi dengan jumlah 840 disusul perusahaan berbentuk CV dengan 499 perusahaan.

Untuk nilai investasi perusahaan didominasi dengan nilai investasi 50-500 juta. Sementara investasi dengan nilai diatas 10 miliar hanya sebanyak 9 perusahaan.

DESCRIPTION

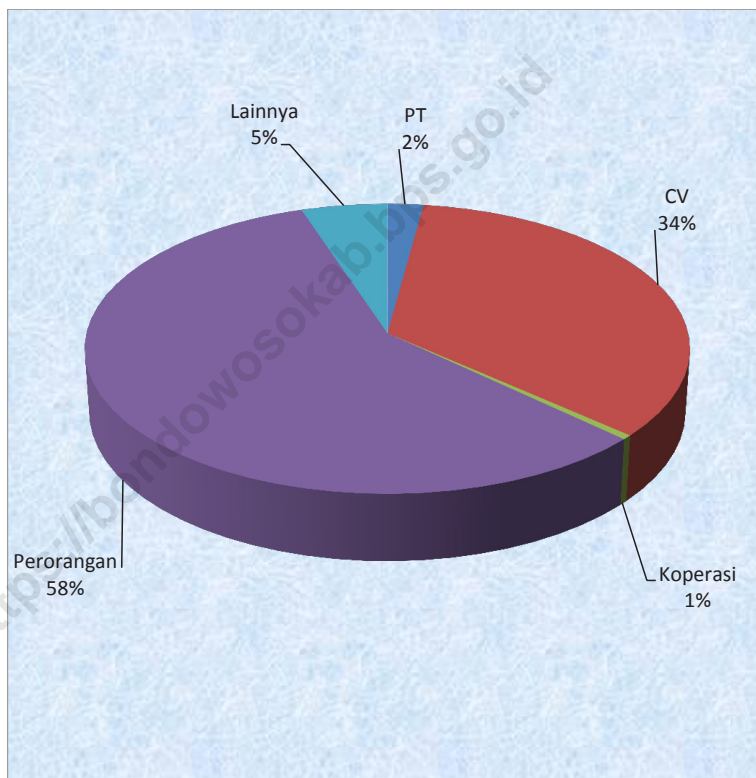
The total number of companies in Bondowoso Regency is 1.451. The company registered a business license in 2019. Individual companies dominated with a total of 840 followed by companies in the form of CVs with 499 companies.

The investment value of the company is dominated by an investment value of 50-500 million. While investments with a value above 10 billion are only 9 companies.

<https://bondowosokab.bptsp.ac.id/>

Gambar 11.1
Figures

Banyaknya Perusahaan Menurut Kecamatan dan Badan Hukum di Kabupaten Bondowoso, 2019
Number of Companies by Subdistricts and Legal Entity in Bondowoso Regency, 2019



Sumber/Source: Dinas Penanaman Modal, Pelayanan Terpadu Satu Pintu dan Tenaga Kerja Kabupaten Bondowoso/ Investment Services, One-Stop Integrated Services and Labor of Bondowoso Regency

Tabel
Table 11.1**Banyaknya Perusahaan Menurut Kecamatan dan Badan Hukum di Kabupaten Bondowoso, 2019**
Number of Companies by Subdistricts and Legal Entity in Bondowoso Regency, 2019

Kecamatan Subdistrict	PT State Owned Company	CV Limited Partnership	Koperasi Cooperative	Perorangan Individual	Lainnya Others	Jumlah Total
(1)	(2)	(3)	(4)	(5)	(7)	(8)
Maesan	-	16	1	25	6	48
Grujugan	6	17	1	30	7	61
Tamanan	1	8	-	42	6	57
Jambesari Darus Sholah	-	12	-	29	4	45
Pujer	-	7	-	43	4	54
Tlogosari	-	12	-	29	4	45
Sukosari	-	2	-	27	3	32
Sumber Wringin	-	5	-	23	3	31
Tapen	1	11	-	39	4	55
Wonosari	2	19	-	22	4	47
Tenggarang	4	52	1	69	3	129
Bondowoso	11	282	3	218	8	522
Curahdami	3	15	1	41	1	61
Binakal	-	3	-	9	-	12
Pakem	-	1	-	38	3	42
Wringin	-	2	-	24	2	28
Tegalampel	-	26	-	18	2	46
Taman Krocok	-	-	-	13	3	16
Klabang	-	1	-	18	2	21
Ijen	-	1	-	3	2	6
Botolinggo	-	3	-	16	1	20
Prajekan	2	3	-	19	1	25
Cermee	1	1	-	45	1	48
Bondowoso	31	499	7	840	74	1 451

Sumber/Source: Dinas Penanaman Modal, Pelayanan Terpadu Satu Pintu dan Tenaga Kerja Kabupaten Bondowoso/ *Investment Services, One-Stop Integrated Services and Labor of Bondowoso Regency*

Tabel
Table 11.2**Banyaknya Perusahaan Menurut Kecamatan dan Nilai Investasi di Kabupaten Bondowoso, 2019**
Number of Companies by Subdistricts and Investment Value in Bondowoso Regency, 2019

Kecamatan Subdistrict	s.d 50 juta Rp.	50 - 500 juta Rp.	500 juta - 10 milyar Rp.	> 10 milyar Rp.	Jumlah Total
(1)	(2)	(3)	(4)	(5)	(6)
Maesan	13	32	2	1	48
Grujugan	14	32	13	2	61
Tamanan	18	31	7	1	57
Jambesari Darus Sholah	18	26	1	-	45
Pujer	17	34	2	1	54
Tlogosari	19	23	3	-	45
Sukosari	14	14	4	-	32
Sumber Wringin	13	14	4	-	31
Tapen	32	19	4	-	55
Wonosari	10	29	7	1	47
Tenggarang	36	80	13	-	129
Bondowoso	105	305	109	3	522
Curahdami	28	25	8	-	61
Binakal	7	4	1	-	12
Pakem	26	15	1	-	42
Wringin	17	10	1	-	28
Tegalampel	14	20	12	-	46
Taman Krocok	11	3	2	-	16
Klabang	6	13	2	-	21
Ijen	3	3	-	-	6
Botolinggo	3	16	1	-	20
Prajejan	7	15	3	-	25
Cermee	27	19	2	-	48
Bondowoso	458	782	202	9	1 451

Sumber/Source: Dinas Penanaman Modal, Pelayanan Terpadu Satu Pintu dan Tenaga Kerja Kabupaten Bondowoso/ *Investment Services, One-Stop Integrated Services and Labor of Bondowoso Regency*

BAB 12

SISTEM NERACA REGIONAL *System of Regional Accounts*



PDRB atas Dasar Harga Berlaku Menurut Lapus 2015-2019

2015	: 14.485,61
2016	: 15.862,63
2017	: 17.126,69
2018	: 18.499,63
2019	: 19.868,81



PDRB atas Dasar Harga Konstan 2010 Menurut Lapus 2015-2019

2015	: 11.179,62
2016	: 11.735,59
2017	: 12.325,66
2018	: 12.954,64
2019	: 13.640,46

Laju Pertumbuhan PDRB atas Dasar Harga Konstan 2010 Menurut Jenis Pengeluaran 2015-2019

2015	: 4,95 %
2016	: 4,97 %
2017	: 5,03 %
2018	: 5,09 %
2019	: 5,29 %



PDRB atas Dasar Harga Konstan 2010 Menurut Jenis Pengeluaran 2015-2019

2015	: 11.179,62
2016	: 11.735,59
2017	: 12.325,66
2018	: 12.954,64
2019	: 13.640,46



PENJELASAN TEKNIS**TECHNICAL NOTES**

1. Penghitungan statistik neraca nasional mengikuti buku petunjuk yang diterbitkan oleh Perserikatan Bangsa Bangsa (PBB) dikenal sebagai Sistem Neraca Nasional (SNN). SNN adalah rekomendasi internasional tentang bagaimana menyusun ukuran aktivitas ekonomi yang sesuai dengan standar neraca baku yang didasarkan pada prinsip-prinsip ekonomi. Rekomendasi yang dimaksud dinyatakan dalam sekumpulan konsep, definisi, klasifikasi, dan aturan neraca yang disepakati secara internasional dalam mengukur indikator tertentu seperti Produk Domestik Bruto (PDB). Salah satu bentuk adaptasi pencatatan statistik nasional adalah melakukan perubahan tahun dasar PDB Indonesia dari tahun 2000 ke 2010. Perubahan tahun dasar PDB dilakukan seiring dengan mengadopsi rekomendasi PBB yang tertuang dalam Sistem Neraca Nasional 2008 (SNA 2008).

2. Produk Domestik Bruto pada tingkat nasional serta Produk Domestik Regional Bruto (PDRB) pada tingkat regional (provinsi) menggambarkan kemampuan suatu wilayah untuk menciptakan nilai tambah pada suatu waktu tertentu. Untuk menyusun PDB

1. *The method used to estimate national accounts statistics is based on the standard guidelines formed by United Nation known as System of National Accounts (SNA). SNA is the internationally agreed standard set of recommendations on how to compile measures of economic activity in accordance with strict accounting conventions based on economic principles. The recommendations are expressed in term of a set of concepts, definitions, classifications and accounting rules that comprise the internationally agreed standard for measuring indicators such as Gross Domestic Product (GDP). One of the improvement in the national statistical system is to rebase GDP form base year 2000 to 2010 in order to capture current economic condition. It is in line with the United Nations (UN) recommendation on 2008 SNA.*

2. *The basic measure of the value added arising from economic activity is known as Gross Domestic Product at the national level and Gross Regional Domestic Product (GRDP) at the regional level (provinces/regencies/municipalities). To compile*

maupun PDRB digunakan 2 pendekatan, yaitu lapangan usaha dan pengeluaran. Keduanya menyajikan komposisi data nilai tambah dirinci menurut sumber kegiatan ekonomi (lapangan usaha) dan menurut komponen penggunaannya. PDB maupun PDRB dari sisi lapangan usaha merupakan penjumlahan seluruh komponen nilai tambah bruto yang mampu diciptakan oleh sektor-sektor ekonomi atas berbagai aktivitas produksinya. Sedangkan dari sisi pengeluaran menjelaskan tentang penggunaan dari nilai tambah tersebut.

3. PDB menurut lapangan usaha mengalami perubahan klasifikasi dari 9 lapangan usaha menjadi 17 lapangan usaha. PDB menurut lapangan usaha dirinci menurut total nilai tambah dari seluruh sektor ekonomi yang mencakup lapangan usaha Pertanian, Kehutanan, dan Perikanan; Pertambangan dan Penggalian; Industri Pengolahan; Pengadaan Listrik dan Gas; Pengadaan Air, Pengelolaan Sampah, Limbah dan Daur Ulang; Konstruksi; Perdagangan Besar dan Eceran, Reparasi Mobil dan Sepeda Motor; Transportasi dan Pergudangan; Penyediaan Akomodasi dan Makan Minum; Informasi dan Komunikasi; Jasa Keuangan dan Asuransi; Real Estat; Jasa

these statistics, two approaches have been used, i.e. "production approach" and "expenditure approach". The first approach is to measure value added produced by various kinds of economic activities, while the second approach is to measure final uses of the country's output. In other words, GDP/GRDP is the sum of total value added produced by all economic industries (activities) and the way of using it.

3. *GDP by industry classification changes from 9 sectors to 17 industries. GDP by industry is classified by types of economic activities such as Agriculture, Forestry and Fishing; Mining and Quarrying; Manufacturing; Electricity and Gas; Water supply, Sewerage, Waste Management and Remediation Activities; Construction; Wholesale and Retail Trade; Repair of Motor Vehicles and Motorcycles; Transportation and Storage; Accommodation and Food Service Activities; Information and Communication; Financial and Insurance Activities; Real Estate Activities; Business Activities; Public Administration; Defence and Compulsory Social Security; Education; Human Health and*

Perusahaan; Administrasi Pemerintahan, Pertahanan dan Jaminan Sosial Wajib; Jasa Pendidikan; Jasa Kesehatan dan Kegiatan Sosial; dan Jasa lainnya.

Social Work Activities; and Other Services Activities.

4. PDB menurut pengeluaran mengalami perubahan klasifikasi dimana pengeluaran konsumsi Lembaga Non Profit yang Melayani Rumah Tangga (LNPR) yang sebelumnya termasuk bagian dari pengeluaran konsumsi rumah tangga menjadi komponen terpisah. Sehingga klasifikasi PDB menurut pengeluaran dirinci menjadi 7 komponen yaitu komponen pengeluaran konsumsi rumah tangga, pengeluaran konsumsi LNPR, pengeluaran konsumsi pemerintah, pembentukan modal tetap bruto, perubahan inventori, ekspor barang dan jasa, dan impor barang dan jasa.

4. *GDP by expenditure classification changes where consumption expenditure Non-profit Institutions Serving Households (NPISH) previously included as part of household consumption expenditure is taken out into separate component. So that, GDP by type of expenditures is classified into: household consumption expenditure, NPISH consumption expenditure, government consumption expenditure, gross fixed capital formation, changes in inventories, exports of goods and services, and imports of goods and services.*

5. Pengeluaran konsumsi rumah tangga mencakup berbagai pengeluaran konsumsi akhir rumah tangga atas barang dan jasa untuk memenuhi kebutuhan individu ataupun kelompok secara langsung. Pengeluaran rumah tangga di sini mencakup makanan dan minuman selain restoran; pakaian, alas kaki dan jasa perawatannya; perumahan dan perlengkapan rumah tangga; kesehatan dan pendidikan; transportasi dan komunikasi;

5. *Household consumption expenditures consist of expenditures incurred by households, which are used for both individual or collective needs. Household consumptions are classified into food and beverages other than restaurants; clothing, footwear, and related maintenance services; housing and household equipment; health and education; transport and communication; restaurants and hotels; and others.*

restoran dan hotel serta lainnya.

6. Pengeluaran Pemerintah terdiri dari Pengeluaran Konsumsi Individu dan Pengeluaran Konsumsi Kolektif. Barang dan jasa individu merupakan barang dan jasa privat, dimana ciri-ciri barang privat adalah a) Scarcity, yaitu ada kelangkaan/keterbatasan dalam jumlah; b) Excludable consumption, yaitu konsumsi suatu barang dapat dibatasi hanya pada mereka yang memenuhi persyaratan tertentu (biasanya harga); c) Rivalrous competition, yaitu konsumsi oleh satu konsumen akan mengurangi atau menghilangkan kesempatan pihak lain untuk melakukan hal serupa. Contoh barang dan jasa yang dihasilkan pemerintah dan tergolong sebagai barang dan jasa individu adalah jasa pelayanan kesehatan pemerintah di rumah sakit/puskesmas dan jasa pendidikan di sekolah/universitas negeri. Sedangkan barang dan jasa kolektif ekuivalen dengan barang publik yang memiliki ciri a) Non rivalry, yaitu penggunaan satu konsumen terhadap suatu barang tidak mengurangi kesempatan konsumen lain untuk juga mengkonsumsi barang tersebut; b) Non excludable, yaitu apabila suatu barang publik tersedia, maka tidak ada yang dapat menghalangi siapapun
6. *Government consumption expenditure consists of Individual Consumption Expenditure and Collective Consumption Expenditure. Individual goods and services are private goods and services, which the characteristics of private goods is a) Scarcity, that there is a scarcity/limited in number; b) Excludable consumption, the consumption of goods can be limited only to those who meet certain requirements (usually the price); c) Rivalrous competition, ie consumption by the consumer will reduce or eliminate the chance of another party to do so. Examples of goods and services produced by government and classified as goods and services of individuals is the government health services in hospitals/health centers and education services in schools/universities. Collective goods and services equivalent to public goods characterized by a) Non-rivalry, namely the use of a consumer for an item does not reduce the chance of another consumer to also consume goods; b) Non-excludable, i.e. when a public good available, then nothing can hinder anyone to benefit from the goods or in other words everyone has access to the goods. Examples of goods and services produced by government and classified as collective goods and services is carried military*

untuk memperoleh manfaat dari barang tersebut atau dengan kata lain setiap orang memiliki akses ke barang tersebut. Contoh barang dan jasa yang dihasilkan pemerintah dan tergolong sebagai barang dan jasa kolektif adalah jasa pertahanan yang dilakukan TNI dan keamanan yang dilakukan kepolisian.

defense services and the police's security.

7. Pembentukan Modal Tetap Bruto (PMTB) mencakup pengadaan, pembuatan, dan pembelian barang modal. Barang modal dimaksud adalah barang-barang yang digunakan untuk proses produksi, tahan lama atau yang mempunyai umur pemakaian lebih dari satu tahun seperti bangunan, mesin-mesin dan alat angkutan. Termasuk pula di sini perbaikan besar (berat) yang sifatnya memperpanjang umur atau mengubah bentuk atau kapasitas barang modal tersebut. Pengeluaran barang modal untuk keperluan militer juga dicakup sebagai PMTB. Klasifikasi komponen PMTB dibagi menjadi 6 sub komponen yaitu Konstruksi; Mesin dan Peralatan; Kendaraan; Peralatan Lainnya; Cultivated Biological Resources (CBR) dan Produk Kekayaan Intelektual.
7. *Gross Fixed Capital Formation (GFCF) includes procurement, manufacture, and the purchase of capital goods. Capital goods are goods which are used for the production process, durable or have a service life of more than one year such as buildings, machinery, and transportation equipment. Including here: huge improvement that are to extend the life or changing the shape or the capacity of the capital goods. Capital expenditures for military purposes are also covered as GFCF. GFCF component are classified into six sub-components: Construction; Machinery and Equipment; vehicle; Other equipment; Cultivated Biological Resources (CBR) and Intellectual Property Product.*
8. Ekspor barang dan jasa merupakan transaksi perdagangan barang dan jasa dari penduduk (residen) ke bukan penduduk (nonresiden).
8. *Exports of goods and services consist of transactions of goods and services from residents to non-residents. Imports of goods*

Impor barang dan jasa adalah transaksi perdagangan dari bukan penduduk ke penduduk. Ekspor atau impor barang terjadi pada saat terjadi perubahan hak kepemilikan barang antara penduduk dengan bukan penduduk (dengan atau tanpa perpindahan fisik barang tersebut). Pada PDB dengan tahun dasar 2010, ekspor dan impor barang dirinci menjadi nonmigas dan migas.

and services consist of transaction of goods and services from non-residents to residents. Exports and imports of goods occur when there are changes in ownership of goods between residents and non-residents (with or without physical movements of goods across frontiers). On the GDP at 2010 basic year, exports and imports of goods specified into non oil and gas and oil and gas.

9. Produk Domestik Bruto maupun agregat turunannya disajikan dalam 2 (dua) versi penilaian, yaitu atas dasar "harga berlaku" dan atas dasar "harga konstan". Disebut sebagai harga berlaku karena seluruh agregat dinilai dengan menggunakan harga pada tahun berjalan, sedangkan harga konstan penilaiannya didasarkan kepada harga satu tahun dasar tertentu, dalam publikasi ini digunakan harga tahun 2010.

9. *GDP and its aggregations are presented in two forms: at current market prices and at constant base year market prices. In presenting current market prices, all aggregates are valued at current market prices, while base year constant market prices are shown by valuing all aggregates at fixed base year prices. Year of 2010 is used as the base year in this publication.*

10. Laju pertumbuhan PDB diperoleh dari perhitungan PDB atas dasar harga konstan. Diperoleh dengan cara mengurangi nilai PDB pada tahun ke-n terhadap nilai pada tahun ke n-1 (tahun sebelumnya), dibagi dengan nilai pada tahun ke n-1, dikalikan dengan 100 persen.

10. *Growth rate of Gross Domestic Product is derived from GDP at constant market prices. It is obtained by subtracting the value of GDP year n with the value of GDP year n-1, divided by the value of GDP year n-1 then multiplied by 100 percent. The growth rate of GDP explains the income growth during the given period.*

ULASAN**DESCRIPTION****PDRB Sektoral**

Hasil penghitungan PDRB atas dasar harga berlaku menurut Lapangan Usaha tahun 2019 diketahui sebesar 19.868,81 miliar rupiah dan PDRB menurut harga konstan tahun 2019 sebesar 13.640,46 miliar rupiah.

Struktur perekonomian Kabupaten Bondowoso masih sangat tergantung pada sektor pertanian karena sektor ini masih menjadi penyumbang paling besar terhadap total PDRB 2019 yaitu sebesar 29,20 persen, angka ini mengalami penurunan sebesar 1,21 persen dari tahun 2018, sektor industri pengolahan menempati urutan kedua dengan andil sebesar 23,31 persen, mengalami peningkatan sebesar 0,75 persen. Sementara sektor Perdagangan Besar dan Eceran; Reparasi Mobil dan Sepeda Motor berada pada urutan ketiga sebesar 15,43 persen, sektor ini mengalami peningkatan sebesar 0,23 persen dari tahun 2018. Sedangkan sumbangan terkecil adalah sektor pengadaan listrik dan gas yaitu sebesar 0,04 persen.

Pertumbuhan Ekonomi

Pertumbuhan ekonomi secara menyeluruh menurut lapangan usaha pada Tahun 2019 menunjukkan perkembangan yang sedikit menaik dibandingkan tahun sebelumnya, namun tidak semua kategori mengalami kenaikan besaran kenaikan dan penurunan sangat bervariasi. Pertumbuhan ekonomi tertinggi

Sectoral GRDP

The calculation of GDP based on current market prices by 2019 is known as 19.868,81 billion rupiah and GRDP according to the constant price of 2019 amounted to 13.640,46 billion rupiah.

The economic structure of Bondowoso Regency is still highly dependent on the agricultural sector because this sector is still the largest contributor to total GDP of 2019 which is 29,20 percent, this figure has decreased by 1,21 percent from 2018, the processing industry sector ranks second with the share by 23,31 percent, increased by 0,75 percent. While the Big and Retail Trade sector; Car and Motorcycle Repairs are in the third position of 15,43 percent, the sector has increased by 0,23 percent from 2018. While the smallest contribution is the sector of electricity and gas procurement at 0,04 percent.

Economic Growth

Overall economic growth by business field in the year 2019 showed a slight increase compared to the previous year, but not all categories have increased magnitude of increase and descent varies greatly. The highest economic growth was achieved by the business category Manufacturing of 8,62 percent, the second was Transportation

dicapai oleh lapangan usaha kategori Industri Pengolahan 8,62 persen, pertumbuhan kedua adalah kategori Transportasi dan Pegudangan sebesar 8,31 persen sementara kategori Penyedia Akomodasi Makan dan Minum diurutan ketiga dengan 7,97 persen.

Selanjutnya yang mengalami laju pertumbuhan terendah ditempati oleh lapangan usaha kategori pertanian yang hanya mencapai 1,21 persen, sektor kategori lain mengalami kenaikan dan penurunan cukup bervariasi.

Karakteristik kenaikan dan penurunan ini memungkinkan bagi Kabupaten Bondowoso untuk mengembangkan lapangan usaha secara simultan.

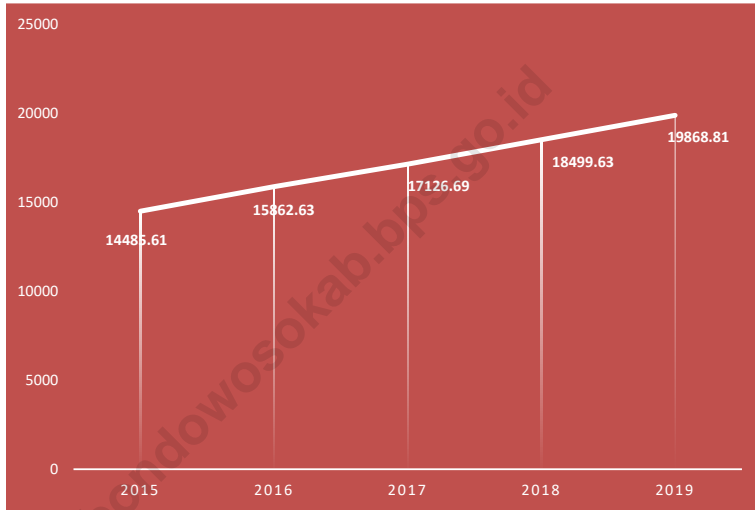
and Storage category at 8,31 persen and Food and Drink Accommodation Providers category was third with 7,97 percent.

The lowest growth rate was occupied by the agricultural business sector which only reached 1,21 percent, the other category sectors experienced an increase and decrease that was quite varied.

Characteristics of increase and decrease is possible for Bondowoso to develop business fields simultaneously.

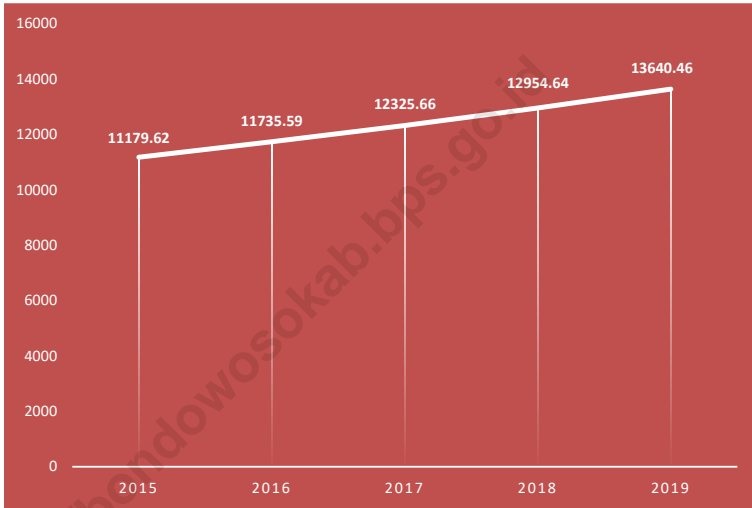
Gambar 12.1
Figures

PDRB ADHB Menurut Lapangan Usaha (miliar rupiah) di Kabupaten Bondowoso, 2015-2019
GRDP at Current Market Prices by Industry (billion rupiahs) in Bondowoso Regency, 2015-2019



Sumber/Source: BPS, berbagai sensus, survei dan sumber lain/BPS-Statistics Indonesia, various census, survey, and other sources

Gambar 12.2 **PDRB ADHK Menurut Lapangan Usaha (miliar rupiah) di Kabupaten Bondowoso, 2015-2019**
Figures **GRDP at Constant Market Prices by Industry (billion rupiahs) in Bondowoso Regency, 2015-2019**



Sumber/Source: BPS, berbagai sensus, survei dan sumber lain/BPS-Statistics Indonesia, various census, survey, and other sources

Tabel
Table 12.1

Produk Domestik Regional Bruto Kabupaten Bondowoso Atas Dasar Harga Berlaku Menurut Lapangan Usaha (miliar rupiah), 2015-2019
Gross Regional Domestic Product of Bondowoso Regency at Current Market Prices by Industry (billion rupiahs), 2015-2019

	Lapangan Usaha/Industry	2015	2016	2017	2018*	2019**
	(1)	(2)	(3)	(4)	(5)	(6)
A	Pertanian, Kehutanan, dan Perikanan/ <i>Agriculture, Forestry, and Fishing</i>	4 876,02	5 212,31	5 456,64	5 624,96	5 802,12
B	Pertambangan dan Penggalian/ <i>Mining and Quarrying</i>	300,50	317,38	338,83	370,06	388,31
C	Industri Pengolahan/ <i>Manufacturing</i>	3 016,22	3 320,08	3 676,94	4 173,81	4 630,56
D	Pengadaan Listrik dan Gas/ <i>Electricity and Gas</i>	5,69	6,16	7,24	7,84	8,47
E	Pengadaan Air; Pengelolaan Sampah, Limbah, dan Daur Ulang/ <i>Water Supply; Sewerage, Waste Management, and Remediation Activities</i>	9,94	10,96	11,92	12,94	13,77
F	Konstruksi/ <i>Construction</i>	1 334,88	1 508,09	1 666,38	1 784,06	1 918,21
G	Perdagangan Besar dan Eceran; Reparasi Mobil dan Sepeda Motor/ <i>Wholesale and Retail Trade; Repair of Motor Vehicles and Motorcycles</i>	2 074,90	2 341,19	2 554,38	2 811,14	3 065,57
H	Transportasi dan Pergudangan/ <i>Transportation and Storage</i>	97,44	107,93	119,81	132,49	146,86
I	Penyediaan Akomodasi dan Makan Minum/ <i>Accommodation and Food Service Activities</i>	98,58	111,65	124,23	136,96	151,80
J	Informasi dan Komunikasi/ <i>Information and Communication</i>	725,00	801,68	873,55	938,20	1 023,24

Lanjutan Tabel/*Continued Table 12.1*

Lapangan Usaha/ <i>Industry</i>		2015	2016	2017	2018	2019
(1)		(2)	(3)	(4)	(5)	(6)
K	Jasa Keuangan dan Asuransi/ <i>Financial and Insurance Activities</i>	419,72	468,08	505,41	545,81	573,74
L	Real Estat/ <i>Real Estate Activities</i>	165,31	178,36	191,77	210,55	226,83
M,N	Jasa Perusahaan/ <i>Business Activities</i>	52,42	57,66	63,29	70,48	76,93
O	Administrasi Pemerintahan, Pertahanan, dan Jaminan Sosial Wajib/ <i>Public Administration and Defence; Compulsory Social Security</i>	463,18	510,86	552,12	614,91	682,33
P	Jasa Pendidikan/ <i>Education</i>	505,75	544,72	587,61	633,80	693,87
Q	Jasa Kesehatan dan Kegiatan Sosial/ <i>Human Health and Social Work Activities</i>	101,11	109,46	120,75	130,61	142,45
R,S,T,U	Jasa Lainnya/ <i>Other Services Activities</i>	238,96	256,06	275,81	301,01	323,76
Produk Domestik Regional Bruto/ Gross Regional Domestic Product		14 485,61	15 862,63	17 126,69	18 499,63	19 868,81

Keterangan/*Notes* : 2018 Angka Sementara / *Preliminary Figures*

2019 Angka Sangat Sementara / *Very Preliminary Figures*

Sumber/*Source*: BPS, berbagai sensus, survei dan sumber lain/*BPS-Statistics Indonesia, various census, survey, and other sources*

Tabel
Table 12.2

Produk Domestik Regional Bruto Kabupaten Bondowoso Atas Dasar Harga Konstan 2010 Menurut Lapangan Usaha (miliar rupiah), 2015–2019
Gross Regional Domestic Product of Bondowoso Regency at 2010 Constant Market Prices by Industry (billion rupiahs), 2015–2019

Lapangan Usaha/Industry		2015	2016	2017	2018*	2019**
(1)		(2)	(3)	(4)	(5)	(6)
A	Pertanian, Kehutanan, dan Perikanan/ <i>Agriculture, Forestry, and Fishing</i>	3 431,04	3 518,34	3 623,73	3 638,89	3 682,96
B	Pertambangan dan Penggalian/ <i>Mining and Quarrying</i>	236,42	241,40	253,85	263,37	269,79
C	Industri Pengolahan/ <i>Manufacturing</i>	2 416,41	2 562,00	2 714,36	2 968,65	3 224,57
D	Pengadaan Listrik dan Gas/ <i>Electricity and Gas</i>	5,72	5,91	6,14	6,40	6,78
E	Pengadaan Air; Pengelolaan Sampah, Limbah, dan Daur Ulang/ <i>Water Supply; Sewerage, Waste Management, and Remediation Activities</i>	8,90	9,36	9,91	10,42	10,91
F	Konstruksi/ <i>Construction</i>	932,92	988,53	1 052,00	1 109,75	1 175,34
G	Perdagangan Besar dan Eceran; Reparasi Mobil dan Sepeda Motor/ <i>Wholesale and Retail Trade; Repair of Motor Vehicles and Motorcycles</i>	1 748,08	1 859,14	1 975,85	2 101,81	2 234,87
H	Transportasi dan Pergudangan/ <i>Transportation and Storage</i>	79,29	84,38	90,31	98,12	106,27
I	Penyediaan Akomodasi dan Makan Minum/ <i>Accommodation and Food Service Activities</i>	74,31	80,43	86,77	93,08	100,50
J	Informasi dan Komunikasi/ <i>Information and Communication</i>	675,63	727,58	779,90	836,36	899,76

Lanjutan Tabel/*Continued Table 12.2*

Lapangan Usaha/Industry		2015	2016	2017	2018	2019
(1)		(2)	(3)	(4)	(5)	(6)
K	Jasa Keuangan dan Asuransi/ <i>Financial and Insurance Activities</i>	328,09	349,70	362,51	381,83	396,98
L	Real Estat/ <i>Real Estate Activities</i>	137,57	144,75	151,59	160,20	168,72
M,N	Jasa Perusahaan/ <i>Business Activities</i>	40,18	42,25	44,62	47,52	50,50
O	Administrasi Pemerintahan, Pertahanan, dan Jaminan Sosial Wajib/ <i>Public Administration and Defence; Compulsory Social Security</i>	380,51	398,62	413,85	432,02	448,57
P	Jasa Pendidikan/ <i>Education</i>	396,17	419,86	441,60	469,64	505,75
Q	Jasa Kesehatan dan Kegiatan Sosial/ <i>Human Health and Social Work Activities</i>	84,68	89,57	94,75	101,20	107,66
R,S,T,U	Jasa Lainnya/ <i>Other Services Activities</i>	203,71	213,76	223,92	235,36	250,52
Produk Domestik Regional Bruto/ Gross Regional Domestic Product		11 179,62	11 735,59	12 325,66	12 954,64	13 640,46

Keterangan/Notes : 2018 Angka Sementara / *Preliminary Figures*
2019 Angka Sangat Sementara / *Very Preliminary Figures*

Sumber/Source: BPS, berbagai sensus, survei dan sumber lain/BPS-Statistics Indonesia, various census, survey, and other sources

Tabel
Table 12.3

**Distribusi Persentase Produk Domestik Regional Bruto
Kabupaten Bondowoso Atas Dasar Harga Berlaku
Menurut Lapangan Usaha, 2015–2019**
*Percentage Distribution of Gross Regional Domestic Product
of Bondowoso Regency at Current Market Prices by Industry,
2015–2019*

	Lapangan Usaha/ <i>Industry</i>	2015	2016	2017	2018*	2019**
	(1)	(2)	(3)	(4)	(5)	(6)
A	Pertanian, Kehutanan, dan Perikanan/ <i>Agriculture, Forestry, and Fishing</i>	33,66	32,86	31,86	30,41	29,20
B	Pertambangan dan Penggalian/ <i>Mining and Quarrying</i>	2,07	2,00	1,98	2,00	1,95
C	Industri Pengolahan/ <i>Manufacturing</i>	20,82	20,93	21,47	22,56	23,31
D	Pengadaan Listrik dan Gas/ <i>Electricity and Gas</i>	0,04	0,04	0,04	0,04	0,04
E	Pengadaan Air; Pengelolaan Sampah, Limbah, dan Daur Ulang/ <i>Water Supply; Sewerage, Waste Management, and Remediation Activities</i>	0,07	0,07	0,07	0,07	0,07
F	Konstruksi/ <i>Construction</i>	9,22	9,51	9,73	9,64	9,65
G	Perdagangan Besar dan Eceran; Reparasi Mobil dan Sepeda Motor/ <i>Wholesale and Retail Trade; Repair of Motor Vehicles and Motorcycles</i>	14,32	14,76	14,91	15,20	15,43
H	Transportasi dan Pergudangan/ <i>Transportation and Storage</i>	0,67	0,68	0,70	0,72	0,74
I	Penyediaan Akomodasi dan Makan Minum/ <i>Accommodation and Food Service Activities</i>	0,68	0,70	0,73	0,74	0,76
J	Informasi dan Komunikasi/ <i>Information and Communication</i>	5,00	5,05	5,10	5,07	5,15
K	Jasa Keuangan dan Asuransi/ <i>Financial and Insurance Activities</i>	2,90	2,95	2,95	2,95	2,89

Lanjutan Tabel/*Continued Table* 12.3

Lapangan Usaha/Industry		2015	2016	2017	2018	2019
(1)		(2)	(3)	(4)	(5)	(6)
L	Real Estat/ <i>Real Estate Activities</i>	1,14	1,12	1,12	1,14	1,14
M,N	Jasa Perusahaan/ <i>Business Activities</i>	0,36	0,36	0,37	0,38	0,39
O	Administrasi Pemerintahan, Pertahanan, dan Jaminan Sosial Wajib/ <i>Public Administration and Defence; Compulsory Social Security</i>	3,20	3,22	3,22	3,32	3,43
P	Jasa Pendidikan/ <i>Education</i>	3,49	3,43	3,43	3,43	3,49
Q	Jasa Kesehatan dan Kegiatan Sosial/ <i>Human Health and Social Work Activities</i>	0,70	0,69	0,71	0,71	0,72
R,S,T,U	Jasa Lainnya/ <i>Other Services Activities</i>	1,65	1,61	1,61	1,63	1,63
Produk Domestik Regional Bruto/ Gross Regional Domestic Product		100,00	100,00	100,00	100,00	100,00

Keterangan/Notes : 2018 Angka Sementara / *Preliminary Figures*
2019 Angka Sangat Sementara / *Very Preliminary Figures*

Sumber/Source: BPS, berbagai sensus, survei dan sumber lain/*BPS-Statistics Indonesia, various census, survey, and other sources*

Tabel
Table 12.4

Laju Pertumbuhan Produk Domestik Regional Bruto Kabupaten Bondowoso Atas Dasar Harga Konstan 2010 Menurut Lapangan Usaha (persen), 2015–2019
Growth Rate of Gross Regional Domestic Product of Bondowoso Regency at 2010 Constant Market Prices by Industry (percent), 2015–2019

	Lapangan Usaha/Industry	2015	2016	2017	2018*	2019**
	(1)	(2)	(3)	(4)	(5)	(6)
A	Pertanian, Kehutanan, dan Perikanan/ <i>Agriculture, Forestry, and Fishing</i>	2,58	2,54	3,00	0,42	1,21
B	Pertambangan dan Pengalihan/ <i>Mining and Quarrying</i>	2,31	2,11	5,16	3,75	2,44
C	Industri Pengolahan/ <i>Manufacturing</i>	5,47	6,02	5,95	9,37	8,62
D	Pengadaan Listrik dan Gas/ <i>Electricity and Gas</i>	4,24	3,34	4,01	4,20	5,83
E	Pengadaan Air; Pengelolaan Sampah, Limbah, dan Daur Ulang/ <i>Water Supply; Sewerage, Waste Management, and Remediation Activities</i>	4,09	5,18	5,93	5,16	4,72
F	Konstruksi/ <i>Construction</i>	6,24	5,96	6,42	5,49	5,91
G	Perdagangan Besar dan Eceran; Reparasi Mobil dan Sepeda Motor/ <i>Wholesale and Retail Trade; Repair of Motor Vehicles and Motorcycles</i>	7,33	6,35	6,28	6,38	6,33
H	Transportasi dan Pergudangan/ <i>Transportation and Storage</i>	7,06	6,42	7,04	8,64	8,31
I	Penyediaan Akomodasi dan Makan Minum/ <i>Accommodation and Food Service Activities</i>	7,80	8,24	7,88	7,28	7,97
J	Informasi dan Komunikasi/ <i>Information and Communication</i>	6,64	7,69	7,19	7,24	7,58

Lanjutan Tabel/*Continued Table* 12.4

	Lapangan Usaha/Industry	2015	2016	2017	2018	2019
	(1)	(2)	(3)	(4)	(5)	(6)
K	Jasa Keuangan dan Asuransi/ <i>Financial and Insurance Activities</i>	6,76	6,59	3,66	5,33	3,97
L	Real Estat/ <i>Real Estate Activities</i>	4,53	5,22	4,73	5,68	5,32
M,N	Jasa Perusahaan/ <i>Business Activities</i>	6,60	5,15	5,61	6,51	6,27
O	Administrasi Pemerintahan, Pertahanan, dan Jaminan Sosial Wajib/ <i>Public Administration and Defence; Compulsory Social Security</i>	3,88	4,76	3,82	4,39	3,83
P	Jasa Pendidikan/ <i>Education</i>	6,90	5,98	5,18	6,35	7,69
Q	Jasa Kesehatan dan Kegiatan Sosial/ <i>Human Health and Social Work Activities</i>	5,84	5,77	5,78	6,81	6,38
R,S,T,U	Jasa Lainnya/ <i>Other Services Activities</i>	4,63	4,93	4,75	5,11	6,44
	Produk Domestik Regional Bruto/ Gross Regional Domestic Product	4,95	4,97	5,03	5,10	5,29

Keterangan/Notes : 2018 Angka Sementara / *Preliminary Figures*2019 Angka Sangat Sementara / *Very Preliminary Figures*

Sumber/Source: BPS, berbagai sensus, survei dan sumber lain/BPS-Statistics Indonesia, various census, survey, and other sources

Tabel
Table 12.5

Produk Domestik Regional Bruto Kabupaten Bondowoso Atas Dasar Harga Berlaku Menurut Jenis Pengeluaran (miliar rupiah), 2015–2019
Gross Regional Domestic Product of Bondowoso Regency at Current Market Prices by Type of Expenditure (billion rupiahs), 2015–2019

Jenis Pengeluaran Type of Expenditure	2015	2016	2017	2018*	2019**
(1)	(2)	(3)	(4)	(5)	(6)
Pengeluaran Konsumsi Rumah Tangga <i>Household Consumption Expenditure</i>	10 484,32	11 362,51	12 302,41	13 334,51	14 314,30
Pengeluaran Konsumsi LNPRT <i>NPISH Consumption Expenditure</i>	269,59	293,62	310,54	344,60	371,55
Pengeluaran Konsumsi Pemerintah <i>Government Consumption Expenditure</i>	1 672,79	1 626,65	1 753,17	1 919,43	2 068,08
Pembentukan Modal Tetap Bruto <i>Gross Fixed Capital Formation</i>	3 839,77	4 266,54	4 753,83	5 106,05	5 498,77
Perubahan Inventori <i>Changes in Inventories</i>	280,95	186,62	188,87	203,89	211,21
Net Ekspor Barang dan Jasa <i>Net Exports of Goods and Services</i>	-2 061,81	-1 873,32	-2 182,13	-2 418,86	-2 595,10
Produk Domestik Regional Bruto/Gross Regional Domestic Product	14 485,61	15 862,63	17 126,69	18 499,63	19 868,81

Keterangan/Notes : 2018 Angka Sementara / Preliminary Figures

2019 Angka Sangat Sementara / Very Preliminary Figures

Sumber/Source: BPS, berbagai sensus, survei dan sumber lain/BPS-Statistics Indonesia, various census, survey, and other sources

Tabel
Table 12.6

Produk Domestik Regional Bruto Kabupaten Bondowoso Atas Dasar Harga Konstan 2010 Menurut Jenis Pengeluaran (miliar rupiah), 2015–2019
Gross Regional Domestic Product of Bondowoso Regency at 2010 Constant Market Prices by Type of Expenditure (billion rupiahs), 2015–2019

Jenis Pengeluaran Type of Expenditure	2015	2016	2017	2018*	2019**
(1)	(2)	(3)	(4)	(5)	(6)
Pengeluaran Konsumsi Rumah Tangga <i>Household Consumption Expenditure</i>	8 425,27	8 800,64	9 212,84	9 628,15	10 097,97
Pengeluaran Konsumsi LNPRT <i>NPISH Consumption Expenditure</i>	204,93	215,88	220,75	235,83	251,32
Pengeluaran Konsumsi Pemerintah <i>Government Consumption Expenditure</i>	1 166,77	1 074,95	1 098,38	1 141,87	1 184,81
Pembentukan Modal Tetap Bruto <i>Gross Fixed Capital Formation</i>	2 810,17	2 966,20	3 141,42	3 310,96	3 495,23
Perubahan Inventori <i>Changes in Inventories</i>	155,71	95,07	95,77	96,77	98,60
Net Ekspor Barang dan Jasa <i>Net Exports of Goods and Services</i>	-4 909,66	-5 148,29	-5 347,36	-5 592,83	-5 841,09
Produk Domestik Regional Bruto/Gross Regional Domestic Product	11 179,62	11 735,59	12 325,66	12 954,64	13 640,46

Keterangan/Notes : 2018 Angka Sementara / Preliminary Figures

2019 Angka Sangat Sementara / Very Preliminary Figures

Sumber/Source: BPS, berbagai sensus, survei dan sumber lain/BPS-Statistics Indonesia, various census, survey, and other sources

Tabel 12.7
Table

Distribusi Persentase Produk Domestik Regional Bruto Atas Dasar Harga Berlaku Menurut Pengeluaran, 2015-2019
Percentage Distribution of Gross Regional Domestic Product at Current Prices by Expenditure, 2015-2019

Jenis Pengeluaran <i>Type of Expenditure</i>	2015	2016	2017	2018*	2019**
(1)	(2)	(3)	(4)	(5)	(6)
Pengeluaran Konsumsi Rumah Tangga <i>Household Consumption Expenditure</i>	72,38	71,63	71,83	72,13	72,04
Pengeluaran Konsumsi LNPRT <i>NPISH Consumption Expenditure</i>	1,86	1,85	1,81	1,86	1,87
Pengeluaran Konsumsi Pemerintah <i>Government Consumption Expenditure</i>	11,55	10,25	10,24	10,38	10,41
Pembentukan Modal Tetap Bruto <i>Gross Fixed Capital Formation</i>	26,51	26,90	27,76	27,60	27,68
Perubahan Inventori <i>Changes in Inventories</i>	1,94	1,18	1,10	1,10	1,06
Net Ekspor Barang dan Jasa <i>Net Exports of Goods and Services</i>	-14,23	-11,81	-12,74	-13,08	-13,06
Produk Domestik Regional Bruto/Gross Regional Domestic Product	100,00	100,00	100,00	100,00	100,00

Keterangan/Notes : 2018 Angka Sementara / Preliminary Figures
2019 Angka Sangat Sementara / Very Preliminary Figures

Sumber/Source: BPS, berbagai sensus, survei dan sumber lain/BPS-Statistics Indonesia, various census, survey, and other sources

Tabel
Table 12.8**Laju Pertumbuhan Produk Domestik Regional Bruto Atas Dasar Harga Konstan 2010 Menurut Pengeluaran, 2015-2019**
Growth Rate of Gross Regional Domestic Product at 2010 Constant Prices by Expenditure, 2015-2019

Jenis Pengeluaran Type of Expenditure	2015	2016	2017	2018*	2019**
(1)	(2)	(3)	(4)	(5)	(6)
Pengeluaran Konsumsi Rumah Tangga <i>Household Consumption Expenditure</i>	3,40	4,46	4,68	4,51	4,88
Pengeluaran Konsumsi LNPRT <i>NPISH Consumption Expenditure</i>	1,05	5,34	2,26	6,83	6,57
Pengeluaran Konsumsi Pemerintah <i>Government Consumption Expenditure</i>	2,37	-7,87	2,18	3,96	3,76
Pembentukan Modal Tetap Bruto <i>Gross Fixed Capital Formation</i>	6,04	5,55	5,91	5,40	5,57
Perubahan Inventori <i>Changes in Inventories</i>	-	-	-	-	-
Net Ekspor Barang dan Jasa <i>Net Exports of Goods and Services</i>	-	-	-	-	-
Produk Domestik Regional Bruto/Gross Regional Domestic Product	4,95	4,97	5,03	5,10	5,29

Keterangan/Notes : 2018 Angka Sementara / Preliminary Figures

2019 Angka Sangat Sementara / Very Preliminary Figures

Sumber/Source: BPS, berbagai sensus, survei dan sumber lain/BPS-Statistics Indonesia, various census, survey, and other sources

BAB 13

PERBANDINGAN ANTAR KABUPATEN/KOTA

Regency/Municipal Comparison



PENJELASAN TEKNIS

1. Indeks Pembangunan Manusia (IPM) menjelaskan bagaimana penduduk dapat mengakses hasil pembangunan dalam memperoleh pendapatan, kesehatan, pendidikan dan sebagainya. IPM dibentuk oleh 3 (tiga) dimensi dasar ;

1. Umur panjang dan hidup sehat
2. Pengetahuan dan
3. Standar hidup layak

Angka IPM disajikan pada tingkat nasional, provinsi dan kabupaten/kota. Penyajian IPM menurut daerah memungkinkan setiap kabupaten/kota mengetahui peta pembangunan manusia baik pencapaian, posisi maupun disparitas antar daerah. Dengan demikian, setiap daerah di Provinsi Jawa Timur dapat memacu peningkatan kinerja pembangunan melalui peningkatan kapasitas dasar penduduk di wilayahnya masing-masing.

TECHNICAL NOTES

1. *The Human Development Index (HDI) explains how citizens can access development outcomes in obtaining income, health, education and so on HDI is formed by 3 (three) basic dimensions;*

1. *Long life and healthy life*
2. *Knowledge and*
3. *Eligible standard of living.*

HDI figures are presented at the national, provincial and regency /city levels Presentation of HDI by region allows each regency/city to know the map of human development both achievement, position and disparity between regions. Thus, each region in East Java Province can spur improvements in development performance through increasing the basic capacity of the population in their respective areas.

ULASAN

Jumlah penduduk Kabupaten Bondowoso hanya sekitar 1,95 persen dari total penduduk di Provinsi Jawa Timur. Persentase penduduk miskin di Kabupaten Bondowoso sekitar 13,33 persen dan menempati urutan ke-30 dari 38 kabupaten/kota di Provinsi Jawa Timur.

Sementara untuk Indeks Pembangunan Manusia (IPM) Kabupaten Bondowoso menempati urutan ke-33 selama 2 (dua) tahun berturut-turut.

DESCRIPTION

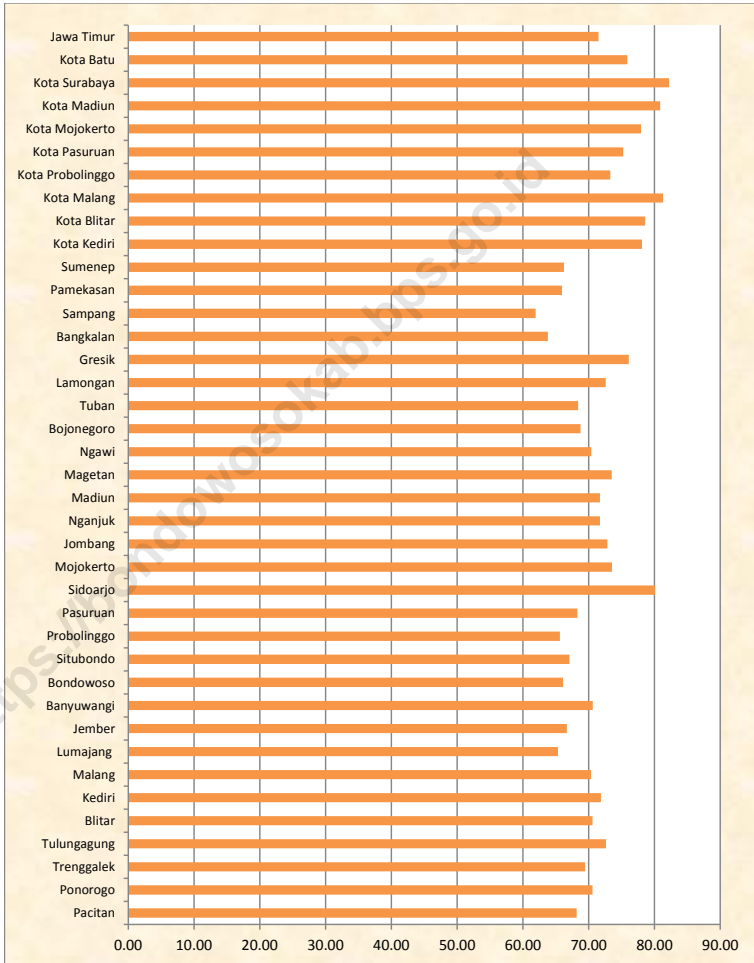
The population of Bondowoso Regency is only around 1,95 percent of the total population in East Java Province. The percentage of poor people in Bondowoso Regency is around 13,33 percent and ranks 30th out of 38 regencies / cities in East Java Province.

Meanwhile, the Human Development Index (HDI) of Bondowoso Regency ranks 33rd for 2 (two) consecutive years.

<https://bondowosokab.bps.go.id>

Gambar 13.1
Figures

Indeks Pembangunan Manusia Menurut Kabupaten/Kota di Provinsi Jawa Timur, 2019
Human Development Index by Regency/Municipality in East Java Province, 2019



Sumber/Source: BPS Provinsi Jawa Timur/ BPS—Statistics of Jawa Timur Province

Tabel
Table 13.1**Jumlah Penduduk Menurut Kabupaten/Kota di Provinsi
Jawa Timur, 2015–2019**
*Population by Regency/Municipality in East Java Province,
2015–2019*

Kabupaten/Kota Regency/Municipality	2015	2016	2017	2018	2019
(1)	(2)	(3)	(4)	(5)	(6)
Pacitan	550 986	552 307	553 388	554 394	555 304
Ponorogo	867 393	868 814	869 894	870 705	871 370
Trenggalek	689 200	691 295	693 104	694 902	696 295
Tulungagung	1 021 190	1 026 101	1 030 790	1 035 290	1 039 284
Blitar	1 145 396	1 149 710	1 153 803	1 157 500	1 160 677
Kediri	1 546 883	1 554 385	1 561 392	1 568 113	1 574 272
Malang	2 544 315	2 560 675	2 576 596	2 591 795	2 606 204
Lumajang	1 030 193	1 033 698	1 036 823	1 039 794	1 042 395
Jember	2 407 115	2 419 000	2 430 185	2 440 714	2 450 668
Banyuwangi	1 594 083	1 599 811	1 604 897	1 609 677	1 613 991
Bondowoso	761 205	765 094	768 912	772 297	775 715
Situbondo	669 713	673 282	676 703	679 993	682 978
Probolinggo	1 140 480	1 148 012	1 155 214	1 162 092	1 168 503
Pasuruan	1 581 787	1 593 683	1 605 307	1 616 578	1 627 396
Sidoarjo	2 117 279	2 150 482	2 183 682	2 216 804	2 249 476
Mojokerto	1 080 389	1 090 075	1 099 504	1 108 718	1 117 688
Jombang	1 240 985	1 247 303	1 253 078	1 258 618	1 263 814
Nganjuk	1 041 716	1 045 375	1 048 799	1 051 900	1 054 611
Madiun	676 087	677 993	679 888	681 394	682 684
Magetan	627 413	627 984	628 609	628 924	628 977
Ngawi	828 783	829 480	829 899	830 090	830 108
Bojonegoro	1 236 607	1 240 383	1 243 906	1 246 927	1 249 692

Lanjutan Tabel/*Continued Table* 13.1

Kabupaten/Kota Regency/Municipality	2015	2016	2017	2018	2019
(1)	(2)	(3)	(4)	(5)	(6)
Tuban	1 152 915	1 158 374	1 163 614	1 168 277	1 172 790
Lamongan	1 187 795	1 188 193	1 188 478	1 188 913	1 189 106
Gresik	1 256 313	1 270 702	1 285 018	1 299 024	1 312 881
Bangkalan	954 305	962 773	970 894	978 892	986 672
Sampang	936 801	947 614	958 082	968 520	978 875
Pamekasan	845 314	854 194	863 004	871 497	879 992
Sumenep	1 072 113	1 076 805	1 081 204	1 085 227	1 088 910
Kota Kediri	280 004	281 978	284 002	285 582	287 409
Kota Blitar	137 908	139 117	139 995	140 971	141 876
Kota Malang	851 298	856 410	861 414	866 118	870 682
Kota Probolinggo	229 013	231 112	233 123	235 211	237 208
Kota Pasuruan	194 815	196 202	197 696	199 078	200 422
Kota Mojokerto	125 706	126 404	127 279	128 282	129 014
Kota Madiun	174 995	175 607	176 099	176 697	177 007
Kota Surabaya	2 848 583	2 862 406	2 874 699	2 885 555	2 896 195
Kota Batu	200 485	202 319	203 997	205 788	207 490
Jawa Timur	38 847 561	39 075 152	39 292 971	39 500 851	39 698 631

Catatan/Note: Hasil Proyeksi

Sumber/Source: BPS Provinsi Jawa Timur/ BPS—Statistics of Jawa Timur Province

Tabel
Table 13.2

Laju Pertumbuhan Produk Domestik Regional Bruto Atas Dasar Harga Konstan 2010 Menurut Kabupaten/Kota di Provinsi Jawa Timur (persen), 2015–2019
Rate of Growth of Gross Regional Domestic Products at Constant 2010 Prices by Regency/Municipality in East Java Province (percent), 2015–2019

Kabupaten/Kota Regency/Municipality	2015	2016	2017	2018	2019
(1)	(2)	(3)	(4)	(5)	(6)
Pacitan	5,10	5,21	4,98	5,51	5,08
Ponorogo	5,25	5,29	5,10	5,31	5,01
Trenggalek	5,03	5,00	5,02	5,03	5,08
Tulungagung	4,99	5,02	5,08	5,21	5,32
Blitar	5,06	5,08	5,07	5,10	5,12
Kediri	4,88	5,02	4,90	5,08	5,07
Malang	5,27	5,30	5,43	5,56	5,50
Lumajang	4,62	4,70	5,05	5,02	4,77
Jember	5,36	5,23	5,11	5,23	5,31
Banyuwangi	6,01	5,38	5,45	5,84	5,55
Bondowoso	4,95	4,97	5,03	5,10	5,29
Situbondo	4,86	5,00	5,07	5,47	5,45
Probolinggo	4,76	4,77	4,46	4,47	4,56
Pasuruan	5,38	5,44	5,72	5,79	5,83
Sidoarjo	5,24	5,51	5,80	6,02	5,99
Mojokerto	5,65	5,49	5,73	5,88	5,81
Jombang	5,36	5,40	5,36	5,44	5,06
Nganjuk	5,18	5,29	5,26	5,39	5,36
Madiun	5,26	5,27	5,42	5,10	5,42
Magetan	5,17	5,31	5,09	5,22	5,04
Ngawi	5,08	5,21	5,07	5,21	5,05
Bojonegoro	17,42	21,95	10,25	4,40	6,34

Lanjutan Tabel/*Continued Table* 13.2

Kabupaten/Kota <i>Regency/Municipality</i>	2015	2016	2017	2018	2019
(1)	(2)	(3)	(4)	(5)	(6)
Tuban	4,89	4,90	4,98	5,17	5,14
Lamongan	5,77	5,86	5,50	5,45	5,44
Gresik	6,61	5,49	5,83	5,97	5,41
Bangkalan	-2,66	0,66	3,53	4,22	1,03
Sampang	2,08	6,17	4,69	4,56	1,42
Pamekasan	5,32	5,35	5,04	5,46	4,92
Sumenep	1,27	2,58	2,86	3,63	0,14
Kota Kediri	5,36	5,54	5,14	5,43	5,47
Kota Blitar	5,68	5,76	5,78	5,83	5,84
Kota Malang	5,61	5,61	5,69	5,72	5,73
Kota Probolinggo	5,86	5,88	5,88	5,94	5,94
Kota Pasuruan	5,53	5,46	5,47	5,54	5,56
Kota Mojokerto	5,74	5,77	5,65	5,80	5,75
Kota Madiun	6,15	5,90	5,93	5,96	5,69
Kota Surabaya	5,97	6,00	6,13	6,20	6,10
Kota Batu	6,69	6,61	6,56	6,50	6,52
Jawa Timur	5,44	5,57	5,46	5,50	5,52

Catatan/Note: 2018 Angka Sementara / *Preliminary Figures*
 2019 Angka Sangat Sementara / *Very Preliminary Figures*

Sumber/Source: BPS Provinsi Jawa Timur/ *BPS—Statistics of Jawa Timur Province*

Tabel
Table 13.3**Jumlah Penduduk Miskin Menurut Kabupaten/Kota di
Provinsi Jawa Timur (ribu), 2015–2019**
**Number of Poor Population by Regency/Municipality in East
Java Province (thousand), 2015–2019**

Kabupaten/Kota Regency/Municipality	2015	2016	2017	2018	2019
(1)	(2)	(3)	(4)	(5)	(6)
Pacitan	92,08	85,53	85,26	78,64	75,86
Ponorogo	103,22	102,06	99,03	90,22	83,97
Trenggalek	92,17	91,49	89,77	83,50	76,44
Tulungagung	87,37	84,35	82,80	75,23	70,01
Blitar	114,12	113,51	112,93	112,40	103,75
Kediri	199,38	197,43	191,08	177,20	163,95
Malang	292,87	293,74	283,96	268,49	246,60
Lumajang	118,51	115,91	112,65	103,69	98,88
Jember	269,54	265,10	266,90	243,42	226,57
Banyuwangi	146,00	140,45	138,54	125,50	121,37
Bondowoso	113,72	114,63	111,66	110,98	103,33
Situbondo	91,17	89,68	88,23	80,27	76,44
Probolinggo	236,96	240,47	236,72	217,06	207,22
Pasuruan	169,19	168,06	165,64	152,48	141,09
Sidoarjo	136,13	136,79	135,42	125,75	119,29
Mojokerto	113,86	115,38	111,79	111,55	108,81
Jombang	133,75	133,32	131,16	120,19	116,44
Nganjuk	132,04	127,90	125,52	127,28	118,51
Madiun	84,74	85,97	83,43	77,75	71,91
Magetan	71,16	69,24	65,87	64,86	60,43
Ngawi	129,32	126,65	123,76	123,09	119,43
Bojonegoro	193,99	180,99	178,25	163,94	154,64

Lanjutan Tabel/*Continued Table* 13.3

Kabupaten/Kota Regency/Municipality	2015	2016	2017	2018	2019
(1)	(2)	(3)	(4)	(5)	(6)
Tuban	196,59	198,35	196,10	178,64	170,80
Lamongan	182,64	176,92	171,38	164,00	157,11
Gresik	170,76	167,12	164,08	154,02	148,61
Bangkalan	216,23	205,71	206,53	191,33	186,11
Sampang	240,35	227,80	225,13	204,82	202,21
Pamekasan	146,92	142,32	137,77	125,76	122,43
Sumenep	216,84	216,14	211,92	218,60	211,98
Kota Kediri	23,77	23,64	24,07	21,90	20,54
Kota Blitar	10,04	9,97	11,22	10,47	10,10
Kota Malang	39,10	37,03	35,89	35,49	35,39
Kota Probolinggo	18,66	18,37	18,23	16,90	16,37
Kota Pasuruan	14,52	14,93	14,85	13,45	12,92
Kota Mojokerto	7,72	7,24	7,28	7,04	6,63
Kota Madiun	8,55	9,05	8,70	7,92	7,69
Kota Surabaya	165,72	161,01	154,71	140,81	130,55
Kota Batu	9,43	9,05	8,77	7,98	7,89
Jawa Timur	4 789,13	4 703,30	4 617,00	4 332,62	4 112,27

Sumber/*Source*: BPS Provinsi Jawa Timur/ *BPS—Statistics of Jawa Timur Province*

Tabel
Table 13.4**Indeks Pembangunan Manusia Menurut Kabupaten/Kota
di Provinsi Jawa Timur, 2015–2019**
*Human Development Index by Regency/Municipality in East
Java Province, 2015–2019*

Kabupaten/Kota Regency/Municipality	2015	2016	2017	2018	2019
(1)	(2)	(3)	(4)	(5)	(6)
Pacitan	64,92	65,74	66,51	67,33	68,16
Ponorogo	68,16	68,93	69,26	69,91	70,56
Trenggalek	67,25	67,78	68,10	68,71	69,46
Tulungagung	70,07	70,82	71,24	71,99	72,62
Blitar	68,13	68,88	69,33	69,93	70,57
Kediri	68,91	69,87	70,47	71,07	71,85
Malang	66,63	67,51	68,47	69,40	70,35
Lumajang	63,02	63,74	64,23	64,83	65,33
Jember	63,04	64,01	64,96	65,96	66,69
Banyuwangi	68,08	69,00	69,64	70,06	70,60
Bondowoso	63,95	64,52	64,75	65,27	66,09
Situbondo	64,53	65,08	65,68	66,42	67,09
Probolinggo	63,83	64,12	64,28	64,85	65,60
Pasuruan	65,04	65,71	66,69	67,41	68,29
Sidoarjo	77,43	78,17	78,70	79,50	80,05
Mojokerto	70,85	71,38	72,36	72,64	73,53
Jombang	69,59	70,03	70,88	71,86	72,85
Nganjuk	69,90	70,50	70,69	71,23	71,71
Madiun	69,39	69,67	70,27	71,01	71,69
Magetan	71,39	71,94	72,60	72,91	73,49
Ngawi	68,32	68,96	69,27	69,91	70,41
Bojonegoro	66,17	66,73	67,28	67,85	68,75

Lanjutan Tabel/Continued Table 13.4

Kabupaten/Kota Regency/Municipality	2015	2016	2017	2018	2019
(1)	(2)	(3)	(4)	(5)	(6)
Tuban	65,52	66,19	66,77	67,43	68,37
Lamongan	69,84	70,34	71,11	71,97	72,57
Gresik	73,57	74,46	74,84	75,28	76,10
Bangkalan	61,49	62,06	62,30	62,87	63,79
Sampang	58,18	59,09	59,90	61,00	61,94
Pamekasan	63,10	63,98	64,93	65,41	65,94
Sumenep	62,38	63,42	64,28	65,25	66,22
Kota Kediri	75,67	76,33	77,13	77,58	78,08
Kota Blitar	76,00	76,71	77,10	77,58	78,56
Kota Malang	80,05	80,46	80,65	80,89	81,32
Kota Probolinggo	71,01	71,50	72,09	72,53	73,27
Kota Pasuruan	73,78	74,11	74,39	74,78	75,25
Kota Mojokerto	75,54	76,38	76,77	77,14	77,96
Kota Madiun	79,48	80,01	80,13	80,33	80,88
Kota Surabaya	79,47	80,38	81,07	81,74	82,22
Kota Batu	72,62	73,57	74,26	75,04	75,88
Jawa Timur	68,95	69,74	70,27	70,77	71,50

Sumber/Source: BPS Provinsi Jawa Timur/ BPS—Statistics of Jawa Timur Province



Sensus
Penduduk
2020

DATA

MENCERDASKAN BANGSA

Enlighten The Nation



**BADAN PUSAT STATISTIK
KABUPATEN BONDOWOSO**

BPS - Statistics of Bondowoso Regency

Jalan KH. Asyari No.7 Telp : (0332) 421775, Fax : (0332) 432331

Homepage : <http://www.bondowosokab.bps.go.id>

E-mail : bps3511@bps.go.id



021515362