

# Kota Cimahi

# Dalam Angka

*Cimahi Municipality in Figures*

# 2020



**BADAN PUSAT STATISTIK  
KOTA CIMAH**  
*Statistics of Cimahi Municipality*



# **Kota Cimahi**

# **Dalam Angka**

*Cimahi Municipality in Figures*

# **2020**

**KOTA CIMAHI DALAM ANGKA**  
***Cimahi Municipality in Figures***  
**2020**

ISSN: 1907-2678

No. Publikasi/*Publication Number*: 32770.2003

Katalog /*Catalog*: 1102001.3277

Ukuran Buku/*Book Size*: 14,8 cm x 21 cm

Jumlah Halaman/*Number of Pages* : xxxii + 296 hal/*pages*

Naskah/*Manuscript*:

BPS Kota Cimahi

*BPS-Statistics of Cimahi Municipality*

Penyunting/*Editor*:

BPS Kota Cimahi

*BPS-Statistics of Cimahi Municipality*

Gambar Kover/*Cover Design*:

BPS Kota Cimahi

*BPS-Statistics of Cimahi Municipality*

Ilustrasi Kover/*Cover Illustration*:

Kantor Pemerintah Daerah Kota Cimahi

Diterbitkan oleh/*Published by*:

©BPS Kota Cimahi/*BPS-Statistics of Cimahi Municipality*

Dicetak oleh/*Printed by*:

CV. Nugraha

Dilarang mengumumkan, mendistribusikan, mengomunikasikan, dan/atau mengandakan sebagian atau seluruh isi buku ini untuk tujuan komersil tanpa izin tertulis dari Badan Pusat Statistik.

*Prohibited to announce, distribute, communicate, and/or copy part or all of this book for commercial purpose without permission from BPS-Statistics Indonesia.*

## **TIM PENYUSUN**

**Kota Cimahi dalam Angka 2020**  
**Cimahi Municipality in Figure 2020**

### **Tim Penyusun**

**Pengarah** : **Drs. Erwan Syahriza**

**Penanggung Jawab** : **Agus Suwono, B.St.**

**Naskah** : **1. Agus Suwono, B. St.**  
**2. Windi Pramudyawardani, S.ST., M. Stat.**  
**3. Bimo Nugroho, S.ST.**  
**4. Rosidah, S.A.P.**

**Cover Luar** : **Seksi IPDS Kota Cimahi**

**Penyunting** : **1. Drs. Erwan Syahrizal**  
**2. Agus Suwono, B. St.**  
**3. Bimo Nugroho, S.ST.**  
**4. Rosidah, S.A.P.**







**KEPALA BPS KOTA CIMAHI**  
**CHIEF STATISTICIAN OF CIMAHI MUNICIPALITY**



**Drs. Erwan Syahriza**







## KATA PENGANTAR

Cimahi dalam Angka 2020 merupakan publikasi tahunan yang diterbitkan oleh BPS Kota Cimahi. Disadari bahwa publikasi ini belum sepenuhnya memenuhi harapan pihak pemakai data, namun diharapkan dapat membantu melengkapi penyusunan rencana pembangunan di Kota Cimahi.

Publikasi ini dapat terwujud berkat kerja sama dan bantuan dari berbagai pihak baik instansi pemerintah maupun swasta. Kepada semua pihak yang telah memberikan bantuan disampaikan penghargaan dan terima kasih yang sebesar-besarnya.

Meski publikasi ini telah diusahakan dengan baik, namun disadari masih ada kekurangan-kekurangan dan kesalahan yang terjadi. Untuk perbaikan publikasi ini, tanggapan dan saran yang bersifat konstruktif dari para pemakai sangat diharapkan.

Cimahi, April 2020  
Kepala BPS  
Kota Cimahi



**Drs. Erwan Syahriza**



## **PREFACE**

*Cimahi Municipality in Figure 2020 is annual publication written by BPS Municipality of Cimahi. Honestly, this publication has not perfect yet and has not filled the user's hope, but hopefully it can help to equip compilation of development planning in this region.*

*This comprehensive publication has been made possible with the assistance and contribution from several governmental institutions and private organizations. To all parties who have been involved in the preparation of this publication, I would like to express my sincerest appreciation and gratitude.*

*Do not hesitate to express constructive criticism, suggestions and feedback for improvement of this publication in the future.*

*Cimahi, April 2020  
Chief Statistician of  
Cimahi Municipality*

**Drs. Erwin Syahriza**

## DAFTAR ISI / CONTENTS

	Halaman <i>Page</i>
Kata Pengantar/ <i>Preface</i> .....	ix
Daftar Isi/ <i>Contents</i> .....	xi
Daftar Tabel/ <i>List of Tables</i> .....	xii
Daftar Gambar/ <i>List of Figures</i> .....	xxviii
Daftar Singkatan/ <i>List of Abbreviations</i> .....	xxxii
Statistik Kunci/ <i>Key Statistics</i> .....	xxxii
1. Geografi dan Iklim/ <i>Geography and Climate</i> .....	1
2. Pemerintahan/ <i>Government</i> .....	15
3. Penduduk dan Ketenagakerjaan/ <i>Population and Employment</i> .....	41
4. Sosial dan Kesejahteraan Rakyat/ <i>Social and Welfare</i> .....	67
5. Pertanian, Kehutanan, Peternakan, dan Perikanan/ <i>Agriculture, Forestry, Livestock, and Fishery</i> .....	149
6. Industri, Pertambangan, dan Energi/ <i>Industry, Mining, and Energy</i> .....	205
7. Pariwisata/ <i>Tourism</i> .....	217
8. Transportasi dan Komunikasi/ <i>Transportation and Communication</i> .....	225
9. Perbankan, Koperasi, dan Harga-harga/ <i>Banking, Cooperative, dan Prices</i> .....	243
10. Pengeluaran Penduduk/ <i>Population Expenditure</i> .....	253
11. Perdagangan/ <i>Trade</i> .....	259
12. Sistem Neraca Regional/ <i>System of Regional Accounts</i> .....	265
13. Perbandingan Antar Kabupaten/Kota/ <i>Regency/Municipal Comparison</i> .....	283

## DAFTAR TABEL/LIST OF TABLES

		Halaman Page
<b>1.</b>	<b>GEOGRAFI DAN IKLIM/GEOGRAPHY AND CLIMATE .....</b>	<b>1</b>
1.1	Luas Daerah Menurut Kecamatan, 2019 <i>Total Area by Subdistrict, 2019.....</i>	6
1.2	Jumlah Pulau, Tinggi Wilayah dan Jarak ke kota Menurut Kecamatan, 2019 <i>Number of Island, Heigh of the Sea Surfaceal Area and Distance from Capital City by Subdistrict, 2019.....</i>	7
1.3	Luas Tanah Menurut Penggunaan di Kota Cimahi 2019 (Ha) <i>According to the Land Use in Cimahi Municipality, 2019 (Ha).....</i>	8
1.4	Jumlah Bidang Hak Milik yang Sudah Terdaftar di Kantor Pertanahan Kota Cimahi Sampai Dengan Tahun 2019 <i>Number of Property Rights Registered in Cimahi Municipality Land Office Until 2019.....</i>	10
1.5	Jumlah Bidang Hak Guna Bangunan yang Sudah Terdaftar di Kantor Pertanahan Kota Cimahi Sampai Dengan Tahun 2019 <i>Number of Building Use Rights Registered in the Cimahi Municipality Land Office Until 2019.....</i>	11
1.6	Jumlah Bidang Hak Pakai yang Sudah Terdaftar di Kantor Pertanahan Kota Cimahi Sampai Dengan Tahun 2019 .....	12
	<i>Number of Use Rights Areas that have been Registered at the Cimahi Municipality Land Office Until 2019.....</i>	12
1.7	Jumlah Bidang Hak Wakaf yang Sudah Terdaftar di Kantor Pertanahan Kota Cimahi Sampai Dengan Tahun 2019 <i>Number of Waqf Rights Registered in the Cimahi Municipality Land Office Until 2019.....</i>	13
1.8	Jumlah Bidang Hak Pengelolaan Lahan yang Sudah Terdaftar di Kantor Pertanahan Kota Cimahi Sampai Dengan Tahun 2019 <i>Number of Land Management Rights Registered in the Cimahi Municipality Land Office Until 2019.....</i>	14

<b>2.</b>	<b>PEMERINTAHAN/GOVERNMENT .....</b>	<b>15</b>
<b>2.1</b>	<b>WILAYAH ADMINISTRATIF</b>	
	<b>ADMINISTRATIVE AREA .....</b>	<b>22</b>
2.1.1	Jumlah Desa <sup>1</sup> Menurut Kecamatan, 2015–2019 <i>Number of Villages<sup>1</sup> by Subdistrict, 2015–2019 .....</i>	22
2.1.2	Jumlah Kelurahan Menurut Kecamatan di Kota Cimahi, 2015-2019 <i>Number of Subdistrict by Subdistrict in Cimahi Municipality, 2015 - 2019 .....</i>	23
2.1.3	Jumlah Rukun Warga dan Rukun Tetangga Menurut Kecamatan di Kota Cimahi, 2018 - 2019 <i>Number of Community Groups and Neighbourhood Groups by Subdistrict in Cimahi Municipality, 2018 - 2019 .....</i>	24
2.1.4	Perangkat Kelurahan Menurut Jenis Kelamin di Kota Cimahi, 2019 <i>Officer of Village by Sex in Cimahi Municipality, 2019 .....</i>	25
2.1.5	Banyaknya Akte yang Diterbitkan Menurut Jenisnya di Kota Cimahi, 2019 <i>Number Certificate Issued by Type in Cimahi Municipality, 2019 .....</i>	26
<b>2.2</b>	<b>SUMBER DAYA MANUSIA</b>	
	<b>HUMAN RESOURCES .....</b>	<b>27</b>
2.2.1	Jumlah Pegawai Negeri Sipil Menurut Jabatan dan Jenis Kelamin di Kota Cimahi, Desember 2018 dan Desember 2019 <i>Number of Civil Servants by Occupation and Sex in Cimahi Municipality, December 2018 and December 2019 .....</i>	27
2.2.2	Jumlah Pegawai Negeri Sipil Menurut Tingkat Pendidikan dan Jenis Kelamin di Kota Cimahi, Desember 2018 dan Desember 2019 <i>Number of Civil Servants by Educational Level and Sex in Cimahi Municipality, December 2018 and Desember 2019 .....</i>	28
2.2.3	Jumlah Pegawai Negeri Sipil Menurut Tingkat Kepangkatan dan Jenis Kelamin di Kota Cimahi, Desember 2018 dan Desember 2019 <i>Number of Civil Servants by Hierarchy and Sex in Cimahi Municipality, December 2018 and December 2019 .....</i>	29
2.2.4	Jumlah Pegawai Negeri Sipil Menurut Kecamatan dan Jenis Kelamin di Kota Cimahi, Desember 2018 dan Desember 2019 <i>Number of Civil Servants by Subdistrict and Sex in Cimahi Municipality,</i>	

	Halaman Page
<i>December 2018 and December 2019</i> .....	30
2.2.5 Banyaknya Pegawai Negeri Sipil pada Instansi Vertikal menurut Jenis Kelamin di Kota Cimahi, 2019 <i>Number of Civil Servants in Cimahi Municipality by Vertical Institution and Sex, 2019</i> .....	31
<b>2.3 DEWAN PERWAKILAN RAKYAT DAERAH THE REGIONAL HOUSE OF REPRESENTATIVE</b> .....	<b>32</b>
2.3.1 Jumlah Anggota Dewan Perwakilan Rakyat Daerah Menurut Partai Politik dan Jenis Kelamin di Kota Cimahi, 2019 <i>Total Members of Regional House of Representatives by Political Parties and Sex in Cimahi Municipality, 2019</i> .....	32
2.3.2 Fraksi DPRD Kota Cimahi Periode 2014 – 2019 dan 2019 -2024 <i>Fraction Parliament Cimahi Municipality Period 2014 - 2019 and 2019 - 2024</i> .....	33
2.3.3 Jumlah Anggota DPRD Menurut Bidang Kerja dan Komisi-komisi DPRD Kota Cimahi Periode 2019 -2024 <i>According to the number of Members of Parliament and Field Work Parliament committees Cimahi Period 2019 -2024</i> .....	34
2.3.4 Banyaknya Keputusan DPRD menurut Jenis Keputusan di Kota Cimahi, 2019 <i>Number of Second Level Cimahi Municipality Parliament Product Meeting, 2019</i> .....	35
2.3.5 Rekapitulasi Kegiatan DPRD Kota Cimahi, 2019 <i>Activity Recapitulation of Cimahi Second Level Parliament, 2019</i> .....	36
<b>2.4 KEUANGAN DAERAH / GOVERNMENT FINANCE</b> .....	<b>38</b>
2.4.1 Realisasi Pendapatan Pemerintah Kota Cimahi Menurut Jenis Pendapatan, 2018 - 2019 <i>Actual Government Revenues by Kind of Revenues (billion rupiahs), 2018 - 2019</i> .....	38
2.4.2 Realisasi Belanja Pemerintah Kota Cimahi Menurut Jenis Pendapatan, 2018 - 2019 <i>Actual Government Revenues by Kind of Revenues (billion rupiahs), 2018 - 2019</i> .....	39

<b>3.</b>	<b>PENDUDUK DAN KETENAGAKERJAAN/POPULATION AND EMPLOYMENT .....</b>	<b>41</b>
<b>3.1</b>	<b>PENDUDUK / POPULATION .....</b>	<b>51</b>
3.1.1	Penduduk, Laju Pertumbuhan Penduduk, Distribusi Persentase Penduduk, Kepadatan Penduduk, Rasio Jenis Kelamin Penduduk Menurut Kecamatan, 2010 dan 2019 <i>Population, Population Growth Rate, Percentage Distribution of Population, Population Density, and Population Sex Ratio by Subdistrict, 2010 and 2019 .....</i>	51
3.1.2	Jumlah Penduduk Menurut Kelompok Umur dan Jenis Kelamin di Kota Cimahi, 2019 <i>Population by Age Group and Sex in Cimahi Municipality, 2019.....</i>	53
3.1.3	Jumlah Penduduk: Lahir, Mati, Datang dan Pindah Menurut Kecamatan Hasil Registrasi Penduduk, 2019 <i>Population : Birth, Death, Come and Move According to The Subdistrict Civil Registration Results, 2019 .....</i>	54
3.1.4	Jumlah Penduduk Menurut Kewarganegaraan per Kecamatan Hasil Registrasi Penduduk di Kota Cimahi, 2019 <i>Total Population by Citizenship per Subdistrict in Resident Registration Results in Cimahi Municipality, 2019.....</i>	55
3.1.5	Jumlah Kelahiran yang dilaporkan Menurut Jenis Kelamin di Kota Cimahi 2019 <i>Number of Reported Birth Registration Result According to Gender Population in Cimahi Municipality, 2019.....</i>	56
3.1.6	Jumlah Penduduk Datang yang Dilaporkan Menurut Jenis Kelamin per Kecamatan Hasil Registrasi Penduduk di Kota Cimahi, 2019 <i>Population Coming Reported by Subdistrict Results According to Gender Population Register in Cimahi Municipality, 2019 .....</i>	57
<b>3.2</b>	<b>KETENAGAKERJAAN / EMPLOYMENT .....</b>	<b>58</b>
3.2.1	Jumlah Penduduk Berumur 15 Tahun ke Atas Menurut Jenis Kegiatan Selama Seminggu yang Lalu dan Jenis Kelamin di Kota Cimahi, 2019 <i>Population Aged 15 Years and Over by Type of Activity During the Previous Week and Sex in Cimahi Municipality, 2019 .....</i>	58
3.2.2	Jumlah Penduduk Berumur 15 Tahun ke Atas Menurut Pendidikan Tertinggi yang Ditamatkan dan Jenis Kegiatan Selama Seminggu yang	



	Lalu di Kota Cimahi, 2019 <i>Population Aged 15 Years and Over by Educational Attainment and Type of Activity During The Previous Week in Cimahi Municipality, 2019</i> .....	59
3.2.3	Jumlah Penduduk Berumur 15 Tahun ke Atas yang Bekerja Selama Seminggu yang Lalu Menurut Status Pekerjaan Utama dan Jenis Kelamin di Kota Cimahi, 2019 <i>Population Aged 15 Years and Over Who Worked During the Previous Week by Main Employment Status and Sex in Cimahi Municipality, 2019</i> .....	60
3.2.4	Pencari Kerja Terdaftar, Lowongan Kerja Terdaftar, dan Penempatan/ Pemenuhan Tenaga Kerja Menurut Kecamatan dan Jenis Kelamin, 2019 <i>Number of Registered Job Applicants, Registered Job Vacancies, and Placement of Workers by Subdistrict and Sex, 2019</i> .....	61
3.2.5	Jumlah Pencari Kerja Terdaftar Menurut Tingkat Pendidikan Tertinggi yang Ditamatkan dan Jenis Kelamin di Kota Cimahi, 2019 <i>Number of Registered Job Applicants by Educational Attainment and Sex in Cimahi Municipality, 2019</i> .....	64
3.2.6	Besarnya Kebutuhan Hidup Layak (KHL) dan Upah Minimum Regional (UMR) (Rupiah), 2015-2019 <i>The Amount of Living Needs and The Minimum Wage (Rupiah), 2015-2019</i> .....	65
<b>4.</b>	<b>SOSIAL DAN KESEJAHTERAAN RAKYAT/SOCIAL AND WELFARE</b> .....	<b>67</b>
<b>4.1</b>	<b>PENDIDIKAN / EDUCATION</b> .....	<b>74</b>
4.1.1	Jumlah Sekolah, Guru, dan Murid Taman Kanak-Kanak (TK) di Bawah Kementerian Pendidikan dan Kebudayaan Menurut Kecamatan, 2019/2020 <i>Number of Schools, Teachers, and Students in Kindergarten Under The Ministry of Education and Culture by Subdistrict, 2019/2020</i> .....	74
4.1.2	Jumlah Sekolah, Guru, dan Murid Raudatul Athfal (RA) di Bawah Kementerian Agama Menurut Kecamatan, 2019/2020 <i>Number of Schools, Teachers, and Students in Raudatul Athfal (RA) Under The Ministry of Religious Affairs by Subdistrict, 2019/2020</i> .....	77
4.1.3	Jumlah Sekolah, Guru, dan Murid Sekolah Dasar (SD) di Bawah	

	Kementerian Pendidikan dan Kebudayaan Menurut Kecamatan, 2019/2020 <i>Number of Schools, Teachers, and Students in Primary Schools Under The Ministry of Education and Culture by Subdistrict, 2019/2020.....</i>	78
4.1.4	Jumlah Sekolah, Guru, dan Murid Madrasah Ibtidaiyah (MI) di Bawah Kementerian Agama Menurut Kecamatan Menurut Kecamatan, 2019/2020 <i>Number of Schools, Teachers, and Students in Madrasah Ibtidaiyah (MI) Under The Ministry of Religious Affairs by Subdistrict, 2019/2020.....</i>	81
4.1.5	Jumlah Sekolah, Guru, dan Murid Sekolah Menengah Pertama (SMP) di Bawah Kementerian Pendidikan dan Kebudayaan Menurut Kecamatan, 2019/2020 <i>Number of Schools, Teachers, and Students in Junior High Schools Under The Ministry of Education and Culture by Subdistrict, 2019/2020.....</i>	84
4.1.6	Jumlah Sekolah, Guru, dan Murid Madrasah Tsanawiyah (MTs) di Bawah Kementerian Agama Menurut Kecamatan, 2019/2020 <i>Number of Schools, Teachers, and Students in Madrasah Tsanawiyah (MTs) Under The Ministry of Religious Affairs by Subdistrict, 2019/2020.....</i>	87
4.1.7	Jumlah Sekolah, Guru, dan Murid Sekolah Menengah Atas (SMA) di Bawah Kementerian Pendidikan dan Kebudayaan Menurut Kecamatan, 2019/2020 <i>Number of Schools, Teachers, and Students in Senior High Schools Under The Ministry of Education and Culture by Subdistrict, 2019/2020.....</i>	90
4.1.8	Jumlah Sekolah, Guru, dan Murid Sekolah Menengah Kejuruan (SMK) di Bawah Kementerian Pendidikan dan Kebudayaan Menurut Kecamatan, 2019/2020 <i>Number of Schools, Teachers, and Students in Vocational High Schools Under The Ministry of Education and Culture by Subdistrict, 2019/2020.....</i>	93
4.1.9	Jumlah Sekolah, Guru, dan Murid Madrasah Aliyah (MA) di Bawah Kementerian Agama Menurut Kecamatan, 2019/2020 <i>Number of Schools, Teachers, and Students in Madrasah Aliyah (MA) Under the Ministry of Religious Affairs by Subdistrict, 2019/2020.....</i>	96
4.1.10	Jumlah Desa <sup>1</sup> /Kelurahan yang Memiliki Fasilitas Sekolah Menurut Kecamatan dan Tingkat Pendidikan, 2014– 2019 <i>Number of Villages<sup>1</sup> Having Educational Facilities by Subdistrict and Educational Level, 2014– 2019.....</i>	99

4.1.11	Jumlah Sekolah, Murid, dan Guru pada Sekolah Luar Biasa (SLB) Menurut Kecamatan di Cimahi, 2019 <i>Number of Schools, Students, and Teachers of Special Education School by Status and District in Cimahi Municipality, 2019</i> .....	104
4.1.12	Angka Partisipasi Sekolah (APS) menurut Kelompok Umur di Kota Cimahi, 2018 dan 2019 <i>School Participation Rate by Age Group in Cimahi Municipality, 2018 and 2019</i> .....	105
4.1.13	Angka Partisipasi Murni (APM) dan Angka Partisipasi Kasar menurut Jenjang Pendidikan di Kota Cimahi, 2018-2019 <i>Pure Participation Rate and Rough Participation Rate by Level of Education in Cimahi Municipality, 2018-2019</i> .....	106
4.1.14	Angka Melek Huruf (AMH) menurut Kelompok Umur di Kota Cimahi, 2018-2019 <i>Literacy Rate of People by Age Group in Cimahi Municipality, 2018-2019</i> .....	107
<b>4.2</b>	<b>KESEHATAN / HEALTH</b> .....	<b>108</b>
4.2.1	Jumlah Desa <sup>1</sup> /Kelurahan Yang Memiliki Sarana Kesehatan Menurut Kecamatan, 2014–2019 <i>Number of Villages<sup>1</sup> Having Health Facilities by Subdistrict, 2014 - 2019</i> .....	108
4.2.2	Jumlah Tenaga Kesehatan Menurut Kecamatan, 2019 <i>Number of Medical Personnel by Subdistrict, 2019</i> .....	114
4.2.3	Jumlah Rumah Sakit Umum, Rumah Sakit Khusus, Rumah Sakit/ Rumah Bersalin, Puskesmas, Klinik/Balai Kesehatan, Posyandu, dan Polindes Menurut Kecamatan, 2018 dan 2019 <i>Number of General Hospital, Special Hospital, Maternity Hospital and Public Health Center, Medical Clinic, Integrated Service Post, Village maternity Cottage by Subdistrict, 2018 and 2019</i> .....	115
4.2.4	Jumlah Pasangan Usia Subur (PUS) dan Peserta KB di Kota Cimahi, 2019 <i>Number of Fertile Couples and Participant Family Planning In Cimahi Municipality, 2019</i> .....	118
4.2.5	Realisasi Pencapaian Akseptor Barudi Kota Cimahi 2019 ( Januari s/d Desember 2019 ) <i>Realization achivement of new Acceptor In Cimahi Municipality 2019 (</i>	

	Halaman Page
<i>January – December 2019</i> ).....	119
4.2.6 Indikator Keberhasilan Pelayanan Rawat Inap (BOR) RSUD Cibabat Kota Cimahi, 2019 <i>Achievement Indicators of Cibabat Hospital in Cimahi Municipality, 2019</i> .....	123
4.2.7 Banyaknya Pasien Rawat Inap per Status Bayar Dirinci Menurut Sub Unit RSUD Cibabat Kota Cimahi, 2019 <i>Number of inpatient per Pay Status Detailed By Sub Unit Hospital Cibabat Cimahi, 2019</i> .....	126
4.2.8 Banyaknya Pasien Rawat Inap per Status Bayar Dirinci Menurut Sub Unit RSUD Cibabat Kota Cimahi, 2019 <i>Number of inpatient per Pay Status Detailed By Sub Unit Hospital Cibabat Cimahi, 2019</i> .....	129
<b>4.3 AGAMA DAN SOSIAL LAINNYA / RELIGION AND OTHER SOCIAL AFFAIRS</b> .....	<b>131</b>
4.3.1 Jumlah Penduduk Menurut Kecamatan dan Agama yang Dianut, 2019 <i>Population by Subdistrict and Religion, 2019</i> .....	131
4.3.2 Jumlah Tempat Peribadatan Menurut Kecamatan, 2019 <i>Number of Places of Worship by Subdistrict and Religion, 2019</i> .....	132
4.3.3 Banyaknya Perkara Pengadilan Agama Menurut Jenis Perkara, 2019 <i>Number of Cases in Religious Court by Kind of Cases, 2019</i> .....	133
<b>4.4 HUKUM DAN KEAMANAN / LAW AND SECURITY</b> .....	<b>135</b>
4.4.1 Jumlah Perkara Bidang Tindak Pidana Umum dan Pidana Khusus di Wilayah Kejaksaan Negeri Kota Cimahi, 2019 <i>Number of Public Criminal Cases and Peculiar Criminal Cases in Public Prosecutor of Cimahi Municipality, 2019</i> .....	135
4.4.3 Jumlah Tindak Pidana dan Jumlah Penyelesaian Tingkat Pidana Menurut Jenis Tindak Pidana dan Bulan di Wilayah Polisi Resort Kota Cimahi, 2019 <i>Number of Criminal Acts and Number of Criminal Settlements by Type of Crime and Months in Cimahi Municipality, 2019</i> .....	136
<b>4.5 KEMISKINAN / POVERTY</b> .....	<b>145</b>
4.5.1 Garis Kemiskinan dan Penduduk Miskin di Kota Cimahi, 2011-2019 <i>Poverty Line and Poor People Number in Cimahi Municipality, 2019</i> .....	145

4.5.2	Indeks Kedalaman dan Keparahan Kemiskinan di Kota Cimahi, 2011-2019 <i>Poverty Gap and Poverty Severity Index in Cimahi Municipality, 2019..</i>	146
<b>4.6</b>	<b>SOSIAL LAINNYA / OTHER SOCIAL AFFAIRS.....</b>	<b>147</b>
4.6.1	Jumlah Keluarga Penerima Manfaat (KPM) dan Anggaran Bantuan Sosial Pangan, 2019 <i>Number of Beneficiary Family and Food Social, 2019.....</i>	147
4.6.2	Jumlah Penerima Bantuan (Kepala Keluarga) Dan Anggaran Bantuan Sosial , 2019 <i>Total Assistance (Head Of Family) And Budget Of Social Assistance, 2019.....</i>	148
<b>5.</b>	<b>PERTANIAN, KEHUTANAN, PETERNAKAN, DAN PERIKANAN/ AGRICULTURE, FORESTRY, LIVESTOCK, AND FISHERY .....</b>	<b>149</b>
<b>5.1</b>	<b>TANAMAN PANGAN DAN PALAWIJA / CROPS.....</b>	<b>156</b>
5.1.1	Luas Lahan Sawah (Ha) Dirinci Menurut Jenis Pengairan di Kota Cimahi, 2019 <i>Wetland Wide (Ha) Detailed by Kinds of Irrigation in Cimahi Municipality, 2019.....</i>	156
5.1.2	Luas Lahan Kering (Ha) Dirinci Menurut Jenis Penggunaannya Di Kota Cimahi, 2019 <i>Dryland wide (Ha) Detailed By Type Usage In Cimahi Municipality , 2019.....</i>	158
<b>5.2</b>	<b>HORTIKULTURA / HORTICULTURE.....</b>	<b>161</b>
5.2.1	Luas Panen Tanaman Sayuran Menurut Kecamatan dan Jenis Tanaman (ha), 2018 dan 2019 <i>Harvested Area of Vegetables by Subdistrict and Kind of Plant (ha), 2018 and 2019 .....</i>	161
5.2.2	Produksi Tanaman Sayuran Menurut Kecamatan dan Jenis Tanaman (ton), 2018 dan 2019 <i>Production of Vegetables by Subdistrict and Kind of Plant (ton), 2018 dan 2019.....</i>	164
5.2.3	Luas Panen Tanaman Sayuran dan Buah–Buahan Semusim Menurut Jenis Tanaman (ha), 2016–2019 <i>Harvested Area of Seasonal Vegetables and Fruits by Kind of Plant</i>	

	Halaman Page
(ha), 2016–2019.....	167
5.2.4 Produksi Tanaman Sayuran dan Buah–Buahan Semusim Menurut Jenis Tanaman (ton), 2016–2019 <i>Production of Seasonal Vegetables and Fruits by Kind of Plant (ha), 2016–2019.....</i>	169
5.2.5 Luas Panen Tanaman Biofarmaka Menurut Kecamatan dan Jenis Tanaman (m <sup>2</sup> ), 2018 dan 2019 <i>Harvested Area of Medicinal Plants by Subdistrict and Kind of Plant (m<sup>2</sup>), 2018 and 2019.....</i>	171
5.2.6 Produksi Tanaman Biofarmaka Menurut Kecamatan dan Jenis Tanaman (kg), 2018 and 2019 <i>Production of Medicinal Plants by Subdistrict and Kind of Plant (kg) 2018 and 2019 .....</i>	173
5.2.7 Luas Panen Tanaman Biofarmaka Menurut Jenis Tanaman (m <sup>2</sup> ), 2016–2019 <i>Harvested Area of Medicinal Plants by Kind of Plant (m<sup>2</sup>), 2016–2019...</i>	175
5.2.8 Produksi Tanaman Biofarmaka Menurut Jenis Tanaman (kg), 2016–2019 <i>Production of Medicinal Plants by Kind of Plant (kg), 2016–2019 .....</i>	176
5.2.9 Luas Panen Tanaman Hias Menurut Kecamatan dan Jenis Tanaman (m <sup>2</sup> ), 2018 and 2019 <i>Harvested Area of Ornamental Plants by Subdistrict and Kind of Plant (m<sup>2</sup>), 2018 and 2019.....</i>	177
5.2.10 Produksi Tanaman Hias Menurut Kecamatan dan Jenis Tanaman (tangkai), 2018 and 2019 <i>Production of Ornamental Plants by Subdistrict and Kind of Plant (stalks), 2018 and 2019 .....</i>	179
5.2.11 Luas Panen Tanaman Hias Menurut Jenis Tanaman (m <sup>2</sup> ), 2016–2019 <i>Harvested Area of Ornamental Plants by Kind of Plant (m<sup>2</sup>), 2016–2019.....</i>	181
5.2.12 Produksi Tanaman Hias Menurut Jenis Tanaman (tangkai), 2016–2019 <i>Production of Ornamental Plants by Kind of Plant (stalks), 2016–2019 .....</i>	183
5.2.13 Produksi Buah-buahan Menurut Kecamatan dan Jenis Tanaman (ton), 2018 and 2019 <i>Production of Fruits by Subdistrict and Kind of Plant (ton), 2018 and 2019.....</i>	185

5.2.14	Produksi Buah–Buahan dan Sayuran Tahunan Menurut Jenis Tanaman (kuintal), 2017 - 2019 <i>Production of Annual Fruits and Vegetables by Kind of Plant (quintal), 2017 - 2019.....</i>	188
<b>5.3</b>	<b>PERKEBUNAN / ESTATE CROPS.....</b>	<b>190</b>
5.3.1	Luas Areal Tanaman Perkebunan Menurut Kecamatan dan Jenis Tanaman (ha), 2018 dan 2019 <i>Planted Area of Estate Crops by Subdistrict and Type of Crops (ha), 2018 dan 2019 .....</i>	190
5.3.2	Produksi Perkebunan Menurut Kecamatan dan Jenis Tanaman (ton), 2018 dan 2019 <i>Production of Estate by Subdistrict and Type of Crops (ton), 2018 and 2019.....</i>	194
<b>5.4</b>	<b>PETERNAKAN / LIVESTOCK.....</b>	<b>198</b>
5.4.1	Jumlah Ternak Sapi Potong dan Kerbau Di Kota Cimahi Tahun 2019 (ekor) <i>Number of Cattle Beef Cattle and Buffaloes In Cimahi Year 2019 (tail) ..</i>	198
5.4.2	Jumlah Ternak Sapi Perah dan Kuda Di Kota Cimahi Tahun 2019 (ekor) <i>Number of Cattle Milch Cow and Horses In Cimahi Year 2019 (tail).....</i>	199
5.4.3	Jumlah Ternak Domba dan Kambing Di Kota Cimahi Tahun 2019 (ekor) <i>Number of Sheep and GoatIn Cimahi Year 2019 (tail).....</i>	200
5.4.4	Jumlah Ternak Ayam Buras dan Ras Pedaging Di Kota Cimahi Tahun 2019 (ekor) <i>Number of Native Chicken and Broiler In Cimahi Year 2019 (tail).....</i>	201
5.4.5	Jumlah Ternak Ayam Ras Petelur dan Itik Di Kota Cimahi Tahun 2019 (ekor) <i>Number of Laying Chicken and Duck In Cimahi Year 2019 (tail).....</i>	202
5.4.6	Luas Areal Tempat Pemeliharaan Ikan (Ha) Di Kota Cimahi, 2018 <i>Areas for Maintenance Fish Place (Ha) In Cimahi, 2018 .....</i>	203
<b>6.</b>	<b>INDUSTRI, PERTAMBANGAN DAN ENERGI/INDUSTRY, MINING AND ENERGY .....</b>	<b>205</b>
6.1	Jumlah Keluarga yang Menggunakan Listrik Sebagai Sumber Penerangan Di Kota Cimahi, 2018 <i>Number of Families Who Use ElectriMunicipality As a Source lighting In</i>	

	Halaman Page
	211
6.2	212
6.3	213
6.4	214
<b>7.</b>	<b>217</b>
7.1	221
7.2	222
7.3	223
7.4	224
<b>8.</b>	<b>225</b>
<b>8.1</b>	<b>229</b>
8.1.1	229
8.1.2	230



	Halaman Page
8.1.3 Panjang Jalan Menurut Kondisi Jalan di Kota Cimahi, 2019 <i>Road Length According to Road Conditions in Cimahi Municipality, 2019</i> .....	231
8.1.4 Panjang Jalan Kota Menurut Kecamatan di Kota Cimahi, 2019 <i>City Road Length According to Subdistrict in Cimahi Municipality, 2019</i> .....	232
8.1.5 Panjang Jalan Kota Menurut Kondisi dan Kecamatan di Kota Cimahi, 2019 <i>City Road Length According to Road Condition and Subdistrict in Cimahi Municipality, 2019</i> .....	233
8.1.6 Jumlah Kendaraan Yang Diuji Di Kota Cimahi, 2019 <i>The number of Vehicle Tested In Cimahi Municipality, 2019</i> .....	234
8.1.7 Realisasi Banyaknya Karcis Terjual Dan Pendapatan dari PT.KAI Kota Cimahi, 2018 – 2019 <i>Number of Tickets Sold realization And income from Cimahi Municipality PT.KAI, 2018 - 2019</i> .....	235
8.1.8 Realisasi Volume Lalu Lintas Gerbang Tol Baros 1 dan Baros 2 Kota Cimahi, 2018 <i>Realization of Traffic Flow Toll Gate Baros 1 &amp; Baros 2 Cimahi Municipality, 2018</i> .....	236
<b>8.2 KOMUNIKASI / COMMUNICATION</b> .....	<b>238</b>
8.2.1 Jumlah sarana Pos Di Kota Cimahi, 2019 <i>Number of facilities and Telecommunication Post In Cimahi Municipality, 2019</i> .....	238
8.2.2 Kegiatan Jumlah Pengiriman Surat dan Paket Serta Wese  Di Kantor Pos Cimahi, 2019 <i>Activity Total Delivery Letters and Packages In the Notes as well as Post Office Cimahi, 2019</i> .....	239
<b>9. PERBANKAN, KOPERASI, DAN HARGA-HARGA/BANKING, COOPERATIVE, AND PRICES</b> .....	<b>243</b>
9.1 Jumlah Aktiva Rupiah Dan Valuta Asing Bank Umum Per Bulan Di Kota Cimahi , 2018 <i>Total Commercial and Rural Banks Asset in Rupiah and Foreign Currency by Month In Cimahi Municipality , 2018</i> .....	246

9.2	Posisi Pinjaman Rupiah dan Valuta Asing Yang Diberikan Bank Umum Dan BPR Menurut Sektor Ekonomi Di Kota Cimahi (Juta Rp), 2018 <i>Outstanding of Loan of Commercial and Rural Banks in Rupiah and Foreign Currency According to Economic Sectors In Cimahi Municipality (Million Rp), 2018.....</i>	247
9.3	Posisi Pinjaman Rupiah dan Valuta Asing Yang Diberikan Bank Umum dan BPR Menurut Jenis Penggunaan Di Kota Cimahi (Juta Rp), 2018 <i>Outstanding of Loans in Rupiah and Foreign currency of Commercial and Rural Banks by Type of Loans In Cimahi Municipality (Million Rp), 2018.....</i>	249
9.4	Posisi Kredit Mikro,Kecil dan Menengah Yang Diberikan Bank Umum Dan BPR Menurut Sektor Ekonomi Di Kota Cimahi (Juta Rp), 2018 <i>Credit Position of Micro, Small and Medium Provided Commercial Banks and BPR In Economic Sector In Cimahi Municipality (Million Rp), 2018.....</i>	250
9.5	Posisi Kredit Mikro,Kecil dan Menengah yang Diberikan Bank Umum Menurut Jenis Penggunaan Di Kota Cimahi (Juta Rp), 2018 <i>Credit Position of Micro, Small and Medium Provided Commercial Banks By Kind Expenditures In Cimahi Municipality (Million Rp), 2018.....</i>	252
<b>10.</b>	<b>PENGELUARAN PENDUDUK / POPULATION EXPENDITURE .....</b>	<b>253</b>
10.1	Pengeluaran Rata-rata Perkapita Sebulan Menurut Golongan Pengeluaran dan Kelompok Barang (Rupiah) Di Kota Cimahi , 2019 <i>Average Expenditure Per Capita Per Month by Expenditure Group and Commodity Group (Rupiahs) In Cimahi Municipality , 2019.....</i>	256
10.2	Pengeluaran Rata-rata Perkapita Sebulan Menurut Kelompok Makanan (rupiah) Di Kota Cimahi , 2019 <i>Average Expenditure Per Capita Per Month by Food Group (rupiahs) In Cimahi Municipality , 2019.....</i>	257
10.3	Pengeluaran Rata-rata Perkapita Sebulan Menurut Kelompok Bukan Makanan (rupiah) Di Kota Cimahi , 2019 <i>Average Expenditure Per Capita Per Month by Non Food Group (rupiahs) In Cimahi Municipality, 2019.....</i>	258

<b>11.</b>	<b>PERDAGANGAN / TRADE .....</b>	<b>259</b>
11.1	Jumlah Sarana Perdagangan Menurut Jenisnya di Kota Cimahi, 2016–2019 <i>Average Expenditure Per Number of Trading Facilities by Type of Facility in Cimahi Municipality, 2016–2019 .....</i>	263
11.2	Jumlah Pasar, Kios Pasar, dan Pedagang Menurut Kecamatan di Kota Cimahi, 2019 <i>Number of Traditional Market, Stall, and Traders by District in Cimahi Municipality, 2019.....</i>	264
<b>12.</b>	<b>SISTEM NERACA REGIONAL / SYSTEM OF REGIONAL ACCOUNTS .....</b>	<b>265</b>
12.1	Produk Domestik Regional Bruto Atas Dasar Harga Berlaku Menurut Lapangan Usaha (miliar rupiah), 2015–2019 <i>Gross Regional Domestic Product at Current Market Prices by Industry (billion rupiahs), 2015–2019 .....</i>	270
12.2	Produk Domestik Regional Bruto Atas Dasar Harga Konstan 2010 Menurut Lapangan Usaha (miliar rupiah), 2015–2019 <i>Gross Regional Domestic Product at 2010 Constant Market Prices by Industry (billion rupiahs), 2015–2019 .....</i>	272
12.3	Distribusi Persentase Produk Domestik Regional Bruto Atas Dasar Harga Berlaku Menurut Lapangan Usaha, 2015–2019 <i>Percentage Distribution of Gross Regional Domestic Product at Current Market Prices by Industry, 2015–2019.....</i>	274
12.4	Laju Pertumbuhan Produk Domestik Regional Bruto Atas Dasar Harga Konstan 2010 Menurut Lapangan Usaha (persen), 2016–2019 <i>Growth Rate of Gross Regional Domestic Product at 2010 Constant Market Prices by Industry (percent), 2016–2019.....</i>	276
12.5	Produk Domestik Regional Bruto Atas Dasar Harga Berlaku Menurut Jenis Pengeluaran (miliar rupiah), 2015–2019 <i>Gross Regional Domestic Product at Current Market Prices by Type of Expenditure (billion rupiahs), 2015 - 2019 .....</i>	278
12.6	Produk Domestik Regional Bruto Atas Dasar Harga Berlaku Menurut Jenis Pengeluaran (miliar rupiah), 2015–2019	

	Halaman Page
	<i>Gross Regional Domestic Product at Current Market Prices by Type of Expenditure (billion rupiahs), 2015 - 2019</i> ..... 279
12.7	Distribusi Persentase Produk Domestik Regional Bruto Atas Dasar Harga Berlaku Menurut Pengeluaran, 2015–2019 <i>Percentage Distribution of Gross Regional Domestic Product at Current Market Prices by Expenditure, 2015–2019</i> ..... 280
12.8	Laju Pertumbuhan Produk Domestik Regional Bruto Atas Dasar Harga Konstan 2010 Menurut Pengeluaran (persen), 2016–2019 <i>Growth Rate of Gross Regional Domestic Product at 2010 Constant Market Prices by Expenditure (percent), 2016–2019</i> ..... 281
<b>13.</b>	<b>PERBANDINGAN KABUPATEN / KOTA / REGIONAL COMPARISON</b> ..... <b>283</b>
13.1	Jumlah Penduduk Menurut Kabupaten/Kota di Provinsi Jawa Barat, 2015 - 2019 <i>Population by Regency / Municipality in Jawa Barat Province , 2015 - 2019</i> ..... 286
13.2	Laju Pertumbuhan Produk Domestik Regional Bruto Atas Dasar Harga Konstan 2010 Menurut Kabupaten/Kota di Provinsi Jawa Barat (persen), 2015–2019 <i>Growth Rate of Gross Regional Domestic Product at 2010 Constant Market Prices by Regency / Municipality in Cimahi Municipality (percent), 2015–2019</i> ..... 288
13.3	Garis Kemiskinan dan Penduduk Miskin Menurut Kab/Kota di Provinsi Jawa Barat, 2018-2019 <i>Poverty Line and Number of Poverty Population By Regency / Municipality In Jawa Barat Province, 2018 - 2019</i> ..... 290
13.4	Indeks Pembangunan Manusia Menurut Kabupaten/ Kota di Provinsi Jawa Barat, 2014-2019 <i>Human Development Index of Jawa Barat Province by Regency / City, 2014 - 2019</i> ..... 292
13.5	Tingkat Partisipasi Angkatan Kerja dan Tingkat Pengangguran Terbuka Menurut Kabupaten / Kota di Jawa Barat, 2019 <i>Labor Force Participation Rate and Employment Rate by Regency / Municipality in Jawa Barat Province, 2019</i> ..... 294

## DAFTAR GAMBAR/LIST OF FIGURES

	Halaman Page
1.1 Luas Daerah menurut Kecamatan (%), 2019 <i>Area of Subdistrict (%), 2019</i> .....	5
1.2 Jumlah Pegawai Negeri Sipil Menurut Jenis Kelamin, Juni 2018 -2019 <i>Number of Civil Servants Sex in Cimahi Municipality, June 2018 and 2019</i> .....	21
1.3 Jumlah Penduduk Berdasarkan Kelompok Umur, 2019 <i>Total Population Based on Age Group, 2019</i> .....	50
1.4 Jumlah Murid Menurut Jenjang Pendidikan, 2019 <i>Number of Students by educational stage, 2019</i> .....	73
1.5 Produksi Tanaman Sayuran dan Buah–Buahan Semusim Menurut Jenis Tanaman (Kuintal), 2019 <i>Production of Seasonal Vegetables and Fruits by Kind of Plant (quintal), 2019</i> .....	155
1.6 Jumlah air yang Disalurkan (m <sup>3</sup> ) Per Bulan Dirinci Menurut Jenis Konsumen,2019 .....	210
<i>Number of Water Which Connected (M<sup>3</sup>) Per Month Detailed By Type Consumers, 2019</i> .....	210
1.7 Jumlah Rumah Makan/Restoran Menurut Kecamatan, 2019 <i>Number of Restaurants by Subdistrict, 2019</i> .....	220
1.8 Jumlah Kendaraan Yang Diuji Di Kota Cimahi Tahun 2019 <i>The number of Vehicle Tested In Cimahi Municipality , 2019</i> .....	228
10.1 Perbandingan Pengeluaran Perkapita Makanan dan Bukan Makanan Kota Cimahi, 2019 <i>Comparison of Per capita Food and Non-Food Expenditures in Cimahi Municipality, 2019</i> .....	255
11.1 Perbandingan Kios dan Pedagang yang ada di Pasar di Bawah UPT Pasar, 2019 <i>Comparison of trading places and Traders in the Market Below the Market UPT, 2019</i> .....	262

12.1	Distribusi Persentase Produk Domestik Regional Bruto Atas Dasar Harga Berlaku Menurut Lapangan Usaha, 2019** <i>Percentage Distribution of Gross Regional Domestic Product at Current Market Prices by Industry, 2019**</i> .....	269
------	--	-----

<https://cimahikota.bps.go.id>

## PENJELASAN UMUM/EXPLANATORY NOTES

Tanda-tanda, satuan-satuan, dan lain-lainnya yang digunakan dalam publikasi ini adalah sebagai berikut:

*Symbols, measurement units, and acronyms which are used in this publication, are as follows:*

### 1. TANDA-TANDA/SYMBOLS

Data tidak tersedia/Data not available .....	: ...
Tidak ada atau nol /Null or zero .....	: -
Data dapat diabaikan/Data negligible .....	: 0
Tanda decimal/Decimal point .....	: ,
Data tidak dapat ditampilkan/Not applicable .....	: NA
Angka estimasi/Estimated figures .....	: e
Angka diperbaiki/Revised figures .....	: r
Angka sementara/Preliminary figures .....	: x
Angka sangat sementara/Very preliminary figures .....	: xx
Angka sangat sangat sementara/Very very preliminary figures .....	: xxx

### 2. SATUAN/UNITS

barel/barrel .....	: 158,99 liter/litres = 1/6,2898 m <sup>3</sup>
hektar (ha)/hectare (ha) .....	: 10 000 m <sup>2</sup>
kilometer (km)/kilometres (km) .....	: 1 000 meter/meters (m)
knot/knot .....	: 1,8523 km/jam (km/hour)
kuintal/quintal .....	: 100 kg
KWh .....	: 1 000 Watt hour
MWh .....	: 1 000 KWh
liter (untuk beras)/litre (for rice) .....	: 0,80 kg
MMSCF .....	: 1/35,3 m <sup>3</sup>
metrik ton (m.ton)/metric ton (m. ton) .....	: 0,98421 long ton = 1 000 kg
ons/ounce .....	: 28,31 gram/grams
ton .....	: 1 000 kg

Satuan lain: buah, dus, butir, helai/lembar, kaleng, batang, pulsa, ton kilometer (ton-km), jam, menit, persen (%).

*Other units: unit, pack, pieces, sheet, tin, pulse, ton-kilometres(ton-km), hour, minute, percent (%).*

Perbedaan angka di belakang koma disebabkan oleh pembulatan angka.

*The difference in decimal numbers is caused by rounding.*

## DAFTAR SINGKATAN/ LIST OF ABBREVIATIONS

SI	: Stasiun Iklim
SIMPK	: Stasiun Meteorologi Pertanian Khusus
t.t	: Tempat tidur
BCG	: Bacillus Calmette Guerin
DPT	: Difteri, Pertusis, Tetanus
TT	: Tetanus Toxoid
IOT	: Industri Obat Tradisional/ <i>Traditional Medicine Industry</i>
IKOT	: Industri Kecil Obat Tradisional/ <i>Traditional Medicine Small</i>
Alkes	: Alat kesehatan/ <i>Health Kits</i>
PKRT	: Perbekalan Kesehatan Rumah tangga/ <i>Household Health Logistics</i>
Kompl	: Komplemen/ <i>Complement</i>
IRTP	: Industri Pangan Produksi Rumah Tangga/ <i>Foods Home Industry</i>
PBF	: Pedagang Besar Farmasi/ <i>Pharmacy Whole-seller</i>
GFK	: Gudang Farmasi Kab/Kota/Regency/ <i>Municipality Pharmacy Warehouse</i>
RB	: Rumah Bersalin/ <i>Delivery House</i>
Pustu	: Puskesmas pembantu/ <i>Auxiliary Public Health Center</i>
BP	: Balai Pengobatan/ <i>Polyclinic</i>
TPS	: Tempat Pembuangan Sementara / <i>landfill</i>
Jamkesmas	: Jaminan kesehatan masyarakat miskin/ <i>Poor public health insurance</i>
PJKMU	: Program Jaminan Kesehatan Masyarakat Umum
SIUP	: Surat Ijin Usaha Perdagangan/ <i>Trading Permission Letter</i>
TDP	: Tanda Daftar Perusahaan/ <i>Company Registration Identity</i>
API	: Angka Pengenal Importir/ <i>Importer's Identity Number</i>



## Statistik Kunci, 2017–2019

### Key Statistics, 2017–2019

Rincian/Description	Satuan/Unit	2017	2018	2019
(1)	(2)	(3)	(4)	(5)
<b>SOSIAL/SOCIAL</b>				
Penduduk <sup>1</sup> /Population <sup>1</sup>	juta/million	261,9	265,0	265,0
Laju Pertumbuhan Penduduk <sup>1</sup> /Population Growth <sup>1</sup>	%	1,23	1,19	1,19
Angka Harapan Hidup <sup>1-e</sup> /Life Expectancy Rate <sup>1</sup>	tahun/years	71,1	71,2	71,2
Angka Melek Huruf Usia 15+ /Literacy Rate Aged 15+	%	95,5	95,7	95,7
Tingkat Partisipasi Angkatan Kerja -TPAK <sup>2,3</sup> <i>Labour Force Participation Rate-LFPR<sup>2,3</sup></i>	%	66,7	67,3	67,3
Tingkat Pengangguran Terbuka-TPT <sup>2</sup> <i>Unemployment Rate-UR<sup>2</sup></i>	%	5,5 <sup>4</sup>	5,3 <sup>4</sup>	5,3 <sup>4</sup>
Penduduk Miskin <sup>4</sup> /Poor People <sup>4</sup>	juta/million	27,8	25,9	25,9
Persentase Penduduk Miskin <sup>4</sup> <i>Percentage of Poor People<sup>4</sup></i>	%	10,6	9,8	9,8
Indeks Pembangunan Manusia-IPM <sup>5</sup> <i>Human Development Index<sup>5</sup></i>	–	70,8	71,4	71,4
<b>EKONOMI/ECONOMIC</b>				
Produk Domestik Regional Bruto (PDRB) Harga Berlaku <sup>6</sup> <i>Gross Regional Domestic Bruto (GRDP) at Current Price<sup>6</sup></i>	triliun rupiah <i>trillion rupiahs</i>	13 587,2 <sup>x</sup>	14 837,4 <sup>xx</sup>	14 837,4 <sup>xx</sup>
Laju Pertumbuhan Ekonomi <sup>8</sup> /Economic Growth <sup>7</sup>	%	5,1 <sup>x</sup>	5,2 <sup>xx</sup>	5,2 <sup>xx</sup>
PDRB Per Kapita Harga Berlaku <sup>6,8</sup> <i>Per Capita of GRDP at Current Price<sup>6,8</sup></i>	juta rupiah <i>million rupiahs</i>	51,9 <sup>x</sup>	56,0 <sup>xx</sup>	56,0 <sup>xx</sup>

Catatan/Notes: <sup>1</sup> Hasil proyeksi penduduk Indonesia 2010–2035 (pertengahan tahun/Juni)/*The result of Indonesia population projection 2010–2035 (mid year/June)*

<sup>2</sup> Kondisi Agustus/Condition at August

<sup>3</sup> Menggunakan penimbang hasil proyeksi penduduk tahun 2010–2035/Weighted by the 2010–2035 population projection

<sup>4</sup> Kondisi Maret/Condition at March

<sup>5</sup> Sejak tahun 2010, IPM dihitung dengan metode baru. Komponen IPM metode baru adalah angka harapan hidup saat lahir, harapan lama sekolah, rata-rata lama sekolah, dan pengeluaran per kapita/Since 2010, HDI was calculated using new method. New HDI component are life expectancy at birth, expected years of schooling, means years of schooling, and expenditure per capita

<sup>6</sup> Mulai tahun 2010 mengadopsi System of National Account 2008 (SNA 2008)/Since 2010 is in line with System of National Account 2008 (SNA 2008)

<sup>7</sup> Menggunakan tahun dasar 2010 (2010=100)/Using 2010 base year (2010=100)

<sup>8</sup> Menggunakan proyeksi penduduk berdasarkan hasil SP2010/Using population projection based on SP2010

# BAB I GEOGRAFI & IKLIM GEOGRAPHY & CLIMATE

## KOTA CIMAHI

LUAS : 40,2 KM<sup>2</sup>

Batas Utara :  
Kabupaten Bandung Barat



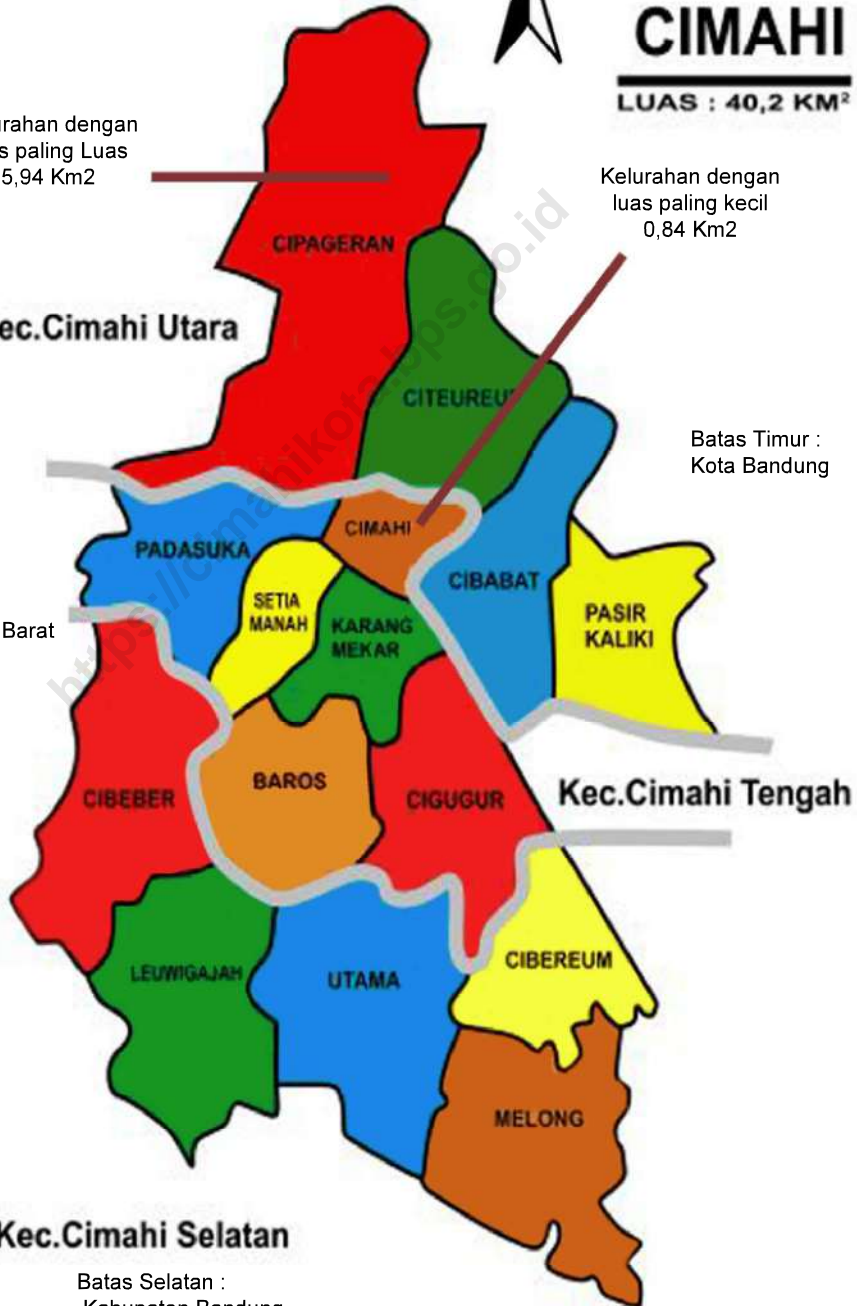
Kelurahan dengan  
luas paling Luas  
5,94 Km<sup>2</sup>

Kelurahan dengan  
luas paling kecil  
0,84 Km<sup>2</sup>

**Kec.Cimahi Utara**

Batas Timur :  
Kota Bandung

Batas Barat :  
Kabupaten Bandung Barat



**Kec.Cimahi Selatan**

Batas Selatan :  
Kabupaten Bandung

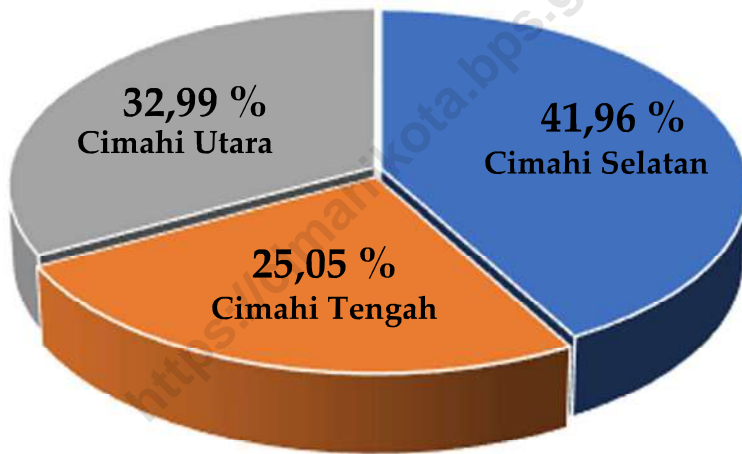


**PENJELASAN TEKNIS****TECHNICAL NOTES**

- |  |  |
|--|--|
| <p>1. Kota Cimahi secara geografis terletak diantara 1070 30'30" – 1070 34'30" BT dan 60 50' 00' – 60 56'00" Lintang Selatan</p>   | <p>1. <i>Geographically, Cimahi Municipality lies between 107 0 30'30' - 107 0 34'30' East Latitude and 6 0 50'00' - 6 0 56'00' south latitude.</i></p>  |
| <p>2. Luas wilayah Kota Cimahi yang sebesar 40,2 Km2.</p>  | <p>2. <i>The total area Cimahi Municipality 40,2 Km2.</i></p>  |
| <p>3. Menurut UU No. 9 Tahun 2001 dengan batas-batas wilayahnya:</p> <ul style="list-style-type: none"> <li>- Sebelah Utara<br/>Kecamatan Parongpong, Kecamatan Cisarua, dan Kecamatan Ngamprah Kabupaten Bandung Barat</li> <li>- Sebelah Timur<br/>Kecamatan Sukasari, Kecamatan Sukajadi, Kecamatan Cicendo dan Kecamatan Andir Kota Bandung</li> <li>- Sebelah Selatan<br/>Kecamatan Margaasih Kabupaten Bandung, Kecamatan Batujajar Kabupaten Bandung Barat, dan Kecamatan Bandung Kulon Kota Bandung</li> <li>- Sebelah Barat<br/>Kecamatan Padalarang, Kecamatan Batujajar dan Kecamatan Ngamprah Kabupaten Bandung Barat</li> </ul> | <p>3. <i>According to Law no. 9 year on 2001 it is bounded:</i></p> <ul style="list-style-type: none"> <li>- <i>On the north<br/>District Parongpong, District Cisarua, and District Ngamprah Regency of west Bandung</i></li> <li>- <i>On the east<br/>District Sukasari, District Sukajadi, District Cicendo and District Andir Municipality of Bandung</i></li> <li>- <i>On the south<br/>District Margaasih Regency of Bandung, District Batujajar Regency of west Bandung, and District Bandung Kulon Municipality of Bandung</i></li> <li>- <i>On the west<br/>District Padalarang, District Batujajar and District Ngamprah of west Bandung Regency.</i></li> </ul> |
| <p>4. Kota Cimahi termasuk ke dalam wilayah Provinsi Jawa Barat dan meliputi 3 kecamatan yang terdiri dari 15 kelurahan, yaitu</p> <ul style="list-style-type: none"> <li>- Kecamatan Cimahi Utara terdiri dari 4 Kelurahan: Pasirkaliki</li> </ul>  | <p>4. <i>Cimahi Municipality included in the region of West Java Province, and covering 3 districts consisting of 15 villages, namely:</i></p> <ul style="list-style-type: none"> <li>- <i>District North Cimahi Sub consists of 4 village,</i></li> </ul>   |

- Kecamatan Cimahi Tengah terdiri dari 6 Kelurahan
  - Kecamatan Cimahi Selatan terdiri dari 5 Kelurahan.
5. Secara geografis wilayah ini merupakan lembah cekungan yang melandai ke arah selatan, dengan ketinggian di bagian utara  $\pm 1,040$  meter dpl (Kelurahan Cipageran Kecamatan Cimahi Utara), yang merupakan lereng Gunung Burangrang dan Gunung Tangkuban Perahu serta ketinggian di bagian selatan sekitar  $\pm 685$  meter dpl (Kelurahan Melong Kecamatan Cimahi Selatan) yang mengarah ke Sungai Citarum.
6. Sungai yang melalui Kota Cimahi adalah Sungai Cimahi, dengan anak sungainya ada lima yaitu Kali Cibodas, Ciputri, Cimindi, Cibeureum dan Kali Cisangkan, sementara itu mata air yang terdapat di Kota Cimahi adalah mata air Cikuda dan mata air Cisintok.
5. *Geographically, this area is a sloping valley basin to the south, with a height in the north  $\pm 1.040$  meters above sea level (Village of Cipageran District North Cimahi), which is the slope of Mount Burangrang and Mount Tangkuban Perahu and altitude in the south of about  $\pm 685$  meters above sea level (Village of Melong District South Cimahi ), which leads to the Citarum River.*
6. *River through Cimahi Municipality is Cimahi River, with its tributaries there are five that River Cibodas, Ciputri, Cimindi, Cibeureum and Rivei Cisangkan, while the springs contained in Cimahi Municipality is Cikuda springs and spring Cisintok.*

**Gambar 1.1** Luas Daerah menurut Kecamatan (%), 2019  
**Figures 1.1** Area of Subdistrict (%), 2019



Sumber/Source : Berdasarkan Peraturan Menteri Dalam Negeri No. 66 Tahun 2011 tanggal 28 Desember 2011  
Based on Minister Of Home Affairs Regulation No 66/2011, December 28, 2011

**Tabel 1.1**      **Luas Daerah Menurut Kecamatan, 2019**  
**Table**            **Total Area by Subdistrict, 2019**

<b>Kecamatan Subdistrict</b>	<b>Ibukota Kecamatan Capital of Subdistrict</b>	<b>Luas<sup>1</sup> Total Area<sup>1</sup> (km<sup>2</sup>/sq.km)</b>	<b>Persentase terhadap Luas Kota Percentage to Subdistrict's Area</b>
(1)	(2)	(3)	(4)
Kecamatan Cimahi Selatan	Utama	16,94	41,96
Kecamatan Cimahi Tengah	Cimahi	10,11	25,05
Kecamatan Cimahi Utara	Cibabat	13,32	32,99
<b>Kota Cimahi</b>	<b>Cibabat</b>	<b>40,37</b>	<b>100,00</b>

Catatan/Note: <sup>1</sup> Berdasarkan Peraturan Menteri Dalam Negeri Nomor 137 Tahun 2017 tanggal 29 Desember 2017/Based on Minister of Home Affairs Regulation Number 137/2017, December 29, 2017

<sup>2</sup> Berdasarkan informasi Kementerian Dalam Negeri Tahun 2018/Based on information from Ministry of Home Affairs, 2018

Sumber/Source: Kementerian Dalam Negeri/Ministry of Home Affairs

**Tabel 1.2** Jumlah Pulau, Tinggi Wilayah dan Jarak ke Ibukota Menurut Kecamatan, 2019  
**Table** Number of Island, Height of the Sea Surface Area and Distance from Capital City by Subdistrict, 2019

Kecamatan Subdistrict	Jumlah Pulau <sup>2</sup> Number of Islands <sup>2</sup>	Tinggi Wilayah (mdpl) Altitude (m a.s.l)	Jarak ke Ibukota Distance to the Capital
(1)	(2)	(3)	(4)
Kecamatan Cimahi Selatan	–	700	1,00
Kecamatan Cimahi Tengah	–	700	1,00
Kecamatan Cimahi Utara	–	735	–
<b>Kota Cimahi</b>	–	<b>712</b>	<b>...</b>

Catatan/Note: <sup>1</sup> Berdasarkan Peraturan Menteri Dalam Negeri Nomor 137 Tahun 2017 tanggal 29 Desember 2017/*Based on Minister of Home Affairs Regulation Number 137/2017, December 29, 2017*

<sup>2</sup> Berdasarkan informasi Kementerian Dalam Negeri Tahun 2018/*Based on information from Ministry of Home Affairs, 2018*

Sumber/Source: Kementerian Dalam Negeri/*Ministry of Home Affairs*



**Tabel 1.3** Luas Tanah Menurut Penggunaan di Kota Cimahi 2019 (Ha)  
**Table** According to the Land Use in Cimahi Municipality, 2019 (Ha)

Jenis Penggunaan <i>Usage Type</i>	Tahun <i>Years</i>	
	2018	2019
(1)	(2)	(3)
Perumahan Teratur/ <i>Regularly housing</i>	625,542	625,542
Perumahan Tidak Teratur <i>Irregular housing (Perumahan Bertingkat)</i>	4,876	4,876
Kuburan/ <i>Grave</i>	32,079	32,079
Pasar/ <i>Market</i>	4,375	4,375
Toko, Warung, Kios/ <i>Shop (Perdagangan Umum)</i>	131,634	131,634
Rumah Makan/ <i>Restaurant</i>	1,608	1,608
Industri/ <i>Industry (Non Pertanian)</i>	468,401	468,401
Kantor Pemerintah <i>Office/Government (Fasilitas Pemerintahan)</i>	22,787	22,787
Bangunan Militer/ <i>Military Building</i>	203,462	203,462
Jasa Pendidikan <i>Education Services</i>	95,291	95,291
Jasa Kesehatan/ <i>Health services (Fasilitas Kesehatan)</i>	18,065	18,065
Tempat Peribadatan <i>Places of Worship (Fasilitas Peribadatan)</i>	8,88	8,88
Jasa Pelayanan Umum <i>Public Services (Fasilitas Layanan Umum)</i>	3,823	3,823
Tanah Kosong/ <i>Wasteland</i>	21,821	21,821
Pertanian Tanah Basah (sawah) <i>Wetlands Agriculture</i>	201,142	201,142

Lanjutan Tabel/Continued Table 1.3

Jenis Penggunaan <i>Usage Type</i>	Tahun <i>Years</i>	
	2018	2019
(1)	(4)	(5)
Pertanian Tanah Kering (tegalan) <i>Drylands Agriculture</i>	139,819	139,819
Kebun Campur / <i>Mixed Farm</i>	182,349	182,349
Taman Kota/ <i>State Park</i>	5,255	5,255
Jalan Tol/ <i>Highway</i>	59,184	59,184
Akomodasi dan Rekreasi / <i>Accommodation and Recreation</i>	7,922	7,922
Danau / Situ / Waduk / <i>Lake / Situ / Reservoir</i>	5,349	5,349
Fasilitas Olahraga / <i>Sports facilities</i>	91,048	91,048
Hutan / <i>Forest</i>	32,478	32,478
Kampung / <i>Village</i>	149,943	149,943
Padang / <i>Meadow</i>	302,376	302,376
Rel KA / <i>Rail</i>	7,567	7,567
Lain-lain / <i>Others</i>	6,924	6,924
<b>Kota Cimahi</b>	<b>4 182</b>	<b>4 182</b>

Sumber/Source: ATR / Badan Pertanahan Nasional Kota Cimahi/ National Land Agency of Cimahi Municipality

**Tabel 1.4** Jumlah Bidang Hak Milik yang Sudah Terdaftar di Kantor  
**Table** Pertanahan Kota Cimahi Sampai Dengan Tahun 2019  
*Number of Property Rights Registered in Cimahi  
Municipality Land Office Until 2019*

Kecamatan Subdistrict	Kelurahan	Jumlah Hak Milik	Luas (M2)
(1)	(2)	(3)	(4)
Cimahi Selatan	Cibeber	6 953	1 778 401
	Leuwigajah	7 278	1 694 768
	Utama	4 748	2 591 131
	Cibeureum	10 154	2 355 748
	Melong	10 824	2 282 209
Cimahi Tengah	Baros	1 647	538 755
	Karangmekar	2 155	439 544
	Padasuka	6 934	1 390 516
	Setiamanah	2 892	417 650
	Cigugur Tengah	6 712	1 661 947
	Cimahi	2 148	433 154
Cimahi Utara	Pasirkaliki	5 348	1 594 643
	Cibabat	10 628	2 581 074
	Citeureup	8 131	2 410 004
	Cipageran	11 010	3 300 703
<b>Kota Cimahi</b>		<b>97 562</b>	<b>25 470 247</b>

Sumber/Source: ATR / Badan Pertanahan Nasional Kota Cimahi/ National Land Agency of Cimahi Municipality

**Tabel 1.5**  
**Table****Jumlah Bidang Hak Guna Bangunan yang Sudah Terdaftar di Kantor Pertanahan Kota Cimahi Sampai Dengan Tahun 2019**  
**Number of Building Use Rights Registered in the Cimahi Municipality Land Office Until 2019**

<b>Kecamatan Subdistrict</b>	<b>Kelurahan</b>	<b>Jumlah HGB</b>	<b>Luas (M2)</b>
(1)	(2)	(3)	(4)
Cimahi Selatan	Cibeber	902	360 755
	Leuwigajah	459	512 421
	Utama	209	597 400
	Cibeureum	138	150 659
	Melong	1 045	492 103
Cimahi Tengah	Baros	192	233 446
	Karangmekar	18	48 126
	Padasuka	335	120 198
	Setiamanah	51	6 409
	Cigugur Tengah	73	273 258
	Cimahi	30	15 530
Cimahi Utara	Pasirkaliki	129	100 887
	Cibabat	276	368 135
	Citeureup	440	299 373
	Cipageran	764	449 975
<b>Kota Cimahi</b>		<b>5 061</b>	<b>4 028 675</b>

ATR / Badan Pertanahan Nasional Kota Cimahi/ National Land Agency of Cimahi Municipality

**Tabel 1.6** Jumlah Bidang Hak Pakai yang Sudah Terdaftar di Kantor Pertanahan Kota Cimahi Sampai Dengan Tahun 2019  
**Table** Number of Use Rights Areas that have been Registered at the Cimahi Municipality Land Office Until 2019

Kecamatan Subdistrict	Kelurahan	Jumlah HP	Luas (M2)
(1)	(2)	(3)	(4)
Cimahi Selatan	Cibeber	21	639 786
	Leuwigajah	22	75 993
	Utama	23	302 742
	Cibeureum	12	53 123
	Melong	14	29 240
Cimahi Tengah	Baros	27	1 381 580
	Karangmekar	16	623 653
	Padasuka	20	92 089
	Setiamanah	8	426 503
	Cigugur Tengah	13	141 718
	Cimahi	23	68 047
Cimahi Utara	Pasirkaliki	21	66 364
	Cibabat	49	131 207
	Citeureup	36	75 509
	Cipageran	41	146 967
<b>Kota Cimahi</b>		<b>346</b>	<b>4 254 521</b>

Sumber/Source: ATR / Badan Pertanahan Nasional Kota Cimahi/ National Land Agency of Cimahi Municipality

**Tabel 1.7**  
**Table****Jumlah Bidang Hak Wakaf yang Sudah Terdaftar di Kantor Pertanahan Kota Cimahi Sampai Dengan Tahun 2019**  
**Number of Waqf Rights Registered in the Cimahi Municipality Land Office Until 2019**

<b>Kecamatan Subdistrict</b>	<b>Kelurahan</b>	<b>Jumlah HW</b>	<b>Luas (M2)</b>
(1)	(2)	(3)	(4)
Cimahi Selatan	Cibeber	30	9 434
	Leuwigajah	37	13 879
	Utama	18	3 084
	Cibeureum	38	4 879
	Melong	29	18 720
Cimahi Tengah	Baros	8	3 535
	Karangmekar	3	327
	Padasuka	22	4 586
	Setiamanah	7	759
	Cigugur Tengah	22	14 872
	Cimahi	7	7 383
Cimahi Utara	Pasirkaliki	17	3 629
	Cibabat	29	6 056
	Citeureup	9	1 884
	Cipageran	9	2 739
<b>Kota Cimahi</b>		<b>285</b>	<b>95 766</b>

Sumber/Source: ATR / Badan Pertanahan Nasional Kota Cimahi/ National Land Agency of Cimahi Municipality

**Tabel 1.8** Jumlah Bidang Hak Pengelolaan Lahan yang Sudah Terdaftar di Kantor Pertanahan Kota Cimahi Sampai Dengan Tahun 2019  
**Table** Number of Land Management Rights Registered in the Cimahi Municipality Land Office Until 2019

Kecamatan Subdistrict	Kelurahan	Jumlah HW	Luas (M2)
(1)	(2)	(3)	(4)
Cimahi Selatan	Cibeber	NA	NA
	Leuwigajah	NA	NA
	Utama	NA	NA
	Cibeureum	NA	NA
	Melong	NA	NA
Cimahi Tengah	Baros	NA	NA
	Karangmekar	Na	Na
	Padasuka	NA	NA
	Setiamanah	NA	NA
	Cigugur Tengah	NA	NA
	Cimahi	NA	NA
Cimahi Utara	Pasirkaliki	NA	NA
	Cibabat	NA	NA
	Citeureup	NA	NA
	Cipageran	NA	NA
<b>Kota Cimahi</b>		<b>2</b>	<b>457 657</b>

Sumber/Source: ATR / Badan Pertanahan Nasional Kota Cimahi/ National Land Agency of Cimahi Municipality

# BAB II PEMERINTAHAN GOVERNMENT



1 804 Orang



2 729 Orang

Jumlah PNS sebanyak 4 533 orang, naik sebesar 2,83 % pada tahun 2019 dibandingkan dengan tahun 2018

## Pegawai Negeri Sipil Kota Cimahi

3 734 Sarjana



711 SMA Sederajat



48 SMP Sederajat



40 SD Sederajat



## PNS Menurut Pendidikan



7 Kursi



7 Kursi



6 Kursi



6 Kursi



6 Kursi



4 Kursi



3 Kursi



1 Kursi



2 Kursi



3 Kursi

Dari 10  
Partai yang  
lolos ke  
DPRD Kota  
Cimahi,  
membentuk  
8 Fraksi.





**PENJELASAN TEKNIS****TECHNICAL NOTES**

1. Pemerintahan Kota Cimahi terdiri atas 3 Kecamatan dan 15 Kelurahan dengan jumlah Rukun Kampung/Warga sebanyak 312 RW dan Rukun Tetangga 1.728 RT.
  2. Konsep dan definisi yang digunakan untuk menentukan suatu wilayah termasuk ke dalam daerah perkotaan atau pedesaan adalah mengacu kepada Sensus Penduduk Tahun 1990 dan Sensus Penduduk Tahun 2000. Rukun
  3. Tetangga (RT) adalah Lembaga yang dibentuk melalui musyawarah masyarakat setempat dalam rangka pelayanan pemerintahan dan kemasyarakatan yang ditetapkan oleh Pemerintah Desa atau Lurah.
  4. Rukun Warga (RW) bagian kerja lurah dan merupakan lembaga yang dibentuk melalui musyawarah pengurus RT di wilayah kerjanya yang ditetapkan oleh Pemerintah Desa atau Lurah.
  5. Desa adalah kesatuan masyarakat hukum yang memiliki batas wilayah yang berwenang untuk mengatur dan mengurus urusan pemerintahan, kepentingan masyarakat setempat berdasarkan prakarsa masyarakat, hak asal usul, dan/atau hak tradisional yang diakui dan dihormati dalam
1. *Cimahi government consists of three sub-districts and 15 urban village with a number of Rukun Kampung/Residents as much as 312 and 1.728 Rukun Tetangga.*
  2. *Concepts and definitions used to define an area belongs to the urban or rural areas is referring to the 1990 Population Census and Population Census of 2000.*
  3. *RT is an institution formed through local community meetings in the framework of government and community services determined by village government.*
  4. *RW is part of the village head's work and is an institution formed through deliberation of RT managers in the working area determined by the village government.*
  5. *Village is a legal community unit that has the authority to manage government affairs, the interests of the local community based on community initiatives, proposals, and/or traditional rights that are recognized and respected in the system of the Unitary Republic of Indonesia.*

system pemerintahan Negara Kesatuan Republik Indonesia.

- |   |  |
|---|--|
| <p>6. Kelurahan adalah wilayah kerja lurah sebagai perangkat Daerah Kabupaten/Kota dalam wilayah kerja Kecamatan.</p>   | <p>6. <i>Subdistrict is the subdistrict head's working area as a regency/ municipality regional apparatus within the district's working area.</i></p>  |
| <p>7. Kecamatan adalah wilayah kerja Camat sebagai perangkat daerah Kabupaten dan daerah Kota.</p>  | <p>7. <i>District is the working area of head of district as the apparatus of the regency and municipality areas.</i></p>  |
| <p>8. Aparatur Sipil Negara yang selanjutnya disingkat ASN adalah profesi bagi pegawai negeri sipil dan pegawai pemerintah dengan perjanjian kerja yang bekerja pada instansi pemerintah.</p>   | <p>8. <i>State Civil Apparatus is a profession for civil servants and government employees with work agreements that work for government agencies.</i></p>   |
| <p>9. Pegawai Negeri Sipil yang selanjutnya disingkat PNS adalah warga negara Indonesia yang memenuhi syarat tertentu, diangkat sebagai Pegawai ASN secara tetap oleh pejabat pembina kepegawaian untuk menduduki jabatan pemerintahan.</p> | <p>9. <i>Civil Servants are Indonesian citizens who fulfill certain conditions, are appointed as ASN personnel on a permanent basis by the staff development officer to occupy government positions.</i></p> |
| <p>10. Instansi Vertikal adalah perangkat dari Departemen atau Lembaga Pemerintah non Departemen yang mempunyai lingkungan kerja di wilayah yang bersangkutan.</p>  | <p>10. <i>Vertical Institution is a device of a department or non departmental government institution that has a working environment in the area concerned.</i></p>  |
| <p>11. Dewan Perwakilan Rakyat Daerah (DPRD) adalah Lembaga perwakilan rakyat daerah sebagai unsur penyelenggara pemerintahan daerah.</p>   | <p>11. <i>Regional People's Representative Council is a regional people's representative body as an element of regional government administrators.</i></p>   |

12. Realisasi Penerimaan dan Pengeluaran Pemerintah Provinsi adalah realisasi / perhitungan APBD pada tiap tahun anggaran.
  13. Pendapatan Asli Daerah (PAD) adalah pendapatan yang diperoleh daerah yang dipungut berdasarkan peraturan daerah sesuai dengan peraturan perundang-undangan, guna keperluan daerah yang bersangkutan dalam membiayai kegiatannya.
  14. Dana Perimbangan adalah dana yang bersumber dari pendapatan APBN yang dialokasikan kepada Daerah untuk mendanai kebutuhan daerah dalam rangka pelaksanaan desentralisasi.
  15. Lain-lain Pendapatan yang Sah adalah pendapatan lainnya dari pemerintah pusat dan atau dari instansi pusat, serta dari daerah lainnya.
  16. Pendapatan Daerah adalah semua hak daerah yang diakui sebagai penambah nilai kekayaan bersih dalam periode tahun anggaran yang bersangkutan.
  17. Belanja Daerah adalah semua kewajiban daerah yang diakui sebagai pengurang nilai kekayaan bersih dalam periode tahun anggaran yang bersangkutan.
12. *Actual revenue and expenditure of Government is the realization / budget calculations for every fiscal year.*
  13. *Original Local Government Revenue is revenue that withheld based on local regulations in accordance with the legislation, for the purposes of financing their activities.*
  14. *Balanced Budget is the fund coming from the Public budget that allocated to regions to fund their needs in the context of decentralization.*
  15. *Other Legal Revenue is other income that coming from the central government and or from the central agencies, as well as from other local government.*
  16. *Regional Revenue is all regional rights that are recognized as an addition to the net worth in the relevant fiscal year period.*
  17. *Regional Expenditures are all regional obligations that are recognized as a deduction from the net worth in the relevant fiscal year period.*

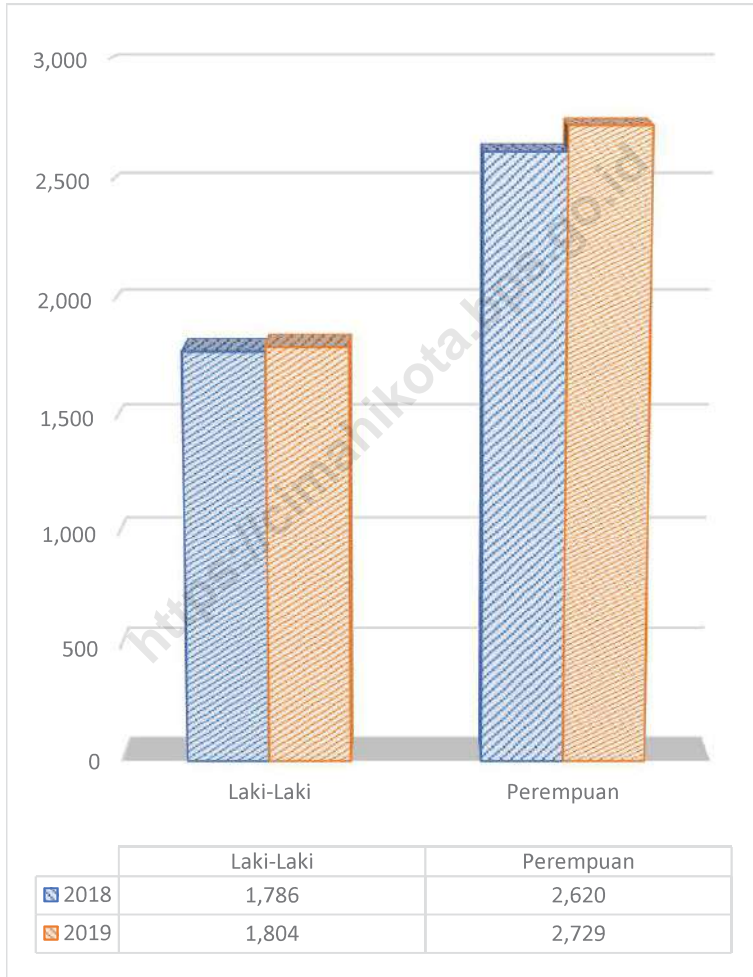
18. Pembiayaan adalah setiap penerimaan yang perlu dibayar kembali dan atau pengeluaran yang akan diterima kembali, baik pada tahun anggaran yang bersangkutan maupun pada tahun-tahun anggaran berikutnya.

18. *Financing is a any revenue that needs to be paid back and/or expenditure that will bereimbursed, both in the relevant fiscal year and in the following fiscal years.*

<https://cimahikota.bps.go.id>

**Gambar** 2.1  
**Figures**

**Jumlah Pegawai Negeri Sipil Menurut Jenis Kelamin,  
Juni 2018 -2019**  
**Number of Civil Servants Sex in Cimahi Municipality, June  
2018 and 2019**



Catatan/Note: <sup>1</sup> Data Semester I Juni 2019

Sumber/Source: Badan Kepegawaian dan Pengembangan Sumber Daya Manusia Daerah Kota Cimahi/ *Regional Personnel Affairs and Human Resources Development Agency of Cimahi Municipality*

## 2.1 WILAYAH ADMINISTRATIF ADMINISTRATIVE AREA

**Tabel**  
**Table** 2.1.1 **Jumlah Desa<sup>1</sup> Menurut Kecamatan di Kota Cimahi, 2015–2019**  
**Number of Villages<sup>1</sup> by Subdistrict in Cimahi Municipality, 2015–2019**

Kecamatan Subdistrict	2015	2016	2017	2018	2019
(1)	(2)	(3)	(4)	(5)	(6)
Cimahi Selatan	-	-	-	-	-
Cimahi Tengah	-	-	-	-	-
Cimahi Utara	-	-	-	-	-
<b>Kota Cimahi</b>	-	-	-	-	-

Catatan/Note: <sup>1</sup> Termasuk kelurahan dan Unit Permukiman Transmigrasi (UPT)/Include Transmigration Settlement Unit  
 Sumber/Source: Peraturan Kepala Badan Pusat Statistik Nomor 29 Tahun 2018 Tanggal 15 Januari 2018 tentang Perubahan Atas Peraturan Kepala Badan Pusat Statistik Nomor 55 Tahun 2017 tentang Kode dan Nama Wilayah Kerja Statistik Tahun 2017/ Chief Statistician Regulation Number 29/2018, January 15 2018, as a revision of Chief Statistician Regulation Number 55 of 2017 on Code and Name of Regional Level of Data Collection.

**Tabel**  
**Table** 2.1.2

**Jumlah Kelurahan Menurut Kecamatan di Kota Cimahi,  
2015 - 2019**  
**Number of Subdistrict by Subdistrict in Cimahi Municipality,  
2015 - 2019**

<b>Kecamatan Subdistrict</b>	<b>2015</b>	<b>2016</b>	<b>2017</b>	<b>2018</b>	<b>2019</b>
(1)	(2)	(3)	(4)	(5)	(6)
Cimahi Selatan	5	5	5	5	5
Cimahi Tengah	6	6	6	6	6
Cimahi Utara	4	4	4	4	4
<b>Kota Cimahi</b>	<b>15</b>	<b>15</b>	<b>15</b>	<b>15</b>	<b>15</b>

Sumber/Source: Peraturan Kepala Badan Pusat Statistik Nomor 29 Tahun 2018 Tanggal 15 Januari 2018 tentang Perubahan Atas Peraturan Kepala Badan Pusat Statistik Nomor 55 Tahun 2017 tentang Kode dan Nama Wilayah Kerja Statistik Tahun 2017/ *Chief Statistician Regulation Number 29/2018, January 15 2018, as a revision of Chief Statistician Regulation Number 55 of 2017 on Code and Name of Regional Level of Data Collection.*



**Tabel**  
**Table** 2.1.3

**Jumlah Rukun Warga dan Rukun Tetangga Menurut  
Kecamatan di Kota Cimahi, 2018 - 2019**  
**Number of Community Groups and Neighbourhood Groups  
by Subdistrict in Cimahi Municipality, 2018 - 2019**

Kecamatan Subdistrict	Rukun Warga (RW) Community Groups		Rukun Tetangga (RT) Neighbourhood Groups	
	2018	2019	2018	2019
(1)	(2)	(3)	(4)	(5)
Cimahi Selatan	115	115	688	688
Cimahi Tengah	110	110	571	571
Cimahi Utara	87	87	469	469
<b>Kota Cimahi</b>	<b>312</b>	<b>312</b>	<b>1 728</b>	<b>1 728</b>

Sumber/Source: Bagian Pemerintahan, Pemerintah Kota Cimahi/Governance Section of Cimahi Municipality Government

**Tabel**  
**Table** 2.1.4**Perangkat Kelurahan Menurut Jenis Kelamin di  
Kota Cimahi, 2019**  
*Officer of Village by Sex in Cimahi Municipality, 2019*

Jabatan <i>Occupation</i>	Jenis Kelamin <i>Sex</i>		Jumlah <i>Total</i>
	Laki-laki <i>Male</i>	Perempuan <i>Female</i>	
(1)	(2)	(3)	(4)
Lurah <i>Headman</i>	12	3	15
Sekretaris <i>Secretary</i>	10	3	13
Kasi Pemerintahan dan Pelayanan Umum <i>Section Head of Government and Public Services</i>	12	3	15
Kasi Ekonomi Pembangunan dan Pemberdayaan Masyarakat <i>Section Head of Economic Development and Community Empowerment Section</i>	10	5	15
Kasi Kesejahteraan Sosial dan Ketentraman dan Ketertiban <i>Section Head of Social Welfare and Peace and Order</i>	8	7	15
<b>Kota Cimahi</b>	<b>52</b>	<b>21</b>	<b>73</b>

Sumber/*Source*: Bagian Pemerintahan, Pemerintah Kota Cimahi/*Governance Section of Cimahi Municipality Government*

**Tabel**  
**Table 2.1.5****Banyaknya Akte yang Diterbitkan Menurut Jenisnya  
di Kota Cimahi, 2019**  
**Number Certificate Issued by Type in Cimahi Municipality,  
2019**

Bulan Month	Akte/Certificate				
	Kelahiran Birth	Perkawinan Marriage	Perceraian Divorce	Kematian Death	Pengesahan/ Pengakuan Anak Recognition of The Child
(1)	(2)	(3)	(4)	(5)	(6)
1. Januari/January	1 091	13	1	217	1
2. Februari/February	1 087	12	1	178	2
3. Maret/March	1 599	14	2	230	7
4. April/April	1 151	17	3	180	1
5. Mei/May	1 167	20	2	191	-
6. Juni/June	1 033	12	-	129	5
7. Juli/July	1 619	22	-	265	4
8. Agustus/August	1 335	21	2	207	4
9. September/September	1 218	24	2	238	1
10. Oktober/October	1 495	25	1	280	3
11. November/November	1 309	32	1	192	-
12. Desember/December	1 060	23	1	186	-
<b>Jumlah/Total</b>	<b>15 164</b>	<b>235</b>	<b>16</b>	<b>2 493</b>	<b>28</b>

Sumber/Source: Dinas Kependudukan dan Pencatatan Sipil Kota Cimahi/Population and Civil Registration Service of Cimahi Municipality

## 2.2 SUMBER DAYA MANUSIA HUMAN RESOURCES

**Tabel** 2.2.1 **Jumlah Pegawai Negeri Sipil Menurut Jabatan dan Jenis Kelamin di Kota Cimahi, Desember 2018 dan Desember 2019**  
**Number of Civil Servants by Occupation and Sex in Cimahi Municipality, December 2018 and December 2019**

Jabatan Occupation	2018			2019		
	Laki-laki Male	Perempuan Female	Jumlah Total	Laki-laki Male	Perempuan Female	Jumlah Total
(1)	(2)	(3)	(4)	(5)	(6)	(7)
Fungsional Tertentu Specific Functional	586	1 981	2 567	NA	NA	NA
Fungsional Umum Staf General Functional	906	463	1 369	NA	NA	NA
Struktural/Structural	296	176	472	NA	NA	NA
Eselon V 5th Echelon	-	-	-	NA	NA	NA
Eselon IV 4th Echelon	223	132	355	NA	NA	NA
Eselon III 3rd Echelon	59	39	98	NA	NA	NA
Eselon II 2nd Echelon	14	5	19	NA	NA	NA
Eselon I 1st Echelon	-	-	-	NA	NA	NA
<b>Jumlah/Total</b>	<b>1 786</b>	<b>2 620</b>	<b>4 408</b>	<b>1 804</b>	<b>2 729</b>	<b>4 533</b>

Catatan/Note: <sup>1</sup> Data Semester I Juni 2019

Sumber/Source: Badan Kepegawaian dan Pengembangan Sumber Daya Manusia Daerah Kota Cimahi/ *Regional Personnel Affairs and Human Resources Development Agency of Cimahi Municipality*

**Tabel**  
**Table 2.2.2****Jumlah Pegawai Negeri Sipil Menurut Tingkat Pendidikan dan Jenis Kelamin di Kota Cimahi, Desember 2018 dan Desember 2019**  
**Number of Civil Servants by Educational Level and Sex in Cimahi Municipality, December 2018 and Desember 2019**

Tingkat Pendidikan <i>Educational Level</i>	2018			2019		
	Laki-laki <i>Male</i>	Perempuan <i>Female</i>	Jumlah <i>Total</i>	Laki-laki <i>Male</i>	Perempuan <i>Female</i>	Jumlah <i>Total</i>
(1)	(2)	(3)	(4)	(5)	(6)	(7)
Sampai dengan SD <i>Up to Primary School</i>	45	2	47	NA	NA	40
SMP/Sederajat <i>General Vocational Junior High School</i>	50	4	54	NA	NA	48
SMA/Sederajat <i>General/Vocational Senior High School</i>	531	209	740	NA	NA	711
Diploma I, II/Akta I, II <i>Diploma I, II/Akta I, II</i>	35	100	135	NA	NA	117
Diploma III/Akta III/Sarjana Muda <i>Diploma III/Akta III/Bachelor</i>	169	418	587	NA	NA	592
Tingkat Sarjana/Doktor/Ph.D <i>University Graduates</i>	956	1 889	2 845	NA	NA	3025
<b>Jumlah/Total</b>	<b>1 786</b>	<b>2 622</b>	<b>4 408</b>	<b>1 804</b>	<b>2 729</b>	<b>4 533</b>

Catatan/Note: <sup>1</sup> Data Semester I Juni 2019Sumber/Source: Badan Kepegawaian dan Pengembangan Sumber Daya Manusia Daerah Kota Cimahi/ *Regional Personnel Affairs and Human Resources Development Agency of Cimahi Municipality*

**Tabel**  
**Table** 2.2.3

**Jumlah Pegawai Negeri Sipil Menurut Tingkat  
Kepangkatan dan Jenis Kelamin di Kota Cimahi,  
Desember 2018 dan Desember 2019**  
*Number of Civil Servants by Hierarchy and Sex in Cimahi  
Municipality, December 2018 and December 2019*

Pangkat/Golongan/Ruang Hierarchy	2018			2019		
	Laki-laki Male	Perempuan Female	Jumlah Total	Laki-laki Male	Perempuan Female	Jumlah Total
(1)	(2)	(3)	(4)	(5)	(6)	(7)
1. I/A (Juru Muda)	-	-	-	NA	NA	0
2. I/B (Juru Muda Tingkat I)	5	-	5	NA	NA	5
3. I/C (Juru)	29	4	33	NA	NA	29
4. I/D (Juru Tingkat I)	14	-	14	NA	NA	15
<b>Golongan I/Range I</b>	48	4	52	NA	NA	49
5. II/A (Pengatur Muda)	43	6	49	NA	NA	39
6. II/B (Pengatur Muda Tingkat I)	83	12	95	NA	NA	95
7. II/C (Pengatur)	375	124	499	NA	NA	433
8. II/D (Pengatur Tingkat I)	73	64	137	NA	NA	188
<b>Golongan II/Range II</b>	574	206	780	NA	NA	755
9. III/A (Penata Muda)	131	238	369	NA	NA	561
10. III/B (Penata Muda Tingkat I)	186	371	557	NA	NA	601
11. III/C (Penata)	237	284	521	NA	NA	496
12. III/D (Penata Tingkat I)	222	334	556	NA	NA	566
<b>Golongan III/Range III</b>	776	1 227	2 003	NA	NA	2 224
13. IV/A (Pembina)	204	547	751	NA	NA	693
14. IV/B (Pembina Tingkat I)	163	619	782	NA	NA	772
15. IV/C (Pembina Utama Muda)	19	14	33	NA	NA	32
16. IV/D (Pembina Utama Madya)	-	2	2	NA	NA	3
17. IV/E (Pembina Utama)	2	3	5	NA	NA	5
<b>Golongan IV/Range IV</b>	184	638	822	NA	NA	1 505
<b>Jumlah/Total</b>	<b>1 786</b>	<b>2 622</b>	<b>4 408</b>	<b>1 804</b>	<b>2 729</b>	<b>4 533</b>

Catatan/Note: <sup>1</sup> Data Semester I Juni 2019

Sumber/Source: Badan Kepegawaian dan Pengembangan Sumber Daya Manusia Daerah Kota Cimahi/ *Regional Personnel Affairs and Human Resources Development Agency of Cimahi Municipality*

**Tabel**  
**Table** 2.2.4

**Jumlah Pegawai Negeri Sipil Menurut Kecamatan dan Jenis Kelamin di Kota Cimahi, Desember 2018 dan Desember 2019**  
**Number of Civil Servants by Subdistrict and Sex in Cimahi Municipality, December 2018 and December 2019**

Jabatan Occupation	2018			2019		
	Laki-laki Male	Perempuan Female	Jumlah Total	Laki-laki Male	Perempuan Female	Jumlah Total
(1)	(2)	(3)	(4)	(5)	(6)	(7)
Cimahi Selatan	NA	NA	NA	NA	NA	NA
Cimahi Tengah	NA	NA	NA	NA	NA	NA
Cimahi Utara	NA	NA	NA	NA	NA	NA
<b>Jumlah/Total</b>	<b>1 786</b>	<b>2 620</b>	<b>4 408</b>	<b>1 804</b>	<b>2 729</b>	<b>4 533</b>

Catatan/Note: <sup>1</sup> Data Semester I Juni 2019

Sumber/Source: Badan Kepegawaian dan Pengembangan Sumber Daya Manusia Daerah Kota Cimahi/ *Regional Personnel Affairs and Human Resources Development Agency of Cimahi Municipality*

**Tabel**  
**Table** 2.2.5**Banyaknya Pegawai Negeri Sipil pada Instansi Vertikal menurut Jenis Kelamin di Kota Cimahi, 2019**  
**Number of Civil Servants in Cimahi Municipality by Vertical Institution and Sex, 2019**

<b>Nama Instansi</b> <b>Agency Name</b>	<b>Laki-laki</b> <b>Male</b>	<b>Perempuan</b> <b>Female</b>	<b>Jumlah</b> <b>Total</b>
(1)	(2)	(3)	(4)
Kementerian Agama Kota Cimahi	-	-	-
Pengadilan Agama Kota Cimahi	5	-	5
Kementerian Agraria dan Tata Ruang / Badan Pertanahan Nasional Kota Cimahi	29	4	33
Badan Pusat Statistik Kota Cimahi	14	-	14
Kejaksaan Negeri Kota Cimahi	48	4	52
Kantor Pelayanan Pajak Pratama Kota Cimahi	43	6	49

Catatan/Note: <sup>1</sup>Sumber/Source: Instansi Vertikal di Kota Cimahi/ *Regional Personnel Affairs and Human Resources Development Agency of Cimahi Municipality*



### 2.3 DEWAN PERWAKILAN RAKYAT DAERAH THE REGIONAL HOUSE OF REPRESENTATIVE

**Tabel** 2.3.1 **Jumlah Anggota Dewan Perwakilan Rakyat Daerah Menurut Partai Politik dan Jenis Kelamin di Kota Cimahi, 2019**  
*Total Members of Regional House of Representatives by Political Parties and Sex in Cimahi Municipality, 2019*

Partai Politik <i>Political Parties</i>	Jenis Kelamin <i>Sex</i>		Jumlah <i>Total</i>
	Laki-Laki <i>Male</i>	Perempuan <i>Female</i>	
(1)	(2)	(3)	(4)
Partai Keadilan Sejahtera (PKS)	6	1	7
Partai Gerakan Indonesia Raya (Gerindra)	5	2	7
Partai Demokrasi Indonesia Perjuangan (PDI-P)	6	-	6
Partai Golongan Karya (Golkar)	6	-	6
Partai Demokrat (PD)	1	5	6
Partai Nasional Demokrat (Nasdem)	3	1	4
Partai Persatuan Pembangunan (PPP)	2	1	3
Partai Kebangkitan Bangsa (PKB)	3	-	3
Partai Amanat Nasional (PAN)	2	-	2
Partai Hati Nurani Rakyat (Hanura)	-	1	1
<b>Kota Cimahi</b>	<b>34</b>	<b>11</b>	<b>45</b>

Sumber/Source: Komisi Pemilihan Umum Kota Cimahi/*The National General Election Commission of Cimahi Municipality*

**Tabel** 2.3.2  
**Table**

**Fraksi DPRD Kota Cimahi Periode 2014 – 2019 dan 2019 – 2024**  
**Fraction Parliament Cimahi Municipality Period 2014 - 2019 and 2019 - 2024**

<b>Nama Fraksi</b> <i>Fraction Name</i>	<b>Periode 2014 - 2019</b> <i>Period 2014 - 2019</i>	<b>Periode 2019 - 2024</b> <i>Period 2019 - 2024</i>
(1)	(2)	(3)
Partai Keadilan Sejahtera (PKS)	5	7
Partai Gerakan Indonesia Raya (Gerindra)	6	7
Partai Demokrasi Indonesia Perjuangan (PDI-P)	7	6
Partai Golongan Karya (Golkar)	4	6
Partai Demokrat (PD)	5	6
Partai Nasional Demokrat (Nasdem)	4	4
Partai Persatuan Pembangunan (PPP) – Partai Amanat Nasional (PAN)	5	5
Partai Kebangkitan Bangsa (PKB) – Partai Hati Nurani Rakyat (Hanura)	2	4
Partai Amanat Nasional (PAN)	3	...
Partai Hati Nurani Rakyat (Hanura)	4	...
<b>Kota Cimahi</b>	<b>45</b>	<b>45</b>

Sumber/Source: Sekretariat Dewan Perwakilan Rakyat Daerah Kota Cimahi

**Tabel**  
**Table** 2.3.3

**Jumlah Anggota DPRD Menurut Bidang Kerja dan Komisi-komisi DPRD Kota Cimahi Periode 2019 -2024**  
**According to the number of Members of Parliament and Field Work Parliament committees Cimahi Period 2019 -2024**

<b>Komisi</b> <b>Commission</b>	<b>Bidang Kerja</b> <b>Field Work</b>	<b>Periode 2019 - 2024</b> <b>Period 2019 - 2024</b>
(1)	(2)	(3)
	Ketua/ <i>Chairman</i>	1
	Wakil Ketua/ <i>Vice Chairman</i>	3
I	Bidang Pemerintah <i>Government Sector</i>	9
II	Bidang Perekonomian dan Keuangan <i>Economic Affairs and Finance</i>	9
III	Bidang Pembangunan <i>Field Development</i>	10
IV	Bidang Kesejahteraan <i>Welfare Sector</i>	13

Sumber/*Source*: Sekretariat Dewan Perwakilan Rakyat Daerah Kota Cimahi

**Tabel**  
**Table** 2.3.4

**Banyaknya Keputusan DPRD menurut Jenis Keputusan di Kota Cimahi, 2019**  
**Number of Second Level Cimahi Municipality Parliament Product Meeting, 2019**

Jenis Keputusan Type Of Decision	Tahun Year		
	2017	2018	2019
(1)	(2)	(3)	(4)
Peraturan Daerah	16	21	16
Peraturan DPRD	...	1	1
Keputusan DPRD	36	36	30
Keputusan Pimpinan DPRD	7	7	7
Keputusan Daerah	...	...	...
Rapat-rapat	253	286	272
Lainnya	...	...	...
<b>Kota Cimahi</b>	<b>312</b>	<b>351</b>	<b>326</b>

Sumber/Source: Sekretariat Dewan Perwakilan Rakyat Daerah Kota Cimahi

**Tabel**  
**Table 2.3.5****Rekapitulasi Kegiatan DPRD Kota Cimahi, 2019**  
**Activity Recapitulation of Cimahi Second Level Parliament, 2019**

Kegiatan Activity	Jumlah Total
(1)	(2)
Rapat Paripurna	42
Rapat Paripurna Istimewa	-
Rapat Komisi	
Komisi I	15
Komisi II	10
Komisi III	9
Komisi IV	19
Peninjauan Komisi	
Komisi I	-
Komisi II	-
Komisi III	-
Komisi IV	-
Rapat Alat Perlengkapan Dewan	
Badan Kehormatan	5
Badan Musyawarah	38
Badan Anggaran Keuangan	27
Badan Pembentukan Peraturan Daerah	24
Rapat Umum Panitia	
Rapat Pimpinan Dewan	-
Rapat Gabungan Komisi	-
Rapat Dengar Pendapat	-
Rapat Delegasi	-
Rapat Koordinasi Pimpinan	-

Lanjutan Tabel/*Continued Table 2.3.5*

Kegiatan Activity	Jumlah Total
(1)	(2)
Rapat Khusus Panitia	
Panitia Khusus	71
Rapat Fraksi	
Fraksi Partai Golkar	-
Fraksi PDI Perjuangan	-
Fraksi Nasdem	-
Fraksi Demokrat	-
Fraksi Bintang Kebangsaan	-
Fraksi Amanat Indonesia Raya	-
Kunjungan Kerja Komisi	11
Kunjungan Luar Daerah	
Kunjungan Dalam Daerah	
Badan Musyawarah	
Badan Anggaran Keuangan	
Badan Urusan Rumah Tangga	
Badan Legislasi	

Sumber/*Source*: Sekretariat Dewan Perwakilan Rakyat Daerah Kota Cimahi

## 2.4 KEUANGAN DAERAH GOVERNMENT FINANCE

**Tabel**  
**Table** 2.4.1 **Realisasi Pendapatan Pemerintah Kota Cimahi Menurut Jenis Pendapatan, 2018 - 2019**  
*Actual Government Revenues by Kind of Revenues (billion rupiahs), 2018 - 2019*

Rincian/Details	2018	2019
(1)	(2)	(3)
Pendapatan / Revenue		
Pendapatan Asli Daerah	334 988 775 127,39	379 663 505 399,15
a. Pajak Daerah	134 766 830 583,00	163 136 977 065,00
b. Retribusi Daerah	12 196 475 827,00	15 856 315 921,00
c. Pendapatan Hasil Pengelolaan Kekayaan Daerah	9 391 200 000,00	9 297 600 000,00
d. Lain-lain Pendapatan Asli Daerah Yang sah	178 634 268 717,39	191 372 612 413,15
Dana Perimbangan	788 025 064 842,00	798 486 304 727,00
a. Dana Bagi Hasil Pajak	42 838 707 468,00	36 324 723 847,00
b. Dana Bagi Hasil Sumber Daya Alam	23 969 468 586,00	24 159 177 895,00
c. Dana Alokasi Umum (DAU)	576 278 051 000,00	596 026 304 000,00
d. Dana Alokasi Khusus	144 938 837 788,00	141 976 098 985,00
Lain-Lain Pendapatan Yang Sah	193 158 004 210,00	271 227 245 603,00
a. Pendapatan Hibah	50 446 560 000,00	1 764 000 000,00
b. Dana Bagi Hasil Pajak dari Propinsi	128 044 295 494,00	129 853 567 820,00
c. Bantuan Keuangan dari Propinsi atau pemerintah daerah lainnya	10 167 148 716,00	48 860 258 783,00
d. Dana BOS	-	48 657 280 000,00
e. Dana Insentif Daerah	-	42 092 139 000,00
<b>Kota Cimahi</b>	<b>1 316 171 844 176,39</b>	<b>1 449 377 055 729,15</b>

Sumber/Source: Bagian Keuangan Kota Cimahi Kota Cimahi/Finance Department of Cimahi Municipality

**Tabel**  
**Table** 2.4.2**Realisasi Belanja Pemerintah Kota Cimahi Menurut Jenis Pendapatan, 2018 - 2019**  
**Actual Government Spending by Kind of Revenues (billion rupiahs), 2018 - 2019**

<b>Rincian/Details</b>	<b>2018</b>	<b>2019</b>
(1)	(2)	(3)
BELANJA/EXPENDITURES		
BELANJA TIDAK LANGSUNG	592 738 168 300.00	607 174 628 161.00
1. Belanja Pegawai	570 330 482 845.00	586 764 370 589.00
2. Belanja Bunga	518 723 151.00	463 851 804.00
3. Belanja Hibah	16 159 150 000.00	15 355 225 000.00
4. Belanja Bantuan Sosial	344 250 000.00	3 227 128 000.00
5. Belanja Bantuan Keuangan Kepada Provinsi/ Kabupaten /Kota dan Pemerintah Desa	926 912 304.00	1 133 383 686.00
6. Belanja Tidak Terduga	4 458 650 000.00	230 669 082.00
BELANJA LANGSUNG	896 334 800 577.00	891 678 962 311.00
Belanja Pegawai	88 719 622 895.00	81 599 837 059.00
Belanja Barang dan Jasa	531 594 947 618.00	549 741 127 682.00
Belanja Modal	276 020 230 064.00	260 337 997 570.00
<b>Kota Cimahi</b>	<b>1 489 072 968 877.00</b>	<b>1 498 853 590 472.00</b>



Lanjutan Tabel/Continued Table 2.4.2


Rincian/Details		2018	2019
(1)		(2)	(3)
Surplus/Defisit		-172 842 492 754.61	-49 466 203 654.85
Penerimaan Pembiayaan		340 040 123 838.53	165 917 985 197.92
1.	Penggunaan SILPA	340 040 123 838.53	165 917 985 197.92
2.	Pencairan Dana Cadangan	-	-
3.	Hasil Penjualan Kekayaan Daerah yang dipisahkan	-	-
4.	Pinjaman Dalam Negeri	-	-
5.	Penerimaan Kembali Pinjaman	-	-
6.	Penerimaan Pinjaman Daerah	-	-
Pengeluaran Pembiayaan		855 508 220.00	4 491 680 520.00
	SILPA Tahun Berjalan	-	-
	Pembentukan Dana Cadangan	-	-
	Penyertaan Modal Pemerintah Daerah	-	3 499 999 500.00
	Pembayaran Pokok Pinjaman	855 508 220.00	991 681 020.00
	Pembayaran Utang Kepada Pihak Ketiga	-	-
Pembiayaan Neto		339 184 615 618.53	161 426 304 677.92
<b>SISA LEBIH PEMBIAYAAN ANGGARAN</b>		<b>166 342 122 863.92</b>	<b>111 960 101 023.07</b>

Sumber/Source: Bagian Keuangan Kota Cimahi Kota Cimahi/Finance Department of Cimahi Municipality

# BAB III KEPENDUDUKAN DAN KETENAGAKERJAAN POPULATION AND EMPLOYMENT

## Kependudukan Kota Cimahi 2019

Kepadatan penduduk Kota Cimahi semakin lama semakin padat, dari tahun 2018 naik sebesar 1 819 orang / km<sup>2</sup>



Naik sebesar 1,07% dari tahun 2018



81 174 penduduk berumur 0-14 dan 65+



Rasio Ketergantungan sebesar 15,23%



533 130 penduduk berumur 0-15 dan 64



614 304 Penduduk Cimahi

171 229 Orang



**Bukan Angkatan Kerja**

mereka yang berumur 10 tahun ke atas dan selama seminggu yang lalu hanya bersekolah, mengurus rumah tangga atau lainnya, serta tidak melakukan suatu kegiatan yang dapat dimasukkan dalam kategori bekerja, sementara tidak bekerja, atau mencari pekerjaan, contoh Ibu Rumah Tangga, Pelajar

**Angkatan Kerja**  
296 513 Orang

Penduduk usia kerja (15 tahun dan lebih) yang bekerja, atau punya pekerjaan namun sementara tidak bekerja dan pengangguran



Bekerja 272 553 orang melakukan kegiatan/pekerjaan paling sedikit satu jam berturut-turut selama seminggu yang lalu dengan maksud untuk memperoleh atau membantu memperoleh pendapatan atau keuntungan

**Menganggur / Mencari Kerja**  
23 960 Orang

Penduduk usia 15 tahun ke atas yang menganggur atau Mereka yang tidak mempunyai pekerjaan, tetapi sedang mencari pekerjaan selama seminggu yang lalu





**PENJELASAN TEKNIS**

**TECHNICAL NOTES**

1. Sumber utama data kependudukan adalah sensus penduduk yang dilaksanakan setiap sepuluh tahun sekali. Sensus penduduk telah dilaksanakan sebanyak enam kali sejak Indonesia merdeka, yaitu tahun 1961, 1971, 1980, 1990, 2000, dan 2010.
  2. Di dalam sensus penduduk, pencacahan dilakukan terhadap seluruh penduduk yang berdomisili di wilayah teritorial Indonesia termasuk warga negara asing kecuali anggota korps diplomatik negara sahabat beserta keluarganya.
  3. Metode pengumpulan data dalam sensus dilakukan dengan wawancara antara petugas sensus dengan responden dan juga melalui e-census. Pencatatan penduduk menggunakan konsep usual residence, yaitu konsep di mana penduduk biasa bertempat tinggal. Bagi penduduk yang bertempat tinggal tetap dicacah di mana mereka biasa tinggal, sedangkan untuk penduduk yang tidak bertempat tinggal tetap dicacah di tempat di mana mereka ditemukan petugas sensus pada malam 'Hari Sensus'. Termasuk penduduk yang tidak bertempat tinggal tetap adalah tuna wisma, awak kapal berbendera Indonesia,
1. *The main source of demographic data is population census, which is conducted every ten years. Population Census has been conducted six times since Indonesia's independence: 1961, 1971, 1980, 1990, 2000, and 2010.*
  2. *The population census enumerates all residents who domicile in the entire territory of Indonesia including foreign citizens except the diplomatic corps members and their families.*
  3. *The method of data collection in a population census involves interviewing respondents and conducting e-census. Enumeration of the population uses the concept of "usual residence", which is the concept of "places where people usually live". De jure was applied to the permanent residents, while de facto was applied to non-permanent residents. The permanent residents were enumerated in place where they normally live, the non-permanent residents were enumerated where they were found by the enumerators, on the night of 'Census Date'. The non permanent residents include homeless people,*

penghuni perahu/rumah apung, masyarakat terpencil/terasing, dan pengungsi. Bagi mereka yang mempunyai tempat tinggal tetap dan sedang bepergian ke luar wilayah lebih dari enam bulan, tidak dicacah di tempat tinggalnya, tetapi dicacah di tempat tujuannya.

*ship crew, boat people, remote area community, and internally displaced persons. Those who had permanent residence and had been travelling away from their home for six months or more were not enumerated in their permanent place, but in the place where they were during the census.*

4. Untuk tahun yang tidak dilaksanakan sensus penduduk, data kependudukan diperoleh dari hasil proyeksi penduduk. Proyeksi penduduk merupakan suatu perhitungan ilmiah yang didasarkan pada asumsi dari komponen-komponen perubahan penduduk, yaitu kelahiran, kematian, dan migrasi. Proyeksi penduduk Indonesia 2010–2035 menggunakan data dasar penduduk hasil SP2010.
5. Penduduk Indonesia adalah semua orang yang berdomisili di wilayah teritorial Indonesia selama 6 bulan atau lebih dan atau mereka yang berdomisili kurang dari 6 bulan tetapi bertujuan menetap.
6. Laju pertumbuhan penduduk adalah angka yang menunjukkan persentase pertambahan penduduk dalam jangka waktu tertentu.
7. Kepadatan penduduk adalah rasio banyaknya penduduk per

4. *For the periods where the population census is not conducted, population projection is done to estimate population during those years. The population projection is an estimate based on the demographic components, such as birth, death, and migration. Indonesia's 2010–2035 population projection used the 2010 Population Census as the base population.*
5. *The population of Indonesia are all residents of the entire territory of Indonesia who have stayed for six months or longer, and those who intended to stay more than six months even though their length of stay is less than six months.*
6. *The growth rate of population is the number that show percentage of population growth within a specified period.*
7. *Population density is ratio of population per square kilometer.*

kilometer persegi.

8. Rasio jenis kelamin adalah perbandingan antara penduduk laki-laki dan penduduk perempuan pada suatu wilayah dan waktu tertentu. Biasanya dinyatakan dengan banyaknya penduduk laki-laki untuk 100 penduduk perempuan.
  9. Distribusi penduduk adalah pola persebaran penduduk di suatu wilayah, baik berdasarkan batas-batas geografis maupun berdasarkan batas-batas administrasi pemerintahan.
  10. Komposisi penduduk adalah pola persebaran penduduk menurut karakteristiknya, contoh: penduduk menurut kelompok umur, penduduk menurut jenis kelamin.
  11. Rumah tangga adalah seseorang atau sekelompok orang yang mendiami sebagian atau seluruh bangunan fisik/sensus dan biasanya tinggal bersama serta pengelolaan makan dari satu dapur. Yang dimaksud makan dari satu dapur adalah jika pengurusan kebutuhan sehari-harinya dikelola bersama-sama menjadi satu.
  12. Anggota rumah tangga adalah semua orang yang biasanya bertempat tinggal di suatu rumah
8. *Sex ratio is the ratio of male population to female population in a given area and time, usually expressed as the number of males for every 100 females.*
  9. *Population distribution is the pattern of population distribution in an area, either by geographic boundaries or by government administrative boundaries.*
  10. *Population composition is the pattern of population distribution by its characteristics, example: population by age group, population by sex.*
  11. *Household is an individual or group of people living in a physical/census building unit or part of it and usually commit on a common provision for food and other essentials of living. Common provision for food means one organising daily needs for all of household members.*
  12. *Household member are those who usually lives in a household regardless of their location at the*

tangga, baik yang berada di rumah pada waktu pencacahan maupun yang sementara tidak ada.

*time of enumeration.*

13. Rata-rata anggota rumah tangga adalah angka yang menunjukkan rata-rata jumlah anggota rumah tangga per rumah tangga.
  14. Penduduk usia kerja adalah penduduk yang berumur 15 tahun ke atas.
  15. Angkatan kerja adalah penduduk usia kerja (15 tahun ke atas) yang bekerja, punya pekerjaan namun sementara tidak bekerja, dan pengangguran.
  16. Bekerja adalah kegiatan ekonomi yang dilakukan oleh seseorang dengan maksud memperoleh atau membantu memperoleh pendapatan atau keuntungan dan lamanya bekerja paling sedikit 1 jam secara terus menerus dalam seminggu yang lalu (termasuk pekerja keluarga tanpa upah yang membantu dalam suatu usaha/ kegiatan ekonomi).
  17. Jumlah jam kerja seluruhnya adalah jumlah jam kerja yang digunakan untuk bekerja (tidak termasuk jam kerja istirahat resmi dan jam kerja yang digunakan untuk hal-hal di luar pekerjaan).
13. *Average household size is the average number of household members per household.*
  14. *Working age population is persons of 15 years and over.*
  15. *Labor force or economically active are persons of 15 years and over, who in the previous week were working, temporarily absent from work but having jobs, and unemployment.*
  16. *Working is economic activity conducted by a person and intended to earn income by doing work or helping to do work at least one hour continuously during the reference week (including unpaid family worker/s for any economic activity).*
  17. *Total working hours is the total hours spent by an employee to perform all jobs (excluding the time used for other activities which are not classified as work).*

18. Lapangan usaha adalah bidang kegiatan dari pekerjaan/tempat bekerja di mana seseorang bekerja. Klasifikasi lapangan usaha mengikuti Klasifikasi Baku Lapangan Usaha Indonesia (KBLI) dalam 1 digit.
19. Status pekerjaan adalah kedudukan seseorang dalam unit usaha/kegiatan dalam melakukan pekerjaan.
20. Berusaha sendiri tanpa dibantu orang lain adalah bekerja atau berusaha dengan menanggung risiko secara ekonomis, yaitu dengan tidak kembalinya ongkos produksi yang telah dikeluarkan dalam rangka usahanya tersebut, serta tidak menggunakan pekerja dibayar maupun pekerja tak dibayar, termasuk yang sifat pekerjaannya memerlukan teknologi atau keahlian khusus.
21. Berusaha dibantu buruh tidak tetap/buruh tidak dibayar adalah bekerja atau berusaha atas risiko sendiri, dan menggunakan buruh/pekerja tak dibayar dan atau buruh/pekerja tidak tetap
22. Berusaha dibantu buruh tetap/buruh dibayar adalah berusaha atas risiko sendiri dan mempekerjakan paling sedikit satu orang buruh/pekerja tetap
18. *Industry is field of a person's activity or establishment. The classification of industries follows the Indonesia Standard Industrial Classification (KBLI) in one digit. Employment status is the status of a person at his place of work or establishment where he was employed.*
19. *Own-account worker is a person who works at his own risk without assisted by paid per mount worker or unpaid worker include technical job or skill job.*
20. *Employer assisted by temporary wor kers/unpaid worker is a person who works at his own risk and assisted by temporary worker/unpaid worker.*
21. *Employer assisted by permanent workers/paid workers is a person who does his business at her/his own risk at least one assisted by paid permanent worker.*
22. *Employee is a person who work permanently for other people or institution/office/ company and gains some money/cash or goods as wage/salary.*



yang dibayar.

23. Buruh/karyawan/pegawai adalah seseorang yang bekerja pada orang lain atau instansi/kantor/ perusahaan secara tetap dengan menerima upah/gaji baik berupa uang maupun barang. Buruh yang tidak mempunyai majikan tetap, tidak digolongkan sebagai buruh/karyawan, tetapi sebagai pekerja bebas. Seseorang dianggap memiliki majikan tetap jika memiliki 1 (satu) majikan (orang/rumah tangga) yang sama dalam sebulan terakhir, khusus pada sektor bangunan batasannya tiga bulan. Apabila majikannya instansi/lembaga, boleh lebih dari satu.
23. *Labor who have no permanent employer is not categorized as a laborer/ worker/employee but casual worker. A laborer in general is considered to have a permanent employer if he has the same employer during the past month, particularly for building construction sector is 3 months. If the employer is an institution, more than 1 (one) employer is allowed.*
24. Pekerja bebas adalah seseorang yang bekerja pada orang lain/majikan/institusi yang tidak tetap (lebih dari 1 majikan dalam sebulan terakhir) di usaha pertanian baik berupa usaha rumah tangga maupun bukan usaha rumah tangga, ataupun di nonpertanian atas dasar balas jasa dengan menerima upah atau imbalan baik berupa uang maupun barang, dan baik dengan sistem pembayaran harian maupun borongan
24. *Casual employee is a person who does not work permanently for other people/employer/ institution (more than 1 employer during the last 1 month) in agricultural sector, either home industry or not home industry, or in non-agricultural sector based on remuneration paid with money or goods, and based on daily or contact payment system.*
25. Pekerja tak dibayar adalah seseorang yang bekerja membantu usaha untuk memperoleh penghasilan/
25. *Unpaid worker is a person who intended to work without pay either with money or good, in an establishment run by other*

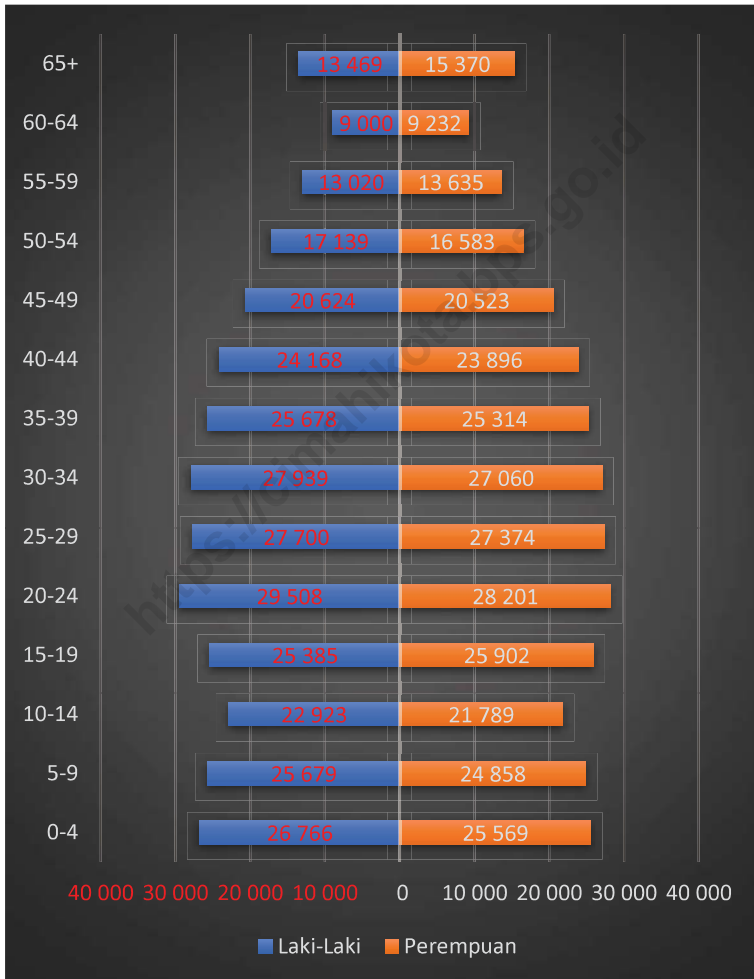
keuntungan yang dilakukan oleh salah seorang anggota rumah tangga atau bukan anggota rumah tangga tanpa mendapat upah/gaji baik berupa uang maupun barang.

*members of the family, relative or neighbour.*

<https://cimahikota.bps.go.id>

**Gambar** 3.1  
**Figures**

**Jumlah Penduduk Berdasarkan Kelompok Umur, 2019**  
**Total Population Based on Age Group, 2019**



Sumber/Source: Badan Pusat Statistik Kota Cimahi/BPS - Statistics of Cimahi Municipality

**3.1 PENDUDUK  
POPULATION**

**Tabel 3.1.1 Penduduk, Laju Pertumbuhan Penduduk, Distribusi Persentase, Penduduk Kepadatan Penduduk, Rasio Jenis Kelamin Penduduk Menurut Kecamatan di Kota Cimahi, 2019**  
*Population, Population Growth Rate, Percentage Distribution of Population, Population Density, and Population Sex Ratio by Subdistrict in Cimahi Municipality, 2019*

Kecamatan Subdistrict	Penduduk Population	Laju Pertumbuhan Penduduk per Tahun Annual Population Growth Rate (%)	Persentase Penduduk Percentage of Total Population
(1)	(2)	(3)	(4)
Cimahi Selatan	232 555	...	42.00
Cimahi Tengah	160 134	...	28.91
Cimahi Utara	161 066	...	29.09
<b>Kota Cimahi</b>	<b>554 755</b>	<b>...</b>	<b>100,00</b>
<b>Estimasi BPS Kota Cimahi</b>	<b>614 304</b>	<b>...</b>	<b>100,00</b>

Lanjutan Tabel/Continued Table 3.1.1

Kecamatan Subdistrict	Kepadatan Penduduk per km <sup>2</sup> Population Density per sq.km	Rasio Jenis Kelamin Population Sex Ratio
(1)	(5)	(6)
Cimahi Selatan	13 728.16	NA
Cimahi Tengah	15 839.17	NA
Cimahi Utara	12 092.04	NA
<b>Kota Cimahi</b>	<b>13 716.99</b>	<b>NA</b>
<b>Estimasi BPS Kota Cimahi</b>	<b>15 281</b>	<b>101,21</b>

Catatan/Note: <sup>1</sup> Hasil SP2010 (Mei)/The result of the 2010 Population Census (May)

<sup>2</sup> Hasil Proyeksi Penduduk Indonesia 2015–2045 (Pertengahan tahun/Juni)/The result of Indonesia Population Projection 2010–2035 (mid year/June)

<sup>3</sup> Rata-rata Laju Pertumbuhan Penduduk per tahun 2000–2010 untuk Aceh dihitung dengan menggunakan data Sensus Penduduk Aceh Nias (SPAN) 2005 dan SP2010/Annual growth rate of population 2000–2010 to Aceh was calculated using data Aceh Nias Population Census (SPAN) 2005 and 2010 Population Census

Sumber/Source: Dinas Kependudukan dan Catatan Sipil Kota Cimahi / Cimahi Municipality Population and Civil Registry Office BPS, Sensus Penduduk (SP) 2010 dan Proyeksi Penduduk Indonesia 2015–2045/BPS-Statistics Indonesia, 2010 Population Census and Indonesia Population Projection 2015–2045

**Tabel**  
**Table** 3.1.2

**Jumlah Penduduk Menurut Kelompok Umur dan Jenis Kelamin di Kota Cimahi, 2019**  
*Population by Age Group and Sex in Cimahi Municipality, 2019*

Kelompok Umur Age Group	Jenis Kelamin/Sex		
	Laki-Laki Male	Perempuan Female	Jumlah Total
(1)	(2)	(3)	(4)
0-4	26 766	25 569	52 335
5-9	25 679	24 858	50 537
10-14	22 923	21 789	44 712
15-19	25 385	25 902	51 287
20-24	29 508	28 201	57 709
25-29	27 700	27 374	55 074
30-34	27 939	27 060	54 999
35-39	25 678	25 314	50 992
40-44	24 168	23 896	48 064
45-49	20 624	20 523	41 147
50-54	17 139	16 583	33 722
55-59	13 020	13 635	26 655
60-64	9 000	9 232	18 232
65+	13 469	15 370	28 839
<b>Kota Cimahi</b>	<b>308 998</b>	<b>305 306</b>	<b>614 304</b>

Sumber/Source: Badan Pusat Statistik Kota Cimahi/BPS - Statistics of Cimahi Municipality

**Tabel** 3.1.3 **Jumlah Penduduk: Lahir, Mati, Datang dan Pindah Menurut Kecamatan Hasil Registrasi Penduduk, 2019**  
**Table** **Population : Birth, Death, Come and Move According to The Subdistrict Civil Registration Results, 2019**

Kecamatan Subdistrict	Jumlah Penduduk Awal Tahun <i>The Number of Population Early in The Year</i>	Lahir Birth	Mati Death	Datang Come	Pindah Move	Jumlah Penduduk Akhir Tahun <i>Year-End Population</i>
(1)	(2)	(3)	(4)	(5)	(6)	(7)
Cimahi Selatan	232 203	70 491	958	4 330	5 227	232 555
Kota	159 743	47 942	771	3 148	3 203	160 134
Cimahi Utara	159 890	48 498	774	3 445	2 921	161 066
<b>Kota Cimahi</b>	<b>551 836</b>	<b>166 931</b>	<b>2 503</b>	<b>10 923</b>	<b>11 351</b>	<b>553 755</b>

Sumber/Source: Dinas Kependudukan dan Pencatatan Sipil Kota Cimahi/*Population and Civil Registration Service of Cimahi Municipality*

**Tabel**  
**Table** 3.1.4

**Jumlah Penduduk Menurut Kewarganegaraan per Kecamatan Hasil Registrasi Penduduk di Kota Cimahi, 2019**  
**Total Population by Citizenship per Subdistrict in Resident Registration Results in Cimahi Municipality, 2019**

Kecamatan Subdistrict	WNI Indonesian Citizens			WNA Foreign Nationals		
	Laki-Laki Male	Perempuan Female	Jumlah Total	Laki-Laki Male	Perempuan Female	Jumlah Total
(1)	(2)	(3)	(4)	(5)	(6)	(7)
Cimahi Selatan	116 539	114 541	231 080	100	21	121
Cimahi Tengah	79 932	79 156	159 088	82	14	96
Cimahi Utara	80 750	79 532	160 282	70	30	100
<b>Kota Cimahi</b>	<b>277 221</b>	<b>273 229</b>	<b>550 450</b>	<b>252</b>	<b>65</b>	<b>317</b>

Sumber/Source: Dinas Kependudukan dan Pencatatan Sipil Kota Cimahi/Population and Civil Registration Service of Cimahi Municipality



**Tabel** 3.1.5 **Jumlah Kelahiran yang Dilaporkan Menurut Jenis Kelamin Hasil Registrasi Penduduk di Kota Cimahi, 2019**  
**Table** **Number of Reported Birth Registration Result According to Gender Population in Cimahi Municipality, 2019**

<b>Kecamatan Subdistrict</b>	<b>Laki-Laki Male</b>	<b>Perempuan Female</b>	<b>Jumlah Total</b>
(1)	(2)	(3)	(4)
Cimahi Selatan	3 187	3 491	6 678
Cimahi Tengah	1 946	2 113	4 059
Cimahi Utara	2 168	2 299	4 467
<b>Kota Cimahi</b>	<b>7 301</b>	<b>7 903</b>	<b>15 204</b>

Sumber/Source: Dinas Kependudukan dan Pencatatan Sipil Kota Cimahi/Population and Civil Registration Service of Cimahi Municipality

**Tabel**  
**Table** 3.1.6

**Jumlah Penduduk Datang yang Dilaporkan Menurut Jenis Kelamin per Kecamatan Hasil Registrasi Penduduk di Kota Cimahi, 2019**  
*Population Coming Reported by Subdistrict Results According to Gender Population Register in Cimahi Municipality, 2019*

<b>Kecamatan Subdistrict</b>	<b>Laki-Laki Male</b>	<b>Perempuan Female</b>	<b>Jumlah Total</b>
(1)	(2)	(3)	(4)
Cimahi Selatan	2 093	2 237	4 330
Cimahi Tengah	1 584	1 564	3 148
Cimahi Utara	1 707	1 738	3 445
<b>Kota Cimahi</b>	<b>5 384</b>	<b>5 539</b>	<b>10 923</b>

Sumber/Source: Dinas Kependudukan dan Pencatatan Sipil Kota Cimahi/*Population and Civil Registration Service of Cimahi Municipality*

### 3.2 KETENAGAKERJAAN EMPLOYMENT

**Tabel** 3.2.1 **Jumlah Penduduk Berumur 15 Tahun ke Atas Menurut Jenis Kegiatan Selama Seminggu yang Lalu dan Jenis Kelamin di Kota Cimahi, 2019**  
*Population Aged 15 Years and Over by Type of Activity During the Previous Week and Sex in Cimahi Municipality, 2019*

Kegiatan Utama <i>Main Activity</i>	Jenis Kelamin <i>Sex</i>		
	Laki-laki <i>Male</i>	Perempuan <i>Female</i>	Jumlah <i>Total</i>
(1)	(2)	(3)	(4)
<b>Angkatan Kerja/<i>Economically Active</i></b>	<b>187 037</b>	<b>109 476</b>	<b>296 513</b>
Bekerja/ <i>Working</i>	173 759	98 794	272 553
Pengangguran Terbuka/ <i>Unemployment</i>	13 278	10 682	23 960
<b>Bukan Angkatan Kerja/<i>Economically Inactive</i></b>	<b>47 125</b>	<b>124 104</b>	<b>171 229</b>
Sekolah/ <i>Attending School</i>	26 392	25 292	51 684
Mengurus Rumah Tangga/ <i>Housekeeping</i>	8 699	94 641	103 340
Lainnya/ <i>Others</i>	12 034	4 171	16 205
<b>Jumlah <i>Total</i></b>	<b>234 162</b>	<b>233 580</b>	<b>467 742</b>
<b>Tingkat Partisipasi Angkatan Kerja <i>Economically Active Participation Rate</i></b>	<b>79,88</b>	<b>46,87</b>	<b>63,39</b>
<b>Tingkat Pengangguran <i>Unemployment Rate</i></b>	<b>7,099</b>	<b>9,757</b>	<b>8,081</b>

Sumber/*Source*: Badan Pusat Statistik Kota Cimahi/BPS - *Statistics of Cimahi Municipality*

**Tabel**  
**Table** 3.2.2

**Jumlah Penduduk Berumur 15 Tahun ke Atas Menurut Pendidikan Tertinggi yang Ditamatkan dan Jenis Kegiatan Selama Seminggu yang Lalu di Kota Cimahi, 2019**  
*Population Aged 15 Years and Over by Educational Attainment and Type of Activity During The Previous Week in Cimahi Municipality, 2019*

Pendidikan Tertinggi yang Ditamatkan <i>Educational Attainment</i>	Angkatan Kerja <i>Economically Active</i>			Bukan Angkatan Kerja <i>Economically Inactive</i>
	Bekerja <i>Working</i>	Pengangguran Terbuka <i>Unemployment</i>	Jumlah <i>Total</i>	
(1)	(2)	(3)	(4)	(5)
Tidak/Belum Pernah Sekolah/Tidak/Belum Tamat SD/Tamat SD <i>No Schooling/Not Yet Completed Primary School/Completed Primary School</i>	39 466	2 362	41 828	28 875
Sekolah Menengah Pertama <i>Junior High School</i>	45 438	3 156	48 594	62 095
Sekolah Menengah Atas / Sekolah Menengah Atas Kejuruan <i>Senior High School / Vocational Senior High School</i>	126 068	142 69	140 337	63 335
Diploma / Universitas <i>Diploma / University</i>	61 581	4 173	65 754	16 924
<b>Jumlah Total</b>	<b>272 553</b>	<b>23 960</b>	<b>296 513</b>	<b>171 229</b>

Sumber/Source: Badan Pusat Statistik Kota Cimahi/BPS - *Statistics of Cimahi Municipality*

**Tabel**  
**Table** 3.2.3

**Jumlah Penduduk Berumur 15 Tahun ke Atas yang Bekerja Selama Seminggu yang Lalu Menurut Status Pekerjaan Utama dan Jenis Kelamin di Kota Cimahi, 2019**  
*Population Aged 15 Years and Over Who Worked During the Previous Week by Main Employment Status and Sex in Cimahi Municipality, 2019*

Status Pekerjaan Utama <i>Main Employment Status</i>	Jenis Kelamin <i>Sex</i>		
	Laki-laki <i>Male</i>	Perempuan <i>Female</i>	Jumlah <i>Total</i>
(1)	(2)	(3)	(4)
Berusaha Sendiri <i>Own account worker</i>	36 035	22 616	58 651
Berusaha dibantu buruh tidak tetap/buruh tak dibayar <i>Employer assisted by temporary worker/unpaid worker</i>	6 302	3 980	10 282
Berusaha dibantu buruh tetap/buruh dibayar <i>Employer assisted by permanent worker/paid worker</i>	7 597	2 031	9 628
Buruh/Karyawan/Pegawai <i>Regular employee</i>	113 071	61 481	174 552
Pekerja bebas <i>Casual employee</i>	6 943	2 322	9 265
Pekerja keluarga/tak dibayar <i>Family worker/unpaid worker</i>	3 811	6 364	10 175
<b>Jumlah <i>Total</i></b>	<b>173 759</b>	<b>98 794</b>	<b>272 553</b>

Sumber/Source: Badan Pusat Statistik Kota Cimahi/BPS - Statistics of Cimahi Municipality

**Tabel**  
**Table** 3.2.4

**Pencari Kerja Terdaftar, Lowongan Kerja Terdaftar, dan Penempatan/Pemenuhan Tenaga Kerja Menurut Kecamatan dan Jenis Kelamin, 2019**  
*Number of Registered Job Applicants, Registered Job Vacancies, and Placement of Workers by Subdistrict and Sex, 2019*

Kecamatan <i>Subdistrict</i>	Pencari Kerja Terdaftar <i>Registered Job Applicants</i>		
	Laki-Laki <i>Male</i>	Perempuan <i>Female</i>	Jumlah <i>Total</i>
(1)	(2)	(3)	(4)
Cimahi Selatan	NA	NA	NA
Cimahi Tengah	NA	NA	NA
Cimahi Utara	NA	NA	NA
<b>Kota Cimahi</b>	<b>1 767</b>	<b>1 281</b>	<b>3 048</b>

Lanjutan Tabel/Continued Table 3.2.4

Kecamatan Subdistrict	Lowongan Kerja Terdaftar Registered Job Vacancies		
	Laki-Laki Male	Perempuan Female	Jumlah Total
(1)	(2)	(3)	(4)
Cimahi Selatan	NA	NA	NA
Cimahi Tengah	NA	NA	NA
Cimahi Utara	NA	NA	NA
<b>Kota Cimahi</b>	<b>33</b>	<b>15</b>	<b>46</b>

**Lanjutan Tabel/Continued Table 3.2.4**

Kecamatan <i>Subdistrict</i>	Penempatan/Pemenuhan Tenaga Kerja <i>Placement of Workers</i>		
	Laki-Laki <i>Male</i>	Perempuan <i>Female</i>	Jumlah <i>Total</i>
(1)	(2)	(3)	(4)
Cimahi Selatan	51	26	77
Cimahi Tengah	75	50	125
Cimahi Utara	125	30	155
<b>Kota Cimahi</b>	<b>251</b>	<b>106</b>	<b>357</b>

Sumber/Source: Dinas Tenaga Kerja Kota Cimahi/Manpower Service of Cimahi Municipality



**Tabel**  
**Table** 3.2.5

**Jumlah Pencari Kerja Terdaftar Menurut Tingkat Pendidikan Tertinggi yang Ditamatkan dan Jenis Kelamin di Kota Cimahi, 2019**  
**Number of Registered Job Applicants by Educational Attainment and Sex in Cimahi Municipality, 2019**

Pendidikan Tertinggi yang Ditamatkan <sup>1</sup> <i>Educational Attainment<sup>1</sup></i>	Laki-Laki <i>Male</i>	Perempuan <i>Female</i>	Jumlah <i>Total</i>
(1)	(2)	(3)	(4)
0	-	-	-
1	-	-	-
2	7	4	11
3	33	49	82
4	700	385	1085
5	808	446	1254
6	85	127	212
7	167	235	402
<b>Jumlah/Total</b>	<b>1 800</b>	<b>1 246</b>	<b>3 046</b>

- Catatan/Note: <sup>1</sup>
0. Tidak/belum pernah sekolah/*No schooling*
  1. Tidak/belum tamat SD/*Not/not yet completed primary school*
  2. Sekolah Dasar/*Primary School*
  3. Sekolah Menengah Pertama/*Junior High School*
  4. Sekolah Menengah Atas (Umum)/*Senior High School (General)*
  5. Sekolah Menengah Atas (Kejuruan)/*Senior High School (Vocational)*
  6. Diploma I/II/III/Akademi/*Diploma I/II/III/Academy*
  7. Universitas/*University*

Sumber/Source: Dinas dan Tenaga Kerja Kota Cimahi/*Manpower Service of Cimahi Municipality*

**Tabel**  
**Table** 3.2.6

**Besarnya Kebutuhan Hidup Layak (KHL) dan Upah Minimum Regional (UMR) (Rupiah), 2015-2019**  
*The Amount of Living Needs and The Minimum Wage (Rupiah), 2015-2019*

<b>Bulan</b> <b>Month</b>	<b>2015</b>	<b>2016</b>	<b>2017</b>	<b>2018</b>	<b>2019</b>
(1)	(2)	(3)	(4)	(5)	(6)
Januari/January	NA	NA	NA	NA	NA
Februari/February	NA	NA	NA	NA	NA
Maret/March	NA	NA	NA	NA	NA
April/April	NA	NA	NA	NA	NA
Mei/May	NA	NA	NA	NA	NA
Juni/June	NA	NA	NA	NA	NA
Juli/July	NA	NA	NA	NA	NA
Agustus/August	NA	NA	NA	NA	NA
September/September	NA	NA	NA	NA	NA
Oktober/October	NA	NA	NA	NA	NA
November/November	NA	NA	NA	NA	NA
Desember/December	NA	NA	NA	NA	NA
<b>UMR</b> <b>The Minimum Wage</b>	<b>2 041 000.00</b>	<b>2 275 715.00</b>	<b>2 463 461.00</b>	<b>2 678 028.45</b>	<b>2 893 074.13</b>

Sumber/Source: Dinas Tenaga Kerja Kota Cimahi/Manpower Service of Cimahi Municipality



KEMISKINAN  
KOTA CIMAHI 2019

ganggah  
Merupakan Penduduk Miskin



Permukaan Air Laut ibarat  
garis kemiskinan (GK)

GK = Rp. 484.804

PROGRAM  
PENGENTASAN  
KEMISKINAN



**P0 = 4,39**

adalah persentase penduduk yang berada di  
bawah garis kemiskinan

**P1 = 0,60**

Jarak rata-rata pengeluar  
an penduduk terhadap garis  
kemiskinan

**P2 = 0,14**

adalah jarak rata-rata pengeluaran antar  
penduduk miskin



**PENJELASAN TEKNIS****TECHNICAL NOTES**

1. Sekolah adalah lembaga pendidikan formal yang dimulai dari pendidikan dasar, menengah, dan tinggi. Pendidikan yang dicatat adalah pendidikan formal berdasar kurikulum Kementerian Pendidikan dan Kebudayaan, termasuk pendidikan yang diselenggarakan oleh pondok pesantren dengan memakai kurikulum Kementerian Pendidikan dan Kebudayaan, seperti Madrasah Ibtidayah (MI), Madrasah Tsanawiyah (MTs), Madrasah Aliyah (MA). Pondok pesantren/madrasah diniyah adalah sekolah yang tidak memakai Kurikulum dari Kementerian Pendidikan dan Kebudayaan.
  2. Jalur Pendidikan di Indonesia terdiri atas 1) pendidikan formal, 2) pendidikan nonformal, dan 3) pendidikan informal yang ketiganya dapat saling melengkapi dan memperkaya (Undang-undang No. 20 Tahun 2013 tentang Sistem Pendidikan Nasional).
  3. Jenjang Pendidikan Formal terdiri atas pendidikan dasar, pendidikan menengah, dan pendidikan tinggi. Jenis pendidikan yang diajarkan mencakup pendidikan umum, kejuruan, akademik,
1. *School is a formal education institution starting from primary, secondary, and tertiary education. The education data recorded in the survey is covering formal education based on the curriculum set up by Ministry of Education and Culture including education carried out by muslim boarding school (pondok pesantren) implementing the Ministry of Education and Culture curriculum, such as Madrasah Ibtidayah (Islamic primary school), Madrasah Tsanawiah (Islamic junior high school), and Madrasah Aliyah (Islamic senior high school). Pondok pesantren/diniyah (Islamic boarding school/Islamic school) is school wich does not implement curriculum from the Ministry of Education and Culture.*
  2. *The education system in Indonesia consist of 1) a formal education, 2) non-formal education, and 3) informal education that all three can be complementary and enriching (Law No. 20 Year 2013 about The National Education System).*
  3. *The Formal Education Level consist of primary education, secondary education, and high education. The king of education that taught consist of general education, vocational, academic,professional,*

profesi, vokasi, keagamaan, dan khusus.

a. Pendidikan Dasar berbentuk Sekolah Dasar (SD) dan Madrasah Ibtidaiyah (MI) atau bentuk lain yang sederajat.

b. Sekolah Menengah Pertama (SMP) dan Madrasah Tsanawiyah (MTs), atau bentuk lain yang sederajat.

c. Pendidikan Menengah berbentuk Sekolah Menengah Atas (SMA), Madrasah Aliyah (MA), Sekolah Menengah Kejuruan (SMK), dan Madrasah Aliyah Kejuruan (MAK), atau bentuk lain yang sederajat.

d. Pendidikan Tinggi merupakan jenjang pendidikan setelah pendidikan menengah yang mencakup program Pendidikan diploma, sarjana, magister, spesialis, dan doktor yang diselenggarakan oleh perguruan tinggi. Perguruan tinggi dapat berbentuk akademi, politeknik, sekolah tinggi, institut, atau universitas.

4. Rumah sakit (RS) adalah tempat pemeriksaan dan perawatan kesehatan, biasanya berada di bawah pengawasan dokter atau tenaga medis, termasuk rumah sakit khusus seperti rumah sakit perawatan paru-paru dan RS jantung.

5. Rumah sakit bersalin/rumah

*religious, and specific education.*

*a. The Primary Education consists of Elementary School and Islamic Elementary School or other equivalent forms.*

*b. Junior High School and MTs, or other equivalent forms.*

*c. The Secondary Education consists of the senior high school, MA, Vocational School, and Vocational Madrasah Aliyah, or other equivalent forms.*

*d. The High Education consists of the education level after the secondary education that consists of diplomas, bachelor, master, specialist, and doctoral degrees that are held by the college. The colleges can be academy, polytechnic, high school, institute, or university.*

4. *Hospital is a place for health check, usually controlled or supervised by doctors or medical personnel. Including in this category are specials hospital such lung hospital and coronary hospital.*

5. *Maternity hospital/maternal*

bersalin adalah rumah sakit yang di lenkapi dengan fasilitas untuk melahirkan, pemeriksaan kehamilan, pemeriksaan ibu dan anak serta berada di bawah pengawasan dokter atau bidan senior.

*health care center is a hospital completed with health facilities for birth delivery, pregnancy check and consultation, and post-natal check, under the supervision of doctor and or senior midwives.*

6. Poliklinik adalah tempat pemeriksaankesehatan,biasanya tanpa fasilitas perawatan menginap,berada di bawah pengawasan dokter atau tenaga medis,tidak termasuk klinik yang terdapat di pusat kesehatan masarakat (puskesmas)/rumah sakit.Poliklinik yang karena satu dan lain hal menyediakan tempat perawatan menginap,tetap di golongan ke dalam Poliklinik(bukan rumah sakit).
  7. Pusat kesehatan masyarakat (Puskesmas) adalah unit pelayanan kesehatan milik pemerintah yang bertanggung jawab kepada pelayanan kesehatan masyarakat untuk wilyah kecamatan,sebagian kecamatan ,atau kelurahan. Tim puskesmas sesuai jadwal dapat melakukan kegiatan puskesmas keliling ke tempat-tempst tertentu dalam wilayah kerjanya,untuk mendekatkan pelayanan dengan masyarakat.
  8. Puskesmas Pembantu(Pustu) yaitu unit pelayanan kesehatan
6. *Polyclinic is a place for health check and consultation usually under the control of doctor/medical personnel without in-patient facilities, excluding clinic located in the public health center (PHC)/ hospital. In the case of polycinic that provides in-patient facilities due to a special reason, it remains to be classified as a polycinic (not hospital).*
  7. *Public health center (PHC) is a health center provided by the government that is responsible for the delivery of health service to the community at the district level, part of district or villages. Officials in the PHC as scheduled can provide health services in their working areas in the effort of closing their services to the community through mobile PHC program.*
  8. *Subsidiary of public health center is a health facility that assists*

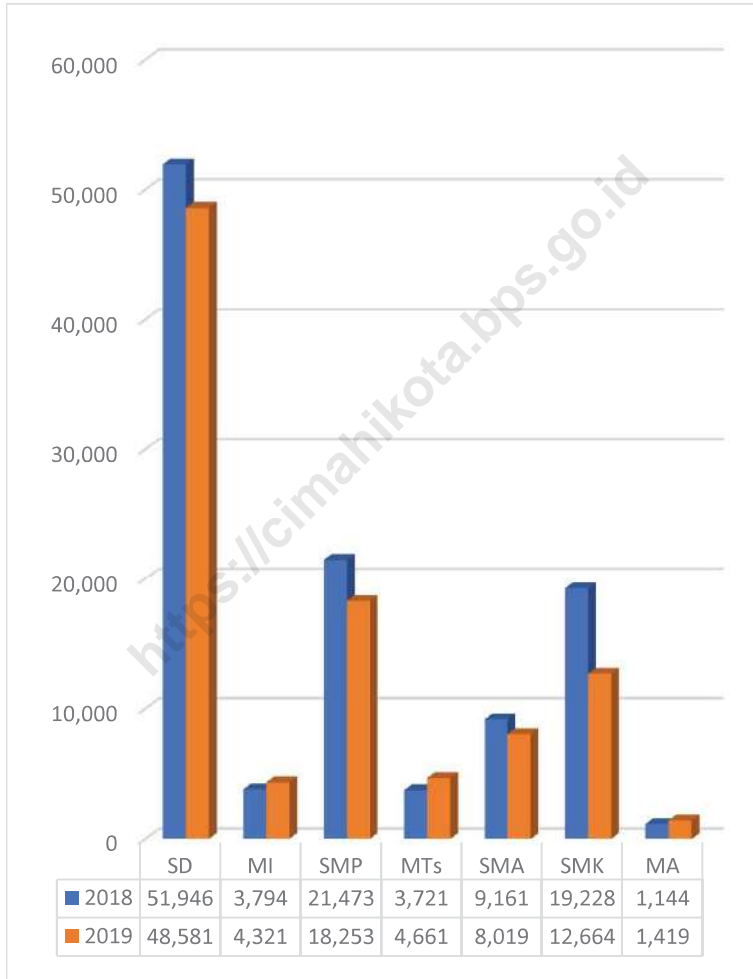


masyarakat yang membantu kegiatan puskesmas di bagian wilayah kerja. Pada beberapa daerah balai pengobatan telah berubah fungsi menjadi pustu walaupun papan nama masih tertulis balai pengobatan.

*the public health centre in its part of working area. In several regions, health check points (balai pengobatan) has changes their status into subsidiary public health centre, although their sign written in the board remains unchanged.*

<https://cimahikota.bps.go.id>

**Gambar 4.1** Jumlah Murid Menurut Jenjang Pendidikan, 2019  
**Figures 4.1** Number of Students by educational stage, 2019



Catatan/Note: <sup>1</sup> Jumlah guru termasuk kepala sekolah dan guru/The total of teachers including headmaster and teacher

Sumber/Source: Kementerian Pendidikan dan Kebudayaan, Data Semester Ganjil/Ministry of Educations and Culture, Odd Semester Data  
 Kementerian Agama, Data Semester Ganjil/Ministry of Religious Affairs, Odd Semester Data

#### 4.1 PENDUDUK POPULATION

**Tabel 4.1.1** Jumlah Sekolah, Guru, dan Murid Taman Kanak-Kanak (TK) di Bawah Kementerian Pendidikan dan Kebudayaan Menurut Kecamatan, 2018/2019 dan 2019/2020  
*Number of Schools, Teachers, and Students in Kindergarten Under The Ministry of Education and Culture by Subdistrict, 2018/2019 and 2019/2020*

Kecamatan Subdistrict	Sekolah/Schools					
	Negeri Public		Swasta Private		Jumlah Total	
	18/19	19/20	18/19	19/20	18/19	19/20
(1)	(2)	(3)	(4)	(5)	(6)	(7)
Cimahi Selatan	1	1	32	33	33	34
Cimahi Tengah	–	–	34	34	34	34
Cimahi Utara	–	–	37	38	37	38
<b>Kota Cimahi</b>	<b>1</b>	<b>1</b>	<b>103</b>	<b>105</b>	<b>104</b>	<b>106</b>

Lanjutan Tabel/Continued Table 4.1.1

Kecamatan Subdistrict	Guru <sup>1</sup> /Teachers <sup>1</sup>					
	Negeri Public		Swasta Private		Jumlah Total	
	18/19	19/20	18/19	19/20	18/19	19/20
(1)	(2)	(3)	(4)	(5)	(6)	(7)
Cimahi Selatan	6	10	129	105	135	115
Cimahi Tengah	–	–	115	112	115	112
Cimahi Utara	–	–	131	130	131	130
<b>Kota Cimahi</b>	<b>6</b>	<b>10</b>	<b>375</b>	<b>347</b>	<b>381</b>	<b>357</b>

Lanjutan Tabel/*Continued Table 4.1.1*

Kecamatan Subdistrict	Murid/Students					
	Negeri Public		Swasta Private		Jumlah Total	
	18/19	19/20	18/19	19/20	18/19	19/20
(1)	(2)	(3)	(4)	(5)	(6)	(7)
Cimahi Selatan	99	97	1 474	1 589	1 573	1 686
Cimahi Tengah	–	–	1 396	1 277	1 396	1 277
Cimahi Utara	–	–	1 361	1 468	1 361	1 468
<b>Kota Cimahi</b>	<b>99</b>	<b>97</b>	<b>4 231</b>	<b>4 334</b>	<b>4 330</b>	<b>4 431</b>

Catatan/Note: <sup>1</sup> Jumlah guru termasuk kepala sekolah dan guru/*The total of teachers including headmaster and teacher*

Sumber/Source: Kementerian Pendidikan dan Kebudayaan, Data Semester Ganjil/*Ministry of Educations and Culture, Odd Semester*

**Tabel 4.1.2** Jumlah Sekolah, Guru, dan Murid Raudatul Athfal (RA) di Bawah Kementerian Agama Menurut Kecamatan, 2018/2019 dan 2019/2020  
**Number of Schools, Teachers, and Students in Raudatul Athfal (RA) Under The Ministry of Religious Affairs by Subdistrict, 2018/2019 and**

Kecamatan Subdistrict	Murid/Students					
	Sekolah Schools		Guru Teachers		Murid Students	
	18/19	19/20	18/19	19/20	18/19	19/20
(1)	(2)	(3)	(4)	(5)	(6)	(7)
Cimahi Selatan	NA	31	NA	148	NA	1 634
Cimahi Tengah	NA	31	NA	109	NA	1 169
Cimahi Utara	NA	22	NA	120	NA	937
<b>Kota Cimahi</b>	<b>73</b>	<b>84</b>	<b>368</b>	<b>377</b>	<b>3 403</b>	<b>3 740</b>

Catatan/Note: ...

Sumber/Source: Kementerian Agama, Data Semester Ganjil/Ministry of Religious Affairs, Odd Semester Data

**Tabel 4.1.3** Jumlah Sekolah, Guru, dan Murid Sekolah Dasar (SD) di Bawah Kementerian Pendidikan dan Kebudayaan Menurut Kecamatan, 2018/2019 dan 2019/2020  
**Number of Schools, Teachers, and Students in Primary Schools Under The Ministry of Education and Culture by Subdistrict, 2018/2019 and 2019/2020**

Kecamatan Subdistrict	Sekolah/Schools					
	Negeri Public		Swasta Private		Jumlah Total	
	18/19	19/20	18/19	19/20	18/19	19/20
(1)	(2)	(3)	(4)	(5)	(6)	(7)
Cimahi Selatan	39	39	11	11	50	50
Cimahi Tengah	36	36	5	5	41	41
Cimahi Utara	26	26	8	8	34	34
<b>Kota Cimahi</b>	<b>101</b>	<b>101</b>	<b>24</b>	<b>24</b>	<b>125</b>	<b>125</b>

Lanjutan Tabel/*Continued Table 4.1.3*

Kecamatan <i>Subdistrict</i>	Guru <sup>1</sup> /Teachers <sup>1</sup>					
	Negeri <i>Public</i>		Swasta <i>Private</i>		Jumlah <i>Total</i>	
	18/19	19/20	18/19	19/20	18/19	19/20
(1)	(2)	(3)	(4)	(5)	(6)	(7)
Cimahi Selatan	613	588	185	184	798	772
Cimahi Tengah	618	575	62	57	680	632
Cimahi Utara	431	420	147	141	578	561
<b>Kota Cimahi</b>	<b>1 662</b>	<b>1 583</b>	<b>394</b>	<b>382</b>	<b>2 056</b>	<b>1 965</b>



Lanjutan Tabel/Continued Table 4.1.3

Kecamatan Subdistrict	Murid/Students					
	Negeri Public		Swasta Private		Jumlah Total	
	18/19	19/20	18/19	19/20	18/19	19/20
(1)	(2)	(3)	(4)	(5)	(6)	(7)
Cimahi Selatan	16 040	15 447	3 394	3 500	19 434	18 947
Cimahi Tengah	17 071	15 777	1 267	1 225	18 338	17 002
Cimahi Utara	11 769	9 837	2 405	2 795	14 174	12 632
<b>Kota Cimahi</b>	<b>44 880</b>	<b>41 061</b>	<b>7 066</b>	<b>7 520</b>	<b>51 946</b>	<b>48 581</b>

Catatan/Note: <sup>1</sup> Jumlah guru termasuk kepala sekolah dan guru/The total of teachers including headmaster and teacher

Sumber/Source: Kementerian Pendidikan dan Kebudayaan, Data Semester Ganjil/Ministry of Educations and Culture, Odd Semester

**Tabel 4.1.4** Jumlah Sekolah, Guru, dan Murid Madrasah Ibtidaiyah (MI) di Bawah Kementerian Agama Menurut Kecamatan Menurut Kecamatan, 2018/2019 dan 2019/2020  
**Number of Schools, Teachers, and Students in Madrasah Ibtidaiyah (MI) Under The Ministry of Religious Affairs by Subdistrict, 2018/2019 and 2019/2020**

Kecamatan Subdistrict	Sekolah/Schools					
	Negeri Public		Swasta Private		Jumlah Total	
	18/19	19/20	18/19	19/20	18/19	19/20
(1)	(2)	(3)	(4)	(5)	(6)	(7)
Cimahi Selatan	–	–	10	10	10	10
Cimahi Tengah	–	–	8	8	8	8
Cimahi Utara	–	–	4	4	4	4
<b>Kota Cimahi</b>	–	–	<b>22</b>	<b>22</b>	<b>22</b>	<b>22</b>

**Lanjutan Tabel/Continued Table 4.1.4**

Kecamatan Subdistrict	Guru <sup>1</sup> /Teachers <sup>1</sup>					
	Negeri Public		Swasta Private		Jumlah Total	
	18/19	19/20	18/19	19/20	18/19	19/20
(1)	(2)	(3)	(4)	(5)	(6)	(7)
Cimahi Selatan	–	–	NA	109	NA	109
Cimahi Tengah	–	–	NA	99	NA	99
Cimahi Utara	–	–	NA	60	NA	60
<b>Kota Cimahi</b>	<b>–</b>	<b>–</b>	<b>310</b>	<b>268</b>	<b>310</b>	<b>268</b>

Lanjutan Tabel/*Continued Table 4.1.4*

Kecamatan Subdistrict	Murid/Students					
	Negeri Public		Swasta Private		Jumlah Total	
	18/19	19/20	18/19	19/20	18/19	19/20
(1)	(2)	(3)	(4)	(5)	(6)	(7)
Cimahi Selatan	–	–	NA	1 910	NA	1 910
Cimahi Tengah	–	–	NA	1 813	NA	1 813
Cimahi Utara	–	–	NA	598	NA	598
<b>Kota Cimahi</b>	–	–	<b>3 794</b>	<b>4 321</b>	<b>3 794</b>	<b>4 321</b>

Catatan/Note: ...

Sumber/Source: Kementerian Agama, Data Semester Ganjil/Ministry of Religious Affairs, Odd Semester Data

**Tabel 4.1.5** Jumlah Sekolah, Guru, dan Murid Sekolah Menengah Pertama (SMP) di Bawah Kementerian Pendidikan dan Kebudayaan Menurut Kecamatan, 2018/2019 dan 2019/2020  
**Number of Schools, Teachers, and Students in Junior High Schools Under The Ministry of Education and Culture by Subdistrict, 2018/2019 and 2019/2020**

Kecamatan Subdistrict	Sekolah/Schools					
	Negeri Public		Swasta Private		Jumlah Total	
	18/19	19/20	18/19	19/20	18/19	19/20
(1)	(2)	(3)	(4)	(5)	(6)	(7)
Cimahi Selatan	4	4	10	10	14	14
Cimahi Tengah	4	4	8	8	12	12
Cimahi Utara	3	5	7	9	10	14
<b>Kota Cimahi</b>	<b>11</b>	<b>13</b>	<b>25</b>	<b>27</b>	<b>36</b>	<b>40</b>

Lanjutan Tabel/*Continued Table 4.1.5*

Kecamatan <i>Subdistrict</i>	Guru <sup>1</sup> /Teachers <sup>1</sup>					
	Negeri <i>Public</i>		Swasta <i>Private</i>		Jumlah <i>Total</i>	
	18/19	19/20	18/19	19/20	18/19	19/20
(1)	(2)	(3)	(4)	(5)	(6)	(7)
Cimahi Selatan	249	216	132	132	381	348
Cimahi Tengah	247	229	119	106	366	335
Cimahi Utara	141	153	109	115	250	268
<b>Kota Cimahi</b>	<b>637</b>	<b>290</b>	<b>360</b>	<b>661</b>	<b>997</b>	<b>951</b>

Lanjutan Tabel/Continued Table 4.1.5

Kecamatan Subdistrict	Murid/Students					
	Negeri Public		Swasta Private		Jumlah Total	
	18/19	19/20	18/19	19/20	18/19	19/20
(1)	(2)	(3)	(4)	(5)	(6)	(7)
Cimahi Selatan	4 897	4 753	3 347	1 991	8 244	6 744
Cimahi Tengah	4 966	4 678	2 479	2 403	7 445	7 081
Cimahi Utara	2 941	1 778	2 843	2 650	5 784	4 428
<b>Kota Cimahi</b>	<b>12 804</b>	<b>11 209</b>	<b>8 669</b>	<b>7 044</b>	<b>21 473</b>	<b>18 253</b>

Catatan/Note: <sup>1</sup> Jumlah guru termasuk kepala sekolah dan guru/The total of teachers including headmaster and teacher

Sumber/Source: Kementerian Pendidikan dan Kebudayaan, Data Semester Ganjil/Ministry of Educations and Culture, Odd Semester Data

**Tabel 4.1.6** Jumlah Sekolah, Guru, dan Murid Madrasah Tsanawiyah (MTs) di Bawah Kementerian Agama Menurut Kecamatan, 2018/2019 dan 2019/2020  
**Number of Schools, Teachers, and Students in Madrasah Tsanawiyah (MTs) Under The Ministry of Religious Affairs by Subdistrict, 2018/2019 dan 2019/2020**

Kecamatan Subdistrict	Sekolah/Schools					
	Negeri Public		Swasta Private		Jumlah Total	
	18/19	19/20	18/19	19/20	18/19	19/20
(1)	(2)	(3)	(4)	(5)	(6)	(7)
Cimahi Selatan	1	1	5	5	6	6
Cimahi Tengah	–	–	4	4	4	4
Cimahi Utara	–	–	6	6	6	6
<b>Kota Cimahi</b>	<b>1</b>	<b>1</b>	<b>15</b>	<b>15</b>	<b>16</b>	<b>16</b>



Lanjutan Tabel/*Continued Table 4.1.6*

Kecamatan Subdistrict	Guru <sup>1</sup> /Teachers <sup>1</sup>					
	Negeri Public		Swasta Private		Jumlah Total	
	18/19	19/20	18/19	19/20	18/19	19/20
(1)	(2)	(3)	(4)	(5)	(6)	(7)
Cimahi Selatan	57	59	NA	70	NA	129
Cimahi Tengah	–	–	NA	91	NA	91
Cimahi Utara	–	–	NA	86	NA	86
<b>Kota Cimahi</b>	<b>57</b>	<b>59</b>	<b>249</b>	<b>247</b>	<b>306</b>	<b>306</b>

Lanjutan Tabel/*Continued Table 4.1.6*

Kecamatan Subdistrict	Murid/Students					
	Negeri Public		Swasta Private		Jumlah Total	
	18/19	19/20	18/19	19/20	18/19	19/20
(1)	(2)	(3)	(4)	(5)	(6)	(7)
Cimahi Selatan	923	1 046	NA	1 011	NA	2 057
Cimahi Tengah	–	–	NA	1 254	NA	1 254
Cimahi Utara	–	–	NA	1 350	NA	1 350
<b>Kota Cimahi</b>	<b>923</b>	<b>1 046</b>	<b>2 798</b>	<b>3 615</b>	<b>3 721</b>	<b>4 661</b>

Catatan/Note: ...

Sumber/Source: Kementerian Agama, Data Semester Ganjil/Ministry of Religious Affairs, Odd Semester Data

**Tabel 4.1.7** Jumlah Sekolah, Guru, dan Murid Sekolah Menengah Atas (SMA) di Bawah Kementerian Pendidikan dan Kebudayaan Menurut Kecamatan, 2018/2019 dan 2019/2020  
**Number of Schools, Teachers, and Students in Senior High Schools Under The Ministry of Education and Culture by Subdistrict, 2018/2019 dan 2019/2020**

Kecamatan Subdistrict	Sekolah/Schools					
	Negeri Public		Swasta Private		Jumlah Total	
	18/19	19/20	18/19	19/20	18/19	19/20
(1)	(2)	(3)	(4)	(5)	(6)	(7)
Cimahi Selatan	2	2	3	3	5	5
Cimahi Tengah	3	3	4	4	7	7
Cimahi Utara	1	1	3	3	4	4
<b>Kota Cimahi</b>	<b>6</b>	<b>6</b>	<b>10</b>	<b>10</b>	<b>16</b>	<b>16</b>

Lanjutan Tabel/*Continued Table 4.1.7*

Kecamatan Subdistrict	Guru <sup>1</sup> /Teachers <sup>1</sup>					
	Negeri Public		Swasta Private		Jumlah Total	
	18/19	19/20	18/19	19/20	18/19	19/20
(1)	(2)	(3)	(4)	(5)	(6)	(7)
Cimahi Selatan	123	117	39	44	162	161
Cimahi Tengah	198	189	67	71	265	260
Cimahi Utara	74	68	42	35	116	103
<b>Kota Cimahi</b>	<b>395</b>	<b>179</b>	<b>148</b>	<b>345</b>	<b>543</b>	<b>524</b>

Lanjutan Tabel/Continued Table 4.1.7

Kecamatan Subdistrict	Murid/Students					
	Negeri Public		Swasta Private		Jumlah Total	
	18/19	19/20	18/19	19/20	18/19	19/20
(1)	(2)	(3)	(4)	(5)	(6)	(7)
Cimahi Selatan	2 382	2 371	646	679	3 028	3 050
Cimahi Tengah	3 532	3 438	919	960	4 451	4 398
Cimahi Utara	1 258	119	424	452	1 682	571
<b>Kota Cimahi</b>	<b>7 172</b>	<b>5 928</b>	<b>1 989</b>	<b>2 091</b>	<b>9 161</b>	<b>8 019</b>

Catatan/Note: <sup>1</sup> Jumlah guru termasuk kepala sekolah dan guru/The total of teachers including headmaster and teacher

Sumber/Source: Kementerian Pendidikan dan Kebudayaan, Data Semester Ganjil/Ministry of Educations and Culture, Odd Semester Data

**Tabel 4.1.8**  
**Table**

**Jumlah Sekolah, Guru, dan Murid Sekolah Menengah Kejuruan (SMK) di Bawah Kementerian Pendidikan dan Kebudayaan Menurut Kecamatan, 2018/2019 dan 2019/2020**  
*Number of Schools, Teachers, and Students in Vocational High Schools Under The Ministry of Education and Culture by Subdistrict, 2018/2019 dan 2019/2020*

Kecamatan Subdistrict	Sekolah/Schools					
	Negeri Public		Swasta Private		Jumlah Total	
	18/19	19/20	18/19	19/20	18/19	19/20
(1)	(2)	(3)	(4)	(5)	(6)	(7)
Cimahi Selatan	1	1	7	7	8	8
Cimahi Tengah	–	–	4	4	4	4
Cimahi Utara	2	2	10	10	12	12
<b>Kota Cimahi</b>	<b>3</b>	<b>3</b>	<b>21</b>	<b>21</b>	<b>24</b>	<b>24</b>

Lanjutan Tabel/Continued Table 4.1.8

Kecamatan Subdistrict	Guru <sup>1</sup> /Teachers <sup>1</sup>					
	Negeri Public		Swasta Private		Jumlah Total	
	18/19	19/20	18/19	19/20	18/19	19/20
(1)	(2)	(3)	(4)	(5)	(6)	(7)
Cimahi Selatan	138	121	128	142	266	263
Cimahi Tengah	–	–	88	78	88	78
Cimahi Utara	145	170	296	314	296	484
<b>Kota Cimahi</b>	<b>283</b>	<b>364</b>	<b>512</b>	<b>461</b>	<b>512</b>	<b>825</b>

Lanjutan Tabel/*Continued Table 4.1.8*

Kecamatan <i>Subdistrict</i>	Murid/ <i>Students</i>					
	Negeri <i>Public</i>		Swasta <i>Private</i>		Jumlah <i>Total</i>	
	18/19	19/20	18/19	19/20	18/19	19/20
(1)	(2)	(3)	(4)	(6)	(7)	
Cimahi Selatan	2 541	2 507	3 715	1 725	6 256	4 232
Cimahi Tengah	–	–	1 927	1 853	1 927	1 853
Cimahi Utara	3 194	3 287	7 851	3 292	11 045	6 579
<b>Kota Cimahi</b>	<b>5 735</b>	<b>5 794</b>	<b>19 228</b>	<b>6 870</b>	<b>19 228</b>	<b>12 664</b>

Catatan/*Note*: <sup>1</sup> Guru yang mengajar di 2 sekolah atau lebih dihitung di masing-masing sekolah/*The teacher who taught in two schools or more counted in every school*

<sup>2</sup> Jumlah guru termasuk kepala sekolah dan guru/*The total of teachers including headmaster and teacher*

Sumber/*Source*: Kementerian Pendidikan dan Kebudayaan, Data Semester Ganjil/*Ministry of Educations and Culture, Odd Semester Data*



**Tabel 4.1.9** Jumlah Sekolah, Guru, dan Murid Madrasah Aliyah (MA) di Bawah Kementerian Agama Menurut Kecamatan, 2018/2019 dan 2019/2020  
**Table** Number of Schools, Teachers, and Students in Madrasah Aliyah (MA) Under the Ministry of Religious Affairs by Subdistrict, 2018/2019 dan 2019/2020

Kecamatan Subdistrict	Sekolah/Schools					
	Negeri Public		Swasta Private		Jumlah Total	
	18/19	19/20	18/19	19/20	18/19	19/20
(1)	(2)	(3)	(4)	(5)	(6)	(7)
Cimahi Selatan	1	1	1	1	2	2
Cimahi Tengah	–	–	1	1	1	1
Cimahi Utara	–	–	6	6	6	6
<b>Kota Cimahi</b>	<b>1</b>	<b>1</b>	<b>8</b>	<b>8</b>	<b>9</b>	<b>9</b>

Lanjutan Tabel/Continued Table 4.1.9

Kecamatan Subdistrict	Guru <sup>1</sup> /Teachers <sup>1</sup>					
	Negeri Public		Swasta Private		Jumlah Total	
	18/19	19/20	18/19	19/20	18/19	19/20
(1)	(2)	(3)	(4)	(5)	(6)	(7)
Cimahi Selatan	53	53	NA	10	NA	63
Cimahi Tengah	–	–	NA	10	NA	10
Cimahi Utara	–	–	NA	64	NA	64
<b>Kota Cimahi</b>	<b>53</b>	<b>53</b>	<b>105</b>	<b>84</b>	<b>158</b>	<b>137</b>

Lanjutan Tabel/Continued Table 4.1.9

Kecamatan Subdistrict	Murid/Students					
	Negeri Public		Swasta Private		Jumlah Total	
	18/19	19/20	18/19	19/20	18/19	19/20
(1)	(2)	(3)	(4)	(5)	(6)	(7)
Cimahi Selatan	536	676	NA	45	NA	721
Cimahi Tengah	–	–	NA	78	NA	78
Cimahi Utara	–	–	NA	620	NA	620
<b>Kota Cimahi</b>	<b>536</b>	<b>676</b>	<b>608</b>	<b>743</b>	<b>1 144</b>	<b>1 419</b>

Catatan/Note: ...

Sumber/Source: Kementerian Agama, Data Semester Ganjil/Ministry of Religious Affairs, Odd Semester Data

**Tabel 4.1.10** Jumlah Desa<sup>1</sup>/Kelurahan yang Memiliki Fasilitas Sekolah Menurut Kecamatan dan Tingkat Pendidikan, Podes 2014 – Podes 2019  
**Table** Number of Villages<sup>1</sup> Having Educational Facilities by Subdistrict and Educational Level, Podes 2014 – Podes 2019

Kecamatan Subdistrict	SD Primary School		
	2014	2018	2019
(1)	(2)	(3)	(4)
Cimahi Selatan	5	5	5
Cimahi Tengah	6	6	6
Cimahi Utara	4	4	4
<b>Kota Cimahi</b>	<b>15</b>	<b>15</b>	<b>15</b>

Lanjutan Tabel/*Continued Table 4.1.10*

Kecamatan Subdistrict	SMP Junior High School		
	2014	2018	2019
(1)	(5)	(6)	(7)
Cimahi Selatan	5	5	5
Cimahi Tengah	5	5	5
Cimahi Utara	3	4	4
<b>Kota Cimahi</b>	<b>13</b>	<b>14</b>	<b>14</b>

Lanjutan Tabel/*Continued Table* 4.1.10

Kecamatan Subdistrict	SMA Senior High School		
	2014	2018	2019
(1)	(8)	(9)	(10)
Cimahi Selatan	4	3	3
Cimahi Tengah	4	4	4
Cimahi Utara	3	3	3
<b>Kota Cimahi</b>	<b>11</b>	<b>10</b>	<b>10</b>

**Lanjutan Tabel/Continued Table 4.1.10**

Kecamatan Subdistrict	SMK Vocational School		
	2014	2018	2019
(1)	(11)	(12)	(13)
Cimahi Selatan	1	4	4
Cimahi Tengah	1	3	3
Cimahi Utara	1	2	2
<b>Kota Cimahi</b>	<b>3</b>	<b>9</b>	<b>9</b>

Lanjutan Tabel/Continued Table 4.1.10

Kecamatan Subdistrict	Perguruan Tinggi University		
	2014	2018	2019
(1)	(14)	(15)	(16)
Cimahi Selatan	2	2	2
Cimahi Tengah	1	1	1
Cimahi Utara	3	3	3
<b>Kota Cimahi</b>	<b>6</b>	<b>6</b>	<b>6</b>

Catatan/Note: <sup>1</sup> Desa pada tabel ini termasuk Unit Permukiman Transmigrasi (UPT) yang masih dibina oleh kementerian terkait dan nagari di Kabupaten/Kota Sumatera Barat/Villages in this table include Transmigration Settlement Unit which is still fostered by the relevant ministries and the nagari in the Province of Sumatera Barat

Sumber/Source: BPS, Pendataan Potensi Desa (Podes)/ BPS–Statistics Indonesia, Village Potential Data Collection



**Tabel 4.1.11** Jumlah Sekolah, Murid, dan Guru pada Sekolah Luar Biasa (SLB) Menurut Kecamatan di Cimahi, 2019  
**Table** Number of Schools, Students, and Teachers of Special Education School by Status and District in Cimahi Municipality, 2019

Kecamatan Subdistrict	Sekolah School	Murid Students		Guru Teacher	
		Laki-Laki Male	Perempuan Female	Laki-Laki Male	Perempuan Female
(1)	(3)	(4)	(5)	(6)	(7)
Cimahi Selatan	3	96	58	5	27
Cimahi Tengah	2	91	55	7	25
Cimahi Utara	4	211	124	27	52
<b>Kota Cimahi</b>	<b>9</b>	<b>398</b>	<b>237</b>	<b>39</b>	<b>104</b>

Catatan/Note: <sup>1</sup> Guru yang mengajar di 2 sekolah atau lebih dihitung di masing-masing sekolah/The teacher who taught in two schools or more counted in every school

<sup>2</sup> Jumlah guru termasuk kepala sekolah dan guru/The total of teachers including headmaster and teacher

Sumber/Source: Kementerian Pendidikan dan Kebudayaan, Data Semester Ganjil/Ministry of Educations and Culture, Odd Semester Data

**Tabel 4.1.12** Angka Partisipasi Sekolah (APS) menurut Kelompok Umur di Kota Cimahi, 2018 dan 2019  
**Table** School Participation Rate by Age Group in Cimahi Municipality, 2018 and 2019

Kelompok Umur Age Group	2018	2019
(1)	(2)	(3)
APS 7 - 12	99.63	99.66
APS 13 - 15	99.06	99.20
APS 16 - 18	79.02	78.85
APS 19 - 23	22.98	33.15
APS 19 - 24	19.53	30.78

Catatan/Note:

Sumber/Source: BPS Kota Cimahi (Survei Sosial Ekonomi Nasional 2019) / BPS-Statistics of Cimahi Municipality (National Social Economy Survey 2019)

**Tabel 4.1.13**      **Angka Partisipasi Murni (APM) dan Angka Partisipasi Kasar menurut Jenjang Pendidikan di Kota Cimahi, 2018-2019**  
**Table**                      **Pure Participation Rate and Rough Participation Rate by Level of Education in Cimahi Municipality, 2018-2019**

Jenjang Pendidikan Education Level	APM		APK	
	2018	2019	2018	2019
(1)	(2)	(3)	(4)	(5)
Sekolah Dasar Elementary School	95.90	96.39	98.37	105.83
Sekolah Menengah Pertama Junior High School	80.70	80.33	88.79	89.54
Sekolah Menengah Senior High School	71.74	71.09	87.08	103.84
Perguruan Tinggi 19 - 23 University 19 - 23	21.87	21.42	30.55	34.62
Perguruan Tinggi 19 - 24 University 19 - 24	18.61	19.28	25.49	28.77

Catatan/Note:

Sumber/Source: BPS Kota Cimahi (Survei Sosial Ekonomi Nasional 2019) / BPS-Statistics of Cimahi Municipality (National Social Economy Survey 2019)

**Tabel 4.1.14** Angka Melek Huruf (AMH) menurut Kelompok Umur di Kota Cimahi, 2018-2019  
**Table** Literacy Rate of People by Age Group in Cimahi Municipality, 2018-2019

Kelompok Umur Age Group	2018	2019
(1)	(2)	(3)
AMH 10+	99.85	99.60
AMH 15+	99.88	99.56
AMH 15 - 24	100.00	100.00
AMH 15 - 44	100.00	99.94
AMH 15 - 59	100.00	99.95
AMH 25+	99.85	99.42
AMH 45+	99.62	98.74
AMH 60+	98.78	96.01

Catatan/Note:

Sumber/Source: BPS Kota Cimahi (Survei Sosial Ekonomi Nasional 2019) / BPS-Statistics of Cimahi Municipality (National Social Economy Survey 2019)

## 4.2 KESEHATAN HEALTH

**Tabel 4.2.1** Jumlah Desa<sup>1</sup>/Kelurahan Yang Memiliki Sarana Kesehatan Menurut Kecamatan, Podes 2014 – Podes 2019  
**Table** Number of Villages<sup>1</sup> Having Health Facilities by Subdistrict, Podes 2014 – Podes 2019

Kecamatan Subdistrict	Rumah Sakit Hospital		
	2014	2018	2019
(1)	(2)	(3)	(4)
Cimahi Selatan	1	2	1
Cimahi Tengah	2	2	2
Cimahi Utara	1	1	2
<b>Kota Cimahi</b>	<b>4</b>	<b>5</b>	<b>5</b>

Lanjutan Tabel/*Continued Table 4.2.1*

Kecamatan <i>Subdistrict</i>	Rumah Sakit Bersalin <i>Maternity Hospital</i>		
	2014	2018	2019
(1)	(5)	(6)	(7)
Cimahi Selatan	–	–	–
Cimahi Tengah	2	–	–
Cimahi Utara	1	–	–
<b>Kota Cimahi</b>	<b>3</b>	<b>–</b>	<b>–</b>

Lanjutan Tabel/*Continued Table 4.2.1*

Kecamatan Subdistrict	Poliklinik Polyclinic		
	2014	2018	2019
(1)	(8)	(9)	(10)
Cimahi Selatan	5	5	5
Cimahi Tengah	6	6	6
Cimahi Utara	2	3	3
<b>Kota Cimahi</b>	<b>13</b>	<b>14</b>	<b>14</b>

Lanjutan Tabel/*Continued Table 4.2.1*

Kecamatan <i>Subdistrict</i>	Puskesmas <i>Public Health Center</i>		
	2014	2018	2019
(1)	(11)	(12)	(13)
Cimahi Selatan	5	5	5
Cimahi Tengah	5	4	3
Cimahi Utara	3	4	4
<b>Kota Cimahi</b>	<b>13</b>	<b>13</b>	<b>12</b>



Lanjutan Tabel/*Continued Table 4.2.1*

Kecamatan <i>Subdistrict</i>	Puskesmas Pembantu <i>Subsidiary of Public Health Center</i>		
	2014	2018	2019
(1)	(14)	(15)	(16)
Cimahi Selatan	1	2	1
Cimahi Tengah	2	3	–
Cimahi Utara	2	1	1
<b>Kota Cimahi</b>	<b>5</b>	<b>6</b>	<b>2</b>

Lanjutan Tabel/*Continued Table 4.2.1*

Kecamatan Subdistrict	Apotek Pharmacy		
	2014	2018	2019
(1)	(17)	(18)	(19)
Cimahi Selatan	5	5	5
Cimahi Tengah	6	6	6
Cimahi Utara	4	4	4
<b>Kota Cimahi</b>	<b>15</b>	<b>15</b>	<b>15</b>

Catatan/*Note*: <sup>1</sup> Desa pada tabel ini termasuk Unit Permukiman Transmigrasi (UPT) yang masih dibina oleh kementerian terkait dan nagari di Kabupaten/Kota Sumatera Barat/*Villages in this table include Transmigration Settlement Unit which is still fostered by the relevant ministries and the nagari in the Province of Sumatera Barat*

Sumber/*Source*: BPS, Pendataan Potensi Desa (Podes)/*BPS-Statistics Indonesia, Village Potential Data Collecting*

**Tabel 4.2.2** Jumlah Tenaga Kesehatan Menurut Kecamatan, 2019  
**Table** Number of Medical Personnel by Subdistrict, 2019

Kecamatan Subdistrict	Dokter Doctor	Perawat Nurse	Bidan Midwife	Farmasi Pharma- ceutical	Ahli Gizi Nutritionist
(1)	(2)	(3)	(4)	(5)	(6)
Cimahi Selatan	NA	NA	NA	NA	NA
Cimahi Tengah	NA	NA	NA	NA	NA
Cimahi Utara	NA	NA	NA	NA	NA
<b>Kota Cimahi</b>	<b>297</b>	<b>1 697</b>	<b>1 232</b>	<b>160</b>	<b>62</b>

Catatan/Note: ...

Sumber/Source: Kementerian Kesehatan, <http://sisdmk.bppsdmk.kemkes.go.id> Ministry of Health, <http://sisdmk.bppsdmk.kemkes.go.id>

**Tabel 4.2.3**  
**Table**

**Jumlah Rumah Sakit Umum, Rumah Sakit Khusus, Rumah Sakit/Rumah Bersalin, Puskesmas, Klinik/Balai Kesehatan, Posyandu, dan Polindes Menurut Kecamatan, 2018 dan 2019**

*Number of General Hospital, Special Hospital, Maternity Hospital and Public Health Center, Medical Clinic, Integrated Service Post, Village maternity Cottage by Subdistrict, 2018 and 2019*

Kecamatan Subdistrict	Rumah Sakit Umum General Hospital		Rumah Sakit Khusus Special Hospital	
	2018	2019	2018	2019
(1)	(2)	(3)	(4)	(5)
Cimahi Selatan	1	1	–	–
Cimahi Tengah	4	4	–	–
Cimahi Utara	1	1	1	1
<b>Kota Cimahi</b>	<b>6</b>	<b>6</b>	<b>1</b>	<b>1</b>

Lanjutan Tabel/Continued Table 4.2.3

Kecamatan Subdistrict	Rumah Sakit Bersalin/ Rumah Bersalin Maternity Hospital		Puskesmas Public Health Center	
	2018	2019	2018	2019
(1)	(6)	(7)	(8)	(9)
Cimahi Selatan	–	–	6	6
Cimahi Tengah	–	–	3	3
Cimahi Utara	–	–	4	4
<b>Kota Cimahi</b>	<b>–</b>	<b>–</b>	<b>13</b>	<b>13</b>

Lanjutan Tabel/Continued Table 4.2.3

Kecamatan Subdistrict	Klinik/Balai Kesehatan Medical Clinic		Posyandu Integrated Service Post		Polindes Village Maternity Cottage	
	2018	2019	2018	2019	2018	2019
(1)	(10)	(11)	(12)	(13)	(14)	(15)
Cimahi Selatan	19	17	148	147	–	–
Cimahi Tengah	17	11	143	143	–	–
Cimahi Utara	10	9	112	112	–	–
<b>Kota Cimahi</b>	<b>46</b>	<b>37</b>	<b>403</b>	<b>402</b>	<b>–</b>	<b>–</b>

Catatan/Note: ...

Sumber/Source: Kementerian Kesehatan, Profil Kesehatan Indonesia/Ministry of Health, Health Profile of Indonesia

**Tabel 4.2.4** Jumlah Pasangan Usia Subur (PUS) dan Peserta KB di Kota Cimahi, 2019  
**Table** Number of Fertile Couples and Participant Family Planning In Cimahi Municipality, 2019

Kecamatan Subdistrict	Pasangan Usia Subur	Peserta Keluarga Berencana
(1)	(2)	(3)
Cimahi Selatan	40 144	31 531
Cimahi Tengah	25 330	20 242
Cimahi Utara	26 925	21 124
<b>Kota Cimahi</b>	<b>26 925</b>	<b>21 124</b>
<b>2018</b>	<b>91 773</b>	<b>72 491</b>
<b>2017</b>	<b>93 251</b>	<b>73 209</b>
<b>2016</b>	<b>90 529</b>	<b>70 793</b>

Catatan/Note: ...

Sumber/Source: Kementerian Sosial / Ministry of Social Affairs

**Tabel 4.2.5** Realisasi Pencapaian Akseptor Barudi Kota Cimahi 2019 ( Januari s/d Desember 2019 )  
**Table** Realization achievement of new Acceptor In Cimahi Municipality 2019 ( January – December 2019 )

Kecamatan Subdistrict	IUD			MOW		
	PPM	Realisasi	%	PPM	Realisasi	%
(1)	(2)	(3)	(4)	(5)	(6)	(7)
Cimahi Selatan	346	418	120.81	190	24	12.63
Cimahi Tengah	180	343	190.56	99	52	52.53
Cimahi Utara	264	323	122.35	145	33	22.76
<b>Kota Cimahi</b>	<b>790</b>	<b>1 084</b>	<b>137.21</b>	<b>434</b>	<b>109</b>	<b>25.12</b>
<b>2018</b>	<b>2 699</b>	<b>905</b>	<b>33.53</b>	<b>284</b>	<b>81</b>	<b>28.52</b>
<b>2017</b>	<b>647</b>	<b>913</b>	<b>141.11</b>	<b>115</b>	<b>115</b>	<b>100.00</b>



**Lanjutan Tabel/Continued Table 4.2.5**

Kecamatan Subdistrict	MOP			Implant		
	PPM	Realisasi	%	PPM	Realisasi	%
(1)	(8)	(9)	(10)	(11)	(12)	(13)
Cimahi Selatan	4	8	200	274	47	17.15
Cimahi Tengah	2	10	500	142	27	19.01
Cimahi Utara	3	4	133.33	208	23	11.06
<b>Kota Cimahi</b>	<b>9</b>	<b>22</b>	<b>244.44</b>	<b>624</b>	<b>97</b>	<b>15.54</b>
<b>2018</b>	<b>17</b>	<b>13</b>	<b>76.47</b>	<b>199</b>	<b>114</b>	<b>57.29</b>
<b>2017</b>	<b>5</b>	<b>14</b>	<b>280.00</b>	<b>541</b>	<b>120</b>	<b>22.18</b>

Lanjutan Tabel/Continued Table 4.2.5

Kecamatan Subdistrict	Suntik Injection			Pil		
	PPM	Realisasi	%	PPM	Realisasi	%
(1)	(14)	(15)	(16)	(17)	(18)	(19)
Cimahi Selatan	2 303	1 228	53.32	1 391	105	7.55
Cimahi Tengah	1 197	506	42.27	723	57	7.88
Cimahi Utara	1 754	1 116	63.63	1 059	68	6.42
<b>Kota Cimahi</b>	<b>5 254</b>	<b>2 850</b>	<b>54.24</b>	<b>3 173</b>	<b>230</b>	<b>7.25</b>
<b>2018</b>	<b>5 555</b>	<b>2 934</b>	<b>52.82</b>	<b>371</b>	<b>251</b>	<b>67.65</b>
<b>2017</b>	<b>4 228</b>	<b>2 905</b>	<b>68.71</b>	<b>2 726</b>	<b>1 333</b>	<b>48.90</b>

Lanjutan Tabel/*Continued Table 4.2.5*

Kecamatan Subdistrict	Kondom Condom			Jumlah Total		
	PPM	Realisasi	%	PPM	Realisasi	%
(1)	(20)	(21)	(22)	(23)	(24)	(25)
Cimahi Selatan	155	13	8.39	4 663	1 843	39.52
Cimahi Tengah	723	57	7.88	2 423	1 013	41.81
Cimahi Utara	1 059	68	6.42	3 550	1 579	44.48
<b>Kota Cimahi</b>	<b>1 937</b>	<b>138</b>	<b>7.12</b>	<b>10 636</b>	<b>4 435</b>	<b>41.70</b>
<b>2018</b>	<b>79</b>	<b>30</b>	<b>37.97</b>	<b>9 204</b>	<b>4 328</b>	<b>47.02</b>
<b>2017</b>	<b>291</b>	<b>34</b>	<b>11.68</b>	<b>8 553</b>	<b>5 434</b>	<b>63.53</b>

Catatan/Note: ...

Sumber/Source: Kementerian Sosial / Ministry of Social Affairs

**Tabel 4.2.6**  
**Table****Indikator Keberhasilan Pelayanan Rawat Inap (BOR) RSUD  
Cibabat Kota Cimahi, 2019**  
*Achievement Indicators of Cibabat Hospital in Cimahi  
Municipality, 2019*

Unit	Bed	Bed*Hari	Hari Rawat	Bor
(1)	(2)	(3)	(4)	(5)
Rawat Inap GA/Lt2/Medikal/PoskoKLB	30	150	124	82.67
Rawat Inap GA/Lt2/Medikal/PoskoKLB	43	2 150	1 485	69.07
Rawat Inap GA/Lt3/KIs-1	4	280	205	73.21
Rawat Inap GA/Lt3/KIs-2	6	420	258	61.43
Rawat Inap GA/Lt3/KIs3/Laki-laki	4	280	225	80.36
Rawat Inap GA/Lt3/KIs3/Wanita	7	490	367	74.9
Rawat Inap GA/Lt3/NonKelas/Medikal	27	7 965	2 469	31
Rawat Inap GB/Lt3/KIs2/Bedah/Laki-laki	9	2 655	1 987	74.84
Rawat Inap GB/Lt3/KIs2/Bedah/Wanita	9	2 655	1 990	74.95
Rawat Inap GB/LT3/KIs3/Bedah/Anak	4	532	349	65.6
Rawat Inap GB/Lt3/KIs3/Bedah/Laki-Laki	24	5 568	4 496	80.75
Rawat Inap GB/Lt3/KIs3/Bedah/Laki-Laki	20	2 660	2 318	87.14
Rawat Inap GB/Lt3/KIs3/Bedah/Wanita	24	1 680	1 343	79.94
Rawat Inap GB/LT5/NonKelas/ICU	8	1 928	1 278	66.29
Rawat Inap GB/Lt 5/NonKelas/HCU	5	540	343	63.52
Rawat Inap GB/Lt 5/NonKelas/NICU	3	324	148	45.68

Lanjutan Tabel/Continued Table 4.2.6

Unit	Bed	Bed*Hari	Hari Rawat	Bor
(1)	(2)	(3)	(4)	(5)
Rawat Inap GB/Lt 5/NonKelas/PICU	4	432	132	30.56
Rawat Inap GC/Lt3/Kls2/Bedah/Laki-laki	6	420	303	72.14
Rawat Inap GC/Lt3/Kls2/Bedah/Wanita	6	420	316	75.24
Rawat Inap GC/Lt3/Kls2/Geriatri/laki	3	885	209	23.62
Rawat Inap GC/Lt-3/Geriatri/Wanita	3	885	251	28.36
Rawat Inap GC/Lt3/Kls2/Isolasi	6	420	314	74.76
Rawai Inap GC/Lt3/Kls2/Isolasi/Laki-laki	3	885	378	42.71
Rawat Inap GC/Lt3/Kls2/Isolasi/Wanita	3	885	406	45.88
Rawat Inap GC/Lt3/Kls2/Medik/Laki-laki	12	840	780	92.86
Rawat Inap GC/Lt3/Kls2/Medik/Laki-laki	15	4 425	3 625	81.92
Rawat Inap GC/Lt3/Kls2/Medik/Wanita	15	1 050	936	89.14
Rawat Inap GC/Lt3/Kls2/Medik/Wanita	18	5 310	3 765	70.9
Rawat Inap GC/Lt3/NonKls/CAPD	2	730	26	3.56
Rawat Inap GC/Lt4/Kls1/ObsGyn	2	730	360	49.32
Rawat Inap GC/Lt4/Kls2/ObsGyn	6	2 190	1 468	67.03
Rawat Inap GC/Lt4/Kls3/ObsGyn	16	5 840	4 422	75.72

Lanjutan Tabel/*Continued Table 4.2.6*

Unit	Bed	Bed*Hari	Hari Rawat	Bor
(1)	(2)	(3)	(4)	(5)
Rawat Inap GC/Lt4/NonKls/Bayi	25	9 125	5 169	56.65
Rawat Inap GC/Lt5/NonKls/ICU	6	744	631	84.81
Rawat Inap GdC/Lt6/Kls1/Anak	6	2 190	1 324	60.46
Rawat Inap GC/Lt6/Kls2/Anak	6	2 190	1 969	89.91
Rawat Inap GC/Lt6/Kls3/Anak	23	8 395	6 955	82.85
Rawat Inap GC/Lt6/NonKelas/Non-Infeksi	3	1 095	606	55.34
Rawat Inap GC/Lt6/NonKls/Infeksi/Anak	3	1 095	244	22.28
Rawat Inap GD/Lt2/Kls-1	20	7 300	6 442	88.25
Rawat Inap GD/Lt-2/VIP	10	3 650	2 976	81.53
Rawat Inap GD/Lt3/Kls3/Medical/Laki-laki	34	12 410	11 210	90.33
Rawat Inap GD/Lt3/Kls3/Isolasi AB Laki-l	5	1 825	1 535	84.11
Rawat Inap GD/Lt3/Kls3/Isolasi AB Wanita	5	1 825	1 233	67.56
Rawat Inap GD/Lt3/NonKls/Isolasi	8	2 920	1 579	54.08
Rawat Inap GE/Lt2/Kls3/Medical/Wanita	32	11 680	10 563	90.44
Rawat Inap GE/Lt3/Kls3/Bedah/Wanita	24	7 080	5 452	77.01
Rawat Inap GE/Lt4/Kls3/HematoOnk	12	3 540	0	0
<b>RSUD Cibabat</b>		<b>133 688</b>	<b>94 964</b>	<b>71.03</b>

Catatan/Note: ...

Sumber/Source: Rumah Sakit Umum Daerah Kota Cimahi / *Regional Public Hospital Cimahi Municipality*

**Tabel 4.2.7** Banyaknya Pasien Rawat Inap per Status Bayar Dirinci Menurut Sub Unit RSUD Cibabat Kota Cimahi, 2019  
**Table** Number of inpatient per Pay Status Detailed By Sub Unit Hospital Cibabat Cimahi , 2019

Sub Unit	Jumlah Pasien Per Status Bayar Number of Patients Per Pay Status			Jumlah
	Bayar Sendiri	BPJS	Kontrak	
(1)	(2)	(3)	(4)	(6)
Rawat Inap GC/Lt3/KIs2/Isolasi/Laki-laki	5	43	0	48
Rawat Inap GA/Lt2/Medikal/PoskoKLB	129	359	55	543
Rawat Inap GA/Lt3/KIs-1	7	68	0	75
Rawat Inap GA/Lt3/KIs-2	15	98	0	113
Rawat Inap GA/Lt3/KIs3/Laki-laki	49	199	13	261
Rawat Inap GA/Lt3/KIs3/Wanita	25	180	9	214
Rawat Inap GA/Lt3/NonKelas/Medikal	272	1 365	58	1 697
Rawat Inap GB/Lt 5/NonKelas/HCU	12	84	5	101
Rawat Inap GB/Lt 5/NonKelas/NICU	3	6	1	10
Rawat Inap GB/Lt 5/NonKelas/PICU	5	16	2	23
Rawat Inap GB/Lt3/KIs2/Bedah/Laki-laki	67	347	2	416
Rawat Inap GB/Lt3/KIs2/Bedah/Wanita	31	313	0	344
Rawat Inap GB/LT3/KIs3/Bedah/Anak	17	51	5	73
Rawat Inap GB/Lt3/KIs3/Bedah/Laki-Laki	351	850	77	1 278
Rawat Inap GB/Lt3/KIs3/Bedah/Wanita	45	243	6	294

Lanjutan Tabel/Continued Table 4.2.7

Sub Unit	Jumlah Pasien Per Status Bayar Number of Patients Per Pay Status			Jumlah
	Bayar Sendiri	BPJS	Kontrak	
(1)	(2)	(3)	(4)	(6)
Rawat Inap GB/LT5/NonKelas/ICU	49	211	14	274
Rawat Inap GC/Lt-3/Geriatri/Wanita	6	37	0	43
Rawat Inap GC/Lt3/KIs2/Bedah/Laki-laki	9	59	1	69
Rawat Inap GC/Lt3/KIs2/Bedah/Wanita	2	67	2	71
Rawat Inap GC/Lt3/KIs2/Geriatri/laki	2	10	0	12
Rawat Inap GC/Lt3/KIs2/Isolasi	3	15	0	18
Rawat Inap GC/Lt3/KIs2/Isolasi/Wanita	6	54	0	60
Rawat Inap GC/Lt3/KIs2/Medik/Laki-laki	152	930	11	1 093
Rawat Inap GC/Lt3/KIs2/Medik/Wanita	173	983	5	1 161
Rawat Inap GC/Lt3/NonKIs/CAPD	0	4	0	4
Rawat Inap GC/Lt4/KIs1/ObsGyn	17	161	0	178
Rawat Inap GC/Lt4/KIs2/ObsGyn	64	706	0	770
Rawat Inap GC/Lt4/KIs3/ObsGyn	540	1 644	162	2 349
Rawat Inap GC/Lt4/NonKIs/Bayi	1 008	1 339	129	2 478
Rawat Inap GC/Lt5/NonKIs/ICU	30	126	8	164



**Lanjutan Tabel/Continued Table 4.2.7**

Sub Unit	Jumlah Pasien Per Status Bayar Number of Patients Per Pay Status			Jumlah
	Bayar Sendiri	BPJS	Kontrak	
(1)	(2)	(3)	(4)	(6)
Rawat Inap GC/Lt6/Kls2/Anak	67	299	3	369
Rawat Inap GC/Lt6/Kls3/Anak	629	992	164	1 785
Rawat Inap GC/Lt6/NonKelas/Non-Infeksi	2	160	3	165
Rawat Inap GC/Lt6/NonKls/Infeksius/Anak	5	16	4	25
Rawat Inap Gd.D/Lt-3/Kls-3	0	4	0	4
Rawat Inap GD/Lt-2/VIP	51	374	0	425
Rawat Inap GD/Lt2/Kls-1	132	1 098	3	1 234
Rawat Inap GD/Lt3/Kls3/Isolasi AB Laki-l	37	160	13	210
Rawat Inap GD/Lt3/Kls3/Isolasi AB Wanita	29	109	8	146
Rawat Inap GD/Lt3/Kls3/Medical/Laki-laki	378	1 786	106	2 270
Rawat Inap GD/Lt3/NonKls/Isolasi	38	224	8	270
Rawat Inap GdC/Lt6/Kls1/Anak	98	295	3	396
Rawat Inap GE/Lt2/Kls3/Medical/Wanita	376	1 778	80	2 234
Rawat Inap GE/Lt3/Kls3/Bedah/Wanita	163	1 023	28	1 216
	5 099	18 886	988	24 983

Catatan/Note: --

Sumber/Source: Rumah Sakit Umum Daerah Kota Cimahi / *Regional Public Hospital Cimahi Municipality*

**Tabel 4.2.8** Banyaknya Pasien Rawat Inap per Status Bayar Dirinci Menurut Sub Unit RSUD Cibabat Kota Cimahi, 2019  
**Table** *Number of inpatient per Pay Status Detailed By Sub Unit Hospital Cibabat Cimahi, 2019*

Sub Unit	Jumlah Pasien Per Status Bayar Number of Patients Per Pay Status			Jumlah
	Bayar Sendiri	BPJS	Kontrak	
(1)	(2)	(3)	(4)	(6)
Bougenvile	1 627	1 034	42	2 703
CAPD	0	2	0	2
Hemodialisa	15	9 107	0	9 146
Klinik Bedah	866	2 113	147	3 126
Klinik Bedah Digestif	93	2 014	29	2 136
Klinik Bedah Onkologi	125	7 618	16	7 759
Klinik Bedah Plastik	217	866	65	1 148
Klinik Bedah Syaraf	75	181	16	272
Klinik DOTS	256	242	17	515
Klinik Fetomaternal	31	0	0	31
Klinik Geriatri	15	170	0	185
Klinik Gigi dan Mulut	1 019	3 384	30	4 433
Klinik Gizi	46	55	1	102
Klinik Hemato Onkologi	16	522	0	538
Klinik Jantung	481	15 581	261	16 324

Lanjutan Tabel/Continued Table 4.2.8

Sub Unit	Jumlah Pasien Per Status Bayar Number of Patients Per Pay Status			Jumlah
	Bayar Sendiri	BPJS	Kontrak	
(1)	(2)	(3)	(4)	(6)
Klinik Kebidanan	1 346	1 430	96	2 872
Klinik Kesehatan Anak	1 861	3 258	307	5 426
Klinik Kesehatan Jiwa	1 688	3 639	218	5 545
Klinik Khusus	1 592	0	0	1 592
Klinik Kulit dan Kelamin	1 641	414	28	2 083
Klinik Mata	1 568	3 478	72	5 118
Klinik Neurologi	1 303	11 521	255	13 080
Klinik Orthopaedi	970	3 640	295	4 906
Klinik Penyakit Dalam	2 669	19 549	407	22 628
Klinik Psikologi	27	1	0	28
Klinik Rehabilitasi Medis	543	12 251	116	12 910
Klinik Rehabilitasi Narkoba	22	5	0	27
Klinik THT	3 002	859	39	3 900
Klinik Umum	2	2	0	4
Klinik Urologi	366	2 855	36	3 258
Medical Checkup	2 865	0	0	2 865
	26 347	105 791	2 493	134 662

Catatan/Note: ...

Sumber/Source: Rumah Sakit Umum Daerah Kota Cimahi / Regional Public Hospital Cimahi Municipality

### 4.3 AGAMA RELIGION

**Tabel 4.3.1** Jumlah Penduduk Menurut Kecamatan dan Agama yang Dianut, 2019  
*Population by Subdistrict and Religion, 2019*

Kecamatan Subdistrict	Islam	Protestan Protestant	Katolik Catholic	Hindu	Budha Buddha	Lainnya Others
(1)	(2)	(3)	(4)	(5)	(6)	(7)
Cimahi Selatan	219 520	8 999	3 408	153	351	124
Cimahi Tengah	150 653	6 537	2 301	292	348	3
Cimahi Utara	151 157	7 083	2 407	154	209	56
<b>Kota Cimahi</b>	<b>521 330</b>	<b>22 619</b>	<b>8 116</b>	<b>599</b>	<b>908</b>	<b>183</b>

Catatan/Note: ...

Sumber/Source: Dinas Kependudukan dan Pencatatan Sipil Kota Cimahi/Population and Civil Registration Service of Cimahi Municipality

**Tabel 4.3.2** Jumlah Tempat Peribadatan Menurut Kecamatan, 2019  
**Table** Number of Places of Worship by Subdistrict and Religion, 2019

Kecamatan Subdistrict	Masjid Mosque	Mushola Pray Room	Gereja Protestan Protestant Church	Gereja Katholik Catholic Church	Pura Temple	Vihara
(1)	(2)	(3)	(4)	(5)	(6)	(7)
Cimahi Selatan	153	145	7	–	–	–
Cimahi Tengah	137	175	37	1	1	–
Cimahi Utara	142	123	2	–	–	–
<b>Kota Cimahi</b>	<b>432</b>	<b>443</b>	<b>46</b>	<b>1</b>	<b>1</b>	<b>–</b>

Catatan/Note: ...

Sumber/Source: Kementerian Agama Kota Cimahi/Religious Ministry of Cimahi Municipality

**Tabel 4.3.3**  
**Table****Banyaknya Perkara Pengadilan Agama Menurut Jenis Perkara, 2019**  
**Number of Cases in Religious Court by Kind of Cases, 2019**

Jenis Perkara <i>Kind of Cases</i>	Banyaknya Perkara <i>Number of Cases</i>			Dicabut <i>Revoked</i>
	Sisa Tahun Lalu <i>Last Year Remaining</i>	Diterima Tahun Ini <i>Received This Year</i>	Jumlah <i>Total</i>	
(1)	(2)	(3)	(4)	(5)
Izin Poligami	3	14	17	2
Pembatalan Perkawinan	–	10	10	3
Cerai Talak	332	2 068	2 400	68
Cerai Gugat	1 300	8 195	9 495	213
Harta Bersama	4	30	34	7
Pengesahan Nikah	–	–	–	–
Izin Kawin	–	–	–	–
Dispensasi Kawin	12	128	140	8
Wali Adhol / Wali Halem	2	5	7	3
Kewarisan	5	14	19	3
Penolakan Perkawinan Oleh PPN	–	–	–	–
Hibah	–	–	–	–
Pengangkatan Anak	3	3	6	1
Penetapan Ahli Waris	13	132	145	25
Perwalian	5	26	31	2

Lanjutan Tabel/Continued Table 4.3.3

Jenis Perkara <i>Kind of Cases</i>	Banyaknya Perkara <i>Number of Cases</i>				
	Dikabulkan <i>Granted</i>	Ditolak <i>Rejected</i>	Tidak Diterima <i>Not Accepted</i>	Digugurkan <i>Aborted</i>	Dicoret dari Daftar <i>Get Banned from The List</i>
(1)	(6)	(7)	(8)	(9)	(10)
Izin Poligami	12	–	1	–	–
Pembatalan Perkawinan	6	–	1	–	–
Cerai Talak	1 827	6	53	63	11
Cerai Gugat	7 417	6	78	180	35
Harta Bersama	11	–	–	–	–
Pengesahan Nikah	–	–	–	–	–
Izin Kawin	–	–	–	–	–
Dispensasi Kawin	94	–	8	6	1
Wali Adhol / Wali Halem	2	–	1	1	–
Kewarisan	7	–	3	–	–
Penolakan Perkawinan Oleh PPN	–	–	–	–	–
Hibah	–	–	–	–	–
Pengangkatan Anak	3	–	–	–	–
Penetapan Ahli Waris	100	1	5	3	–
Perwalian	24	–	2	2	–

Catatan/Note: --

Sumber/Source: Pengadilan Agama Kota Cimahi / Religious Court of Cimahi Municipality

#### 4.4 HUKUM DAN KEAMANAN LAW AND SECURITY

**Tabel 4.4.1** Jumlah Perkara Bidang Tindak Pidana Umum dan Pidana Khusus di Wilayah Kejaksaan Negeri Kota Cimahi, 2019  
**Table** Number of Public Criminal Cases and Peculiar Criminal Cases in Public Prosecutor of Cimahi Municipality, 2019

Jumlah Perkara Number of cases	Jenis Perkara Kind of cases	
	Tindak Pidana Umum Public Criminal Cases	Tindak Pidana Khusus Peculiar Criminal Cases
(1)	(2)	(3)
Awal Tahun	-	...
<b>Total Perkara</b>	<b>263</b>	...
- Orang dan Harta Benda	124	...
- Keamanan Negara dan Tindak Pidana Umum Lainnya	42	...
- Narkotika	97	...
<b>Total Diselesaikan</b>	<b>200</b>	...
- Orang dan Harta Benda	91	...
- Keamanan Negara dan Tindak Pidana Umum Lainnya	25	...
- Narkotika	84	...
Sisa	63	...

Catatan/Note: ...

Sumber/Source: Kejaksaan Negeri Kota Cimahi/Public Judiciary of Cimahi Municipality



**Tabel 4.4.2**  
**Table**

**Jumlah Tindak Pidana dan Jumlah Penyelesaian Tingkat Pidana Menurut Jenis Tindak Pidana dan Bulan di Wilayah Polisi Resort Kota Cimahi, 2019**  
**Number of Criminal Acts and Number of Criminal Settlements by Type of Crime and Months in Cimahi Municipality, 2019**

Jenis Tindak Pidana Type of Crime	Bulan Month								
	Januari January		Februari February		Maret March		April April		
	JTP	JPTP	JTP	JPTP	JTP	JPTP	JTP	JPTP	
(1)	(2)	(3)	(4)	(5)	(6)	(7)	(8)	(9)	
Kej. Terhadap Ketertiban Umum	-	-	-	-	-	-	-	-	-
Pembunuhan	-	-	-	-	-	-	-	-	-
Penganiayaan/Aniring	3	6	2	5	3	5	5	5	
Pengeroyokan	1	-	1	2	4	2	-	3	
KDRT	2	-	1	-	3	1	-	-	
Coba Curi	-	-	-	-	-	-	-	-	
Penculikan	-	-	-	-	-	-	-	-	
CURAS	1	1	1	-	2	1	2	2	
CURAT	5	6	7	3	7	1	6	8	
CURANMOR R2	16	5	6	2	10	3	8	1	
CURANMOR R4	2	-	2	1	3	2	2	-	
Perampasan	-	-	-	-	-	-	-	-	
Perkosaan	-	-	-	-	-	-	-	-	
Pembakaran	-	-	-	-	-	-	-	-	
Kebakaran	-	-	-	-	-	-	-	-	
Kejahatan Mata Uang (UPAL)	-	-	-	-	-	-	-	-	
SENPI/HANDAK	-	-	-	-	-	-	-	-	
Pemerasan	-	-	-	-	1	-	-	-	
Penyelundupan	-	-	-	-	-	-	-	-	
Perjudian	-	-	-	-	-	-	-	-	

Lanjutan Tabel/Continued Table 4.4.3

Jenis Tindak Pidana <i>Type of Crime</i>	Bulan <i>Month</i>							
	Mei <i>May</i>		Juni <i>June</i>		Juli <i>July</i>		Agustus <i>August</i>	
	JTP	JTP	JTP	JTP	JTP	JTP	JTP	JTP
(1)	(10)	(11)	(12)	(13)	(14)	(15)	(16)	(17)
Kej. Terhadap Ketertiban Umum	-	-	-	-	-	-	-	-
Pembunuhan	-	-	-	-	-	-	-	-
Penganiayaan/Aniring	4	7	3	6	4	1	-	3
Pengeroyokan	1	-	2	4	1	2	-	8
KDRT	2	-	1	1	2	-	1	-
Coba Curi	-	2	-	-	-	1	1	-
Penculikan	-	-	-	-	-	-	-	-
CURAS	1	1	1	2	2	3	2	-
CURAT	6	5	4	2	6	5	4	2
CURANMOR R2	8	1	5	9	6	2	6	3
CURANMOR R4	-	-	-	1	1	-	1	-
Perampasan	1	-	-	-	-	-	-	-
Perkosaan	1	-	-	-	-	-	-	-
Pembakaran	-	-	-	-	-	-	-	-
Kebakaran	-	-	-	-	-	-	-	-
Kejahatan Mata Uang(UPAL)	-	-	-	-	-	-	-	-
SENPI/HANDAK	-	-	-	-	-	-	-	-
Pemerasan	-	-	-	1	-	-	-	-
Penyelundupan	-	-	-	-	-	-	-	-
Perjudian	1	-	-	-	-	1	-	-

Lanjutan Tabel/Continued Table 4.4.3

Jenis Tindak Pidana Type of Crime	Bulan Month										
	September September		Oktober October		November November		Desember December		Jumlah Total		
	JTP	JPTP	JTP	JPTP	JTP	JPTP	JTP	JPTP	JTP	JPTP	
(1)	(18)	(19)	(20)	(21)	(22)	(23)	(24)	(25)	(26)	(27)	
Kej. Terhadap Ketertiban Umum	-	-	-	-	-	-	-	-	-	0	0
Pembunuhan	-	-	-	-	-	-	1	-	1	0	
Penganiayaan/Aniring	3	7	1	3	3	3	1	2	32	53	
Pengeroyokan	2	-	3	4	4	3	1	-	20	28	
KDRT	2	-	1	-	-	-	2	-	17	2	
Coba Curi	1	-	-	1	-	-	-	-	2	4	
Penculikan	-	-	-	-	-	-	-	-	0	0	
CURAS	1	1	1	-	1	1	2	-	17	12	
CURAT	4	6	6	3	5	4	3	6	63	51	
CURANMOR R2	6	1	4	3	17	1	16	2	108	33	
CURANMOR R4	-	-	-	-	-	-	1	-	12	4	
Perampasan	-	-	-	-	-	-	-	-	1	0	
Perkosaan	-	-	-	-	-	-	-	-	1	0	
Pembakaran	-	-	-	-	-	-	-	-	0	0	
Kebakaran	-	-	-	-	-	-	-	-	0	0	
Kejahatan Mata Uang (UPAL)	-	-	-	-	-	-	-	-	0	0	
SENPI/HANDAK	-	-	-	-	-	-	-	-	0	0	
Pemerasan	1	-	-	-	-	-	-	-	2	1	
Penyelundupan	-	-	-	-	-	-	-	-	0	0	
Perjudian	-	-	-	-	-	-	-	-	1	1	

Lanjutan Tabel/Continued Table 4.4.3

Jenis Tindak Pidana <i>Type of Crime</i>	Bulan <i>Month</i>							
	Januari <i>January</i>		Februari <i>February</i>		Maret <i>March</i>		April <i>April</i>	
	JTP	JTP	JTP	JTP	JTP	JTP	JTP	JTP
(1)	(2)	(3)	(4)	(5)	(6)	(7)	(8)	(9)
Perjinaan	-	-	-	-	-	1	-	-
Penadahan	-	-	-	1	-	2	-	3
Pengrusakan	-	-	-	-	1	-	-	1
Tipu/Gelap	12	4	5	7	7	9	12	2
Penipuan	-	-	-	-	-	-	-	-
Penggelapan	12	-	7	-	1	-	7	1
Penyuapan	-	-	-	-	-	-	-	-
Curi Biasa	-	-	1	-	2	3	1	2
Kejahatan Susila/Uu Perl Anak	5	3	1	1	3	3	2	3
Korupsi	-	-	-	-	-	-	-	-
Pemalsuan	-	1	-	1	-	-	1	-
DAG. Wanita/Anak	-	-	-	-	-	-	-	-
Sajam/Uu Darurat	-	-	-	1	-	-	-	-
LAHGUN BBM	-	-	-	-	-	-	-	-
Penambangan Illegal	-	-	-	-	-	-	-	-
Illegal Logging	-	-	-	-	-	-	-	2
Pornografi	-	-	-	-	-	-	-	-
Buat Tdk Senang	-	1	-	-	-	1	-	3
Serobot Tanah	-	-	2	-	1	-	-	-
Pindah Data Tanpa Ijin	-	-	-	-	-	-	-	-

Lanjutan Tabel/Continued Table 4.4.3

Jenis Tindak Pidana Type of Crime	Bulan Month							
	Mei May		Juni June		Juli July		Agustus August	
	JTP	JTPP	JTP	JTPP	JTP	JTPP	JTP	JTPP
(1)	(10)	(11)	(12)	(13)	(14)	(15)	(16)	(17)
Perjinaan	-	-	-	-	1	-	-	3
Penadahan	-	1	-	-	-	1	-	1
Pengrusakan	-	1	1	1	-	-	-	-
Tipu/Gelap	4	7	3	-	8	5	7	7
Penipuan	-	-	-	-	-	-	-	-
Penggelapan	5	-	5	3	5	1	4	3
Penyuapan	-	-	-	-	-	-	-	-
Curi Biasa	2	2	1	2	1	5	-	3
Kejahatan Susila/Uu Perl Anak	7	3	10	2	1	1	5	1
Korupsi	-	1	-	-	-	-	-	2
Pemalsuan	1	-	-	-	3	1	1	1
DAG. Wanita/Anak	-	-	-	-	-	-	-	-
Sajam/Uu Darurat	-	1	-	-	-	1	-	-
LAHGUN BBM	-	-	-	-	-	-	-	-
Penambangan Illegal	-	-	-	-	-	-	-	-
Illegal Logging	-	-	-	-	-	-	-	-
Pornografi	-	-	-	-	-	-	-	-
Buat Tdk Senang	-	1	-	-	2	-	2	-
Serobot Tanah	1	-	1	-	1	-	4	-
Pindah Data Tanpa Ijin	-	-	-	-	-	-	-	-

Lanjutan Tabel/*Continued Table 4.4.3*

Jenis Tindak Pidana <i>Type of Crime</i>	Bulan <i>Month</i>									
	September <i>September</i>		Oktober <i>October</i>		November <i>November</i>		Desember <i>December</i>		Jumlah <i>Total</i>	
	JTP	JPTP	JTP	JPTP	JTP	JPTP	JTP	JPTP	JTP	JPTP
(1)	(18)	(19)	(20)	(21)	(22)	(23)	(24)	(25)	(26)	(27)
Perjinaan	-	-	-	-	-	2	-	-	1	6
Penadahan	-	2	-	1	-	2	-	3	0	17
Pengrusakan	1	-	1	-	-	-	3	-	7	3
Tipu/Gelap	3	12	5	7	5	6	11	10	82	76
Penipuan	-	-	-	-	-	-	-	-	0	0
Penggelapan	7	-	-	3	2	-	3	1	58	12
Penyuapan	-	-	-	-	-	-	-	-	0	0
Curi Biasa	2	4	1	-	-	-	1	3	12	24
Kejahatan Susila/Uu Perl Anak	4	2	5	2	6	3	1	2	50	26
Korupsi	-	-	-	-	-	-	-	-	0	3
Pemalsuan	2	-	1	-	1	-	-	2	10	6
DAG. Wanita/Anak	-	-	-	-	-	-	-	-	0	0
Sajam/Uu Darurat	-	1	-	1	-	-	-	1	0	6
LAHGUN BBM	-	-	-	-	-	-	-	-	0	0
Penambangan Illegal	-	-	-	-	-	-	-	-	0	0
Illegal Logging	-	-	-	-	-	-	-	-	0	2
Pornografi	-	-	-	-	-	-	-	-	0	0
Buat Tdk Senang	-	-	-	-	-	-	-	-	4	6
Serobot Tanah	2	-	1	1	-	1	1	-	14	2
Pindah Data Tanpa Ijin	-	-	-	-	-	-	-	-	0	0

Lanjutan Tabel/Continued Table 4.4.3

Jenis Tindak Pidana Type of Crime	Bulan Month								
	Januari January		Februari February		Maret March		April April		
	JTP	JTPP	JTP	JTPP	JTP	JTPP	JTP	JTPP	
(1)	(2)	(3)	(4)	(5)	(6)	(7)	(8)	(9)	
Bawa Lari Perempuan	-	1	-	-	-	-	-	-	-
Pencemaran Nama Baik	-	-	1	-	-	-	-	-	-
Penjarahan	-	-	-	-	-	-	-	-	-
UU FIDUSIA	2	-	-	-	-	-	-	-	-
Pengancaman	-	-	-	-	1	-	-	-	-
Merampas Kemerdekaan	-	-	-	-	-	-	-	-	-
UU Terorisme	-	-	-	-	-	-	-	-	-
Pernikahan Terhalang	-	-	-	-	-	-	-	-	-
UU Perlindungan Tenaga Kerja	-	-	-	-	-	-	-	-	-
UU Pertambangan	-	-	-	-	-	-	-	-	-
UU ITE	-	-	1	-	-	-	2	-	-
Penemuan Mayat	-	-	-	-	-	-	-	-	-
Lain-Lain	-	-	-	-	-	-	1	-	-
UU Perumahan	-	-	-	-	-	-	-	-	-
Melawan Petugas	-	-	-	-	-	-	-	-	-
Penodaan Agama	-	-	-	-	-	-	-	-	-
<b>JUMLAH</b>	<b>61</b>	<b>28</b>	<b>38</b>	<b>24</b>	<b>49</b>	<b>34</b>	<b>49</b>	<b>36</b>	
<b>Total</b>		<b>45,9%</b>		<b>63,15%</b>		<b>69,38%</b>		<b>73,46%</b>	

Lanjutan Tabel/Continued Table 4.4.3

Jenis Tindak Pidana <i>Type of Crime</i>	Bulan <i>Month</i>								
	Mei <i>May</i>		Juni <i>June</i>		Juli <i>July</i>		Agustus <i>August</i>		
	JTP	JPTP	JTP	JPTP	JTP	JPTP	JTP	JPTP	
(1)	(10)	(11)	(12)	(13)	(14)	(15)	(16)	(17)	
Bawa Lari Perempuan	-	-	-	-	-	-	-	-	-
Pencemaran Nama Baik	1	-	-	-	1	-	1	-	
Penjarahan	-	-	-	-	-	-	-	-	
UU FIDUSIA	-	-	-	-	-	1	1	-	
Pengancaman	-	-	-	-	-	-	-	-	
Merampasan Kemerdekaan	-	-	-	-	-	-	-	-	
UU Terorisme	-	-	-	-	-	-	-	-	
Pernikahan Terhalang	-	-	-	-	-	-	-	-	
UU Perlindungan Tenaga Kerja	-	-	-	-	-	-	-	-	
UU Pertambangan	-	-	-	-	-	-	-	-	
UU ITE	1	-	-	-	1	1	2	-	
Penemuan Mayat	-	-	-	-	-	-	-	-	
Lain-Lain	-	-	-	-	-	-	-	-	
UU Perumahan	-	-	-	-	-	-	-	-	
Melawan Petugas	-	-	-	-	-	-	-	-	
Penodaan Agama	-	-	-	-	-	-	-	-	
"JUMLAH : JTP=544,JPTP=386 TUNGGAKAN = 158, 70,95%"	47	33	37	34	46	32	42	37	
		70,21%		91,89%		69,56%		88,09%	



Lanjutan Tabel/Continued Table 4.4.3

Jenis Tindak Pidana Type of Crime	Bulan Month									
	September September		Oktober October		November November		Desember December		Jumlah Total	
	JTP	JPTP	JTP	JPTP	JTP	JPTP	JTP	JPTP	JTP	JPTP
(1)	(18)	(19)	(20)	(21)	(22)	(23)	(24)	(25)	(26)	(27)
Bawa Lari Perempuan	-	-	-	-	-	-	-	-	0	1
Pencemaran Nama Baik	-	-	-	-	-	1	-	2	4	3
Penjarahan	-	-	-	-	-	-	-	-	0	0
UU FIDUSIA	2	-	-	-	-	-	-	-	5	1
Pengancaman	-	-	-	-	-	-	-	-	1	0
Merampas Kemerdekaan	-	-	-	-	-	-	-	-	0	0
UU Terorisme	-	-	-	-	-	-	-	-	0	0
Pernikahan Terhalang	-	-	-	-	-	-	-	-	0	0
UU Perlindungan Tenaga Kerja	-	-	-	-	-	-	-	-	0	0
UU Pertambangan	-	-	-	-	-	-	-	-	0	0
UU ITE	3	-	3	-	2	-	1	-	16	1
Penemuan Mayat	-	-	-	-	-	-	-	-	0	0
Lain-Lain	-	-	-	-	-	-	-	-	1	0
UU Perumahan	-	-	-	-	-	-	-	-	0	0
Melawan Petugas	-	-	-	-	-	-	-	-	0	0
Penodaan Agama	-	-	-	-	-	-	1	1	1	1
"JUMLAH : JTP=544,JPTP=386 TUNGGAKAN = 158, 70,95%"	46	36	33	29	46	28	50	35	544	386
	78,26%		87,87%		60,86%		70%		70,95	

Catatan/Note: ...

Sumber/Source: Polres Kota Cimahi/Police Office of Cimahi Municipality

#### 4.5 KEMISKINAN POVERTY

**Tabel 4.5.1**      **Garis Kemiskinan dan Penduduk Miskin di Kota Cimahi, 2011-2019**  
*Table*              *Poverty Line and Poor People Number in Cimahi Municipality, 2019*

Tahun Year	Garis Kemiskinan Poverty Line (Rupiah)	Persentase Penduduk Miskin Poor People Percentage
(1)	(2)	(3)
2011	293 143	7.15
2012	318 871	6.68
2013	347 234	5.63
2014	361 794	5.47
2015	386 513	5.84
2016	411 665	5.92
2017	433 759	5.76
2018	462 969	4.94
2019	484 804	4.39

Catatan/Note: ...

Sumber/Source: BPS, Survei Sosial Ekonomi Nasional (Susenas)/BPS-Statistics Indonesia, National Socioeconomic Survey

**Tabel 4.5.2** Indeks Kedalaman dan Keparahan Kemiskinan di Kota Cimahi, 2011-2019  
**Table** Poverty Gap and Poverty Severity Index in Cimahi Municipality, 2019

Tahun Year	Indeks Kedalaman Kemiskinan Poverty Gap Index	Index Keparahan Kemiskinan Poverty Severity Index
(1)	(2)	(3)
2011	0.91	0.19
2012	1.14	0.32
2013	1.09	0.29
2014	0.89	0.21
2015	0.91	0.21
2016	0.71	0.14
2017	1.1	0.35
2018	0.84	0.23
2019	0.6	0.14

Catatan/Note: ...

Sumber/Source: BPS, Survei Sosial Ekonomi Nasional (Susenas)/BPS-Statistics Indonesia, National Socioeconomic Survey

#### 4.6 SOSIAL LAINNYA OTHER SOCIAL AFFAIRS

**Tabel 4.6.1 Jumlah Keluarga Penerima Manfaat (KPM) dan Anggaran Bantuan Sosial Pangan, 2019**  
**Table Number of Beneficiary Family and Food Social, 2019**

Kecamatan Subdistrict	Jumlah Keluarga Penerima Manfaat (KPM) Number of Beneficiary Family		Jumlah Anggaran Budget Account Rupiah	
	Rencana planning	Realisasi Realization	Rencana planning	Realisasi Realization
(1)	(2)	(3)	(4)	(5)
Cimahi Selatan	NA	NA	NA	NA
Cimahi Tengah	NA	NA	NA	NA
Cimahi Utara	NA	NA	NA	NA
<b>Kota Cimahi</b>	<b>17 030</b>	<b>17 025</b>	<b>22 479 600 000</b>	<b>22 473 000 000</b>

Catatan/Note: ...

Sumber/Source: Kementerian Sosial / Ministry of Social Affairs

**Tabel 4.6.1** Jumlah Penerima Bantuan (Kepala Keluarga) Dan Anggaran Bantuan Sosial, 2019  
**Table** Total Assistance (Head Of Family) And Budget Of Social Assistance, 2019

Kecamatan Subdistrict	BANTUAN APBN		BANTUAN APBD	
	Jumlah KK	Anggaran Budget	Jumlah KK	Anggaran Budget
(1)	(2)	(3)	(4)	(5)
Cimahi Selatan	7 013	1 051 950 000	500	55 000 000
Cimahi Tengah	4 476	671 400 000	600	66 000 000
Cimahi Utara	5 538	830 700 000	400	44 000 000
<b>Kota Cimahi</b>	<b>17 027</b>	<b>2 554 050 000</b>	<b>1 500</b>	<b>165 000 000</b>

Catatan/Note: KK adalah Kepala Keluarga / KK = Head of Family

Sumber/Source: Dinas Sosial Kota Cimahi/ Social Services of Cimahi Municipality

# BAB V PERTANIAN AGRICULTURE

## Luas Lahan Sawah Menurut Jenis Pengairan Kota Cimahi 2019



Cimahi Utara



Irigasi Setengah Teknis : 71 Ha  
Tadah Hujan : 14 Ha

Cimahi Selatan




Irigasi Setengah Teknis : 43 Ha  
Tadah Hujan : 3 Ha

Cimahi Tengah



Irigasi Setengah Teknis : 5 Ha



Catatan :

- Luas Lahan berasal dari Dinas Pertanian
- BPS tidak mengeluarkan angka produksi padi hingga level Kabupaten / Kota



**PENJELASAN TEKNIS**

1. Lahan sawah adalah lahan pertanian yang berpetak-petak dan dibatasi oleh pematang (galangan), saluran untuk menahan/ menyalurkan air, yang biasanya ditanami padi sawah tanpa memandang dari mana diperoleh atau status lahan tersebut. Lahan yang dimaksud termasuk lahan yang terdaftar di Pajak Bumi Bangunan, Iuran Pembangunan Daerah, lahan bengkok, lahan serobotan, lahan rawa yang ditanami padi dan lahan bekas tanaman tahunan yang telah dijadikan sawah, baik yang ditanami padi, palawija atau tanaman semusim lainnya.
2. Tegall/Kebun adalah lahan pertanian bukan sawah (lahan kering) yang ditanami tanaman semusim atau tahunan dan terpisah dengan halaman sekitar rumah serta penggunaannya tidak berpindah pindah.
3. Ladang/Huma adalah lahan pertanian bukan sawah (lahan kering) yang biasanya ditanami tanaman semusim dan penggunaannya hanya semusim atau dua musim, kemudian akan ditinggalkan bila sudah tidak subur lagi (berpindah-pindah). Kemungkinan lahan ini beberapa tahun kemudian akan dikerjakan kembali jika sudah subur.

**TECHNICAL NOTES**

1. *Wetland is agricultural land that separated by small dykes to resist water, where the main crop is usually wetland paddy without considering where it is got from or the status of the land. It includes the land that is registered at land income tax office, regional development contribution, 'bengkok' land, illegal ownership, swamps for rice cultivation, and annual crop land mark that has been used as rice field, which are both planted with paddy, secondary crops or the other seasonal crops.*
2. *Dry field/Garden is an dryland (unirrigated land) which is planted with seasonal or annual crops and separately from the yard around the house without shifting*
3. *Unirrigated agricultural field / Shifting cultivation land is dryland (unirrigated land) that usually is cultivated for seasonal crops and utilized only for one or two seasons, then it will be left when it is not fertile (shifting). Maybe, this land will be used again in a few years if it has been fertile.*



- |  |   |
|--|---|
| <p>4. Lahan yang sementara tidak diusahakan adalah lahan yang biasanya diusahakan tetapi untuk sementara (lebih dari 1 (satu) tahun tetapi kurang dari atau sama dengan 2 (dua) tahun) tidak diusahakan, termasuk lahan sawah yang tidak diusahakan selama lebih dari 2 (dua) tahun.</p>   | <p>4. <i>Temporarily unused land is land that is regularly used but temporarily (more than a year but less or equal than two years) is unused, it includes wetland that is not cultivated more than two years.</i></p>  |
| <p>5. Produksi Padi mencakup padi di sawah dan padi di ladang. Data produksi padi dan palawija yang disajikan adalah dalam kualitas: gabah kering giling (padi), pipilan kering (jagung), biji kering (kedelai dan kacang tanah), dan umbi basah (ubi kayu dan ubi jalar).</p>   | <p>5. <i>The production of paddy covers the production of wetland paddy and dryland paddy. Crops production datas are presented in dried milled grain (rice), dry loose maize (maize), dry shells crops (soybeans and peanuts), and fresh roots (cassava and sweet potatoes).</i></p>   |
| <p>6. Tanaman buah-buahan dan sayuran semusim</p> <p>a. Tanaman sayuran semusim adalah tanaman sumber vitamin, garam mineral, dan lain-lain yang dikonsumsi dari bagian tanaman yang berupa daun, bunga, buah dan umbinya, yang berumur kurang dari satu tahun.</p> <p>b. Tanaman buah-buahan semusim adalah tanaman sumber vitamin, garam mineral dan lain-lain yang dikonsumsi dari bagian tanaman yang berupa buah, berumur kurang dari satu tahun, tidak berbentuk pohon/rumpun tetapi menjalar dan berbatang lunak.</p> | <p>6. <i>Seasonal vegetables and fruits plants</i></p> <p>a) <i>Seasonal vegetables plants are the sources of vitamin, mineral, etc. The leaves, flowers, fruits, and roots can be consumed. These plants live less than one year.</i></p> <p>b) <i>Seasonal fruits plants are the sources of vitamin, mineral, etc. These plants live less than one year. These plants spread on the planted area.</i></p> |
| <p>7. Tanaman buah dan sayuran</p>   | <p>7. <i>Annual fruits and vegetable plants</i></p>   |

tahunan

a. Tanaman buah tahunan adalah tanaman sumber vitamin, garam mineral dan lain-lain yang dikonsumsi dari bagian tanaman yang berupa buah dan berumur lebih dari satu tahun.

b. Tanaman sayuran tahunan adalah tanaman sumber vitamin, garam mineral dan lain-lain yang dikonsumsi dari bagian tanaman yang berupa daun atau buah yang berumur lebih dari satu tahun.

*a) Annual fruits plants are the sources of vitamin, mineral, etc. These plants live less than one year.*

*b) Annual vegetable plants are the sources of vitamin, mineral, etc. These plants are more than one year. The leaf and the fruit can be consumed.*

8. Luas panen adalah luas tanaman sayuran, buah, biofarmaka, dan tanaman hias yang diambil hasilnya/dipanen pada periode pelaporan.
 

*8. Harvested area is area which vegetable, fruits, medical, and ornamental plant of crop harvested during the period of the report.*
9. Luas panen untuk tanaman sayuran : luas tanaman yang dipanen sekaligus /habis / dibongkar dan luas tanaman yang dipanen berkali-kali (lebih dari satu kali)/ belum habis.
 

*9. Harvested area of vegetable: area of entirely plant harvested/ demolished and and plant harvested several times/ undemolished.*
10. Produksi adalah hasil menurut bentuk produk dari setiap tanaman sayuran, buah-buahan, biofarmaka dan tanaman hias yang diambil berdasarkan luas yang dipanen pada bulan/ triwulan laporan.
 

*10. Production is the standart production quantity form of vegetable, fruit, medicinal and ornamental plant blased on harvested area reported monthly/ quartly.*
11. Bentuk produksi perkebunan adalah karet kering (karet), daun kering (teh dan tembakau), biji kering (kopi dan coklat), kulit
 

*11. Production of estates crops are dry rubber (rubber); dry leaves (tea and tobacco); dry beans (coffee and cocoa); dry bark (cassiaverra and*

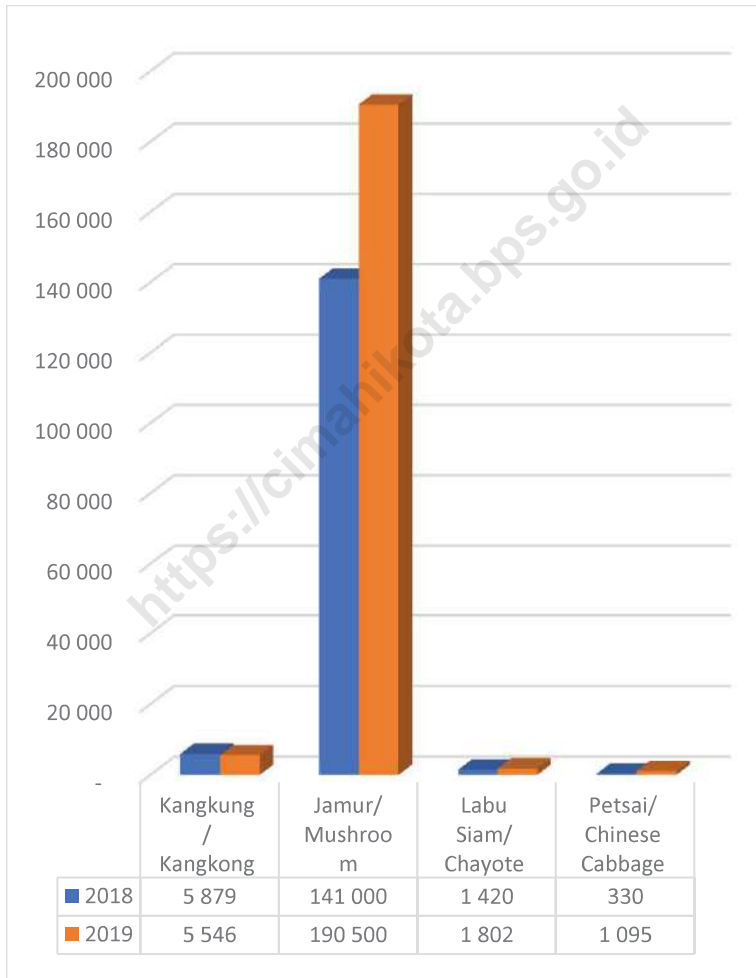
kering (kayu manis dan kina), serat kering (rami), bunga kering (cengkih), refined sugar (tebu dari perkebunan besar), gula mangkok (tebu dari perkebunan rakyat, ekivalen kopra (kopra), biji dan bunga (pala) serta minyak daun (sereh).

*cinchona*); *dry fibre (rossela)*; *dry flower/buds (cloves)*; *refined sugar (sugar cane from estate)*; *cup sugar (sugar cane from smallholders)*; *copra(copra)*; *seeds and buds (nutmeg)*; and *leaf oil (citronella)*.

<https://cimahikota.bps.go.id>

Gambar 5.1  
Figures

**Produksi Tanaman Sayuran dan Buah–Buahan Semusim Menurut Jenis Tanaman (Kuintal), 2019**  
*Production of Seasonal Vegetables and Fruits by Kind of Plant (quintal), 2019*



Catatan/Note: ...

Sumber/Source: BPS, Statistik Pertanian Hortikultura SPH-SBS/BPS-Statistics Indonesia, Agricultural Statistic for Horticulture SPH-SBS

**5.1 TANAMAN PANGAN DAN PALAWIJA  
CROPS**

**Tabel 5.1.1 Luas Lahan Sawah (Ha) Dirinci Menurut Jenis Pengairan di Kota Cimahi, 2019**  
*Wetland Wide (Ha) Detailed by Kinds of Irrigation in Cimahi Municipality, 2019*

<b>Kecamatan Subdistrict</b>	<b>Irigasi Teknis Irrigation Technical</b>	<b>Irigasi Setengah Teknis Irrigation Half Technical</b>	<b>Irigasi Sederhana Simple Irrigation</b>
(1)	(2)	(3)	(4)
Cimahi Selatan	-	43	-
Cimahi Tengah	-	5	-
Cimahi Utara	-	71	-
<b>Kota Cimahi</b>	<b>-</b>	<b>119</b>	<b>-</b>

Catatan/Note: ...

Sumber/Source: Dinas Pertanian Kota Cimahi / Agriculture Office of Cimahi Municipality

**Lanjutan Tabel/Continued Table 5.1.1**

<b>Kecamatan Subdistrict</b>	<b>Tadah Hujan Rainfed</b>	<b>Bukan Pekerjaan Umum Not Public Work</b>	<b>Jumlah Total</b>
(1)	(2)	(3)	(4)
Cimahi Selatan	3	-	46
Cimahi Tengah	-	-	5
Cimahi Utara	14	-	85
<b>Kota Cimahi</b>	<b>17</b>	<b>-</b>	<b>136</b>

Catatan/Note: ...

Sumber/Source: Dinas Pertanian Kota Cimahi / Agriculture Office of Cimahi Municipality

**Tabel 5.1.2** Luas Lahan Kering (Ha) Dirinci Menurut Jenis Penggunaannya Di Kota Cimahi, 2019  
**Table** Dryland wide (Ha) Detailed By Type Usage In Cimahi Municipality, 2019

Kecamatan Subdistrict	Pekarangan/Lahan Untuk Bangunan dan Halaman Sekitarnya Yard / Land For Building and Surrounding yard	Tegal/Kebun/ Ladang/Huma Gardens/Field	Padang Rumput Pasture	Lahan Yang Sementara Tidak Diusahakan The While Not Cultivated land
(1)	(2)	(3)	(4)	(4)
Cimahi Selatan	-	60	-	-
Cimahi Tengah	-	39	-	-
Cimahi Utara	-	85	-	-
<b>Kota Cimahi</b>	<b>-</b>	<b>184</b>	<b>-</b>	<b>-</b>

Lanjutan Tabel/*Continued Table 5.1.2*

Kecamatan <i>Subdistrict</i>	Hutan Rakyat Tanaman Kayu-kayuan <i>Forestry Timber woody plants</i>	Hutan Negara <i>State forest</i>	Perkebunan <i>Plantation</i>	Rawa-rawa Tidak Diusahakan <i>The swamp not Cultivated</i>
(1)	(2)	(3)	(4)	(4)
Cimahi Selatan	-	-	-	-
Cimahi Tengah	-	-	-	-
Cimahi Utara	-	-	-	-
<b>Kota Cimahi</b>	-	-	-	-



**Lanjutan Tabel/Continued Table 5.1.2**

<b>Kecamatan Subdistrict</b>	<b>Tambak Tanaman Kayu-Kayuan Woody Plants Pond</b>	<b>Kolam/ Tebat/ Empang Pond</b>	<b>Lainnya Others</b>	<b>Jumlah Total</b>
<b>(1)</b>	<b>(2)</b>	<b>(3)</b>	<b>(4)</b>	<b>(4)</b>
Cimahi Selatan	-	-	2	62
Cimahi Tengah	-	2	-	41
Cimahi Utara	-	3	-	88
<b>Kota Cimahi</b>	<b>-</b>	<b>5</b>	<b>2</b>	<b>191</b>

Catatan/Note: ...

Sumber/Source: Dinas Pertanian Kota Cimahi / Agriculture Office of Cimahi Municipality

## 5.2 HORTIKULTURA HORTICULTURE

**Tabel 5.2.1** Luas Panen Tanaman Sayuran Menurut Kecamatan dan Jenis Tanaman (ha), 2018 dan 2019  
*Harvested Area of Vegetables by Subdistrict and Kind of Plant (ha), 2018 and 2019*

Kecamatan Subdistrict	Bawang Merah/Shallot		Cabai/Chili	
	2018	2019	2018	2019
(1)	(2)	(3)	(4)	(5)
Cimahi Selatan	–	–	–	–
Cimahi Tengah	–	–	1,00	–
Cimahi Utara	–	–	–	4,00
<b>Kota Cimahi</b>	–	–	<b>1,00</b>	<b>4,00</b>

**Lanjutan Tabel/Continued Table 5.2.1**

Kecamatan Subdistrict	Kentang/Potato		Kubis/Cabbage	
	2018	2019	2018	2019
(1)	(6)	(7)	(8)	(9)
Cimahi Selatan	–	–	–	–
Cimahi Tengah	–	–	1,00	2,00
Cimahi Utara	–	–	–	–
<b>Kota Cimahi</b>	–	–	<b>1,00</b>	<b>2,00</b>

Lanjutan Tabel/Continued Table 5.2.1

Kecamatan Subdistrict	Petsai Chinese Cabbage		Tomat/Tomato		Bawang Putih Garlic	
	2018	2019	2018	2019	2018	2019
(1)	(10)	(11)	(12)	(13)	(14)	(15)
Cimahi Selatan	–	1,00	–	–	–	–
Cimahi Tengah	9,00	11,00	–	–	–	–
Cimahi Utara	23,00	11,00	–	–	–	–
<b>Kota Cimahi</b>	<b>32,00</b>	<b>23,00</b>	<b>–</b>	<b>–</b>	<b>–</b>	<b>–</b>

Catatan/Note: ...

Sumber/Source: BPS, Statistik Pertanian Hortikultura SPH-SBS/BPS-Statistics Indonesia, Agricultural Statistic for Horticulture SPH-SBS

**Tabel 5.2.2**      **Produksi Tanaman Sayuran Menurut Kecamatan dan Jenis Tanaman (Kuintal), 2018 dan 2019**  
**Table**              **Production of Vegetables by Subdistrict and Kind of Plant (Quintal), 2018 dan 2019**

Kecamatan Subdistrict	Bawang Merah/Shallot		Cabai/Chili	
	2018	2019	2018	2019
(1)	(2)	(3)	(4)	(5)
Cimahi Selatan	–	–	–	–
Cimahi Tengah	–	–	140,00	–
Cimahi Utara	–	–	–	590,00
<b>Kota Cimahi</b>	–	–	<b>140,00</b>	<b>590,00</b>

Lanjutan Tabel/*Continued Table 5.2.2*

Kecamatan Subdistrict	Kentang/Potato		Kubis/Cabbage	
	2018	2019	2018	2019
(1)	(6)	(7)	(8)	(9)
Cimahi Selatan	–	–	–	–
Cimahi Tengah	–	–	250,00	100,00
Cimahi Utara	–	–	–	–
<b>Kota Cimahi</b>	–	–	<b>250,00</b>	<b>100,00</b>

**Lanjutan Tabel/Continued Table 5.2.2**

Kecamatan Subdistrict	Petai Chinese Cabbage		Tomat/Tomato		Bawang Putih Garlic	
	2018	2019	2018	2019	2018	2019
(1)	(10)	(11)	(12)	(13)	(14)	(15)
Cimahi Selatan	–	10,00	–	–	–	–
Cimahi Tengah	–	110,00	–	–	–	–
Cimahi Utara	–	975,00	–	–	–	–
<b>Kota Cimahi</b>	<b>–</b>	<b>1 095,00</b>	<b>–</b>	<b>–</b>	<b>–</b>	<b>–</b>

Catatan/Note: ...

Sumber/Source: BPS, Statistik Pertanian Hortikultura SPH-SBS/BPS-Statistics Indonesia, Agricultural Statistic for Horticulture SPH-SBS

**Tabel 5.2.3** Luas Panen Tanaman Sayuran dan Buah-Buahan Semusim Menurut Jenis Tanaman (ha), 2016–2019  
**Table** Harvested Area of Seasonal Vegetables and Fruits by Kind of Plant (ha), 2016–2019

Jenis Tanaman Kind of Plants	2016	2017	2018	2019
(1)	(2)	(3)	(4)	(5)
Sayuran/ Vegetables				
Bawang Daun/ Wlech Onion	...	30,00	9,00	8,00
Bawang Merah/ Shallot	...	–	–	–
Bawang Putih/ Garlic	...	–	–	–
Bayam/ Spinach	...	46,00	19,00	8,00
Buncis/ Green Bean	...	–	2,00	2,00
Cabai Besar/ Chili (Capsicum Annum)	...	1,00	1,00	2,00
Cabai Rawit/ Chili (Capsicum Frutescens)	...	4,00	–	2,00
Cabai/ Chili	...	5,00	1,00	4,00
Jamur/ Mushroom	...	63 600,00	26 000,00	13 000,00
Kacang Merah/ Red Bean	...	–	–	–
Kacang Panjang/ Yardlong Bean	...	6,00	3,00	2,00
Kangkung/ Kangkong	...	61,00	25,00	21,00
Kembang Kol/ Cauliflower	...	–	2,00	–



**Lanjutan Tabel/Continued Table 5.2.3**

<b>Jenis Tanaman Kind of Plants</b>	<b>2016</b>	<b>2017</b>	<b>2018</b>	<b>2019</b>
(1)	(2)	(3)	(4)	(5)
Kentang/ Potato	...	–	–	–
Ketimun/ Cucumber	...	1,00	4,00	3,00
Kubis/ Cabbage	...	–	1,00	2,00
Labu Siam/ Chayote	...	32,00	10,00	15,00
Lobak/ Radish	...	–	–	–
Paprika/ Bell Pepper	...	–	–	–
Petsai/ Chinese Cabbage	...	58,00	32,00	23,00
Terung/ Eggplant	...	1,00	1,00	1,00
Tomat/ Tomato	...	3,00	–	–
Wortel/ Carrot	...	–	–	–
Buah–buahan/ Fruits				
Blewah/ Cantaloupe	...	–	–	–
Melon/ Melon	...	–	–	–
Semangka/ Watermelon	...	–	–	–
Stroberi/ Strawberry	...	–	–	–

Catatan/Note: ...

Sumber/Source: BPS, Statistik Pertanian Hortikultura SPH-SBS/BPS-Statistics Indonesia, Agricultural Statistic for Horticulture SPH-SBS

**Tabel 5.2.4**      **Produksi Tanaman Sayuran dan Buah–Buahan Semusim Menurut Jenis Tanaman (Kuintal), 2016–2019**  
**Table**            **Production of Seasonal Vegetables and Fruits by Kind of Plant (quintal), 2016–2019**

Jenis Tanaman Kind of Plants	2016	2017	2018	2019
(1)	(2)	(3)	(4)	(5)
Sayuran/ Vegetables				
Bawang Daun/ Wlech Onion	1 410,00	300,00	35,00	480,00
Bawang Merah/ Shallot	–	–	–	–
Bawang Putih/ Garlic	–	–	–	–
Bayam/ Spinach	43,00	184,00	59,00	57,00
Buncis/ Green Bean	–	–	90,00	50,00
Cabai Besar/ Chili (Capsicum Annum)	410,00	30,00	140,00	350,00
Cabai Rawit/ Chili (Capsicum Frutescens)	638,00	765,00	–	240,00
Cabai/ Chili	1 048,00	795,00	140,00	590,00
Jamur/ Mushroom	178 200,00	284 100,00	141 000,00	190 500,00
Kacang Merah/ Red Bean	–	–	–	–
Kacang Panjang/ Yardlong Bean	180,00	170,00	160,00	70,00
Kangkung/ Kangkong	4 612,00	3 655,00	5 879,00	5 546,00
Kembang Kol/ Cauliflower	–	–	80,00	–

**Lanjutan Tabel/Continued Table 5.2.4**

<b>Jenis Tanaman Kind of Plants</b>	<b>2016</b>	<b>2017</b>	<b>2018</b>	<b>2019</b>
(1)	(2)	(3)	(4)	(5)
Kentang/ Potato	–	–	–	–
Ketimun/ Cucumber	–	40,00	220,00	160,00
Kubis/ Cabbage	800,00	–	250,00	100,00
Labu Siam/ Chayote	571,00	2 532,00	1 420,00	1 802,00
Lobak/ Radish	–	–	–	–
Paprika/ Bell Pepper	–	–	–	–
Petsai/ Chinese Cabbage	370,00	793,00	330,00	1 095,00
Terung/ Eggplant	190,00	200,00	150,00	250,00
Tomat/ Tomato	–	66,00	–	–
Wortel/ Carrot	–	–	–	–
Buah–buahan/ Fruits				
Blewah/ Cantaloupe	–	–	–	–
Melon/ Melon	–	–	–	–
Semangka/ Watermelon	–	–	–	–
Stroberi/ Strawberry	–	–	–	–

Catatan/Note: ...

Sumber/Source: BPS, Statistik Pertanian Hortikultura SPH-SBS/BPS-Statistics Indonesia, Agricultural Statistic for Horticulture SPH-SBS

**Tabel 5.2.5** Luas Panen Tanaman Biofarmaka Menurut Kecamatan dan Jenis Tanaman (m<sup>2</sup>), 2018 dan 2019  
**Table** *Harvested Area of Medicinal Plants by Subdistrict and Kind of Plant (m<sup>2</sup>), 2018 and 2019*

Kecamatan Subdistrict	Jahe/Ginger		Laos/Lengkuas/Galanga	
	2018	2019	2018	2019
(1)	(2)	(3)	(4)	(5)
Cimahi Selatan	50,00	50,00	—	—
Cimahi Tengah	100,00	40,00	25,00	20,00
Cimahi Utara	1000,00	700,00	100,00	70,00
<b>Kota Cimahi</b>	<b>1 150,00</b>	<b>790,00</b>	<b>125,00</b>	<b>90,00</b>

**Lanjutan Tabel/Continued Table 5.2.5**

Kecamatan Subdistrict	Kencur/East Indian Galangal		Kunyit/Turmeric	
	2018	2019	2018	2019
(1)	(6)	(7)	(8)	(9)
Cimahi Selatan	50,00	50,00	50,00	50,00
Cimahi Tengah	50,00	–	45,00	40,00
Cimahi Utara	50,00	30,00	200,00	120,00
<b>Kota Cimahi</b>	<b>150,00</b>	<b>80,00</b>	<b>295,00</b>	<b>210,00</b>

Catatan/Note: ...

Sumber/Source: BPS, Statistik Pertanian Hortikultura SPH-TBF/BPS-Statistics Indonesia, Agricultural Statistic for Horticulture SPH-TBF

**Tabel 5.2.6**      **Produksi Tanaman Biofarmaka Menurut Kecamatan dan Jenis Tanaman (kg), 2018 and 2019**  
**Table**              **Production of Medicinal Plants by Subdistrict and Kind of Plant (kg) 2018 and 2019**

Kecamatan Subdistrict	Jahe/Ginger		Laos/Lengkuas/Galanga	
	2018	2019	2018	2019
(1)	(2)	(3)	(4)	(5)
Cimahi Selatan	50,00	50,00	–	–
Cimahi Tengah	110,00	60,00	82,00	40,00
Cimahi Utara	1 000,00	1 900,00	414,00	760,00
<b>Kota Cimahi</b>	<b>1 160,00</b>	<b>2 010,00</b>	<b>496,00</b>	<b>800,00</b>

**Lanjutan Tabel/Continued Table 5.2.6**

Kecamatan Subdistrict	Kencur/East Indian Galangal		Kunyit/Turmeric	
	2018	2019	2018	2019
(1)	(6)	(7)	(8)	(9)
Cimahi Selatan	75,00	50,00	50,00	50,00
Cimahi Tengah	59,00	–	80,00	40,00
Cimahi Utara	74,00	120,00	185,00	290,00
<b>Kota Cimahi</b>	<b>208,00</b>	<b>170,00</b>	<b>315,00</b>	<b>380,00</b>

Catatan/Note: ...

Sumber/Source: BPS, Statistik Pertanian Hortikultura SPH-TBF/BPS-Statistics Indonesia, Agricultural Statistic for Horticulture SPH-TBF

**Tabel 5.2.7** Luas Panen Tanaman Biofarmaka Menurut Jenis Tanaman (m<sup>2</sup>), 2016–2019  
**Table** *Harvested Area of Medicinal Plants by Kind of Plant (m<sup>2</sup>), 2016–2019*

Jenis Tanaman <i>Kind of Plants</i>	2016	2017	2018	2019
(1)	(2)	(3)	(4)	(5)
Dlingo/Dringo/ Sweet Root/ Calamus	–	–	–	–
Jahe/ Ginger	4 030,00	3 125,00	1 150,00	790,00
Kapulaga/ Java Cardamon	10,00	10,00	5,00	–
Keji Beling/Kecibeling/ Strobilanthes crispa	–	–	–	–
Kencur/ East Indian Galangal	480,00	230,00	150,00	80,00
Kunyit/ Turmeric	1 595,00	575,00	295,00	210,00
Laos/Lengkuas/ Galanga	3 220,00	315,00	125,00	90,00
Lempuyang/ Zingiber Aromaticum	98,00	60,00	23,00	15,00
Lidah Buaya/ Oliviera	–	–	–	–
Mahkota Dewa/ God's Crown	–	–	–	–
Mengkudu/Pace/ Indian Mulberry	–	–	–	–
Sambiloto/ King of Bitter	–	50,00	50,00	50,00
Temuireng/ Black Turmeric	–	–	–	–
Temukunci/ Chinese Keys	–	–	–	–
Temulawak/ Java Turmeric	215,00	115,00	60,00	30,00

Catatan/Note: ...

Sumber/Source: BPS, Statistik Pertanian Hortikultura SPH-TBF/BPS-Statistics Indonesia, *Agricultural Statistic for Horticulture SPH-TBF*



**Tabel 5.2.8**      **Produksi Tanaman Biofarmaka Menurut Jenis Tanaman**  
**Table**              **(kg), 2016–2019**  
**Production of Medicinal Plants by Kind of Plant (kg),**  
**2016–2019**

<b>Jenis Tanaman</b> <i>Kind of Plants</i>	<b>2016</b>	<b>2017</b>	<b>2018</b>	<b>2019</b>
(1)	(2)	(3)	(4)	(5)
Dlingo/Dringo/ Sweet Root/ Calamus	–	–	–	–
Jahe/ Ginger	13 780,00	7 655,00	1 160,00	2 010,00
Kapulaga/ Java Cardamon	30,00	15,00	5,00	–
Keji Beling/Kecibeling/ Strobilanthes crispa	–	–	–	–
Kencur/ East Indian Galangal	570,00	284,00	208,00	170,00
Kunyit/ Turmeric	2 540,00	660,00	315,00	380,00
Laos/Lengkuas/ Galanga	15 655,00	969,00	496,00	800,00
Lempuyang/ Zingiber Aromaticum	234,00	69,00	35,00	51,00
Lidah Buaya/ Oliviera	–	–	–	–
Mahkota Dewa/ God's Crown	–	–	–	–
Mengkudu/Pace/ Indian Mulberry	–	–	–	–
Sambiloto/ King of Bitter	–	15,00	30,00	60,00
Temuireng/ Black Turmeric	–	–	–	–
Temukunci/ Chinese Keys	–	–	–	–
Temulawak/ Java Turmeric	450,00	130,00	60,00	70,00

Catatan/Note: ...

Sumber/Source: BPS, Statistik Pertanian Hortikultura SPH-TBF/BPS-Statistics Indonesia, Agricultural Statistic for Horticulture SPH-TBF

**Tabel 5.2.9** Luas Panen Tanaman Hias Menurut Kecamatan dan Jenis Tanaman (m<sup>2</sup>), 2018 and 2019  
**Table** *Harvested Area of Ornamental Plants by Subdistrict and Kind of Plant (m<sup>2</sup>), 2018 and 2019*

Kecamatan Subdistrict	Anggrek/ <i>Orchid</i>		Krisan/ <i>Chrysantemum</i>	
	2018	2019	2018	2019
(1)	(2)	(3)	(4)	(5)
Cimahi Selatan	–	–	–	–
Cimahi Tengah	–	–	–	–
Cimahi Utara	300,00	200,00	–	–
<b>Kota Cimahi</b>	<b>300,00</b>	<b>200,00</b>	–	–

**Lanjutan Tabel/Continued Table 5.2.9**

Kecamatan Subdistrict	Mawar/Rose		Sedap Malam/Tuberose	
	2018	2019	2018	2019
(1)	(6)	(7)	(8)	(9)
Cimahi Selatan	–	–	–	–
Cimahi Tengah	–	–	–	–
Cimahi Utara	–	–	–	–
<b>Kota Cimahi</b>	–	–	–	–

Catatan/Note: ...

Sumber/Source: BPS, Statistik Pertanian Hortikultura SPH-TH/BPS-Statistics Indonesia, Agricultural Statistik for Horticulture SPH-TH

**Tabel 5.2.10**      **Produksi Tanaman Hias Menurut Kecamatan dan Jenis Tanaman (tangkai), 2018 and 2019**  
**Table**                **Production of Ornamental Plants by Subdistrict and Kind of Plant (stalks), 2018 and 2019**

Kecamatan Subdistrict	Anggrek/ <i>Orchid</i>		Krisan/ <i>Chrysantemum</i>	
	2018	2019	2018	2019
(1)	(2)	(3)	(4)	(5)
Cimahi Selatan	–	–	–	–
Cimahi Tengah	–	–	–	–
Cimahi Utara	1 100,00	800,00	–	–
<b>Kota Cimahi</b>	<b>1 100,00</b>	<b>800,00</b>	–	–

**Lanjutan Tabel/Continued Table 5.2.10**

Kecamatan Subdistrict	Mawar/Rose		Sedap Malam/Tuberose	
	2018	2019	2018	2019
(1)	(6)	(7)	(8)	(9)
Cimahi Selatan	–	–	–	–
Cimahi Tengah	–	–	–	–
Cimahi Utara	–	–	–	–
<b>Kota Cimahi</b>	–	–	–	–

Catatan/Note: ...

Sumber/Source: BPS, Statistik Pertanian Hortikultura SPH-TH/BPS-Statistics Indonesia, Agricultural Statistik for Horticulture SPH-TH

<https://cimahikota.bps.go.id>

**Tabel 5.2.11** Luas Panen Tanaman Hias Menurut Jenis Tanaman (m<sup>2</sup>), 2016–2019  
**Table** Harvested Area of Ornamental Plants by Kind of Plant (m<sup>2</sup>), 2016–2019

Jenis Tanaman Kind of Plants	2016	2017	2018	2019
(1)	(2)	(3)	(4)	(5)
Adenium (Kamboja Jepang)/ Adenium obesum	...	–	–	–
Aglaonema/ Chinese evergreens	...	–	–	–
Anggrek/ Orchid	...	300,00	300,00	200,00
Anthurium Bunga/ Flamingo Lily Flower	...	–	–	–
Anthurium Daun/ Laceleaf	...	300,00	200,00	100,00
Anyelir/ Carnation	...	–	–	–
Caladium/ Heart of Jesus	...	–	–	–
Cordyline/ Cordyline	...	–	–	–
Diffenbachia/ Dumb canes	...	–	–	–
Dracaena/ Dracaena	...	–	–	–
Euphorbia/ Spurges	...	–	–	–
Gladiol/ Gladiol	...	1 000,00	200,00	200,00

**Lanjutan Tabel/Continued Table 5.2.11**

<b>Jenis Tanaman Kind of Plants</b>	<b>2016</b>	<b>2017</b>	<b>2018</b>	<b>2019</b>
<b>(1)</b>	<b>(2)</b>	<b>(3)</b>	<b>(4)</b>	<b>(5)</b>
Herbras/ Gerbera	...	1 100,00	200,00	200,00
Krisan/ Chrysantemum	...	600,00	–	–
Mawar/ Rose	...	500,00	–	–
Melati/ Jasmine	...	–	–	–
Monstera/ Swiss cheese plant	...	–	–	–
Pakis/ Fern	...	50,00	50,00	20,00
Palem/ Palm	...	–	–	–
Pedang-pedangan/ Sansevieria	...	400,00	140,00	100,00
Pisang–pisangan/ Heliconia	...	–	–	–
Philodendron/ Philodendron	...	2 200,00	500,00	100,00
Sedap Malam/ Tuberose	...	500,00	–	–
Soka/ Ixora	...	–	–	–

Catatan/Note: ...

Sumber/Source: BPS, Statistik Pertanian Hortikultura SPH-TH/BPS-Statistics Indonesia, Agricultural Statistik for Horticulture SPH-TH

**Tabel 5.2.12**      **Produksi Tanaman Hias Menurut Jenis Tanaman (tangkai), 2016–2019**  
**Table**                **Production of Ornamental Plants by Kind of Plant (stalks), 2016–2019**

<b>Jenis Tanaman</b> <i>Kind of Plants</i>	<b>2016</b>	<b>2017</b>	<b>2018</b>	<b>2019</b>
(1)	(2)	(3)	(4)	(5)
Adenium (Kamboja Jepang)/ Adenium obesum	–	–	–	–
Aglaonema/ Chinese evergreens	–	–	–	–
Anggrek/ Orchid	1 700,00	1 200,00	1 100,00	800,00
Anthurium Bunga/ Flamingo Lily Flower	–	–	–	–
Anthurium Daun/ Laceleaf	–	800,00	650,00	200,00
Anyelir/ Carnation	–	–	–	–
Caladium/ Heart of Jesus	–	–	–	–
Cordyline/ Cordyline	–	–	–	–
Diffenbachia/ Dumb canes	–	–	–	–
Dracaena/ Dracaena	–	–	–	–
Euphorbia/ Spurges	–	–	–	–
Gladiol/ Gladiol	1 220,00	1 100,00	500,00	300,00



**Lanjutan Tabel/Continued Table 5.2.12**

<b>Jenis Tanaman Kind of Plants</b>	<b>2016</b>	<b>2017</b>	<b>2018</b>	<b>2019</b>
<b>(1)</b>	<b>(2)</b>	<b>(3)</b>	<b>(4)</b>	<b>(5)</b>
Herbras/ Gerbera	19 500,00	1 200,00	500,00	300,00
Krisan/ Chrysantemum	2 400,00	600,00	–	–
Mawar/ Rose	2 000,00	500,00	–	–
Melati/ Jasmine	–	–	–	–
Monstera/ Swiss cheese plant	–	–	–	–
Pakis/ Fern	–	200,00	170,00	40,00
Palem/ Palm	–	–	–	–
Pedang-pedangan/ Sansevieria	–	780,00	470,00	200,00
Pisang–pisangan/ Heliconia	–	–	–	–
Philodendron/ Philodendron	6 500,00	2 800,00	1 000,00	200,00
Sedap Malam/ Tuberose	2 000,00	500,00	–	–
Soka/ Ixora	–	–	–	–

Catatan/Note: ...

Sumber/Source: BPS, Statistik Pertanian Hortikultura SPH-TH/BPS-Statistics Indonesia, Agricultural Statistik for Horticulture SPH-TH

**Tabel 5.2.13** **Produksi Buah-buahan Menurut Kecamatan dan Jenis Tanaman (ton), 2018 and 2019**  
**Table** **Production of Fruits by Subdistrict and Kind of Plant (ton), 2018 and 2019**

Kecamatan Subdistrict	Mangga/Mango		Durian/Durian	
	2018	2019	2018	2019
(1)	(2)	(3)	(4)	(5)
Cimahi Selatan	18	10,00	1	4,00
Cimahi Tengah	39	21,00	22	10,00
Cimahi Utara	48	18,00	10	8,00
<b>Kota Cimahi</b>	<b>105</b>	<b>49,00</b>	<b>33</b>	<b>22,00</b>

**Lanjutan Tabel/Continued Table 5.2.13**

Kecamatan Subdistrict	Jeruk/Orange		Pisang/Banana	
	2018	2019	2018	2019
(1)	(6)	(7)	(8)	(9)
Cimahi Selatan	–	–	860,00	977,00
Cimahi Tengah	–	–	154,00	140,00
Cimahi Utara	489,00	687,00	106,00	83,00
<b>Kota Cimahi</b>	<b>489,00</b>	<b>687,00</b>	<b>1 120,00</b>	<b>1 200,00</b>

Lanjutan Tabel/Continued Table 5.2.13

Kecamatan Subdistrict	Pepaya/Papaya		Salak/Salacca	
	2018	2019	2018	2019
(1)	(10)	(11)	(12)	(13)
Cimahi Selatan	100,00	100,00	–	–
Cimahi Tengah	92,00	96,00	–	–
Cimahi Utara	20,00	15,00	–	–
<b>Kota Cimahi</b>	<b>212,00</b>	<b>1 200,00</b>	<b>–</b>	<b>–</b>

Catatan/Note: ...

Sumber/Source: BPS, Statistik Pertanian Hortikultura SPH-BST/BPS-Statistics Indonesia, Agricultural Statistic for Horticulture SPH-BST

**Tabel 5.2.14**      **Produksi Buah–Buahan dan Sayuran Tahunan Menurut Jenis Tanaman (kuintal), 2017 - 2019**  
**Table**                      **Production of Annual Fruits and Vegetables by Kind of Plant (quintal), 2017 - 2019**

Jenis Tanaman Kind of Plants	2017	2018	2019
(1)	(3)	(4)	(5)
Buah–Buahan/ Fruits:			
Alpukat/ Avocado	94,00	58,00	63,00 x
Anggur/ Grape	–	–	–
Apel/ Apple	–	–	–
Belimbing/ Star Fruit	27,00	27,00	31,00 x
Duku/Langsat/Kokosan/ Duku	–	–	–
Durian/ Durian	22,00	33,00	22,00 x
Jambu Air/ Rose Apple	161,00	362,00	396,00 x
Jambu Biji/ Guava	173,00	203,00	256,00 x
Jeruk Besar/ Pomelo	4,00	5,00	3,00 x
Jeruk Siam/Kepron/ Tangerine/Orange	9,00	489,00	687,00 x
Jeruk/ Orange ( Tangerine + Pomelo )	13,00	494,00	690,00 x
Mangga/ Mango	39,00	105,00	49,00 x
Manggis/ Mangosteen	3,00	1,00	–

Lanjutan Tabel/Continued Table 5.2.14

Jenis Tanaman Kind of Plants	2017	2018	2019
(1)	(3)	(4)	(5)
Markisa/ Marquisa	–	–	–
Nangka/Cempedak/ Jack Fruit	9,00	11,00	5,00 x
Nenas/ Pineapple	–	–	–
Pepaya/ Papaya	170,00	212,00	211,00 x
Pisang/ Banana	992,00	1 120,00	1 200,00 x
Rambutan/ Rambutan	–	93,00	14,00 x
Salak/ Salacca	–	–	–
Sawo/Sapodilla/ Star Apple	4,00	4,00	4,00 x
Sirsak/ Soursop	3,00	22,00	23,00 x
Sukun/ Bread Fruit	394,00	318,00	345,00 x
Sayuran/ Vegetables			
Jengkol/ Jengkol	–	–	–
Melinjo/ Melinjo	17,00	15,00	7,00 x
Petai/ Twisted Cluster Bean	1 135,00	593,00	813,00 x

**5.3 PERKEBUNAN  
ESTATE CROPS**

**Tabel 5.3.1 Luas Areal Tanaman Perkebunan Menurut Kecamatan dan Jenis Tanaman (ha), 2018 dan 2019**  
*Planted Area of Estate Crops by Subdistrict and Type of Crops (ha), 2018 and 2019*

Kecamatan Subdistrict	Kelapa Sawit/Oil Palm		Kelapa/Coconut	
	2018	2019	2018	2019
(1)	(2)	(3)	(4)	(5)
Cimahi Selatan	–	–	–	–
Cimahi Tengah	–	–	–	–
Cimahi Utara	–	–	–	–
<b>Kota Cimahi</b>	–	–	–	–

Lanjutan Tabel/Continued Table 5.3.1

Kecamatan Subdistrict	Karet/Rubber		Kopi/Coffee	
	2018	2019	2018	2019
(1)	(6)	(7)	(8)	(9)
Cimahi Selatan	–	–	–	–
Cimahi Tengah	–	–	–	–
Cimahi Utara	–	–	–	–
<b>Kota Cimahi</b>	–	–	–	–



**Lanjutan Tabel/Continued Table 5.3.1**

Kecamatan Subdistrict	Kakao/Cocoa		Tebu/Sugar cane	
	2018	2019	2018	2019
(1)	(10)	(11)	(12)	(13)
Cimahi Selatan	–	–	–	–
Cimahi Tengah	–	–	–	–
Cimahi Utara	–	–	–	–
<b>Kota Cimahi</b>	–	–	–	–

Lanjutan Tabel/Continued Table 5.3.1

Kecamatan Subdistrict	Teh/Tea		Tembakau/Tobacco	
	2018	2019	2018	2019
(1)	(14)	(15)	(16)	(17)
Cimahi Selatan	–	–	–	–
Cimahi Tengah	–	–	–	–
Cimahi Utara	–	–	–	–
<b>Kota Cimahi</b>	–	–	–	–

Catatan/Note: ...

Sumber/Source: Direktorat Jenderal Perkebunan/Directorate General of Estates

**Tabel 5.3.2**      **Produksi Perkebunan Menurut Kecamatan dan Jenis Tanaman (ton), 2018 dan 2019**  
**Table**              **Production of Estate by Subdistrict and Type of Crops (ton), 2018 and 2019**

Kecamatan Subdistrict	Kelapa Sawit/Oil Palm		Kelapa/Coconut	
	2018	2019	2018	2019
(1)	(2)	(3)	(4)	(5)
Cimahi Selatan	–	–	–	–
Cimahi Tengah	–	–	–	–
Cimahi Utara	–	–	–	–
<b>Kota Cimahi</b>	–	–	–	–

<https://cimahikota.bps.go.id>

Lanjutan Tabel/Continued Table 5.3.2

Kecamatan Subdistrict	Karet/Rubber		Kopi/Coffee	
	2018	2019	2018	2019
(1)	(6)	(7)	(8)	(9)
Cimahi Selatan	–	–	–	–
Cimahi Tengah	–	–	–	–
Cimahi Utara	–	–	–	–
<b>Kota Cimahi</b>	–	–	–	–

**Lanjutan Tabel/Continued Table 5.3.2**

Kecamatan Subdistrict	Kakao/Cocoa		Tebu/Sugar cane	
	2018	2019	2018	2019
(1)	(10)	(11)	(12)	(13)
Cimahi Selatan	–	–	–	–
Cimahi Tengah	–	–	–	–
Cimahi Utara	–	–	–	–
<b>Kota Cimahi</b>	–	–	–	–

Lanjutan Tabel/*Continued Table 5.3.2*

Kecamatan <i>Subdistrict</i>	Teh/ <i>Tea</i>		Tembakau/ <i>Tobacco</i>	
	2018	2019	2018	2019
(1)	(14)	(15)	(16)	(17)
Cimahi Selatan	–	–	–	–
Cimahi Tengah	–	–	–	–
Cimahi Utara	–	–	–	–
<b>Kota Cimahi</b>	–	–	–	–

Catatan/*Note*: ...Sumber/*Source*: Direktorat Jenderal Perkebunan/*Directorate General of Estates*

**5.4 PETERNAKAN  
LIVESTOCK**

**Tabel 5.4.1 Jumlah Ternak Sapi Potong dan Kerbau Di Kota Cimahi, 2019 (ekor)**  
**Table Number of Cattle Beef Cattle and Buffaloes In Cimahi, 2019 (tail)**

Kecamatan Subdistrict	Sapi Potong/ Beef Cattle			Kerbau/ Buffaloes		
	Jantan	Betina	Jumlah	Jantan	Betina	Jumlah
(1)	(2)	(3)	(4)	(5)	(6)	(7)
Cimahi Selatan	–	–	–	–	–	–
Cimahi Tengah	10	8	18	–	–	–
Cimahi Utara	143	49	192	6	–	–
<b>Kota Cimahi</b>	<b>153</b>	<b>57</b>	<b>210</b>	<b>6</b>	<b>–</b>	<b>–</b>

Catatan/Note: ...

Sumber/Source: Dinas Pertanian Kota Cimahi / Agriculture Office of Cimahi Municipality

**Tabel 5.4.2** Jumlah Ternak Sapi Perah dan Kuda Di Kota Cimahi, 2019 (ekor)  
**Table** Number of Cattle Milch Cow and Horses In Cimahi, 2019 (tail)

Kecamatan Subdistrict	Sapi Perah/Milch Cow			Kuda/Horse		
	Jantan	Betina	Jumlah	Jantan	Betina	Jumlah
(1)	(2)	(3)	(4)	(5)	(6)	(7)
Cimahi Selatan	–	–	–	43	11	54
Cimahi Tengah	–	–	–	–	–	–
Cimahi Utara	106	252	358	36	5	41
<b>Kota Cimahi</b>	<b>106</b>	<b>252</b>	<b>358</b>	<b>79</b>	<b>16</b>	<b>95</b>

Catatan/Note: ...

Sumber/Source: Dinas Pertanian Kota Cimahi / Agriculture Office of Cimahi Municipality



**Tabel 5.4.3** Jumlah Ternak Domba dan Kambing Di Kota Cimahi, 2019  
**Table** (ekor)  
 Number of Sheep and Goat In Cimahi, 2019 (tail)

Kecamatan Subdistrict	Domba/Sheep			Kambing/Goat		
	Jantan	Betina	Jumlah	Jantan	Betina	Jumlah
(1)	(2)	(3)	(4)	(5)	(6)	(7)
Cimahi Selatan	772	375	1 147	35	5	40
Cimahi Tengah	115	76	191	40	28	68
Cimahi Utara	1 505	340	1 845	–	–	–
<b>Kota Cimahi</b>	<b>1 620</b>	<b>791</b>	<b>3 183</b>	<b>75</b>	<b>33</b>	<b>108</b>

Catatan/Note: ...

Sumber/Source: Dinas Pertanian Kota Cimahi / Agriculture Office of Cimahi Municipality

**Tabel 5.4.4** Jumlah Ternak Ayam Buras dan Ras Pedaging Di Kota Cimahi, 2019 (ekor)  
**Table** Number of Native Chicken and Broiler In Cimahi, 2019 (tail)

Kecamatan Subdistrict	Ayam Buras/ Native Chicken			Ayam Ras Pedaging/Broiler		
	Jantan	Betina	Jumlah	Jantan	Betina	Jumlah
(1)	(2)	(3)	(4)	(5)	(6)	(7)
Cimahi Selatan	2 690	1 029	3 719	–	–	–
Cimahi Tengah	1 645	2 045	3 690	–	–	–
Cimahi Utara	6 395	1 450	7 845	25 000	12 654	37 694
<b>Kota Cimahi</b>	<b>10 730</b>	<b>4 524</b>	<b>15 254</b>	<b>25 000</b>	<b>12 654</b>	<b>37 694</b>

Catatan/Note: ...

Sumber/Source: Dinas Pertanian Kota Cimahi / Agriculture Office of Cimahi Municipality

**Tabel 5.4.5** Jumlah Ternak Ayam Ras Petelur dan Itik Di Kota Cimahi, 2019 (ekor)  
**Table** Number of Laying Chicken and Duck In Cimahi, 2019 (tail)

Kecamatan Subdistrict	Ras Petelur/Laying Chicken			Itik/Duck		
	Jantan	Betina	Jumlah	Jantan	Betina	Jumlah
(1)	(2)	(3)	(4)	(5)	(6)	(7)
Cimahi Selatan	–	–	–	530	50	580
Cimahi Tengah	–	–	–	237	295	532
Cimahi Utara	–	–	–	835	568	1 403
<b>Kota Cimahi</b>	<b>–</b>	<b>–</b>	<b>–</b>	<b>1 602</b>	<b>913</b>	<b>2515</b>

Catatan/Note: ...

Sumber/Source: Dinas Pertanian Kota Cimahi / Agriculture Office of Cimahi Municipality

**Tabel 5.4.6**  
**Table****Luas Areal Tempat Pemeliharaan Ikan (Ha) Di Kota Cimahi, 2018**  
**Areas for Maintenance Fish Place (Ha) In Cimahi, 2018**

<b>Kecamatan Subdistrict</b>	<b>Kolam</b>	<b>Sawah Fonds fields</b>	<b>KAD</b>	<b>Jumlah Total</b>	<b>Unit Pembenihan Rakyat Hatchery</b>
(1)	(2)	(3)	(4)	(5)	(6)
Cimahi Selatan	4	-	-	4	0,54
Cimahi Tengah	2,2	-	-	2,2	0,01
Cimahi Utara	3	-	-	3	1,10
<b>Kota Cimahi</b>	<b>9,2</b>	<b>-</b>	<b>-</b>	<b>9,2</b>	<b>1,66</b>

Catatan/Note: ...

Sumber/Source: Dinas Pertanian Kota Cimahi / Agriculture Office of Cimahi Municipality



# BAB VI INDUSTRI DAN ENERGI INDUSTRY AND ENERGY

Jumlah Air Yang Disalurkan  
(M<sup>3</sup>) PDAM Tirta Raharja

Kota Cimahi Tahun 2019



126 662 m<sup>3</sup>  
Niaga dan  
Perdagangan



1 747 651 m<sup>3</sup>  
Rumah Tangga



58 334 m<sup>3</sup>  
Instansi Pemerintah



**PENJELASAN TEKNIS**

1. Klasifikasi industri yang digunakan dalam survei ini berdasar kepada Klasifikasi Baku Lapangan Usaha Indonesia (KBLI). KBLI adalah klasifikasi lapangan usaha yang berdasar kepada International Standard Industrial Classification of All Economic Activities (ISIC) revisi 4 yang telah disesuaikan dengan kondisi Indonesia.
2. Industri manufaktur adalah suatu kegiatan ekonomi yang melakukan kegiatan mengubah suatu barang dasar secara mekanis, kimia, atau dengan tangan sehingga menjadi barang jadi/setengah jadi, dan atau barang yang kurang nilainya menjadi barang yang lebih tinggi nilainya, dan sifatnya lebih dekat kepada pemakai akhir. Termasuk dalam kegiatan ini adalah jasa industri dan pekerjaan perakitan.
3. Jasa industri adalah kegiatan industri yang melayani keperluan pihak lain. Pada kegiatan ini bahan baku disediakan oleh pihak lain sedangkan pihak pengolah hanya melakukan pengolahannya dengan mendapat imbalan sebagai balas jasa (upah maklon).
4. Perusahaan atau usaha industri adalah suatu unit (kesatuan) usaha yang melakukan kegiatan ekonomi, bertujuan

**TECHNICAL NOTES**

1. *The industrial classification adopted in this survey refers to the Klasifikasi Baku Lapangan Usaha Indonesia (KBLI). KBLI is classification of economic activities based on the International Standard Industrial Classification of All Economic Activities (ISIC rev 4) that has been modified according to the local condition in Indonesia.*
2. *Manufacturing industry is defined as an economic activity processing basic goods mechanically, chemicals or manually into final or intermediate goods. It is also defined as processing of lower value goods into higher value goods as final or intermediate products. The activities also include services for manufacturing and assembling.*
3. *Services for manufacturing is defined as a manufacturing activity which serving other manufacturing establishments. In this case, raw materials are supplied by others while the workers are paid as a compensation for processing raw materials.*
4. *A manufacturing establishment is defined as a production unit engaged in economic activity, producing goods or services,*



menghasilkan barang atau jasa, terletak pada suatu bangunan atau lokasi tertentu, dan mempunyai catatan administrasi tersendiri mengenai produksi dan struktur biaya serta ada seorang atau lebih yang bertanggung jawab atas usaha tersebut.

5. Industri manufaktur dikelompokkan ke dalam 4 golongan berdasarkan Jumlah pekerja, yaitu: industri besar (100 orang pekerja atau lebih), industri sedang/menengah (20–99 orang pekerja), industri kecil (5–19 orang pekerja), dan industri mikro (1–4 orang pekerja).
6. Perseroan Terbatas (PT) adalah perusahaan yang merupakan persekutuan modal, didirikan berdasarkan perjanjian, melakukan kegiatan usaha dengan modal dasar yang seluruhnya terbagi dalam saham dan memenuhi persyaratan yang ditetapkan undang-undang.
7. Commanditaire Vennootschap (CV) adalah perusahaan yang terbentuk dengan cara meminjamkan uang, didirikan antara seseorang atau antara beberapa orang persero yang bertanggung jawab secara tanggung-renteng untuk keseluruhannya dan satu orang atau lebih sebagai pemberi

*located in a building or in a certain location, keeping a business record concerning the production and cost structure, and having a person or more that are responsible to those activities.*

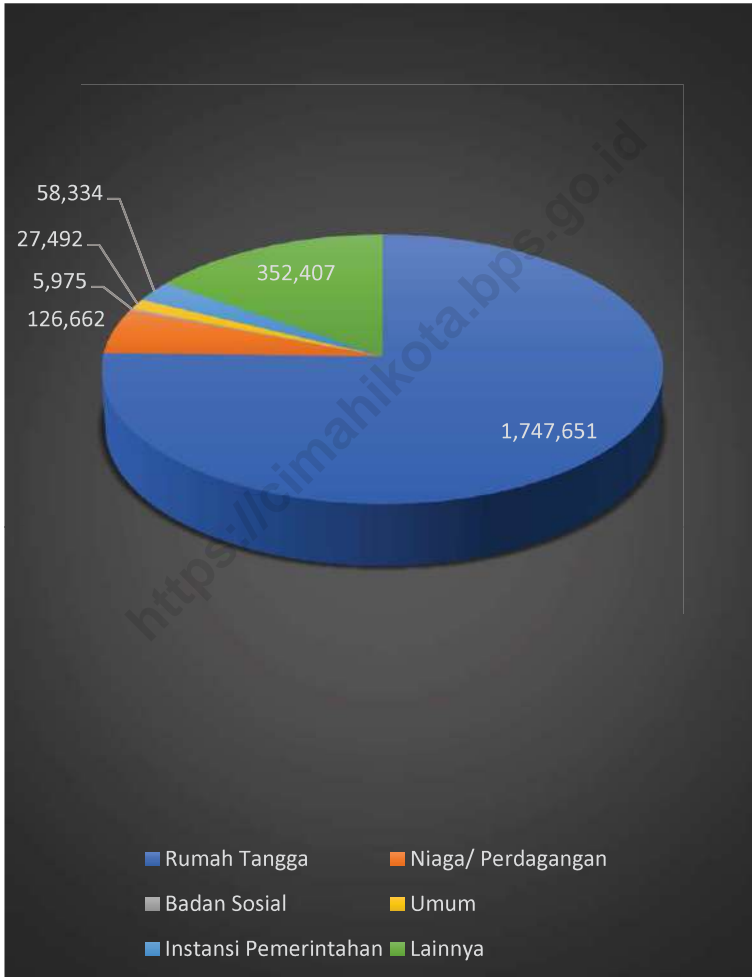
5. *Manufacturing industries are categorized into four groups, based on the number of employees: large scale manufacturing (100 employees or more), medium scale manufacturing (20–99 employees), small scale manufacturing (5–19 employees), and micro industry (1–4 employees).*
6. *Limited Liability Company is a capital alliance company, established under an agreement, conducts business activities with authorized capital which is entirely divided into shares and meets the requirements set by law.*
7. *Commanditaire Vennootschap (CV) is a company formed by lending money, established between someone or between a number of people who are jointly responsible for the whole and one or more people as money lenders.*

pinjaman uang

- |   |  |
|---|--|
| <p>8. Koperasi adalah organisasi ekonomi rakyat yang berwatak sosial, beranggotakan orang-orang atau badan hukum koperasi yang merupakan tata susunan ekonomi sebagai usaha bersama atas asas kekeluargaan.</p> | <p>8. <i>Cooperatives are people's economic organizations with social character, consisting of people or cooperative legal entities which constitute economic arrangements as a joint effort on the principle of family.</i></p> |
| <p>9. Pelanggan adalah individu atau kelompok, baik rumah tangga, perusahaan atau institusi non profit yang membeli air bersih dari perusahaan air bersih.</p>  | <p>9. <i>Customers are individuals or groups, whether household, company or non-profit institutions that buy water supply from water supply establishment.</i></p>   |
| <p>10. Air disalurkan adalah volume air bersih dari perusahaan air bersih.</p>  | <p>10. <i>Distributed water is the volume of water supply from water supply establishment</i></p>  |

**Gambar** 6.1  
**Figures**

**Jumlah air yang Disalurkan (m3) Per Bulan Dirinci Menurut Jenis Konsumen, 2019**  
**Number of Water Which Connected (M3) Per Month Detailed By Type Consumers, 2019**



Catatan/Note: ...

Sumber/Source: PDAM Tirta Raharja / Tirta Raharja Local Water Company

**Tabel 6.1**  
**Table****Jumlah Keluarga yang Menggunakan Listrik Sebagai Sumber Penerangan Di Kota Cimahi, 2018**  
***Number of Families Who Use Electricity Municipality As a Source lighting In Cimahi Municipality, 2018***

<b>Kecamatan Subdistrict</b>	<b>Jumlah Keluarga</b>
(1)	(2)
Cimahi Selatan	80 090
Cimahi Tengah	40 402
Cimahi Utara	39 877
<b>Kota Cimahi</b>	<b>160 369</b>

Catatan/Note: ...

Sumber/Source: Perusahaan Listrik Negara Cabang Kota Cimahi /

**Tabel 6.2**  
**Table****Jumlah Daya Listrik Yang Disalurkan Setiap Bulan Di Kota Cimahi, 2018**  
**Number of Electrical Power Municipality Every Month which connected In Cimahi Municipality, 2018**

<b>Bulan</b> <b>Month</b>	<b>Daya Listrik</b> <b>Electrial Power</b>
(1)	(2)
Januari <i>January</i>	337 687 606
Februari <i>February</i>	339 343 256
Maret <i>March</i>	341 037 606
April <i>April</i>	342 529 556
Mei <i>May</i>	344 302 956
Juni <i>June</i>	346 046 506
Juli <i>July</i>	334 645 372
Agustus <i>August</i>	349 035 372
September <i>September</i>	349 035 456
Oktober <i>October</i>	353 805 556
November <i>November</i>	354 805 556
Desember <i>December</i>	357 204 906
<b>Kota Cimahi</b>	<b>4 149 479 704</b>

Catatan/Note: ...

Sumber/Source: Perusahaan Listrik Negara Cabang Kota Cimahi /

**Tabel 6.3** Jumlah Pelanggan dan Air yang Disalurkan Menurut Kecamatan, 2019  
**Table** *Number of Customers and Distributed Water by Subdistrict, 2019*

Kecamatan Subdistrict	Pelanggan Number of Customers	Air Disalurkan Distributed Water (m <sup>3</sup> )	Nilai Value (Rp)
(1)	(2)	(3)	(4)
Cimahi Selatan	NA	NA	...
Cimahi Tengah	NA	NA	...
Cimahi Utara	NA	NA	...
<b>Kota Cimahi</b>	<b>15 711</b>	<b>2 318 521</b>	<b>...</b>

Catatan/Note: ...

Sumber/Source: PDAM Tirta Raharja / Tirta Raharja Local Water Company

**Tabel 6.4** Jumlah air yang Disalurkan (m3) Per Bulan Dirinci Menurut Jenis Konsumen, 2019  
**Table** Number of Water Which Connected (M3) Per Month Detailed By Type Consumers, 2019

Bulan Month	Rumah Tangga Household	Niaga/ Perdagangan Commerce/ Trade	Badan Sosial Social Agency
(1)	(2)	(3)	(4)
Januari	197 975	11 345	693
Februari	193 619	10 956	627
Maret	176 198	9 859	666
April	197 965	11 408	698
Mei	20 539	11 705	525
Juni	212 073	11 615	445
Juli	176 718	10 658	441
Agustus	146 152	12 738	600
September	108 906	9 294	318
Oktober	103 989	10 778	352
November	110 331	7 787	288
Desember	103 186	8 519	322
<b>Kota Cimahi</b>	<b>1 747 651</b>	<b>126 662</b>	<b>5 975</b>

Lanjutan Tabel/Continued Table 6.4

Bulan Month	Umum General	Instansi Pemerintahan Government agencies	Lainnya Other	Jumlah Total
(1)	(6)	(7)	(8)	(9)
Januari	2 751	5 205	42 362	260 331
Februari	2 829	5 353	36 291	249 675
Maret	2 674	4 971	37 873	232 241
April	2 933	5 752	41 149	259 905
Mei	3 061	4 949	38 136	78 915
Juni	3 055	506	43 316	271 010
Juli	2 515	4 297	18 792	213 421
Agustus	1 848	5 081	16 207	182 626
September	1 480	3 677	17 009	140 684
Oktober	1 509	6 370	19 996	142 994
November	1 677	6 869	20 096	147 048
Desember	1 160	5 304	21 180	139 671
<b>Kota Cimahi</b>	<b>27 492</b>	<b>58 334</b>	<b>352 407</b>	<b>2 318 521</b>

Catatan/Note: ...

Sumber/Source: PDAM Tirta Raharja / Tirta Raharja Local Water Company





# BAB VII PARIWISATA TOURISM

## Jumlah Hotel / Penginapan di Kota Cimahi 2019



Cimahi Utara



2 Hotel / Penginapan



29 Kamar  
33 Tempat Tidur

Cimahi Selatan



1 Hotel / Penginapan



61 Kamar  
114 Tempat Tidur

Cimahi Tengah



5 Hotel / Penginapan



103 Kamar  
161 Tempat Tidur

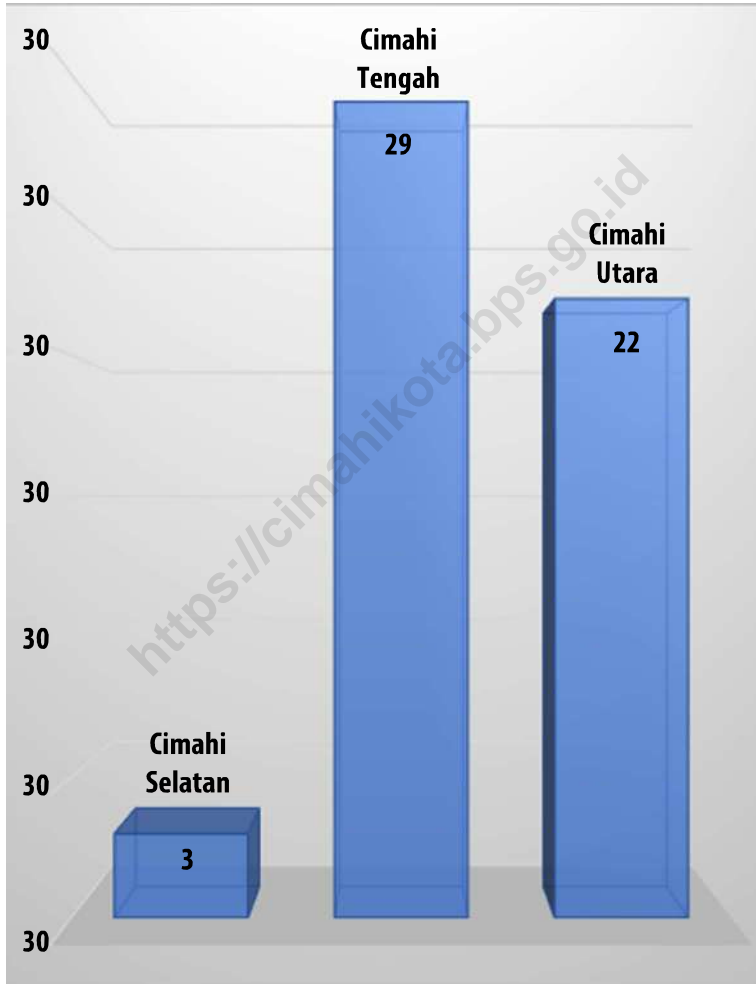


**PENJELASAN TEKNIS****TECHNICAL NOTES**

1. Usaha penyediaan akomodasi adalah usaha yang menyediakan pelayanan penginapan yang dapat dilengkapi dengan pelayanan pariwisata lainnya. Usaha penyediaan akomodasi dapat berupa hotel, vila, pondok wisata, bumi perkemahan, persinggahan karavan, dan akomodasi lainnya yang digunakan untuk tujuan pariwisata.
  2. Hotel adalah penyediaan akomodasi secara harian berupa kamar-kamar di dalam satu bangunan yang dapat dilengkapi dengan jasa pelayanan makan dan minum, kegiatan hiburan dan atau fasilitas lainnya. Hotel terdiri dari hotel berbintang dan hotel non- bintang.
  3. Hotel bintang adalah usaha penyediaan jasa pelayanan penginapan, makan minum serta jasa lainnya bagi umum dengan menggunakan sebagian atau seluruh bangunan. Usaha ini dikelola secara komersial serta memenuhi ketentuan persyaratan sebagai hotel bintang (termasuk berlian) yang ditetapkan dalam surat keputusan instansi yang membinanya. Misalnya hotel bintang lima, hotel bintang empat dan seterusnya.
1. *The business of providing accommodation is a business that provides specialty services that can be equipped with other tourism services. It includes hotel, villa, cottage, camping, caravan stop, and other accommodation that are used for tourism purposes.*
  2. *Hotel is a daily supply of accommodation rooms within a building which can be equipped with eating and drinking services, entertainment activities and/or other facilities. Hotel consists of a classified hotel and a non-classified hotel.*
  3. *A star hotel is the business of providing an accommodation, eating and drinking as well as other services for the public by using a building or a part of a building. It is managed commercially and meets specified requirements as a star hotel (including diamonds) set forth in the decree of fostering agency. For example, five star hotel, four star hotel, and so on.*

**Gambar** 7.1  
**Figures**

**Jumlah Rumah Makan/Restoran Menurut Kecamatan, 2019**  
**Number of Restaurants by Subdistrict, 2019**



Sumber/Source : Dinas Kebudayaan, Pariwisata, Kepemudaan dan Olahraga Kota Cimahi / Cimahi City Culture, Tourism, Youth and Sports Department

**Tabel 7.1** Jumlah Rumah Makan/Restoran Menurut Kecamatan, 2016–2019  
**Table** Number of Restaurants by Subdistrict, 2016–2019

Kecamatan Subdistrict	2016	2017	2018	2019
(1)	(2)	(3)	(4)	(5)
Cimahi Selatan	...	...	3	3
Cimahi Tengah	...	...	29	29
Cimahi Utara	...	...	22	22
<b>Kota Cimahi</b>	<b>...</b>	<b>...</b>	<b>54</b>	<b>54</b>

Catatan/Note: Data rumah makan hanya rumah makan dengan omset di atas 10 juta / bulan dan kena pajak

Sumber/Source: Dinas Kebudayaan, Pariwisata, Kepemudaan dan Olahraga Kota Cimahi / Cimahi City Culture, Tourism, Youth and Sports Department

**Tabel 7.2** Jumlah Rumah Makan/Restoran Menurut Kecamatan, 2016–2019  
**Table** Number of Restaurants by Subdistrict, 2016–2019

Kecamatan Subdistrict	Hotel/Penginapan Hotel/Lodging	Kapasitas Capacity	
		Kamar Room	Tempat Tidur Bed
(1)	(2)	(3)	(4)
Cimahi Selatan	1	61	114
Cimahi Tengah	5	103	161
Cimahi Utara	2	29	33
<b>Kota Cimahi</b>	<b>8</b>	<b>193</b>	<b>308</b>

Catatan/Note: Data rumah makan hanya rumah makan dengan omset di atas 10 juta / bulan dan kena pajak

Sumber/Source: Dinas Kebudayaan, Pariwisata, Kepemudaan dan Olahraga Kota Cimahi / Cimahi City Culture, Tourism, Youth and Sports Department

**Tabel 7.3**  
**Table**

**Data Potensi wisata dan objek Pariwisata di Kota Cimahi**  
**Potential tourism data and tourism objects in Cimahi**  
**Municipality**

Alam Nature	Jenis Objek Wisata Kind of Tourism Objects	
	Budaya Culture	Minat Khusus Special Interest
(2)	(3)	(4)
Alam Wisata Cimahi (AWC)	Kampung Adat Cireundeu	Pandiga Educreation Sport
	Kampung Buyut Cimahi (Kabuci)	Wisata Heritage Militer
		Mesjid Perahu Al Baakhirah

Catatan/Note:

Sumber/Source: Dinas Kebudayaan, Pariwisata, Kepemudaan dan Olahraga Kota Cimahi / Cimahi City Culture, Tourism, Youth and Sports Department



**Tabel 7.4**      **Data Benda Cagar Budaya Yang Sudah Dilestarikan di Kota Cimahi**  
**Table**            **Data on Cultural Heritage Objects That Have Been Preserved in Cimahi Municipality**

<b>Nomor Number</b>	<b>Nama Cagar Budaya Name of Cultural Heritage</b>	<b>Keterangan information</b>
(2)	(3)	(4)
1	Gedung Historich	Tidak Bergerak
2	RS Dustira	Tidak Bergerak
3	Statsion Tjimahi	Tidak Bergerak
4	Pusdik Armed	Tidak Bergerak
5	Makam Kerkof	Tidak Bergerak
6	Rumah Penjara Militer/Poncol	Tidak Bergerak
7	Pesawat Dakota	Tidak Bergerak
8	Gereja Ignatius	Tidak Bergerak
9	Eks Bangunan Bioskop Rio	Tidak Bergerak
10	Hotel Cimahi	Tidak Bergerak

Catatan/Note:

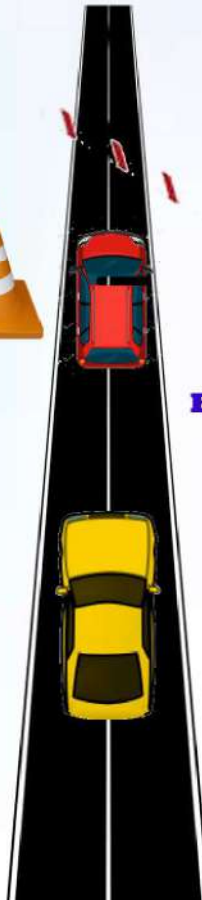

Sumber/Source: Dinas Kebudayaan, Pariwisata, Kepemudaan dan Olahraga Kota Cimahi / *Cimahi City Culture, Tourism, Youth and Sports Department*



Data Volume  
kendaraan



# GERBANG TOL BAROS



## Banyak Kendaraan Keluar

2019

Baros 1 :

5 171 743

Baros 2 :

2 451 677

## Banyak Kendaraan Masuk

2019

Baros 1 :

2 265 082

Baros 2 :

4 931 304

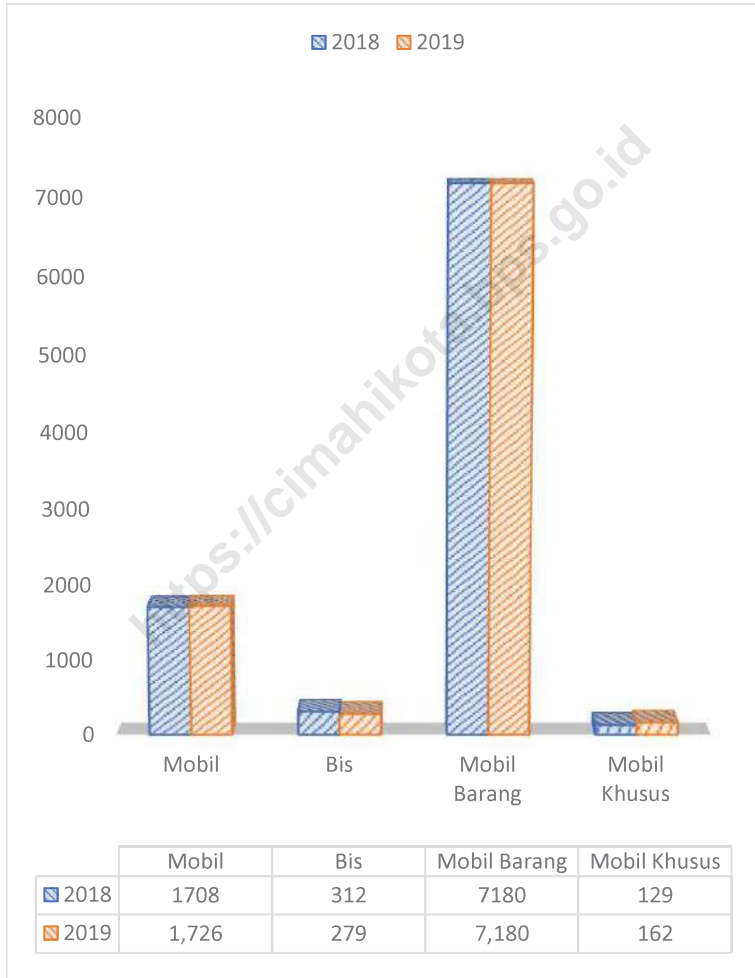


**PENJELASAN TEKNIS****TECHNICAL NOTES**

- |  |   |
|--|---|
| <p>1. Data transportasi dan komunikasi meliputi :</p> <ol style="list-style-type: none"> <li>a. Panjang Jalan</li> <li>b. Angkutan Darat</li> <li>c. Angkutan Laut</li> <li>d. Angkutan Udara</li> <li>e. Pos dan Telekomunikasi</li> </ol>  | <p>1. <i>Data on transportations and communications cover :</i></p> <ol style="list-style-type: none"> <li>a. <i>Length of Road</i></li> <li>b. <i>Land Transportation</i></li> <li>c. <i>Sea Transportation</i></li> <li>d. <i>Air Transportation</i></li> <li>e. <i>Post and Telecommunication</i></li> </ol>   |
| <p>2. Kendaraan bermotor adalah setiap kendaraan yang digerakkan oleh peralatan teknik yang ada pada kendaraan tersebut, biasanya digunakan untuk angkutan orang atau barang di atas jalan raya selain kendaraan yang berjalan diatas rel. Kendaraan bermotor yang dicatat adalah semua jenis kendaraan kecuali kendaraan bermotor TNI/Polri dan Korps Diplomatik.</p> | <p>2. <i>Motor vehicles are any kind of vehicles motorized by machine set up in those vehicles. They are usually used for transporting peoples and goods on roads except vehicles moving along a railway line. The data cover all kinds of motor vehicles except those belong to Indonesia Army Force Indonesian State Police and Diplomatic Corps.</i></p> |
| <p>3. Data panjang jalan Negara dan jalan provinsi bersumber dari Kementerian Pekerjaan Umum. Sedangkan jalan kabupaten/kota bersumber dari Dinas Pekerjaan Umum Kabupaten/Kota, diolah dari daftar PJ-II/5.</p>   | <p>3. <i>Data on the length of state and provincial roads were taken from the Ministry of Public Works, while the regency/Municipality roads data were taken from Regency Public Works Offices, based on PJ-II/5 questionnaire.</i></p>   |

**Gambar** 8.1  
**Figures**

**Jumlah Kendaraan Yang Diuji Di Kota Cimahi Tahun 2019**  
**The number of Vehicle Tested In Cimahi Municipality , 2019**



Sumber/Source : Dinas Perhubungan Kota Cimahi/ Department of Transportation Cimahi

## 8.1 TRANSPORTASI TRANSPORTATION

**Tabel 8.1.1 Panjang Jalan Menurut Tingkat Kewenangan Pemerintahan Di Kota Cimahi, 2019**  
*Length and Width of Road by Type In Cimahi Municipality, 2019*

Jenis Jalan <i>Type of Road</i>	Panjang <i>Length</i>	Rata- Rata Lebar <i>Width Average</i>
(1)	(2)	(3)
Jalan Nasional <i>National Road</i>	4 320	11
Jalan Propinsi <i>Province Road</i>	9 360	6.47
Jalan Kota <i>City Road</i>	105 193	4.72
<b>Kota Cimahi</b>	<b>118 873</b>	<b>---</b>

Catatan/Note: Jalan Nasional Kewenangan Pemerintah Pusat / *National Roads Authority of the Central Government*  
 Jalan Provinsi Kewenangan Pemerintah Provinsi / *Provincial Roads Authority Provincial Government*  
 Jalan Kota Kewenangan Pemerintah Kota / *City Road Authority City Government*

Sumber/Source: Dinas Pekerjaan Umum Kota Cimahi/ *Public Works Service Cimahi*

**Tabel 8.1.2 Panjang Jalan Menurut Jenis Permukaan Jalan di Kota Cimahi, 2019**  
**Table Road Length According to Road Conditions in Cimahi Municipality, 2019**

<b>Kecamatan Subdistrict</b>	<b>Panjang Length</b>	<b>Rata- Rata Lebar Width Average</b>
(1)	(2)	(3)
Diperkeras Length	118 873	...
Ruang Milik Jalan Width	-	-
<b>Kota Cimahi</b>	35 795	2 830,13

Catatan/Note: ...

Sumber/Source: Dinas Pekerjaan Umum Kota Cimahi/ Public Works Service Cimahi

**Tabel 8.1.3** Panjang Jalan Menurut Kondisi Jalan di Kota Cimahi, 2019  
**Table** Road Length According to Road Conditions in Cimahi Municipality, 2019

Jenis Jalan <i>Type of Road</i>	Panjang <i>Length</i>	Rata- Rata Lebar <i>Width Average</i>
(1)	(2)	(3)
Baik / <i>Good</i>	68 337	...
Sedang / <i>Moderate</i>	43 778	...
Rusak / <i>Broken</i>	6 458	...
Rusak Berat / <i>Heavily Damaged</i>	300	...
<b>Kota Cimahi</b>	<b>118 873</b>	<b>---</b>

Catatan/Note: : ...

Sumber/Source: Dinas Pekerjaan Umum Kota Cimahi/ *Public Works Service Cimahi*



**Tabel 8.1.4** Panjang Jalan Kota Menurut Kecamatan di Kota Cimahi, 2019  
**Table** City Road Length According to Subdistrict in Cimahi Municipality, 2019

Kecamatan Subdistrict	Panjang Length	Rata- Rata Lebar Width Average
(1)	(2)	(3)
Cimahi Tengah	35 795	5
Cimahi Utara	30 591	4,81
Cimahi Selatan	38 807	4,36
<b>Kota Cimahi</b>	<b>105 193</b>	<b>...</b>

Catatan/Note: ...

Sumber/Source: Dinas Pekerjaan Umum Kota Cimahi/ *Public Works Service Cimahi*

**Tabel 8.1.5** Panjang Jalan Kota Menurut Kondisi dan Kecamatan di Kota Cimahi, 2019  
**Table** City Road Length According to Road Condition and Subdistrict in Cimahi Municipality, 2019

Kecamatan Subdistrict	Baik Good	Sedang Moderate	Rusak Broken	Rusak Berat Heavily Damaged
(1)	(2)	(3)	(4)	(5)
Cimahi Tengah	28 848	5 985	962	0
Cimahi Utara	7 602	27 976	3 229	0
Cimahi Selatan	19 607	8 817	1 867	300
<b>Kota Cimahi</b>	<b>56 057</b>	<b>42 778</b>	<b>6 058</b>	<b>300</b>

Catatan/Note: ...

Sumber/Source: Dinas Pekerjaan Umum Kota Cimahi/ Public Works Service Cimahi

**Tabel 8.1.6** Jumlah Kendaraan Yang Diuji Di Kota Cimahi, 2019  
**Table** The number of Vehicle Tested In Cimahi Municipality, 2019

<b>Bulan</b> <i>Month</i>	<b>Mobil</b> <i>Cars</i>	<b>Bis</b> <i>Bus</i>	<b>Mobil Barang</b> <i>Cars goods</i>	<b>Mobil Khusus</b> <i>Special car</i>	<b>Jumlah</b> <i>Total</i>
(1)	(2)	(3)	(4)	(5)	(6)
Januari <i>January</i>	158	26	622	18	824
Februari <i>February</i>	114	23	552	15	704
Maret <i>March</i>	170	16	643	11	840
April <i>April</i>	155	21	625	11	812
Mei <i>May</i>	160	39	678	11	888
Juni <i>June</i>	74	17	391	8	490
Juli <i>July</i>	175	27	687	23	912
Agustus <i>August</i>	123	27	610	14	774
September <i>September</i>	163	17	625	15	820
Oktober <i>October</i>	186	13	667	16	882
November <i>November</i>	174	26	631	10	841
Desember <i>December</i>	74	27	449	10	560
<b>Kota Cimahi</b>	<b>1 726</b>	<b>279</b>	<b>7 180</b>	<b>162</b>	<b>9 347</b>

Catatan/Note: ...

Sumber/Source: Dinas Perhubungan Kota Cimahi/ Department of Transportation Cimahi

**Tabel 8.1.7**  
**Table****Realisasi Banyaknya Karcis Terjual Dan Pendapatan dari PT.KAI Kota Cimahi, 2018 – 2019**  
**Number of Tickets Sold realization And income from Cimahi Municipality PT.KAI, 2018 - 2019**

Bulan Month	2018		2019	
	Volume Karcis Terjual Volume sold tickets	Pendapatan Revenue (Rp.)	Volume Karcis Terjual Volume sold tickets	Pendapatan Revenue (Rp.)
(1)	(2)	(3)	(4)	(5)
Januari January	23 654	1 360 948 500	60 974	1 585 239 500
Februari February	22 432	1 205 937 500	58 059	1 534 460 500
Maret March	39 372	1 613 842 500	66 573	1 847 056 500
April April	38 488	1 496 439 000	93 836	1 671 238 000
Mei May	38 590	1 441 157 500	91 218	1 653 935 000
Juni June	42 227	1 486 875 500	106 984	1 897 528 000
Juli July	81 145	1 520 972 000	94 060	1 914 881 000
Agustus August	57 907	1 455 853 500	82 947	1 585 385 000
September September	63 980	1 554 039 500	82 458	1 655 116 000
Oktober October	88 913	1 911 488 500	80 357	1 667 222 000
November November	63 080	1 813 451 000	80 708	1 798 362 996
Desember December	104 308	1 603 260 500	84 745	1 858 862 000
<b>Kota Cimahi</b>	<b>664 096</b>	<b>18 464 265 500</b>	<b>983 917</b>	<b>20 669 286 496</b>

Catatan/Note: ...

Sumber/Source: PT.KAI Kota Cimahi/ PT.KAI Cimahi Municipality

**Tabel 8.1.8**      **Realisasi Volume Lalu Lintas Gerbang Tol Baros 1 dan Baros 2 Kota Cimahi, 2018**  
**Table**              **Realization of Traffic Flow Toll Gate Baros 1 & Baros 2 Cimahi Municipality, 2018**

Bulan Month	Realisasi Volume / Realization		Jumlah Total
	Lalu Lintas/Traffic Baros 1		
	Masuk Entrance	Keluar Exit	
(1)	(2)	(3)	(4)
Januari January	189 359	410 299	599 658
Februari February	176 545	371 925	548 470
Maret March	194 955	415 506	610 461
April April	187 565	408 519	596 084
Mei May	186 835	436 099	622 934
Juni June	162 983	396 681	559 664
Juli July	196 521	486 253	682 774
Agustus August	192 562	417 660	610 222
September September	188 344	408 281	596 625
Oktober October	201 819	480 418	682 237
November November	195 248	477 087	672 335
Desember December	192 346	463 015	655 361
<b>Kota Cimahi</b>	<b>2 265 082</b>	<b>5 171 743</b>	<b>7 436 825</b>

Lanjutan Tabel/*Continued Table 8.1.8*

Bulan Month	Realisasi Volume / Realization		Jumlah Total
	Lalu Lintas/Traffic Baros 2		
	Masuk Entrance	Keluar Exit	
(1)	(2)	(3)	(4)
Januari January	411 759	182 941	594 700
Februari February	372 964	190 008	562 972
Maret March	415 801	212 508	628 309
April April	410 356	205 778	616 134
Mei May	407 257	204 738	611 995
Juni June	367 090	178 847	545 937
Juli July	436 044	215 527	651 571
Agustus August	421 977	209 520	631 497
September September	413 280	206 691	619 971
Oktober October	421 403	218 159	639 562
November November	414 411	210 548	624 959
Desember December	438 962	216 412	655 374
<b>Kota Cimahi</b>	<b>4 931 304</b>	<b>2 451 677</b>	<b>7 382 981</b>

Catatan/Note: ...

Sumber/Source: Kantor Jasa Marga Tol Padaleunyi/ *Jasa Marga Toll Padaleunyi*

## 8.2 KOMUNIKASI COMMUNICATION

**Tabel 8.2.1** Jumlah sarana Pos Di Kota Cimahi, 2019  
**Table** Number of facilities and Telecommunication Post In Cimahi Municipality, 2019

Kecamatan Subdistrict	Jumlah Sarana Pos Number of Post Facilities
(1)	(2)
Cimahi Tengah	2
Cimahi Utara	3
Cimahi Selatan	0

Catatan/Note: ...

Sumber/Source: PT Pos Indonesia/ PT. Pos Indonesia

**Tabel 8.2.2 Kegiatan Jumlah Pengiriman Surat dan Paket Serta Wesel Di Kantor Pos Cimahi, 2019**  
**Activity Total Delivery Letters and Packages in the Notes as well as Post Office Cimahi, 2019**

<b>Uraian</b> <i>Description</i>	<b>Satuan</b> <i>Unit</i>	<b>Januari</b> <i>January</i>	<b>Februari</b> <i>February</i>	<b>Maret</b> <i>March</i>	<b>April</b> <i>April</i>
(1)	(2)	(3)	(4)	(5)	(6)
<b>Surat Pos Dalam negeri</b>					
Standard	Pucuk	-	-	-	-
Kilat Biasa	Pucuk	-	-	-	-
Kilat Khusus	Pucuk	23 664	22 149	22 014	20 769
Pos Express	Pucuk	801	6 917	6 861	6 113
<b>Surat Pos Luar Negeri</b>					
Standard	Buah	321	322	333	363
EMS	Buah	173	118	146	164
<b>Paket Pos Dalam Negeri</b>					
Standard	Buah	3 082	2 660	2 498	2 482
Kilat Khusus	Buah	20 493	16 592	24 562	37 412
<b>Paket Pos Dalam Negeri</b>					
Standard	Buah	19	17	25	19
Kilat Khusus	Buah	37	40	43	31
<b>Wesel Pos Dalam Negeri</b>					
Kirim	Transaksi	2 748	2 367	2 424	2 285
Bayar	Transaksi	1 929	1 487	1 385	1 328
<b>Wesel Pos Luar Negeri</b>					
Kirim Luar Negeri	Transaksi	-	-	-	-
Western Union	Transaksi	62	35	61	51
Bayar Luar Negeri	Transaksi	392	175	205	231
Western Union	Transaksi	3 753	3 393	3 796	3 546
<b>Giro Pos</b>					
Setor	Transaksi	62	58	60	52
Bayar	Transaksi	7	9	6	8
<b>Payment Point</b>					
Penerimaan Setoran	Transaksi	12 098	11 389	13 238	12 491
Pembayaran	Transaksi	485	430	444	463



Lanjutan Tabel/Continued Table 8.2.2

Uraian Description	Satuan Unit	Mei May	Juni June	Juli July	Agustus August
(1)	(2)	(7)	(8)	(9)	(10)
<b>Surat Pos Dalam negeri</b>					
Standard	Pucuk	-	-	-	-
Kilat Biasa	Pucuk	-	-	-	-
Kilat Khusus	Pucuk	28 203	15 979	24 728	34 983
Pos Express	Pucuk	6 274	11 045	15 609	9 089
<b>Surat Pos Luar Negeri</b>					
Standard	Buah	242	130	315	208
EMS	Buah	201	135	159	121
<b>Paket Pos Dalam Negeri</b>					
Standard	Buah	2 644	1 262	2 445	1 653
Kilat Khusus	Buah	45 178	18 999	31 704	27 725
<b>Paket Pos Dalam Negeri</b>					
Standard	Buah	15	8	15	11
Kilat Khusus	Buah	37	20	31	24
<b>Wesel Pos Dalam Negeri</b>					
Kirim	Transaksi	2 618	1 240	2 214	2 114
Bayar	Transaksi	1 717	820	1 423	1 248
<b>Wesel Pos Luar Negeri</b>					
Kirim Luar Negeri	Transaksi	-	-	-	-
Western Union	Transaksi	68	39	89	34
Bayar Luar Negeri	Transaksi	282	182	199	175
Western Union	Transaksi	4 962	2 825	3 677	3 591
<b>Giro Pos</b>					
Setor	Transaksi	42	38	51	33
Bayar	Transaksi	9	6	8	7
<b>Payment Point</b>					
Penerimaan Setoran	Transaksi	12 022	11 988	16 268	12 777
Pembayaran	Transaksi	450	312	379	410

Lanjutan Tabel/Continued Table 8.2.2

Uraian Description	Satuan Unit	September September	Oktober October	November November	Desember December
(1)	(2)	(11)	(12)	(13)	(14)
<b>Surat Pos Dalam negeri</b>					
Standard	Pucuk	-	-	-	-
Kilat Biasa	Pucuk	-	-	-	-
Kilat Khusus	Pucuk	21 819	22 646	18 535	16 479
Pos Express	Pucuk	8 983	8 877	6 863	5 816
<b>Surat Pos Luar Negeri</b>					
Standard	Buah	192	173	209	185
EMS	Buah	129	182	190	177
<b>Paket Pos Dalam Negeri</b>					
Standard	Buah	1 406	2 062	2 002	2 800
Kilat Khusus	Buah	20 234	20 685	17 830	18 828
<b>Paket Pos Dalam Negeri</b>					
Standard	Buah	8	13	3	20
Kilat Khusus	Buah	23	25	32	20
<b>Wesel Pos Dalam Negeri</b>					
Kirim	Transaksi	2 058	2 019	1 993	1 986
Bayar	Transaksi	1 117	1 090	1 292	1 465
<b>Wesel Pos Luar Negeri</b>					
Kirim Luar Negeri	Transaksi	-	-	-	-
Western Union	Transaksi	59	47	46	62
Bayar Luar Negeri	Transaksi	190	385	335	423
Western Union	Transaksi	3 388	3 607	3 222	3 491
<b>Giro Pos</b>					
Setor	Transaksi	32	35	27	19
Bayar	Transaksi	11	9	8	7
<b>Payment Point</b>					
Penerimaan Setoran	Transaksi	12 199	13 253	11 444	13 410
Pembayaran	Transaksi	399	397	382	411

Catatan/Note: ...

Sumber/Source: PT Pos Indonesia/ PT. Pos Indonesia



# 2018

# KEUANGAN FINANCE

Posisi Kredit Mikro Menengah 2018 **Rp. 38 120 854 Juta**

**Rp. 19 055 028 Juta**

**Untuk Modal Kerja**

**Rp. 14 860 277 Juta**

**Untuk Investasi**

**Rp. 4 195 021 Juta**

**Tidak dapat diidentifikasi**



Posisi Pinjaman dan Valuta Asing 2018 **Rp. 38 120 854 Juta**

**Rp. 33 355 461 Juta**

**Untuk Modal Kerja**

**Rp. 6 901 693 Juta**

**Untuk Investasi**

**Rp. 43 885 685 Juta**

**Tidak dapat diidentifikasi**



**PENJELASAN TEKNIS**

1. Kantor bank terdiri dari Kantor Cabang (KC), Kantor Cabang Pembantu (KCP), dan kantor di bawah KCP.
2. Koperasi adalah organisasi ekonomi rakyat yang berwatak sosial, beranggotakan orang-orang atau badan hukum koperasi yang merupakan tata susunan ekonomi sebagai usaha bersama atas asas kekeluargaan.

**TECHNICAL NOTES**

1. *Bank offices consist of brach office (KC), sub Branch office (KCP), and offices under KCP.ation*
2. *Cooperatives are people's economic organizations with social character, consisting of people or cooperative legal entities which constitute economic arrangements as a joint effort on the principle of family.*

<https://cimahikota.b...>

**Tabel 9.1**      **Jumlah Aktiva Rupiah Dan Valuta Asing Bank Umum Per Bulan Di Kota Cimahi , 2018**  
**Table**            **Total Commercial and Rural Banks Asset in Rupiah and Foreign Currency by Month In Cimahi Municipality , 2018**

<b>Bulan Month</b>	<b>Aktiva Rupiah dan Valas Rupiah and Foreign Currency Assets (Juta/million Rp)</b>
(1)	(2)
Januari <i>January</i>	7 177 475
Februari <i>February</i>	7 108 947
Maret <i>March</i>	7 382 480
April <i>April</i>	6 908 352
Mei <i>May</i>	7 153 389
Juni <i>June</i>	7 428 986
Juli <i>July</i>	7 325 035
Agustus <i>August</i>	7 277 887
September <i>September</i>	7 379 407
Oktober <i>October</i>	7 441 128
November <i>November</i>	7 480 166
Desember <i>December</i>	7 442 648

Catatan/Note: ...

Sumber/Source: Bank Indonesia/ Bank Indonesia

**Tabel 9.2**  
**Table**

**Posisi Pinjaman Rupiah dan Valuta Asing Yang Diberikan Bank Umum Dan BPR Menurut Sektor Ekonomi Di Kota Cimahi (Juta Rp), 2018**  
**Outstanding of Loan of Commercial and Rural Banks in Rupiah and Foreign Currency According to Economic Sectors In Cimahi Municipality (Million Rp), 2018**

<b>Bulan</b> <b>Month</b>	<b>Pertanian</b> <b>Agriculture</b>	<b>Pertambangan</b> <b>Mining</b>	<b>Perindustrian</b> <b>Industry</b>	<b>Listrik, Air dan Gas</b> <b>Electricity, water and gas</b>	<b>Konstruksi</b> <b>Construction</b>
(1)	(2)	(3)	(4)	(5)	(6)
Januari <i>January</i>	26 858	89 098	2 298 632	1 188	523
Februari <i>February</i>	34 721	75 841	2 370 504	1 099	618
Maret <i>March</i>	31 557	75 381	2 488 012	1 022	535
April <i>April</i>	19 125	74 940	2 551 581	980	854
Mei <i>May</i>	20 724	86 215	2 543 256	885	549
Juni <i>June</i>	19 824	86 218	2 625 356	789	840
Juli <i>July</i>	19 325	84 766	2 698 670	709	565
Agustus <i>August</i>	18 867	41 148	2 811 110	610	4 921
September <i>September</i>	20 050	40 922	2 936 167	508	5 643
Oktober <i>October</i>	18 461	40 933	3 097 470	352	6 500
November <i>November</i>	21 113	24 464	3 073 687	335	6 742
Desember <i>December</i>	24 543	24 566	3 132 473	413	6 431



Lanjutan Tabel/Continued Table 9.4

Bulan Month	Perdagangan Restoran dan Hotel <i>Trade, Restaurant &amp; Hotel</i>	Pengangkutan Pergudangan dan Komunikasi/ <i>Transport, warehousing &amp; Communication</i>	Keuangan Real Estate dan Jasa <i>Finance, Real estate &amp; Business service</i>	Jasa-jasa Services	Lain- Lain <i>Others</i>
(1)	(7)	(8)	(9)	(10)	(11)
Januari <i>January</i>	1 067 338	16 043	113 333	47 216	115 382
Februari <i>February</i>	1 055 015	17 043	101 633	57 345	120 957
Maret <i>March</i>	1 043 074	17 000	76 511	63 736	120 040
April <i>April</i>	1 057 301	18 231	96 783	62 019	125 542
Mei <i>May</i>	1 093 813	20 516	97 995	58 133	121 734
Juni <i>June</i>	1 095 100	21 629	96 915	58 038	119 254
Juli <i>July</i>	1 075 600	21 850	96 723	61 086	128 550
Agustus <i>August</i>	1 087 096	20 373	98 068	62 155	133 306
September <i>September</i>	1 117 196	20 942	99 434	66 099	132 020
Oktober <i>October</i>	1 113 604	18 036	129 094	65 791	138 120
November <i>November</i>	1 146 570	19 118	94 768	72 991	139 320
Desember <i>December</i>	1 139 748	18 512	98 309	80 614	140 269

Catatan/Note: ...

Sumber/Source: Bank Indonesia/ Bank Indonesia

**Tabel 9.3**  
**Table**

**Posisi Pinjaman Rupiah dan Valuta Asing Yang Diberikan Bank Umum dan BPR Menurut Jenis Penggunaan Di Kota Cimahi (Juta Rp), 2018**  
**Outstanding of Loans in Rupiah and Foreign currency of Commercial and Rural Banks by Type of Loans In Cimahi Municipality (Million Rp), 2018**

Bulan Month	Jenis Penggunaan			Jumlah Total
	Modal Kerja Working Capital	Investasi Investment	Tidak teridentifikasi Not Identified	
(1)	(2)	(3)	(4)	(5)
Januari January	2 568 125	522 537	3 665 343	6 756 004
Februari February	2 563 264	531 691	3 477 116	6 572 070
Maret March	2 653 062	559 462	3 516 361	6 728 885
April April	2 679 226	570 382	3 564 894	6 814 502
Mei May	2 746 801	577 401	3 594 285	6 918 487
Juni June	2 800 301	574 081	3 643 110	7 017 491
Juli July	2 776 648	574 920	3 711 062	7 062 630
Agustus August	2 809 935	591 689	3 679 726	7 081 350
September September	2 860 712	603 866	3 710 443	7 174 967
Oktober October	2 884 009	616 643	3 741 443	7 242 095
November November	2 987 509	586 596	3 759 592	7 333 698
Desember December	3 025 869	592 425	3 822 310	7 440 603

Catatan/Note: ...

Sumber/Source: Bank Indonesia/ Bank Indonesia

**Tabel 9.4**      **Posisi Kredit Mikro, Kecil dan Menengah Yang Diberikan Bank Umum Dan BPR Menurut Sektor Ekonomi Di Kota Cimahi (Juta Rp), 2018**  
**Table**            **Credit Position of Micro, Small and Medium Provided Commercial Banks and BPR In Economic Sector In Cimahi Municipality (Million Rp), 2018**

<b>Bulan</b> <i>Month</i>	<b>Pertanian</b> <i>Agriculture</i>	<b>Pertambangan</b> <i>Mining</i>	<b>Perindustrian</b> <i>Industry</i>	<b>Listrik, Air dan Gas</b> <i>Electricity, water and gas</i>	<b>Konstruksi</b> <i>Construction</i>
(1)	(2)	(3)	(4)	(5)	(6)
Januari <i>January</i>	9 950	88 774	365 524	1 151	60 950
Februari <i>February</i>	11 731	75 537	374 477	1 065	43 768
Maret <i>March</i>	11 702	74 808	380 895	991	56 556
April <i>April</i>	3 441	74 168	361 389	952	59 152
Mei <i>May</i>	3 890	85 777	348 195	859	59 735
Juni <i>June</i>	4 169	85 073	356 364	766	70 515
Juli <i>July</i>	4 036	84 341	330 541	689	66 580
Agustus <i>August</i>	3 956	40 905	342 657	592	70 829
September <i>September</i>	4 450	40 374	330 714	494	81 538
Oktober <i>October</i>	5 262	39 835	337 297	343	81 980
November <i>November</i>	5 902	1 018	338 605	323	76 853
Desember <i>December</i>	5 272	1 045	320 699	405	69 340

Lanjutan Tabel/Continued Table 9.6

Bulan Month	Perdagangan Restoran dan Hotel Trade, Restaurant & Hotel	Pengangkutan Pergudangan dan Komunikasi/ Transport, warehousing & Communication	Keuangan Real Estate dan Jasa Finance, Real estate & Business service	Jasa-jasa Services	Lain- Lain Others
(1)	(7)	(8)	(9)	(10)	(11)
Januari January	855 348	16 105	89 464	11 942	93 555
Februari February	849 243	16 902	91 257	13 919	98 962
Maret March	846 305	16 816	80 989	22 870	96 913
April April	874 634	18 060	82 423	23 457	103 792
Mei May	877 865	20 366	81 468	24 398	99 090
Juni June	867 245	21 488	80 955	24 964	97 350
Juli July	834 026	21 722	83 230	29 300	104 826
Agustus August	852 853	20 250	83 959	33 863	103 117
September September	880 844	20 828	82 968	34 145	103 912
Oktober October	890 355	17 940	80 872	34 760	110 331
November November	926 320	18 973	78 749	35 606	108 981
Desember December	943 907	18 281	80 567	36 153	108 820

Catatan/Note: ...

Sumber/Source: Bank Indonesia/ Bank Indonesia

**Tabel 9.5**      **Posisi Kredit Mikro, Kecil dan Menengah yang Diberikan Bank Umum Menurut Jenis Penggunaan Di Kota Cimahi (Juta Rp), 2018**  
**Table**            **Credit Position of Micro, Small and Medium Provided Commercial Banks By Kind Expenditures In Cimahi Municipality (Million Rp), 2018**

Bulan Month	Jenis Penggunaan			Jumlah Total
	Modal Kerja Working Capital	Investasi Investment	Tidak teridentifikasi Not Identified	
(1)	(2)	(3)	(4)	(5)
Januari January	1 593 273	1 271 012	322 260	3 186 545
Februari February	1 577 465	1 250 074	327 391	3 154 930
Maret March	1 589 367	1 253 339	336 028	3 178 734
April April	1 602 311	1 260 971	341 341	3 204 623
Mei May	1 602 179	1 248 775	353 404	3 204 358
Juni June	1 609 717	1 256 019	353 698	3 219 692
Juli July	1 559 846	1 206 550	353 296	3 119 692
Agustus August	1 553 635	1 186 825	366 810	3 107 270
September September	1 581 131	1 211 105	370 026	3 172 262
Oktober October	1 600 178	1 221 762	378 416	3 200 356
November November	1 592 751	1 249 163	343 588	3 185 502
Desember December	1 593 445	1 244 682	348 763	3 186 890

Catatan/Note: ...

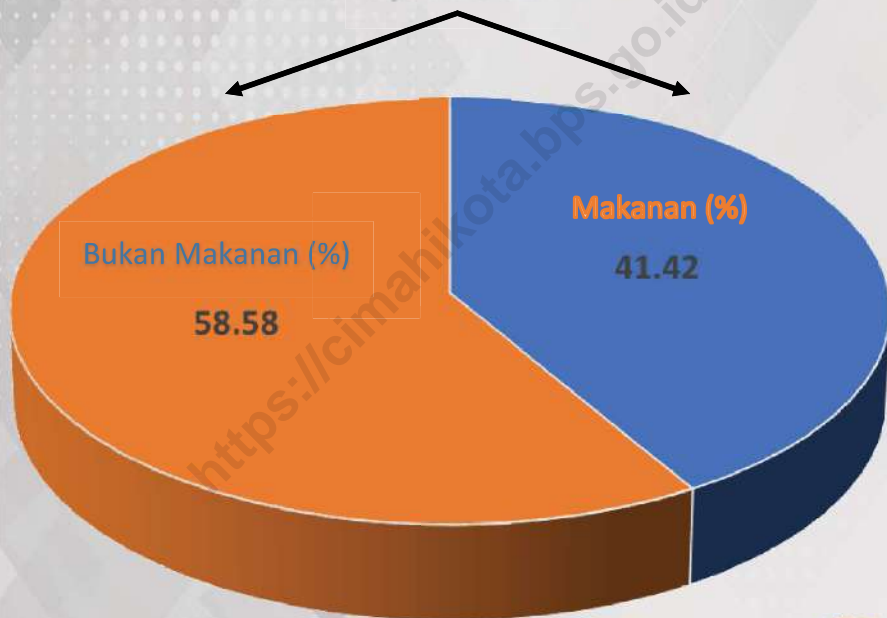
Sumber/Source: Bank Indonesia/ Bank Indonesia

# PENGELUARAN PERKAPITA SEBULAN

## PENDUDUK KOTA CIMAHU 2019



Rp. 1 755 952



Rata-Rata Pengeluaran Terbesar Bukan Makanan Adalah Untuk Perumahan Dan Fasilitas Rumah Tangga

Sebesar **Rp. 483 948**



Rata-Rata Pengeluaran Terbesar Untuk Makanan Adalah Untuk Makanan Minuman Jadi Sebesar

**Rp. 229 534**

**PENJELASAN TEKNIS**

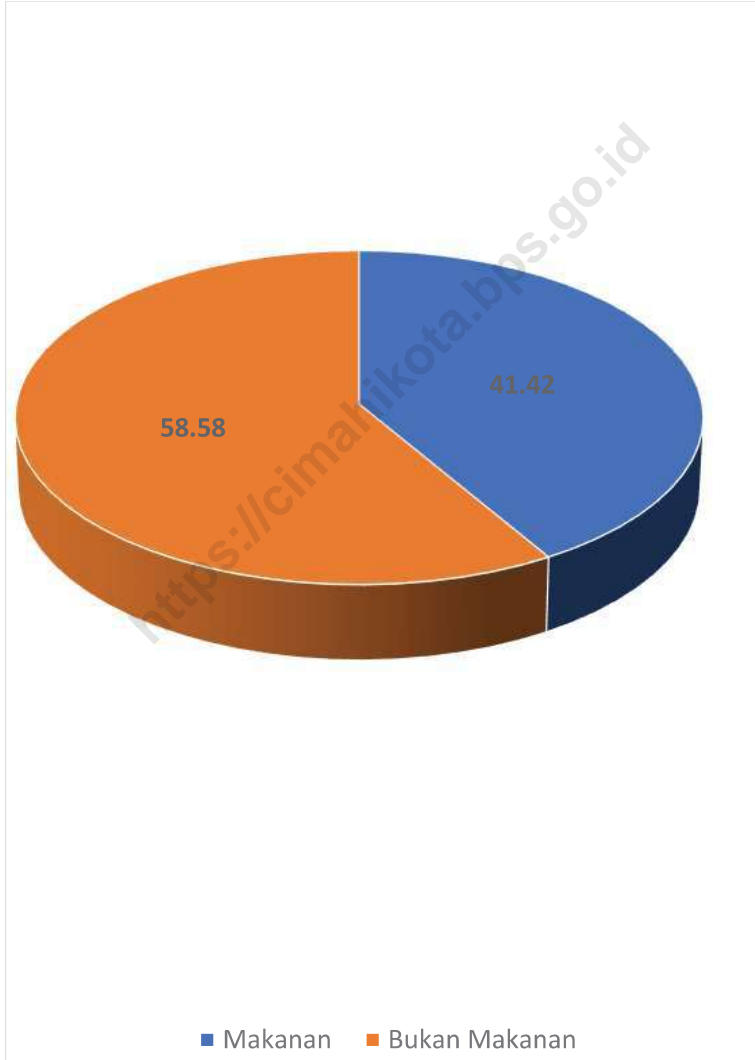
1. Pengeluaran rata-rata per kapita adalah biaya yang dikeluarkan untuk konsumsi semua anggota rumah tangga selama sebulan baik yang berasal dari pembelian, pemberian maupun produksi sendiri dibagi dengan Jumlah anggota rumah tangga dalam rumah tangga tersebut.
2. Pengeluaran dihitung berdasarkan pengeluaran makanan dan non makanan. Kelompok makanan yang dihitung meliputi padi-padian, umbi-umbian, ikan, daging, telur dan susu, sayur-sayuran, kacang-kacangan, buah-buahan, minyak dan lemak, bahan minuman, bumbu-bumbuan, makanan dan minuman jadi, tembakau dan sirih serta konsumsi lainnya. Pengeluaran non makanan meliputi perumahan, bahan bakar, penerangan, aneka barang dan jasa, pakaian, alas kaki dan tutup kepala, barang yang tahan lama, pajak pemakaian dan premi asuransi serta keperluan pesta dan upacara.

**TECHNICAL NOTES**

1. *Per capita Average Expenditure is the cost spent for all household members consumption during the month, whether from purchasing, giving or own production, divided by the number of household members in the household.*
2. *Expenses based on the food and nonfood expenditure. Food groups calculated includes grains, tubers, fish, meat, eggs and milk, vegetables, legumes, fruits, oils and fats, beverage ingredients, spices, food and beverages, tobacco and betel and other consumption. The non-food expenditure included housing, fuel, lighting, miscellaneous goods and services, clothing, footwear and headgear, durable goods, consumption tax and insurance premiums as well as party and ceremonial purposes.*

**Gambar** 10.1  
**Figures**

**Perbandingan Pengeluaran Perkapita Makanan dan Bukan Makanan Kota Cimahi, 2019**  
*Comparison of Per capita Food and Non-Food Expenditures in Cimahi Municipality, 2019*



Sumber/Source: Survei Sosial Ekonomi, 2019/National Social Economic Survey, 2019



**Tabel 10.1**      **Pengeluaran Rata-rata Perkapita Sebulan Menurut Golongan Pengeluaran dan Kelompok Barang (Rupiah) Di Kota Cimahi , 2019**  
**Table**              **Average Expenditure Per Capita Per Month by Expenditure Group and Commodity Group (Rupiahs) In Cimahi Municipality , 2019**

Golongan Pengeluaran <i>Expenditure Group</i>	Kelompok Barang / <i>Commodity Group</i>		Jumlah <i>Total</i>
	Makanan <i>Food</i>	Bukan Makanan <i>Non Food</i>	
(1)	(2)	(3)	(4)
40 persen terbawah <i>The bottom 40 percent</i>	407 878	256 372	664 250
40 persen tengah <i>40 percent middle</i>	417 896	770 182	1 532 739
20 persen teratas <i>Top 40 percent</i>	1 282 677	3 117 934	4 419 354
<b>Rata-rata/ <i>Average</i></b>	<b>727 254</b>	<b>1 028 698</b>	<b>1 755 952</b>

Catatan/*Note*: Pengeluaran perkapita pada baris Kota Cimahi bukan merupakan jumlah dari semua golongan per kapita expenditure in the City Cimahi line does not constitute the sum of all Expenditure Group

Sumber/*Source*: Survei Sosial Ekonomi, 2019/National Social Economic Survey, 2019

**Tabel 10.2**      **Pengeluaran Rata-rata Perkapita Sebulan Menurut**  
**Table**            **Kelompok Makanan (rupiah) Di Kota Cimahi , 2019**  
**Average Expenditure Per Capita Per Month by Food Group**  
**(rupiahs) In Cimahi Municipality , 2019**

<b>Kelompok Makanan</b> <b>Food Group</b>	<b>Pengeluaran Rata-rata Perkapita Sebulan</b> <b>Average Expenditure Per Capita Per Month</b>
(1)	(2)
Padi-Padian/ <i>Rice and Carbohydrate</i>	56 708
Umbi-Umbian/ <i>Tubers</i>	6 912
Ikan/ <i>Fish</i>	37 699
Daging/ <i>Meat</i>	48 778
Telur Dan Susu/ <i>Egg and Milk</i>	43 272
Sayur-Sayuran/ <i>Vegetables</i>	39 468
Kacang-Kacangan/ <i>Nuts</i>	16 759
Buah-Buahan/ <i>Fruits</i>	37 220
Minyak Dan Lemak/ <i>Fats</i>	12 864
Bahan Minuman/ <i>Beverages</i>	22 941
Bumbu-Bumbuan/ <i>Flavours</i>	13 813
Konsumsi Lainnya/ <i>Others</i>	13 840
Makanan Minuman Jadi/ <i>Food and Beverage</i>	229 534
Rokok Dan Tembakau/ <i>Cigarette and Tobacco</i>	77 446
<b>Kota Cimahi</b>	<b>727 254</b>

Catatan/Note: Pengeluaran perkapita pada baris Kota Cimahi bukan merupakan jumlah dari semua komoditas per capita expenditure in the City Cimahi line does not constitute the sum of all commodities

Sumber/Source: Survei Sosial Ekonomi, 2019/National Social Economic Survey, 2019

**Tabel 10.3**      **Pengeluaran Rata-rata Perkapita Sebulan Menurut**  
**Table**            **Kelompok Bukan Makanan (rupiah) Di Kota Cimahi , 2019**  
**Average Expenditure Per Capita Per Month by Non Food**  
**Group (rupiahs) In Cimahi Municipality, 2019**

<b>Kelompok Bukan Makanan</b> <b>Non Food Group</b>	<b>Pengeluaran Rata-rata Perkapita Sebulan</b> <b>Average Expenditure Per Capita Per Month</b>
(1)	(4)
Perumahan Dan Fasilitas Rumah Tangga <i>House and Household Facilities</i>	483 948
Aneka Barang Dan Jasa <i>Goods and Services</i>	265 515
Pakaian, Alas Kaki, Dan Tutup Kepala <i>Wardrobe</i>	60 033
Barang Tahan Lama <i>Durable Goods</i>	110 731
Pajak, Pungutan Dan Asuransi <i>Taxes and Insurances</i>	49 694
Keperluan Pesta Dan Upacara / Kenduri <i>Party and Worship Stuff</i>	58 777
<b>Total</b>	<b>1 028 698</b>

Catatan/Note: Pengeluaran perkapita pada baris Kota Cimahi bukan merupakan jumlah dari semua komoditas  
*per capita expenditure in the City Cimahi line does not constitute the sum of all commodities*

Sumber/Source: Survei Sosial Ekonomi, 2019/National Social Economic Survey, 2019

# 11 Perdagangan

*Trade*



890  
Pedagang  
*Mercants*

<https://cimahikota.bps.go.id>

4

Pasar  
*Market*



921  
Kios  
*Stall*



**PENJELASAN TEKNIS**

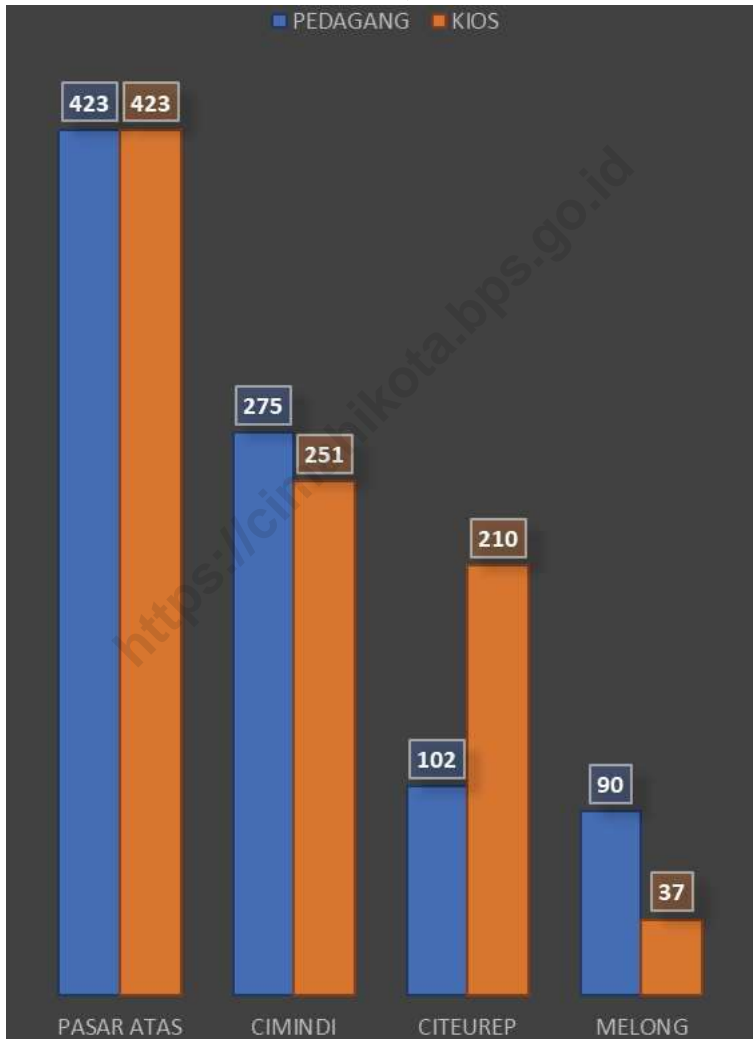
1. Pedagang Besar adalah pengusaha atau pedagang yang menjual barang dalam jumlah besar untuk setiap jenis barang yang diperdagangkan.
2. Pedagang Kecil/Eceran adalah pelaku usaha distribusi yang kegiatan pokoknya memasarkan barang secara langsung kepada konsumen.
3. Pasar adalah area tempat jual beli barang dengan jumlah penjual lebih dari satu baik yang disebut sebagai pusat perbelanjaan, pasar tradisional, pertokoan, mall, plaza, pusat perdagangan maupun sebutan lainnya.
4. Toko adalah bangunan gedung dengan fungsi usaha yang digunakan untuk menjual barang dan terdiri dari hanya satu penjual.

**TECHNICAL NOTES**

1. *Wholesalers are traders who sell goods in large quantities for each type of goods traded.*
2. *Retail traders are distribution business actors whose main activities market goods directly to consumers.*
3. *Market is an area where the sale and purchase of goods with a number of sellers more than one is well known as shopping centers, traditional markets, shops, malls, plazas, trade centers and other designations.*
4. *Store is a building with a business function that is used to sell goods and consists of only one seller.*

**Gambar** 11.1  
**Figures**

**Perbandingan Kios dan Pedagang yang ada di Pasar di Bawah UPT Pasar, 2019**  
*Comparison of trading places and Traders in the Market Below the Market UPT, 2019*



Catatan/Note: Pasar yang ada merupakan pasar di bawah UPT Pasar / *the existing market is a market under the UPT Market*

Sumber/Source: Dinas Perdagangan, Koperasi, Usaha Kecil dan Menengah, dan Perindustrian Kota Cimahi / *Cimahi Municipality Department of Trade, Cooperatives, Small and Medium Enterprises, and Industry*

**Tabel 11.1** Jumlah Sarana Perdagangan Menurut Jenisnya di Kota Cimahi, 2016–2019  
**Table** Average Expenditure Per Number of Trading Facilities by Type of Facility in Cimahi Municipality, 2016–2019

Jenis Sarana Perdagangan Type of Trading Facilities	2016	2017	2018	2019
(1)	(2)	(3)	(4)	(5)
Pasar/Market	4	4	4	4
Toko/Store	NA	NA	NA	NA
Kios	NA	NA	NA	NA
Warung	NA	NA	NA	NA

Catatan/Note: Pasar yang ada merupakan pasar di bawah UPT Pasar / The existing market is a market under the UPT Market  
 Sumber/Source: Dinas Perdagangan, Koperasi, Usaha Kecil dan Menengah, dan Perindustrian Kota Cimahi / Cimahi Municipality Department of Trade, Cooperatives, Small and Medium Enterprises, and Industry



**Tabel 11.2** Jumlah Pasar, Kios Pasar, dan Pedagang Menurut Kecamatan di Kota Cimahi, 2019  
**Table** Number of Traditional Market, Stall, and Traders by District in Cimahi Municipality, 2019

Kecamatan District	Pasar Market	Kios Stall	Pedagang
(1)	(2)	(3)	(3)
Cimahi Selatan	1	37	90
Cimahi Tengah	2	674	698
Cimahi Utara	1	210	102
<b>Jumlah/Total</b>	<b>4</b>	<b>921</b>	<b>890</b>

Catatan/Note: Pasar yang ada merupakan pasar di bawah UPT Pasar / The existing market is a market under the UPT Market

Sumber/Source: Dinas Perdagangan, Koperasi, Usaha Kecil dan Menengah, dan Perindustrian Kota Cimahi / Cimahi Municipality Department of Trade, Cooperatives, Small and Medium Enterprises, and Industry

# TINJAUAN EKONOMI KOTA CIMAHI 2015 - 2019

# Rp

Produk Domestik Regional Bruto  
Harga Berlaku (Juta)

**32,226,023.43**

Harga Konstan (Juta)

**22,641,829.27**

Laju Pertumbuhan  
Ekonomi 2015 - 2019\*\*



Laju Pertumbuhan  
Terbesar  
Sektor Industri Pengolahan

**9,40%**

Kontribusi terbesar  
Sektor Industri Pengolahan

**47,81%**



**PENJELASAN TEKNIS****TECHNICAL NOTES**

1. Penghitungan Statistik Neraca Nasional yang digunakan disini mengikuti buku petunjuk yang diterbitkan oleh Perserikatan Bangsa Bangsa yang dikenal sebagai "Sistem Neraca Nasional". Namun penerapan statistik neraca nasional tersebut telah disesuaikan dengan kondisi sosial-ekonomi Indonesia.
  2. Untuk menyusun PDB maupun PDRB digunakan 2 pendekatan, yaitu sektoral dan penggunaan. Keduanya menyediakan komposisi data nilai tambah dirinci menurut sumber kegiatan ekonomi (sektoral) dan menurut komponen penggunaannya. PDB maupun PDRB dari sisi sektoral merupakan penjumlahan seluruh komponen nilai tambah bruto yang mampu diciptakan oleh sektor-sektor ekonomi atas berbagai aktivitas produksinya. Sedangkan dari sisi penggunaan menjelaskan tentang penggunaan dari nilai tambah tersebut.
  3. Penyajian PDB menurut sektor dirinci menurut total nilai tambah dari seluruh sektor ekonomi pertanian; Pertambangan dan Penggalian; Listrik, Gas, dan Air Bersih; Konstruksi; Perdagangan, Restoran dan Hotel; Pengangkutan dan Komunikasi;
1. *The method used to estimate national accounts statistics is based on the standard guidelines formed by united nation known as "System Of National Accounts". The implementation of the method however, has been adjusted according to Indonesian Social-economic condition.*
  2. *To compile these statistics, two approaches have been used ,i.e. "production approach" and " Expenditure approach". The first approach is to the measure value added produced by various kinds of economic activities , while the second approach is to measure final uses of the country's output. In other words, GDP/GRDP is the sum of total value added produced by all economic sectors (activities) and the way of using it.*
  3. *GDP by sector is classified by types of economic activities such as agriculture; ElectriMunicipality, Gas, and water supply; Construction; wholesale and retail trade, Restaurant, Communication; Finance, Insurance, Real estate and Business services and Other*

Lembaga Keuangan; dan Jasa-jasa.

4. Produk Domestik Bruto agregat turunannya disajikan dalam 2 (dua) versi penilaian, yaitu atas dasar "harga berlaku" dan atas dasar "harga konstan". Disebut sebagai harga berlaku karena seluruh agregat dinilai dengan menggunakan harga pada tahun berjalan, sedangkan harga konstan penilainnya didasarkan pada harga satu tahun dasar tertentu. Dalam Publikasi disini digunakan harga tahun 2010 sebagai dasar penilaian.
5. Laju Pertumbuhan Produk Domestik Bruto diperoleh dari perhitungan PDB atas dasar Harga Konstan. Diperoleh dengan cara mengurangi nilai PDB pada tahun ke-n terhadap nilai pada tahun ke-n1 (tahun sebelumnya), dibagi dengan nilai pada tahun ke-n1, kemudian dikalikan dengan 100 persen. Laju pertumbuhan menunjukkan perkembangan agregat pendapatan dari satu waktu tertentu terhadap waktu sebelumnya.

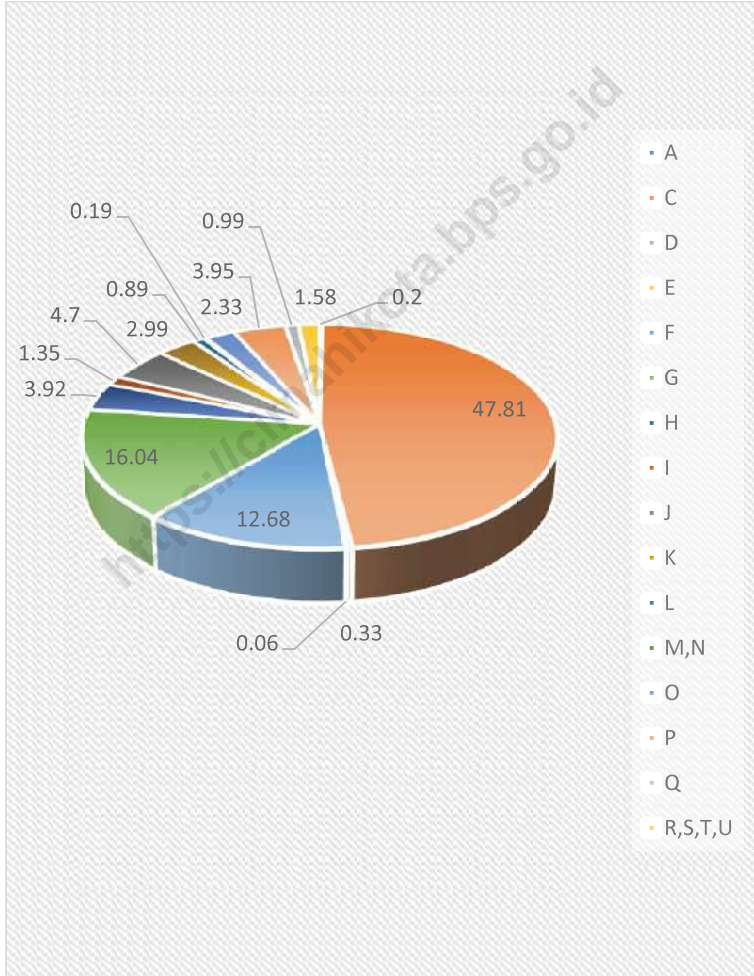
services.

4. *GDP and its aggregations are presented in two forms: at current market prices and at constant base year market prices. In presenting current market prices, all aggregates are valued at current market prices, while base year constant market prices are shown by valuing all aggregates at fixed base year prices. Year of 2010 is used as the base year in this publication.*
5. *Growth rate of Gross Domestic Product (GDP) is derived from GDP at constant market prices. It is obtained by subtracting the value of GDP year n with the value of GDP year n-1, divided by the value of GDP year n-1 then multiplied by 100 percent. The Growth rate of GDP explains the income growth during the given period.*

**Gambar** 12.1  
**Figures**

**Distribusi Persentase Produk Domestik Regional Bruto Atas Dasar Harga Berlaku Menurut Lapangan Usaha, 2019\*\***

**Percentage Distribution of Gross Regional Domestic Product at Current Market Prices by Industry, 2019\*\***



Catatan/Note: \* Angka sementara/Preliminary Figures

\*\* Angka sangat sementara/Very Preliminary Figures

Sumber/Source: Badan Pusat Statistik Kota Cimahi/BPS - Statistics of Cimahi Municipality

**Tabel 12.1**      **Produk Domestik Regional Bruto Atas Dasar Harga Berlaku Menurut Lapangan Usaha di Kota Cimahi (miliar rupiah), 2015–2019**  
**Gross Regional Domestic Product at Current Market Prices by Industry in Cimahi Municipality (billion rupiahs), 2015–2019**

	Lapangan Usaha/Industry	2015	2016	2017	2018*	2019**
	(1)	(2)	(3)	(4)	(5)	(6)
A	Pertanian, Kehutanan, dan Perikanan/ <i>Agriculture, Forestry, and Fishing</i>	55,19	56.68	58.53	60.60	65.07
B	Pertambangan dan Penggalian/ <i>Mining and Quarrying</i>	...	...	...	...	...
C	Industri Pengolahan/ <i>Manufacturing</i>	10 594,33	11449.72	12199.20	13639.67	1 5408.26
D	Pengadaan Listrik dan Gas/ <i>Electricity and Gas</i>	61,43	73.93	84.63	96.17	106.03
E	Pengadaan Air; Pengelolaan Sampah, Limbah, dan Daur Ulang/ <i>Water Supply; Sewerage, Waste Management, and Remediation Activities</i>	12,01	13.74	16.09	18.29	17.98
F	Konstruksi/ <i>Construction</i>	2 830,13	3030.12	3366.03	3777.64	4 086.44
G	Perdagangan Besar dan Eceran; Reparasi Mobil dan Sepeda Motor/ <i>Wholesale and Retail Trade; Repair of Motor Vehicles and Motorcycles</i>	3 971,96	4274.51	4571.45	4838.01	5 170.27
H	Transportasi dan Pergudangan/ <i>Transportation and Storage</i>	884,84	976.06	1059.74	1143.21	1 262.08
I	Penyediaan Akomodasi dan Makan Minum/ <i>Accommodation and Food Service Activities</i>	303,38	323.32	357.23	394.86	434.28
J	Informasi dan Komunikasi/ <i>Information and Communication</i>	1 008,76	1153.80	1312.68	1429.52	1 515.34

Lanjutan Tabel/Continued Table 12.1

	Lapangan Usaha/Industry	2015	2016	2017	2018*	2019**
	(1)	(2)	(3)	(4)	(5)	(6)
K	Jasa Keuangan dan Asuransi/ Financial and Insurance Activities	677,23	752.63	842.44	922.50	962.56
L	Real Estat/Real Estate Activities	204,52	219.15	238.56	262.20	286.18
M,N	Jasa Perusahaan/Business Activities	38,89	42.70	47.01	52.19	59.82
O	Administrasi Pemerintahan, Pertahanan, dan Jaminan Sosial Wajib/Public Administration and Defence; Compulsory Social Security	607,45	639.47	681.90	725.98	749.95
P	Jasa Pendidikan/Education	831,81	931.43	1053.93	1122.81	1274.08
Q	Jasa Kesehatan dan Kegiatan Sosial/Human Health and Social Work Activities	210,30	238.85	266.22	293.17	319.58
R,S,T,U	Jasa Lainnya/Other Services Activities	354,39	387.70	424.44	463.22	508.10
<b>Produk Domestik Regional Bruto/ Gross Regional Domestic Product</b>		<b>22 646,62</b>	<b>24 563,81</b>	<b>26 580,08</b>	<b>29 240.03</b>	<b>32 226.02</b>

Catatan/Note: \* Angka sementara/Preliminary Figures

\*\* Angka sangat sementara/Very Preliminary Figures

Sumber/Source: Badan Pusat Statistik Kota Cimahi/BPS - Statistics of Cimahi Municipality



**Tabel 12.2**      **Produk Domestik Regional Bruto Atas Dasar Harga Konstan 2010 Menurut Lapangan Usaha di Kota Cimahi (miliar rupiah), 2015–2019**  
**Gross Regional Domestic Product at 2010 Constant Market Prices by Industry in Cimahi Municipality (billion rupiahs), 2015–2019**

	Lapangan Usaha/Industry	2015	2016	2017	2018*	2019**
	(1)	(2)	(3)	(4)	(5)	(6)
A	Pertanian, Kehutanan, dan Perikanan/ <i>Agriculture, Forestry, and Fishing</i>	33,14	32.37	32.63	32.81	33.59
B	Pertambangan dan Penggalian/ <i>Mining and Quarrying</i>	–	–	–	–	–
C	Industri Pengolahan/ <i>Manufacturing</i>	8 270,65	8626.90	8983.52	9 675.44	10 584.56
D	Pengadaan Listrik dan Gas/ <i>Electricity and Gas</i>	47,50	50.79	52.22	55.20	56.63
E	Pengadaan Air; Pengelolaan Sampah, Limbah, dan Daur Ulang/ <i>Water Supply; Sewerage, Waste Management, and Remediation Activities</i>	9,97	10.54	11.23	11.81	10.87
F	Konstruksi/ <i>Construction</i>	2 318,05	2431.02	2601.75	2 786.35	2 913.31
G	Perdagangan Besar dan Eceran; Reparasi Mobil dan Sepeda Motor/ <i>Wholesale and Retail Trade; Repair of Motor Vehicles and Motorcycles</i>	3 166,14	3345.76	3490.13	3 591.57	3 722.03
H	Transportasi dan Pergudangan/ <i>Transportation and Storage</i>	610,42	662.31	696.74	733.66	782.74
I	Penyediaan Akomodasi dan Makan Minum/ <i>Accommodation and Food Service Activities</i>	222,94	233.38	248.36	264.67	282.31
J	Informasi dan Komunikasi/ <i>Information and Communication</i>	1 063,89	1215.11	1358.47	1 482.69	1 587.34

Lanjutan Tabel/Continued Table 12.2

Lapangan Usaha/Industry		2015	2016	2017	2018*	2019**
(1)	(2)	(3)	(4)	(5)	(6)	
K	Jasa Keuangan dan Asuransi/ <i>Financial and Insurance Activities</i>	534,24	577.64	617.00	661.02	677.62
L	Real Estat/ <i>Real Estate Activities</i>	157,80	166.93	179.07	194.18	210.60
M,N	Jasa Perusahaan/ <i>Business Activities</i>	23,77	32.07	34.68	37.46	40.04
O	Administrasi Pemerintahan, Pertahanan, dan Jaminan Sosial Wajib/ <i>Public Administration and Defence; Compulsory Social Security</i>	394,04	405.24	421.47	427.17	439.46
P	Jasa Pendidikan/ <i>Education</i>	617,44	668.25	724.22	754.44	785.65
Q	Jasa Kesehatan dan Kegiatan Sosial/ <i>Human Health and Social Work Activities</i>	142,63	154.85	166.57	178.63	190.34
R,S,T,U	Jasa Lainnya/ <i>Other Services Activities</i>	257,82	269.01	289.08	305.51	324.71
<b>Produk Domestik Regional Bruto/ Gross Regional Domestic Product</b>		<b>17 876,44</b>	<b>18 882,16</b>	<b>19 907,13</b>	<b>21 192.60</b>	<b>22 641.83</b>

Catatan/Note: \* Angka sementara/Preliminary Figures

\*\* Angka sangat sementara/Very Preliminary Figures

Sumber/Source: Badan Pusat Statistik Kota Cimahi/BPS - Statistics of Cimahi Municipality

**Tabel 12.3** **Distribusi Persentase Produk Domestik Regional Bruto Atas Dasar Harga Berlaku Menurut Lapangan Usaha di Kota Cimahi, 2015–2019**  
**Percentage Distribution of Gross Regional Domestic Product at Current Market Prices by Industry in Cimahi Municipality, 2015–2019**

	Lapangan Usaha/Industry	2015	2016	2017	2018*	2019**
	(1)	(2)	(3)	(4)	(5)	(6)
A	Pertanian, Kehutanan, dan Perikanan/ <i>Agriculture, Forestry, and Fishing</i>	0,24	0,23	0,22	0,21	0,20
B	Pertambangan dan Penggalian/ <i>Mining and Quarrying</i>	...	...	...	...	...
C	Industri Pengolahan/ <i>Manufacturing</i>	46,78	46,61	45,90	46,65	47,81
D	Pengadaan Listrik dan Gas/ <i>Electricity and Gas</i>	0,27	0,30	0,32	0,33	0,33
E	Pengadaan Air; Pengelolaan Sampah, Limbah, dan Daur Ulang/ <i>Water Supply; Sewerage, Waste Management, and Remediation Activities</i>	0,05	0,06	0,06	0,06	0,06
F	Konstruksi/ <i>Construction</i>	12,50	12,34	12,66	12,92	12,68
G	Perdagangan Besar dan Eceran; Reparasi Mobil dan Sepeda Motor/ <i>Wholesale and Retail Trade; Repair of Motor Vehicles and Motorcycles</i>	17,54	17,40	17,20	16,55	16,04
H	Transportasi dan Pergudangan/ <i>Transportation and Storage</i>	3,91	3,97	3,99	3,91	3,92
I	Penyediaan Akomodasi dan Makan Minum/ <i>Accommodation and Food Service Activities</i>	1,34	1,32	1,34	1,35	1,35
J	Informasi dan Komunikasi/ <i>Information and Communication</i>	4,45	4,70	4,94	4,89	4,70

Lanjutan Tabel/Continued Table 12.3

	Lapangan Usaha/Industry	2015	2016	2017	2018*	2019**
	(1)	(2)	(3)	(4)	(5)	(6)
K	Jasa Keuangan dan Asuransi/ <i>Financial and Insurance Activities</i>	2,99	3,06	3,17	3,15	2,99
L	Real Estat/ <i>Real Estate Activities</i>	0,90	0,89	0,90	0,90	0,89
M,N	Jasa Perusahaan/ <i>Business Activities</i>	0,17	0,17	0,18	0,18	0,19
O	Administrasi Pemerintahan, Pertahanan, dan Jaminan Sosial Wajib/ <i>Public Administration and Defence; Compulsory Social Security</i>	2,68	2,60	2,57	2,48	2,33
P	Jasa Pendidikan/ <i>Education</i>	3,67	3,79	3,97	3,84	3,95
Q	Jasa Kesehatan dan Kegiatan Sosial/ <i>Human Health and Social Work Activities</i>	0,93	0,97	1,00	1,00	0,99
R,S,T,U	Jasa Lainnya/ <i>Other Services Activities</i>	1,56	1,58	1,60	1,58	1,58
<b>Produk Domestik Regional Bruto/ Gross Regional Domestic Product</b>		100,00	100,00	100,00	100,00	100,00

Catatan/Note: \* Angka sementara/Preliminary Figures

\*\* Angka sangat sementara/Very Preliminary Figures

Sumber/Source: Badan Pusat Statistik Kota Cimahi/BPS - Statistics of Cimahi Municipality

**Tabel 12.4** Laju Pertumbuhan Produk Domestik Regional Bruto Atas Dasar Harga Konstan 2010 Menurut Lapangan Usaha di Kota Cimahi (persen), 2016–2019  
**Table** Growth Rate of Gross Regional Domestic Product at 2010 Constant Market Prices by Industry in Cimahi Municipality (percent), 2016–2019

	Lapangan Usaha/Industry	2016	2017	2018*	2019**
	(1)	(2)	(3)	(4)	(5)
A	Pertanian, Kehutanan, dan Perikanan/ <i>Agriculture, Forestry, and Fishing</i>	(2.33)	0,82	0.54	2.38
B	Pertambangan dan Penggalian/ <i>Mining and Quarrying</i>	-	...	-	...
C	Industri Pengolahan/ <i>Manufacturing</i>	4.31	4,13	7.70	9.40
D	Pengadaan Listrik dan Gas/ <i>Electricity and Gas</i>	6.91	2,82	5.72	2.59
E	Pengadaan Air; Pengelolaan Sampah, Limbah, dan Daur Ulang/ <i>Water Supply; Sewerage, Waste Management, and Remediation Activities</i>	5.78	6,52	5.16	-7.93
F	Konstruksi/ <i>Construction</i>	4.87	7,02	7.10	4.56
G	Perdagangan Besar dan Eceran; Reparasi Mobil dan Sepeda Motor/ <i>Wholesale and Retail Trade; Repair of Motor Vehicles and Motorcycles</i>	5.67	4,32	2.91	3.63
H	Transportasi dan Pergudangan/ <i>Transportation and Storage</i>	8.50	5,20	5.30	6.69
I	Penyediaan Akomodasi dan Makan Minum/ <i>Accommodation and Food Service Activities</i>	4.68	6,42	6.57	6.67
J	Informasi dan Komunikasi/ <i>Information and Communication</i>	14.21	11,80	9.14	7.06

Lanjutan Tabel/Continued Table 12.4

	Lapangan Usaha/Industry	2016	2017	2018*	2019**
	(1)	(2)	(3)	(4)	(5)
K	Jasa Keuangan dan Asuransi/ Financial and Insurance Activities	8.12	6,81	7.13	2.51
L	Real Estat/Real Estate Activities	5.78	7,28	8.44	8.46
M,N	Jasa Perusahaan/Business Activities	7.72	8,13	8.01	6.91
O	Administrasi Pemerintahan, Pertahanan, dan Jaminan Sosial Wajib/Public Administration and Defence; Compulsory Social Security	2.84	4,01	1.35	2.88
P	Jasa Pendidikan/Education	8.23	8,37	4.17	4.14
Q	Jasa Kesehatan dan Kegiatan Sosial/Human Health and Social Work Activities	8.57	7,57	7.24	6.56
R,S,T,U	Jasa Lainnya/Other Services Activities	4.34	7,46	5.68	6.29
<b>Produk Domestik Regional Bruto/Gross Regional Domestic Product</b>		<b>5,62</b>	<b>5,43</b>	<b>6.46</b>	<b>6.84</b>

Catatan/Note: \* Angka sementara/Preliminary Figures

\*\* Angka sangat sementara/Very Preliminary Figures

Sumber/Source: Badan Pusat Statistik Kota Cimahi/BPS - Statistics of Cimahi Municipality

**Tabel 12.5**      **Produk Domestik Regional Bruto Atas Dasar Harga Berlaku Menurut Jenis Pengeluaran di Kota Cimahi (miliar rupiah), 2015–2019**  
**Gross Regional Domestic Product at Current Market Prices by Type of Expenditure in Cimahi Municipality (billion rupiahs), 2015–2019**

<b>Jenis Pengeluaran</b> <i>Type of Expenditure</i>	<b>2015</b>	<b>2016</b>	<b>2017</b>	<b>2018</b>	<b>2019</b>
(1)	(2)	(3)	(4)	(5)	(6)
Pengeluaran Konsumsi Rumah Tangga <i>Household Consumption Expenditure</i>	17 165.96	18 735.56	20 276.01	21 918.08	23 321.95
Pengeluaran Konsumsi LNPRT <i>NPISH Consumption Expenditure</i>	50.95	55.91	61.18	71.78	75.68
Pengeluaran Konsumsi Pemerintah <i>Government Consumption Expenditure</i>	8 179.20	8 755.90	9 424.00	1 0485.88	11 319.00
Pembentukan Modal Tetap Bruto <i>Gross Fixed Capital Formation</i>	8 179.20	8 755.90	9 424.00	1 0485.88	11 319.00
Perubahan Inventori <i>Changes in Inventories</i>	867.38	979.44	1 024.00	1 096.71	1 135.56
Net Ekspor Barang dan Jasa / Net Exports of Goods and Services	-5 050.95	-5 452.41	-5 859.51	-6 065.22	-5 441.99
<b>Produk Domestik Regional Bruto/Gross Regional Domestic Product</b>	<b>22 646.62</b>	<b>24 563.81</b>	<b>26 580.08</b>	<b>29 240.03</b>	<b>32 226.02</b>

Catatan/Note: \* Angka sementara/Preliminary Figures

\*\* Angka sangat sementara/Very Preliminary Figures

Sumber/Source: Badan Pusat Statistik Kota Cimahi/BPS - Statistics of Cimahi Municipality

**Tabel 12.6**  
**Table**

**Produk Domestik Regional Bruto Atas Dasar Harga Konstan 2010 Menurut Jenis Pengeluaran di Kota Cimahi (miliar rupiah), 2015–2019**  
**Gross Regional Domestic Product at 2010 Constant Market Prices by Type of Expenditure in Cimahi Municipality (billion rupiahs), 2015–2019**

<b>Jenis Pengeluaran</b> <i>Type of Expenditure</i>	<b>2015</b>	<b>2016</b>	<b>2017</b>	<b>2018</b>	<b>2019</b>
(1)	(2)	(3)	(4)	(5)	(6)
Pengeluaran Konsumsi Rumah Tangga <i>Household Consumption Expenditure</i>	13 459.90	14 150.22	14 815.38	15 505.45	16 146.36
Pengeluaran Konsumsi LNPRT <i>NPISH Consumption Expenditure</i>	40.36	43.07	45.59	51.78	53.41
Pengeluaran Konsumsi Pemerintah <i>Government Consumption Expenditure</i>	980.93	983.75	1 058.15	1 079.54	1 118.43
Pembentukan Modal Tetap Bruto <i>Gross Fixed Capital Formation</i>	6 190.59	6 469.50	6 846.37	7 379.43	7 770.13
Perubahan Inventori <i>Changes in Inventories</i>	609.77	629.65	632.51	654.25	664.84
Net Ekspor Barang dan Jasa / Net Exports of Goods and Services	-3 405.11	-3 394.03	-3 490.87	-3 477.86	-3 111.34
<b>Produk Domestik Regional Bruto/Gross Regional Domestic Product</b>	<b>17 876.44</b>	<b>18 882.16</b>	<b>19 907.13</b>	<b>21 192.60</b>	<b>22 641.83</b>

Catatan/Note: \* Angka sementara/Preliminary Figures

\*\* Angka sangat sementara/Very Preliminary Figures

Sumber/Source: Badan Pusat Statistik Kota Cimahi/BPS - Statistics of Cimahi Municipality



**Tabel 12.7**      **Distribusi Persentase Produk Domestik Regional**  
**Table**            **Bruto Kota Cimahi Atas Dasar Harga Berlaku Menurut**  
**Pengeluaran, 2015 - 2019**  
**Percentage Distribution of Gross Regional Domestic Product**  
**of Cimahi Municipality at Current Prices by Expenditure,**  
**2015 - 2019**

<b>Jenis Pengeluaran</b> <i>Type of Expenditure</i>	<b>2015</b>	<b>2016</b>	<b>2017</b>	<b>2018</b>	<b>2019</b>
(1)	(2)	(3)	(4)	(5)	(6)
Pengeluaran Konsumsi Rumah Tangga <i>Household Consumption Expenditure</i>	75.80	76.27	76.28	74.96	72.37
Pengeluaran Konsumsi LNPRT <i>NPISH Consumption Expenditure</i>	0.22	0.23	0.23	0.25	0.23
Pengeluaran Konsumsi Pemerintah <i>Government Consumption Expenditure</i>	6.33	6.06	6.22	5.93	5.63
Pembentukan Modal Tetap Bruto <i>Gross Fixed Capital Formation</i>	36.12	35.65	35.46	35.86	35.12
Perubahan Inventori <i>Changes in Inventories</i>	3.83	3.99	3.85	3.75	3.52
Net Ekspor Barang dan Jasa / Net <i>Exports of Goods and Services</i>	-22.30	-22.20	-22.04	-20.74	-16.89
<b>Produk Domestik Regional</b> <b>Bruto/Gross Regional Domestic</b> <b>Product</b>	<b>100.00</b>	<b>100.00</b>	<b>100.00</b>	<b>100.00</b>	<b>100.00</b>

Catatan/Note: \* Angka sementara/Preliminary Figures

\*\* Angka sangat sementara/Very Preliminary Figures

Sumber/Source: Badan Pusat Statistik Kota Cimahi/BPS - Statistics of Cimahi Municipality

**Tabel 12.8**  
**Table**

**Laju Pertumbuhan Produk Domestik Regional Bruto Kota Cimahi Atas Dasar Harga Konstan 2010 Menurut Pengeluaran, 2015 - 2019**  
**Growth rate of Gross Regional Domestic Product of Cimahi Municipality at 2010 Constant Prices by Expenditure, 2015 - 2019**

<b>Jenis Pengeluaran</b> <i>Type of Expenditure</i>	<b>2015</b>	<b>2016</b>	<b>2017</b>	<b>2018</b>	<b>2019</b>
(1)	(2)	(3)	(4)	(5)	(6)
Pengeluaran Konsumsi Rumah Tangga <i>Household Consumption Expenditure</i>	3.87	5.13	4.70	4.66	4.13
Pengeluaran Konsumsi LNPRT <i>NPISH Consumption Expenditure</i>	-8.05	6.72	5.85	13.58	3.15
Pengeluaran Konsumsi Pemerintah <i>Government Consumption Expenditure</i>	2.39	0.29	7.56	2.02	3.60
Pembentukan Modal Tetap Bruto <i>Gross Fixed Capital Formation</i>	4.77	4.51	5.83	7.79	5.29
Perubahan Inventori <i>Changes in Inventories</i>	-	-	-	-	-
Net Ekspor Barang dan Jasa / Net Exports of Goods and Services	-	-	-	-	-
<b>Produk Domestik Regional Bruto/Gross Regional Domestic Product</b>	<b>5.43</b>	<b>5.63</b>	<b>5.43</b>	<b>6.46</b>	<b>6.84</b>

Catatan/Note: \* Angka sementara/Preliminary Figures

\*\* Angka sangat sementara/Very Preliminary Figures

Sumber/Source: Badan Pusat Statistik Kota Cimahi/BPS - Statistics of Cimahi Municipality



# 2019

# PERBANDINGAN KABUPATEN KOTA

**Kota Cimahi Paling Padat**  
**15 643 Jiwa/Km<sup>2</sup>**



Kepadatan Penduduk Jawa Barat  
**1 394 Jiwa/Km<sup>2</sup>**

**Jawa Barat**  
**3 399,2 Ribu**  
Penduduk Miskin  
Dengan  
Garis Kemiskinan sebesar  
RP. 367 755



**Kota Pangandaran**  
**Paling Tidak Padat**  
**395 Jiwa/Km<sup>2</sup>**

Jumlah Penduduk Jawa Barat  
**49 317 712 Jiwa**

**Tertinggi**  
**395 Ribu** Penduduk  
Miskin  
Dengan  
Garis Kemiskinan sebesar  
RP. 373 799  
**Kab. Bogor**

**Terendah**  
**10,1 Ribu** Penduduk Miskin Dengan  
Garis Kemiskinan sebesar RP. 334 590  
**Kota Banjar**



**PENJELASAN TEKNIS****TECHNICAL NOTES**

- |   |   |
|---|---|
| <p>1. Indeks Pembangunan Manusia (IPM) mengukur pencapaian hasil pembangunan dari suatu daerah atau wilayah dalam tiga dimensi dasar pembangunan yaitu: lamanya hidup, pengetahuan atau tingkat pendidikan dan standar hidup layak.</p> | <p>1. <i>Human Development Index (HDI) measure the achievement of the regional development in three development dimensions such as live expectancy, years of school, and living standard.</i></p> |
| <p>2. Angka Harapan Hidup saat Lahir (AHH) didefinisikan sebagai rata-rata perkiraan banyak tahun yang dapat ditempuh oleh seseorang sejak lahir.</p>   | <p>2. <i>Live Expectacy (LE) is the average estimated number of years a person from his birth.</i></p>  |
| <p>3. Harapan Lama Sekolah (HLS) didefinisikan sebagai lamanya sekolah (dalam tahun) yang diharapkan akan dirasakan oleh anak pada umur tertentu di masa mendatang.</p>   | <p>3. <i>Expexted Years of School (EYS) is the expected number of years school of certain age children in the future time.</i></p>  |
| <p>4. Rata-rata Lama Sekolah (RLS) didefinisikan sebagai jumlah tahun yang digunakan oleh penduduk dalam menjalani pendidikan formal.</p>   | <p>4. <i>Mean Years of School (MYS) is the number of years school of people in formal education.</i></p>  |
| <p>5. Pengeluaran Per Kapita adalah biaya yang dikeluarkan untuk konsumsi semua anggota rumah tangga selama satu bulan dibagi dengan Jumlah anggota rumah tangga.</p>   | <p>5. <i>Per Capita Expenditure is expenditure for all of household member consumption in a month divided by the number of household member.</i></p>  |

**Tabel 13.1** Jumlah Penduduk Menurut Kabupaten/Kota di Provinsi Jawa Barat, 2015 - 2019  
**Table** Population by Regency / Municipality in Jawa Barat Province, 2015 - 2019

Kabupaten / Kota Regency / Municipality	2015	2016	2017	2018	2019
(1)	(2)	(3)	(4)	(5)	(6)
Bogor	5 459 668	5 587 390	5 715 009	5 840 907	5 965 410
Sukabumi	2 434 221	2 444 616	2 453 498	2 460 693	2 466 272
Cianjur	2 243 904	2 250 977	2 256 589	2 260 620	2 263 072
Bandung	3 534 114	3 596 623	3 657 601	3 717 291	3 775 279
Garut	2 548 723	2 569 505	2 588 839	2 606 399	2 622 425
Tasikmalaya	1 735 998	1 742 276	1 747 318	1 751 295	1 754 128
Ciamis	1 168 682	1 175 389	1 181 981	1 188 629	1 195 176
Kuningan	1 055 417	1 061 886	1 068 201	1 074 497	1 080 804
Cirebon	2 126 179	2 142 999	2 159 577	2 176 213	2 192 903
Majalengka	1 182 109	1 188 004	1 193 725	1 199 300	1 205 034
Sumedang	1 137 273	1 142 097	1 146 435	1 149 906	1 152 400
Indramayu	1 691 386	1 700 815	1 709 994	1 719 187	1 728 469
Subang	1 529 388	1 546 000	1 562 509	1 579 018	1 595 825
Purwakarta	921 598	932 701	943 337	953 414	962 893
Karawang	2 273 579	2 295 778	2 316 489	2 336 009	2 353 915
Bekasi	3 246 013	3 371 691	3 500 023	3 630 907	3 763 886
Bandung Barat	1 629 423	1 648 387	1 666 510	1 683 711	1 699 896
Pangandaran	390 483	392 817	395 098	397 187	399 284

Lanjutan Tabel/*Continued Table* 13.1

<b>Kabupaten / Kota Regency / Municipality</b>	<b>2015</b>	<b>2016</b>	<b>2017</b>	<b>2018</b>	<b>2019</b>
(1)	(2)	(3)	(4)	(5)	(6)
Kota Bogor	1 047 922	1 064 687	1 081 009	1 096 828	1 112 081
Kota Sukabumi	318 117	321 097	323 788	326 282	328 680
Kota Bandung	2 481 469	2 490 622	2 497 938	2 503 708	2 507 888
Kota Cirebon	307 494	310 486	313 325	316 277	319 312
Kota Bekasi	2 714 825	2 787 205	2 859 630	2 931 897	3 003 923
Kota Depok	2 106 102	2 179 813	2 254 513	2 330 333	2 406 826
Kota Cimahi	586 580	594 021	601 099	607 811	614 304
Kota Tasikmalaya	657 477	659 606	661 404	662 723	663 517
Kota Banjar	181 425	181 901	182 388	182 819	183 110
<b>Provinsi Jawa Barat</b>	<b>46 709 569</b>	<b>47 379 389</b>	<b>48 037 827</b>	<b>48 683 861</b>	<b>49 316 712</b>

Catatan/*Note*: ...Sumber/*Source*: Badan Pusat Statistik Provinsi Jawa Barat / *BPS - Statistics of Jawa Barat Province*



**Tabel 13.2**  
**Table**

**Laju Pertumbuhan Produk Domestik Regional Bruto Atas Dasar Harga Konstan 2010 Menurut Kabupaten/Kota di Provinsi Jawa Barat (persen), 2015–2019**  
**Growth Rate of Gross Regional Domestic Product at 2010 Constant Market Prices by Regency / Municipality in Cimahi Municipality (percent), 2015–2019**

<b>Kabupaten / Kota Regency / Municipality</b>	<b>2015</b>	<b>2016</b>	<b>2017</b>	<b>2018</b>	<b>2019</b>
(1)	(2)	(3)	(4)	(5)	(6)
Bogor	6.09	5.84	5.92	6.19	5.85
Sukabumi	4.91	5.85	5.75	5.79	5.75
Cianjur	5.45	6.43	5.77	6.23	5.47
Bandung	5.89	6.34	6.15	6.26	6.09
Garut	4.51	5.9	4.91	4.96	5.02
Tasikmalaya	4.31	5.91	5.95	5.7	5.43
Ciamis	5.59	5.99	5.21	5.44	5.38
Kuningan	6.38	6.09	6.36	6.43	6.56
Cirebon	4.88	5.63	5.06	5.02	4.86
Majalengka	5.33	6.03	6.81	6.1	7.14
Sumedang	5.25	5.7	6.23	5.83	6.32
Indramayu	2.16	0.08	1.43	1.34	3.2
Subang	5.29	5.4	5.1	4.38	4.27
Purwakarta	4.76	5.99	5.15	4.98	4.38
Karawang	4.5	6.55	5.13	6.07	4.06
Bekasi	4.46	4.84	5.68	6.02	4.18
Bandung Barat	5.03	5.65	5.21	5.5	5.05
Pangandaran	4.98	5.29	5.1	5.41	5.96

Lanjutan Tabel/*Continued Table 13.2*

<b>Kabupaten / Kota Regency / Municipality</b>	<b>2015</b>	<b>2016</b>	<b>2017</b>	<b>2018</b>	<b>2019</b>
(1)	(2)	(3)	(4)	(5)	(6)
Kota Bogor	6.14	6.73	6.12	6.14	6.04
Kota Sukabumi	5.14	5.64	5.43	5.51	5.49
Kota Bandung	7.64	7.79	7.21	7.08	6.79
Kota Cirebon	5.81	6.09	5.8	6.21	6.29
Kota Bekasi	5.56	6.09	5.73	5.86	5.41
Kota Depok	6.64	7.28	6.75	6.97	6.74
Kota Cimahi	5.43	5.63	5.43	6.46	6.84
Kota Tasikmalaya	6.3	6.91	6.07	5.93	5.97
Kota Banjar	5.32	5.66	5.3	5.04	5.02
<b>Provinsi Jawa Barat</b>	<b>5.05</b>	<b>5.66</b>	<b>5.33</b>	<b>5.66</b>	<b>5.07</b>

Catatan/*Note:* ...Sumber/*Source:* Badan Pusat Statistik Provinsi Jawa Barat / *BPS - Statistics of Jawa Barat Province*

**Tabel 13.3**      **Garis Kemiskinan dan Penduduk Miskin Menurut Kab/ Kota di Provinsi Jawa Barat, 2018-2019**  
**Table**            **Poverty Line and Number of Poverty Population By Regency / Municipality In Jawa Barat Province, 2018 - 2019**

Kabupaten / Kota Regency / Municipality	Garis Kemiskinan Poverty Line		Penduduk Miskin Poverty Population (Ribu Jiwa)	
	2018	2019	2018	2019
(1)	(2)	(3)	(4)	(5)
Bogor	359 787	373 799	415	395
Sukabumi	302 213	309 676	166.3	153.3
Cianjur	340 882	350 760	221.6	207.1
Bandung	334 929	345 177	246.1	223.2
Garut	282 683	301 202	241.3	235.2
Tasikmalaya	306 759	311 848	172.4	159.9
Ciamis	357 382	363 750	85.7	79.4
Kuningan	332 483	340 775	131.2	123.2
Cirebon	370 747	381 372	232.4	217.6
Majalengka	440 776	445 184	129.3	121.1
Sumedang	334 743	342 073	112.1	104.2
Indramayu	447 378	458 240	204.2	191.9
Subang	331 557	339 607	136.6	129.2
Purwakarta	352 061	367 273	75.9	71.9
Karawang	433 972	440 347	188	173.7
Bekasi	463 507	481 732	157.2	149.4
Bandung Barat	329 415	341 307	169	159
Pangandaran	360 960	367 748	32.2	30.7

Lanjutan Tabel/Continued Table 13.3

Kabupaten / Kota Regency / Municipality	Garis Kemiskinan Poverty Line		Penduduk Miskin Poverty Population	
	2018	2019	2018	2019
(1)	(2)	(3)	(4)	(5)
Kota Bogor	480 749	513 343	64.9	64
Kota Sukabumi	497 995	520 742	23.2	21.9
Kota Bandung	448 902	474 448	89.4	84.7
Kota Cirebon	426 738	444 574	28	26.8
Kota Bekasi	582 723	617 718	119.8	113.7
Kota Depok	615 255	644 860	49.4	49.4
Kota Cimahi	462 969	484 804	29.9	26.9
Kota Tasikmalaya	447 008	457 899	84.2	77
Kota Banjar	324 958	334 590	10.4	10.1
<b>Provinsi Jawa Barat</b>	<b>367 755</b>	<b>386 198</b>	<b>3 615.8</b>	<b>3 399.2</b>

Catatan/Note: ...

Sumber/Source: Badan Pusat Statistik Provinsi Jawa Barat / BPS - Statistics of Jawa Barat Province

**Tabel 13.4** Indeks Pembangunan Manusia Menurut Kabupaten/ Kota di Provinsi Jawa Barat, 2014-2019  
**Table** Human Development Index of Jawa Barat Province by Regency / City, 2014 - 2019

Kabupaten / Kota Regency / Municipality	2014	2015	2016	2017	2018	2019
(1)	(2)	(3)	(4)	(5)	(6)	(7)
Bogor	67.36	67.77	68.32	69.13	69.69	70.65
Sukabumi	64.07	64.44	65.13	65.49	66.05	66.87
Cianjur	62.08	62.42	62.92	63.70	64.62	65.38
Bandung	69.06	70.05	70.69	71.02	71.75	72.41
Garut	62.23	63.21	63.64	64.52	65.42	66.22
Tasikmalaya	62.79	63.17	63.57	64.14	65.00	65.64
Ciamis	67.64	68.02	68.45	68.87	69.63	70.39
Kuningan	66.63	67.19	67.51	67.78	68.55	69.12
Cirebon	65.53	66.07	66.70	67.39	68.05	68.69
Majalengka	64.07	64.75	65.25	65.92	66.72	67.52
Sumedang	68.76	69.29	69.45	70.07	70.99	71.46
Indramayu	63.55	64.36	64.78	65.58	66.36	66.97
Subang	65.80	66.52	67.14	67.73	68.31	68.69
Purwakarta	67.32	67.84	68.56	69.28	69.98	70.67
Karawang	67.08	67.66	68.19	69.17	69.89	70.86
Bekasi	70.51	71.19	71.83	72.63	73.49	73.99
Bandung Barat	64.27	65.23	65.81	66.63	67.46	68.27
Pangandaran	65.29	65.62	65.79	66.60	67.44	68.21

Lanjutan Tabel/*Continued Table 13.4*

<b>Kabupaten / Kota Regency / Municipality</b>	<b>2014</b>	<b>2015</b>	<b>2016</b>	<b>2017</b>	<b>2018</b>	<b>2019</b>
(1)	(2)	(3)	(4)	(5)	(6)	(7)
Kota Bogor	73.10	73.65	74.50	75.16	75.66	76.23
Kota Sukabumi	71.19	71.84	72.33	73.03	73.55	74.31
Kota Bandung	78.98	79.67	80.13	80.31	81.06	81.62
Kota Cirebon	72.93	73.34	73.70	74.00	74.35	74.92
Kota Bekasi	78.84	79.63	79.95	80.30	81.04	81.59
Kota Depok	78.58	79.11	79.60	79.83	80.29	80.82
Kota Cimahi	76.06	76.42	76.69	76.95	77.56	78.11
Kota Tasikmalaya	69.04	69.99	70.58	71.51	72.03	72.84
Kota Banjar	68.34	69.31	70.09	70.79	71.25	71.75
<b>Provinsi Jawa Barat</b>	<b>68.80</b>	<b>69.50</b>	<b>70.05</b>	<b>70.69</b>	<b>71.30</b>	<b>72.03</b>

Catatan/*Note:* ...Sumber/*Source:* Badan Pusat Statistik Provinsi Jawa Barat / *BPS - Statistics of Jawa Barat Province*

**Tabel 13.5** Tingkat Partisipasi Angkatan Kerja dan Tingkat Pengangguran Terbuka Menurut Kabupaten / Kota di Jawa Barat, 2019  
**Table** Labor Force Participation Rate and Employment Rate by Regency / Municipality in Jawa Barat Province, 2019

Kabupaten / Kota Regency / Municipality	Tingkat Partisipasi Angkatan Kerja Labor Force Participation Rate	Tingkat Pengangguran Terbuka Employment Rate
(1)	(2)	(3)
Bogor	65.42	9.06
Sukabumi	62.68	7.99
Cianjur	66.14	9.72
Bandung	65.38	5.48
Garut	62.7	7.28
Tasikmalaya	66.66	6.25
Ciamis	67.56	5.1
Kuningan	61.31	9.61
Cirebon	65.38	10.28
Majalengka	67.97	4.37
Sumedang	63.98	7.63
Indramayu	67.89	8.28
Subang	67.88	8.59
Purwakarta	63.93	9.65
Karawang	63.62	9.61
Bekasi	64.03	8.94
Bandung Barat	62.09	8.17
Pangandaran	75.18	4.48

Lanjutan Tabel/*Continued Table 13.5*

Kabupaten / Kota <i>Regency / Municipality</i>	Tingkat Partisipasi Angkatan Kerja <i>Labor Force Participation Rate</i>	Tingkat Pengangguran Terbuka <i>Employment Rate</i>
(1)	(2)	(3)
Kota Bogor	63.73	9.1
Kota Sukabumi	62.56	8.44
Kota Bandung	65.98	8.16
Kota Cirebon	62.84	8.98
Kota Bekasi	65.7	8.23
Kota Depok	65.03	6.11
Kota Cimahi	63.39	8.08
Kota Tasikmalaya	65.38	6.75
Kota Banjar	67.69	6.1
<b>Provinsi Jawa Barat</b>	<b>65.07</b>	<b>7.99</b>

Catatan/*Note:* ...Sumber/*Source:* Badan Pusat Statistik Provinsi Jawa Barat / *BPS - Statistics of Jawa Barat Province*







Sensus  
Penduduk  
2020

# DATA

## MENCERDASKAN BANGSA

— Enlighten The Nation —

<https://cimahikota.bps.go.id>

**BADAN PUSAT STATISTIK  
KOTA CIMAHI**

*Statistics of Cimahi Municipality*

Jl. Entjep Kartawiria No. 20 B, Cimahi, Jawa Barat

Telp. (+62 - 22) 6645985

Homepage : [cimahikota.bps.go.id](http://cimahikota.bps.go.id)

Email : [bps3277@bps.go.id](mailto:bps3277@bps.go.id)



ISSN 0190-7263



9 770190 726783