

Katalog/Catalog : 1102001.1275

# KOTA MEDAN DALAM ANGKA

*Medan Municipality in Figures*

2018

Istana Maimun Kota Medan



**BADAN PUSAT STATISIK  
KOTA MEDAN**

*BPS-Statistics of Medan Municipality*

# KOTA MEDAN DALAM ANGKA

*Medan Municipality in Figures*

2018

Istana Maimoen Kota Medan

# **KOTA MEDAN DALAM ANGKA**

## *Medan Municipality In Figures*

### **2018**

ISSN : 2302.2396

No. Publikasi/*Publication Number* : 12750.1703

Katalog/*Catalogue* : 1102001.1275

Ukuran Buku/*Book Size* : 15 cm x 21 cm

Jumlah Halaman/*Number of Pages* : lxxi + 535

Naskah/*Manuscript* :

Badan Pusat Statistik Kota Medan

*BPS-Statistics of Medan Municipality*

Penyunting/*Editor* :

Badan Pusat Statistik Kota Medan

*BPS-Statistics of Medan Municipality*

Gambar Kulit/*Cover Designer* :

Badan Pusat Statistik Kota Medan

*BPS-Statistics of Medan Municipality*

Ilustrasi Kulit/*Cover Illustration* :

Istana Maimun - Medan

*Maimun Palace - Medan*

Diterbitkan Oleh/*Published by* :

©Badan Pusat Statistik Kota Medan

*BPS-Statistics of Medan Municipality*

Dicetak Oleh/*Printed by* :

CV. Rilis Grafika

Dilarang mengumumkan, mendistribusikan, mengomunikasikan, dan/atau menggandakan sebagian atau seluruh isi buku ini untuk tujuan komersial tanpa izin tertulis dari Badan Pusat Statistik

*Prohibited to announce, distribute, communicate, and/or copy part or all of this book for commercial purpose without permission from BPS-Statistics*

**PETA KOTA MEDAN**  
*The Map of Medan Municipality*









**KEPALA BPS KOTA MEDAN**  
*Chief Statistician of Medan Municipality*



**HERMAN, SE, M.SI**





## KATA PENGANTAR

---

Dengan memanjatkan puji syukur kehadiran Tuhan yang Maha Esa, Badan Pusat Statistik Kota Medan telah dapat menyelesaikan buku publikasi Medan Dalam Angka 2018.

Kebutuhan akan data Statistik di setiap sektor Pembangunan saat ini semakin dirasakan. Hal ini telah memotivasi BPS Kota Medan untuk terus melengkapi dan menyempurnakan data yang disajikan baik dari sisi kuantitas maupun kualitasnya.

Pada kesempatan ini kami mengucapkan banyak terima kasih kepada Bapak Walikota Medan atas bimbingan dan bantuan untuk penerbitan ini, juga kepada instansi pemerintah dan swasta yang telah memberikan bantuan sehingga terwujudnya publikasi ini.

Saran dan kritik dari berbagai pihak untuk penerbitan publikasi ini dapat membantu dalam memenuhi kebutuhan data statistik baik instansi pemerintah maupun swasta serta bermanfaat bagi para pembaca.

Medan, Agustus 2018

**Kepala Badan Pusat Statistik  
Kota Medan,**



**Herman, SE, M.Si  
NIP 19661128 198603 1 002**

## **PREFACE**

---

*Thanks be to God the Statistical office of Medan Municipality have published Medan In Figures 2018.*

*It is much more realized now that the demand for Statistics from all sectors has increased. The fact encourages us to fulfill and complete the data both in terms of quantity as well as of quality.*

*On this occasion, I would like to express my sincere thanks to his excellency the Major of Medan Municipality for providing the guidance and aids to publish this book and also to acknowledge all the public and private institutions who gave support and brought this publication into existence.*

*Any suggestions and criticisms to improve this publication will be cordially welcome. Last but not least, I hope this publication is able to fulfill the demand of statistical data from the public institution and private sectors as well and to be useful for readers.*

*Medan, August 2018*

**Chief Statistician  
of Medan Municipality,**



**Herman, SE, M.Si  
NIP 19661128 198603 1 002**

## DAFTAR ISI/ Contents

	halaman page
PETA KOTA MEDAN/ <i>The Map of Medan Municipality</i> .....	v
KEPALA BPS KOTA MEDAN/ <i>Chief Statistician of Medan Municipality</i> .....	i
KATA PENGANTAR .....	vii
<i>PREFACE</i> .....	viii
DAFTAR ISI/ <i>List Of Contents</i> .....	ix
DAFTAR TABEL / <i>List Of Table</i> .....	xi
DAFTAR GAMBAR / <i>List of Graphics</i> .....	xxxix
SEJARAH KOTA MEDAN .....	xlii
<i>A Brief History Of Medan Municipality</i> .....	lii
PENJELASAN UMUM.....	lx
<i>EXPLANATORY NOTES</i> .....	lxv
BAB I GEOGRAFIDAN IKLIM/ <i>GEOGRAPHY AND CLIMATE</i> .....	4
1.1 Keadaan Geografi .....	6
1.2 Iklim .....	12
BAB II PEMERINTAHAN / <i>Government</i> .....	28
2.1 Pemerintahan .....	30
2.2 Dewan Perwakilan Rakyat Daerah .....	31
2.3 Pegawai Negeri Sipil .....	38
2.4 Pertanahan.....	43
2.5 Perencanaan Kota.....	46
2.6 Pedagang Kaki Lima dan Gepeng .....	48
BAB III PENDUDUK DAN TENAGA KERJA/ <i>POPULATION AND EMPLOYMENT</i> .....	55
3.1 Penduduk/ <i>Population</i> .....	57
3.2 Tenaga Kerja/ <i>Man Power</i> .....	72
BAB IV SOSIAL / <i>SOCIAL</i> .....	100
4.1 Pendidikan .....	103
4.2 Kesehatan/ <i>Health</i> .....	134
4.3 Agama/ <i>Religion</i> .....	180
4.4 Kriminalitas/ <i>Criminality</i> .....	201
4.5 Kemiskinan/ <i>Poverty</i> .....	219
4.6 Sosial Lainnya/ <i>Other Social</i> .....	222
BAB V PERTANIAN / <i>AGRICULTURE</i> .....	234
5.1 Tanaman Pangan/ <i>Food Crops</i> .....	237
5.2 Hortikultura/ <i>Horticulture</i> .....	249
5.3 Perkebunan/ <i>Estate</i> .....	257

5.4	Peternakan/ <i>Livestock</i> .....	259
5.5	Perikanan/ <i>Fishery</i> .....	270
5.6	Kehutanan/ <i>Forestry</i> .....	278
BAB VI	INDUSTRI / <i>MANUFACTURING</i> .....	282
6.1	Industri / <i>Industry</i> .....	285
6.2	Listrik, Gas, dan Air Bersih/ <i>Electrical, Gas, and Water</i> .....	296
BAB VII	PERDAGANGAN / <i>TRADE</i> .....	321
7.1	Sarana Perdagangan/ <i>Tarding Facilities</i> .. <b>Error! Bookmark not defined.</b>	
7.2	Pasar .....	325
BAB VIII	HOTEL, RESTORAN, DAN PARIWISATA / <i>HOTEL, RESTAURANT, AND TOURISM</i> .....	328
8.1	Penginapan dan Perhotelan .....	333
8.2	Tingkat Penghunian Kamar Hotel/ <i>Room Occupancy Rate</i> .....	346
8.3	Pariwisata/ <i>Tourism</i> .....	352
8.4	Obyek Wisata dan Tempat Hiburan/ <i>Touris</i> .....	361
8.5	Penanaman Modal .....	370
BAB IX	TRANSPORTASI DAN KOMUNIKASI/ <i>TRANSPORTATION AND COMMUNICATION</i> .....	374
9.1	Transportasi Darat/ <i>Land Transportation</i> .....	380
9.2	Transportasi Udara/ <i>Air Transportation</i> .....	393
9.3	Komunikasi/ <i>Communication</i> .....	394
BAB X	KEUANGAN DAN HARGA-HARGA / <i>FINANCE AND PRICES</i> .....	412
10.1	Kuangan Pemerintah Daerah/ <i>Local Government Finance</i> .....	418
10.2	Kuangan dan Perbankan/ <i>Finance and Bank</i> .....	432
10.3	Harga-harga/ <i>Prices</i> .....	439
BAB XI	PENGELUARAN PER KAPITA/ <i>EXPENDITURE PER CAPITA</i> .....	448
11.1	Pengeluaran Per Kapita .....	450
BAB XII	PENDAPATAN REGIONAL/ <i>REGIONAL INCOME</i> .....	456
12.1	Produk Domestik Regional Bruto/ <i>Gross Regional Domestic Bruto</i> .....	461
LAMPIRAN/APPENDIX	.....	500

## DAFTAR TABEL / List Of Table

		halaman page
Tabel 1.1.1	Luas Wilayah Kota Medan Menurut Kecamatan 2011–2016/ <i>Area of Subdistrict in Medan Municipality 2011–2016</i> .....	6
Tabel 1.1.2	Tinggi Wilayah di Atas Permukaan Laut (DPL) Menurut Kecamatan di Kota Medan, 2016/ <i>Height Above Mean Sea Level (AMSL) by Subdistrict in Medan Municipality, 2016</i> .....	7
Tabel 1.1.3	Jarak dari Ibukota Kecamatan ke Ibukota Medan (km), 2016/ <i>Distance Between Subdistrict Capital and Medan Capital (km), 2016</i> .....	8
Tabel 1.1.4	Letak Geografis Beberapa Daerah di Kota Medan 2016/ <i>Geography in Some Location in Medan Municipality 2016</i> .....	9
Tabel 1.1.5	Jarak Antara Kota Medan Dengan Ibukota Kabupaten/Kota di Sumatera Utara 2016/ <i>The Distance of Medan Municipality to Subdistricts in Sumatera Utara Province 2016</i> .....	10
Tabel 1.2.1	Rata-rata Suhu dan Kelembaban Udara Menurut Bulan di Kota Medan, 2016/ <i>Average Temperature and Humidity by Month in Medan Municipality, 2016</i> .....	12
Tabel 1.2.2	Rata-Rata Tekanan Udara, Kecepatan Angin dan Penyinaran Matahari Menurut Bulan di Kota Medan, 2016/ <i>Average Atmospheric Pressure, Wind Velomunicipality and Duration of Sunshine by Month in Medan Municipality, 2016</i> .....	13
Tabel 1.2.3	Jumlah Curah Hujan dan Hari Hujan Menurut Bulan di Kota Medan, 2016/ <i>Amount of Precipitation and Number of Rainy Days by Month in Medan Municipality, 2016</i> .....	14
Tabel 1.2.4	Banyaknya Hari Hujan dan Curah Hujan di Kota Medan 2016/ <i>Number of Rainy Days and Rainfalls in Medan Municipality 2016</i> .....	15
Tabel 1.2.5	Rata-rata Kelembaban Udara Menurut Jam dan Stasiun di Kota Medan 2016/ <i>Average Humidity by Hours and Stations in Medan Municipality 2016</i> .....	16
Tabel 1.2.6	Rata-rata dan Lamanya Penyinaran Matahari di Stasiun Sampali dan BBMKG Wilayah I Medan 2016/ <i>Average and Sunshine in Sampali and BBMKG Region I Station of Medan 2016</i> .....	17
Tabel 1.2.7	Suhu Udara di Stasiun BBMKG Wilayah I Medan Tahun 2016/ <i>Temperature in BBMKG Region I Station of Medan Municipality 2016</i> .....	18

Tabel 1.2.8	Suhu Udara di Stasiun Sampali Medan Tahun 2011-2016/ <i>Temperature in Sampali Station of Medan Municipality 2011-2016</i> .....	20
Tabel 1.2.9	Laju Penguapan dan Kecepatan Angin Rata-rata di Stasiun Sampali Medan 2011-2016/ <i>Evaporation and Wind Velomunicipality in Sampali Station of Medan 2011-2016</i> .....	22
Tabel 1.2.10	Intensitas Hujan Maksimum di Stasiun Sampali Medan 2011- 2016/ <i>Maximum Raining Intensity in Sampali Station of Medan Municipality 2011-2016</i> .....	23
Tabel 2.1.1	Jumlah Kelurahan dan Lingkungan Menurut Kecamatan di Kota Medan Tahun 2011-2016/ <i>Number of Sub Regency and Administrative Units by Subdistricts in Medan Municipality 2011- 2016</i> .....	30
Tabel 2.2.1	Jumlah Anggota Dewan Perwakilan Rakyat Daerah Menurut Fraksi Politik dan Daerah Pemilihan di Kota Medan, 2016/ <i>Number of Members of The Regional House of Representatives by Political Fraction and Voting Area in Medan Municipality, 2016</i> .....	31
Tabel 2.2.2	Jumlah Anggota Dewan Perwakilan Rakyat Daerah Menurut Partai Politik dan Jenis Kelamin di Kota Medan, 2016/ <i>Number of Members of The Regional House of Representatives by Political Parties and Sex in Medan Municipality, 2016</i> .....	33
Tabel 2.2.3	Jumlah Anggota Dewan Perwakilan Rakyat Daerah Menurut Daerah Pemilihan dan Jenis Kelamin di Kota Medan, 2016/ <i>Number of Members of The Regional House of Representatives by Voting Area and Sex in Medan Municipality, 2016</i> .....	34
Tabel 2.2.4	Kegiatan DPRD Kota Medan, 2016/ <i>Activity of The Regional House of Representatives, 2016</i> .....	35
Tabel 2.2.5	Banyaknya Rapat-rapat di DPRD Kota Medan 2001-2016/ <i>Number of Medan Municipality Parliament Meetings 2001-2016</i> .....	36
Tabel 2.2.6	Banyaknya Keputusan Yang Dibuat DPRD Kota Medan 2011- 2016/ <i>Number of Medan Municipality Parliament Decrees 2011- 2016</i> .....	37
Tabel 2.3.1	Pegawai Negeri Sipil Pemerintah Kota Medan Menurut Golongan Tahun 2016/ <i>Number of Civil Servant by rank in Medan Municipality 2016</i> .....	38
Tabel 2.3.2	Pegawai Negeri Sipil Pemerintah Kota Medan Menurut Jenis Kelamin Tahun 2016/ <i>Number of Civil Servant by Sex in Medan Municipality 2016</i> .....	40
Tabel 2.3.3	Jumlah Pegawai Negeri Sipil Menurut Pendidikan Tertinggi yang Ditamatkan dan Jenis Kelamin di Kota Medan, 2016/ <i>Number of</i>	

	<i>Civil Servants by Educational Attainment and Sex in Medan Municipality, 2016</i> .....	42
Tabel 2.4.1	Banyaknya Realisasi Pembuatan Sertifikat Tanah Yang Diterbitkan Menurut Jenis dan Hak Tanah di Kota Medan 2001–2016/ <i>Realization of Land Certified by Kinds and Land Permits in Medan Municipality 2001 – 2016</i> .....	43
Tabel 2.4.2	Banyaknya Pengurusan Sertifikat Tanah Menurut Jenisnya di Kota Medan 2006–2016/ <i>Number of Land Certificate Arrangement by Sorts of Matters in Medan Municipality 2006 - 2016</i> .....	44
Tabel 2.5.1	Banyaknya Permohonan Izin Mendirikan Bangunan (SIMB) Dinas Tata Ruang Dan Tata Bangunan Kota Medan 2011-2016/ <i>Number of Application Received for Clarification of Building in Medan Municipality 2011-2016</i> .....	46
Tabel 2.5.2	Banyaknya Bangunan Yang Diterbitkan Tahun 2016/ <i>Number of Building to Put in 2016</i> .....	47
Tabel 2.6.1	Banyaknya Pedagang Kaki Lima yang Diterbitkan 2011-2016/ <i>Number of Pedlars to Put in Order 2011 - 2016</i> .....	48
Tabel 2.6.2	Banyaknya Gelandangan, Pengemis, Anak Jalanan dan Anak Punk Yang Diterbitkan Tahun 2016/ <i>The Number of Homeless, Beggars, Street Children and Child Punk Published In 2016</i> .....	49
Tabel 2.6.3	Banyaknya Pekerja Seks Komersial Yang Diterbitkan Tahun 2016/ <i>The Number of Commercial Sex Worker Disciplined In 2016</i> .....	50
Tabel 3.1.1	Jumlah Penduduk dan Laju Pertumbuhan Penduduk Menurut Kecamatan di Kota Medan, 2010, 2015, dan 2016/ <i>Population and Population Growth Rate by Subdistrict in Medan Municipality, 2010, 2015, and 2016</i> .....	57
Tabel 3.1.2	Jumlah Penduduk dan Rasio Jenis Kelamin Menurut Kecamatan di Kota Medan, 2016/ <i>Population and Sex Ratio by Subdistrict in Medan Municipality, 2016</i> .....	58
Tabel 3.1.3	Distribusi dan Kepadatan Penduduk Menurut Kecamatan di Kota Medan, 2016/ <i>Population Distribution and Density by Subdistrict in Medan Municipality, 2016</i> .....	59
Tabel 3.1.4	Jumlah Penduduk Menurut Kelompok Umur dan Jenis Kelamin di Kota Medan, 2016/ <i>Population by Age Group and Sex in Medan Municipality, 2016</i> .....	60
Tabel 3.1.5	Kepadatan Penduduk Menurut Kecamatan Tahun 2011 –2016/ <i>Density of Population by Subdistricts 2011– 2016</i> .....	61



Tabel 3.1.6	Penduduk dan Rumahtangga Menurut Kecamatan Tahun 2016/ <i>Population and Households by Subdistricts 2016</i> .....	62
Tabel 3.1.7	Penduduk Usia Sekolah Menurut Kelompok Umur dan Jenis Kelamin Tahun 2016/ <i>Education Age population by Group and Sex 2016</i> .....	63
Tabel 3.1.8	Persentase Balita Kota Medan menurut Penolong Kelahiran Pertama dan Terakhir 2016/ <i>Percentage of Medan Municipality Child Under Five by The First Birth and The Last Birth Attendant 2016</i> .....	64
Tabel 3.1.9	Persentase Penduduk Kota Medan yang Masih Sekolah Menurut Kelompok Umur 2016/ <i>Percentage of Medan Municipality Population Attending School by Age Group 2016</i> .....	65
Tabel 3.1.10	Persentase Rumahtangga menurut Sumber Air Minum 2016/ <i>Percentage of Households by Source of Drinking Water 2016</i> .....	66
Tabel 3.1.11	Persentase Rumahtangga menurut Jenis Dinding Terluas 2016/ <i>Percentage of Households by Material of the Wall 2016</i> .....	67
Tabel 3.1.12	Persentase Rumahtangga menurut Jenis Lantai Terluas 2016/ <i>Percentage of Households by Material of the Floor 2016</i> .....	68
Tabel 3.1.13	Persentase Rumahtangga Menurut Sumber Penerangan 2016/ <i>Percentage of Households by Source of Lighting 2016</i> .....	69
Tabel 3.1.14	Persentase Rumah Tangga Kota Medan Menurut Tempat Pembuangan Akhir Kotaran/Tinja 2016/ <i>Percentage of Households by Final Disposal of Feces 2016</i> .....	70
Tabel 3.2.1	Jumlah Penduduk Berumur 15 Tahun Ke Atas Menurut Jenis Kegiatan Selama Seminggu yang Lalu dan Jenis Kelamin di Kota Medan, 2016/ <i>Population Aged 15 Years and Over by Type of Activity During The Previous Week and Sex in Medan Municipality, 2016</i> .....	72
Tabel 3.2.2	Jumlah Penduduk Berumur 15 Tahun Ke Atas Menurut Pendidikan Tertinggi yang Ditamatkan dan Jenis Kegiatan Selama Seminggu Yang Lalu di Kota Medan, 2016/ <i>Population Aged 15 Years and Over by Educational Attainment and Type of Activity During The Previous Week in Medan Municipality, 2016</i> .....	72
Tabel 3.2.3	Jumlah Penduduk Berumur 15 Tahun Ke Atas Yang Bekerja Selama Seminggu Yang Lalu Menurut Kelompok Umur dan Jenis Kelamin di Kota Medan, 2016/ <i>Population Aged 15 Years and Over Who Worked During The Previous Week by Age Group and Sex in Medan Municipality, 2016</i> .....	74
Tabel 3.2.4	Jumlah Penduduk Berumur 15 Tahun Ke Atas Yang Bekerja Selama Seminggu Yang Lalu Menurut Lapangan Pekerjaan Utama dan Jenis Kelamin di Kota Medan, 2016/ <i>Population Aged</i>	

	<i>15 Years and Over Who Worked During The Previous Week by Main Industry and Sex in Medan Municipality, 2016</i> .....	75
Tabel 3.2.5	Jumlah Penduduk Berumur 15 Tahun Ke Atas yang Bekerja Selama Seminggu yang Lalu Menurut Jumlah Jam Kerja Seluruhnya dan Jenis Kelamin di Kota Medan, 2016/ <i>Population Aged 15 Years and Over Who Worked During the Previous Week by Total Working Hours and Sex in Medan Municipality, 2016</i> .....	76
Tabel 3.2.6	Jumlah Penduduk Berumur 15 Tahun Ke Atas yang Bekerja Selama Seminggu yang Lalu Menurut Jumlah Jam Kerja Pada Pekerjaan Utama dan Jenis Kelamin di Kota Medan, 2016/ <i>Population Aged 15 Years and Over Who Worked During the Previous Week by Number of Working Hours on Main Industry and Sex in Medan Municipality, 2016</i> .....	77
Tabel 3.2.7	Jumlah Penduduk Berumur 15 Tahun Ke Atas yang Bekerja Selama Seminggu yang Lalu Menurut Status Pekerjaan Utama dan Jenis Kelamin di Kota Medan, 2016/ <i>Population Aged 15 Years and Over Who Worked During the Previous Week by Main Employment Status and Sex in Medan Municipality, 2016</i> .....	78
Tabel 3.2.8	Jumlah Penduduk Berumur 15 Tahun Ke Atas yang Bekerja Selama Seminggu yang Lalu Menurut Pendidikan Tertinggi yang Ditamatkan dan Jenis Kelamin di Kota Medan, 2016/ <i>Population Aged 15 Years and Over Who Worked During the Previous Week by Educational Attainment and Sex in Medan Municipality, 2016</i> .....	79
Tabel 3.2.9	Jumlah Penduduk Berumur 15 Tahun Ke Atas Yang Termasuk Angkatan Kerja Menurut Golongan Umur dan Jenis Kelamin di Kota Medan, 2016/ <i>Population Aged 15 Years and Over Who Are In Labor Force by Age Group and Sex in Medan Municipality, 2016</i> .....	80
Tabel 3.2.10	Jumlah Penduduk Berumur 15 Tahun Ke Atas yang Termasuk Angkatan Kerja Menurut Pendidikan Tertinggi yang Ditamatkan dan Jenis Kelamin di Kota Medan, 2016/ <i>Population Aged 15 Years and Over Who Are In Labor Force by Educational Attainment and Sex in Medan Municipality, 2016</i> .....	81
Tabel 3.2.11	Jumlah Pencari Kerja Terdaftar Menurut Tingkat Pendidikan Tertinggi yang Ditamatkan dan Jenis Kelamin di Kota Medan, 2016/ <i>Number of Registered Job Applicants by Educational Attainment and Sex in Medan Municipality, 2016</i> .....	83
Tabel 3.2.12	Pemohon Izin Tenaga Kerja Asing Menurut Lapangan Usaha Dan Jenis Kelamin Tahun 2016/ <i>Number of permit issues of Foreign workers Stayed by Sectors and Sex 2016</i> .....	84

Tabel 3.2.13	Lowongan Pekerjaan Yang Terdaftar dan Telah Dipenuhi Menurut Lapangan Usaha Tahun 2011-2016/ <i>Number of vacancies registered and Filled by Sector 2011-2016</i> .....	85
Tabel 3.2.14	Jumlah Pencari Kerja yang Terdaftar Menurut Jenis Kelamin dan Tingkat Pendidikan Tahun 2011 – 2016/ <i>Number of registered Job Seekers by Sex and Education 2011 – 2016</i> .....	87
Tabel 3.2.15	Jumlah Pencari Kerja yang Terdaftar Menurut Kelompok Umur Tahun 2011-2016/ <i>Number of registered Job Seekers by Age Group 2011-2016</i> .....	90
Tabel 3.2.16	Upah Minimum Regional Menurut Lapangan Usaha Tahun 2013-2016/ <i>Minimum Wage by Sectors 2013 - 2016</i> .....	92
Tabel 3.2.17	Akte Yang Diterbitkan Menurut Jenis dan Bulan Tahun 2011-2016/ <i>Number of Civil Act by Type and Month 2011-2016</i> .....	93
Tabel 3.2.18	Data Perijinan yang dikeluarkan Badan Pelayanan Perijinan Terpadu Kota Medan Tahun 2013-2016/ <i>Licenses issued by the Integrated Licensing Service Agency Medan Year 2013-2016</i> .....	94
Tabel 4.1.1	Persentase Penduduk Usia 7–24 Tahun Menurut Jenis Kelamin, Kelompok Umur Sekolah, dan Partisipasi Sekolah di Kota Medan, 2016/ <i>Percentage of Population Aged 7-24 Years by Sex, Age Group, and School Participation in Medan Municipality, 2016</i> .....	102
Tabel 4.1.2	Angka Partisipasi Murni (APM) dan Angka Partisipasi Kasar (APK) Menurut Jenjang Pendidikan di Kota Medan, 2016/ <i>Net Enrolment Rate and Gross Enrolment Rate by Educational Level in Medan Municipality, 2016</i> .....	103
Tabel 4.1.3	Jumlah Sekolah Dasar (SD), Sekolah Menengah Pertama (SMP), Sekolah Menengah Atas (SMA), Sekolah Menengah Kejuruan (SMK) Menurut Status Sekolah di Kota Medan, 2016/ <i>Number of Primary Schools, Junior High School, Senior High School, Vocational High School by Status School in Medan Municipality, 2016</i> .....	104
Tabel 4.1.4	Jumlah Sekolah, Murid, Guru dan Rasio Murid-Guru Raudhatul Adfal (RA) Menurut Kecamatan di Kota Medan, 2016/ <i>Number of Schools, Pupils, Teachers, and School-Teacher Ratio of Kindergarten by Subdistrict in Medan Municipality, 2016</i> .....	106
Tabel 4.1.5	Jumlah Sekolah, Murid, Guru, dan Rasio Murid-Guru Sekolah Dasar (SD) Menurut Kecamatan di Kota Medan, 2016/ <i>Number of Schools, Pupils, Teachers, and School-Teacher Ratio of Primary Schools by Subdistrict in Medan Municipality, 2016</i> .....	107
Tabel 4.1.6	Jumlah Sekolah, Murid, Guru, dan Rasio Murid-Guru Madrasah Ibtidaiyah (MI) Menurut Kecamatan di Kota Medan, 2016/ <i>Number of Schools, Pupils, Teachers, and School-Teacher Ratio of</i>	

	<i>Madrasah Ibtidaiyah (MI) by Subdistrict in Medan Municipality, 2016</i> .....	108
Tabel 4.1.7	Jumlah Sekolah, Murid, Guru, dan Rasio Murid-Guru Sekolah Menengah Pertama Menurut Kecamatan di Kota Medan, 2016/ <i>Number of Schools, Pupils, Teachers, and School-Teacher Ratio of Junior High Schools by Subdistrict in Medan Municipality, 2016</i> .....	109
Tabel 4.1.8	Jumlah Sekolah, Murid, Guru, dan Rasio Murid-Guru Madrasah Tsanawiyah (MTs) Menurut Kecamatan di Kota Medan, 2016/ <i>Number of Schools, Pupils, Teachers, and School-Teacher Ratio of Madrasah Tsanawiyah (MTs) by Subdistrict in Medan Municipality, 2016</i> .....	110
Tabel 4.1.9	Jumlah Sekolah, Murid, Guru, dan Rasio Murid-Guru Sekolah Menengah Atas Menurut Kecamatan di Kota Medan, 2016/ <i>Number of Schools, Pupils, Teachers, and School-Teacher Ratio of Senior High Schools by Subdistrict in Medan Municipality, 2016</i> .....	111
Tabel 4.1.10	Jumlah Sekolah, Murid, Guru, dan Rasio Murid-Guru Madrasah Aliyah Menurut Kecamatan di Kota Medan, 2016/ <i>Number of Schools, Pupils, Teachers, and School-Teacher Ratio of Senior High Schools by Subdistrict in Medan Municipality, 2016</i> .....	112
Tabel 4.1.11	Jumlah Sekolah, Murid, Guru dan Rasio Murid-Guru Sekolah Menengah Kejuruan (SMK) Menurut Kecamatan di Kota Medan, 2016/ <i>Number of Schools, Pupils, Teachers, and School-Teacher Ratio of Vocational High School by Subdistrict in Medan Municipality, 2016</i> .....	113
Tabel 4.1.12	Jumlah Murid, Guru dan Rasio Murid-Guru Sekolah Dasar (SD) Menurut Kecamatan dan Status Sekolah 2016/ <i>Number of Pupil, Teacher of Primary School by Subdistrict and Status School 2016</i> ...	114
Tabel 4.1.13	Jumlah Murid, Guru dan Rasio Murid-Guru Sekolah Menengah Pertama (SMP) Menurut Kecamatan dan Status Sekolah 2016/ <i>Number of Pupil, Teacher of Junior High School by Subdistrict and Status School 2016</i> .....	115
Tabel 4.1.14	Jumlah Murid, Guru dan Rasio Murid-Guru Sekolah Menengah Atas (SMA) Menurut Kecamatan dan Status Sekolah 2016/ <i>Number of Pupil, Teacher of Senior High School by Subdistrict and Status School 2016</i> .....	116
Tabel 4.1.15	Jumlah Murid, Guru dan Rasio Murid-Guru Sekolah Menengah Kejuruan (SMK) Menurut Kecamatan dan Status Sekolah 2016/ <i>Number of Pupil, Teacher of Vocational High School by Subdistrict and Status School 2016</i> .....	117

Tabel 4.1.16	Banyaknya Guru Sekolah Dasar Menurut Kecamatan dan Ijazah Tertinggi Tahun 2011-2016/ <i>Number of Teacher at Elementary School by Subdistrict and Education 2011-2016</i> .....	118
Tabel 4.1.17	Banyaknya Guru Sekolah Dasar Menurut Kecamatan dan Status Kepegawaian Tahun 2011-2016/ <i>Number of Teacher at Elementary School by Subdistrict and Employment Status 2011-2016</i> .....	120
Tabel 4.1.18	Banyaknya Guru Sekolah Menengah Pertama Menurut Kecamatan, Ijazah Tertinggi dan Jenis Kelamin Tahun 2011-2016/ <i>Number of Teacher at Junior High School School by Subdistrict, Education, and Gender 2011-2016</i> .....	121
Tabel 4.1.19	Banyaknya Guru Sekolah Menengah Pertama Menurut Kecamatan, Status Kepegawaian, Golongan dan Jenis Kelamin Tahun 2011-2016/ <i>Number of Teacher at Junior High School by Subdistrict, Employment Status, Group, and Gender 2011-2016</i> .....	123
Tabel 4.1.20	Banyaknya Guru Sekolah Menengah Atas Menurut Kecamatan dan Ijazah Tertinggi Tahun 2011-2016/ <i>Number of Teacher at Senior High School by Subdistrict and Education 2011-2016</i> .....	124
Tabel 4.1.21	Banyaknya Guru Sekolah Menengah Atas Menurut Kecamatan dan Status Kepegawaian Tahun 2011-2016/ <i>Number of Teacher at Senior High School by Subdistrict and Employment Status 2011-2016</i> .....	126
Tabel 4.1.22	Banyaknya Guru Sekolah Menengah Kejuruan Menurut Kecamatan dan Ijazah Tertinggi Tahun 2011-2016/ <i>Number of Teacher at Vocational High School School by Subdistrict and Education 2011-2016</i> .....	127
Tabel 4.1.23	Banyaknya Guru Sekolah Menengah Kejuruan Menurut Kecamatan dan Status Kepegawaian Tahun 2011-2016/ <i>Number of Teacher at Vocational High School by Subdistrict and Employment Status 2011-2016</i> .....	129
Tabel 4.1.24	Banyaknya Kursus Menurut Jenisnya Tahun 2011 – 2016/ <i>Number of Course by Kind 2011 - 2016</i> .....	130
Tabel 4.1.25	Banyaknya Mahasiswa Dan Dosen Pada Universitas Sumatera Utara Tahun 2000/2001-2016/2017/ <i>Number of Student and Lecturer at University of North Sumatera 2000/2001-2016/2017</i> ...	131
Tabel 4.1.26	Banyaknya Mahasiswa Dan Dosen Pada Universitas Negeri Medan Tahun 2000/2001-2016/2017/ <i>Number of Student and Lecturer at State University of Medan 2000/2001-2016/2017</i> .....	132
Tabel 4.1.27	Banyaknya Mahasiswa Dan Dosen Di Institut Agama Islam Negeri Medan Tahun 2000/2001-2016/2017/ <i>Number of Strudent and</i>	

	<i>Lecturer at Public Islamic Institute of Medan 2000/2001-2016/2017</i> .....	133
Tabel 4.2.1	Jumlah Fasilitas Kesehatan Menurut Kecamatan di Kota Medan, 2016/ <i>Number of Health Facilities by DSubdistrict in Medan Municipality, 2016</i> .....	134
Tabel 4.2.2	Jumlah Tenaga Kesehatan Menurut Kecamatan di Kota Medan, 2016/ <i>Number of Health Personnel by Subdistrict in Medan Municipality, 2016</i> .....	135
Tabel 4.2.3	Jumlah Dokter Spesialis, Dokter Umum, dan Dokter Gigi Menurut Sarana Pelayanan Kesehatan di Kota Medan, 2016/ <i>Number of Specialist Doctor, Generalist Doctor, and Dentist by Type of Health Facility in Medan Municipality, 2016</i> .....	136
Tabel 4.2.4	Persentase Balita Yang Pernah Mendapat Imunisasi Menurut Jenis Imunisasi dan Jenis Kelamin di Kota Medan, 2014–2016/ <i>Percentage of Children Under Five Years Who Had Immunization by Type of Immunization and Sex in Medan Municipality, 2014–2016</i> .....	137
Tabel 4.2.5	Jumlah Penderita Sepuluh Penyakit Terbesar Seluruh Puskesmas Kota Medan Tahun 2016/ <i>Pasien of Tenth of Big Disease at Public Health Service 2016</i> .....	138
Tabel 4.2.6	Jumlah Bayi Lahir, Bayi Berat Badan Lahir Rendah (BBLR), BBLR Dirujuk, dan Bergizi Buruk di Kota Medan, 2016/ <i>Number of Births, Babies with Low Birth Weights (LBW), Treated LBW, and Malnutrition Cases in Medan Municipality, 2016</i> .....	139
Tabel 4.2.7	Jumlah Ibu Hamil, Melakukan Kunjungan K1, Melakukan Kunjungan K4, Kurang Energi Kronis (KEK), dan Mendapat Tablet Zat Besi (Fe) di Kota Medan, 2011–2016/ <i>Number of Pregnant Women, Those with One Visit and four Visits of Antenatal Care, Chronic Energy Deficiency (CED), and Receiving Iron Supplement in Medan Municipality, 2011–2016</i> .....	140
Tabel 4.2.8	Jumlah Kasus HIV/AIDS, IMS, DBD, Diare, TB, dan Malaria Menurut Kecamatan di Kota Medan, 2016/ <i>Number of Cases of HIV/AIDS, Sexually Transmitted Infection, Dengue Fever, Diarrhea, Tuberculosis (TB) and Malaria by Subdistrict in Medan Municipality, 2016</i> .....	141
Tabel 4.2.9	Jumlah Pasangan Usia Subur dan Peserta KB Aktif Menurut Kecamatan di Kota Medan, 2016/ <i>Number of Eligible Couples and Family Planning Participants by Subdistrict in Medan Municipality, 2016</i> .....	142
Tabel 4.2.10	Banyaknya Tenaga Kesehatan Di Puskesmas Menurut Kecamatan Tahun 2011 – 2016/ <i>Number of Medical Practitioners At Public Health Service by Subdistrict 2011 - 2015</i> .....	144

Tabel 4.2.11	Banyaknya Rumah Bersalin Dan Rumah Sakit Menurut Kecamatan Tahun 2011 – 2016/ <i>Number of Maternity Centre and Hospitals by Subdistrict 2011 - 2016</i> .....	146
Tabel 4.2.12	Banyaknya Kelahiran Dan Kematian Bayi & Balita Menurut Kecamatan Tahun 2011 – 2016/ <i>Number of Natality and Mortality Baby Under 5 Years Old by Subdistrict 2011 - 2016</i> .....	147
Tabel 4.2.13	Jumlah Kematian Ibu Menyusui Menurut Kecamatan Tahun 2011 – 2016/ <i>Number of Mortality Maternal Mother by Subdistrict 2011 - 2016</i> .....	148
Tabel 4.2.14	Prevalensi Gizi Menurut Status Gizi dan Kecamatan Tahun 2011 – 2016/ <i>Prevalence of Nutrient by Nutrition Statues and Subdistrict 2011 - 2016</i> .....	149
Tabel 4.2.15	Jumlah Rumah, Rumah Diperiksa dan Rumah Sehat Menurut Kecamatan Tahun 2011– 2016/ <i>Number of House Nutrient by Nutrition Statues and Subdistrict 2011 - 2016</i> .....	150
Tabel 4.2.16	Jumlah Rumah Tangga, Rumah Tangga Diperiksa dan Rumah Tangga Sehat Menurut Kecamatan Tahun 2011 – 2016/ <i>Number of Household Nutrient by Nutrition Statues and Subdistrict 2011 - 2016</i> .....	151
Tabel 4.2.17	Persentase Penduduk Yang Memiliki Akses Air Bersih Menurut Kecamatan Tahun 2011 – 2016/ <i>Number of Family Had Access to Clean Water by Subdistrict 2011 - 2016</i> .....	152
Tabel 4.2.18	Jumlah Penduduk Yang Memiliki Akses Air Bersih Menurut Kecamatan Tahun 2011 – 2016/ <i>Number of Family Had Access to Clean Water by Subdistrict 2011 - 2016</i> .....	154
Tabel 4.2.19	Kunjungan Penderita Sepuluh Penyakit Utama Menurut Kecamatan Tahun 2011 – 2016/ <i>Number of Visit of Patients Suffered from 10 Main Deases by Subdistrict 2011 - 2016</i> .....	156
Tabel 4.2.20	Banyaknya Kunjungan Penderita Penyakit Menular Menurut Kecamatan Tahun 2011-2016/ <i>Number of Visit of Patients Suffered of Infected Deases by Subdistrict 2011-2016</i> .....	158
Tabel 4.2.21	Banyaknya Target Dan Cakupan Imunisasi Menurut Kecamatan Tahun 2011-2016/ <i>Number of Target from Each Immunization by Subdistrict 2011-2016</i> .....	159
Tabel 4.2.22	Banyaknya Posyandu Menurut Kecamatan Tahun 2011 – 2016/ <i>Number of Specialist Integrated Service by Subdistrict 2011 - 2016</i> .....	162
Tabel 4.2.23	Banyaknya Bidan Menurut Kecamatan Tahun 2014-2016/ <i>Number of Midwife by Subdistrict 2014-2016</i> .....	163

Tabel 4.2.24	Donatur Di Palang Merah Indonesia Menurut Golongan Darah dan Bulan Tahun 2012-2016/ <i>Number of Donor at Red Cross of Indonesia by Blood Type and Month 2012-2016</i> .....	164
Tabel 4.2.25	Banyaknya Pemakaian Darah Oleh Rumah Sakit Dirinci Menurut Bulan Tahun 2011-2016/ <i>Number of Using Blood at Hospital by Month 2011-2016</i> .....	165
Tabel 4.2.26	Apoteker, Apotek Dan Toko Obat Berizin Menurut Kecamatan di Kota Medan, 2016/ <i>Number of Pharmacist, Pharmacies and Drug Stores by Subdistrict in Medan Municipality, 2016</i> .....	166
Tabel 4.2.27	Rumah Sakit Yang Mendapat Pelayanan Darah Dari UTD – PMI Cabang Medan Tahun 2016 .....	167
Tabel 4.2.28	Banyaknya Pelayanan Keluarga Berencana Menurut Kecamatan Tahun 2011 – 2016/ <i>Number of Family Panning Service by Kind of Facilities and Subdistrict 2011 - 2016</i> .....	170
Tabel 4.2.29	Banyaknya Klinik Keluarga Berencana Menurut Status Dan Kecamatan Tahun 2011–2016/ <i>Number of Family Planning Clinic by Kind and Subdistrict 2011 - 2016</i> .....	171
Tabel 4.2.30	Banyaknya Akseptor Baru Keluarga Berencana Menurut Kecamatan Tahun 2011 – 2016/ <i>Number of New Acceptors by Subdistrict 2011 - 2016</i> .....	172
Tabel 4.2.31	Pencapaian Akseptor Keluarga Berencana Aktif Dan Reaktif Menurut Kecamatan Tahun 2011 – 2016/ <i>Achievement of Panca Target of Active and Reactive Acceptors by Subdistrict 2011 - 2016</i> .....	173
Tabel 4.2.32	Pencapaian Akseptor KB Menurut Alat Kontrasepsi Dan Kecamatan Tahun 2011 - 2016/ <i>Achievement of Panca Target of Acceptors by Contraceptive and Subdistrict 2011 - 2016</i> .....	174
Tabel 4.2.33	Akseptor KB Baru Menurut Alat Kontrasepsi Yang Digunakan Tahun 2011 – 2016/ <i>Number of New Acceptors by Contraceptive Method and Subdistrict 2011 - 2016</i> .....	177
Tabel 4.3.1	Jumlah Penduduk Menurut Kecamatan dan Agama yang Dianut di Kota Medan, 2016/ <i>Population by Subdistrict and Religion in Medan Municipality, 2016</i> .....	180
Tabel 4.3.2	Jumlah Tempat Peribadatan Menurut Kecamatan di Kota Medan, 2016/ <i>Number of Worship Facilities by Subdistrict in Pasuruan Regency, 2016</i> .....	181
Tabel 4.3.3	Banyaknya P3N dan Nikah Dirinci Menurut Kecamatan Tahun 2016/ <i>Number of Assistant Officer and Marriage 2016</i> .....	182
Tabel 4.3.4	Banyaknya Penerimaan Zakat Fitrah Menurut Kecamatan Tahun 2016/ <i>Number of Obligatory Alms Received by Subdistrict 2016</i> .....	183



Tabel 4.3.5	Banyaknya Pengeluaran Zakat Fitrah Dirinci Menurut Kecamatan Tahun 2011 – 2016/ <i>Number of Obligatory Alms Distributed by Subdistrict 2011 - 2016</i> .....	184
Tabel 4.3.6	Pemberi dan Penerima Qurban Dirinci Menurut Kecamatan Tahun 2011-2016/ <i>Giving and Receiving Sacrifice by Subdistrict 2011-2016</i> .....	185
Tabel 4.3.7	Banyaknya Jemaah Haji Dirinci Menurut Kecamatan Tahun 2011-2016/ <i>Number of Moslem Pilgrims by Subdistrict 2011 - 2016</i> .....	186
Tabel 4.3.8	Banyaknya Jemaah Haji Dirinci Menurut Pendidikan Tahun 2016/ <i>Number of Moslem Pilgrims by Education 2016</i> .....	189
Tabel 4.3.9	Banyaknya Jemaah Haji Dirinci Menurut Pekerjaan Tahun 2016/ <i>Number of Moslem Pilgrims by Job 2016</i> .....	190
Tabel 4.3.10	Banyaknya Jemaah Haji Dirinci Menurut Kelompok Umur Tahun 2016/ <i>Number of Moslem Pilgrims by Age of Group 2016</i> .....	192
Tabel 4.3.11	Banyaknya Madrasah Diniyah Takmiliah Awaliyah (MDTA) dirinci Menurut Kecamatan Tahun 2016/ <i>Number of MDTA by Subdistrict 2016</i> .....	193
Tabel 4.3.12	Banyaknya Taman Kanak-Kanak Al Qur'an (TKQ) dan Taman Pendidikan Al Qur'an (TPQ) dirinci Menurut Kecamatan Tahun 2016/ <i>Number of TKQ and TPQ by Subdistrict 2016</i> .....	194
Tabel 4.3.13	Faktor-Faktor Penyebab Perceraian Menurut Bulan Tahun 2016/ <i>Causal Factors Of Divorce By Month in 2016</i> .....	195
Tabel 4.3.14	Faktor-Faktor Penyebab Perceraian Menurut Kecamatan Tahun 2016/ <i>Factors Contributing to Divorce According to the Subdistrict in 2016</i> .....	198
Tabel 4.4.1	Jumlah Tindak Pidana Menurut Kepolisian Sektor di Kota Medan, 2013–2016/ <i>Number of Reported Criminal Cases by Subdistrict Police Office in Medan Municipality, 2013–2016</i> .....	201
Tabel 4.4.2	Persentase Penyelesaian Tindak Pidana Menurut Kepolisian Resort di Kota Medan, 2013–2016/ <i>Percentage of Crime Clearance Rate by Subdistrict Police Office in Medan Municipality, 2013–2016</i> .....	202
Tabel 4.4.3	Perkara Pidana Dan Perdata Di Lembaga Bantuan Hukum Medan Tahun 2011 – 2016/ <i>Number of Criminal and Civil Case at Board of Law of Medan 2011 - 2016</i> .....	203
Tabel 4.4.4	Kejahatan Yang Terjadi Menurut Jenis Kejahatan dan Bulan Pada Tahun 2011 – 2016/ <i>Number of Criminal by Kind of Crime and Month on 2011 - 2016</i> .....	205
Tabel 4.5.1	Jumlah Keluarga Menurut Kecamatan dan Klasifikasi Keluarga di Kota Medan, 2016/ <i>Number of Households by Subdistrict and Household Classification in Medan Municipality, 2016</i> .....	219

Tabel 4.5.2	Garis Kemiskinan dan Penduduk Miskin di Kota Medan, 2010-2016/ <i>Poverty Line and Number of Poor People in Medan Municipality, 2010-2016</i> .....	220
Tabel 4.5.3	Gini Rasio, Indeks Kedalaman (P1) dan Keparahan (P2) Kemiskinan di Kota Medan, 2010-2016 / <i>Gini Ratio, Depth Index (P1) and Severity Index (P2) of Poverty in Medan Municipality, 2010-2016</i> .....	221
Tabel 4.6.1	Banyaknya Kebakaran Dirinci Menurut Skala Dan Luas Lokasi Tahun 2011 – 2016/ <i>Number of Fire by Scale and Area 2011 - 2016</i> .....	222
Tabel 4.6.2	Banyaknya Kebakaran Dirinci Menurut Skala Dan Kecamatan Tahun 2011 – 2016/ <i>Number of Fire by Scale and Subdistrict 2011 - 2016</i> .....	223
Tabel 4.6.3	Banyaknya Kebakaran Dirinci Menurut Korban Jiwa dan Material Tahun 2011 – 2016/ <i>Number of Fire by Victim of Fire and Material 2011 - 2016</i> .....	224
Tabel 4.6.4	Banyaknya Kebakaran Dirinci Menurut Korban Jiwa, Material dan Kecamatan Tahun 2011 – 2016/ <i>Number of Fire by Victim of Fire, Material and Subdistrict 2011 - 2016</i> .....	225
Tabel 4.6.5	Banyaknya Korban Bencana Alam Dirinci Menurut Jenisnya dan Kecamatan Tahun 2016/ <i>Number of Casualty by Kind and Subdistrict 2016</i> .....	226
Tabel 4.6.6	Banyaknya Bencana Alam Dirinci Menurut Jenisnya Dan Kecamatan Tahun 2016/ <i>Number of Natural Disaster by Kind and Subdistrict 2016</i> .....	227
Tabel 4.6.7	Kerugian Akibat Bencana Alam Dan Bantuan Yang Diterima Menurut Jenis dan Kecamatan Tahun 2016/ <i>Number of Detriment of Natural Disaster and Aid by Kind and Subdistrict 2016</i> .....	228
Tabel 4.6.8	Banyaknya Anggota Gerakan Pramuka Menurut Kecamatan Tahun 2011-2016/ <i>Number of Scout by Subdistrict 2011 - 2016</i> .....	229
Tabel 4.6.9	Banyaknya Sampah Dan Truk Sampah Menurut Kecamatan Tahun 2015- 2016/ <i>Number of Used Less Things and Garbage Operated by Kind and Subdistrict 2015- 2016</i> .....	231
Tabel 5.1.1	Luas Lahan Sawah Menurut Kecamatan dan Jenis Pengairan di Kota Medan (hektar), 2016/ <i>Area of Wetland by Subdistrict and Type of Irrigation in Medan Municipality, 2016</i> .....	237
Tabel 5.1.2	Luas Lahan Tegal/Kebun, Ladang/Huma, dan Lahan yang Sementara Tidak Diusahakan Menurut Kecamatan di Kota Medan (hektar), 2016/ <i>Area of Dry Field/Garden, Shifting</i>	

	<i>Cultivation, Land and Temporarily Unused Land by Subdistrict in Medan Municipality (hectar), 2016</i> .....	238
Tabel 5.1.3	Luas Panen Padi Sawah dan Padi Ladang Menurut Kecamatan di Kota Medan, 2016/ <i>Harvested Area of Wetland and Dryland Paddy by Subdistrict in Medan Municipality, 2016</i> .....	239
Tabel 5.1.4	Luas Panen Jagung, Kedelai, Kacang Tanah, Kacang Hijau, Ubi Kayu, Ubi Jalar Menurut Kecamatan di Kota Medan, 2016/ <i>Harvested Area of Maize, Soybean, Peanut, Mungbean, Cassava, and Sweet Potato by Subdistrict in Medan Municipality, 2016</i> .....	240
Tabel 5.1.5	Luas Panenan dan Jumlah Produksi Pertanian Menurut Jenis Tanaman Tahun 2011 – 2016/ <i>Harvested Area and Total Production of Agriculture by Type Of Crops 2011 - 2016</i> .....	241
Tabel 5.1.6	Luas Panen Padi Sawah dan Padi Ladang 2011-2016/ <i>Harvested Area of Wet Land Paddy and Dry Land Paddy 2011-2016 (Ha)</i> .....	242
Tabel 5.1.7	Jumlah Produksi Padi Sawah dan Padi Ladang 2011-2016/ <i>Total Production of Wet Land Paddy and Dry Land Paddy 2011-2016 (Ton)</i> .....	243
Tabel 5.1.8	Luas Panen Tanaman Palawija Menurut Jenis Tanaman 2011-2016/ <i>Harvested Area Secondary Crops by Type of Crops 2011 - 2016</i> .....	244
Tabel 5.1.9	Jumlah Produksi Tanaman Palawija Menurut Jenis Tanaman 2011-2016/ <i>Total Production of Secondary Crops by Type of Crops 2011-2016</i> .....	245
Tabel 5.1.10	Luas Areal Pertanian dan Luas Panenan Tanaman Pangan Menurut Kecamatan Tahun 2011 – 2016/ <i>Agriculture Area and Harvested Area of Food Crops by Distric 2011 - 2016</i> .....	246
Tabel 5.1.11	Luas Areal Sawah Menurut Tahun/Kecamatan dan Tingkat Pengairan Tahun 2011-2016/ <i>Wet Rice Field Area by Year/District and Kinds of Watering 2011-2016</i> .....	247
Tabel 5.2.1	Luas Panen Tanaman Sayuran Menurut Kecamatan dan Jenis Sayuran di Kota Medan, 2016/ <i>Harvested Area of Vegetables by Subdistrict and Kind of Plant in Medan Municipality, 2016</i> .....	249
Tabel 5.2.2	Produksi Tanaman Sayuran Menurut Kecamatan dan Jenis Sayuran di Kota Medan, 2016/ <i>Production of Vegetables by Subdistrict and Kind of Plant in Medan Municipality, 2016</i> .....	250
Tabel 5.2.3	Produksi Buah-buahan Menurut Kecamatan dan Jenis Buah di Kota Medan, 2016/ <i>Production of Fruits by Subdistrict and Kind of Fruit in Medan Municipality, 2016</i> .....	251
Tabel 5.2.4	Luas Tanah Pertamanan Menurut Tahun dan Jenisnya Tahun 2008-2016/ <i>Areal Garden by Year and Type 2008 - 2016</i> .....	252

Tabel 5.2.5	Daftar Nama Pohon Penghijauan (Batang) Tahun 2016/ <i>List of Trees for Greening (Tree) 2016</i> .....	253
Tabel 5.2.6	Jumlah Tanaman Pohon Pelindung Menurut Kecamatan dan Usia Pohon (Batang) Tahun 2011 – 2016/ <i>Number of Protecting Plant by District and Plant Age (Tree) 2011 - 2016</i> .....	255
Tabel 5.2.7	Luas Panen (Ha) Sayuran Dataran Rendah di Kawasan Agribisnis Medan Marelan Tahun 2011-2016/ <i>Lowland Vegetables Area in Agribusiness Region of Medan Marelan Subdistrict 2011-2016</i> .....	256
Tabel 5.3.1	Luas Tanaman Perkebunan Menurut Kecamatan dan Jenis Tanaman di Kota Medan (hektar), 2016/ <i>Planted Area of Estate Crops by Subdistrict and Kind of Crop in Medan Municipality (hectare), 2016</i> .....	257
Tabel 5.3.2	Produksi Tanaman Perkebunan Menurut Kecamatan dan Jenis Tanaman di Kota Medan (ton), 2016/ <i>Production of Estate Crops by Subdistrict and Kind of Crop in Medan Municipality (ton), 2016</i> .....	258
Tabel 5.4.1	Populasi Ternak Menurut Kecamatan dan Jenis Ternak di Kota Medan, 2016/ <i>Livestock Population by Subdistrict and Kind of Livestock in Medan Municipality, 2016</i> .....	259
Tabel 5.4.2	Populasi Unggas Menurut Kecamatan dan Jenis Unggas Kota Medan, 2016/ <i>Poultry Population by Subdistrict and Kind of Poultry in Medan Municipality, 2016</i> .....	260
Tabel 5.4.3	Jumlah Ternak yang Dipotong Menurut Kecamatan dan Jenis Ternak di Kota Medan, 2016/ <i>Livestock Slaughtered by Sub Subdistrict and Kind of Livestock in Medan Municipality, 2016</i> .....	261
Tabel 5.4.4	Ternak Yang Dipotong Di Rumah Potong Hewan Menurut Tahun/Bulan dan Jenisnya (Ekor) Tahun 2011 – 2016/ <i>Livestock Slaughtered in Slaughter House by Year/Month and Kind of Livestock(Head) 2011 - 2016</i> .....	262
Tabel 5.4.5	Populasi Ternak Besar Menurut Jenis Ternak (Ekor) Tahun 2010-2016/ <i>Livestock Population by Kind of Livestock (Head) 2010-2016</i> .....	263
Tabel 5.4.6	Populasi Ternak Kecil Menurut Jenis Ternak (Ekor) Tahun 2010 – 2016/ <i>Small Cattle Population by Kind of Livestock (Head) 2010 - 2016</i> .....	264
Tabel 5.4.7	Populasi Ternak Unggas Menurut Jenis Ternak (Ekor) Tahun 2010 – 2016/ <i>Poultry Population by Kind of Poultry (Head) 2010– 2016</i> .....	265
Tabel 5.4.8	Produksi Daging Menurut Jenis Ternak (Kg) Tahun 2010 – 2016/ <i>Meat Production by Kind of Livestock (Kg) 2010 - 2016</i> .....	266
Tabel 5.4.9	Produksi Daging Menurut Jenis Unggas (Kg) Tahun 2010-2016/ <i>Meat Production by Type of Poultry (Kg) 2010 - 2016</i> .....	267

Tabel 5.4.10	Produksi Telur Menurut Jenis Unggas (Butir) Tahun 2010 – 2016/ <i>Egg Production by Type of Poultry 2010 - 2016</i> .....	268
Tabel 5.4.11	Produksi Kulit Menurut Jenisnya (Lembar) Tahun 2010-2016/ <i>Leather Production by Type of Leather (Sheet) 2010-2016</i> .....	269
Tabel 5.5.1	Jumlah Rumah Tangga Perikanan Tangkap Menurut Kecamatan dan Subsektor di Kota Medan, 2014 dan 2015/ <i>Number of Fish Capture Households by Subdistrict and Subsector in Medan Municipality, 2014 and 2015</i> .....	270
Tabel 5.5.2	Produksi Perikanan Tangkap Menurut Kecamatan dan Subsektor di Kota Medan (ton), 2015 dan 2016/ <i>Production of Fish Capture by Subdistrict and Subsector in Medan Municipality (ton), 2015 and 2016</i> .....	271
Tabel 5.5.3	Jumlah Rumah Tangga Perikanan Budidaya Menurut Kecamatan dan Jenis Budidaya di Kota Medan, 2016/ <i>Number of Aquaculture Households by Subdistrict and Type of Aquaculture in Medan Municipality, 2016</i> .....	272
Tabel 5.5.4	Produksi Perikanan Tangkap Menurut Kecamatan dan Subsektor di Kota Medan (ton), 2016/ <i>Production of Fish Capture by Subdistrict and Subsector in Medan Municipality (ton), 2016</i> .....	273
Tabel 5.5.5	Jumlah Perahu/Kapal Menurut Kecamatan dan Jenis Kapal di Kota Medan, 2016/ <i>Number of Fishing Boats by Subdistrict and Type of Boat in Medan Municipality, 2016</i> .....	274
Tabel 5.5.6	Jumlah Nelayan Menurut Kategori Tahun 2010 – 2016/ <i>Number of Fisherman by Category 2010 - 2016</i> .....	275
Tabel 5.5.7	Jumlah Rumah Tangga Budi Daya Perikanan Menurut Jenisnya (rt) Tahun 2010 – 2016/ <i>Number of Fish Culture's Household by Type (Household) 2010 - 2016</i> .....	276
Tabel 5.5.8	Jumlah Perahu Penangkap Ikan Laut Menurut Kategori Tahun 2010 – 2016/ <i>Number of Marine Fishing Boat by Category 2010 - 2016</i> .....	277
Tabel 5.6.1	Luas Kawasan Hutan dan Perairan Menurut Kecamatan di Kota Medan (hektar), 2016/ <i>Forest and Inland Water Area by Subdistrict in Medan Municipality (hectare), 2016</i> .....	278
Tabel 5.6.2	Produksi Kayu Hutan Menurut Jenis Produksi di Kota Medan (m3), 2012–2016/ <i>Timber Production by Type of Product in Medan Municipality (m3), 2012–2016</i> .....	279
Tabel 6.1.1	Perbandingan Banyaknya Perusahaan dan Tenaga Kerja Industri Besar Sedang Kota Medan dan Provinsi Sumatera Utara Dirinci Menurut Kecamatan Tahun 2011-2016/ <i>Number of Establishments and Person Engaged at Large and Medium Manufacturing Industry of Medan Municipality and Sumatera Utara Province by Subdistrict 2011-2016</i> .....	285

Tabel 6.1.2	Banyaknya Perusahaan, Tenaga Kerja, Pengeluaran untuk Tenaga Kerja Industri Besar-Sedang Kota Medan Menurut Kecamatan Tahun 2011 – 2016 (juta rupiah)/ <i>Number of Establishments, Number of Persons Engaged and Employment Costs at Large and Medium Manufacturing Industry of Medan Municipality by Subdistrict 2011–2016 (million rupiahs)</i> .....	287
Tabel 6.1.3	Nilai Input Industri Besar Sedang Kota Medan Menurut Kecamatan Tahun 2011 – 2016 (juta rupiah)/ Input Costs at Large and Medium Manufacturing Industry of Medan Municipality by Subdistrict 2011 – 2016 (million rupiahs).....	288
Tabel 6.1.4	Nilai Output Industri Besar Sedang Kota Medan Dirinci Menurut Kecamatan 2011 – 2016 (juta rupiah)/Value of Gross Output at Large and Medium Manufacturing Industry of Medan Municipality by Subdistrict 2011– 2016 ( <i>million rupiahs</i> ) .....	289
Tabel 6.1.5	Nilai Tambah Industri Besar Sedang Kota Medan Dirinci Menurut Kecamatan 2011-2016 (juta rupiah)/ <i>Value Added at Large and Medium Manufacturing Industry of Medan Municipality by Subdistrict 2011-2016 (million rupiahs)</i> .....	291
Tabel 6.1.7	Banyaknya Perusahaan, Tenaga Kerja, Nilai Investasi, Produksi dan Bahan Baku Perusahaan Industri Kecil, Industri Hasil Pertanian dan Kehutanan Kota Medan Menurut Tahun/Kecamatan 2016/ <i>Number of Establishments, Number of Persons Engaged, Value of Investment, Production and Raw Materials at Small Scale Manufacturing Industry, of Medan Municipality by Subdistrict 2016</i> .....	294
Tabel 6.1.8	Banyaknya Perusahaan, Tenaga Kerja, Nilai Investasi, Produksi dan Bahan Baku Perusahaan Industri Kecil, Tekstil, dan Kimia Kota Medan Menurut Kecamatan Tahun 2016/ <i>Number of Establishments, Number of Persons Engaged, Value of Investment, Production and Raw Materials at Small Scale Manufacturing Industry, of Medan Municipality by Subdistrict 2016</i> .....	295
Tabel 6.2.1	Daya Terpasang, Produksi, dan Distribusi Listrik PT. PLN (Persero) pada Cabang/Ranting PLN di Kota Medan, 2012–2016/ <i>Installed Capamunicipality, Production, and Distribution of Electrimunicipality of State Electrimunicipality Company at Branch Level in Medan Municipality, 2012–2016</i> .....	296
Tabel 6.2.2	Jumlah Pelanggan Listrik Menurut Kecamatan di Kota Medan, 2012–2016/ <i>Number of Registered Electrimunicipality Costumers by Subdistrict in Medan Municipality, 2012–2016</i> .....	297

Tabel 6.2.3	Banyaknya Pelanggan Listrik Cabang Medan Tahun 2011-2016/ <i>Number of Electr municipality Customer Medan Branch 2011 - 2016</i> .....	298
Tabel 6.2.4	Banyaknya KVA Pelanggan Listrik Cabang Medan Tahun 2010-2015/ <i>Number of Electr municipality Customet by KVA Medan Branch 2011– 2016</i> .....	300
Tabel 6.2.5	Banyaknya Penjualan Energi (MWH) Cabang Medan Tahun 2011 – 2016/ <i>Number of The Electr municipality's Energy Selling (MWH) Medan Branch 2011 - 2016</i> .....	302
Tabel 6.2.6	Pendapatan Penjualan Energi Listrik Cabang Medan (Juta Rupiah) Tahun 2011 – 2016/ <i>Income of the Electr municipality Energy Selling Medan Branch (Million Rupiah) 2011 - 2016</i> .....	304
Tabel 6.2.7	Energi Yang Diterima dan Disalurkan Cabang Medan Tahun 2011 – 2016/ <i>Number of Energy Received and Distributed Medan Branch 2011 - 2016</i> .....	306
Tabel 6.2.8	Energi Yang Terjual dan Losses Cabang Medan (MWh) Tahun 2013 – 2016/ <i>Number of Energy Sold and Lost Medan Branch (MWh) 2013 - 2016</i> .....	307
Tabel 6.2.9	Banyaknya Energi Listrik yang Disalurkan, Dijual dan Pendapatan Rupiah Penjualan Cabang Medan Tahun 2013 – 2016/ <i>Number of Electr municipality Energy Distributed, Sold and Selling Income Medan Branch (Rupiah) 2013 - 2016</i> .....	308
Tabel 6.2.10	Banyaknya Pelanggan, Volume Penjualan Gas & Nilainya Tahun 2011 – 2016/ <i>Number Of Customer, Volume and Value Of Sale to State Gas Company of Medan Municipality 2011 - 2016</i> .....	309
Tabel 6.2.11	Banyaknya dan Nilai Air Minum yang Diproduksi dan Disalurkan PDAM Medan Tahun 2011 – 2016/ <i>Number and Value of Water supply Distributed by PDAM Medan 2011 – 2016</i> .....	310
Tabel 6.2.12	Banyaknya Air Minum yang Disalurkan PDAM Medan Menurut Pelanggan Tahun 2011 – 2016/ <i>Number and Value of Water Supply Distributed by PDAM Medan by Customer 2011 - 2016</i> .....	311
Tabel 6.2.13	Nilai Air Minum yang Disalurkan PDAM Medan Menurut Pelanggan Tahun 2011 – 2016/ <i>Value of Water supply Distributed by PDAM Medan by Customer 2011 - 2016</i> .....	314
Tabel 6.2.14	Jumlah Pelanggan dan Penyaluran Bahan Bakar Minyak Menurut Jenis Tahun 2009 – 2016/ <i>Number of Customer and Supplied Petroleum by Type of Petroleum 2009 – 2016</i> .....	317
Tabel 6.2.15	Penyaluran Bahan Bakar Minyak Menurut Jenis dan Bulan pada Tahun 2016/ <i>Number of Customer and Supplied Petroleum by Type of Petroleum and Month 2016</i> .....	319

Tabel 7.1.1	Jumlah Sarana Perdagangan Menurut Jenisnya di Kota Medan, 2016/ <i>Number of Trading Facilities by Type of Facility in Medan Municipality, 2016</i> .....	324
Tabel 7.1.2	Banyaknya Pasar Dirinci Menurut Luas dan Jumlah Pedagang Tahun 2011-2016/ <i>Number of Market by Area and Number of Merchant 2011-2016</i> .....	325
Tabel 7.1.3	Banyaknya Pasar Dirinci Menurut Sarana Tempat Berjualan Tahun 2011-2016/ <i>Number of Market by Kind of Facilities 2011 - 2016</i> .....	326
Tabel 7.1.4	Banyaknya Pasar Dirinci Menurut Kecamatan dan Kelas Tahun 2010 – 2015 / <i>Number of Market by Type of Distric and Medan Municipality Class 2010 - 2015</i> .....	327
Tabel 8.1.1	Jumlah Hotel dan Akomodasi Lainnya Menurut Klasifikasi di Kota Medan, 2012–2016/ <i>Number of Hotel and Other Accomodations by Classification in Medan Municipality, 2012–2016</i> .....	333
Tabel 8.1.2	Rata-rata Lama Menginap Tamu Asing dan Tamu Domestik Menurut Bulan di Kota Medan (hari), 2016/ <i>Average Length of Stay of Foreign and Domestic Visitors by Month in Medan Municipality (day), 2016</i> .....	334
Tabel 8.1.5	Rata-rata Lama Menginap Tamu Nusantara Pada Hotel Akomodasi Lainnya Menurut Tahun dan Kelas Hotel/Akomodasi Lainnya 2011-2016 (Hari) / <i>Average Length Of Stay of Domestic Guest at Hotel/ Other Accomodation by Year and Classification 2011-2016 (Day)</i> .....	339
Tabel 8.1.6	Rata-rata Tamu Per Kamar Hotel dan Akomodasi Lainnya Menurut Klasifikasi Hotel Tahun 2011 – 2016 / <i>Average Guest Per Room of Hotel and Other Accomodation by Classification Hotel 2011 - 2016</i> .....	341
Tabel 8.1.7	Persentase Jumlah Tamu Mancanegara dan Nusantara Yang Datang Menurut Tahun dan Kelas Hotel/Akomodasi Lainnya Tahun 2011 – 2016/ <i>Percentage of Foreign and Domestic Guests Came by Year and Classification 2011– 2016</i> .....	343
Tabel 8.2.1	Persentase Tingkat Penghunian Kamar Hotel dan Akomodasi Lainnya Menurut Jenis Hotel dan Bulan di Kota Medan, 2016/ <i>Percentage of Room Occupancy Rate of Hotels and Other Accommodations by Type of Accomodation and Month in Medan Municipality, 2016</i> .....	346
Tabel 8.2.2	Tingkat Penghunian Kamar Hotel Menurut Tahun dan Kelas Hotel Tahun 2011–2016 (%)/ <i>Occupancy Rate of Hotel by Year And Classification 2011–2016 (%)</i> .....	347
Tabel 8.2.3	Tingkat Pemakaian Tempat Tidur Hotel/Akomodasi Lainnya Menurut Tahun dan Kelas Hotel/Akomodasi Lainnya Tahun 2011	



	– 2016 / <i>Occupancy Rate of Bed of Hotel/ Other Accomodation by Year and Classification (%) 2011 - 2016</i> .....	349
Tabel 8.2.4	Jumlah Restoran/Rumah Makan Menurut Kecamatan di Kota Medan, 2015 dan 2016/ <i>Number of Restaurant by Subdistrict in Medan Municipality, 2015 and 2016</i> .....	351
Tabel 8.3.1	Jumlah Wisatawan Mancanegara Yang Datang Menurut Kebangsaan Dan Pintu Masuk Tahun 2016/ <i>Foreign Visitor Arrival In Medan by Nationality And Port Of 2016</i> .....	352
Tabel 8.3.2	Banyaknya Wisatawan Mancanegara Datang Ke Medan Melalui Bandara Polonia Medan Tahun 2012– 2016 / <i>Number of Foreign Tourist Arrived To Medan via Polonia Airport 2012 - 2016</i> .....	355
Tabel 8.3.3	Banyaknya Wisatawan Mancanegara Yang Datang Ke Medan Melalui Pelabuhan Laut Belawan Tahun 2012 – 2016 / <i>Number of Foreign Tourist Arrived To Medan via Belawan Seaport 2012 – 2016</i> .....	358
Tabel 8.4.1	Banyaknya Pengunjung Obyek Wisata Dan Nilai Karcis Yang Terjual Tahun 2016/ <i>Number of Tourist Object’s Visitor and Value of Ticket Sold 2016</i> .....	361
Tabel 8.4.2	Banyaknya Pengunjung Kolam Renang Deli Dan Karcis Yang Terjual Menurut Bulan Tahun 2011-2016 / <i>Number of Deli Swimming Pool Visitor and Ticket Sold by Month 2011-2016</i> .....	362
Tabel 8.4.3	Tempat Hiburan Berijin Dirinci Menurut Jenisnya Dan Kecamatan Tahun 2011-2016/ <i>Number of Places of Entertainment Lecensed by Type of Place and Subdistrict 2011-2016</i> .....	363
Tabel 8.4.4	Sarana Pariwisata Dirinci Menurut Jenisnya Dan Kecamatan Tahun 2016/ <i>Number of Places of Entertainment Lecensed by Type of Place and Subdistrict 2016</i> .....	366
Tabel 8.4.5	Jumlah Biro Perjalanan Wisata (BPW) dan Agen Perjalanan Wisata (APW) Menurut Kecamatan Tahun 2016 .....	368
Tabel 8.4.6	Jumlah Event Organizer (EO) Menurut Kecamatan Tahun 2016/ <i>Number of EventOrganizer (EO) According to theSubdistrictin 2016</i> .....	369
Tabel 8.5.1	Rencana dan Realisasi Jumlah Proyek Penanaman Modal Dalam Negeri di Kota Medan Menurut Sektor 2016/ <i>Realization of Approved Domestic Investment by Sector 2016</i> .....	370
Tabel 8.5.2	Rencana dan Realisasi Nilai Investasi Penanaman Modal Dalam Negeri di Kota Medan Menurut Sektor 2016 (Juta Rp)/ <i>Realization of Approved Domestic Investment by Sector 2016 (Million Rp)</i> .....	371
Tabel 8.5.3	Realisasi Jumlah Proyek Penanaman Modal Asing (PMA) di Kota Medan Menurut Sektor 2016/ <i>Realization of Approved Foreign Investment by Sector 2016</i> .....	372

Tabel 8.5.4	Rencana dan Realisasi Nilai Investasi Penanaman Modal Asing (PMA) di Kota Medan Menurut Sektor 2016 (Juta Rp)/ <i>Realization of Approved Domestic Investment by Sector 2016 (Million Rp)</i> .....	373
Tabel 9.1.1	Panjang Jalan Menurut Kecamatan dan Pemerintahan yang Berwenang Mengelolanya di Kota Medan (km), 2016/ <i>Length of Roads by Subdistrict and Level of Government Authority in Medan Municipality (km), 2016</i> .....	380
Tabel 9.1.2	Panjang Jalan Menurut Kecamatan dan Jenis Permukaan Jalan di Kota Medan (km), 2016/ <i>Length of Roads by Subdistrict and Type of Road Surface in Medan Municipality (km), 2016</i> .....	381
Tabel 9.1.3	Panjang Jalan Menurut Kecamatan dan Kondisi Jalan di Kota Medan (km), 2016/ <i>Length of Roads by Subdistrict and Road Condition in Medan Municipality (km), 2016</i> .....	382
Tabel 9.1.4	Panjang Jalan Dirinci Menurut Kondisi Jalan Dan Penanggungjawab Tahun 2011 – 2016/ <i>Length of Road by Condition And Authority 2011 - 2016</i> .....	383
Tabel 9.1.5	Panjang Jalan Dirinci Menurut Jenis Permukaan Dan Penanggungjawab Tahun 2011 – 2016 / <i>Length of Road by Type of Surface And Authority 2011 - 2016</i> .....	384
Tabel 9.1.6	Panjang Jalan Menurut Kelas Jalan dan Penanggungjawab Tahun 2011 - 2016 / <i>Length of Road by Class and Auhtority 2011 - 2016</i> .....	385
Tabel 9.1.7	Kecelakaan Lalu Lintas Dan Korban Kejadian Di Kota Medan Dan Sekitarnya Tahun 2011-2016 / <i>Number of Traffic Accident and Victim in Medan Municipality and Surroundings 2011-2016</i> .....	386
Tabel 9.1.8	Pelanggaran Lalu Lintas Ditindak, Divonis, Tunggakan dan Denda Menurut Bulan Tahun 2011 – 2016 / <i>Number of Traffic Violation Taken Measures, Sentenced, Delinquent and Fine by Month 2011 - 2016</i> .....	388
Tabel 9.1.9	Surat Ijin Mengemudi Yang Dikeluarkan Oleh Satuan Lalu Lintas Menurut Jenisnya Tahun 2011 – 2016 / <i>Number of Driving License Issued by Police Traffic Section by Type 2011- 2016</i> .....	389
Tabel 9.1.10	Jumlah Penumpang Dan Barang Yang Diangkut Kereta api Melalui Stasiun Medan Tahun 2011 – 2016 / <i>Number of Passenger and Cargo Carried by Train Via Medan Railway Station 2011- 2016</i> .....	391
Tabel 9.1.11	Kiriman Barang-Barang Yang Diangkut Keret Api Melalui Stasiun Medan Tahun 2011 – 2016 / <i>Private/General Cargo Shipped by TrainVia Medan Station 2011– 2016 (ton)</i> .....	392

Tabel 9.2.1	Jumlah Kantor Pos Pembantu Menurut Kecamatan di Kota Medan, 2013–2016/ <i>Number of Auxiliary Post Office by Subdistrict in Medan Municipality, 2013–2016</i> .....	394
Tabel 9.2.2	Jumlah Pengiriman dan Penerimaan Surat Menurut Jenis Dalam Negeri Menurut Kantor Pos di Medan Tahun 2016 / <i>Number of Mail Sent and Received by Type by Post Office in Medan 2016</i> .....	395
Tabel 9.2.3	Jumlah Pengiriman dan Penerimaan Surat Tercatat/Terdaftar Luar Negeri Pada Kantor Pos II Medan Menurut Kantor Pos Tahun 2016/ <i>Number of Registered International Mail Sent and Received by Post Office of Region II Medan 2016</i> .....	397
Tabel 9.2.4	Jumlah Pengiriman dan Penerimaan Surat Kilat Khusus Pada Kantor Pos II Medan Tahun 2016 / <i>Number of Express Mail Sent and Received at Post Office of Region II Medan 2016</i> .....	399
Tabel 9.2.5	Jumlah Pengiriman Paket Pos Pada Kantor Pos II Medan Tahun 2016 / <i>Number of Parcel Post Sent and Received by Post Office Region II Medan 2016</i> .....	401
Tabel 9.2.6	Jumlah Penerimaan Paket Pos Pada Kantor Pos II Medan Tahun 2016/ <i>Number of Post Parcel Received Post Office Class II Medan by Branch Post Office 2016</i> .....	403
Tabel 9.2.7	Jumlah Pengiriman Wesel Pos Pada Kantor Pos II Medan Tahun 2016 / <i>Number of Postal Money Order Sent at Post Office Class II Medan by Branch Post Office 2016</i> .....	405
Tabel 9.2.8	Jumlah Penerimaan Wesel Pos Pada Kantor Pos II Medan Tahun 2016/ <i>Number of Postal Money Order Received at Post Office Class II Medan by Branch Post Office 2016</i> .....	407
Tabel 9.2.9	Jumlah Pengiriman dan Penerimaan Pos Express Pada Kantor Pos II Medan Tahun 2016 / <i>Number of Express Mail Sent and Received at Post Office of Region II Medan 2016</i> .....	409
Tabel 9.2.10	Jumlah Sambungan Telepon dan Sambungan Speedy di Kota Medan 2011-2015/ <i>Number of Connection of Phone and Speedy in Medan Municipality 2012-2016</i> .....	411
Tabel 10.1.2	Realisasi Belanja Pemerintah Kota Medan Menurut Jenis Belanja (ribu rupiah), 2014–2016/ <i>Actual Expenditures of Government of Medan Municipality by Kind of Expenditures (thousand rupiahs), 2014–2016</i> .....	420
Tabel 10.1.3	Rencana dan Realisasi Pengeluaran Pemerintah Kota Medan Tahun 2005 – 2016/ <i>Planning and Actual Budget of Medan Municipality Government 2005 – 2016</i> .....	421
Tabel 10.1.4	Rencana dan Realisasi Penerimaan Pemerintah Kota Medan Tahun 2005 – 2016 / <i>Planning and Actual Local Government Receipt Of Medan Municipality Government 2005 – 2016</i> .....	422

Tabel 10.1.5	Realisasi Penerimaan Pemerintah Kota Medan Tahun 2011-2016/ <i>Actual Receipt of Medan Municipality Government 2011 - 2016</i> .....	423
Tabel 10.1.6	Realisasi Pengeluaran APBD Pemerintah Kota Medan Tahun 2011 – 2016 / <i>Actual Expenditure of Medan Municipality Government 2011 - 2016</i> .....	424
Tabel 10.1.7	Rencana dan Realisasi Penerimaan Pemerintah Kota Medan Menurut Urusan Pemerintahan Tahun 2011-2016/ <i>Planning and Actual Receipt of Medan Municipality Government by Government Affair 2011-2016</i> .....	425
Tabel 10.1.8	Rencana dan Realisasi Belanja Daerah Pemerintah Kota Medan Menurut Urusan Pemerintahan Tahun 2011 – 2016 / <i>Planning and Actual Budget for Personnel Expenditures of Medan Municipality Government by Government Affair 2011 – 2016</i> .....	427
Tabel 10.1.9	Target, Realisasi Dan Persentase PBB Di Kota Medan Tahun 2016/ <i>Target, Realization and Percentage Tax on Land and Building of Medan Municipality 2016</i> .....	429
Tabel 10.1.10	Target & Realisasi Penerimaan Badan Pengelola Pajak dan Retribusi Daerah Kota Medan Tahun 2016/ <i>Target &amp; Realization of Regional Income and Regional Taxes 2016</i> .....	430
Tabel 10.1.11	Banyaknya Lokasi/Tempat Parkir, Juru Parkir Dan Pendapatan yang Diperoleh Menurut Kecamatan Tahun 2011-2016/ <i>The Number of Parking Location, Parking Boy, and Parking Revenue by Subdistrict 2011 - 2016</i> .....	431
Tabel 10.2.1	Dana Masyarakat Di Kota Medan (Dalam Rp.000.000) Tahun 2016 / <i>Public Funds Of Medan Municipality (In Rp.000.000) 2016</i> .....	432
Tabel 10.2.2	Posisi Pinjaman Perbankan Kota Medan Menurut Lapangan Usaha (Dalam Rp.000.000) Tahun 2016 / <i>Credit value of Bank in Medan Municipality by Industrial Origin (In Rp.000.000) 2016</i> .....	434
Tabel 10.2.3	Posisi Pinjaman Perbankan Kota Medan Kepada Bukan Lapangan Usaha (Dalam Rp.000.000) Tahun 2016 / <i>Credit value of Bank in Medan Municipality by Non Industrial Origin (In Rp.000.000) 2016</i> .....	437
Tabel 10.3.1	Perkembangan Indeks Harga Konsumen Kota Medan Tahun 2012–2016 (Tahun Dasar 2007) / <i>Trend Consumer Price Indices of Medan Municipality 2012-2016 (Base Year 2007)</i> .....	439
Tabel 10.3.4	Perkembangan Laju Inflasi Indonesia dan Medan Tahun 2011 – 2016/ <i>Trend of Inflation Indonesia and Medan 2011 - 2016</i> .....	447
Tabel 11.1.1	Persentase Penduduk Menurut Golongan Pengeluaran Per Kapita Sebulan di Kota Medan, 2016/ <i>Percentage of Population</i>	

	<i>by Expenditure Per Capita Per Month Class in Medan Municipality, 2016</i> .....	450
Tabel 11.1.2	Rata-rata Pengeluaran dan Persentase Rata-rata Pengeluaran Per Kapita Sebulan Menurut Kelompok Makanan di Kota Medan, 2016/ <i>Average Expenditure and Percentage of Average Expenditure Per Capita Per Month by Food Group in Medan Municipality, 2016</i> .....	451
Tabel 11.1.3	Rata-rata Pengeluaran dan Persentase Rata-rata Pengeluaran Per Kapita Sebulan Menurut Kelompok Bukan Makanan di Kota Medan, 2016/ <i>Average Expenditure and Percentage of Average Expenditure Per Capita Per Month by Non-Food Group in Medan Municipality, 2016</i> .....	452
Tabel 11.1.4	Rata-rata Pengeluaran dan Persentase Rata-rata Pengeluaran Per Kapita Sebulan Menurut Jenis Konsumsi di Kota Medan, 2016/ <i>Average Expenditure and Percentage of Average Expenditure Per Capita Per Month by Type of Consumption in Medan Municipality, 2016</i> .....	453
Tabel 11.1.5	Persentase Penduduk Menurut Golongan Pengeluaran Per Kapita Sebulan di Kota Medan, 2016/ <i>Percentage of Population by Monthly Per Capita Expenditure Class in Medan Municipality, 2016</i> .....	454
Tabel 11.1.6	Persentase Pengeluaran Golongan Pengeluaran di Kota Medan, 2016/ <i>Percentage of Consumption by Capita Ependitures in Medan Municipality, 2016</i> .....	455
Tabel 12.1.1	Produk Domestik Regional Bruto Atas Dasar Harga Berlaku Menurut Lapangan Usaha di Kota Medan (miliar rupiah), 2013–2016/ <i>Gross Regional Domestic Product at Current Market Prices by Industry in Medan Municipality (billion rupiahs), 2013–2016</i> .....	461
Tabel 12.1.2	Produk Domestik Regional Bruto Atas Dasar Harga Konstan 2010 Menurut Lapangan Usaha di Kota Medan (miliar rupiah), 2012–2016/ <i>Gross Regional Domestic Product at 2010 Constant Market Prices by Industry in Medan Municipality (billion rupiahs), 2012–2016</i> .....	463
Tabel 12.1.3	Distribusi Persentase Produk Domestik Regional Bruto Atas Dasar Harga Berlaku Menurut Lapangan Usaha di Kota Medan (persen), 2013–2016/ <i>Percentage Distribution of Gross Regional Domestic Product at Current Market Prices by Industry in Medan Municipality (percent), 2013–2016</i> .....	465
Tabel 12.1.4	Laju Pertumbuhan Produk Domestik Regional Bruto Atas Dasar Harga Konstan 2010 Menurut Lapangan Usaha di Kota Medan (miliar rupiah), 2013–2016/ <i>Growth Rate of Gross Regional</i>	

	<i>Domestic Product at 2010 Constant Market Prices by Industry in Medan Municipality (billion rupiahs), 2013–2016</i> .....	467
Tabel 12.1.5	Indeks Harga Implisit Produk Domestik Regional Bruto Menurut Lapangan Usaha di Kota Medan (2010=100), 2013–2016/ <i>Implicit Price Index of Gross Regional Domestic Product by Industry in Medan Municipality (2010=100), 2013–2016</i> .....	469
Tabel 12.1.6	Laju Implisit Produk Domestik Regional Bruto Menurut Lapangan Usaha di Kota Medan, 2013–2016/ <i>Implicit Growth Rate of Gross Regional Domestic Product by Industry in Medan Municipality, 2013–2016</i> .....	471
Tabel 12.1.7	Indeks Perkembangan PDRB Kota Medan Atas Dasar Harga Konstan Menurut Lapangan Usaha, 2013 - 2016 (Tahun Dasar 2010 = 100,00) / <i>Trend of Gross Regional Domestic Product of Medan Municipality at Constant Market Price by Industry, 2013 - 2016 (Base Year 2010 =100,00)</i> .....	473
Tabel 12.1.8	PDRB Perkapita di Kota Medan Atas Dasar Harga Berlaku Menurut Lapangan Usaha, 2013 – 2016 (Juta Rupiah)/ <i>Per Capita Gross Regional Domestic Product of Medan Municipality at Current Market Price by Industry, 2013 – 2016 (Million Rps)</i> .....	475
Tabel 12.1.9	PDRB Perkapita di Kota Medan Atas Dasar Harga Konstan Menurut Lapangan Usaha, 2013 – 2016 (Juta Rupiah)/ <i>Per Capita Gross Regional Domestic Product of Medan Municipality at 2010 Constant Market Price by Industry, 2013 – 2016 (Million Rps)</i> .....	477
Tabel 12.1.10	Laju Pertumbuhan PDRB Perkapita di Kota Medan Atas Dasar Harga Berlaku Menurut Lapangan Usaha, 2013 – 2016 (persen)/ <i>Growth Rate Per Capita Gross Regional Domestic Product of Medan Municipality at Current Market Price by Industry, 2013 – 2016 (percent)</i> .....	479
Tabel 12.1.11	Laju Pertumbuhan PDRB Perkapita di Kota Medan Atas Dasar Harga Konstan 2010 Menurut Lapangan Usaha, 2013 – 2016 (persen)/ <i>Growth Rate Per Capita Gross Regional Domestic Product of Medan Municipality at 2010 Constant Market Price by Industry, 2013 – 2016 (percent)</i> .....	481
Tabel 13.1.1	Luas Wilayah, Jumlah Penduduk, dan Kepadatan Penduduk Menurut Kabupaten/Kota di Provinsi Sumatera Utara, 2016/ <i>Total Area, Number of Population and Population Density by Regency/Municipality in Sumatera Utara Province, 2016</i> .....	486
Tabel 13.1.2	Jumlah Penduduk dan Rumah Tangga menurut Kabupaten/Kota di Provinsi Sumatera Utara, 2016/ <i>Number of Population and Number of Households by Regency/Municipality in Sumatera Utara Province, 2016</i> .....	487
Tabel 13.1.3	Jumlah Penduduk menurut Kabupaten/Kota di Provinsi Sumatera Utara (jiwa), 1980 - 2010/ <i>Number of Population by</i>	

	<i>Regency/Municipality in Sumatera Utara Province (person), 1980 – 2010</i> .....	488
Tabel 13.1.4	Pertumbuhan Penduduk Menurut Kabupaten/Kota di Provinsi Sumatera Utara (%), 1980 - 2010/ <i>Population Growth by Regency/Municipality in Sumatera Utara Province (%), 1980 – 2010</i> .....	489
Tabel 13.1.5	Angka Harapan Hidup menurut Kabupaten/Kota di Provinsi Sumatera Utara (tahun), 2014–2016/ <i>Life Expectancy by Regency Municipality in Sumatera Utara Province (year), 2014–2016</i> .....	490
Tabel 13.1.6	Komponen Indeks Pembangunan Manusia (IPM) Menurut Kabupaten/Kota di Provinsi Sumatera Utara, 2016/ <i>Component of Human Development Index (HDI) by Regency/Municipality in Sumatera Utara Province, 2016</i> .....	491
Tabel 13.1.7	Indeks Pembangunan Manusia (IPM) menurut Kabupaten/Kota di Provinsi Sumatera Utara, 2011-2016/ <i>Human Development Index (HDI) by Regency/Municipality in Sumatera Utara Province, 2011-2016</i> .....	492
Tabel 13.1.8	Jumlah Penduduk Miskin Menurut Kabupaten/Kota di Provinsi Sumatera Utara (ribu), 2014–2016/ <i>Number of Poor People by Regency/Municipality in Sumatera Utara Province (thousand), 2014–2016</i> .....	493
Tabel 13.1.9	Indeks Kedalaman dan Keparahan Penduduk Miskin Menurut Kabupaten/Kota di Provinsi Sumatera Utara (ribu), 2014–2016/ <i>Number of Poor People by Regency/Municipality in Sumatera Utara Province (thousand), 2014–2016</i> .....	494
Tabel 13.1.10	Produk Domestik Regional Bruto Menurut Kabupaten/Kota Atas Dasar Harga Berlaku di Provinsi Sumatera Utara (milyar rupiah), 2013–2015/ <i>Gross Regional Domestic Product by Regency/Municipality at Current Market Prices in Sumatera Utara Province (billion rupiahs), 2013-2015</i> .....	495
Tabel 13.1.11	Produk Domestik Regional Bruto Menurut Kabupaten/Kota Atas Dasar Harga Konstan di Provinsi Sumatera Utara (milyar rupiah), 2013–2016/ <i>Gross Regional Domestic Product by Regency/Municipality at 2010 Constant Market Prices in Sumatera Utara Province (billion rupiahs), 2013–2016</i> .....	496
Tabel 13.1.12	Produk Domestik Regional Bruto Per Kapita menurut Kabupaten/Kota Atas Dasar Harga Berlaku di Provinsi Sumatera Utara (rupiah), 2014 – 2016/ <i>Gross Regional Domestic of Product Percapita by Regency/ Municipality at Current Market Prices in Sumatera Utara Province (rupiahs), 2014 - 2016</i> .....	497
Tabel 13.1.13	Produk Domestik Regional Bruto Per Kapita menurut Kabupaten/Kota Atas Dasar Harga Konstan 2010 di Provinsi Sumatera Utara (rupiah), 2014 - 2016/ <i>Gross Regional Domestic</i>	

	<i>of Product Percapita by Regency/Municipality at 2010 Constant Market Prices in Sumatera Utara Province (rupiah), 2014 - 2016...</i>	498
Tabel 13.1.14	Laju Pertumbuhan Ekonomi menurut Kabupaten/Kota Atas Dasar Harga Konstan 2010 di Provinsi Sumatera Utara (persen), 2013 – 2016/ <i>The Economic Growth by Regency/Municipality at 2010 Constant Market Prices in Sumatera Utara Province (percent), 2013 - 2015 .....</i>	499

<https://medankota.bps.go.id>





## DAFTAR GAMBAR / List of Graphics

	halaman page
Gambar 1.1	Luas Wilayah tiap Kecamatan di Kota Medan tahun 2016 (Km2)/ <i>Area of Subdistrict in Medan Municipality 2016</i> ..... 5
Gambar 2.1	Banyaknya Lingkungan Menurut Kecamatan di Kota Medan Tahun 2016/ <i>Number of Administrative Units by Subdistricts in Medan Municipality 2016</i> ..... 29
Gambar 3.1	Penduduk Kota Medan Menurut Kecamatan Tahun 2016/ <i>Population by Subdistrict in Medan Municipality</i> ..... 55
Gambar 3.2	Jumlah Penduduk menurut Kecamatan di Kota Medan Tahun 2016/ <i>Population by Subdistrict in Medan Municipality 2016</i> ..... 56
Gambar 4.1	Banyaknya Sekolah Menurut Status dan Kecamatan di Kota Medan, 2016/ <i>Number of Schools by Status School and Subdistrict in Medan Municipality, 2016</i> ..... 100
Gambar 4.2	Jumlah Penderita Sepuluh Penyakit Terbesar di Kota Medan, 2016/ <i>Pasien of Tenth of Big Disease at PublicHealth Service in Medan Municipality, 2016</i> ..... 101
Gambar 5.1	Jumlah Produksi Daging Menurut Jenis Ternak 2011-2016/ <i>Meat Production by Kind of Livestock (Kg) 2011 - 2016</i> ..... 236
Gambar 6.1	Nilai Penjualan Gas Menurut Bulan di Perusahaan Gas Cabang Medan 2016/ <i>Number Of Value Of Sale to State Gas Company of Medan Municipality, 2016</i> ..... 284
Gambar 7.1	Banyaknya Pasar dirinci Menurut Kecamatan di Kota Medan 2016/ <i>Number of Market by Area and Number of Merchant 2016</i> ..... 323
Gambar 8.1	Tingkat Hunian Kamar Hotel Menurut Bulan Tahun 2016/ <i>Occupancy Rate of Hotel by Month 2016</i> ..... 332
Gambar 9.1	Jumlah Penerbangan Internasional dan Domestik Melalui Pelabuhan Udara Polonia 2016/ <i>Number of International And Domestic Flight Via Polonia Airport 2016</i> ..... 379
Gambar 10.1	Dana Masyarakat di Kota Medan Menurut Bulan Tahun 2016 (Dalam 000 000 Rupiah)/ <i>Public Funds Of Medan Municipality by Month (In Rp.000.000) 2016</i> ..... 417
Gambar 12.1	PDRB Kota Medan Atas Dasar Harga Berlaku dan Atas Dasar Harga Konstan 2000 Tahun 2013-2016 (Milyar Rupiah)/ <i>Gross Regional Domestic Product at Current Market Prices and at 2000 Constant Market Price in Medan Municipality (billion rupiahs), 2013-2016</i> ..... 460



## DAFTAR LAMPIRAN / *List of Appendix*

	halaman <i>page</i>
Lampiran 1	Walikota Medan Dari Masa ke Masa / <i>The Majors of Medan Municipality</i> ..... 502
Lampiran 2	Daftar Nama Dan Alamat Pejabat Instansi Pemerintahan / <i>Dinas Daerah Kota Medan / List Address of High Rank Officer in Medan Municipality</i> ..... 504
Lampiran 3	Timbangan, Takaran, Dan Ukuran Sistem Matrik / <i>Weight, Measures, and Metric System</i> ..... 510
Lampiran 4	Ukuran Sistem Matrik Dinilai Dalam Bentuk Ukuran Jenis Lain / <i>Metric Units Converted in to Foreign Measure</i> ..... 512
Lampiran 5	Cuplikan UU No. 16 Tahun 1997 tentang Statistik ..... 514



## SEJARAH KOTA MEDAN

### 1. Medan Tanah Deli

Pada zaman dahulu Kota Medan ini dikenal dengan nama Tanah Deli dan keadaan tanahnya berawa-rawa kurang lebih seluas 4000 Ha. Beberapa sungai melintasi Kota Medan ini dan semuanya bermuara ke Selat Malaka. Sungai-sungai itu adalah Sei Deli, Sei Babura, Sei Sikambing, Sei Denai, Sei Putih, Sei Badra, Sei Belawan dan Sei Sulang Saling/Sei Kera.

Pada mulanya yang membuka perkampungan Medan adalah Guru Patimpus lokasinya terletak di Tanah Deli, maka sejak zaman penjajahan orang selalu merangkaikan Medan dengan Deli (Medan–Deli). Setelah zaman kemerdekaan lama kelamaan istilah Medan Deli secara berangsur-angsur lenyap sehingga akhirnya kurang populer.

Dahulu orang menamakan Tanah Deli mulai dari Sungai Ular (Deli Serdang) sampai ke Sungai Wampu di Langkat sedangkan Kesultanan Deli yang berkuasa pada waktu itu wilayah kekuasaannya tidak mencakup daerah diantara kedua sungai tersebut.

Secara keseluruhan jenis tanah di wilayah Deli terdiri dari tanah liat, tanah pasir, tanah campuran, tanah hitam, tanah coklat dan tanah merah. Hal ini merupakan penelitian dari Van Hissink tahun 1900 yang dilanjutkan oleh penelitian Vriens tahun 1910 bahwa disamping jenis tanah seperti tadi ada lagi ditemui jenis tanah liat yang spesifik. Tanah liat inilah pada waktu penjajahan Belanda ditempat yang bernama Bakaran Batu (sekarang Medan Tenggara atau Menteng) orang membakar batu bata yang berkualitas tinggi dan salah satu pabrik batu bata pada zaman itu adalah Deli Klei.

Mengenai curah hujan di Tanah Deli digolongkan dua macam yakni : Maksima Utama dan Maksima Tambahan. Maksima Utama terjadi pada bulan-bulan Oktober s/d bulan Desember sedang Maksima Tambahan antara bulan Januari s/d September. Secara rinci curah hujan di Medan rata-rata 2000 pertahun dengan intensitas rata-rata 4,4 mm/jam.

Menurut Volker pada tahun 1860 Medan masih merupakan hutan rimba dan disana sini terutama dimuara sungai diselingi pemukiman-pemukiman penduduk yang berasal dari Karo dan semenanjung Malaya. Pada tahun 1863 orang-orang Belanda mulai membuka kebun Tembakau di Deli yang sempat menjadi primadona Tanah Deli.



Sejak itu perekonomian terus berkembang sehingga Medan menjadi Kota pusat pemerintahan dan perekonomian di Sumatera Utara.

## 2. Kampung Medan dan Tembakau Deli

Pada awal perkembangannya merupakan sebuah kampung kecil bernama “Medan Putri”. Perkembangan Kampung “Medan Putri” tidak terlepas dari posisinya yang strategis karena terletak di pertemuan sungai Deli dan sungai Babura, tidak jauh dari jalan Putri Hijau sekarang. Kedua sungai tersebut pada zaman dahulu merupakan jalur lalu lintas perdagangan yang cukup ramai, sehingga dengan demikian Kampung “Medan Putri” yang merupakan cikal bakal Kota Medan, cepat berkembang menjadi pelabuhan transit yang sangat penting.



Semakin lama semakin banyak orang berdatangan ke kampung ini dan isteri Guru Patimpus yang mendirikan kampung Medan melahirkan anaknya yang pertama seorang laki-laki dan dinamai si Kolok. Mata pencarian orang di Kampung Medan yang mereka namai dengan si Sepuluh dua Kuta adalah bertani menanam lada. Tidak lama kemudian lahirlah anak kedua Guru Patimpus dan anak inipun laki-laki dinamai si Kekik.

Pada zamannya Guru Patimpus merupakan tergolong orang yang berfikiran maju. Hal ini terbukti dengan menyuruh anaknya berguru (menuntut ilmu) membaca Alqur’an kepada Datuk Kota Bangun dan kemudian memperdalam tentang agama Islam ke Aceh.

Keterangan yang menguatkan bahwa adanya Kampung Medan ini adalah keterangan H. Muhammad Said yang mengutip melalui buku *Deli In Woord en Beeld* ditulis oleh N.Ten Cate. Keterangan tersebut mengatakan bahwa dahulu kala Kampung Medan ini merupakan Benteng dan sisanya masih ada terdiri dari dinding dua lapis berbentuk bundaran yang terdapat dipertemuan antara dua sungai yakni Sungai Deli dan sungai Babura. Rumah Administrateur terletak disebelah sungai dari kampung Medan. Kalau kita lihat bahwa letak dari Kampung Medan ini adalah di Wisma Benteng sekarang dan rumah Administrateur tersebut adalah kantor PTP IX Tembakau Deli yang sekarang ini.

Sekitar tahun 1612 setelah dua dasa warsa berdiri Kampung Medan, Sultan Iskandar Muda yang berkuasa di Aceh mengirim Panglimanya bernama Gocah Pahlawan yang bergelar Laksamana Kuda Bintang untuk menjadi pemimpin yang mewakili kerajaan Aceh di Tanah Deli. Gocah Pahlawan membuka negeri baru di Sungai Lalang, Percut. Selaku

Wali dan Wakil Sultan Aceh serta dengan memanfaatkan kebesaran imperium Aceh, Gocah Pahlawan berhasil memperluas wilayah kekuasaannya, sehingga meliputi Kecamatan Percut Sei Tuan dan Kecamatan Medan Deli sekarang. Dia juga mendirikan kampung-kampung Gunung Klarus, Sampali, Kota Bangun, Pulau Brayan, Kota Jawa, Kota Rengas Percut dan Sigara-gara.

Dengan tampilnya Gocah pahlawan mulailah berkembang Kerajaan Deli dan tahun 1632 Gocah Pahlawan kawin dengan putri Datuk Sunggal. Setelah terjadi perkawinan ini raja-raja di Kampung Medan menyerah pada Gocah Pahlawan.

Gocah Pahlawan wafat pada tahun 1653 dan digantikan oleh puteranya Tuangku Panglima Perunggit, yang kemudian memproklamkan kemerdekaan Kesultanan Deli dari Kesultanan Aceh pada tahun 1669, dengan ibukotanya di Labuhan, kira-kira 20 km dari Medan.

Jhon Anderson seorang Inggris melakukan kunjungan ke Kampung Medan tahun 1823 dan mencatat dalam bukunya *Mission to the East Coast of Sumatera* bahwa penduduk Kampung Medan pada waktu itu masih berjumlah 200 orang tapi dia hanya melihat penduduk yang berdiam dipertemuan antara dua sungai tersebut. Anderson menyebutkan dalam bukunya "*Mission to the East Coast of Sumatera*" (terbitan Edinburg 1826) bahwa sepanjang sungai Deli hingga ke dinding tembok mesjid Kampung Medan di bangun dengan batu-batu granit berbentuk bujur sangkar. Batu-batu ini diambil dari sebuah Candi Hindu Kuno di Jawa.

Pesatnya perkembangan Kampung "Medan Putri", juga tidak terlepas dari perkebunan tembakau yang sangat terkenal dengan tembakau Delinya, yang merupakan tembakau terbaik untuk pembungkus cerutu. Pada tahun 1863, Sultan Deli memberikan kepada Nienhuys Van der Falk dan Elliot dari Firma Van Keeuwen en Mainz & Co, tanah seluas 4.000 bahu (1 bahu = 0,74 ha) secara erfpacht 20 tahun di Tanjung Sepassi, dekat Labuhan. Contoh tembakau deli. Maret 1864, contoh hasil panen dikirim ke Rotterdam di Belanda, untuk diuji kualitasnya. Ternyata daun tembakau tersebut sangat baik dan berkualitas tinggi untuk pembungkus cerutu.

Kemudian di tahun 1866, Janssen, P.W. Clemen, Cremer dan Nienhuys mendirikan de Deli Maatscapij di Labuhan. Kemudian melakukan ekspansi perkebunan baru di daerah Martubung, Sunggal (1869), Sungai Beras dan Klumpang (1875), sehingga jumlahnya mencapai 22 perusahaan perkebunan pada tahun 1874. Mengingat kegiatan perdagangan tembakau yang sudah sangat luas dan berkembang, Nienhuys memindahkan kantor perusahaannya dari Labuhan ke Kampung "Medan Putri". Dengan demikian "Kampung Medan Putri" menjadi semakin ramai dan selanjutnya berkembang dengan nama yang lebih dikenal sebagai "Kota Medan".



### 3. Legenda Kota Medan

Menurut legenda di zaman dahulu kala pernah hidup di Kesultanan Deli lama kira-kira 10 Km dari Kampung Medan yakni di Deli Tua sekarang seorang Putri yang sangat cantik dan karena kecantikannya diberi nama Putri Hijau. Kecantikan Putri ini tersohor kemana-mana mulai dari Aceh sampai ke ujung Utara Pulau Jawa.

Sultan Aceh jatuh cinta pada Putri itu dan melamarnya untuk dijadikan permaisurinya. Lamaran Sultan Aceh itu ditolak oleh saudara kedua laki-laki Putri Hijau. Sultan Aceh sangat marah karena penolakan itu dianggapnya sebagai penghinaan terhadap dirinya. Maka pecalah perang antara Kesultanan Aceh dengan Kesultanan Deli.

Menurut legenda yang tersebut diatas, dengan menggunakan kekuatan gaib seorang dari saudara Putri hijau menjelma menjadi seekor ular naga dan seorang lagi menjadi sepucuk meriam yang tidak henti-hentinya menembaki tentara Aceh hingga akhir hayatnya.

Kesultanan Deli lama mengalami kekalahan dalam peperangan itu dan karena kecewa Putra Mahkota yang menjelma menjadi meriam itu meledak sebagian, bagian belakangnya terlontar ke Labuhan Deli dan bagian depannya kedataran tinggi Karo kira-kira 5 Km dari Kabanjahe.



Putri Hijau ditawan dan dimasukkan dalam sebuah peti kaca yang dimuat kedalam kapal untuk seterusnya dibawa ke Aceh. Ketika kapal sampai di Ujung Jambo Aye, Putri Hijau mohon diadakan satu upacara untuknya sebelum peti diturunkan dari kapal. Atas permintaannya, harus diserahkan padanya sejumlah beras dan beribu-ribu telur dan permohonan tuan Putri dikabulkan. Tetapi baru saja upacara dimulai tiba-tiba berhembuslah angin ribut yang maha dahsyat disusul gelombang-gelombang yang sangat tinggi.

Dari dalam laut muncullah abangnya yang telah menjelma menjadi ular naga itu dan dengan menggunakan rahangnya yang besar itu diambilnya peti tempat adiknya dikurung, lalu dibawanya masuk ke dalam laut.

Legenda ini samapai sekarang masih terkenal di kalangan masyarakat Deli dan malahan juga dalam masyarakat Melayu di Malaysia.

Di Deli Tua masih terdapat reruntuhan Benteng dan Puri yang berasal dari zaman Putri Hijau, sedang sisa meriam penjelmaan abang Putri Hijau itu dapat dilihat di halaman Istana Maimun Medan.

#### **4. Penjajahan Belanda di Tanah Deli**

Belanda yang menjajah Nusantara kurang lebih setengah abad namun untuk menguasai Tanah Deli mereka sangat banyak mengalami tantangan yang tidak sedikit. Mereka mengalami perang di Jawa dengan pangeran Diponegoro sekitar tahun 1825-1830. Belanda sangat banyak mengalami kerugian sedangkan untuk menguasai Sumatera, Belanda juga berperang melawan Aceh, Minangkabau, dan Sisingamangaraja di daerah Tapanuli.

Jadi untuk menguasai Tanah Deli Belanda hanya kurang lebih 78 tahun mulai dari tahun 1864 sampai 1942. Setelah perang Jawa berakhir barulah Gubernur Jenderal Belanda J. Van den Bosch mengerahkan pasukannya ke Sumatera dan dia memperkirakan untuk menguasai Sumatera secara keseluruhan diperlukan waktu 25 tahun. Penaklukan Belanda atas Sumatera ini terhenti ditengah jalan karena Menteri Jajahan Belanda waktu itu J.C. Baud menyuruh mundur pasukan Belanda di Sumatera walaupun mereka telah mengalahkan Minangkabau yang dikenal dengan nama perang Paderi (1821-1837).

Sultan Ismail yang berkuasa di Riau secara tiba-tiba diserang oleh gerombolan Inggeris dengan pimpinannya bernama Adam Wilson. Berhubung pada waktu itu kekuatannya terbatas maka Sultan Ismail meminta perlindungan pada Belanda. Sejak saat itu terbukalah kesempatan bagi Belanda untuk menguasai Kerajaan Siak Sri Indrapura yang rajanya adalah Sultan Ismail. Pada tanggal 1 Februari 1858 Belanda mendesak Sultan Ismail untuk menandatangani perjanjian agar daerah taklukan kerajaan Siak Sri Indrapura termasuk Deli, Langkat dan Serdang di Sumatera Timur masuk kekuasaan Belanda. Karena daerah Deli telah masuk kekuasaan Belanda otomatislah Kampung Medan menjadi jajahan Belanda, tapi kehadiran Belanda belum secara fisik menguasai Tanah Deli.

Pada tahun 1858 juga Elisa Netscher diangkat menjadi Residen Wilayah Riau dan sejak itu pula dia mengangkat dirinya menjadi pembela Sultan Ismail yang berkuasa di kerajaan Siak. Tujuan Netscher itu adalah denganuduknya dia sebagai pembela Sultan Ismail secara politis tentunya akan mudah bagi Netscher menguasai daerah taklukan kerajaan Siak yakni Deli yang di dalamnya termasuk Kampung Medan Putri.

Perkembangan Medan Putri menjadi pusat perdagangan telah mendorongnya menjadi pusat pemerintahan. Tahun 1879, Ibukota Asisten Residen Deli dipindahkan dari Labuhan ke Medan, 1 Maret 1887, Ibukota Residen Sumatera Timur dipindahkan pula dari Bengkalis ke Medan, Istana Kesultanan Deli yang semula berada di Kampung Bahari (Labuhan) juga pindah dengan selesainya pembangunan Istana Maimoon pada tanggal 18 Mei 1891, dan dengan demikian Ibukota Deli telah resmi pindah ke Medan.

Pada tahun 1915 Residensi Sumatera Timur ditingkatkan kedudukannya menjadi Gubernemen. Pada tahun 1918 Kota Medan resmi menjadi Gemeente (Kota Praja) dengan Walikota Baron Daniel Mac Kay. Berdasarkan "Acte van Schenking" (Akte Hibah) Nomor 97 Notaris J.M. de-Hondt Junior, tanggal 30 Nopember 1918, Sultan Deli menyerahkan tanah kota Medan kepada Gemeente Medan, sehingga resmi menjadi wilayah di bawah kekuasaan langsung Hindia Belanda. Pada masa awal Kotapraja ini, Medan masih terdiri dari 4 kampung, yaitu Kampung Kesawan, Kampung Sungai Rengas, Kampung Petisah Hulu dan Kampung Petisah Hilir.

Pada tahun 1918 penduduk Medan tercatat sebanyak 43.826 jiwa yang terdiri dari Eropa 409 orang, Indonesia 35.009 orang, Cina 8.269 orang dan Timur Asing lainnya 139 orang.

Sejak itu Kota Medan berkembang semakin pesat. Berbagai fasilitas dibangun. Beberapa diantaranya adalah Kantor Stasiun Percobaan AVROS di Kampung Baru (1919), sekarang RISPA, hubungan Kereta Api Pangkalan Brandan – Besitang (1919), Konsulat Amerika (1919), Sekolah Guru Indonesia di Jl. H.M. Yamin sekarang (1923), Mingguan Soematra (1924), Perkumpulan Renang Medan (1924), Pusat Pasar, R.S. Elizabeth, Klinik Sakit Mata dan Lapangan Olah Raga Kebun Bunga (1929).

Secara historis perkembangan Kota Medan, sejak awal telah memosisikan menjadi pusat perdagangan (ekspor-impor) sejak masa lalu. Sedang dijadikannya medan sebagai ibukota deli juga telah menjadikannya Kota Medan berkembang menjadi pusat pemerintah. Sampai saat ini disamping merupakan salah satu daerah kota, juga sekaligus sebagai ibukota Provinsi Sumatera Utara.

## **5. Kota Medan Masa Penjajahan Jepang**

Tahun 1942 penjajahan Belanda berakhir di Sumatera yang ketika itu Jepang mendarat di beberapa wilayah seperti Jawa, Kalimantan, Sulawesi dan khusus di Sumatera Jepang mendarat di Sumatera Timur.

Tentara Jepang yang mendarat di Sumatera adalah tentara XXV yang berpangkalan di Shonanto yang lebih dikenal dengan nama Singapore, tepatnya mereka mendarat tanggal 11 malam 12 Maret 1942. Pasukan ini terdiri dari Divisi Garda

Kemaharajaan ke-2 ditambah dengan Divisi ke-18 dipimpin langsung oleh Letjend. Nishimura. Ada empat tempat pendaratan mereka ini yakni Sabang, Ulele, Kuala Bugak (dekat Peurlak Aceh Timur sekarang) dan Tanjung Tiram (kawasan Batubara sekarang).

Pasukan tentara Jepang yang mendarat di kawasan Tanjung Tiram inilah yang masuk ke Kota Medan, mereka menaiki sepeda yang mereka beli dari rakyat disekitarnya secara barter. Mereka bersemboyan bahwa mereka membantu orang Asia karena mereka adalah saudara Tua orang-orang Asia sehingga mereka dieluelukan menyambut kedatangannya.

Ketika peralihan kekuasaan Belanda kepada Jepang Kota Medan kacau balau, orang pribumi mempergunakan kesempatan ini membalas dendam terhadap orang Belanda. Keadaan ini segera ditertibkan oleh tentara Jepang dengan mengerahkan pasukannya yang bernama " Kempetai " (Polisi Militer Jepang). Dengan masuknya Jepang di Kota Medan keadaan segera berubah terutama pemerintahan sipilnya yang zaman Belanda disebut "Gemeente Bestuur " oleh Jepang diroboh menjadi "Medan Sico" (Pemerintahan Kotapraja). Yang menjabat pemerintahan sipil di tingkat Kotapraja Kota Medan ketika itu hingga berakhirnya kekuasaan Jepang bernama Hoyasakhi. Untuk tingkat keresidenan di Sumatera Timur karena masyarakatnya heterogen disebut Syucokan yang ketika itu dijabat oleh T.Nakashima, pembantu Residen disebut dengan Gunseibu.

Penguasaan Jepang semakin merajalela di Kota Medan mereka membuat masyarakat semakin papa, karena dengan kondisi demikianlah menurut mereka semakin mudah menguasai seluruh Nusantara, semboyan saudara Tua hanyalah semboyan saja. Disebelah Timur Kota Medan yakni Marindal sekarang dibangun Kengrohositai sejenis pertanian kolektif. Dikawasan Titi Kuning Medan Johor sekarang tidak jauh dari lapangan terbang Polonia sekarang mereka membangun landasan pesawat tempur Jepang.

## **6. Kota Medan Menyambut Kemerdekaan Republik Indonesia**

Dimana-mana diseluruh Indonesia menjelang tahun 1945 bergema persiapan Proklamasi demikian juga di Kota Medan tidak ketinggalan para tokoh pemudanya melakukan berbagai macam persiapan. Mereka mendengar bahwa bom atom telah jatuh melanda Kota Hiroshima, berarti kekuatan Jepang sudah lumpuh. Sedangkan tentara sekutu berhasrat kembali untuk menduduki Indonesia.

Khususnya di kawasan kota Medan dan sekitarnya, ketika penguasa Jepang menyadari kekalahannya segera menghentikan segala kegiatannya, terutama yang berhubungan

dengan pembinaan dan pengerahan pemuda. Apa yang selama ini mereka lakukan untuk merekrut massa pemuda seperti Heiho, Romusha, Gyu Gun dan Talapeta mereka bubarkan atau kembali kepada masyarakat. Secara resmi kegiatan ini dibubarkan pada tanggal 20 Agustus 1945 karena pada hari itu pula penguasa Jepang di Sumatera Timur yang disebut Tetsuzo Nakashima mengumumkan kekalahan Jepang. Beliau juga menyampaikan bahwa tugas pasukan mereka dibekas pendudukan untuk menjaga status quo sebelum diserahkan terimakan pada pasukan sekutu. Sebagian besar anggota pasukan bekas Heiho, Romusha, Talapeta dan latihan Gyu Gun merasa bingung karena kehidupan mereka terhimpit dimana mereka hanya diberikan uang saku yang terbatas, sehingga mereka kelihatan berlalu lalang dengan seragam coklat di tengah kota.

Beberapa tokoh pemuda melihat hal demikian mengambil inisiatif untuk menanggulangnya. Terutama bekas perwira Gyu Gun diantaranya Letnan Achmad Tahir mendirikan suatu kepanitiaan untuk menanggulangi para bekas Heiho, Romusha yang famili/saudaranya tidak ada di kota Medan. Panitia ini dinamai dengan “Panitia Penolong Pengangguran Eks Gyu Gun” yang berkantor di Jl. Istana No.17 (Gedung Pemuda sekarang).

Tanggal 17 Agustus 1945 gema kemerdekaan telah sampai ke kota Medan walupun dengan agak tersendat-sendat karena keadaan komunikasi pada waktu itu sangat sederhana sekali. Kantor Berita Jepang “Domei” sudah ada perwakilannya di Medan namun mereka tidak mau menyiarkan berita kemerdekaan tersebut, akibatnya masyarakat tambah bingung.

Sekelompok kecil tentara sekutu tepatnya tanggal 1 September 1945 yang dipimpin Letnan I Pelaut Brondgeest tiba di kota Medan dan berkantor di Hotel De Boer (sekarang Hotel Dharma Deli). Tugasnya adalah mempersiapkan pengambilalihan kekuasaan dari Jepang. Pada ketika itu pula tentara Belanda yang dipimpin oleh Westerling didampingi perwira penghubung sekutu bernama Mayor Yacobs dan Letnan Brondgeest berhasil membentuk kepolisian Belanda untuk kawasan Sumatera Timur yang anggotanya diambil dari eks KNIL dan Polisi Jepang yang pro Belanda.

Akhirnya dengan perjalanan yang berliku-liku para pemuda mengadakan berbagai aksi agar bagaimanapun kemerdekaan harus ditegakkan di Indonesia demikian juga di kota Medan yang menjadi bagiannya. Mereka itu adalah Achmad Tahir, Amir Bachrum Nasution, Edisaputra, Rustam Efendy, Gazali Ibrahim, Roos Lila, A.malik Munir, Bahrum Djamil, Marzuki Lubis dan Muhammad Kasim Jusni.

Sumber Informasi:

Buku Kota Medan Pintu Gerbang (Bappeda)

Buku Monografi Kota Medan (Bappeda)

Buku Medan Selayang Pandang

<https://medankota.bps.go.id>

## **Brief History Of Medan Municipality**

### **1. Medan Tanah Deli**

Once upon a time Medan Municipality was known as Tanah Deli and it was a Marshland ranged over 4000 Ha. Some rivers are crossing Medan Municipality and every of them are ended in Malaka Strait. These rivers are Sei Deli, Sei Babura, Sei Sikambang, Sei Putih, Sei Badra, Sei Belawan and Sei Sulang Saling/Sei Kera.

In the beginning the Founder of Medan Village was Guru Patimpus, it is located in Tanah Deli, Thus since the age of colonial people always linked Medan with Deli(Medan-Deli). After the age of Independence the word of Medan Deli is no longer used as it was less popular and faded in time.

A long time ago people called Tanah Deli ranged from Ular River(Deli Serdang) all the way to Wampu River in Langkat while Deli Sultanate Which rule on that time does not rule in the land between these rivers.

Generally the land in Deli territory consist of clay land ,sand land, mixed land ,black land, brown land and red land. This is a result of research from Van Hissink on 1900 which continued by the research of Vriens on 1910 that says besides those land there was found another specific kind of clay. This clay which on the time of Netherlands colonial was called Bakaran Batu (Now Known as South East Medan or Menteng ) people burn high quality bricks and one of the bricks factory back then is Deli Klei.



About the rain pour in Tanah Deli is generalize in two kinds which is:Primary Maksima and Extra Maksima. Primary Maksima take place on the month of October to December while Extra Maksima take place around January to September. On details the rain pour in Medan on average 2000 per year with intensity on average 4,4 mm/hour.

According to Volker on 1860 Medan was still a jungle and especially around the river, riddled with villages of native people from Karo and Malaya Peninsula. On the 1863 the Netherlanders begin to open Tobacco Plantation in Deli which once an idol of Tanah Deli. Since then the economy keep growing until Medan became a Center of Government and Economy in North Sumatra.

## 2. Medan Village and Deli Tobacco



On the beginning Medan was a village known as "Medan Putri". Development of the "Medan Putri" village was chained due to its strategic position along the crossing of Deli river and Babura river, not far from Putri Hijau street at the present. In the past, both rivers were crowded trading routes, thus "Medan Putri" village which is the foundation of Medan Municipality, grows rapidly and transform into a very important harbor.

With time, more people came to this village and the wife of Guru Patimpus who found the Medan village born her first son and named him "Kolok". The occupation of the people in Medan village which they called "Sepuluh Dua Kuta" was farming spices. Not long then born the second son of Guru Patimpus named as "Kecik".

In his time Guru Patimpus was considered as an intellectual person. This was proven when he told his sons to (learn) read Al-Qur'an to Datuk Kota Bangun and then learn furthermore about Islam in Aceh.

The facts which strengthen that Medan village does exist was the report of "H.Muhammad Said" who quotes from the book titled "Deli in Woord en Beeld" written by N.Ten Cate. The report says that the Medan village was once a Fortress and the ruins still remains in the form of two walls forming a circle located in the crossing of two rivers which is the Deli river and the Babura river. The Administrateur house was located just across the river from Medan village. If we take a look that the location of Medan village back then is the Wisma Benteng at the present and the Administrateur house is now the office of PTP IX Deli Tobacco.

About the 1612 after two decades of the founding of Medan village, Sultan Iskandar Muda who ruled over Aceh send his Admiral "Gocah Pahlawan" who titled as "Laksamana Kuda Bintan" to lead on the behalf of Aceh Sultanate in the Tanah Deli.

Gocah Pahlawan opens a new land on Sungai Lalang, Percut. As the representative of Sultan Aceh also by using the greatness of Aceh Imperial, Gocah Pahlawan succeed in expanding his territory, ranged across Percut Sei Tuan and Medan Deli at the present.. He also found the villages of Gunung Klarus, Sampali, Kota Bangun, Pulau Brayan, Kota Jawa, Kota Rengas Percut and Sigara-gara.



*With the coming of Gocah Pahlawan, Deli Kingdom begun to grow and at 1632 Gocah Pahlawan married with the daughter of Datuk Sunggal. With this marriage the Kings of Medan Village surrender to Gocah Pahlawan. Gocah Pahlawan died on 1653 and replaced by his son Tuanku Panglima Perunggit, who later on perform the indepence of Deli Sultanate from Aceh Sultanate on 1669, with Labuhan as it capital, approximately 20 km from Medan.*

*An Englishman Jhon Andreson gave a visit to Medan Village at 1823 and recorded in his book "Mission to the East Coast of Sumatera" that the villagers of Medan village back then was just 200 people but he only saw the people who lived in the crossing of the two rivers. Anderson said in his book "Mission to the East Coast of Sumatera"(published by Edinburg in 1826) that across the Deli river to the wall of the Medan village Mosque was builded with some square form granite stones. These stone was taken from an ancient Hindu Temple in Java.*

*The rapid growth of "Medan Putri" village, was also chained due to the incredibly famous tobacco plantation for they Deli tobacco, which is the best tobacco for cigars wrap. On the 1863, Sultan Deli gave a 4000 shouldders(1 shoulders = 0.74 ha) land to NienHuys Van der Falk and Elliot from the Van Keeuwen en Mainz & Co firm on erfpacht 20 years in Tanjung Sepassi, near Labuhan. On March 1864, the sample of Deli tobacco was sent to Rotterdam in Holland for examination. It turn out that these tobacco was very good with very high quality for cigars wrap.*

*Then on 1866, janssen, P.W Clemen, Cremer and Nienhuys found the "de Deli Maatscapij" in Labuhan. Then expanded to a new plantation in Martubung, Sunggal (1869), Beras River and Klumpang (1875), until there are approximately 22 plantation company on 1874. Because the tobacco trading activity has been very vast and well developed, Nienhuys moved his company office from Labuhan to "Medan Putri" village. With that "Medan Putri" village became more crowded and furtherly developed with a better known name as "Medan Municipality"*

### **3. The Legends of Medan**

*According to legends, in the past there was once a very beautiful princess lived in Deli Sultanate in Deli Tua approximately 10 km from Medan Village, for her beauty she was called as "Putri Hijau". The princess's beauty is renowned everywhere from Aceh to the distant of the northern end of Java island. Sultan Aceh fell in love to the princess and wished for her to be his queen. But the request was rejected by both of the princess's brother. Sultan Aceh was very furious with the rejection and consider it as an insult to him. Thus break a war between the Aceh Sultanate with the Deli Sultanate.*

According to the legend, by the magical power owned by her brothers one of the brothers turned himself into a dragon and the other turned into a cannon who never stop firing at the Aceh Army to the end. But at the end The Deli Sultanate was defeated in that war and by disappointment one of her brother who



turns into a cannon exploded and break in two, on explosion the back end was thrown to Labuhan Deli and the front was thrown into the highland of Karo approximately 5 km from Kabanjahe.

The princess was held captive and imprison in a glass container which carried by a ship that sails to Aceh. While the ship docked at Ujung Jambo Aye, the princesses plead to hold a ritual for her before she left the ship to land. By her request, there should be an offering of a number of rice and thousands of eggs and the request of the princess was fulfilled. But when the ceremony has just begun there was an immense storm with incredibly high waves. And from the sea emerges the other brother of the princess who turns into a dragon, and with his big jaws he took the princess crate and carry it to the sea.

This legend still remain to tell in the people of Deli and even in the people of Malay in Malaysia. In Deli Tua there is still remains of the fortress ruin and castle from the age of the "Putri Hijau", while the cannon remains from the princess's other brother can be seen in front of Maimun Palace Medan inside an altar.

#### **4. The Netherlands Colonial in Tanah Deli**

The Netherlands who ruled over Indonesia for approximately a half of century but to rule over the Tanah Deli they encounter a lot of challenge. They encounter a war in Java with Prince Diponegoro around 1825-1830. The Netherlands are also at war against Aceh, Minangkabau, and Sisingamangaraja in Tapanuli.

Thus the Netherlands only control Tanah Deli for approximately 78 years from 1864 to 1942. After the Javanese war ended the Dutch Governor General J. Van den Bosch then

*mobilized his troops to Sumatra and he estimated that it will take 25 years to have total control of Sumatra.*

*The Dutch conquest on Sumatra was stopped in the middle of the road because of Minister of Netherlands Colonial at that time J. C. Baud tell the Dutch troops in Sumatra to retreated although they overcame the Minangkabau in a war that was known as the Paderi war (1821-1837).*

*Sultan Ismail who ruled over Riau became suddenly attacked by the British band under the lead of Adam Wilson. Due to his limited strength at that time, Sultan Ismail asked for the protection from the Netherlands. Since that time the opportunity for the Netherlands to control the Siak Sri Indrapura Kingdom ruled by Sultan Ismail was opened. On February 1 st 1858 the Netherlands urged Sultan Ismail to signed the agreement so that the territory ruled by the Siak Sri Indrapura kingdom including Deli, Langkat and Serdang in East Sumatra will be under Dutch authority. Thus the Deli area was under the Dutch authority and automatically the Medan village became the Dutch colony, but the Dutch presence had not yet physically controlled the Tanah Deli.*

*Also in 1858 Elisa Netscher was appointed to be the Resident of Riau Territory and since then she also appointed herself as the defence counsel of Sultan Ismail who ruled the Siak kingdom. Netscher aim by pointing herself as the defence counsel of Sultan Ismail was to be politically bounded so that she would find it easy to control the territory ruled by the Siak kingdom namely Deli including the Medan Putri Village.*

*The development of Medan Putri into the trade centre had pushed it to become the centre of the government. In 1879, the capital of the Assistant Deli Resident was moved from Labuhan to Medan, on March 1 1887, the capital of the East Sumatra Resident was also moved from Bengkalis to Medan, the Deli Sultanate Palace that originally was in the Kampung Bahari (Labuhan) also moved with the finishing construction of the Maimoon Palace on May 18 1891, and therefore the Deli capital has official moved to Medan.*

*In 1915 The East Sumatra Resident was improved in rank into “Gubernemen”.*

*In 1918 the Medan Municipality officially became Gemeente (the Jurisdiction Municipality) with the mayor Baron Daniel Mac Kay. Based on “Acte van Schenking” (the Grant certificate) number 97 notaries J. M. de-Hondt junior, on November 30 1918, Sultan Deli handed over the Medan Municipality land to Gemeente Medan, so this territory became officially under direct Dutch East Indies authority. In this Gemeente early period, Medan was still consist of 4 villages, that is the Kesawan Village, the Sungai Rengas Village, the Village Petisah Hulu and the Village Petisah Hilir.*

*In 1918 the Medan populations were recorded 43.826 lives which consist of European 409 people, Indonesian 35.009 people, Chinese 8.269 people and Other East Foreigners 139 people.*

*Since then the Medan Municipality had developed increasingly fast. Various facilities were developed. Several among them were the Trial station Office AVROS in the Kampung Baru (1919), now known as RISPA, the Brandan Relational Train Base – Besitang (1919), the American Consulate (1919), the Indonesian's Teacher School in H. M. Yamin street today (1923), Weekly Soematra (1924), the Medan Association of Swimming (1924), the Centre of the Market, Elizabeth Hospital, the Eye Clinic and the Kebun Bunga Field of Sport (1929).*

*Historically the development of Medan Municipality, from the beginning had positioned into a trade centre (export-import) since the past. When Medan became the capital of Deli, it was also made the Medan Municipality developed as the centre of the government. Until today, besides being one of the Cities, it is also at the same time as the capital of the North Sumatra province.*

### **5. Medan Municipality during the Japanese Invasion**

*In 1942 the Dutch colonization in Sumatra ended which at that point the Japanese landed in some of the territory like Java, Kalimantan, Sulawesi and especially in Sumatra the Japanese landed in East Sumatra.*

*The Japanese troops that landed in Sumatra was the XXV troops which was based in Shonanto that better known as Singapore, to be precise they landed on the nights of 11 on March 12 1942. These troops consisted of the 2<sup>nd</sup> Guard Division of the Empire along with the 18<sup>th</sup> Division which was led directly by Lieutenant General Nishimura. There were four landing places of their troops which is Sabang, Ulele, Kuala Bugak (close to Peurlak East Aceh now) and Tanjung Tiram (the Batubara region today).*

*The Japanese troops which landed in the region of the Tanjung Tiram was the troops that entered the Medan Municipality, they got on the bicycle that was bought from the people around their landing sites in a manner of bartering. Their slogan was that they would help Asians because they were the older relatives of the Asians so they were cheered upon their arrival.*

*When the transition from the Dutch authority to the Japanese, Medan Municipality was in chaos, the native people used this opportunity to take revenge on the Dutch. This situation was immediately controlled by the Japanese troops by mobilizing his troops which were named " Kempetai " (the Japanese Military Police). With the Japanese*

entering the Medan Municipality the situation immediately changed especially the civil government which at the Dutch time was acknowledged as "Gemeente Bestuur" by the Japanese was changed into "Medan Sico" (the Jurisdiction Municipality Government).

The one who appointed to the office of the civil government in this Jurisdiction Municipality of Medan from that point through to the Japanese authority ending was "Hoyasakhi". For the Resident in East Sumatra because of the heterogeneous community was called as "Syucokan" which at that point was held by T. Nakashima, the servant of the Resident was called Gunseibu.

The Japanese grip over Medan Municipality become increasingly tighten, turns the community increasingly poorer, because according to them with that condition it would be easier to control all of the Indonesian Archipelago, the slogan Old relative was left only as a slogan. On the East side of Medan Municipality (called Marindal today) was built Kengrohositai a kind of collective agriculture. On the region of Titi Kuning Medan Johor, (not far from the Polonia airfield today) was built the Japanese fighter base.

## **6. The Medan Municipality welcoming the independence of Indonesia**

Everywhere all over Indonesia in 1945 reverberated preparations for the Proclamation likewise in the Medan Municipality the leading figures of Medan's young men did not ignore the moment, they did various preparations. They heard that the atomic bomb hit the Hiroshima Municipality, meaning the Japanese strength has been paralyzed. While the allied troops wanted to occupy Indonesia again.

Especially in the Medan Municipality and the surrounding area, when the Japanese ruler realized their defeat, they immediately stopped all of their activities, especially which were connected with the management and the mobilization of the young man. What they done until now to recruit the youth mass as Heiho, Romusha, Gyu Gun and Talapeta were detached by them or returned to the community. Officially this activity was detached on August 20 th 1945 because on that day also the Japanese ruler in East Sumatra that was acknowledged as Tetsuzo Nakashima announced the Japanese defeat. He also mentioned that the task of their troops to the ex-occupied territory was to guard the status quo before they hand it over to allied troops. Most of former Heiho members, Romusha, Talapeta and the Gyu Gun Exercise felt confused because their life was squeezed where they were only given limited pocket money, so as they run around with the brown uniform in the middle of the municipality.

Several leading figures of the young men noticed the problem and then took the initiative to deal with it. Especially the ex-officer of Gyu Gun, one among them Lieutenant Achmad Tahir established a committee to deal with ex-Heiho and ex-Romusha that their family/their relatives were not in the Medan Municipality. This committee was named

with "the Helper Committee of the ex-Gyu Gun Unemployment "which had an office in Istana,street No.17 (the youth Building today).

On August 17 th 1945 the echo of independence arrived at the Medan Municipality even though rather stagnant because the communication situation at that time was very very simple. The Japanese news agency "Domei" has had his delegation in Medan but they did not want to broadcast the news of this independence, as a result the community became more confused.

A small group of allied troops to be precise on September 1 1945 which was led by First Lieutenant Seaman Brondgeest arrived in the Medan Municipality and had an office in the De Boer Hotel (now the Dharma Deli Hotel). His task was to prepare the takeover of the authority from Japan. At that point also the Dutch troops that was led by Westerling was accompanied by the allied liaison officer Mayor Yacobs and Lieutenant Brondgeest succeeded in forming Dutch police for the East Sumatra region which the member was taken from ex-KNIL and Japanese police who support the Netherlands.

Finally with the winding trip, the young men held various actions so that in anyway the independence must be upheld in Indonesia likewise in the Medan Municipality also take a part. They were Achmad Tahir, Amir Bachrum Nasution, Edisaputra, Rustam Efendy, Gazali Ibrahim, Roos Lila, A. Malik Munir, Bahrum Djamil, Marzuki Lubis and Muhammad Kasim Jusni

The source of Information:

"Kota Medan Pintu Gerbang" Book (Bappeda)

"Monografi Kota Medan" Book (Bappeda)

"Medan Selayang Pandang" Book



## PENJELASAN UMUM

Tanda-tanda, satuan-satuan dan lain-lain yang digunakan dalam publikasi ini sebagai berikut :

### 1. TANDA-TANDA DALAM TABEL

- : Data belum/tidak tersedia.
- 0 : Data dapat diabaikan.
- , : Tanda Desimal
- \* : Angka Sementara
- \*\* : Angka Sangat Sementara
- r : Angka Perbaikan
- e : Angka Perkiraan
- TBM : Tanaman Belum Menghasilkan
- TM : Tanaman Menghasilkan
- TTM : Tanaman Tidak Menghasilkan

### 2. SUMBER DATA DAN KETERANGAN TEKNIS

#### 2.1. Penduduk dan Angkatan Kerja

- a. Penduduk adalah semua orang yang berdomisili wilayah geografis Republik Indonesia selama 6 bulan atau lebih dan atau mereka yang berdomisili kurang dari 6 bulan tetapi bertujuan menetap.
- b. Rata-rata pertumbuhan penduduk adalah angka menunjukkan tingkat pertambahan penduduk pertahun dalam jangka waktu tertentu, angka ini dinyatakan sebagai persentase kenaikan dari penduduk pada tahun dasar.
- c. Rasio Jenis Kelamin (Sex Ratio) adalah perbandingan antara banyaknya penduduk laki-laki dengan banyaknya penduduk perempuan pada suatu daerah dan waktu, Biasanya dinyatakan dengan banyaknya penduduk laki-laki untuk 100 penduduk perempuan.

$$\text{Rasio jenis kelamin} = \frac{\text{Jumlah penduduk laki - laki}}{\text{Jumlah penduduk perempuan}} \times 100$$

- d. Kepadatan Penduduk adalah banyaknya penduduk per km persegi.
- e. Rumah Tangga adalah seseorang atau sekelompok orang yang mendiami sebagian atau seluruh bangunan fisik/sensus dan biasanya tinggal bersama serta makan dari satu dapur. Yang dimaksud makan dari satu dapur adalah jika pengurusan kebutuhan sehari-hari dikelola bersama-sama menjadi satu.
- f. Anggota Rumah Tangga adalah semua orang yang biasanya bertempat tinggal di suatu rumah tangga, baik yang berada dirumah waktu pencacahan maupun yang sementara tidak ada.
- g. Rata-rata Anggota Rumah Tangga adalah yang menunjukkan rata-rata jumlah rumah tangga, per rumah tangga.
- h. Tenaga Kerja (*Manpower*) adalah penduduk berumur 15 Tahun keatas yang dianggap dapat memproduksi barang dan jasa.



- i. Definisi Bekerja yang digunakan BPS pada Sensus 2000 dan survei lainnya adalah mereka yang sedang melakukan kegiatan dengan maksud memperoleh penghasilan. Batasan yang digunakan adalah paling sedikit bekerja satu jam berturut-turut selama satu minggu sebelum pencacahan. Bagi mereka yang tidak bekerja karena cuti dan lain-lain, serta petani yang sementara tidak bekerja karena menunggu panen, tetapi dimasukkan bekerja walaupun seminggu pencacahan sedang tidak bekerja.
- j. Angkatan kerja adalah penduduk yang bekerja atau yang punya pekerjaan namun sementara tidak bekerja dan yang mencari pekerjaan.
- k. Tingkat Partisipasi Angkatan Kerja

$$TPAK = \frac{\text{Jumlah angkatan kerja}}{\text{Jumlah penduduk 15 tahun ke atas}} \times 100$$

## 2.2. Sosial

- a. Data Pendidikan bersumber dari Dinas Pendidikan Nasional dan Kantor Kementerian Agama Kota Medan, disamping dari Perguruan Tinggi Swasta.
- b. Data mengenai kesehatan bersumber dari Dinas Kesehatan Kota Medan.
- c. Peserta Keluarga Berencana adalah orang yang mempraktekkan salah satu metode kontrasepsi sesuai dari laporan dari BKKBN.
- d. Metode Kontrasepsi adalah suatu alat kontrasepsi yang dipakai untuk mencegah kehamilan.
- e. Kejahatan dalam arti yuridis adalah setiap perbuatan yang dinyatakan sebagai kejahatan dan dicantumkan didalam buku II KUHP.
- f. Narapidana adalah yang dijatuhi hukuman penjara atau kurungan berdasarkan putusan pengadilan negeri. Perkara yang dicakup meliputi perkara dan pidana yang telah diajukan ke muka sidang pengadilan.

## 2.3. Pertanian

- a. Data luas panen tanaman pangan dicatat dari seluruh kecamatan setiap bulan oleh aparat Dinas Pertanian Tanaman Pangan di kecamatan, kecuali luas panen buah-buahan dilaporkan setiap triwulan.
- b. Data luas panen produksi sayuran yang dicatat adalah yang dipanen sekaligus. Produksi Per hektar padi, ubi jalar, kacang tanah, kacang kedelai diperoleh melalui sampel ubinan mewakili sekitar 100 hektar luas panen. Petugas pelaksanaan adalah koordinator statistik kecamatan (KSK) dan aparat dinas pertanian di kecamatan. Pelaksanaan ubinan disesuaikan dengan waktu panen. Bentuk produksi padi dan palawija adalah: padi dalam bentuk gabah kering giling, jagung dalam bentuk pipilan kering giling, ubi kayu dan ubi jalar dalam bentuk keadaan ubi basah dan kacang-kacangan dalam bentuk kacang kering. Perhitungan produksi padi dan palawija ini merupakan kerjasama antara Ditjen Tanaman Pangan Kementerian Pertanian dan BPS sampai ke daerah yang dilakukan melalui estimasi.
- c. Data statistik kehutanan, peternakan, perikanan dan perkebunan rakyat bersumber dari Dinas yang bersangkutan.

#### **2.4. Perindustrian , Perdagangan, Listrik dan Air Minum**

Data Perindustrian yang disajikan atas data perusahaan industri besar/sedang yang merupakan hasil Survei Tahunan yang dilakukan setiap tahun oleh BPS. Data yang dimuat BPS membedakan usaha industri berdasarkan banyaknya tenaga kerja, yaitu :

- ❖ Industri Kerajinan dengan jumlah tenaga kerja 1-4 orang.
- ❖ Industri Kecil dengan jumlah tenaga kerja 5 –19 orang.
- ❖ Industri Sedang dengan jumlah tenaga kerja 20 –99 orang.
- ❖ Industri Besar dengan jumlah tenaga kerja lebih dari 100 orang.

#### **2.5. Pengangkutan dan Komunikasi.**

- a. Data Pengangkutan dan Komunikasi meliputi ;
  1. Panjang jalan.
  2. Angkutan Darat
  3. Pos dan Telekomunikasi
- b. Sumber data pengangkutan dan Komunikasi bersumber dari instansi terkait yang dikumpulkan secara berkala.

#### **2.6.Keuangan dan Pendapatan Regional.**

##### **a. Keuangan**

Cakupan Statistik Keuangan / Pembangunan meliputi :

1. Proyek APBD Kota.
2. Target dan Realisasi.

##### **b. Pendapatan Regional.**

Cakupan data pendapatan regional meliputi

1. Metode Perhitungan Pendapatan Regional yang dipakai menurut petunjuk United Nations yang disesuaikan dengan kondisi Indonesia.  
Perhitungan pendapatan regional dapat dilakukan melalui pendekatan produksi, pendapatan dan pengeluaran. Dalam perhitungan pendapatan regional Kota Medan umumnya dipakai pendekatan dari sisi produksi, kecuali sektor pemerintah (jasa) dipakai pendekatan pendapatan.
2. Produk Domestik Regional Bruto (PDRB) secara sederhana dapat diartikan sebagai keseluruhan Nilai Tambah Bruto dari kegiatan perekonomian di suatu wilayah.
3. Produk Domestik Regional Netto (PDRN) adalah PDRB dikurangi penyusutan atas barang-barang modal tetap yang digunakan setahun.
4. Produk Regional Netto atas biaya faktor produksi PDRN dikurangi pajak tak langsung, yang asumsikan sama dengan pendapatan Regional, karena pendapatan netto dari luar wilayah belum mungkin dihitung karena keterbatasan data.
5. Pendapatan Regional Perkapita adalah Produk Regional Netto atas biaya faktor produksi dibagi dengan jumlah penduduk tengah tahun.
6. Penyajian Pendapatan Regional dibedakan atas harga berlaku dan harga konstan 2000. Untuk Penyajian atas harga berlaku semua agregat pendapatan dinilai atas dasar harga berlaku pada tahun perhitungan. Untuk penyajian atas harga konstan,

setiap produk atau jasa dinilai dengan tetap yang terjadi pada tahun dasar 2000.

7. Indeks perkembangan diperoleh dengan membagi nilai-nilai pada masing-masing tahun dengan nilai tahun dasar, dikalikan 100. Indeks ini menunjukkan tingkat perkembangan agregat pendapatan dinilai atas harga tetap yang terjadi pada tahun dasar.
8. Indeks berantai diperoleh dengan membagi nilai masing-masing tahun sebelumnya dikalikan 100. Indeks ini menunjukkan tingkat perubahan agregat pendapatan untuk masing-masing tahun dibandingkan dengan tahun sebelumnya.

## EXPLANATORY NOTES

Symbols units and others used in this publication are as follows:

### 1. SYMBOLS

- : Data not yet avail
- 0 : Data negligible
- , : Decimal point
- \* : Preliminary figures
- \*\* : Very preliminary figures
- r : Revised figures
- e : Estimated figures
- TBM : Not yet productive
- TM : Productive
- TTM : Unproductive

### 2. DATA SOURCES AND TECHNICAL NOTES

#### 2.1. Population dan Labour Force

1. Population are all residents of the entire geographic territory of Republic of Indonesia who have stayed for six months or longer, and those who intended to stay more than six months even though their length of stay is less than six months.
2. Population Growth Rate is the rate at which population is increasing (or decreasing) in a given year and expressed as a percentage of the year base population.
3. Sex ratio is the ratio of males in a given female population in a year, usually expressed as the number of males for every 100 females.

$$\text{Sex Ratio} = \frac{\text{Number of males}}{\text{Number of females}} \times 100$$

4. Population Density is the number of persons per square kilometer.
5. Household is an individual or a group of people living in a physical/census building unit or part if it an usually commit on a common provision for food and other essentials of living. Common provisions for food means are organizing daily needs for all of household members.
6. Household member are those use usually live in house hold regardless their location at the time of enumeration are classified as household member.
7. Average number of household is the average number of household member per household.
8. Man power defined as a group of person aged 10 year and over who are assumed have ability to work.
9. A working person defined as "Working" for pay or profit at least one hour in the previous week. Person who worked less than one hour and who did not work but had permanent jobs, or did not work because they were waiting for harvest time were also defined as working persons.
10. Labor Force are people who were working, or having a job but were temporarily

*absent from work, and those who were looking for work.*

#### 11. Labor force Participation Rate

$$LFPR = \frac{\text{Number of persons in the labour force}}{\text{Number of persons in the age 15 years old and over}} \times 100$$

### 2.2 Social Affair

- a. *Data Education is collected from related Service of National Education and Department of Religious Medan Municipality, others are Private University.*
- b. *Data about Health is collected from the Public Works Services Medan Municipality.*
- c. *Members of Family Planning are People that Use one method of contraception according to BKKBN report.*
- d. *Contraception method is one of contraception tool that use to avoid pregnancy.*
- e. *Wickedness juridical mean is the action that called crime and include at the second book of KUHP.*
- f. *Criminal is person that punish in the jail based the decision of public court. Case in this book includes the case that was brought to the court.*

### 2.3. Agriculture

- a. *Production of paddy and secondary food crops is calculated by Directorate General of Food crops and central Board of Statistic.*
- b. *Data of harvest of food crops is collected monthly at sub Subdistrict level by the office of Crops. Harvest area of vegetable is limited to only those that are harvested once and only once. Yield per hectare of paddy sweet potatoes, coconut, maize, cassava and soybeans is estimated based on a crop cutting survey using parcel of land of size 2,5 m x 2,5 m. Each parcel represents 100 hectare of harvested area. The survey period is in accordance with the harvest time. Field officers of Crops Extension Services in sub Subdistrict level are "Statistics Coordinator".*
- c. *Production of paddy and secondary food crops in term of :*
  - *for paddy= dry unhusked rice*
  - *for maize = dry loose maize*
  - *for peanuts and soybean = dry shelled.*

12. *Data of statistic Forestry, Livestock, and the Small Holders' Estate Services sources of Instances on government Medan Municipality.*

### 2.4 Manufacturing, Electrimunicipality, and Drinking Water Supply

*Data for large and medium manufacturing industry is collected from an annual of manufacturing establishment by Statistical office. According to the number of employee, CBS categorizes manufacturing industry into four groups:*

- ❖ *Household & cottage industry; a manufacturing establishment having 1-4 employees.*
- ❖ *Small manufacturing; a manufacturing establishment having 5-19 employees.*
- ❖ *Medium manufacturing; a manufacturing establishment having 20-99*

employees.

- ❖ *Large manufacturing; a manufacturing establishment having at least 100 employees.*

## **2.5 Transportation and Communication.**

a. *Data for transportation :*

1. *Length of road.*
2. *Lad transportation.*
3. *Post and Telecommunication*

b. *Data for transportation and communication are obtained from related institutions.*

## **2.6. Finance and Regional Income**

a. *Finance.*

*Statistic of Finance/Autonomy government finance:*

1. *Project of APBD Regency.*
2. *Target and Realization.*

b. *Regional Income.*

1. *The methodology for estimate the Regional Income follows the United National Guidance Book, adjusted to the Indonesian condition. There are three approaches measuring Gross Regional Domestic Product (GRDP). They are production, income and expenditure approaches. The Production approaches are mostly used measuring GRDP.*
2. *Gross Regional Domestic Product (GRDP) is the sum of total value added produced by all economic sectors (activities) in a region.*
3. *Net Regional Domestic Product (NRDP) is GRDP minus total depreciation of fixed capital goods utilized during one year.*
4. *Net Regional Domestic Product (NRDP) at factor cost is NRDP at market prices minus net indirect taxes. The net regional domestic product at factor cost assumed as net regional product or regional income, as there were no information on net factor incomes.*
5. *Percapita regional income is regional income divided by mid year population.*
6. *The statistic of regional income is divided into two forms. Those are at current market prices and constant 2000 market prices. In the presentation at constant 2000 market prices, all product aggregates are valued at fixed year price (2000).*
7. *Link indexes are obtained by dividing the value corresponding to a certain year by similar value in preceding year, multiplied by 100. This index show shows the growth rate of product aggregates of one year from the previous one*



# GEOGRAFI DAN IKLIM

## GEOGRAPHY AND CLIMATE

BAB  
chapter

1



Rata-Rata  
Curah Hujan  
209 mm<sup>3</sup>



Penyinaran  
Matahari  
48 %



Kecepatan  
Angin 3 KNOT

Kelembaban  
Udara 80 %

27,9°C  
SUHU RATA-RATA



34,7°C  
SUHU MAKSIMUM

23,5°C  
SUHU MINIMUM



LUAS WILAYAH

265,10 Km<sup>2</sup>

37%

TERLUAS  
MEDAN LABUHAN

Milayah terluas di Medan  
dibandingkan 20 Kecamatan

13,83 Km<sup>2</sup>

3%

TERKECIL  
MEDAN MAMUJ

Milayah terkecil di Medan  
dibandingkan 20 Kecamatan

1,13 Km<sup>2</sup>





### 1.1 Keadaan Geografi

Kota Medan terletak antara 3<sup>o</sup>.27' - 3<sup>o</sup>.47' Lintang Utara dan 98<sup>o</sup>.35' - 98<sup>o</sup>.44' Bujur Timur dengan ketinggian 2,5 – 37,5 meter di atas permukaan laut.

#### 1) Batas

Kota Medan berbatasan dengan Kabupaten Deli Serdang di sebelah Utara, Selatan, Barat dan Timur.

#### 2) Geologi

Kota Medan merupakan salah satu dari 33 Daerah Tingkat II di Sumatera Utara dengan luas daerah sekitar 265,10 km<sup>2</sup>. Kota ini merupakan pusat pemerintahan Daerah Tingkat I Sumatera Utara yang berbatasan langsung dengan Kabupaten Deli Serdang di sebelah utara, selatan, barat dan timur.

Sebagian besar wilayah Kota Medan merupakan dataran rendah yang merupakan tempat pertemuan dua sungai penting, yaitu Sungai Babura dan Sungai Deli.

### 1.1 Geography Position

*Medan lies between 3<sup>o</sup>.27' - 3<sup>o</sup>.47' of North Latitude 98<sup>o</sup>.35' - 98<sup>o</sup>.44' of East Longitude with height above sea level 2,5 – 37,5 metres.*

#### 1) Boundary

*Medan borders on Regency of Deli Serdang toward The North, The South, The West, and East.*

#### 2) Geology

*Medan Municipality is one of the regency/ Municipality in North Sumatera with total area about 265,10 km<sup>2</sup>. This municipality is centre of government of North Sumatera Province which boundaries by regency of Deli Serdang in north, south, west and east.*

*Most of the area of Medan Municipality are low land that meet two important river, there are Babura and Deli River.*

## 1.2 Iklim

Kota Medan mempunyai iklim tropis dengan suhu minimum menurut Stasiun BBMKG Medan pada tahun 2017 yaitu 23,3°C dan suhu maksimum yaitu 34,3°C serta menurut Stasiun Sampali suhu minimumnya yaitu 23,1°C dan suhu maksimum yaitu 33,7°C.

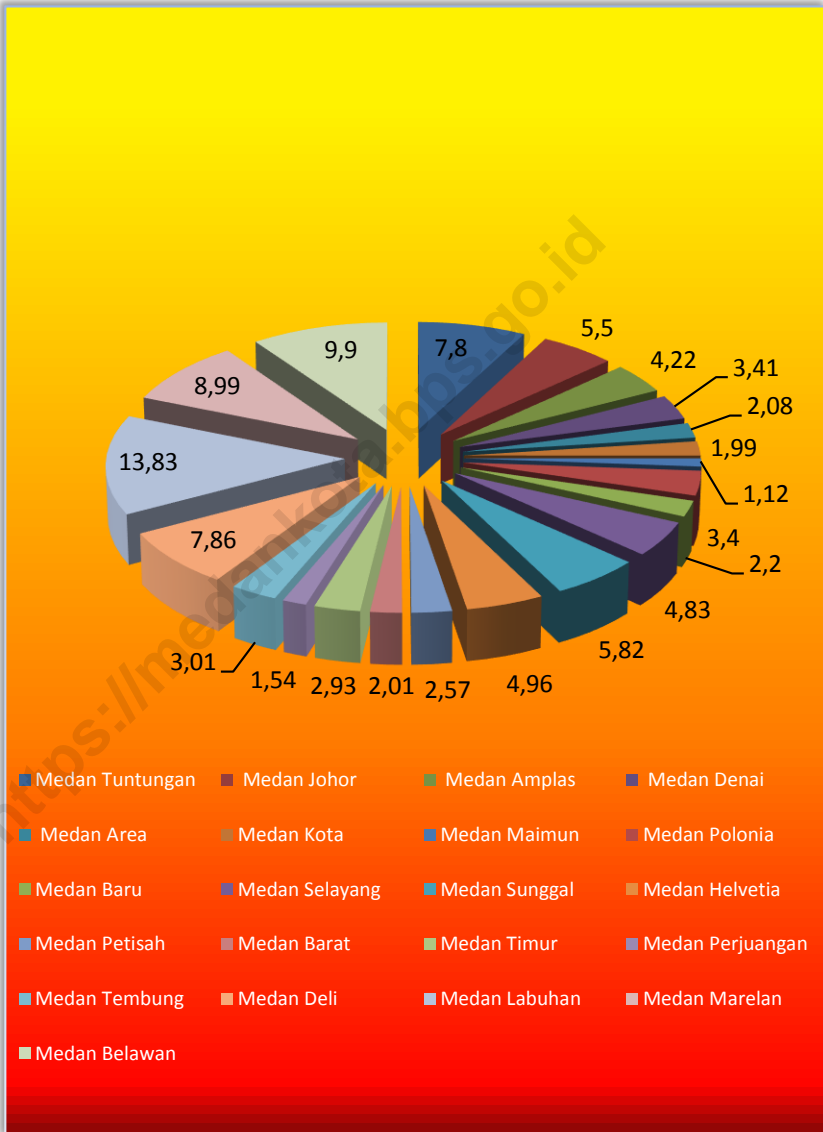
Kelembaban udara di wilayah Kota Medan rata-rata 78 - 85%, dan kecepatan angin rata-rata sebesar 2,4m/sec, sedangkan rata-rata total laju penguapan tiap bulannya 108,2 mm. Hari hujan di Kota Medan pada tahun 2017 per bulan 14 hari dengan rata-rata curah hujan menurut Stasiun Sampali per bulannya 179 mm.

## 1.2 Climate

*Medan has a tropical climates in 2017 the minimum temperature by Meteorologi and Climatologi Agency Station was 23,3 °C and the maximum temperature was 34,3°C and so the minimum temperature by Sampali Station was 23,1 °C and the maximum temperature was 33,7 °C.*

*Furthermore the average humidity of atmosphere in Medan 78 - 85%, and the average wind velomunicipality was 2,4m/second average evaporation each month was 108,2 mm. The average rainy days in 2017 was recorded at 14 days by month and the average rainfall by Sampali Station was 179 mm.*

Gambar 1.1 Luas Wilayah tiap Kecamatan di Kota Medan tahun 2017 (Km2)/  
Area of Subdistrict in Medan Municipality 2017



Tabel 1.1.1 Luas Wilayah Kota Medan Menurut Kecamatan 2017/ *Area of Subdistrict in Medan Municipality 2017*

Kecamatan <i>Subdistricts</i>	Luas <i>Area (Km<sup>2</sup>)</i>	Persentase <i>Percentage (%)</i>	
(1)	(2)	(3)	
1. Medan Tuntungan	20,68	7,80	
2. Medan Johor	14,58	5,50	
3. Medan Amplas	11,19	4,22	
4. Medan Denai	9,05	3,41	
5. Medan Area	5,52	2,08	
6. Medan Kota	5,27	1,99	
7. Medan Maimun	2,98	1,13	
8. Medan Polonia	9,01	3,40	
9. Medan Baru	5,84	2,20	
10. Medan Selayang	12,81	4,83	
11. Medan Sunggal	15,44	5,83	
12. Medan Helvetia	13,16	4,97	
13. Medan Petisah	6,82	2,57	
14. Medan Barat	5,33	2,01	
15. Medan Timur	7,76	2,93	
16. Medan Perjuangan	4,09	1,54	
17. Medan Tembung	7,99	3,01	
18. Medan Deli	20,84	7,86	
19. Medan Labuhan	36,67	13,83	
20. Medan Marelan	23,82	8,99	
21. Medan Belawan	26,25	9,90	
<b>Medan</b>	<b>2017</b>	<b>265,10</b>	<b>100,00</b>
	2016	265,10	100,00

Sumber : Bagian Tata Pemerintahan

Source : *Division Of Governance*

Tabel 1.1.2 Tinggi Wilayah di Atas Permukaan Laut (DPL) Menurut Kecamatan di Kota Medan, 2017/ *Height Above Mean Sea Level (AMSL) by Subdistrict in Medan Municipality, 2017*

Kecamatan <i>Subdistricts</i>	Tinggi <i>Height (meter)</i>
(1)	(3)
1. Medan Tuntungan	56
2. Medan Johor	41
3. Medan Amplas	35
4. Medan Denai	25
5. Medan Area	26
6. Medan Kota	27
7. Medan Maimun	28
8. Medan Polonia	30
9. Medan Baru	31
10. Medan Selayang	32
11. Medan Sunggal	28
12. Medan Helvetia	28
13. Medan Petisah	26
14. Medan Barat	20
15. Medan Timur	20
16. Medan Perjuangan	18
17. Medan Tembung	20
18. Medan Deli	13
19. Medan Labuhan	6
20. Medan Marelan	4
21. Medan Belawan	5

Sumber : BPS Kota Medan - PODES2014

Source : *BPS of Medan Municipality – Potential Village 2014*

Tabel 1.1.3 Jarak dari Ibukota Kecamatan ke Ibukota Medan (km), 2017/  
Distance Between Subdistrict Capital and Medan Capital (km), 2017

Kecamatan Subdistrict	Jarak ke Ibukota Medan Distance to Medan Capital
(1)	(3)
1. Medan Tuntungan	12
2. Medan Johor	5
3. Medan Amplas	10
4. Medan Denai	9
5. Medan Area	5
6. Medan Kota	5
7. Medan Maimun	2
8. Medan Polonia	3,5
9. Medan Baru	10
10. Medan Selayang	6
11. Medan Sunggal	8,5
12. Medan Helvetia	6,4
13. Medan Petisah	3
14. Medan Barat	4
15. Medan Timur	1,5
16. Medan Perjuangan	6
17. Medan Tembung	5,2
18. Medan Deli	10
19. Medan Labuhan	16
20. Medan Marelan	22
21. Medan Belawan	23

Sumber : Kecamatan Dalam Angka

Source : Subdistrict in Figures

Tabel 1.1.4 Letak Geografis Beberapa Daerah di Kota Medan 2017/ *Geography in Some Location in Medan Municipality 2017*

Nama Daerah <i>Location</i>	Garis Lintang (L.U) <i>North Latitude</i>	Garis Bujur (B.T) <i>East Longitude</i>	Tinggi dari Permukaan Laut <i>Height Above Sea Level (m)</i>
(1)	(2)	(3)	(4)
1. Sampali	3 620	98 780	25
2. BBMKG Wil I	3 540	98 640	30
3. Belawan	3 770	98 680	3

Sumber : Stasiun Klimatologi Sampali Medan  
 Source : *Sampali Climatology Station, Medan*



Tabel 1.1.5 Jarak Antara Kota Medan Dengan Ibukota Kabupaten/Kota di Sumatera Utara 2017/ *The Distance of Medan Municipality to Subdistricts in Sumatera Utara Province 2017*

A n t a r a From – to	Jarak (Km <sup>2</sup> )	Waktu Tempuh (Jam)	Moda Angkutan
(1)	(2)	(3)	(4)
1. Nias	425	19,0	Darat, Penyeberangan, Udara
2. Mandailing Natal	662	13,8	Darat
3. Tapanuli Selatan	448	9,0	Darat, Udara
4. Tapanuli Tengah	349	7,0	Darat, Udara
5. Tapanuli Utara	294	6,0	Darat, Udara
6. Toba samosir	245	5,0	Darat
7. Labuhan Batu	219	5,0	Darat
8. Asahan	180	4,0	Darat
<b>MEDAN</b> <b>CENTER</b> 9. Simalungun	155	3,0	Darat
10. Dairi	153	3,8	Darat
11. Karo	78	1,8	Darat
12. Deli Serdang	29	1,0	Darat
13. Langkat	43	1,8	Darat
14. Nias Selatan	542	20,0	Darat, Penyeberangan, Udara
15. Humbang Hasundutan	240	5,0	Darat
16. Pakpak Bharat	193	4,0	Darat

Tabel 1.1.5 Lanjutan /Continued

	A n t a r a From – to	Jarak (Km <sup>2</sup> )	Waktu Tempuh	Moda Angkutan
	(1)	(5)	(6)	(7)
	17. Samosir	227	5,0	Darat, Danau
	18. Serdang Bedagai	63	1,5	Darat
	19. Batu Bara	151	3,0	Darat
	20. Padang Lawas Utara	425	9,0	Darat, Udara
	21. Padang lawas	495	10,0	Darat, Udara
	22. Labuhan Batu Selatan	342	6,5	Darat
	23. Labuhan Batu Utara	219	5,0	Darat
<b>MEDAN CENTER</b>	24. Nias Utara	542	20,0	Darat, Penyeberangan, Udara
	25. Nias Barat	542	21,0	Darat, Penyeberangan, Udara
	26. Sibolga	382	8,0	Darat, Udara
	27. Tanjung Balai	208	4,0	Darat
	28. Pematang Siantar	128	3,0	Darat
	29. Tebing Tinggi	81	2,0	Darat
	30. Binjai	22	1,0	Darat
	31. Padang Sidempuan	487	10,0	Darat, Udara
	32. Gunung Sitoli	425	19,0	Darat, Penyeberangan, Udara

Sumber : Dinas Perhubungan Provinsi Sumatera Utara

Source : *Transportation Department of North Sumatera*

Tabel 1.2.1 Rata-rata Suhu dan Kelembaban Udara Menurut Bulan di Kota Medan, 2017/ *Average Temperature and Humidity by Month in Medan Municipality, 2017*

Bulan Month	Suhu Udara Temperature (°C)			Kelembaban Udara Humidity (%)		
	Maks Maks	Min	Rata- Rata Aver age	Maks Maks	Min	Rata- Rata Avera ge
(1)	(2)	(3)	(4)	(5)	(6)	(7)
1. Januari/ <i>January</i>	32,1	23,4	26,8	-	-	83
2. Pebruari/ <i>February</i>	32,1	23,4	26,8	-	-	78
3. M a r e t / <i>March</i>	32,9	23,7	27,4	-	-	82
4. A p r i l / <i>April</i>	33,3	23,7	27,5	-	-	82
5. M e i / <i>May</i>	33,5	23,9	27,9	-	-	84
6. J u n i / <i>June</i>	34,3	24,3	28,2	-	-	80
7. J u l i / <i>July</i>	34,2	23,6	28,1	-	-	79
8. Agustus/ <i>August</i>	33,6	23,8	27,6	-	-	81
9. September/ <i>September</i>	33,1	23,7	27,1	-	-	84
10. Oktober/ <i>October</i>	33,2	23,3	27,4	-	-	82
11. Nopember/ <i>November</i>	31,5	23,5	26,8	-	-	85
12. Desember/ <i>December</i>	31,7	23,4	26,5	-	-	84

Sumber : Stasiun Klimatologi Sampali Medan  
 Source : *Sampali Climatology Station, Medan*

Tabel 1.2.2 Rata-Rata Tekanan Udara, Kecepatan Angin dan Penyinaran Matahari Menurut Bulan di Kota Medan, 2017/ *Average Atmospheric Pressure, Wind Velomunicipality and Duration of Sunshine by Month in Medan Municipality, 2017*

Bulan Month	Tekanan Udara Atmospheric Pressure (mb)	Kecepatan Angin Wind Velomunicipal ity (knot)	Penyinaran Matahari Duration of Sunshine (%)
(1)	(2)	(3)	(4)
1. Januari/January	-	4	39
2. Pebruari/February	-	4	44
3. Maret/March	-	5	44
4. April/April	-	4	47
5. Mei/May	-	3	41
6. Juni/June	-	4	64
7. Juli/July	-	4	56
8. Agustus/August	-	4	50
9. September/September	-	3	40
10. Oktober/October	-	4	60
11. Nopember/November	-	4	24
12. Desember/December	-	3	34

Sumber : Stasiun Klimatologi Sampali Medan  
 Source : *Sampali Climatology Station, Medan*

Tabel 1.2.3 Jumlah Curah Hujan dan Hari Hujan Menurut Bulan di Kota Medan, 2017/ *Amount of Precipitation and Number of Rainy Days by Month in Medan Municipality, 2017*

Bulan <i>Month</i>	Curah Hujan <i>Precipitation (mm3)</i>	Hari Hujan <i>Rainy Days</i>
(1)	(2)	(3)
1. Januari/ <i>January</i>	312	24
2. Pebruari/ <i>February</i>	124	20
3. M a r e t / <i>March</i>	347	19
4. A p r i l / <i>April</i>	175	18
5. M e i / <i>May</i>	289	22
6. J u n i / <i>June</i>	161	18
7. J u l i / <i>July</i>	207	16
8. Agustus/ <i>August</i>	262	22
9. September/ <i>September</i>	540	25
10. Oktober/ <i>October</i>	255	18
11. Nopember/ <i>November</i>	179	22
12. Desember/ <i>December</i>	338	19

Sumber : Stasiun Klimatologi Sampali Medan  
 Source : *Sampali Climatology Station, Medan*

Tabel 1.2.4 Banyaknya Hari Hujan dan Curah Hujan di Kota Medan 2017/  
*Number of Rainy Days and Rainfalls in Medan Municipality 2017*

Tahun/Bulan <i>Year/Month</i>	Stasiun <i>Station</i>			
	Sampali		BBMKG Wilayah I	
	Hari Hujan <i>Number of Rainy Days (Days)</i>	Curah Hujan <i>Rainfalls (mm)</i>	Hari Hujan <i>Number of Rainy Days (Days)</i>	Curah Hujan <i>Rainfalls (mm)</i>
(1)	(2)	(3)	(4)	(5)
1. Januari/ <i>January</i>	17	175	13	189
2. Pebruari/ <i>February</i>	15	66	-	-
3. Maret/ <i>March</i>	14	68	12	166
4. April/ <i>Apr</i>	15	136	10	108
5. Mei/ <i>May</i>	18	158	20	365
6. Juni/ <i>June</i>	18	167	18	126
7. Juli/ <i>July</i>	10	147	19	168
8. Agustus/ <i>August</i>	24	242	20	284
9. September/ <i>September</i>	25	318	25	590
10. Oktober/ <i>October</i>	16	230	24	330
11. Nopember/ <i>November</i>	20	172	-	-
12. Desember/ <i>December</i>	18	233	21	181

Sumber : Stasiun Klimatologi Sampali Medan

Source : *Sampali Climatology Station, Medan*

Tabel 1.2.5 Rata-rata Kelembaban Udara Menurut Jam dan Stasiun di Kota Medan 2017/ *Average Humidity by Hours and Stations in Medan Municipality 2017*

Tahun/Jam Year/Time	Stasiun Stations	
	BBMKG Wilayah I	Sampali
(1)	(2)	(3)
07.00 WIB (West Indonesian Time)	94	92
13.00 WIB (West Indonesian Time)	64	68
18.00 WIB (West Indonesian Time)	78	81
<b>Rata-rata / Average</b>		
<b>2017</b>	<b>82</b>	<b>84</b>
2016	80	82
2015	81	82

Sumber : Stasiun Klimatologi Sampali Medan  
 Source : *Sampali Climatology Station, Medan*

Tabel 1.2.6 Rata-rata dan Lamanya Penyinaran Matahari di Stasiun Sampali dan BBMKG Wilayah I Medan 2017/ *Average and Sunshine in Sampali and BBMKG Region I Station of Medan 2017*

Tahun/Bulan Year/Month	Rata-rata Average (%)		Lamanya Penyinaran Matahari per Bulan Length of Sunshine Monthly (Hours)	
	Deli Serdang	BBMKG Wilayah I	Deli Serdang	BBMKG Wilayah I
(1)	(2)	(3)	(4)	(5)
1. Januari/January	39	39	3,0	3,4
2. Pebruari/February	50	44	3,9	3,8
3. Maret/March	53	44	4,1	4,0
4. April/April	54	47	4,0	4,2
5. Mei/May	41	41	3,1	3,4
6. Juni/June	71	64	5,6	5,7
7. Juli/July	64	56	5,0	5,0
8. Agustus/August	55	56	4,2	4,3
9. September/September	46	40	3,5	3,3
10. Oktober/October	57	60	4,4	4,9
11. Nopember/November	31	24	2,3	1,9
12. Desember/December	36	34	2,7	-
<b>Rata-rata/ Average 2017</b>	<b>50</b>	<b>45</b>	<b>3,8</b>	<b>3,6</b>
2016	44	42	3,2	3,6
2015	47	38	6,2	4,5

Sumber : Stasiun Klimatologi Sampali Medan

Source : *Sampali Climatology Station, Medan*



Tabel 1.2.7 Suhu Udara di Stasiun BBMKG Wilayah I Medan Tahun 2017/  
Temperature in BBMKG Region I Station of Medan Municipality 2017

Tahun/Bulan Year/Month	J a m Hour (°C)			Rata-rata Average	
	07.00	13.00	18.00		
(1)	(2)	(3)	(4)	(5)	
1. Januari/January	24,0	30,9	28,2	26,8	
2. Pebruari/February	24,3	30,4	28,3	26,8	
3. M a r e t /March	24,4	32,0	28,7	27,4	
4. A p r i l /April	24,5	32,1	28,7	27,5	
5. M e i /May	25,4	31,9	29,1	27,9	
6. J u n i /June	24,9	33,2	29,7	28,2	
7. J u l i /July	24,4	33,2	30,4	28,1	
8. Agustus/August	24,5	32,1	29,1	27,6	
9. September/September	24,5	31,5	28,0	27,1	
10. Oktober/October	24,4	32,1	28,6	27,4	
11. Nopember/November	24,4	30,5	28,0	26,8	
12. Desember/December	24,2	30,3	27,5	26,5	
<b>Rata-rata/ Average</b>	<b>2017</b>	<b>24,5</b>	<b>31,7</b>	<b>28,7</b>	<b>27,3</b>
	2016	24,8	32,5	28,5	27,9
	2015	24,4	31,6	29,2	27,4

Tabel 1.2.7 Lanjutan/*Continued*

Tahun/Bulan <i>Year/Month</i>	Maksimum <i>Maximum (°C)</i>		Minimum <i>Minimum (°C)</i>		
	Rata-rata <i>Average</i>	Absolut <i>Absolute</i>	Rata-rata <i>Average</i>	Absolut <i>Absolute</i>	
(1)	(6)	(7)	(8)	(9)	
1. Januari/ <i>January</i>	32,1	35,2	23,4	21,4	
2. Pebruari/ <i>February</i>	32,1	34,6	23,4	21,6	
3. Maret/ <i>March</i>	32,9	34,8	23,7	22,8	
4. April/ <i>April</i>	33,3	35,4	24,1	23,0	
5. Mei/ <i>May</i>	33,5	36,0	23,8	22,0	
6. Juni/ <i>June</i>	34,3	36,2	24,3	22,8	
7. Juli/ <i>July</i>	34,2	36,6	23,6	22,4	
8. Agustus/ <i>August</i>	33,6	35,4	23,8	22,4	
9. September/ <i>September</i>	33,1	35,0	23,7	22,8	
10. Oktober/ <i>October</i>	33,2	36,0	23,3	21,2	
11. Nopember/ <i>November</i>	31,5	34,0	23,5	20,2	
12. Desember/ <i>December</i>	31,7	36,0	23,4	22,0	
<b>Rata-rata/<i>Average</i></b>	<b>2017</b>	<b>33,0</b>	<b>35,4</b>	<b>23,7</b>	<b>22,1</b>
	2016	33,8	35,9	23,9	22,3
	2015	33,0	35,2	22,8	20,0

Sumber : Stasiun Klimatologi BBMKG Wilayah I Medan

Source : *BBMKG Wilayah I Climatology Station, Medan*

Tabel 1.2.8 Suhu Udara di Stasiun Sampali Medan Tahun 2012-2017/  
*Temperature in Sampali Station of Medan Municipality 2012-2017*

Tahun/Bulan Year/Month	J a m Hour ( <sup>o</sup> C)			Rata- rata Average	
	07.00	13.00	18.00		
(1)	(2)	(3)	(4)	(5)	
1. Januari/ <i>January</i>	24,5	30,0	27,5	26,6	
2. Pebruari/ <i>February</i>	24,8	30,2	28,0	26,9	
3. M a r e t / <i>March</i>	25,0	31,2	29,2	28,0	
4. A p r i l / <i>April</i>	25,6	31,3	28,9	27,8	
5. M e i / <i>May</i>	26,2	31,5	29,1	28,3	
6. J u n i / <i>June</i>	25,9	32,0	29,6	28,7	
7. J u l i / <i>July</i>	25,3	32,3	28,9	28,0	
8. Agustus/ <i>August</i>	25,1	31,2	28,3	27,5	
9. September/ <i>September</i>	25,1	30,9	28,5	27,7	
10. Oktober/ <i>October</i>	25,6	31,0	28,0	27,4	
11. Nopember/ <i>November</i>	25,4	30,0	27,5	27,2	
12. Desember/ <i>December</i>	25,1	29,6	28,0	27,4	
<b>Rata-rata/Average</b>	<b>2017</b>	<b>25,3</b>	<b>30,9</b>	<b>28,2</b>	<b>27,4</b>
	2016	25,2	31,5	29,0	27,7
	2015	25,2	31,1	28,3	27,5
	2014	25,32	31,13	28,20	27,49
	2013	25,1	31,1	28,1	28,1
	2012	24,8	30,3	27,9	27,0

Tabel 1.2.8 Lanjutan/*Continued*

Tahun/Bulan <i>Year/Month</i>	Maksimum <i>Maximum (°C)</i>		Minimum <i>Minimum (°C)</i>		
	Rata-rata <i>Average</i>	Absolut <i>Absolute</i>	Rata-rata <i>Average</i>	Absolut <i>Absolute</i>	
(1)	(6)	(7)	(8)	(9)	
1. Januari/ <i>January</i>	31,2	33,8	23,6	21,2	
2. Pebruari/ <i>February</i>	31,6	33,8	23,1	118,8	
3. Maret/ <i>March</i>	33,0	34,6	23,8	22,0	
4. April/ <i>April</i>	33,0	35,2	23,9	22,2	
5. Mei/ <i>May</i>	33,0	35,8	24,3	22,0	
6. Juni/ <i>June</i>	33,7	36,4	24,4	21,8	
7. Juli/ <i>July</i>	32,8	35,2	24,3	22,2	
8. Agustus/ <i>August</i>	32,5	34,2	24,1	22,8	
9. September/ <i>September</i>	32,1	34,0	24,1	22,6	
10. Oktober/ <i>October</i>	31,6	33,6	24,0	23,0	
11. Nopember/ <i>November</i>	31,3	32,8	23,8	22,0	
12. Desember/ <i>December</i>	30,8	35,4	23,5	22,2	
<b>Rata-rata/<i>Average</i></b>	<b>2017</b>	<b>32,0</b>	<b>34,5</b>	<b>24,6</b>	<b>22,2</b>
	2016	32,6	34,8	24,5	22,7
	2015	32,3	34,6	23,6	21,8
	2014	32,0	34,2	21,8	21,6
	2013	31,9	33,5	24,0	22,4
	2012	31,4	33,3	24,1	22,5

Sumber : Stasiun Klimatologi Sampali Medan

Source : *Sampali Climatology Station, Medan*

Tabel 1.2.9 Laju Penguapan dan Kecepatan Angin Rata-rata di Stasiun Sampali Medan 2012-2017/ *Evaporation and Wind Velomunicipality in Sampali Station of Medan 2012-2017*

Tahun/Bulan Year/Month	Rata-rata Penguapan dalam 24 Jam Average Evaporation on 24 hours (mm)	Total Penguapan 1 Bulan Total Evaporation during a Month (mm)	Kecepatan Angin Wind Velomunicipa lity (m/sec)
(1)	(2)	(3)	(4)
1. Januari/January	3,1	-	2,3
2. Pebruari/February	4,1	-	2,4
3. Maret /March	4,2	-	2,5
4. April /April	3,3	-	2,2
5. Mei /May	3,3	-	2,4
6. Juni /June	3,7	-	2,2
7. Juli /July	3,4	-	2,5
8. Agustus/August	2,8	-	2,4
9. September/September	3,1	-	2,3
10. Oktober/October	2,3	-	1,9
11. Nopember/November	2,2	-	2,0
12. Desember/December	3,1	-	2,5
<b>Rata-rata/Average 2017</b>	<b>3,8</b>	-	<b>2,4</b>
2016	4,1	109,7	2,3
2015	3,2	108,2	2,3
2014	3,76	111,13	1,20
2013	4,07	115,5	1,99
2012	3,93	114,06	0,57

Sumber : Stasiun Klimatologi Sampali Medan  
 Source : *Sampali Climatology Station, Medan*

Tabel 1.2.10 Intensitas Hujan Maksimum di Stasiun Sampali Medan 2012-2017/  
*Maximum Raining Intensity in Sampali Station of Medan Municipality 2012-2017*

Tahun/Bulan Year/Month	5 Menit Minutes	15 Menit Minutes	30 Menit Minutes	1 Jam Hour	2 Jam Hours
(1)	(2)	(3)	(4)	(5)	(6)
1. Januari/January	6,0	14,3	27,7	31,0	31,7
2. Pebruari/February	11,5	24,4	29,9	38,6	38,6
3. Maret/March	6,0	8,0	8,5	9,0	9,5
4. April/April	8,7	9,5	10,2	10,7	11,0
5. Mei/May	5,5	14,8	19,8	32,7	35,6
6. Juni/June	1,4	1,4	1,7	1,7	2,5
7. Juli/July	9,5	27,1	47,5	68,4	79,8
8. Agustus/August	10,0	14,0	17,1	21,0	21,0
9. September/September	10,0	20,0	30,0	50,3	51,3
10. Oktober/October	13,9	35,8	43,7	55,6	60,6
11. Nopember/November	10,0	30,0	50,0	72,0	77,5
12. Desember/December	7,0	20,0	26,8	29,6	33,6
<b>Rata-rata/Average 2017</b>	<b>9,5</b>	<b>19,2</b>	<b>27,9</b>	<b>39,0</b>	<b>44,7</b>
2016	7,7	18,8	28,1	34,5	37,7
2015	8,4	17,6	25,4	34,8	37,6
2014	10,1	20,7	30,4	38,7	44,3
2013	8,00	16,98	24,9	32,4	35,11
2012	8,93	18,57	27,47	37,35	40,18

Tabel 1.2.10 Lanjutan/*Continued*

Tahun/Bulan <i>Year/Month</i>	6 Jam <i>Hours</i>	12 Jam <i>Hours</i>	24 Jam <i>Hours</i>	Total <i>(mm)</i>	Hari Hujan <i>Rainy Days</i>
(1)	(7)	(8)	(9)	(10)	(11)
1. Januari/ <i>January</i>	35,4	37,9	37,9	175	17
2. Pebruari/ <i>February</i>	46,3	46,3	46,3	87	7
3. Maret/ <i>March</i>	10,0	10,0	10,0	10	5
4. April/ <i>April</i>	11,7	11,7	11,7	51	14
5. Mei/ <i>May</i>	39,0	39,0	39,0	134	14
6. Juni/ <i>June</i>	3,3	3,3	3,3	20	9
7. Juli/ <i>July</i>	85,5	85,5	85,5	194	13
8. Agustus/ <i>August</i>	21,0	21,0	21,0	154	17
9. September/ <i>September</i>	52,3	52,3	52,3	155	14
10. Oktober/ <i>October</i>	75,5	75,5	75,5	276	17
11. Nopember/ <i>November</i>	83,0	86,5	86,5	335	21
12. Desember/ <i>December</i>	129,0	134,5	134,5	233	18
<b>Rata-rata/<i>Average</i> 2017</b>	<b>50,5</b>	<b>54,4</b>	<b>56,5</b>	<b>179</b>	<b>17</b>
2016	41,4	43,0	43,1	199	17
2015	42,6	43,0	43,0	141,3	13,8
2014	54,9	54,9	54,9	170,0	14,7
2013	44,90	44,63	44,90	186,50	17
2012	43,50	43,73	43,73	180,17	14,83

Sumber : Stasiun Klimatologi Sampali Medan

Source : *Sampali Climatology Station, Medan*

### SIDANG/RAPAT DPRD KOTA MEDAN

7 paripurna terbuka

1 paripurna khusus

12 badan musyawarah

7 badan anggaran

3 rapat fraksi

5 panitia khusus



### Perbandingan Anggota DPRD Kota Medan Menurut Jenis Kelamin



**15.830**  
Total PNS

Diploma  
16,52%

s.d SMP  
3,0%

SARJANA  
55,04%

SMA  
25,42%







## **2.1 Pemerintahan**

Administrasi pemerintahan Kota Medan yang dipimpin oleh seorang Walikota pada saat ini terdiri atas 21 kecamatan dengan 151 kelurahan yang terbagi dalam 2.001 lingkungan.

## **2.2 Dewan Perwakilan Rakyat Daerah**

Anggota DPRD Kota Medan pada tahun 2017 ini berjumlah 50 orang, yang terdiri dari 5 orang anggota Fraksi Partai Keadilan Sejahtera, 4 orang anggota Fraksi PAN, 5 orang anggota Fraksi Demokrat, 9 orang anggota Fraksi PDI Perjuangan, 7 orang anggota Fraksi GOLKAR, 4 orang anggota Fraksi Partai Hati Nurani Rakyat, 5 orang anggota Fraksi Patriot Persatuan Pembangunan, 6 orang anggota Fraksi Gerindra, 2 orang anggota Nasional Demokrat, 2 orang anggota Fraksi PKPI dan 1 orang anggota Fraksi Bulan Bintang.

## **2.1 Government**

*Administration of Medan Municipality has been lead by a Major and this moment divide by 21 Subdistricts with 151 sub Subdistricts that consist 2.001.*

## **2.2 Regional Parliament**

*Parliament members of Medan Municipality in 2017 consist of 50 persons, there were 5 persons from Keadilan Sejahtera Fraction, 4 from Amanat Nasional Fraction, 5 persons from Demokrat Party, 9 persons from Demokrasi Indonesia Perjuangan Party (PDIP), 7 persons from GOLKAR Party Fraction, 4 persons from Hati Nurani Rakyat Fraction, 5 persons from Patriot Pembangunan Party (PPP) Fraction, 6 persons from Gerindra Fraction, 2 persons from National Demokrat Fraction and 1 person from Bulan Bintang Fraction.*

### 2.3 Perencanaan Kota

Kota yang berwibawa setidaknya terlihat dengan nuansa penataan yang apik. Penataan ruang yang sesuai dengan peruntukkan harus mengemukakan pengaruh lingkungan alam disamping penempatan zona ekonomi yang sesuai dengan tata letak kota.

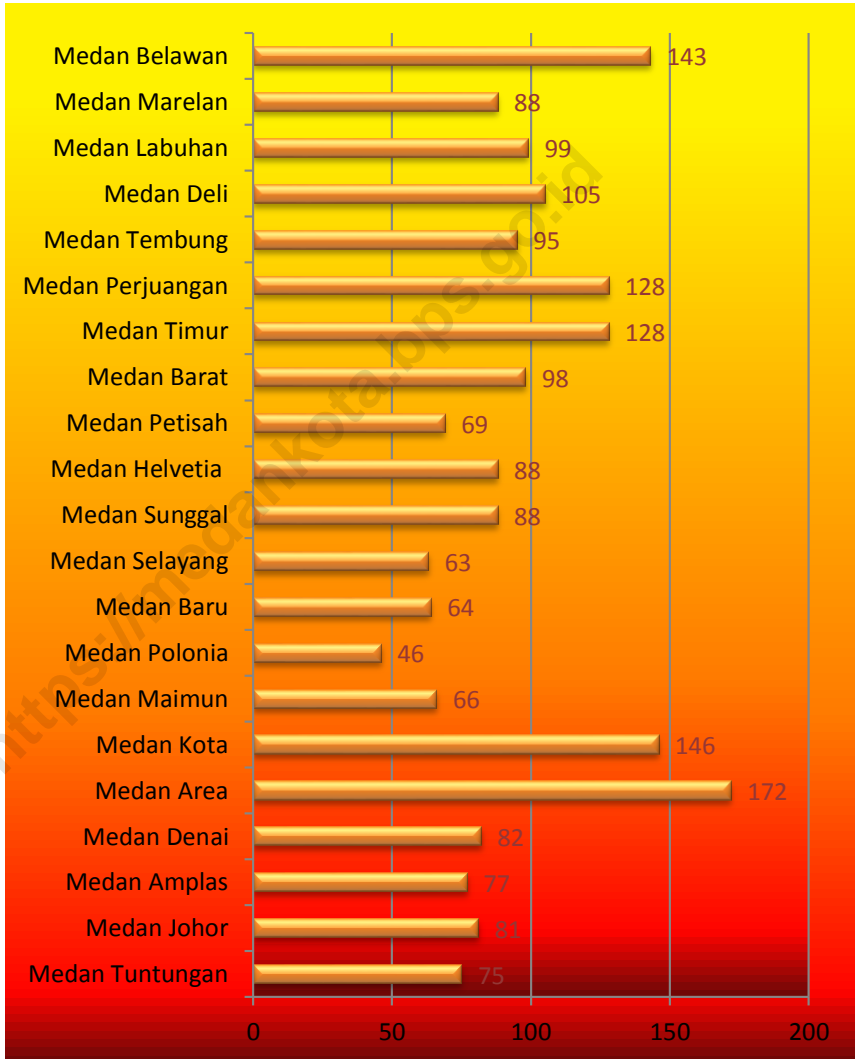
Pada tahun 2017, Realisasi Jumlah Pembuatan Sertifikat Tanah Yang Diterbitkan Menurut Jenis dan Hak Tanah di Kota Medan adalah 15.883 untuk pembuatan Hak Milik, 2.597 untuk pembuatan Hak Guna Bangunan, 80 untuk pembuatan Hak Pakai dan 9.749 untuk pembuatan Sertifikat Hak tanggungan.

### 2.3 Municipality Planning

*Least of authoritative look with the feel of a slick arrangement. Spatial planning in accordance with the distribution of the natural environment influences suggested. Placement economic zone in accordance with the layout of the municipality.*

*In 2017, Realization Of Making Land Certificates Issued by Type and Land Rights in Medan is 15.883 for the manufacture of Property, 2.597 for the manufacture Broking, 80 for the manufacture of Land Use Rights Certificate and 9.749 for the manufacture of security rights.*

Gambar 2.1 Banyaknya Lingkungan Menurut Kecamatan di Kota Medan Tahun 2017/  
*Number of Administrative Units by Subdistricts in Medan Municipality 2017*



Tabel 2.1.1 Jumlah Kelurahan dan Lingkungan Menurut Kecamatan di Kota Medan Tahun 2012-2017/*Number of Sub Regency and Administrative Units by Subdistricts in Medan Municipality 2012-2017*

Tahun/Kecamatan <i>Year/ Subdistricts</i>	Kelurahan <i>Kelurahan (Village)</i>	Lingkungan <i>Administrative Units</i>
(1)	(2)	(3)
1. Medan Tuntungan	9	75
2. Medan Johor	6	81
3. Medan Amplas	7	77
4. Medan Denai	6	82
5. Medan Area	12	172
6. Medan Kota	12	146
7. Medan Maimun	6	66
8. Medan Polonia	5	46
9. Medan Baru	6	64
10. Medan Selayang	6	63
11. Medan Sunggal	6	88
12. Medan Helvetia	7	88
13. Medan Petisah	7	69
14. Medan Barat	6	98
15. Medan Timur	11	128
16. Medan Perjuangan	9	128
17. Medan Tembung	7	95
18. Medan Deli	6	105
19. Medan Labuhan	6	99
20. Medan Marelan	5	88
21. Medan Belawan	6	143
<b>Medan</b>	<b>2017</b>	<b>151</b>
	2016	151
	2015	151
	2014	151
	2013	151
	2012	151
		<b>2 001</b>

Sumber : Bagian Tata Pemerintahan Setda Kota Medan  
 Source : *Public Administration Division of Governance Secretary of Medan Municipality*

Tabel 2.2.1 Jumlah Anggota Dewan Perwakilan Rakyat Daerah Menurut Fraksi Politik dan Daerah Pemilihan di Kota Medan, 2017/ *Number of Members of The Regional House of Representatives by Political Fraction and Voting Area in Medan Municipality, 2017*

Partai Politik <i>Political Parties</i>	Fraksi <i>Fraction</i>						
	PKS	PAN	P Demo- krat	PDI P	P Golkar	Hanura	
(1)	(2)	(3)	(4)	(5)	(6)	(7)	
Daerah Pemilihan I : Medan Amplas, Medan Denai, Medan Area, Medan Kota	1	1	1	2	1	1	
Daerah Pemilihan II : Medan Tuntungan, Medan Johor, Medan Maimun, Medan Polonia, Medan Selayang, Medan Sunggal	1	1	1	2	2	1	
Daerah Pemilihan III : Medan Baru, Medan Helvetia, Medan Petisah, Medan Barat	1	-	1	2	1	1	
Daerah Pemilihan IV : Medan Timur, Medan Perjuangan, Medan Tembung	1	1	1	2	1	-	
Daerah Pemilihan V : Medan Deli, Medan Labuhan, Medan Marelan, Medan Belawan	1	1	1	1	2	1	
<b>Jumlah/Total</b>	<b>2017</b>	<b>5</b>	<b>4</b>	<b>5</b>	<b>9</b>	<b>7</b>	<b>4</b>
	2016	5	4	5	9	7	4

Tabel 2.2.1 Lanjutan/*Continued*

Partai Politik <i>Political Parties</i>	Fraksi <i>Fraction</i>					
	PPP	Gerindra	Nasdem	PKPI	PBB	
(1)	(8)	(9)	(10)	(11)	(12)	
Daerah Pemilihan I : Medan Amplas, Medan Denai, Medan Area, Medan Kota	1	2	1	-	-	
Daerah Pemilihan II : Medan Tuntungan, Medan Johor, Medan Maimun, Medan Polonia, Medan Baru, Medan Selayang, Medan Sunggal	1	1	1	1	-	
Daerah Pemilihan III : Medan Helvetia, Medan Petisah, Medan Barat	1	1	-	-	-	
Daerah Pemilihan IV : Medan Timur, Medan Perjuangan, Medan Tembung	1	1	-	-	-	
Daerah Pemilihan V : Medan Deli, Medan Labuhan, Medan Marelan, Medan Belawan	1	1	-	1	1	
<b>Jumlah/Total</b>	<b>2017</b>	<b>5</b>	<b>6</b>	<b>2</b>	<b>2</b>	<b>1</b>
	2016	5	6	2	2	1

Sumber : DPRD Kota Medan

Source : *House of Parliament of Medan Municipality*

Tabel 2.2.2 Jumlah Anggota Dewan Perwakilan Rakyat Daerah Menurut Partai Politik dan Jenis Kelamin di Kota Medan, 2017/ *Number of Members of The Regional House of Representatives by Political Parties and Sex in Medan Municipality, 2017*

Partai Politik <i>Political Parties</i>	Jenis Kelamin <i>Sex</i>		Jumlah <i>Total</i>	
	Laki-Laki <i>Male</i>	Perempuan <i>Female</i>		
(1)	(2)	(3)	(4)	
Partai Keadilan Sejahtera	5	-	5	
P A N	4	-	4	
Demokrat	5	-	5	
PDI Perjuangan	8	1	9	
Partai GOLKAR	6	1	7	
Hati Nurani Rakyat	3	1	4	
Patriot Persatuan Pembangunan	4	1	5	
Gerindra	5	1	6	
Nasional Demokrat	2	-	2	
Partai Keadilan dan Persatuan Indonesia (PKPI)	2	-	2	
Partai Bulan Bintang (PBB)	1	-	1	
Lain-lain	-	-	-	
<b>Jumlah/Total</b>	<b>2017</b>	<b>45</b>	<b>5</b>	<b>50</b>
	2016	45	5	50

Sumber : DPRD Kota Medan

Source : *House of Parliament of Medan Municipality*



Tabel 2.2.3 Jumlah Anggota Dewan Perwakilan Rakyat Daerah Menurut Daerah Pemilihan dan Jenis Kelamin di Kota Medan, 2017/*Number of Members of The Regional House of Representatives by Voting Area and Sex in Medan Municipality, 2017*

Partai Politik <i>Political Parties</i>	Jenis Kelamin <i>Sex</i>		Jumlah <i>Total</i>	
	Laki-Laki <i>Male</i>	Perempuan <i>Female</i>		
(1)	(2)	(3)	(4)	
Daerah Pemilihan I : Medan Amplas, Medan Denai, Medan Area, Medan Kota	11	-	11	
Daerah Pemilihan II : Medan Tuntungan, Medan Johor, Medan Maimun, Medan Polonia, Medan Baru, Medan Selayang, Medan Sunggal	12	-	12	
Daerah Pemilihan III : Medan Helvetia, Medan Petisah, Medan Barat	6	2	8	
Daerah Pemilihan IV : Medan Timur, Medan Perjuangan, Medan Tembung	6	2	8	
Daerah Pemilihan V : Medan Deli, Medan Labuhan, Medan Marelan, Medan Belawan	10	1	11	
<b>Jumlah/Total</b>	<b>2017</b>	<b>45</b>	<b>5</b>	<b>50</b>
	2016	45	5	50

Sumber : DPRD Kota Medan

Source : *House of Parliament of Medan Municipality*

Tabel 2.2.4 Kegiatan DPRD Kota Medan, 2017/ *Activity of The Regional House of Representatives, 2017*

	Tahun/Keputusan <i>Year/Decree</i>	Jumlah <i>Total</i>
	(1)	(2)
1.	Istimewa/ <i>Special Session</i>	5
2.	Paripurna/ <i>Plenary Session</i>	14
3.	Paripurna Internal/ <i>Particular Internal</i>	10
4.	Rapat/ <i>Regular Meeting</i> (Rapim, Rapimfrak, Rapat Alat Kelengkapan Dewan)	36
5.	Panitia Anggaran/ <i>Budget Committee</i>	-
6.	Rapat Badan Musyawarah	25
7.	Panitia Khusus/ <i>Special Committee</i>	-
8.	Rapat Kerja Komisi Dengar Pendapat/ <i>Meeting of Hearing Commission</i>	191
9.	Rapat Rutin Komisi I - VII/ <i>Routine Meeting of Commission I - VII</i>	-
	<b>Jumlah/Total</b>	<b>281</b>
	2017	
	2016	32

Sumber : DPRD Kota Medan

Source : *House of Parliament of Medan Municipality*

Tabel 2.2.5 Banyaknya Rapat-rapat di DPRD Kota Medan 2007-2017/ *Number of Medan Municipality Parliament Meetings 2007-2017*

Tahun Year	Jenis Rapat Paripurna <i>Type of Meeting</i>			Jumlah Total
	Istimewa <i>Special</i>	Paripurna <i>Plenary</i>	Internal <i>Internal</i>	
(1)	(2)	(3)	(4)	(5)
2007	7	5	-	12
2008	9	9	0	18
2009	4	32	0	36
2010	6	24	2	32
2011	6	26	0	32
2012	-	-	-	-
2013	-	-	-	-
2014	-	-	-	-
2015	-	-	-	-
2016	5	8	7	20
<b>2017</b>	5	14	10	29

Sumber : DPRD Kota Medan

Source : *House of Parliament of Medan Municipality*

Tabel 2.2.6 Banyaknya Keputusan Yang Dibuat DPRD Kota Medan 2012-2017/*Number of Medan Municipality Parliament Decrees 2012-2017*

Tahun/Keputusan <i>Year/Decree</i>	Jumlah <i>Total</i>
(1)	(2)
1. Peraturan Daerah/ <i>Local Rule</i>	18
2. Sidang Paripurna DPRD	14
3. Sidang Paripurna Istimewa DPRD	5
4. Keputusan DPRD yang disampaikan	12
5. Keputusan DPRD yang ditindaklanjuti	12
6. Keputusan DPRD yang tidak ditindaklanjuti	-
7. Konsolidasi	-
<b>Jumlah/Total</b>	<b>61</b>
2017	46
2016	36
2015	10
2014	8
2013	11
2012	-

Sumber : DPRD Kota Medan

Source : *House of Parliament of Medan Municipality*

Tabel 2.3.1 Pegawai Negeri Sipil Pemerintah Kota Medan Menurut Golongan Tahun 2017/Number of Civil Servant by rank in Medan Municipality 2017

Unit Kerja <i>Institution</i>	Golongan/Rank				Jumlah <i>Total</i>
	I	II	III	IV	
(1)	(2)	(3)	(4)	(5)	(6)
1. Sekretariat Daerah	5	45	199	46	295
2. Sekretariat DPRD	1	12	39	6	58
3. Dinas Kesehatan	1	189	1 498	352	2040
4. Dinas Pendidikan	19	211	2 064	4 324	6 618
5. Dinas Pertanian dan Kelautan	1	18	85	18	122
6. Dinas Perhubungan	13	208	222	6	449
7. Dinas Perindag	1	19	94	17	121
8. Dinas Sosial & Tenaga Kerja	0	15	63	15	93
9. Dinas Kebud. & Pariwisata	0	23	71	9	103
10. Dinas Kependudukan & Capil	0	47	102	4	153
11. Dinas Pemadam Kebakaran	2	89	54	5	150
12. Dinas Kebersihan	33	283	280	7	603
13. Dinas Pertamanan	33	283	280	7	603
14. Dinas Pendapatan	0	42	305	13	360
15. Dinas Perumahan & Pemukiman	0	26	124	4	154
16. Dinas Koperasi	0	4	30	9	43
17. Dinas Infokom & PDE	0	8	35	9	52
18. Dinas Pemuda & Olahraga	0	5	21	9	32
19. Dinas Pekerjaan Umum	20	58	92	9	179
20. Badan Lingkungan Hidup	0	5	51	8	64
21. Badan Ketahanan Pangan	0	6	39	8	53
22. Bappeda	0	9	45	8	62
23. Balitbang	0	1	18	16	35
24. Badan Pemberdayaan Masy.	0	6	26	9	41
25. Badan Kesbang & Linmas	1	8	26	6	41
26. Badan Kepegawaian Daerah	0	9	66	9	84
27. RSUD Dr. Pirngadi	5	150	611	223	989
28. Badan Keluarga Berencana	0	36	114	32	182
29. Kantor Arsip Daerah	2	12	32	5	51
30. Kantor Perpustakaan Umum	2	12	32	5	51
31. Kantor Pol Pamong Praja	4	53	35	8	100
32. Ktr. Penanaman Modal Daerah	0	20	116	12	148
33. Inspektorat Kota Medan	0	8	65	38	111
34. Dinas Tata Ruang dan Tata Bangunan Kota Medan	0	26	124	4	154
<b>Sub Jumlah I / Sub Total I</b>	<b>143</b>	<b>1 946</b>	<b>7 058</b>	<b>5 260</b>	<b>14 394</b>

Tabel 2.3.1 Lanjutan/*Continued*

Unit Kerja <i>Institution</i>	Golongan/ <i>Rank</i>				Jumlah <i>Total</i>
	I	II	III	IV	
(1)	(2)	(3)	(4)	(5)	(6)
35. Kec. Medan Tuntungan	0	23	64	2	89
36. Kec. Medan Selayang	0	17	43	3	63
37. Kec. Medan Johor	0	16	56	1	73
38. Kec. Medan Amplas	0	17	63	3	83
39. Kec. Medan Denai	0	20	54	1	75
40. Kec. Medan Tembung	2	23	60	2	87
41. Kec. Medan Kota	0	13	61	3	77
42. Kec. Medan Area	1	11	70	0	82
43. Kec. Medan Baru	1	9	147	1	158
44. Kec. Medan Polonia	1	8	35	1	45
45. Kec. Medan Maimun	0	11	31	1	43
46. Kec. Medan Sunggal	1	17	52	2	72
47. Kec. Medan Helvetia	0	13	61	0	74
48. Kec. Medan Barat	1	9	43	3	56
49. Kec. Medan Petisah	0	10	56	3	69
50. Kec. Medan Timur	0	13	64	1	78
51. Kec. Medan Perjuangan	1	10	59	3	73
52. Kec. Medan Deli	1	9	41	1	52
53. Kec. Medan Labuhan	0	11	30	2	43
54. Kec. Medan Marelan	1	4	33	3	41
55. Kec. Medan Belawan	1	5	33	0	39
56. Badan Pelayanan Perizinan Terpadu	0	20	116	12	148
57. Badan Pengelola Keuangan Daerah Kota Medan	0	13	74	3	90
58. Kantor Pendidikan dan Pelatihan	-	4	13	2	19
59. Kantor Sandi Daerah	-	3	9	-	12
60. Sekretariat Korpri	-	2	7	2	11
61. Badan Penanggulangan Bencana	0	8	12	8	28
<b>Sub Jumlah II / Sub Total II</b>	<b>11</b>	<b>319</b>	<b>1 387</b>	<b>63</b>	<b>1 780</b>
<b>Jumlah I + II / Total I + II</b>	<b>154</b>	<b>2 265</b>	<b>8 445</b>	<b>5 323</b>	<b>16 174</b>

Sumber : Badan Kepegawaian Pemerintah Kota Medan

Source : *Personal Affair, Mayor Office of Medan Municipality*

Tabel 2.3.2 Pegawai Negeri Sipil Pemerintah Kota Medan Menurut Jenis Kelamin Tahun 2017/Number of Civil Servant by Sex in Medan Municipality 2017

Unit Kerja <i>Institution</i>	Jenis Kelamin/Sex		Jumlah <i>Total</i>
	Laki-Laki <i>Male</i>	Perempuan <i>Female</i>	
(1)	(2)	(3)	(4)
1. Sekretariat Daerah	173	122	295
2. Sekretariat DPRD	28	33	60
3. Dinas Kesehatan	182	1 855	2 037
4. Dinas Pendidikan	1 271	5 346	6 617
5. Dinas Pertanian dan Kelautan	60	64	124
6. Dinas Perhubungan	350	119	469
7. Dinas Perindag	78	53	131
8. Dinas Sosial & Tenaga Kerja	56	47	103
9. Dinas Kebud. & Pariwisata	62	41	103
10. Dinas Kependudukan	62	91	153
11. Dinas Pemadam Kebakaran	156	4	160
12. Dinas Kebersihan	476	128	604
13. Dinas Pertamanan	476	128	604
14. Dinas Pendapatan	201	159	360
15. Dinas Perumahan & Pemukiman	101	48	149
16. Dinas Koperasi	19	24	43
17. Dinas Infokom & PDE	36	21	57
18. Dinas Pemuda & Olahraga	27	8	35
19. Dinas Pekerjaan Umum	150	29	179
20. Badan Lingkungan Hidup	24	40	64
21. Badan Ketahanan Pangan	23	30	53
22. Bappeda	33	29	62
23. Balitbang	22	13	35
24. Badan Pemberdayaan Masy.	19	22	41
25. Badan Kesbang & Linmas	24	17	41
26. Badan Kepegawaian Daerah	47	37	84
27. RSUD Dr. Pirngadi	229	760	989
28. Badan Keluarga Berencana	11	171	182
29. Kantor Arsip Daerah	24	27	51
30. Kantor Perpustakaan Umum	24	27	51
31. Kantor Pol Pamong Praja	90	6	96
32. Ktr. Penanaman Modal Daerah	75	73	148
33. Inspektorat Kota Medan	80	31	111
34. Dinas Tata Ruang dan Tata Bangunan Kota Medan	101	48	149
<b>Sub Jumlah I / Sub Total I</b>	<b>4 790</b>	<b>9 624</b>	<b>14 430</b>

Tabel/ Table 2.3.2 Lanjutan/Continued

Unit Kerja <i>Institution</i>	Jenis Kelamin/ <i>Sex</i>		Jumlah <i>Total</i>
	Laki-Laki <i>Male</i>	Perempuan <i>Female</i>	
(1)	(2)	(3)	(4)
35. Kec. Medan Tuntungan	45	44	89
36. Kec. Medan Selayang	26	37	63
37. Kec. Medan Johor	36	37	73
38. Kec. Medan Amplas	40	43	83
39. Kec. Medan Denai	41	34	75
40. Kec. Medan Tembung	56	31	87
41. Kec. Medan Kota	37	40	77
42. Kec. Medan Area	49	33	82
43. Kec. Medan Baru	26	32	58
44. Kec. Medan Polonia	27	18	45
45. Kec. Medan Maimun	28	15	43
46. Kec. Medan Sunggal	41	30	71
47. Kec. Medan Helvetia	40	34	74
48. Kec. Medan Barat	30	26	56
49. Kec. Medan Petisah	45	24	69
50. Kec. Medan Timur	49	29	78
51. Kec. Medan Perjuangan	38	35	73
52. Kec. Medan Deli	33	19	52
53. Kec. Medan Labuhan	28	15	43
54. Kec. Medan Marelan	25	16	41
55. Kec. Medan Belawan	22	17	39
56. Badan Pelayanan Perizinan Terpadu	75	73	148
57. Badan Pengelola Keuangan Daerah Kota Medan	49	41	90
58. Kantor Pendidikan dan Pelatihan	12	8	20
59. Kantor Sandi Daerah	9	3	12
60. Sekretariat Korpri	6	5	11
61. Badan Penanggulangan Bencana	20	8	28
<b>Sub Jumlah II / Sub Total II</b>	<b>933</b>	<b>747</b>	<b>1 680</b>
<b>Jumlah I + II / Total I + II</b>	<b>5 723</b>	<b>10 371</b>	<b>16 110</b>

Sumber : Badan Kepegawaian Pemerintah Kota Medan

Source : *Personal Affair, Mayor Office of Medan Municipality*



Tabel 2.3.3 Jumlah Pegawai Negeri Sipil Menurut Pendidikan Tertinggi yang Ditamatkan dan Jenis Kelamin di Kota Medan, 2017/ *Number of Civil Servants by Educational Attainment and Sex in Medan Municipality, 2017*

Pendidikan Terakhir <i>Educational Attainment</i>	Jenis Kelamin <i>Sex</i>		Jumlah <i>Total</i>
	Laki-Laki <i>Male</i>	Perempuan <i>Female</i>	
(1)	(2)	(3)	(4)
Sampai dengan SD <i>Up to Primary School</i>	109	29	138
SLTP/Sederajat <i>General/Vocational Junior High School</i>	126	38	164
SLTA/Sederajat <i>General/Vocational Senior High School</i>	1 345	1 510	2 855
Diploma I,II <i>Diploma I,II</i>	74	492	1566
Diploma III/Sarjana Muda <i>Diploma III/Bachelor</i>	240	1 092	1 332
Tingkat Sarjana/Doktor/Ph.d <i>University Graduates</i>	3 126	6 942	10 068
<b>Jumlah/Total</b>	<b>5 020</b>	<b>10 103</b>	<b>15 123</b>

Sumber : Badan Kepegawaian Daerah Kota Medan  
 Source : *Personal Affair, Mayor Office of Medan Municipality*

Tabel 2.4.1 Banyaknya Realisasi Pembuatan Sertifikat Tanah Yang Diterbitkan Menurut Jenis dan Hak Tanah di Kota Medan 2002–2017/*Realization of Land Certified by Kinds and Land Permits in Medan Municipality 2002–2017*

Tahun Year	Jenis Hak Tanah <i>Kind of Land Permit</i>			
	Hak Milik <i>Possesion Right</i>	Hak Guna Bangunan <i>Buliding Purpose Right</i>	Hak Pakai <i>Use Right</i>	Hak Tanggung Hipotik Credie Verbank <i>Mortgage</i>
(1)	(2)	(3)	(4)	(5)
2002	4 665	231	31	3 720
2003	5 481	372	10	5 959
2004	3 703	1 067	18	7 475
2005	3 888	302	26	9 055
2006	4 529	212	18	7 665
2007	8 266	214	7	8 979
2008	6 266	248	4	11 629
2009	4 916	321	14	9 302
2010	15 624	1 119	19	12 511
2011	19 902	3 798	19	14 056
2012	19 014	1 968	48	17 118
2013	13 271	1 992	111	14 780
2014	12 762	1 366	14	13 750
2015	12 331	1 488	15	12 128
2016	8 979	1 033	43	11 257
<b>2017</b>	<b>15 883</b>	<b>2 597</b>	<b>80</b>	<b>9 749</b>

Sumber : Badan Pertanahan Kota Medan

Source : *Land Affairs Office of Medan Municipality*

Tabel 2.4.2 Banyaknya Pengurusan Sertifikat Tanah Menurut Jenisnya di Kota Medan 2007–2017/*Number of Land Certificate Arrangement by Sorts of Matters in Medan Municipality 2007–2017*

Tahun <i>Year</i>	PPL Pengukuran <i>Measurement</i>	Gambar Situasi <i>Map Situation</i>	Kutipan Salinan <i>Copy</i>	S K P T <i>Certified</i>
(1)	(2)	(3)	(4)	(5)
2007	13 012	2 538	7 183	254
2008	15 803	6 707*)	1 398	241
2009	13 690	3 682	2 259	424
2010	23 232	20 109	3 423	584
2011	18 346	4 604	2 700	519
2012	19 484	23	38	638
2013	13 985	10	221	717
2014	12 126	1 103	52	7 614
2015	1 173	-	-	735
2016	1 448	1 265	129	928
<b>2017</b>	<b>1 588</b>	<b>1 072</b>	-	<b>927</b>

Tabel 2.4.2 Lanjutan/*Continued*

Tahun <i>Year</i>	Jual Beli <i>Engage in Trade</i>	Warisan/ <i>Inheritance</i>	Hibah <i>Bequest</i>	Pemisahan <i>Separation</i>
(1)	(6)	(7)		(8)
2007	8 602	772	274	7 059
2008	11 421	1 012	305	9 249
2009	10 600	996	301	7 516
2010	12 581	1 249	343	9 252
2011	14 101	1 150	329	11 771
2012	8 868	1 144	282	1 513
2013	15 556	1 448	350	1 817
2014	12 126	1 103	52	7 614
2015	11 236	1 210	401	7 397
2016	10 075	1 200	540	1 140
<b>2017</b>	<b>11 588</b>	<b>1 165</b>	<b>503</b>	<b>859</b>

Sumber : Badan Pertanahan Kota Medan

Source : *Land Affairs Office of Medan Municipality*

Tabel 2.5.1 Banyaknya Permohonan Izin Mendirikan Bangunan (SIMB) Dinas Tata Ruang Dan Tata Bangunan Kota Medan 2012-2017/*Number of Application Received for Clarification of Building in Medan Municipality 2011-2016*

Tahun/Bulan <i>Year/Month</i>	Permohonan yg Masuk <i>Application Received</i>	Selesai <i>Done</i>	Batal/Ditolak <i>Cancelled</i>	Diproses / Menunggu persyaratan dipenuhi <i>Processed</i>	
(1)	(2)	(3)	(4)	(5)	
1. Januari/ <i>January</i>	180	168	37	69	
2. Pebruari/ <i>February</i>	166	143	30	48	
3. Maret/ <i>March</i>	195	166	26	53	
4. April / <i>April</i>	239	178	26	68	
5. Mei / <i>May</i>	175	124	39	60	
6. Juni / <i>June</i>	150	148	29	66	
7. Juli / <i>July</i>	102	91	12	44	
8. Agustus/ <i>August</i>	194	133	17	54	
9. September/ <i>September</i>	188	148	21	42	
10. Oktober/ <i>October</i>	128	174	28	82	
11. Nopember/ <i>November</i>	180	146	32	43	
12. Desember/ <i>December</i>	159	123	26	50	
<b>Jumlah/Total</b>	<b>2017</b>	<b>2 056</b>	<b>1 742</b>	<b>323</b>	<b>679</b>
	2016	2 118	1 733	455	636
	2015	2 495	1 960	560	800
	2014	2 938	2 657	665	447
	2013	3 343	2 622	1 169	-
	2012	3 426	2257	1 116	53

Sumber : Dinas Tata Ruang dan Tata Bangunan Kota Medan

Source : *Spacial & Buildings Arrangement Service of Medan Municipality*

Tabel 2.5.2 Banyaknya Bangunan Yang Ditetapkan Tahun 2016/ *Number of Building to Put in 2016*

Tahun/Bulan Year/Month	Jumlah Bangunan Number of Building (Unit)	Jumlah Lokasi Number of Location
(1)	(2)	(3)
1. Januari / January	-	-
2. Pebruari / February	-	-
3. Maret / March	-	-
4. April / April	-	-
5. Mei / May	-	-
6. Juni / June	-	-
7. Juli / July	-	-
8. Agustus / August	-	-
9. September / September	-	-
10. Oktober / October	-	-
11. Nopember / November	-	-
12. Desember / December	-	-
<b>Jumlah/Total</b>	<b>2017</b>	-
	2016	-
	2015	-

Keterangan/Note : Data tahun 2015-2016 tidak tersedia/*Data on 2015-2016 is not available*

Sumber : Dinas Tata Ruang dan Tata Bangunan Kota Medan

Source : *Spacial& Buildings Arrangement Service of Medan Municipality*

Tabel 2.6.1 Banyaknya Pedagang Kaki Lima yang Ditertibkan 2011-2017/*Number of Pedlars to Put in Order 2011 - 2017*

Tahun/Bulan <i>Year/Month</i>	Jumlah Yang Ditindak <i>Number to be Acted</i>	Banyaknya Operasi <i>Number of Operation</i> (Kali/Time)
(1)	(2)	(3)
1. Januari / <i>January</i>	14	10
2. Pebruari / <i>February</i>	16	11
3. Maret / <i>March</i>	33	16
4. April / <i>April</i>	80	19
5. Mei / <i>May</i>	10	23
6. Juni / <i>June</i>	9	24
7. Juli / <i>July</i>	100	9
8. Agustus / <i>August</i>	20	12
9. September / <i>September</i>	10	8
10. Oktober / <i>October</i>	9	10
11. Nopember / <i>November</i>	50	13
12. Desember / <i>December</i>	18	12
<b>Jumlah/Total 2017</b>	<b>369</b>	<b>167</b>
2016	299	151
2015	383	213
2014	404	91
2013	238	117
2012	141	57
2011	42	26

Sumber : Polisi Pamong Praja Kota Medan

Source : *Legal Order Service of Medan Municipality*

Tabel 2.6.2 Banyaknya Gelandangan, Pengemis, Anak Jalanan dan Anak Punk Yang Diterbitkan Tahun 2017/*The Number of Homeless, Beggars, Street Children and Cchild Punk Published In 2017*

Tahun/Bulan <i>Year/Month</i>	Jumlah Yang Ditindak <i>Number to be Acted</i>	Banyaknya Operasi <i>Number of Operation</i> (Kali/Time)
(1)	(2)	(3)
1. Januari / <i>January</i>	36	10
2. Pebruari / <i>February</i>	5	8
3. Maret / <i>March</i>	37	10
4. April / <i>April</i>	49	14
5. Mei / <i>May</i>	63	15
6. Juni / <i>June</i>	51	13
7. Juli / <i>July</i>	12	12
8. Agustus / <i>August</i>	47	14
9. September / <i>September</i>	26	15
10. Oktober / <i>October</i>	10	10
11. Nopember / <i>November</i>	15	12
12. Desember / <i>December</i>	7	13
<b>Jumlah/Total 2017</b>	<b>358</b>	<b>146</b>
2016	591	97
2015	502	105
2014	846	14
2013	422	127

Sumber : Polisi Pamong Praja Kota Medan  
 Source : *Legal Order Service of Medan Municipality*



Tabel 2.6.3 Banyaknya Pekerja Seks Komersial Yang Ditertibkan Tahun 2017/*The Number of Commercial Sex Worker Disciplined In 2017*

Tahun/Bulan <i>Year/Month</i>	Jumlah Yang Ditindak <i>Number to be Acted</i>	Banyaknya Operasi <i>Number of Operation</i> (Kali/Time)
(1)	(2)	(3)
1. Januari / <i>January</i>	-	-
2. Pebruari / <i>February</i>	-	-
3. Maret / <i>March</i>	-	-
4. April / <i>April</i>	-	-
5. Mei / <i>May</i>	-	-
6. Juni / <i>June</i>	-	-
7. Juli / <i>July</i>	-	-
8. Agustus / <i>August</i>	-	-
9. September / <i>September</i>	-	-
10. Oktober / <i>October</i>	-	-
11. Nopember / <i>November</i>	-	-
12. Desember / <i>December</i>	-	-
<b>Jumlah/Total 2017</b>	-	-
2016	160	49

Sumber : Polisi Pamong Praja Kota Medan

Source : *Legal Order Service of Medan Municipality*





### 3.1 Penduduk

Pembangunan kependudukan dilaksanakan dengan mengindahkan kelestarian sumber daya alam dan fungsi lingkungan hidup sehingga mobilitas dan persebaran penduduk tercapai optimal.

Mobilitas dan persebaran penduduk yang optimal, berdasarkan pada adanya keseimbangan antara jumlah penduduk dengan daya dukung dan daya tampung lingkungan. Persebaran penduduk yang tidak didukung oleh lingkungan dan pembangunan akan menimbulkan masalah sosial yang kompleks, dimana penduduk menjadi beban bagi lingkungan maupun sebaliknya.

Pada tahun 2017, penduduk Kota Medan mencapai 2.247.425 jiwa. Dibanding jumlah Penduduk pada tahun 2016, terjadi penambahan penduduk sebesar 18.017 jiwa (0,81%).

Dengan luas wilayah mencapai 265,10 km<sup>2</sup>, kepadatan penduduk mencapai 8.478 jiwa/km<sup>2</sup>.

### 3.1 Population

*Population development do with heed conservation and function of environmental so mobility and distribution of population reach optimize.*

*Mobility and distribution reach optimize, based on there is balance between the number of population and capamunicipality of carry and environmental patch. The distribution of population is not carry by environmental and development will be float a complex social problems, where is population being load for environmental or the other way.*

*In 2017, the population of Medan Municipality reach 2.247.425 lifes. Comparison with Population in 2016, Increasing 18.017 lifes (0,81%).*

*With 265,10 km<sup>2</sup>, density 8.478 lifes/km<sup>2</sup>.*

### 3.2 Ketenagakerjaan

Berdasarkan data yang didapat dari Dinas Sosial dan Tenaga Kerja Kota Medan, sebanyak 176 pencari kerja pada tahun 2017 menyampaikan permohonan izin untuk menjadi tenaga kerja asing. Lapangan usaha jasa kemasyarakatan, sosial dan perorangan merupakan jenis lapangan usaha yang paling diminat.

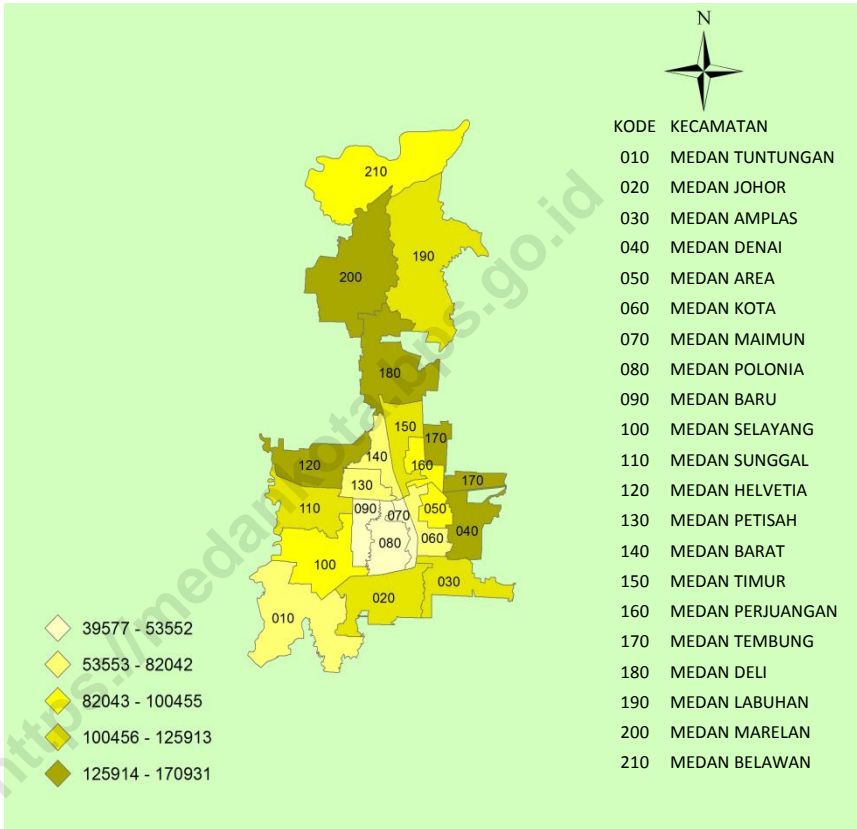
Jumlah pencari kerja terdaftar berjumlah 2.342 orang yang didominasi oleh usia 10-29 Tahun. Sedangkan menurut pendidikan tertinggi yang ditamatkan pencari kerja didominasi oleh lulusan SMA.

### 3.2 Employment

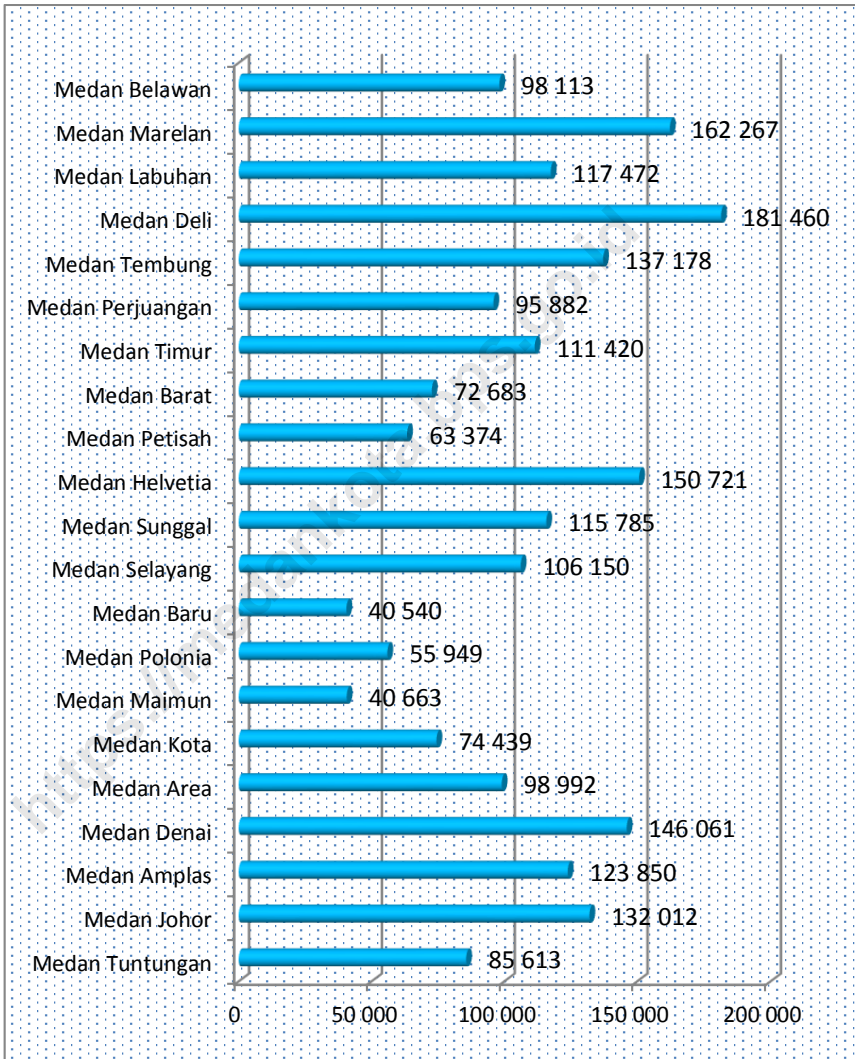
*Based on the data obtained from the Department of Social Welfare and Labour Medan, a total of 176 job seekers in 2017 who requested permission to be a foreign worker. Field services business community, social and personal is the most popular.*

*The number of registered job seekers is 2,342 people dominated by ages 10-29. Meanwhile, according to the highest education that rescued job seekers are dominated by high school graduates.*

Gambar 3.1   Peta Kepadatan Penduduk Kota Medan Menurut Kecamatan Tahun 2017/ *Population by Subdistrict in Medan Municipality*



Gambar 3.2 Jumlah Penduduk menurut Kecamatan di Kota Medan Tahun 2017/  
*Population by Subdistrict in Medan Municipality 2017*



Tabel 3.1.1 Jumlah Penduduk dan Laju Pertumbuhan Penduduk Menurut Kecamatan di Kota Medan, 2010, 2015, dan 2017/ *Population and Population Growth Rate by Subdistrict in Medan Municipality, 2010, 2015, and 2017*

Kecamatan <i>Subdistricts</i>	Jumlah Penduduk <i>Population</i>			Laju Pertumbuhan Penduduk per Tahun <i>Annual Population Growth Rate (%)</i>	
	2010	2015	2017	2010-2017	2015-2017
(1)	(2)	(3)	(4)	(5)	(6)
1. Medan Tuntungan	80 942	85 613	87 123	5,77	0,95
2. Medan Johor	123 851	132 012	134 656	6,59	1,19
3. Medan Amplas	113 143	123 850	127 361	9,46	2,01
4. Medan Denai	141 395	146 061	147 571	3,30	0,22
5. Medan Area	96 544	98 992	99 821	2,54	0,03
6. Medan Kota	72 580	74 439	75 063	2,56	0,03
7. Medan Maimun	39 581	40 663	41 020	2,73	0,07
8. Medan Polonia	52 794	55 949	56 970	5,98	1,01
9. Medan Baru	39 516	40 540	40 888	2,59	0,05
10. Medan Selayang	98 317	106 150	108 702	7,97	1,58
11. Medan Sunggal	112 744	115 785	116 773	2,70	0,04
12. Medan Helvetia	144 257	150 721	152 806	4,48	0,57
13. Medan Petisah	61 749	63 374	63 902	2,63	0,03
14. Medan Barat	70 771	72 683	73305	2,70	0,05
15. Medan Timur	108 633	111 420	112 339	2,57	0,02
16. Medan Perjuangan	93 328	95 882	96 711	2,74	0,06
17. Medan Tembung	133 579	137 178	138 348	2,69	0,04
18. Medan Deli	166 793	181 460	186 255	8,79	1,82
19. Medan Labuhan	111 173	117 472	119 509	5,67	0,92
20. Medan Marelan	140 414	162 267	169 342	15,56	3,52
21. Medan Belawan	95 506	98 113	98 960	2,73	0,06
<b>Medan</b>	<b>2 097 610</b>	<b>2 210 624</b>	<b>2 247 425</b>	<b>5,39</b>	<b>0,85</b>

Sumber : BPS Kota Medan, Data Penduduk Desember 2017

Source : BPS-Statistics of Medan Municipality, Population on December 2017



Tabel 3.1.2 Jumlah Penduduk dan Rasio Jenis Kelamin Menurut Kecamatan di Kota Medan, 2017/ *Population and Sex Ratio by Subdistrict in Medan Municipality, 2017*

Kecamatan <i>Subdistricts</i>	Jenis Kelamin <i>Sex</i>			Rasio Jenis Kelamin <i>Sex Ratio</i>
	Laki-laki <i>Male</i>	Perempuan <i>Female</i>	Jumlah <i>Total</i>	
(1)	(2)	(3)	(4)	(5)
1. Medan Tuntungan	43 037	44 086	87 123	97,61
2. Medan Johor	66 506	68 150	134 656	97,57
3. Medan Amplas	62 865	64 496	127 361	97,46
4. Medan Denai	72 898	74 673	147 571	97,61
5. Medan Area	49 310	50 511	99 821	97,61
6. Medan Kota	37 080	37 983	75 063	97,61
7. Medan Maimun	20 263	20 757	41 020	97,61
8. Medan Polonia	28 134	28 836	56 970	97,55
9. Medan Baru	20 198	20 690	40 888	97,61
10. Medan Selayang	53 687	55 015	108 702	97,57
11. Medan Sunggal	57 685	59 088	116 773	97,61
12. Medan Helvetia	75 484	77 322	152 806	97,61
13. Medan Petisah	31 566	32 336	63 902	97,61
14. Medan Barat	36 212	37 093	73 305	97,61
15. Medan Timur	55 494	56 845	112 339	97,61
16. Medan Perjuangan	47 774	48 937	96 711	97,61
17. Medan Tembung	68 342	70 006	138 348	97,61
18. Medan Deli	91 992	94 263	186 255	97,58
19. Medan Labuhan	59 036	60 473	119 509	97,61
20. Medan Marelan	83 552	85 790	169 342	97,38
21. Medan Belawan	48 885	50 075	98 960	97,61
<b>Medan 2017</b>	<b>1 110 000</b>	<b>1 137 425</b>	<b>2 247 425</b>	<b>97,57</b>
2016	1 101 020	1 128 388	2 229 408	97,57
2015	1 091 937	1 118 687	2 210 624	97,61
2014	1 081 797	1 109 343	2 191 140	97,52
2013	1 053 393	1 082 123	2 135 516	97,35

Sumber : BPS Kota Medan, Data Penduduk Desember 2017

Source : BPS-Statistics of Medan Municipality, Population on December 2017

Tabel 3.1.3 Distribusi dan Kepadatan Penduduk Menurut Kecamatan di Kota Medan, 2017/ *Population Distribution and Density by Subdistrict in Medan Municipality, 2017*

Kecamatan <i>Subdistricts</i>		Persentase Penduduk <i>Percentage of Total Population</i>	Kepadatan Penduduk per km <sup>2</sup> <i>Population Density per sq.km</i>
(1)		(2)	(3)
1.	Medan Tuntungan	3,88	4 179
2.	Medan Johor	5,99	9 162
3.	Medan Amplas	5,67	11 290
4.	Medan Denai	6,57	16 175
5.	Medan Area	4,44	17 939
6.	Medan Kota	3,34	14 129
7.	Medan Maimun	1,83	13 654
8.	Medan Polonia	2,53	6 272
9.	Medan Baru	1,82	6 945
10.	Medan Selayang	4,84	8 418
11.	Medan Sunggal	5,20	7 502
12.	Medan Helvetia	6,80	11 518
13.	Medan Petisah	2,84	9 295
14.	Medan Barat	3,26	13 643
15.	Medan Timur	5,00	14 361
16.	Medan Perjuangan	4,30	23 456
17.	Medan Tembung	6,16	17 176
18.	Medan Deli	8,29	8 866
19.	Medan Labuhan	5,32	3 233
20.	Medan Marelan	7,53	7 052
21.	Medan Belawan	4,40	3 740
<b>Medan</b>		<b>2017</b>	<b>100,00</b>
		2016	100,00
			<b>8 478</b>
			8 409

Sumber : BPS Kota Medan, Data Penduduk Desember 2017

Source : BPS-Statistics of Medan Municipality, Population on December 2017

Tabel 3.1.4 Jumlah Penduduk Menurut Kelompok Umur dan Jenis Kelamin di Kota Medan, 2017/ *Population by Age Group and Sex in Medan Municipality, 2017*

Kelompok Umur <i>Age Group</i>	Jenis Kelamin <i>Sex</i>		Jumlah <i>Total</i>	
	Laki-Laki <i>Male</i>	Perempuan <i>Female</i>		
(1)	(2)	(3)	(4)	
0-4	100 103	96 332	196 435	
5-9	101 771	97 630	199 401	
10-14	95 510	90 845	186 355	
15-19	106 418	109 965	216 383	
20-24	124 026	130 034	254 060	
25-29	97 733	99 164	196 897	
30-34	86 987	90 306	177 293	
35-39	81 247	85 731	166 978	
40-44	75 043	77 443	152 486	
45-49	65 097	67 585	132 682	
50-54	55379	58 936	114 315	
55-59	46 385	48 716	95 101	
60-64	34 594	35 439	70 033	
65-69	20 508	22 269	42 777	
70-74	11 257	14 171	25 428	
75+	7 942	12 859	20 801	
<b>Jumlah/ <i>Total</i></b>	<b>2017</b>	<b>1 110 000</b>	<b>1 137 425</b>	<b>2 247 425</b>
	2016	1 101 020	1 128 388	2 229 408

Sumber : BPS Kota Medan, Data Penduduk Desember 2017

Source : BPS-Statistics of Medan Municipality, Population on December 2017

Tabel 3.1.5 Kepadatan Penduduk Menurut Kecamatan Tahun 2012 –2017/ *Density of Population by Subdistricts 2012– 2017*

Kecamatan <i>Subdistricts</i>	Luas Wilayah <i>Area</i> (Km <sup>2</sup> )	Penduduk <i>Population</i>	Kepadatan Penduduk per Km <sup>2</sup> <i>Density</i>
(1)	(2)	(3)	(4)
1. Medan Tuntungan	20,68	86 425	4 179
2. Medan Johor	14,58	133 577	9 162
3. Medan Amplas	11,19	126 340	11 290
4. Medan Denai	9,05	146 388	16 175
5. Medan Area	5,52	99 021	17 939
6. Medan Kota	5,27	74 461	14 129
7. Medan Maimun	2,98	40 690	13 654
8. Medan Polonia	9,01	56 513	6 272
9. Medan Baru	5,84	40 560	6 945
10. Medan Selayang	12,81	107 831	8 418
11. Medan Sunggal	15,44	115 837	7 502
12. Medan Helvetia	13,16	151 581	11 518
13. Medan Petisah	6,82	63 390	9 295
14. Medan Barat	5,33	72 717	13 643
15. Medan Timur	7,76	111 438	14 361
16. Medan Perjuangan	4,09	95 936	23 456
17. Medan Tembung	7,99	137 239	17 176
18. Medan Deli	20,84	184 762	8 866
19. Medan Labuhan	36,67	118 551	3 233
20. Medan Marelan	23,82	167 984	7 052
21. Medan Belawan	26,25	98 167	3 740
<b>Medan 2017</b>	<b>265,1</b>	<b>2 247 425</b>	<b>8 478</b>
2016	265,1	2 229 408	8 409
2015	265,1	2 210 624	8 339
2014	265,1	2 191 140	8 265,33
2013	265,1	2 135 516	8 055,51
2012	265,1	2 122 804	8 007,56

Sumber : BPS Kota Medan, Data Penduduk Desember 2017

Source : *BPS-Statistics of Medan Municipality, Population on December 2017*

Tabel 3.1.6 Penduduk dan Rumahtangga Menurut Kecamatan Tahun 2017/  
*Population and Households by Subdistricts 2017*

Kecamatan <i>Subdistricts</i>	Penduduk <i>Population</i>	Rumah tangga <i>Households</i>	Rata-rata Anggota Rumahtangga/ <i>Average Household Size</i>
(1)	(2)	(3)	(4)
1. Medan Tuntungan	86 425	20 213	4,31
2. Medan Johor	133 577	30 587	4,40
3. Medan Amplas	126 340	28 593	4,45
4. Medan Denai	146 388	32 850	4,49
5. Medan Area	99 021	22 561	4,42
6. Medan Kota	74 461	17 827	4,21
7. Medan Maimun	40 690	9 562	4,29
8. Medan Polonia	56 513	12 830	4,44
9. Medan Baru	40 560	11 161	3,66
10. Medan Selayang	107 831	28 331	3,84
11. Medan Sunggal	115 837	27 368	4,27
12. Medan Helvetia	151 581	33 731	4,53
13. Medan Petisah	63 390	15 831	4,04
14. Medan Barat	72 717	17 160	4,27
15. Medan Timur	111 438	26 315	4,27
16. Medan Perjuangan	95 936	23 376	4,14
17. Medan Tembung	137 239	31 299	4,42
18. Medan Deli	184 762	41 568	4,48
19. Medan Labuhan	118 551	26 342	4,54
20. Medan Marelan	167 984	36 069	4,69
21. Medan Belawan	98 167	22 075	4,48
<b>Medan 2017</b>	<b>2 247 425</b>	<b>515 649</b>	<b>4,36</b>
2016	2 229 408	511 515	4,36
2015	2 210 624	507 205	4,36
2014	2 191 140	502 735	4,36
2013	2 135 516	493 366	4,33

Sumber : BPS Kota Medan, Data Penduduk Desember 2017

Source : BPS-Statistics of Medan Municipality, Population on December 2017

Tabel 3.1.7 Penduduk Usia Sekolah Menurut Kelompok Umur dan Jenis Kelamin Tahun 2017/ *Education Age population by Group and Sex 2017*

Golongan Umur <i>Age Group</i>	Laki-laki <i>Male</i>		Perempuan <i>Female</i>		Jumlah <i>Total</i>
	Jiwa <i>Person</i>	Persen <i>Percent</i>	Jiwa <i>Person</i>	Persen <i>Percent</i>	
(1)	(2)	(3)	(4)	(5)	(6)
0 – 5	102 929	19,60	98 986	18,91	201 915
6 – 12	136 497	25,99	129 625	24,76	266 122
13 – 15	56 160	10,69	53 814	10,28	109 974
16 – 18	62 112	11,83	63 124	12,06	125 236
19 – 25	167 518	31,90	177 996	34,00	345 514

**Medan 2017**

Sumber : BPS Kota Medan, Data Penduduk Desember 2017

Source : *BPS-Statistics of Medan Municipality, Population on December 2017*

Tabel 3.1.8 Persentase Balita Kota Medan menurut Penolong Kelahiran Pertama dan Terakhir 2017/ *Percentage of Medan Municipality Child Under Five by The First Birth and The Last Birth Attendant 2017*

Jenis Penolong Waktu Lahir <i>Birth Attendant</i>		Kelahiran Terakhir <i>Last Birth</i>
(1)		(2)
1.	Dokter Kandungan/ <i>Obgin</i>	33,89
2.	Dokter/ <i>Doctor</i>	2,25
3.	Bidan/ <i>Midwife</i>	56,53
4.	Tenaga Medis/ <i>Other Paramedic</i>	4,90
5.	Dukun/ <i>Healer</i>	1,47
6.	Famili/ <i>Family</i>	0,00
7.	Lainnya/ <i>Other</i>	0,96
<b>Jumlah/Total</b>		<b>100,00</b>

Sumber : Survei Sosial Ekonomi Nasional 2017, BPS Provinsi Sumatera Utara  
 Source : *National Socio Economic Survey 2017, BPS-Statistics of Sumatera Utara Province*

**Tabel 3.1.9** Persentase Penduduk Kota Medan yang Masih Sekolah Menurut Kelompok Umur 2017/ *Percentage of Medan Municipality Population Attending School by Age Group 2017*

Kelompok Umur <i>Age Group</i>	Laki-Laki <i>Male</i>	Perempuan <i>Female</i>	Laki-Laki + Perempuan <i>Male + Female</i>
(1)	(2)	(3)	(4)
1. 7-12	99,72	100,00	99,86
2. 13-15	97,15	98,86	97,95
3. 16-18	78,78	74,28	76,40
4. 19-24	41,20	43,96	43,10

Sumber : Survei Sosial Ekonomi Nasional 2017, BPS Provinsi Sumatera Utara  
*Source : National Socio Economic Survey 2017, BPS-Statistics of Sumatera Utara Province*



**Tabel 3.1.10** Persentase Rumah tangga menurut Sumber Air Minum 2017/ *Percentage of Households by Source of Drinking Water 2017*

Sumber Air Minum <i>Source of Drinking Water</i>		2017
(1)		(2)
1.	Air Kemasan Bermerk	14,88
2.	Air Isi Ulang	51,06
3.	Air Leding Meteran/ <i>Pipe Meters</i>	28,96
4.	Air Leding Eceran/ <i>Retail Pipe</i>	28,96
5.	Pompa/ <i>Pump</i>	3,79
6.	Sumur Terlindung/ <i>Protected Well</i>	1,20
7.	Sumur Tak Terlindung/ <i>Unprotected Well</i>	0,00
8.	Mata Air/ <i>Spring</i>	0,00
9.	Lainnya (Sungai, Hujan)/ <i>Others</i>	0,11
<b>Jumlah/Total</b>		<b>100,00</b>

Sumber : Survei Sosial Ekonomi Nasional 2017, BPS Provinsi Sumatera Utara

Source : *National Sosio Economic Survey 2017, BPS-Statistics of Sumatera Utara Province*

**Tabel 3.1.11** Persentase Rumah tangga menurut Jenis Dinding Terluas 2017/  
*Percentage of Households by Material of the Wall 2017*

Jenis Dinding <i>Material of the Wall</i>		2017
(1)	(2)	
1. Tembok/ <i>Brick</i>		87,82
2. Kayu/ <i>Wood</i>		10,66
3. Bambu/ <i>Bamboo</i>		1,10
4. Lainnya/ <i>Others</i>		0,41
<b>Jumlah/Total</b>		<b>100,00</b>

Sumber : Survei Sosial Ekonomi Nasional 2017, BPS Provinsi Sumatera Utara  
 Source : *National Sosio Economic Survey 2017, BPS-Statistics of Sumatera Utara Province*

**Tabel 3.1.12** Persentase Rumah tangga menurut Jenis Lantai Terluas 2017/  
*Percentage of Households by Material of the Floor 2017*

Jenis Lantai <i>Material of the Floor</i>		2017
(1)		(2)
1.	Marmer, Keramik, Granit	65,27
2.	Tegel, Teraso	4,27
3.	Semen	28,62
4.	Kayu	1,33
5.	Bambu/Kayu Kualitas Rendah	0,00
6.	Tanah	0,52
7.	Lainnya	0,00
<b>Jumlah/Total</b>		<b>100,00</b>

Sumber : Survei Sosial Ekonomi Nasional 2017, BPS Provinsi Sumatera Utara

Source : *National Sosio Economic Survey 2017, BPS-Statistics of Sumatera Utara Province*

**Tabel 3.1.13** Persentase Rumah tangga Menurut Sumber Penerangan 2017/  
*Percentage of Households by Source of Lighting 2017*

Sumber Penerangan <i>Source of Lighting</i>	2017
(1)	(2)
1. Listrik PLN/ <i>PLN Electric</i>	100
2. Listrik Non PLN/ <i>Non PLN Electric</i>	0,00
3. Bukan Listrik/ <i>Non Electric</i>	0,00
<b>Jumlah/Total</b>	<b>100,00</b>

Sumber : Survei Sosial Ekonomi Nasional 2017, BPS Provinsi Sumatera Utara  
 Source : *National Sosio Economic Survey 2017, BPS-Statistics of Sumatera Utara Province*

**Tabel 3.1.14** Presentase Rumah Tangga Kota Medan Menurut Tempat Pembuangan Akhir Kotaran/Tinja 2017/ *Percentage of Households by Final Disposal of Feces 2017*

Jenis Tempat Pembuangan Tinja <i>Final Disposal of Feces</i>		2017
(1)		(2)
1.	Tangki Septik/SPAL	96,76
2.	Kolam/Sawah/Sungai/Danau/Laut	1,28
3.	Lubang Tanah/Pantai/Tanah Lapang/Kebun	0,12
4.	Lainnya	1,84
<b>Jumlah/Total</b>		<b>100,00</b>

Sumber : Survei Sosial Ekonomi Nasional 2017, BPS Provinsi Sumatera Utara

Source : *National Sosio Economic Survey 2017, BPS-Statistics of Sumatera Utara Province*

<https://medankota.bps.go.id>

**Tabel 3.2.1** Jumlah Penduduk Berumur 15 Tahun Ke Atas Menurut Jenis Kegiatan Selama Seminggu yang Lalu dan Jenis Kelamin di Kota Medan, 2017/  
*Population Aged 15 Years and Over by Type of Activity During The Previous Week and Sex in Medan Municipality, 2017*

Kegiatan Utama <i>Main Activity</i>	Jenis Kelamin <i>Sex</i>		Jumlah <i>Total</i>
	Laki-Laki <i>Male</i>	Perempuan <i>Female</i>	
(1)	(2)	(3)	(4)
<b>Angkatan Kerja Economically Active</b>	623 090	450 818	1 073 908
Bekerja/ <i>Working</i>	568 914	403 360	972 274
Pengangguran Terbuka/ <i>Unemployment</i>	54 176	47 458	101 634
<b>Bukan Angkatan Kerja Economically Inactive</b>	191 242	403 741	594 983
Sekolah/ <i>Attending School</i>	103 571	86 637	190 208
Mengurus Rumah Tangga/ <i>Housekeeping</i>	30 883	291 545	322 428
Lainnya/ <i>Others</i>	56 788	25 559	82 347
<b>Jumlah/<i>Total</i></b>	<b>814 332</b>	<b>854 559</b>	<b>1 668 891</b>
<b>Tingkat Partisipasi Angkatan Kerja <i>Economically Active Participation Rate</i></b>	<b>76,52</b>	<b>52,75</b>	<b>64,35</b>
<b>Tingkat Pengangguran/<i>Unemployment Rate</i></b>	<b>8,69</b>	<b>10,53</b>	<b>9,46</b>

Sumber : BPS-Survei Angkatan Kerja Nasional, Agustus 2017

Source : National Labour Force Survey, August 2017

**Tabel 3.2.2** Jumlah Penduduk Berumur 15 Tahun Ke Atas Menurut Pendidikan Tertinggi yang Ditamatkan dan Jenis Kegiatan Selama Seminggu Yang Lalu di Kota Medan, 2015/ *Population Aged 15 Years and Over by Educational Attainment and Type of Activity During The Previous Week in Medan City, 2015*

Pendidikan Tertinggi yang Ditamatkan <i>Educational Attainment</i>	Angkatan Kerja/ <i>Economically Active</i>		
	Bekerja <i>Working</i>	Pengangguran Terbuka <i>Unemployment</i>	Jumlah <i>Total</i>
(1)	(2)	(3)	(4)
Tidak/Belum Pernah Sekolah <i>No Schooling</i>			
Tidak/Belum Tamat SD <i>Not Yet Completed Primary School</i>			
Sekolah Dasar <i>Primary School</i>	97 214	9 218	106 432
Sekolah Menengah Pertama <i>Junior High School</i>	150 682	10 380	161 062
Sekolah Menengah Atas <i>Senior High School</i>	325 091	35 210	360 301
Sekolah Menengah Atas Kejuruan <i>Vocational Senior High School</i>	149 315	20 623	169 938
Diploma I/II/III/Akademi <i>Diploma I/II/III/Academy</i>	50 980	3 746	54 726
Diploma IV/Universitas <i>Diploma IV/University</i>	198 992	22 457	221 449
<b>Jumlah/Total</b>	<b>972 794</b>	<b>101 634</b>	<b>1 073 908</b>

Sumber : BPS-Survei Angkatan Kerja Nasional, Agustus 2015  
 Source : *National Labour Force Survey, August 2015*



Tabel 3.2.2 Lanjutan/*Continued*

Pendidikan Tertinggi yang Ditamatkan <i>Educational Attainment</i>	Bukan Angkatan Kerja/ Not Economically Active				Jumlah <i>Total</i>
	Sekolah <i>Attending Schooling</i>	Mengurus Rumah Tangga <i>House Keeping</i>	Lainnya <i>Others</i>	Jumlah <i>Total</i>	
(1)	(5)	(6)	(7)	(8)	(9)
Tidak/Belum Pernah Sekolah <i>No Schooling</i>	0	778	3 757	4 535	5 088
Tidak/Belum Tamat SD <i>Not Yet Completed Primary School</i>	0	10 163	10 135	20 298	46 892
Sekolah Dasar <i>Primary School</i>	17 174	39 154	10 038	66 366	164 705
Sekolah Menengah Pertama <i>Junior High School</i>	108 189	70 417	22 460	201 066	314 649
Sekolah Menengah Atas <i>Senior High School</i>	88 834	119 170	25 192	233 196	570 682
Sekolah Menengah Atas Kejuruan <i>Vocational Senior High School</i>	13 571	46 709	8 170	68 450	256 121
Diploma I/II/III/Akademi <i>Diploma I/II/III/Academy</i>	5 057	14 901	2 559	22 517	75 549
Diploma IV/Universitas <i>Diploma IV/University</i>	6 013	17 414	8 598	32 025	198 804
<b>Jumlah/Total</b>	<b>238 838</b>	<b>318 706</b>	<b>90 909</b>	<b>648 453</b>	<b>1 632 490</b>

Sumber : BPS-Survei Angkatan Kerja Nasional, Agustus 2015

Source : National Labour Force Survey, August 2015

**Tabel 3.2.3** Jumlah Penduduk Berumur 15 Tahun Ke Atas Yang Bekerja Selama Seminggu Yang Lalu Menurut Kelompok Umur dan Jenis Kelamin di Kota Medan, 2017/ *Population Aged 15 Years and Over Who Worked During The Previous Week by Age Group and Sex in Medan City, 2017*

Kelompok Umur <i>Age Group</i>	Jenis Kelamin <i>Sex</i>		Jumlah <i>Total</i>
	Laki-Laki <i>Male</i>	Perempuan <i>Female</i>	
(1)	(2)	(3)	(4)
15-19	15 935	15 631	31 566
19-24	53 731	51 162	104 893
25-29	76 954	58 243	135 197
30-34	78 772	62 032	140 804
35-39	94 163	52 406	146 569
40-44	57 129	39 202	96 331
45-49	59 052	51 260	110 312
50-54	59 528	29 333	88 861
55-59	32 554	24 683	57 237
60+	41 096	19 408	60 504
<b>Jumlah/Total</b>	<b>568 914</b>	<b>403 360</b>	<b>972 274</b>

Sumber : BPS-Survei Angkatan Kerja Nasional, Agustus 2017  
 Source : *National Labour Force Survey, August 2017*

Tabel 3.2.4 Jumlah Penduduk Berumur 15 Tahun Ke Atas Yang Bekerja Selama Seminggu Yang Lalu Menurut Lapangan Pekerjaan Utama dan Jenis Kelamin di Kota Medan, 2015/ *Population Aged 15 Years and Over Who Worked During The Previous Week by Main Industry and Sex in Medan City, 2015*

Lapangan Pekerjaan Utama <i>Main Industry</i>	Laki-laki <i>Male</i>	Perempuan <i>Female</i>	Jumlah <i>Total</i>
(1)	(2)	(3)	(4)
1. Pertanian/ <i>Agriculture</i>	29 148	16 433	45 581
2. Manufaktur/ <i>Manufacture</i>	142 393	42 786	185 179
3. Jasa/ <i>Service</i>	397 373	344 141	741 514
<b>Jumlah/<i>Total</i></b>	<b>568 914</b>	<b>403 360</b>	<b>972 274</b>

Sumber : BPS-Survei Angkatan Kerja Nasional, Agustus 2015  
 Source : *National Labour Force Survey, August 2015*

Tabel 3.2.5 Jumlah Penduduk Berumur 15 Tahun Ke Atas yang Bekerja Selama Seminggu yang Lalu Menurut Jumlah Jam Kerja Seluruhnya dan Jenis Kelamin di Kota Medan, 2015/ *Population Aged 15 Years and Over Who Worked During the Previous Week by Total Working Hours and Sex in Medan City, 2015*

Jumlah Jam Kerja Seluruhnya (jam) <i>Total Working Hours (hours)</i>	Jenis Kelamin <i>Sex</i>		
	Laki-Laki <i>Male</i>	Perempuan <i>Female</i>	Jumlah <i>Total</i>
(1)	(2)	(3)	(4)
0	2 023	771	2 794
1-14	7 402	16 667	24 069
15-24	17 164	27 904	45 068
25-34	19 397	30 634	50 031
35-40	68 543	56 060	124 603
41+	418 793	210 436	629 229
<b>Jumlah/Total</b>	<b>533 322</b>	<b>342 472</b>	<b>875 794</b>

Sumber : BPS-Survei Angkatan Kerja Nasional, Agustus 2015

Source : *National Labour Force Survey, August 2015*

Tabel 3.2.6 Jumlah Penduduk Berumur 15 Tahun Ke Atas yang Bekerja Selama Seminggu yang Lalu Menurut Jumlah Jam Kerja Pada Pekerjaan Utama dan Jenis Kelamin di Kota Medan, 2015/ *Population Aged 15 Years and Over Who Worked During the Previous Week by Number of Working Hours on Main Industry and Sex in Medan City, 2015*

Jumlah Jam Kerja Pada Pekerjaan Utama (jam) <i>Number of Working Hours on Main Industry (hours)</i>	Jenis Kelamin Sex		
	Laki-Laki <i>Male</i>	Perempuan <i>Female</i>	Jumlah <i>Total</i>
(1)	(2)	(3)	(4)
0	2 023	771	2 794
1-14	7 402	16 667	24 069
15-24	17 164	27 904	45 068
25-34	20 493	31 605	52 098
35-40	68 543	56 060	124 603
41+	417 697	209 465	627 162
<b>Jumlah/Total</b>	<b>533 322</b>	<b>342 472</b>	<b>875 794</b>

Sumber : BPS-Survei Angkatan Kerja Nasional, Agustus 2015

Source : *National Labour Force Survey, August 2015*

Tabel 3.2.7 Jumlah Penduduk Berumur 15 Tahun Ke Atas yang Bekerja Selama Seminggu yang Lalu Menurut Status Pekerjaan Utama dan Jenis Kelamin di Kota Medan, 2017/ *Population Aged 15 Years and Over Who Worked During the Previous Week by Main Employment Status and Sex in Medan City, 2017*

Status Pekerjaan Utama <i>Main Employment Status</i>	Jenis Kelamin/Sex		
	Laki-Laki <i>Male</i>	Perempuan <i>Female</i>	Jumlah <i>Total</i>
(1)	(2)	(3)	(4)
1. Berusaha sendiri/ <i>Own account worker</i>	118 681	104 180	221 861
2. Berusaha dibantu buruh tidak tetap/ buruh tidak dibayar/ <i>Employer assisted by temporary worker/ unpaid worker</i>	24 530	16 273	40 803
3. Berusaha dibantu buruh tetap/ buruh dibayar/ <i>Employer assisted permanent worker</i>	27 909	6 145	34 054
4. Buruh/Karyawan/Pegawai/ <i>Employee</i>	361 670	241 125	602 795
5. Pekerja bebas di pertanian/ <i>Casual employee in agriculture</i>	2 661	4 638	7 299
6. Pekerja bebas di non pertanian/ <i>Casual employee not in agriculture</i>	22 206	5 672	27 878
7. Pekerja tidak dibayar/ <i>Unpaid worker</i>	11 257	25 327	36 584
<b>Jumlah/Total</b>	<b>568 914</b>	<b>403 360</b>	<b>972 274</b>

Sumber : BPS-Survei Angkatan Kerja Nasional, Agustus 2017  
 Source : *National Labour Force Survey, August 2017*

Tabel 3.2.8 Jumlah Penduduk Berumur 15 Tahun Keatas yang Bekerja Selama Seminggu yang Lalu Menurut Pendidikan Tertinggi yang Ditamatkan dan Jenis Kelamin di Kota Medan, 2017/ *Population Aged 15 Years and Over Who Worked During the Previous Week by Educational Attainment and Sex in Medan City, 2017*

Pendidikan Tertinggi yang Ditamatkan <i>Educational Attainment</i>	Laki-Laki <i>Male</i>	Perempuan <i>Female</i>	Jumlah <i>Total</i>
(1)	(2)	(3)	(4)
Tidak/Belum Pernah Sekolah/Tidak/Belum Tamat SD/Sekolah Dasar <i>No Schooling/ Not Yet Completed Primary School/ Primary School</i>	53 350	43 864	97 214
Sekolah Menengah Pertama <i>Junior High School</i>	89 605	61 077	150 682
Sekolah Menengah Atas <i>Senior High School</i>	202 478	122 613	325 091
Sekolah Menengah Atas Kejuruan <i>Vacational Senior High School</i>	102 165	47 150	149 315
Diploma I/II/III/Akademi <i>Diploma I/II/III/Academy</i>	17 113	33 867	50 980
Diploma IV/Universitas <i>Diploma IV/University</i>	104 203	94 789	198 992
<b>Jumlah/Total</b>	<b>568 914</b>	<b>403 360</b>	<b>972 274</b>

Sumber : BPS-Survei Angkatan Kerja Nasional, Agustus 2017

Source : *National Labour Force Survey, August 2017*

Tabel 3.2.9 Jumlah Penduduk Berumur 15 Tahun Ke Atas Yang Termasuk Angkatan Kerja Menurut Golongan Umur dan Jenis Kelamin di Kota Medan, 2017/  
*Population Aged 15 Years and Over Who Are In Labor Force by Age Group and Sex in Medan City, 2017*

Kelompok Umur <i>Age Group</i>	Jenis Kelamin <i>Sex</i>		Jumlah <i>Total</i>
	Laki-Laki <i>Male</i>	Perempuan <i>Female</i>	
(1)	(2)	(3)	(4)
15-19	27 517	22 943	50 460
19-24	67 381	66 852	134 233
25-29	86 618	64 764	151 382
30-34	81 414	68 160	149 574
35-39	99 513	56 703	156 216
40-44	57 129	40 650	97 779
45-49	61 104	51 260	112 364
50-54	62 135	30 872	97 007
55-59	33 256	27 808	61 064
60+	47 023	20 806	67 829
<b>Jumlah/Total</b>	<b>623 090</b>	<b>450 818</b>	<b>1 073 908</b>

Sumber : BPS-Survei Angkatan Kerja Nasional, Agustus 2017  
 Source : *National Labour Force Survey, August 2017*



Tabel 3.2.10 Jumlah Penduduk Berumur 15 Tahun Keatas yang Termasuk Angkatan Kerja Menurut Pendidikan Tertinggi yang Ditamatkan dan Jenis Kelamin di Kota Medan, 2017/ *Population Aged 15 Years and Over Who Are In Labor Force by Educational Attainment and Sex in Medan City, 2017*

Pendidikan Tertinggi yang Ditamatkan <i>Educational Attainment</i>	Laki-Laki <i>Male</i>	Perempuan <i>Female</i>	Jumlah <i>Total</i>
(1)	(2)	(3)	(4)
Tidak/Belum Pernah Sekolah/Tidak/Belum Tamat SD/Sekolah Dasar <i>No Schooling/ Not Yet Completed Primary School/ Primary School</i>	57 244	49 188	106 432
Sekolah Menengah Pertama <i>Junior High School</i>	95 876	65 186	161 062
Sekolah Menengah Atas <i>Senior High School</i>	223 988	136 313	360 301
Sekolah Menengah Atas Kejuruan <i>Vacational Senior High School</i>	111 493	58 455	169 938
Diploma I/II/III/Akademi <i>Diploma I/II/III/Academy</i>	17 815	36 911	54 726
Diploma IV/Universitas <i>Diploma IV/University</i>	116 674	104 775	221 449
<b>Jumlah/Total</b>	<b>623 090</b>	<b>450 818</b>	<b>1 073 908</b>

Sumber : BPS-Survei Angkatan Kerja Nasional, Agustus 2017

Source : *National Labour Force Survey, August 2017*

Tabel 3.2.11 Jumlah Pencari Kerja Terdaftar Menurut Tingkat Pendidikan Tertinggi yang Ditamatkan dan Jenis Kelamin di Kota Medan, 2017/ *Number of Registered Job Applicants by Educational Attainment and Sex in Medan Municipality, 2017*

Status Pekerjaan Utama <i>Main Employment Status</i>	Jenis Kelamin/Sex		
	Laki-Laki <i>Male</i>	Perempuan <i>Female</i>	Jumlah <i>Total</i>
(1)	(2)	(3)	(4)
Sekolah Dasar <i>Primary School</i>	33	103	136
Sekolah Menengah Pertama <i>Junior High School</i>	61	491	552
Sekolah Menengah Atas <i>Senior High School</i>	1 398	2 493	3 891
Diploma I/II/III/Akademi/ Universitas <i>Diploma I/II/III/Academy/ University</i>	840	1 326	2 166
<b>Jumlah/Total</b>	<b>2017</b>	<b>2 342</b>	<b>4 413</b>
	2016	811	2 186

Sumber : Dinas Sosial dan Tenaga Kerja Kota Medan  
 Source : *Departement Social and Manpower, Medan Municipality*

Tabel 3.2.12 Pemohon Izin Tenaga Kerja Asing Menurut Lapangan Usaha Dan Jenis Kelamin Tahun 2017/Number of permit issues of Foreign workers Stayed by Sectors and Sex 2017

Lapangan Usaha Sector	Laki-laki Male	Perempuan Female	Jumlah Total	
(1)	(2)	(3)	(4)	
1. Pertanian, peternakan, kehutanan, perburuan dan perikanan <i>Agriculture</i>	7	-	7	
2. Pertambangan dan Penggalian <i>Mining and Quarrying</i>	-	-	-	
3. Industri Pengolahan <i>Manufacturing Industry</i>	20	-	20	
4. Listrik, Gas dan Air <i>Electricity, Gas and Water Supply</i>	-	-	-	
5. Bangunan <i>Construction</i>	4	1	5	
6. Perdagangan, Hotel dan Restoran <i>Trade, Hotels and restaurants</i>	26	1	27	
7. Angkutan, pergudangan dan Komunikasi <i>Transportation, warehouse and Communication</i>	-	-	-	
8. Keuangan, asuransi, usaha persewaan bangunan/tanah dan jasa perusahaan <i>Finance, insurance and firms services</i>	-	-	-	
9. Jasa Kemasyarakatan, sosial dan perorangan <i>Society, social and individual services</i>	31	56	87	
<b>Jumlah/Total</b>	<b>2017</b>	<b>88</b>	<b>58</b>	<b>146</b>
	2016	99	78	176
	2015	107	42	149
	2014	101	49	150
	2013	96	63	159

Sumber : Dinas Sosial dan Tenaga Kerja Kota Medan

Source : Departement Social and Manpower, Medan Municipality

Tabel 3.2.13 Lowongan Pekerjaan Yang Terdaftar dan Telah Dipenuhi Menurut Lapangan Usaha Tahun 2012-2017/*Number of vacancies registered and Filled by Sector 2012-2017*

Lapangan Usaha <i>Sector</i>	Terdaftar/Registered	
	Laki-laki <i>Male</i>	Perempuan <i>Female</i>
(1)	(2)	(3)
1. Pertanian, peternakan dan perikanan <i>Agriculture</i>	12	123
2. Pertambangan dan Penggalian <i>Mining and Quarrying</i>	-	128
3. Industri Pengolahan <i>Manufacturing Industry</i>	162	1 838
4. Listrik, Gas dan Air <i>Electricity, Gas and Water Supply</i>	-	-
5. Bangunan <i>Construction</i>	-	-
6. Perdagangan, Hotel dan Restoran <i>Trade, Hotels and restaurants</i>	43	251
7. Angkutan, pergudangan dan Komunikasi <i>Transportation, warehouse and Communication</i>	-	-
8. Keuangan, asuransi, usaha persewaan bangunan/tanah dan jasa perusahaan <i>Finance, insurance and firms services</i>	-	-
9. Jasa Kemasyarakatan, sosial dan perorangan <i>Society, social and individual services</i>	-	15
<b>Jumlah/Total</b>	<b>2017</b>	<b>2 355</b>
	2016	1 545
	2015	1 267
	2014	1 224
	2013	546
	2012	968

Tabel 3.2.13 Lanjutan/Continued

	Lapangan Usaha Sector	Telah Dipenuhi/ <i>Filled</i>	
		Laki-laki Male	Perempuan Female
	(1)	(4)	(5)
1.	Pertanian, peternakan dan perikanan <i>Agriculture</i>	12	123
2.	Pertambangan dan Penggalian <i>Mining and Quarrying</i>	-	128
3.	Industri Pengolahan <i>Manufacturing Industry</i>	162	1 838
4.	Listrik, Gas dan Air <i>Electrimunicipality, Gas and Water Supply</i>	-	-
5.	Bangunan <i>Construction</i>	-	-
6.	Perdagangan, Hotel dan Restoran <i>Trade, Hotels and restaurants</i>	43	251
7.	Angkutan, pergudangan dan Komunikasi <i>Transportation, warehouse and Communication</i>	-	-
8.	Keuangan, asuransi, usaha persewaan bangunan/tanah dan jasa perusahaan <i>Finance, insurance and firms services</i>	-	-
9.	Jasa Kemasyarakatan, sosial dan perorangan <i>Society, social and individual services</i>	-	15
	<b>Jumlah/Total</b>	<b>217</b>	<b>2 355</b>
		*	*
		171	1 267
		69	1 224
		59	546
		20	968

Keterangan/Note : Data belum dirinci menurut sektor/ *Data has not been breakdown by sector*

Sumber : Dinas Sosial dan Tenaga Kerja Kota Medan

Source : *Departement Social and Manpower, Medan Municipality*

Tabel 3.2.14 Jumlah Pencari Kerja yang Terdaftar Menurut Jenis Kelamin dan Tingkat Pendidikan Tahun 2012-2017/*Number of registered Job Seekers by Sex and Education 2012-2017*

Tahun/ Tingkat Pendidikan <i>Year/Education</i>	Yang Belum Di-tempatkan pada Tahun Yang Lalu <i>Not yet been Placed in Previous Year</i>		Yang Terdaftar pada Tahun Ini <i>Registered in Current Year</i>		
	Laki-laki <i>Male</i>	Perempuan <i>Female</i>	Laki-laki <i>Male</i>	Perempuan <i>Female</i>	
(1)	(2)	(3)	(4)	(5)	
SD <i>Elementary School</i>	4	-	33	103	
SLTP <i>Junior High School</i>	13	8	61	491	
SLTA <i>Senior High School</i>	3 506	1 814	1 398	2 493	
Sarjana <i>University</i>	9 277	8 597	840	1 326	
<b>Jumlah/Total</b>	<b>2017</b>	<b>12 800</b>	<b>10 419</b>	<b>2 342</b>	<b>4 413</b>
	2016	12 860	10 419	811	2 186
	2015	1 730	2 929	1 121	2 006
	2014	4 630	5 374	1 730	2 929
	2013	2 646	2 834	7 608	8 943
	2012	2 391	2 715	3 421	4 564

Tabel 3.2.14 Lanjutan/Continued

Tahun/ Tingkat Pendidikan Year/Education	Yang Ditempatkan Dalam Tahun ini <i>Have been Placed in Current Year</i>		Yang Dihapuskan Dalam Tahun ini <i>Have been Deleted in Current Year</i>		
	Laki-laki <i>Male</i>	Perempuan <i>Female</i>	Laki-laki <i>Male</i>	Perempuan <i>Female</i>	
(1)	(6)	(7)	(8)	(9)	
SD <i>Elementary School</i>	31	99	3	4	
SLTP <i>Junior High School</i>	61	485	6	7	
SLTA <i>Senior High School</i>	391	1 718	22	25	
Sarjana <i>University</i>	150	320	179	335	
<b>Jumlah/Total</b>	<b>2017</b>	<b>633</b>	<b>2 622</b>	<b>210</b>	<b>371</b>
	2016	236	1 545	208	501
	2015	171	1 267	1 375	1 821
	2014	4 630	5 374	1 730	2 929
	2013	59	546	6 230	6 923
	2012	21	968	3 208	3 568

Tabel 3.2.14 Lanjutan/*Continued*

Tahun/ Tingkat Pendidikan <i>Year/Education</i>	Yang Belum Ditempatkan Tahun ini <i>Not yet been Placed in Current Year</i>	
	Laki-laki <i>Male</i>	Perempuan <i>Female</i>
(1)	(10)	(11)
SD <i>Elementary School</i>	-	-
SLTP <i>Junior High School</i>	-	-
SLTA <i>Senior High School</i>	5 828	3 522
Sarjana <i>University</i>	10 755	10 553
<b>Jumlah/Total</b>	<b>16 583</b>	<b>14 075</b>
2016	*	*
2015	12 080	11 593
2014	3 404	3 737
2013	4 630	5 374
2012	2 646	2 834

Sumber : Dinas Sosial dan Tenaga Kerja Kota Medan

Source : *Departement Social and Manpower, Medan Municipality*



Tabel 3.2.15 Jumlah Pencari Kerja yang Terdaftar Menurut Kelompok Umur Tahun 2012-2017/Number of registered Job Seekers by Age Group 2012-2017

Kelompok Umur <i>Age Group</i>	Tahun <i>Year</i>	Yang Belum Ditempatkan pada Tahun Yang Lalu <i>Not yet been Placed in Previous Year</i>	Yang Terdaftar pada Tahun Ini <i>Registered in Current Year</i>
(1)	(2)	(3)	(4)
10 – 29	<b>2017</b>	<b>4 466</b>	<b>6 385</b>
	2016	*	*
	2015	5 217	1 917
	2014	5 217	3 925
	2013	7 748	12 611
	2012	4 433	6 980
	30 – 54	<b>2017</b>	<b>1 663</b>
2016		*	*
2015		1 903	3 185
2014		1 903	679
2013		4 786	3 933
2012		1 047	1 004
55 Ke atas		<b>2017</b>	<b>28</b>
	2016	*	*
	2015	21	25
	2014	21	55
	2013	-	-
	2012	-	-
	JUMLAH <i>Total</i>	<b>2017</b>	<b>6 157</b>
2016		*	2 997
2015		7 141	3 127
2014		7 141	4 659
2013		12 534	16 544
2012		5 480	8 988

Tabel 3.2.15 Lanjutan/*Continued*

Kelompok Umur <i>Age Group</i>	Tahun <i>Year</i>	Yang Ditempatkan Dalam Tahun ini <i>Have been Placed in Current Year</i>	Yang Dihapuskan Dalam Tahun ini <i>Have been Deleted in Current Year</i>	Yang Belum Ditempatkan Tahun ini <i>Not yet been Placed in Current Year</i>
(1)	(2)	(5)	(6)	(7)
10 – 29	<b>2017</b>	<b>3 090</b>	<b>476</b>	<b>23 458</b>
	2016	*	*	*
	2015	1	2 019	17 325
	2014	1 201	3 706	5 217
	2013	605	9 107	6 199
	2012	989	6 091	4 433
30 – 54	<b>2017</b>	<b>165</b>	<b>105</b>	<b>7 088</b>
	2016	*	*	*
	2015	1 437	1 177	6 208
	2014	92	2 523	1 903
	2013	-	4 056	3 805
	2012	-	685	1 047
55 Ke atas	<b>2017</b>	-	-	<b>112</b>
	2016	*	*	*
	2015	-	-	99
	2014	-	-	21
	2013	-	-	-
	2012	-	-	-
JUMLAH <i>Total</i>	<b>2017</b>	<b>3 255</b>	<b>581</b>	<b>30 658</b>
	2016	1 781	709	*
	2015	1 438	3 196	23 682
	2014	1 293	6 229	7 141
	2013	605	13 163	10 004
	2012	989	6 776	5 480

Sumber : Dinas Sosial dan Tenaga Kerja Kota Medan

Source : *Departement Social and Manpower, Medan Municipality*

Tabel 3.2.16 Upah Minimum Regional Menurut Lapangan Usaha Tahun 2014-2017/  
*Minimum Wage by Sectors 2014 - 2017*

Sektor / Sektor	Terendah /Tertinggi	Tahun / Year		
		2015	2016	2017
(1)	(2)	(3)	(4)	(5)
1. Pertanian	Terendah	-	2 498 381	-
	Tertinggi	-	-	-
2. Pertambangan/ Penggalian	Terendah	-	-	-
	Tertinggi	-	-	-
3. Industry	Terendah	1 944 075	2 498 381	2 655 256
	Tertinggi	2 342 550	-	2 832 273
4. Listrik,Gas & Air Minum	Terendah	-	2 498 381	-
	Tertinggi	-	-	-
5. Bangunan/ Konstruksi	Terendah	2 036 650	2 498 381	2 781 697
	Tertinggi	2 240 700	-	2 781 697
6. Perdagangan, Hotel, Restoran	Terendah	1 999 620	2 521 093	2 680 544
	Tertinggi	2 342 220	-	2 832 273
7. Angkutan	Terendah	2 036 650	2 521 093	2 806 985
	Tertinggi	2 342 550	-	2 832 273
8. Bank & Lembaga Keuangan	Terendah	2 036 650	2 611 943	2 908 137
	Tertinggi	2 342 550	-	2 908 137
9. Jasa Lainnya	Terendah	2 036 650	-	-
	Tertinggi	2 240 700	-	-
10. Jasa Kesehatan Manusia	Terendah	2 036 650	2 498 381	2 781 697
	Tertinggi	2 240 700	-	2 781 697
<b>Upah Minimum Kota (UMK)</b>		<b>2 037 000</b>	<b>2 271 255</b>	<b>2 528 815</b>

Sumber : Dinas Sosial dan Tenaga Kerja Kota Medan

Source : *Departement Social and Manpower, Medan Municipality*

Tabel 3.2.17 Akte Yang Diterbitkan Menurut Jenis dan Bulan Tahun 2012-2017/  
Number of Civil Act by Type and Month 2012-2017

Tahun/Bulan Year/Month	Jenis Akte Type of Act				
	Kelahiran Birth	Kematian Death	Perkawinan Marriage	Perceraian Divorce	
(1)	(2)	(3)	(4)	(5)	
Januari / January	5 053	161	545	26	
Februari/ February	5 166	177	530	16	
Maret/ March	7 145	158	513	18	
April/ April	7 121	188	592	19	
Mei/ May	7 380	172	556	10	
Juni/ June	5 728	185	489	42	
Juli/July	3 546	149	361	20	
Agustus/August	7 758	194	586	29	
September/September	6 691	168	619	27	
Oktober/October	6 476	167	677	22	
Nopember/November	5 415	158	514	17	
Desember/December	4 227	176	505	20	
<b>Jumlah/Total</b>	<b>2017</b>	<b>72 576</b>	<b>1 956</b>	<b>6 136</b>	<b>238</b>
	2016	71 706	2 053	6 487	266
	2015	76 441	1 910	6 713	223
	2014	70 546	2 000	6 416	235
	2013	86 489	2 004	4 090	218
	2012	32 518	1 629	3 835	181

Sumber : Dinas Kependudukan dan Catatan Sipil Kota Medan  
Source : Population Service of Medan Municipality

Tabel 3.2.18 Data Perijinan yang dikeluarkan Badan Pelayanan Perijinan Terpadu Kota Medan Tahun 2014-2017/*Licenses issued by the Integrated Licensing Service Agency Medan Year 2014-2017*

Jenis Ijin Yang Dikelola/ <i>Type of Managed License</i>	Tahun / Year			
	2014	2015	2016	2017
(1)	(2)	(3)	(4)	(5)
Ijin Usaha Perdagangan	7 183	6 534	5 055	4 607
Ijin Usaha Industri (IUI) Khusus Perusahaan Industri Kecil dan Menengah	508	434	325	286
Ijin Optik	9	5	10	4
Ijin Kerja Petugas Kesehatah	597	2 090	5 540	3 491
Ijin Pelataran Parkir	20	13	28	20
Ijin Reklame Khusus Umbul- umbul dan Spanduk	372	289	262	225
Ijin Reklame (Kendaraan Berjalan)	-	20	33	33
Ijin Reklame (Selaebaran)	-	-	-	-
Ijin Usaha Jasa Konstruksi	686	731	977	958
Ijin Usaha Konstruksi Jasa Konsultan	63	77	65	72
Ijin Pengeboran Air Bawah Tanah	7	11	1	-
Ijin Pengambilan dan Pemanfaatan Air	66	55	79	26
Ijin Gangguan Perusahaan Industri	982	1,070	1,094	1 038
Ijin Gangguan Bukan Perusahaan Industri	7 725	7 143	7 308	7 144
Tanda Daftar Perusahaan	6 242	5 896	6 086	6 241
<b>Jumlah/Total</b>	<b>24 460</b>	<b>24 368</b>	<b>26 863</b>	<b>24 145</b>

Sumber : Badan Pelayanan Perijinan Terpadu Kota Medan

Source : *Integrated Service Agency Licensing of Medan Municipality*





SD/MI

851

SMA/SMK

366

SMP/MTs

364



SD/MI 95,77

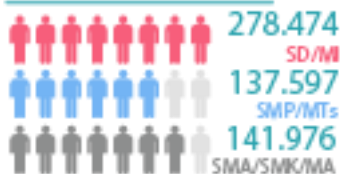
SMP/MTs 85,91

SMA/SMK/MA 75,49

Perguruan Tinggi 27,79

ANGKA  
PARTISIPASI  
MURNI

Jumlah Siswa



Jumlah Pengunjung Perpustakaan



7.783  
Pelajar

1.324  
PNS

15.056  
Mahasiswa

773  
Umum







*Human Development Report* (Laporan Pembangunan Manusia) yang pertama, pada tahun 1990, mendefinisikan pembangunan manusia sebagai suatu proses untuk membuat manusia mampu memiliki lebih banyak pilihan.

Pembangunan manusia lebih dari sekedar pertumbuhan ekonomi, tetapi tidak anti terhadap pertumbuhan. Dalam perspektif pembangunan manusia, pertumbuhan ekonomi bukanlah tujuan akhir. Pertumbuhan ekonomi adalah alat untuk mencapai tujuan akhir, yaitu memperluas pilihan-pilihan bagi manusia. Kalaupun demikian, tidak ada hubungan yang otomatis antara pertumbuhan ekonomi dengan kemajuan pembangunan manusia.

Meningkatnya nilai IPM Kota Medan tidak terlepas dari berbagai upaya yang dilakukan Pemerintah Kota Medan. Dengan motto "Hari ini harus lebih baik dari hari kemarin dan hari esok harus lebih cerah dari hari ini" Pemerintah Kota Medan menggandeng berbagai pihak untuk memberi sumbangsih nyata bagi pembangunan kota.

*Human Development Report, the first development report, at 1990, defined human development as a process for make human have more choice.*

*Human development is not only economic growth, but not dislike growth. In perspective human development, economic growth is not final destination. A economic growth is a tool for reach final destination, is wider choice for human. If that, no automatically linking between economic growth and increasing human development.*

*Increasing HDI of Medan Municipality is not independent from all. With motto : "Today should be better than yesterday and tomorrow should be brighter than today" invited all components citizen give real participan.*

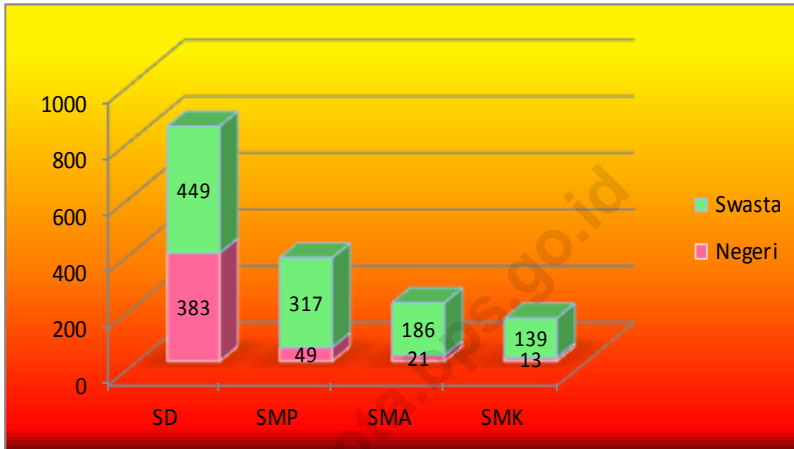
*It seem from private gived participation to build basic education facilities. (Elementary*

Hal ini, antara lain terlihat dari besarnya peranan pihak swasta didalam penyediaan fasilitas pendidikan dasar (SD sebesar 472 unit dari 855 unit), pendidikan menengah pertama (333 unit dari 382 unit) .

*school 468 unit of 851, Junior High School 317 unit of 366 unit.*

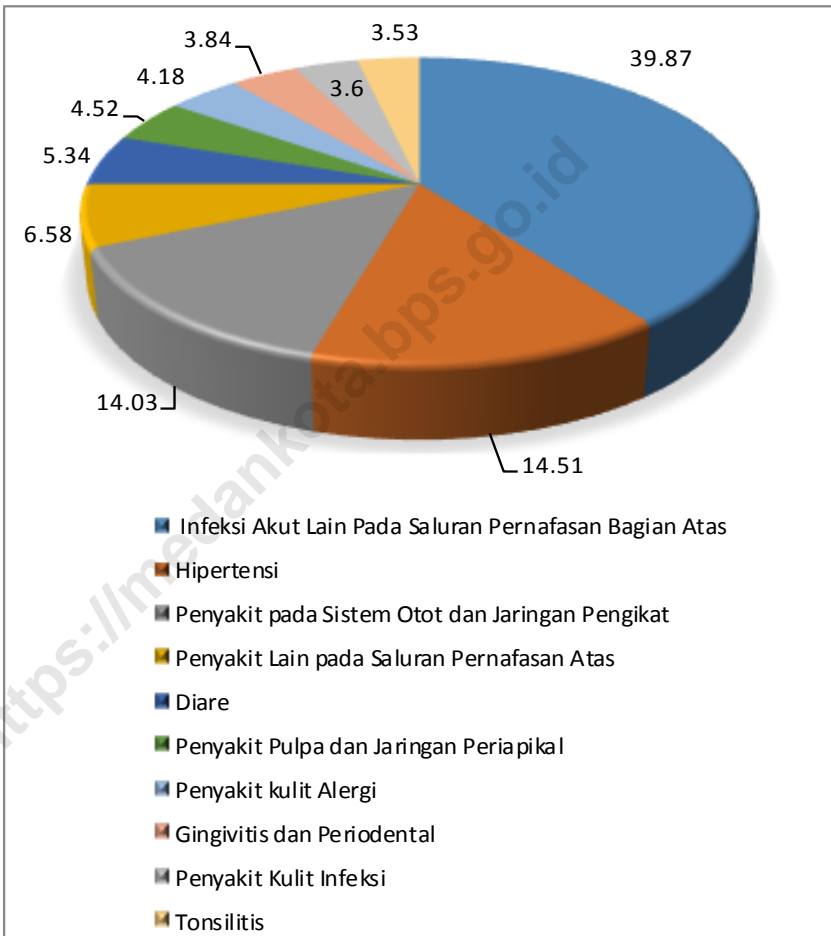
<https://medankota.bps.go.id>

Gambar 4.1 Banyaknya Sekolah Menurut Status dan Kecamatan di Kota Medan, 2017/ Number of Schools by Status School and Subdistrict in Medan Municipality, 2017



Sumber : Dinas Pendidikan Kota Medan  
Source : Education Department of Medan Municipality

Gambar 4.2 Jumlah Penderita Sepuluh Penyakit Terbesar di Kota Medan, 2017/  
 Pasien of Tenth of Big Disease at PublicHealth Service in Medan  
 Municipality, 2017



Sumber : Dinas Kesehatan Kota Medan  
 Source : Health Service of Medan Municipality

Tabel 4.1.1 Persentase Penduduk Usia 7–24 Tahun Menurut Jenis Kelamin, Kelompok Umur Sekolah, dan Partisipasi Sekolah di Kota Medan, 2017/  
*Percentage of Population Aged 7-24 Years by Sex, Age Group, and School Participation in Medan Municipality, 2017*

Jenis Kelamin dan Kelompok Umur Sekolah <i>Sex and School Age Group</i>	Partisipasi Sekolah <i>School Participant</i>		
	Tidak/Belum Pernah Sekolah <i>Not/Never Attending School</i>	Masih Sekolah <i>Attending School</i>	Tidak Sekolah Lagi <i>Not Attending School Anymore</i>
(1)	(2)	(3)	(4)
<b>Laki-Laki/Male</b>			
7–12	-	99,72	-
13–15	-	97,15	-
16–18	-	78,78	-
19–24	-	42,20	-
7–24	-	73,86	-
<b>Perempuan/Female</b>			
7–12	-	100,00	-
13–15	-	98,86	-
16–18	-	74,28	-
19–24	-	43,96	-
7–24	-	73,03	-
<b>Laki-laki+Perempuan/Male+Female</b>			
7–12	-	99,86	-
13–15	-	97,95	-
16–18	-	76,40	-
19–24	-	43,10	-
7–24	-	73,44	-

Sumber : Survei Sosial Ekonomi Nasional Kor, 2017

Source : *National Socio Economic Survey Kor, 2017*

Tabel 4.1.2 Angka Partisipasi Murni (APM) dan Angka Partisipasi Kasar (APK) Menurut Jenjang Pendidikan di Kota Medan, 2017/ *Net Enrolment Rate and Gross Enrolment Rate by Educational Level in Medan Municipality, 2017*

Jenjang Pendidikan <i>Educational Level</i>	APM <i>Net Enrolment Rate</i>	APK <i>Gross Enrolment Rate</i>
(1)	(2)	(3)
SD/MI <i>Elementary School</i>	90,58	108,21
SMP/MTs <i>Junior High School</i>	75,80	101,85
SMA/SMK/MA <i>Senior High School</i>	55,57	89,18
Universitas <i>University</i>	37,74	55,25

Sumber : Survei Sosial Ekonomi Nasional Kor,2017  
 Source : *National Socio Economic Survey Kor,2017*

Tabel 4.1.3 Jumlah Sekolah Dasar (SD), Sekolah Menengah Pertama (SMP), Sekolah Menengah Atas (SMA), Sekolah Menengah Kejuruan (SMK) Menurut Status Sekolah di Kota Medan , 2017/ Number of Primary Schools, Junior High School, Senior High School, Vocational High School by Status School in Medan Municipality, 2017

Kecamatan Subdistrict	Sekolah Dasar Primary School		Jumlah Total	SMP Junior High School		Jumlah Total	
	Negeri Govern- ment	Swasta/ Private		Negeri Govern- ment	Swasta/ Private		
(1)	(2)	(3)	(4)	(5)	(6)	(7)	
1. Medan Tuntungan	22	16	38	3	15	18	
2. Medan Johor	23	28	51	2	23	25	
3. Medan Amplas	22	20	42	2	17	19	
4. Medan Denai	33	39	72	2	19	21	
5. Medan Area	23	17	40	1	13	14	
6. Medan Kota	18	22	40	5	19	24	
7. Medan Maimun	11	12	23	2	9	11	
8. Medan Polonia	5	11	16	-	8	8	
9. Medan Baru	10	15	25	1	12	13	
10. Medan Selayang	8	22	30	2	15	17	
11. Medan Sunggal	17	26	43	1	17	18	
12. Medan Helvetia	22	31	53	3	26	29	
13. Medan Petisah	13	12	25	1	13	14	
14. Medan Barat	10	18	28	3	11	14	
15. Medan Timur	24	25	49	2	19	21	
16. Medan Perjuangan	11	25	36	-	15	15	
17. Medan Tembung	11	32	43	4	24	28	
18. Medan Deli	21	32	53	4	21	25	
19. Medan Labuhan	26	25	51	5	11	16	
20. Medan Marelan	28	28	56	5	15	20	
21. Medan Belawan	25	16	41	1	11	12	
<b>Medan</b>	<b>2017</b>	<b>383</b>	<b>472</b>	<b>855</b>	<b>49</b>	<b>333</b>	<b>382</b>
	2016	383	468	851	49	317	366

Sumber : Dinas Pendidikan Kota Medan

Source : Education Department of Medan Municipality

Tabel 4.1.3 Lanjutan/*Continued*

Kecamatan Subdistrict	SMA		Jumlah Total	SMK		Jumlah Total				
	Senior High School			Vocational High School						
	Negeri Govern- ment	Swasta/ Private	Negeri Govern- ment	Swasta/ Private	(1)	(8)	(9)	(10)	(11)	(12)
1. Medan Tuntungan	1	7	8	-	7	7				
2. Medan Johor	1	16	17	-	10	10				
3. Medan Amplas	-	7	7	3	10	13				
4. Medan Denai	2	11	13	-	6	6				
5. Medan Area	1	8	9	-	3	3				
6. Medan Kota	4	16	20	1	11	12				
7. Medan Maimun	-	5	5	-	2	2				
8. Medan Polonia	2	6	8	1	1	2				
9. Medan Baru	-	10	10	-	-	-				
10. Medan Selayang	-	7	7	1	6	7				
11. Medan Sunggal	1	10	11	1	11	12				
12. Medan Helvetia	1	18	19	-	16	16				
13. Medan Petisah	1	9	10	-	7	7				
14. Medan Barat	1	8	9	-	4	4				
15. Medan Timur	1	11	12	2	11	13				
16. Medan Perjuangan	-	7	7	2	6	8				
17. Medan Tembung	1	13	14	-	11	11				
18. Medan Deli	-	6	6	-	1	1				
19. Medan Labuhan	2	2	4	2	4	6				
20. Medan Marelan	1	8	9	-	11	11				
21. Medan Belawan	1	3	4	-	4	4				
<b>Medan</b>	<b>2017</b>	<b>21</b>	<b>188</b>	<b>209</b>	<b>13</b>	<b>142</b>	<b>155</b>			
	2016	21	188	209	13	142	155			

Sumber : Dinas Pendidikan Kota Medan

Source : *Education Department of Medan Municipality*



Tabel 4.1.4 Jumlah Sekolah, Murid, Guru dan Rasio Murid-Guru Raudhatul Adfal (RA) Menurut Kecamatan di Kota Medan, 2017/ *Number of Schools, Pupils, Teachers, and School-Teacher Ratio of Kindergarten by Subdistrict in Medan Municipality, 2017*

Kecamatan <i>Subdistrict</i>	Sekolah/ <i>School</i>	Murid/ <i>Pupils</i>	Guru/ <i>Teacher</i>	Rasio Murid- Guru/ <i>Ratio of Pupils- Teacher</i>	
(1)	(2)	(3)	(4)	(5)	
1. Medan Tuntungan	4	157	11	15	
2. Medan Johor	17	890	94	10	
3. Medan Amplas	13	815	88	10	
4. Medan Denai	30	1 323	112	12	
5. Medan Area	12	578	65	9	
6. Medan Kota	5	194	26	8	
7. Medan Maimun	3	159	20	8	
8. Medan Polonia	12	501	50	10	
9. Medan Baru	-	-	-	-	
10. Medan Selayang	7	308	48	7	
11. Medan Sunggal	11	668	69	10	
12. Medan Helvetia	19	855	99	9	
13. Medan Petisah	1	31	3	11	
14. Medan Barat	8	308	29	11	
15. Medan Timur	11	453	36	13	
16. Medan Perjuangan	5	392	42	10	
17. Medan Tembung	16	823	93	9	
18. Medan Deli	18	1 295	99	14	
19. Medan Labuhan	12	624	64	10	
20. Medan Marelan	33	1 970	153	13	
21. Medan Belawan	10	416	37	12	
<b>Medan</b>	<b>2017</b>	<b>247</b>	<b>12 760</b>	<b>1 238</b>	<b>11</b>
	2016	234	11 860	1 283	10

Sumber : Kantor Kementerian Agama Kota Medan

Source : *Education Department of Medan Municipality*

Tabel 4.1.5 Jumlah Sekolah, Murid, Guru, dan Rasio Murid-Guru Sekolah Dasar (SD) Menurut Kecamatan di Kota Medan, 2017/ *Number of Schools, Pupils, Teachers, and School-Teacher Ratio of Primary Schools by Subdistrict in Medan Municipality, 2017*

Kecamatan <i>Subdistrict</i>	Sekolah/ <i>School</i>	Murid/ <i>Pupils</i>	Guru/ <i>Teacher</i>	Rasio Murid- Guru/ <i>Ratio of</i> <i>Pupils-</i> <i>Teacher</i>	
(1)	(2)	(3)	(4)	(5)	
1. Medan Tuntungan	38	10 015	586	17	
2. Medan Johor	51	17 940	885	20	
3. Medan Amplas	42	10 946	636	17	
4. Medan Denai	72	19 922	1 139	18	
5. Medan Area	40	10 954	605	18	
6. Medan Kota	40	9 613	584	17	
7. Medan Maimun	23	6 003	363	17	
8. Medan Polonia	16	4 132	264	16	
9. Medan Baru	25	6 077	397	15	
10. Medan Selayang	30	7 632	467	16	
11. Medan Sunggal	43	12 916	810	16	
12. Medan Helvetia	53	17 764	908	20	
13. Medan Petisah	25	5 368	348	15	
14. Medan Barat	28	9 186	464	20	
15. Medan Timur	49	13 545	740	18	
16. Medan Perjuangan	36	11 262	600	19	
17. Medan Tembung	43	11 997	647	19	
18. Medan Deli	53	18 488	759	24	
19. Medan Labuhan	51	18 288	816	22	
20. Medan Marelan	56	20 553	895	23	
21. Medan Belawan	41	11 586	536	22	
<b>Medan</b>	<b>2017</b>	<b>855</b>	<b>254 187</b>	<b>13 449</b>	<b>19</b>
	2016	832	254 394	17 125	15

Sumber : Dinas Pendidikan Kota Medan

Source : *Education Department of Medan Municipality*

Tabel 4.1.6 Jumlah Sekolah, Murid, Guru, dan Rasio Murid-Guru Madrasah Ibtidaiyah (MI) Menurut Kecamatan di Kota Medan, 2017/ *Number of Schools, Pupils, Teachers, and School-Teacher Ratio of Madrasah Ibtidaiyah (MI) by Subdistrict in Medan Municipality, 2017*

Kecamatan <i>Subdistrict</i>	Sekolah/ <i>School</i>	Murid/ <i>Pupils</i>	Guru/ <i>Teacher</i>	Rasio Murid- Guru/ <i>Ratio of Pupils- Teacher</i>	
(1)	(2)	(3)	(4)	(5)	
1. Medan Tuntungan	4	1 345	73	19	
81 2. Medan Johor	2	803	32	25	
3. Medan Amplas	5	1 918	99	20	
4. Medan Denai	10	2 807	102	28	
5. Medan Area	1	96	11	9	
6. Medan Kota	2	411	26	16	
7. Medan Maimun	-	-	-	-	
8. Medan Polonia	4	1 395	88	16	
9. Medan Baru	-	-	-	-	
10. Medan Selayang	2	557	28	20	
11. Medan Sunggal	6	1 283	65	20	
12. Medan Helvetia	1	96	12	8	
13. Medan Petisah	2	295	24	13	
14. Medan Barat	1	611	33	19	
15. Medan Timur	2	769	45	17	
16. Medan Perjuangan	2	168	10	17	
17. Medan Tembung	11	3 190	175	19	
18. Medan Deli	3	32	34	1	
19. Medan Labuhan	4	1 522	84	19	
20. Medan Marelan	16	2 074	139	15	
21. Medan Belawan	3	1 119	60	19	
<b>Medan</b>	<b>2017</b>	<b>81</b>	<b>20 491</b>	<b>1 140</b>	<b>16</b>
	2016	75	18 973	1 100	17

Sumber : Kantor Kementerian Agama Kota Medan

Source : *Education Department of Medan Municipality*

Tabel 4.1.7 Jumlah Sekolah, Murid, Guru, dan Rasio Murid-Guru Sekolah Menengah Pertama Menurut Kecamatan di Kota Medan, 2017/ *Number of Schools, Pupils, Teachers, and School-Teacher Ratio of Junior High Schools by Subdistrict in Medan Municipality, 2017*

Kecamatan <i>Subdistrict</i>	Sekolah/ <i>School</i>	Murid/ <i>Pupils</i>	Guru/ <i>Teacher</i>	Rasio Murid- Guru/ <i>Ratio</i> <i>of Pupils- Teacher</i>	
(1)	(2)	(3)	(4)	(5)	
1. Medan Tuntungan	18	5 427	360	15	
2. Medan Johor	25	6 670	580	12	
3. Medan Amplas	19	5 204	636	8	
4. Medan Denai	21	4 547	442	10	
5. Medan Area	14	4 230	309	14	
6. Medan Kota	24	12 416	823	15	
7. Medan Maimun	11	4 113	289	14	
8. Medan Polonia	8	967	110	9	
9. Medan Baru	13	3 063	242	13	
10. Medan Selayang	17	4 841	388	13	
11. Medan Sunggal	18	4 349	387	11	
12. Medan Helvetia	29	7 852	640	12	
13. Medan Petisah	14	3 953	320	12	
14. Medan Barat	14	7 216	404	18	
15. Medan Timur	21	4 585	376	12	
16. Medan Perjuangan	5	1 682	223	8	
17. Medan Tembung	28	8 914	665	13	
18. Medan Deli	25	7 089	457	16	
19. Medan Labuhan	16	7 802	397	20	
20. Medan Marelan	20	8 677	500	17	
21. Medan Belawan	12	4 090	202	20	
<b>Medan</b>	<b>2017</b>	<b>382</b>	<b>117 687</b>	<b>8 750</b>	<b>13</b>
	2016	366	117 946	8 082	15

Sumber : Dinas Pendidikan Kota Medan

Source : *Education Department of Medan Municipality*

Tabel 4.1.8 Jumlah Sekolah, Murid, Guru, dan Rasio Murid-Guru Madrasah Tsanawiyah (MTs) Menurut Kecamatan di Kota Medan, 2017/ *Number of Schools, Pupils, Teachers, and School-Teacher Ratio of Madrasah Tsanawiyah (MTs) by Subdistrict in Medan Municipality, 2017*

Kecamatan <i>Subdistrict</i>	Sekolah/ <i>School</i>	Murid/ <i>Pupils</i>	Guru/ <i>Teacher</i>	Rasio Murid- Guru/ <i>Ratio of</i> <i>Pupils-</i> <i>Teacher</i>	
(1)	(2)	(3)	(4)	(5)	
1. Medan Tuntungan	3	1 952	100	20	
2. Medan Johor	5	1 782	77	24	
3. Medan Amplas	9	3 265	187	18	
4. Medan Denai	3	625	48	13	
5. Medan Area	6	1 761	72	25	
6. Medan Kota	3	659	37	18	
7. Medan Maimun	1	347	14	25	
8. Medan Polonia	1	41	8	6	
9. Medan Baru	3	406	35	12	
10. Medan Selayang	-	-	-	-	
11. Medan Sunggal	7	1 380	89	16	
12. Medan Helvetia	3	805	72	12	
13. Medan Petisah	2	526	22	24	
14. Medan Barat	1	110	13	9	
15. Medan Timur	6	802	54	15	
16. Medan Perjuangan	2	127	17	8	
17. Medan Tembung	7	2 905	172	17	
18. Medan Deli	6	637	55	12	
19. Medan Labuhan	6	1 792	80	23	
20. Medan Marelan	6	969	60	17	
21. Medan Belawan	2	1 034	32	33	
<b>Medan</b>	<b>2017</b>	<b>82</b>	<b>21 925</b>	<b>1 244</b>	<b>17</b>
	2016	77	19 651	1 571	13

Sumber : Kantor Kementerian Agama Kota Medan

Source : *Education Department of Medan Municipality*

Tabel 4.1.9 Jumlah Sekolah, Murid, Guru, dan Rasio Murid-Guru Sekolah Menengah Atas Menurut Kecamatan di Kota Medan, 2017/ *Number of Schools, Pupils, Teachers, and School-Teacher Ratio of Senior High Schools by Subdistrict in Medan Municipality, 2017*

Kecamatan <i>Subdistrict</i>	Sekolah/ <i>School</i>	Murid/ <i>Pupils</i>	Guru/ <i>Teacher</i>	Rasio Murid- Guru/ <i>Ratio of</i> <i>Pupils-</i> <i>Teacher</i>	
(1)	(2)	(3)	(4)	(5)	
1. Medan Tuntungan	8	2 835	237	12	
2. Medan Johor	17	5 275	471	11	
3. Medan Amplas	7	1 105	120	9	
4. Medan Denai	13	3 692	334	11	
5. Medan Area	9	2 938	273	11	
6. Medan Kota	20	12 427	835	15	
7. Medan Maimun	5	1 278	126	10	
8. Medan Polonia	8	4 483	343	13	
9. Medan Baru	10	2 142	199	11	
10. Medan Selayang	7	1 559	168	9	
11. Medan Sunggal	11	3 963	341	12	
12. Medan Helvetia	19	5 126	415	12	
13. Medan Petisah	10	5 593	364	15	
14. Medan Barat	9	7 212	444	16	
15. Medan Timur	12	3 683	290	13	
16. Medan Perjuangan	7	860	125	7	
17. Medan Tembung	14	3 996	332	12	
18. Medan Deli	6	530	78	7	
19. Medan Labuhan	4	2 655	183	15	
20. Medan Marelan	9	2 933	236	12	
21. Medan Belawan	4	1 623	108	15	
<b>Medan</b>	<b>2017</b>	<b>209</b>	<b>75 905</b>	<b>6 022</b>	<b>13</b>
	2016	207	73 951	5 904	13

Sumber : Dinas Pendidikan Kota Medan

Source : *Education Department of Medan Municipality*

Tabel 4.1.10 Jumlah Sekolah, Murid, Guru, dan Rasio Murid-Guru Madrasah Aliyah Menurut Kecamatan di Kota Medan, 2017/ *Number of Schools, Pupils, Teachers, and School-Teacher Ratio of Senior High Schools by Subdistrict in Medan Municipality, 2017*

Kecamatan <i>Subdistrict</i>	Sekolah/ <i>School</i>	Murid/ <i>Pupils</i>	Guru/ <i>Teacher</i>	Rasio Murid- Guru/ <i>Ratio of Pupils- Teacher</i>	
(1)	(2)	(3)	(4)	(5)	
1. Medan Tuntungan	1	1 374	76	19	
2. Medan Johor	4	344	60	6	
3. Medan Amplas	5	1 794	159	12	
4. Medan Denai	1	199	24	9	
5. Medan Area	4	687	60	12	
6. Medan Kota	2	241	34	7	
7. Medan Maimun	-	-	-	-	
8. Medan Polonia	-	-	-	-	
9. Medan Baru	-	-	-	-	
10. Medan Selayang	-	-	-	-	
11. Medan Sunggal	2	224	38	6	
12. Medan Helvetia	-	-	-	-	
13. Medan Petisah	2	197	35	6	
14. Medan Barat	-	-	-	-	
15. Medan Timur	1	308	29	11	
16. Medan Perjuangan	-	-	-	-	
17. Medan Tembung	4	4 849	350	14	
18. Medan Deli	1	123	12	11	
19. Medan Labuhan	2	1 306	74	18	
20. Medan Marelan	-	-	-	-	
21. Medan Belawan	-	-	-	-	
<b>Medan</b>	<b>2017</b>	<b>29</b>	<b>11 646</b>	<b>951</b>	<b>7</b>
	2016	28	9 476	744	13

Sumber : Kantor Kementerian Agama Kota Medan

Source : *Education Department of Medan Municipality*

Tabel 4.1.11 Jumlah Sekolah, Murid, Guru dan Rasio Murid-Guru Sekolah Menengah Kejuruan (SMK) Menurut Kecamatan di Kota Medan, 2016/ *Number of Schools, Pupils, Teachers, and School-Teacher Ratio of Vocational High School by Subdistrict in Medan Municipality, 2016*

Kecamatan <i>Subdistrict</i>	Sekolah/ <i>School</i>	Murid/ <i>Pupils</i>	Guru/ <i>Teacher</i>	Rasio Murid- Guru/ <i>Ratio of Pupils- Teacher</i>	
(1)	(2)	(3)	(4)	(5)	
1. Medan Tuntungan	7	2 709	251	11	
2. Medan Johor	10	1 409	212	7	
3. Medan Amplas	13	7 678	476	16	
4. Medan Denai	6	605	114	5	
5. Medan Area	3	680	83	8	
6. Medan Kota	12	4 984	392	13	
7. Medan Maimun	2	478	35	14	
8. Medan Polonia	2	973	71	14	
9. Medan Baru	0	0	0	0	
10. Medan Selayang	7	2 756	232	12	
11. Medan Sunggal	12	4 494	324	14	
12. Medan Helvetia	16	4 181	370	11	
13. Medan Petisah	7	2 602	230	11	
14. Medan Barat	4	1 897	148	13	
15. Medan Timur	13	4 480	451	10	
16. Medan Perjuangan	8	2 591	261	10	
17. Medan Tembung	11	6 112	446	14	
18. Medan Deli	1	108	14	8	
19. Medan Labuhan	6	2 116	187	11	
20. Medan Marelan	11	4 565	319	14	
21. Medan Belawan	4	1 219	113	11	
<b>Medan</b>	<b>2016</b>	<b>155</b>	<b>56 597</b>	<b>4 729</b>	<b>12</b>
	2015	152	56 279	4 654	12

Sumber : Dinas Pendidikan Kota Medan

Source : *Education Department of Medan Municipality*



Tabel 4.1.12 Jumlah Murid, Guru dan Rasio Murid-Guru Sekolah Dasar (SD) Menurut Kecamatan dan Status Sekolah 2016-2017/ *Number of Pupil, Teacher of Primary School by Subdistrict and Status School 2016-2017*

Kecamatan <i>Subdistrict</i>	Murid/Pupil		Guru/ Teacher		Rasio Murid-Guru/ Ratio of Pupil- Teacher		
	Negeri <i>Government</i>	Swasta/ Private	Negeri <i>Government</i>	Swasta/ Private	Negeri <i>Government</i>	Swasta/ Private	
(1)	(2)	(3)	(4)	(5)	(6)	(7)	
1. Medan Tuntungan	4 769	5 246	291	295	16	18	
2. Medan Johor	8 555	9 385	391	494	22	19	
3. Medan Amplas	6 073	4 873	328	308	19	16	
4. Medan Denai	8 702	11 220	468	671	19	17	
5. Medan Area	5 353	5 601	285	320	19	17	
6. Medan Kota	3 920	5 693	218	366	18	16	
7. Medan Maimun	2 665	3 338	144	219	19	15	
8. Medan Polonia	1 899	2 233	95	169	20	13	
9. Medan Baru	2 562	3 515	157	240	16	15	
10. Medan Selayang	2 850	4 782	135	330	21	15	
11. Medan Sunggal	5 118	7 798	261	549	20	14	
12. Medan Helvetia	6 883	10 881	341	567	20	19	
13. Medan Petisah	2 735	2 633	169	179	16	15	
14. Medan Bara t	2 926	6 260	154	390	19	20	
15. Medan Timur	6 802	6 743	331	409	21	17	
16. Medan Perjuangan	2 787	8 475	151	449	19	19	
17. Medan Tembung	4 144	7 853	214	433	19	18	
18. Medan Deli	8 442	10 046	334	425	25	24	
19. Medan Labuhan	8 557	9 731	394	422	22	23	
20. Medan Marelan	12 564	7 989	486	409	26	20	
21. Medan Belawan	7 815	3 771	364	172	22	22	
<b>Medan</b>	<b>2017</b>	<b>116 121</b>	<b>138 066</b>	<b>5 713</b>	<b>7 736</b>	<b>20</b>	<b>18</b>
	2016	119 890	139 611	5 893	7 545	20	19

Sumber : Dinas Pendidikan Kota Medan

Source : *Education Department of Medan Municipality*

Tabel 4.1.13 Jumlah Murid, Guru dan Rasio Murid-Guru Sekolah Menengah Pertama (SMP) Menurut Kecamatan dan Status Sekolah 2016-2017/ *Number of Pupil, Teacher of Junior High School by Subdistrict and Status School 2016-2017*

Kecamatan <i>Subdistrict</i>	Murid/Pupil		Guru/ Teacher		Rasio Murid-Guru, Ratio of Pupil- Teacher		
	Negeri <i>Government</i>	Swasta/ Private	Negeri <i>Government</i>	Swasta/ Private	Negeri <i>Government</i>	Swasta/ Private	
(1)	(2)	(3)	(4)	(5)	(6)	(7)	
1. Medan Tuntungan	2 577	2 850	138	222	19	13	
2. Medan Johor	1 887	4 783	98	482	19	10	
3. Medan Amplas	1 897	3 307	98	340	19	10	
4. Medan Denai	1 286	3 261	136	306	10	11	
5. Medan Area	589	3 641	32	277	18	13	
6. Medan Kota	5 716	6 700	327	496	18	14	
7. Medan Maimun	2 091	2 022	100	189	21	11	
8. Medan Polonia	-	967	-	110	-	9	
9. Medan Baru	1 187	1 876	58	184	21	10	
10. Medan Selayang	1 960	2 881	116	272	17	11	
11. Medan Sunggal	653	3 696	47	340	14	11	
12. Medan Helvetia	1 938	5 914	152	488	13	12	
13. Medan Petisah	848	3 105	50	270	17	12	
14. Medan Barat	2 901	4 315	147	257	20	17	
15. Medan Timur	1 428	3 157	87	289	16	11	
16. Medan Perjuangan	-	1 682	-	223	-	8	
17. Medan Tembung	3 639	5 275	246	219	15	13	
18. Medan Deli	3 162	3 927	149	308	21	13	
19. Medan Labuhan	3 798	4 004	185	212	21	19	
20. Medan Marelan	3 852	4 825	214	286	18	17	
21. Medan Belawan	823	3 267	27	175	31	19	
<b>Medan</b>	<b>2017</b>	<b>42 232</b>	<b>75 455</b>	<b>2 407</b>	<b>6 145</b>	<b>18</b>	<b>12</b>
	2016	42 265	75 681	2 299	5 783	18	13

Sumber : Dinas Pendidikan Kota Medan

Source : *Education Department of Medan Municipality*

Tabel 4.1.14 Jumlah Murid, Guru dan Rasio Murid-Guru Sekolah Menengah Atas (SMA) Menurut Kecamatan dan Status Sekolah 2016/ *Number of Pupil, Teacher of Senior High School by Subdistrict and Status School 2016*

Kecamatan <i>Subdistrict</i>	Murid/Pupil		Guru/ Teacher		Rasio Murid-Guru/ Ratio of Pupil- Teacher		
	Negeri <i>Government</i>	Swasta/ Private	Negeri <i>Government</i>	Swasta/ Private	Negeri <i>Government</i>	Swasta/ Private	
(1)	(2)	(3)	(4)	(5)	(6)	(7)	
1. Medan Tuntungan	994	1 841	84	153	12	12	
2. Medan Johor	1 554	3 718	83	388	19	10	
3. Medan Amplas	-	1 105	-	120	-	9	
4. Medan Denai	1 769	1 923	120	214	15	9	
5. Medan Area	996	1 942	71	202	14	10	
6. Medan Kota	3 672	8 755	249	586	15	15	
7. Medan Maimun	-	1 278	-	126	-	10	
8. Medan Polonia	3 505	978	215	128	16	8	
9. Medan Baru	-	2 142	-	199	-	11	
10. Medan Selayang	-	1 559	-	168	-	9	
11. Medan Sunggal	1 175	2 788	78	268	15	10	
12. Medan Helvetia	1 058	4 068	65	350	16	12	
13. Medan Petisah	1 649	3 944	91	273	18	14	
14. Medan Barat	2 357	4 855	111	333	21	15	
15. Medan Timur	1 059	2 624	59	231	18	11	
16. Medan Perjuangan	-	860	-	125	-	7	
17. Medan Tembung	1 073	2 923	65	267	17	11	
18. Medan Deli	-	530	-	78	-	7	
19. Medan Labuhan	1 634	1 021	104	79	16	13	
20. Medan Marelán	1 009	1 924	59	177	17	11	
21. Medan Belawan	553	1 070	41	67	13	16	
<b>Medan</b>	<b>2016</b>	<b>24 057</b>	<b>51 848</b>	<b>1 495</b>	<b>4 527</b>	<b>16</b>	<b>11</b>
	2015	23 176	50 775	1 450	4 454	16	11

Sumber : Dinas Pendidikan Kota Medan

Source : *Education Department of Medan Municipality*

Tabel 4.1.15 Jumlah Murid, Guru dan Rasio Murid-Guru Sekolah Menengah Kejuruan (SMK) Menurut Kecamatan dan Status Sekolah 2016/ *Number of Pupil, Teacher of Vocational High School by Subdistrict and Status School 2016*

Kecamatan <i>Subdistrict</i>	Murid/Pupil		Guru/ Teacher		Rasio Murid-Guru/ Ratio of Pupil- Teacher		
	Negeri <i>Govern- ment</i>	Swasta/ Private	Negeri <i>Govern- ment</i>	Swasta/ Private	Negeri <i>Govern- ment</i>	Swasta/ Private	
(1)	(2)	(3)	(4)	(5)	(6)	(7)	
1. Medan Tuntungan	-	2 709	-	251	-	11	
2. Medan Johor	-	1 409	-	212	-	7	
3. Medan Amplas	4 735	2 943	229	247	21	12	
4. Medan Denai	-	604	-	114	-	5	
5. Medan Area	-	680	-	83	-	8	
6. Medan Kota	1 306	3 678	79	313	17	12	
7. Medan Maimun	-	478	-	35	-	14	
8. Medan Polonia	973	-	71	-	14	-	
9. Medan Baru	-	-	-	-	-	-	
10. Medan Selayang	1 602	1 154	110	122	15	9	
11. Medan Sunggal	1 837	2 617	80	244	23	11	
12. Medan Helvetia	-	4 181	-	370	-	11	
13. Medan Petisah	-	2 602	-	230	-	11	
14. Medan Barat	-	1 897	-	148	-	13	
15. Medan Timur	1 617	2 863	126	325	13	9	
16. Medan Perjuangan	1 718	873	134	127	13	7	
17. Medan Tembung	-	6 112	-	446	-	14	
18. Medan Deli	-	108	-	14	-	8	
19. Medan Labuhan	1 044	1 072	100	87	10	12	
20. Medan Marelan	-	4 565	-	319	-	14	
21. Medan Belawan	-	1 219	-	113	-	11	
<b>Medan</b>	<b>2016</b>	<b>14 832</b>	<b>41 765</b>	<b>929</b>	<b>3 800</b>	<b>16</b>	<b>11</b>
	2015	15 171	41 108	932	3 722	16	11

Sumber : Dinas Pendidikan Kota Medan

Source : *Education Department of Medan Municipality*

Tabel 4.1.16 Banyaknya Guru Sekolah Dasar Menurut Kecamatan dan Ijazah Tertinggi Tahun 2017/ *Number of Teacher at Elementary School by Subdistrict and Education 2017*

Tahun/Kecamatan Year/Subdistrict	Ijazah Tertinggi/Education Attainment			
	SLTA	SLTA	PGSLP D1	PGSLA D2
(1)	(2)	(3)	(4)	(5)
1. Medan Tuntungan	-	21	1	8
2. Medan Johor	-	47	2	7
3. Medan Amplas	-	34	-	17
4. Medan Denai	-	88	6	39
5. Medan Area	-	32	1	22
6. Medan Kota	-	24	3	14
7. Medan Maimun	-	27	3	18
8. Medan Polonia	-	15	1	12
9. Medan Baru	-	20	-	14
10. Medan Selayang	-	24	-	8
11. Medan Sunggal	-	43	7	16
12. Medan Helvetia	-	31	3	20
13. Medan Petisah	-	18	5	5
14. Medan Barat	-	35	-	16
15. Medan Timur	-	49	3	17
16. Medan Perjuangan	-	30	3	26
17. Medan Tembung	-	30	1	20
18. Medan Deli	-	72	2	8
19. Medan Labuhan	-	86	2	12
20. Medan Marelan	-	63	-	12
21. Medan Belawan	-	43	4	23
<b>Medan</b>				
2017	-	<b>832</b>	<b>47</b>	<b>334</b>
2016	-	1 052	52	424
2015	-	1 147	68	515

Tabel 4.1.16 Lanjutan/*Continued*

Tahun/Kecamatan Year/Subdistrict	Ijazah Tertinggi/ <i>Education Attainment</i>				Jumlah	
	SARMUD/D3 Keguruan	SARJANA/S1		S2/S3		
		Keguruan	Non Keguruan			
(1)	(6)	(7)	(8)	(9)	(10)	
1. Medan Tuntungan	3	492	42	19	586	
2. Medan Johor	7	759	48	15	885	
3. Medan Amplas	17	493	60	15	636	
4. Medan Denai	13	921	54	18	1 139	
5. Medan Area	7	496	41	6	605	
6. Medan Kota	4	454	73	12	584	
7. Medan Maimun	5	267	33	10	363	
8. Medan Polonia	4	201	25	6	264	
9. Medan Baru	6	211	40	6	397	
10. Medan Selayang	11	386	35	3	467	
11. Medan Sunggal	8	660	61	15	810	
12. Medan Helvetia	5	768	65	16	908	
13. Medan Petisah	3	268	35	14	348	
14. Medan Barat	9	346	54	4	464	
15. Medan Timur	12	551	97	11	740	
16. Medan Perjuangan	7	387	141	6	600	
17. Medan Tembung	3	553	27	13	647	
18. Medan Deli	5	626	43	3	759	
19. Medan Labuhan	9	661	45	1	816	
20. Medan Marelan	5	751	43	21	895	
21. Medan Belawan	13	438	12	3	536	
<b>Medan</b>	<b>2017</b>	<b>156</b>	<b>10 789</b>	<b>1 074</b>	<b>217</b>	<b>13 449</b>
	2016	207	10 455	1 063	185	12 299
	2015	194	9 873	1 142	139	13 078

Sumber : Dinas Pendidikan Kota Medan

Source : *Education Department of Medan Municipality*

Tabel 4.1.17 Banyaknya Guru Sekolah Dasar Menurut Kecamatan dan Status Kepegawaian Tahun 2017/ *Number of Teacher at Elementary School by Subdistrict and Employment Status 2017*

Tahun/Kecamatan Year/Subdistrict	Status Kepegawaian/ <i>Employment Status</i>					Jumlah	
	Tetap		Tidak Tetap/ Honor	Bantu Pusat	Bantu Daerah		
	PNS	Yayasan					
(1)	(2)	(3)	(4)	(5)	(6)	(7)	
1. Medan Tuntungan	205	238	143	-	-	586	
2. Medan Johor	241	411	233	-	-	885	
3. Medan Amplas	226	294	116	-	-	636	
4. Medan Denai	343	582	214	-	-	1 139	
5. Medan Area	174	290	141	-	-	605	
6. Medan Kota	148	263	173	-	-	584	
7. Medan Maimun	96	198	69	-	-	363	
8. Medan Polonia	61	136	67	-	-	264	
9. Medan Baru	119	212	66	-	-	397	
10. Medan Selayang	75	271	121	-	-	467	
11. Medan Sunggal	148	420	242	-	-	810	
12. Medan Helvetia	222	451	235	-	-	908	
13. Medan Petisah	137	131	80	-	-	348	
14. Medan Barat	107	297	60	-	-	464	
15. Medan Timur	184	376	180	-	-	740	
16. Medan Perjuangan	98	361	141	-	-	600	
17. Medan Tembung	144	328	175	-	-	647	
18. Medan Deli	226	353	180	-	-	759	
19. Medan Labuhan	212	386	218	-	-	816	
20. Medan Marelan	286	371	238	-	-	895	
21. Medan Belawan	207	171	158	-	-	536	
<b>Medan</b>	<b>2017</b>	<b>3 695</b>	<b>6 540</b>	<b>3 250</b>	-	-	<b>13 485</b>
	2016	3 910	6 345	3 183	-	-	13 438
	2015	4 131	6 153	2 794	-	-	13 078

Sumber : Dinas Pendidikan Kota Medan

Source : *Education Department of Medan Municipality*

Tabel 4.1.18 Banyaknya Guru Sekolah Menengah Pertama Menurut Kecamatan, Ijazah Tertinggi dan Jenis Kelamin Tahun 2015-2017/ *Number of Teacher at Junior High School School by Subdistrict, Education, and Gender 2015-2017*

Tahun/Kecamatan Year/Subdistrict	Ijazah Tertinggi/Education Attainment				
	SLTA	SLTA	PGSLP D1	PGSLA D2	
(1)	(2)	(3)	(4)	(5)	
1. Medan Tuntungan	-	3	1	-	
2. Medan Johor	-	6	2	4	
3. Medan Amplas	-	9	8	2	
4. Medan Denai	-	2	3	1	
5. Medan Area	-	7	1	3	
6. Medan Kota	-	13	5	8	
7. Medan Maimun	-	-	2	2	
8. Medan Polonia	-	1	-	1	
9. Medan Baru	-	2	1	-	
10. Medan Selayang	-	11	2	5	
11. Medan Sunggal	-	5	1	-	
12. Medan Helvetia	-	6	6	2	
13. Medan Petisah	-	6	1	3	
14. Medan Barat	-	5	3	1	
15. Medan Timur	-	8	6	4	
16. Medan Perjuangan	-	5	1	1	
17. Medan Tembung	-	-	5	4	
18. Medan Deli	-	11	3	2	
19. Medan Labuhan	-	4	3	8	
20. Medan Marelan	-	6	4	1	
21. Medan Belawan	-	1	2	-	
<b>Medan</b>	<b>2017</b>	<b>-</b>	<b>111</b>	<b>60</b>	<b>52</b>
	2016	-	115	66	67
	2015	-	131	78	79



Tabel 4.1.18 Lanjutan/*Continued*

Tahun/Kecamatan Year/Subdistrict	Ijazah Tertinggi/ <i>Education Attainment</i>				Jumlah	
	SARMUD/D3 Keguruan	SARJANA/S1		S2/S3		
		Keguruan	Non Keguruan			
(1)	(6)	(7)	(8)	(9)	(10)	
1. Medan Tuntungan	6	296	41	13	360	
2. Medan Johor	7	465	67	29	580	
3. Medan Amplas	4	384	18	12	438	
4. Medan Denai	6	392	19	19	442	
5. Medan Area	2	253	23	20	309	
6. Medan Kota	14	622	128	33	823	
7. Medan Maimun	4	217	41	23	289	
8. Medan Polonia	1	90	10	7	110	
9. Medan Baru	6	192	29	12	242	
10. Medan Selayang	10	297	36	27	388	
11. Medan Sunggal	10	321	36	14	387	
12. Medan Helvetia	8	559	33	26	640	
13. Medan Petisah	5	266	29	10	320	
14. Medan Barat	13	250	98	34	404	
15. Medan Timur	7	305	34	12	376	
16. Medan Perjuangan	4	177	28	7	223	
17. Medan Tembung	15	571	41	29	665	
18. Medan Deli	3	406	20	12	457	
19. Medan Labuhan	9	345	22	6	397	
20. Medan Marelan	4	439	40	6	500	
21. Medan Belawan	5	170	21	3	202	
<b>Medan</b>	<b>2017</b>	<b>143</b>	<b>7 018</b>	<b>814</b>	<b>354</b>	<b>8 552</b>
	2016	162	6 381	949	349	7 606
	2015	220	6 760	801	340	8 409

Sumber : Dinas Pendidikan Kota Medan

Source : *Education Department of Medan Municipality*

Tabel 4.1.19 Banyaknya Guru Sekolah Menengah Pertama Menurut Kecamatan, Status Kepegawaian, Golongan dan Jenis Kelamin Tahun 2014-2017/  
*Number of Teacher at Junior High School by Subdistrict, Employment Status, Group, and Gender 2014-2017*

Tahun/Kecamatan Year/Subdistrict	Status Kepegawaian/ <i>Employment Status</i>					Jumlah	
	Tetap		Tidak Tetap/ Honor	Bantu Pusat	Bantu Daerah		
	PNS	Yayasan					
(1)	(2)	(3)	(4)	(5)	(6)	(7)	
1. Medan Tuntungan	136	122	102	-	-	360	
2. Medan Johor	97	366	117	-	-	580	
3. Medan Amplas	147	224	67	-	-	438	
4. Medan Denai	144	200	98	-	-	442	
5. Medan Area	41	207	61	-	-	309	
6. Medan Kota	337	333	153	-	-	823	
7. Medan Maimun	89	142	58	-	-	289	
8. Medan Polonia	5	57	48	-	-	110	
9. Medan Baru	73	96	73	-	-	242	
10. Medan Selayang	128	186	74	-	-	388	
11. Medan Sunggal	50	180	157	-	-	387	
12. Medan Helvetia	225	291	124	-	-	640	
13. Medan Petisah	52	155	113	-	-	320	
14. Medan Barat	144	232	28	-	-	404	
15. Medan Timur	104	212	60	-	-	376	
16. Medan Perjuangan	8	156	59	-	-	223	
17. Medan Tembung	234	252	179	-	-	665	
18. Medan Deli	138	244	75	-	-	457	
19. Medan Labuhan	140	172	85	-	-	397	
20. Medan Marelan	167	133	200	-	-	500	
21. Medan Belawan	28	129	45	-	-	202	
<b>Medan</b>	<b>2017</b>	<b>2 487</b>	<b>4 089</b>	<b>1 976</b>	-	-	<b>8 552</b>
	2016	2 319	3 721	2 042	-	-	8 082
	2015	2 591	3 698	2 120	-	-	8 409
	2014	1 422	3 016	1 605	-	-	11 735

Sumber : Dinas Pendidikan Kota Medan

Source : Education Department of Medan Municipality

Tabel 4.1.20 Banyaknya Guru Sekolah Menengah Atas Menurut Kecamatan dan Ijazah Tertinggi Tahun 2011-2016/*Number of Teacher at Senior High School by Subdistrict and Education 2011-2016*

Tahun/Kecamatan Year/Subdistrict	Ijazah Tertinggi/ <i>Education Attainment</i>			
	<SLTA	SLTA Keguruan	PGSLP D1	PGSLA D2
(1)	(2)	(3)	(4)	(5)
1. Medan Tuntungan	-	-	-	-
2. Medan Johor	-	-	-	-
3. Medan Amplas	-	-	-	-
4. Medan Denai	-	-	-	-
5. Medan Area	-	-	-	-
6. Medan Kota	-	-	-	-
7. Medan Maimun	-	-	-	-
8. Medan Polonia	-	-	-	-
9. Medan Baru	-	-	-	-
10. Medan Selayang	-	-	-	-
11. Medan Sunggal	-	-	-	-
12. Medan Helvetia	-	-	-	-
13. Medan Petisah	-	-	-	-
14. Medan Barat	-	-	-	-
15. Medan Timur	-	-	-	-
16. Medan Perjuangan	-	-	-	-
17. Medan Tembung	-	-	-	-
18. Medan Deli	-	-	-	-
19. Medan Labuhan	-	-	-	-
20. Medan Marelan	-	-	-	-
21. Medan Belawan	-	-	-	-
<b>Medan</b>	<b>2016</b>	-	-	-
	2015	-	34	12
	2014	-	24	15
	2013	-	68	13
	2012	-	27	66
	2011	-	33	54

Tabel 4.1.20 Lanjutan/*Continued*

Tahun/Kecamatan Year/Subdistrict	Ijazah Tertinggi/ <i>Education Attainment</i>				Jumlah	
	SARMUD/D3 Keguruan	SARJANA/S1		S2/S3		
		Keguruan	Non Keguruan			
(1)	(6)	(7)	(8)	(9)	(10)	
1. Medan Tuntungan	-	6	-	2	8	
2. Medan Johor	-	9	4	4	17	
3. Medan Amplas	-	3	-	4	7	
4. Medan Denai	-	7	1	5	13	
5. Medan Area	-	5	-	4	9	
6. Medan Kota	-	8	7	5	20	
7. Medan Maimun	-	4	-	1	5	
8. Medan Polonia	-	2	2	4	8	
9. Medan Baru	-	6	-	4	10	
10. Medan Selayang	-	2	1	4	7	
11. Medan Sunggal	-	4	1	6	11	
12. Medan Helvetia	-	13	3	3	19	
13. Medan Petisah	-	3	3	4	10	
14. Medan Barat	-	3	1	5	9	
15. Medan Timur	-	8	1	3	12	
16. Medan Perjuangan	-	4	1	2	7	
17. Medan Tembung	1	6	2	5	14	
18. Medan Deli	-	3	2	1	6	
19. Medan Labuhan	-	-	1	3	4	
20. Medan Marelan	-	5	2	2	9	
21. Medan Belawan	-	3	-	1	4	
<b>Medan</b>	<b>2016</b>	<b>1</b>	<b>104</b>	<b>32</b>	<b>72</b>	<b>209</b>
	2015	140	4 267	792	652	5 904
	2014	122	4 662	605	689	6 124
	2013	102	4 667	642	665	6 168
	2012	167	4 661	522	432	5 890
	2011	185	4 618	549	414	5 856

Sumber : Dinas Pendidikan Kota Medan

Source : *Education Department of Medan Municipality*

Tabel 4.1.21 Banyaknya Guru Sekolah Menengah Atas Menurut Kecamatan dan Status Kepegawaian Tahun 2011-2016/*Number of Teacher at Senior High School by Subdistrict and Employment Status 2011-2016*

Tahun/Kecamatan Year/Subdistrict	Status Kepegawaian/ <i>Employment Status</i>					Jumlah
	Tetap		Tidak Tetap/ Honor	Bantu Pusat	Bantu Daerah	
	PNS	Yayasan				
(1)	(2)	(3)	(4)	(5)	(6)	(7)
1. Medan Tuntungan	86	104	47	-	-	237
2. Medan Johor	64	271	136	-	-	471
3. Medan Amplas	6	93	21	-	-	120
4. Medan Denai	134	129	71	-	-	334
5. Medan Area	61	119	93	-	-	273
6. Medan Kota	247	399	189	-	-	835
7. Medan Maimun	11	58	57	-	-	126
8. Medan Polonia	192	70	81	-	-	343
9. Medan Baru	10	93	96	-	-	199
10. Medan Selayang	8	102	58	-	-	168
11. Medan Sunggal	80	109	152	-	-	341
12. Medan Helvetia	84	176	155	-	-	415
13. Medan Petisah	94	128	142	-	-	364
14. Medan Barat	91	256	97	-	-	444
15. Medan Timur	61	143	86	-	-	290
16. Medan Perjuangan	12	50	63	-	-	125
17. Medan Tembung	69	155	108	-	-	332
18. Medan Deli	-	57	21	-	-	78
19. Medan Labuhan	64	47	72	-	-	183
20. Medan Marelan	48	96	92	-	-	236
21. Medan Belawan	25	49	34	-	-	108
<b>Medan 2016</b>	<b>1 447</b>	<b>2 704</b>	<b>1 871</b>	-	-	<b>6 022</b>
2015	1 396	2 808	1 700	-	-	5 904
2014	1 553	3 016	1 605	-	-	6 174
2013	1 527	2 752	1 972	-	-	6 251
2012	734	1 316	2 386	18	2	4 456
2011	1 559	2 125	2 274	2	4	5 964

Sumber : Dinas Pendidikan Kota Medan

Source : *Education Department of Medan Municipality*

Tabel 4.1.22 Banyaknya Guru Sekolah Menengah Kejuruan Menurut Kecamatan dan Ijazah Tertinggi Tahun 2011-2016/ *Number of Teacher at Vocational High School School by Subdistrict and Education 2011-2016*

Tahun/Kecamatan Year/Subdistrict	Ijazah Tertinggi/Education Attainment				
	<SLTA	SLTA Keguruan	PGSLP D1	PGSLA D2	
(1)	(2)	(3)	(4)	(5)	
1. Medan Tuntungan	-	-	-	-	
2. Medan Johor	-	-	-	-	
3. Medan Amplas	-	-	-	-	
4. Medan Denai	-	-	-	-	
5. Medan Area	-	2	-	2	
6. Medan Kota	-	8	1	-	
7. Medan Maimun	-	-	-	-	
8. Medan Polonia	-	-	-	-	
9. Medan Baru	-	-	-	-	
10. Medan Selayang	-	1	-	-	
11. Medan Sunggal	-	1	-	2	
12. Medan Helvetia	-	-	1	-	
13. Medan Petisah	-	-	-	-	
14. Medan Barat	-	-	-	-	
15. Medan Timur	-	11	-	-	
16. Medan Perjuangan	-	-	-	-	
17. Medan Tembung	-	-	-	-	
18. Medan Deli	-	1	-	-	
19. Medan Labuhan	-	-	-	-	
20. Medan Marelan	-	21	6	14	
21. Medan Belawan	-	-	-	-	
<b>Medan</b>	<b>2016</b>	-	<b>52</b>	<b>8</b>	<b>18</b>
	2015	-	34	-	7
	2014	-	43	9	2
	2013	-	39	42	5
	2012	-	31	13	3
	2011	-	40	15	4

Tabel 4.1.22 Lanjutan/*Continued*

Tahun/Kecamatan Year/Subdistrict	Ijazah Tertinggi/ <i>Education Attainment</i>				Jumlah	
	SARMUD/D3 Keguruan	SARJANA/S1		S2/S3		
		Keguruan	Non Keguruan			
(1)	(6)	(7)	(8)	(9)	(10)	
1. Medan Tuntungan	5	190	27	22	251	
2. Medan Johor	8	150	41	13	212	
3. Medan Amplas	11	314	132	19	476	
4. Medan Denai	1	93	18	2	114	
5. Medan Area	-	46	20	13	83	
6. Medan Kota	4	295	75	9	392	
7. Medan Maimun	-	31	1	3	35	
8. Medan Polonia	2	59	-	10	71	
9. Medan Baru	-	-	-	-	-	
10. Medan Selayang	1	186	29	15	232	
11. Medan Sunggal	30	231	49	11	324	
12. Medan Helvetia	4	290	69	6	370	
13. Medan Petisah	1	155	67	7	230	
14. Medan Barat	-	93	33	22	148	
15. Medan Timur	10	350	57	23	451	
16. Medan Perjuangan	4	210	20	27	261	
17. Medan Tembung	7	334	64	41	446	
18. Medan Deli	1	9	3	-	14	
19. Medan Labuhan	3	139	35	10	187	
20. Medan Marelan	14	210	40	14	319	
21. Medan Belawan	8	74	29	2	113	
<b>Medan</b>	<b>2016</b>	<b>114</b>	<b>3 459</b>	<b>809</b>	<b>269</b>	<b>4 729</b>
	2015	140	4 267	792	652	5 892
	2014	64	3 728	669	245	4 760
	2013	133	3 338	691	257	4 505
	2012	143	3 599	445	112	4 346
	2011	104	3 401	441	137	4 142

Sumber : Dinas Pendidikan Kota Medan

Source : *Education Department of Medan Municipality*

Tabel 4.1.23 Banyaknya Guru Sekolah Menengah Kejuruan Menurut Kecamatan dan Status Kepegawaian Tahun 2011-2016/*Number of Teacher at Vocational High School by Subdistrict and Employment Status 2011-2016*

Tahun/Kecamatan Year/Subdistrict	Status Kepegawaian/ <i>Employment Status</i>					Jumlah	
	Tetap		Tidak Tetap/ Honor	Bantu Pusat	Bantu Daerah		
	PNS	Yayasan					
(1)	(2)	(3)	(4)	(5)	(6)	(7)	
1. Medan Tuntungan	2	95	154	-	-	251	
2. Medan Johor	10	109	93	-	-	212	
3. Medan Amplas	232	144	100	-	-	476	
4. Medan Denai	1	54	59	-	-	114	
5. Medan Area	5	10	68	-	-	83	
6. Medan Kota	59	155	178	-	-	392	
7. Medan Maimun	-	16	19	-	-	35	
8. Medan Polonia	52	-	19	-	-	71	
9. Medan Baru	-	-	-	-	-	-	
10. Medan Selayang	100	82	60	-	-	232	
11. Medan Sunggal	66	151	107	-	-	324	
12. Medan Helvetia	3	217	150	-	-	370	
13. Medan Petisah	3	124	103	-	-	230	
14. Medan Barat	45	37	66	-	-	148	
15. Medan Timur	96	207	148	-	-	451	
16. Medan Perjuangan	115	75	71	-	-	261	
17. Medan Tembung	19	203	224	-	-	446	
18. Medan Deli	-	4	10	-	-	14	
19. Medan Labuhan	27	51	109	-	-	187	
20. Medan Marelan	4	251	64	-	-	319	
21. Medan Belawan	2	85	26	-	-	113	
<b>Medan</b>	<b>2016</b>	<b>841</b>	<b>2 060</b>	<b>1 828</b>	-	-	<b>4 729</b>
	2015	1 396	2 018	2 478	-	-	5 892
	2014	7 988	2 134	1977	-	-	12 099
	2013	735	1 725	2128	-	-	4 588
	2012	1 448	-	2302	18	2	3 770
	2011	723	-	2294	13	16	3 046

Sumber : Dinas Pendidikan Kota Medan

Source : *Education Department of Medan Municipality*



Tabel 4.1.24 Banyaknya Kursus Menurut Jenisnya Tahun 2011 – 2016/*Number of Course by Kind 2011 - 2016*

Jenis Kursus Kind of Course	2011	2012	2013	2014	2015	2016
(1)	(2)	(3)	(4)	(5)	(6)	(7)
1. Kursus Bahasa Inggris <i>English Course</i>	151	153	-	57	68	95
2. Kursus Bahasa Lainnya <i>Other Language Course</i>	118	121	-	18	21	35
3. Kursus Memasak <i>Cooking Course</i>	7	8	-	2	3	3
4. Kursus Menjahit <i>Sewing Course</i>	59	62	-	3	4	25
5. Kursus Merangkai Bunga <i>Flower Course</i>	13	15	-	0	0	1
6. Kursus Mengemudi <i>Driving Course</i>	6	6	-	2	2	3
7. Kursus Mengetik <i>Typing Course</i>	-	-	-	0	0	0
8. Kursus Keuangan/Akuntansi <i>Account Course</i>	8	8	-	0	1	5
9. Kursus Kecantikan <i>Beauty Course</i>	128	130	-	11	13	65
10. Kursus Komputer <i>Computer Course</i>	88	90	-	12	16	38
11. Kursus Pengetahuan Khusus <i>Specialist Knowledge Course</i>	156	158	-	36	42	42
12. Kursus Lainnya / Musik / Senam <i>Others/Music/Gymna stics Course</i>	25	26	-	6	8	23
13. Kursus Montir Mobil/Radio <i>Mechanic/Radio course</i>	14	14	-	1	1	3
<b>Jumlah/Total</b>	<b>773</b>	<b>791</b>	<b>-</b>	<b>148</b>	<b>179</b>	<b>338</b>

Sumber : Dinas Pendidikan Kota Medan

Source : *Education Department of Medan Municipality*

Tabel 4.1.25 Banyaknya Mahasiswa Dan Dosen Pada Universitas Sumatera Utara Tahun 2000/2001-2017/2018/ *Number of Student and Lecturer at University of North Sumatera 2000/2001-2017/2018*

Tahun Pendidikan <i>Academic Year</i>	Mahasiswa <i>Student</i>	Dosen <i>Lecturer</i>	Rasio Mahasiswa Terhadap Dosen <i>Ratio of Students to Lecturer</i>
(1)	(2)	(3)	(4)
2000/2001	24 169	1 659	14,57
2001/2002	25 918	1 638	15,82
2002/2003	27 451	1 639	16,75
2003/2004	28 663	1 671	17,15
2004/2005	28 326	1 682	16,84
2005/2006	29 141	1 728	16,86
2006/2007	32 559	1 726	18,86
2007/2008	31 976	1 648	19,40
2008/2009	34 700	1 628	21,31
2009/2010	35 510	1 632	21,76
2010/2011	36 952	1 612	22,92
2011/2012	42 038	1 594	26,37
2012/2013	44 246	1 564	28,29
2013/2014	52 089	1 548	33,65
2014/2015	53 176	1 547	34,37
2015/2016	53 065	1 551	34,21
2016/2017	53 830	1 519	35,34
<b>2017/2018</b>	<b>50 809</b>	<b>1 578</b>	<b>32,19</b>

Sumber : Universitas Sumatera Utara

Source : *University of North Sumatera*

Tabel 4.1.26 Banyaknya Mahasiswa Dan Dosen Pada Universitas Negeri Medan Tahun 2000/2001-2016/2017/ *Number of Student and Lecturer at State University of Medan 2000/2001-2016/2017*

Tahun Pendidikan <i>Academic Year</i>	Mahasiswa <i>Student</i>	Dosen <i>Lecturer</i>	Rasio Mahasiswa Terhadap Dosen <i>Ratio of Students to Lecturer</i>
(1)	(2)	(3)	(4)
2000/2001	10 246	930	11,02
2001/2002	10 987	900	12,21
2002/2003	11 595	886	13,09
2003/2004	12 171	884	13,77
2004/2005	12 232	862	14,19
2005/2006	12 688	905	14,02
2006/2007	13 023	922	14,12
2007/2008	12 844	896	14,33
2008/2009	12 587	925	13,61
2009/2010	8 983	925	9,71
2010/2011	20 480	910	22,51
2011/2012	21 535	975	22,09
2012/2013	21 266	965	22,04
2013/2014	23 697	940	25,21
2014/2015	24 958	942	26,49
2015/2016	23 636	975	24,24
<b>2016/2017</b>	<b>22 207</b>	<b>938</b>	<b>23,67</b>

Sumber : Universitas Negeri Medan

Source : *State University of Medan*

Tabel 4.1.27 Banyaknya Mahasiswa Dan Dosen Di Institut Agama Islam Negeri Medan Tahun 2000/2001-2016/2017/ *Number of Student and Lecturer at Public Islamic Institute of Medan 2000/2001-2016/2017*

Tahun Pendidikan <i>Academic Year</i>	Mahasiswa <i>Student</i>	Dosen <i>Lecturer</i>	Rasio Mahasiswa Terhadap Dosen <i>Ratio of Students to Lecturer</i>
(1)	(2)	(3)	(4)
2000/2001	4 338	267	16,25
2001/2002	4 563	238	19,17
2002/2003	4 580	279	16,42
2003/2004	4 289	285	15,05
2004/2005	4 892	278	17,60
2005/2006	4 423	318	13,91
2006/2007	5 724	320	17,89
2007/2008	5 724	320	17,89
2008/2009	5 718	361	15,84
2009/2010	5 996	466	12,87
2010/2011	6 403	406	15,77
2011/2012	7 352	403	18,24
2012/2013	7 746	399	19,41
2013/2014	8 352	386	21,64
2014/2015	11 313	383	29,53
2015/2016	13 221	425	31,11
<b>2016/2017</b>	<b>13 921</b>	<b>483</b>	<b>28,82</b>

Sumber : Universitas Islam Negeri Medan

Source : *Islamic University of Medan*

Tabel 4.2.1 Jumlah Fasilitas Kesehatan Menurut Kecamatan di Kota Medan, 2017/  
*Number of Health Facilities by DSubdistrict in Medan Municipality, 2017*

Kecamatan <i>Subdistrict</i>	Rumah Sakit <i>Hospital</i>	Rumah Bersalin <i>Maternity Hospital</i>	Puskes- mas <i>Public Health Center</i>	Posyandu <i>Maternal &amp; Child Health Center</i>	Klinik/ Balai Kese- hatan <i>Clinic /Health Center</i>	Pustu <i>Assistant Public Health Service</i>	Polinde s Village <i>Materni ty</i>	
(1)	(2)	(3)	(4)	(5)	(6)	(7)	(8)	
1. Medan Tuntungan	6	9	2	48	26	4	-	
2. Medan Johor	2	7	2	57	36	3	-	
3. Medan Amplas	-	6	1	69	32	4	-	
4. Medan Denai	3	7	4	91	60	-	-	
5. Medan Area	6	2	3	113	20	-	-	
6. Medan Kota	6	2	3	92	39	-	-	
7. Medan Maimun	3	2	1	43	11	-	-	
8. Medan Polonia	3	5	1	32	9	-	-	
9. Medan Baru	6	1	1	25	20	-	-	
10. Medan Selayang	3	3	1	41	46	2	-	
11. Medan Sunggal	4	4	2	70	53	3	-	
12. Medan Helvetia	4	4	1	54	70	2	-	
13. Medan Petisah	9	2	3	59	14	-	-	
14. Medan Barat	3	1	3	68	49	1	-	
15. Medan Timur	8	3	1	78	24	1	-	
16. Medan Perjuangan	-	4	1	64	32	2	-	
17. Medan Tembung	4	15	2	69	40	4	-	
18. Medan Deli	2	12	2	90	47	4	-	
19. Medan Labuhan	2	8	3	88	53	3	-	
20. Medan Marelan	2	17	1	61	33	3	-	
21. Medan Belawan	3	3	1	78	33	5	-	
<b>Medan</b>	<b>2017</b>	<b>79</b>	<b>117</b>	<b>39</b>	<b>1 390</b>	<b>747</b>	<b>41</b>	<b>-</b>
	2016	79	117	39	1 390	747	41	-

Sumber : Dinas Kesehatan Kota Medan

Source : *Health Service of Medan Municipality*

Tabel 4.2.2 Jumlah Tenaga Kesehatan Menurut Kecamatan di Kota Medan, 2017/  
*Number of Health Personnel by Subdistrict in Medan Municipality, 2017*

Kecamatan <i>Subdistrict</i>	Tenaga Kesehatan <i>Health Personnel</i>				Tenaga Kesehatan Lainnya <i>Other Health Personnel</i>	
	Tenaga Medis <i>Medical Personnel</i>	Tenaga Keperawatan <i>Nursing Personnel</i>	Tenaga Kebidanan <i>Midwifery Personnel</i>	Tenaga Kefarmasian <i>Pharmacy Personnel</i>		
(1)	(2)	(3)	(4)	(5)	(6)	
1. Medan Tuntungan	24	66	35	8	17	
2. Medan Johor	26	44	27	7	17	
3. Medan Amplas	17	28	26	4	12	
4. Medan Denai	28	46	26	7	19	
5. Medan Area	21	25	15	7	19	
6. Medan Kota	24	35	20	5	26	
7. Medan Maimun	11	9	7	3	6	
8. Medan Polonia	7	5	7	1	3	
9. Medan Baru	13	10	11	3	10	
10. Medan Selayang	20	24	22	6	15	
11. Medan Sunggal	33	38	36	6	22	
12. Medan Helvetia	14	29	14	7	9	
13. Medan Petisah	28	30	18	7	19	
14. Medan Barat	27	34	15	6	14	
15. Medan Timur	15	16	8	3	8	
16. Medan Perjuangan	15	28	17	5	6	
17. Medan Tembung	29	42	31	8	12	
18. Medan Deli	19	23	22	3	7	
19. Medan Labuhan	18	34	24	4	10	
20. Medan Marelan	14	20	16	4	6	
21. Medan Belawan	15	14	12	6	10	
<b>Medan</b>	<b>2017</b>	<b>418</b>	<b>600</b>	<b>409</b>	<b>110</b>	<b>267</b>
	2016	282	5 508	1 542	586	1 542

Sumber : Dinas Kesehatan Kota Medan

Source : *Health Service of Medan Municipality*

Tabel 4.2.3 Jumlah Dokter Spesialis, Dokter Umum, dan Dokter Gigi Menurut Sarana Pelayanan Kesehatan di Kota Medan, 2017/ *Number of Specialist Doctor, Generalist Doctor, and Dentist by Type of Health Facility in Medan Municipality, 2017*

Unit Kerja <i>Work Unit</i>	Dokter Spesialis <i>Specialist Doctors</i>	Dokter Umum <i>Generalist Doctors</i>	Dokter Gigi <i>Dentist</i>
(1)	(2)	(3)	(4)
Puskesmas/ <i>Public Health Center</i>	9	276	135
Rumah Sakit/ <i>Hospital</i>	1 821	595	161
<b>Jumlah/Total</b>	<b>2017</b>	<b>1 830</b>	<b>296</b>
	2016	1 830	282

Sumber : Dinas Kesehatan Kota Medan  
 Source : *Health Service of Medan Municipality*

Tabel 4.2.4 Persentase Balita Yang Pernah Mendapat Imunisasi Menurut Jenis Imunisasi dan Jenis Kelamin di Kota Medan, 2015–2017/ *Percentage of Children Under Five Years Who Had Immunization by Type of Immunization and Sex in Medan Municipality, 2015–2017*

Jenis Imunisasi <i>Type of Immunization</i>	2015			2016			2017		
	Laki-laki <i>Male</i>	Perempuan <i>Female</i>	Jumlah <i>Total</i>	Laki-laki <i>Male</i>	Perempuan <i>Female</i>	Jumlah <i>Total</i>	Laki-laki <i>Male</i>	Perempuan <i>Female</i>	Jumlah <i>Total</i>
(1)	(2)	(3)	(4)	(5)	(6)	(7)	(8)	(9)	(10)
BCG	88,12	90,05	89,12	90,12	93,45	91,66			
Campak/ <i>Measles</i>	65,26	69,98	67,72	88,37	93,47	90,73			
DPT	79,86	83,34	81,68	84,02	87,59	85,68			
Polio	84,87	92,69	88,95	80,34	87,16	83,50			
Hepatitis B	80,33	79,03	79,65	67,46	72,37	69,74			
<b>% Balita Yang Pernah Imunisasi</b>									
<b>% Population Under Five Who Had Immunization</b>	<b>89,74</b>	<b>93,31</b>	<b>91,60</b>	<b>90,12</b>	<b>95,29</b>	<b>92,52</b>			

Sumber : Survei Sosial Ekonomi Nasional 2017, BPS Provinsi Sumatera Utara

Source : *National Socio Economic Survey 2017, BPS-Statistics of Sumatera Utara Province*



Tabel 4.2.5 Jumlah Penderita Sepuluh Penyakit Terbesar Seluruh Puskesmas Kota Medan Tahun 2017/*Pasien of Tenth of Big Disease at Public Health Service 2017*

Jenis Penyakit <i>The Type of Disease</i>	Jumlah Kasus <i>Number Of Cases</i>	Persentase <i>Percentage</i>
(1)	(2)	(3)
1. Infeksi Akut Lain Pada Saluran Pernafasan Bagian Atas	200 637	39,98
2. Hipertensi	95 518	19,03
3. Penyakit pada Sistem Otot dan Jaringan Pengikat	46 179	9,20
4. Penyakit Lain pada Saluran Pernafasan Atas	10 744	2,14
5. Diare	24 468	4,88
6. Penyakit Pulpa dan Jaringan Periapikal	31 070	6,19
7. Penyakit kulit Alergi	27 815	5,54
8. Gingivitis dan Periodental	22 443	4,47
9. Penyakit Kulit Infeksi	23 957	4,77
10. Tonsilitis	18 971	3,78

Sumber : Dinas Kesehatan Kota Medan

Source : *Health Service of Medan Municipality*

Tabel 4.2.6 Jumlah Bayi Lahir, Bayi Berat Badan Lahir Rendah (BBLR), BBLR Dirujuk, dan Bergizi Buruk di Kota Medan, 2017/ *Number of Births, Babies with Low Birth Weights (LBW), Treated LBW, and Malnutrition Cases in Medan Municipality, 2017*

Tahun <i>Year</i>	Bayi Lahir <i>Births</i>	BBLR/LBW		Gizi Buruk <i>Malnutrition</i>
		Jumlah <i>Total</i>	Dirujuk <i>Treated</i>	
(1)	(2)	(3)	(4)	(5)
2013	19 052	89	89	65
2014	23 986	95	95	84
2015	49 251	110	110	111
2016	47 541	184	184	104
<b>2017</b>	<b>39 552</b>	<b>78</b>	<b>78</b>	<b>245</b>

Sumber : Dinas Kesehatan Kota Medan

Source : *Health Service of Medan Municipality*

Tabel 4.2.7 Jumlah Ibu Hamil, Melakukan Kunjungan K1, Melakukan Kunjungan K4, Kurang Energi Kronis (KEK), dan Mendapat Tablet Zat Besi (Fe) di Kota Medan, 2013–2017/ *Number of Pregnant Women, Those with One Visit and four Visits of Antenatal Care, Chronic Energy Deficiency (CED), and Receiving Iron Supplement in Medan Municipality, 2013–2017*

Tahun Years	Jumlah Ibu Hamil <i>Pregnant Women</i>	Melakukan Kunjungan K1 <i>One Visit</i>	Melakukan Kunjungan K4 <i>Four Visits</i>	Kurang Energi Kronis (KEK) <i>Chronic Energy Deficiency (CED)</i>	Mendapat Zat Besi (Fe) <i>Receiving Iron Supplement</i>
(1)	(2)	(3)	(4)	(5)	(6)
2013	53 734	47 580	44 706	-	44 706
2014	50 374	53 695	50 628	-	50 628
2015	50 822	54 853	52 104	-	52 104
2016	56 115	52 980	50 256	250	50 256
<b>2017</b>	<b>43 375</b>	<b>41 338</b>	<b>39 379</b>	<b>454</b>	<b>39 379</b>

Sumber : Dinas Kesehatan Kota Medan  
 Source : *Health Service of Medan Municipality*

Tabel 4.2.8 Jumlah Kasus HIV/AIDS, IMS, DBD, Diare, TB, dan Malaria Menurut Kecamatan di Kota Medan, 2017/ *Number of Cases of HIV/AIDS, Sexually Transmitted Infection, Dengue Fever, Diarrhea, Tuberculosis (TB) and Malaria by Subdistrict in Medan Municipality, 2017*

Kecamatan Subdistrict	HIV/AIDS HIV/AIDS	IMS <i>Sexually Transmit- ed Infection</i>	DBD <i>Dengue Fever</i>	Diare <i>Diarrhea</i>	TB <i>Tubercu- losis</i>	Malaria <i>Malaria</i>	
(1)	(2)	(3)	(4)	(5)	(6)	(7)	
1. Medan Tuntungan	68	-	-	1 291	-	-	
2. Medan Johor	-	-	26	1 501	-	-	
3. Medan Amplas	-	-	50	1 000	-	-	
4. Medan Denai	-	-	25	1 665	-	-	
5. Medan Area	-	-	14	990	-	-	
6. Medan Kota	173	-	1	896	-	-	
7. Medan Maimun	-	-	-	378	-	-	
8. Medan Polonia	-	-	25	498	-	-	
9. Medan Baru	103	-	21	478	-	-	
10. Medan Selayang	-	-	47	937	-	-	
11. Medan Sunggal	-	-	14	887	-	-	
12. Medan Helvetia	54	-	67	503	-	-	
13. Medan Petisah	-	-	15	882	-	-	
14. Medan Barat	44	-	5	1 401	-	-	
15. Medan Timur	110	-	-	331	-	-	
16. Medan Perjuangan	-	-	3	1 182	-	-	
17. Medan Tembung	-	-	29	1 274	-	-	
18. Medan Deli	4	-	90	2 298	-	-	
19. Medan Labuhan	-	-	71	2 463	-	-	
20. Medan Marelan	-	-	15	747	-	-	
21. Medan Belawan	-	-	-	1 551	-	-	
<b>Medan</b>	<b>2017</b>	<b>556</b>	<b>-</b>	<b>518</b>	<b>23 153</b>	<b>-</b>	<b>-</b>
	2016	556	-	1 784	26 025	663	-

Sumber : Dinas Kesehatan Kota Medan

Source : *Health Service of Medan Municipality*

Tabel 4.2.9 Jumlah Pasangan Usia Subur dan Peserta KB Aktif Menurut Kecamatan di Kota Medan, 2017/ *Number of Eligible Couples and Family Planning Participants by Subdistrict in Medan Municipality, 2017*

Kecamatan <i>Subdistrict</i>	Jumlah PUS <i>Eligible Couples</i>	Peserta KB Aktif <i>Family Planning Participants</i>				
		IUD	MOW	MOP	Kondom <i>Condom</i>	
(1)	(2)	(3)	(4)	(5)	(6)	
1. Medan Tuntungan	12 403	1 542	602	54	472	
2. Medan Johor	18 432	2 019	887	130	1 189	
3. Medan Amplas	23 167	2 285	594	170	135	
4. Medan Denai	24 747	3 267	579	138	2 382	
5. Medan Area	14 742	2 097	675	96	581	
6. Medan Kota	10 118	1 030	337	102	1 043	
7. Medan Maimun	6 450	539	391	113	409	
8. Medan Polonia	8 409	583	413	66	204	
9. Medan Baru	6 632	1 073	405	31	257	
10. Medan Selayang	19 721	1 672	1 107	136	1 722	
11. Medan Sunggal	22 551	2 095	1 323	84	1 417	
12. Medan Helvetia	26 635	2 338	1 738	94	1 400	
13. Medan Petisah	10 472	1 032	762	87	214	
14. Medan Barat	8 294	922	536	114	360	
15. Medan Timur	16 613	1 575	816	191	1 497	
16. Medan Perjuangan	15 227	1 457	473	112	1 310	
17. Medan Tembung	19 886	1 338	495	149	287	
18. Medan Deli	26 275	2 036	360	229	717	
19. Medan Labuhan	26 250	1 543	862	283	870	
20. Medan Marelan	26 253	988	524	201	798	
21. Medan Belawan	16 652	936	368	410	791	
<b>Medan</b>	<b>2017</b>	<b>359 929</b>	<b>32 367</b>	<b>14 247</b>	<b>2 990</b>	<b>18 055</b>
	2016	358 449	32 217	14 550	3 022	21 517

Tabel 4.2.9 Lanjutan /Continued

Kecamatan Subdistrict	Peserta KB Aktif Family Planning Participants				
	Implan Implants	Suntikan Injection	Pil Pill	Jumlah Total	
(1)	(7)	(8)	(9)	(10)	
1. Medan Tuntungan	1 415	3 474	2 373	9 932	
2. Medan Johor	1 555	4 316	3 387	13 483	
3. Medan Amplas	2 039	6 151	6 111	17 485	
4. Medan Denai	1 715	5 387	5 349	18 817	
5. Medan Area	740	3 791	2 960	10 940	
6. Medan Kota	945	2 431	2 048	7 936	
7. Medan Maimun	910	1 493	1 145	5 000	
8. Medan Polonia	1 158	2 156	2 048	6 628	
9. Medan Baru	759	1 318	907	4 750	
10. Medan Selayang	1 488	4 601	3 870	14 596	
11. Medan Sunggal	1 307	5 368	5 336	16 930	
12. Medan Helvetia	1 915	5 756	5 301	18 542	
13. Medan Petisah	561	2 826	1 695	7 177	
14. Medan Barat	934	2 416	1 190	6 472	
15. Medan Timur	1 508	3 536	3 656	12 779	
16. Medan Perjuangan	1 239	4 642	3 548	12 781	
17. Medan Tembung	1 642	6 773	3 696	14 380	
18. Medan Deli	905	7 727	7 994	19 968	
19. Medan Labuhan	3 050	6 195	6 475	19 278	
20. Medan Marelan	1 918	8 097	7 144	19 670	
21. Medan Belawan	1 392	5 194	5 304	14 395	
<b>Medan</b>	<b>2017</b>	<b>29 005</b>	<b>93 648</b>	<b>81 537</b>	<b>271 939</b>
	2016	27 243	92 820	82 419	27 3788

Sumber : Dinas Kesehatan Kota Medan

Source : Health Service of Medan Municipality

Tabel 4.2.10 Banyaknya Tenaga Kesehatan Di Puskesmas Menurut Kecamatan Tahun 2012 – 2017/*Number of Medical Practitioners At Public Health Service by Subdistrict 2012 - 2017*

Tahun/Kecamatan <i>Year/Subdistrict</i>	Dokter/Physician			
	Spesialis <i>Specialist</i>	Umum <i>General</i>	Gigi <i>Dentist</i>	
(1)	(2)	(3)	(4)	
1. Medan Tuntungan	0	18	6	
2. Medan Johor	1	17	9	
3. Medan Amplas	0	10	7	
4. Medan Denai	0	18	10	
5. Medan Area	0	13	8	
6. Medan Kota	2	17	7	
7. Medan Maimun	0	7	4	
8. Medan Polonia	0	5	2	
9. Medan Baru	1	10	3	
10. Medan Selayang	0	12	8	
11. Medan Sunggal	1	22	11	
12. Medan Helvetia	1	9	5	
13. Medan Petisah	5	19	9	
14. Medan Barat	0	20	7	
15. Medan Timur	1	10	5	
16. Medan Perjuangan	0	11	4	
17. Medan Tembung	1	18	10	
18. Medan Deli	0	13	6	
19. Medan Labuhan	0	12	6	
20. Medan Marelan	0	9	5	
21. Medan Belawan	1	12	3	
<b>Medan</b>	<b>2017</b>	<b>14</b>	<b>282</b>	<b>135</b>
	2016	9	220	121
	2015	14	208	111
	2014	11	227	125
	2013	6	187	113
	2012	3	160	79

Tabel 4.2.10 Lanjutan/*Continued*

Tahun/Kecamatan <i>Year/Subdistrict</i>	Bidan Midwife	Perawat/Nurse		
		Umum General	Gigi Dentist	
(1)	(5)	(6)	(7)	
1. Medan Tuntungan	35	63	3	
2. Medan Johor	27	40	4	
3. Medan Amplas	26	25	3	
4. Medan Denai	26	41	5	
5. Medan Area	15	24	1	
6. Medan Kota	20	31	4	
7. Medan Maimun	7	8	1	
8. Medan Polonia	7	4	1	
9. Medan Baru	11	9	1	
10. Medan Selayang	22	22	2	
11. Medan Sunggal	36	33	5	
12. Medan Helvetia	14	26	3	
13. Medan Petisah	18	26	4	
14. Medan Barat	15	27	7	
15. Medan Timur	8	15	1	
16. Medan Perjuangan	17	25	3	
17. Medan Tembung	31	38	4	
18. Medan Deli	22	19	4	
19. Medan Labuhan	24	31	3	
20. Medan Marelan	16	18	2	
21. Medan Belawan	12	13	1	
<b>Medan</b>	<b>2017</b>	<b>409</b>	<b>538</b>	<b>62</b>
	2016	351	543	40
	2015	363	536	59
	2014	366	545	60
	2013	337	515	64
	2012	142	191	25

Sumber : Dinas Kesehatan Kota Medan

Source : *Health Service of Medan Municipality*



Tabel 4.2.11 Banyaknya Rumah Bersalin Dan Rumah Sakit Menurut Kecamatan Tahun 2011 – 2017/*Number of Maternity Centre and Hospitals by Subdistrict 2011 - 2017*

Tahun/Kecamatan <i>Year/Subdistrict</i>	Rumah Sakit/ <i>Hospitals</i>		Rumah Bersalin <i>Maternity Centre</i>	
	Pemerintah <i>Government</i>	Swasta <i>Private</i>	Pemerintah <i>Government</i>	Swasta <i>Private</i>
(1)	(2)	(3)	(4)	(5)
1. Medan Tuntungan	2	4	-	9
2. Medan Johor	-	2	-	7
3. Medan Amplas	-	-	-	6
4. Medan Denai	-	3	-	7
5. Medan Area	-	6	-	2
6. Medan Kota	-	6	-	2
7. Medan Maimun	-	3	-	2
8. Medan Polonia	1	2	-	5
9. Medan Baru	2	4	-	1
10. Medan Selayang	-	3	-	3
11. Medan Sunggal	-	4	-	4
12. Medan Helvetia	-	4	-	4
13. Medan Petisah	-	9	-	2
14. Medan Barat	1	2	-	1
15. Medan Timur	1	7	-	3
16. Medan Perjuangan	-	-	-	4
17. Medan Tembung	-	4	-	15
18. Medan Deli	-	2	-	12
19. Medan Labuhan	-	2	-	8
20. Medan Marelan	-	1	-	17
21. Medan Belawan	2	2	-	3
<b>Medan 2017</b>	<b>9</b>	<b>70</b>	<b>-</b>	<b>117</b>
2016	9	70	-	117
2015	9	70	-	117
2014	9	70	-	117
2013	8	68	-	117
2012	9	67	-	117
2011	7	68	-	175

Sumber : Dinas Kesehatan Kota Medan

Source : *Health Service of Medan Municipality*

Tabel 4.2.12 Banyaknya Kelahiran Dan Kematian Bayi & Balita Menurut Kecamatan Tahun 2011 – 2017/*Number of Natality and Mortality Baby Under 5 Years Old by Subdistrict 2011 - 2017*

Tahun/Kecamatan <i>Year/Subdistrict</i>	Jumlah Kelahiran Numberof Natality	Jumlah Lahir Mati Numberof Mortality	Jumlah Bayi Mati Number of Baby Dead	Jumlah Balita Numberof Under 5 Years Old
(1)	(2)	(3)	(4)	(5)
1. Medan Tuntungan	1 533	0	1	7 755
2. Medan Johor	2 184	0	0	14 113
3. Medan Amplas	2 066	0	0	10 075
4. Medan Denai	2 506	0	0	15 855
5. Medan Area	1 634	1	1	10 471
6. Medan Kota	1 319	0	0	8 691
7. Medan Maimun	704	0	0	4 974
8. Medan Polonia	1 057	0	0	5 931
9. Medan Baru	657	0	0	3 756
10. Medan Selayang	1 804	0	0	13 309
11. Medan Sunggal	1 083	0	0	8 865
12. Medan Helvetia	2 615	0	0	15 425
13. Medan Petisah	1 118	0	0	5 813
14. Medan Barat	1 411	0	0	5 759
15. Medan Timur	1 688	0	0	10 940
16. Medan Perjuangan	1 503	0	0	5 272
17. Medan Tembung	2 634	0	1	11 969
18. Medan Deli	3 151	0	0	15 988
19. Medan Labuhan	2 245	0	0	15 145
20. Medan Marelan	4 326	0	0	17 369
21. Medan Belawan	1 626	0	0	9 856
<b>Medan 2017</b>	<b>38 864</b>	<b>1</b>	<b>3</b>	<b>217 331</b>
2016	47 541	10	4	217 331
2015	49 251	17	14	202 053
2014	48 352	1	-	339 375
2013	42 251	9	29	263 397
2012	39 493	37	37	193 881
2011	46 295	14	10	147 790

Sumber : Dinas Kesehatan Kota Medan

Source : *Health Service of Medan Municipality*

Tabel 4.2.13 Jumlah Kematian Ibu Menyusui Menurut Kecamatan Tahun 2011 – 2017/Number of Mortality Maternal Mother by Subdistrict 2011 - 2017

Tahun/Kecamatan Year/Subdistrict Number of Pregnancy	Jumlah Ibu Hamil	Jumlah Kematian Ibu Maternal			Jumlah	
		Kemati- an Ibu Hamil	Kemati- an Ibu Bersalin	Kematian Ibu Nifas		
(1)	(2)	(3)	(4)	(5)	(6)	
1. MedanTuntungan	1 680	-	-	-	-	
2. Medan Johor	2 590	-	-	-	-	
3. Medan Amplas	2 430	-	-	-	-	
4. Medan Denai	2 506	-	-	-	-	
5. Medan Area	1 943	-	-	-	-	
6. Medan Kota	1 319	-	-	-	-	
7. Medan Maimun	704	-	-	-	-	
8. Medan Polonia	1 057	-	-	-	-	
9. Medan Baru	657	-	-	-	-	
10. Medan Selayang	1 804	-	-	-	-	
11. Medan Sunggal	2 083	-	-	-	-	
12. Medan Helvetia	2 615	-	-	-	-	
13. Medan Petisah	1 118	-	-	-	-	
14. Medan Barat	1 411	-	-	-	-	
15. Medan Timur	1 688	-	-	-	-	
16. Medan Perjuangan	1 503	-	-	-	-	
17. Medan Tembung	2 364	1	-	-	1	
18. Medan Deli	3 151	-	-	-	-	
19. Medan Labuhan	2 245	-	-	-	-	
20. Medan Marelan	4 326	1	-	-	1	
21. Medan Belawan	1 626	-	1	-	1	
<b>Medan</b>	<b>2017</b>	<b>40 820</b>	<b>2</b>	<b>1</b>	<b>-</b>	<b>3</b>
	2016	56 115	-	3	-	3
	2015	50 823	-	3	3	6
	2014	56 328	3	4	-	7
	2013	53 734	5	3	1	9
	2012	53 168	-	2	2	2
	2011	53 571	2	2	1	5

Sumber : Dinas Kesehatan Kota Medan

Source : Health Service of Medan Municipality

Tabel 4.2.14 Prevalensi Gizi Menurut Status Gizi dan Kecamatan Tahun 2011 – 2017/Prevalence of Nutrient by Nutrition Statues and Subdistrict 2011 – 2017

Tahun/Kecamatan Year/Subdistrict	Gizi Lebih Hyper Nutrition	Gizi Baik Good Nutrition	Gizi Kurang Less Nutrition	Gizi Buruk Bad Nutrition	
(1)	(2)	(3)	(4)	(5)	
1. Medan Tuntungan	-	5 852	39	2	
2. Medan Johor	-	11 417	34	6	
3. Medan Amplas	-	8 103	26	1	
4. Medan Denai	-	13 288	79	11	
5. Medan Area	-	8 710	36	5	
6. Medan Kota	-	7 343	25	0	
7. Medan Maimun	-	4 070	34	3	
8. Medan Polonia	-	4 506	35	1	
9. Medan Baru	-	2 913	13	0	
10. Medan Selayang	-	10 144	25	4	
11. Medan Sunggal	-	7 558	47	10	
12. Medan Helvetia	-	11 581	18	2	
13. Medan Petisah	-	4 910	26	1	
14. Medan Barat	-	4 685	29	1	
15. Medan Timur	-	9 423	16	0	
16. Medan Perjuangan	-	4 573	45	5	
17. Medan Tembung	-	9 977	75	8	
18. Medan Deli	-	13 221	44	8	
19. Medan Labuhan	-	12 947	155	24	
20. Medan Marelan	-	13 243	10	5	
21. Medan Belawan	-	8 418	105	7	
<b>Medan</b>	<b>2017</b>	<b>-</b>	<b>246 794</b>	<b>176 882</b>	<b>104</b>
	2016	*	*	*	*
	2015	4 738	252 340	868	111
	2014	-	337 845	1 446	84
	2013	-	137 984	1 022	65
	2012	-	-	1 367	124

Keterangan : Data Tahun 2016 tidak tersedia / Notes : Data in 2016 is not available

Sumber : Dinas Kesehatan Kota Medan

Source : Health Service of Medan Municipality

Tabel 4.2.15 Jumlah Rumah, Rumah Diperiksa dan Rumah Sehat Menurut Kecamatan Tahun 2012– 2017/*Number of House Nutrient by Nutrition Statues and Subdistrict 2012 - 2017*

Tahun/Kecamatan <i>Year/Subdistrict</i>	Jumlah Rumah Number of House	Jumlah Rumah Diperiksa <i>Number of Examined House</i>	% Diperiksa <i>Percentage of Examined House</i>	Jumlah Rumah Sehat <i>Number of Good Hose</i>	% Sehat <i>Percentage of Good House</i>
(1)	(2)	(3)	(4)	(5)	(6)
1. Medan Tuntungan	26 853	26 853	100,00	22 814	84,96
2. Medan Johor	34 672	34 672	100,00	30 949	89,26
3. Medan Amplas	126 340	126 340	100,00	41 946	33,20
4. Medan Denai	30 910	30 910	100,00	27 739	89,74
5. Medan Area	20 975	20 975	100,00	20 434	97,42
6. Medan Kota	18 100	18 100	100,00	18 100	100,00
7. Medan Maimun	11 227	11 227	100,00	10 517	93,68
8. Medan Polonia	10 786	10 786	100,00	8 024	74,39
9. Medan Baru	8 092	8 092	100,00	8 092	100,00
10. Medan Selayang	26 463	26 463	100,00	23 593	89,15
11. Medan Sunggal	23 695	23 695	100,00	23 695	100,00
12. Medan Helvetia	32 329	32 329	100,00	32 329	100,00
13. Medan Petisah	13 551	13 551	100,00	13 151	97,05
14. Medan Barat	15 401	15 401	100,00	15 286	99,25
15. Medan Timur	22 998	22 998	100,00	22 998	100,00
16. Medan Perjuangan	22 478	22 478	100,00	22 478	100,00
17. Medan Tembung	23 975	23 975	100,00	23 975	100,00
18. Medan Deli	38 450	38 450	100,00	18 841	49,00
19. Medan Labuhan	40 078	40 078	100,00	20 845	52,01
20. Medan Marelan	30 967	30 967	100,00	23 185	74,87
21. Medan Belawan	24 234	24 234	100,00	22 976	94,81
<b>Medan 2017</b>	<b>602 574</b>	<b>602 574</b>	<b>100,00</b>	<b>451 967</b>	<b>75,01</b>
2016	495 173	495 173	100,00	416 031	84,02
2015	467 741	416 031	88,94	416 031	88,94
2014	474 285	216 117	45,57	363 705	76,68
2013	555 479	299 286	53,88	254 997	85,20
2012	433 348	298 320	63,69	265 256	95,31

Sumber : Dinas Kesehatan Kota Medan

Source : *Health Service of Medan Municipality*

Tabel 4.2.16 Jumlah Rumah Tangga, Rumah Tangga Diperiksa dan Rumah Tangga Sehat Menurut Kecamatan Tahun 2011 – 2016/*Number of Household Nutrient by Nutrition Statues and Subdistrict 2011 - 2016*

Tahun/Kecamatan <i>Year/Subdistrict</i>	Jumlah Rumah Tangga <i>Number of Household</i>	Jumlah Rumah Tangga Diperiksa <i>Number of Examined Household</i>	% Diperiksa <i>Percentage of Examined Household</i>	Jumlah Rumah Tangga Sehat <i>Number of Good Household</i>	% Sehat <i>Percentage of Good Household</i>	
(1)	(2)	(3)	(4)	(5)	(6)	
1. Medan Tuntungan	20 016	3 754	18,75	1 580	7,89	
2. Medan Johor	30 205	21 651	71,68	9 275	30,71	
3. Medan Amplas	27 978	7 781	27,81	839	3,00	
4. Medan Denai	32 781	7 478	22,81	1 092	3,33	
5. Medan Area	22 562	9 966	44,17	2 750	12,19	
6. Medan Kota	17 829	5 060	28,38	2 735	15,34	
7. Medan Maimun	9 559	564	5,90	238	2,49	
8. Medan Polonia	12 693	177	1,39	81	0,64	
9. Medan Baru	11 160	11 200	100,36	10 695	95,83	
10. Medan Selayang	27 919	2 704	9,69	381	1,36	
11. Medan Sunggal	27 367	10 568	38,62	1 401	5,12	
12. Medan Helvetia	33 527	1 560	4,65	1 106	3,30	
13. Medan Petisah	15 834	3 740	23,62	1 686	10,65	
14. Medan Barat	17 159	4 015	23,40	934	5,44	
15. Medan Timur	26 322	4 583	17,41	595	2,26	
16. Medan Perjuangan	23 373	720	3,08	215	0,92	
17. Medan Tembung	31 296	12 362	39,50	4 057	12,96	
18. Medan Deli	40 753	3 212	7,88	1 668	4,09	
19. Medan Labuhan	26 082	2 507	9,61	511	1,96	
20. Medan Marelan	35 025	634	1,81	202	0,58	
21. Medan Belawan	22 071	8 594	38,94	4 860	22,02	
<b>Medan</b>	<b>2016</b>	<b>511 511</b>	<b>122 830</b>	<b>24,01</b>	<b>46 901</b>	<b>9,17</b>
	2015	507 205	57 316	11,30	46 424	9,15
	2014	550 459	342 659	62,25	213 113	38,72
	2013	555 479	299 286	53,88	254 997	85,20
	2012	433 348	298 320	67,35	265 256	95,31
	2011	472 447	316 531	67,00	277 944	87,81

Sumber : Dinas Kesehatan Kota Medan

Source : *Health Service of Medan Municipality*

Tabel 4.2.17 Persentase Penduduk Yang Memiliki Akses Air Bersih Menurut Kecamatan Tahun 2017/*Number of Family Had Access to Clean Water by Subdistrict 2017*

Tahun/Kecamatan <i>Year/Subdistrict</i>	Jumlah Penduduk <i>Population</i>	Keluarga Diperiksa <i>Examined Family</i>		% Akses Air Bersih		
		Jumlah <i>Total</i>	%	Ledeng	SPT	
(1)	(2)	(3)	(4)	(5)	(6)	
1. Medan Tuntungan	87 686	87 686	100,00	84,94	1,12	
2. Medan Johor	135 208	135 208	100,00	20,50	4,14	
3. Medan Amplas	126 849	126 849	100,00	34,69	0,00	
4. Medan Denai	149 598	149 598	100,00	70,29	0,00	
5. Medan Area	101 389	101 389	100,00	87,96	0,00	
6. Medan Kota	76 241	76 241	100,00	94,30	0,10	
7. Medan Maimun	41 648	41 648	100,00	98,46	0,00	
8. Medan Polonia	57 303	57 303	100,00	41,63	52,79	
9. Medan Baru	41 522	41 522	100,00	59,86	37,59	
10. Medan Selayang	108 720	108 720	100,00	82,14	0,80	
11. Medan Sunggal	118 588	118 588	100,00	94,77	1,06	
12. Medan Helvetia	154 371	154 371	100,00	67,44	2,11	
13. Medan Petisah	64 908	64 908	100,00	92,88	0,08	
14. Medan Barat	74 443	74 443	100,00	84,92	2,00	
15. Medan Timur	114 117	114 117	100,00	74,15	0,00	
16. Medan Perjuangan	98 203	98 203	100,00	70,52	0,08	
17. Medan Tembung	140 500	140 500	100,00	53,57	8,37	
18. Medan Deli	185 852	185 852	100,00	30,71	1,01	
19. Medan Labuhan	120 316	120 316	100,00	73,90	7,35	
20. Medan Marelan	166 195	166 195	100,00	33,13	55,71	
21. Medan Belawan	100 489	100 489	100,00	92,14	0,00	
<b>Medan</b>	<b>2017</b>	<b>2 264 146</b>	<b>2 264 146</b>	<b>100,00</b>	<b>64,23</b>	<b>7,71</b>
	<b>2016</b>	<b>2 229 408</b>	<b>2 229 408</b>	<b>100,00</b>	<b>66,08</b>	<b>8,24</b>

Sumber : Dinas Kesehatan Kota Medan

Source : *Health Service of Medan Municipality*

Tabel 4.2.17 Lanjutan/*Continued*

Tahun/Kecamatan <i>Year/Subdistrict</i>	Akses Air Bersih <i>Good</i>				Jumlah
	SGL	PAH	Kemasan	Lainnya	
(1)	(7)	(8)	(9)	(10)	(11)
1. Medan Tuntungan	25 016	-	-	-	100 476
2. Medan Johor	2 865	-	-	-	36 171
3. Medan Amplas	10 197	-	-	-	54 197
4. Medan Denai	20 254	-	-	-	125 411
5. Medan Area	1 584	-	-	-	90 761
6. Medan Kota	2 408	-	-	-	74 377
7. Medan Maimun	-	-	-	-	41 008
8. Medan Polonia	-	-	-	-	54 103
9. Medan Baru	-	-	-	-	40 465
10. Medan Selayang	19 458	-	-	-	109 633
11. Medan Sunggal	6 035	-	-	-	119 681
12. Medan Helvetia	-	-	-	-	107 365
13. Medan Petisah	50	-	-	-	60 390
14. Medan Barat	4 483	-	-	-	69 186
15. Medan Timur	5 013	-	-	-	89 626
16. Medan Perjuangan	13 144	-	-	-	82 472
17. Medan Tembung	8 040	-	-	-	95 060
18. Medan Deli	51 804	-	-	-	110 757
19. Medan Labuhan	1 440	-	-	-	99 202
20. Medan Marelan	775	-	-	-	148 430
21. Medan Belawan	-	-	-	-	92 594
<b>Medan</b>	<b>2017</b>	<b>172 566</b>	-	-	<b>1 801 365</b>
	2016	3,12	-	-	77,45

Sumber : Dinas Kesehatan Kota Medan

Source : *Health Service of Medan Municipality*



Tabel 4.2.18 Jumlah Penduduk Yang Memiliki Akses Air Bersih Menurut Kecamatan Tahun 2012 – 2017/*Number of Family Had Access to Clean Water by Subdistrict 2012 - 2017*

Tahun/Kecamatan <i>Year/Subdistrict</i>	Jumlah Penduduk <i>Population</i>	Jumlah Keluarga Diperiksa <i>Number of Examined Family</i>	Jlh Keluarga Memiliki Akses Air Bersih		
			Ledeng	SPT	
(1)	(2)	(3)	(5)	(6)	
1. Medan Tuntungan	87 686	87 686	74 480	980	
2. Medan Johor	135 208	135 208	27 712	5 594	
3. Medan Amplas	126 849	126 849	44 000	0	
4. Medan Denai	149 598	149 598	105 157	0	
5. Medan Area	101 389	101 389	89 177	0	
6. Medan Kota	76 241	76 241	71 893	76	
7. Medan Maimun	41 648	41 648	41 008	0	
8. Medan Polonia	57 303	57 303	23 855	30 248	
9. Medan Baru	41 522	41 522	24 855	15 610	
10. Medan Selayang	108 720	108 720	89 300	875	
11. Medan Sunggal	118 588	118 588	112 386	1 260	
12. Medan Helvetia	154 371	154 371	104 107	3 258	
13. Medan Petisah	64 908	64 908	60 286	54	
14. Medan Barat	74 443	74 443	63 214	1 489	
15. Medan Timur	114 117	114 117	84 613	0	
16. Medan Perjuangan	98 203	98 203	69 248	80	
17. Medan Tembung	140 500	140 500	75 264	11 756	
18. Medan Deli	185 852	185 852	57 078	1 875	
19. Medan Labuhan	120 316	120 316	88 918	8 844	
20. Medan Marelan	166 195	166 195	55 060	92 595	
21. Medan Belawan	100 489	100 489	92 594	0	
<b>Medan</b>	<b>2017</b>	<b>2 264 146</b>	<b>2 264 146</b>	<b>1 454 205</b>	<b>174 594</b>
	2016	2 229 408	2 229 408	1 473 288	183 755
	2015	2 210 624	1 376 946	1 147 072	21 316
	2014	550 459	342 659	279 410	52 757
	2013	487 809	312 869	257 107	7 873
	2012	478 563	368 885	268 133	5 630

Sumber : Dinas Kesehatan Kota Medan

Source : *Health Service of Medan Municipality*

Tabel 4.2.18 Lanjutan/*Continued*

Tahun/Kecamatan <i>Year/Subdistrict</i>	Akses Air Bersih <i>Good</i>				Jumlah
	SGL	PAH	Kemasan	Lainnya	
(1)	(7)	(8)	(9)	(10)	(11)
1. Medan Tuntungan	25 016	0	0	0	100 476
2. Medan Johor	2 865	0	0	0	36 171
3. Medan Amplas	10 197	0	0	0	54 197
4. Medan Denai	20 254	0	0	0	125 411
5. Medan Area	1 584	0	0	0	90 761
6. Medan Kota	2 408	0	0	0	74 377
7. Medan Maimun	-	0	0	0	41 008
8. Medan Polonia	-	0	0	0	54 103
9. Medan Baru	-	0	0	0	40 465
10. Medan Selayang	19 458	0	0	0	109 633
11. Medan Sunggal	6 035	0	0	0	119 681
12. Medan Helvetia	-	0	0	0	107 365
13. Medan Petisah	50	0	0	0	60 390
14. Medan Barat	4 483	0	0	0	69 186
15. Medan Timur	5 013	0	0	0	89 626
16. Medan Perjuangan	13 144	0	0	0	82 472
17. Medan Tembung	8 040	0	0	0	95 060
18. Medan Deli	51 804	0	0	0	110 757
19. Medan Labuhan	1 440	0	0	0	99 202
20. Medan Marelan	775	0	0	0	148 430
21. Medan Belawan	-	0	0	0	92 594
<b>Medan 2017</b>	<b>69 593</b>	<b>0</b>	<b>0</b>	<b>0</b>	<b>1 726 636</b>
2016	69 593	0	0	0	1 726 636
2015	208 488	-	-	-	1 376 876
2014	3 722	-	-	-	335 889
2013	47 791	2 436	3 303	4 359	322 869
2012	61 228	4122	3 836	834	332 579

Sumber : Dinas Kesehatan Kota Medan

Source : *Health Service of Medan Municipality*

Tabel 4.2.19 Kunjungan Penderita Sepuluh Penyakit Utama Menurut Kecamatan Tahun 2011 – 2016/Number of Visit of Patients Suffered from 10 Main Deases by Subdistrict 2011 - 2016

Tahun/Kecamatan Year/Subdistrict	ISPA Ringan	Penyakit Kulit dan Jaringan bawah Kulit	Penyakit Gusi, Jaringan Perio- dental	Diare	Bronkhitis
(1)	(2)	(3)	(4)	(5)	(6)
1. Medan Tuntungan	3 006	424	139	1 466	14
2. Medan Johor	5 735	212	677	1 484	2
3. Medan Amplas	4 614	79	255	650	0
4. Medan Denai	1 964	408	504	2 199	69
5. Medan Area	2 478	1 130	329	1 651	64
6. Medan Kota	3 025	425	425	1 354	89
7. Medan Maimun	1 671	320	110	600	5
8. Medan Polonia	503	53	65	327	20
9. Medan Baru	2 012	172	137	475	0
10. Medan Selayang	692	82	26	343	44
11. Medan Sunggal	2 797	386	331	810	102
12. Medan Helvetia	9 087	195	208	1 022	155
13. Medan Petisah	2 068	538	334	1 112	620
14. Medan Barat	3 906	275	269	1 419	784
15. Medan Timur	759	218	68	432	171
16. Medan Perjuangan	2 922	677	518	1 281	38
17. Medan Tembung	2 968	607	459	1 517	30
18. Medan Deli	7 790	964	1 054	2 491	252
19. Medan Labuhan	7 589	1 125	213	3 063	172
20. Medan Marelan	573	96	62	751	13
21. Medan Belawan	3 695	615	147	1 578	121
<b>Medan 2016</b>	<b>69 854</b>	<b>9 001</b>	<b>6 330</b>	<b>26 025</b>	<b>2 765</b>
2015	286 133	143 523	28 984	39 059	10 516
2014	221 635	57 925	19 732	24 450	8 147
2013	209 973	68 319	19 028	30 439	10 692
2012	252 035	68 444	15 785	30 426	11 074
2011	287 463	60 844	17 662	26 329	9 015

Tabel 4.2.19 Lanjutan/*Continued*

Tahun/Kecamatan Year/Subdistrict	Penyakit Pulpa Jaringan Pericipal	Tukak Lambung	Penyakit Telinga Mostoid	Conju ngtivit is	Hiper tensi	
(1)	(7)	(8)	(9)	(10)	(11)	
1. Medan Tuntungan	305	0	2	0	850	
2. Medan Johor	497	0	43	0	1 523	
3. Medan Amplas	710	0	209	0	567	
4. Medan Denai	451	0	13	0	1 695	
5. Medan Area	250	0	724	0	2 191	
6. Medan Kota	358	0	231	0	1 862	
7. Medan Maimun	154	0	0	0	349	
8. Medan Polonia	118	0	13	0	248	
9. Medan Baru	333	0	0	0	830	
10. Medan Selayang	32	0	0	0	468	
11. Medan Sunggal	396	0	0	0	1 077	
12. Medan Helvetia	776	0	64	0	3 579	
13. Medan Petisah	583	0	0	0	3 219	
14. Medan Barat	1 086	0	61	0	601	
15. Medan Timur	489	0	100	0	12	
16. Medan Perjuangan	185	0	122	0	457	
17. Medan Tembung	559	0	16	0	1 523	
18. Medan Deli	97	0	89	0	2 574	
19. Medan Labuhan	583	0	35	0	1 693	
20. Medan Marelan	43	0	0	0	462	
21. Medan Belawan	170	0	0	0	3 763	
<b>Medan</b>	<b>2016</b>	<b>8 175</b>	<b>0</b>	<b>1 722</b>	<b>0</b>	<b>29 543</b>
	2015	33 950	-	5 834	-	107 593
	2014	22 918	-	3 032	-	60 223
	2013	21 581	-	4 589	-	61 655
	2012	21 963	-	4 486	-	54 244
	2011	23 940	-	11 746	-	55 457

Sumber : Dinas Kesehatan Kota Medan

Source : *Health Service of Medan Municipality*

Tabel 4.2.20 Banyaknya Kunjungan Penderita Penyakit Menular Menurut Kecamatan Tahun 2011-2016/*Number of Visit of Patients Suffered of Infected Deases by Subdistrict 2011-2016*

Tahun/Kecamatan `Year/Subdistrict	Cacar Air	Cam pak	DHF (P/M)	Gigitan Dugaan Rabies	Gonor hea	Hepatitis
(1)	(2)	(3)	(4)	(5)	(6)	(7)
1. Medan Tuntungan	63	0	185	0	0	0
2. Medan Johor	11	8	182	0	0	0
3. Medan Amplas	15	0	82	0	0	0
4. Medan Denai	8	0	124	0	0	0
5. Medan Area	19	11	82	0	0	0
6. Medan Kota	4	2	61	0	0	0
7. Medan Maimun	11	0	53	0	0	0
8. Medan Polonia	8	0	59	0	0	0
9. Medan Baru	0	0	53	0	0	0
10. Medan Selayang	10	0	113	0	0	0
11. Medan Sunggal	46	5	118	0	0	0
12. Medan Helvetia	35	0	71	0	0	0
13. Medan Petisah	2	0	31	0	0	0
14. Medan Barat	22	2	42	0	0	0
15. Medan Timur	0	0	49	0	0	0
16. Medan Perjuangan	31	0	85	0	0	0
17. Medan Tembung	36	0	117	0	0	0
18. Medan Deli	28	0	122	0	0	0
19. Medan Labuhan	135	0	74	0	0	0
20. Medan Marelan	40	0	42	0	0	0
21. Medan Belawan	27	0	39	0	0	0
<b>Medan 2016</b>	<b>551</b>	<b>28</b>	<b>1 784</b>	<b>0</b>	<b>0</b>	<b>0</b>
2015	2 807	292	1 007	-	-	-
2014	2 765	198	665	-	-	-
2013	2 839	178	469	-	-	-
2012	3 105	161	274	-	-	-
2011	3082	241	602	-	-	-

Sumber : Dinas Kesehatan Kota Medan

Source : Health Service of Medan Municipality

Tabel 4.2.21 Banyaknya Target Dan Cakupan Imunisasi Menurut Kecamatan Tahun 2012-2017/ *Number of Target from Each Immunization by Subdistrict 2012-2017*

Tahun/Kecamatan <i>Year/Subdistrict</i>	Target Bayi <i>Number of Child</i>	D P T		
		1	2	3
(1)	(2)	(3)	(4)	(5)
1. Medan Tuntungan	763	1 506	1 488	1 496
2. Medan Johor	2 363	2 284	2 255	2 282
3. Medan Amplas	2 216	2 134	2 074	2 154
4. Medan Denai	681	681	2 533	2 514
5. Medan Area	1 768	1 926	1 735	1 722
6. Medan Kota	1 332	1 729	1 277	2 668
7. Medan Maimun	730	719	719	717
8. Medan Polonia	1 002	1 023	1 018	1 012
9. Medan Baru	725	721	736	734
10. Medan Selayang	1 899	1 900	1 834	1 820
11. Medan Sunggal	2 072	2 039	772	2 041
12. Medan Helvetia	2 697	785	2 618	2 608
13. Medan Petisah	1 134	1 106	1 083	1 086
14. Medan Barat	1 299	1 334	1 313	1 308
15. Medan Timur	1 993	1 993	1 857	1 903
16. Medan Perjuangan	1 716	1 638	1 599	1 556
17. Medan Tembung	2 453	2 267	2 186	2 263
18. Medan Deli	3 247	3 149	3 011	2 998
19. Medan Labuhan	2 101	2 060	2 025	2 054
20. Medan Marelan	2 903	2 945	2 817	2 888
21. Medan Belawan	1 755	1 755	1 674	1 610
<b>Medan 2017</b>	<b>36 849</b>	<b>35 694</b>	<b>36 624</b>	<b>39 434</b>
2016	47 541	-	-	47 659
2015	52 644	51 920	51 174	50 938
2014	50 387	26 964	45 669	29 145
2013	48 394	46 826	59 262	58 591
2011	49 041	48 897	47 537	47 179

Sumber : Dinas Kesehatan Kota Medan

Source : *Health Service of Medan Municipality*

Tabel 4.2.21 Lanjutan/*Continued*

Tahun/Kecamatan Year/Subdistrict	Campak	Polio				
		1	2	3	4	
(1)	(6)	(7)	(8)	(9)	(10)	
1. Medan Tuntungan	1 492	1 501	1 506	1 488	1 485	
2. Medan Johor	2 302	2 306	2 292	2 283	2 282	
3. Medan Amplas	2 159	2 155	2 146	2 156	2 149	
4. Medan Denai	2 532	2 556	2 546	2 535	2 511	
5. Medan Area	1 724	1 740	2 856	1 722	1 717	
6. Medan Kota	1 218	1 293	1 284	1 273	1 244	
7. Medan Maimun	716	724	718	717	715	
8. Medan Polonia	972	1 019	1 023	1 018	1 012	
9. Medan Baru	723	734	702	725	736	
10. Medan Selayang	1 782	1 841	1 808	1 757	1 823	
11. Medan Sunggal	2 037	2 044	2 037	2 039	2 039	
12. Medan Helvetia	3 633	2 552	2 627	1 801	2 606	
13. Medan Petisah	1 087	1 110	1 101	1 983	1 085	
14. Medan Barat	1 293	1 347	1 346	1 322	1 304	
15. Medan Timur	1 764	2 014	1 757	1 801	1 857	
16. Medan Perjuangan	1 455	1 638	1 002	1 556	1 557	
17. Medan Tembung	2 193	2 285	2 273	2 249	2 259	
18. Medan Deli	3 030	3 150	3 003	3 016	3 004	
19. Medan Labuhan	2 066	2 057	2 042	2 014	2 037	
20. Medan Marelan	2 857	2 951	2 868	2 817	2 888	
21. Medan Belawan	1 628	1 746	1 658	1 625	1 569	
<b>Medan</b>	<b>2017</b>	<b>38 663</b>	<b>38 763</b>	<b>38 595</b>	<b>66 231</b>	<b>37 879</b>
	2016	48 737	-	-	47 470	-
	2015	52 067	52 019	51 274	51 056	50 929
	2014	49 012	50 312	50 764	50 385	-
	2013	49 047	49 093	49 014	48 776	-
	2012	50 925	47 734	47 438	46 601	-

Sumber : Dinas Kesehatan Kota Medan

Source : Health Service of Medan Municipality

Tabel 4.2.21 Lanjutan/*Continued*

Tahun/Kecamatan Year/Subdistrict	BCG	T.T Ibu Hamil/WUS			
		Target Target	TT 1	TT 2	
(1)	(11)	(12)	(13)	(14)	
1. Medan Tuntungan	1 489	1 679	692	1 167	
2. Medan Johor	2 281	2 590	912	944	
3. Medan Amplas	2 152	2 430	58	47	
4. Medan Denai	2 555	2 943	1 451	1 411	
5. Medan Area	1 882	1 943	96	140	
6. Medan Kota	1 287	1 682	207	102	
7. Medan Maimun	715	798	53	30	
8. Medan Polonia	1 021	1 098	829	730	
9. Medan Baru	735	796	80	65	
10. Medan Selayang	1 786	2 083	0	0	
11. Medan Sunggal	2 042	2 270	744	772	
12. Medan Helvetia	2 552	2 957	302	388	
13. Medan Petisah	1 114	1 243	672	642	
14. Medan Barat	1 309	1 433	430	400	
15. Medan Timur	1 844	2 186	240	227	
16. Medan Perjuangan	1 641	1 882	757	738	
17. Medan Tembung	2 259	2 691	381	415	
18. Medan Deli	3 038	3 560	1 108	1 211	
19. Medan Labuhan	1 736	2 305	2 305	737	
20. Medan Marelan	2 942	3 184	834	346	
21. Medan Belawan	1 746	1 925	1 928	1 821	
<b>Medan</b>	<b>2016</b>	<b>38 126</b>	<b>43 678</b>	<b>14 079</b>	<b>12 333</b>
	2016	48 061	56 115	13 758	12 999
	2015	51 263	50 823	16 889	16 012
	2014	53 027	56 328	-	-
	2013	48 871	53 734	14 438	14 171
	2012	47 840	58 590	31 029	28 768

Sumber : Dinas Kesehatan Kota Medan

Source : Health Service of Medan Municipality



Tabel 4.2.22 Banyaknya Posyandu Menurut Kecamatan Tahun 2017/*Number of Specialist Integrated Service by Subdistrict 2017*

Tahun/Kecamatan <i>Year/Subdistrict</i>	Jumlah/ <i>Total</i>	Pencapaian/ <i>Achievement</i>
(1)	(2)	(3)
1. Medan Tuntungan	48	48
2. Medan Johor	66	66
3. Medan Amplas	69	69
4. Medan Denai	91	91
5. Medan Area	113	113
6. Medan Kota	78	78
7. Medan Maimun	43	43
8. Medan Polonia	30	30
9. Medan Baru	25	25
10. Medan Selayang	41	41
11. Medan Sunggal	70	70
12. Medan Helvetia	54	54
13. Medan Petisah	59	59
14. Medan Barat	65	65
15. Medan Timur	79	79
16. Medan Perjuangan	64	64
17. Medan Tembung	69	69
18. Medan Deli	88	88
19. Medan Labuhan	89	89
20. Medan Marelan	61	61
21. Medan Belawan	78	78
<b>Medan</b>		
2017	1 380	1 380
2016	1 388	1 388
2015	1 390	1 390
2014	1 396	1 396
2013	1 396	1 396
2012	1 396	1 396

Sumber : Dinas Kesehatan Kota Medan

Source : *Health Service of Medan Municipality*

Tabel 4.2.23 Banyaknya Bidan Menurut Kecamatan Tahun 2017/*Number of Midwife by Subdistrict 2017*

Tahun/Kecamatan Year/Subdistrict	Bidan Midwife	Dukun Other Midwife	Pembantu Bidan Assistant Midwife
(1)	(2)	(3)	(4)
1. Medan Tuntungan	35	-	-
2. Medan Johor	27	-	-
3. Medan Amplas	26	-	-
4. Medan Denai	26	-	-
5. Medan Area	15	-	-
6. Medan Kota	20	-	-
7. Medan Maimun	7	-	-
8. Medan Polonia	7	-	-
9. Medan Baru	11	-	-
10. Medan Selayang	22	-	-
11. Medan Sunggal	36	-	-
12. Medan Helvetia	14	-	-
13. Medan Petisah	18	-	-
14. Medan Barat	15	-	-
15. Medan Timur	8	-	-
16. Medan Perjuangan	17	-	-
17. Medan Tembung	31	-	-
18. Medan Deli	22	-	-
19. Medan Labuhan	24	-	-
20. Medan Marelan	16	-	-
21. Medan Belawan	12	-	-
<b>Medan</b>	<b>2017</b>	<b>409</b>	<b>-</b>
	2016	351	-
	2015	1 469	-

Sumber : Dinas Kesehatan Kota Medan

Source : *Health Service of Medan Municipality*

Tabel 4.2.24 Donatur Di Palang Merah Indonesia Menurut Golongan Darah dan Bulan Tahun 2013-2017/*Number of Donor at Red Cross of Indonesia by Blood Type and Month 2013-2017*

Tahun/Bulan <i>Year/Month</i>	Golongan Darah <i>Blood Type</i>				Jumlah <i>Total</i>	
	A	AB	B	O		
(1)	(2)	(3)	(4)	(5)	(6)	
Januari/ <i>January</i>	1 115	293	1 251	1 699	4 358	
Februari/ <i>February</i>	1 118	299	1 407	1 987	4 811	
Maret/ <i>March</i>	1 362	344	1 682	2 305	5 693	
April/ <i>April</i>	1 256	332	1 480	2 055	5 123	
Mei/ <i>May</i>	1 503	397	1 806	2 676	6 382	
Juni/ <i>June</i>	506	121	576	839	2 042	
Juli/ <i>July</i>	1 128	353	1 439	2 025	4 945	
Agustus/ <i>August</i>	1 547	380	1 865	2 550	6 342	
September/ <i>September</i>	1 177	334	1 444	1 979	4 934	
Oktober/ <i>October</i>	1 221	337	1 360	2 033	4 951	
Nopember/ <i>November</i>	1 319	334	1 535	2 138	5 326	
Desember/ <i>December</i>	1 104	288	1 321	1 906	4 619	
<b>Jumlah/<i>Total</i></b>	<b>2017</b>	<b>14 356</b>	<b>3 812</b>	<b>17 166</b>	<b>24 192</b>	<b>59 526</b>
	2016	12 181	3 065	13 537	19 054	47 837
	2015	9 161	2 488	11 072	15 365	38 086
	2014	8 064	2 428	9 901	13 845	34 238
	2013	7 507	2 151	9 311	12 856	31 825

Sumber : Palang Merah Indonesia Kota Medan

Source : *Red Cross of Indonesia of Medan Municipality*

Tabel 4.2.25 Banyaknya Pemakaian Darah Oleh Rumah Sakit Dirinci Menurut Bulan Tahun 2013-2017/*Number of Using Blood at Hospital by Month 2013-2017*

Tahun/Kecamatan <i>Year/Subdistrict</i>	Banyaknya Rumah Sakit <i>Number of Hospital</i>	Banyaknya Darah <i>Number of Blood (Bag)</i>
(1)	(2)	(3)
Januari/ <i>January</i>	62	5 287
Februari/ <i>February</i>	67	5 086
Maret/ <i>March</i>	67	5 225
April/ <i>April</i>	64	5 840
Mei/ <i>May</i>	65	5 497
Juni/ <i>June</i>	66	5 003
Juli/ <i>July</i>	79	5 892
Agustus/ <i>August</i>	66	4 903
September/ <i>September</i>	66	4 944
Oktober/ <i>October</i>	66	5 814
Nopember/ <i>November</i>	67	5 063
Desember/ <i>December</i>	62	5 199
<b>Jumlah/Total</b>	<b>797</b>	<b>63 753</b>
	2016	50 125
	2015	36 969
	2014	34 395
	2013	34 111

Sumber : Palang Merah Indonesia Kota Medan

Source : *Red Cross of Indonesia of Medan Municipality*

Tabel 4.2.26 Banyaknya Apoteker, Apotek, dan Toko Obat Berizin Menurut Kecamatan di Kota Medan, 2016/*Number of Pharmacist, Pharmacies and Drug Stores by Subdistrict in Medan Municipality, 2016*

Tahun/Kecamatan Year/Subdistrict	Apoteker <i>Pharmacist</i>	Asisten Apoteker <i>Assistant Apoteker</i>	Apotek <i>Phar- macies</i>	Toko Obat Berizin License Medicine Stores
(1)	(2)	(3)	(4)	(5)
1. Medan Tuntungan	2	85	-	-
2. Medan Johor	2	13	-	-
3. Medan Amplas	0	4	-	-
4. Medan Denai	2	14	-	-
5. Medan Area	5	7	-	-
6. Medan Kota	7	20	-	-
7. Medan Maimun	3	33	-	-
8. Medan Polonia	1	7	-	-
9. Medan Baru	6	34	-	-
10. Medan Selayang	2	10	-	-
11. Medan Sunggal	0	24	-	-
12. Medan Helvetia	3	26	-	-
13. Medan Petisah	6	83	-	-
14. Medan Barat	28	26	-	-
15. Medan Timur	5	21	-	-
16. Medan Perjuangan	1	2	-	-
17. Medan Tembung	4	13	-	-
18. Medan Deli	4	25	-	-
19. Medan Labuhan	4	14	-	-
20. Medan Marelan	0	7	-	-
21. Medan Belawan	4	29	-	-
<b>Medan</b>	<b>2016</b>	<b>89</b>	<b>497</b>	-
	2015	86	499	130
				46

Sumber : Dinas Kesehatan Kota Medan

Source : *Health Service of Medan Municipality*

Tabel 4.2.27 Rumah Sakit Yang Mendapat Pelayanan Darah Dari UTD – PMI Cabang Medan Tahun 2017

1	RUMKITAL DR. KOMANG MAKES	24	RS. ROYAL PRIMA
2	RSUD. SIDIKALANG	25	RS. RESTU IBU
3	RSUD. DJOLEHAM	26	RS. RASYIDA
4	RSUD PORSEA	27	RS. PUTRI HIJAU
5	RSUD DR.PRINGADI	28	RS. PERMATA BUNDA
6	RSU YOSHUA	29	RS. PELABUHAN
7	RSU. KABANJAHE	30	RS. MUHAMMADIYAH
8	RSU. BAKTI	31	RS. MITRA SEJATI
9	RSU SEHAT	32	RS. MITRA MEDIKA
10	RSU BIDADARI BINJAI	33	RS. MEDAN HEMODIALISIS CENTER
11	RSIA ROSIVA	34	RS. MALAHAYATI
12	RS. WULAN WINDY	35	RS. M FRISKA BRAYAN
13	RS. VITA INSANI	36	RS. IMELDA
14	RS.VINA ESTETICA	37	RS. IBU & ANAK BADRUL AINI
15	RS. TNI AU	38	RS. HARAPAN PEMATANG SIANTAR
16	RS. THEOTOKOS	39	RS. HAJI
17	RS. SUNDARI	40	RS. GRAND MEDICA
18	RS. STELLA MARIS	41	RS. ESTOMIHI
19	RS. SRI RATU	42	RS. DELI
20	RS. SETIABUDI	43	RS. BOLONI
21	RS. SEMBIRING	44	RS. BHAYANGKARA
22	RS. SARI MUTIARA	45	RS. BANDUNG
23	RS. SANTA ELISABETH	46	RS. BAHAGIA

Tabel 4.2.27 Lanjutan/ *Continued*

47	RS. ANDHIKA AMALIA SYAFIYAH	70	RS BINA KASIH
48	RS. AMETA SEJAHTERA	71	RS BALIGE
49	RS. ADVENT	72	RS ADVENT
50	RS. ADENIN ADENAN	73	RS ACCUPLAST
51	RS WAHYU	74	RB RAFAEL
52	RS USU	75	P.U WAHYU KARIM
53	RS TIARA	76	MITRA SEHAT
54	RS SUFINA AZIZ	77	METHODIST SUSANNA WESLEY
55	RS SITI HAJAR	78	MMATERNA MEDAN
56	RS SILOAM	79	MARTHA FRISKA BRAYAN
57	RS SARAH	80	KLINIK METTA
58	RR MURNI TEGUH	81	KLINIK ZURAI DA
59	RS MITRA SEJATI	82	KLINIK UTAMA NEHEMIA
60	RS METHODIST	83	KLINIK UTAMA MARIANI
61	RS MARTHA FRISKA MULTATULI	84	KLINIK UMUM DAN R. BERSALIN WINA LE
62	RS MADANI	85	KLINIK UMUM CENDERA KASIH
63	RS JOKO	86	KLINIK TRIMURTI SETIA
64	RS HIDAYAH	87	KLINIK TERAITAI M CENTER
65	RS H. ADAM MALIK	88	KLINIK PUJA
66	RS GRAND MEDISTRA LUBUK PAKAM	89	KLINIK PREM PUNJABI
67	RS DELIMA	90	KLINIK PRATAMA VIVINA HUSADA
68	RS COLOMBIA ASIA	91	KLINIK PRATAMA MEDAN DELI
69	RS BUNDA THAMRIN	92	KLINIK PRATAMA

Tabel 4.2.27 Lanjutan/ *Continued*

93	KLINIK PARMUSI	109	KLINIK SINAR KASIH
94	KLINIK MELATI	110	KLINIK A.AMELIA
95	KLINIK M. ZAINUDDIN HSB-2	111	KLINIK AZZAHRA
96	KLINIK KARYA HUSADA	112	KLINIK SENTOSA
97	KLINIK IDAMAHRUZAR	113	KLINIK GASAM
98	KLINIK GANESHA	114	KLINIK SIFAU
99	KLINIK ESSIVA	115	KLINIK RAFAEL
100	KLINIK DR. ZULFIKRI MUKHTAR	116	KLINIK M.PERSADA
101	KLINIK DR UMAR ZEIN	117	KLINIK ESSIVA
102	KLINIK DHILLON		
103	KLINIK DEWI		
104	KLINIK BP METTA		
105	KLINIK BERSALIN KURNIA		
106	KLINIK ARMON MEDICAL CENTER		
107	BP LINAWATY		
108	BIDAN THERESIA ANGGRIANI,Am.Keb		

Sumber : Palang Merah Indonesia Kota Medan

Source : *Red Cross of Indonesia of Medan Municipality*



Tabel 4.2.28 Banyaknya Pelayanan Keluarga Berencana Menurut Kecamatan Tahun 2012 – 2017/Number of Family Panning Service by Kind of Facilities and Subdistrict 2012 – 2017

Tahun/Kecamatan Year/Subdistrict	Sarana/Kind of Facilities				Jumlah Total
	Klinik KB Clinic	PPKBD Semi Clinic	Sub PPKBD Sub Semi Clinic	Dokter Praktek Swasta Private Physician	
(1)	(2)	(3)	(4)	(5)	(6)
1. Medan Tuntungan	9	9	75	2	95
2. Medan Johor	12	6	82	0	100
3. Medan Amplas	-	7	77	0	84
4. Medan Denai	-	6	82	0	88
5. Medan Area	-	12	172	0	184
6. Medan Kota	-	12	146	0	158
7. Medan Maimun	-	6	66	0	72
8. Medan Polonia	-	5	46	2	53
9. Medan Baru	-	6	64	2	72
10. Medan Selayang	-	11	128	1	140
11. Medan Sunggal	-	6	88	1	95
12. Medan Helvetia	-	7	88	3	98
13. Medan Petisah	-	7	69	8	84
14. Medan Barat	-	6	98	2	106
15. Medan Timur	-	6	63	0	69
16. Medan Perjuangan	-	9	128	0	137
17. Medan Tembung	-	7	95	0	102
18. Medan Deli	-	6	105	3	114
19. Medan Labuhan	-	6	99	1	106
20. Medan Marelan	-	5	88	0	93
21. Medan Belawan	-	6	143	1	150
<b>Medan 2017</b>	<b>21</b>	<b>151</b>	<b>2 002</b>	<b>26</b>	<b>2 200</b>
2016	177	151	2 002	547	2 877
2015	172	151	2 002	25	2 350
2014	175	151	2 002	25	2 353
2013	114	151	2 002	28	2 295
2012	201	151	1 955	87	2 394

Sumber : Dinas Pengendalian Penduduk dan Keluarga Berencana  
Source :

Tabel 4.2.29 Banyaknya Klinik Keluarga Berencana Menurut Status Dan Kecamatan Tahun 2012 – 2017/Number of Family Planning Clinic by Kind and Subdistrict 2012 – 2017

Tahun/Kecamatan Year/Subdistrict	Status Klinik KB Kind of Clinic				Jumlah Total	
	Depkes Government	ABRI Military	IPL	Swasta Private		
(1)	(2)	(3)	(4)	(5)	(6)	
1. Medan Tuntungan	3	0	2	4	9	
2. Medan Johor	2	0	3	7	12	
3. Medan Amplas	1	0	4	9	14	
4. Medan Denai	4	1	0	6	11	
5. Medan Area	3	0	0	6	9	
6. Medan Kota	3	0	0	6	9	
7. Medan Maimun	1	0	0	9	10	
8. Medan Polonia	1	1	0	2	4	
9. Medan Baru	2	1	0	3	6	
10. Medan Selayang	2	0	2	1	5	
11. Medan Sunggal	2	0	3	4	9	
12. Medan Helvetia	3	0	2	9	14	
13. Medan Petisah	3	0	0	7	10	
14. Medan Barat	3	1	1	2	7	
15. Medan Timur	2	0	1	8	11	
16. Medan Perjuangan	1	0	2	6	9	
17. Medan Tembung	3	0	4	4	11	
18. Medan Deli	2	0	3	4	9	
19. Medan Labuhan	3	0	3	10	16	
20. Medan Marelan	1	0	3	15	19	
21. Medan Belawan	2	1	5	2	10	
<b>Medan</b>	<b>2017</b>	<b>52</b>	<b>5</b>	<b>38</b>	<b>124</b>	<b>214</b>
	2016	38	5	0	126	169
	2015	50	9	0	113	172
	2014	44	9	2	121	176
	2013	92	0	2	112	206
	2012	90	6	0	111	207

Sumber : Dinas Pengendalian Penduduk dan Keluarga Berencana

Source :

Tabel 4.2.30 Banyaknya Akseptor Baru Keluarga Berencana Menurut Kecamatan Tahun 2012 – 2017/Number of New Acceptors by Subdistrict 2012 – 2017

Tahun/Kecamatan Year/Subdistrict	Akseptor KB Baru New Acceptors				
	PUS Fertile Age Couple	Target Target	Realisasi Achievement	Persentase Percentage	
(1)	(2)	(3)	(4)	(5)	
1. Medan Tuntungan	12 403	1 348	1 873	138,95	
2. Medan Johor	18 432	2 250	2 687	119,42	
3. Medan Amplas	23 167	2 513	3 765	149,82	
4. Medan Denai	24 747	2 715	2 152	79,26	
5. Medan Area	14 742	1 619	1 445	89,25	
6. Medan Kota	10 118	1 096	1 034	94,34	
7. Medan Maimun	6 450	680	1 029	151,32	
8. Medan Polonia	8 409	968	1 304	134,71	
9. Medan Baru	6 632	719	893	124,20	
10. Medan Selayang	19 721	2 099	2 056	97,95	
11. Medan Sunggal	22 551	2 369	2 760	116,50	
12. Medan Helvetia	26 635	2 914	3 024	103,77	
13. Medan Petisah	10 472	1 133	1 622	143,16	
14. Medan Barat	8 294	894	795	88,93	
15. Medan Timur	16 631	1 856	1 501	80,87	
16. Medan Perjuangan	15 227	1 653	1 362	82,40	
17. Medan Tembung	19 886	2 145	2 126	99,11	
18. Medan Deli	26 275	2 917	2 255	77,31	
19. Medan Labuhan	26 250	2 714	2 662	98,08	
20. Medan Marelan	26 253	2 817	2 888	102,52	
21. Medan Belawan	16 652	1 800	1 745	96,94	
<b>Medan</b>	<b>2017</b>	<b>359 929</b>	<b>273 571</b>	<b>40 978</b>	<b>104,49</b>
	2016	358 449	63 457	52 353	82,50
	2015	347 851	47 717	52 925	110,90
	2014	335 334	53 085	58 768	110,71
	2013	229 879	65 764	54 268	82,52
	2012	330 376	51 361	46 936	91,38

Sumber : Dinas Pengendalian Penduduk dan Keluarga Berencana

Source :

Tabel 4.2.31 Pencapaian Akseptor Keluarga Berencana Aktif Dan Reaktif Menurut Kecamatan Tahun 2012-2017/*Achievement of Panca Target of Active and Reactive Acceptors by Subdistrict 2012-2017*

Tahun/Kecamatan <i>Year/Subdistrict</i>	Akseptor KB Aktif <i>Active Acceptors</i>			
	Target <i>Target</i>	Pencapaian <i>Achievement</i>	Persentase <i>Percentage</i>	
(1)	(2)	(3)	(4)	
1. Medan Tuntungan	12 403	9 882	79,67	
2. Medan Johor	18 432	13 483	73,15	
3. Medan Amplas	23 167	18 705	80,74	
4. Medan Denai	24 747	18 717	75,63	
5. Medan Area	14 742	10 942	74,22	
6. Medan Kota	10 118	8 296	81,99	
7. Medan Maimun	6 450	5 000	77,52	
8. Medan Polonia	8 409	6 628	78,82	
9. Medan Baru	6 632	4 750	71,62	
10. Medan Selayang	19 721	14 596	74,01	
11. Medan Sunggal	22 551	16 930	75,07	
12. Medan Helvetia	26 635	18 542	69,62	
13. Medan Petisah	10 472	7 177	68,54	
14. Medan Barat	8 294	6 472	78,03	
15. Medan Timur	16 613	12 779	76,92	
16. Medan Perjuangan	15 227	12 781	83,94	
17. Medan Tembung	19 886	14 380	72,31	
18. Medan Deli	26 275	20 168	76,76	
19. Medan Labuhan	26 250	19 278	73,44	
20. Medan Marelan	26 253	19 670	74,92	
21. Medan Belawan	16 652	14 395	86,45	
<b>Medan</b>	<b>2017</b>	<b>359 929</b>	<b>273 571</b>	<b>76,01</b>
	2016	222 046	273 788	123,30
	2015	0	260 369	0
	2014	333 525	244 362	73,27
	2013	326 371	229 879	70,43
	2012	330 376	221 063	66,91

Sumber : Badan Pemberdayaan Perempuan dan Keluarga Berencana

Source : *Coordinator In Board of Woman and Family Planning*

Tabel 4.2.32 Pencapaian Akseptor KB Menurut Alat Kontrasepsi Dan Kecamatan Tahun 2012 – 2017/*Achievement of Panca Target of Acceptors by Contraceptive and Subdistrict 2012 – 2017*

Tahun/Kecamatan <i>Year/Subdistrict</i>	Alat Kontrasepsi/ <i>Contraceptive</i>			
	Pil <i>Tablet</i>	IUD	Kondom <i>Condom</i>	
(1)	(2)	(3)	(4)	
1. Medan Tuntungan	1 542	602	54	
2. Medan Johor	2 091	887	130	
3. Medan Amplas	2 285	594	170	
4. Medan Denai	3 267	579	138	
5. Medan Area	2 097	675	98	
6. Medan Kota	1 030	337	102	
7. Medan Maimun	539	391	113	
8. Medan Polonia	583	413	66	
9. Medan Baru	1 073	405	31	
10. Medan Selayang	1 672	1 107	136	
11. Medan Sunggal	2 095	1 323	84	
12. Medan Helvetia	2 338	1 738	94	
13. Medan Petisah	1 032	762	87	
14. Medan Barat	922	536	114	
15. Medan Timur	1 575	816	191	
16. Medan Perjuangan	1 457	473	112	
17. Medan Tembung	1 338	495	149	
18. Medan Deli	2 036	560	229	
19. Medan Labuhan	1 543	862	283	
20. Medan Marelan	988	524	201	
21. Medan Belawan	936	368	410	
<b>Medan</b>	<b>2017</b>	<b>32 367</b>	<b>14 447</b>	<b>2 992</b>
	2016	82 419	1 735	21 517
	2015	79 164	31 271	19 659
	2014	18 743	3 120	5 681
	2013	17 942	3 592	5 006
	2012	13 476	3 374	4 283

Tabel 4.2.32 Lanjutan/*Continued*

Tahun/Kecamatan <i>Year/Subdistrict</i>	Alat Kontrasepsi/ <i>Contraceptive</i>		
	Suntik <i>Injection</i>	Implant <i>Implant</i>	
(1)	(5)	(6)	
1. Medan Tuntungan	422	1 415	
2. Medan Johor	1 189	1 555	
3. Medan Amplas	1 355	2 039	
4. Medan Denai	2 382	1 715	
5. Medan Area	581	740	
6. Medan Kota	1 043	945	
7. Medan Maimun	409	910	
8. Medan Polonia	204	1 158	
9. Medan Baru	257	759	
10. Medan Selayang	1 722	1 488	
11. Medan Sunggal	1 417	1 307	
12. Medan Helvetia	1 400	1 915	
13. Medan Petisah	214	561	
14. Medan Barat	360	934	
15. Medan Timur	1 497	1 508	
16. Medan Perjuangan	1 310	1 239	
17. Medan Tembung	287	1 642	
18. Medan Deli	717	905	
19. Medan Labuhan	870	3 050	
20. Medan Marelan	798	1 918	
21. Medan Belawan	791	1 392	
<b>Medan</b>	<b>2017</b>	<b>19 225</b>	<b>29 059</b>
	2016	9 243	4 965
	2015	9 247	3 021
	2014	20 392	5 390
	2013	21 758	3 634
	2012	17 621	3 114

Tabel 4.2.32 Lanjutan/*Continued*

Tahun/Kecamatan <i>Year/Subdistrict</i>	Alat Kontrasepsi/ <i>Contraceptive</i>		
	MOP <i>MOP</i>	MOW <i>MOW</i>	Jumlah <i>Total</i>
(1)	(7)	(8)	(9)
1. Medan Tuntungan	3 474	2 373	9 882
2. Medan Johor	4 316	3 387	13 483
3. Medan Amplas	6 151	6 111	18 705
4. Medan Denai	5 287	5 349	18 717
5. Medan Area	3 791	1 960	10 942
6. Medan Kota	2 431	2 408	8 296
7. Medan Maimun	1 493	1 145	5 000
8. Medan Polonia	2 156	2 048	6 628
9. Medan Baru	1 318	907	4 750
10. Medan Selayang	4 601	3 870	14 596
11. Medan Sunggal	5 368	5 336	16 930
12. Medan Helvetia	5 756	5 301	18 542
13. Medan Petisah	2 826	1 695	7 177
14. Medan Barat	2 416	1 190	6 472
15. Medan Timur	3 536	3 656	12 779
16. Medan Perjuangan	4 642	3 548	12 781
17. Medan Tembung	6 773	3 696	14 380
18. Medan Deli	7 727	7 994	20 168
19. Medan Labuhan	6 195	6 475	19 278
20. Medan Marelán	8 097	7 144	19 670
21. Medan Belawan	5 194	5 304	14 395
<b>Medan 2017</b>	<b>9 3548</b>	<b>93 548</b>	<b>273 571</b>
2016	1 001	2 409	17 618
2015	399	2 418	15 085
2014	1 002	2 541	134 933
2013	260	2 475	55 671
2012	2 887	2 181	25 803

Sumber : Dinas Pengendalian Penduduk dan Keluarga Berencana

Source :

Tabel 4.2.33 Akseptor KB Baru Menurut Alat Kontrasepsi Yang Digunakan 2012 – 2017/Number of New Acceptors by Contraceptive Method and Subdistrict 2012 – 2017

Tahun/Kecamatan Year/Subdistrict	Alat Kontrasepsi/Contraceptive		
	Pil Tablet	IUD	Kondom Condom
(1)	(2)	(3)	(4)
1. Medan Tuntungan	492	51	168
2. Medan Johor	839	80	211
3. Medan Amplas	1 781	36	169
4. Medan Denai	876	56	108
5. Medan Area	320	141	57
6. Medan Kota	320	105	128
7. Medan Maimun	264	85	49
8. Medan Polonia	423	29	106
9. Medan Baru	128	116	108
10. Medan Selayang	727	147	255
11. Medan Sunggal	850	134	551
12. Medan Helvetia	902	97	192
13. Medan Petisah	284	109	42
14. Medan Barat	83	48	112
15. Medan Timur	125	135	69
16. Medan Perjuangan	421	46	3
17. Medan Tembung	495	31	21
18. Medan Deli	786	161	145
19. Medan Labuhan	1 031	37	96
20. Medan Marelan	826	77	90
21. Medan Belawan	714	14	182
<b>Medan 2017</b>	<b>12 687</b>	<b>1 735</b>	<b>2 862</b>
2016	2 541	15 120	20 329
2015	14 388	79 164	90 015
2014	13 456	74 637	85 209
2013	2 475	17 933	21 758
2012	13 414	69 404	77 711



Tabel 4.3.33 Lanjutan/*Continued*

Tahun/Kecamatan <i>Year/Subdistrict</i>	Alat Kontrasepsi/ <i>Contraceptive</i>	
	Suntik <i>Injection</i>	Implant <i>Implant</i>
(1)	(5)	(6)
1. Medan Tuntungan	859	217
2. Medan Johor	1 288	156
3. Medan Amplas	1 548	185
4. Medan Denai	997	111
5. Medan Area	873	43
6. Medan Kota	341	82
7. Medan Maimun	504	93
8. Medan Polonia	571	152
9. Medan Baru	349	147
10. Medan Selayang	786	119
11. Medan Sunggal	772	155
12. Medan Helvetia	1 414	296
13. Medan Petisah	763	90
14. Medan Barat	331	204
15. Medan Timur	207	213
16. Medan Perjuangan	774	118
17. Medan Tembung	1 345	167
18. Medan Deli	890	64
19. Medan Labuhan	1 147	215
20. Medan Marelan	1 647	208
21. Medan Belawan	668	127
<b>Medan</b>	<b>18 074</b>	<b>3 162</b>
2017	1 002	5 390
2015	2 492	23 380
2014	2 524	20 805
2013	260	3 634
2012	2 137	16 025

Tabel 4.2.33 Lanjutan/*Continued*

Tahun/Kecamatan <i>Year/Subdistrict</i>	Alat Kontrasepsi/ <i>Contraceptive</i>			
	MOP	MOW	Jumlah	
	<i>MOP</i>	<i>MOW</i>	<i>Total</i>	
(1)	(7)	(8)	(9)	
1. Medan Tuntungan	50	36	1 873	
2. Medan Johor	0	113	2 687	
3. Medan Amplas	46	0	3 765	
4. Medan Denai	0	4	2 152	
5. Medan Area	0	11	1 445	
6. Medan Kota	0	58	1 034	
7. Medan Maimun	0	34	1 029	
8. Medan Polonia	0	23	1 304	
9. Medan Baru	0	45	893	
10. Medan Selayang	22	0	2 056	
11. Medan Sunggal	0	298	2 760	
12. Medan Helvetia	0	123	3 024	
13. Medan Petisah	80	254	1 622	
14. Medan Barat	0	17	795	
15. Medan Timur	0	752	1 501	
16. Medan Perjuangan	0	0	1 362	
17. Medan Tembung	0	67	2 126	
18. Medan Deli	0	209	2 255	
19. Medan Labuhan	40	96	2 662	
20. Medan Marelan	40	0	2 888	
21. Medan Belawan	40	0	1 745	
<b>Medan</b>	<b>2017</b>	<b>318</b>	<b>2 140</b>	<b>40 978</b>
	2016	5 032	2 936	162 751
	2015	19 659	31 271	260 369
	2014	16 887	30 844	244 362
	2013	5 006	3 593	54 659
	2012	13 127	29 245	221 063

Sumber : Dinas Pengendalian Penduduk dan Keluarga Berencana

Source :

Tabel 4.3.1 Jumlah Penduduk Menurut Kecamatan dan Agama yang Dianut di Kota Medan, 2017/ *Population by Subdistrict and Religion in Medan Municipality, 2017*

Tahun/Kecamatan <i>Year/Subdistrict</i>	Islam <i>Islam</i>	Protestan <i>Christian</i>	Katolik <i>Catholic</i>	Hindu <i>Hindu</i>	Budha <i>Buddha</i>	Lainnya <i>Other</i>	
(1)	(2)	(3)	(4)	(5)	(6)	(7)	
1. Medan Tuntungan	34 461	43 681	12 832	514	437	437	
2. Medan Johor	87 680	24 224	6 945	313	12 828	21	
3. Medan Amplas	100 430	33 510	3 000	153	714	0	
4. Medan Denai	132 968	42 619	1 655	111	869	31	
5. Medan Area	96 467	6 807	1 647	429	28 918	13	
6. Medan Kota	47 466	21 409	13 274	314	21 848	18	
7. Medan Maimun	41 189	5 489	2 055	1 130	14 648	0	
8. Medan Polonia	35 171	12 171	479	3 252	9 930	750	
9. Medan Baru	42 522	17 047	2 317	1 060	2 713	20	
10. Medan Selayang	51 674	24 286	8 678	1 385	1 097	0	
11. Medan Sunggal	69 627	18 218	23 297	6 543	12 782	9	
12. Medan Helvetia	114 156	50 492	6 352	605	4 602	0	
13. Medan Petisah	48 399	26 872	2 901	2 050	21 595	0	
14. Medan Barat	59 924	14 894	1 839	775	21 568	7	
15. Medan Timur	71 765	18 075	5 485	3 824	0	0	
16. Medan Perjuangan	71 529	27 766	2 462	1 196	14 983	27	
17. Medan Tembung	108 675	40 875	2 179	917	9 340	0	
18. Medan Deli	122 331	13 526	1 786	267	7 804	0	
19. Medan Labuhan	104 476	44 244	14 018	58	7 753	0	
20. Medan Marelán	127 323	5 976	3 002	330	5 445	38	
21. Medan Belawan	73 168	28 586	10 473	217	5 452	0	
<b>Medan</b>	<b>2017</b>	<b>1 641 401</b>	<b>520 767</b>	<b>126 676</b>	<b>25 443</b>	<b>205 326</b>	<b>1 371</b>
	2016	1 207 541	418 876	143 637	43 509	209 646	53

Sumber : Kantor Kementerian Agama Kota Medan

Source : *The Ministry of Religious Affairs of Medan Municipality*

Tabel 4.3.2 Jumlah Tempat Peribadatan Menurut Kecamatan di Kota Medan, 2017/  
*Number of Worship Facilities by Subdistrict in Pasuruan Regency, 2017*

Tahun/Kecamatan <i>Year/Subdistrict</i>	Masjid <i>Mosque</i>	Mushola <i>Mushola</i>	Gereja Protestan <i>Christian Church</i>	Gereja Katholik <i>Catholic Church</i>	Pura <i>Temple</i>	Vihara <i>Vihara</i>	
(1)	(2)	(3)	(4)	(5)	(6)	(7)	
1. Medan Tuntungan	48	11	62	4	0	0	
2. Medan Johor	81	31	25	0	0	20	
3. Medan Amplas	58	16	25	25	1	0	
4. Medan Denai	85	43	62	4	0	0	
5. Medan Area	54	56	4	3	0	27	
6. Medan Kota	45	21	25	7	13	0	
7. Medan Maimun	20	22	4	0	0	6	
8. Medan Polonia	26	7	15	1	2	15	
9. Medan Baru	20	29	20	20	2	1	
10. Medan Selayang	47	5	13	36	1	4	
11. Medan Sunggal	64	19	23	1	1	17	
12. Medan Helvetia	75	32	23	3	1	14	
13. Medan Petisah	35	19	33	0	5	12	
14. Medan Barat	38	28	10	4	4	18	
15. Medan Timur	53	26	25	0	3	12	
16. Medan Perjuangan	58	22	38	0	1	3	
17. Medan Tembung	74	37	31	0	1	2	
18. Medan Deli	40	103	12	0	3	13	
19. Medan Labuhan	40	36	13	4	5	5	
20. Medan Marelan	45	87	12	1	0	3	
21. Medan Belawan	54	56	4	3	0	27	
<b>Medan</b>	<b>2017</b>	<b>1 034</b>	<b>682</b>	<b>506</b>	<b>119</b>	<b>43</b>	<b>176</b>
	2016	1 052	748	369	132	22	50

Sumber : Kantor Kementerian Agama Kota Medan

Source : *The Ministry of Religious Affairs of Medan Municipality*

Tabel 4.3.3 Banyaknya P3N dan Nikah Dirinci Menurut Kecamatan Tahun 2017/*Number of Assistant Officer and Marriage 2017*

Tahun/Kecamatan <i>Year/Subdistrict</i>	P3N & Wali Hakim	Nikah <i>Marriage</i>	
(1)	(2)	(3)	
1. Medan Tuntungan	3	351	
2. Medan Johor	9	858	
3. Medan Amplas	7	673	
4. Medan Denai	9	848	
5. Medan Area	10	598	
6. Medan Kota	6	276	
7. Medan Maimun	3	363	
8. Medan Polonia	3	300	
9. Medan Baru	2	104	
10. Medan Selayang	5	343	
11. Medan Sunggal	8	553	
12. Medan Helvetia	10	620	
13. Medan Petisah	7	584	
14. Medan Barat	4	290	
15. Medan Timur	10	690	
16. Medan Perjuangan	9	386	
17. Medan Tembung	10	685	
18. Medan Deli	10	960	
19. Medan Labuhan	9	977	
20. Medan Marelan	6	1 025	
21. Medan Belawan	9	946	
<b>Medan</b>	<b>2017</b>	<b>149</b>	<b>12 427</b>
	2016	*	*
	2015	81	-
	2014	107	11 758

Keterangan/*Note* : \*) Data tidak tersedia/ *Data is not available*

Sumber : Kantor Kementerian Agama Kota Medan

Source : *The Ministry of Religious Affairs of Medan Municipality*

Tabel 4.3.4 Banyaknya Penerimaan Zakat Fitrah Menurut Kecamatan Tahun 2017/  
*Number of Obligatory Alms Received by Subdistrict 2017*

Tahun/Kecamatan <i>Year/Subdistrict</i>	Jumlah Muzakki (Jiwa) (2)	Penerimaan Zakat Fitrah		
		Beras (Kg) (3)	Uang (4)	
1. Medan Tuntungan	-	-	-	
2. Medan Johor	-	-	-	
3. Medan Amplas	-	-	-	
4. Medan Denai	-	-	-	
5. Medan Area	-	-	-	
6. Medan Kota	-	-	-	
7. Medan Maimun	-	-	-	
8. Medan Polonia	-	-	-	
9. Medan Baru	-	-	-	
10. Medan Selayang	-	-	-	
11. Medan Sunggal	-	-	-	
12. Medan Helvetia	-	-	-	
13. Medan Petisah	-	-	-	
14. Medan Barat	-	-	-	
15. Medan Timur	-	-	-	
16. Medan Perjuangan	-	-	-	
17. Medan Tembung	-	-	-	
18. Medan Deli	-	-	-	
19. Medan Labuhan	-	-	-	
20. Medan Marelan	-	-	-	
21. Medan Belawan	-	-	-	
<b>Medan</b>	<b>2016</b>	*	*	*
	2015	*	*	*
	2014	*	*	*
	2013	*	*	*
	2012	*	*	*
	2011	669 086	1 387 258	4 633 013 865

Keterangan/Note : \*) Data tidak tersedia/ *Data is not available*

Sumber : Kantor Kementerian Agama Kota Medan

Source : *The Ministry of Religious Affairs of Medan Municipality*

Tabel 4.3.5 Banyaknya Pengeluaran Zakat Fitrah Dirinci Menurut Kecamatan Tahun 2011 – 2016/*Number of Obligatory Alms Distributed by Subdistrict 2011 - 2016*

Tahun/Kecamatan <i>Year/Subdistrict</i>	Jumlah Mustahik (Jiwa)	Pengeluaran Zakat Fitrah <i>Obligatory Alms</i>	
		Beras (Kg)	Uang (Rp)
(1)	(2)	(3)	(4)
1. Medan Tuntungan	-	-	-
2. Medan Johor	-	-	-
3. Medan Amplas	-	-	-
4. Medan Denai	-	-	-
5. Medan Area	-	-	-
6. Medan Kota	-	-	-
7. Medan Maimun	-	-	-
8. Medan Polonia	-	-	-
9. Medan Baru	-	-	-
10. Medan Selayang	-	-	-
11. Medan Sunggal	-	-	-
12. Medan Helvetia	-	-	-
13. Medan Petisah	-	-	-
14. Medan Barat	-	-	-
15. Medan Timur	-	-	-
16. Medan Perjuangan	-	-	-
17. Medan Tembung	-	-	-
18. Medan Deli	-	-	-
19. Medan Labuhan	-	-	-
20. Medan Marelan	-	-	-
21. Medan Belawan	-	-	-
<b>Medan</b>	<b>2016</b>	*	*
	2015	*	*
	2014	*	*
	2013	*	*
	2012	*	*
	2011	239 117	1 387 258 4 633 013 865

Keterangan/*Note* : Data tidak tersedia/ *Data is not available*

Sumber : Kantor Kementerian Agama Kota Medan

Source : *The Ministry of Religious Affairs of Medan Municipality*

Tabel 4.3.6 Pemberi dan Penerima Qurban Dirinci Menurut Kecamatan Tahun 2011-2016/*Giving and Receiving Sacrifice by Subdistrict 2011-2016*

Tahun/Kecamatan <i>Year/Subdistrict</i>	Pemberi Qurban	Penerima Qurban	Jenis Hewan Qurban				
			Kerbau	Sapi	Kambing	Jumlah	
(1)	(2)	(3)	(4)	(5)	(6)	(7)	
1. Medan Tuntungan	-	-	-	-	-	-	
2. Medan Johor	-	-	-	-	-	-	
3. Medan Amplas	-	-	-	-	-	-	
4. Medan Denai	-	-	-	-	-	-	
5. Medan Area	-	-	-	-	-	-	
6. Medan Kota	-	-	-	-	-	-	
7. Medan Maimun	-	-	-	-	-	-	
8. Medan Polonia	-	-	-	-	-	-	
9. Medan Baru	-	-	-	-	-	-	
10. Medan Selayang	-	-	-	-	-	-	
11. Medan Sunggal	-	-	-	-	-	-	
12. Medan Helvetia	-	-	-	-	-	-	
13. Medan Petisah	-	-	-	-	-	-	
14. Medan Barat	-	-	-	-	-	-	
15. Medan Timur	-	-	-	-	-	-	
16. Medan Perjuangan	-	-	-	-	-	-	
17. Medan Tembung	-	-	-	-	-	-	
18. Medan Deli	-	-	-	-	-	-	
19. Medan Labuhan	-	-	-	-	-	-	
20. Medan Marelan	-	-	-	-	-	-	
21. Medan Belawan	-	-	-	-	-	-	
<b>Medan</b>	<b>2016</b>	*	*	*	*	*	
	2015	*	*	*	*	*	
	2014	*	*	*	*	*	
	2013	*	*	*	*	*	
	2012	178 589	364 300	604	5 708	4 766	11 078
	2011	74 304	2 232 035	2	5 783	3 561	9 344

Keterangan/Note : Data tidak tersedia/ *Data is not available*

Sumber : Kantor Kementrian Agama Kota Medan

Source : *The Ministry of Religious Affairs of Medan Municipality*



Tabel 4.3.7 Banyaknya Jemaah Haji Dirinci Menurut Kecamatan Tahun 2011-2016/  
*Number of Moslem Pilgrims by Subdistrict 2011 - 2016*

Tahun/Kecamatan <i>Year/Subdistrict</i>	Terdaftar/ <i>Registered</i>			Berangkat/ <i>Departure</i>		
	Laki- Laki <i>Male</i>	Perem- puan <i>Female</i>	Jumlah <i>Total</i>	Laki- Laki <i>Male</i>	Perem- puan <i>Female</i>	Jumlah <i>Total</i>
(1)	(2)	(3)	(4)	(5)	(6)	(7)
1. Medan Tuntungan	121	75	196	121	75	196
2. Medan Johor	31	47	78	31	47	78
3. Medan Amplas	33	25	58	33	25	58
4. Medan Denai	11	19	30	11	19	30
5. Medan Area	15	12	27	15	12	27
6. Medan Kota	30	40	70	30	40	70
7. Medan Maimun	67	79	146	67	79	146
8. Medan Polonia	49	64	113	49	64	113
9. Medan Baru	91	92	183	91	92	183
10. Medan Selayang	45	60	105	45	60	105
11. Medan Sunggal	30	33	63	30	33	63
12. Medan Helvetia	20	20	41	20	20	40
13. Medan Petisah	44	36	80	44	36	80
14. Medan Barat	41	61	102	41	61	102
15. Medan Timur	13	26	39	13	26	39
16. Medan Perjuangan	10	16	26	10	16	26
17. Medan Tembung	36	3	79	36	43	79
18. Medan Deli	31	56	87	31	56	87
19. Medan Labuhan	63	100	163	63	100	163
20. Medan Marelan	34	49	83	34	49	83
21. Medan Belawan	9	12	21	9	12	21
<b>Medan 2016</b>	<b>824</b>	<b>965</b>	<b>1 783</b>	<b>824</b>	<b>965</b>	<b>1 789</b>
2015	886	1 194	2 080	886	1 194	2 080
2014	*	*	*	*	*	*
2013	888	1 341	2 229	877	1 327	2 204
2012	1 154	1 714	2 868	1 149	1 701	2 850
2011	1 039	1 039	2 632	1 028	1 582	2 610

Tabel 4.3.7 Lanjutan/*Continued*

Tahun/Kecamatan <i>Year/Subdistrict</i>	Batal Berangkat / <i>Cancel</i>				Wafat Di Arab <i>Saudi/Death In Arabic</i>		
	Mening- gal <i>Death</i>	Sakit Sick	Hamil <i>Preg- nant</i>	Undur Diri <i>Resign</i>	Laki- Laki <i>Male</i>	Perem- puan <i>Female</i>	Jumlah <i>Total</i>
(1)	(8)	(9)	(10)	(11)	(12)	(13)	(14)
1. Medan Tuntungan	-	-	-	-	-	-	-
2. Medan Johor	-	-	-	-	-	-	-
3. Medan Amplas	-	-	-	-	-	-	-
4. Medan Denai	-	-	-	-	-	-	-
5. Medan Area	-	-	-	-	-	-	-
6. Medan Kota	-	-	-	-	-	-	-
7. Medan Maimun	-	-	-	-	-	-	-
8. Medan Polonia	-	-	-	-	-	-	-
9. Medan Baru	-	-	-	-	-	-	-
10. Medan Selayang	-	-	-	-	-	-	-
11. Medan Sunggal	-	-	-	-	-	-	-
12. Medan Helvetia	-	-	-	-	-	-	-
13. Medan Petisah	-	-	-	-	-	-	-
14. Medan Barat	-	-	-	-	-	-	-
15. Medan Timur	-	-	-	-	-	-	-
16. Medan Perjuangan	-	-	-	-	-	-	-
17. Medan Tembung	-	-	-	-	-	-	-
18. Medan Deli	-	-	-	-	-	-	-
19. Medan Labuhan	-	-	-	-	-	-	-
20. Medan Marelan	-	-	-	-	-	-	-
21. Medan Belawan	-	-	-	-	-	-	-
<b>Medan</b>							
2016	-	-	-	-	-	-	-
2015	-	-	-	-	2	3	-
2014	*	*	*	*	*	*	*
2013	3	5	-	17	2	-	2
2012	6	6	2	4	3	3	6
2011	7	4	1	10	2	2	4

Sumber : Kantor Urusan Haji Kota Medan

Source : *Moslem Pilgrims of Service of Medan Municipality*

Tabel 4.3.7 Lanjutan/*Continued*

Tahun/Kecamatan <i>Year/Subdistrict</i>	Kembali Ke Tanah Air / <i>Come Back</i>			
	Laki-Laki <i>Male</i>	Perempuan <i>Female</i>	Jumlah <i>Total</i>	
(1)	(14)	(15)	(16)	
1. Medan Tuntungan	121	75	196	
2. Medan Johor	31	47	78	
3. Medan Amplas	33	25	58	
4. Medan Denai	11	19	30	
5. Medan Area	15	12	27	
6. Medan Kota	30	40	70	
7. Medan Maimun	67	79	146	
8. Medan Polonia	49	64	113	
9. Medan Baru	91	92	183	
10. Medan Selayang	45	60	105	
11. Medan Sunggal	30	33	63	
12. Medan Helvetia	20	20	40	
13. Medan Petisah	44	36	80	
14. Medan Barat	41	61	102	
15. Medan Timur	13	26	39	
16. Medan Perjuangan	10	16	26	
17. Medan Tembung	36	43	79	
18. Medan Deli	31	56	87	
19. Medan Labuhan	63	100	163	
20. Medan Marelan	34	49	83	
21. Medan Belawan	9	12	21	
<b>Medan</b>	<b>2016</b>	<b>824</b>	<b>965</b>	<b>1 789</b>
	2015	884	1 191	2 075
	2014	*	*	*
	2013	875	1 327	2 202
	2012	1 146	1 698	2 844
	2011	1 026	1 580	2 606

Sumber : Kantor Urusan Haji Kota Medan

Source : *Moslem Pilgrims of Service of Medan Municipality*

Tabel 4.3.8 Banyaknya Jemaah Haji Dirinci Menurut Pendidikan Tahun 2016/*Number of Moslem Pilgrims by Education 2016*

Tahun/Kecamatan <i>Year/Subdistrict</i>	Pendidikan/Education							
	SD	SMP	SLTA	SM	S1	S2	S3	
(1)	(2)	(3)	(4)	(5)	(6)	(7)	(8)	
1. Medan Tuntungan	33	48	52	11	52	-	-	
2. Medan Johor	4	14	30	6	18	5	1	
3. Medan Amplas	7	6	19	3	23	-	-	
4. Medan Denai	1	1	5	6	14	3	-	
5. Medan Area	9	11	5	1	1	-	-	
6. Medan Kota	9	10	27	12	10	2	-	
7. Medan Maimun	9	35	47	23	31	1	-	
8. Medan Polonia	19	28	32	6	21	6	1	
9. Medan Baru	15	12	70	27	39	20	-	
10. Medan Selayang	15	21	28	20	14	7	-	
11. Medan Sunggal	9	6	20	9	18	1	-	
12. Medan Helvetia	6	4	8	3	15	2	2	
13. Medan Petisah	14	6	32	6	21	1	-	
14. Medan Barat	7	12	50	7	20	6	-	
15. Medan Timur	5	8	7	7	9	3	-	
16. Medan Perjuangan	4	9	4	6	3	-	-	
17. Medan Tembung	4	9	17	12	22	14	1	
18. Medan Deli	11	13	27	7	24	5	-	
19. Medan Labuhan	9	22	71	23	21	17	-	
20. Medan Marelan	5	5	29	7	33	3	1	
21. Medan Belawan	4	5	8	2	2	-	-	
<b>Medan</b>	<b>2016</b>	<b>199</b>	<b>285</b>	<b>588</b>	<b>204</b>	<b>411</b>	<b>96</b>	<b>6</b>
	2015	*	*	*	*	*	*	*
	2014	*	*	*	*	*	*	*
	2013	283	230	788	167	615	103	18
	2012	401	360	1043	190	703	116	7

Keterangan/Note : Data tahun 2015 tidak tersedia/ *Data on 2015 is not available*

Sumber : Kantor Urusan Haji Kota Medan

Source : *Moslem Pilgrims of Service of Medan Municipality*

Tabel 4.3.9 Banyaknya Jemaah Haji Dirinci Menurut Pekerjaan Tahun 2016/*Number of Moslem Pilgrims by Job 2016*

Tahun/Kecamatan <i>Year/Subdistrict</i>	Pekerjaan/Job				
	PNS	TNI/ POLRI	PDG	TANI	SWT
(1)	(2)	(3)	(4)	(5)	(6)
1. Medan Tuntungan	51	2	13	5	31
2. Medan Johor	16	-	2	3	20
3. Medan Amplas	13	-	1	5	13
4. Medan Denai	9	-	3	1	3
5. Medan Area	2	-	4	4	3
6. Medan Kota	15	-	1	2	17
7. Medan Maimun	22	1	4	2	65
8. Medan Polonia	10	-	5	3	32
9. Medan Baru	31	2	15	3	35
10. Medan Selayang	20	-	10	2	31
11. Medan Sunggal	9	-	-	4	22
12. Medan Helvetia	9	-	5	1	10
13. Medan Petisah	15	-	5	1	27
14. Medan Barat	21	-	11	-	16
15. Medan Timur	12	1	1	7	-
16. Medan Perjuangan	5	2	1	-	5
17. Medan Tembung	19	2	5	2	12
18. Medan Deli	20	-	4	2	22
19. Medan Labuhan	33	-	16	1	31
20. Medan Marelan	18	-	5	1	22
21. Medan Belawan	5	-	2	2	2
<b>Medan 2016</b>	<b>355</b>	<b>10</b>	<b>113</b>	<b>51</b>	<b>419</b>
2015	*	*	*	*	*
2014	*	*	*	*	*
2013	485	28	69	30	557
2012	548	16	71	24	790

Tabel 4.3.9 Lanjutan/*Continued*

Tahun/Kecamatan <i>Year/Subdistrict</i>	Pekerjaan/Job				
	IRT	PSN	BUMN/ BUMD	MHS	
(1)	(7)	(8)	(9)	(10)	
1. Medan Tuntungan	65	11	9	9	
2. Medan Johor	27	6	4	-	
3. Medan Amplas	18	4	1	3	
4. Medan Denai	11	1	2	-	
5. Medan Area	8	3	2	1	
6. Medan Kota	27	3	4	1	
7. Medan Maimun	32	14	4	2	
8. Medan Polonia	45	12	5	1	
9. Medan Baru	71	12	9	5	
10. Medan Selayang	25	11	5	1	
11. Medan Sunggal	17	4	6	1	
12. Medan Helvetia	9	1	4	1	
13. Medan Petisah	25	2	2	3	
14. Medan Barat	42	9	2	1	
15. Medan Timur	11	6	-	1	
16. Medan Perjuangan	7	1	3	2	
17. Medan Tembung	29	4	5	1	
18. Medan Deli	29	7	3	-	
19. Medan Labuhan	58	15	7	2	
20. Medan Marelan	22	9	6	-	
21. Medan Belawan	5	2	2	1	
<b>Medan</b>	<b>2016</b>	<b>583</b>	<b>137</b>	<b>85</b>	<b>36</b>
	2015	*	*	*	*
	2014	*	*	*	*
	2013	802	65	139	29
	2012	1 109	154	153	25

Keterangan/*Note* : Data tahun 2015 tidak tersedia/ *Data on 2015 is not available*

Sumber : Kantor Urusan Haji Kota Medan

Source : *Moslem Pilgrims of Service of Medan Municipality*

Tabel 4.3.10 Banyaknya Jemaah Haji Dirinci Menurut Kelompok Umur Tahun 2016/  
*Number of Moslem Pilgrims by Age of Group 2016*

Tahun/Kecamatan Year/Subdistrict	Kelompok Umur/ Age Group							
	<19	20-29	30-39	40-49	50-59	60-69	>70	
(1)	(2)	(3)	(4)	(5)	(6)	(7)	(8)	
1. Medan Tuntungan	1	2	7	47	78	46	15	
2. Medan Johor	-	4	4	12	25	23	10	
3. Medan Amplas	-	1	9	12	23	7	6	
4. Medan Denai	-	2	2	9	11	6	-	
5. Medan Area	-	-	4	2	5	13	3	
6. Medan Kota	-	1	4	22	27	9	7	
7. Medan Maimun	-	4	7	44	51	31	9	
8. Medan Polonia	-	1	5	29	39	29	10	
9. Medan Baru	2	7	7	53	80	29	5	
10. Medan Selayang	-	3	10	23	40	20	9	
11. Medan Sunggal	-	-	1	13	32	13	4	
12. Medan Helvetia	-	1	3	8	20	5	3	
13. Medan Petisah	-	-	7	22	31	9	11	
14. Medan Barat	-	-	3	24	48	19	8	
15. Medan Timur	-	-	2	10	18	6	3	
16. Medan Perjuangan	-	-	3	2	12	4	5	
17. Medan Tembung	-	1	4	26	29	16	3	
18. Medan Deli	-	2	2	24	35	18	6	
19. Medan Labuhan	-	2	4	40	70	33	14	
20. Medan Marelan	-	-	3	18	30	24	8	
21. Medan Belawan	-	2	-	5	12	1	1	
<b>Medan</b>	<b>2016</b>	<b>3</b>	<b>33</b>	<b>91</b>	<b>445</b>	<b>716</b>	<b>361</b>	<b>140</b>
	2015	3	35	152	485	763	463	180
	2014	*	*	*	*	*	*	*
	2013	3	35	112	644	869	423	118

Sumber : Kantor Urusan Haji Kota Medan

Source : *Moslem Pilgrims of Service of Medan Municipality*

Tabel 4.3.11 Banyaknya Madrasah Diniyah Takmiliyah Awaliyah (MDTA) dirinci Menurut Kecamatan Tahun 2017/ *Number of MDTA by Subdistrict 2017*

Tahun/Kecamatan <i>Year/Subdistrict</i>	Jumlah Guru <i>Number of Teachers</i>	Jumlah MDTA <i>Number of MDTA</i>
(1)	(2)	(3)
1. Medan Tuntungan	59	13
2. Medan Johor	251	41
3. Medan Amplas	126	23
4. Medan Denai	226	37
5. Medan Area	188	29
6. Medan Kota	63	16
7. Medan Maimun	53	10
8. Medan Polonia	62	8
9. Medan Baru	19	5
10. Medan Selayang	45	11
11. Medan Sunggal	94	16
12. Medan Helvetia	125	27
13. Medan Petisah	43	8
14. Medan Barat	99	17
15. Medan Timur	131	22
16. Medan Perjuangan	106	22
17. Medan Tembung	252	34
18. Medan Deli	197	31
19. Medan Labuhan	168	28
20. Medan Marelan	332	48
21. Medan Belawan	56	9
<b>Medan</b>	<b>2017</b>	<b>2 695</b>
	2016	437
		2 750

Sumber : Kantor Kementerian Agama Kota Medan

Source : *The Ministry of Religious Affairs of Medan Municipality*



Tabel 4.3.12 Banyaknya Taman Kanak-Kanak Al qur'an (TKQ) dan Taman Pendidikan Al qur'an (TPQ) dirinci Menurut Kecamatan Tahun 2017/ *Number of TKQ and TPQ by Subdistrict 2017*

Tahun/Kecamatan <i>Year/Subdistrict</i>	Jumlah TKQ/TPQ <i>Number of TKQ/TPQ</i>	Jumlah guru <i>Number of teacher</i>
(1)	(2)	(3)
1. Medan Tuntungan	13	59
2. Medan Johor	41	251
3. Medan Amplas	23	126
4. Medan Denai	37	226
5. Medan Area	29	188
6. Medan Kota	16	63
7. Medan Maimun	10	53
8. Medan Polonia	8	62
9. Medan Baru	5	19
10. Medan Selayang	11	45
11. Medan Sunggal	16	94
12. Medan Helvetia	27	125
13. Medan Petisah	8	43
14. Medan Barat	17	99
15. Medan Timur	22	131
16. Medan Perjuangan	22	106
17. Medan Tembung	34	252
18. Medan Deli	31	197
19. Medan Labuhan	28	168
20. Medan Marelan	48	332
21. Medan Belawan	9	56
<b>Medan</b>	<b>2017</b>	<b>455</b>
	2016	247
		<b>2695</b>
		1 144

Sumber : Kantor Kementerian Agama Kota Medan

Source : *The Ministry of Religious Affairs of Medan Municipality*

Tabel 4.3.13 Faktor-Faktor Penyebab Perceraian Menurut Bulan Tahun 2016/ *Causal Factors Of Divorce By Month in 2016*

Bulan <i>Month</i>	Faktor-Faktor Penyebab Perceraian						
	Moral			Meninggalkan Kewajiban			
	Poligami Tidak Sehat	Krisis Akhlik	Cemburu	Kawin Paksa	Ekonomi	Tidak ada Tanggung Jawab	
(1)	(2)	(3)	(4)	(5)	(6)	(7)	
Januari/ <i>January</i>							
Februari/ <i>February</i>							
Maret/ <i>March</i>							
April/ <i>April</i>							
Mei/ <i>May</i>							
Juni/ <i>June</i>							
Juli/ <i>July</i>							
Agustus/ <i>August</i>							
September/ <i>September</i>							
Oktober/ <i>October</i>							
Nopember/ <i>November</i>							
Desember/ <i>December</i>							
<b>Jumlah/Total</b>	<b>2017</b>						
	2016	<b>22</b>	<b>38</b>	<b>21</b>	-	<b>61</b>	<b>1 254</b>
	2015	28	109	39	14	237	447
	2014	3	86	16	2	136	486

Tabel 4.3.13 Lanjutan

Bulan <i>Month</i>	Faktor-Faktor Penyebab					
	Kawin di bawah umur	Menyakiti Jamani		Dihukum	Cacat Biologis	
		Kekejaman Jasmani	Kekejaman Mental			
(1)	(8)	(9)	(10)	(11)	(12)	
Januari/ <i>January</i>						
Februari/ <i>February</i>						
Maret/ <i>March</i>						
April/ <i>April</i>						
Mei/ <i>May</i>						
Juni/ <i>June</i>						
Juli/ <i>July</i>						
Agustus/ <i>August</i>						
September/ <i>September</i>						
Oktober/ <i>October</i>						
Nopember/ <i>November</i>						
Desember/ <i>December</i>						
<b>Jumlah/Total</b>	<b>2017</b>					
	2016	<b>3</b>	<b>95</b>	<b>54</b>	<b>3</b>	-
	2015	6	276	96	23	-
	2014	12	310	92	-	-

Tabel 4.3.13 Lanjutan

Bulan <i>Month</i>	Faktor-Faktor Penyebab					
	Terus-menerus Berselisih			Lain-lain	Jumlah	
	Politis	Gangguan Pihak Ketiga	Tidak ada keharmonisan			
(1)	(13)	(14)	(15)	(16)	(17)	
Januari/ <i>January</i>						
Februari/ <i>February</i>						
Maret/ <i>March</i>						
April/ <i>April</i>						
Mei/ <i>May</i>						
Juni/ <i>June</i>						
Juli/ <i>July</i>						
Agustus/ <i>August</i>						
September/ <i>September</i>						
Oktober/ <i>October</i>						
Nopember/ <i>November</i>						
Desember/ <i>December</i>						
<b>Jumlah/Total</b>	<b>2017</b>					
	2016	<b>1</b>	<b>106</b>	<b>405</b>	<b>20</b>	<b>2 083</b>
	2015	12	261	333	6	1 887
	2014	7	205	1 715	-	1 715

Sumber : Kantor Pengadilan Agama Kelas IA Kota Medan

Sumber : Office of Religious Court IA Class

Tabel 4.3.14 Faktor-Faktor Penyebab Perceraian Menurut Kecamatan Tahun 2017/  
Factors Contributing to Divorce According to the Subdistrict in 2017

Bulan Month	Faktor-Faktor Penyebab Perceraian						
	Moral			Meninggalkan Kewajiban			
	Poligami Tidak Sehat	Krisis Akhlak	Cemburu	Kawin Paksa	Ekonomi	Tidak ada Tanggung Jawab	
(1)	(2)	(3)	(4)	(5)	(6)	(7)	
Medan Tuntungan							
Medan Johor							
Medan Amplas							
Medan Denai							
Medan Area							
Medan Kota							
Medan Maimun							
Medan Polonia							
Medan Baru							
Medan Selayang							
Medan Sunggal							
Medan Helvetia							
Medan Petisah							
Medan Barat							
Medan Timur							
Medan Perjuangan							
Medan Tembung							
Medan Deli							
Medan Labuhan							
Medan Marelan							
Medan Belawan							
Lain-lain							
<b>Medan</b>	<b>2017</b>						
	<b>2016</b>	*	*	*	*	*	*
	2015	*	*	*	*	*	*
	2014	*	*	*	*	*	*
	2013	*	*	*	*	*	*

Tabel 4.3.14 Lanjutan

Bulan <i>Month</i>	Faktor-Faktor Penyebab				
	Kawin di bawah umur	Menyakiti Jamani		Dihukum	Cacat Biologis
		Kekejaman Jasmanai	Kekejaman Mental		
(1)	(8)	(9)	(10)	(11)	(12)
Medan Tuntungan					
Medan Johor					
Medan Amplas					
Medan Denai					
Medan Area					
Medan Kota					
Medan Maimun					
Medan Polonia					
Medan Baru					
Medan Selayang					
Medan Sunggal					
Medan Helvetia					
Medan Petisah					
Medan Barat					
Medan Timur					
Medan Perjuangan					
Medan Tembung					
Medan Deli					
Medan Labuhan					
Medan Marelan					
Medan Belawan					
Lain-lain					
<b>Medan</b>	<b>2017</b>				
	<b>2016</b>	*	*	*	*
	2015	*	*	*	*
	2014	*	*	*	*
	2013				

Tabel 4.3.14 Lanjutan

Bulan <i>Month</i>	Faktor-Faktor Penyebab					Jumlah
	Terus-menerus Berselisih			Lain-lain		
	Politis	Gangguan Pihak Ketiga	Tidak ada keharmonisan			
(1)	(13)	(14)	(15)	(16)	(17)	
Medan Tuntungan						
Medan Johor						
Medan Amplas						
Medan Denai						
Medan Area						
Medan Kota						
Medan Maimun						
Medan Polonia						
Medan Baru						
Medan Selayang						
Medan Sunggal						
Medan Helvetia						
Medan Petisah						
Medan Barat						
Medan Timur						
Medan Perjuangan						
Medan Tembung						
Medan Deli						
Medan Labuhan						
Medan Marelan						
Medan Belawan						
Lain-lain						
<b>Medan</b>	<b>2017</b>					
	<b>2016</b>	*	*	*	*	*
	2015	*	*	*	*	*
	2014	*	*	*	*	*
	2013	*	*	*	*	*

Keterangan/ Note : Data tidak tersedia/ *Data is not available*

Sumber : Kantor Pengadilan Agama Kelas IA Kota Medan

Sumber : *Office of Religious Court IA Class*

Tabel 4.4.1 Jumlah Tindak Pidana Menurut Kepolisian Sektor di Kota Medan, 2014–2017/ *Number of Reported Criminal Cases by Subdistrict Police Office in Medan Municipality, 2014–2017*

Kepolisian Sektor Subdistrict Police Office	2014	2015	2016	2017
(1)	(2)	(3)	(4)	(5)
1. Medan Area	832	680	557	478
2. Medan Kota	1 497	1 005	631	508
3. Medan Baru	1 022	897	533	785
4. Medan Sunggal	1 085	604	1 460	1 330
5. Medan Helvetia	2 054	1 199	444	416
6. Medan Barat	467	484	331	278
7. Medan Timur	600	523	533	452
8. Reskrim	3 019	3 351	3 784	2 635
9. Percut Sei Tuan	1 835	1 351	1 113	1 054
10. Patumbak	651	558	570	525
11. Deli tua	721	822	818	693
12. Pancur Batu	307	304	329	320
13. Kt. Baru	79	85	90	88

Sumber : Polresta Medan (Bagian Operasi)

Source : *Police Departement of Medan Operation Division*



Tabel 4.4.2 Persentase Penyelesaian Tindak Pidana Menurut Kepolisian Resort di Kota Medan, 2014–2017/ *Percentage of Crime Clearance Rate by Subdistrict Police Office in Medan Municipality, 2014–2017*

Kepolisian Resort Subdistrict Police Office	2014	2015	2016	2017
(1)	(2)	(3)	(4)	(5)
1. Medan Area	564	513	397	339
2. Medan Kota	1 090	772	527	394
3. Medan Baru	652	647	570	578
4. Medan Sunggal	825	504	1 004	814
5. Medan Helvetia	1 179	876	375	349
6. Medan Barat	334	375	232	177
7. Medan Timur	349	354	350	313
8. Reskrim	2 420	2 419	2 996	1 872
9. Percut Sei Tuan	1 152	897	726	691
10. Patumbak	346	362	421	357
11. Deli tua	486	608	599	490
12. Pancur Batu	215	215	232	223
13. Kt. Baru	66	72	73	29

Sumber : Polresta Medan (Bagian Operasi)

Source : *Police Departement of Medan Operation Division*

Tabel 4.4.3 Perkara Pidana Dan Perdata Di Lembaga Bantuan Hukum Medan Tahun 2012 – 2017/*Number of Criminal and Civil Case at Board of Law of Medan 2012 - 2017*

Tahun/Bulan <i>Year/Month</i>	Perkara Pidana/Criminal Case				
	Terima Received	Ditolak <i>Rejected</i>	Selesai <i>Solved</i>	Proses Process	
(1)	(2)	(3)	(4)	(5)	
Januari/ <i>January</i>	6	5	-	1	
Februari/ <i>February</i>	7	2	-	5	
Maret/ <i>March</i>	16	10	-	6	
April/ <i>April</i>	7	3	2	2	
Mei/ <i>May</i>	4	0	-	4	
Juni/ <i>June</i>	3	2	1	0	
Juli/ <i>July</i>	9	5	-	4	
1Agustus/ <i>August</i>	3	2	-	1	
September/ <i>September</i>	2	0	-	2	
Oktober/ <i>October</i>	2	0	-	2	
Nopember/ <i>November</i>	0	0	-	0	
Desember/ <i>December</i>	0	0	-	0	
<b>Jumlah/Total</b>	<b>2017</b>	<b>59</b>	<b>29</b>	<b>3</b>	<b>27</b>
	2016	63	56	7	0
	2015	73	40	2	31
	2014	162	130	1	32
	2013	107	87	8	12
	2012	86	71	0	15

Tabel 4.4.3 Lanjutan/*Continued*

Tahun/Bulan Year/Month	Perkara Perdata/Civil Case				
	Terima Received	Ditolak Rejected	Selesai Solved	Proses Process	
(1)	(6)	(7)	(8)	(9)	
Januari/January	11	8	-	3	
Februari/February	12	6	-	6	
Maret/March	13	10	-	3	
April/April	6	6	-	0	
Mei/May	7	5	1	1	
Juni/June	2	1	1	0	
Juli/July	8	6	1	1	
Agustus/August	3	3	-	0	
September/September	2	1	-	1	
Oktober/October	0	0	-	0	
Nopember/November	2	0	-	2	
Desember/December	2	2	-	0	
<b>Jumlah/Total</b>	<b>2017</b>	<b>68</b>	<b>48</b>	<b>3</b>	<b>17</b>
	2016	104	100	0	4
	2015	116	82	31	3
	2014	139	121	2	16
	2013	100	89	2	9
	2012	136	125	1	10

Sumber : Lembaga Bantuan Hukum Medan

Source : Board of Law of Medan

Tabel 4.4.4 Kejahatan Yang Terjadi Menurut Jenis Kejahatan dan Bulan Pada Tahun 2012 – 2017/Number of Criminal by Kind of Crime and Month on 2012 – 2017

Tahun/Bulan Year/Month	Jenis Kejahatan/Type of Criminal					
	Terhadap Kesopanan/ Against Respectful		Terhadap Keamanan Negara/ Against State Security		Ketertiban Umum/Against Public Order	
	JTP	PTP	JTP	PTP	JTP	PTP
(1)	(2)	(3)	(4)	(5)	(6)	(7)
Januari/ January	-	-	-	-	-	-
Februari/ February	-	-	-	-	-	-
Maret/ March	-	-	-	-	-	-
April/ April	-	-	-	-	-	-
Mei/ May	-	-	-	-	-	-
Juni/ June	-	-	-	-	-	-
Juli/ July	-	-	-	-	-	-
Agustus/ August	-	-	-	-	-	-
September/ September	-	-	-	-	-	-
Oktober/ October	-	-	-	-	-	-
Nopember/ November	-	-	-	-	-	-
Desember/ December	-	-	-	-	-	-
<b>Jumlah/Total</b>	<b>2017</b>	-	-	-	-	-
	2016	-	-	-	-	-
	2015	-	-	-	-	-
	2014	208	247	-	-	-
	2013	-	-	-	-	-
	2012	-	-	-	-	-

Tabel 4.4.4 Lanjutan/*Continued*

Tahun/Bulan <i>Year/Month</i>	Jenis Kejahatan/ <i>Type of Criminal</i>						
	Lawan Aparat Pemerintah/ <i>Opponent Government Officials</i>		Pembakaran / <i>Arson</i>		Kebakaran/ <i>Fire</i>		
	JTP	PTP	JTP	PTP	JTP	PTP	
(1)	(8)	(9)	(10)	(11)	(12)	(13)	
Januari/ <i>January</i>	-	-	-	1	-	-	
Februari/ <i>February</i>	-	-	2	2	-	-	
Maret/ <i>March</i>	-	-	1	-	-	-	
April/ <i>April</i>	1	-	1	1	-	-	
Mei/ <i>May</i>	-	1	1	-	1	1	
Juni/ <i>June</i>	-	-	-	-	-	-	
Juli/ <i>July</i>	1	1	2	-	-	-	
Agustus/ <i>August</i>	-	-	-	-	-	-	
September/ <i>September</i>	-	-	1	-	3	1	
Oktober/ <i>October</i>	-	-	2	1	1	1	
Nopember/ <i>November</i>	-	-	-	1	1	-	
Desember/ <i>December</i>	-	-	-	-	-	-	
<b>Jumlah/Total</b>	<b>2017</b>	<b>2</b>	<b>2</b>	<b>10</b>	<b>6</b>	<b>6</b>	<b>3</b>
	2016	-	-	13	6	33	8
	2015	-	-	9	3	12	6
	2014	-	-	10	5	16	7
	2013	-	-	24	8	19	10
	2012	-	-	18	5	22	3

Tabel 4.4.4 Lanjutan/*Continued*

Tahun/Bulan Year/Month	Jenis Kejahatan/ <i>Type of Criminal</i>						
	Penyuapan / <i>Bribery</i>		Korupsi/ <i>Corruption</i>		Kejahatan Mata Uang/ <i>Crime Related to Money</i>		
	JTP	PTP	JTP	PTP	JTP	PTP	
(1)	(14)	(15)	(16)	(17)	(18)	(19)	
Januari/ <i>January</i>	-	-	-	-	-	-	
Februari/ <i>February</i>	-	-	-	-	-	-	
Maret/ <i>March</i>	-	-	-	-	-	-	
April/ <i>April</i>	-	-	-	-	-	-	
Mei/ <i>May</i>	-	-	-	-	-	-	
Juni/ <i>June</i>	-	-	-	-	1	1	
Juli/ <i>July</i>	-	-	-	-	-	-	
Agustus/ <i>August</i>	-	-	-	-	1	-	
September/ <i>September</i>	-	-	-	-	1	-	
Oktober/ <i>October</i>	-	-	-	-	2	2	
Nopember/ <i>November</i>	-	-	-	-	-	-	
Desember/ <i>December</i>	-	-	-	-	-	1	
<b>Jumlah/Total</b>	<b>2017</b>	-	-	-	-	<b>5</b>	<b>4</b>
	2016	-	-	-	-	2	7
	2015	-	-	-	-	4	8
	2014	-	-	-	-	1	-
	2013	-	-	-	-	1	-
	2012	-	-	-	-	1	1

Tabel 4.4.4 Lanjutan/*Continued*

Tahun/Bulan <i>Year/Month</i>	Jenis Kejahatan/ <i>Type of Criminal</i>						
	Pemalsuan Merk/ <i>Trade Mark Forgery</i>		Pemalsuan Surat/ <i>Seal Forgery</i>		Perkosaan/ <i>Rape</i>		
	JTP	PTP	JTP	PTP	JTP	PTP	
(1)	(20)	(21)	(22)	(23)	(24)	(25)	
Januari/ <i>January</i>	-	-	2	2	4	1	
Februari/ <i>February</i>	-	-	2	7	3	6	
Maret/ <i>March</i>	-	-	8	6	2	3	
April/ <i>April</i>	-	-	3	4	7	3	
Mei/ <i>May</i>	-	-	6	2	10	7	
Juni/ <i>June</i>	-	-	5	4	9	6	
Juli/ <i>July</i>	-	-	4	2	6	8	
Agustus/ <i>August</i>	-	-	10	8	9	8	
September/ <i>September</i>	-	-	3	2	10	7	
Oktober/ <i>October</i>	-	-	4	2	6	2	
Nopember/ <i>November</i>	-	-	6	3	6	4	
Desember/ <i>December</i>	-	-	-	2	6	3	
<b>Jumlah/Total</b>	<b>2017</b>	-	-	<b>53</b>	<b>44</b>	<b>78</b>	<b>58</b>
	2016	-	-	48	15	31	25
	2015	-	-	82	48	19	14
	2014	2	1	39	15	65	13
	2013	3	8	63	19	36	38
	2012	8	1	55	14	19	22

Tabel 4.4.4 Lanjutan/*Continued*

Tahun/Bulan <i>Year/Month</i>	Jenis Kejahatan/ <i>Type of Criminal</i>						
	Kejahatan Susila/ <i>Crime Related to Moral</i>		Perjudian/ <i>Gambling</i>		Melarikan Perempuan di Bawah Umur/ <i>Run Away Women under age</i>		
	JTP	PTP	JTP	PTP	JTP	PTP	
(1)	(26)	(27)	(28)	(29)	(30)	(31)	
Januari/ <i>January</i>	20	13	18	21	1	1	
Februari/ <i>February</i>	16	14	22	20	4	6	
Maret/ <i>March</i>	20	17	29	28	3	7	
April/ <i>April</i>	12	13	41	39	3	3	
Mei/ <i>May</i>	12	20	40	44	1	5	
Juni/ <i>June</i>	10	18	46	42	5	8	
Juli/ <i>July</i>	9	7	39	42	4	4	
Agustus/ <i>August</i>	10	14	56	50	5	3	
September/ <i>September</i>	16	9	39	40	3	9	
Oktober/ <i>October</i>	14	17	44	39	5	7	
Nopember/ <i>November</i>	6	9	45	40	5	5	
Desember/ <i>December</i>	5	8	25	56	3	1	
<b>Jumlah/Total</b>	<b>2017</b>	<b>150</b>	<b>159</b>	<b>444</b>	<b>431</b>	<b>36</b>	<b>59</b>
	2016	249	151	434	410	33	6
	2015	276	164	334	373	33	11
	2014	208	247	193	344	32	119
	2013	274	290	115	161	75	35
	2012	286	121	101	197	70	26



Tabel 4.4.4 Lanjutan/*Continued*

Tahun/Bulan <i>Year/Month</i>	Jenis Kejahatan/ <i>Type of Criminal</i>						
	Pembunuhan/ <i>Murder</i>		Penganiayaan Berat/ <i>Heavy Violence</i>		Penganiayaan Ringan/ <i>Light Violence</i>		
	JTP	PTP	JTP	PTP	JTP	PTP	
(1)	(32)	(33)	(34)	(35)	(36)	(37)	
Januari/ <i>January</i>	4	2	93	61	25	16	
Februari/ <i>February</i>	3	1	100	71	22	13	
Maret/ <i>March</i>	-	1	99	65	35	18	
April/ <i>April</i>	3	3	90	69	27	20	
Mei/ <i>May</i>	2	1	85	57	21	18	
Juni/ <i>June</i>	2	-	79	64	26	24	
Juli/ <i>July</i>	1	1	85	61	24	16	
Agustus/ <i>August</i>	-	1	88	74	28	18	
September/ <i>September</i>	1	1	71	54	22	17	
Oktober/ <i>October</i>	2	2	64	48	44	32	
Nopember/ <i>November</i>	-	-	65	52	36	20	
Desember/ <i>December</i>	3	1	62	45	25	20	
<b>Jumlah/Total</b>	<b>2017</b>	<b>21</b>	<b>14</b>	<b>981</b>	<b>721</b>	<b>335</b>	<b>232</b>
	2016	17	14	1 028	749	279	192
	2015	17	15	1206	953	393	386
	2014	18	20	1 412	1 178	729	642
	2013	30	45	1 495	1 060	680	636
	2012	18	24	1 538	716	560	185

Tabel 4.4.4 Lanjutan/*Continued*

Tahun/Bulan <i>Year/Month</i>	Jenis Kejahatan/ <i>Type of Criminal</i>						
	Pencurian dengan Kekerasan/ <i>Theft by Force</i>		Pencurian dengan Pemberatan/ <i>Theft and Heavy Violence</i>		Pencurian/ <i>Theft</i>		
	JTP	PTP	JTP	PTP	JTP	PTP	
(1)	(38)	(39)	(40)	(41)	(42)	(43)	
Januari/ <i>January</i>	35	26	133	72	21	20	
Februari/ <i>February</i>	42	33	112	89	22	17	
Maret/ <i>March</i>	36	30	123	67	25	15	
April/ <i>April</i>	30	23	106	57	24	15	
Mei/ <i>May</i>	28	24	101	75	17	17	
Juni/ <i>June</i>	39	24	96	65	17	13	
Juli/ <i>July</i>	27	18	99	62	11	19	
Agustus/ <i>August</i>	43	26	122	62	6	18	
September/ <i>September</i>	44	24	102	55	18	13	
Oktober/ <i>October</i>	32	23	115	58	16	11	
Nopember/ <i>November</i>	24	25	90	70	17	15	
Desember/ <i>December</i>	27	24	86	71	16	13	
<b>Jumlah/Total</b>	<b>2017</b>	<b>407</b>	<b>300</b>	<b>1 285</b>	<b>823</b>	<b>210</b>	<b>186</b>
	2016	479	394	1 399	999	287	288
	2015	619	407	1 623	1 052	427	380
	2014	734	461	2 255	1 135	611	374
	2013	606	266	2 238	1 023	526	795
	2012	532	175	2 282	901	478	217

Tabel 4.4.4 Lanjutan/*Continued*

Tahun/Bulan <i>Year/Month</i>	Jenis Kejahatan/ <i>Type of Criminal</i>						
	Pencurian Kendaraan Bermotor/ <i>Motorcycle Robbery</i>		Pemerasan/ <i>Blackmail</i>		Penghinaan/ <i>Humiliation</i>		
	JTP (44)	PTP (45)	JTP (46)	PTP (47)	JTP (48)	PTP (49)	
(1)							
Januari/ <i>January</i>	130	47	11	10	7	3	
Februari/ <i>February</i>	136	42	12	11	7	8	
Maret/ <i>March</i>	138	47	11	16	11	12	
April/ <i>April</i>	140	41	8	13	4	6	
Mei/ <i>May</i>	140	35	21	20	6	6	
Juni/ <i>June</i>	149	37	19	23	5	4	
Juli/ <i>July</i>	140	29	9	13	4	8	
Agustus/ <i>August</i>	154	42	10	12	10	7	
September/ <i>September</i>	112	27	13	11	14	5	
Oktober/ <i>October</i>	124	25	12	11	3	3	
Nopember/ <i>November</i>	100	32	11	12	5	3	
Desember/ <i>December</i>	84	20	10	9	5	5	
<b>Jumlah/Total</b>	<b>2017</b>	<b>1 548</b>	<b>424</b>	<b>142</b>	<b>161</b>	<b>81</b>	<b>70</b>
	2016	1 782	546	163	149	98	86
	2015	2 071	632	157	164	108	139
	2014	2 798	521	153	126	216	325
	2013	3 469	361	204	81	115	145
	2012	3 918	248	91	39	63	43

Tabel 4.4.4 Lanjutan/*Continued*

Tahun/Bulan Year/Month	Jenis Kejahatan/ <i>Type of Criminal</i>						
	Penculikan/ <i>Kidnapping</i>		Penggelapan/ <i>Embezzlement</i>		Penipuan/ <i>Swindle</i>		
	JTP (50)	PTP (51)	JTP (52)	PTP (53)	JTP (54)	PTP (55)	
Januari/ <i>January</i>	1	-	105	69	50	32	
Februari/ <i>February</i>	-	-	88	48	66	39	
Maret/ <i>March</i>	2	1	101	55	76	41	
April/ <i>April</i>	-	-	69	52	80	41	
Mei/ <i>May</i>	1	1	76	43	65	34	
Juni/ <i>June</i>	-	-	86	50	79	39	
Juli/ <i>July</i>	2	-	87	53	45	23	
Agustus/ <i>August</i>	1	1	100	61	100	51	
September/ <i>September</i>	-	-	81	48	56	35	
Oktober/ <i>October</i>	2	5	79	57	60	31	
Nopember/ <i>November</i>	1	-	89	46	68	28	
Desember/ <i>December</i>	-	-	78	43	53	25	
<b>Jumlah/Total</b>	<b>2017</b>	<b>10</b>	<b>8</b>	<b>1 039</b>	<b>625</b>	<b>798</b>	<b>419</b>
	2016	4	3	1 385	1 107	593	472
	2015	4	2	1 209	847	476	409
	2014	9	3	1 444	898	525	38228
	2013	21	7	1 272	660	464	52124
	2012	8	2	1 231	357	677	16120

Tabel 4.4.4 Lanjutan/*Continued*

Tahun/Bulan Year/Month	Jenis Kejahatan/ <i>Type of Criminal</i>						
	Pengrusakan/ <i>Destruction</i>		Penadahan/ <i>Fence</i>		Narkoba/ <i>Narcotic Crime</i>		
	JTP	PTP	JTP	PTP	JTP	PTP	
(1)	(56)	(57)	(58)	(59)	(60)	(61)	
Januari/ <i>January</i>	12	6	-	9	120	122	
Februari/ <i>February</i>	14	8	1	23	147	137	
Maret/ <i>March</i>	11	10	-	31	128	133	
April/ <i>April</i>	6	4	1	25	144	121	
Mei/ <i>May</i>	16	8	3	22	158	116	
Juni/ <i>June</i>	12	7	1	18	136	119	
Juli/ <i>July</i>	6	6	1	16	120	106	
Agustus/ <i>August</i>	23	19	1	24	233	178	
September/ <i>September</i>	13	11	-	22	179	133	
Oktober/ <i>October</i>	7	5	-	17	166	141	
Nopember/ <i>November</i>	6	7	3	33	148	170	
Desember/ <i>December</i>	14	7	1	23	153	165	
<b>Jumlah/Total</b>	<b>2017</b>	<b>140</b>	<b>98</b>	<b>12</b>	<b>263</b>	<b>1 832</b>	<b>1 641</b>
	2016	172	114	5	134	1 898	1 890
	2015	232	190	5	127	1 677	1 439
	2014	268	295	10	99	1 165	1 187
	2013	310	301	13	63	1 010	1 038
	2012	274	88	4	41	709	728

Tabel 4.4.4 Lanjutan/*Continued*

Tahun/Bulan <i>Year/Month</i>	Jenis Kejahatan/ <i>Type of Criminal</i>					
	Penyelundupan/ <i>Smuggle</i>		Illegal Logging/ <i>Illegal Logging</i>		Penyalahgunaan Senjata Api/Bahan Peledak <i>Misuse of firearms/explosives</i>	
	JTP	PTP	JTP	PTP	JTP	PTP
(1)	(62)	(63)	(64)	(65)	(66)	(67)
Januari/ <i>January</i>	-	-	-	-	-	-
Februari/ <i>February</i>	-	-	-	-	-	-
Maret/ <i>March</i>	-	-	-	-	-	-
April/ <i>April</i>	-	-	-	-	-	-
Mei/ <i>May</i>	-	-	-	-	-	-
Juni/ <i>June</i>	-	-	-	-	-	-
Juli/ <i>July</i>	-	-	-	-	-	-
Agustus/ <i>August</i>	-	-	-	-	-	-
September/ <i>September</i>	-	-	-	-	-	-
Oktober/ <i>October</i>	-	-	-	-	-	-
Nopember/ <i>November</i>	-	-	-	-	-	-
Desember/ <i>December</i>	-	-	-	-	-	-
<b>Jumlah/Total</b>	<b>2017</b>	-	-	-	-	-
	2016	23	15	-	-	-
	2015	61	26	-	-	2
	2014	8	9	-	-	19
	2013	-	-	-	-	1
	2012	-	-	-	-	1

Tabel 4.4.4 Lanjutan/*Continued*

Tahun/Bulan <i>Year/Month</i>	Jenis Kejahatan/ <i>Type of Criminal</i>						
	Sengketa tanah/ <i>Land Disputes</i>		Perasaan Tidak senang/ <i>Displeasure</i>		Keterangan Palsu/ <i>False Information</i>		
	JTP (68)	PTP (69)	JTP (70)	PTP (71)	JTP (72)	PTP (73)	
(1)							
Januari/ <i>January</i>	71	3	31	15	-	-	
Februari/ <i>February</i>	3	3	11	15	10	7	
Maret/ <i>March</i>	6	10	9	14	8	15	
April/ <i>April</i>	7	7	5	14	5	11	
Mei/ <i>May</i>	6	7	19	20	-	-	
Juni/ <i>June</i>	2	7	11	18	-	-	
Juli/ <i>July</i>	1	1	11	21	-	-	
Agustus/ <i>August</i>	12	2	18	20	-	-	
September/ <i>September</i>	8	6	13	26	-	-	
Oktober/ <i>October</i>	9	6	17	24	3	1	
Nopember/ <i>November</i>	9	6	19	23	-	-	
Desember/ <i>December</i>	4	3	11	14	-	-	
<b>Jumlah/Total</b>	<b>2017</b>	<b>74</b>	<b>61</b>	<b>175</b>	<b>224</b>	<b>26</b>	<b>34</b>
	2016	-	-	563	419	3	5
	2015	-	-	403	381	14	9
	2014	42	8	591	757	10	6
	2013	73	13	447	669	24	8
	2012	86	-	260	136	37	19

Tabel 4.4.4 Lanjutan/*Continued*

Tahun/Bulan Year/Month	Jenis Kejahatan/ <i>Type of Criminal</i>					
	KDRT/ <i>Household Violence</i>		Mal praktek/ <i>Mal Practice</i>		Penemuan Mayat/ <i>Found of Corpse</i>	
	JTP	PTP	JTP	PTP	JTP	PTP
(1)	(74)	(75)	(76)	(77)	(78)	(79)
Januari/ <i>January</i>	24	17	-	-	-	-
Februari/ <i>February</i>	29	16	-	-	-	-
Maret/ <i>March</i>	26	32	-	-	-	-
April/ <i>April</i>	26	27	-	-	-	-
Mei/ <i>May</i>	18	16	-	-	-	-
Juni/ <i>June</i>	37	30	-	-	-	-
Juli/ <i>July</i>	14	22	-	-	-	-
Agustus/ <i>August</i>	27	36	-	-	-	-
September/ <i>September</i>	21	23	-	-	-	-
Oktober/ <i>October</i>	18	26	-	-	-	-
Nopember/ <i>November</i>	18	15	-	-	-	-
Desember/ <i>December</i>	12	10	-	-	-	-
<b>Jumlah/Total</b>	<b>2017</b>	<b>270</b>	<b>270</b>	-	-	-
	2016	254	195	-	2	13
	2015	336	296	-	-	-
	2014	401	398	-	-	-
	2013	308	284	-	-	2
	2012	369	167	6	4	8



Tabel 4.4.4 Lanjutan/*Continued*

Tahun/Bulan <i>Year/Month</i>	Jenis Kejahatan/ <i>Type of Criminal</i>				
	Trafiking/ <i>Trafficking</i>		Penggunaan Senjata Tajam/ <i>Use a weapon</i>		
	JTP (80)	PTP (81)	JTP (82)	PTP (83)	
(1)	(80)	(81)	(82)	(83)	
Januari/ <i>January</i>	-	-	3	4	
Februari/ <i>February</i>	-	-	4	3	
Maret/ <i>March</i>	-	-	4	8	
April/ <i>April</i>	1	-	-	1	
Mei/ <i>May</i>	-	1	8	7	
Juni/ <i>June</i>	2	2	5	6	
Juli/ <i>July</i>	-	-	12	8	
Agustus/ <i>August</i>	-	-	11	9	
September/ <i>September</i>	-	-	7	3	
Oktober/ <i>October</i>	-	1	6	8	
Nopember/ <i>November</i>	-	-	4	5	
Desember/ <i>December</i>	-	-	4	3	
<b>Jumlah/Total</b>	<b>2017</b>	<b>3</b>	<b>4</b>	<b>68</b>	<b>65</b>
	2016	-	-	81	100
	2015	-	-	96	121
	2014	-	-	76	88
	2013	-	-	51	60
	2012	4	3	49	50

Sumber : Polresta Medan (Bagian Operasi)

Source : Police Departement of Medan Operation Division

Tabel 4.5.1 Jumlah Keluarga Menurut Kecamatan dan Klasifikasi Keluarga di Kota Medan, 2017/ *Number of Households by Subdistrict and Household Classification in Medan Municipality, 2017*

Kecamatan Subdistrict	Pra Sejahtera Pre- prosperous Family	Keluarga Sejahtera <i>Prosperous Family</i>				Jumlah Total
		I	II	III	III+	
(1)	(2)	(3)	(4)	(5)	(6)	(7)
1. Medan Tuntungan	-	-	-	-	-	-
2. Medan Johor	-	-	-	-	-	-
3. Medan Amplas	-	-	-	-	-	-
4. Medan Denai	-	-	-	-	-	-
5. Medan Area	-	-	-	-	-	-
6. Medan Kota	-	-	-	-	-	-
7. Medan Maimun	-	-	-	-	-	-
8. Medan Polonia	-	-	-	-	-	-
9. Medan Baru	-	-	-	-	-	-
10. Medan Selayang	-	-	-	-	-	-
11. Medan Sunggal	-	-	-	-	-	-
12. Medan Helvetia	-	-	-	-	-	-
13. Medan Petisah	-	-	-	-	-	-
14. Medan Barat	-	-	-	-	-	-
15. Medan Timur	-	-	-	-	-	-
16. Medan Perjuangan	-	-	-	-	-	-
17. Medan Tembung	-	-	-	-	-	-
18. Medan Deli	-	-	-	-	-	-
19. Medan Labuhan	-	-	-	-	-	-
20. Medan Marelan	-	-	-	-	-	-
21. Medan Belawan	-	-	-	-	-	-
<b>Medan</b>	<b>2016</b>	*	*	*	*	*
	2015	112 949	278 494	56 131	-	-
						447 574

Keterangan/ *Note* : Data tidak tersedia/ *Data is not available*

Sumber : Badan Pemberdayaan Perempuan dan Keluarga Berencana

Source : *Coordinator In Board of Woman and Family Planning*

Tabel 4.5.2 Garis Kemiskinan dan Penduduk Miskin di Kota Medan, 2010-2017/  
*Poverty Line and Number of Poor People in Medan Municipality, 2010-2017*

Tahun Year	Garis Kemiskinan Poverty Line (rupiah/ rupiahs)	Jumlah Penduduk Miskin (000 jiwa)
(1)	(2)	(3)
2010	331 659	212.30
2011	373 619	204.19
2012	384 608	201.06
2013	396 112	209.69
2014	401 417	200.32
2015	420 208	207.50
2016	460 685	206.87
<b>2017</b>	<b>491 496</b>	<b>204.22</b>

Sumber : BPS Provinsi Sumatera Utara

Source : BPS-Statistics of Sumatera Utara Province

Tabel 4.5.3 Gini Rasio, Indeks Kedalaman (P1) dan Keparahan (P2) Kemiskinan di Kota Medan, 2010-2017 / *Gini Ratio, Depth Index (P1) and Severity Index (P2) of Poverty in Medan Municipality, 2010-2017*

Tahun <i>Year</i>	Gini Rasio <i>Gini Ratio</i>	Indeks Kedalaman/ <i>Depth Index</i> (P1)	Indeks Keparahan/ <i>Severity Index</i> (P2)
(1)	(2)	(3)	(4)
2010	0,3610	1,57	0,42
2011	0,3269	1,70	0,49
2012	0,3940	1,49	0,37
2013	0,3959	1,52	0,34
2014	0,3220	1,33	0,28
2015	0,3739	1,21	0,24
2016	0,3328	1,51	0,43
<b>2017</b>	0,3520	1,56	0,41

Sumber : BPS Provinsi Sumatera Utara

Source : *BPS-Statistics of Sumatera Utara Province*

Tabel 4.6.1 Banyaknya Kebakaran Dirinci Menurut Skala Dan Luas Lokasi Tahun 2012 – 2017/*Number of Fire by Scale and Area 2012 – 2017*

Tahun/Bulan <i>Year/Month</i>	Jenis Kebakaran Kind of Fire		Luas Lokasi Kebakaran (m <sup>2</sup> ) Area
	Besar Big	Kecil Small	
(1)	(2)	(3)	(4)
Januari/ <i>January</i>	1	15	2 934
Februari/ <i>February</i>	2	13	3 128
Maret/ <i>March</i>	4	10	3 288
April/ <i>April</i>	3	11	1 338
Mei/ <i>May</i>	1	12	1 264
Juni/ <i>June</i>	1	17	4 935
Juli/ <i>July</i>	4	20	3 433
Agustus/ <i>August</i>	0	15	1 074
September/ <i>September</i>	2	5	1 156
Oktober/ <i>October</i>	4	14	4 160
Nopember/ <i>November</i>	2	24	8 134
Desember/ <i>December</i>	5	16	8 478
<b>Jumlah/Total</b>	<b>2017</b>	<b>29</b>	<b>172</b>
	2016	32	214
	2015	20	186
	2014	14	216
	2013	21	175
	2012	10	211

Sumber : Dinas Pencegah dan Pemadam Kebakaran Kota Medan  
 Source : *Fire Service of Medan Municipality*

Tabel 4.6.2 Banyaknya Kebakaran Dirinci Menurut Skala Dan Kecamatan Tahun 2012 – 2017/Number of Fire by Scale and Subdistrict 2012 – 2017

Tahun/Kecamatan Year/Subdistrict	Jenis Kebakaran Kind of Fire			Luas Lokasi Kebakaran (m <sup>2</sup> ) Area
	Besar Big	Kecil Small	Jumlah Total	
(1)	(2)	(3)	(4)	(5)
1. Medan Tuntungan	2	5	7	850
2. Medan Johor	4	3	7	5 840
3. Medan Amplas	0	11	11	1 268
4. Medan Denai	0	9	9	1 322
5. Medan Area	0	11	11	1 963
6. Medan Kota	3	8	11	937
7. Medan Maimun	2	5	7	738
8. Medan Polonia	1	3	4	899
9. Medan Baru	2	11	13	1 489
10. Medan Selayang	1	4	5	230
11. Medan Sunggal	0	12	12	2 330
12. Medan Helvetia	2	22	24	1 913
13. Medan Petisah	1	6	7	2 554
14. Medan Barat	0	10	10	998
15. Medan Timur	1	11	12	986
16. Medan Perjuangan	2	8	10	3 059
17. Medan Tembung	2	8	10	2 460
18. Medan Deli	3	6	9	9 646
19. Medan Labuhan	1	10	11	775
20. Medan Marelan	1	1	2	297
21. Medan Belawan	1	8	9	2 768
<b>Medan 2017</b>	<b>29</b>	<b>172</b>	<b>201</b>	<b>43 322</b>
2016	32	214	246	49 669
2015	20	186	206	82 771
2014	14	216	230	58 439
2013	22	174	196	56 604
2012	10	211	221	31 493

Sumber : Dinas Pencegah dan Pemadam Kebakaran Kota Medan

Source : Fire Service of Medan Municipality

Tabel 4.6.3 Banyaknya Kebakaran Dirinci Menurut Korban Jiwa dan Material Tahun 2012 – 2017/ *Number of Fire by Victim of Fire and Material 2012 – 2017*

Tahun/Bulan Year/Month	Banyaknya Kebakaran Fire	Korban Jiwa/ <i>Victim of Fire</i>		Perkiraan Kerugian Material (Rp.000,-) <i>Suffer a Material Loss</i>	
		Luka-luka Injury	Meninggal Death		
(1)	(2)	(3)	(4)	(5)	
Januari/ <i>January</i>	16	0	0	2 180 000	
Februari/ <i>February</i>	15	0	0	3 145 000	
Maret/ <i>March</i>	14	0	3	3 470 000	
April/ <i>April</i>	14	4	0	2 739 000	
Mei/ <i>May</i>	13	1	2	825 000	
Juni/ <i>June</i>	18	0	0	2 732 000	
Juli/ <i>July</i>	24	0	2	3 491 000	
Agustus/ <i>August</i>	15	0	0	1 145 000	
September/ <i>September</i>	7	0	2	1 516 000	
Oktober/ <i>October</i>	18	1	5	4 165 000	
Nopember/ <i>November</i>	26	0	0	12 325 000	
Desember/ <i>December</i>	21	0	0	4 285 000	
<b>Jumlah/Total</b>	<b>2017</b>	<b>201</b>	<b>6</b>	<b>14</b>	<b>42 018 000</b>
	2016	246	17	12	898 409 500
	2015	206	14	151	1 972 369 000
	2014	230	18	9	30 829 200
	2013	196	22	5	30 163 000
	2012	221	11	18	42 283 000

Sumber : Dinas Pencegah dan Pemadam Kebakaran Kota Medan

Source : *Fire Service of Medan Municipality*

Tabel 4.6.4 Banyaknya Kebakaran Dirinci Menurut Korban Jiwa, Material dan Kecamatan Tahun 2012 – 2017/ *Number of Fire by Victim of Fire, Material and Subdistrict 2012 – 2017*

Tahun/Bulan Year/Month	Banyaknya Kebakaran Fire	Korban Jiwa/ <i>Victim of Fire</i>		Perkiraan Kerugian Material (Rp.000,-) <i>Suffer a Material Loss</i>	
		Luka-luka <i>Injury</i>	Meninggal Death	(5)	
(1)	(2)	(3)	(4)	(5)	
1. Medan Tuntungan	7	2	4	1 905 000	
2. Medan Johor	7	1	0	11 825 000	
3. Medan Amplas	11	0	0	706 000	
4. Medan Denai	9	2	0	1 215 000	
5. Medan Area	11	0	0	1 990 000	
6. Medan Kota	11	2	1	2 806 000	
7. Medan Maimun	7	0	0	1 623 000	
8. Medan Polonia	4	1	0	975 000	
9. Medan Baru	13	0	0	1 800 000	
10. Medan Selayang	5	0	0	954 000	
11. Medan Sunggal	12	0	0	580 000	
12. Medan Helvetia	24	0	0	1 850 000	
13. Medan Petisah	7	1	0	1 120 000	
14. Medan Barat	10	0	0	691 000	
15. Medan Timur	12	0	0	1 450 000	
16. Medan Perjuangan	10	3	0	2 120 000	
17. Medan Tembung	10	0	0	1 050 000	
18. Medan Deli	9	2	1	3 658 000	
19. Medan Labuhan	11	0	0	1 055 000	
20. Medan Marelan	2	0	0	755 000	
21. Medan Belawan	9	0	0	1 890 000	
<b>Medan</b>	<b>2017</b>	<b>201</b>	<b>14</b>	<b>6</b>	<b>42 018 000</b>
	2016	246	17	12	898 409 500
	2015	206	14	151	1 972 369 000
	2014	230	18	9	30 829 200
	2013	196	22	5	30 163 000
	2012	221	11	18	42 283 000

Sumber : Dinas Pencegah dan Pemadam Kebakaran Kota Medan

Source : *Fire Service of Medan Municipality*



Tabel 4.6.5 Banyaknya Korban Bencana Alam Dirinci Menurut Jenisnya dan Kecamatan Tahun 2017/*Number of Casualty by Kind and Subdistrict 2017*

Tahun/Kecamatan <i>Year/Subdistrict</i>	Jenis Korban/ <i>Type of Casualty</i>					
	Manusia/ <i>Man</i>		Rumah/ <i>House</i>		Tanah/Sawah/ <i>Land</i>	
	Meninggal <i>Death</i>	Luka <i>Injury</i>	Hancur <i>Shattered</i>	Rusak <i>Damaged</i>	Hancur <i>Shattered</i>	Rusak <i>Damaged</i>
(1)	(2)	(3)	(4)	(5)	(6)	(7)
1. Medan Tuntungan	-	-	2	54	-	-
2. Medan Johor	-	-	6	123	-	-
3. Medan Amplas	-	-	5	4	-	-
4. Medan Denai	1	2	1	7	-	-
5. Medan Area	-	-	5	2	-	-
6. Medan Kota	1	2	-	18	-	-
7. Medan Maimun	-	-	-	803	-	-
8. Medan Polonia	-	2	-	2	-	-
9. Medan Baru	-	-	1	3	-	-
10. Medan Selayang	-	-	-	5	-	-
11. Medan Sunggal	-	-	-	4	-	-
12. Medan Helvetia	-	-	-	13	-	-
13. Medan Petisah	-	-	1	10	-	-
14. Medan Barat	-	-	-	5	-	-
15. Medan Timur	-	2	2	2	-	-
16. Medan Perjuangan	-	1	1	1	-	-
17. Medan Tembung	-	2	4	4	-	-
18. Medan Deli	-	-	-	5	-	-
19. Medan Labuhan	-	-	3	1	-	-
20. Medan Marelan	2	2	-	3	-	-
21. Medan Belawan	-	-	3	1741	-	-
<b>Medan 2017</b>	<b>4</b>	<b>13</b>	<b>34</b>	<b>2895</b>	-	-
2016	14	7	-	349	-	-
2015	131	5	-	-	-	-
2014	4	10	-	144	-	-

Sumber : Badan Penanggulangan Bencana Daerah Kota Medan

Source : *Regional Disaster Management Agency*

Tabel 4.6.6 Banyaknya Bencana Alam Dirinci Menurut Jenisnya Dan Kecamatan Tahun 2017/*Number of Natural Disaster by Kind and Subdistrict 2017*

Tahun/Kecamatan <i>Year/Subdistrict</i>	Jenis Bencana/ <i>Kind of Natural Disaster</i>			Jumlah Korban/ Total Sacrifice
	Banjir <i>Flood</i>	Gempa/ <i>Earthquake</i>	Angin Puting Beliung/ Tornado	
(1)	(2)	(3)	(4)	(5)
1. Medan Tuntungan	1	-	-	-
2. Medan Johor	-	-	1	-
3. Medan Amplas	1	-	-	-
4. Medan Denai	-	-	-	-
5. Medan Area	-	-	-	-
6. Medan Kota	-	-	1	-
7. Medan Maimun	10	-	-	-
8. Medan Polonia	2	-	-	-
9. Medan Baru	1	-	-	-
10. Medan Selayang	4	-	-	-
11. Medan Sunggal	-	-	-	-
12. Medan Helvetia	-	-	-	-
13. Medan Petisah	-	-	-	-
14. Medan Barat	2	-	-	-
15. Medan Timur	-	-	-	-
16. Medan Perjuangan	-	-	-	-
17. Medan Tembung	-	-	-	-
18. Medan Deli	-	-	-	-
19. Medan Labuhan	1	-	-	-
20. Medan Marelan	-	-	-	-
21. Medan Belawan	-	-	-	-
<b>Medan</b>	<b>2017</b>	<b>22</b>	<b>-</b>	<b>2</b>
	2016	16	-	27
	2015	13	-	1
	2014	3	-	2
				56 479
				213
				-

Sumber : Badan Penanggulangan Bencana Daerah Kota Medan

Source : *Regional Disaster Management Agency*

Tabel 4.6.7 Kerugian Akibat Bencana Alam Dan Bantuan Yang Diterima Menurut Jenis dan Kecamatan Tahun 2017/*Number of Detriment of Natural Disaster and Aid by Kind and Subdistrict 2017*

Tahun/Kecamatan <i>Year/Subdistrict</i>	Jenis Kerugian/ <i>Type of Detriment</i>			Bantuan Yang Diterima/ <i>Aid</i>	
	Manusia/ <i>Man</i>		Harta Benda <i>Property</i>	Uang/ <i>Money</i> (000 Rp)	Beras/ <i>Rice</i> (Kg)
	Meninggal <i>Death</i>	Luka-luka <i>Injury</i>			
(1)	(2)	(3)	(4)	(5)	(6)
1. Medan Tuntungan	-	-	-	-	-
2. Medan Johor	-	-	-	-	-
3. Medan Amplas	-	-	-	-	-
4. Medan Denai	1	2	-	-	-
5. Medan Area	-	-	-	-	-
6. Medan Kota	1	2	-	-	-
7. Medan Maimun	-	-	-	-	-
8. Medan Polonia	-	2	-	-	-
9. Medan Baru	-	-	-	-	-
10. Medan Selayang	-	-	-	-	-
11. Medan Sunggal	-	-	-	-	-
12. Medan Helvetia	-	-	-	-	-
13. Medan Petisah	-	-	-	-	-
14. Medan Barat	-	-	-	-	-
15. Medan Timur	-	2	-	-	-
16. Medan Perjuangan	-	1	-	-	-
17. Medan Tembung	-	2	-	-	-
18. Medan Deli	-	-	-	-	-
19. Medan Labuhan	-	-	-	-	-
20. Medan Marelan	2	2	-	-	-
21. Medan Belawan	-	-	-	-	-
<b>Medan 2017</b>	<b>4</b>	<b>13</b>	-	-	-
2016	132	-	46	124	-
2015	4	10	-	-	364
2014	3	3	-	65	460

Sumber : Badan Penanggulangan Bencana Daerah Kota Medan

Source : *Regional Disaster Management Agency*

Tabel 4.6.8 Banyaknya Anggota Gerakan Pramuka Menurut Kecamatan Tahun 2012-2017/*Number of Scout by Subdistrict 2012 - 2017*

Tahun/Kecamatan <i>Year/Subdistrict</i>	Jumlah Gugus		Sumber Didik/ <i>Level of Source</i>		
	Depan <i>Number of Scout Group</i>	Majelis Pembimbing Leader	Andalan Reliance Person	Pembina Founder	
(1)	(2)	(3)	(4)	(5)	
1. Medan Tuntungan	31	217	21	186	
2. Medan Johor	51	357	21	306	
3. Medan Amplas	48	336	21	288	
4. Medan Denai	30	210	21	180	
5. Medan Area	42	294	21	252	
6. Medan Kota	36	252	21	216	
7. Medan Maimun	17	119	21	102	
8. Medan Polonia	10	70	21	60	
9. Medan Baru	16	112	21	96	
10. Medan Selayang	32	224	21	192	
11. Medan Sunggal	45	315	21	270	
12. Medan Helvetia	44	308	21	264	
13. Medan Petisah	18	126	21	108	
14. Medan Barat	21	147	21	126	
15. Medan Timur	49	343	21	294	
16. Medan Perjuangan	37	259	21	222	
17. Medan Tembung	43	301	21	258	
18. Medan Deli	50	350	21	300	
19. Medan Labuhan	26	182	21	156	
20. Medan Marelan	44	308	21	264	
21. Medan Belawan	36	252	21	216	
<b>Medan</b>	<b>2017</b>	<b>726</b>	<b>5 082</b>	<b>441</b>	<b>4 356</b>
	2016	678	297	462	1 356
	2015	678	297	462	1 356
	2014	1 071	3 350	983	4 487
	2013	1 006	3 244	940	4 394
	2012	980	2 940	714	4 144

Sumber : Gerakan Pramuka Kwartir Cabang Medan

Source : *Boy Scouts of Medan Municipality*

Tabel 4.6.8 Lanjutan/*Continued*

Tahun/Kecamatan <i>Year/Subdistrict</i>	Anak Didik/ <i>Level of Scout</i>				Jumlah Pramuka <i>Number of Scout</i>	
	Pandega <i>Leader</i>	Penegak <i>Rover</i>	Pengga- lang- Scout	Siaga <i>Beginner</i>		
(1)	(6)	(7)	(8)	(9)	(10)	
1. Medan Tuntungan	30	290	580	464	1 364	
2. Medan Johor	50	510	1 020	816	2 396	
3. Medan Amplas	48	410	820	656	1 934	
4. Medan Denai	50	270	540	432	1 292	
5. Medan Area	40	420	840	672	1 972	
6. Medan Kota	55	270	540	432	1 297	
7. Medan Maimun	35	170	340	272	817	
8. Medan Polonia	10	80	160	128	378	
9. Medan Baru	50	150	300	240	740	
10. Medan Selayang	45	310	620	496	1 471	
11. Medan Sunggal	45	360	720	576	1 701	
12. Medan Helvetia	45	410	820	656	1 931	
13. Medan Petisah	40	170	340	272	822	
14. Medan Barat	60	210	420	336	1 026	
15. Medan Timur	65	480	960	768	2 273	
16. Medan Perjuangan	50	350	700	560	1 660	
17. Medan Tembung	120	430	860	688	2 098	
18. Medan Deli	0	0	1 000	800	1 800	
19. Medan Labuhan	30	230	460	368	1 088	
20. Medan Marelan	35	420	840	672	1 967	
21. Medan Belawan	20	340	680	544	1 584	
<b>Medan</b>	<b>2017</b>	<b>923</b>	<b>6 280</b>	<b>13 560</b>	<b>10 848</b>	<b>31 611</b>
	2016	10 848	13 560	6 280	5 024	35 712
	2015	964	6 684	24 670	19 356	51 674
	2014	930	6 595	24 546	19 293	51 764
	2013	515	4 970	21 553	17 355	44 293
	2012	403	4 645	19 826	15 981	47 768

Sumber : Gerakan Pramuka Kwartir Cabang Medan

Source : *Boy Scouts of Medan Municipality*

Tabel 4.6.9 Banyaknya Sampah Dan Truk Sampah Menurut Kecamatan Tahun 2016-2017/*Number of Used Less Things and Garbage Operated by Kind and Subdistrict 2016- 2017*

Tahun/Kecamatan <i>Year/Subdistrict</i>	2016		2017	
	Rata-rata Produksi Sampah Per Hari <i>Average of Product (ton)</i>	Truk <i>Garbage</i> (unit)	Rata-rata Produksi Sampah Per Hari <i>Average of Product (ton)</i>	Truk <i>Garbage</i> (unit)
(1)	(2)	(3)	(4)	(5)
<b>Wilayah I/Region I</b>		<b>78</b>		<b>78</b>
050 Medan Area	96.00	15	91.00	15
080 Medan Polonia	44.00	5	44.00	5
070 Medan Maimun	55.00	6	50.00	6
060 Medan Kota	128.00	15	128.00	15
040 Medan Denai	85.00	8	85.00	8
020 Medan Johor	86.00	9	91.00	9
030 Medan Amplas	55.00	6	49.00	6
<b>Wilayah II/Region II</b>		<b>80</b>		<b>80</b>
140 Medan Barat	82.00	9	92.00	9
090 Medan Baru	67.00	6	67.00	6
010 Medan Tuntungan	71.00	6	71.00	6
130 Medan Petisah	113.00	12	174.00	12
110 Medan Sunggal	112.00	9	106.00	9
100 Medan Selayang	47.00	6	52.00	6
120 Medan Helvetia	137.00	11	143.00	11
<b>Wilayah III/Region III</b>		<b>58</b>		<b>58</b>
150 Medan Timur	107.00	12	107.00	12
190 Medan Labuhan	44.00	3	49.00	3
210 Medan Belawan	39.00	4	44.00	4
200 Medan Marelان	31.00	4	36.00	4
190 Medan Deli	59.00	6	64.00	6
170 Medan Tembung	70.00	7	70.00	7
160 Medan Perjuangan	67.00	12	62.00	12
<b>Medan</b>	<b>1,595.00</b>	<b>216</b>	<b>1,675.00</b>	<b>216</b>

Sumber : Dinas Kebersihan dan Pertamanan Kota Medan

Source : *Clean and Gardening of State Enterprise of Medan Municipality*

# PERTANIAN AGRICULTURE

BAB  
chapter

5

## TANAMAN PANGAN

11.053 Ton  
PRODUKSI PADI SAWAH

2.788Ha  
LUAS LAHAN SAWAH

## HORTIKULTURA

TERBESAR  
402 TON  
Pepaya

4 TON  
Nanas  
TERKECIL

## PETERNAKAN

1.996 ekor  
SAPI

2.834 ekor  
DOMBA

Ternak dengan  
jumlah terbesar di  
Notamadya Medan

<https://medankota.bps.go.id>



Penyajian data Pertanian dalam Publikasi ini terdiri dari :

1. Tanaman Pangan
2. Pertamanan
3. Peternakan
4. Perikanan

Data pertanian ini diawali dengan luas panen dan jumlah pertanian yang meliputi komoditi padi, palawija, sayur-sayuran dan buah-buahan yang diperoleh dari Dinas Pertanian Kota Medan. Ini dapat dilihat dari tabel 5.1.1 s/d Tabel 5.1.8.

Untuk data luas tanah pertamanan, jenis pohon penghijauan dan jumlah tanaman pohon pelindung dapat dilihat pada tabel 5.2.4 s/d Tabel 5.2.6.

Data Peternakan tercantum pada tabel 5.4.1 s/d Tabel 5.4.10 yang meliputi data ternak yang dipotong di RPH dan luar RPH, Populasi Ternak Besar dan Ternak Kecil serta Produksi Dagingnya.

Kemudian Jumlah Nelayan, Jumlah Rumah tangga Budidaya Perikanan, Jumlah Perahu Penangkap Ikan Laut dan Produksi Ikan menurut Asal Tangkapan

*This publication provide data on agriculture such as :*

1. *Food Crops*
2. *Landscape*
3. *Livestock*
4. *Fishery*

*The agriculture data consist of harvested area and total production of agriculture including paddy, second crops, vegetables and fruits obtained by Agriculture Service of Medan Municipality. These are presented on Table 5.1.1 to Tabel 5.1.8.*

*Areal garden, kind of tree for greening and number of protecting plant present on Table 5.2.4 to Tabel 5.2.6.*

*Table 5.4.1 to Table 5.4.10 present data of Livestock Slaughtered in Slaughter House and Outside Slaughter House, Livestock Population and Small Cattle Population and meat production*

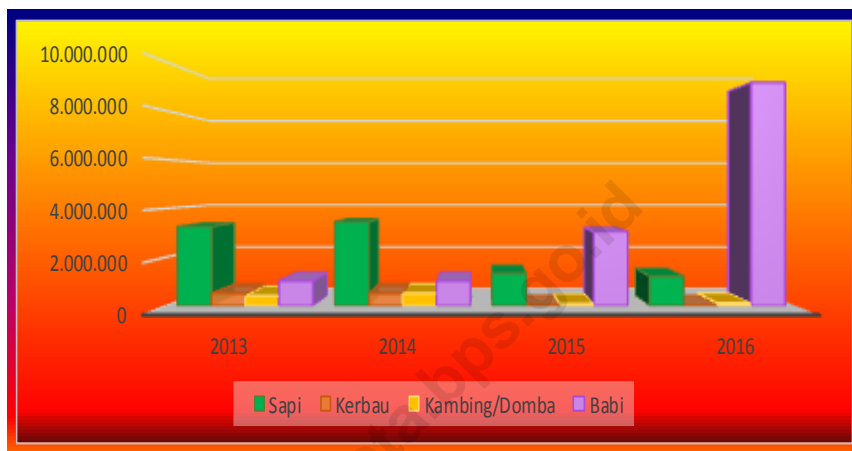
*Meanwhile number of Fisherman, number of fish culture's household, number of marine fishing boat and fish production by*

dapat dilihat pada tabel 5.5.1 s/d Tabel  
5.5.8.

*catching area can be found at Table  
5.5.1 to Table 5.5.8.*

<https://medankota.bps.go.id>

Gambar 5.1 Jumlah Produksi Daging Menurut Jenis Ternak 2011-2016/Meat Production by Kind of Livestock (Kg) 2011 - 2016



Sumber : Dinas Pertanian dan Kelautan Kota Medan

Source : *Agriculture and Marine Service of Medan Municipality*

Tabel 5.1.1 Luas Lahan Sawah Menurut Kecamatan dan Jenis Pengairan di Kota Medan (hektar), 2017/ *Area of Wetland by Subdistrict and Type of Irrigation in Medan Municipality, 2017*

Kecamatan Subdistrict	Irigasi <i>Irrigation</i>	Non Irigasi <i>Non Irrigation</i>	Jumlah <i>Total</i>
(1)	(2)	(3)	(4)
1. Medan Tuntungan	7	88	95
2. Medan Johor	-	15	15
3. Medan Amplas	-	4	4
4. Medan Denai	-	-	-
5. Medan Area	-	-	-
6. Medan Kota	-	-	-
7. Medan Maimun	-	-	-
8. Medan Polonia	-	-	-
9. Medan Baru	-	-	-
10. Medan Selayang	-	208	208
11. Medan Sunggal	-	17	17
12. Medan Helvetia	-	40	40
13. Medan Petisah	-	-	-
14. Medan Barat	-	-	-
15. Medan Timur	-	-	-
16. Medan Perjuangan	-	-	-
17. Medan Tembung	-	-	-
18. Medan Deli	-	49	49
19. Medan Labuhan	354	289	643
20. Medan Marelan	-	193	193
21. Medan Belawan	-	-	-
<b>Medan</b>	<b>2017</b>	<b>361</b>	<b>834</b>
	<b>2016</b>	<b>529</b>	<b>1 264</b>

Sumber : Dinas Pertanian dan Kelautan Kota Medan

Source : *Agriculture and Marine Service of Medan Municipality*

Tabel 5.1.2 Luas Lahan Tegal/Kebun, Ladang/Huma, dan Lahan yang Sementara Tidak Diusahakan Menurut Kecamatan di Kota Medan (hektar), 2017/  
*Area of Dry Field/Garden, Shifting Cultivation, Land and Temporarily Unused Land by Subdistrict in Medan Municipality (hectar), 2017*

Kecamatan Subdistrict	Tegal/Kebun <i>Dry Field/Garden</i>	Ladang/Huma <i>Shifting Cultivation</i>	Sementara Tidak Diusahakan <i>Temporarily Unused</i>
(1)	(2)	(3)	(4)
1. Medan Tuntungan	210	-	79
2. Medan Johor	80	-	-
3. Medan Amplas	30	-	3
4. Medan Denai	-	-	-
5. Medan Area	-	-	-
6. Medan Kota	-	-	-
7. Medan Maimun	-	-	-
8. Medan Polonia	10	-	5
9. Medan Baru	-	-	-
10. Medan Selayang	175	-	62
11. Medan Sunggal	20	-	3
12. Medan Helvetia	20	-	-
13. Medan Petisah	-	-	-
14. Medan Barat	-	-	1
15. Medan Timur	-	-	-
16. Medan Perjuangan	-	-	-
17. Medan Tembung	-	-	-
18. Medan Deli	220	-	10
19. Medan Labuhan	38	-	75
20. Medan Marelan	416	-	-
21. Medan Belawan	-	-	60
<b>Medan</b>	<b>2017</b>	<b>1 219</b>	<b>-</b>
	2016	1 245	-
			<b>298</b>
			159

Sumber : Dinas Pertanian dan Kelautan Kota Medan

Source : *Agriculture and Marine Service of Medan Municipality*

Tabel 5.1.3 Luas Panen Padi Sawah dan Padi Ladang Menurut Kecamatan di Kota Medan, 2017/ *Harvested Area of Wetland and Dryland Paddy by Subdistrict in Medan Municipality, 2017*

Kecamatan <i>Subdistrict</i>	Padi Sawah <i>Wetland Paddy</i>	Padi Ladang <i>Dryland Paddy</i>
(1)	(2)	(3)
1. Medan Tuntungan	259	-
2. Medan Johor	37	-
3. Medan Amplas	10	-
4. Medan Denai	-	-
5. Medan Area	-	-
6. Medan Kota	-	-
7. Medan Maimun	-	-
8. Medan Polonia	1	-
9. Medan Baru	-	-
10. Medan Selayang	441	-
11. Medan Sunggal	47	-
12. Medan Helvetia	76	-
13. Medan Petisah	-	-
14. Medan Barat	-	-
15. Medan Timur	-	-
16. Medan Perjuangan	-	-
17. Medan Tembung	-	-
18. Medan Deli	103,5	-
19. Medan Labuhan	1 443	-
20. Medan Marelan	415	-
21. Medan Belawan	-	-
<b>Medan</b>	<b>2 832,5</b>	-
	2016	2 788
		-

Sumber : Dinas Pertanian dan Kelautan Kota Medan

Source : *Agriculture and Marine Service of Medan Municipality*

Tabel 5.1.4 Luas Panen Jagung, Kedelai, Kacang Tanah, Kacang Hijau, Ubi Kayu, Ubi Jalar Menurut Kecamatan di Kota Medan, 2017/ *Harvested Area of Maize, Soybean, Peanut, Mungbean, Cassava, and Sweet Potato by Subdistrict in Medan Municipality, 2017*

Kecamatan <i>Subdistrict</i>	Jagung <i>Maize</i>	Kedelai <i>Soybean</i>	Kacang Tanah <i>Peanut</i>	Kacang Hijau <i>Mungbean</i>	Ubi Kayu <i>Cassava</i>	Ubi Jalar <i>Sweet Potato</i>	
(1)	(2)	(3)	(4)	(5)	(6)	(7)	
1. Medan Tuntungan	311,20	-	-	-	5	-	
2. Medan Johor	33,00	-	10	-	20	-	
3. Medan Amplas	7,00	-	2	-	-	4	
4. Medan Denai	-	-	-	-	-	-	
5. Medan Area	-	-	-	-	-	-	
6. Medan Kota	-	-	-	-	-	-	
7. Medan Maimun	-	-	-	-	-	-	
8. Medan Polonia	7 374,00	-	-	-	3	-	
9. Medan Baru	-	-	-	-	-	-	
10. Medan Selayang	89,00	-	6	6	4	4	
11. Medan Sunggal	10,00	-	3	-	6	2	
12. Medan Helvetia	2,00	-	5	-	5	3	
13. Medan Petisah	-	-	-	-	-	-	
14. Medan Barat	-	-	-	-	-	-	
15. Medan Timur	-	-	-	-	-	-	
16. Medan Perjuangan	-	-	-	-	-	-	
17. Medan Tembung	-	-	-	-	-	-	
18. Medan Deli	1,36	-	-	-	-	-	
19. Medan Labuhan	24,76	-	44	18	36	22	
20. Medan Marelan	23,00	-	11	-	23	8	
21. Medan Belawan	-	-	-	-	-	-	
<b>Medan</b>	<b>2017</b>	<b>7 875,32</b>	<b>-</b>	<b>81</b>	<b>24</b>	<b>102</b>	<b>43</b>
	<b>2016</b>	<b>426</b>	<b>-</b>	<b>77</b>	<b>17</b>	<b>104</b>	<b>38</b>

Sumber : Dinas Pertanian dan Kelautan Kota Medan

Source : *Agriculture and Marine Service of Medan Municipality*

Tabel 5.1.5 Luas Panenan dan Jumlah Produksi Pertanian Menurut Jenis Tanaman Tahun 2011 – 2017/*Harvested Area and Total Production of Agriculture by Type Of Crops 2011 - 2017*

Tahun/ Jenis Tanaman <i>Year/Type of Crops</i>	Luas Panenan <i>Harvested Area(Ha)</i>	Jumlah Produksi <i>Production(Ton)</i>
(1)	(2)	(3)
1. Padi Sawah/ <i>Wet Land Paddy</i>	2 832,5	11 586
2. Padi Ladang/ <i>Dry Land Paddy</i>	-	-
3. Jagung/ <i>Maize</i>	507 694,0	1 947
4. Ketela Pohon/ <i>Cassava</i>	102,0	2 480
5. Ketela Rambat/ <i>Sweet Potato</i>	43,0	409
6. Kacang Tanah/ <i>Peanut</i>	81,0	82
7. Kacang Kedelai/ <i>Soyabeans</i>	-	-
8. Kacang Hijau/ <i>Green Pea</i>	24,0	24
9. Sayur-sayuran/ <i>Vegetables</i>	1 094,0	10 344
10. Buah-buahan/ <i>Fruits</i>	835,4	3 107,5
<b>Medan</b>	<b>512 705,9</b>	<b>29 979</b>
	2016	6 058
	2015	6 654
	2014	6 611
	2013	6 870
	2012	31 120

Sumber : Dinas Pertanian dan Kelautan Kota Medan, BPS Kota Medan

Source : *Agriculture and Marine Service of Medan Municipality, BPS – Statistics of Medan Municipality*



Tabel 5.1.6 Luas Panen Padi Sawah dan Padi Ladang 2011-2016/*Harvested Area of Wet Land Paddy and Dry Land Paddy 2011-2016 (Ha)*

Tahun/Bulan Year/Month	Jenis Tanaman <i>Type of Crops</i>	
	Padi Sawah <i>Wet Land Paddy</i>	Padi Ladang <i>Dry Land Paddy</i>
(1)	(2)	(3)
1. Sub Round I/ <i>Sub Round I</i> (Januari – April/ <i>January – April</i> )	1 272,3	-
2. Sub Round II/ <i>Sub Round II</i> (Maret – Agustus/ <i>March – August</i> )	654,2	-
3. Sub Round III/ <i>Sub Round III</i> (September – Desember/ <i>September – December</i> )	759,1	-
<b>Medan 2016</b>	<b>2 686</b>	-
2015	3 258	-
2014	3 409	-
2013	3 552	-
2012	3 540	-
2011	3 153	-

Sumber : BPS Kota Medan

Source : BPS – *Statistics of Medan Municipality*

Tabel 5.1.7 Jumlah Produksi Padi Sawah dan Padi Ladang 2011-2016/*Total Production of Wet Land Paddy and Dry Land Paddy 2011-2016 (Ton)*

Tahun/Bulan <i>Year/Month</i>	Jenis Tanaman <i>Type of Crops</i>	
	Padi Sawah <i>Wet Land Paddy</i>	Padi Ladang <i>Dry Land Paddy</i>
(1)	(2)	(3)
1. Sub Round I/ <i>Sub Round I</i> (Januari – April/ <i>January – April</i> )	5 435,4	-
2. Sub Round II/ <i>Sub Round II</i> (Maret – Agustus/ <i>March – August</i> )	2 830,6	-
3. Sub Round III/ <i>Sub Round III</i> (September – Desember/ <i>September – December</i> )	3 177	-
<b>Medan</b>	<b>11 443,4</b>	<b>-</b>
2016	14 233	-
2015	14 771	-
2014	17 098	-
2013	16 199	-
2012	13 020	-
2011		

Sumber : BPS Kota Medan

Source : BPS – Statistics of Medan Municipality

Tabel 5.1.8 Luas Panen Tanaman Palawija Menurut Jenis Tanaman 2011-2016/  
Harvested Area Secondary Crops by Type of Crops 2011 - 2016

Tahun/Bulan Year/Month	Jenis Tanaman Type of Crops						
	Jagung Maize	Ketela Pohon Cassava	Ketela Rambat Sweet Potato	Kacang Tanah Peanut	Kacang Kedelai Soya- beans	Kacang Hijau Green Pea	
(1)	(4)	(5)	(6)	(7)	(8)	(9)	
1. Sub Round I/ Sub Round I (Januari – April/ January – April)	130,2	37	14	29	-	7	
2. Sub Round II/ Sub Round II (Maret – Agustus/ March – August)	147,3	31	16	18	-	5	
3. Sub Round III/ Sub Round III (September – Desember/ September – December)	142,8	36	8	30	-	5	
<b>Medan</b>	<b>2016</b>	<b>420,3</b>	<b>104</b>	<b>38</b>	<b>77</b>	<b>-</b>	<b>17</b>
	2015	354	113	57	86	-	27
	2014	172	109	73	87	-	25
	2013	199	147	79	89	-	32
	2012	241	168	84	94	-	27
	2011	265	193	111	110	-	49

Sumber : BPS Kota Medan

Source : BPS – Statistics of Medan Municipality

Tabel 5.1.9 Jumlah Produksi Tanaman Palawija Menurut Jenis Tanaman 2011-2016/*Total Production of Secondary Crops by Type of Crops 2011-2016*

Tahun/Bulan <i>Year/Month</i>	Jenis Tanaman <i>Type of Crops</i>						
	Jagung <i>Maize</i>	Ketela Pohon <i>Cassava</i>	Ketela Rambat <i>Sweet Potato</i>	Kacang Tanah <i>Peanut</i>	Kacang Kedelai <i>Soya- beans</i>	Kacang Hijau <i>Green Pea</i>	
(1)	(4)	(5)	(6)	(7)	(8)	(9)	
1. Sub Round I/ <i>Sub Round I</i> (Januari – April/ <i>January – April</i> )	467	1 043,7	133	21,5	-	7	
2. Sub Round II/ <i>Sub Round II</i> (Maret – Agustus/ <i>March – August</i> )	526,1	665,7	149,2	18,6	-	5	
3. Sub Round III/ <i>Sub Round III</i> (September – Desember/ <i>September – December</i> )	619,2	817	79	38	-	5	
<b>Medan</b>	<b>2016</b>	<b>1 612,3</b>	<b>2 527</b>	<b>361,6</b>	<b>78,1</b>	<b>-</b>	<b>17</b>
	2015	1 415	2 838	544	82	-	27
	2014	681	2 570	686	78	-	27
	2013	733	1 870	744	75	-	35
	2012	892	2 086	804	80	-	29
	2011	997	2 348	1 062	99	-	52

Sumber : BPS Kota Medan

Source : BPS – *Statistics of Medan Municipality*

Tabel 5.1.10 Luas Areal Pertanian dan Luas Panenan Tanaman Pangan Menurut Kecamatan Tahun 2011 – 2017/*Agriculture Area and Harvested Area of Food Crops by Distric 2011 - 2017*

Tahun/Kecamatan <i>Year/Distric</i>	Luas Areal Area (Ha)		
	Pertanian <i>Agriculture</i>	Panen <i>Harverst</i>	
(1)	(2)	(3)	
1. Medan Tuntungan	681	259	
2. Medan Johor	564	37	
3. Medan Amplas	42	10	
4. Medan Denai	175	-	
5. Medan Area	66	-	
6. Medan Kota	25	-	
7. Medan Maimun	5	-	
8. Medan Polonia	53	1	
9. Medan Baru	7	-	
10. Medan Selayang	476	441	
11. Medan Sunggal	126	47	
12. Medan Helvetia	60	76	
13. Medan Petisah	37	-	
14. Medan Barat	71	-	
15. Medan Timur	60	-	
16. Medan Perjuangan	46	-	
17. Medan Tembung	105	-	
18. Medan Deli	289	103,5	
19. Medan Labuhan	1 168	1 443	
20. Medan Marelan	610	415	
21. Medan Belawan	686	-	
<b>Medan</b>	<b>2017</b>	<b>5 352</b>	<b>2 832,5</b>
	2016	5 371	3 450
	2015	5 456	4 011
	2014	5 752	4 004
	2013	4 203	4 257
	2012	6 188	4 118

Sumber : Dinas Pertanian dan Kelautan Kota Medan

Source : *Agriculture and Marine Service of Medan Municipality*

Tabel 5.1.11 Luas Areal Sawah Menurut Tahun/Kecamatan dan Tingkat Pengairan Tahun 2012-2017/*Wet Rice Field Area by Year/District and Kinds of Watering 2012-2017*

Tahun/Kecamatan <i>Year/District</i>	Tingkat Pengairan(Ha)/ <i>Kinds of Watering</i>			
	Setengah Teknis <i>Half Technical</i>	Non Teknis <i>Non Technical</i>	Sederhana P.U <i>Manual Standard</i>	Sederhana Non P.U <i>Manual Non Standard</i>
(1)	(2)	(3)	(4)	(5)
1. Medan Tuntungan	7	-	-	-
2. Medan Johor	-	-	-	-
3. Medan Amplas	-	-	-	-
4. Medan Denai	-	-	-	-
5. Medan Area	-	-	-	-
6. Medan Kota	-	-	-	-
7. Medan Maimun	-	-	-	-
8. Medan Polonia	-	-	-	-
9. Medan Baru	-	-	-	-
10. Medan Selayang	-	-	-	-
11. Medan Sunggal	-	-	-	-
12. Medan Helvetia	-	-	-	-
13. Medan Petisah	-	-	-	-
14. Medan Barat	-	-	-	-
15. Medan Timur	-	-	-	-
16. Medan Perjuangan	-	-	-	-
17. Medan Tembung	-	-	-	-
18. Medan Deli	-	-	-	-
19. Medan Labuhan	-	-	-	354
20. Medan Marelan	-	-	-	-
21. Medan Belawan	-	-	-	-
<b>Medan 2017</b>	<b>7</b>	<b>-</b>	<b>-</b>	<b>354</b>
2016	45	-	-	484
2015	45	-	-	508
2014	45	-	-	423
2013	45	-	-	423
2012	45	-	-	423

Sumber : Dinas Pertanian dan Kelautan Kota Medan

Source : *Agriculture and Marine Service of Medan Municipality*

Tabel 5.1.11 Lanjutan/*Continued*

Tahun/Kecamatan <b>Year/District</b>	Tingkat Pengairan(Ha)/ <i>Kinds of Watering</i>			Jumlah <i>Total</i>
	Tadah Hujan <i>Cistern</i>	Rawa Lebak <i>Lowlands</i>	Pasang Surut <i>Swamp Marsh</i>	
(1)	(6)	(7)	(8)	(9)
1. Medan Tuntungan	88	-	-	99
2. Medan Johor	15	-	-	15
3. Medan Amplas	4	-	-	4
4. Medan Denai	-	-	-	-
5. Medan Area	-	-	-	-
6. Medan Kota	-	-	-	-
7. Medan Maimun	-	-	-	-
8. Medan Polonia	-	-	-	-
9. Medan Baru	-	-	-	-
10. Medan Selayang	208	-	-	208
11. Medan Sunggal	17	-	-	17
12. Medan Helvetia	40	-	-	40
13. Medan Petisah	-	-	-	-
14. Medan Barat	-	-	-	-
15. Medan Timur	--	-	-	-
16. Medan Perjuangan	-	-	-	-
17. Medan Tembung	-	-	-	-
18. Medan Deli	49	-	-	49
19. Medan Labuhan	289	-	-	289
20. Medan Marelan	193	-	-	193
21. Medan Belawan	-	-	-	-
<b>Medan</b>	<b>2017</b>	<b>903</b>	-	<b>1 264</b>
	2016	944	-	1 473
	2015	944	-	1 473
	2014	1 468	-	2 021
	2013	1 529	-	1 997
	2012	1 580	-	2 048

Sumber : Dinas Pertanian dan Kelautan Kota Medan

Source : *Agriculture and Marine Service of Medan Municipality*

Tabel 5.2.1 Luas Panen Tanaman Sayuran Menurut Kecamatan dan Jenis Sayuran di Kota Medan, 2017/ *Harvested Area of Vegetables by Subdistrict and Kind of Plant in Medan Municipality, 2017*

Kecamatan <i>Subdistrict</i>	Bawang Merah <i>Shallot</i>	Cabai <i>Chilli</i>	Kentang <i>Potato</i>	Kubis <i>Cabbage</i>	Petsai <i>Chinese Cabbage</i>	Lainnya <i>Others</i>
(1)	(2)	(3)	(4)	(5)	(6)	(7)
1. Medan Tuntungan	0,16	0,175	-	-	12	-
2. Medan Johor	0,0011	0,564	-	-	7	-
3. Medan Amplas	-	-	-	-	-	-
4. Medan Denai	-	-	-	-	-	-
5. Medan Area	-	-	-	-	-	-
6. Medan Kota	0,0016	0,018	-	-	-	-
7. Medan Maimun	-	0,0019	-	-	-	-
8. Medan Polonia	-	1,2	-	-	-	-
9. Medan Baru	-	0,05	-	-	-	-
10. Medan Selayang	0,1065	1,8	-	-	11	-
11. Medan Sunggal	-	0,54	-	-	5	-
12. Medan Helvetia	0,009	0,018	-	-	-	-
13. Medan Petisah	0,0026	0,094	-	-	-	-
14. Medan Barat	-	0,0607	-	-	-	-
15. Medan Timur	-	0,04	-	-	-	-
16. Medan Perjuangan	-	0,1	-	-	-	-
17. Medan Tembung	-	0,06	-	-	-	-
18. Medan Deli	0,04	0,56	-	-	60	-
19. Medan Labuhan	0,52	16,316	-	-	92	-
20. Medan Marelan	2,98	12	-	-	121	-
21. Medan Belawan	-	-	-	-	-	-
<b>Medan</b>	<b>2017</b>	<b>3,82</b>	<b>33,59</b>	-	-	<b>308</b>
	2016	5	45	-	-	314

Sumber : Dinas Pertanian dan Kelautan Kota Medan

Source : *Agriculture and Marine Service of Medan Municipality*



Tabel 5.2.2 Produksi Tanaman Sayuran Menurut Kecamatan dan Jenis Sayuran di Kota Medan, 2017/ *Production of Vegetables by Subdistrict and Kind of Plant in Medan Municipality, 2017*

Kecamatan <i>Subdistrict</i>	Bawang Merah <i>Shallot</i>	Cabai <i>Chilli</i>	Kentang <i>Potato</i>	Kubis <i>Cabbage</i>	Petsai <i>Chinese Cabbage</i>	Lainnya <i>Others</i>
(1)	(2)	(3)	(4)	(5)	(6)	(7)
1. Medan Tuntungan	0,9	1	-	-	-	-
2. Medan Johor	-	5	-	-	104	-
3. Medan Amplas	-	-	-	-	57	-
4. Medan Denai	-	-	-	-	-	-
5. Medan Area	-	-	-	-	-	-
6. Medan Kota	-	0,1	-	-	-	-
7. Medan Maimun	-	-	-	-	-	-
8. Medan Polonia	-	11	-	-	-	-
9. Medan Baru	-	0,1	-	-	-	-
10. Medan Selayang	0,9	16	-	-	86	-
11. Medan Sunggal	-	5	-	-	42	-
12. Medan Helvetia	-	0,1	-	-	-	-
13. Medan Petisah	-	0,7	-	-	-	-
14. Medan Barat	-	0,3	-	-	-	-
15. Medan Timur	-	0,3	-	-	-	-
16. Medan Perjuangan	-	0,7	-	-	-	-
17. Medan Tembung	-	0,3	-	-	-	-
18. Medan Deli	0,3	5	-	-	485	-
19. Medan Labuhan	3,5	165	-	-	810	-
20. Medan Marelan	20	120	-	-	1 098	-
21. Medan Belawan	-	-	-	-	-	-
<b>Medan</b>	<b>2017</b>	<b>25,6</b>	<b>330,6</b>	-	-	<b>2 682</b>
	2016	19	568	-	-	2 832

Sumber : Dinas Pertanian dan Kelautan Kota Medan

Source : *Agriculture and Marine Service of Medan Municipality*

Tabel 5.2.3 Produksi Buah-buahan Menurut Kecamatan dan Jenis Buah di Kota Medan, 2017/ *Production of Fruits by Subdistrict and Kind of Fruit in Medan Municipality, 2017*

Kecamatan <i>Subdistrict</i>	Mangga <i>Mango</i>	Durian <i>Durian</i>	Jeruk <i>Orange</i>	Pisang <i>Banana</i>	Pepaya <i>Papaya</i>	Nanas <i>Pine-apple</i>	
(1)	(2)	(3)	(4)	(5)	(6)	(7)	
1. Medan Tuntungan	109	-	-	26	14	0,2	
2. Medan Johor	-	-	-	4	53	0,4	
3. Medan Amplas	330	3,6	-	15	76	1,6	
4. Medan Denai	107	-	-	1	1	-	
5. Medan Area	58	-	-	-	-	-	
6. Medan Kota	77	-	-	-	-	-	
7. Medan Maimun	27	-	-	-	-	-	
8. Medan Polonia	70	-	-	-	-	0,2	
9. Medan Baru	25	0,2	-	-	-	-	
10. Medan Selayang	290	-	-	3	-	-	
11. Medan Sunggal	81	-	-	2	3	-	
12. Medan Helvetia	90	-	-	-	5	-	
13. Medan Petisah	31	-	-	-	-	-	
14. Medan Barat	10	-	-	-	-	-	
15. Medan Timur	4	-	-	-	-	-	
16. Medan Perjuangan	9	-	-	-	-	-	
17. Medan Tembung	123	-	-	1	2	-	
18. Medan Deli	202	-	-	-	10	-	
19. Medan Labuhan	171	5,2	-	28	167	-	
20. Medan Marelan	65	-	-	14	17	-	
21. Medan Belawan	18	-	-	-	-	-	
<b>Medan</b>	<b>2017</b>	<b>1 896</b>	<b>9</b>	<b>-</b>	<b>94</b>	<b>348</b>	<b>2,4</b>
	2016	1 947	12	-	98	402	4

Sumber : Dinas Pertanian dan Kelautan Kota Medan

Source : *Agriculture and Marine Service of Medan Municipality*

Tabel 5.2.4 Luas Tanah Pertamanan Menurut Tahun dan Jenisnya Tahun 2009-2017/Areal Garden by Year and Type 2009 - 2017

Tahun Year	Luas Areal Area (Ha)				Jumlah Total
	Lapangan Olahraga Playing Field	Taman Park	Bundaran Segitiga Triangle Circle	Jalan Besav Boulev ard	
(1)	(2)	(3)	(4)	(5)	(6)
2009	16,89	21,5	2,5	12,6	53,49
2010	16,89	21,5	2,5	12,6	53,49
2011	16,89	21,5	2,5	12,6	53,49
2012	16,89	21,5	2,5	12,6	53,49
2013	16,89	21,5	2,5	12,6	53,49
2014	16,89	21,5	2,5	12,6	53,49
2015	16,89	21,5	2,5	12,6	53,49
2016	16,89	21,5	2,5	12,6	53,49
<b>2017</b>	16,89	21,5	2,5	12,6	53,49

Sumber : Dinas Pertamanan Kota Medan  
 Source : *Landscape Service of Medan Municipality*

Tabel 5.2.5 Daftar Nama Pohon Penghijauan (Batang) Tahun 2017/*List of Trees for Greening (Tree) 2017*

No	Jenis Pohon <i>Kind of Tree</i>	Tanaman Tua <i>Old Plant</i>	Tanaman Muda <i>Young Plant</i>	Jumlah <i>Total</i>
(1)	(2)	(3)	(4)	(5)
1	Akasia <i>Acacia</i>	2 797	0	2 797
2	Gintungan	81	0	81
3	Klumpang	198	44	242
4	Mahoni <i>Mahogany</i>	25 533	120 080	145 613
5	Tanjung <i>Fragrant Flowers</i>	8 365	16 425	24 790
6	Asam Jawa <i>Tamarind</i>	4 942	5 806	10 748
7	Flamboyan <i>Poinciana Tree</i>	4 019	1 016	5 035
8	Kelapa Sawit <i>Oil Palm</i>	484	0	484
9	Mangga <i>Manggoes</i>	2 150	4 410	6 560
10	Angsana <i>Narra</i>	25 152	73 543	98 695
11	Saga <i>Tall Pinnate tree</i>	6 333	3 534	9 867
12	Kasia Kuning	2 513	7 778	10 291
13	Glodokan Biasa	3 432	9 814	13 246
14	Glodokan Tiang	632	8 313	8 945
15	Kupu – kupu	2 854	2 173	5 027
16	Bungur <i>Timber Tree</i>	332	33	365
17	Palm Raja	5 025	7 402	12 427
18	Palm Putri	298	3 568	3 866

Tabel 5.2.5 Lanjutan /Continued

No	Jenis Pohon <i>Kind of Tree</i>	Tanaman Tua <i>Old Plant</i>	Tanaman Muda <i>Young Plant</i>	Jumlah <i>Total</i>	
(1)	(2)	(6)	(7)	(8)	
19	Melinjo <i>Carelessly Negligent</i>	4 234	5 861	10 095	
20	Merak <i>Peacock</i>	3 570	6 613	10 183	
21	Cemara Angin <i>Casuarina Tree</i>	1 653	2 481	4 134	
22	Trembesi <i>Trembesi</i>	114	1 183	1 297	
23	Palm Sp. (Palm Lainnya)	10 155	20 246	30 401	
24	Cemara Sp. (Cemara lainnya)	5 782	12 375	18 157	
25	Pinang	2 574	6 142	8 716	
26	Bambu Sp	2 984	2 119	5 103	
27	Tanamanan Langka	23	998	1 021	
28	Pakis	5	42	47	
29	Bougenville	216	836	1 052	
30	Jati Mas	1	116	117	
31	Palm Ekor Tupai	8	222	230	
32	Palm Kuning	4	73	77	
33	Tanaman Hias	904	176 621	177 525	
34	Jambu Biji	13	293	306	
35	Rambutan	16	349	365	
36	Tanaman Lain	10 579	75 793	86 372	
	<b>Medan</b>	<b>2017</b>	<b>137 974</b>	<b>576 302</b>	<b>714 276</b>
		2016	136 570	569 168	705 738
		2015	135 530	442 948	578 478
		2014	134 661	419 216	553 877
		2013	133 709	409 566	543 275
		2012	132 950	408 662	541 612

Sumber : Dinas Pertamanan Kota Medan

Source : *Landscape Service of Medan Municipality*

Tabel 5.2.6 Jumlah Tanaman Pohon Pelindung Menurut Kecamatan dan Usia Pohon (Batang) Tahun 2011 – 2017/*Number of Protecting Plant by Distric and Plant Age (Tree) 2011 - 2017*

Tahun/Kecamatan <i>Year/District</i>	U s i a P l a n t A g e		Jumlah <i>Total</i>	
	Tanaman Tua <i>Old Plant</i>	Tanaman Muda <i>Young Plant</i>		
(1)	(2)	(3)	(4)	
1. Medan Tuntungan	12 054	28 540	40 594	
2. Medan Johor	8 489	27 444	35 933	
3. Medan Amplas	5 534	26 922	32 456	
4. Medan Denai	5 879	24 926	30 805	
5. Medan Area	2 463	17 462	19 925	
6. Medan Kota	6 784	20 365	27 149	
7. Medan Maimun	3 522	20 716	24 238	
8. Medan Polonia	6 477	25 285	31 762	
9. Medan Baru	7 476	26 331	33 807	
10. Medan Selayang	13 507	26 315	39 822	
11. Medan Sunggal	7 062	31 290	38 352	
12. Medan Helvetia	8 414	26 659	35 073	
13. Medan Petisah	5 573	26 521	32 094	
14. Medan Barat	5 387	28 119	33 506	
15. Medan Timur	6 128	27 435	33 563	
16. Medan Perjuangan	4 831	22 244	27 075	
17. Medan Tembung	5 608	28 408	34 016	
18. Medan Deli	6 511	31 842	38 353	
19. Medan Labuhan	5 556	34 031	39 587	
20. Medan Marelan	7 843	37 291	45 134	
21. Medan Belawan	2 876	38 156	41 032	
<b>Medan</b>	<b>2017</b>	137 974	576 302	714 276
	2016	136 570	569 168	705 738
	2015	135 530	442 948	578 478
	2014	134 661	419 216	553 877
	2013	133 709	409 566	543 275
	2012	132 950	408 662	541 612

Sumber : Dinas Pertamanan Kota Medan

Source : *Landscape Service of Medan Municipality*

Tabel 5.2.7 Luas Panen (Ha) Sayuran Dataran Rendah di Kawasan Agribisnis Medan Marelan Tahun 2012-2017/*Lowland Vegetables Area in Agribusiness Region of Medan Marelan Subdistrict 2012-2017*

Komoditi <i>Commodity</i>	Luas Tanam	Luas Panen	Produk- tivitas (Kw/Ha)	Produksi (Ton)
(1)	(2)	(3)	(4)	(5)
1. Sawi	121	121	90,00	1 089
2. Cabe	10	12	100,00	120
3. Kacang Panjang	36	41	110,85	454
4. Terong	22	22	158,13	347
5. Timun	27	30	176,5	529
6. Kangkung	120	120	90,00	1 089
7. Bayam	100	102	44,95	458
<b>Medan 2017</b>	<b>436</b>	<b>448</b>	<b>110,06</b>	<b>4 086</b>
2016	444	468	123,58	4 683
2015	467	442	119,35	4 352
2014	1 163	1 121	121,21	10 481
2013	402	416	180,60	7 513
2012	384	362	58,15	2 105

Sumber : Dinas Pertanian dan Kelautan Kota Medan

Source : *Agriculture and Marine Service of Medan Municipality*

Tabel 5.3.1 Luas Tanaman Perkebunan Menurut Kecamatan dan Jenis Tanaman di Kota Medan (hektar), 2017/ *Planted Area of Estate Crops by Subdistrict and Kind of Crop in Medan Municipality (hectare), 2017*

Kecamatan <i>Subdistrict</i>	Karet <i>Rubber</i>	Kelapa <i>Coconut</i>	Kelapa Sawit <i>Oil Palm</i>	Kopi <i>Coffee</i>	Lada <i>Pepper</i>	Kakao <i>Cocoa</i>	Lainnya <i>Others</i>
(1)	(2)	(3)	(4)	(5)	(6)	(7)	(8)
1. Medan Tuntungan	-	-	-	-	-	-	-
2. Medan Johor	-	-	-	-	-	-	-
3. Medan Amplas	-	-	-	-	-	-	-
4. Medan Denai	-	-	-	-	-	-	-
5. Medan Area	-	-	-	-	-	-	-
6. Medan Kota	-	-	-	-	-	-	-
7. Medan Maimun	-	-	-	-	-	-	-
8. Medan Polonia	-	-	-	-	-	-	-
9. Medan Baru	-	-	-	-	-	-	-
10. Medan Selayang	-	-	-	-	-	-	-
11. Medan Sunggal	-	-	-	-	-	-	-
12. Medan Helvetia	-	-	-	-	-	-	-
13. Medan Petisah	-	-	-	-	-	-	-
14. Medan Barat	-	-	-	-	-	-	-
15. Medan Timur	-	-	-	-	-	-	-
16. Medan Perjuangan	-	-	-	-	-	-	-
17. Medan Tembung	-	-	-	-	-	-	-
18. Medan Deli	-	-	-	-	-	-	-
19. Medan Labuhan	-	-	-	-	-	-	-
20. Medan Marelan	-	-	-	-	-	-	-
21. Medan Belawan	-	-	-	-	-	-	-
<b>Medan</b>	<b>2017</b>	-	-	-	-	-	-
	2016	-	-	-	-	-	-

Keterangan/Note : Data tahun 2016 tidak tersedia/Data on 2016 is not available

Sumber : Dinas Pertanian dan Kelautan Kota Medan

Source : *Agriculture and Marine Service of Medan Municipality*



Tabel 5.3.2 Produksi Tanaman Perkebunan Menurut Kecamatan dan Jenis Tanaman di Kota Medan (ton), 2017/ *Production of Estate Crops by Subdistrict and Kind of Crop in Medan Municipality (ton), 2017*

Kecamatan <i>Subdistrict</i>	Karet <i>Rubber</i>	Kelapa <i>Coconut</i>	Kelapa Sawit <i>Oil Palm</i>	Kopi <i>Coffee</i>	Lada <i>Pepper</i>	Kakao <i>Cocoa</i>	Lainnya <i>Others</i>
(1)	(2)	(3)	(4)	(5)	(6)	(7)	(8)
1. Medan Tuntungan	-	-	-	-	-	-	-
2. Medan Johor	-	-	-	-	-	-	-
3. Medan Amplas	-	-	-	-	-	-	-
4. Medan Denai	-	-	-	-	-	-	-
5. Medan Area	-	-	-	-	-	-	-
6. Medan Kota	-	-	-	-	-	-	-
7. Medan Maimun	-	-	-	-	-	-	-
8. Medan Polonia	-	-	-	-	-	-	-
9. Medan Baru	-	-	-	-	-	-	-
10. Medan Selayang	-	-	-	-	-	-	-
11. Medan Sunggal	-	-	-	-	-	-	-
12. Medan Helvetia	-	-	-	-	-	-	-
13. Medan Petisah	-	-	-	-	-	-	-
14. Medan Barat	-	-	-	-	-	-	-
15. Medan Timur	-	-	-	-	-	-	-
16. Medan Perjuangan	-	-	-	-	-	-	-
17. Medan Tembung	-	-	-	-	-	-	-
18. Medan Deli	-	-	-	-	-	-	-
19. Medan Labuhan	-	-	-	-	-	-	-
20. Medan Marelan	-	-	-	-	-	-	-
21. Medan Belawan	-	-	-	-	-	-	-
<b>Medan 2017</b>	-	-	-	-	-	-	-
2016	-	-	-	-	-	-	-

Keterangan/Note : Data tahun 2016 tidak tersedia/*Data on 2016 is not available*

Sumber : Dinas Pertanian dan Kelautan Kota Medan

Source : *Agriculture and Marine Service of Medan Municipality*

Tabel 5.4.1 Populasi Ternak Menurut Kecamatan dan Jenis Ternak di Kota Medan, 2017/ *Livestock Population by Subdistrict and Kind of Livestock in Medan Municipality, 2017*

Kecamatan <i>Subdistrict</i>	Sapi Perah <i>Dairy Cattle</i>	Sapi Potong <i>Beef Cattle</i>	Kerbau <i>Buffalo</i>	Kuda <i>Horse</i>	Kam- bing Goat <i>Goat</i>	Domba <i>Sheep</i>	Babi <i>Pig</i>	
(1)	(2)	(3)	(4)	(5)	(6)	(7)	(8)	
1. Medan Tuntungan	30	235	9	-	529	-	152	
2. Medan Johor	0	40	-	-	40	-	80	
3. Medan Amplas	-	5	-	-	22	128	-	
4. Medan Denai	-	3	-	-	0	4	5 661	
5. Medan Area	-	-	-	-	-	-	372	
6. Medan Kota	-	-	-	-	-	-	-	
7. Medan Maimun	-	-	-	-	-	-	-	
8. Medan Polonia	244	80	-	-	132	116	-	
9. Medan Baru	-	-	-	-	-	-	-	
10. Medan Selayang	-	59	-	-	91	10	2	
11. Medan Sunggal	-	0	0	-	80	-	-	
12. Medan Helvetia	-	-	-	-	-	-	32	
13. Medan Petisah	-	-	-	-	-	-	-	
14. Medan Barat	-	-	-	-	-	-	-	
15. Medan Timur	-	-	-	-	-	-	-	
16. Medan Perjuangan	-	-	-	-	-	-	-	
17. Medan Tembung	-	-	-	-	-	-	50	
18. Medan Deli	-	60	5	-	232	-	-	
19. Medan Labuhan	-	32	4	-	320	695	-	
20. Medan Marelan	0	1 361	23	-	1 380	1 167	-	
21. Medan Belawan	-	-	-	-	115	130	150	
<b>Medan</b>	<b>2017</b>	<b>274</b>	<b>1 875</b>	<b>41</b>	<b>-</b>	<b>2 941</b>	<b>2 250</b>	<b>6 499</b>
	<b>2016</b>	<b>178</b>	<b>1 818</b>	<b>149</b>	<b>-</b>	<b>3 119</b>	<b>2 834</b>	<b>17 322</b>

Sumber : Dinas Pertanian dan Kelautan Kota Medan

Source : *Agriculture and Marine Service of Medan Municipality*

Tabel 5.4.2 Populasi Unggas Menurut Kecamatan dan Jenis Unggas Kota Medan, 2017/ *Poultry Population by Subdistrict and Kind of Poultry in Medan Municipality, 2017*

Kecamatan <i>Subdistrict</i>	Ayam Kampung <i>Native Chicken</i>	Ayam Petelur <i>Layer</i>	Ayam Pedaging <i>Broiler</i>	Itik/Itik Manila <i>Duck/ Muscovy Duck</i>	
(1)	(2)	(3)	(4)	(5)	
1. Medan Tuntungan	958	-	-	-	
2. Medan Johor	2 122			-	
3. Medan Amplas	850		11 700	-	
4. Medan Denai	920			-	
5. Medan Area	523			-	
6. Medan Kota	104			-	
7. Medan Maimun	607			-	
8. Medan Polonia	2 590			-	
9. Medan Baru	57			90	
10. Medan Selayang	22 422			-	
11. Medan Sunggal	440		-	-	
12. Medan Helvetia	833			-	
13. Medan Petisah	2 084			-	
14. Medan Barat	1 467			-	
15. Medan Timur	547			-	
16. Medan Perjuangan	530			-	
17. Medan Tembung	2 762			-	
18. Medan Deli	7 850	-	-	-	
19. Medan Labuhan	2 450		-	-	
20. Medan Marelan	19 684	40 500	-	6 273	
21. Medan Belawan	8 035			265	
<b>Medan</b>	<b>2017</b>	<b>77 835</b>	<b>40 500</b>	<b>11 700</b>	<b>6 628</b>
	2016	648 170	77 452	60 500	143 660

Sumber : Dinas Pertanian dan Kelautan Kota Medan

Source : *Agriculture and Marine Service of Medan Municipality*

Tabel 5.4.3 Jumlah Ternak yang Dipotong Menurut Kecamatan dan Jenis Ternak di Kota Medan, 2017/ *Livestock Slaughtered by Sub Subdistrict and Kind of Livestock in Medan Municipality, 2017*

Kecamatan <i>Subdistrict</i>	Sapi	Kerbau	Kuda	Kambing	Domba	Babi	
	Potong <i>Beef Cattle</i>	<i>Buffalo</i>	<i>Horse</i>	<i>Goat</i>	<i>Sheep</i>	<i>Pig</i>	
(1)	(2)	(3)	(4)	(5)	(6)	(7)	
1. Medan Tuntungan	-	-	-	-	-	-	
2. Medan Johor	-	-	-	-	-	-	
3. Medan Amplas	-	-	-	-	-	-	
4. Medan Denai	-	-	-	-	-	-	
5. Medan Area	-	-	-	-	-	-	
6. Medan Kota	-	-	-	-	-	-	
7. Medan Maimun	-	-	-	-	-	-	
8. Medan Polonia	-	-	-	-	-	-	
9. Medan Baru	-	-	-	-	-	-	
10. Medan Selayang	-	-	-	-	-	-	
11. Medan Sunggal	-	-	-	-	-	-	
12. Medan Helvetia	-	-	-	-	-	-	
13. Medan Petisah	-	-	-	-	-	-	
14. Medan Barat	-	-	-	-	-	-	
15. Medan Timur	-	-	-	-	-	-	
16. Medan Perjuangan	-	-	-	-	-	-	
17. Medan Tembung	-	-	-	-	-	-	
18. Medan Deli	4 890	53	-	5 041	-	38 509	
19. Medan Labuhan	-	-	-	-	-	-	
20. Medan Marelan	-	-	-	-	-	-	
21. Medan Belawan	-	-	-	-	-	-	
<b>Medan</b>	<b>2017</b>	<b>4 890</b>	<b>53</b>	<b>-</b>	<b>5 041</b>	<b>-</b>	<b>38 509</b>
	2016	5 697	21	-	96 161	-	38 977

Sumber : Dinas Pertanian dan Kelautan Kota Medan

Source : *Agriculture and Marine Service of Medan Municipality*

Tabel 5.4.4 Ternak Yang Dipotong Di Rumah Potong Hewan Menurut Tahun/Bulan dan Jenisnya (Ekor) Tahun 2012 – 2017/Livestock Slaughtered in Slaughter House by Year/Month and Kind of Livestock(Head) 2012 - 2017

Tahun/Bulan Year/Month	Jenis Ternak/ Kind of Livestock				Jumlah Total	
	Lembu Cow	Kerbau Buffalo	Babi Pig	Kambing Goat		
(1)	(2)	(3)	(4)	(5)	(6)	
1. Januari/ January	370	2	3 309	764	4 445	
2. Pebruari/ February	321	-	3 019	549	3 889	
3. Maret/ March	371	-	3 331	-	3 702	
4. April/ April	433	-	3 214	-	3 647	
5. Mei /May	503	-	3 372	-	3 875	
6. Juni /Juni	519	-	2 898	491	3 908	
7. Juli /July	445	2	3 055	678	4 180	
8. Agustus/ August	433	-	3 191	650	4 274	
9. September September	367	-	3 194	441	4 002	
10. Oktober/ October	387	7	3 233	642	4 269	
11. Nopember November	377	17	3 140	561	4 095	
12. Desember December	437	25	3 427	322	4 211	
<b>Medan</b>	<b>2017</b>	<b>4 963</b>	<b>53</b>	<b>38 383</b>	<b>5 098</b>	<b>48 497</b>
	2016	5 688	25	38 986	9 908	54 607
	2015	5 834	14	38 331	7 580	51 759
	2014	5 201	116	41 919	5 185	52 421
	2013	8 242	54	43 643	7 435	59 374
	2012	5 106	105	43 771	7 403	56 385

Sumber : P.D Rumah Potong Hewan, Kota Medan

Source : Slaughter House of Medan Municipality

Tabel 5.4.5 Populasi Ternak Besar Menurut Jenis Ternak (Ekor) Tahun 2011-2017/*Livestock Population by Kind of Livestock (Head) 2011-2017*

Tahun <i>Year</i>	Jenis Ternak/ <i>Kind of Livestock</i>			
	Sapi Perah <i>Milked Cow</i>	Kerbau <i>Buffalo</i>	Sapi <i>Cow</i>	Kuda <i>Horse</i>
(1)	(2)	(3)	(4)	(5)
2011	167	64	2 542	-
2012	170	68	2 720	-
2013	162	66	2 797	-
2014	162	66	2 876	-
2015	-	134	3 283	-
2016	178	149	1 818	-
<b>2017</b>	<b>274</b>	<b>41</b>	<b>1 875</b>	-

Sumber : Dinas Pertanian dan Perikanan Kota Medan

Source : *Agriculture and Marine Service of Medan Municipality*

Tabel 5.4.6 Populasi Ternak Kecil Menurut Jenis Ternak (Ekor) Tahun 2011 – 2017/*Small Cattle Population by Kind of Livestock (Head) 2011 - 2017*

Tahun <i>Year</i>	Jenis Ternak <i>Kind of Livestock</i>		
	Kambing <i>Goat</i>	Domba <i>Sheep</i>	Babi <i>Pig</i>
(1)	(2)	(3)	(4)
2011	6 500	2 010	12 745
2012	6 540	2 090	12 750
2013	7 194	2 299	11 908
2014	7 213	2 301	12 891
2015	5 192	2 108	-
2016	3 119	2 834	17 322
<b>2017</b>	<b>2 941</b>	<b>2 250</b>	<b>6 499</b>

Sumber : Dinas Pertanian dan Perikanan Kota Medan

Source : *Agriculture and Marine Service of Medan Municipality*

Tabel 5.4.7 Populasi Ternak Unggas Menurut Jenis Ternak (Ekor) Tahun 2011 – 2017/  
*Poultry Population by Kind of Poultry (Head) 2011–2017*

Tahun <i>Year</i>	Ayam Ras <i>Pedigree Hen</i>		Ayam Kampung	Itik Manila
	Petelur <i>Egg Layer</i>	Pedaging <i>Broiler</i>	<i>Local Chicken</i>	<i>Duck</i>
(1)	(2)	(3)	(4)	(5)
2011	80 420	36 507	169 492	99 660
2012	81 055	37 005	172 532	107 160
2013	85 102	40 705	189 785	117 876
2014	88 501	44 366	201 863	110 563
2015	61 067	91 250	96 316	77 000
2016	78 952	60 500	648 170	141 700
<b>2017</b>	<b>40 500</b>	<b>11 700</b>	<b>77 835</b>	<b>6 628</b>

Sumber : Dinas Pertanian dan Perikanan Kota Medan

Source : *Agriculture and Marine Service of Medan Municipality*



Tabel 5.4.8 Produksi Daging Menurut Jenis Ternak (Kg) Tahun 2011 – 2017/*Meat Production by Kind of Livestock (Kg) 2011 - 2017*

Tahun Year	Jenis Ternak Kind of Livestock			
	Sapi Cow	Kerbau Buffalo	Kambing/ Domba Goat/Sheep	Babi Pig
(1)	(2)	(3)	(4)	(5)
2011	2 851 440	510 240	387 400	1 019 600
2012	3 051 108	542 130	389 748	1 020 000
2013	3 250 776	515 024	409 235	1 021 315
2014	3 440 463	516 827	511 003	1 018 890
2015	1 338 025	5 666	70 448	3 039 551
2016	1 216 432	4 700	104 385	19 152 688
<b>2017</b>	<b>781 920</b>	<b>10 600</b>	<b>60 492</b>	<b>1 540 360</b>

Sumber : Dinas Pertanian dan Perikanan Kota Medan  
 Source : *Agriculture and Marine Service of Medan Municipality*

Tabel 5.4.9 Produksi Daging Menurut Jenis Unggas (Kg) Tahun 2011-2017/*Meat Production by Type of Poultry (Kg) 2011 - 2017*

Tahun Year	Jenis Produksi Daging Unggas <i>Kind of Meat Poultry Production</i>		
	Ayam Ras <i>Pedigree Hen</i>		Ayam Kampung <i>Local Chicken</i>
	Petelur <i>Egg Layer</i>	Pedaging <i>Boiler</i>	
	(1)	(2)	(3)
2011	723 700	106 120	164 000
2012	729 414	107 567	176 342
2013	765 470	109 101	193 976
2014	804 526	116 204	210 611
2015	-	27 443 014	-
2016	-	17 492 318	-
<b>2017</b>	-	-	<b>5 542</b>

Sumber : Dinas Pertanian dan Perikanan Kota Medan

Source : *Agriculture and Marine Service of Medan Municipality*

Tabel 5.4.10 Produksi Telur Menurut Jenis Unggas (Butir) Tahun 2011 - 2017/Egg Production by Type of Poultry 2011 - 2017

Tahun Year	Jenis Unggas Type of Poultry		
	Ayam Petelur Egg Layer	Ayam Kampung Local Chicken	Itik Manila Duck
(1)	(2)	(3)	(4)
2011	796 350	158 000	357 000
2012	802 638	160 155	383 866
2013	842 769	176 170	441 445
2014	897 419	801 135	346 900
2015	59 864	100 876	75 898
2016	-	-	356 597
<b>2017</b>	-	-	-

Sumber : Dinas Pertanian dan Perikanan Kota Medan  
 Source : Agriculture and Marine Service of Medan Municipality

Tabel 5.4.11 Produksi Kulit Menurut Jenisnya (Lembar) Tahun 2011 - 2017/*Leather Production by Type of Leather (Sheet) 2011 - 2017*

Tahun Year	Jenis Kulit Type of Leather		
	Sapi Cow	Kerbau Buffalo	Kambing Goat
(1)	(2)	(3)	(4)
2011	15 700	1 052	29 210
2012	15 857	1 062	29 502
2013	15 978	1 041	29 838
2014	16 021	1 067	29 993
2015	13 061	30	8 343
2016	-	-	-
<b>2017</b>	-	-	-

Sumber : Dinas Pertanian dan Perikanan Kota Medan

Source : *Agriculture and Marine Service of Medan Municipality*

Tabel 5.5.1 Jumlah Rumah Tangga Perikanan Tangkap Menurut Kecamatan dan Subsektor di Kota Medan, 2016 dan 2017/ *Number of Fish Capture Households by Subdistrict and Subsector in Medan Municipality, 2016 and 2017*

Kecamatan Subdistrict	Perikanan Laut <i>Marine Fisheries</i>		Perairan Umum <i>Inland Water</i>		Jumlah <i>Total</i>	
	2016	2017	2016	2017	2016	2017
(1)	(2)	(3)	(4)	(5)	(6)	(7)
1. Medan Tuntungan	-	-	-	-	-	-
2. Medan Johor	-	-	-	-	-	-
3. Medan Amplas	-	-	-	-	-	-
4. Medan Denai	-	-	-	-	-	-
5. Medan Area	-	-	-	-	-	-
6. Medan Kota	-	-	-	-	-	-
7. Medan Maimun	-	-	-	-	-	-
8. Medan Polonia	-	-	-	-	-	-
9. Medan Baru	-	-	-	-	-	-
10. Medan Selayang	-	-	-	-	-	-
11. Medan Sunggal	-	-	-	-	-	-
12. Medan Helvetia	-	-	-	-	-	-
13. Medan Petisah	-	-	-	-	-	-
14. Medan Barat	-	-	-	-	-	-
15. Medan Timur	-	-	-	-	-	-
16. Medan Perjuangan	-	-	-	-	-	-
17. Medan Tembung	-	-	-	-	-	-
18. Medan Deli	-	-	-	-	-	-
19. Medan Labuhan	381	229	-	-	381	229
20. Medan Marelan	282	440	-	-	282	440
21. Medan Belawan	1 159	948	-	-	1 159	948
<b>Medan</b>	<b>1 822</b>	<b>1 617</b>	-	-	<b>1 822</b>	<b>1 617</b>

Sumber : Dinas Pertanian dan Perikanan Kota Medan

Source : *Agriculture and Marine Service of Medan Municipality*

Tabel 5.5.2 Produksi Perikanan Tangkap Menurut Kecamatan dan Subsektor di Kota Medan (ton), 2016 dan 2017/ *Production of Fish Capture by Subdistrict and Subsector in Medan Municipality (ton), 2016 and 2017*

Kecamatan Subdistrict	Perikanan Laut <i>Marine Fisheries</i>		Perairan Umum <i>Inland Water</i>		Jumlah <i>Total</i>	
	2016	2017	2016	2017	2016	2017
(1)	(2)	(3)	(4)	(5)	(6)	(7)
1. Medan Tuntungan	-	-	-	-	-	-
2. Medan Johor	-	-	-	-	-	-
3. Medan Amplas	-	-	-	-	-	-
4. Medan Denai	-	-	-	-	-	-
5. Medan Area	-	-	-	-	-	-
6. Medan Kota	-	-	-	-	-	-
7. Medan Maimun	-	-	-	-	-	-
8. Medan Polonia	-	-	-	-	-	-
9. Medan Baru	-	-	-	-	-	-
10. Medan Selayang	-	-	-	-	-	-
11. Medan Sunggal	-	-	-	-	-	-
12. Medan Helvetia	-	-	-	-	-	-
13. Medan Petisah	-	-	-	-	-	-
14. Medan Barat	-	-	-	-	-	-
15. Medan Timur	-	-	-	-	-	-
16. Medan Perjuangan	-	-	-	-	-	-
17. Medan Tembung	-	-	-	-	-	-
18. Medan Deli	-	-	-	-	-	-
19. Medan Labuhan	48 468	30 895	-	-	48 468	30 895
20. Medan Marelan	29 081	20 323	-	-	29 081	20 323
21. Medan Belawan	19 387	63 308	-	-	19 387	63 308
<b>Medan</b>	<b>96 936</b>	<b>114 526</b>	-	-	<b>96 936</b>	<b>114 526</b>

Sumber : Dinas Pertanian dan Perikanan Kota Medan

Source : *Agriculture and Marine Service of Medan Municipality*

Tabel 5.5.3 Jumlah Rumah Tangga Perikanan Budidaya Menurut Kecamatan dan Jenis Budidaya di Kota Medan, 2017/ *Number of Aquaculture Households by Subdistrict and Type of Aquaculture in Medan Municipality, 2017*

Kecamatan <i>Subdistrict</i>	Budidaya Laut <i>Marine Culture</i>	Tambak <i>Brackish Water Pond</i>	Kolam <i>Fresh Water Pond</i>	Keram- ba <i>Cage</i>	Jaring Apung <i>Floating Cage Net</i>	Sawah <i>Paddy Field</i>	Jumlah <i>Total</i>
(1)	(2)	(3)	(4)	(5)	(6)	(7)	(8)
1. Medan Tuntungan	-	-	27	-	-	-	-
2. Medan Johor	-	-	14	-	-	-	-
3. Medan Amplas	-	-	5	-	-	-	-
4. Medan Denai	-	-	13	-	-	-	-
5. Medan Area	-	-	-	-	-	-	-
6. Medan Kota	-	-	-	-	-	-	-
7. Medan Maimun	-	-	1	-	-	-	-
8. Medan Polonia	-	-	2	-	-	-	-
9. Medan Baru	-	-	7	-	-	-	-
10. Medan Selayang	-	-	8	-	-	-	-
11. Medan Sunggal	-	-	-	-	-	-	-
12. Medan Helvetia	-	-	-	-	-	-	-
13. Medan Petisah	-	-	-	-	-	-	-
14. Medan Barat	-	-	-	-	-	-	-
15. Medan Timur	-	-	-	-	-	-	-
16. Medan Perjuangan	-	-	-	-	-	-	-
17. Medan Tembung	-	-	-	-	-	-	-
18. Medan Deli	-	-	-	-	-	-	-
19. Medan Labuhan	207	-	-	-	-	-	-
20. Medan Marelan	57	-	-	-	-	-	-
21. Medan Belawan	131	-	-	-	11	-	-
<b>Medan</b>	<b>2017</b>	<b>395</b>	<b>-</b>	<b>77</b>	<b>-</b>	<b>11</b>	<b>-</b>
	2016	568	-	305	-	-	-

Sumber : Dinas Pertanian dan Perikanan Kota Medan  
 Source : *Agriculture and Marine Service of Medan Municipality*

Tabel 5.5.4 Produksi Perikanan Tangkap Menurut Kecamatan dan Subsektor di Kota Medan (ton), 2017/ *Production of Fish Capture by Subdistrict and Subsector in Medan Municipality (ton), 2017*

Kecamatan <i>Subdistrict</i>	Budidaya Laut <i>Marine Culture</i>	Tambak <i>Brackish Water Pond</i>	Kolam Fresh <i>Water Pond</i>	Keram- ba <i>Cage</i>	Jaring Apung <i>Floating Cage Net</i>	Sawah <i>Paddy field</i>	Jumlah <i>Total</i>
(1)	(2)	(3)	(4)	(5)	(6)	(7)	(8)
1. Medan Tuntungan	-	-	27 455	-	-	-	27455
2. Medan Johor	-	-	-	-	-	-	-
3. Medan Amplas	-	-	-	-	-	-	-
4. Medan Denai	-	-	-	-	-	-	-
5. Medan Area	-	-	-	-	-	-	-
6. Medan Kota	-	-	-	-	-	-	-
7. Medan Maimun	-	-	-	-	-	-	-
8. Medan Polonia	-	-	-	-	-	-	-
9. Medan Baru	-	-	-	-	-	-	-
10. Medan Selayang	-	-	-	-	-	-	-
11. Medan Sunggal	-	-	-	-	-	-	-
12. Medan Helvetia	-	-	-	-	-	-	-
13. Medan Petisah	-	-	-	-	-	-	-
14. Medan Barat	-	-	-	-	-	-	-
15. Medan Timur	-	-	-	-	-	-	-
16. Medan Perjuangan	-	-	-	-	-	-	-
17. Medan Tembung	-	-	-	-	-	-	-
18. Medan Deli	-	-	-	-	-	-	-
19. Medan Labuhan	-	344988	36000	-	-	-	380988
20. Medan Marelan	-	128775	-	-	-	-	128775
21. Medan Belawan	-	183900	-	12000	23000	-	218900
<b>Medan 2017</b>	-	<b>657663</b>	-	<b>12000</b>	<b>23000</b>	-	<b>756118</b>
2016	-	-	-	-	-	-	-

Keterangan/Note : Data tahun 2016 tidak tersedia/Data on 2016 is not available

Sumber : Dinas Pertanian dan Perikanan Kota Medan

Source : *Agriculture and Marine Service of Medan Municipality*



Tabel 5.5.5 Jumlah Perahu/Kapal Menurut Kecamatan dan Jenis Kapal di Kota Medan, 2017/ *Number of Fishing Boats by Subdistrict and Type of Boat in Medan Municipality, 2017*

Kecamatan <i>Subdistrict</i>	Perahu Tanpa Motor <i>Nonpowered Boat</i>	Perahu Motor Tempel <i>Outboard Motorboat</i>	Kapal Motor <i>Inboard Motorboat</i>
(1)	(2)	(3)	(4)
1. Medan Tuntungan	-	-	-
2. Medan Johor	-	-	-
3. Medan Amplas	-	-	-
4. Medan Denai	-	-	-
5. Medan Area	-	-	-
6. Medan Kota	-	-	-
7. Medan Maimun	-	-	-
8. Medan Polonia	-	-	-
9. Medan Baru	-	-	-
10. Medan Selayang	-	-	-
11. Medan Sunggal	-	-	-
12. Medan Helvetia	-	-	-
13. Medan Petisah	-	-	-
14. Medan Barat	-	-	-
15. Medan Timur	-	-	-
16. Medan Perjuangan	-	-	-
17. Medan Tembung	-	-	-
18. Medan Deli	-	-	-
19. Medan Labuhan	-	-	324
20. Medan Marelan	-	-	486
21. Medan Belawan	70	-	811
<b>Medan</b>	<b>2017</b>	<b>70</b>	<b>-</b>
	2016	70	-
			<b>1 621</b>
			1 862

Sumber : Dinas Pertanian dan Perikanan Kota Medan

Source : *Agriculture and Marine Service of Medan Municipality*

Tabel 5.5.6 Jumlah Nelayan Menurut Kategori Tahun 2011 – 2017/ *Number of Fisherman by Category 2011 - 2017*

T a h u n <i>Year</i>	Nelayan <i>Fisherman</i>		J u m l a h <i>Total</i>
	Penuh <i>Full Time</i>	Sambilan <i>Part Time</i>	
(1)	(2)	(3)	(4)
2011	10 124	2 722	12 846
2012	10 155	2 700	12 855
2013	10 143	2 436	12 579
2014	10 153	2 711	12 864
2015	10 143	2 721	12 864
2016	8 648	3 707	12 355
<b>2017</b>	<b>8 648</b>	<b>3 706</b>	<b>12 354</b>

Sumber : Dinas Pertanian dan Perikanan Kota Medan

Source : *Agriculture and Marine Service of Medan Municipality*

Tabel 5.5.7 Jumlah Rumah Tangga Budi Daya Perikanan Menurut Jenisnya (rt) Tahun 2011 – 2017/*Number of Fish Culture's Household by Type (Household) 2011 - 2017*

Tahun Year	Jenis Rumah Tangga Budi Daya <i>Kind of Fish Culture's Household</i>						Jumlah Total
	Tambak <i>Brackish Water Pond</i>	Kolam <i>Fresh Water Pond</i>	Sawah <i>Rice cum Fish</i>	Air <i>Deras Running Water Pond</i>	Keramba <i>Coga</i>	Jaring Apung <i>Floating Net</i>	
(1)	(2)	(3)	(4)	(5)	(6)	(7)	
2011	255	712	-	-	-	-	967
2012	470	585	-	-	-	-	1 055
2013	582	225	-	-	-	-	807
2014	490	232	-	-	-	-	722
2015	40	256	-	-	-	20	316
2016	568	305	-	-	-	-	-
<b>2017</b>	<b>395</b>	<b>77</b>	-	-	<b>10</b>	<b>1</b>	<b>526</b>

Sumber : Dinas Pertanian dan Perikanan Kota Medan  
 Source : *Agriculture and Marine Service of Medan Municipality*

Tabel 5.5.8 Jumlah Perahu Penangkap Ikan Laut Menurut Kategori Tahun 2011 – 2017/Number of Marine Fishing Boat by Category 2011 - 2017

T a h u n Year	Perahu Tanpa Motor Non-Powered Boat			Motor Tempel Out Board Motor	Kapal Motor In Board Motor	Jumlah Total
	Jukung Dugout Boat	Perahu Biasa Plank Built Boat	Sub Jumlah Sub Total			
(1)	(2)	(3)	(4)	(5)	(6)	(7)
2011	-	96	96	-	1 856	1 952
2012	-	91	91	-	1 860	1 951
2013	-	-	70	-	1 847	1 917
2014	-	60	60	-	1 696	1 756
2015	-	70	70	-	2 026	2 096
2016	-	70	-	-	1 862	1 932
<b>2017</b>	-	<b>70</b>	<b>70</b>	-	<b>1 621</b>	<b>1 691</b>

Sumber : Dinas Pertanian dan Perikanan Kota Medan

Source : Agriculture and Marine Service of Medan Municipality

Tabel 5.6.1 Luas Kawasan Hutan dan Perairan Menurut Kecamatan di Kota Medan (hektar), 2017/ *Forest and Inland Water Area by Subdistrict in Medan Municipality (hectare), 2017*

Kecamatan <i>Subdistrict</i>	Hutan Lindung <i>Protection Forest</i>	Suaka Alam dan Pelestarian Alam <i>Sanctuary Reserve and Nature Conservation Area</i>	Hutan Produksi <i>Production Forest</i>			Jumlah Luas Hutan dan Perairan Total Forest and Water Area
			Terbatas <i>Limited</i>	Tetap <i>Perma- nent</i>	Dapat Dikonver- si <i>Converti- ble</i>	
(1)	(2)	(3)	(4)	(5)	(6)	(7)
1. Medan Tuntungan	-	-	-	-	-	-
2. Medan Johor	-	-	-	-	-	-
3. Medan Amplas	-	-	-	-	-	-
4. Medan Denai	-	-	-	-	-	-
5. Medan Area	-	-	-	-	-	-
6. Medan Kota	-	-	-	-	-	-
7. Medan Maimun	-	-	-	-	-	-
8. Medan Polonia	-	-	-	-	-	-
9. Medan Baru	-	-	-	-	-	-
10. Medan Selayang	-	-	-	-	-	-
11. Medan Sunggal	-	-	-	-	-	-
12. Medan Helvetia	-	-	-	-	-	-
13. Medan Petisah	-	-	-	-	-	-
14. Medan Barat	-	-	-	-	-	-
15. Medan Timur	-	-	-	-	-	-
16. Medan Perjuangan	-	-	-	-	-	-
17. Medan Tembung	-	-	-	-	-	-
18. Medan Deli	-	-	-	-	-	-
19. Medan Labuhan	-	-	-	-	-	-
20. Medan Marelan	-	-	-	-	-	-
21. Medan Belawan	-	-	-	-	-	-
<b>Medan</b>	<b>2017</b>	-	-	-	-	-
	<b>2016</b>	-	-	-	-	-

Keterangan/Note : Data tahun 2016 & 2017 tidak tersedia/*Data in 2016 & 2017 is not available*

Sumber : Dinas Pertanian dan Perikanan Kota Medan

Source : *Agriculture and Marine Service of Medan Municipality*

Tabel 5.6.2 Produksi Kayu Hutan Menurut Jenis Produksi di Kota Medan (m3), 2012–2017/ *Timber Production by Type of Product in Medan Municipality (m3), 2012–2017*

Tahun <i>Year</i>	Kayu Bulat <i>Logs</i>	Kayu Gergajian <i>Sawn Timber</i>	Kayu Lapis <i>Plywood</i>
(1)	(2)	(3)	(4)
2013	-	-	-
2014	-	-	-
2015	-	-	-
2016	-	-	-
<b>2017</b>	-	-	-

Keterangan/Note : Data tahun 2017 tidak tersedia/*Data on 2017 is not available*

Sumber : Dinas Pertanian dan Perikanan Kota Medan

Source : *Agriculture and Marine Service of Medan Municipality*



## Industri

tradisional

933  
1.905

makanan

596  
2.336

jasa

599  
1.380

bangunan

315  
1.056

## Skala Industri

besar

2  
777

sedang

23  
90

kecil

882  
2.560

mikro

1.466  
3.259





### 6.1 Industri

Perusahaan industri pengolahan dibagi dalam 4 golongan, seperti berikut :

1. Industri besar : tenaga kerja 100 orang atau lebih
2. Industri sedang : tenaga kerja 20-99 orang
3. Industri kecil : tenaga kerja 5-19 orang
4. Industri rumahtangga : tenaga kerja 1-4 orang

Pada tahun 2016 jumlah Perusahaan di Kota Medan berjumlah 328 Perusahaan, meningkat 156 unit perusahaan dibanding pada tahun 2015, sedangkan jumlah tenaga kerja pada perusahaan di tahun 2016 berjumlah 46.163 tenaga kerja yang meningkat sebanyak 7.883 tenaga kerja dibanding tahun 2015.

### 6.2 Listrik, Gas dan Air Minum

Kebijaksanaan pemerintah dibidang kelistrikan ditujukan untuk meningkatkan kesejahteraan

### 6.1 Industry

*Manufacturing industry is classified into four categories as follows :*

1. *Large scale industry : person engaged 100 persons or more*
2. *Medium scale industry : person engaged 20-99 persons*
3. *Small scale industry : person engaged 5-19 persons*
4. *Household/handcrafted industry : person engaged 1-4 persons*

*In 2016, the number of companies in Medan City amounted to 328 companies, an increase of 156 units compared to 2015, while the number of workers in the company in 2016 amounted to 46.163 workers which increased by 7.883 workers compared to 2015.*

### 6.2 Electrimunicipality, Gas and Clean Water

*Once of the purpose of government policy on electrimunicipality sector is to improve of social welfare and to*

masyarakat dan mendorong kegiatan ekonomi, khususnya sektor industri.

Untuk mencapai sasaran tersebut diupayakan peningkatan daya terpasang pembangkit tenaga listrik dan perluasan jaringan distribusi agar tersedia tenaga listrik dengan jumlah yang cukup dan mutu pelayanan yang baik. Banyaknya tenaga listrik yang disalurkan, dijual dan hilang tercantum pada tabel 6.2.1 sampai tabel 6.2.9.

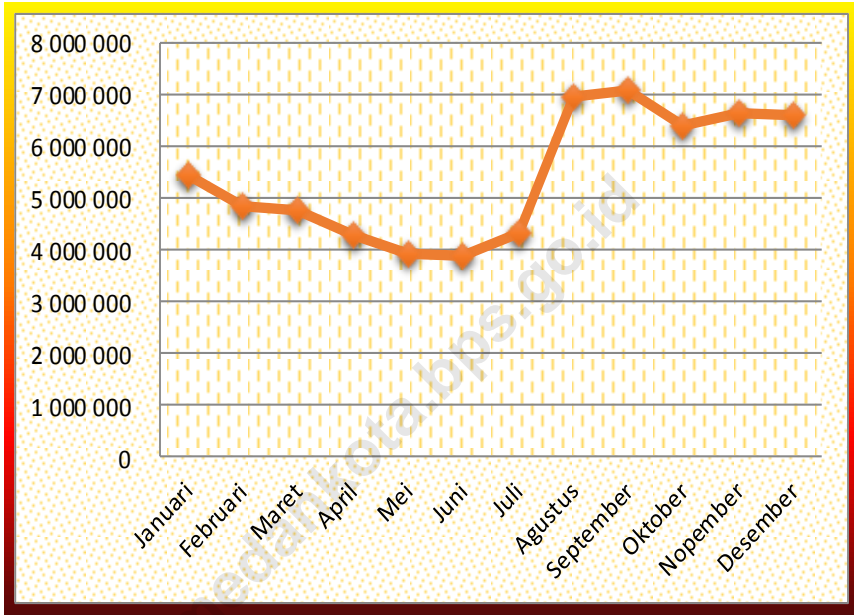
Gas dan Air minum maupun air bersih mempunyai peranan yang sangat penting dalam kehidupan masyarakat. Pada tabel 6.2.10. tercantum jumlah dan nilai gas yang disalurkan PGN Medan. Pada tabel 6.2.11, 6.2.12. dan 6.2.13 tercantum banyaknya dan nilai air minum yang disalurkan oleh PDAM Medan.

*support economic activities especially on industrial sector.*

*To attain the goal the government have made an effort to improve power installed capamunicipality and extent the distribution of electrical circuitry in order to supply electric power. Number of electrimumunicipality power distributed, sold and lost presented at table 6.2.1 until table 6.2.9.*

*Gas and water supply or clean water play an important toll on social life. The number and value of gas distributed by State Gas Company of Medan Municipality presented at table 6.2.10. Number and value of water supply distributed by PDAM Medan presented at table 6.2.11, 6.2.12 and 6.2.13.*

Gambar 6.1 Nilai Penjualan Gas Menurut Bulan di Perusahaan Gas Cabang Medan 2017/ Number Of Value Of Sale to State Gas Company of Medan Municipality, 2017



Sumber: PT. Perusahaan Gas Negara (Persero) SBU 3 Sumbagut  
Source : State Gas Company of SBU 3 Sumbagut

Tabel 6.1.1 Perbandingan Banyaknya Perusahaan dan Tenaga Kerja Industri Besar Sedang Kota Medan dan Provinsi Sumatera Utara Dirinci Menurut Kecamatan Tahun 2011-2016/ *Number of Establishments and Person Engaged at Large and Medium Manufacturing Industry of Medan Municipality and Sumatera Utara Province by Subdistrict 2011-2016*

Tahun/Klassifikasi Year/Classification	Medan		Sumatera Utara	
	Perusa- haan <i>Establish- ments</i>	Tenaga Kerja <i>Person Engaged</i>	Perusa- haan <i>Establish- ments</i>	Tenaga Kerja <i>Person Engaged</i>
(1)	(2)	(3)	(4)	(5)
1. Makanan, Minuman dan Tembakau <i>Food, Beverages &amp; Tobacco</i>	103	15 008	707	95 632
2. Tekstil, Pakaian Jadi dan Kulit <i>Textile, Garments &amp; Leathers</i>	26	2 894	69	5 120
3. Kayu dan Barang dari Kayu <i>Manufacture of Wood and Wood Product</i>	10	2 834	183	19 972
4. Kertas, Barang dari Kertas Percetakan dan Penerbitan <i>Paper and Paper Product, Printing and Publishing</i>	24	2 901	41	6 541
5. Kimia, Barang dari Bahan Kimia, Karet & Plastik <i>Manufacture of Chemical, chemical products, Rubber &amp; Plastic Products</i>	68	13 161	302	48 730
6. Barang Galian Bukan Logam <i>Manufacture of Non Metallic Mineral Product</i>	8	1 526	92	6 656

Tabel 6.1.1 Lanjutan/*Continued*

Tahun/Klassifikasi Year/Classification	Medan		Sumatera Utara		
	Perusahaan <i>Establish- ments</i>	Tenaga Kerja <i>Person Engaged</i>	Perusahaan <i>Establish- ments</i>	Tenaga Kerja <i>Person Engaged</i>	
(1)	(2)	(3)	(4)	(5)	
7. Logam Dasar <i>Basic Metal Industries</i>	14	2 171	24	5 629	
8. Barang dari logam, Mesin & Peralatannya <i>Fabricated Metall Product</i>	26	1 775	75	8 401	
9. Lain-lain <i>Others</i>	48	3 893	52	2 333	
<b>Medan</b>	<b>2016<sup>*)</sup></b>	<b>328</b>	<b>46 163</b>	<b>1 545</b>	<b>199 015</b>
	2015	172	38 280	960	148 580
	2014	176	39 073	1.027	154 972
	2013	169	51 542	1.006	166 307
	2012	182	41 354	1.023	153 108
	2011	152	37 724	1.007	147 761

Sumber : BPS Provinsi Sumatera Utara

Source : BPS-Statistics of Sumatera Utara Province

Keterangan/Note : <sup>\*)</sup>Angka perkiraan/*Estimated figure*

Tabel 6.1.2 Banyaknya Perusahaan, Tenaga Kerja, Pengeluaran untuk Tenaga Kerja Industri Besar-Sedang Kota Medan Menurut Kecamatan Tahun 2011 – 2016 (juta rupiah)/ *Number of Establishments, Number of Persons Engaged and Employment Costs at Large and Medium Manufacturing Industry of Medan Municipality by Subdistrict 2011– 2016 (million rupiahs)*

Tahun/Kecamatan <i>Year/District</i>	Banyaknya Perusahaan <i>Number of Establishments</i>	Banyaknya Tenaga Kerja <i>Number of Persons Engaged</i>
(1)	(2)	(3)
1. Medan Tuntungan	2	108
2. Medan Johor	46	6 818
3. Medan Amplas	36	5 336
4. Medan Denai	4	101
5. Medan Area	12	1 778
6. Medan Kota	10	1 482
7. Medan Maimun	2	26
8. Medan Polonia	8	1 186
9. Medan Baru	0	0
10. Medan Selayang	4	104
11. Medan Sunggal	6	890
12. Medan Helvetia	12	1 778
13. Medan Petisah	16	2 372
14. Medan Barat	18	2 668
15. Medan Timur	4	124
16. Medan Perjuangan	10	1 482
17. Medan Tembung	2	46
18. Medan Deli	91	13 341
19. Medan Labuhan	6	890
20. Medan Marelan	8	1 186
21. Medan Belawan	30	4 447
<b>Medan 2016<sup>*)</sup></b>	<b>328</b>	<b>46 163</b>
2015	172	38 280
2014	176	39 073
2013	169	51 542
2012	182	41 354
2011	152	37 724

Sumber : BPS Provinsi Sumatera Utara

Source : BPS-Statistics of Sumatera Utara Province

Keterangan/Note : \*) Angka Sementara/Preliminary Figures

Tabel 6.1.3 Nilai Input Industri Besar Sedang Kota Medan Dirinci Menurut Kecamatan Tahun 2011 – 2016 (juta rupiah)/ *Input Costs at Large and Medium Manufacturing Industry of Medan City by District 2011 – 2016 (million rupiahs)*

Tahun/Kecamatan <i>Year/District</i>	Bahan Baku Raw Materials	Bahan Bakar, Listrik & Gas <i>Fuel, Electrimunicipality &amp; Gas</i>
(1)	(2)	(3)
1. Medan Tuntungan	109 953,99	6 060,61
2. Medan Johor	6 933 973,60	382 197,34
3. Medan Amplas	5 426 687,63	299 116,46
4. Medan Denai	103 081,87	5 681,83
5. Medan Area	1 808 514,09	99 684,44
6. Medan Kota	1 507 285,97	83 080,89
7. Medan Maimun	26 343,14	1 452,02
8. Medan Polonia	1 206 057,85	66 477,34
9. Medan Baru	0,00	0,00
10. Medan Selayang	105 372,58	5 808,08
11. Medan Sunggal	904 829,73	4 9 873,78
12. Medan Helvetia	1 808 514,09	9 9 684,44
13. Medan Petisah	2 412 115,69	13 2 954,67
14. Medan Barat	2 713 343,82	14 9 558,23
15. Medan Timur	125 988,95	6 944,45
16. Medan Perjuangan	1 507 285,97	8 3 080,89
17. Medan Tembung	46 959,51	2 588,39
18. Medan Deli	13 567 864,44	7 47 854,27
19. Medan Labuhan	904 829,73	49 873,78
20. Medan Marelan	1 206 057,85	66 477,34
21. Medan Belawan	4 523 003,27	249 305,80
<b>Medan 2016<sup>*)</sup></b>	<b>46 948 063,76</b>	<b>2 587 755,05</b>
2015	35 022 551,13	1 930 426,44
2014	35 755 754,00	1 970 840,23
2013	75 406 513,90	4 156 371,34
2012	33 602 347,67	1 852 145,49
2011	29 864 935,33	1 646 141,09

Sumber : BPS Provinsi Sumatera Utara

Source : BPS-Statistics of Sumatera Utara Province

Keterangan/Note : \*) Angka Sementara/Preliminary Figures

Tabel 6.1.3 Lanjutan/*Continued*

Tahun/Kecamatan <i>Year/District</i>	Sewa Gedung, Mesin <i>Building &amp; Machine Rental</i>	Barang Lainnya <i>Other Materials</i>
(1)	(4)	(5)
1. Medan Tuntungan	154,77	6,19
2. Medan Johor	9 760,57	390,63
3. Medan Amplas	7 638,86	305,72
4. Medan Denai	145,10	5,81
5. Medan Area	2 545,75	101,89
6. Medan Kota	2 121,73	84,92
7. Medan Maimun	37,09	1,49
8. Medan Polonia	1 697,71	67,95
9. Medan Baru	0,00	0,00
10. Medan Selayang	148,32	5,94
11. Medan Sunggal	1 273,68	50,98
12. Medan Helvetia	2 545,75	101,89
13. Medan Petisah	3 395,40	135,89
14. Medan Barat	3 819,42	152,85
15. Medan Timur	177,35	7,10
16. Medan Perjuangan	2 121,73	84,92
17. Medan Tembung	66,10	2,65
18. Medan Deli	19 098,74	764,36
19. Medan Labuhan	1 273,68	50,98
20. Medan Marelán	1 697,71	67,95
21. Medan Belawan	6 366,79	254,80
<b>2016<sup>*)</sup></b>	<b>66 086,27</b>	<b>2 644,92</b>
2015	49 299,36	1 973,07
2014	50 331,43	2 014,35
2013	106 145,64	4 248,13
2012	47 300,20	1 893,03
2011	42 039,24	1 682,48
2010	26 684,97	1 067,98

Sumber : BPS Provinsi Sumatera Utara

Source : *BPS-Statistics of Sumatera Utara Province*

Keterangan/Note : <sup>\*)</sup> Angka Sementara/Preliminary Figures



Tabel 6.1.4 Nilai Output Industri Besar Sedang Kota Medan Dirinci Menurut Kecamatan 2010–2015 (juta rupiah)/Value of Gross Output at Large and Medium Manufacturing Industry of Medan City by District 2010–2015 (million rupiahs)

Tahun/Kecamatan Year/District	Nilai Barang yang Dihasilkan Value of Goods Produced	Nilai Tenaga Listrik Yang Dijual Value of Electricity Sold	Pendapatan Jasa Industri Value of Industrial Services Rendered
(1)	(2)	(3)	(4)
1. Medan Tuntungan	163 631,58	8,16	1 006,11
2. Medan Johor	10 319 016,52	514,47	63 448,28
3. Medan Amplas	8 075 900,28	402,64	49 656,08
4. Medan Denai	153 404,61	7,65	943,24
5. Medan Area	2 691 398,60	134,19	16 548,53
6. Medan Kota	2 243 116,24	111,83	13 792,19
7. Medan Maimun	39 203,40	1,95	241,05
8. Medan Polonia	1 794 833,90	89,48	11 035,85
9. Medan Baru	0,00	0,00	0,00
10. Medan Selayang	156 813,59	7,82	964,19
11. Medan Sunggal	1 346 551,55	67,14	8 279,50
12. Medan Helvetia	2 691 398,60	134,19	16 548,53
13. Medan Petisah	3 589 667,79	178,97	22 071,70
14. Medan Barat	4 037 950,14	201,31	24 828,04
15. Medan Timur	187 494,52	9,35	1 152,84
16. Medan Perjuangan	2 243 116,24	111,83	13 792,19
17. Medan Tembung	69 884,32	3,49	429,70
18. Medan Deli	20 191 455,20	1006,68	124 150,68
19. Medan Labuhan	1 346 551,55	67,14	8 279,50
20. Medan Marelan	1 794 833,90	89,48	11 035,85
21. Medan Belawan	6 731 053,23	335,59	41 387,05
<b>2016<sup>*)</sup></b>	<b>69 867 275,75</b>	<b>3 483,35</b>	<b>429 591,10</b>
2015	56 652 128,71	2 824,49	348 335,47
2014	73 432 765,72	3 661,10	451 514,16
2013	134 975 120,87	6 729,39	829 918,05
2012	50 936 222,01	2 539,50	313 190,24
2011	41 880 843,35	2 088,03	257 511,66

Sumber : BPS Provinsi Sumatera Utara

Source : BPS-Statistics of Sumatera Utara Province

Keterangan/Note : \*) Angka Sementara/Preliminary Figures

Tabel 6. 1.4 Lanjutan/*Continued*

Tahun/Kecamatan <i>Year/District</i>	Pendapatan Lainnya <i>Come from Resale</i>	Selisih Nilai Stok Barang Setengah Jadi <i>Increase in Stock of Semi Finished Product</i>	Jumlah <i>Total</i>
(1)	(5)	(6)	(7)
1. Medan Tuntungan	564,27	110,17	165 320,29
2. Medan Johor	35 584,08	6 947,48	10 425 510,84
3. Medan Amplas	27 848,93	5 437,26	8 159 245,18
4. Medan Denai	529,00	103,28	154 987,78
5. Medan Area	9 281,02	1 812,04	2 719 174,37
6. Medan Kota	7 735,16	1 510,22	2 266 265,65
7. Medan Maimun	135,19	26,40	39 607,99
8. Medan Polonia	6 189,30	1 208,40	1 813 356,94
9. Medan Baru	0,00	0,00	0,00
10. Medan Selayang	540,76	105,58	158 431,95
11. Medan Sunggal	4 643,45	906,59	1 360 448,22
12. Medan Helvetia	9 281,02	1 812,04	2 719 174,37
13. Medan Petisah	12 378,61	2 416,82	3 626 713,88
14. Medan Barat	13 924,47	2 718,63	4 079 622,59
15. Medan Timur	646,56	126,24	189 429,50
16. Medan Perjuangan	7 735,16	1 510,22	2 266 265,65
17. Medan Tembung	240,99	47,05	70 605,54
18. Medan Deli	69 628,20	13 594,31	20 399 835,05
19. Medan Labuhan	4 643,45	906,59	1 360 448,22
20. Medan Marelan	6 189,30	1 208,40	1 813 356,94
21. Medan Belawan	23 211,36	4 531,82	6 800 519,05
<b>2016<sup>*)</sup></b>	<b>240 930,27</b>	<b>47 039,54</b>	<b>70 588 320,00</b>
2015	195 359,16	38 142,18	57 236 790,00
2014	253 225,48	49 440,08	74 190 606,54
2013	465 448,09	90 874,71	136 368 091,10
2012	175 648,42	34 293,83	51 461 894,00
2011	144 421,86	28 197,12	42 313 062,02

Sumber : BPS Provinsi Sumatera Utara

Source : BPS-Statistics of Sumatera Utara Province

Keterangan/Note : <sup>\*)</sup> Angka Sementara/Preliminary Figures

Tabel 6.1.5 Nilai Tambah Industri Besar Sedang Kota Medan Dirinci Menurut Kecamatan 2010-2015 (juta rupiah)/Value Added at Large and Medium Manufacturing Industry of Medan City by District 2010-2015 (million rupiahs)

Tahun/Kecamatan Year/District	Nilai Output Value of Gross Output	Nilai Input Input Costs	Nilai Tambah Atas Harga Pasar Value Added at Market Prices
(1)	(2)	(3)	(4)
1. Medan Tuntungan	165 320,29	116 175,58	61 420,21
2. Medan Johor	10 425 510,84	7 326 322,17	3 873 311,98
3. Medan Amplas	8 159 245,18	5 733 748,67	3 031 343,27
4. Medan Denai	154 987,78	108 914,60	57 581,45
5. Medan Area	2 719 174,37	1 910 846,17	1 010 234,49
6. Medan Kota	2 266 265,65	1 592 573,50	841 968,71
7. Medan Maimun	39 607,99	27 833,74	14 715,26
8. Medan Polonia	1 813 356,94	1 274 300,83	6 73 702,92
9. Medan Baru	0,00	0,00	0,00
10. Medan Selayang	158 431,95	111 334,92	58 861,04
11. Medan Sunggal	1 360 448,22	956 028,17	505 437,15
12. Medan Helvetia	2 719 174,37	1 910 846,17	1 010 234,49
13. Medan Petisah	3 626 713,88	2 548 601,67	1 347 405,85
14. Medan Barat	4 079 622,59	2 866 874,33	1 515 671,64
15. Medan Timur	189 429,50	133 117,84	70 377,32
16. Medan Perjuangan	2 266 265,65	1 592 573,50	841 968,71
17. Medan Tembung	70 605,54	49 616,66	26 231,55
18. Medan Deli	20 399 835,05	14 335 581,83	7 578 997,97
19. Medan Labuhan	1 360 448,22	956 028,17	505 437,15
20. Medan Marelan	1 813 356,94	1 274 300,83	673 702,92
21. Medan Belawan	6 800 519,05	4 778 930,67	2 526 545,92
<b>2016*)</b>	<b>70 588 320,00</b>	<b>49 604 550,00</b>	<b>26 225 150,00</b>
<b>2015</b>	<b>57 236 790,00</b>	<b>37 004 250,00</b>	<b>20 232 540,00</b>
2014	74 190 610,00	37 778 940,00	36 411 670,00
2013	136 368 090,00	79 673 280,00	56 694 810,00
2012	51 461 890,00	35 503 690,00	15 958 210,00
2011	42 313 060,00	31 554 800,00	10 758 260,00

Sumber : BPS Provinsi Sumatera Utara

Source : BPS-Statistics of Sumatera Utara Province

Keterangan/Note: \*) Angka Sementara/Preliminary Figures

Tabel 6.1.6 Banyaknya Perusahaan, Tenaga Kerja, Nilai Investasi, Produksi dan Bahan Baku Perusahaan Industri Kecil, Sektor Industri Logam, Mesin, Elektronika dan Aneka Kota Medan Menurut Tahun/Kecamatan Tahun 2017/ *Number of Establishments, Number of Persons Engaged, Value of Investment, Production and Raw Materials at Small Scale Manufacturing Industry, Metal, Machinery, Electronics and Others of Medan Municipality by Subdistrict 2017*

Tahun/Kecamatan <i>Year/Subdistrict</i>	Jumlah/ <i>Total</i>		Nilai Investasi <i>Value of investment</i> (Rp.)
	Perusahaan <i>Establishment</i>	Tenaga Kerja <i>Persons Engaged</i>	
(1)	(2)	(3)	(4)
1. Medan Tuntungan	2	8	300 000 000
2. Medan Johor	2	19	1 300 000 000
3. Medan Amplas	3	29	2 600 000 000
4. Medan Denai	1	4	200 000 000
5. Medan Area	2	7	225 000 000
6. Medan Kota	-	-	-
7. Medan Maimun	1	3	100 000 000
8. Medan Polonia	-	-	-
9. Medan Baru	-	-	-
10. Medan Selayang	2	8	400 000 000
11. Medan Sunggal	3	10	300 000 000
12. Medan Helvetia	-	-	-
13. Medan Petisah	1	4	200 000 000
14. Medan Barat	3	15	900 000 000
15. Medan Timur	5	24	1 755 000 000
16. Medan Perjuangan	1	3	200 000 000
17. Medan Tembung	6	31	1 501 000 000
18. Medan Deli	4	21	1 600 000 000
19. Medan Labuhan	2	18	2 000 000 000
20. Medan Marelan	-	-	-
21. Medan Belawan	-	-	-
<b>Medan 2017</b>	<b>38</b>	<b>204</b>	<b>13 581 000 000</b>
2016	52	265	18 271 000 000

Sumber : Dinas Perindustrian dan Perdagangan Kota Medan

Source : *Industry and Trade Service of Medan Municipality*

Tabel 6.1.7 Banyaknya Perusahaan, Tenaga Kerja, Nilai Investasi, Produksi dan Bahan Baku Perusahaan Industri Kecil, Industri Hasil Pertanian dan Kehutanan Kota Medan Menurut Tahun/Kecamatan 2017/ *Number of Establishments, Number of Persons Engaged, Value of Investment, Production and Raw Materials at Small Scale Manufacturing Industry, of Medan Municipality by Subdistrict 2017*

Tahun/Kecamatan Year/Subdistrict	Jumlah/Total		Nilai Investasi Value of investment (Rp)	
	Perusahaan Establishment	Tenaga Kerja Persons Engaged		
(1)	(2)	(3)	(4)	
1. Medan Tuntungan	2	10	350 000 000	
2. Medan Johor	6	27	1 025 000 000	
3. Medan Amplas	1	2	15 000 000	
4. Medan Denai	4	19	700 000 000	
5. Medan Area	9	41	1 413 000 000	
6. Medan Kota	6	32	900 000 000	
7. Medan Maimun	5	26	590 000 000	
8. Medan Polonia	3	14	1 350 000 000	
9. Medan Baru	2	19	400 000 000	
10. Medan Selayang	6	32	950 000 000	
11. Medan Sunggal	5	26	850 000 000	
12. Medan Helvetia	6	32	1 965 000 000	
13. Medan Petisah	4	26	525 000 000	
14. Medan Barat	11	49	1 215 000 000	
15. Medan Timur	8	56	1 500 000 000	
16. Medan Perjuangan	5	19	850 000 000	
17. Medan Tembung	9	33	896 000 000	
18. Medan Deli	13	90	5 160 000 000	
19. Medan Labuhan	1	10	500 000 000	
20. Medan Marelan	7	35	1 247 000 000	
21. Medan Belawan	4	45	2 400 000 000	
<b>Medan</b>	<b>2017</b>	<b>117</b>	<b>643</b>	<b>24 801 000 000</b>
	2016	87	438	30 105 000 000

Sumber : Dinas Perindustrian dan Perdagangan Kota Medan

Source : *Industry and Trade Service of Medan Municipality*

Tabel 6.1.8 Banyaknya Perusahaan, Tenaga Kerja, Nilai Investasi, Produksi dan Bahan Baku Perusahaan Industri Kecil, Tekstil, dan Kimia Kota Medan Menurut Kecamatan Tahun 2017/*Number of Establishments, Number of Persons Engaged, Value of Investment, Production and Raw Materials at Small Scale Manufacturing Industry, of Medan Municipality by Subdistrict 2017*

Tahun/Kecamatan Year/Subdistrict	Jumlah/Total		Nilai Investasi Value of investment (Rp.)
	Perusahaan Establishment	Tenaga Kerja Persons Engaged	
(1)	(2)	(3)	(4)
1. Medan Tuntungan	1	2	150 000 000
2. Medan Johor	6	26	1 000 000 000
3. Medan Amplas	3	12	227 500 000
4. Medan Denai	3	9	787 000 000
5. Medan Area	14	73	4 825 000 000
6. Medan Kota	14	76	6 001 000 000
7. Medan Maimun	2	11	450 000 000
8. Medan Polonia	2	8	106 000 000
9. Medan Baru	-	-	-
10. Medan Selayang	4	24	1 800 000 000
11. Medan Sunggal	2	6	500 000 000
12. Medan Helvetia	1	3	200 000 000
13. Medan Petisah	2	8	250 000 000
14. Medan Barat	3	9	245 000 000
15. Medan Timur	4	10	600 000 000
16. Medan Perjuangan	2	6	500 000 000
17. Medan Tembung	7	33	2 050 000 000
18. Medan Deli	9	43	1 905 000 000
19. Medan Labuhan	-	-	-
20. Medan Marelan	2	16	1 300 000 000
21. Medan Belawan	-	-	-
<b>Medan 2017</b>	<b>81</b>	<b>375</b>	<b>22 896 500 000</b>
2016	48	171	7 321 000 000

Sumber : Dinas Perindustrian dan Perdagangan Kota Medan

Source : *Industry and Trade Service of Medan Municipality*

Keterangan/Note : Data Tahun 2016 sampai dengan bulan Agustus/Data in 2016 until August

Tabel 6.2.1 Daya Terpasang, Produksi, dan Distribusi Listrik PT. PLN (Persero) pada Cabang/Ranting PLN di Kota Medan, 2013–2017/ *Installed Capamunicipality, Production, and Distribution of Electrimunicipality of State Electrimunicipality Company at Branch Level in Medan Municipality, 2013–2017*

Tahun/ Year	Daya Terpasang <i>Installed Capamunicipali ty (KW)</i>	Produksi Listrik <i>Production (KWh)</i>	Listrik Terjual <i>Electrimunicipi- pality Sold (KWh)</i>	Dipakai Sendiri <i>Own Usage (KWh)</i>	Susut/Hilang <i>Shrunked (KWh)</i>
(1)	(2)	(3)	(4)	(5)	(6)
2013	1 576 134 800	4 360 718 072	3 386 465 524	240 068	445 182 716
2014	1 628 747 600	4 388 962 423	3 427 157 045	240 066	396 231 696
2015	1 710 807 850	4 552 258 216	3 473 772 983	405 897	429 889 425
2016	1 843 401 700	4 811 079 051	3 653 601 622	405 905	363 111 208
2017	1 946 430 900	4 960 465 753	3 827 516 316	24 048 435	374 893 464

Sumber : PLN (Persero) Cabang Medan

Source : *State Electrimunicipality Company of Medan Municipality*

Tabel 6.2.2 Jumlah Pelanggan Listrik Menurut Kecamatan di Kota Medan, 2012–2017/ *Number of Registered Electrimunicipality Costumers by Subdistrict in Medan Municipality, 2012–2017*

Kecamatan <i>Subdistrict</i>	2013	2014	2015	2016	2017
(1)	(2)	(3)	(4)	(5)	(6)
1. Medan Tuntungan	-	-	-	-	-
2. Medan Johor	34 867	37 824	40 167	42 671	-
3. Medan Amplas	-	-	-	-	-
4. Medan Denai	-	-	-	-	-
5. Medan Area	-	-	-	-	-
6. Medan Kota	85 504	86 717	88 061	89 326	-
7. Medan Maimun	-	-	-	-	-
8. Medan Polonia	-	-	-	-	-
9. Medan Baru	59 569	62 944	66 890	70 643	-
10. Medan Selayang	75 245	78 604	82 248	86 123	-
11. Medan Sunggal	47 553	49 113	51 306	53 188	-
12. Medan Helvetia	62 815	66 025	69 475	72 710	-
13. Medan Petisah	-	-	-	-	-
14. Medan Barat	-	-	-	-	-
15. Medan Timur	93 237	96 452	100 194	104 315	-
16. Medan Perjuangan	-	-	-	-	-
17. Medan Tembung	-	-	-	-	-
18. Medan Deli	-	-	-	-	-
19. Medan Labuhan	60 651	64 644	68 377	72 126	-
20. Medan Marelan	-	-	-	-	-
21. Medan Belawan	54 268	55 829	57 344	59 764	-
<b>Jumlah/ Total</b>	<b>573 709</b>	<b>598 152</b>	<b>624 062</b>	<b>650 866</b>	<b>-</b>

Sumber : PLN (Persero) Cabang Medan

Source : *State Electrimunicipality Company of Medan Municipality*



Tabel 6.2.3 Banyaknya Pelanggan Listrik Cabang Medan Tahun 2011-2017/ *Number of Electrimunicipality Customer Medan Branch 2011 - 2017*

Tahun / Bulan <i>Year/ Month</i>	Uraian / <i>Discription</i>				
	Rumah Tangga <i>Household</i>	Bisnis <i>Bisnis</i>	Industri <i>Industry</i>	Sosial <i>Social</i>	
( 1 )	( 2 )	( 3 )	( 4 )	( 5 )	
Januari / <i>January</i>	591 270	45 406	1 535	6 553	
Pebruari / <i>February</i>	593 084	45 545	1 535	6 574	
Maret / <i>March</i>	595 419	45 636	1 540	6 585	
April / <i>April</i>	597 509	45 760	1 541	6 619	
Mei / <i>Mey</i>	599 588	45 868	1 543	6 644	
Juni / <i>June</i>	601 350	46 001	1 540	6 669	
Juli / <i>July</i>	602 917	46 121	1 543	6 707	
Agustus / <i>August</i>	605 638	46 238	1 541	6 724	
September / <i>September</i>	607 606	46 318	1 543	6 753	
Oktober / <i>October</i>	609 850	46 457	1 542	6 794	
Nopember / <i>November</i>	611 901	46 630	1 542	6 818	
Desember / <i>December</i>	613 319	46 736	1 546	6 837	
<b>Jumlah/Total</b>	<b>2017</b>	<b>7 229 451</b>	<b>552 716</b>	<b>18 491</b>	<b>80 277</b>
	2016	6 953 748	516 082	18 402	76 975
	2015	567 858	41 003	1 529	6 230
	2014	543 613	39 669	1 533	6 027
	2013	520 918	38 217	1 539	5 834
	2012	498 454	36761	1 533	5 671

Sumber : PLN (Persero) Cabang Medan

Source : *State Electrimunicipality Company of Medan Municipality*

Tabel 6.2.3 Lanjutan/*Continued*

Tahun / Bulan <i>Year/ Month</i>	Uraian / <i>Discription</i>		
	Gedung Kantor Pemerintahan	Penerangan Jalan Umum	Jumlah Total
( 1 )	( 6 )	( 7 )	( 8 )
Januari / <i>January</i>	1 012	6 592	652 368
Pebruari / <i>February</i>	1 013	6 599	654 350
Maret / <i>March</i>	1 013	6 602	656 795
April / <i>April</i>	1 016	6 626	659 071
Mei / <i>Mey</i>	1 014	6 632	661 289
Juni / <i>June</i>	1 016	6 636	663 212
Juli / <i>July</i>	1 017	6 637	664 942
Agustus / <i>August</i>	1 013	6 648	667 802
September / <i>September</i>	1 012	6 678	669 910
Oktober / <i>October</i>	1 017	6 708	672 368
Nopember / <i>November</i>	1 026	6 762	674 677
Desember / <i>December</i>	1 035	6 766	676 239
<b>Jumlah/Total</b>			
<b>2017</b>	<b>12 204</b>	<b>79 886</b>	<b>7 973 023</b>
2016	11 919	78 453	765 579
2015	976	6 457	624 062
2014	943	6 367	598 152
2013	926	6 275	573 709
2012	906	5 995	549 320

Sumber : PLN (Persero) Cabang Medan

Source : *State Electrimunicipality Company of Medan Municipality*

Tabel 6.2.4 Banyaknya KVA Pelanggan Listrik Cabang Medan Tahun 2012-2017/*Number of Electrimunicipality Customer by KVA Medan Branch 2012– 2017*

Tahun / Bulan <i>Year/ Month</i>	Uraian / <i>Discription</i>				
	Rumah Tangga <i>Household</i>	Bisnis <i>Bisnis</i>	Industri <i>Industry</i>	Sosial <i>Social</i>	
( 1 )	( 2 )	(3)	( 4 )	( 5 )	
Januari / <i>January</i>	765 120	476 574	445 145	94 511	
Pebruari / <i>February</i>	768 706	476 990	446 342	94 832	
Maret / <i>March</i>	772 656	480 182	449 602	96 862	
April / <i>April</i>	776 206	480 973	451 106	97 196	
Mei / <i>Mey</i>	779 709	486 849	451 950	98 256	
Juni / <i>June</i>	783 093	489 364	451 836	98 642	
Juli / <i>July</i>	787 222	489 332	453 181	99 373	
Agustus / <i>August</i>	791 859	490 914	455 602	101 330	
September / <i>September</i>	795 079	492 994	457 365	102 282	
Oktober / <i>October</i>	798 730	495 904	457 229	104 730	
Nopember / <i>November</i>	802 557	495 558	457 659	105 495	
Desember / <i>December</i>	805 188	501 110	460 668	107 198	
<b>Jumlah/Total</b>	<b>2017</b>	<b>9 426 125</b>	<b>5 856 744</b>	<b>5 437 685</b>	<b>1 200 707</b>
	2016	8 885 846	5 471 229	5 215 787	1 072 481
	2015	716 988	427 587	414 477	84 107
	2014	675 597	406 616	401 733	78 139
	2013	636 139	394 413	403 550	75 594
	2012	590 139	372 481	388 101	67 859

Sumber : PLN (Persero) Cabang Medan

Source : *State Electrimunicipality Company of Medan Municipality*

Tabel 6.2.4 Lanjutan/*Continued*

Tahun / Bulan <i>Year/ Month</i>	Uraian / <i>Description</i>			Jumlah/ <i>Total</i>	
	Gedung Kantor Pemerintah	Penerangan Jalan Umum	Layanan Khusus		
( 1 )	( 6 )	( 7 )	( 8 )	( 9 )	
Januari / <i>January</i>	35 345	34 166	87	1 850 951	
Pebruari / <i>February</i>	35 561	34 219	87	1 856 740	
Maret / <i>March</i>	35 588	34 232	87	1 869 211	
April / <i>April</i>	35 696	34 289	79	1 875 547	
Mei / <i>Mey</i>	35 678	34 318	79	1 866 841	
Juni / <i>June</i>	35 856	34 344	79	1 893 217	
Juli / <i>July</i>	35 878	34 346	79	1 899 415	
Agustus / <i>August</i>	35 840	34 404	79	1 910 031	
September / <i>September</i>	35 864	34 558	79	1 918 224	
Oktober / <i>October</i>	36 280	34 597	107	1 927 579	
Nopember / <i>November</i>	36 631	34 677	107	1 936 687	
Desember / <i>December</i>	37 205	34 706	112	1 946 900	
<b>Jumlah/Total</b>	<b>2017</b>	<b>431 422</b>	<b>412 856</b>	<b>1 061</b>	<b>22 751 343</b>
	2016	417 067	407 444	882	21 470 736
	2015	33 913	33 667	69	1 710 808
	2014	33 329	33 334	-	1 628 748
	2013	33 107	33 032	-	1 576 134
	2012	31 204	31 170	-	1 480 955

Sumber : PLN (Persero) Cabang Medan

Source : *State Electrimunicipality Company of Medan Municipality*

Tabel 6.2.5 Banyaknya Penjualan Energi (MWH) Cabang Medan Tahun 2012 – 2017/*Number of The Electrimunicipality's Energy Selling (MWH) Medan Branch 2012 - 2017*

Tahun/Bulan <i>Year/ Month</i>	Uraian / <i>Discription</i>				
	Rumah Tangga <i>Household</i>	Bisnis <i>Bisnis</i>	Industri <i>Industry</i>	Sosial <i>Social</i>	
( 1 )	( 2 )	( 3 )	( 4 )	( 5 )	
Januari / <i>January</i>	119 332	68 032	84 901	13 582	
Pebruari / <i>February</i>	110 739	63 040	82 519	12 804	
Maret / <i>March</i>	122 556	71 257	90 915	14 788	
April / <i>April</i>	121 245	68 929	86 272	14 176	
Mei / <i>Mey</i>	126 772	71 965	91 929	14 730	
Juni / <i>June</i>	121 236	69 156	78 561	13 541	
Juli / <i>July</i>	117 078	70 986	96 551	15 082	
Agustus / <i>August</i>	128 487	76 187	102 774	15 133	
September / <i>September</i>	120 305	70 407	103 022	14 762	
Oktober / <i>October</i>	124 168	74 724	107 192	15 894	
Nopember / <i>November</i>	121 315	71 841	107 528	15 908	
Desember / <i>December</i>	116 895	71 252	101 673	13 958	
<b>Jumlah/Total</b>	<b>2017</b>	<b>1 450 128</b>	<b>847 776</b>	<b>1 133 837</b>	<b>174 358</b>
	2016	1 186 903	668 918	835 780	141 008
	2015	1 356 265	752 441	1 002 224	148 032
	2014	1 296 553	713 093	1 077 320	131 532
	2013	1 219 643	706 086	1 134 564	122 046
	2012	1 205 998	704 814	96 130	122 125

Sumber: PLN (Persero) Cabang Medan

Source : *State Electrimunicipality Company of Medan Municipality*

Tabel 6.2.5 Lanjutan/*Continued*

Tahun/Bulan <i>Year/ Month</i>	Uraian / <i>Discription</i>				
	Gedung Kantor Pemerintah an	Penerang an Jalan Umum	Layanan Khusus	Jumlah <i>Total</i>	
( 1 )	( 6 )	( 7 )	( 8 )	( 9 )	
Januari / <i>January</i>	4 673	13 253	116	303 892	
Pebruari / <i>February</i>	4 286	13 311	235	286 938	
Maret / <i>March</i>	5 067	13 287	144	318 018	
April / <i>April</i>	5 130	13 354	396	309 505	
Mei / <i>Mey</i>	4 826	13 190	138	323 552	
Juni / <i>June</i>	4 433	13 310	72	300 312	
Juli / <i>July</i>	4 964	13 348	220	318 233	
Agustus / <i>August</i>	5 348	13 345	213	341 490	
September / <i>September</i>	4 758	13 367	175	326 799	
Oktober / <i>October</i>	5 146	13 389	77	340 593	
Nopember / <i>November</i>	5 534	13 418	180	335 726	
Desember / <i>December</i>	4 658	13 445	456	322 337	
<b>Jumlah/Total</b>	<b>2017</b>	<b>58 823</b>	<b>160 017</b>	<b>2 422</b>	<b>3 827 395</b>
	2016	49 138	131 685	1 064	3 014 507
	2015	55 269	156 214	3 329	3 473 773
	2014	51 128	157 535	-	3 427 161
	2013	48 712	155 413	-	3 386 466
	2012	46 940	143 137	-	3 354 492

Sumber: PLN (Persero) Cabang Medan

Source : *State Electrimunicipality Company of Medan Municipality*

Tabel 6.2.6 Pendapatan Penjualan Energi Listrik Cabang Medan (Juta Rupiah) Tahun 2015 – 2017/*Income of the Electrimunicipality Energy Selling Medan Branch (Million Rupiah) 2015 - 2017*

Tahun/Bulan Year/ Month	Uraian / Discription				
	Rumah Tangga Household	Bisnis Bisnis	Industri Industry	Sosial Social	
( 1 )	( 2 )	( 3 )	( 4 )	( 5 )	
Januari / January	128 576 526	85 152 534	92 726 615	12 273 145	
Pebruari / February	120 476 591	79 081 920	89 324 289	11 511 474	
Maret / March	142 205 795	89 038 272	98 935 536	13 340 839	
April / April	142 270 747	86 195 965	94 358 676	12 822 201	
Mei / Mey	155 754 619	89 658 052	100 601 758	13 398 304	
Juni / June	151 123 316	86 418 145	86 693 654	12 328 106	
Juli / July	145 023 841	88 889 302	105 891 104	13 968 524	
Agustus / August	156 392 587	95 657 256	111 263 864	13 810 969	
September / September	147 514 443	87 995 775	110 972 507	13 382 045	
Oktober / October	152 289 118	93 259 114	115 649 556	14 455 919	
Nopember / November	149 058 415	90 223 912	113 545 680	14 529 992	
Desember / December	142 809 275	89 449 120	109 330 707	12 816 423	
<b>Jumlah/Total</b>	<b>2017</b>	<b>1 733 495 279</b>	<b>1 061 020</b>	<b>1 229 293 952</b>	<b>158 637 947</b>
	2016	1 430 742,18	976 626,92	1 054 839,51	151 225,28
	2015	1 339 122	976 249	1 155 875	132 612

Sumber : PLN (Persero) Cabang Medan

Source : State Electrimunicipality Company of Medan Municipality

Tabel 6.2.6 Lanjutan/*Continued*

Tahun/Bulan <i>Year/ Month</i>	Uraian / <i>Discription</i>			Jumlah <i>Total</i>	
	Gedung Kantor Pemerintahan	Penerangan Jalan Umum	Layanan Khusus		
( 1 )	( 6 )	( 7 )	( 8 )	( 9 )	
Januari / <i>January</i>	6 198 737	19 448 721	191 863	344 580 022	
Pebruari / <i>February</i>	5 666 217	19 531 728	388 060	325 992 199	
Maret / <i>March</i>	6 651 080	19 497 042	237 050	369 917 493	
April / <i>April</i>	6 848 683	19 534 352	586 458	362 689 462	
Mei / <i>May</i>	6 391 552	19 353 839	227 578	385 397 572	
Juni / <i>June</i>	5 963 260	19 530 110	119 851	362 188 321	
Juli / <i>July</i>	6 584 889	19 586 283	363 059	380 318 880	
Agustus / <i>August</i>	7 122 997	19 581 805	408 278	404 249 655	
September / <i>September</i>	6 334 450	19 613 421	346 108	386 170 629	
Oktober / <i>October</i>	6 826 835	19 646 662	133 235	402 267 316	
Nopember / <i>November</i>	7 483 082	19 688 419	308 074	394 849 459	
Desember / <i>December</i>	6 202 549	19 728 125	1 035 085	381 371 286	
<b>Jumlah/Total</b>	<b>2017</b>	<b>78 274 331</b>	<b>234 740 507</b>	<b>4 344 699</b>	<b>4 499 992 294</b>
	2016	74 921,99	222 619,06	1 992,71	3 912 981,02
	2015	75 133	234 530	4 930	3 918 850
	2014	65 690	174 376	-	3 401 206
	2013	55 958	144 275	-	2 876 248
	2012	48 457	117 360	-	2 601 944

Sumber : PLN (Persero) Cabang Medan

Source : *State Electrimunicipality Company of Medan Municipality*



Tabel 6.2.7 Energi Yang Diterima dan Disalurkan Cabang Medan Tahun 2012 – 2017/Number of Energy Received and Distributed Medan Branch 2012 – 2017

Tahun / Bulan Year / Month	Diterima dari Unit Lain Received from other Unit (kWh)	Disalurkan Distributed (kWh)
( 1 )	( 2 )	( 3 )
Januari / January	-	-
Pebruari / February	-	-
Maret / March	-	-
April / April	-	-
Mei / Mey	-	-
Juni / June	-	-
Juli / July	-	-
Agustus/August	-	-
September / September	-	-
Oktober / October	-	-
Nopember / November	-	-
Desember / December	-	-
<b>Jumlah/Total</b>		
<b>2017</b>	<b>4 960 465 753</b>	<b>4 936 417 319</b>
2016	4 811 079 051	4 766 341 049
2015	4 552 258 215	4 551 872 318
2014	4 388 962 422	4 388 722 350
2013	4 400 718 067	4 360 477 995
2012	4 159 499 841	4 159 259 769

Sumber : PLN (Persero) Cabang Medan

Source : State Electrimunicipality Company of Medan Municipality

Tabel 6.2.8 Energi Yang Terjual dan Losses Cabang Medan (MWh) Tahun 2014 – 2017/Number of Energy Sold and Lost Medan Branch (MWh) 2014 - 2017

Tahun / Bulan Year / Month	Energi Terjual Energy Sold (MWh)	Energi Hilang ( Losses ) (MWh)
( 1 )	( 2 )	( 3 )
Januari / January	-	-
Pebruari / February	-	-
Maret / March	-	-
April / April	-	-
Mei / Mey	-	-
Juni / June	-	-
Juli / July	-	-
Agustus/August	-	-
September / September	-	-
Oktober / October	-	-
Nopember / November	-	-
Desember / December	-	-
<b>Jumlah/Total</b>		
<b>2017</b>	<b>3 827 516</b>	<b>374 894</b>
2016	3 653 601	363 111
2015	3 473 772,981	429 857,420
2014	3 427 157,045	396 231,684

Sumber : PLN (Persero) Cabang Medan

Source : State Electrimunicipality Company of Medan Municipality

Tabel 6.2.9 Banyaknya Energi Listrik yang Disalurkan, Dijual dan Pendapatan Rupiah Penjualan Cabang Medan Tahun 2014–2017/ *Number of Electrimunicipality Energy Distributed, Sold and Selling Income Medan Branch (Rupiah) 2014 - 2017*

Tahun/Bulan <i>Year/Month</i>	Banyaknya Listrik <i>Number of Electrimunicipality Power</i>		Nilai Penjualan <i>Selling Value</i> (Juta Rupiah)	
	Yang Disalurkan <i>Distributed</i> (MWH)	Yang Dijual <i>Sold</i> (MWH)		
	(1)	(2)		
Januari / <i>January</i>	-	-	-	
Pebruari / <i>February</i>	-	-	-	
Maret / <i>March</i>	-	-	-	
April / <i>April</i>	-	-	-	
Mei / <i>Mey</i>	-	-	-	
Juni / <i>June</i>	-	-	-	
Juli / <i>July</i>	-	-	-	
Agustus/ <i>August</i>	-	-	-	
September / <i>September</i>	-	-	-	
Oktober / <i>October</i>	-	-	-	
Nopember / <i>November</i>	-	-	-	
Desember / <i>December</i>	-	-	-	
<b>Jumlah/Total</b>	<b>2017</b>	<b>4 936 417</b>	<b>3 827 516</b>	<b>381 371</b>
	2016	4 766 380 310	3 653 601	3 912 982
	2015	4 556 602,274	3 473 772,983	3 918 851
	2014	4 388 722,350	3 427 157,045	3 401 204

Sumber : PLN (Persero) Cabang Medan

Source : *State Electrimunicipality Company of Medan Municipality*

Tabel 6.2.10 Banyaknya Pelanggan, Volume Penjualan Gas & Nilainya Tahun 2012-2017/*Number Of Customer, Volume and Value Of Sale to State Gas Company of Medan Municipality 2012-2017*

Tahun/Bulan <i>Year/Month</i>	Banyaknya Pelanggan <i>Number Of Customer</i> (Unit)	Banyaknya Penjualan <i>Volume Of Sale</i> (M3)	Nilai Penjualan <i>Value Of Sale</i> (Rp.000.000)	
(1)	(2)	(3)	(4)	
1. Januari/ <i>January</i>	20 403	7 432 386	47 632.55	
2. Pebruari/ <i>February</i>	20 370	7 501 419	46 549.49	
3. Maret/ <i>March</i>	20 268	9 653 228	48 089.23	
4. April/ <i>April</i>	20 273	9 764 818	49 164.64	
5. Mei/ <i>May</i>	20 274	9 917 481	50 190.64	
6. Juni/ <i>June</i>	20 276	8 675 954	43 851.83	
7. Juli/ <i>July</i>	20 276	9 405 065	48 658.65	
8. Agustus/ <i>August</i>	20 277	9 946 338	50 221.06	
9. September/ <i>September</i>	20 279	9 363 751	46 984.77	
10. Oktober/ <i>October</i>	20 267	10 161 050	51 491.11	
11. Nopember/ <i>November</i>	20 260	10 843 414	55 184.95	
12. Desember/ <i>December</i>	20 234	6 428 473	32 841.05	
<b>Jumlah/Total</b>	<b>2017</b>	<b>20 234</b>	<b>109 093 379</b>	<b>570 859.97</b>
	2016	20 428	78 616 775	506 060 110
	2015	19 563	65 146 964	388 872 941
	2014	19 752	88 709 288	413 944 468
	2013	19 713	99 202 158	445 333 610
	2012	19 535	124 765 878	524 375 396

Sumber: PT. Perusahaan Gas Negara (Persero) TBK Sales Area Medan  
Source : State Gas Company of TBK Sales Area

Tabel 6.2.11 Banyaknya dan Nilai Air Minum yang Diproduksi dan Disalurkan PDAM Medan Tahun 2012 – 2017/*Number and Value of Water supply Distributed by PDAM Medan 2012 – 2017*

Tahun/Bulan <i>Year/Month</i>	Banyaknya Air Minum <i>Number of Water Supply (M3)</i>		Nilai Air minum yang Disalurkan <i>Value of Water Supply Distributed (Rp)</i>	
	Yang Diproduksi <i>Production</i>	Yang Disalurkan <i>Distributed</i>		
(1)	(2)	(3)	(4)	
1. Januari/ <i>January</i>	16 973 556	11 321 339	39 592 434	
2. Pebruari/ <i>February</i>	16 916 845	11 401 076	39 923 213	
3. Maret/ <i>March</i>	16 674 118	11 434 296	40 109 126	
4. April/ <i>April</i>	16 777 925	11 364 833	39 853 521	
5. Mei/ <i>May</i>	16 604 955	11 215 817	50 914 899	
6. Juni/ <i>June</i>	17 038 053	11 441 208	52 181 543	
7. Juli/ <i>July</i>	16 501 767	11 160 102	50 292 746	
8. Agustus/ <i>August</i>	16 692 434	11 526 358	52 368 224	
9. September/ <i>September</i>	16 698 644	11 430 150	52 096 749	
10. Oktober/ <i>October</i>	16 311 645	11 398 457	51 726 937	
11. Nopember/ <i>November</i>	16 720 676	11 335 134	51 657 700	
12. Desember/ <i>December</i>	16 416 340	11 395 783	52 216 276	
<b>Jumlah/Total</b>	<b>2017</b>	<b>200 526 958</b>	<b>136 424 553</b>	<b>572 933 369</b>
	<b>2016</b>	<b>216 091 880</b>	<b>154 855 346</b>	<b>521 016 254 677</b>
	2015	186 878 567	148 712 789	484 815 362 459
	2014	178 643 640	144 330 182	468 794 889 366
	2013	177 754 750	132 259 345	374 091 061 747
	2012	173 084 172	144 672 770	316 824 187 832

Sumber : PDAM Tirtanadi Medan

Source : PDAM Tirtanadi Medan

Tabel 6.2.12 Banyaknya Air Minum yang Disalurkan PDAM Medan Menurut Pelanggan Tahun 2012 – 2017/*Number and Value of Water Supply Distributed by PDAM Medan by Customer 2012 - 2017*

Tahun/Bulan <i>Year/Month</i>	Penjualan Air ( M3 )			
	Rumah Tangga <i>Household</i>	Sosial <i>Social</i>	Instansi/ ABRI <i>Institution</i>	
(1)	(2)	(3)	(4)	
1. Januari/ <i>January</i>	8 754 487	532 392	214 443	
2. Pebruari/ <i>February</i>	7 853 983	518 869	216 448	
3. Maret/ <i>March</i>	7 839 607	546 859	222 480	
4. April/ <i>April</i>	7 791 734	534 731	220 733	
5. Mei/ <i>May</i>	7 653 995	537 971	224 950	
6. Juni/ <i>June</i>	7 853 772	540 210	216 314	
7. Juli/ <i>July</i>	7 597 965	584 590	233 231	
8. Agustus/ <i>August</i>	7 965 001	528 756	242 013	
9. September/ <i>September</i>	7 857 880	525 277	238 365	
10. Oktober/ <i>October</i>	8 268 458	590 243	236 571	
11. Nopember/ <i>November</i>	8 254 958	535 534	236 757	
12. Desember/ <i>December</i>	7 660 981	554 370	221 953	
<b>Jumlah/Total</b>	<b>2017</b>	<b>95 352 821</b>	<b>6 529 802</b>	<b>2 724 258</b>
	<b>2016</b>	<b>121 762 094</b>	<b>7 707 890</b>	<b>3 351 038</b>
	2015	117 443 609	7 453 731	3 286 147
	2014	114 326 862	7 400 366	3 005 672
	2013	104 767 706	6 655 568	2 513 003
	2012	113 317 904	7 803 758	3 407 660

Sumber : PDAM Tirtanadi Medan

Source : PDAM Tirtanadi Medan

Tabel 6.2.12 Lanjutan *Continued*

Tahun/Bulan <i>Year/Month</i>	Penjualan Air ( M <sup>3</sup> )				
	Niaga Kecil <i>Small Trader</i>	Niaga Sedang <i>Medium Trader</i>	Niaga Besar <i>Big Trader</i>	Niaga Khusus <i>Special Trader</i>	
(1)	(5)	(6)	(7)	(8)	
1. Januari/ <i>January</i>	390 012	785 426	335 669	2 678	
2. Pebruari/ <i>February</i>	387 183	779 413	333 703	23 971	
3. Maret/ <i>March</i>	392 788	791 927	332 870	23 246	
4. April/ <i>April</i>	395 933	787 140	331 779	24 144	
5. Mei/ <i>May</i>	397 322	783 392	321 375	13 422	
6. Juni/ <i>June</i>	400 101	800 658	335 906	21 113	
7. Juli/ <i>July</i>	372 775	762 486	303 962	22 065	
8. Agustus/ <i>August</i>	387 206	786 857	315 065	22 472	
9. September/ <i>September</i>	384 607	803 512	323 887	20 871	
10. Oktober/ <i>October</i>	377 937	798 109	321 901	19 429	
11. Nopember/ <i>November</i>	379 375	791 158	331 853	19 912	
12. Desember/ <i>December</i>	381 016	810 190	376 077	13 130	
<b>Jumlah/Total</b>	<b>2017</b>	<b>4 646 255</b>	<b>9 480 268</b>	<b>3 964 047</b>	<b>226 453</b>
	2016	6 251 436	9 510 667	4 030 528	280 822
	2015	5 963 744	8 618 639	3 839 389	200 254
	2014	5 935 634	8 296 763	3 856 551	246 475
	2013	4 574 123	7 653 080	3 962 820	190 218
	2012	5 590 988	7 975 819	4 230 648	208 319

Sumber : PDAM Tirtanadi Medan

Source : PDAM Tirtanadi Medan

Tabel 6.2.12 Lanjutan/*Continued*

Tahun/Bulan <i>Year/Month</i>	Penjualan Air ( M <sup>3</sup> )				
	Industri <i>Industry</i>	Cuma-cuma <i>Unpaid</i>	Lain-lain <i>Others</i>	Jumlah <i>Total</i>	
(1)	(9)	(10)	(11)	(12)	
1. Januari/ <i>January</i>	32 306	7 669	266 257	11 321 339	
2. Pebruari/ <i>February</i>	38 399	8 861	1 160 509	11 321 339	
3. Maret/ <i>March</i>	37 568	6 178	1 240 773	11 434 296	
4. April/ <i>April</i>	37 811	11 079	1 229 749	11 364 833	
5. Mei/ <i>May</i>	38 430	2 496	1 242 464	11 215 817	
6. Juni/ <i>June</i>	38 010	5 845	1 242 464	11 441 208	
7. Juli/ <i>July</i>	37 565	5 989	1 229 279	11 160 102	
8. Agustus/ <i>August</i>	33 897	38 707	1 206 384	11 526 358	
9. September/ <i>September</i>	39 329	38 908	1 197 516	11 430 150	
10. Oktober/ <i>October</i>	36 774	42 615	706 420	11 398 457	
11. Nopember/ <i>November</i>	38 497	33 440	713 650	11 335 134	
12. Desember/ <i>December</i>	40 689	7 413	1 329 964	11 395 783	
<b>Jumlah/Total</b>	<b>2017</b>	<b>449 275</b>	<b>209 198</b>	<b>12 762 439</b>	<b>136 344 816</b>
	<b>2016</b>	<b>466 944</b>	<b>99 320</b>	<b>1 394 607</b>	<b>154 855 346</b>
	2015	523 474	115 226	1 268 578	148 712 789
	2014	478 487	149 315	634 057	144 330 182
	2013	477 852	118 627	1 346 352	132 259 345
	2012	496 044	170 394	1 470 936	144 672 470

Sumber : PDAM Tirtanadi Medan

Source : PDAM Tirtanadi Medan



Tabel 6.2.13 Nilai Air Minum yang Disalurkan PDAM Medan Menurut Pelanggan Tahun 2012 – 2017/*Value of Water supply Distributed by PDAM Medan by Customer 2012 - 2017*

Tahun/Bulan <i>Year/Month</i>	Nilai/ Value (Rp. 000)			
	Rumah Tangga <i>Household</i>	Sosial <i>Social</i>	Instansi/ABRI <i>Institution</i>	
(1)	(2)	(3)	(4)	
1. Januari/ <i>January</i>	28 484 929	532 393	1 118 671	
2. Pebruari/ <i>February</i>	28 868 077	518 870	1 129 780	
3. Maret/ <i>March</i>	28 920 508	546 865	1 161 832	
4. April/ <i>April</i>	28 704 074	534 732	1 152 354	
5. Mei/ <i>May</i>	36 671 523	699 365	1 523 496	
6. Juni/ <i>June</i>	37 676 605	703 218	1 467 553	
7. Juli/ <i>July</i>	36 341 296	759 970	1 583 931	
8. Agustus/ <i>August</i>	38 083 894	687 386	1 644 379	
9. September/ <i>September</i>	37 581 947	682 862	1 618 756	
10. Oktober/ <i>October</i>	37 288 226	767 319	1 606 670	
11. Nopember/ <i>November</i>	37 170 128	696 196	1 607 360	
12. Desember/ <i>December</i>	37 215 351	720 683	1 506 813	
<b>Jumlah/Total</b>	<b>2017</b>	<b>413 006 559</b>	<b>7 849 857</b>	<b>17 121 596</b>
	2016	378 415 583	7 653 033	16 085 699
	2015	353 761 718	7 162 320	15 314 947
	2014	341 302 206	7 100 063	13 454 656
	2013	271 049 523	5 235 228	12 075 863
	2012	227 101 075	4 337 626	13 449 776

Sumber : PDAM Tirtanadi Medan

Source : PDAM Tirtanadi Medan

Tabel 6.2.13 Lanjutan/*Continued*

Tahun/Bulan <i>Year/Month</i>	Nilai/ <i>Value</i> (Rp. 000)				
	Niaga Kecil <i>Small Trader</i>	Niaga Sedang <i>Medium Trader</i>	Niaga Besar <i>Big Trader</i>	Niaga Khusus <i>Special Trader</i>	
(1)	(5)	(6)	(7)	(8)	
1. Januari/ <i>January</i>	1 543 519	4 576 984	2 772 891	224 610	
2. Pebruari/ <i>February</i>	1 531 996	4 541 886	2 757 042	218 170	
3. Maret/ <i>March</i>	1 554 364	4 614 951	2 750 089	211 120	
4. April/ <i>April</i>	1 566 656	4 586 894	2 740 625	219 547	
5. Mei/ <i>May</i>	2 044 150	5 938 460	3 451 713	124 083	
6. Juni/ <i>June</i>	2 005 515	6 069 740	3 609 409	194 107	
7. Juli/ <i>July</i>	1 913 138	5 779 194	3 263 045	202 750	
8. Agustus/ <i>August</i>	1 990 696	5 965 114	3 384 375	208 215	
9. September/ <i>September</i>	1 976 391	6 091 534	3 479 379	191 836	
10. Oktober/ <i>October</i>	1 941 147	6 050 531	3 457 838	177 367	
11. Nopember/ <i>November</i>	1 948 713	5 997 533	3 565 760	209 544	
12. Desember/ <i>December</i>	1 957 538	6 142 360	4 046 194	139 095	
<b>Jumlah/<i>Total</i></b>	<b>2017</b>	<b>21 973 822</b>	<b>66 355 183</b>	<b>39 278 361</b>	<b>2 320 444</b>
	2016	24 274 740	54 556 830	32 924 536	2 240 722
	2015	21 670 029	48 876 386	31 384 979	1 705 495
	2014	21 470 888	47 056 805	31 398 426	2 183 122
	2013	15 760 381	37 667 108	25 153 194	2 345 342
	2012	12 663 676	31 212 902	21 283 076	2 652 797

Sumber : PDAM Tirtanadi Medan

Source : PDAM Tirtanadi Medan

Tabel 6.2.13 Lanjutan/*Continued*

Tahun/Bulan <i>Year/Month</i>	Nilai/ <i>Value</i> (Rp. 000)				
	Industri <i>Industry</i>	Cuma-cuma <i>Unpaid</i>	Lain-lain <i>Others</i>	Jumlah <i>Total</i>	
(1)	(9)	(10)	(11)	(12)	
1. Januari/ <i>January</i>	331 078	-	7 358	39 592 434	
2. Pebruari/ <i>February</i>	350 045	-	7 345	39 923 213	
3. Maret/ <i>March</i>	341 529	-	7 872	40 109 126	
4. April/ <i>April</i>	341 867	-	6 771	39 853 521	
5. Mei/ <i>May</i>	453 682	-	8 428	50 914 899	
6. Juni/ <i>June</i>	448 066	-	7 330	52 181 543	
7. Juli/ <i>July</i>	440 982	-	8 440	50 292 746	
8. Agustus/ <i>August</i>	396 885	-	7 282	52 368 224	
9. September/ <i>September</i>	464 293	-	9 750	52 096 749	
10. Oktober/ <i>October</i>	429 499	-	8 341	51 726 937	
11. Nopember/ <i>November</i>	453 579	-	8 885	51 657 700	
12. Desember/ <i>December</i>	479 161	-	9 080	52 216 276	
<b>Jumlah/<i>Total</i></b>	<b>2017</b>	<b>4 930 666</b>	<b>-</b>	<b>96 880</b>	<b>572 933 369</b>
	2016	4 190 267	-	674 844	521 016 255
	2015	4 214 768	-	724 720	484 815 362
	2014	4 081 170	-	747 555	468 794 889
	2013	3 707 592	-	1 096 831	374 091 062
	2012	3 200 452	-	922 807	316 824 188

Sumber: PDAM Tirtanadi Medan

Source : PDAM Tirtanadi Medan

Tabel 6.2.14 Jumlah Pelanggan dan Penyaluran Bahan Bakar Minyak Menurut Jenis Tahun 2009 – 2016/*Number of Customer and Supplied Petroleum by Type of Petroleum 2009 – 2016*

Tahun Year	Jumlah Pelanggan Number of Customer	Jumlah Penyaluran Menurut Jenis <i>Number of Supplied Petroleum by Type (KL)</i>			
		Avgas	Avtur	Pertamax	Premium Benzine
(1)	(2)	(3)	(4)	(5)	(6)
2009	140	17 600	98 913	8 772	388 936
2010	105	11 800	115 839	9 172	404 151
2011	281	7	122 938	6 189	439 179
2012	109	7	136 692	6 463	481 772
2013	110	12	347 096	8 566	489 370
2014	110	13	318 120	10 953	497 161
2015	110	13	318 120	10 953	497 161
<b>2016</b>	-	-	-	-	-

Sumber : PT. Pertamina (Persero) Unit Pemasaran - 1

Source : PT. Pertamina (Persero) Marketing Unit – 1

Tabel 6.2.14 Lanjutan/Continued

Tahun Year	Jumlah Pelanggan Number of Customer	Jumlah Penyaluran Menurut Jenis Number of Supplied Petroleum by Type (KL)			
		Minyak Tanah Kerosene	Minyak Solar HSD	Minyak Diesel IPO	Minyak Bakar Fuel Oil
(1)	(2)	(7)	(8)	(9)	(10)
2009	140	149 185	1 077 762	1 612	537 749
2010	105	10 468	1 220 932	288	382 085
2011	281	1 708	1 085 454	480	407 960
2012	109	1 177	1 245 507	102	449 235
2013	110	695	1 498 599	-	503 031
2014	110	349	1 336 056	-	428 078
2015	110	349	1 336 056	-	428 078
<b>2016</b>	-	-	-	-	-

Sumber : PT. Pertamina (Persero) Unit Pemasaran - 1

Source : PT. Pertamina (Persero) Marketing Unit – 1

Tabel 6.2.15 Penyaluran Bahan Bakar Minyak Menurut Jenis dan Bulan pada Tahun 2016/*Number of Customer and Supplied Petroleum by Type of Petroleum and Month 2016*

Bulan/ Month	Jumlah Penyaluran Menurut Jenis <i>Number of Supplied Petroleum by Type (KL)</i>				
	Avgas	Avtur	Pertamax	Premium Benzine	
(1)	(2)	(3)	(4)	(5)	
Januari / <i>January</i>	-	3 187	2 164	39 920	
Pebruari / <i>February</i>	-	7 893	1 958	36 000	
Maret / <i>March</i>	-	4 364	2 540	37 848	
April / <i>April</i>	-	8 704	2 733	37 664	
Mei / <i>May</i>	-	4 183	2 844	36 584	
Juni / <i>June</i>	-	5 443	3 005	32 888	
Juli / <i>July</i>	-	5 664	3 600	33 712	
Agustus / <i>August</i>	-	5 379	3 716	29 816	
September / <i>September</i>	-	2 510	3 949	25 016	
Oktober / <i>October</i>	-	3 552	4 224	24 544	
Nopember / <i>November</i>	-	5 979	4 306	22 392	
Desember / <i>December</i>	-	5 201	4 439	22 416	
<b>Jumlah/Total</b>	<b>2016</b>	-	<b>62 059</b>	<b>39 476</b>	<b>378 800</b>
	2015	13	318 119	10 953	497 161

Sumber : PT. Pertamina (Persero) Unit Pemasaran - 1  
 Source : PT. Pertamina (Persero) Marketing Unit - 1

Tabel 6.2.15 Lanjutan/*Continued*

Bulan / <i>Month</i>	Jumlah Penyaluran Menurut Jenis <i>Number of Supplied Petroleum by Type (KL)</i>			
	Minyak Tanah <i>Kerosene</i>	Minyak Solar <i>HSD</i>	Minyak Diesel <i>IPO</i>	Minyak Bakar <i>Fuel Oil</i>
(1)	(6)	(7)	(8)	(9)
Januari / <i>January</i>	-	18 331	-	-
Pebruari / <i>February</i>	-	14 270	-	-
Maret / <i>March</i>	-	14 120	-	-
April / <i>April</i>	-	15 867	-	-
Mei / <i>May</i>	-	15 977	-	-
Juni / <i>June</i>	-	16 751	-	-
Juli / <i>July</i>	-	15 889	-	-
Agustus / <i>August</i>	-	16 756	-	-
September / <i>September</i>	-	18 975	-	-
Oktober / <i>October</i>	-	18 253	-	-
Nopember / <i>November</i>	-	17 584	-	-
Desember / <i>December</i>	-	17 915	-	-
<b>Jumlah/Total</b>	<b>2016</b>	<b>200 688</b>	-	-
	2015	348	1 336 056	-
				428 048

Sumber : PT. Pertamina (Persero) Unit Pemasaran – 1  
 Source : PT. Pertamina (Persero) Marketing Unit – 1

<https://medankota.bps.go.id>

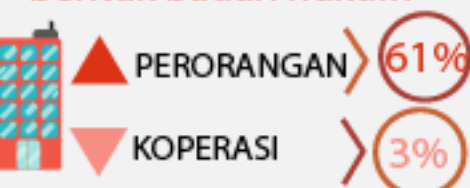


13.447

Jumlah Sarana  
Perdagangan




bentuk badan hukum



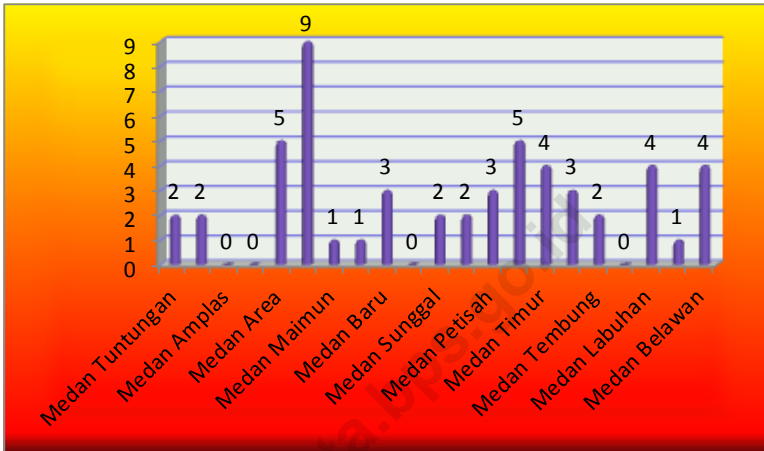
Pedagang &  
Tenaga  
Kerja



sarana perdagangan



Gambar 7.1 Banyaknya Pasar dirinci Menurut Kecamatan di Kota Medan 2017/  
*Number of Market by Area and Number of Merchant 2017*



Sumber : PD Pasar Kota Medan  
 Source : State Enterprise of Market of Medan Municipality

<https://medan.kota.go.id>

Tabel 7.1.1 Jumlah Sarana Perdagangan Menurut Jenisnya di Kota Medan, 2017/  
*Number of Trading Facilities by Type of Facility in Medan Municipality, 2017*

Sarana Perdagangan <i>Trading Facilities</i>	Jumlah
(1)	(6)
Pasar/Market	53
Toko/Store	68
Kios	11 605
Warung	1 721
<b>Jumlah / Total</b>	
	<b>2017</b>
	<b>13 447</b>
	2016
	12 926

Sumber : Dinas Perindustrian dan Perdagangan Kota Medan

Source : *Industry and Trade Service of Medan Municipality*

Tabel 7.1.2 Banyaknya Pasar dirinci Menurut Luas dan Jumlah Pedagang Tahun 2012-2017/ *Number of Market by Area and Number of Merchant 2012-2017*

Kecamatan <i>Subdistrict</i>	Banyak Pasar <i>Number Of Market</i>	Luas Pasar (M <sup>2</sup> ) <i>Area of Market</i>	Jumlah Pedagang <i>Number of Merchant</i>		
			Pribumi <i>Domestic</i>	Non Pribumi <i>Foreign</i>	
(1)	(2)	(3)	(4)	(5)	
1. Medan Tuntungan	2	134,43	905	48	
2. Medan Johor	2	11 494,33	948	106	
3. Medan Amplas	-	-	-	-	
4. Medan Denai	-	-	-	-	
5. Medan Area	5	5 885,16	1 487	371	
6. Medan Kota	9	50 230,23	4 362	770	
7. Medan Maimun	1	360,10	50	12	
8. Medan Polonia	1	-	15	21	
9. Medan Baru	3	6 706,70	420	106	
10. Medan Selayang	-	-	-	-	
11. Medan Sunggal	2	6 301,65	756	85	
12. Medan Helvetia	2	11 796,86	1 319	147	
13. Medan Petisah	3	25 446,34	2 180	545	
14. Medan Barat	5	11 671,00	916	102	
15. Medan Timur	4	5 469,12	1 001	111	
16. Medan Perjuangan	3	5 063,40	920	48	
17. Medan Tembung	2	-	124	30	
18. Medan Deli	-	-	-	-	
19. Medan Labuhan	4	14 652,93	851	95	
20. Medan Marelan	1	-	117	13	
21. Medan Belawan	4	8 139,42	844	44	
<b>Medan</b>	<b>2017</b>	<b>53</b>	<b>297 823,67</b>	<b>17 215</b>	<b>2 654</b>
	2016	53	160 217,24	16 310	2 606
	2015	52	170 587,67	17 215	2 654
	2014	53	170 587,67	17 465	2 679
	2013	53	170 587,67	17 463	2 679
	2012	55	170 587,67	17 711	2 713

Sumber : PD Pasar Kota Medan

Source : *State Enterprise of Market of Medan Municipality*

Tabel 7.1.3 Banyaknya Pasar Dirinci Menurut Sarana Tempat Berjualan Tahun 2011-2017/ *Number of Market by Kind of Facilities 2011 - 2017*

Tahun/Kecamatan <i>Year/District</i>	Banyak Pasar <i>Number of Trade</i>	Sarana/Facilities			Informal <i>Informal</i>	
		Kios <i>Stall</i>	Stan <i>Stan</i>	Toko <i>Store</i>		
(1)	(2)	(3)	(4)	(5)	(6)	
1. Medan Tuntungan	2	1 211	2 641	-	16	
2. Medan Johor	2	586	415	-	52	
3. Medan Amplas	-	-	-	-	-	
4. Medan Denai	-	-	-	-	-	
5. Medan Area	5	1 321	370	-	167	
6. Medan Kota	9	3 415	1 327	4	386	
7. Medan Maimun	1	18	44	-	-	
8. Medan Polonia	1	-	-	-	36	
9. Medan Baru	3	253	169	41	64	
10. Medan Selayang	-	-	-	-	-	
11. Medan Sunggal	2	195	403	-	243	
12. Medan Helvetia	2	601	832	-	33	
13. Medan Petisah	3	2 128	485	-	112	
14. Medan Barat	5	243	704	9	62	
15. Medan Timur	4	235	801	-	76	
16. Medan Perjuangan	3	584	373	-	11	
17. Medan Tembung	2	-	-	-	154	
18. Medan Deli	-	-	-	-	-	
19. Medan Labuhan	4	258	497	12	179	
20. Medan Marelan	1	-	-	-	130	
21. Medan Belawan	4	557	331	-	-	
<b>Medan</b>	<b>2017</b>	<b>53</b>	<b>11 605</b>	<b>9 392</b>	<b>68</b>	<b>1 721</b>
	2016	51	10 394	6 751	66	1 705
	2015	52	11 087	6 995	66	1 721
	2014	53	10 462	7 421	63	2 198
	2013	53	10 462	7 421	63	2 198
	2012	55	10 497	7 540	63	2 324

Sumber : PD Pasar Kota Medan

Source : *State Enterprise of Market of Medan Municipality*

Tabel 7.1.4 Banyaknya Pasar Dirinci Menurut Kecamatan dan Kelas Tahun 2011 – 2017 / *Number of Market by Type of Distric and Medan Municipality Class 2011 - 2017*

Tahun/Kecamatan <i>Year/Distric</i>	Kelas/Class					Jumlah/ <i>Total</i>	
	I-A	I	II	III	IV		
(1)	(2)	(3)	(4)	(5)	(6)	(7)	
1. Medan Tuntungan	-	1	1	-	-	2	
2. Medan Johor	-	-	2	-	-	2	
3. Medan Amplas	-	-	-	-	-	-	
4. Medan Denai	-	-	-	-	-	-	
5. Medan Area	-	1	1	1	2	5	
6. Medan Kota	2	2	2	-	3	9	
7. Medan Maimun	-	-	1	-	-	1	
8. Medan Polonia	-	-	-	-	1	1	
9. Medan Baru	1	-	2	-	-	3	
10. Medan Selayang	-	-	-	-	-	-	
11. Medan Sunggal	-	-	2	-	-	2	
12. Medan Helvetia	-	-	2	-	-	2	
13. Medan Petisah	1	-	1	-	1	3	
14. Medan Barat	-	-	2	2	1	5	
15. Medan Timur	-	-	1	2	1	4	
16. Medan Perjuangan	-	1	2	-	-	3	
17. Medan Tembung	-	-	-	-	2	2	
18. Medan Deli	-	-	-	-	-	-	
19. Medan Labuhan	-	-	1	1	2	4	
20. Medan Marelan	-	-	-	-	1	1	
21. Medan Belawan	-	-	2	1	1	4	
<b>Medan</b>	<b>2017</b>	<b>4</b>	<b>5</b>	<b>22</b>	<b>7</b>	<b>15</b>	<b>53</b>
	2016	4	5	22	7	15	53
	2015	4	4	22	7	15	52
	2014	4	4	22	7	16	53
	2013	4	4	22	8	16	54
	2012	5	3	23	8	16	55

Sumber : PD Pasar Kota Medan

Source : *State Enterprise of Market of Medan Municipality*

# HOTEL DAN PARIWISATA

## HOTEL AND TOURISM

# BAB

chapter

# 8



907  
RUMAH  
MAKAN

MEDAN PETISAH

▲ 160

▼ 1

MEDAN LABUHAN



HOTEL

39



BERBINTANG

39



MELATI

138

## HOTEL







**8.1 Perhotelan**

Industri pariwisata tidak dapat berkembang baik jika tidak didukung oleh tersedianya fasilitas yang memadai, baik secara kualitatif maupun kuantitatif. Dari segi kuantitatif terlihat bahwa sejalan dengan meningkatnya jumlah wisman yang berkunjung, maka jumlah akomodasi pun mengalami peningkatan. Tahun 2017 terdapat 218 hotel, yang terdiri dari 61 hotel berbintang dan 157 hotel melati (non bintang).

**8.2 Pariwisata**

Pengaruh yang kuat dari usaha nyata dan sistematis terhadap perkembangan pariwisata dapat dilihat dari perkembangan jumlah wisatawan yang berkunjung ke Medan. Pada tahun 2017 jumlah wisatawan yang berkunjung ke Medan melalui bandara Kualanamu berkisar 246.551 orang, sedangkan melalui pelabuhan laut Belawan 18.462 orang.

Bila kita melihat kepada variasi jumlah pengunjung ke Medan maka

**8.1 Hotels**

*Tourism industry needs enough facilities to support both quality and quantity. The rapid increase in number of foreign visitors should be followed by increase in number of hotels for accommodation. In 2017 there were 218 hotels, comprising 61 star hotels and 157 jasmine hotels (non-star hotels).*

**8.2 Tourism**

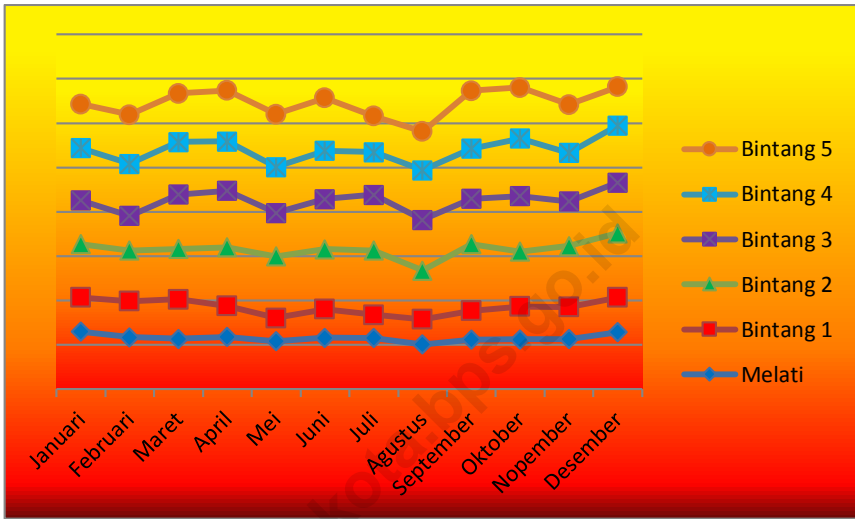
*Systematically hard working to promote seetar of tourism has resulted the increasing of tourists visit to Medan. In 2017 number of tourist arrived to Medan via Polonia Airport was 246.551 persons meanwhile tourist arrived to Medan via Belawan Seaport was 18.462 persons.*

terlihat warga negara Malaysia masih merupakan pengunjung dominan dari setiap negara pengunjung, yaitu sebesar 128.761 orang.

*Regarding of original country tourists dominantly came from Malaysia as 128.761 persons.*

<https://medankota.bps.go.id>

Gambar 8.1 Tingkat Hunian Kamar Hotel Menurut Bulan Tahun 2017/ *Occupancy Rate of Hotel by Month 2017*



Tabel 8.1.1 Jumlah Hotel dan Akomodasi Lainnya Menurut Klasifikasi di Kota Medan, 2012–2017/ *Number of Hotel and Other Accomodations by Classification in Medan Municipality, 2012–2017*

Tahun Year	Hotel Hotels					Akomodasi Lainnya <i>Other</i> Accommodation
	Bintang Star 1	Bintang Star 2	Bintang Star 3	Bintang Star 4	Bintang Star 5	
(1)	(2)	(3)	(4)	(5)	(6)	(7)
2012	16	4	9	7	5	131
2013	15	6	14	11	5	144
2014	13	8	17	12	5	130
2015	11	9	18	13	5	122
2016	4	8	16	8	3	138
<b>2017</b>	8	15	25	6	7	157

Sumber : Survei Perusahaan/Usaha Jasa Akomodasi

Source : *Accommodation Services Establishment Survey*

Tabel 8.1.2 Rata-rata Lama Menginap Tamu Asing dan Tamu Domestik Menurut Bulan di Kota Medan (hari), 2017/ Average Length of Stay of Foreign and Domestic Visitors by Month in Medan Municipality (day), 2017

Bulan <i>Month</i>	Tamu Asing <i>Foreign Visitor</i>	Tamu Domestik <i>Domestic Visitor</i>
(1)	(2)	(3)
1. Januari/ <i>January</i>		
2. Pebruari/ <i>February</i>		
3. Maret / <i>March</i>		
4. April/ <i>April</i>		
5. Mei/ <i>May</i>		
6. Juni/ <i>June</i>		
7. Juli/ <i>July</i>		
8. Agustus/ <i>August</i>		
9. September/ <i>September</i>		
10. Oktober/ <i>October</i>		
11. Nopember / <i>November</i>		
12. Desember/ <i>December</i>		
<b>Rata-Rata / <i>Average</i></b>	<b>2017</b>	
	2016	2,54
	2015	3,19

Sumber : Survei Perusahaan/Usaha Jasa Akomodasi  
 Source : *Accommodation Services Establishment Survey*

Tabel 8.1.3 Rata-Rata Lama Menginap Tamu (Mancanegara+Nusantara) Pada Hotel/Akomodasi Lainnya Menurut Tahun dan Kelas Hotel Tahun 2012 – 2017 (Hari)/Average Length of Stay of Guest (Foreign + Domestic) at Hotel/ Other Accomodation by Year and Classification 2012 – 2017 (Day)

Tahun/Bulan Year/Month	Bintang Star 1	Bintang Star 2	Bintang Star 3	Bintang Star 4	Bintang Star 5	Rata- Rata Average	
(1)	(2)	(3)	(4)	(5)	(6)	(7)	
1. Januari/ <i>January</i>							
2. Pebruari/ <i>February</i>							
3. Maret / <i>March</i>							
4. April/ <i>April</i>							
5. Mei/ <i>May</i>							
6. Juni/ <i>June</i>							
7. Juli/ <i>July</i>							
8. Agustus/ <i>August</i>							
9. September/ <i>September</i>							
10.Oktober/ <i>October</i>							
11.Nopember / <i>November</i>							
12.Desember/ <i>December</i>							
<b>Rata-rata/ Average</b>	<b>2017</b>						
	2016	1,38	1,67	1,67	1,58	1,93	1,65
	2015	1,31	1,63	1,96	2,17	2,61	2,15
	2014	1,17	1,32	1,86	1,86	1,83	1,73
	2013	1,29	1,59	1,34	2,10	1,81	1,73
	2012	1,24	1,51	1,45	2,13	1,81	1,71

Tabel 8.1.3 Lanjutan/*Continued*

Tahun/Bulan <i>Year/Month</i>	Melati <i>Non Classified</i>	Rata-Rata Total <i>Total Average</i>
(1)	(8)	(9)
1. Januari/ <i>January</i>		
2. Pebruari/ <i>February</i>		
3. Maret / <i>March</i>		
4. April/ <i>April</i>		
5. Mei/ <i>May</i>		
6. Juni/ <i>June</i>		
7. Juli/ <i>July</i>		
8. Agustus/ <i>August</i>		
9. September/ <i>September</i>		
10. Oktober/ <i>October</i>		
11. Nopember / <i>November</i>		
12. Desember/ <i>December</i>		
<b>Rata-rata/ Average</b>	<b>2017</b>	
	<b>2016</b>	<b>1,55</b>
	2015	2,01
	2014	1,61
	2013	1,63
	2012	1,61

Sumber : BPS Provinsi Sumatera Utara

Source : BPS-Statistics of Sumatera Utara Province

Tabel 8.1.4 Rata-Rata Lama Menginap Tamu Mancanegara Pada Hotel/Akomodasi Lainnya Menurut Tahun dan Kelas Hotel/Akomodasi Lainnya 2012-2017/  
*Average Length of Stay of Foreign Guest at Hotel/ Other Accomodation by Year and Classification (Hari/Day) 2012 - 2017*

Tahun/Bulan <i>Year/Month</i>	Bintang <i>Star</i> 1	Bintang <i>Star</i> 2	Bintang <i>Star</i> 3	Bintang <i>Star</i> 4	Bintang <i>Star</i> 5	Rata-Rata <i>Average</i>	
(1)	(2)	(3)	(4)	(5)	(6)	(7)	
1. Januari/ <i>January</i>							
2. Pebruari/ <i>February</i>							
3. Maret / <i>March</i>							
4. April/ <i>April</i>							
5. Mei/ <i>May</i>							
6. Juni/ <i>June</i>							
7. Juli/ <i>July</i>							
8. Agustus/ <i>August</i>							
9. September/ <i>September</i>							
10. Oktober/ <i>October</i>							
11. Nopember / <i>November</i>							
12. Desember/ <i>December</i>							
<b>Rata-rata/ Average</b>	<b>2017</b>						
	<b>2016</b>	<b>1,11</b>	<b>4,29</b>	<b>2,09</b>	<b>3,00</b>	<b>2,37</b>	<b>2,57</b>
	2015	1,24	2,84	3,15	2,87	3,90	3,19
	2014	1,12	7,27	2,91	2,90	2,28	2,45
	2013	1,14	1,78	2,38	3,27	2,22	2,53
	2012	1,26	1,67	2,60	2,80	2,29	2,33



Tabel 8.1.4 Lanjutan/*Continued*

Tahun/Bulan Year/Month	Melati Non Classified	Rata-Rata Total Total Average
(1)	(8)	(9)
1. Januari/ <i>January</i>		
2. Pebruari/ <i>February</i>		
3. Maret / <i>March</i>		
4. April/ <i>April</i>		
5. Mei/ <i>May</i>		
6. Juni/ <i>June</i>		
7. Juli/ <i>July</i>		
8. Agustus/ <i>August</i>		
9. September/ <i>September</i>		
10. Oktober/ <i>October</i>		
11. Nopember / <i>November</i>		
12. Desember/ <i>December</i>		
<b>Rata-rata/ Average</b>	<b>2017</b>	
	2016	2,37
	2015	2,49
	2014	1,23
	2013	2,23
	2012	2,66

Sumber : BPS Provinsi Sumatera Utara

Source : BPS-Statistics of Sumatera Utara Province

Tabel 8.1.5 Rata-rata Lama Menginap Tamu Nusantara Pada Hotel Akomodasi Lainnya Menurut Tahun dan Kelas Hotel/Akomodasi Lainnya 2012-2017 (Hari) / *Average Length Of Stay of Domestic Guest at Hotel/ Other Accomodation by Year and Classification 2012-2017 (Day)*

Tahun/Bulan Year/Month	Bintang Star 1	Bintang Star 2	Bintang Star 3	Bintang Star 4	Bintang Star 5	Rata-Rata Average	
(1)	(2)	(3)	(4)	(5)	(6)	(7)	
1. Januari/ <i>January</i>							
2. Pebruari/ <i>February</i>							
3. Maret / <i>March</i>							
4. April/ <i>April</i>							
5. Mei/ <i>May</i>							
6. Juni/ <i>June</i>							
7. Juli/ <i>July</i>							
8. Agustus/ <i>August</i>							
9. September/ <i>September</i>							
10. Oktober/ <i>October</i>							
11. Nopember / <i>November</i>							
12. Desember/ <i>December</i>							
<b>Rata-rata/ Average</b>	<b>2017</b>						
	<b>2016</b>	<b>1,45</b>	<b>1,64</b>	<b>1,66</b>	<b>1,47</b>	<b>1,87</b>	<b>1,62</b>
	2015	1,31	1,57	1,89	2,11	2,41	2,04
	2014	1,18	1,29	1,76	1,74	1,74	1,65
	2013	1,31	1,58	1,31	1,92	1,73	1,63
	2012	1,24	1,49	1,39	2,03	1,72	1,63

Tabel 8.1.5 Lanjutan/*Continued*

Tahun/Bulan <i>Year/Month</i>	Melati <i>Non Classified</i>	Rata-Rata Total <i>Total Average</i>
(1)	(8)	(9)
1. Januari/ <i>January</i>		
2. Pebruari/ <i>February</i>		
3. Maret / <i>March</i>		
4. April/ <i>April</i>		
5. Mei/ <i>May</i>		
6. Juni/ <i>June</i>		
7. Juli/ <i>July</i>		
8. Agustus/ <i>August</i>		
9. September/ <i>September</i>		
10. Oktober/ <i>October</i>		
11. Nopember / <i>November</i>		
12. Desember/ <i>December</i>		
<b>Rata-rata/ Average</b>	<b>2017</b>	
	<b>2016</b>	<b>1,58</b>
	2015	1,54
	2014	1,24
	2013	1,41
	2012	1,39

Sumber : BPS Provinsi Sumatera Utara

Source : BPS-Statistics of Sumatera Utara Province

Tabel 8.1.6 Rata-rata Tamu Per Kamar Hotel dan Akomodasi Lainnya Menurut Klasifikasi Hotel Tahun 2012 – 2017 / *Average Guest Per Room of Hotel and Other Accomodation by Classification Hotel 2012 - 2017*

Tahun/Bulan <i>Year/Month</i>	Bintang <i>Star</i> 1	Bintang <i>Star</i> 2	Bintang <i>Star</i> 3	Bintang <i>Star</i> 4	Bintang <i>Star</i> 5	Rata- Rata <i>Average</i>	
(1)	(2)	(3)	(4)	(5)	(6)	(7)	
1. Januari/ <i>January</i>							
2. Pebruari/ <i>February</i>							
3. Maret / <i>March</i>							
4. April/ <i>April</i>							
5. Mei/ <i>May</i>							
6. Juni/ <i>June</i>							
7. Juli/ <i>July</i>							
8. Agustus/ <i>August</i>							
9. September/ <i>September</i>							
10. Oktober/ <i>October</i>							
11. Nopember / <i>November</i>							
12. Desember/ <i>December</i>							
<b>Rata-rata/ <i>Average</i></b>	<b>2017</b>						
	<b>2016</b>	<b>1,75</b>	<b>1,78</b>	<b>1,68</b>	<b>1,75</b>	<b>1,70</b>	<b>1,73</b>
	2015	1,72	1,81	1,55	1,96	2,17	1,90
	2014	1,99	1,83	1,76	2,17	2,09	2,01
	2013	1,98	1,88	1,82	2,20	1,93	2,02
	2012	1,83	1,75	1,75	1,65	2,05	1,80

Tabel 8.1.6 Lanjutan/*Continued*

Tahun/Bulan <i>Year/Month</i>	Melati <i>Non Classified</i>	Rata-Rata Total <i>Total Average</i>
(1)	(8)	(9)
1. Januari/ <i>January</i>		
2. Pebruari/ <i>February</i>		
3. Maret / <i>March</i>		
4. April/ <i>April</i>		
5. Mei/ <i>May</i>		
6. Juni/ <i>June</i>		
7. Juli/ <i>July</i>		
8. Agustus/ <i>August</i>		
9. September/ <i>September</i>		
10. Oktober/ <i>October</i>		
11. Nopember / <i>November</i>		
12. Desember/ <i>December</i>		
<b>Rata-rata/ Average</b>	<b>2017</b>	
	<b>2016</b>	<b>1,94</b>
	2015	1,93
	2014	1,88
	2013	2,05
	2012	2,00
		<b>1,77</b>

Sumber : BPS Provinsi Sumatera Utara

Source : BPS-Statistics of Sumatera Utara Province

Tabel 8.1.7 Persentase Jumlah Tamu Mancanegara dan Nusantara Yang Datang Menurut Tahun dan Kelas Hotel/Akomodasi Lainnya Tahun 2012 – 2017/  
*Percentage of Foreign and Domestic Guests Came by Year and Classification 2012– 2017*

Tahun/Bulan Year/Month	Hotel Bintang 1 Star 1		Hotel Bintang 2 Star 2		Hotel Bintang 3 Star 3		
	Manca- negara Foreign	Nusan- tara Domestic	Manca- negara Foreign	Nusan- tara Domestic	Manca- negara Foreign	Nusan- tara Domestic	
	(2)	(3)	(4)	(5)	(6)	(7)	
1. Januari/ <i>January</i>							
2. Pebruari/ <i>February</i>							
3. Maret / <i>March</i>							
4. April/ <i>April</i>							
5. Mei/ <i>May</i>							
6. Juni/ <i>June</i>							
7. Juli/ <i>July</i>							
8. Agustus/ <i>August</i>							
9. September/ <i>September</i>							
10. Oktober/ <i>October</i>							
11. Nopember / <i>November</i>							
12. Desember/ <i>December</i>							
<b>Rata-rata / Average</b>	<b>2016</b>						
	<b>2016</b>	19,82	80,18	1,26	98,74	3,50	96,50
	2015	13,45	86,55	4,32	95,68	5,60	94,40
	2014	13,36	86,64	0,58	99,42	8,55	91,45
	2013	10,86	89,14	6,80	93,20	3,28	96,72
	2012	12,45	87,55	7,78	92,22	5,19	94,81

Tabel 8.1.7 Lanjutan/*Continued*

Tahun/Bulan Year/Month	Hotel Bintang 4 Star 4		Hotel Bintang 5 Star 5		Rata-rata Average		
	Manca- negara Foreign	Nusan- tara Domestic	Manca- negara Foreign	Nusan- tara Domestic	Manca- negara Foreign	Nusan- tara Domestic	
(1)	(8)	(9)	(10)	(11)	(12)	(13)	
1. Januari/ <i>January</i>							
2. Pebruari/ <i>February</i>							
3. Maret / <i>March</i>							
4. April/ <i>April</i>							
5. Mei/ <i>May</i>							
6. Juni/ <i>June</i>							
7. Juli/ <i>July</i>							
8. Agustus/ <i>August</i>							
9. September/ <i>September</i>							
10. Oktober/ <i>October</i>							
11. Nopember / <i>November</i>							
12. Desember/ <i>December</i>							
<b>Rata-rata/ Average</b>	<b>2017</b>						
	<b>2016</b>	<b>6,85</b>	<b>93,15</b>	<b>13,03</b>	<b>86,97</b>	<b>8,89</b>	<b>91,11</b>
	2015	8,25	91,75	13,57	86,43	9,38	90,62
	2014	9,71	90,29	15,58	84,42	10,62	89,38
	2013	13,23	86,77	16,85	83,15	11,28	88,72
	2012	13,80	86,20	16,01	83,99	11,45	88,55

Tabel 8.1.7 Lanjutan/*Continued*

Tahun/Bulan <i>Year/Month</i>	Melati <i>Jasmine</i>		Rata-rata <i>Avarage</i>		
	Manca- negara <i>Foreign</i>	Nusantara <i>Domestic</i>	Manca- negara <i>Foreign</i>	Nusantara <i>Domestic</i>	
(1)	(14)	(15)	(16)	(17)	
1. Januari/ <i>January</i>					
2. Pebruari/ <i>February</i>					
3. Maret / <i>March</i>					
4. April/ <i>April</i>					
5. Mei/ <i>May</i>					
6. Juni/ <i>June</i>					
7. Juli/ <i>July</i>					
8. Agustus/ <i>August</i>					
9. September/ <i>September</i>					
10. Oktober/ <i>October</i>					
11. Nopember / <i>November</i>					
12. Desember/ <i>December</i>					
<b>Rata-rata/ Average</b>	<b>2017</b>				
	2016	0,03	99,97	7,40	92,60
	2015	0,17	99,83	7,37	92,63
	2014	0,34	99,66	8,09	91,91
	2013	3,79	96,21	8,66	91,34
	2012	2,63	97,37	8,42	91,56

Sumber : BPS Provinsi Sumatera Utara

Source : *BPS-Statistics of Sumatera Utara Province*



Tabel 8.2.1 Persentase Tingkat Penghunian Kamar Hotel dan Akomodasi Lainnya Menurut Jenis Hotel dan Bulan di Kota Medan, 2017/*Percentage of Room Occupancy Rate of Hotels and Other Accommodations by Type of Accomodation and Month in Medan Municipality, 2017*

Bulan Month	Hotel Berbintang Star Hotel	Hotel Nonbintang Nonstar Hotel
(1)	(2)	(3)
1. Januari/ <i>January</i>		
2. Pebruari/ <i>February</i>		
3. Maret / <i>March</i>		
4. April/ <i>April</i>		
5. Mei/ <i>May</i>		
6. Juni/ <i>June</i>		
7. Juli/ <i>July</i>		
8. Agustus/ <i>August</i>		
9. September/ <i>September</i>		
10. Oktober/ <i>October</i>		
11. Nopember / <i>November</i>		
12. Desember/ <i>December</i>		
<b>Rata-rata/ Average</b>		
<b>2017</b>	-	-
<b>2016</b>	-	-
2015	72,27	72,20

Sumber : BPS Provinsi Sumatera Utara

Source : BPS-Statistics of Sumatera Utara Province

Tabel 8.2.2 Tingkat Penghunian Kamar Hotel Menurut Tahun dan Kelas Hotel Tahun 2011–2016 (%)/Occupancy Rate of Hotel by Year And Classification 2011–2016 (%)

Tahun/Bulan Year/Month	Bintang Star 1	Bintang Star 2	Bintang Star 3	Bintang Star 4	Bintang Star 5	Rata-Rata Average	
(1)	(2)	(3)	(4)	(5)	(6)	(7)	
1. Januari/ <i>January</i>							
2. Pebruari/ <i>February</i>							
3. Maret / <i>March</i>							
4. April/ <i>April</i>							
5. Mei/ <i>May</i>							
6. Juni/ <i>June</i>							
7. Juli/ <i>July</i>							
8. Agustus/ <i>August</i>							
9. September/ <i>September</i>							
10. Oktober/ <i>October</i>							
11. Nopember / <i>November</i>							
12. Desember/ <i>December</i>							
<b>Rata-rata/ Average</b>	<b>2017</b>						
	<b>2016</b>						
	2015	45,06	60,47	62,09	81,36	85,58	72,27
	2014	33,07	49,44	44,68	55,02	54,28	48,99
	2013	34,48	65,28	55,51	56,53	53,61	52,98
	2012	34,52	62,57	56,86	57,70	48,85	52,34

Tabel 8.2.2 Lanjutan/*Continued*

Tahun/Bulan Year/Month	Melati Non Classified	Rata-Rata Total Total Average
(1)	(8)	(9)
1. Januari/ <i>January</i>		
2. Pebruari/ <i>February</i>		
3. Maret / <i>March</i>		
4. April/ <i>April</i>		
5. Mei/ <i>May</i>		
6. Juni/ <i>June</i>		
7. Juli/ <i>July</i>		
8. Agustus/ <i>August</i>		
9. September/ <i>September</i>		
10. Oktober/ <i>October</i>		
11. Nopember / <i>November</i>		
12. Desember/ <i>December</i>		
<b>Rata-rata/ Average</b>		
	<b>2017</b>	
	<b>2016</b>	
	2015	71,85
	2014	54,37
	2013	57,77
	2012	56,21
		72,20
		49,97
		54,29
		53,36

Sumber : BPS Provinsi Sumatera Utara

Source : *BPS-Statistics of Sumatera Utara Province*

Tabel 8.2.3 Tingkat Pemakaian Tempat Tidur Hotel/Akomodasi Lainnya Menurut Tahun dan Kelas Hotel/Akomodasi Lainnya Tahun 2012- 2017/  
*Occupancy Rate of Bed of Hotel/ Other Accomodation by Year and Classification, 2012 - 2017 (%)*

Tahun/Bulan <i>Year/Month</i>	Bintang <i>Star</i> 1	Bintang <i>Star</i> 2	Bintang <i>Star</i> 3	Bintang <i>Star</i> 4	Bintang <i>Star</i> 5	Rata-Rata <i>Average</i>	
(1)	(2)	(3)	(4)	(5)	(6)	(7)	
1. Januari/ <i>January</i>							
2. Pebruari/ <i>February</i>							
3. Maret / <i>March</i>							
4. April/ <i>April</i>							
5. Mei/ <i>May</i>							
6. Juni/ <i>June</i>							
7. Juli/ <i>July</i>							
8. Agustus/ <i>August</i>							
9. September/ <i>September</i>							
10. Oktober/ <i>October</i>							
11. Nopember <i>/November</i>							
12. Desember/ <i>December</i>							
<b>Rata-rata/ <i>Average</i></b>	<b>2017</b>						
	<b>2016</b>						
	2015	47,00	80,91	73,47	110,94	127,87	97,29
	2014	33,07	49,44	44,68	55,02	54,28	48,99
	2013	47,17	83,51	71,35	84,19	79,91	75,67
	2012	38,25	80,04	74,68	63,51	75,43	64,97

Tabel 8.2.3 Lanjutan/*Continued*

Tahun/Bulan Year/Month	Melati Non Classified	Rata-Rata Total Total Average
(1)	(8)	(9)
1. Januari/ <i>January</i>		
2. Pebruari/ <i>February</i>		
3. Maret / <i>March</i>		
4. April/ <i>April</i>		
5. Mei/ <i>May</i>		
6. Juni/ <i>June</i>		
7. Juli/ <i>July</i>		
8. Agustus/ <i>August</i>		
9. September/ <i>September</i>		
10. Oktober/ <i>October</i>		
11. Nopember / <i>November</i>		
12. Desember/ <i>December</i>		
<b>Rata-rata/ Average</b>		
<b>2017</b>		
<b>2016</b>		
2015	107,28	98,82
2014	54,37	49,97
2013	95,42	80,59
2012	84,85	69,91

Sumber : BPS Provinsi Sumatera Utara

Source : BPS-Statistics of Sumatera Utara Province

Tabel 8.2.4 Jumlah Restoran/Rumah Makan Menurut Kecamatan di Kota Medan, 2016 dan 2017/ *Number of Restaurant by Subdistrict in Medan Municipality, 2016 and 2017*

Kecamatan Subdistrict	2016	2017
(1)	(2)	(3)
1. Medan Tuntungan	10	10
2. Medan Johor	27	28
3. Medan Amplas	17	17
4. Medan Denai	13	13
5. Medan Area	50	50
6. Medan Kota	25	116
7. Medan Maimun	81	88
8. Medan Polonia	115	118
9. Medan Baru	65	69
10. Medan Selayang	70	70
11. Medan Helvetia	31	31
12. Medan Barat	73	79
13. Medan Petisah	160	165
14. Medan Sunggal	64	66
15. Medan Timur	55	55
16. Medan Perjuangan	12	12
17. Medan Tembung	13	14
18. Medan Deli	9	9
19. Medan Labuhan	1	1
20. Medan Marelan	10	10
21. Medan Belawan	6	7
<b>Medan</b>	<b>907</b>	<b>1 028</b>

Sumber : Dinas Kebudayaan dan Pariwisata Kota Medan

Source : *Culture and Tourism Service of Medan Municipality*

Tabel 8.3.1 Jumlah Wisatawan Mancanegara Yang Datang Menurut Kebangsaan Dan Pintu Masuk Tahun 2017/*Foreign Visitor Arrival In Medan by Nationality And Port Of 2017*

Kebangsaan <i>Nationality</i>	Bandar Udara	Pelabuhan	Jumlah <i>Total</i>
	Polonia <i>Polonia Airport</i>	Laut Belawan <i>Belawan Seaport</i>	
(1)	(2)	(3)	(4)
<b>Asean/Asean</b>			
- Brunai/ <i>Brunei</i>			
- Malaysia/ <i>Malaysia</i>			
- Philipina/ <i>Philippine</i>			
- Singapura/ <i>Singapore</i>			
- Thailand/ <i>Thailand</i>			
- Vietnam/ <i>Vietnam</i>			
- Myanmar/ <i>Myanmar</i>			
-Asean Lainnya/ <i>Others Asia</i>			
<b>Asia/Asia</b>			
- Hongkong/ <i>Hongkong</i>			
- India/ <i>India</i>			
- Jepang/ <i>Japan</i>			
- Korea Selatan/ <i>South Korea</i>			
- Pakistan/ <i>Pakistan</i>			
- Bangladesh/ <i>Bangladesh</i>			
- Srilangka/ <i>Srilangka</i>			
- Taiwan/ <i>Taiwan</i>			
- RRC/ <i>China</i>			
- Asia Lainnya/ <i>Others Asia</i>			

Tabel 8.3.1 Lanjutan/*Continued*

Kebangsaan <i>Nationality</i>	Bandar Udara Polonia <i>Polonia Airport</i>	Pelabuhan Laut Belawan <i>Belawan Seaport</i>	Jumlah <i>Total</i>
(1)	(5)	(6)	(7)
<b>Timur Tengah /<i>Middle East</i></b>			
- Saudi Arabia/ <i>Saudi Arabia</i>			
- Bahrain / <i>Bahrain</i>			
- Kuwait / <i>Kuwait</i>			
- Mesir/ <i>Egypt</i>			
- Uni Emirat Arab/ <i>United Arab Emiraes</i>			
- Yaman/ <i>Yemen</i>			
- Qatar/ <i>Qatar</i>			
- Timur Tengah Lainnya/ <i>Other Middle East</i>			
<b>Eropa/ <i>Europe</i></b>			
- Austria/ <i>Austria</i>			
- Belgia/ <i>Belgium</i>			
- Denmark/ <i>Denmark</i>			
- Perancis/ <i>France</i>			
- Jerman/ <i>Germany</i>			
- Italia/ <i>Italy</i>			
- Belanda/ <i>Netherlands</i>			
- Spanyol / <i>Spain</i>			
- Portugal/ <i>Portugal</i>			
- Swedia/ <i>Sweden</i>			
- Swiss/ <i>Switzerland</i>			
- Inggris/ <i>England</i>			
- Finlandia/ <i>Finland</i>			
- Norwegia/ <i>Norway</i>			



Tabel 8.3.1 Lanjutan/*Continued*

Kebangsaan <i>Nationality</i>	Bandar Udara Polonia <i>Polonia Airport</i>	Pelabuhan Laut Belawan <i>Belawan Seaport</i>	Jumlah <i>Total</i>	
(1)	(8)	(9)	(10)	
- Yunani				
- Turki				
- Irlandia				
- Eropa Barat Lainnya/ <i>Other Western Europe</i>				
- Rusia/ <i>Russia</i>				
- Polandia/ <i>Poland</i>				
- Ukraina/ <i>Ukraine</i>				
- Eropa Timur Lainnya/ <i>Other Eastern Europe</i>				
<b>Amerika/ <i>America</i></b>				
- Amerika Serikat/ <i>United States</i>				
- Kanada/ <i>Canada</i>				
- Amerika Tengah/ <i>Central America</i>				
- Brazil/ <i>Brazil</i>				
- Amerika Selatan/ <i>South America</i>				
<b>Oceania/ <i>Oceania</i></b>				
- Australia/ <i>Australia</i>				
- Selandia Baru/ <i>New Zealand</i>				
- Oceania Lainnya/ <i>Other Oceanian</i>				
<b>Afrika/ <i>Africa</i></b>				
- Afrika Selatan/ <i>South Africa</i>				
- Afrika Lainnya/ <i>Other Africa</i>				
<b>Lainnya/ <i>Others</i></b>				
<b>Jumlah / <i>Total</i></b>	<b>2016</b>	<b>203 947</b>	<b>20 167</b>	<b>2 24114</b>
	<b>2016</b>	<b>203 947</b>	<b>20 167</b>	<b>2 24114</b>

Sumber : BPS Provinsi Sumatera Utara

Source : BPS-Statistics of Sumatera Utara Province

Tabel 8.3.2 Banyaknya Wisatawan Mancanegara Datang Ke Medan Melalui Bandara Polonia Medan Tahun 2013-2017 / *Number of Foreign Tourist Arrived To Medan via Polonia Airport 2013 - 2017*

Kebangsaan <i>Nationality</i>	2013	2014	2015	2016	2017
(1)	(2)	(3)	(4)	(5)	(6)
<b>Asean/Asean</b>	<b>168 224</b>	<b>172 489</b>	<b>143 048</b>	<b>130 059</b>	
- Brunai/ <i>Brunei</i>	248	124	218	91	
- Malaysia/ <i>Malaysia</i>	143 926	147 486	124 978	110 959	
- Philipina/ <i>Philippine</i>	1 340	1 276	1 550	1 093	
- Singapura/ <i>Singapore</i>	18 268	18 058	12 508	14 314	
- Thailand/ <i>Thailand</i>	3 871	4 822	3 064	3 019	
- Vietnam/ <i>Vietnam</i>	336	369	402	311	
- Myanmar/ <i>Myanmar</i>	156	181	202	147	
-Asean Lainnya/ <i>Others Asia</i>	79	173	126	125	
<b>Asia/Asia</b>	<b>20 051</b>	<b>17 197</b>	<b>16 607</b>	<b>17 582</b>	
- Hongkong/ <i>Hongkong</i>	1 168	1 320	1 271	1 175	
- India/ <i>India</i>	2 243	2 470	2 241	2 431	
- Jepang/ <i>Japan</i>	2 695	2 348	1 592	1 577	
- Korea Selatan/ <i>South Korea</i>	2 609	1 993	1 997	1 686	
- Pakistan/ <i>Pakistan</i>	59	31	61	30	
- Bangladesh/ <i>Bangladesh</i>	121	210	290	922	
- Srilangka/ <i>Srilangka</i>	156	114	91	85	
- Taiwan/ <i>Taiwan</i>	2 708	2 792	2 512	2 215	
- RRC/ <i>China</i>	8 081	5 721	6 335	6 920	
- Asia Lainnya/ <i>Others Asia</i>	211	198	217	541	

Tabel 8.3.2 Lanjutan/*Continued*

Kebangsaan <i>Nationality</i>	2013	2014	2015	2016	2017
(1)	(2)	(3)	(4)	(5)	(6)
<b>Timur Tengah/Midle East</b>	<b>469</b>	<b>715</b>	<b>716</b>	<b>642</b>	
- Saudi Arabia/ <i>Saudi Arabia</i>	111	133	186	149	
- Bahrain/ <i>Bahrain</i>	8	4	13	11	
- Kuwait / <i>Kuwait</i>	3	3	12	4	
- Mesir/ <i>Egypt</i>	76	272	146	176	
- Uni Emirat Arab/ <i>United Arab Emiraes</i>	2	10	18	88	
- Yaman / <i>Yemen</i>	86	123	204	131	
- Qatar / <i>Qatar</i>	0	1	1	1	
- Timur Tengah Lainnya/ <i>Other Middle East</i>	183	169	136	82	
<b>Eropa/ Europe</b>	<b>22 073</b>	<b>22 939</b>	<b>20 200</b>	<b>18 652</b>	
- Austria/ <i>Austria</i>	212	321	340	194	
- Belgia/ <i>Belgium</i>	629	650	527	210	
- Denmark/ <i>Denmark</i>	793	684	728	235	
- Perancis/ <i>France</i>	2 335	3 090	2 193	2 108	
- Jerman/ <i>Germany</i>	4 034	4 243	4 139	2 645	
- Italia/ <i>Italy</i>	472	419	480	393	
- Belanda/ <i>Netherlands</i>	5 999	5 957	4 755	6 744	
- Spanyol / <i>Spain</i>	674	826	806	333	
- Portugal/ <i>Portugal</i>	58	58	68	89	
- Swedia/ <i>Sweden</i>	376	317	249	138	
- Swiss/ <i>Switzerland</i>	803	1 032	903	472	
- Inggris/ <i>England</i>	3 315	2 991	2 652	2 538	
- Finlandia/ <i>Finland</i>	395	326	334	453	
- Norwegia/ <i>Norway</i>	213	235	207	162	

Tabel 8.3.2 Lanjutan/*Continued*

Kebangsaan <i>Nationality</i>	2013	2014	2015	2016	2017
(1)	(2)	(3)	(4)	(5)	(6)
- Yunani	71	55	39	80	
- Turki	62	86	101	44	
- Irlandia	219	177	182	106	
- Eropa Barat Lainnya/ <i>Other Western Europe</i>	46	37	54	28	
- Rusia/ <i>Russia</i>	491	414	296	166	
- Polandia/ <i>Poland</i>	249	351	323	129	
- Ukraina/ <i>Ukraine</i>	55	46	100	22	
- Eropa Timur Lainnya/ <i>Other Eastern Europe</i>	572	624	724	436	
<b>Amerika/ <i>America</i></b>	<b>5 255</b>	<b>4 658</b>	<b>4 243</b>	<b>3 897</b>	
- Amerika Serikat/ <i>United States</i>	3 833	3 407	2 561	3 025	
- Kanada/ <i>Canada</i>	905	828	754	580	
- Amerika Tengah/ <i>Central America</i>	67	50	214	83	
- Brazil/ <i>Brazil</i>	259	182	283	127	
- Amerika Selatan/ <i>South America</i>	191	191	431	82	
<b>Oceania/ <i>Oceania</i></b>	<b>4 896</b>	<b>5 403</b>	<b>4 363</b>	<b>3 324</b>	
- Australia/ <i>Australia</i>	4 270	4 953	3 769	2 979	
- Selandia Baru/ <i>New Zealand</i>	600	437	585	338	
- Oceania Lainnya/ <i>Other Oceanian</i>	26	13	9	7	
<b>Afrika/ <i>Africa</i></b>	<b>450</b>	<b>339</b>	<b>954</b>	<b>301</b>	
- Afrika Selatan/ <i>South Africa</i>	253	200	151	147	
- Afrika Lainnya/ <i>Other Africa</i>	197	139	803	154	
<b>Lainnya/ <i>Others</i></b>	<b>26 763</b>	<b>10 984</b>	<b>7 687</b>	<b>3 993</b>	
<b>Jumlah/ <i>Total</i></b>	<b>248 181</b>	<b>234 724</b>	<b>197 818</b>	<b>162 410</b>	

Sumber : BPS Provinsi Sumatera Utara

Source : BPS-Statistics of Sumatera Utara Province

Tabel 8.3.3 Banyaknya Wisatawan Mancanegara Yang Datang Ke Medan Melalui Pelabuhan Laut Belawan Tahun 2013-2017 / *Number of Foreign Tourist Arrived To Medan via Belawan Seaport 2013-2017*

Kebangsaan <i>Nationality</i>	2013	2014	2015	2016	2017
(1)	(2)	(3)	(4)	(5)	(6)
<b>Asean/Asean</b>	<b>246</b>	<b>5</b>	<b>3</b>	<b>1</b>	
- Brunai/ <i>Brunei</i>	-	-	-	-	
- Malaysia/ <i>Malaysia</i>	2	1	-	-	
- Philipina/ <i>Philippine</i>	244	1	-	1	
- Singapura/ <i>Singapore</i>	-	1	-	-	
- Thailand/ <i>Thailand</i>	-	2	3	-	
- Vietnam/ <i>Vietnam</i>	-	-	-	-	
- Myanmar/ <i>Myanmar</i>	-	-	-	-	
- Asean Lainnya/ <i>Others Asia</i>	-	-	-	-	
<b>Asia/Asia</b>	<b>30</b>	<b>26</b>	<b>1</b>	<b>1</b>	
- Hongkong/ <i>Hongkong</i>	-	2	-	-	
- India/ <i>India</i>	30	-	-	-	
- Jepang/ <i>Japan</i>	-	11	1	1	
- Korea Selatan/ <i>South Korea</i>	-	1	-	-	
- Pakistan/ <i>Pakistan</i>	-	-	-	-	
- Bangladesh/ <i>Bangladesh</i>	-	-	-	-	
- Srilangka/ <i>Srilangka</i>	-	-	-	-	
- Taiwan/ <i>Taiwan</i>	-	-	-	-	
- RRC/ <i>China</i>	-	1	-	-	
- Asia Lainnya/ <i>Others Asia</i>	-	11	-	-	

Sumber : BPS Provinsi Sumatera Utara

Source : *BPS-Statistics of Sumatera Utara Province*

Tabel 8.3.3 Lanjutan / *Continued*

Kebangsaan <i>Nationality</i>	2013	2014	2015	2016	2017
(1)	(2)	(3)	(4)	(5)	(6)
<b>Timur Tengah/<i>Midle East</i></b>	-	-	-	-	-
- Saudi Arabia/ <i>Saudi Arabia</i>	-	-	-	-	-
- Bahrain/ <i>Bahrain</i>	-	-	-	-	-
- Kuwait/ <i>Kuwait</i>	-	-	-	-	-
- Mesir/ <i>Egypt</i>	-	-	-	-	-
- Uni Emirat Arab/ <i>United Arab Emiraes</i>	-	-	-	-	-
- Yaman/ <i>Yemen</i>	-	-	-	-	-
- Qatar/ <i>Qatar</i>	-	-	-	-	-
- Timur Tengah Lainnya/ <i>Other Middle East</i>	-	-	-	-	-
<b>Europa/<i>Europe</i></b>	<b>100</b>	<b>1 151</b>	<b>270</b>	<b>46</b>	
- Austria/ <i>Austria</i>	2	5	12	-	
- Belgia/ <i>Belgium</i>	1	23	4	-	
- Denmark/ <i>Denmark</i>	3	7	5	-	
- Perancis/ <i>France</i>	5	28	-	-	
- Jerman/ <i>Germany</i>	3	77	17	202	
- Italia/ <i>Italy</i>	11	24	3	180	
- Belanda/ <i>Netherlands</i>	2	23	5	72	
- Spanyol/ <i>Spain</i>	-	40	1	13	
- Portugal/ <i>Portugal</i>	1	1	1	2	
- Swedia/ <i>Sweden</i>	1	23	21	47	
- Swiss/ <i>Switzerland</i>	1	65	7	28	
- Inggris/ <i>England</i>	18	788	181	158	
- Finlandia/ <i>Finland</i>	-	4	3	30	
- Norwegia/ <i>Norway</i>	-	11	6	3	

Tabel 8.3.3 Lanjutan / *Continued*

Kebangsaan <i>Nationality</i>	2013	2014	2015	2016	2017
(1)	(2)	(3)	(4)	(5)	(6)
- Yunani	-	1	-	-	
- Turki	-	-	4	17	
- Irlandia	3	2	-	12	
- Eropa Barat Lainnya/ <i>Other Western Europe</i>	3	5	-	176	
- Rusia/ <i>Russia</i>	2	13	-	36	
- Polandia/ <i>Poland</i>	6	-	-	23	
- Ukraina/ <i>Ukraine</i>	11	2	-	1	
- Eropa Timur Lainnya/ <i>Other Eastern Europe</i>	27	9	-	68	
<b>Amerika/ <i>America</i></b>	<b>22</b>	<b>794</b>	<b>236</b>	<b>169</b>	
- Amerika Serikat/ <i>United States</i>	10	617	192	75	
- Kanada/ <i>Canada</i>	4	87	42	20	
- Amerika Tengah/ <i>Central America</i>	1	60	-	48	
- Brazil/ <i>Brazil</i>	2	20	2	6	
- Amerika Selatan/ <i>South America</i>	5	10	-	20	
<b>Oceania/ <i>Oceania</i></b>	<b>1</b>	<b>543</b>	<b>94</b>	<b>73</b>	
- Australia/ <i>Australia</i>	-	513	88	67	
- Selandia Baru/ <i>New Zealand</i>	1	30	6	5	
- Oceania Lainnya/ <i>Other Oceanian</i>	-	-	-	1	
<b>Afrika/ <i>Africa</i></b>	<b>26</b>	<b>26</b>	<b>-</b>	<b>13</b>	
- Afrika Selatan/ <i>South Africa</i>	22	26	-	2	
- Afrika Lainnya/ <i>Other Africa</i>	4	-	-	11	
<b>Lainnya/ <i>Others</i></b>	<b>22 206</b>	<b>22 224</b>	<b>20 308</b>	<b>14 478</b>	
<b>Jumlah/ <i>Total</i></b>	<b>22 631</b>	<b>24 769</b>	<b>20 912</b>	<b>17 202</b>	

Sumber : BPS Provinsi Sumatera Utara

Source : BPS-Statistics of Sumatera Utara Province

Tabel 8.4.1 Banyaknya Pengunjung Obyek Wisata Dan Nilai Karcis Yang Terjual Tahun 2017/ *Number of Tourist Object's Visitor and Value of Ticket Sold 2017*

Tahun/Museum <i>Year/Museum</i>	Pengunjung/Visitor			Nilai Karcis/ <i>Value of Ticket</i>	
	Bayar Pay	Tidak Bayar Free	Jumlah Total		
(1)	(2)	(3)	(4)	(5)	
1. Perjuangan	-	-	3 432	0	
2. Sumatera Utara	-	-	69 637	-	
3. Taman Budaya	-	41 500	41 500	-	
4. Taman Margasatwa	347 446	69 490	416 936	4 359 327 500	
5. Museum Rahmad	95 292	3 233	98 529	2 761 316 900	
<b>Jumlah/Total</b>	<b>2017</b>				
	2016				
	2015	517 456	142 086	659 542	5 858 160 360
	2014	482 441	207 002	635 443	4 492 488 000
	2013	426 185	191 894	618 079	1 574 291 300

Sumber : Badan Pusat Statistik Kota Medan (Data kompilasi)

Source : *BPS-Statistics of Medan Municipality*



Tabel 8.4.2 Banyaknya Pengunjung Kolam Renang Deli Dan Karcis Yang Terjual Menurut Bulan Tahun 2012-2017 / *Number of Deli Swimming Pool Visitor and Ticket Sold by Month 2012-2017*

Tahun/Bulan <i>Year/Month</i>	Pengunjung Visitor	Nilai Karcis Terjual Value Ticket Sold (Rp)
(1)	(2)	(3)
Januari/ <i>January</i>	14 133	184 272 000
Februari/ <i>February</i>	6 729	77 499 500
Maret/ <i>March</i>	8 415	95 310 500
April/ <i>April</i>	8 609	101 372 000
Mei/ <i>May</i>	7 653	93 782 500
Juni/ <i>June</i>	6 998	17 463 500
Juli/ <i>July</i>	7 762	96 965 500
Agustus/ <i>August</i>	26 007	69 134 500
September/ <i>September</i>	8 608	97 188 500
Oktober/ <i>October</i>	8 937	92 065 000
Nopember/ <i>November</i>	7 521	72 840 000
Desember/ <i>December</i>	9 427	111 319 500
<b>Jumlah/Total</b>		
	<b>2017</b>	<b>120 799</b>
	2016	93 843
	2015	82 877
	2014	81 808
	2013	96 164
	2012	109 215

Sumber : Kolam Renang Deli Medan

Source : *Deli Swimming Pool of Medan Municipality*

Tabel 8.4.3 Tempat Hiburan Berijin Dirinci Menurut Jenisnya Dan Kecamatan Tahun 2017/ *Number of Places of Entertainment Lencensed by Type of Place and Subdistrict 2017*

Tahun/Kecamatan <i>Year/Subdistrict</i>	Jenis Tempat Hiburan/Kind of Place			
	Kolam Renang <i>Swimming Pool</i>	Permainan Ketangkasan Games	Diskotik Discotic	Kafe/ <i>Cafe</i>
(1)	(2)	(3)	(4)	(5)
1. Medan Tuntungan	1	-	-	-
2. Medan Johor	-	2	-	-
3. Medan Amplas	1	-	-	-
4. Medan Denai	-	1	-	-
5. Medan Area	-	8	-	-
6. Medan Kota	2	2	-	-
7. Medan Maimun	-	3	-	-
8. Medan Polonia	2	-	-	-
9. Medan Baru	-	2	-	-
10. Medan Selayang	2	-	-	-
11. Medan Helvetia	1	1	-	-
12. Medan Barat	-	1	-	-
13. Medan Petisah	-	5	1	-
14. Medan Sunggal	1	6	-	-
15. Medan Timur	-	-	-	-
16. Medan Perjuangan	-	-	-	-
17. Medan Tembung	-	1	-	-
18. Medan Deli	-	2	-	-
19. Medan Labuhan	-	2	-	-
20. Medan Marelan	3	1	-	-
21. Medan Belawan	-	1	-	-
<b>Medan 2017</b>	13	38	1	-
2016	13	38	1	-
2015	9	46	1	-
2014	8	19	3	2
2013	6	3	3	2
2012	10	37	7	-

Sumber : Dinas Kebudayaan dan Pariwisata Kota Medan

Source : *Culture and Tourisme Service of Medan Municipality*

Tabel 8.4.3 Lanjutan / *Continued*

Tahun/Kecamatan <i>Year/Subdistrict</i>	Jenis Tempat Hiburan/Kind of Place				
	Karaoke <i>Karaoke</i>	Live Music <i>Life Music</i>	Bilyard <i>Bilyard</i>	Panti Pijat <i>Mesages</i>	Rekreasi <i>Recreation</i>
(1)	(6)	(7)	(8)	(9)	(10)
1. Medan Tuntungan	1	3	-	-	-
2. Medan Johor	1	-	-	1	1
3. Medan Amplas	1	-	-	-	-
4. Medan Denai	-	-	-	3	2
5. Medan Area	2	-	4	5	3
6. Medan Kota	4	3	2	5	8
7. Medan Maimun	7	4	4	9	4
8. Medan Polonia	3	1	1	2	7
9. Medan Baru	3	-	1	4	1
10. Medan Selayang	3	7	-	-	2
11. Medan Helvetia	2	-	1	2	2
12. Medan Barat	12	2	-	4	4
13. Medan Petisah	11	1	2	9	11
14. Medan Sunggal	3	1	-	4	3
15. Medan Timur	3	2	2	7	1
16. Medan Perjuangan	-	-	-	3	-
17. Medan Tembung	1	-	1	-	2
18. Medan Deli	1	-	-	-	2
19. Medan Labuhan	-	-	-	1	1
20. Medan Marelan	4	-	-	1	4
21. Medan Belawan	1	-	-	-	-
<b>Medan</b>					
2017	63	24	18	60	58
2016	63	24	18	60	58
2015	59	27	14	44	19
2014	13	2	-	10	-
2013	45	12	-	16	9
<b>2016</b>	63	24	18	60	58

Sumber : Dinas Kebudayaan dan Pariwisata Kota Medan

Source : *Culture and Tourisme Service of Medan Municipality*

Tabel 8.4.3 Lanjutan/*Continued*

Tahun/Kecamatan <i>Year/Subdistrict</i>	Jenis Tempat Hiburan/ Kind of Place				
	Panti Mandi Uap Spa	Kolam Pancing	Bowling Bowling	Senam Fitness	Bioskop Theater
(1)	(11)	(12)	(13)	(14)	(15)
1. Medan Tuntungan	1	-	-	-	-
2. Medan Johor	-	-	-	-	-
3. Medan Amplas	-	-	-	-	-
4. Medan Denai	-	-	-	-	-
5. Medan Area	3	-	-	2	-
6. Medan Kota	-	-	1	1	-
7. Medan Maimun	6	-	-	-	-
8. Medan Polonia	2	-	-	5	-
9. Medan Baru	2	-	-	-	-
10. Medan Selayang	4	-	-	2	-
11. Medan Helvetia	8	-	-	-	-
12. Medan Barat	8	-	-	3	-
13. Medan Petisah	13	-	-	6	-
14. Medan Sunggal	8	-	-	2	-
15. Medan Timur	3	-	-	1	-
16. Medan Perjuangan	1	-	-	-	-
17. Medan Tembung	2	-	-	2	-
18. Medan Deli	-	-	-	-	-
19. Medan Labuhan	-	-	-	-	-
20. Medan Marelan	1	-	-	-	-
21. Medan Belawan	-	-	-	-	-
<b>Medan 2017</b>	62	-	1	24	-
2016	62	-	-	24	-
2015	48	-	1	12	5
2014	8	-	-	5	6
2013	44	-	-	4	6
2012	46	0	0	13	0

Sumber : Dinas Kebudayaan dan Pariwisata Kota Medan

Source : *Culture and Tourisme Service of Medan Municipality*

Tabel 8.4.4 Sarana Pariwisata Dirinci Menurut Jenisnya Dan Kecamatan Tahun 2017/*Number of Places of Entertainment Lecensed by Type of Place and Subdistrict 2017*

Tahun/Kecamatan <i>Year/Subdistrict</i>	Jenis Sarana Pariwisata		
	Hotel Melati <i>Melati Class</i>	Hotel Bintang <i>Star Class</i>	Salon Kecantikan <i>Beauty Salon</i>
(1)	(2)	(3)	(4)
1. Medan Tuntungan	37	2	4
2. Medan Johor	2	--	20
3. Medan Amplas	2	1	3
4. Medan Denai	--	--	11
5. Medan Area	2	--	78
6. Medan Kota	36	13	69
7. Medan Maimun	3	4	34
8. Medan Polonia	3	3	13
9. Medan Baru	19	2	42
10. Medan Selayang	11	1	36
11. Medan Helvetia	3	1	9
12. Medan Barat	10	4	29
13. Medan Petisah	26	1	32
14. Medan Sunggal	35	12	121
15. Medan Timur	2	6	29
16. Medan Perjuangan	2	--	15
17. Medan Tembung	2	--	28
18. Medan Deli	--	--	4
19. Medan Labuhan	--	--	--
20. Medan Marelan	--	--	13
21. Medan Belawan	3	1	7
<b>Medan</b>			
2017	198	51	597
2016	162	83	562
2015	173	47	653

Sumber : Dinas Kebudayaan dan Pariwisata Kota Medan

Source : *Culture and Tourisme Service of Medan Municipality*

Tabel 8.4.4 Lanjutan/*Continued*

Tahun/Kecamatan <i>Year/Subdistrict</i>	Jenis Sarana Pariwisata			
	Rumah Makan	Bar <i>Bar</i>	Restoran <i>Restaurant</i>	
(1)	(5)	(6)	(7)	
1. Medan Tuntungan	117	1	47	
2. Medan Johor	48	-	7	
3. Medan Amplas	38	-	12	
4. Medan Denai	24	-	7	
5. Medan Area	1	-	-	
6. Medan Kota	57	-	13	
7. Medan Maimun	62	-	56	
8. Medan Polonia	13	-	-	
9. Medan Baru	65	5	18	
10. Medan Selayang	14	-	-	
11. Medan Helvetia	7	-	2	
12. Medan Barat	25	-	3	
13. Medan Petisah	8	-	2	
14. Medan Sunggal	57	-	9	
15. Medan Timur	16	-	1	
16. Medan Perjuangan	54	1	14	
17. Medan Tembung	7	-	3	
18. Medan Deli	11	-	1	
19. Medan Labuhan	6	1	-	
20. Medan Marelan	50	5	24	
21. Medan Belawan	100	1	15	
<b>Medan</b>	<b>2017</b>	<b>780</b>	<b>14</b>	<b>234</b>
	2016	772	14	225
	2015	738	14	211

Sumber : Dinas Kebudayaan dan Pariwisata Kota Medan

Source : *Culture and Tourisme Service of Medan Municipality*

Tabel 8.4.5 Jumlah Biro Perjalanan Wisata (BPW) dan Agen Perjalanan Wisata (APW) Menurut Kecamatan Tahun 2017

Tahun/Kecamatan <i>Year/Subdistrict</i>	BPW	APW	Total
(1)	(2)	(3)	(4)
1. Medan Tuntungan	8	-	8
2. Medan Johor	41	5	46
3. Medan Amplas	29	2	31
4. Medan Denai	16	4	20
5. Medan Area	26	3	29
6. Medan Kota	52	9	61
7. Medan Maimun	53	8	61
8. Medan Polonia	10	-	10
9. Medan Baru	22	2	24
10. Medan Selayang	28	4	32
11. Medan Helvetia	27	4	31
12. Medan Barat	27	2	29
13. Medan Petisah	33	5	38
14. Medan Sunggal	29	5	34
15. Medan Timur	42	3	45
16. Medan Perjuangan	10	2	12
17. Medan Tembung	29	2	31
18. Medan Deli	3	-	3
19. Medan Labuhan	-	-	-
20. Medan Marelan	12	-	12
21. Medan Belawan	-	-	-
<b>Medan</b>			
<b>2017</b>	497	60	557
<b>2016</b>	497	60	557
<b>2015</b>	430	60	490

Sumber : Dinas Kebudayaan dan Pariwisata Kota Medan

Source : *Culture and Tourisme Service of Medan Municipality*

Tabel 8.4.6 Jumlah Event Organizer (EO) Menurut Kecamatan Tahun 2017/ *Number of Event Organizer (EO) According to the Subdistrict in 2017*

Kecamatan/Subdistrict	2017	
(1)	(2)	
1. Medan Tuntungan		-
2. Medan Johor		1
3. Medan Amplas		-
4. Medan Denai		-
5. Medan Area		2
6. Medan Kota		4
7. Medan Maimun		-
8. Medan Polonia		-
9. Medan Baru		1
10. Medan Selayang		2
11. Medan Helvetia		5
12. Medan Barat		2
13. Medan Petisah		3
14. Medan Sunggal		4
15. Medan Timur		-
16. Medan Perjuangan		-
17. Medan Tembung		-
18. Medan Deli		-
19. Medan Labuhan		-
20. Medan Marelan		-
21. Medan Belawan		-
<b>Medan</b>	<b>2017</b>	<b>24</b>
	2016	24
	2015	16

Sumber : Dinas Kebudayaan dan Pariwisata Kota Medan

Source : *Culture and Tourisme Service of Medan Municipality*



Tabel 8.5.1 Rencana dan Realisasi Jumlah Proyek Penanaman Modal Dalam Negeri di Kota Medan Menurut Sektor 2017/ *Realization of Approved Domestic Investment by Sector 2017*

Kecamatan/Subdistrict	Rencana Target	Realisasi Realization
(1)	(2)	(3)
1. Pertanian, Kehutanan dan Perikanan	-	-
a. Pertanian	-	-
b. Kehutanan	-	-
c. Perkebunan	-	-
d. Peternakan	-	-
e. Perikanan	-	-
2. Pertambangan	-	-
3. Industri	-	-
a. Makanan	2	24
b. Tekstil	-	-
c. Kayu	-	1
d. Kertas	-	10
e. Kimia	-	12
f. Farmasi	-	-
g. Ind. Barang logam	-	-
h. Ind. Logam Dasar	1	5
i. Ind. Mineral Non Logam	-	5
j. Lainnya	1	16
4. Konstruksi	-	3
5. Perhotelan	-	8
6. Pangangkutan/Jasa	-	16
7. Jasa	3	28
8. Perumahan dan Perkantoran	-	6
<b>Jumlah/Total</b>	<b>2017</b>	<b>134</b>
	2016	159

Sumber : Dinas Penanaman Modal dan Terizinan Satu Pintu Kota Medan

Source : *Investment Board of Medan Municipality*

Tabel 8.5.2 Rencana dan Realisasi Nilai Investasi Penanaman Modal Dalam Negeri di Kota Medan Menurut Sektor 2017 (Juta Rp)/ *Realization of Approved Domestic Investment by Sector 2017 (Million Rp)*

Kecamatan/Subdistrict	Rencana Target	Realisasi Realization
(1)	(2)	(3)
1. Pertanian, Kehutanan dan Perikanan		
a. Pertanian	-	-
b. Kehutanan	-	-
c. Perkebunan	-	-
d. Peternakan	-	-
e. Perikanan	-	-
2. Pertambangan	-	-
3. Industri	-	-
a. Makanan	878 006,40	1 074 212,70
b. Tekstil	-	-
c. Kayu	-	5 578,7
d. Kertas	-	384 851,8
e. Kimia	-	511 770,9
f. Farmasi	-	-
g. Ind. Barang logam	156 000	9,4
h. Ind. Logam Dasar	-	90,16
i. Ind. Mineral Non Logam	1 046,30	825
j. Lainnya	265 000	230 060,60
4. Konstruksi	-	1 107 052,2
5. Perhotelan	-	89 886,73
6. Pangangkutan/Jasa	11 712,70	34 914,90
7. Jasa	48 273	1 578,2
8. Perumahan dan Perkantoran	-	200
<b>Jumlah/Total</b>	<b>2017</b>	<b>1 360 038,40</b>
	2016	-
		<b>3 351 054,40</b>
		4 305 581,44

Sumber : Badan Penanaman Modal Kota Medan

Source : *Investment Board of Medan Municipality*

Tabel 8.5.3 Realisasi Jumlah Proyek Penanaman Modal Asing (PMA) di Kota Medan Menurut Sektor 2017/ *Realization of Approved Foreign Investment by Sector 2017*

Kecamatan/Subdistrict	Realisasi Realization
(1)	(2)
1. Pertanian, Kehutanan dan Perikanan	
a. Pertanian	-
b. Kehutanan	-
c. Perkebunan	-
d. Peternakan	-
e. Perikanan	-
2. Pertambangan	2
3. Industri	
a. Makanan	40
b. Tekstil	3
c. Kayu	9
d. Kertas	4
e. Kimia	23
f. Farmasi	-
g. Ind. Barang logam	9
h. Ind. Logam Dasar	-
i. Ind. Mineral Non Logam	8
j. Lainnya	12
4. Konstruksi	10
5. Perhotelan	24
6. Pangangkutan/Jasa	2
7. Jasa	166
8. Perumahan dan Perkantoran	2
<b>Jumlah/Total</b>	<b>310</b>
	2017
	2016
	-

Sumber : Badan Penanaman Modal Kota Medan

Source : *Investment Board of Medan Municipality*

Tabel 8.5.4 Rencana dan Realisasi Nilai Investasi Penanaman Modal Asing (PMA) di Kota Medan Menurut Sektor 2017 (Juta Rp)/ *Realization of Approved Domestic Investment by Sector 2017 (Million Rp)*

Kecamatan/Subdistrict	Rencana Target	Realisasi Realization
(1)	(2)	(3)
1. Pertanian, Kehutanan dan Perikanan		
a. Pertanian	-	-
b. Kehutanan	-	-
c. Perkebunan	-	-
d. Peternakan	-	-
e. Perikanan	-	-
2. Pertambangan	-	7,40
3. Industri		
a. Makanan	24 071,70	44 946,50
b. Tekstil	-	-
c. Kayu	-	215,80
d. Kertas	1 424	774
e. Kimia	13 503,80	24 751,5
f. Farmasi	-	-
g. Ind. Barang logam	1 865,70	151
h. Ind. Logam Dasar	-	-
i. Ind. Mineral Non Logam	-	13 839,40
j. Lainnya	139 000	690 327,00
4. Konstruksi	-	5 209,80
5. Perhotelan	3 307,7	2 585,80
6. Pangangkutan/Jasa	8 741,5	6 225,10
7. Jasa	28 815,50	12 683,40
8. Perumahan dan Perkantoran	26 057,20	4 212,60
<b>Jumlah/Total</b>	<b>2017</b>	<b>246 787,10</b>
	2016	-
		<b>950 405,56</b>

Sumber : Badan Penanaman Modal Kota Medan  
 Source : *Investment Board of Medan Municipality*

## JUMLAH KENDARAAN

112  
BUS



2.897  
TRUK

5106  
MOBIL

84.887  
MOTOR

## PANJANG JALAN

58,1 km  
Tanah

2.671,6 km  
Aspal

461,8 km  
Beton





### 9.1 Angkutan Darat

Prasarana jalan merupakan urat nadi kelancaran lalu lintas di darat. Lancarnya arus lalu lintas akan sangat menunjang perkembangan ekonomi suatu daerah. Guna menunjang kelancaran perhubungan darat di Kota Medan sampai dengan keadaan akhir tahun 2017 tercatat panjang jalan yang ada 3.191,50 km. Sarana jalan yang ada pada tahun 2017 tercatat 2.984,5 km dalam kondisi baik, 15,80 km sedang dan 20,10 km rusak, sedangkan yang dalam kondisi rusak berat 171,10 km, dan yang tidak terperinci 0,00 km. Untuk lebih jelasnya dapat dilihat pada tabel 9.1.1 s/d tabel 9.1.6.

### 9.2 Angkutan Udara

Dari Laporan Bandara Polonia menunjukkan bahwa pada tahun terakhir ini 2017, frekuensi penerbangan yaitu jumlah pesawat udara dan penumpang yang datang/berangkat telah mengalami perkembangan yang bervariasi, pada jumlah pesawat yang datang dan berangkat terjadi penurunan, demikian halnya pada penumpang baik

### 9.1 Land Transportation

*It is said that road infrastructure is a pulse of the smooth traffic flow. The smooth traffic flow will support economic development in a region. For thus purpose in Medan until the end of 2017, length of road was recorded 3.191,50 km. The condition of road in 2017 were 2.984,5 km in good condition, 15,80 20,10 km in moderate, km in damaged, and 171,10 km in heavy damaged and 0,00 km in unspecified. These are presented at table 9.1.1 until table 9.1.6.*

### 9.2 Air Transportation

*The Polonia Airport administration reported that in year of 2017, the number of arrival/ departure aircrafts have increased variously. The number of arrival/ departure aircrafts have been decreased, however the passengers, whether boarding. Unboarding as well as transit have been decreased. On the other hand, baggage, cargoes*

berangkat, datang dan transit mengalami penurunan. Untuk bagasi, barang dan pos paket pada keadaan bongkar dan muat mengalami peningkatan. Hal ini dapat dilihat pada table 9.2.1 s/d 9.2.9.

### 9.3 Angkutan Kereta Api

Angkutan kereta api merupakan sarana angkutan yang sangat penting di Provinsi Sumatera Utara dimana Medan sebagai pusat perdagangan dan industri dari 33 Kabupaten/Kota di Prop Sumut.

Ini dapat kita lihat dari jumlah kiriman barang-barang yang diangkut kereta api tahun 2017 melalui stasiun Medan menurut jenisnya berjumlah total 789.846 ton dengan rincian, minyak sawit 385.230 ton, karet 9.856 ton, BBM 289.401 ton, BHP 10.775 ton. Jumlah penumpang yang diangkut kereta api melalui stasiun Medan tahun 2017 sebanyak 3.940.273 jiwa.

*dan parcel that loading and unloading have tended to increase. These can be found on table 9.2.1 to 9.2.9.*

### 9.3 Rail Transportation

*Rail Transportation is one of important means of transportation in North Sumatera where the Municipality of Medan is as the center of trade and industry among 33 regencies and cities in North Sumatera Province.*

*This can be seen at the number of parcels carried by the train in 2017 through the Medan railway Station by kind of parcels was totally 789.846 tons as specified respectively oil was 385.230 tons, rubber was 9.856 tons, petroleums was 289.401 tons, BHP 10.775 tons. Total passengers carried by trains via Medan railway Station on 2017 was 3.940.273 persons.*



**9.4 Pos dan Giro**

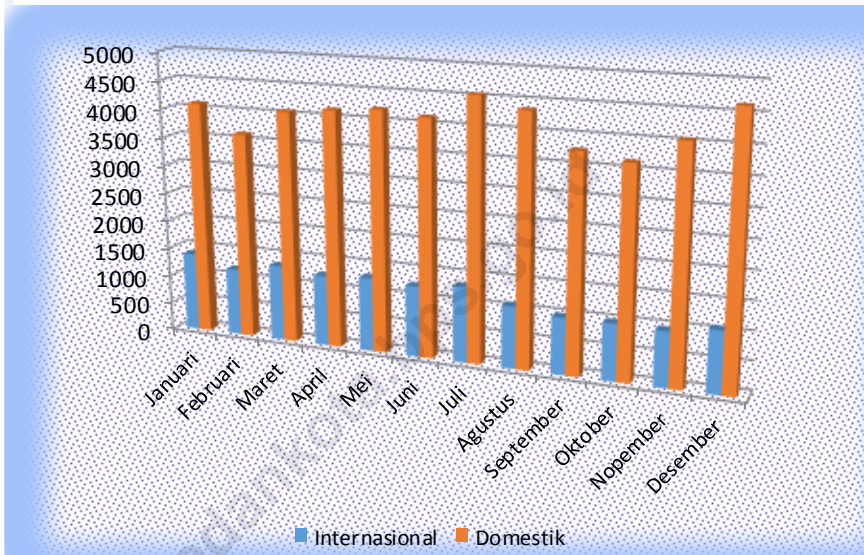
Salah satu tujuan pemerintah dalam mengembangkan pos dan giro adalah meningkatkan mutu dan memperluas jangkauan pelayanan ke daerah-daerah terpencil.

**9.4 Post**

*The main purpose of government in developing post clearing service is to improve its quality and To extend its reach far until isolated areas.*

<https://medankota.bps.go.id>

Gambar 9.1 Jumlah Penerbangan Internasional dan Domestik Melalui Pelabuhan Udara Polonia 2016/ *Number of International And Domestic Flight Via Polonia Airport 2016*



Sumber : BPS Provinsi Sumatera Utara  
 Source : *BPS-Statistics of Sumatera Utara Province*

Tabel 9.1.1 Panjang Jalan Menurut Kecamatan dan Pemerintahan yang Berwenang Mengelolanya di Kota Medan (km), 2017/*Length of Roads by Subdistrict and Level of Government Authority in Medan Municipality (km), 2017*

Kecamatan Subdistrict	Pemerintahan yang Berwenang Mengelola Level of Government Authority			Jumlah Total	
	Negara State	Provinsi Province	Kabupaten/ Kota Regency/ Municipality		
(1)	(2)	(3)	(4)	(5)	
1. Medan Tuntungan	9,0	-	172,1	181,1	
2. Medan Johor	11,0	5,3	183,4	199,7	
3. Medan Amplas	7,8	-	159,6	167,4	
4. Medan Denai	-	0,8	166,3	167,1	
5. Medan Area	0,8	2,3	103,7	106,8	
6. Medan Kota	5,7	2,7	123,4	131,8	
7. Medan Maimun	5,6	4,9	38,3	48,8	
8. Medan Polonia	2,5	-	100,1	102,6	
9. Medan Baru	7,0	-	102,3	109,3	
10. Medan Selayang	12,4	-	155,4	167,8	
11. Medan Sunggal	24,3	-	174,7	199,0	
12. Medan Helvetia	8,0	2,8	202,4	213,2	
13. Medan Petisah	5,6	-	105,2	110,8	
14. Medan Barat	9,0	0,7	101,7	111,4	
15. Medan Timur	5,5	0,7	173	179,2	
16. Medan Perjuangan	-	-	103,2	103,2	
17. Medan Tembung	4,1	5,1	140,9	150,1	
18. Medan Deli	8,1	6,9	241,7	256,7	
19. Medan Labuhan	10,2	-	192,8	203	
20. Medan Marelan	-	1,2	126,4	127,6	
21. Medan Belawan	4,1	-	150,8	154,9	
<b>Medan</b>	<b>2017</b>	<b>140,7</b>	<b>33,4</b>	<b>3 017,4</b>	<b>3 191,5</b>
	2016	140,7	33,4	3 017,4	3 191,5

Sumber : Dinas Pekerjaan Umum Kota Medan

Source : *Public Works Service of Medan*

Tabel 9.1.2 Panjang Jalan Menurut Kecamatan dan Jenis Permukaan Jalan di Kota Medan (km), 2017/*Length of Roads by Subdistrict and Type of Road Surface in Medan Municipality (km), 2017*

Kecamatan Subdistrict	Jemis Permukaan Jalan <i>Type of Road Surface</i>			Jumlah <i>Total</i>	
	Aspal <i>Paved</i>	Beton <i>Not Paved</i>	Tanah <i>Soil</i>		
(1)	(2)	(3)	(4)	(5)	
1. Medan Tuntungan	142,3	27,4	11,4	181,1	
2. Medan Johor	142,2	47	10,5	199,7	
3. Medan Amplas	132,9	28,4	6,1	167,4	
4. Medan Denai	147,4	17,3	2,4	167,1	
5. Medan Area	86,6	19,7	0,5	106,8	
6. Medan Kota	125,5	6,3	-	131,8	
7. Medan Maimun	42,2	6,6	-	48,8	
8. Medan Polonia	84,1	17,1	1,4	102,6	
9. Medan Baru	104	3,8	1,5	109,3	
10. Medan Selayang	144,1	15,9	7,8	167,8	
11. Medan Sunggal	185	9,5	4,5	199,0	
12. Medan Helvetia	187	24,1	2,1	213,2	
13. Medan Petisah	103,5	6,5	0,8	110,8	
14. Medan Barat	107,7	3,5	0,2	111,4	
15. Medan Timur	168,2	10,7	0,3	179,2	
16. Medan Perjuangan	82,4	20,4	0,4	103,2	
17. Medan Tembung	138,6	10,5	1	150,1	
18. Medan Deli	209	46,4	1,3	256,7	
19. Medan Labuhan	175,6	24,9	2,5	203,0	
20. Medan Marelan	88,7	38,3	0,6	127,6	
21. Medan Belawan	74,6	77,5	2,8	154,9	
<b>Medan</b>	<b>2017</b>	<b>2 671,6</b>	<b>461,8</b>	<b>58,1</b>	<b>3 191,5</b>
	2016	2 671,6	461,8	58,1	3 191,5

Sumber : Dinas Pekerjaan Umum Kota Medan

Source : *Public Works Service of Medan*

Tabel 9.1.3 Panjang Jalan Menurut Kecamatan dan Kondisi Jalan di Kota Medan (km), 2017/ *Length of Roads by Subdistrict and Road Condition in Medan Municipality (km), 2017*

Kecamatan Subdistrict	Kondisi Jalan <i>Road Condition</i>				
	Baik <i>Good</i>	Sedang <i>Moderate</i>	Rusak <i>Damaged</i>	Rusak Berat <i>Severely Damaged</i>	
(1)	(2)	(3)	(4)	(5)	
1. Medan Tuntungan	155,9	1,8	1	22,4	
2. Medan Johor	175	1,9	0,6	22,2	
3. Medan Amplas	150,8	0,1	1,4	15,1	
4. Medan Denai	157,2	0,8	1	8,1	
5. Medan Area	97,6	0,2	1,7	7,3	
6. Medan Kota	125,4	0,3	2,1	4	
7. Medan Maimun	47	-	0,5	1,3	
8. Medan Polonia	95	0,3	2,4	4,9	
9. Medan Baru	105,5	-	0	3,8	
10. Medan Selayang	154,8	0,8	0,3	11,9	
11. Medan Sunggal	181,2	0,9	3,2	13,7	
12. Medan Helvetia	202,2	0,1	0,1	10,8	
13. Medan Petisah	104,6	1,8	0,9	3,5	
14. Medan Barat	107,4	0,5	1,1	2,4	
15. Medan Timur	157,3	3	2	16,9	
16. Medan Perjuangan	92,1	1,9	1,3	7,9	
17. Medan Tembung	143	-	0,1	7	
18. Medan Deli	252,8	1,3	0	2,6	
19. Medan Labuhan	201,9	-	0	1,1	
20. Medan Marelan	124,3	-	0	3,3	
21. Medan Belawan	153,5	0,1	0,4	0,9	
<b>Medan</b>	<b>2017</b>	<b>2 984,5</b>	<b>15,8</b>	<b>20,1</b>	<b>171,1</b>
	2016	2 984,5	15,8	20,1	171,1

Sumber : Dinas Pekerjaan Umum Kota Medan

Source : *Public Works Service of Medan*

Tabel 9.1.4 Panjang Jalan Dirinci Menurut Kondisi Jalan Dan Penanggungjawab Tahun 2011 – 2017/ *Length of Road by Condition And Authority 2011 - 2017*

Kondisi Jalan <i>Condition of Road</i>	Penanggung jawab/Authority			Jumlah <i>Total</i>	
	Negara <i>State</i>	Provinsi <i>Province</i>	Kabupaten/ Kota <i>Regency/ Municipality</i>		
(1)	(2)	(3)	(4)	(5)	
1. Baik/ <i>Good</i>	70,97	40,20	1 874,11	1 985,28	
2. Sedang/ <i>Moderate</i>	0,00	0,00	973,55	973,55	
3. Rusak/ <i>Damage</i>	0,00	0,00	352,85	352,85	
4. Rusak Berat/ <i>Badly Damage</i>	0,00	0,00	79,00	79,00	
5. Tidak diperinci/ <i>Unspecified</i>	0,00	0,00	0,00	0,00	
<b>Medan</b>	<b>2016</b>	<b>70,97</b>	<b>40,20</b>	<b>3 279,51</b>	<b>3 390,68</b>
	2015	140,70	33,40	3 017,40	3 191,50
	2014	170,70	35,20	3 505,84	3 711,74
	2013	170,70	35,20	3 505,84	3 711,74
	2012	115,35	40,20	3 279,50	3 435,05
	2011	115,35	40,20	3 089,60	3 245,15

Sumber : Dinas Pekerjaan Umum Kota Medan

Source : *Public Works Service of Medan*

Tabel 9.1.5 Panjang Jalan Dirinci Menurut Jenis Permukaan Dan Penanggungjawab Tahun 2012 – 2017 / Length of Road by Type of Surface And Authority 2012 - 2017

Jenis Permukaan Type of Road	Penanggung jawab/Authority			Jumlah Total	
	Negara State	Provinsi Province	Kabupaten/ Kota Regency/ Municipality		
(1)	(2)	(3)	(4)	(5)	
1. Aspal/ Asphalted	70,97	40,20	2 363,34	2 474,51	
2. Beton/ Not Paved	0,00	0,00	802,49	802,49	
3. Tanah/ Earth	0,00	0,00	0,00	0,00	
4. Tidak diperinci/ Unspecified	0,00	0,00	0,00	0,00	
<b>Medan</b>	<b>2017</b>	<b>70,97</b>	<b>40,20</b>	<b>3 165,83</b>	<b>3 277,00</b>
	2016	140,70	33,40	3 017,40	3 191,50
	2015	140,70	33,40	3 017,40	3 191,50
	2014	170,70	35,20	3 505,84	3 711,74
	2013	170,70	35,20	3 505,84	3 711,74
	2012	115,35	40,20	3 279,50	3 435,05

Sumber : Dinas Pekerjaan Umum Kota Medan

Source : Public Works Service of Medan

Tabel 9.1.6 Panjang Jalan Menurut Kelas Jalan dan Penanggungjawab Tahun 2012 - 2017 / Length of Road by Class and Authority 2012 - 2017

Kelas Jalan <i>Classification of Road</i>	Penanggung jawab/Authority			Jumlah <i>Total</i>	
	Negara <i>State</i>	Provinsi <i>Province</i>	Kabupaten/ Kota <i>Regency/ Municipality</i>		
(1)	(2)	(3)	(4)	(5)	
1. Kelas/ <i>Class</i> I	70,97	40,20	0,00	111,17	
2. Kelas/ <i>Class</i> II	0,00	0,00	96,03	96,03	
3. Kelas/ <i>Class</i> III	0,00	0,00	566,47	566,47	
4. Kelas/ <i>Class</i> III A	0,00	0,00	762,58	762,58	
5. Kelas/ <i>Class</i> IIIB	0,00	0,00	1 493,57	1 493,57	
6. Kelas/ <i>Class</i> IIIC	0,00	0,00	0,00	0,00	
7. Tidak diperinci/ <i>Unspecified</i>	0,00	0,00	360,85	360,85	
<b>Medan</b>	<b>2016</b>	<b>70,97</b>	<b>40,20</b>	<b>3 279,50</b>	<b>3 390,67</b>
	2015	140,70	33,40	<b>3 279,50</b>	3 191,50
	2014	170,70	35,20	<b>3 279,50</b>	3 711,74
	2013	170,70	35,20	<b>3 279,50</b>	3 711,74
	2012	115,35	40,20	<b>3 279,50</b>	3 435,05

Sumber : Dinas Pekerjaan Umum Kota Medan

Source : *Public Works Service of Medan*



Tabel 9.1.7 Kecelakaan Lalu Lintas Dan Korban Kejadian Di Kota Medan Dan Sekitarnya Tahun 2012-2017 / Number of Traffic Accident and Victim in Medan Municipality and Surroundings 2012-2017

Tahun/ Bulan Year/Month	Korban/Victim			
	Kejadian Total Accident (Orang/ Person)	Perkara Selesai (Orang/ Person)	Meninggal Death (Orang/ Person)	Luka Berat SeriouslyInjured (Orang/ Person)
(1)	(2)	(3)	(4)	(5)
1. Januari/January	116	99	30	55
2. Pebruari/February	113	81	19	45
3. Maret/March	108	80	22	56
4. April/April	94	24	21	42
5. Mei/May	81	25	14	46
6. Juni/June	76	21	20	41
7. Juli/July	76	23	11	50
8. Agustus/August	77	34	14	46
9. September	104	19	16	60
10. Oktober/October	83	0	16	42
11. Nopember	126	0	16	66
12. Desember	178	0	19	92
<b>Jumlah/Total</b>				
<b>2017</b>	1 233	405	217	641
2016	1 651	511	221	875
2015	1 598	339	251	939
2014	1 326	473	292	645
2013	1 339	520	257	614
2012	1 756	1 058	309	1 144

Sumber : Kantor Sat Lantas Poltabes Medan

Source : Traffic Section Police Command of Medan Municipality

Tabel 9.1.7 Lanjutan/*Continued*

Tahun/ Bulan Year/Month	Korban/Victim				
	Luka Ringan <i>Lightly Injured</i> (Orang/ Person)	Kerugian Materi <i>Material</i> (Rp.000)	Tabrak Lari (Orang/ Person)	Ungkap (Orang/ Person)	
(1)	(6)	(7)	(8)	(9)	
1. Januari/ <i>January</i>	64	127 950	55	8	
2. Pebruari/ <i>February</i>	89	91 050	60	3	
3. Maret/ <i>March</i>	72	208 880	52	3	
4. April/ <i>April</i>	69	161 525	43	6	
5. Mei/ <i>May</i>	59	113 400	46	10	
6. Juni/ <i>June</i>	42	160 150	32	5	
7. Juli/ <i>July</i>	53	134 350	34	4	
8. Agustus/ <i>August</i>	47	118 550	36	5	
9. September	81	240 480	47	6	
10. Oktober/ <i>October</i>	47	116 750	47	6	
11. Nopember	80	154 350	63	1	
12. Desember	115	221 895	82	5	
<b>Jumlah/Total</b>	<b>2017</b>	<b>818</b>	<b>1 849 270</b>	<b>597</b>	<b>62</b>
	2016	1 087	1 750 515	944	105
	2015	868	2 247 025	916	137
	2014	755	2 109 810	701	167
	2013	784	2 972 450	701	152
	2012	804	2 877 050	845	364

Sumber : Kantor Sat Lantas Poltabes Medan

Source : *Traffic Section Police Command of Medan Municipality*

Tabel 9.1.8 Pelanggaran Lalu Lintas Ditindak, Divonis, Tunggakan dan Denda Menurut Bulan Tahun 2012 – 2017 / *Number of Traffic Violation Taken Measures, Sentenced, Delinquent and Fine by Month 2012 - 2017*

Tahun/ Bulan Year/Month	Jumlah Yang/ Number of					
	Ditindak Taken Measures	Dikirim Sent	Divonis Sentenced	Tidak Hadir Not Attend	Denda Fine (Rp.000)	
(1)	(2)	(3)	(4)	(5)	(6)	
1. Januari/January						
2. Pebruari/February						
3. Maret/March						
4. April/April						
5. Mei/May						
6. Juni/June						
7. Juli/July						
8. Agustus/August						
9. September/ September						
10. Oktober/October						
11. Nopember						
12. Desember						
<b>Jumlah/Total</b>	<b>2017</b>					
	2016	35 960	36 149	18 663	17 486	812 672
	2015	40 333	40 053	20 736	19 367	786 320
	2014	40 918	46 585	28 373	18 162	884 454,5
	2013	68 560	63 723	39 216	24 507	11 070 370,0
	2012	72 396	73 621	475 083	26 038	1 086 768,8

Sumber : Kantor Sat Lantas Poltabes Medan

Source : *Traffic Section Police Command of Medan Municipality*

Tabel 9.1.9 Surat Ijin Mengemudi Yang Dikeluarkan Oleh Satuan Lalu Lintas Menurut Jenisnya Tahun 2012 – 2017 / *Number of Driving License Issued by Police Traffic Section by Type 2012- 2017*

Tahun/ Bulan Year/.Month	Jenis SIM/Type of Driving License				
	A	A Umum	A Khusus	B1	
(1)	(2)	(3)	(4)	(5)	
1. Januari/January					
2. Pebruari/February					
3. Maret/March					
4. April/April					
5. Mei/May					
6. Juni/June					
7. Juli/July					
8. Agustus/August					
9. September/September					
10. Oktober/October					
11. Nopember/November					
12. Desember/December					
<b>Jumlah/Total</b>	<b>2017</b>				
	2016	31 182	1 911	-	8 861
	2015	19 090	183	-	733
	2014	21 359	181	-	998
	2013	*	*	*	*
	2012	44 909	1 070	-	6 829

Keterangan/Note : \*) Data tidak tersedia/ *Data is not available*

Sumber : Kantor Sat Lantas Poltabes Medan

Source : *Traffic Section Police Command of Medan Municipality*

Tabel 9.1.9 Lanjutan/*Continued*

Tahun/ Bulan <i>Year/.Month</i>	Jenis SIM/ <i>Type of Driving License</i>				Jumlah <i>Total</i>	
	B-1 Umum <i>General</i>	B-2	B-2 Umum <i>General</i>	C		
(1)	(6)	(7)	(8)	(9)	(10)	
1. Januari/ <i>January</i>						
2. Pebruari/ <i>February</i>						
3. Maret/ <i>March</i>						
4. April/ <i>April</i>						
5. Mei/ <i>May</i>						
6. Juni/ <i>June</i>						
7. Juli/ <i>July</i>						
8. Agustus/ <i>August</i>						
9. September/ <i>September</i>						
10. Oktober/ <i>October</i>						
11. Nopember/ <i>November</i>						
12. Desember/ <i>December</i>						
<b>Jumlah/<i>Total</i></b>	<b>2017</b>					
	2016	6 486	333	1 911	50 521	59 251
	2015	733	48	199	24 172	44 746
	2014	383	59	249	25 042	48 271
	2013	*	*	*	*	*
	2012	4 290	209	1 557	63 028	122 667

Keterangan/*Note* : \*) Data tidak tersedia/ *Data is not available*

Sumber : Kantor Sat Lantas Poltabes Medan

Source : *Traffic Section Police Command of Medan Municipality*

Tabel 9.1.10 Jumlah Penumpang Dan Barang Yang Diangkut Kereta api Melalui Stasiun Medan Tahun 2012 – 2017 / *Number of Passenger and Cargo Carried by Train Via Medan Railway Station 2012- 2017*

Tahun/Bulan <i>Year/Month</i>	Penumpang/ <i>Passenger</i> (Jiwa/Person)	Barang/Goods (Ton)
(1)	(2)	(3)
1. Januari/ <i>January</i>	344 794	58 905
2. Pebruari/ <i>February</i>	294 870	52 215
3. Maret/ <i>March</i>	34 037	68 727
4. April/ <i>April</i>	315 687	51 592
5. Mei/ <i>May</i>	324 044	64 669
6. Juni/ <i>June</i>	317 918	63 638
7. Juli/ <i>July</i>	366 275	78 933
8. Agustus/ <i>August</i>	305 215	79 964
9. September/ <i>September</i>	331 428	68 647
10. Oktober/ <i>October</i>	326 553	67 038
11. Nopember/ <i>November</i>	321 702	69 249
12. Desember/ <i>December</i>	372 811	70 624
<b>Jumlah/Total</b>	<b>3 940 273</b>	<b>789 846</b>
	2016	655 806
	2015	613 542
	2014	642 092
	2013	666 172
	2012	780 640

Sumber : PT. Kereta api Indonesia (Persero)

Source : *Railway Enterprise Ltd*

Tabel 9.1.11 Kiriman Barang-Barang Yang Diangkut Keret Api Melalui Stasiun Medan Tahun 2012 – 2017 / Private/General Cargo Shipped by Train Via Medan Station 2012– 2017 (ton)

Tahun/Bulan Year/Month	Jenis Barang/Type of Goods			
	Minyak Sawit Oil	Karet / Lateks	BBM	
(1)	(2)	(3)	(4)	
1. Januari / January	26 959	666	26 036	
2. Pebruari / February	24 556	795	20 955	
3. Maret / March	23 208	833	23 504	
4. April / April	26 642	368	19 597	
5. Mei / May	36 130	735	24 123	
6. Juni / June	31 039	568	27 251	
7. Juli / July	47 002	986	26 267	
8. Agustus / August	37 484	989	24 638	
9. September / September	31 624	1 012	23 479	
10. Oktober / October	34 748	869	24 632	
11. Nopember / November	32 023	985	23 578	
12. Desember / December	33 815	1 050	25 341	
<b>Jumlah/Total</b>	<b>2017</b>	<b>385 230</b>	<b>9 856</b>	<b>289 401</b>
	2016	386 319	5 677	248 490
	2015	267 328	6 566	205 459
	2014	379 703	7 305	222 870
	2013	389 232	6 557	231 536
	2012	456 858	8 690	227 970

Sumber : PT. Kereta api Indonesia (Persero)

Source : Railway Enterprise Ltd

Tabel 9.1.11 Lanjutan/ *Continued*

Tahun/Bulan <i>Year/Month</i>	Jenis Barang/ <i>Type of Goods</i>			
	Pupuk/ <i>Fertilizer</i>	BHP	Lainnya <i>Other</i>	Jumlah <i>Total</i>
(1)	(5)	(6)	(7)	(8)
1. Januari / <i>January</i>	-	875	-	-
2. Pebruari / <i>February</i>	-	815	-	-
3. Maret / <i>March</i>	-	920	-	-
4. April / <i>April</i>	-	755	-	-
5. Mei / <i>May</i>	-	725	-	-
6. Juni / <i>June</i>	-	650	-	-
7. Juli / <i>July</i>	-	1 035	-	-
8. Agustus / <i>August</i>	-	1 080	-	-
9. September / <i>September</i>	-	920	-	-
10. Oktober / <i>October</i>	-	1 040	-	-
11. Nopember / <i>November</i>	-	1 040	-	-
12. Desember / <i>December</i>	-	920	-	-
<b>Jumlah/Total</b>	<b>2017</b>	<b>10 775</b>	-	-
	2016	10 440	4 700	655 626
	2015	11 150	21 442	609 542
	2014	12 330	19 883	642 091
	2013	11 931	27 345	666 601
	2012	14 863	72 231	780 632

Sumber : PT. Kereta Api Indonesia (Persero)

Source : *Railway Enterprise Ltd*



Tabel 9.2.1 Jumlah Kantor Pos Pembantu Menurut Kecamatan di Kota Medan, 2014–2017/ *Number of Auxiliary Post Office by Subdistrict in Medan Municipality, 2014–2017*

Kecamatan Subdistrict	2014	2015	2016	2017
(1)	(3)	(4)	(5)	(5)
1. Medan Tuntungan	-	-	-	-
2. Medan Johor	1	1	2	2
3. Medan Amplas	2	2	2	2
4. Medan Denai	2	2	2	2
5. Medan Area	-	-	-	-
6. Medan Kota	2	2	3	3
7. Medan Maimun	-	-	-	-
8. Medan Polonia	1	1	1	1
9. Medan Baru	2	2	3	3
10. Medan Selayang	1	1	2	2
11. Medan Sunggal	1	1	2	2
12. Medan Helvetia	2	2	2	2
13. Medan Petisah	-	-	1	1
14. Medan Barat	3	3	3	3
15. Medan Timur	1	1	1	1
16. Medan Perjuangan	1	1	2	2
17. Medan Tembung	-	-	1	1
18. Medan Deli	2	2	2	2
19. Medan Labuhan	1	1	1	1
20. Medan Marelan	-	-	1	1
21. Medan Belawan	1	1	1	1
<b>Medan</b>	<b>23</b>	<b>23</b>	<b>31</b>	<b>31</b>

Sumber : Kantor Pos II Medan

Source : *Post Office of Region II Medan*

Tabel 9.2.2 Jumlah Pengiriman dan Penerimaan Surat Menurut Jenis Dalam Negeri Menurut Kantor Pos di Medan Tahun 2017 / *Number of Mail Sent and Received by Type by Post Office in Medan 2017*

Kantor Pos <i>Post Office</i>	Pengiriman/ <i>Sent</i>		Penerimaan/ <i>Received</i>	
	Kilat <i>Express</i>	Biasa <i>Regular</i>	Kilat <i>Express</i>	Biasa <i>Regular</i>
(1)	(2)	(3)	(4)	(5)
1.Medan	-	-	15 678	-
2.Medan Wil Pos	-	220	2 154	-
3.Medan Kampus IKIP	-	-	-	-
4.Medan Pulau Brayan	-	2 500	1 547	-
5.Medan Sei Agul	-	4 400	1 121	-
6.Medan Sei Sikambing	-	5 094	4 687	-
7.Medan Helvetia	-	740	2 984	-
8.Medan Tuntungan	-	2100	1 124	-
9.Medan Tanjungsari	-	1 490	978	-
10.Medan Gedung Johor	-	2 830	3 036	-
11.Medan Timbang Deli	-	40	2 158	-
12.Medan Polonia	-	-	3 198	-
13.Medan Baru	-	10 600	4 832	-
14.Medan USU	-	7 642	3 008	-
15.Medan Kp. Baru	-	2 450	1 915	-
16. Medan Thamrin	-	4 348	3 546	-
17. Medan SM Raja	-	3 030	1 879	-

Sumber : Kantor Pos II Medan

Source : *Post Office of Region II Medan*

Tabel 9.2.2 Lanjutan/ *Continued*

Kantor Pos <i>Post Office</i>	Pengiriman/ <i>Sent</i>		Penerimaan/ <i>Received</i>		
	Kilat	Biasa	Kilat	Biasa	
	<i>Express</i>	<i>Regular</i>	<i>Express</i>	<i>Regular</i>	
(1)	(2)	(3)	(4)	(5)	
18.Medan Titi Papan	-	300	2 541	-	
19.Medan Denai	-	4 190	2 312	-	
20.Medan Tenggaraujuh	-	1 400	2 189	-	
21.Medan Pasar Bengkok	-	2 801	1 654	-	
22.Medan Kp. Durian	-	2 590	1 954	-	
23.Medan KIM	-	-	-	-	
24. Medan Payageli	-	660	2 061	-	
25.Labuhan Deli	-	600	1 764	-	
26.Sunggal	-	3 050	3 896	-	
27.Pancur Batu	-	401	1 156	-	
28.Deli Tua	-	7 750	2 145	-	
29.Medan Namorambe	-	-	667	-	
30.Bandar Baru	-	100	755	-	
31.Tanjung Morawa	-	1 701	1 254	-	
32.Medan Tembung	-	500	1 135	-	
33. Batang Kuis	-	400	1 028	-	
34. Belawan	-	2 000	2 278	-	
<b>Medan</b>	<b>2017</b>	<b>-</b>	<b>75 627</b>	<b>84 816</b>	<b>-</b>
	2016	501 070	-	209 957	-
	2015	625 898	-	585 271	-
	2014	1 136 517	-	546 340	-
	2013	1 726 658	-	945 774	-

Sumber : Kantor Pos II Medan  
 Source : *Post Office of Region II Medan*

Tabel 9.2.3 Jumlah Pengiriman dan Penerimaan Surat Tercatat/Terdaftar Luar Negeri Pada Kantor Pos II Medan Menurut Kantor Pos Tahun 2017/  
*Number of Registered International Mail Sent and Received by Post Office of Region II Medan 2017*

Kantor Pos <i>Post Office</i>	Pengiriman/ <i>Sent</i>		Penerimaan/ <i>Received</i>	
	Biasa <i>Regular</i>	Kilat <i>Express</i>	Biasa <i>Regular</i>	Kilat <i>Express</i>
(1)	(2)	(3)	(4)	(5)
1.Medan	-	-	-	-
2.Medan Wil Pos	-	-	-	-
3.Medan Kampus IKIP	-	-	-	-
4.Medan Pulau Brayan	-	-	-	-
5.Medan Sei Agul	-	-	-	-
6.Medan Sei Sikambing	-	-	-	-
7.Medan Helvetia	-	-	-	-
8.Medan Tuntungan	-	-	-	-
9.Medan Tanjungsari	-	-	-	-
10.Medan Gedung Johor	-	-	-	-
11.Medan Timbang Deli	-	-	-	-
12.Medan Polonia	-	-	-	-
13.Medan Baru	-	-	-	-
14.Medan USU	-	-	-	-
15.Medan Kp. Baru	-	-	-	-
16. Medan Thamrin	-	-	-	-
17. Medan SM Raja	-	-	-	-

Sumber : Kantor Pos II Medan

Source : *Post Office of Region II Medan*

Tabel 9.2.3 Lanjutan/ *Continued*

Kantor Pos <i>Post Office</i>	Pengiriman/ <i>Sent</i>		Penerimaan/ <i>Received</i>		
	Biasa	Kilat	Biasa	Kilat	
	<i>Regular</i>	<i>Express</i>	<i>Regular</i>	<i>Express</i>	
(1)	(6)	(7)	(8)	(9)	
18.Medan Titi Papan	-	-	-	-	
19.Medan Denai	-	-	-	-	
20.Medan Tenggaratujuh	-	-	-	-	
21.Medan Pasar Bengkulu	-	-	-	-	
22.Medan Kp. Durian	-	-	-	-	
23.Medan KIM	-	-	-	-	
24. Medan Payageli	-	-	-	-	
25.Labuhan Deli	-	-	-	-	
26.Sunggal	-	-	-	-	
27.Pancur Batu	-	-	-	-	
28.Deli Tua	-	-	-	-	
29.Medan Namorambe	-	-	-	-	
30.Bandar Baru	-	-	-	-	
31.Tanjung Morawa	-	-	-	-	
32.Medan Tembung	-	-	-	-	
33. Batang Kuis	-	-	-	-	
34. Belawan	-	-	-	-	
<b>Medan</b>	<b>2017</b>	-	-	-	-
	2016	2 903	3 144	168 48	6 252
	2015	-	6 513	8 340	7 625
	2014	17 760	-	14 110	-
	2013	10 644	59 700	7 250	5 990

Sumber : Kantor Pos II Medan

Source : *Post Office of Region II Medan*

Tabel 9.2.4 Jumlah Pengiriman dan Penerimaan Surat Kilat Khusus Pada Kantor Pos II Medan Tahun 2017 / *Number of Express Mail Sent and Received at Post Office of Region II Medan 2017*

Kantor Pos <i>Post Office</i>	Pengiriman <i>Sent</i>	Penerimaan <i>Received</i>
(1)	(2)	(3)
1.Medan	-	15 678
2.Medan Wil Pos	-	2 154
3.Medan Kampus IKIP	-	-
4.Medan Pulau Brayan	-	1 547
5.Medan Sei Agul	-	1 121
6.Medan Sei Sikambing	-	4 687
7.Medan Helvetia	-	2 984
8.Medan Tuntungan	-	1 124
9.Medan Tanjungsari	-	978
10.Medan Gedung Johor	-	3 036
11.Medan Timbang Deli	-	2 158
12.Medan Polonia	-	3 198
13.Medan Baru	-	4 832
14.Medan USU	-	3 008
15.Medan Kp. Baru	-	1 915
16.Medan Thamrin	-	3 546
17.Medan SM Raja	-	1 879

Tabel 9.2.4 Lanjutan/ *Continued*

Kantor Pos/ <i>Post Office</i>	Pengiriman/ <i>Sent</i>	Penerimaan/ <i>Received</i>
(1)	(2)	(3)
18.Medan Titi Papan	-	2 541
19.Medan Denai	-	2 312
20.Medan Tenggaratujuh	-	2 189
21.Medan Pasar Bengkulu	-	1 654
22.Medan Kp. Durian	-	1 954
23.Medan KIM	-	-
24. Medan Payageli	-	2 061
25.Labuhan Deli	-	1 764
26.Sunggal	-	3 896
27.Pancur Batu	-	1 156
28.Deli Tua	-	2 145
29.Medan Namorambe	-	667
30.Bandar Baru	-	755
31.Tanjung Morawa	-	1 254
32.Medan Tembung	-	1 135
33. Batang Kuis	-	1 028
34. Belawan	-	2 278
<b>Medan</b>	<b>2017</b>	<b>-</b>
	2016	326 402
	2015	1 025 342
	2014	1 001 253
	2013	1060038
		<b>84 816</b>
		<b>1 185 108</b>
		<b>685 354</b>
		<b>438 147</b>
		<b>496206</b>

Sumber : Kantor Pos II Medan  
 Source : *Post Office of Region II Medan*

Tabel 9.2.5 Jumlah Pengiriman Paket Pos Pada Kantor Pos II Medan Tahun 2017 /  
*Number of Parcel Post Sent and Received by Post Office Region II Medan  
 2017*

Kantor Pos <i>Post Office</i>	Pengiriman / Sent			
	Standart	Optima	Kilat Khusus <i>Express</i>	Luar Negeri <i>Foreign</i>
(1)	(2)	(3)	(4)	(5)
1.Medan	1 631	-	7 871	4 081
2.Medan Wil Pos	1	-	95	5
3.Medan Kampus IKIP	-	-	50	22
4.Medan Pulau Brayan	9	-	570	79
5.Medan Sei Agul	3	-	126	3
6.Medan Sei Sikambing	91	-	866	73
7.Medan Helvetia	39	-	612	50
8.Medan Tuntungan	104	-	384	43
9.Medan Tanjungsari	36	-	370	36
10.Medan Gedung Johor	139	-	539	177
11.Medan Timbang Deli	3	-	13	-
12.Medan Polonia	-	-	169	-
13.Medan Baru	47	-	175	145
14.Medan USU	60	-	42	-
15.Medan Kp. Baru	95	-	143	152
16.Medan Thamrin	46	-	1 595	175
17.Medan SM Raja	12	-	773	57



Tabel 9.2.5 Lanjutan/ *Continued*

Kantor Pos <i>Post Office</i>	Pengiriman / <i>Sent</i>				
	Standart	Optima	Kilat Khusus <i>Express</i>	Luar Negeri <i>Foreign</i>	
(1)	(2)	(3)	(4)	(5)	
18.Medan Titi Papan	10	-	500	2	
19.Medan Denai	29	-	522	226	
20.Medan Tenggara tujuh	17	-	214	17	
21.Medan Pasar Bengkok	8	-	167	16	
22.Medan Kp. Durian	67	-	400	114	
23.Medan KIM	-	-	324	38	
24. Medan Payageli	43	-	83	9	
25.Labuhan Deli	25	-	282	5	
26.Sunggal	85	-	49	-	
27.Pancur Batu	19	-	210	11	
28.Deli Tua	6	-	332	47	
29.Medan Namorambe	2	-	75	-	
30.Bandar Baru	20	-	148	10	
31.Tanjung Morawa	38	-	340	21	
32.Medan Tembung	2	-	20	0	
33. Batang Kuis	11	-	69	0	
34. Belawan	24	-	601	85	
<b>Medan</b>	<b>2017</b>	-	-	<b>18 729</b>	<b>5 699</b>
	2016	2 722	246	19 500	5 707
	2015	15 921	255	12 887	252
	2014	18 619	-	20 406	406
	2013	26 348	334	1 1807	162

Sumber : Kantor Pos II Medan

Source : *Post Office of Region II Medan*

Tabel 9.2.6 Jumlah Penerimaan Paket Pos Pada Kantor Pos II Medan Tahun 2017/  
*Number of Post Parcel Received Post Office Class II Medan by Branch Post Office 2017*

Kantor Pos <i>Post Office</i>	Penerimaan / <i>Recived</i>			
	Standart	Optima	Kilat Khusus/ <i>Express</i>	Luar Negeri/ <i>Foreign</i>
( 1 )	( 2 )	( 3 )	( 4 )	( 5 )
1.Medan	-	-	15 678	3 567
2.Medan Wil Pos	-	-	2 154	220
3.Medan Kampus IKIP	-	-	-	-
4.Medan Pulau Brayan	-	-	1 547	145
5.Medan Sei Agul	-	-	1 121	20
6.Medan Sei Sikambing	-	-	4 687	248
7.Medan Helvetia	-	-	2 984	117
8.Medan Tuntungan	-	-	1 124	40
9.Medan Tanjungsari	-	-	978	118
10.Medan Gedung Johor	-	-	3 036	145
11.Medan Timbang Deli	-	-	2 158	134
12.Medan Polonia	-	-	3 198	154
13.Medan Baru	-	-	4 832	423
14.Medan USU	-	-	3 008	123
15.Medan Kp. Baru	-	-	1 915	137
16.Medan Thamrin	-	-	3 546	258
17.Medan SM Raja	-	-	1 879	82

Tabel 9.2.6 Lanjutan/ *Continued*

Kantor Pos <i>Post Office</i>	Penerimaan / <i>Received</i>				
	Standart	Optima	Kilat Khusus/ <i>Express</i>	Luar Negeri/ <i>Foreign</i>	
( 1 )	(2)	(3)	(4)	(5)	
18.Medan Titi Papan	-	-	2 541	150	
19.Medan Denai	-	-	2 312	89	
20.Medan Tenggaratujuh	-	-	2 189	59	
21.Medan Pasar Bangkok	-	-	1 654	88	
22.Medan Kp. Durian	-	-	1 954	75	
23.Medan KIM	-	-	-	-	
24. Medan Payageli	-	-	2 061	50	
25.Labuhan Deli	-	-	1 764	236	
26.Sunggal	-	-	3 896	112	
27.Pancur Batu	-	-	1 156	100	
28.Deli Tua	-	-	2 145	50	
29.Medan Namorambe	-	-	667	18	
30.Bandar Baru	-	-	755	43	
31.Tanjung Morawa	-	-	1 254	98	
32.Medan Tembung	-	-	1 135	88	
33. Batang Kuis	-	-	1 028	100	
34. Belawan	-	-	2 278	298	
<b>Medan</b>	<b>2017</b>	-	-	<b>84 816</b>	<b>7 621</b>
	2016	38 458	333	64 148	720
	2015	32 8126	416	37 523	531
	2014	34 444	-	29 686	516
	2013	3 3507	457	28 530	281

Sumber : Kantor Pos II Medan  
 Source : *Post Office of Region II Medan*

Tabel 9.2.7 Jumlah Pengiriman Wesel Pos Pada Kantor Pos II Medan Tahun 2017 /  
*Number of Postal Money Order Sent at Post Office Class II Medan by  
 Branch Post Office 2017*

Kantor Pos Post Office	Pengiriman / Sent			
	Prima Trak	Prima Besar Uang (Rp.000)	Instan Trak	Instan Besar Uang (Rp.000)
( 1 )	( 2 )	( 3 )	( 4 )	( 5 )
1. MEDAN	1 018	383 623	2 313	4 799 529
2. KPC Medan Pulo Brayan	24	22 495	1 332	1 458 166
3. KPC Medan Sei Agul	-	-	426	646 765
4. KPC Sei Sikambang	199	519 251	1 200	1 656 692
5. KPC Medan Helvetia	66	140 900	995	1 005 852
6. KPC Medan Tuntungan	29	25 090	499	567 135
7. KPC Medan Tanjungsari	9	12 620	425	485 015
8. KPC Medan Gedung Johor	25	42 340	906	1 001 307
9. KPC Medan Timbang Deli	540	105 975	811	5 418 177
10. KPC Medan Polonia	4	1 200	211	259 775
11. KPC Medan Baru	53	35 565	1 851	4 428 886
12. KPC Medan USU	58	43 320	963	1 134 129
13. KPC Medan Kp. Baru	44	34 925	1 251	1 740 645
14. KPC Medan Thamrin	22	26 600	779	760 505
15. KPC Medan SM. Raja	25	20 788	576	621 026
16. KPC Medan Titi Papan	13	10 700	1 432	2 332 955
17. KPC Medan Denai	48	67 190	1 668	1 476 990
18. KPC Medan Tenggara 7	44	10 365	649	735 200
19. KPC Medan Ps. Bengkok	81	206 570	804	807 826
20. KPC Medan Kp. Durian	20	6 576	740	753 613

Tabel 9.2.7 Lanjutan/ *Continued*

Kantor Pos <i>Post Office</i>	Pengiriman / <i>Sent</i>				
	Prima Trak	Prima Besar Uang (Rp.000)	Instan Trak	Instan Besar Uang (Rp.000)	
( 1 )	( 6 )	( 7 )	( 8 )	( 9 )	
21. KPC Medan Labuhan	20	17 575	775	785 499	
22. KPC Medan Sunggal	49	56 150	868	829 229	
23. KPC Medan Paya Geli	10	12 500	260	7 705	
24. KPC Pancur Batu	3	4 000	549	735 155	
25. KPC Deli Tua	33	16 9000	1 077	1 270 982	
26. KPC Namorambe	-	-	104	89 590	
27. KPC Bandar Baru	-	-	104	135 950	
28. KPC Tj. Morawa	19	23 331	50	42 350	
29. KPC Tembung	50	42 350	1 353	1 510 892	
30. KPC Batangkuis	23	31 300	790	642 475	
31. KPC Belawan	29	13 523	1 725	1 712 481	
32. LE MEDANWILPOS	31	13 400	149	132 680	
33. LE POLDASU	-	-	-	-	
34. LE SUKAMULIA	-	-	37	56 500	
<b>Medan</b>	<b>2017</b>	<b>2 589</b>	<b>1 947 122</b>	<b>27 672</b>	<b>40 042 275</b>
	2016	2 700	1 319 325	36 719	50 744 209
	2014	-	-	69 845	78 661 432
	2013	4 153	1 853 636	53 122	73 961 248
	2012	5 991	3 851 966	30 530	39 428 808

Sumber : Kantor Pos II Medan

Source : *Post Office of Region II Medan*

Tabel 9.2.8 Jumlah Penerimaan Wesel Pos Pada Kantor Pos II Medan Tahun 2017/  
*Number of Postal Money Order Received at Post Office Class II Medan by  
 Branch Post Office 2017*

Kantor Pos Post Office	Pengiriman / Sent			
	Prima Trak	Prima Besar Uang (Rp.000)	Instan Trak	Instan Besar Uang (Rp.000)
( 1 )	( 2 )	( 3 )	( 4 )	( 5 )
1. MEDAN	1 588	393 868	2 100	7 032
2. KPC Medan Pulo Brayan	27	11 557	903	897 464
3. KPC Medan Sei Agul	2	2 100	145	122 680
4. KPC Sei Sikambang	29	30 121	444	788 615
5. KPC Medan Helvetia	37	61 852	696	916 972
6. KPC Medan Tuntungan	-	-	281	340 417
7. KPC Medan Tanjungsari	59	35 183	206	255 350
8. KPC Medan Gedung Johor	63	40 855	530	644 735
9. KPC Medan Timbang Deli	812	116 179	379	342 459
10. KPC Medan Polonia	9	5 825	92	91 182
11. KPC Medan Baru	82	39 909	566	887 059
12. KPC Medan USU	62	29 365	630	791 486
13. KPC Medan Kampung Baru	4	7 558	765	886 313
14. KPC Medan Thamrin	21	12 270	402	355 675
15. KPC Medan SM. Raja	80	14 563	512	437 569
16. KPC Medan Titi Papan	20	10 759	758	762 313
17. KPC Medan Denai	25	13 800	1 353	1 374
18. KPC Medan Tenggara 7	3	4 806	611	609 176
19. KPC Medan Ps. Bengkok	24	8 026	816	893 279
20. KPC Medan Kp. Durian	54	35 130	787	703 699

Tabel 9.2.8 Lanjutan/ *Continued*

Kantor Pos <i>Post Office</i>	Pengiriman / <i>Sent</i>			
	Prima Trak	Prima Besar Uang (Rp.000)	Instan Trak	Instan Besar Uang (Rp.000)
( 1 )	( 6 )	( 7 )	( 8 )	( 9 )
21. KPC Medan Labuhan	36	27 496	1 005	870 238
22. KPC Medan Sunggal	3	1 400	532	499 770
23. KPC Medan Paya Geli	2	600 000	222	190 765
24. KPC Pancur Batu	11	5 950	69	800 892
25. KPC Deli Tua	5	6 450	763	873 718
26. KPC Namorambe	-	-	93	89 353
27. KPC Bandar Baru	9	4 300	69	65 300
28. KPC Tj. Morawa	5	2 650	1 331	1 875
29. KPC Tembung	13	8 990	1 340	1 290
30. KPC Batangkuis	3	4 600	627	624 880
31. KPC Belawan	11	5 450	1 681	1 543
32. LE MEDANWILPOS	3	1 699	31	42 582
33. LE POLDASU	-	-	-	-
34. LE SUKAMULIA	147	33 211	2	8 900
<b>Medan</b>				
2017	<b>3 249</b>	<b>1 575 922</b>	<b>20 741</b>	<b>27 907 944</b>
2016	2 700	1 319 325	36 719	50 744 209
2014	-	-	69 845	78 661 432
2013	4 153	1 853 636	53 122	73 961 248
2012	5 991	3 851 966	30 530	39 428 808

Tabel 9.2.9 Jumlah Pengiriman dan Penerimaan Pos Express Pada Kantor Pos II Medan Tahun 2017 / *Number of Express Mail Sent and Received at Post Office of Region II Medan 2017*

Kantor Pos <i>Post Office</i>	Pengiriman <i>Sent</i>	Penerimaan <i>Received</i>
(1)	(2)	(3)
1.Medan	-	15 607
2.Medan Wil Pos	-	220
3.Medan Kampus IKIP	-	-
4.Medan Pulau Brayan	-	1 187
5.Medan Sei Agul	-	1 089
6.Medan Sei Sikambing	-	3 582
7.Medan Helvetia	-	2 251
8.Medan Tuntungan	-	875
9.Medan Tanjungsari	-	884
10.Medan Gedung Johor	-	2 256
11.Medan Timbang Deli	-	1 932
12.Medan Polonia	-	2 001
13.Medan Baru	-	4 211
14.Medan USU	-	2 261
15.Medan Kp. Baru	-	1 995
16.Medan Thamrin	-	2 311
17.Medan SM Raja	-	865



Tabel 9.2.9 Lanjutan/ *Continued*

Kantor Pos <i>Post Office</i>	Pengiriman <i>Sent</i>	Penerimaan <i>Received</i>
(1)	(2)	(3)
18.Medan Titi Papan	-	1 986
19.Medan Denai	-	1 765
20.Medan Tenggaratujuh	-	1 999
21.Medan Pasar Bengkok	-	1 005
22.Medan Kp. Durian	-	1 834
23.Medan KIM	-	1 163
24. Medan Payageli	-	1 536
25.Labuhan Deli	-	1 163
26.Sunggal	-	2 587
27.Pancur Batu	-	854
28.Deli Tua	-	1 867
29.Medan Namorambe	-	524
30.Bandar Baru	-	631
31.Tanjung Morawa	-	1 008
32.Medan Tembung	-	754
33. Batang Kuis	-	864
34. Belawan	-	2 033
<b>Medan</b>	<b>2017</b>	<b>-</b>
	2016	587 245
	2015	664 258
	2014	455 139
	2013	453 247
		<b>69 798</b>

Sumber : Kantor Pos II Medan

Source : *Post Office of Region II Medan*

Tabel 9.2.10 Jumlah Sambungan Telepon dan Sambungan Speedy di Kota Medan 2013-2017/ *Number of Connection of Phone and Speedy in Medan Municipality 2013-2017*

Jenis Sambungan <i>Type of connection</i>	Tahun/Year				
	2013	2014	2015	2016	2017
(1)	(2)	(3)	(4)	(5)	(6)
1. Sambungan Telepon	168 532	315 964	328 933	343 305	347 965
2. Sambungan Speedy	42 165	106 459	119 428	129 997	-
3. Indi Home	-	-	-	42 486	85 258

Sumber : Kantor Pusat Divisi Regional PT. Telkom Medan  
 Source : *Regional Division PT. Telkom Medan*



REALISASI  
PENERIMAAN PAJAK  
& RETRIBUSI  
Rp. 533.416,19 Juta

Pajak Hotel  
Rp. 95.822 Juta

Pajak Hiburan  
Rp. 33.103 Juta

Pajak Restoran  
Rp. 130.918 Juta





**10.1 Keuangan Daerah**

Realisasi penerimaan rutin Kota Medan pada tahun 2017 tercatat sebesar 4.409.065.482 rupiah, yang terdiri dari Pendapatan Asli Daerah (PAD) sebesar 1.738.084.105 rupiah, dana Perimbangan sebesar 2.122.769.417 rupiah, dan Pendapatan lain-lain yang sah sebesar 546.539.143 rupiah.

Adapun realisasi Pengeluaran Tidak Langsung pada tahun 2017 adalah 1.793.536.736 rupiah dan pengeluaran langsung sebesar 2.656.288.433 rupiah. Angka selengkapnya disajikan pada Tabel 10.1.1 sampai Tabel 10.1.8.

**10.1 Regional Finance**

*Actual receipt of routine budget of Medan Municipality in 2017 recorded at 4.409.065.482 rupiahs, consist of local government genuine income recorded at 1.738.084.105 rupiahs, balance fund recorded at 2.122.769.417 rupiahs, and legal others income recorded at 546.539.143 rupiahs.*

*Now actual undirect expenditure in 2017 is 1.793.536.736 rupiahs and direct expenditure in 2.656.288.433 rupiahs. The figures completely disseminated at table 10.1.1 until Table 10.1.8.*

**10.2 Perbankan**

Peran Bank dalam menunjang pertumbuhan ekonomi Kota Medan sangat penting artinya. Untuk mendukung program Pemerintah dan memperlancar bank yang ada di Kota Medan telah menyalurkan kredit yang cukup besar. Dimana sampai bulan Desember tahun 2017 posisi pinjaman menurut lapangan usaha sebesar 80.044.952 juta rupiah, yang terdiri dari 21.391.033 juta rupiah untuk lapangan usaha Pertanian, 32.097.251 juta rupiah untuk Industri, 26.556.668 juta rupiah untuk Perdagangan dan selebihnya untuk Pertambangan, Listrik, Gas dan air, Konstruksi, Angkutan, Jasa perusahaan, Jasa Sosial dan lapangan usaha lainnya (Tabel 10.2.2). Sedangkan posisi pinjaman perbankan yang telah disalurkan kepada bukan lapangan usaha pada tahun 2016 sebesar 11.081.318 juta rupiah, yang terdiri dari 7.109.675 juta rupiah untuk Rumah Tinggal, 220.763 juta rupiah untuk Flat dan Apartment, 1.256.108 juta rupiah untuk Ruko dan Rukan, 2.494.772 untuk Kendaraan Bermotor, dan selebihnya untuk lainnya (Tabel 10.2.3).

**10.2 Banking**

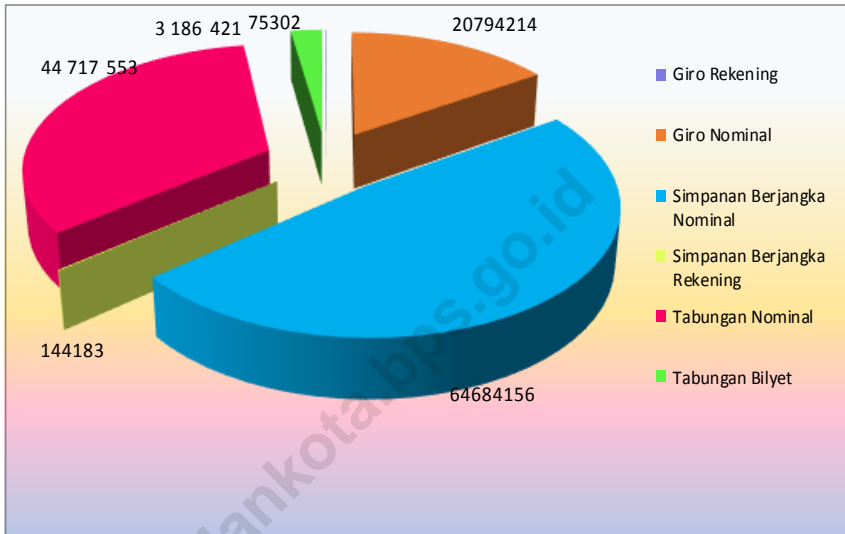
*Bank contribution to develop economic growth of Medan Municipality most important meaning. For implementing government program and banking effort in Medan were lurching quite enough credit. Where until December 2017 credits position by sectors 80.044.952 million rupiahs, which consist of 21.391.033 million rupiahs for Agriculture, 32.097.251 million rupiahs for Industry, 26.556.668 million rupiahs for Trade and the others for Mining, Electrimunicipality, Gas and Water, Construction, Transport, Business Service, Social services and the others (Table 10.2.2).*

*Otherwise, credit value of bank that given to non industrial origin until December 2016 is 11.081.318 million rupiahs, which consist of 7.109.675 million rupiahs for Hosuing, 220.763 million rupiahs for Flat and Apartment, 1.256.108 million rupiahs for Shophouse and Offical, 2.494.772 for Vehicles, and the others (Table 10.2.3).*

Jumlah dana yang terkumpul oleh bank dari masyarakat sampai bulan Desember tahun 2016 berjumlah 146.334.154 rupiah, yang berasal dari Giro sebesar 21.869.013 rupiah, Simpanan Berjangka sebesar 65.915.210 rupiah, dan dari Tabungan sebesar 43.057.882 rupiah. Untuk lebih rincinya dapat dilihat pada Tabel 10.2.1.

*Fund summary that collected by bank from society until December 2016 was 146.334.154 million rupiahs that come from Demand Deposits by 21.869.013 million rupiahs, Time Deposits by 65.915.210 million rupiahs and from Saving Deposits by 43.057.882 million rupiahs (Table 10.2.1)*

Gambar 10.1 Dana Masyarakat di Kota Medan Menurut Bulan Tahun 2016 (Dalam 000 000 Rupiah)/ *Public Funds Of Medan Municipality by Month (In Rp.000.000) 2016*



Sumber : Bank Indonesia Cabang Medan

Source : *Bank Indonesia Medan Branch*



Tabel 10.1.1 Realisasi Pendapatan Pemerintah Kota Medan Menurut Jenis Pendapatan (ribu rupiah), 2015–2017/ *Actual Revenues of Government of Medan Municipality by Source of Revenues (thousand rupiahs), 2015–2017*

Jenis Pendapatan <i>Source of Revenues</i>	2015	2016	2017
(1)	(2)	(3)	(4)
<b>1. Pendapatan Asli Daerah (PAD)/ Original Local Government Revenue</b>	<b>1 490 027 386</b>	<b>1 535 435 344</b>	<b>1 738 084 105</b>
1.1 Pajak Daerah/ <i>Local Taxes</i>	1 000 207 760	1 125 495 514	1 368 855 469
1.2 Retribusi Daerah/ <i>Rebtributions</i>	200 170 037	115 597 957	115 251 990
1.3 Hasil Perusahaan Milik Daerah dan Pengelolaan Kekayaan Daerah yang Dipisahkan <i>Income of Regional Gov. Corporate and Management of Separated Reg. Gov. Wealth</i>	8 523 732	8 948 680	11 095 561
1.4 Lain-lain PAD yang Sah/ <i>Other Original Local Gov. Revenue</i>	281 125 857	285 393 193	245 059 147
<b>2. Dana Perimbangan Balanced Budget</b>	<b>1 355 644 466</b>	<b>1 900 853 852</b>	<b>2 122 769 417</b>
2.1 Bagi Hasil Pajak/ <i>Tax Sharing</i>	121 401 841	222 056 417	198 592 782
2.2 Bagi Hasil Bukan Pajak/Sumber Daya Alam/ <i>Non Tax/Natural Resources Sharing</i>	2 171 260	2 215 876	728 355
2.3 Dana Alokasi Umum <i>General Allocation Funds</i>	1 232 071 365	1 611 940 995	1 583 624 375
2.4 Dana Alokasi Khusus <i>Special Allocation Funds</i>	0,00	64 640 564	339 823 905

Tabel 10.1.1 Lanjutan/*Continued*

Jenis Pendapatan <i>Source of Revenues</i>	2015	2016	2017
(1)	(2)	(3)	(4)
<b>3. Lain-lain Pendapatan yang Sah/Other Legal Revenue</b>	<b>1 599 436 140</b>	<b>871 953 490</b>	<b>546 539 143</b>
3.1 Pendapatan Hibah/ <i>Grants</i>	0,00		0
3.2 Dana Darurat <i>Emergency Funds</i>	0,00		
3.3 Dana Bagi Hasil Pajak dari Provinsi dan Pemerintah Daerah Lainnya/ <i>Tax Sharing From Province and Other Local Governments</i>	955 710 023	535 205 964	546 539 143
3.4 Dana Penyesuaian dan Otonomi Daerah/ <i>Outonomous Region and Balancing Funds</i>	457 966 812	336 747 526	
3.5 Bantuan Keuangan dari Provinsi atau Pemerintah Daerah Lainnya/ <i>Financial Assistance From Province and Other Local Government</i>	0,00		
3.6 Pendapatan dari Dana BOS/ <i>School Operational Assistance Funds</i>	185 759 305		
3.7 Lainnya/ <i>Other Funds</i>	0,00		
<b>Jumlah/Total</b>	<b>4 445 107 992</b>	<b>4 308 242 686</b>	<b>4 409 065 482</b>

Keterangan/*Note* : Data Belum Diaudit/*Data is not Audited*

Sumber : Badan Pengelola Keuangan Daerah Kota Medan

Source : *Budget Division of Medan Municipality Government*

Tabel 10.1.2 Realisasi Belanja Pemerintah Kota Medan Menurut Jenis Belanja (ribu rupiah), 2015–2017/ *Actual Expenditures of Government of Medan Municipality by Kind of Expenditures (thousand rupiahs), 2015–2017*

Jenis Belanja <i>Kind of Expenditures</i>	2015	2016	2017
(1)	(2)	(3)	(4)
<b>1. Belanja Tidak Langsung</b> <b><i>Indirect Expenditure</i></b>	<b>1 962 535 207</b>	<b>1 974 568 345</b>	<b>1 793 536 736</b>
1.1 Belanja Pegawai/ <i>Personnel expenditure</i>	1 858 317 381	1 928 755 453	1 681 715 059
1.2 Belanja Bunga/ <i>Retributions</i>	102 194		
1.3 Belanja Subsidi <i>Subsidies Expenditure</i>	0,00		
1.4 Belanja Hibah/ <i>Grant</i>	102 179 682	40 988 311	55 317 675
1.5 Belanja Bantuan Sosial <i>Social Expenditure</i>	427 000	394 000	724 657
1.6 Belanja Bagi Hasil kepada Provinsi/Kabupaten/Kota <i>Sharing Fund Expenditure to Provincial/Subdistrict/Municipality and Village Government</i>	0,00		
1.7 Belanja Bantuan Keuangan kepada Provinsi/ Kabupaten/ Kota dan Pemerintah Desa <i>Financial Assistance Expenditure to Provincial/ Subdistrict/Municipality and Village Government</i>	1 229 989	1 559 196	1 779 345
1.8 Belanja Tidak Terduga <i>Unpredicted Expenditure</i>	278 961	2 871 385	
<b>2. Belanja Langsung</b> <b><i>Direct Expenditure</i></b>	<b>2 534 038 624</b>	<b>2 550 662 987</b>	<b>2 656 288 433</b>
2.1 Belanja Pegawai/ <i>Personnel expenditure</i>	507 568 406	512 638 022	525 631 974
2.2 Belanja Barang dan Jasa <i>Goods and Services Expenditure</i>	1 062 620 128	1 101 425 832	1 133 180 468
2.3 Belanja Modal <i>Capital expenditure</i>	963 850 090	936 599 133	997 475 992

Keterangan/Note : Data Belum Diaudit/*Data is not Audited*

Sumber : Badan Pengelola Keuangan Daerah Kota Medan

Source : *Budget Division of Medan Municipality Government*

Tabel 10.1.3 Rencana dan Realisasi Pengeluaran Pemerintah Kota Medan 2006-2017/  
*Planning and Actual Budget of Medan Municipality Government 2006-2017*

Tahun Year	Rencana Planning (Rp.000)	Realisasi Actual (Rp.000)	Persentase Percentage
(1)	(2)	(3)	(4)
2006	1 415 485 418	1 322 425 420	93,43
2007	1 751 826 796	1 392 698 097	79,50
2008	1 881 374 172	1 477 958 513	78,56
2009	2 349 719 173	1 886 588 720	80,29
2010	2 582 065 327	2 235 195 759	86,57
2011	3 395 728 853	3 041 037 854	89,55
2012	4 080 935 663	3 021 172 391	74,03
2013	4 237 560 639	3 224 449 048	76,09
2014	4 625 169 943	3 723 643 299	80,50
2015	5 467 952 757	4 496 573 831	82,23
2016	5 380 363 862	4 525 231 332	84,11
<b>2017</b>	<b>5 554 084 309</b>	<b>4 395 825 169</b>	<b>79,14</b>

Sumber : Badan Pengelola Keuangan Daerah Kota Medan

Source : Budget Division of Medan Municipality Government

Tabel 10.1.4 Rencana dan Realisasi Penerimaan Pemerintah Kota Medan 2006-2017/  
*Planning and Actual Local Government Receipt Of Medan Municipality  
 Government 2006-2017*

Tahun Year	Rencana Planning (Rp.000)	Realisasi Actual (Rp.000)	Persentase Percentage
(1)	(2)	(3)	(4)
2006	1 440 508 893	1 398 910 993	97,11
2007	1 751 826 796	1 392 698 097	79,50
2008	1 764 199 302	1 806 373 003	102,39
2009	1 894 222 016	1 870 374 442	98,74
2010	2 101 631 165	2 069 833 896	98,49
2011	3 083 140 291	2 747 359 034	89,10
2012	4 034 121 334	2 997 417 156	74,30
2013	4 106 900 462	3 276 344 285	79,78
2014	4 560 412 530	4 042 115 828	88,63
2015	5 046 111 839	4 445 107 992	88,09
2016	5 203 526 015	4 308 242 686	82,79
<b>2017</b>	<b>5 523 623 117</b>	<b>4 409 065 482</b>	<b>79,82</b>

Sumber : Badan Pengelola Keuangan Daerah Kota Medan

Source : Budget Division of Medan Municipality Government

Tabel 10.1.5 Realisasi Penerimaan Pemerintah Kota Medan 2011-2017/ *Actual Receipt of Medan Municipality Government 2011-2017*

Tahun/Jenis Penerimaan <i>Year/Kind of Receipt</i>	Rencana <i>Planning</i> <i>(Rp.000)</i>	Realisasi <i>Actual</i> <i>(Rp.000)</i>	Persen- tase <i>Percentage</i>
(1)	(2)	(3)	(4)
2011	3 083 140 291	2 747 359 034	89,10
2012	4 034 121 334	2 997 417 156	74,30
2013	4 106 900 462	3 276 344 285	79,78
2014	4 560 412 530	4 042 115 828	88,63
2015	5 046 111 839	4 445 107 992	88,09
2016	5 203 526 015	4 308 242 686	82,79
<b>2017</b>	<b>5 523 623 117</b>	<b>4 409 065 482</b>	<b>79,82</b>
1. Pendapatan Asli Daerah/ <i>Local Government Genuine Income</i>	<b>2 031 995 549</b>	<b>1 739 756 923</b>	<b>86,38</b>
2. Dana Perimbangan/ <i>balance fund</i>	<b>2 236 515 051</b>	<b>2 122 769 417</b>	<b>94,91</b>
3. Lain-lain Pendapatan yang Sah/ <i>legal others income</i>	<b>1 255 112 518</b>	<b>564 539 143</b>	<b>43,54</b>

Sumber : Badan Pengelola Keuangan Daerah Kota Medan

Source : *Budget Division of Medan Municipality Government*

Tabel 10.1.6 Realisasi Pengeluaran APBD Pemerintah Kota Medan 2012–2017/ *Actual Expenditure of Medan Municipality Government 2017 - 2017*

Tahun/Jenis Pengeluaran <i>Year/Kind of Expenditures</i>	Rencana <i>Planning</i> (Rp.000)	Realisasi <i>Actual</i> (Rp.000)	Persentase <i>Percentage</i>
(1)	(2)	(3)	(4)
I. BELANJA TIDAK LANGSUNG	1 932 618 478	1 739 604 456	90,01
1. Belanja Pegawai	1 841 340 445	1 681 782 779	91,33
2. Belanja Bunga	-	-	-
3. Belanja Subsidi	-	-	-
4. Belanja Bantuan Sosial	7 800 784	724 657	9,28
5. Belanja Tak Terduga	16 126 903		
6. Belanja Hibah	60 000 000	55 317 675	92,19
7. Belanja Bantuan Keuangan	7 350 345	1 779 345	24,20
II. BELANJA LANGSUNG	3 621 465 831	2 655 889 925	73,34
1. Belanja Pegawai	657 559 310	525 210 334	79,93
2. Belanja Barang dan Jasa	1 552 599 863	1 133 203 599	72,98
3. Belanja Modal	1 411 306 658	997 475 992	70,67
<b>2017</b>	<b>5 554 084 309</b>	<b>4 395 494 381</b>	<b>79,14</b>
2016	5 737 738 289	4 504 445 138	78,50
2015	5 467 952 757	4 496 573 831	82,23
2014	4 625 169 943	3 723 643 299	80,50
2013	4 237 560 639	3 224 449 048	76,09
2012	4 080 935 663	3 021 172 391	74,03
2011	3 395 728 853	3 041 037 754	89,55

Sumber : Badan Pengelola Keuangan Daerah Kota Medan

Source : *Budget Division of Medan Municipality Government*

Tabel 10.1.7 Rencana dan Realisasi Penerimaan Pemerintah Kota Medan Menurut Urusan Pemerintahan Tahun 2011-2017/ *Planning and Actual Receipt of Medan Municipality Government by Government Affair 2011-2017*

Urusan Pemerintahan	Rencana <i>Planning</i> (Rp.000)	Realisasi <i>Actual</i> (Rp.000)	Persentase <i>Percentage</i>
(1)	(2)	(3)	(4)
2011	3 083 140 291	2 747 359 034	89,10
2012	4 034 121 334	2 997 417 156	74,30
2013	4 106 900 462	3 276 344 285	79,78
2014	4 560 412 530	4 042 115 828	88,63
2015	5 046 111 839	4 445 107 992	88,09
2016	5 203 526 015	4 308 242 686	82,79
<b>2017</b>	<b>5 523 623 117</b>	<b>4 409 065 482</b>	<b>79,82</b>
1. Pendidikan	-	-	
2. Kesehatan	309 327 259	195 990 947	63,36
3. Pekerjaan Umum	1 000 000	801 050	80,10
4. Perumahan	143 791 250	56 495 515	39,28
5. Penataan Ruang			
6. Perencanaan Pembangunan	0,00	0,00	0,00
7. Perhubungan	55 108 500	26 050 706	47,27
8. Lingkungan Hidup	31 115 400	19 546 139	62,81
9. Kependudukan & Catatan Sipil	1 000 000	649 275	64,92
10. Keluarga Berencana dan keluarga Sejahtera	0,00	0,00	0,00
11. Sosial	0,00	0,00	0,00
12. Tenaga Kerja	0,00	0,00	0,00
13. Koperasi Usaha Kecil Menengah	0,00	0,00	0,00



Tabel 10.1.7 Lanjutan/*Continued*

Urusan Pemerintahan	Rencana <i>Planning</i> (Rp.000)	Realisasi <i>Actual</i> (Rp.000)	Persentase Percentage
(1)	(2)	(3)	(4)
14. Penanaman Modal	19 158 500	9 864 012	51,48
15. Kebudayaan	0,00	0,00	0,00
16. Pemuda dan Olah Raga	0,00	0,00	0,00
17. Kesatuan Bangsa dan Polisi Dalam Negeri	0,00	0,00	0,00
18. Pemerintahan Umum, Kepegawaian	4 963 122 209	4 099 667 839	82,60
19. Komunikasi dan Informasi	0,00	0,00	0,00
20. Pemberdayaan Masyarakat Desa	0,00	0,00	0,00
21. Kearsipan	0,00	0,00	0,00
22. Pertanian	0,00	0,00	0,00
23. Kelautan & Perikanan	0,00	0,00	0,00
24. Perindustrian	0,00	0,00	0,00

Keterangan/*Note* : Data Belum Diaudit/*Data is not Audited*

Sumber : Badan Pengelola Keuangan Daerah Kota Medan

Source : *Budget Division of Medan Municipality Government*

Tabel 10.1.8 Rencana dan Realisasi Belanja Daerah Pemerintah Kota Medan Menurut Urusan Pemerintahan Tahun 2011 – 2017 / *Planning and Actual Budget for Personnel Expenditures of Medan Municipality Government by Government Affair 2011 – 2017*

Urusan Pemerintahan	Rencana <i>Planning</i> (Rp.000)	Realisasi <i>Actual</i> (Rp.000)	Persentase Percentage
(1)	(2)	(3)	(4)
2011	3 397 019 584	3 044 315 473	89,61
2012	4 080 935 663	3 021 172 391	74,03
2013	4 237 560 639	3 276 344 285	76,09
2014	4 625 169 943	3 723 643 299	80,50
2015	5 467 952 757	4 496 573 831	82,23
2016	5 737 738 289	4 504 445 138	78,50
2017	5 554 084 309	4 395 825 169	79,14
1. Pendidikan	948 559 948	851 529 360	89,77
2. Kesehatan	765 683 757	589 476 902	76,98
3. Pekerjaan Umum	1 062 316 046	851 650 501	80,17
4. Perumahan dan Penataan Ruang	475 927 520	259 825 840	54,59
5. Perencanaan Pembangunan	20 966 084	12 095 771	57,69
6. Perhubungan	112 099 879	100 057 056	89,25
7. Lingkungan Hidup	306 383 624	254 227 972	82,98
8. Kependudukan & Catatan Sipil	29 738 427	24 948 146	83,89
9. Pemberdayaan Perempuan dan Perlindungan Anak	17 956 211	13 172 847	73,36
10. Keluarga Berencana dan keluarga Sejahtera	29 920 354	24 403 332	81,56
11. Sosial	10 615 379	8 414 743	79,26
12. Tenaga Kerja	15 666 020	11 895 214	95,51
13. Koperasi Usaha Kecil Menengah	12 454 321	10 935 880	80,87

Tabel 10.1.8 Lanjutan/ *Continued*

Urusan Pemerintahan	Rencana <i>Planning</i> (Rp.000)	Realisasi <i>Actual</i> (Rp.000)	Persentase Percentage
(1)	(2)	(3)	(4)
14. Penanaman Modal	21 477 810	17 238 772	80,26
15. Kebudayaan	13 433 864	12 209 922	90,88
16. Pemuda dan Olah Raga	23 804 458	17 972 767	75,50
17. Kesatuan Bangsa dan Polisi Dalam Negeri	66 379 500	45 100 431	67,94
18. Pemerintahan Umum, Kepegawaian	1 407 480 742	1 135 753 811	80,69
19. Ketahanan Pangan	26 910 615	22 612 335	84,02
20. Pemberdayaan Masyarakat Desa			
21. Kearsipan			
22. Komunikasi dan Informasi	51 036 205	38 498 716	75,43
23. Perpustakaan	16 455 200	10 512 490	63,88
24. Pertanian	28 330 846	25 003 573	88,25
25. Pariwisata	37 073 911	25 269 931	68,16
26. Perindustrian	12 414 629	9 849 997	79,34
27. Perdagangan	30 149 926	14 768 062	48,98

Sumber : Badan Pengelola Keuangan Daerah Kota Medan

Source : *Budget Division of Medan Municipality Government*

Tabel 10.1.9 Target, Realisasi Dan Persentase PBB Di Kota Medan Tahun 2017/ *Target, Realization and Percentage Tax on Land and Building of Medan Municipality 2017*

Tahun/Kecamatan <i>Year/Subdistrict</i>	Target <i>Target</i> (Rp)	Realisasi <i>Realization</i> (Rp)	Persentase <i>Percentage</i>
(1)	(2)	(3)	(4)
<b>A. Sektor Perkotaan</b>			
1. Medan Tuntungan	20 734 035 714	11 204 199 052	54,04
2. Medan Johor	23 694 800 042	13 993 205 751	59,06
3. Medan Amplas	29 421 019 014	19 611 770 351	66,66
4. Medan Denai	7 340 747 186	5 105 789 414	69,55
5. Medan Area	13 093 693 548	10 994 799 151	83,97
6. Medan Kota	23 854 894 116	20 016 131 182	83,91
7. Medan Maimun	16 220 529 967	13 284 514 711	81,90
8. Medan Polonia	47 788 931 961	33 519 793 903	70,14
9. Medan Baru	18 148 853 397	13 598 045 936	74,93
10. Medan Selayang	28 026 381 524	15 716 800 160	56,08
11. Medan Sunggal	32 844 142 648	22 736 611 876	69,23
12. Medan Helvetia	18 213 582 545	12 626 310 160	69,32
13. Medan Petisah	38 254 274 724	32 106 736 159	83,93
14. Medan Barat	29 572 685 767	24 642 788 119	83,33
15. Medan Timur	17 623 930 727	20 034 803 234	113,68
16. Medan Perjuangan	8 238 832 964	6 624 278 530	80,40
17. Medan Tembung	10 911 639 253	7 520 420 079	68,92
18. Medan Deli	30 867 790 468	22 385 914 414	72,52
19. Medan Labuhan	17 371 544 795	12 232 677 361	70,42
20. Medan Marelan	11 321 690 155	7 063 625 676	62,39
21. Medan Belawan	11 399 138 976	8 778 409 920	77,01
<b>Jumlah Kota Medan</b>	<b>454 943 139 491</b>	<b>333 797 628 139</b>	<b>73,37</b>
PJKA	1 137 367 341	1 137 367 341	100,00
PT. Jasa Marga	6 331 849 948	6 331 849 948	100,00
PT. Angkasa Pura II	-	-	-
PT. Pelindo	21 000 910 381	21 000 910 381	100,00
PT. PLN	2 444 301 750	2 444 301 750	100,00
PERTAMINA	3 247 932 271	3 247 932 271	100,00
<b>Jumlah Obyek Khusus</b>	<b>34 162 361 691</b>	<b>34 162 361 691</b>	<b>100,00</b>
<b>Jumlah Sektor Perkotaan</b>	<b>489 105 501 182</b>	<b>367 959 989 830</b>	<b>75,23</b>
<b>B. Sektor Pertambangan</b>	-	-	-
<b>JUMLAH SELURUHNYA</b>	<b>367 812 484 230</b>		

Sumber : Dinas Pendapatan Kota Medan

Source : Revenue Service of Medan Municipality

Tabel 10.1.10 Target & Realisasi Penerimaan Badan Pengelola Pajak dan Retribusi Daerah Kota Medan Tahun 2017/ *Target & Realization of Regional Income and Regional Taxes 2017*

No	Jenis Penerimaan	Target (Juta Rp.)	Realisasi (Juta Rp.)	Persentase (%)
(1)	(2)	(3)	(4)	(5)
1	Pajak Hotel	91 980,80	95 822,43	104,18
2	Pajak Restoran	126 21 5,00	130 918,14	103,73
3	Pajak Hiburan	38 308,42	33 103,00	86,41
4	Pajak Reklame	89 852,38	17 508,26	19,49
5	Pajak Penerangan Jalan	235 755,25	228 208,02	96,80
6	Pajak Parkir	14 000,00	16 866,40	120,47
7	Pajak Air Tanah	11 500,00	10 989,94	95,56
<b>2016</b>		<b>607 611,85</b>	<b>533 416,19</b>	<b>89,52</b>

Sumber : Bidang Perparkiran Dinas Perhubungan Kota Medan

Source : *Parking Administrator Board of Medan Municipality*

Tabel 10.1.11 Banyaknya Lokasi/Tempat Parkir, Juru Parkir Dan Pendapatan yang Diperoleh Menurut Kecamatan Tahun 2011-2017/*The Number of Parking Location, Parking Boy, and Parking Revenue by Subdistrict 2011 - 2017*

Tahun/Kecamatan <i>Year/Subdistrict</i>	Banyaknya		
	Lokasi/ Tempat Parkir	Juru Parkir (Orang)	Pendapatan Yang Diperoleh per hari Kerja (Rp.)
(1)	(2)	(3)	(4)
1. Medan Tuntungan	2		140 000
2. Medan Johor	7		204 000
3. Medan Amplas	18		1 237 000
4. Medan Denai	18		1 947 000
5. Medan Area	47		8 167 000
6. Medan Kota	116		21 989 000
7. Medan Maimun	33		6 410 000
8. Medan Polonia	28		2 426 000
9. Medan Baru	35		6 697 000
10. Medan Selayang	8		501 000
11. Medan Sunggal	21		3 007 000
12. Medan Helvetia	13		907 000
13. Medan Petisah	71		10 054 000
14. Medan Barat	75		11 401 000
15. Medan Timur	61		5 930 000
16. Medan Perjuangan	26		1 718 000
17. Medan Tembung	10		938 000
18. Medan Deli	7		891 000
19. Medan Labuhan	2		45 000
20. Medan Marelan	8		348 000
21. Medan Belawan	6		160 000
<b>Medan 2017</b>	<b>612</b>	<b>1 415</b>	<b>85 117 000</b>
2016	674	1 581	86 348 000
2015	625	1 568	76 578 000
2014	732	1 347	46 510 500
2013	789	1 543	46 574 500
2012	787	1 624	46 878 000
2011	479	1 839	41 003 000

Sumber : Bidang Perparkiran Dinas Perhubungan Kota Medan

Source : *Parking Administrator Board of Medan Municipality*

Tabel 10.2.1 Dana Masyarakat Di Kota Medan (Dalam Rp.000.000) Tahun 2017 /  
*Public Funds Of Medan Municipality (In Rp.000.000) 2017*

Bulan Month	Dana Masyarakat (000.000) <i>Public Fund</i>			
	Giro <i>Demand Deposits</i>		Simpanan Berjangka <i>Time Deposits</i>	
	Nominal	Rekening	Nominal	Rekening
	(1)	(2)	(3)	(4)
1. Januari <i>January</i>	24 158 351	74 778	70 495 359	149 139
2. Februari <i>February</i>	25 197 178	76 863	70 473 470	149 457
3. Maret <i>March</i>	26 799 833	76 953	71 503 119	150 607
4. April <i>April</i>	25 703 946	76 879	72 048 130	150 496
5. Mei <i>May</i>	24 194 442	76 498	72 586 905	150 455
6. Juni <i>June</i>	24 539 859	77 770	72 703 926	150 864
7. Juli <i>July</i>	23 903 728	77 958	73 388 769	152 131
8. Agustus <i>August</i>	24 291 142	78 219	74 469 128	152 719
9. September <i>September</i>	25 326 720	78 198	74 152 415	152 586
10. Oktober <i>October</i>	27 302 064	78 279	74 393 882	152 317
11. November <i>November</i>	27 699 869	78 077	74 921 719	151 950
12. Desember <i>December</i>	26 037 899	77 891	73 397 420	152 349

Sumber : Bank Indonesia Cabang Medan

Source : Bank Indonesia Medan Branch

Tabel 10.2.1 Lanjutan / *Continued*

Bulan <i>Month</i>	Dana Masyarakat (000.000) <i>Public Fund</i>		
	Tabungan <i>Savings Deposits</i>		Jumlah <i>Total</i>
	Nominal	Bilyet	
(1)	(6)	(7)	(8)
1. Januari <i>January</i>	47 892 128	3 560 803	146 330 558
2. Februari <i>February</i>	47 978 127	3 612 138	147 487 233
3. Maret <i>March</i>	47 867 133	3 688 624	150 086 269
4. April <i>April</i>	47 612 286	3 721 075	149 312 812
5. Mei <i>May</i>	47 512 429	3 789 005	148 309 734
6. Juni <i>June</i>	48 546 516	3 847 571	149 866 506
7. Juli <i>July</i>	48 364 106	3 915 516	149 802 208
8. Agustus <i>August</i>	48 435 922	3 955 978	151 383 108
9. September <i>September</i>	49 628 438	4 022 567	153 360 924
10. Oktober <i>October</i>	49 317 257	4 076 781	155 320 580
11. November <i>November</i>	49 735 254	4 108 654	156 695 523
12. Desember <i>December</i>	51 192 472	4 167 803	155 025 834

Sumber : Bank Indonesia Cabang Medan  
 Source : *Bank Indonesia Medan Branch*



Tabel 10.2.2 Posisi Pinjaman Perbankan Kota Medan Menurut Lapangan Usaha (Dalam Rp. 000.000) Tahun 2017 / *Credit value of Bank in Medan Municipality by Industrial Origin (In Rp.000.000) 2017*

Bulan Month	Lapangan Usaha /Industrial Origin			
	Pertanian <i>Agriculture</i>	Pertambangan <i>Mining</i>	Industri <i>Industry</i>	
(1)	(2)	(3)	(4)	
1.Januari <i>January</i>	17 115 948	87 920	22 669 867	
2.Februari <i>February</i>	17 570 932	93 204	22 285 223	
3.Maret <i>March</i>	18 305 741	47 649	28 660 122	
4.April <i>April</i>	18 137 548	48 876	27 902 530	
5.Mei <i>May</i>	18 885 907	49 477	27 403 088	
6.Juni <i>June</i>	19 847 078	49 934	29 431 143	
7.Juli <i>July</i>	18 640 937	51 434	29 858 588	
8.Agustus <i>August</i>	19 482 782	51 444	29 406 900	
9.September <i>September</i>	19 720 521	66 385	28 998 600	
10.Oktober <i>October</i>	20 462 984	100 136	28 101 405	
11.November <i>November</i>	21 987 307	62 109	28 975 640	
12.Desember <i>December</i>	21 391 033	75 528	32 097 251	
<b>Desember</b>	<b>2016</b>	<b>18 751 557</b>	<b>81 721</b>	<b>23 641 284</b>
<b>Desember</b>	<b>2015</b>	<b>11 503 273</b>	<b>192 598</b>	<b>25 467 423</b>
<b>Desember</b>	<b>2014</b>	<b>8 792 586</b>	<b>350 394</b>	<b>23 206 614</b>

Tabel 10.2.2 Lanjutan / *Continued*

Bulan <i>Month</i>	Lapangan Usaha / <i>Industrial Origin</i>			
	Listrik,Gas dan Air <i>Electricity, Gas and Water</i>	Konstruksi <i>Construction</i>	Perdagangan, Hotel, Restoran <i>Trade, Hotels, Restaurant</i>	Angkutan dan Komunikasi <i>Transport and Communication</i>
(1)	(5)	(6)	(7)	(8)
1.Januari <i>January</i>	246 421	4 070 854	25 725 490	2 178 490
2.Februari <i>February</i>	219 263	4 131 778	25 658 511	2 143 873
3.Maret <i>March</i>	225 539	4 210 802	26 031 076	2 278 364
4.April <i>April</i>	217 565	4 296 770	26 380 616	2 317 662
5.Mei <i>May</i>	225 963	4 412 429	26 253 252	2 320 685
6.Juni <i>June</i>	217 544	4 763 100	25 430 629	2 292 330
7.Juli <i>July</i>	233 482	4 687 191	23 933 692	2 247 262
8.Agustus <i>August</i>	216 754	4 881 073	23 517 356	2 220 094
9.September <i>September</i>	253 478	5 016 196	24 696 467	2 184 847
10.Oktober <i>October</i>	249 288	4 979 135	25 417 637	2 174 434
11.November <i>November</i>	240 221	5 300 519	25 317 406	2 419 701
12.Desember <i>December</i>	255 289	5 505 039	26 556 668	2 600 531
<b>Desember 2016</b>	<b>252 981</b>	<b>4 084 772</b>	<b>26 788 777</b>	<b>2 228 185</b>
<b>Desember 2015</b>	<b>291 795</b>	<b>3 797 359</b>	<b>29 763 250</b>	<b>2 861 786</b>
<b>Desember 2014</b>	<b>500 916</b>	<b>4 026 426</b>	<b>24 656 182</b>	<b>3 331 691</b>

Tabel 10.2.2 Lanjutan / *Continued*

		Lapangan Usaha / <i>Industrial Origin</i>		
Bulan <i>Month</i>		Keuangan dan Jasa Perusahaan <i>Real Estate and Business Services</i>	Jasa <i>Services</i>	Jumlah <i>Total</i>
(1)		(9)	(10)	(11)
1. Januari <i>January</i>		3 473 713	3 011 804	78 580 507
2. Februari <i>February</i>		3 595 959	3 023 511	78 722 254
3. Maret <i>March</i>		3 605 901	3 036 846	86 402 040
4. April <i>April</i>		3 426 117	3 047 198	85 774 882
5. Mei <i>May</i>		3 485 351	3 066 226	86 102 378
6. Juni <i>June</i>		3 529 736	3 105 371	88 666 865
7. Juli <i>July</i>		3 478 184	8 752 245	91 883 015
8. Agustus <i>August</i>		3 432 589	8 852 354	92 061 347
9. September <i>September</i>		3 495 885	8 973 089	93 405 467
10. Oktober <i>October</i>		3 492 100	10 054 023	95 031 143
11. November <i>November</i>		3 492 728	10 025 548	97 821 179
12. Desember <i>December</i>		3 510 573	9 203 162	101 195 073
<b>Desember</b>	<b>2016</b>	<b>3 694 972</b>	<b>3 062 967</b>	<b>82 587 216</b>
<b>Desember</b>	<b>2015</b>	<b>4 021 906</b>	<b>2 846 915</b>	<b>80 746 305</b>
<b>Desember</b>	<b>2014</b>	<b>3 850 505</b>	<b>5 269 446</b>	<b>73 984 761</b>

Sumber : Bank Indonesia Cabang Medan

Source : *Bank Indonesia Medan Branch*

Tabel 10.2.3 Posisi Pinjaman Perbankan Kota Medan Kepada Bukan Lapangan Usaha (Dalam Rp.000.000) Tahun 2017 / *Credit value of Bank in Medan Municipality by Non Industrial Origin (In Rp.000.000) 2017*

Bulan <i>Month</i>	Bukan Lapangan Usaha / <i>Non Industrial Origin</i>			
	Rumah Tinggal <i>Housing</i>	Flat & Apartment <i>Flat &amp; Apartment</i>	Ruko dan Rukan <i>Shophouse and Offical</i>	
(1)	(2)	(3)	(4)	
1. Januari <i>January</i>	6 874 965	195 430	1 215 581	
2. Februari <i>February</i>	6 842 893	194 832	1 231 506	
3. Maret <i>March</i>	6 920 043	194 672	1 215 013	
4. April <i>April</i>	6 930 856	199 954	1 204 038	
5. Mei <i>May</i>	6 974 689	198 280	1 302 958	
6. Juni <i>June</i>	6 987 164	193 125	1 289 268	
7. Juli <i>July</i>	7 013 847	194 904	1 283 386	
8. Agustus <i>August</i>	7 032 842	198 749	1 280 477	
9. September <i>September</i>	7 059 858	206 400	1 273 638	
10. Oktober <i>October</i>	7 062 551	198 250	1 263 656	
11. November <i>November</i>	6 668 678	199 900	1 258 363	
12. Desember <i>December</i>	7 109 675	220 763	1 256 108	
<b>Desember</b>	<b>2016</b>	<b>6 969 286</b>	<b>200 993</b>	<b>1 232 913</b>
<b>Desember</b>	<b>2015</b>	<b>7 044 842</b>	<b>185 175</b>	<b>1 266 498</b>
<b>Desember</b>	<b>2014</b>	<b>7 101 780</b>	<b>188 773</b>	<b>1 347 723</b>

Sumber : Bank Indonesia Cabang Medan

Source : *Bank Indonesia Medan Branch*

Tabel 10.2.3 Lanjutan / *Continued*

Bulan <i>Month</i>	Bukan Lapangan Usaha / <i>Non Industrial Origin</i>			
	Kendaraan Bermotor <i>Vehicles</i>	Lainnya <i>Others</i>	Jumlah <i>Total</i>	
(1)	(2)	(3)	(4)	
1. Januari <i>January</i>	2 128 546	8 949 150	19 363 673	
2. Februari <i>February</i>	2 129 108	9 034 521	19 432 860	
3. Maret <i>March</i>	2 118 702	9 083 030	19 531 460	
4. April <i>April</i>	1 950 378	9 490 485	19 775 712	
5. Mei <i>May</i>	2 153 101	9 291 964	19 920 992	
6. Juni <i>June</i>	2 233 387	9 510 342	20 213 287	
7. Juli <i>July</i>	2 246 645	3 869 545	14 608 327	
8. Agustus <i>August</i>	2 247 872	3 866 713	14 626 653	
9. September <i>September</i>	2 321 063	3 969 889	14 830 849	
10. Oktober <i>October</i>	2 380 050	4 023 121	14 927 628	
11. November <i>November</i>	2 448 725	4 075 421	14 651 087	
12. Desember <i>December</i>	2 494 772	4 274 609	15 355 926	
<b>Desember</b>	<b>2016</b>	<b>2 137 413</b>	<b>9 030 954</b>	<b>19 571 561</b>
<b>Desember</b>	<b>2015</b>	<b>2 173 331</b>	<b>7 864 759</b>	<b>18 534 605</b>
<b>Desember</b>	<b>2014</b>	<b>2 250 352</b>	<b>7 439 964</b>	<b>18 328 592</b>

Sumber : Bank Indonesia Cabang Medan

Source : *Bank Indonesia Medan Branch*

Tabel 10.3.1 Perkembangan Indeks Harga Konsumen Kota Medan Tahun 2013–2017 (Tahun Dasar 2007) / *Trend Consumer Price Indices of Medan Municipality 2013-2017 (Base Year 2007)*

Kelompok/Sub Kelompok Group/Sub Group	Tahun / Year				
	2013	2014	2015	2016	2017
(1)	(2)	(3)	(4)	(5)	(6)
<b>UMUM / General</b>	<b>143,21</b>	<b>114,23</b>	<b>121,63</b>	<b>128,59</b>	<b>137,16</b>
<b>I. Bahan Makanan / Food</b>	<b>160,55</b>	<b>117,44</b>	<b>124,45</b>	<b>137,72</b>	<b>153,43</b>
a. Padi-padian, Umbi2an & Hasilnya / <i>Cereals, cassava and their products</i>	155,40	109,27	116,80	122,05	125,93
b. Daging dan Hasilnya / <i>Meat and its products</i>	160,83	114,27	118,06	127,41	133,14
c. Ikan Segar / <i>Fresh Fish</i>	168,06	117,84	126,88	124,53	147,17
d. Ikan Diawetkan / <i>Preserved Fish</i>	137,77	112,11	115,85	116,25	146,55
e. Telur, Susu dan Hasil-hasilnya / <i>Eggs, milk and their products</i>	156,82	112,85	121,15	127,98	134,73
f. Sayur-sayuran / <i>Vegetables</i>	163,09	134,04	125,22	144,16	145,94
g. Kacang-kacangan / <i>Beans and Nuts</i>	213,74	101,70	104,93	115,42	116,95
h. Buah-buahan / <i>Fruits</i>	166,82	129,43	136,85	138,83	140,49
i. Bumbu-bumbuan / <i>Spices</i>	198,27	138,05	161,11	256,57	336,89
j. Lemak dan Minyak / <i>Fats and Oils</i>	110,48	98,17	101,96	100,76	106,69
k. Bahan Makanan Lainnya / <i>Other Food Items</i>	128,94	110,69	116,39	125,87	132,15

Tabel 10.3.1 Lanjutan / *Continued*

Kelompok/Sub Kelompok Group/Sub Group	Tahun / Year				
	2013	2014	2015	2016	2017
(1)	(2)	(3)	(4)	(5)	(6)
<b>II. Makanan Jadi</b>	<b>145,54</b>	<b>110,64</b>	<b>117,31</b>	<b>131,69</b>	<b>140,03</b>
<i>a. Makanan Jadi / Prepared food</i>	145,58	109,68	114,54	124,45	133,47
<i>b. Minuman yang tidak beralkohol / Non alcoholic beverages</i>	163,17	103,52	111,95	125,21	124,77
<i>c. Tembakau dan minuman beralkohol / Tobacco and alcoholic beverages</i>	134,36	117,87	127,32	152,46	165,58
<b>III. Perumahan / Housing</b>	<b>137,06</b>	<b>112,56</b>	<b>119,73</b>	<b>122,76</b>	<b>132,78</b>
<i>a. Biaya tempat tinggal / Costs for housing</i>	131,37	109,38	113,74	117,99	121,59
<i>b. Bahan bakar, penerangan dan air / Fuel, electricity and water</i>	145,74	121,59	140,20	138,28	168,30
<i>c. Perlengkapan rumah tangga / Household equipment</i>	125,22	106,03	110,74	119,66	125,96
<i>d. Penyelenggaraan rumah tangga / Household operation</i>	142,64	112,74	115,90	119,52	125,85

Sumber : BPS Provinsi Sumatera Utara

Source : BPS-Statistics of Sumatera Utara Province

Tabel 10.3.1 Lanjutan / *Continued*

Kelompok/Sub Kelompok Group/Sub Group	Tahun / Year				
	2013	2014	2015	2016	2017
(1)	(2)	(3)	(4)	(5)	(6)
<b>IV. Sandang / Clothing</b>	<b>157,72</b>	<b>106,98</b>	<b>110,44</b>	<b>116,21</b>	<b>116,43</b>
a. Sandang laki-laki dewasa / <i>Clothing for men</i>	151,68	113,14	120,21	121,85	116,33
b. Sandang Wanita Dewasa / <i>Clothing for women</i>	140,52	109,05	113,66	124,95	125,46
c. Sandang Anak-anak/ <i>Clothing for Children</i>	131,27	104,60	106,08	108,84	109,22
d. Barang pribadi dan sandang lainnya / <i>Personal Goods and Other Clothings</i>	188,43	100,94	101,32	108,56	113,95
<b>V. Kesehatan / Health</b>	<b>124,86</b>	<b>105,98</b>	<b>111,79</b>	<b>117,11</b>	<b>121,93</b>
a. Jasa kesehatan / <i>services</i>	124,78	102,00	103,15	106,00	111,59
b. Obat-obatan/ <i>Medicines/ care and cosmetics</i>	113,93	105,33	105,97	107,80	111,24
c. Jasa perawatan dan jasmani/ <i>Health services and personal care</i>	122,94	117,23	131,60	139,36	152,09
d. Perawatan jasmani dan kosmetik / <i>Health personal care and cosmetics</i>	129,94	107,11	116,82	124,92	127,99

Sumber : BPS Provinsi Sumatera Utara

Source : *BPS-Statistics of Sumatera Utara Province*



Tabel 10.3.1 Lanjutan / *Continued*

Kelompok/Sub Kelompok Group/Sub Group	Tahun / Year				
	2013	2014	2015	2016	2017
(1)	(2)	(3)	(4)	(5)	(6)
<b>VI. Pendidikan / Education</b>	<b>110,32</b>	<b>118,97</b>	<b>127,03</b>	<b>129,73</b>	<b>133,54</b>
a. Jasa Pendidikan / <i>Education services</i>	109,88	121,04	133,76	138,40	144,67
b. Kursus-kursus/Pelatihan	118,70	120,63	120,99	120,99	121,61
c. Perlengkapan/peralatan pendidikan	100,95	100,23	104,06	105,29	106,18
d. <i>Education equipment</i>					
e. Rekreasi / <i>Recreation</i>	115,14	128,97	131,48	131,16	131,97
f. Olah raga / <i>Sports</i>	101,06	102,20	101,97	101,97	101,96
<b>VII. Transpor dan Komunikasi <i>Transportation and Communication</i></b>	<b>115,97</b>	<b>134,85</b>	<b>131,51</b>	<b>128,75</b>	<b>132,62</b>
a. Transpor / <i>Transportation</i>	123,47	149,21	143,11	138,62	140,71
b. Komunikasi dan pengiriman/ <i>Communication and Shipment</i>	99,89	100,10	100,23	100,64	104,18
c. Sarana penunjang transpor <i>/Means ofTransport supporting</i>	103,93	110,78	121,13	123,38	144,87
d. Jasa Keuangan /	101,24	120,63	120,63	122,05	122,20

Sumber : BPS Provinsi Sumatera Utara

Source : BPS-Statistics of Sumatera Utara Province

Tabel 10.3.2 Perkembangan Inflasi Di Kota Medan Tahun 2013-2017 /Trend of Inflation in Medan Municipality 2013-2017

	Kelompok/Sub Kelompok Group/Sub Group	Tahun / Year				
		2013	2014	2015	2016	2017
	(1)	(2)	(3)	(4)	(5)	(6)
	<b>UMUM / General</b>	<b>10,09</b>	<b>8,24</b>	<b>3,32</b>	<b>6,60</b>	<b>3,18</b>
<b>I.</b>	<b>Bahan Makanan / Food</b>	<b>12,60</b>	<b>7,40</b>	<b>4,90</b>	<b>15,55</b>	<b>2,59</b>
a.	Padi-padian, Umbi2an & Hasilnya /Cereals,cassava and their products	4,19	3,67	11,00	-2,03	3,53
b.	Daging dan Hasilnya/ Meat and its products	1,99	3,40	12,24	5,29	2,28
c.	Ikan Segar / Fresh Fish	9,57	14,84	1,68	2,14	15,41
d.	Ikan Diawetkan / Preserved Fish	8,82	0,93	3,96	5,94	18,41
e.	Telur, Susu dan Hasil-hasilnya / Eggs, milk and their products	7,66	8,15	8,19	4,13	3,27
f.	Sayur-sayuran / Vegetables	14,92	6,35	4,54	15,59	-4,05
g.	Kacang-kacangan / Beans and Nuts	0,10	1,78	4,24	9,54	-0,41
h.	Buah-buahan / Fruits	23,13	1,46	8,76	-1,45	0,62
i.	Bumbu-bumbuan / Spices	83,81	11,55	-4,82	97,88	-6,15
j.	Lemak dan Minyak / Fats and Oils	-4,49	9,54	-1,46	1,71	3,51
k.	Bahan Makanan Lainnya/ Other Food Items	4,94	3,61	4,46	9,04	2,87

Sumber : BPS Provinsi Sumatera Utara

Source : BPS-Statistics of Sumatera Utara Province

Tabel 10.3.2 Lanjutan / *Continued*

Kelompok/Sub Kelompok Group/Sub Group	Tahun / Year				
	2013	2014	2015	2016	2017
(1)	(2)	(3)	(4)	(5)	(6)
<b>II. Makanan Jadi</b>	<b>5,56</b>	<b>6,46</b>	<b>5,69</b>	<b>13,29</b>	<b>2,25</b>
a. Makanan Jadi / <i>Prepared food</i>	5,29	5,90	2,54	11,06	3,98
b. Minuman yang tidak beralkohol/ <i>Non alcoholic beverages</i>	0,15	1,32	9,22	13,39	-3,91
c. Tembakau dan minuman beralkohol/ <i>Tobacco and alcoholic beverages</i>	10,51	11,02	9,95	17,43	2,73
<b>III. Perumahan / Housing</b>	<b>8,43</b>	<b>5,93</b>	<b>4,18</b>	<b>2,64</b>	<b>6,44</b>
a. Biaya tempat tinggal/ <i>Costs for housing</i>	5,65	2,86	4,07	3,17	1,85
b. Bahan bakar, penerangan dan air/ <i>Fuel, electrimunicipality and water</i>	12,70	17,25	5,26	-0,74	19,97
c. Perlengkapan rumah tangga/ <i>Household equipment</i>	2,46	4,56	3,59	8,12	3,14
d. Penyelenggaraan rumah tangga/ <i>Household operation</i>	10,72	1,93	3,33	4,09	2,54
<b>IV. Sandang / Clothing</b>	<b>2,71</b>	<b>2,40</b>	<b>3,33</b>	<b>2,66</b>	<b>1,12</b>
a. Sandang laki-laki dewasa/ <i>Clothing for men</i>	13,83	2,82	2,77	-3,00	-1,38
b. Sandang Wanita Dewasa/ <i>Clothing for women</i>	2,22	3,55	7,12	5,66	0,91
c. Sandang Anak-anak/ <i>Clothing for Children</i>	5,95	3,33	0,90	1,93	0,28
d. Barang pribadi dan sandang lainnya/ <i>Personal Goods and Other Clothings</i>	-3,77	0,23	2,24	6,76	4,53

Sumber : BPS Provinsi Sumatera Utara

Source : BPS-Statistics of Sumatera Utara Province

Tabel 10.3.2 Lanjutan / *Continued*

	Kelompok/Sub Kelompok Group/Sub Group	Tahun / Year				
		2013	2014	2015	2016	2017
	(1)	(2)	(3)	(4)	(5)	(6)
<b>V. Kesehatan / Health</b>		<b>1,80</b>	<b>4,94</b>	<b>6,23</b>	<b>4,86</b>	<b>1,61</b>
a. Jasa kesehatan / <i>Health services</i>		0,02	1,68	1,07	6,03	2,03
b. Obat-obatan / <i>Medicines</i>		2,07	2,01	0,35	2,41	2,32
c. Jasa perawatan dan jasmani / <i>Health services and personal care</i>		10,58	10,84	8,88	7,44	5,49
d. Perawatan jasmani dan kosmetik / <i>Health personal care and cosmetics</i>		1,31	7,27	11,59	4,27	0,18
<b>VI. Pendidikan / Education</b>		<b>8,94</b>	<b>7,20</b>	<b>6,77</b>	<b>4,70</b>	<b>0,41</b>
a. Jasa Pendidikan / <i>Education services</i>		8,59	9,85	10,51	7,91	0,23
b. Kursus-kursus/Pelatihan		19,07	0,08	0,30	0,00	0,51
c. Perlengkapan/peralatan pendidikan/ <i>Education equipment</i>		-0,44	0,02	3,82	0,98	1,05
d. Rekreasi / <i>Recreation</i>		17,12	9,98	1,95	-0,17	0,54
e. Olah raga / <i>Sports</i>		1,45	1,68	-0,23	-0,01	0,00
<b>VII. Transpor dan Komunikasi <i>Transportation and Communication</i></b>		<b>19,51</b>	<b>15,90</b>	<b>-2,48</b>	<b>-1,89</b>	<b>2,79</b>
a. Transpor / <i>Transportation</i>		25,81	20,79	-4,09	-3,50	1,89
b. Komunikasi dan pengiriman / <i>Communication and Shipment</i>		0,06	0,00	0,13	2,35	1,55
c. Sarana penunjang transpor / <i>Means of Transport supporting</i>		2,85	7,00	9,34	3,93	15,08
d. Jasa Keuangan / <i>Finance</i>		0,69	19,47	0,00	1,18	0,12

Sumber : BPS Provinsi Sumatera Utara

Source : *BPS-Statistics of Sumatera Utara Province*

Tabel 10.3.3 Inflasi Indonesia dan Medan Tahun 2011 – 2016/ *Inflation Indonesia and Medan 2011 - 2016*

T a h u n Year	Indonesia Indonesia	Medan Medan
(1)	(2)	(3)
1.Januari/January		
2.Februari/February		
3.Maret/March		
4.April/April		
5.Mei/May		
6.Juni/June		
7.Juli/July		
8.Agustus/August		
9.September/September		
10.Oktober/October		
11.Nopember/November		
12.Desember/December		
<b>Jumlah/Total</b>	<b>2017</b>	
	2016	6,60
	2015	3,32
	2014	8,24
	2013	10,09
	2012	3,79

Sumber : BPS Provinsi Sumatera Utara

Source : BPS-Statistics of Sumatera Utara Provinsi

Tabel 10.3.4 Perkembangan Laju Inflasi Indonesia dan Kota Medan Tahun 2012-2017/  
*Trend of Inflation Indonesia and Medan Municipality 2012-2017*

Tahun Year	Indonesia Indonesia	Medan Medan
(1)	(2)	(3)
1. Januari/January		
2. Februari/February		
3. Maret/March		
4. April/April		
5. Mei/May		
6. Juni/June		
7. Juli/July		
8. Agustus/August		
9. September/September		
10. Oktober/October		
11. Nopember/November		
12. Desember/December		
<b>Jumlah/Total</b>	<b>2017</b>	
	2016	6,60
	2015	3,32
	2014	8,24
	2013	10,09
	2012	3,79

Sumber : BPS Provinsi Sumatera Utara

Source : BPS-Statistics of Sumatera Utara Provinsi

PERSENTASE RATA-RATA PENGELUARAN  
KONSUMSI NON MAKANAN



PERSENTASE RATA-RATA PENGELUARAN  
KONSUMSI MAKANAN







Tabel 11.1.1 Persentase Penduduk Menurut Golongan Pengeluaran Per Kapita Sebulan di Kota Medan, 2017/ *Percentage of Population by Expenditure Per Capita Per Month Class in Medan Municipality, 2017*

Golongan Pengeluaran <i>Expenditure Class</i> (rupiah)	Persentase Penduduk <i>Percentage of Population</i>
(1)	(2)
< 200 000	
200 000–299 999	
300 000–499 999	
500 000–749 999	
750 000–999 999	
1 000 000–1 249 999	
1 250 000–1 499 999	
1 500 000+	
<b>2017</b>	<b>100,00</b>

Sumber : BPS-Survei Sosial Ekonomi Nasional, Maret 2017

Source : *BPS-National Socio Economic Survey, March 2017*

Tabel 11.1.2 Rata-rata Pengeluaran dan Persentase Rata-rata Pengeluaran Per Kapita Sebulan Menurut Kelompok Makanan di Kota Medan, 2017/ *Average Expenditure and Percentage of Average Expenditure Per Capita Per Month by Food Group in Medan Municipality, 2017*

Kelompok Makanan <i>Food Group</i>	Rata-rata Pengeluaran <i>Average Expenditure</i> (rupiah)	Persentase Rata-rata Pengeluaran <i>Percentage of Average</i> <i>Expenditure</i>
(1)	(2)	(3)
Padi-padian/ <i>Cereals</i>		
Umbi-umbian/ <i>Tubers</i>		
Ikan/Udang/Cumi/Kerang <i>Fish/Prawn/Squid/Clam</i> Daging/ <i>Meat</i>		
Telur dan susu/ <i>Eggs and milk</i>		
Sayur-sayuran/ <i>Vegetables</i>		
Kacang-kacangan/ <i>Legumes</i>		
Buah-buahan/ <i>Fruits</i>		
Minyak dan Kelapa/ <i>Oil and</i> <i>Coconut</i>		
Bahan minuman/ <i>Beverage</i> <i>stuffs</i>		
Bumbu-bumbuan/ <i>Spices</i>		
Konsumsi lainnya/ <i>Miscellaneous food</i> Makanan dan minuman jadi <i>Prepared food and beverages</i> Rokok/ <i>Cigarette</i>		
<b>Rata-rata / <i>Average</i> 2017</b>		
	2016	100,00
	532 642	

Sumber : BPS-Survei Sosial Ekonomi Nasional, Maret 2017  
*Source : BPS-National Socio Economic Survey, March 2017*

Tabel 11.1.3 Rata-rata Pengeluaran dan Persentase Rata-rata Pengeluaran Per Kapita Sebulan Menurut Kelompok Bukan Makanan di Kota Medan, 2017/  
*Average Expenditure and Percentage of Average Expenditure Per Capita Per Month by Non-Food Group in Medan Municipality, 2017*

Kelompok Makanan <i>Food Group</i>	Rata-rata Pengeluaran <i>Average Expenditure</i> (rupiah)	Persentase Rata-rata Pengeluaran <i>Percentage of Average Expenditure</i>
(1)	(2)	(3)
Perumahan dan fasilitas rumah tangga/ <i>Housing and household facility</i>		
Aneka barang dan jasa/ <i>Goods and services</i>		
Pakaian, alas kaki, dan tutup kepala <i>Clothing, footwear, and headgear</i>		
Barang yang tahan lama/ <i>Durable goods</i>		
Pajak, pungutan, dan asuransi <i>Taxes and insurances</i>		
Keperluan pesta dan upacara <i>Parties and ceremonies</i>		
<b>Rata-rata / Average</b>	<b>2017</b>	
	2016	623 106
		100,00

Sumber : BPS-Survei Sosial Ekonomi Nasional, Maret 2017

Source : BPS-National Socio Economic Survey, March 2017

Tabel 11.1.4 Rata-rata Pengeluaran dan Persentase Rata-rata Pengeluaran Per Kapita Sebulan Menurut Jenis Konsumsi di Kota Medan, 2017/ *Average Expenditure and Percentage of Average Expenditure Per Capita Per Month by Type of Consumption in Medan Municipality, 2017*

Kelompok Makanan <i>Food Group</i>	Rata-rata Pengeluaran <i>Average Expenditure</i> (rupiah)	Persentase Rata-rata Pengeluaran <i>Percentage of Average</i> <i>Expenditure</i>
(1)	(2)	(3)
Makanan/ <i>Food</i>		
Bukan Makanan/ <i>Not Food</i>		
<b>Rata-rata / <i>Average</i></b>	<b>2017</b>	
	<b>2016</b>	<b>1 155 748</b>
	2015	1 066 118
		<b>100,00</b>
		100,00

Sumber : BPS-Survei Sosial Ekonomi Nasional, Maret 2017

Source : BPS-National Socio Economic Survey, March 2017

Tabel 11.1.5 Persentase Penduduk Menurut Golongan Pengeluaran Per Kapita Sebulan di Kota Medan, 2017/ *Percentage of Population by Monthly Per Capita Expenditure Class in Medan Municipality, 2017*

---

Golongan Pengeluaran <i>Expenditure Class</i> (rupiah)	Persentase Penduduk <i>Percentage of Population</i>
(1)	(2)
< 200 000	
200 000–299 999	
300 000–499 999	
500 000–749 999	
750 000–999 999	
1 000 000–1 249 999	
1 250 000–1 499 999	
1 500 000+	
<b>2017</b>	<b>100,00</b>

---

Sumber : BPS-Survei Sosial Ekonomi Nasional, Maret 2017  
Source : *BPS-National Socio Economic Survey, March 2017*

Tabel 11.1.6 Persentase Pengeluaran Golongan Pengeluaran di Kota Medan, 2017/  
*Percentage of Consumption by Capita Expenditures in Medan Municipality, 2017*

Kelompok Makanan <i>Food Group</i>	Persentase Pengeluaran <i>Percentage of Expenditures</i>
(1)	(2)
< 200 000	
200 000–299 999	
300 000–499 999	
500 000–749 999	
750 000–999 999	
1 000 000–1 249 999	
1 250 000–1 499 999	
1 500 000+	
<b>2017</b>	<b>100,00</b>

Sumber : BPS-Survei Sosial Ekonomi Nasional, Maret 2017

Source : BPS-National Sosio Economic Survey, March 2017

186.049,04

(miliar rupiah)

PDRB MENURUT  
LAPANGAN USAHA



#G Perdagangan Besar & Eceran, dll

Wholesale and Retail Trade; Repair of Motor  
Vehicles and Motorcycles

25,32%



#F Konstruksi

Construction

18,85%



#I6 Pengadaan Listrik & Gas

Electricity and Gas

0,08%



#B Pertambangan & Penggalian

Mining and Quarrying

0,01%

LAJU PDRB

13,01%







Selama sepuluh tahun terakhir, banyak perubahan yang terjadi pada tatanan global dan lokal yang sangat berpengaruh terhadap perekonomian nasional yang berefek pada mekanisme pencatatan statistik nasional. Salah satu bentuk adaptasi pencatatan statistik nasional adalah melakukan perubahan tahun dasar PDB Indonesia dari tahun 2000 ke 2010. Perubahan tahun dasar PDB dilakukan secara bersamaan dengan penghitungan Produk Domestik Regional Bruto (PDRB) Provinsi untuk menjaga konsistensi hasil penghitungan.

Melalui penghitungan PDRB dengan tahun dasar 2010, diketahui laju pertumbuhan ekonomi Kota Medan pada tahun 2017 mengalami peningkatan bila dibandingkan dengan tahun sebelumnya. Pada tahun ini pertumbuhan ekonomi Kota Medan sebesar 7,76 persen, sedangkan tahun 2016 mencapai 6,26 persen. Hal ini disebabkan mayoritas lapangan usaha mengalami perlambatan pertumbuhan, yakni sektor pertanian, kehutanan, dan perikanan melambat 5,45; sektor pertambangan dan penggalian menurun sebesar 3,46; sektor industri pengolahan melambat 1,09; sektor pengadaan listrik

*During this ten years, there is so much changing that happened to our national economic system that will be effect to national statistic regrister. One of adapation design for national statistic registration is changing base year from 2000 to 2010. The changing of base year is synchronously change the calculation of Gross Product Domestic Regional Bruto of North Sumatera Province to keep the consistent of the result of calculation.*

*Through the calculation of Gross Domestic Regional Bruto with the base year 2010, has known that economic growth of Medan Municipality in 2017 decrease if its compared with previous year. At this year, the economic growth of Medan Municipality as 7,76 percent while on 2016 reached 6,26 percent. It's because of most of industry come through decreased growth, that is agriculture, forestry and fishing sector slows 5,45; mining and quarrying sector decrease as 3,46; manufacturing sector slows 1,09; electrimunicipality and gas decrease as 8,66; construction slows*

dan gas menurun sebesar 8,66; konstruksi melambat 6,30; perdagangan besar dan eceran, reparasi mobil dan sepeda motor melambat 5,52; penyediaan akomodasi dan makan minum melambat 5,95; real estat melambat 6,87; jasa perusahaan melambat 7,08; administrasi pemerintahan, pertahanan dan jaminan social wajib melambat 1,74; jasa kesehatan dan kegiatan sosial melambat 7,59; jasa lainnya melambat 7,76.

Sektor yang mengalami peningkatan adalah sektor pengadaan air, pengelolaan sampah, limbah dan daur ulang sebesar 9,08; sektor transportasi dan pergudangan sebesar 7,07; sektor informasi dan komunikasi sebesar 7,98; sektor jasa keuangan dan asuransi sebesar -0,33; jasa pendidikan sebesar 3,45.

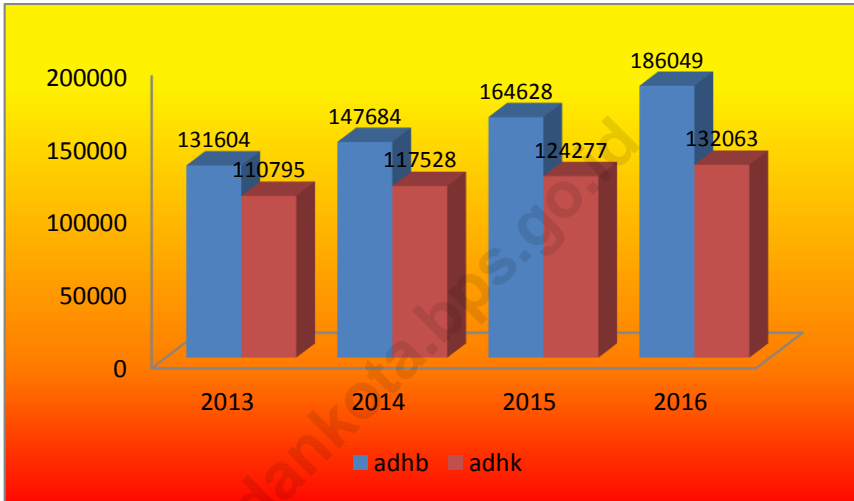
Jika dilihat kontribusi masing-masing lapangan usaha pada tahun 2017 masih sangat dominan berasal dari Jasa Kesehatan dan Kegiatan Sosial sebesar 7,59 diikuti sektor informasi dan komunikasi, jasa pendidikan, penyediaan akomodasi dan makan minum, konstruksi.

6,30; *wholesale and retail trade, repair of motor vehicles and motorcycles slows 5,52; accommodation and food services activities slow 5,95; real estate activities slow 6,87; business activities slow 7,08; public administration and defence; compulsory social security slow 1,74; human health and social work activities slow 7,59; other services activities slow 7,76.*

*Sector of industry that increased is Water supply, sewerage, waste management and remediation activities sector as 9,08; transportation and storage sector as 7,07; information and communication as 7,98; Financial and Insurance Activities as -0,33; education as 3,45.*

*If seen the contribution of each sector of the industry in 2017 is still very dominant derived from Human Health and Social Work Activities 7,59 and then information and communication, education sector, accommodation and food service activities, construction.*

Gambar 12.1 PDRB Kota Medan Atas Dasar Harga Berlaku dan Atas Dasar Harga Konstan 2000 Tahun 2013-2016 (Milyar Rupiah)/ Gross Regional Domestic Product at Current Market Prices and at 2000 Constant Market Price in Medan Municipality (billion rupiahs), 2013-2016



Sumber : BPS KotaMedan  
 Source : BPS-Medan Municipality

Tabel 12.1.1 Produk Domestik Regional Bruto Atas Dasar Harga Berlaku Menurut Lapangan Usaha di Kota Medan (miliar rupiah), 2014–2017/*Gross Regional Domestic Product at Current Market Prices by Industry in Medan Municipality (billion rupiahs), 2014–2017*

Lapangan Usaha / <i>Industrial Origin</i>	2014	2015	2016	2017
(1)	(2)	(3)	(4)	(5)
A Pertanian, Kehutanan, dan Perikanan / <i>Agriculture, Forestry and Fishing</i>	1 790,72	1 999,17	2 269,06	2 537,46
B Pertambangan dan Penggalian / <i>Mining and Quarrying</i>	2,40	2,35	2,40	2,31
C Industri Pengolahan / <i>Manufacturing</i>	23 996,03	25 566,00	27 719,51	30 064,43
D Pengadaan Listrik dan Gas / <i>Electricity and Gas</i>	172,30	149,19	160,87	209,12
E Pengadaan Air, Pengelolaan Sampah, Limbah dan Daur Ulang / <i>Water supply, Sewerage, Waste Management and Remediation Activities</i>	260,17	301,30	345,71	415,65
F Konstruksi / <i>Construction</i>	27 196,31	30 608,29	35 076,07	39 245,13
G Perdagangan Besar dan Eceran; Reparasi Mobil dan Sepeda Motor / <i>Wholesale and Retail Trade; Repair of Motor Vehicles and Motorcycles</i>	36 363,79	40 787,43	47 127,07	51 508,96
H Transportasi dan Pergudangan / <i>Transportation and Storage</i>	9 709,41	10 493,24	11 713,72	12 841,45
I Penyediaan Akomodasi dan Makan Minum / <i>Accommodation and Food Service Activities</i>	4 357,45	5 052,91	5 763,19	6 275,07

Tabel 12.1.1 Lanjutan/*Continued*

	Lapangan Usaha / <i>Industrial Origin</i>	2014	2015	2016	2017
	(1)	(2)	(3)	(4)	(5)
J	Informasi dan Komunikasi / <i>Information and Communication</i>	7 401,84	8 105,81	9 206,95	10 302,86
K	Jasa Keuangan dan Asuransi / <i>Financial and Insurance Activities</i>	10 878,92	11 968,37	12 998,99	13 542,81
L	Real Estat / <i>Real Estate Activities</i>	11 906,22	13 643,39	15 543,39	17 690,13
M,N	Jasa Perusahaan / <i>Business Activities</i>	3 622,95	4 051,89	4 650,54	5 254,71
O	Administrasi Pemerintahan, Pertahanan dan Jaminan Sosial Wajib / <i>Public Administration and Defence; Compulsory Social Security</i>	2 822,97	3 172,22	3 409,19	3 569,24
P	Jasa Pendidikan / <i>Education</i>	4 076,43	4 485,24	4 985,73	5 210,33
Q	Jasa Kesehatan dan Kegiatan Sosial / <i>Human Health and Social Work Activities</i>	2 097,36	2 526,07	2 995,51	3 262,29
R,S,T,U	Jasa lainnya / <i>Other Services Activities</i>	1 592,05	1 808,95	2 081,13	2 367,90
<b>PDRB</b>					
<b>Gross Regional Domestic Product</b>		<b>148 247,32</b>	<b>164 721,83</b>	<b>186 049,04</b>	<b>204 299,85</b>

Sumber : BPS Kota Medan

Source : BPS-Medan Municipality

Tabel 12.1.2 Produk Domestik Regional Bruto Atas Dasar Harga Konstan 2010 Menurut Lapangan Usaha di Kota Medan (miliar rupiah), 2014–2017/  
*Gross Regional Domestic Product at 2010 Constant Market Prices by Industry in Medan Municipality (billion rupiahs), 2014–2017*

Lapangan Usaha / <i>Industrial Origin</i>	2014	2015	2016	2017
(1)	(2)	(3)	(4)	(5)
A Pertanian, Kehutanan, dan Perikanan / <i>Agriculture, Forestry and Fishing</i>	1 302,41	1 367,62	1 421,78	1 511,46
B Pertambangan dan Penggalian / <i>Mining and Quarrying</i>	2,03	1,94	1,89	1,84
C Industri Pengolahan / <i>Manufacturing</i>	18 286,93	18 578,27	19 489,29	19 860,21
D Pengadaan Listrik dan Gas / <i>Electricity and Gas</i>	142,03	127,66	141,75	155,28
E Pengadaan Air, Pengelolaan Sampah, Limbah dan Daur Ulang / <i>Water supply, Sewerage, Waste Management and Remediation Activities</i>	196,38	212,12	225,73	248,21
F Konstruksi / <i>Construction</i>	22 010,71	23 792,47	25 707,20	27 546,87
G Perdagangan Besar dan Eceran; Reparasi Mobil dan Sepeda Motor / <i>Wholesale and Retail Trade; Repair of Motor Vehicles and Motorcycles</i>	30 109,61	32 077,98	34 173,44	36 352,53
H Transportasi dan Pergudangan / <i>Transportation and Storage</i>	7 200,92	7 450,10	7 931,24	8 560,82
I Penyediaan Akomodasi dan Makan Minum / <i>Accommodation and Food Service Activities</i>	2 884,83	3 133,93	3 323,22	3 549,56

Tabel 12.1.2 Lanjutan/*Continued*

	Lapangan Usaha / <i>Industrial Origin</i>	2014	2015	2016	2017
	(1)	(2)	(3)	(4)	(5)
J	Informasi dan Komunikasi / <i>Information and Communication</i>	7 401,84	7 685,46	8 250,39	8 980,39
K	Jasa Keuangan dan Asuransi / <i>Financial and Insurance Activities</i>	8 117,67	8 569,70	8 903,05	8 945,58
L	Real Estat / <i>Real Estate Activities</i>	8 817,47	9 479,79	9 955,21	10 725,34
M,N	Jasa Perusahaan / <i>Business Activities</i>	2 723,26	2 857,67	3 047,71	3 289,87
O	Administrasi Pemerintahan, Pertahanan dan Jaminan Sosial Wajib / <i>Public Administration and Defence; Compulsory Social Security</i>	2 090,47	2 159,94	2 207,18	2 263,71
P	Jasa Pendidikan / <i>Education</i>	3 387,36	3 676,54	3 922,82	4 090,95
Q	Jasa Kesehatan dan Kegiatan Sosial / <i>Human Health and Social Work Activities</i>	1 638,15	1 801,16	1 970,52	2 137,14
R,S,T,U	Jasa lainnya / <i>Other Services Activities</i>	1 212,97	1 297,57	1 390,45	1 510,47
<b>PDRB</b>					
<b>Gross Regional Domestic Product</b>		117 525,06	124 269,93	132 062,86	139 730,21

Sumber : BPS KotaMedan  
 Source : BPS-Medan Municipality

Tabel 12.1.3 Distribusi Persentase Produk Domestik Regional Bruto Atas Dasar Harga Berlaku Menurut Lapangan Usaha di Kota Medan (persen), 2014–2017/  
*Percentage Distribution of Gross Regional Domestic Product at Current Market Prices by Industry in Medan Municipality (percent), 2014–2017*

Lapangan Usaha / <i>Industrial Origin</i>	2014	2015	2016	2017
(1)	(2)	(3)	(4)	(5)
A Pertanian, Kehutanan, dan Perikanan / <i>Agriculture, Forestry and Fishing</i>	1,21	1,21	1,22	1,24
B Pertambangan dan Penggalian / <i>Mining and Quarrying</i>	0,00	0,00	0,00	0,00
C Industri Pengolahan / <i>Manufacturing</i>	16,19	15,52	14,90	14,72
D Pengadaan Listrik dan Gas / <i>Electricity and Gas</i>	0,12	0,09	0,09	0,10
E Pengadaan Air, Pengelolaan Sampah, Limbah dan Daur Ulang / <i>Water supply, Sewerage, Waste Management and Remediation Activities</i>	0,18	0,18	0,19	0,20
F Konstruksi / <i>Construction</i>	18,35	18,58	18,85	19,21
G Perdagangan Besar dan Eceran; Reparasi Mobil dan Sepeda Motor / <i>Wholesale and Retail Trade; Repair of Motor Vehicles and Motorcycles</i>	24,53	24,76	25,33	25,21
H Transportasi dan Pergudangan / <i>Transportation and Storage</i>	6,55	6,37	6,30	6,29
I Penyediaan Akomodasi dan Makan Minum / <i>Accommodation and Food Service Activities</i>	2,94	3,07	3,10	3,07



Tabel 12.1.3 Lanjutan/*Continued*

	Lapangan Usaha / <i>Industrial Origin</i>	2014	2015	2016	2017
	(1)	(2)	(3)	(4)	(5)
J	Informasi dan Komunikasi / <i>Information and Communication</i>	4,99	4,92	4,95	5,04
K	Jasa Keuangan dan Asuransi / <i>Financial and Insurance Activities</i>	7,34	7,27	6,99	6,63
L	Real Estat / <i>Real Estate Activities</i>	8,03	8,28	8,35	8,66
M,N	Jasa Perusahaan / <i>Business Activities</i>	2,44	2,46	2,50	2,57
O	Administrasi Pemerintahan, Pertahanan dan Jaminan Sosial Wajib / <i>Public Administration and Defence; Compulsory Social Security</i>	1,90	1,93	1,83	1,75
P	Jasa Pendidikan / <i>Education</i>	2,75	2,72	2,68	2,55
Q	Jasa Kesehatan dan Kegiatan Sosial / <i>Human Health and Social Work Activities</i>	1,41	1,53	1,61	1,60
R,S,T,U	Jasa lainnya / <i>Other Services Activities</i>	1,07	1,10	1,12	1,16
<b>PDRB</b>					
<b>Gross Regional Domestic Product</b>		<b>100,00</b>	<b>100,00</b>	<b>100,00</b>	<b>100,00</b>

Sumber : BPS KotaMedan  
 Source : BPS-Medan Municipality

Tabel 12.1.4 Laju Pertumbuhan Produk Domestik Regional Bruto Atas Dasar Harga Konstan 2010 Menurut Lapangan Usaha di Kota Medan (miliar rupiah), 2014–2017/ *Growth Rate of Gross Regional Domestic Product at 2010 Constant Market Prices by Industry in Medan Municipality (billion rupiahs), 2014–2017*

Lapangan Usaha / <i>Industrial Origin</i>	2014	2015	2016	2017
(1)	(2)	(3)	(4)	(5)
A Pertanian, Kehutanan, dan Perikanan / <i>Agriculture, Forestry and Fishing</i>	6,39	5,01	3,96	6,31
B Pertambangan dan Penggalian / <i>Mining and Quarrying</i>	-5,01	-4,40	-2,73	-2,68
C Industri Pengolahan / <i>Manufacturing</i>	2,39	1,59	4,90	1,90
D Pengadaan Listrik dan Gas / <i>Electricity and Gas</i>	2,45	-10,12	11,04	9,54
E Pengadaan Air, Pengelolaan Sampah, Limbah dan Daur Ulang / <i>Water supply, Sewerage, Waste Management and Remediation Activities</i>	6,67	8,01	6,42	9,96
F Konstruksi / <i>Construction</i>	8,95	8,09	8,05	7,16
G Perdagangan Besar dan Eceran; Reparasi Mobil dan Sepeda Motor / <i>Wholesale and Retail Trade; Repair of Motor Vehicles and Motorcycles</i>	9,34	6,54	6,53	6,38
H Transportasi dan Pergudangan / <i>Transportation and Storage</i>	-11,92	3,46	6,46	7,94
I Penyediaan Akomodasi dan Makan Minum / <i>Accommodation and Food Service Activities</i>	9,63	8,63	6,04	6,81

Tabel 12.1.4 Lanjutan/*Continued*

	Lapangan Usaha / <i>Industrial Origin</i>	2014	2015	2016	2017
	(1)	(2)	(3)	(4)	(5)
J	Informasi dan Komunikasi / <i>Information and Communication</i>	9,55	3,83	7,35	8,85
K	Jasa Keuangan dan Asuransi / <i>Financial and Insurance Activities</i>	4,78	5,57	3,89	0,48
L	Real Estat / <i>Real Estate Activities</i>	8,70	7,51	5,02	7,74
M,N	Jasa Perusahaan / <i>Business Activities</i>	6,66	4,94	6,65	7,95
O	Administrasi Pemerintahan, Pertahanan dan Jaminan Sosial Wajib / <i>Public Administration and Defence; Compulsory Social Security</i>	7,09	3,32	2,19	2,56
P	Jasa Pendidikan / <i>Education</i>	8,16	8,54	6,70	4,29
Q	Jasa Kesehatan dan Kegiatan Sosial / <i>Human Health and Social Work Activities</i>	11,81	9,95	9,40	8,46
R,S,T,U	Jasa lainnya / <i>Other Services Activities</i>	8,05	6,97	7,16	8,63
<b>PDRB</b>					
<b>Gross Regional Domestic Product</b>		<b>6,07</b>	<b>5,74</b>	<b>6,27</b>	<b>5,81</b>

Sumber : BPS KotaMedan  
 Source : BPS-Medan Municipality

Tabel 12.1.5 Indeks Harga Implisit Produk Domestik Regional Bruto Menurut Lapangan Usaha di Kota Medan (2010=100), 2014–2017/ *Implicit Price Index of Gross Regional Domestic Product by Industry in Medan Municipality (2010=100), 2014–2017*

Lapangan Usaha / <i>Industrial Origin</i>	2014	2015	2016	2017
(1)	(2)	(3)	(4)	(5)
A Pertanian, Kehutanan, dan Perikanan / <i>Agriculture, Forestry and Fishing</i>	137,49	146,18	159,59	167,88
B Pertambangan dan Penggalian / <i>Mining and Quarrying</i>	118,21	120,92	127,19	125,43
C Industri Pengolahan / <i>Manufacturing</i>	131,22	137,61	142,23	151,38
D Pengadaan Listrik dan Gas / <i>Electricity and Gas</i>	121,31	116,86	113,49	134,68
E Pengadaan Air, Pengelolaan Sampah, Limbah dan Daur Ulang / <i>Water supply, Sewerage, Waste Management and Remediation Activities</i>	132,48	142,04	153,15	167,46
F Konstruksi / <i>Construction</i>	123,56	128,65	136,44	142,47
G Perdagangan Besar dan Eceran; Reparasi Mobil dan Sepeda Motor / <i>Wholesale and Retail Trade; Repair of Motor Vehicles and Motorcycles</i>	120,77	127,15	137,91	141,69
H Transportasi dan Pergudangan / <i>Transportation and Storage</i>	134,84	140,85	147,69	150,00
I Penyediaan Akomodasi dan Makan Minum / <i>Accommodation and Food Service Activities</i>	151,05	161,23	173,42	176,78

Tabel 12.1.5 Lanjutan/*Continued*

	Lapangan Usaha / <i>Industrial Origin</i>	2014	2015	2016	2017
	(1)	(2)	(3)	(4)	(5)
J	Informasi dan Komunikasi / <i>Information and Communication</i>	100,00	105,47	111,59	114,73
K	Jasa Keuangan dan Asuransi / <i>Financial and Insurance Activities</i>	134,02	139,66	146,01	151,39
L	Real Estat / <i>Real Estate Activities</i>	135,03	143,92	156,13	164,94
M,N	Jasa Perusahaan / <i>Business Activities</i>	133,04	141,79	152,59	159,72
O	Administrasi Pemerintahan, Pertahanan dan Jaminan Sosial Wajib / <i>Public Administration and Defence; Compulsory Social Security</i>	135,04	146,87	154,46	157,67
P	Jasa Pendidikan / <i>Education</i>	120,34	122,00	127,10	127,36
Q	Jasa Kesehatan dan Kegiatan Sosial / <i>Human Health and Social Work Activities</i>	128,03	140,25	152,02	152,65
R,S,T,U	Jasa lainnya / <i>Other Services Activities</i>	131,25	139,41	149,67	156,77
<b>PDRB</b>					
<b>Gross Regional Domestic Product</b>		<b>126,14</b>	<b>132,55</b>	<b>140,88</b>	<b>146,21</b>

Sumber : BPS KotaMedan

Source : BPS-Medan Municipality

Tabel 12.1.6 Laju Implisit Produk Domestik Regional Bruto Menurut Lapangan Usaha di Kota Medan, 2014–2017/ *Implicit Growth Rate of Gross Regional Domestic Product by Industry in Medan Municipality, 2014–2017*

Lapangan Usaha / <i>Industrial Origin</i>	2014	2015	2016	2017
(1)	(2)	(3)	(4)	(5)
A Pertanian, Kehutanan, dan Perikanan / <i>Agriculture, Forestry and Fishing</i>	6,39	6,32	9,18	5,19
B Pertambangan dan Penggalian / <i>Mining and Quarrying</i>	2,41	2,30	5,19	-1,39
C Industri Pengolahan / <i>Manufacturing</i>	8,09	4,87	3,36	6,43
D Pengadaan Listrik dan Gas / <i>Electricity and Gas</i>	1,48	-3,67	-2,88	18,67
E Pengadaan Air, Pengelolaan Sampah, Limbah dan Daur Ulang / <i>Water supply, Sewerage, Waste Management and Remediation Activities</i>	6,38	7,22	7,82	9,34
F Konstruksi / <i>Construction</i>	7,45	4,12	6,06	4,41
G Perdagangan Besar dan Eceran; Reparasi Mobil dan Sepeda Motor / <i>Wholesale and Retail Trade; Repair of Motor Vehicles and Motorcycles</i>	6,05	5,28	8,46	2,75
H Transportasi dan Pergudangan / <i>Transportation and Storage</i>	4,86	4,46	4,86	1,57
I Penyediaan Akomodasi dan Makan Minum / <i>Accommodation and Food Service Activities</i>	9,81	6,74	7,56	1,94

Tabel 12.1.6 Lanjutan/*Continued*

	Lapangan Usaha / <i>Industrial Origin</i>	2014	2015	2016	2017
	(1)	(2)	(3)	(4)	(5)
J	Informasi dan Komunikasi / <i>Information and Communication</i>	-0,30	5,47	5,81	2,81
K	Jasa Keuangan dan Asuransi / <i>Financial and Insurance Activities</i>	5,65	4,21	4,54	3,69
L	Real Estat / <i>Real Estate Activities</i>	6,27	6,58	8,49	5,64
M,N	Jasa Perusahaan / <i>Business Activities</i>	7,17	6,58	7,62	4,67
O	Administrasi Pemerintahan, Pertahanan dan Jaminan Sosial Wajib / <i>Public Administration and Defence; Compulsory Social Security</i>	6,17	8,76	5,17	2,08
P	Jasa Pendidikan / <i>Education</i>	5,87	1,37	4,18	0,21
Q	Jasa Kesehatan dan Kegiatan Sosial / <i>Human Health and Social Work Activities</i>	8,43	9,54	8,39	0,42
R,S,T,U	Jasa lainnya / <i>Other Services Activities</i>	7,74	6,22	7,36	4,74
<b>PDRB</b>					
<b>Gross Regional Domestic Product</b>		<b>6,20</b>	<b>5,08</b>	<b>6,28</b>	<b>3,78</b>

Sumber : BPS KotaMedan  
 Source : BPS-Medan Municipality

Tabel 12.1.7 Indeks Perkembangan PDRB Kota Medan Atas Dasar Harga Konstan Menurut Lapangan Usaha, 2014 - 2017 (Tahun Dasar 2010 = 100,00) / *Trend of Gross Regional Domestic Product of Medan Municipality at Constant Market Price by Industry, 2014 - 2017 (Base Year 2010 =100,00)*

Lapangan Usaha / <i>Industrial Origin</i>	2014	2015	2016	2017
(1)	(2)	(3)	(4)	(5)
A Pertanian, Kehutanan, dan Perikanan / <i>Agriculture, Forestry and Fishing</i>	105,19	110,46	114,83	122,08
B Pertambangan dan Penggalian / <i>Mining and Quarrying</i>	86,27	82,48	80,23	78,07
C Industri Pengolahan / <i>Manufacturing</i>	114,40	116,22	121,92	124,24
D Pengadaan Listrik dan Gas / <i>Electricity and Gas</i>	89,69	80,61	89,51	98,05
E Pengadaan Air, Pengelolaan Sampah, Limbah dan Daur Ulang / <i>Water supply, Sewerage, Waste Management and Remediation Activities</i>	119,58	129,16	137,44	151,14
F Konstruksi / <i>Construction</i>	141,04	152,45	164,72	176,51
G Perdagangan Besar dan Eceran; Reparasi Mobil dan Sepeda Motor / <i>Wholesale and Retail Trade; Repair of Motor Vehicles and Motorcycles</i>	138,15	147,18	156,80	166,79
H Transportasi dan Pergudangan / <i>Transportation and Storage</i>	91,27	94,43	100,53	108,51
I Penyediaan Akomodasi dan Makan Minum / <i>Accommodation and Food Service Activities</i>	141,10	153,28	162,54	173,61

Tabel 12.1.7 Lanjutan/*Continued*



*GROSS REGIONAL DOMESTIC PRODUCT*

Lapangan Usaha / <i>Industrial Origin</i>		2014	2015	2016	2017
(1)		(2)	(3)	(4)	(5)
J	Informasi dan Komunikasi / <i>Information and Communication</i>	145,03	150,59	161,66	175,96
K	Jasa Keuangan dan Asuransi / <i>Financial and Insurance Activities</i>	130,76	138,04	143,41	144,10
L	Real Estat / <i>Real Estate Activities</i>	137,94	148,30	155,74	167,79
M,N	Jasa Perusahaan / <i>Business Activities</i>	132,33	138,86	148,09	159,86
O	Administrasi Pemerintahan, Pertahanan dan Jaminan Sosial Wajib / <i>Public Administration and Defence; Compulsory Social Security</i>	142,32	147,05	150,26	154,11
P	Jasa Pendidikan / <i>Education</i>	134,11	145,55	155,30	161,96
Q	Jasa Kesehatan dan Kegiatan Sosial / <i>Human Health and Social Work Activities</i>	154,54	169,91	185,89	201,61
R,S,T,U	Jasa lainnya / <i>Other Services Activities</i>	132,51	141,76	151,90	165,02
<b>PDRB</b>					
<b>Gross Regional Domestic Product</b>		<b>129,70</b>	<b>137,14</b>	<b>145,74</b>	<b>154,20</b>

Sumber : BPS Kota Medan  
Source : BPS-Medan Municipality

Tabel 12.1.8 PDRB Perkapita di Kota Medan Atas Dasar Harga Berlaku Menurut Lapangan Usaha, 2014 – 2017 (Juta Rupiah)/ *Per Capita Gross Regional Domestic Product of Medan Municipality at Current Market Price by Industry, 2014 – 2017 (Million Rps)*

Lapangan Usaha / <i>Industrial Origin</i>	2014	2015	2016	2017
(1)	(2)	(3)	(4)	(5)
A Pertanian, Kehutanan, dan Perikanan / <i>Agriculture, Forestry and Fishing</i>	0,82	0,90	1,02	1,13
B Pertambangan dan Penggalian / <i>Mining and Quarrying</i>	0,00	0,00	0,00	0,00
C Industri Pengolahan / <i>Manufacturing</i>	10,95	11,57	12,43	13,38
D Pengadaan Listrik dan Gas / <i>Electricity and Gas</i>	0,08	0,07	0,07	0,09
E Pengadaan Air, Pengelolaan Sampah, Limbah dan Daur Ulang / <i>Water supply, Sewerage, Waste Management and Remediation Activities</i>	0,12	0,14	0,16	0,18
F Konstruksi / <i>Construction</i>	12,41	13,85	15,73	17,46
G Perdagangan Besar dan Eceran; Reparasi Mobil dan Sepeda Motor / <i>Wholesale and Retail Trade; Repair of Motor Vehicles and Motorcycles</i>	16,60	18,45	21,14	22,92
H Transportasi dan Pergudangan / <i>Transportation and Storage</i>	4,43	4,75	5,25	5,71
I Penyediaan Akomodasi dan Makan Minum / <i>Accommodation and Food Service Activities</i>	1,99	2,29	2,59	2,79

Tabel 12.1.8 Lanjutan/*Continued*

	Lapangan Usaha / <i>Industrial Origin</i>	2014	2015	2016	2017
	(1)	(2)	(3)	(4)	(5)
J	Informasi dan Komunikasi / <i>Information and Communication</i>	3,38	3,67	4,13	4,58
K	Jasa Keuangan dan Asuransi / <i>Financial and Insurance Activities</i>	4,96	5,41	5,83	6,03
L	Real Estat / <i>Real Estate Activities</i>	5,43	6,17	6,97	7,87
M,N	Jasa Perusahaan / <i>Business Activities</i>	1,65	1,83	2,09	2,34
O	Administrasi Pemerintahan, Pertahanan dan Jaminan Sosial Wajib / <i>Public Administration and Defence; Compulsory Social Security</i>	1,29	1,43	1,53	1,59
P	Jasa Pendidikan / <i>Education</i>	1,86	2,03	2,24	2,32
Q	Jasa Kesehatan dan Kegiatan Sosial / <i>Human Health and Social Work Activities</i>	0,96	1,14	1,34	1,45
R,S,T,U	Jasa lainnya / <i>Other Services Activities</i>	0,73	0,82	0,93	1,05
<b>PDRB</b>					
<b>Gross Regional Domestic Product</b>		<b>67,66</b>	<b>74,51</b>	<b>83,45</b>	<b>90,90</b>

Sumber : BPS Kota Medan  
 Source : BPS-Medan Municipality

Tabel 12.1.9 PDRB Perkapita di Kota Medan Atas Dasar Harga Konstan Menurut Lapangan Usaha, 2014 – 2017 (Juta Rupiah)/ *Per Capita Gross Regional Domestic Product of Medan Municipality at 2010 Constant Market Price by Industry, 2014 – 2017 (Million Rps)*

Lapangan Usaha / <i>Industrial Origin</i>	2014	2015	2016	2017
(1)	(2)	(3)	(4)	(5)
A Pertanian, Kehutanan, dan Perikanan / <i>Agriculture, Forestry and Fishing</i>	0,59	0,62	0,64	0,67
B Pertambangan dan Penggalian / <i>Mining and Quarrying</i>	0,00	0,00	0,00	0,00
C Industri Pengolahan / <i>Manufacturing</i>	8,35	8,40	8,74	8,84
D Pengadaan Listrik dan Gas / <i>Electricity and Gas</i>	0,06	0,06	0,06	0,07
E Pengadaan Air, Pengelolaan Sampah, Limbah dan Daur Ulang / <i>Water supply, Sewerage, Waste Management and Remediation Activities</i>	0,09	0,10	0,10	0,11
F Konstruksi / <i>Construction</i>	10,05	10,76	11,53	12,26
G Perdagangan Besar dan Eceran; Reparasi Mobil dan Sepeda Motor / <i>Wholesale and Retail Trade; Repair of Motor Vehicles and Motorcycles</i>	13,74	14,51	15,33	16,18
H Transportasi dan Pergudangan / <i>Transportation and Storage</i>	3,29	3,37	3,56	3,81
I Penyediaan Akomodasi dan Makan Minum / <i>Accommodation and Food Service Activities</i>	1,32	1,42	1,49	1,58

Tabel 12.1.9 Lanjutan/*Continued*

Lapangan Usaha / <i>Industrial Origin</i>		2014	2015	2016	2017
(1)		(2)	(3)	(4)	(5)
J	Informasi dan Komunikasi / <i>Information and Communication</i>	3,38	3,48	3,70	4,00
K	Jasa Keuangan dan Asuransi / <i>Financial and Insurance Activities</i>	3,70	3,88	3,99	3,98
L	Real Estat / <i>Real Estate Activities</i>	4,02	4,29	4,47	4,77
M,N	Jasa Perusahaan / <i>Business Activities</i>	1,24	1,29	1,37	1,46
O	Administrasi Pemerintahan, Pertahanan dan Jaminan Sosial Wajib / <i>Public Administration and Defence; Compulsory Social Security</i>	0,95	0,98	0,99	1,01
P	Jasa Pendidikan / <i>Education</i>	1,55	1,66	1,76	1,82
Q	Jasa Kesehatan dan Kegiatan Sosial / <i>Human Health and Social Work Activities</i>	0,75	0,81	0,88	0,95
R,S,T,U	Jasa lainnya / <i>Other Services Activities</i>	0,55	0,59	0,62	0,67
<b>PDRB</b>					
<b>Gross Regional Domestic Product</b>		<b>53,64</b>	<b>56,21</b>	<b>59,24</b>	<b>62,17</b>

Sumber : BPS Kota Medan  
 Source : BPS-Medan Municipality

Tabel 12.1.10 Laju Pertumbuhan PDRB Perkapita di Kota Medan Atas Dasar Harga Berlaku Menurut Lapangan Usaha, 2013 – 2016 (persen)/ Growth Rate Per Capita Gross Regional Domestic Product of Medan Municipality at Current Market Price by Industry, 2013 – 2016 (percent)

Lapangan Usaha / <i>Industrial Origin</i>	2014	2015	2016	2017
(1)	(2)	(3)	(4)	(5)
A Pertanian, Kehutanan, dan Perikanan / <i>Agriculture, Forestry and Fishing</i>	10,32	10,66	12,54	10,93
B Pertambangan dan Penggalian / <i>Mining and Quarrying</i>	-5,19	-3,06	1,45	-4,80
C Industri Pengolahan / <i>Manufacturing</i>	7,87	5,60	7,51	7,59
D Pengadaan Listrik dan Gas / <i>Electricity and Gas</i>	1,32	-14,18	6,93	28,95
E Pengadaan Air, Pengelolaan Sampah, Limbah dan Daur Ulang / <i>Water supply, Sewerage, Waste Management and Remediation Activities</i>	10,59	14,79	13,77	19,27
F Konstruksi / <i>Construction</i>	14,10	11,55	13,63	10,99
G Perdagangan Besar dan Eceran; Reparasi Mobil dan Sepeda Motor / <i>Wholesale and Retail Trade; Repair of Motor Vehicles and Motorcycles</i>	13,01	11,18	14,57	8,42
H Transportasi dan Pergudangan / <i>Transportation and Storage</i>	-9,99	7,12	10,69	8,75
I Penyediaan Akomodasi dan Makan Minum / <i>Accommodation and Food Service Activities</i>	17,33	14,94	13,10	8,01

Tabel 12.1.10 Lanjutan/*Continued*

	Lapangan Usaha / <i>Industrial Origin</i>	2014	2015	2016	2017
	(1)	(2)	(3)	(4)	(5)
J	Informasi dan Komunikasi / <i>Information and Communication</i>	6,45	8,55	12,63	11,01
K	Jasa Keuangan dan Asuransi / <i>Financial and Insurance Activities</i>	7,89	9,04	7,70	3,35
L	Real Estat / <i>Real Estate Activities</i>	12,59	13,58	12,97	12,90
M,N	Jasa Perusahaan / <i>Business Activities</i>	11,40	10,85	13,81	12,09
O	Administrasi Pemerintahan, Pertahanan dan Jaminan Sosial Wajib / <i>Public Administration and Defence; Compulsory Social Security</i>	10,81	11,38	6,56	3,86
P	Jasa Pendidikan / <i>Education</i>	11,60	9,06	10,22	3,67
Q	Jasa Kesehatan dan Kegiatan Sosial / <i>Human Health and Social Work Activities</i>	18,16	19,38	17,58	8,03
R,S,T,U	Jasa lainnya / <i>Other Services Activities</i>	13,45	12,62	14,08	12,87
<b>PDRB</b>					
<b>Gross Regional Domestic Product</b>		<b>9,79</b>	<b>10,13</b>	<b>12,00</b>	<b>8,93</b>

Sumber : BPS Kota Medan  
 Source : BPS-Medan Municipality

Tabel 12.1.11 Laju Pertumbuhan PDRB Perkapita di Kota Medan Atas Dasar Harga Konstan 2010 Menurut Lapangan Usaha, 2014 – 2017 (persen)/ Growth Rate Per Capita Gross Regional Domestic Product of Medan Municipality at 2010 Constant Market Price by Industry, 2014 – 2017 (percent)

Lapangan Usaha / <i>Industrial Origin</i>	2014	2015	2016	2017
(1)	(2)	(3)	(4)	(5)
Pertanian, Kehutanan, dan				
A Perikanan / <i>Agriculture, Forestry and Fishing</i>	3,69	4,08	3,08	5,45
Pertambangan dan				
B Penggalian / <i>Mining and Quarrying</i>	-7,43	-5,24	-3,55	-3,46
C Industri Pengolahan / <i>Manufacturing</i>	-0,21	0,70	4,02	1,09
D Pengadaan Listrik dan Gas / <i>Electricity and Gas</i>	-0,15	-10,91	10,10	8,66
Pengadaan Air, Pengelolaan Sampah, Limbah dan Daur Ulang / <i>Water supply, Sewerage, Waste Management and Remediation Activities</i>				
E	3,96	7,06	5,52	9,08
F Konstruksi / <i>Construction</i>	6,19	7,14	7,14	6,30
Perdagangan Besar dan Eceran; Reparasi Mobil dan Sepeda Motor / <i>Wholesale and Retail Trade; Repair of Motor Vehicles and Motorcycles</i>				
G	6,57	5,60	5,63	5,52
H Transportasi dan Pergudangan / <i>Transportation and Storage</i>	-14,16	2,55	5,56	7,07
I Penyediaan Akomodasi dan Makan Minum / <i>Accommodation and Food Service Activities</i>	6,84	7,68	5,15	5,95

Tabel 12.1.11 Lanjutan/*Continued*



*GROSS REGIONAL DOMESTIC PRODUCT*

	Lapangan Usaha / <i>Industrial Origin</i>	2014	2015	2016	2017
	(1)	(2)	(3)	(4)	(5)
J	Informasi dan Komunikasi / <i>Information and Communication</i>	6,77	2,92	6,45	7,98
K	Jasa Keuangan dan Asuransi / <i>Financial and Insurance Activities</i>	2,12	4,64	3,01	-0,33
L	Real Estat / <i>Real Estate Activities</i>	5,94	6,56	4,13	6,87
M,N	Jasa Perusahaan / <i>Business Activities</i>	3,95	4,01	5,75	7,08
O	Administrasi Pemerintahan, Pertahanan dan Jaminan Sosial Wajib / <i>Public Administration and Defence; Compulsory Social Security</i>	4,37	2,41	1,33	1,74
P	Jasa Pendidikan / <i>Education</i>	5,41	7,58	5,80	3,45
Q	Jasa Kesehatan dan Kegiatan Sosial / <i>Human Health and Social Work Activities</i>	8,97	8,98	8,48	7,59
R,S,T,U	Jasa lainnya / <i>Other Services Activities</i>	5,30	6,03	6,26	7,76
<b>PDRB</b>					
<b>Gross Regional Domestic Product</b>		<b>3,38</b>	<b>4,81</b>	<b>5,38</b>	<b>4,96</b>

Sumber : BPS Kota Medan  
Source : BPS-Medan Municipality

<https://medankota.bps.go.id>

# PERBANDINGAN ANTAR KABUPATEN/KOTA

REGENCY / MUNICIPAL COMPARISON

BAB  
chapter

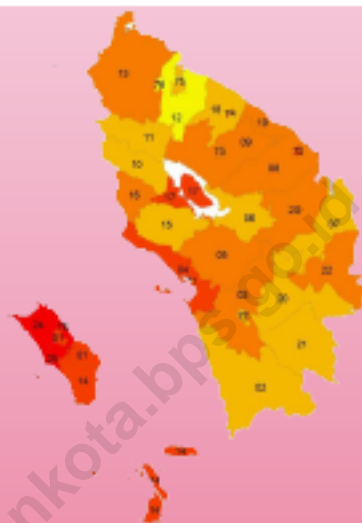
13

PENDUDUK

Provinsi Sumut

14.102.911

Jiwa



## Indeks pembangunan manusia

Provinsi Sumut



tertinggi 79,34 Tebing Tinggi

Indeks  
pembangunan Manusia

Provinsi Sumut

70.00

74,11 Medan

terendah 59,03 Nias Utara



<https://medankota.bps.go.id>

REGIONAL COMPARISON

Tabel 13.1.1 Luas Wilayah, Jumlah Penduduk, dan Kepadatan Penduduk Menurut Kabupaten/Kota di Provinsi Sumatera Utara, 2016/ *Total Area, Number of Population and Population Density by Regency/Municipality in Sumatera Utara Province, 2016*

Kabupaten/Kota <i>Regency/Municipality</i>	Luas Wilayah <i>Total Area</i> (km <sup>2</sup> )*	Jumlah Penduduk <i>Number of</i> <i>Population</i> (jiwa/person)**	Kepadatan Penduduk <i>Population Density</i> (jiwa/km <sup>2</sup> )
(1)	(2)	(3)	(4)
<b>Kabupaten/Regency</b>			
01 Nias	1 842,51	136 897	74,30
02 Mandailing Natal	6 134,00	435 303	70,97
03 Tapanuli Selatan	6 030,47	276 889	45,91
04 Tapanuli Tengah	2 188,00	356 918	163,13
05 Tapanuli Utara	3 791,64	295 613	77,96
06 Toba Samosir	2 328,89	180 694	77,59
07 Labuhanbatu	2 156,02	470 511	218,23
08 Asahan	3 702,21	712 684	192,50
09 Simalungun	4 369,00	854 489	195,58
10 Dairi	1 927,80	280 610	145,56
11 Karo	2 127,00	396 598	186,46
12 Deli Serdang	2 241,68	2 072 521	924,54
13 Langkat	6 262,00	1 021 208	163,08
14 Nias Selatan	1 825,20	311 319	170,57
15 Humbang Hasundutan	2 335,33	184 915	79,18
16 Pakpak Bharat	1 218,30	46 392	38,08
17 Samosir	2 069,05	124 496	60,17
18 Serdang Bedagai	1 900,22	610 906	321,49
19 Batu Bara	922,20	404 988	439,15
20 Padang Lawas Utara	3 918,05	257 807	65,80
21 Padang Lawas	3 892,74	263 784	67,76
22 Labuhanbatu Selatan	3 596,00	320 381	89,09
23 Labuhanbatu Utara	3 570,98	354 485	99,27
24 Nias Utara	1 202,78	135 013	112,25
25 Nias Barat	473,73	85 291	180,04
<b>Kota/Municipality</b>			
71 Sibolga	41,31	86 789	2100,92
72 Tanjungbalai	107,83	169 084	1568,06
73 Pematangsiantar	55,66	249 505	4482,66
74 Tebing Tinggi	31,00	158 902	5125,87
75 Medan	265,00	2 229 408	8412,86
76 Binjai	59,19	267 901	4526,12
77 Padangsidempuan	114,66	212 917	1856,94
78 Gunungsitoli	280,78	137 693	490,39
<b>Sumatera Utara</b>	<b>72 981,23</b>	<b>14 102 911</b>	<b>193,24</b>

Sumber : \*)Berdasarkan Peraturan Menteri Dalam Negeri No 66 Tahun 2011 tanggal 28 Desember 2011

Source : Based on Minister Of Home Affairs Regulation No 66/2011, December 28,2011

\*\*BPS Provinsi Sumatera Utara/BPS-Statistics of Sumatera Utara Provinc

Tabel 13.1.2 Jumlah Penduduk dan Rumah Tangga menurut Kabupaten/Kota di Provinsi Sumatera Utara, 2017/ *Number of Population and Number of Households by Regency/Municipality in Sumatera Utara Province, 2017*

Kabupaten/Kota <i>Regency/Municipality</i>	Penduduk <i>Population</i> (jiwa/person)	Rumah Tangga <i>Households</i>	Rata-rata Banyaknya Anggota Rumah tangga <i>Average</i> <i>Household Size</i>
(1)	(2)	(3)	(4)
<b>Kabupaten/Regency</b>			
01 Nias	141 403	28 096	5,03
02 Mandailing Natal	435 303	101 910	4,27
03 Tapanuli Selatan	276 889	64 087	4,32
04 Tapanuli Tengah	356 918	76 601	4,66
05 Tapanuli Utara	295 613	68 316	4,33
06 Toba Samosir	180 694	44 248	4,08
07 Labuhanbatu	470 511	106 012	4,44
08 Asahan	712 684	166 430	4,28
09 Simalungun	854 489	218 065	3,92
10 Dairi	280 610	67 189	4,18
11 Karo	396 598	106 842	3,71
12 Deli Serdang	2 072 521	485 488	4,27
13 Langkat	1 021 208	250 971	4,07
14 Nias Selatan	311 319	64 864	4,80
15 Humbang Hasundutan	184 915	41 930	4,41
16 Pakpak Bharat	46 392	10 367	4,47
17 Samosir	124 496	30 007	4,15
18 Serdang Bedagai	610 906	148 942	4,10
19 Batu Bara	404 988	92 859	4,36
20 Padang Lawas Utara	257 807	59 973	4,30
21 Padang Lawas	263 784	60 900	4,33
22 Labuhanbatu Selatan	320 381	75 854	4,22
23 Labuhanbatu Utara	354 485	82 079	4,32
24 Nias Utara	135 013	27 738	4,87
25 Nias Barat	80 785	15 924	5,07
<b>Kota/Municipality</b>			
71 Sibolga	86 789	18 624	4,66
72 Tanjungbalai	169 084	36 151	4,68
73 Pematangsiantar	249 505	58 333	4,28
74 Tebing Tinggi	158 902	37 976	4,18
75 Medan	2 229 408	511 515	4,36
76 Binjai	267 901	61 518	4,35
77 Padangsidempuan	212 917	47 713	4,46
78 Gunungsitoli	137 693	28 179	4,89
<b>Sumatera Utara</b>	<b>14 102 911</b>	<b>3 295 701</b>	<b>4,28</b>

Sumber : BPS Provinsi Sumatera Utara

Source : BPS-Statistics of Sumatera Utara Province

REGIONAL COMPARISON

Tabel 13.1.3 Jumlah Penduduk menurut Kabupaten/Kota di Provinsi Sumatera Utara (jiwa), 1980 - 2010/ *Number of Population by Regency/Municipality in Sumatera Utara Province (person), 1980 – 2010*

Kabupaten/Kota <i>Regency/Municipality</i>	1980	1990	2000	2010
(1)	(2)	(3)	(4)	(5)
<b>Kabupaten/Regency</b>				
01 Nias	468 375	589 184	683 416	131 377
02 Mandailing Natal	254 342	308 782	359 849	404 945
03 Tapanuli Selatan	502 817	645 550	734 364	263 815
04 Tapanuli Tengah	167 161	214 467	244 679	311 232
05 Tapanuli Utara	390 938	406 244	407 711	279 257
06 Toba Samosir	291 499	289 533	304 125	173 129
07 Labuhanbatu	547 171	733 521	844 924	415 110
08 Asahan	775 656	884 594	935 855	668 272
09 Simalungun	759 024	805 365	855 802	817 720
10 Dairi	241 785	276 980	292 857	270 053
11 Karo	219 204	257 981	283 713	350 960
12 Deli Serdang	1 241 190	1 602 749	1 959 488	1 790 431
13 Langkat	702 059	812 229	906 565	967 535
14 Nias Selatan	x	x	x	289 708
15 Humbang Hasundutan	x	x	x	171 650
16 Pakpak Bharat	x	x	x	40 505
17 Samosir	x	x	x	119 653
18 Serdang Bedagai	x	x	x	594 383
19 Batu Bara	x	x	x	375 885
20 Padang Lawas Utara	x	x	x	223 531
21 Padang Lawas	x	x	x	225 259
22 Labuhanbatu Selatan	x	x	x	277 673
23 Labuhanbatu Utara	x	x	x	330 701
24 Nias Utara	x	x	x	127 244
25 Nias Barat	x	x	x	81 807
<b>Kota/Municipality</b>				
71 Sibolga	59 897	71 895	82 310	84 481
72 Tanjungbalai	41 894	108 202	132 438	154 445
73 Pematangsiantar	150 376	219 328	241 524	234 698
74 Tebing Tinggi	92 087	116 767	125 006	145 248
75 Medan	1 378 955	1 730 752	1 905 587	2 097 610
76 Binjai	76 464	181 904	213 760	246 154
77 Padangsidimpuan	x	x	x	191 531
78 Gunungsitoli	x	x	x	126 202
<b>Sumatera Utara</b>	<b>8 360 894</b>	<b>10 256 027</b>	<b>11 513 973</b>	<b>12 982 204</b>

Sumber : BPS Provinsi Sumatera Utara

Source : BPS-Statistics of Sumatera Utara Province

Keterangan/Note: x) Masih bergabung dengan kabupaten induk/Included in main regency

Tabel 13.1.4 Pertumbuhan Penduduk Menurut Kabupaten/Kota di Provinsi Sumatera Utara (%), 1980 - 2010/ *Population Growth by Regency/Municipality in Sumatera Utara Province (%), 1980 – 2010*

Kabupaten/Kota <i>Regency/Municipality</i>	1980-1990	1990-2000	2000-2010
(1)	(2)	(3)	(4)
<b>Kabupaten/Regency</b>			
01 Nias	2,32	1,55	1,03
02 Mandailing Natal	1,94	1,60	1,20
03 Tapanuli Selatan	2,54	1,34	2,12
04 Tapanuli Tengah	2,52	1,37	2,46
05 Tapanuli Utara	0,12	0,04	1,02
06 Toba Samosir	0,29	0,51	-0,38
07 Labuhanbatu	2,97	1,47	1,95
08 Asahan	1,32	0,58	1,11
09 Simalungun	0,59	0,63	-0,46
10 Dairi	1,37	0,58	0,59
11 Karo	1,64	0,99	2,17
12 Deli Serdang	2,59	2,10	2,00
13 Langkat	1,47	1,14	0,66
14 Nias Selatan	x	x	x
15 Humbang Hasundutan	x	x	x
16 Pakpak Bharat	x	x	x
17 Samosir	x	x	x
18 Serdang Bedagai	x	x	x
19 Batu Bara	x	x	x
20 Padang Lawas Utara	x	x	x
21 Padang Lawas	x	x	x
22 Labuhanbatu Selatan	x	x	x
23 Labuhanbatu Utara	x	x	x
24 Nias Utara	x	x	x
25 Nias Barat	x	x	x
<b>Kota/Municipality</b>			
71 Sibolga	1,84	1,41	0,26
72 Tanjungbalai	9,95	2,11	1,56
73 Pematangsiantar	3,85	1,00	-0,29
74 Tebing Tinggi	2,40	0,71	1,52
75 Medan	2,30	1,00	0,97
76 Binjai	9,05	1,68	1,43
77 Padangsidempuan	x	x	0,26
78 Gunungsitoli	x	x	1,56
<b>Sumatera Utara</b>	<b>2,06</b>	<b>1,20</b>	<b>1,22</b>

Sumber : BPS Provinsi Sumatera Utara

Source : BPS-Statistics of Sumatera Utara Province

Keterangan/Note: x) Masih bergabung dengan kabupaten induk/Included in main regency



Tabel 13.1.5 Angka Harapan Hidup menurut Kabupaten/Kota di Provinsi Sumatera Utara (tahun), 2014–2016/ *Life Expectancy by Regency Municipality in Sumatera Utara Province (year), 2014–2016*

Kabupaten/Kota Regency/Municipality	Angka Harapan Hidup / <i>Life Expectancy</i>		
	2014	2015	2016
(1)	(3)	(4)	(4)
<b>Kabupaten/Regency</b>			
01 Nias	68,87	68,97	69,07
02 Mandailing Natal	61,18	61,58	61,77
03 Tapanuli Selatan	63,14	63,74	64,01
04 Tapanuli Tengah	66,49	66,59	66,62
05 Tapanuli Utara	67,25	67,55	67,71
06 Toba Samosir	69,04	69,14	69,25
07 Labuhanbatu	69,26	69,36	69,40
08 Asahan	67,27	67,37	67,47
09 Simalungun	70,24	70,34	70,43
10 Dairi	67,48	67,78	67,95
11 Karo	70,42	70,62	70,69
12 Deli Serdang	70,80	71,00	71,06
13 Langkat	67,33	67,63	67,79
14 Nias Selatan	67,16	67,66	67,83
15 Humbang Hasundutan	67,80	68,10	68,26
16 Pakpak Bharat	64,45	64,85	64,95
17 Samosir	69,66	70,26	70,47
18 Serdang Bedagai	67,27	67,47	67,63
19 Batu Bara	65,50	65,80	65,95
20 Padang Lawas Utara	66,40	66,50	66,54
21 Padang Lawas	66,01	66,31	66,40
22 Labuhanbatu Selatan	68,06	68,09	68,11
23 Labuhanbatu Utara	68,50	68,70	68,80
24 Nias Utara	68,49	68,59	68,68
25 Nias Barat	67,64	67,94	68,10
<b>Kota/Municipality</b>			
71 Sibolga	67,40	67,70	67,87
72 Tanjungbalai	61,40	61,90	62,09
73 Pematangsiantar	71,69	72,29	72,46
74 Tebing Tinggi	70,04	70,14	70,21
75 Medan	72,18	72,28	72,34
76 Binjai	71,39	71,59	71,67
77 Padangsidimpuan	68,27	68,32	68,37
78 Gunungsitoli	70,19	70,29	70,36
<b>Sumatera Utara</b>	<b>68,04</b>	<b>68,29</b>	<b>68,33</b>

Sumber : BPS Provinsi Sumatera Utara

Source : BPS-Statistics of Sumatera Utara Province

Keterangan/Note: Berdasarkan IPM Metode Baru / *New Method HDI*

Tabel 13.1.6 Komponen Indeks Pembangunan Manusia (IPM) Menurut Kabupaten/Kota di Provinsi Sumatera Utara, 2017/*Component of Human Development Index (HDI) by Regency/Municipality in Sumatera Utara Province, 2017*

Kabupaten/Kota <i>Regency/Municipality</i>	Komponen IPM / <i>Component of HDI</i>				IPM HDI
	Angka Harapan Hidup/ <i>Life Expectancy (AHH)</i>	Harapan Lama Sekolah / <i>Expected Years of Schooling (EYS)</i>	Rata-rata Lama Sekolah / <i>Mean Years of Schooling (MYS)</i>	Pengeluaran per Kapita Disesuaikan / <i>Expenditure per Capita Adjusted (Rp.000,-)</i>	
(1)	(2)	(3)	(4)	(5)	(6)
<b>Kabupaten/Regency</b>					
01. Nias					
02. Mandailing Natal					
03. Tapanuli Selatan					
04. Tapanuli Tengah					
05. Tapanuli Utara					
06. Toba Samosir					
07. Labuhanbatu					
08. Asahan					
09. Simalungun					
10. Dairi					
11. Karo					
12. Deli Serdang					
13. Langkat					
14. Nias Selatan					
15. Humbang Hasundutan					
16. Pakpak Bharat					
17. Samosir					
18. Serdang Bedagai					
19. Batu Bara					
20. Padang Lawas Utara					
21. Padang Lawas					
22. Labuhanbatu Selatan					
23. Labuhanbatu Utara					
24. Nias Utara					
25. Nias Barat					
<b>Kota/Municipality</b>					
26. Sibolga					
27. Tanjungbalai					
28. Pematangsiantar					
29. Tebing Tinggi					
30. Medan					
31. Binjai					
32. Padangsidimpuan					
33. Gunungsitoli					
<b>Sumatera Utara</b>					

Sumber : BPS Provinsi Sumatera Utara

Source : BPS-Statistics of Sumatera Utara Province

REGIONAL COMPARISON

Tabel 13.1.7 Indeks Pembangunan Manusia (IPM) menurut Kabupaten/Kota di Provinsi Sumatera Utara, 2013-2017/ *Human Development Index (HDI) by Regency/Municipality in Sumatera Utara Province, 2013-2017*

Kabupaten/Kota Regency/Municipality	IPM (Metode Baru, %) / HDI (New Method, %)				
	2013	2014	2015	2016	2017
(1)	(2)	(3)	(4)	(5)	(6)
<b>Kabupaten/Regency</b>					
01 Nias	57,43	57,98	58,85	59,75	
02 Mandailing Natal	62,91	63,42	63,99	64,55	
03 Tapanuli Selatan	66,75	67,22	67,63	68,04	
04 Tapanuli Tengah	65,64	66,16	67,06	67,27	
05 Tapanuli Utara	70,5	70,7	71,32	71,96	
06 Toba Samosir	72,36	72,79	73,4	73,61	
07 Labuhanbatu	69,45	70,06	70,23	70,50	
08 Asahan	66,58	67,51	68,4	68,71	
09 Simalungun	70,28	70,89	71,24	71,48	
10 Dairi	67,15	67,91	69	69,61	
11 Karo	71,62	71,84	72,69	73,29	
12 Deli Serdang	71,39	71,98	72,79	73,51	
13 Langkat	67,17	68	68,53	69,13	
14 Nias Selatan	56,78	57,78	58,74	59,14	
15 Humbang Hasundutan	64,92	65,59	66,03	66,56	
16 Pakpak Bharat	64,73	65,06	65,53	65,81	
17 Samosir	66,8	67,8	68,43	68,82	
18 Serdang Bedagai	67,11	67,78	68,01	68,77	
19 Batu Bara	65,06	65,5	66,02	66,69	
20 Padang Lawas Utara	66,13	66,5	67,35	68,05	
21 Padang Lawas	64,62	65,5	65,99	66,23	
22 Labuhanbatu Selatan	67,78	68,59	69,67	70,28	
23 Labuhanbatu Utara	68,28	69,15	69,69	70,26	
24 Nias Utara	58,29	59,18	59,88	60,23	
25 Nias Barat	56,58	57,54	58,25	59,03	
<b>Kota/Municipality</b>					
71 Sibolga	70,45	57,54	71,64	72,00	
72 Tanjungbalai	65,4	71,01	66,74	67,09	
73 Pematangsiantar	75,05	66,05	76,34	76,9	
74 Tebing Tinggi	71,85	75,83	72,81	73,58	
75 Medan	78,00	72,13	78,87	79,34	
76 Binjai	72,02	78,26	73,81	74,11	
77 Padangsidimpuan	71,68	72,55	72,8	73,42	
78 Gunungsitoli	65,25	65,91	66,41	66,85	
<b>Sumatera Utara</b>	<b>68,36</b>	<b>68,87</b>	<b>69,51</b>	<b>70,00</b>	

Sumber : BPS Provinsi Sumatera Utara

Source : BPS-Statistics of Sumatera Utara Province

Keterangan/Note: Berdasarkan IPM Metode Baru / New Method HDI

Tabel 13.1.8 Jumlah Penduduk Miskin Menurut Kabupaten/Kota di Provinsi Sumatera Utara (ribu), 2015–2017/ *Number of Poor People by Regency/Municipality in Sumatera Utara Province (thousand), 2015–2017*

Kabupaten/Kota Regency/Municipality	Jumlah/Total (000 jiwa/person)			Persentase (%)		
	2015 (2)	2016 (3)	2017 (4)	2015 (5)	2016 (6)	2017 (7)
<b>Kabupaten/Regency</b>						
01 Nias	24,53	24,11	24,88	18,05	17,64	18,11
02 Mandailing Natal	47,79	47,67	48,30	11,13	10,98	11,02
03 Tapanuli Selatan	31,2	30,84	29,48	11,37	11,15	10,60
04 Tapanuli Tengah	52,2	51,77	53,05	15,00	14,58	14,66
05 Tapanuli Utara	33,37	33,2	33,75	11,41	11,25	11,35
06 Toba Samosir	18,31	18,2	18,49	10,21	10,08	10,19
07 Labuhanbatu	41,63	41,94	42,35	8,99	8,95	8,89
08 Asahan	85,16	84,35	83,67	12,09	11,86	11,67
09 Simalungun	92,89	92,19	91,35	10,96	10,81	10,65
10 Dairi	25,33	24,94	24,98	9,09	8,90	8,87
11 Karo	37,52	38,74	40,02	9,68	9,81	9,97
12 Deli Serdang	95,65	100,09	97,09	4,74	4,86	4,62
13 Langkat	114,19	115,79	114,41	11,30	11,36	11,15
14 Nias Selatan	58,97	57,75	57,95	19,05	18,60	18,48
15 Humbang Hasundutan	18,04	18,04	18,35	9,85	9,78	9,85
16 Pakpak Bharat	5,12	4,95	4,95	11,26	10,72	10,53
17 Samosir	17,64	18,01	18,43	14,11	14,40	14,72
18 Serdang Bedagai	58,3	58,17	56,93	9,59	9,53	9,30
19 Batu Bara	50,37	49,42	50,91	12,61	12,24	12,48
20 Padang Lawas Utara	27,67	27,88	27,98	10,97	10,87	10,70
21 Padang Lawas	22,38	22,8	24,42	8,73	8,69	9,10
22 Labuhanbatu Selatan	36,37	36,62	37,82	11,65	11,49	11,63
23 Labuhanbatu Utara	39,59	38,81	40,24	11,31	10,97	11,28
24 Nias Utara	43,74	41,66	39,47	32,62	30,92	29,06
25 Nias Barat	25,41	24,16	23,33	29,96	28,36	27,23
<b>Kota/Municipality</b>						
71 Sibolga	11,64	11,54	11,91	13,48	13,30	13,69
72 Tanjungbalai	25,09	24,42	24,69	15,08	14,49	14,46
73 Pematangsiantar	25,83	24,88	25,35	10,47	9,99	10,10
74 Tebing Tinggi	18,8	18,52	19,06	12,03	11,70	11,90
75 Medan	207,5	206,87	204,22	9,41	9,30	9,11
76 Binjai	18,6	17,80	18,23	7,03	6,67	6,75
77 Padangsidimpuan	18,36	17,65	17,76	8,77	8,32	8,25
78 Gunungsitoli	34,47	32,17	30,08	25,42	23,43	21,66
<b>Sumatera Utara</b>		1 455,95	1 453,87		10,35	10,22

Sumber : BPS-Survey Sosial Ekonomi Nasional 2012 – 2014

Source : BPS - National Socio-Economic Survey 2012 – 2014

REGIONAL COMPARISON

Tabel 13.1.9 Indeks Kedalaman dan Keparahan Penduduk Miskin Menurut Kabupaten/Kota di Provinsi Sumatera Utara (ribu), 2015–2017/ *Number of Poor People by Regency/Municipality in Sumatera Utara Province (thousand), 2015–2017*

Kabupaten/Kota <i>Regency/Municipality</i>	Indeks Kedalaman/ <i>Depth Index</i>			Indeks Keparahan/ <i>Severity Index</i>		
	2015r (2)	2016r (3)	2017 (4)	2015 (5)	2016 (6)	2017 (7)
<b>Kabupaten/Regency</b>						
01 Nias		2,53	2,05		0,52	
02 Mandailing Natal		1,27	1,86		0,30	
03 Tapanuli Selatan		1,06	1,41		0,19	
04 Tapanuli Tengah		1,25	2,12		0,21	
05 Tapanuli Utara		1,60	1,83		0,36	
06 Toba Samosir		1,20	1,82		0,24	
07 Labuhanbatu		0,91	1,11		0,17	
08 Asahan		1,86	2,04		0,51	
09 Simalungun		1,60	1,63		0,40	
10 Dairi		0,78	1,03		0,18	
11 Karo		1,48			0,33	
12 Deli Serdang		0,49			0,10	
13 Langkat		1,78			0,41	
14 Nias Selatan		3,32			0,84	
15 Humbang Hasundutan		1,51			0,43	
16 Pakpak Bharat		1,35			0,32	
17 Samosir		2,12			0,44	
18 Serdang Bedagai		1,48			0,41	
19 Batu Bara		1,72			0,43	
20 Padang Lawas Utara		1,46			0,37	
21 Padang Lawas		1,36			0,30	
22 Labuhanbatu Selatan		1,64			0,39	
23 Labuhanbatu Utara		1,11			0,18	
24 Nias Utara		6,14			1,79	
25 Nias Barat		6,25			1,90	
<b>Kota/Municipality</b>						
71 Sibolga		2,55			0,83	
72 Tanjungbalai		3,17			0,99	
73 Pematangsiantar		1,23			0,30	
74 Tebing Tinggi		2,03			0,50	
75 Medan		1,51			0,43	
76 Binjai		1,33			0,45	
77 Padangsidempuan		0,96			0,21	
78 Gunungsitoli		4,36			1,14	
<b>Sumatera Utara</b>		<b>1,77</b>			<b>0,49</b>	

Sumber : BPS Provinsi Sumatera Utara

Source : BPS-Statistics of Sumatera Utara Province

Tabel 13.1.10 Produk Domestik Regional Bruto Menurut Kabupaten/Kota Atas Dasar Harga Berlaku di Provinsi Sumatera Utara (milyar rupiah), 2014–2017/  
Gross Regional Domestic Product by Regency/Municipality at Current Market Prices in Sumatera Utara Province (billion rupiahs), 2014–2017

Kabupaten/Kota Regency/Municipality	2014	2015	2016*)	2017**)
(1)	(2)	(3)	(4)	(5)
<b>Kabupaten/Regency</b>				
01 Nias	2 442,51	2 676,67	2 966,28	
02 Mandailing Natal	8 757,77	9 586,34	10 661,04	
03 Tapanuli Selatan	9 310,33	10 058,36	10 963,97	
04 Tapanuli Tengah	6 516,46	7 140,28	7 849,65	
05 Tapanuli Utara	5 429,33	5 855,61	6 300,29	
06 Toba Samosir	5 173,39	5 622,45	6 140,47	
07 Labuhanbatu	22 176,00	24 083,11	26 505,24	
08 Asahan	24 328,57	26 479,52	29 189,60	
09 Simalungun	25 338,49	27 147,46	30 191,08	
10 Dairi	6 268,08	6 823,16	7 433,42	
11 Karo	13 817,09	15 150,36	16 728,42	
12 Deli Serdang	69 674,06	76 734,63	85 152,02	
13 Langkat	27 875,25	30 741,65	33 949,47	
14 Nias Selatan	4 298,08	4 729,43	5 194,79	
15 Humbang Hasundutan	4 050,10	4 413,20	4 776,17	
16 Pakpak Bharat	753,92	826,18	911,09	
17 Samosir	2 838,07	3 143,84	3 442,98	
18 Serdang Bedagai	18 457,29	20 152,38	22 113,82	
19 Batu Bara	23 461,26	25 397,32	27 498,71	
20 Padang Lawas Utara	7 447,52	8 221,91	9 077,41	
21 Padang Lawas	7 288,06	7 852,53	8 807,42	
22 Labuhanbatu Selatan	17 600,72	19 052,15	21 004,17	
23 Labuhanbatu Utara	16 262,17	17 620,18	19 374,23	
24 Nias Utara	2 318,65	2 525,07	2 777,63	
25 Nias Barat	1 184,00	1 288,53	1 415,85	
<b>Kota/Municipality</b>				
71 Sibolga	3 429,31	3 835,52	4 262,85	
72 Tanjungbalai	5 439,08	6 051,92	6 722,59	
73 Pematangsiantar	9 555,16	10 566,33	11 579,29	
74 Tebing Tinggi	3 912,18	4 288,36	4 729,18	
75 Medan	148 247,32	164 721,83	186 049,04	
76 Binjai	7 649,06	8 382,41	9 077,47	
77 Padangsidempuan	4 001,06	4 424,51	4 913,28	
78 Gunungsitoli	3 212,36	3 594,86	4 038,52	
<b>Sumatera Utara</b>	<b>521 954,95</b>	<b>571 722,01</b>	<b>628 394,16</b>	

Sumber : BPS Provinsi Sumatera Utara

Source : BPS-Statistics of Sumatera Utara Province

Keterangan/Note : \*) Angka Sementara/Preliminary Figures

\*\*) Angka Sangat Sementara/Very Preliminary Figures

REGIONAL COMPARISON

Tabel 13.1.11 Produk Domestik Regional Bruto Menurut Kabupaten/Kota Atas Dasar Harga Konstan di Provinsi Sumatera Utara (milyar rupiah), 2014–2017/  
*Gross Regional Domestic Product by Regency/Municipality at 2010 Constant Market Prices in Sumatera Utara Province (billion rupiahs), 2014–2017*

Kabupaten/Kota <i>Regency/Municipality</i>	2014	2015	2016*)	2017**)
(1)	(2)	(3)	(4)	(5)
<b>Kabupaten/Regency</b>				
01 Nias	1 997,75	2 108,04	2 214,15	
02 Mandailing Natal	7 034,93	7 471,72	7 935,03	
03 Tapanuli Selatan	7 543,28	7 910,01	8 314,49	
04 Tapanuli Tengah	5 460,85	5 738,32	6 032,21	
05 Tapanuli Utara	4 642,33	4 869,48	5 070,19	
06 Toba Samosir	4 355,42	4 551,51	4 769,81	
07 Labuhanbatu	18 165,10	19 080,99	20 046,02	
08 Asahan	20 003,08	21 117,02	22 308,20	
09 Simalungun	21 194,28	22 304,11	23 507,97	
10 Dairi	5 153,83	5 413,75	5 688,45	
11 Karo	11 314,39	11 880,93	12 494,87	
12 Deli Serdang	55 790,75	58 713,67	61 839,67	
13 Langkat	23 157,12	24 321,61	25 533,81	
14 Nias Selatan	3 356,39	3 505,19	3 662,19	
15 Humbang Hasundutan	3 256,19	3 406,80	3 577,75	
16 Pakpak Bharat	639,39	677,43	717,89	
17 Samosir	2 367,10	2 503,78	2 635,77	
18 Serdang Bedagai	15 080,38	15 841,95	16 656,17	
19 Batu Bara	19 458,33	20 264,82	21 127,23	
20 Padang Lawas Utara	6 228,35	6 598,60	6 991,66	
21 Padang Lawas	5 997,31	6 341,53	6 725,98	
22 Labuhanbatu Selatan	14 546,12	15 294,51	16 088,42	
23 Labuhanbatu Utara	13 414,53	14 109,37	14 843,99	
24 Nias Utara	1 853,28	1 954,12	2 043,91	
25 Nias Barat	973,76	1 024,93	1 074,48	
<b>Kota/Municipality</b>				
71 Sibolga	2 757,27	2 913,17	3 063,07	
72 Tanjungbalai	4 392,58	4 637,21	4 904,54	
73 Pematangsiantar	7 594,43	7 992,37	8 380,82	
74 Tebing Tinggi	3 084,17	3 235,30	3 400,69	
75 Medan	117 525,06	124 269,93	132 062,86	
76 Binjai	6 234,29	6 571,20	6 935,55	
77 Padangsidimpuan	3 287,39	3 454,24	3 636,87	
78 Gunungsitoli	2 564,37	2 712,86	2 876,36	
<b>Sumatera Utara</b>	<b>419 573,31</b>	<b>440 955,85</b>	<b>463 775,46</b>	

Sumber : BPS Provinsi Sumatera Utara

Source : BPS-Statistics of Sumatera Utara Province

Keterangan/Note : \*) Angka Sementara/Preliminary Figures

\*\*) Angka Sangat Sementara/Very Preliminary Figures

Tabel 13.1.12 Produk Domestik Regional Bruto Per Kapita menurut Kabupaten/Kota Atas Dasar Harga Berlaku di Provinsi Sumatera Utara (rupiah), 2014 – 2016/*Gross Regional Domestic of Product Per Capita by Regency/ Municipality at Current Market Prices in Sumatera Utara Province (rupiahs), 2014 - 2016*

Kabupaten/Kota <i>Regency/Municipality</i>	2015	2016*)	2017**)
(1)	(2)	(3)	(4)
<b>Kabupaten/Regency</b>			
01 Nias	19 664 739,91	21 667 962,89	
02 Mandailing Natal	22 247 548,13	24 491 077,08	
03 Tapanuli Selatan	36 562 815,04	39 596 970,73	
04 Tapanuli Tengah	20 399 797,43	21 992 877,34	
05 Tapanuli Utara	19 957 843,95	21 312 628,59	
06 Toba Samosir	31 287 262,10	33 982 692,41	
07 Labuhanbatu	52 106 397,84	56 332 871,79	
08 Asahan	37 491 367,16	40 957 277,08	
09 Simalungun	31 960 562,32	35 332 318,55	
10 Dairi	24 447 889,51	26 490 205,13	
11 Karo	38 887 870,83	42 179 797,30	
12 Deli Serdang	37 813 200,40	41 086 202,19	
13 Langkat	30 335 610,25	33 244 425,69	
14 Nias Selatan	15 341 310,54	16 686 383,01	
15 Humbang Hasundutan	24 117 028,86	25 828 988,59	
16 Pakpak Bharat	18 151 328,89	19 638 887,25	
17 Samosir	25 396 796,78	27 655 311,47	
18 Serdang Bedagai	33 107 731,36	36 198 406,35	
19 Batu Bara	63 366 088,92	67 900 062,15	
20 Padang Lawas Utara	32 550 565,37	35 210 115,28	
21 Padang Lawas	30 435 795,20	33 388 751,50	
22 Labuhanbatu Selatan	60 698 061,58	65 559 964,02	
23 Labuhanbatu Utara	50 186 072,59	54 654 596,64	
24 Nias Utara	18 858 290,57	20 573 074,57	
25 Nias Barat	15 173 971,89	16 600 241,44	
<b>Kota/Municipality</b>			
71 Sibolga	44 331 525,70	49 117 363,95	
72 Tanjungbalai	36 236 421,44	39 758 871,09	
73 Pematangsiantar	42 707 592,86	46 409 051,57	
74 Tebing Tinggi	27 346 644,95	29 761 604,70	
75 Medan	74 513 723,45	83 452 215,39	
76 Binjai	31 669 122,90	33 883 689,67	
77 Padangsidimpuan	21 089 588,56	23 076 048,36	
78 Gunungsitoli	26 433 750,56	29 329 895,98	
<b>Sumatera Utara</b>	<b>410 195 39,08</b>	<b>44 557 762,32</b>	

Sumber : BPS Provinsi Sumatera Utara

Source : BPS-Statistics of Sumatera Utara Province

Keterangan/Note : \*) Angka Sementara/Preliminary Figures

\*\*) Angka Sangat Sementara/Very Preliminary Figures

Penduduk yang digunakan adalah hasil Proyeksi Penduduk Indonesia 2010-2035



REGIONAL COMPARISON

Tabel 13.1.13 Produk Domestik Regional Bruto Per Kapita menurut Kabupaten/Kota Atas Dasar Harga Konstan 2010 di Provinsi Sumatera Utara (rupiah), 2015-2017/ *Gross Regional Domestic of Product Per Capita by Regency/Municipality at 2010 Constant Market Prices in Sumatera Utara Province (rupiah), 2015 - 2017*

Kabupaten/Kota <i>Regency/Municipality</i>	2015	2016*)	2017**)
(1)	(2)	(3)	(4)
<b>Kabupaten/Regency</b>			
01 Nias	15 487 168,06	16 173 863,08	
02 Mandailing Natal	17 340 036,15	18 228 757,08	
03 Tapanuli Selatan	28 753 427,78	30 028 236,47	
04 Tapanuli Tengah	16 394 405,15	16 900 836,13	
05 Tapanuli Utara	16 596 778,49	17 151 461,02	
06 Toba Samosir	25 327 821,78	26 397 143,55	
07 Labuhanbatu	41 283 786,88	42 604 783,14	
08 Asahan	29 898 814,35	31 301 677,86	
09 Simalungun	26 258 511,15	27 511 144,04	
10 Dairi	19 397 859,67	20 271 732,74	
11 Karo	30 495 898,68	31 505 119,61	
12 Deli Serdang	28 932 854,74	29 837 900,25	
13 Langkat	24 000 361,65	25 003 534,61	
14 Nias Selatan	11 370 111,65	11 763 472,56	
15 Humbang Hasundutan	18 617 318,35	19 348 073,78	
16 Pakpak Bharat	14 883 401,86	15 474 460,42	
17 Samosir	20 226 182,27	21 171 504,34	
18 Serdang Bedagai	26 026 252,61	27 264 694,46	
19 Batu Bara	50 560 544,86	52 167 541,36	
20 Padang Lawas Utara	26 123 859,10	27 119 753,19	
21 Padang Lawas	24 579 285,28	25 498 070,39	
22 Labuhanbatu Selatan	48 726 623,25	50 216 524,00	
23 Labuhanbatu Utara	40 186 527,35	41 874 816,84	
24 Nias Utara	14 594 215,51	15 138 638,09	
25 Nias Barat	12 069 737,86	12 597 770,98	
<b>Kota/Municipality</b>			
71 Sibolga	33 670 916,49	35 293 313,19	
72 Tanjungbalai	27 765 752,64	29 006 558,13	
73 Pematangsiantar	32 304 024,93	33 589 800,87	
74 Tebing Tinggi	20 631 316,47	21 401 153,98	
75 Medan	56 214 865,75	59 236 740,66	
76 Binjai	24 826 319,54	25 888 496,16	
77 Padangsidimpuan	16 464 768,41	17 081 174,31	
78 Gunungsitoli	19 948 260,75	20 889 648,21	
<b>Sumatera Utara</b>	<b>31 637 413,89</b>	<b>32 885 087,69</b>	

Sumber : BPS Provinsi Sumatera Utara

Source : BPS-Statistics of Sumatera Utara Province

Keterangan/Note : \*) Angka Sementara/Preliminary Figures

\*\*) Angka Sangat Sementara/Very Preliminary Figures

Penduduk yang digunakan adalah hasil Proyeksi Penduduk Indonesia 2010-2035

Tabel 13.1.14 Laju Pertumbuhan Ekonomi menurut Kabupaten/Kota Atas Dasar Harga Konstan 2010 di Provinsi Sumatera Utara (persen), 2014 – 2017/ *The Economic Growth by Regency/Municipality at 2010 Constant Market Prices in Sumatera Utara Province (percent), 2014 - 2017*

Kabupaten/Kota <i>Regency/Municipality</i>	2014	2015	2016	2017
(1)	(2)	(3)	(4)	(5)
<b>Kabupaten/Regency</b>				
01 Nias	5,77	5,52	5,03	
02 Mandailing Natal	6,49	6,21	6,20	
03 Tapanuli Selatan	4,44	4,86	5,11	
04 Tapanuli Tengah	5,04	5,08	5,12	
05 Tapanuli Utara	5,04	4,89	4,12	
06 Toba Samosir	4,23	4,50	4,80	
07 Labuhanbatu	5,22	5,04	5,06	
08 Asahan	5,88	5,57	5,64	
09 Simalungun	5,33	5,24	5,40	
10 Dairi	5,03	5,04	5,07	
11 Karo	5,09	5,01	5,17	
12 Deli Serdang	7,50	5,24	5,32	
13 Langkat	5,12	5,03	4,98	
14 Nias Selatan	4,32	4,43	4,48	
15 Humbang Hasundutan	5,54	4,63	5,02	
16 Pakpak Bharat	5,94	5,95	5,97	
17 Samosir	5,95	5,77	5,27	
18 Serdang Bedagai	5,12	5,05	5,14	
19 Batu Bara	4,20	4,14	4,26	
20 Padang Lawas Utara	6,08	5,94	5,96	
21 Padang Lawas	5,97	5,74	6,06	
22 Labuhanbatu Selatan	5,31	5,14	5,19	
23 Labuhanbatu Utara	5,39	5,18	5,21	
24 Nias Utara	5,89	5,44	4,59	
25 Nias Barat	5,47	5,25	4,83	
<b>Kota/Municipality</b>				
71 Sibolga	5,84	5,65	5,15	
72 Tanjungbalai	5,78	5,57	5,76	
73 Pematangsiantar	6,34	5,24	4,86	
74 Tebing Tinggi	5,45	4,90	5,11	
75 Medan	6,07	5,74	6,27	
76 Binjai	5,83	5,40	5,54	
77 Padangsidimpuan	5,23	5,08	5,29	
78 Gunungsitoli	6,07	5,79	6,03	
<b>Sumatera Utara</b>	<b>5,23</b>	<b>5,10</b>	<b>5,18</b>	

Sumber : BPS Provinsi Sumatera Utara

Source : BPS-Statistics of Sumatera Utara Province

Keterangan/Note : \*) Angka Sementara/Preliminary Figures

\*\*) Angka Sangat Sementara/Very Preliminary Figures

<https://medankota.bre.go.id>

**LAMPIRAN**  

---

*APPENDIX*

<https://medankota.bps.go.id>

Lampiran 1 Walikota Medan Dari Masa ke Masa / *The Majors of Medan Municipality*

 <p>MR. Luat Siregar 3-10-1945 s/d 10-11-1945</p>	 <p>MR. M. Yusuf 10-11-1945 s/d Agustus 1947</p>	 <p>Djaidin Purba 1-11-1947 s/d 12-7-1952</p>
 <p>A. M. Jalaludin 12-7-1952 s/d 1-12-1954</p>	 <p>H. Muda Siregar 6-12-1954 s/d 14-6-1958</p>	 <p>Madja Purba 3-7-1958 s/d 28-2-1961</p>
 <p>Basyrah Lubis 28-2-1961 s/d 30-10-1964</p>	 <p>P. R. Telaumbanua 10-10-1964 s/d 28-8-1965</p>	 <p>Aminurrasyid 28-8-1965 s/d 26-9-1966</p>
 <p>Drs. Sjoerkani 26-9-1966 s/d 3-7-1974</p>	 <p>A. M Saleh Arifin 3-7-1974 s/d 31-3-1980</p>	 <p>H. A. S. Rangkuti 1-4-1980 s/d 31-3-1990</p>

Lampiran 1

Lanjutan / *Continued*

 <p><b>H. Bachtiar Djafar</b> <b>1-4-1990 s/d 2000</b></p>	 <p><b>Drs. H. Abdillah, Ak, MBA</b> <b>2000 s/d 11-8-2008</b></p>	 <p><b>Drs. Afifuddin Lubis, M.Si</b> <b>20-8-2008 s/d 22-7-2009</b></p>
 <p><b>Drs. H. Ramudman Harahap, M.M</b> <b>22-7-2009 s/d 2014</b></p>	 <p><b>Drs. H.T. Dzulmi Eldin S, M.Si</b> <b>2014 s/d sekarang</b></p>	

Lampiran 2 Daftar Nama Dan Alamat Pejabat Instansi Pemerintahan / Dinas Daerah Kota Medan / List Address of High Rank Officer in Medan Municipality

Nama Pejabat Instansi/Dinas	Alamat	Telepon
<b>I. Unsur Pimpinan Daerah Kota Medan</b>		
1. Drs. H. Dzulmi Eldin S, M.Si <i>Walikota Medan</i>	Jl. Kapt. Maulana Lubis No.2	4535179
2. Kol Inf Maulana Ridwan <i>Komandan Distrik Militer 0201 BS Medan</i>	Jl. Pengadilan No.8 Medan	4534761, 4538440
3. Laksamana Pertama TNI Didik Wahyudi, SE <i>Dan Lantamal I</i>	Jl. Serma Hanafiah No.1 Belawan	6941000
4. Kol (Pnb) SM. Handoko, SIP, MAP <i>Dan Lanud Suwondo</i>	Jl. Imam Bonjol No.43 Medan	4153130
5. Kombes Pol. H. Mardiaz Kusin Dwihananto, SIK <i>Ka. Polresta Medan</i>	Jl. Durian / HM Said Medan	4520794
6. Olopan Nainggolan, SS, MH <i>Ka. Kejaksaan Negeri Medan</i>	Jl. Adinegoro No.5 Medan	4569804
7. Dr. Hendi Agustan, SH, MH <i>Ketua Pengadilan Negeri Medan</i>	Jl. Pengadilan No.8 Medan	4515957
8. M. Syarifuddin, SH, MH Kajari Belawan	Jl. Sumatera No.115 Belawan Kota Medan	6941004, 6941145
9. AKBP Tri Setyadi Artono Kapolres Belawan	Jl. Raya Pelabuhan Belawan Kota Medan	6941585
<b>II. DPRD Kota Medan</b>		
1. Hendry John Hutagalung <i>Ketua DPRD Medan</i>	Jl. Kapt. Maulana Lubis No.2 Medan	4536554, 4556212
<b>III. Sekretariat Kota Medan</b>		
1. Ir. Syaiful Bahri <i>Sekretaris Daerah Kota Medan</i>	Jl. Kapt. Maulana Lubis No.2 Medan	4510530, 7864341, 7862255
2. DRS. Musaddad, M.Si <i>Ass. Pemerintahan</i>	Jl. Kapt. Maulana Lubis No.2 Medan	
3. Ir. Qamarul Fattah, M.Si <i>Ass. Perekonomian dan Pembangunan</i>	Jl. Kapt. Maulana Lubis No.2 Medan	4511690

Lampiran 2 Lanjutan / *Continued*

Nama Pejabat Instansi/Dinas	Alamat	Telepon
4. H. Erwin, SH,MM <i>Ass.Kesejahteraan dan Kemasyarakatan</i>	Jl. Kapt. Maulana Lubis No.2 Medan	4512412
5. Ikhwan Habibi Daulay, SH.M,Hum <i>Ass. Administrasi Umum</i>	Jl. Kapt. Maulana Lubis No.2 Medan	4512412, 4157354
<b>IV. Kantor</b>		
1. M. Sofyan, S.Sos <i>Kepala Kantor Satuan Polisi Pamong Praja Kota Medan</i>	Jl. Pinang Baris No. 114A Medan	8453192
2. Fakhruddin, SH <i>Kantor Pendidikan dan Pelatihan Kota Medan</i>	Jl. Kapt. Maulana Lubis No.2 Medan	4521896
3. Drs. T. Syaiful Mashudi, M.Si <i>Kepala Kantor Arsip Kota Medan</i>	Jl. Pinang Baris No.114 E Medan	8472321
4. Drs. Januari Pane <i>Kepala Kantor Perpustakaan Kota Medan</i>	Jl. Iskandar Muda No. 270 Medan	-
5. A Guntur Siregar <i>Kepala Kantor Sandi Daerah Kota Medan</i>	Jl. Kapt. Maulana Lubis No.2 Medan	4579228
6. H. Iwan Zulhami, SH, MAP <i>Kepala Kantor Kementerian Agama Kota Medan</i>	Jl. Sei Batu Gingging No. 12 Medan	4528012
<b>V. Badan</b>		
1. Drs. Zulkarnain, M.Si <i>Kepala Badan Perencanaan Pembangunan Daerah Kota Medan</i>	Jl. Kapt. Maulana Lubis No.2 Medan	4517646 8450413
2. Ir. Irwan Ritonga, M.Si <i>Kepala Badan Pengelola Keuangan Daerah Kota Medan</i>	Jl. Kapt. Maulana Lubis No.2 Medan	
3. Drs. Hasan Basri, MM <i>Kepala Badan Penelitian dan Pengembangan Kota Medan</i>	Jl. Kapt. Maulana Lubis No.2 Medan	
4. Ceko Wakhda Ritonga, SH <i>Kepala Badan Kesatuan Bangsa, Politik dan Perlindungan Masyarakat</i>	Jl. Balai Kota No 10 Medan	4568072



Lampiran 2 Lanjutan / *Continued*

Nama Pejabat Instansi/Dinas	Alamat	Telepon
5. Ir. Arief Sudarto Trinugroho <i>Kepala Badan Lingkungan Hidup Kota Medan</i>	Jl.Kapt. Maulana Lubis No.2 Medan	4512412 7864912
6. Ir. Emilia Lubis <i>Kepala Badan Ketahanan Pangan Kota Medan</i>	Jl. Budi Pembangunan No.3 Pulo Brayan Medan	6614224
7. H. Dammikrot, S.Sos, M.Si <i>Kepala Badan Pemberdayaan Masyarakat Kota Medan</i>	Jl. Kapt. Maulana Lubis No. 2 Medan	4511690, 4512412
8. Muslim, S.Sos, MSP <i>Kepala Badan Pemberdayaan Perempuan dan KB Kota Medan</i>	Jl. Ibus Raya No.131 Petisah Medan	4576234
9. Lahum, SH, MM <i>Kepala Badan Kepegawaian Daerah Kota Medan</i>	Jl. Kapt. Maulana Lubis No. 2 Medan	4512412
10. Ir. Wiriya Alrahman, MM <i>Kepala Badan Pelayanan Perizinan Terpadu Kota Medan</i>	Jl. Jenderal Besar A.H Nasution No 32 Lantai II & III Medan	-
11. Drs. Togap Pardamean Nainggolan <i>Kepala Badan Penanaman Modal Kota Medan</i>	Jl. Jenderal Besar A.H Nasution No 112 Medan	4518380
12. Dra. Hannalore Simanjuntak <i>Kepala Badan Penanggulangan Bencana Kota Medan</i>	Jl Raden Saleh No.9 Medan	
13. Herman, SE, M.Si <i>Kepala Badan Pusat Statistik Kota Medan</i>	Jl. Gaperta No 311 Medan	8449285
14. Saiful, S.P.M.H <i>Kepala Badan Pertanahan Kota Medan</i>	Jl. Jend A.H Nasution Medan	7861447
<b>VI. Dinas</b>		
1. Drs. H. Marasutan, M.Pd <i>Kepala Dinas Pendidikan Kota Medan</i>	Jl. Pelita IV No. 77 Medan	4573690
2. Drg. Hj. Usmá Polita Nasution, M.Kes <i>Kepala Dinas Kesehatan Medan</i>	Jl. Rotan Komp. Petisah Medan	4520331

Lampiran 2 Lanjutan / *Continued*

Nama Pejabat Instansi/Dinas	Alamat	Telepon
3. Syarif Armansya Lubis, SH <i>Kepala Dinas Sosial dan Tenaga Kerja Kota Medan</i>	KH. Wahid Hasyim No. 14 Medan	4514424
4. Renward Parapat, ATD, MT <i>Kepala Dinas Perhubungan Kota Medan</i>	Jl. Pinang Baris No 114 Medan	6618313
5. Ok Zulfi <i>Kepala Dinas Kependudukan dan Catatan Sipil Kota Medan</i>	Jl. Iskandar Muda No. 270 Medan	4144412
6. Drs. Busral Manan <i>Kepala Dinas Kebudayaan dan Pariwisata Kota Medan</i>	Jl. Prof. HM. Yamin, SH. No.40/42 Medan	4525248 6853528
7. Khairul Syahnan, ST,M.AP <i>Kepala Dinas Pekerjaan Umum Kota Medan</i>	Jl. Pinang Baris No.114 Medan	8451766
8. Gunawan Surya Lubis, ST,M.Si <i>Kepala Dinas Perumahan dan Permukiman Kota Medan</i>	Jl. Jend. A.H Nasution No. 17 Medan	7863883
9. Ir. Samporno Pohan, MT <i>Kepala Dinas Tata Ruang dan Tata Bangunan Kota Medan</i>	Jl. Karya Jasa No. 17 Medan	7864147
10. Ir.H Zulkifli,MM <i>Kepala Dinas Pertamanan Kota Medan</i>	Jl. Pinang Baris No 114-B Medan	8453026
11. Ir. H. Endar Sutan Lubis, M.Si <i>Kepala Dinas Kebersihan Kota Medan</i>	Jl. Pinang Baris No.114 Medan	8458994
12. Drs. Marihot Tampubolon <i>Kepala Dinas Pencegah Pemadam Kebakaran Kota Medan</i>	Jl. Candi Borobudur No. 2 Medan	4157067
13. Arjuna Sembiring, S.Sos, M.Sp <i>Kepala Dinas Koperasi Usaha Mikro Kecil dan Menengah Kota Medan</i>	Jl. Jend. G.Subroto Km.7,7 Medan	8451648
14. Syahrizal Arief, SE, SH, MM <i>Kepala Dinas Perindustrian dan Perdagangan Kota Medan</i>	Jl. Jenderal Besar A.H Nasution No.17 Medan	545584

Lampiran 2 Lanjutan / *Continued*

Nama Pejabat Instansi/Dinas	Alamat	Telepon
15. Ir. H. Ahyar <i>Kepala Dinas Pertanian dan Kelautan Kota Medan</i>	Jl. Kramat Indah Selambo Medan	-
16. Muhammad Husni, SE,M.Si- <i>Kepala Dinas Pendapatan Kota Medan</i>	Jl. Jenderal Besar A.H Nasution No.32 Medan	6940428 7880701
17. Drs. Abdul Aziz <i>Kepala Dinas Pemuda dan Olahraga Kota Medan</i>	Jl. Ibis Raya No. 129-B Medan	-
18. Drs. Darussalam Pohan, MAP <i>Kepala Dinas Komunikasi dan Informatika Kota Medan</i>	Jl. Sidorukun No. 35 Medan	6610114
<b>VII. Camat di Pemerintahan Kota Medan</b>		
1. Gelora K. P. Ginting, SSTP, MAP <i>Camat Medan Tuntungan</i>	Jl. Bunga Melati No. 1 Kem. Tani Medan	8361526
2. Khoiruddin, S.Sos <i>Camat Medan Johor</i>	Jl. Karya Cipta No. 16 Medan	7864916
3. Zulfakhri Ahmasi, S.Sos <i>Camat Medan Amplas</i>	Jl. Garu III No. 3 Medan	7862996
4. Hendra Asmilan, SIP <i>Camat Medan Denai</i>	Jl. Pancasila No. 96 Medan	7322190
5. M. Ali Sipahutar, SSTP,MAP <i>Camat Medan Area</i>	Jl. Rahmadsyah No.2 Medan	4562042
6. Syahrul Effendi Rambe, S.Sos <i>Camat Medan Kota</i>	Jl. Stadion No.3 Medan	7366765 7860064
7. M Indra Mulia Nasution,S.Sos,M.Si <i>Camat Medan Maimun</i>	Jl. Melati No. 1 Medan	4539038
8. Drs. Aidil Fitra <i>Camat Medan Polonia</i>	Jl. DC. Barito No. 3 Medan	7867035
9. Drs. Albon Sidauruk <i>Camat Medan Baru</i>	Jl. Rebab No. 34 Medan	8211292
10. Sutan Toang Lubis, SSTP, MSP <i>Camat Medan Selayang</i>	Jl. Bunga Cempaka No. 54A Medan	8212556
11. Pahri, S.Sos, MAP <i>Camat Medan Sunggal</i>	Jl. Letjen TB. Simatupang No. 193 Medan	8458374

Lampiran 2 Lanjutan / *Continued*

Nama Pejabat Instansi/Dinas	Alamat	Telepon
12. Drs. Edi Mulia Matondang <i>Camat Medan Helvetia</i>	Jl. Beringin X No. 2 Medan	8450301
13. Rakhmat Adisyah Putra Hrp, SSTP <i>Camat Medan Petisah</i>	Jl. S. Iskandar Muda No. 270A Medan	4562042
14. Rasyid Ridho Nasution, SSTP <i>Camat Medan Barat</i>	Jl. Budi Pembangunan No. 1 Medan	6623885 8223069
15. Drs. Parulian Pasaribu, M.Si <i>Camat Medan Timur</i>	Jl. H. Mohammad Said No. 1 Medan	4556007
16. Dedi Jaminsyah Putra Nst, SSTP <i>Camat Medan Perjuangan</i>	Jl. Pendidikan No. 89 Medan	6615451
17. M. Indra Mulia Nasution, S.Sos, M.Si <i>Camat Medan Tembung</i>	Jl. Kapt. M. Jamil Lubis No. 107 Medan	7321810
18. Ferry Suheri, S.Sos <i>Camat Medan Deli</i>	Jl. Rumah Potong Hewan No. 24 Medan	6851290 6620571
19. Arrahman Pane, SSTP, MAP <i>Camat Medan Labuhan</i>	Jl. Medan-Belawan Km. 21 Medan	8458374
20. Parlindungan, S.Sos <i>Camat Medan Marelan</i>	Jl. Kapt. Rahmad Budin No. 190 Medan	6850813
21. Rudi Faizal Lubis, AP, M.Si <i>Camat Medan Belawan</i>	Jl. Cimanuk No. 3 Medan	6941427
<b>IX. Perusahaan Daerah di Pemerintahan Kota Medan</b>		
1. Benny Harianto Sihotang, SE <i>Dirut Perusahaan Daerah Pasar Kota Medan</i>	Jl. Razak Baru No. 1 A Lt. 3 Medan	4567794, 4575776
2. Drs. Putrama Alkhairi <i>Perusahaan Daerah Pembangunan Kota Medan</i>	Jl. Kebun Bunga No.37 Medan	4510580
3. Rafriandi Nasution <i>Dirut. Perusahaan Daerah Rumah Potong Hewan Kota Medan</i>	Jl. Rumah Potong Hewan Mabar – Medan	6851064

Sumber : Badan Kepegawaian Daerah

Source : *Development Administration Board Of Medan Municipality*

Lampiran 3 Timbangan, Takaran, Dan Ukuran Sistem Matrik / *Weight, Measures, and Metric System*

Nilai / <i>Equivalent</i>	Nama / <i>Name</i>		Singkatan <i>Symbol</i>
(1)	(2)		(3)
<b>A. Ukuran Panjang / <i>Linear Measures</i></b>			
1000	Meter / <i>Meter</i>	Kilometer / <i>Kilometer</i>	Km
100	Meter / <i>Meter</i>	Hektometer / <i>Hectometer</i>	Hm
10	Meter / <i>Meter</i>	Dekameter / <i>Decameter</i>	Dam
1	Meter / <i>Meter</i>	Meter / <i>Meter</i>	M
0,1	Meter / <i>Meter</i>	Desimeter / <i>Decimeter</i>	Dm
0,01	Meter / <i>Meter</i>	Centimeter / <i>Centimeter</i>	Cm
0,001	Meter / <i>Meter</i>	Milimeter / <i>Millimeter</i>	Mm
0,0001	Meter / <i>Meter</i>	Mikron / <i>Micron</i>	$\mu$
<b>B. Ukuran Luas / <i>Surface Measure</i></b>			
1000000	Meter Persegi <i>Square Meters</i>	Kilometer Persegi <i>Square Kilometers</i>	Km <sup>2</sup>
10000	Meter Persegi <i>Square Meters</i>	Hektometer Persegi <i>Square Hectometers</i>	Hm <sup>2</sup>
100	Meter Persegi <i>Square Meters</i>	Dekameter Persegi <i>Square Decameters</i>	Dam <sup>2</sup>
1	Meter Persegi <i>Square Meters</i>	Meter Persegi <i>Square Meters</i>	M <sup>2</sup>
0,001	Meter Persegi <i>Square Meters</i>	Desimeter Persegi <i>Square Decimeters</i>	Dm <sup>2</sup>
0,0001	Meter Persegi <i>Square Meters</i>	Centimeter Persegi <i>Square Centimeters</i>	Cm <sup>2</sup>
0,000001	Meter Persegi <i>Square Meters</i>	Milimeter Persegi <i>Square Millimeters</i>	Mm <sup>2</sup>

Lampiran 3 Lanjutan / *Continued*

Nilai / Equivalent		Nama / Name	Singkatan Symbol
(1)		(2)	(3)
<b>C. Ukuran Isi / Measure of Capamunicipality</b>			
1 1000	Meter Kubik atau Liter	Meter Kubik atau Kiloliter	M <sup>3</sup> Kl
0,1 100	Meter Kubik atau Liter	Hektoliter	Hl
0,01 10	Meter Kubik atau Liter	Dekaliter	Dal
0,001 1	Meter Kubik atau Liter	Desimeter Kubik atau Liter	Dm <sup>3</sup> L
0,1	Desimeter Kubik	Desiliter	DI
0,01	Desimeter Kubik	Centiliter	Cl
0,001	Desimeter Kubik	Mililiter atau Centimeter Kubik	MI atau Cm <sup>3</sup>
<b>D. Timbangan / Weight Measure</b>			
1000	Kilogram	Ton	Y (m. t.)
100	Kilogram	Kwintal	Q
1	Kilogram	Kilogram	Kg
0,1	Kilogram	Hektogram	HG
0,01	Kilogram	Dekagram	Dag
0,001	Kilogram	Gram	G
0,1	Gram	Decigram	Dg
0,01	Gram	Centigram	Cg
0,001	Gram	Miligram	Mg
200	Gram	Metrik Karat	Kt

Lampiran 4 Ukuran Sistem Matrik Dinilai Dalam Bentuk Ukuran Jenis Lain / *Metric Units Converted in to Foreign Measure*

Negara Asal/Jenis Ukuran <i>Country/Type of Measure</i>		Nilai Dalam Bentuk Ukuran Jenis Lain <i>Value in to Foreign Measure</i>		
(1)		(2)		
<i>Ukuran Panjang/Linear Measure</i>				
Inggeris dan Amerika Serikat <i>Great Britain and USA</i>	1	Km	= 0,62137	Mile
	1	M	= 0,00497	Furlong
	1	M	= 1,0936	Yard
	1	M	= 3,2808	Feet
	1	M	= 39,37	Inches
	1	Km	= 0,135	Geoor Mile
	1	Km	= 0,541	Sea Mile
	1	Km	= 0,6636	Java Paal
	1	M	= 0,2624	Rijal Reode
	1	M	= 1,4539	Ams
	1	Sq	= 0,03861	Sq Mile
<i>Ukuran Luas/Surface Measure</i>				
Inggeris dan Amerika Serikat <i>Great Britain and USA</i>	1	Ha	= 24711	Acres
	1	Sa M	= 1,19536	Yard
	1	Sq M	= 10,76365	Sq Inch
	1	Cub M	= 0,353	Rec Ton
Indonesia/ <i>Indonesia</i>	1	Sq Km	= 140,9147	Bahu

Lampiran 4 Lanjutan / *Continued*

Negara Asal/Jenis Ukuran <i>Country/Type of Measure</i>		Nilai Dalam Bentuk Ukuran Jenis Lain <i>Value in to Foreign Measure</i>		
(1)		(2)		
<b>Ukuran Isi/Volume Measure</b>				
Ingeris dan Amerika Serikat	1	Cub M	= 1,30794	Cub Yard
<i>Great Britain and USA</i>	1	Cub M	= 6,2897	Barrel
	1	Cub M	= 27,497	Imp Bushel
	1	Cub M	= 35,31338	Cub Feet
	1	Liter	= 0,2199	Imp Gallon
	1	Liter	= 0,2645	US Gallon
	1	Liter	= 0,1166	Gantang
<b>Ukuran Timbangan/Weight Measure</b>				
Ingeris dan Amerika Serikat	1	Long Ton (= 20 Cwt)	= 22401 = 10116,05	Bl Kg
<i>Great Britain and USA</i>	1	Short Ton (= 2000 lb)	= 907,18	Kg
	1	Hundred Weight	= 50,8	Kg
	1	Cental (= 100 lb)	= 45,36	Kg
	1	Pound Avoirdupois	= 453,6	Gram
	1	Once Av.	= 700	Gram
	1	Once Avoirdupois	= 28,35	Gram
	1	Pound Troy	= 373,24	Gram
	1	Kg	= 2,0239	Ams-Pound
	1	Kg	= 25,9601	Thail
	1	Kg	= 81,4877	Thail (Gold)
	1	Kg	= 1878,0488	Carat (Diamond)



Lampiran 5      Cuplikan UU No. 16 Tahun 1997 tentang Statistik

**UNDANG-UNDANG REPUBLIK INDONESIA  
NOMOR 16 TAHUN 1997  
TENTANG STATISTIK**

**DENGAN RAHMAT TUHAN YANG MAHA ESA  
PRESIDEN REPUBLIK INDONESIA,**

Menimbang :

- a. bahwa statistik penting artinya bagi perencanaan, pelaksanaan, pemantauan, dan evaluasi penyelenggaraan berbagai kegiatan di segenap aspek kehidupan bermasyarakat, berbangsa, dan bernegara dalam pembangunan nasional sebagai pengamalan Pancasila, untuk memajukan kesejahteraan rakyat dalam rangka mencapai cita-cita bangsa sebagaimana tercantum dalam Pembukaan Undang-Undang Dasar 1945;
- b. bahwa dengan memperhatikan pentingnya peranan statistik tersebut, diperlukan langkah-langkah untuk mengatur penyelenggaraan statistik nasional terpadu dalam rangka mewujudkan Sistem Statistik Nasional yang andal, efektif, dan efisien;
- c. bahwa Undang-undang Nomor 6 Tahun 1960 tentang Sensus dan Undang-undang Nomor 7 Tahun 1960 tentang Statistik pada saat ini tidak sesuai lagi dengan perkembangan keadaan, tuntutan masyarakat, dan kebutuhan pembangunan nasional;
- d. bahwa berdasarkan pertimbangan sebagaimana dimaksud dalam huruf a, b, dan c di atas, dipandang perlu membentuk Undang-undang tentang Statistik yang baru;

Mengingat :

Pasal ayat (1) dan Pasal 20 (1) Undang-Undang Dasar 1945

***Dengan persetujuan***  
**DEWAN PERWAKILAN RAKYAT REPUBLIK INDONESIA**

MEMUTUSKAN :

Menetapkan :

UNDANG -UNDANG TENTANG STATISTIK

---

BAB 1  
KETENTUAN UMUM

Pasal 1

Dalam Undang-Undang ini yang dimaksud dengan :

1. Statistik adalah data yang diperoleh dengan cara pengumpulan, pengolahan, penyajian, dan analisis serta sebagai sistem yang mengatur keterkaitan antarunsur dalam penyelenggaraan statistik;
2. Data adalah informasi yang berupa angka tentang karakteristik (ciri-ciri khusus) suatu populasi.
3. Sistem Statistik Nasional adalah suatu tatanan yang terdiri atas unsur-unsur yang secara teratur saling berkaitan, sehingga membentuk totalitas dalam penyelenggaraan statistik.
4. Kegiatan statistik adalah tindakan yang meliputi upaya penyediaan dan penyebarluasan data, upaya pengembangan ilmu statistik, dan upaya yang mengarah pada berkembangannya Sistem Statistik Nasional.
5. Statistik dasar adalah statistik yang pemanfaatannya ditujukan untuk keperluan yang bersifat luas, baik bagi pemerintah maupun masyarakat, yang memiliki ciri-ciri lintas sektoral, berskala nasional, makro, dan yang penyelenggaraannya menjadi tanggung jawab Badan.
6. Statistik sektoral adalah statistik yang pemanfaatannya ditujukan untuk memenuhi kebutuhan instansi tertentu dalam rangka penyelenggaraan tugas-tugas pemerintahan dan pembangunan yang merupakan tugas pokok instansi yang bersangkutan.
7. Statistik khusus adalah statistik yang pemanfaatannya ditujukan untuk memenuhi kebutuhan spesifik dunia usaha, pendidikan, sosial budaya, dan kepentingan lain dalam kehidupan masyarakat, yang penyelenggaraannya dilakukan oleh lembaga, organisasi, perorangan, dan atau unsur masyarakat lainnya.
8. Sensus adalah cara pengumpulan data yang dilakukan melalui pencacahan semua unit populasi di seluruh wilayah Republik Indonesia untuk memperoleh karakteristik suatu populasi pada saat tertentu.
9. Survei adalah cara pengumpulan data yang dilakukan melalui pencacahan sampel untuk memperkirakan karakteristik suatu populasi pada saat tertentu.
10. Kompilasi produk administrasi adalah cara pengumpulan, pengolahan, penyajian, dan analisis data yang didasarkan pada catatan administrasi yang ada pada pemerintah dan atau masyarakat.

11. Badan adalah Badan Pusat Statistik.
12. Populasi adalah keseluruhan unit yang menjadi objek kegiatan statistik baik yang berupa instansi pemerintah, lembaga, organisasi, orang, benda maupun objek lainnya.
13. Sampel adalah sebagian unit populasi yang menjadi objek penelitian untuk memperkirakan karakteristik suatu populasi.
14. Sinopsis adalah suatu ikhtisar penyelenggaraan statistik.
15. Penyelenggara kegiatan statistik adalah instansi pemerintah, lembaga, organisasi, perorangan, dan atau unsur masyarakat lainnya.
16. Petugas statistik adalah orang yang diberi tugas oleh penyelenggara kegiatan statistik untuk melaksanakan
17. pengumpulan data, baik melalui wawancara, pengukuran, maupun cara lain terhadap objek kegiatan statistik.
18. Responden adalah instansi pemerintah, lembaga, organisasi, orang, dan atau unsur masyarakat lainnya yang ditentukan sebagai objek kegiatan statistik.

BAB II  
ASAS, ARAH DAN TUJUAN

Pasal 2

Selain berlandaskan asas-asas pembangunan nasional Undang-undang ini juga berasaskan:

- a. Keterpaduan;
- b. Keakuratan; dan
- c. Kemuktahiran.

Pasal 3

Kegiatan statistik diarahkan untuk :

- a. mendukung pembangunan nasional;
- b. mengembangkan Sistem Statistik Nasional yang andal, efektif, dan efisien;
- c. meningkatkan kesadaran masyarakat akan arti dan kegunaan statistik; dan
- d. mendukung pengembangan ilmu pengetahuan dan teknologi.

Pasal 4

Kegiatan statistik bertujuan untuk menyediakan data statistik yang lengkap, akurat, dan mutakhir dalam rangka mewujudkan Sistem Statistik Nasional yang andal, efektif, dan efisien guna mendukung pembangunan nasional.

---

BAB III  
JENIS STATISTIK DAN CARA PENGUMPULAN DATA

Bagian Pertama  
Jenis Statistik

Pasal 5

Berdasarkan tujuan pemanfaatannya, jenis statistik terdiri dari atas :

- a. Statistik dasar ;
- b. Statistik sektoral ;dan
- c. Statristik khusus.

Pasal 6

- (1) Statistik dasar dan statistik sektoral terbuka pemanfaatannya untuk umum, kecuali ditentukan lain oleh peraturan perundang-undangan yang berlaku;
- (2) Setiap orang memiliki kesempatan yang sama untuk mengetahui dan memanfaatkan statistik khusus dengan tetap memperhatikan seseorang atau lembaga yang dilindungi undang-undang.

Bagian Kedua  
Cara Pengumpulan Data

Pasal 7

Statistik diselenggarakan melalui pengumpulan data yang dilakukan dengan cara :

- a. sensus;
- b. survei;
- c. kompilasi produk administrasi; dan
- d. cara lain sesuai dengan perkembangan ilmu pengetahuan dan teknologi.

Pasal 8

- (1) Sensus sebagaimana dimaksud dalam Pasal 7 huruf a diselenggarakan sekurang-kurangnya sekali dalam 10 (sepuluh ) tahun oleh Badan , yang meliputi:
  - a. sensus penduduk;
  - b. sensus pertanian ;dan
  - c. sensus ekonomi.
- (2) Penetapan tahun penyelenggaraan dan perubahan jenis sensus sebagaimana dimaksud dalam ayat (1), diatur lebih lanjut dengan Peraturan Pemerintah.

Pasal 9

- (1) Survei sebagaimana dimaksud dalam pasal 7 huruf b diselenggarakan secara berkala dan sewaktu - waktu untuk memperoleh data yang rinci.
- (2) Survei antarsensus dilakukan pada pertengahan 2 (dua) sensus sejenis untuk menjembatani 2(dua) sensus tersebut.

Pasal 10

- (1) Kompilasi produk administrasi sebagaimana dimaksud dalam Pasal 7 huruf c dilaksanakan dengan memanfaatkan berbagai dokumen produk administrasi.
- (2) Hasil kompilasi produk administrasi milik instansi pemerintah terbuka pemanfaatannya untuk umum, kecuali ditentukan lain oleh peraturan perundang-undangan yang berlaku.
- (3) Setiap orang mempunyai kesempatan yang sama untuk mengetahui dan memanfaatkan hasil kompilasi produk administrasi milik lembaga, organisasi, perorangan, dan atau unsur masyarakat lainnya dengan tetap memperhatikan hak seseorang atau lembaga yang dilindungi undang-undang.

BAB IV

PENYELENGGARAAN STATISTIK

Bagian Pertama  
Statistik Dasar

Pasal 11

- (1) Statistik dasar diselenggarakan oleh Badan.
- (2) Dalam menyelenggarakan statistik dasar sebagaimana dimaksud dalam ayat (1), Badan memperoleh data dengan cara:
  - a. Sensus
  - b. Survei
  - c. Kompilasi Produk Administrasi ; dan
  - d. Cara lain sesuai dengan perkembangan ilmu pengetahuan dan teknologi.

Bagian Kedua  
Statistik Sektoral

Pasal 12

- (1) Statistik sektoral diselenggarakan oleh instansi pemerintah sesuai lingkup tugas dan fungsinya, secara mandiri atau bersama dengan Badan.

- (2) Dalam menyelenggarakan statistik sektoral, instansi pemerintah memperoleh data dengan cara :
  - a. survei;
  - b. kompilasi produk administrasi; dan
  - c. cara lain sesuai dengan perkembangan ilmu pengetahuan dan teknologi.
- (3) Statistik sektoral harus diselenggarakan bersama dengan Badan apabila statistik tersebut hanya dapat diperoleh dengan cara sensus dan dengan jangkauan populasi berskala nasional.
- (4) Hasil statistik sektoral yang diselenggarakan sendiri oleh instansi pemerintah wajib diserahkan kepada Badan.

Bagian Ketiga  
Statistik Khusus

Pasal 13

- (1) Statistik khusus diselenggarakan oleh masyarakat, baik lembaga, organisasi, perorangan maupun unsur masyarakat lainnya secara mandiri atau bersama dengan Badan.
- (2) Dalam menyelenggarakan Statistik khusus sebagaimana dimaksud dalam ayat (1) masyarakat memperoleh data dengan cara:
  - a. Survei
  - b. Kompilasi produk administrasi dan
  - c. cara lain sesuai dengan perkembangan ilmu pengetahuan dan teknologi .

Pasal 14

- (1) Dalam rangka pengembangan Sistem Statistik Nasional, masyarakat sebagaimana dimaksud dalam Pasal 13 ayat (1) wajib memberitahukan sinopsis kegiatan statistik yang telah selesai diselenggarakannya kepada Badan.
- (2) Sinopsis sebagaimana dimaksud dalam ayat (1) memuat:
  - a. judul;
  - b. wilayah kegiatan statistik;
  - c. objek populasi;
  - d. jumlah responden;
  - e. waktu pelaksanaan;
  - f. metode statistik;
  - g. nama dan alamat penyelenggara; dan
  - h. abstrak.

- (3) Penyampaian pemberitahuan sinopsis dapat dilakukan melalui pos, jaringan komunikasi data atau cara penyampaian lainnya yang dianggap mudah bagi penyelenggara kegiatan statistik.
- (4) Kewajiban memberitahukan sinopsis sebagaimana dimaksud dalam ayat (1), tidak berlaku bagi statistik yang digunakan untuk memenuhi kebutuhan intern.

#### BAB V

#### PENGUMUMAN DAN PENYEBARLUASAN

##### Pasal 15

- (1) Badan berwenang mengumumkan hasil statistik yang diselenggarakannya .
- (2) Pengumuman hasil statistik dimuat dalam Berita Resmi Statistik .

##### Pasal 16

Badan menyebarluaskan hasil statistik yang diselenggarakannya.

#### BAB VI

#### KOORDINASI DAN KERJASAMA

##### Pasal 17

- (1) Koordinasi dan kerja sama penyelenggaraan statistik dilakukan oleh Badan dengan instansi pemerintah dan masyarakat, di tingkat pusat dan daerah.
- (2) Dalam rangka mewujudkan dan mengembangkan Sistem Statistik Nasional, Badan bekerja sama dengan instansi pemerintah dan masyarakat untuk membangun pembakuan konsep, definisi, klasifikasi, dan ukuranukuran.
- (3) Koordinasi dan kerja sama sebagaimana dimaksud dalam ayat (1) dilaksanakan atas dasar kemitraan dan dengan tetap mengantisipasi serta menerapkan perkembangan ilmu pengetahuan dan teknologi.
- (4) Ketentuan mengenai tata cara dan lingkup koordinasi dan kerja sama penyelenggaraan statistik antara Badan, instansi pemerintah, dan masyarakat diatur lebih lanjut dengan Keputusan Presiden.

##### Pasal 18

- (1) Kerjasama penyelenggaraan statistik dapat juga dilakukan oleh Badan, instansi pemerintah dan atau masyarakat dengan lembaga internasional, negara asing, atau lembaga swasta asing sesuai dengan peraturan perundang-undangan yang berlaku .

- (2) Kerjasama penyelenggaraan statistik sebagaimana dimaksud dalam ayat (1) didasarkan pada prinsip bahwa penyelenggara utama adalah badan, instansi pemerintah, atau masyarakat Indonesia.

BAB VII  
HAK DAN KEWAJIBAN

Bagian Pertama  
Penyelenggara Kegiatan Statistik

Pasal 19

Penyelenggara kegiatan statistik berhak memperoleh keterangan dari responden mengenai karakteristik setiap unit populasi yang menjadi objek.

Pasal 20

Penyelenggara kegiatan statistik wajib memberikan kesempatan yang sama kepada masyarakat untuk mengetahui dan memperoleh manfaat dari statistik yang tersedia, sesuai dengan ketentuan peraturan perundang-undangan yang berlaku.

Pasal 21

Penyelenggara kegiatan statistik wajib menjamin kerahasiaan keterangan yang diperoleh dari responden.

Bagian Kedua  
Petugas Statistik

Pasal 22

Setiap petugas statistik Badan berhak memasuki wilayah kerja yang telah ditentukan untuk memperoleh keterangan yang diperlukan.

Pasal 23

Setiap petugas statistik wajib menyampaikan hasil pelaksanaan statistik sebagaimana adanya.

Pasal 24

Ketentuan mengenai jaminan kerahasiaan keterangan sebagaimana dimaksud Pasal 21 berlaku juga bagi petugas statistik.



Pasal 25

Setiap petugas statistik harus memperlihatkan surat tugas dan atau tanda pengenal, serta wajib memperhatikan nilai-nilai agama, adat istiadat setempat, tata krama, dan ketertiban umum.

Bagian Ketiga  
Responden

Pasal 26

- (1) Setiap orang berhak menolak untuk dijadikan responden, kecuali dalam penyelenggaraan statistik dasar oleh Badan.
- (2) Setiap responden berhak menolak petugas statistik yang tidak dapat memenuhi ketentuan sebagaimana dimaksud dalam Pasal 25.

Pasal 27

Setiap responden wajib memberikan keterangan yang dapat diperlukan dalam penyelenggaraan statistik dasar oleh Badan.

BAB VIII  
KELEMBAGAAN

Pasal 28

- (1) Pemerintah membentuk Badan yang berada di bawah dan bertanggung jawab langsung kepada Presiden.
- (2) Badan mempunyai perwakilan wilayah di Daerah yang merupakan instansi vertikal.
- (3) Ketentuan mengenai tugas, fungsi, susunan organisasi, dan tata kerja Badan, sebagaimana dimaksud dalam ayat (1) dan ayat (2), diatur lebih lanjut dengan Keputusan Presiden.

Pasal 29

- (1) Pemerintah membentuk Forum Masyarakat Statistik yang bertugas memberikan saran dan pertimbangan di bidang statistik kepada Badan.
- (2) Forum sebagaimana dimaksud dalam ayat (1) bersifat nonstruktural dan independen, yang anggotanya terdiri atas unsur pemerintah, pakar, praktisi, dan tokoh masyarakat.

Pasal 30

- (1) Instansi pemerintah dapat membentuk satuan organisasi di lingkungannya untuk melaksanakan statistik sektoral.
- (2) Ketentuan mengenai tugas, fungsi, susunan organisasi, dan tata kerja satuan organisasi sebagaimana dimaksud dalam ayat (1) diatur oleh instansi yang bersangkutan berdasarkan peraturan perundang-undangan yang berlaku.
- (3) Dalam menyelenggarakan statistik sektoral, satuan organisasi sebagaimana dimaksud dalam ayat (1) harus mengadakan koordinasi dengan Badan untuk menerapkan penggunaan konsep, definisi, klasifikasi, dan ukuran-ukuran yang telah dibakukan dalam rangka pengembangan Sistem Statistik Nasional.

## BAB IX PEMBINAAN

### Pasal 31

Badan bekerja sama dengan instansi pemerintah dan unsur masyarakat melakukan pembinaan terhadap penyelenggara kegiatan statistik dan masyarakat, agar lebih meningkatkan kontribusi dan apresiasi masyarakat terhadap statistik, mengembangkan Sistem Statistik Nasional, dan mendukung pembangunan nasional.

### Pasal 32

Dalam rangka pembinaan sebagaimana dimaksud dalam Pasal 31, Badan melakukan upaya-upaya sebagai berikut :

- a. meningkatkan kemampuan sumber daya manusia dalam penyelenggaraan statistik;
- b. mengembangkan statistik sebagai ilmu;
- c. meningkatkan penguasaan ilmu pengetahuan dan teknologi yang dapat mendukung penyelenggaraan statistik;
- d. mewujudkan kondisi yang mendukung terbentuknya pembakuan dan pengembangan konsep, definisi, klasifikasi, dan ukuran-ukuran dalam kerangka semangat kerja sama dengan para penyelenggara kegiatan statistik lainnya;
- e. mengembangkan sistem informasi statistik;
- f. meningkatkan penyebarluasan informasi statistik;
- g. meningkatkan kemampuan penggunaan dan pemanfaatan hasil statistik untuk mendukung pembangunan nasional; dan
- h. meningkatkan kesadaran masyarakat akan arti dan kegunaan statistik.

### Pasal 33

Pelaksanaan pembinaan sebagaimana dimaksud dalam Pasal 31 diatur lebih lanjut dengan Peraturan Pemerintah.

BAB X  
KETENTUAN PIDANA

Pasal 34

Setiap orang yang tanpa hak menyelenggarakan sensus sebagaimana dimaksud dalam Pasal 11 ayat (2) huruf a, dipidana dengan pidana penjara paling lama 2 (dua) tahun dan denda paling banyak Rp. 50.000.000,00 (lima puluh juta rupiah).

Pasal 35

Setiap orang yang dengan sengaja melanggar ketentuan sebagaimana dimaksud dalam Pasal 14 ayat (1), dipidana dengan pidana kurungan paling lama 1 (satu) tahun atau denda paling banyak Rp. 25.000.000,00 (dua puluh lima juta rupiah).

Pasal 36

- (1) Penyelenggara kegiatan statistik yang dengan sengaja dan tanpa alasan yang sah tidak memenuhi kewajiban sebagaimana dimaksud dalam Pasal 20, dipidana dengan pidana kurungan paling lama 1 (satu) tahun atau denda paling banyak Rp. 25.000.000,00 (dua puluh lima juta rupiah).
- (2) Penyelenggara kegiatan statistik yang dengan sengaja melanggar ketentuan sebagaimana dimaksud dalam Pasal 21, dipidana dengan pidana penjara paling lama 5 (lima) tahun dan denda paling banyak Rp. 100.000.000,00 (seratus juta rupiah).

Pasal 37

Petugas statistik yang dengan sengaja melanggar ketentuan sebagaimana dimaksud dalam Pasal 24, dipidana dengan pidana penjara paling lama 1 (satu) tahun 6 (enam) bulan dan denda paling banyak Rp. 15.000.000,00 (lima belas juta rupiah).

Pasal 38

Responden yang dengan sengaja melanggar ketentuan sebagaimana dimaksud dalam Pasal 27, dipidana dengan pidana penjara paling lama 1 (satu) tahun 6 (enam) bulan dan denda paling banyak Rp. 25.000.000,00 (dua puluh lima juta rupiah).

Pasal 39

Setiap orang yang dengan sengaja dan tanpa alasan yang sah mencegah, menghalang-halangi, atau menggagalkan jalannya penyelenggaraan statistik yang dilakukan oleh penyelenggara kegiatan statistik dasar dan atau statistik sektoral, dipidana dengan pidana penjara paling lama 5 (lima) tahun denda paling banyak Rp. 100.000.000,00 (seratus juta rupiah).

Pasal 40

- (1) Tindak pidana sebagaimana dimaksud dalam Pasal 34, Pasal 36 ayat (2), Pasal 37, Pasal 38, dan Pasal 39 adalah kejahatan.
- (2) Tindak pidana sebagaimana dimaksud dalam Pasal 35 dan Pasal 36 ayat (1) adalah pelanggaran.

BAB XI

KETENTUAN PERALIHAN

Pasal 41

Semua peraturan pelaksanaan Undang-undang Nomor 6 Tahun 1960 tentang Sensus dan Undang-undang Nomor 7 Tahun 1960 tentang Statistik dinyatakan tetap berlaku sepanjang tidak bertentangan atau belum diganti dengan yang baru berdasarkan Undang-undang ini.

BAB XII  
KETENTIAN PENUTUP

Pasal 42

Pada saat mulai berlakunya Undang-undang ini, maka Undang-undang Nomor 6 Tahun 1960 tentang Sensus dan Undang-undang Nomor 7 Tahun 1960 tentang Statistik dinyatakan tidak berlaku.

Pasal 43

Undang-Undang ini mulai berlaku pada tanggal diundangkan.  
Agar setiap orang dapat mengetahuinya, memerintahkan pengundangan Undang-undang ini dengan penempatannya dalam Lembaran Negara Republik Indonesia.

**Disahkan di Jakarta  
pada tanggal 19 Mei 1997  
PRESIDEN REPUBLIK INDONESIA**

**ttd  
SOEHARTO**

**Diundangkan di Jakarta  
pada tanggal 19 Mei 1997  
MENTERI NEGARA SEKRETARIS NEGARA  
REPUBLIK INDONESIA**

**ttd  
MOERDIONO**

---

Lampiran 6. Penjelasan Atas Undang-Undang Republik Indonesia Nomor 16 Tahun 1997 Tentang Statistik

UMUM

Undang-undang Nomor 6 Tahun 1960 tentang Sensus dan Undang-undang Nomor 7 Tahun 1960 tentang Statistik sudah tidak sesuai lagi dan tidak dapat menampung berbagai perkembangan keadaan, tuntutan masyarakat, dan kebutuhan pembangunan nasional. Kondisi kehidupan bangsa dan tingkat perkembangan ilmu pengetahuan dan teknologi, saat kedua Undang-undang tersebut diundangkan sangat jauh berbeda dengan keadaan sekarang.

Selama lebih dari tiga puluh tahun ini telah terjadi perubahan mendasar yang mempengaruhi penyelenggaraan statistik. Pertama, meningkatnya kesejahteraan masyarakat sebagai hasil dari pembangunan nasional menyebabkan data statistik yang dibutuhkan masyarakat semakin beragam. Kedua, ragam data yang pada awal tahun enam puluhan cukup dikumpulkan oleh Biro Pusat Statistik (BPS), sekarang memerlukan keterlibatan penyelenggara kegiatan statistik lainnya di luar Badan. Ketiga, kemajuan ilmu pengetahuan dan teknologi yang berdampak terhadap perkembangan kegiatan statistik. Keempat, adanya perubahan lingkungan strategis, seperti era globalisasi yang antara lain ditandai oleh keterbukaan, meningkatnya persaingan, pesatnya arus informasi statistik, dan semakin besarnya peranan informasi statistik baik bagi pemerintah maupun masyarakat. Keempat perubahan tersebut mengakibatkan penyelenggaraan statistik memerlukan pengaturan yang lebih memadai untuk dapat menjamin terhindarnya duplikasi, kemudahan akses oleh pengguna data, kepastian hukum bagi penyelenggara kegiatan statistik, dan perlindungan kepada responden.

Prinsip pokok yang harus diterapkan dan dipegang teguh dalam penyelenggaraan statistik adalah asas-asas pembangunan nasional yang meliputi asas keimanan dan ketaqwaan terhadap Tuhan Yang Maha Esa, asas manfaat, asas Demokrasi Pancasila, asas adil dan merata, asas keseimbangan, keserasian, dan keselarasan dalam perikehidupan, asas hukum, asas kemandirian, asas kejuangan, serta asas ilmu pengetahuan dan teknologi. Dalam pelaksanaannya, Undang-undang ini juga berasaskan keterpaduan, keakuratan, dan kemutakhiran agar dapat menyediakan data statistik yang andal dan terpercaya.

Pengertian statistik dalam Undang-undang ini adalah luas, baik statistik sebagai data atau informasi yang berupa angka, sebagai sistem yang memadukan penyelenggaraan statistik, maupun sebagai ilmu yang mempelajari cara pengumpulan, pengolahan, penyajian, dan analisis data. Ketiga pengertian tentang statistik tersebut menjadi landasan penyelenggaraan statistik dalam mendukung pembangunan nasional.

Undang-undang ini menetapkan jenis statistik berdasarkan tujuan pemanfaatannya serta mengatur lingkup tugas dan fungsi para penyelenggara kegiatan statistik. Berdasarkan tujuan pemanfaatannya, jenis statistik terdiri atas statistik dasar, statistik sektoral, dan statistik khusus. Pengaturan lingkup tugas dan fungsi para penyelenggara kegiatan statistik bertujuan untuk : pertama, menjamin kepastian hukum bagi para penyelenggara kegiatan statistik baik pemerintah maupun masyarakat; kedua,

menjamin kepentingan masyarakat pengguna statistik atas nilai informasi yang diperolehnya; ketiga, mengupayakan koordinasi dan kerja sama agar kegiatan statistik yang dilakukan oleh berbagai pihak berjalan secara efektif dan efisien, tidak terjadi duplikasi, serta saling mengisi dan saling memperkuat; dan keempat, mengantisipasi perkembangan kemajuan ilmu pengetahuan dan teknologi yang berdampak pada penyelenggaraan statistik.

Badan sebagai instansi pemerintah yang mandiri berwenang mengumumkan hasil statistik yang diselenggarakannya secara teratur dan transparan melalui Berita Resmi Statistik. Kesahihan seluruh hasil statistik yang diumumkan tersebut sepenuhnya menjadi tanggung jawab Badan.

Koordinasi dan kerja sama yang diatur dalam Undang-undang ini menjadi sangat penting untuk dapat dikembangkan antara Badan dengan instansi pemerintah, lembaga, organisasi, perorangan, dan atau unsur masyarakat lainnya, serta kerja sama dengan lembaga asing yang bergerak dalam kegiatan statistik. Makin beranekaragamnya informasi statistik yang berkembang seiring dengan kebutuhan dan kemajuan kehidupan bangsa serta ilmu pengetahuan dan teknologi, maka pembakuan konsep, definisi, klasifikasi, dan ukuran-ukuran perlu memperoleh perhatian yang saksama.

Hak dan kewajiban penyelenggara kegiatan statistik, petugas statistik, responden, dan pengguna data statistik diatur secara seimbang. Sejalan dengan hal tersebut, sanksi terhadap pelanggaran norma dalam penyelenggaraan statistik ditetapkan dengan maksud memberikan perlindungan bagi pihak yang dirugikan.

Badan mempunyai perwakilan wilayah di Daerah yang merupakan instansi vertikal. Satuan organisasi di lingkungan instansi pemerintah yang melaksanakan statistik sektoral harus mengadakan koordinasi dengan Badan dalam rangka menerapkan keseragaman konsep, definisi, klasifikasi, dan ukuran-ukuran yang telah dibakukan.

Unsur mengoptimalkan penyelenggaraan statistik, Badan memperoleh saran dan pertimbangan dari Forum Masyarakat Statistik yang keanggotaannya terdiri atas unsur pemerintah, pakar, praktisi, dan tokoh masyarakat.

Badan melakukan pembinaan terhadap penyelenggara kegiatan statistik dan masyarakat pada umumnya untuk meningkatkan kontribusi dalam mendukung pembangunan nasional, mengembangkan Sistem Statistik Nasional, dan meningkatkan kesadaran masyarakat baik sebagai responden maupun pengguna data statistik akan arti dan kegunaan statistik. Dalam pelaksanaannya, Badan bekerja sama dengan instansi pemerintah dan unsur masyarakat.

Materi yang merupakan muatan baru dalam Undang-undang tentang Statistik ini, antara lain :

1. Jenis statistik berdasarkan tujuan pemanfaatannya terdiri atas statistik dasar yang sepenuhnya diselenggarakan oleh Badan, statistik sektoral yang dilaksanakan oleh instansi pemerintah secara mandiri atau bersama dengan Badan, serta statistik khusus yang diselenggarakan oleh lembaga, organisasi, perorangan, dan atau unsur masyarakat lainnya secara mandiri atau bersama dengan Badan.

2. Hasil statistik yang diselenggarakan oleh Badan diumumkan dalam Berita Resmi Statistik secara teratur dan transparan agar masyarakat dengan mudah mengetahui dan atau mendapatkan data yang diperlukan.
3. Sistem Statistik Nasional yang andal, efektif, dan efisien.
4. Dibentuknya Forum Masyarakat Statistik sebagai wadah untuk menampung aspirasi masyarakat statistik, yang bertugas memberikan saran dan pertimbangan kepada Badan.

Ketentuan-ketentuan yang diatur dalam Undang-undang ini perlu dimasyarakatkan secara intensif.

Undang-undang ini hanya mengatur hal-hal yang pokok, oleh karena itu ketentuan lebih lanjut akan diatur dalam peraturan pelaksanaannya.

#### PASAL DEMI PASAL

##### Pasal 1

Cukup jelas

##### Pasal 2

Dengan berlandaskan asas-asas pembangunan nasional, secara operasional Undang-undang ini juga berasaskan keterpaduan, keakuratan, dan kemitakhiran.

##### Huruf a

Yang dimaksud dengan "asas keterpaduan" ialah bahwa penyelenggaraan statistik yang dilakukan bersama-sama oleh pemerintah dan masyarakat harus saling mengisi dan saling memperkuat dalam memenuhi kebutuhan statistik, serta menghindari terjadinya duplikasi kegiatan.

##### Huruf b

Yang dimaksud dengan "asas keakuratan" ialah bahwa semua kegiatan statistik harus diupayakan untuk menghasilkan data statistik yang saksama, cermat, tepat, dan benar.

##### Huruf c

Yang dimaksud dengan "asas kemitakhiran" ialah bahwa data statistik yang disajikan dan atau tersedia harus dapat menggambarkan fenomena dan atau perubahannya menurut keadaan yang terbaru. Oleh karena itu, pengumpulan, pengolahan, penyajian, dan analisis data statistik harus senantiasa diupayakan secara terus menerus, berkesinambungan, dan runtun waktu.

##### Pasal 3

##### Huruf a

Cukup jelas



Huruf b

Cukup jelas

Huruf c

Yang dimaksud dengan "kesadaran masyarakat" adalah tumbuh dan berkembangnya sadar statistik, sehingga meningkatkan kepedulian masyarakat terhadap pentingnya arti dan kegunaan statistik.

Huruf d

Cukup jelas

Pasal 4

Unsur-unsur yang saling berkaitan dan sangat perlu diperhatikan dalam Sistem Statistik Nasional adalah unsur kelembagaan penyelenggara kegiatan statistik, cara yang digunakan, kualitas sumber daya manusia yang tersedia, perangkat keras dan perangkat lunak termasuk penunjangnya, serta jaminan hukum agar sistem itu mampu menyajikan data statistik yang lengkap, akurat, dan mutakhir.

Pasal 5

Jenis statistik berdasarkan tujuan pemanfaatannya, yang terdiri atas statistik dasar, statistik sektoral, dan statistik khusus tersebut, mencakup statistik bidang ekonomi, bidang kesejahteraan rakyat, dan bidang-bidang lainnya. Statistik bidang ekonomi meliputi antara lain statistik pertanian, statistik industri, statistik perdagangan, dan statistik bidang ekonomi lainnya; sedangkan statistik bidang kesejahteraan rakyat meliputi antara lain statistik kependudukan dan statistik lingkungan hidup.

Hasil kompilasi produk administrasi dan atau pengolahan statistik dasar, statistik sektoral, atau statistik khusus tersebut dapat disajikan baik dalam bentuk statistik lintas sektoral maupun statistik regional seperti angka produk domestik bruto, angka produk domestik regional bruto, angka pendapatan nasional, indikator ekonomi, indikator sosial serta statistik lintas sektoral dan statistik regional lainnya.

Untuk memenuhi kebutuhan data di tingkat wilayah dapat disajikan statistik regional.

Pasal 6

ayat (1)

Cukup jelas

Ayat (2)

Hak yang dilindungi oleh Undang-undang tersebut meliputi antara lain hak cipta.

Pasal 7

Huruf a  
Cukup jelas

Huruf b  
Cukup jelas

Huruf c  
Cukup jelas

Huruf d  
Perkembangan ilmu pengetahuan dan teknologi, khususnya teknologi informasi dan teknologi komunikasi, memungkinkan dilakukannya cara lain dalam pengumpulan data yang sifatnya khas dan karena itu penyelenggara kegiatan statistik harus mengantisipasinya.

Pasal 8

Ayat (1)  
Mengingat sensus akan menyentuh seluruh lapisan masyarakat, maka sebelum sensus diselenggarakan, Badan wajib mengumumkannya kepada masyarakat.

Ayat (2)  
Penetapan tahun penyelenggaraan sensus selain memperhatikan kebutuhan juga mengacu kepada berbagai konvensi internasional agar mempunyai aspek keterbandingan antarnegara. Berbagai sensus yang telah dilaksanakan adalah Sensus Penduduk 1930, 1961, 1971, 1980, dan 1990; Sensus Pertanian tahun 1963, 1973, 1983, dan 1993; sedangkan Sensus Ekonomi tahun 1986 dan 1996.

Pasal 9

Ayat (1)  
Cukup jelas

Ayat (2)  
Survei antar sensus dilaksanakan dalam rangka pemutakhiran data, misalnya Survei Penduduk Antarsensus (Supas).

Pasal 10  
Cukup jelas

Pasal 11

Ayat (1)

Mengingat pemanfaatan statistik dasar sangat luas, maka penyelenggaraannya menjadi tanggung jawab Badan.

Ayat (2)

Huruf a

Cukup jelas

Huruf b

Cukup jelas

Huruf c

Dalam rangka penyelenggaraan statistik dasar dengan cara kompilasi produk administrasi, Badan dapat memperoleh produk administrasi yang ada pada instansi pemerintah dan atau unsur masyarakat dengan tetap memperhatikan hak seseorang atau lembaga yang dilindungi peraturan perundang-undangan yang berlaku.

Huruf d

Cukup jelas

Pasal 12

Ayat (1)

yang dimaksud dengan "instansi pemerintah" adalah instansi pemerintah di luar Badan.

Ayat (2)

Cukup jelas

Ayat (3)

Cukup jelas

Ayat (4)

Cukup jelas

Pasal 13

Cukup jelas

Pasal 14

Ayat (1)

Penyampaian sinopsis dimaksudkan untuk mewujudkan Badan sebagai pusat rujukan informasi statistik.

Ayat (2)

Huruf a  
Cukup jelas

Huruf b  
Cukup jelas

Huruf c  
Cukup jelas

Huruf d  
Cukup jelas

Huruf e  
Cukup jelas

Huruf f  
Cukup jelas

Huruf g  
Cukup jelas

Huruf h  
Yang dimaksud dengan "abstrak" adalah ikhtisar singkat penyelenggaraan statistik secara kualitatif.

Ayat (3)

Untuk menyampaikan sinopsis kegiatan statistik dimaksud, penyelenggara tidak harus datang sendiri, tetapi penyelenggara dapat memilih cara yang mudah atau yang tidak memberatkan baginya.

Ayat (4)

Yang dimaksud dengan "kebutuhan intern" adalah kebutuhan akan statistik yang sifatnya untuk memenuhi kepentingan sendiri serta tidak untuk dipublikasikan.

Pasal 15

Ayat (1)  
Cukup jelas

Ayat (2)

Berita Resmi Statistik sepenuhnya dikelola oleh Badan untuk menjamin kelancaran penerbitan, keotentikan, dan kesinambungannya.

Pasal 16

Penyebarluasan hasil statistik wajib dilakukan oleh Badan melalui berbagai media seperti media cetak, media eletronik, dan media informasi lainnya.

Pasal 17

Ayat (1)

Cukup jelas

Ayat (2)

Cukup jelas

Ayat (3)

Cukup jelas

Ayat (4)

Dalam Keputusan Presiden diatur juga hal-hal pokok sebagai berikut :

- a. kewajiban instansi pemerintah untuk memberitahukan kepada Badan sebelum penyelenggaraan statistik;
- b. kewajiban instansi pemerintah yang menyelenggarakan statistik untuk mengikuti rekomendasi Badan; dan
- c. kewajiban instansi pemerintah untuk menyerahkan hasil penyelenggaraan statistik kepada Badan.

Pasal 18

Cukup jelas

Pasal 19

Cukup jelas

Pasal 20

Cukup jelas

Pasal 21

Keterangan individu yang disampaikan oleh responden dijamin kerahasiaannya, karena semua penyelenggara kegiatan statistik hanya menyajikan hasil penyelenggaraan statistik yang dilakukan dalam bentuk data statistik yang berupa agregat.

Pasal 22

Yang dimaksud dengan "wilayah kerja" adalah domisili responden dalam bentuk wilayah administratif, wilayah pencacahan, atau bagian terkecil termasuk halaman atau bangunan fisik yang ada di dalamnya.

Pasal 23

Yang dimaksud dengan "sebagaimana adanya" ialah bahwa hasil pelaksanaan pengumpulan data statistik dari lapangan disampaikan kepada penyelenggara kegiatan statistik yang menugasinya, tanpa ada unsur rekayasa.

Pasal 24

Cukup jelas

Pasal 25

Surat tugas dan atau tanda pengenal mutlak diperlukan oleh setiap petugas statistik, baik dalam rangka menjamin keabsahan petugas statistik yang bersangkutan maupun untuk meyakinkan responden.

Pasal 26

Cukup jelas

Pasal 27

Yang dimaksud dengan "keterangan yang diperlukan" adalah keterangan yang diminta melalui kuesioner yang harus dijawab secara lengkap dan benar.

Pasal 28

Cukup jelas

Pasal 29

Cukup jelas

Pasal 30

Ayat (1)

Dalam rangka mendukung terwujudnya Sistem Statistik Nasional dan untuk mengembangkannya lebih lanjut, instansi pemerintah dapat membentuk satuan organisasi untuk menyelenggarakan statistik sektoral, sedangkan lembaga swasta dapat pula mengupayakan terbentuknya satuan organisasi dalam penyelenggaraan statistik khusus.

Ayat (2)

Cukup jelas

Ayat (3)

Cukup jelas

Pasal 31  
Cukup jelas  
Yuj  
Pasal 32  
Cukup jelas

Pasal 33  
Cukup jelas

Pasal 34  
Cukup jelas

Pasal 35  
Cukup jelas

Pasal 36  
Cukup jelas

Pasal 37  
Cukup jelas

Pasal 38  
Cukup jelas  
Pasal 39  
Cukup jelas

Pasal 40  
Cukup jelas

Pasal 41  
Cukup jelas

Pasal 42  
Cukup jelas

Pasal 43  
Cukup jelas

TAMBAHAN LEMBARAN NEGARA REPUBLIK INDONESIA NOMOR 3683  
Kutipan : MEDIA ELEKTRONIK SEKRETARIAT NEGARA TAHUN 1997



**Sensus Penduduk 2020**  
ANDA TERCATAT, DATA AKURAT!

# DATA

## MENCERDASKAN BANGSA

*Enlighten The Nation*



**BADAN PUSAT STATISTIK KOTA MEDAN**  
**BPS-Statistics of Medan Municipality**

Jl. Gaperta/Brigjend. H. Abdul Manaf Lubis No.311 Helvetia - Medan 20124  
Telp. (061) 8449285; Fax. (061) 8449270  
Website : medankota.bps.go.id; E-mail : bps1275@bps.go.id

