

# Kabupaten SERDANG BEDAGAI DALAM ANGKA

*Serdang Bedagai Regency in Figures*

# 2018




**BADAN PUSAT STATISTIK  
KABUPATEN SERDANG BEDAGAI**  
BPS-Statistics of Serdang Bedagai Regency

# Kabupaten SERDANG BEDAGAI DALAM ANGKA

*Serdang Bedagai Regency in Figures*

# 2018



# **Kabupaten Serdang Bedagai Dalam Angka**

## ***Serdang Bedagai Regency in Figures***

### **2018**

ISBN: 978-602-6365-37-8

No. Publikasi/*Publication Number*: 12180.1803

Katalog/*Catalog*: 1102001.1218

Ukuran Buku/*Book Size*: 14,8 cm x 21 cm

Jumlah Halaman/*Number of Pages*: lii + 417 halaman /*pages*

Naskah/*Manuscript*:

**Badan Pusat Statistik Kabupaten Serdang Bedagai**

*BPS-Statistics of Serdang Bedagai Regency*

Penyunting/*Editor*:

**Badan Pusat Statistik Kabupaten Serdang Bedagai**

*BPS-Statistics of Serdang Bedagai Regency*

Gambar Kover/*Cover Design*:

Badan Pusat Statistik Kabupaten Serdang Bedagai

*BPS-Statistics of Serdang Bedagai Regency*

Ilustrasi Kover/*Cover Illustration*:

Tiga Gambar/*Three Picture*

Diterbitkan oleh/*Published by*:

© BPS Kabupaten Serdang Bedagai/*BPS-Statistics of Serdang Bedagai Regency*

Dicetak oleh/*Printed by*:

CV. Azizah

**Dilarang mengumumkan, mendistribusikan, mengomunikasikan, dan/atau menggandakan sebagian atau seluruh isi buku ini untuk tujuan komersial tanpa izin tertulis dari Badan Pusat Statistik.**

*Prohibited to announce, distribute, communicate, and/or copy part or all of this book for commercial purpose without permission from BPS-Statistics Indonesia.*



**KEPALA BPS KABUPATEN SERDANG BEDAGAI**  
*THE CHIEF OF BPS-STATISTICS OF SERDANG BEDAGAI REGENCY*



**Dra. ENNY NURYANI NASUTION**




## KATA PENGANTAR

Kabupaten Serdang Bedagai Dalam Angka 2018 merupakan publikasi tahunan yang diterbitkan oleh BPS Kabupaten Serdang Bedagai. Disadari bahwa publikasi ini belum sepenuhnya memenuhi harapan pihak pemakai data khususnya para perencana, namun diharapkan dapat membantu melengkapi penyusunan rencana pembangunan di Kabupaten Serdang Bedagai.

Publikasi ini dapat terwujud berkat kerja sama dan bantuan dari berbagai pihak baik instansi pemerintah maupun swasta. Kepada semua pihak yang telah memberikan bantuan disampaikan penghargaan dan terima kasih yang sebesar – besarnya.

Walaupun publikasi ini telah disiapkan sebaik-baiknya, namun disadari masih ada kekurangan dan kesalahan yang terjadi. Untuk perbaikan publikasi ini, tanggapan dan saran yang bersifat konstruktif dari para pemakai sangat diharapkan.

Sei Rampah, Juli 2018  
Badan Pusat Statistik  
Kabupaten Serdang Bedagai  
Kepala,



Dra. Enny Nuryani Nasution




## **P R E F A C E**

*Serdang Bedagai Regency in Figures 2018 is an annual publication written by BPS Regency of Serdang Bedagai. Honestly, this publication has not perfect yet and has not filled the user's hope, especially for the planners yet, but hopely it can help to equip compilation of development planning in this new regency.*

*This comprehensive publication has been made possible with the assistance and contribution from several governmental institutions and private organizations. To all parties who have been involved in the preparation of this publication, I would like to express my sincerest appreciation and gratitude.*

*Comments and constructive suggestions for the improvement of this publication are always welcome.*

*Sei Rampah, Juli 2018  
The Chief Statistician of  
Serdang Bedagai Regency*



*Dra. Enny Nuryani Nasution*

---

## SINGKATAN / GLOSSARY

BPS	:	Badan Pusat Statistik
HGB	:	Hak Guna Bangunan
HGU	:	Hak Guna Usaha
Linmas	:	Perlindungan Masyarakat
Kamra	:	Keamanan Rakyat
Wanra	:	Perlawanan Rakyat
RT	:	Rumah Tangga
Lk	:	Laki-Laki
Pr	:	Perempuan
Puskesmas	:	Pusat Kesehatan Masyarakat
Pustu	:	Puskesmas Pembantu
Hansip	:	Pertahanan Sipil
Posyandu	:	Pos Pelayanan Terpadu
BKKBN	:	Badan Koordinasi keluarga Berencana Nasional
PN	:	Pengadilan Negeri
LP	:	Lembaga Pemasyarakatan
TBM	:	Tanaman Belum Menghasilkan
TM	:	Tanaman Menghasilkan
TTM	:	Tanaman Tidak Menghasilkan
TBS	:	Tandan Buah Segar
HTI	:	Hutan Tanaman Industri
PT	:	Perseroan Terbatas
KOP	:	Koperasi
CV	:	Commodities Verootschap
FA	:	Firma
KUD	:	Koperasi Unit Desa
P	:	Perkara
T	:	Terdakwa
SP	:	Sensus Penduduk
Susenas	:	Survei sosial Ekonomi Nasional
Sakernas	:	Survei Angkatan Kerja Nasional
Supas	:	Survei Penduduk Antar Sensus
B	:	Baik
R	:	Rusak
Tanda-tanda / Symbols		
O/-	:	Data dapat diabaikan / <i>data negligible</i>
*	:	Data tidak tersedia / <i>data not available</i>



---

## **SADAR STATISTIK** ***Statistical Awareness***

### **Penyelenggara / Organizer :**

Sadar untuk menggunakan teknik statistik yang tepat guna dan menyajikan data statistik yang diperlukan pengguna secara tepat waktu, akurat dan mudah dipahami

*Aware to apply an effective statistical technic and to provide an accurate, actual and easy to understand data to the consument*

### **Responden / Respondent :**

Sadar untuk memberikan jawaban apa adanya sesuai dengan kenyataan tanpa ragu-ragu

*Aware to give a factual answer without doubt*

### **Pengguna / User :**

Sadar untuk memahami metode, konsep/definisi serta memanfaatkan data statistik secara optimal

*Aware to understand the method, concept/definition and to use data as optimal as possible*

---

**DAFTAR ISI | List of Contents**

	Halaman <i>Pages</i>
• Peta Kabupaten Serdang Bedagai <i>Map of Serdang Bedagai Regency</i> .....	iii
• Foto Kepala BPS Kabupaten Serdang Bedagai <i>Photograph of Chief of Statistics Serdang Bedagai Regency</i> .....	v
• Kata Pengantar <i>Preface</i> .....	vii
• Singkatan <i>Glossary</i> .....	ix
• Sadar Statistik <i>Statistical Awareness</i> .....	x
• Daftar Isi <i>List of Contents</i> .....	xi
• Daftar Tabel <i>List of Tables</i> .....	xv
• Daftar Grafik <i>List of Graphic Charts</i> .....	xlix
• Daftar Lampiran <i>List of Appendixes</i> .....	li

---

Bab 1.	Keadaan Geografi dan Iklim   <i>Geography and Climates</i> .....	1
1.1	Keadaan Geografi   <i>Geographical Condition</i> .....	6
1.2	Keadaan Iklim   <i>Climates Condition</i> .....	26
Bab 2.	Pemerintahan   <i>Government</i> .....	31
2.1	Administrasi   <i>Adiministrations</i> .....	35
2.2	DPRD   <i>Regional Parliament</i> .....	38
2.3	Pegawai Negeri Sipil   <i>Civil Servant</i> .....	46
Bab 3.	Penduduk dan Ketenagakerjaan   <i>Population and Labor</i>	65
3.1	Penduduk   <i>Population</i> .....	70
3.2	Tenaga Kerja   <i>Labor</i> .....	78
Bab 4.	Sosial   <i>Socials</i> .....	87
4.1	Pendidikan dan Kebudayaan   <i>Education and Culture</i>	93
4.2	Kesehatan dan KB   <i>Health and Family Planning</i> .....	123
4.3	Agama   <i>Religions</i> .....	144
4.4	Sosial Lainnya   <i>Other Socials</i> .....	149
4.5	Pemuda dan Olahraga   <i>Youth and Sports</i> .....	152
Bab 5.	Pertanian   <i>Agriculture</i> .....	161
5.1	Tanaman Pangan   <i>Food Crops</i> .....	168
5.2	Hortikultura   <i>Horticulture</i> .....	175
5.3	Perkebunan   <i>Estate Crops</i> .....	180
5.4	Peternakan   <i>Livestock</i> .....	196
5.5	Perikanan   <i>Fishery</i> .....	206
5.6	Kehutanan   <i>Foresty</i> .....	218
5.7	Ketahanan Pangan   <i>Food Security</i> .....	220

---

Bab 6.	Perindustrian, Pertambangan dan Energi   <i>Industrial, Mining and Energy</i> .....	227
6.1	Perindustrian   <i>Manufacturing</i> .....	231
6.2	Energi   <i>Energy</i> .....	245
Bab 7.	Perdagangan   <i>Tradings</i> .....	253
7.1	Perusahaan/Usaha Sektor Perdagangan   <i>Establishments</i> .....	256
7.2	Penerbitan Surat Izin   <i>Tradings Certificate Issuances</i> .....	261
Bab 8.	Transportasi, Komunikasi dan Pariwisata   <i>Transportations, Communicatons And Tourisms</i> .....	275
8.1	Transportasi   <i>Transportation</i> .....	279
8.2	Pos dan Telekomunikasi   <i>Postals and Telecommunications</i> .....	301
8.3	Pariwisata   <i>Tourism</i> .....	313
Bab 9.	Keuangan dan Harga   <i>Finances and Prices</i> .....	317
9.1	Keuangan Daerah   <i>Local Financials</i> .....	321
9.2	Inflasi dan Harga   <i>Inflations and Prices</i> .....	326
9.3	Pegadaian   <i>Publics Pawnshop Cooperations</i> .....	336
Bab 10.	Pengeluaran dan Konsumsi Penduduk   <i>Expenses and Population Consumptions</i> .....	345
Bab 11.	Pendapatan Regional   <i>Regional Income</i> .....	357
Bab 12.	Kemiskinan   <i>Poverty</i> .....	381
Lampiran	<i>Appendixes</i> .....	387



---

## DAFTAR TABEL/*List of Tables*

			Halaman <i>Pages</i>
<u>Tabel</u> <i>Table</i>	1.1.1	Letak dan Geografis <i>Location and Geography</i> .....	6
<u>Tabel</u> <i>Table</i>	1.1.2	Luas Wilayah dan Rasio Terhadap Luas Kabupaten Serdang Bedagai menurut Kecamatan, 2017 <i>The Total Land Areas and Ratio on Serdang Bedagai Regency Fractioned by District, 2017</i> .....	7
<u>Tabel</u> <i>Table</i>	1.1.3	Nama dan Jarak Ibukota Kecamatan ke Ibukota Kabupaten, 2017 <i>The District Capital Names and Distances to the Capital of the Serdang Bedagai Regency, 2017</i> .....	8
<u>Tabel</u> <i>Table</i>	1.1.4	Banyaknya Desa/Kelurahan dan Lingkungan menurut Kecamatan, 2017 <i>The List of Villages on each Districts , 2017</i> .....	9
<u>Tabel</u> <i>Table</i>	1.1.5	Daftar Inventarisasi Sungai di Kabupaten Serdang Bedagai, 2017 <i>The List of Rivers in Serdang Bedagai Regency, 2017</i> .....	10
<u>Tabel</u> <i>Table</i>	1.1.6	Daftar Inventarisasi Rawa/Gambut di Kabupaten Serdang Bedagai, 2017 <i>The List of Swamps/Turfs in Serdang Bedagai Regency, 2017</i> .....	12
<u>Tabel</u> <i>Table</i>	1.1.7	Daftar Jaringan Irigasi di Kabupaten Serdang Bedagai, 2017 <i>The List of Irrigation Systems in Serdang Bedagai Regency, 2017</i> .....	13

<u>Tabel</u> <i>Table</i>	1.1.8	Daftar Luas Baku Lahan Sawah yang Berpengairan menurut Kecamatan di Kabupaten Serdang Bedagai (Ha), 2017 <i>The List of Irrigated Paddy Field with Width Area by District on Serdang Bedagai Regency (Ha), 2017 .....</i>	15
<u>Tabel</u> <i>Table</i>	1.1.9	Daftar Luas Baku Lahan Sawah yang Tidak Berpengairan per Kecamatan di Kabupaten Serdang Bedagai, 2017 <i>The List of Non-Irrigated Paddy Field with Width Area by District on Serdang Bedagai Regency, 2017 .....</i>	16
<u>Tabel</u> <i>Table</i>	1.1.10	Daftar Daerah Irigasi dan Rawa di Kabupaten Serdang Bedagai, 2017 <i>The List of Irrigated Area and Swamps in Serdang Bedagai Regency, 2017 .....</i>	17
<u>Tabel</u> <i>Table</i>	1.1.11	Data Pengendalian Pembangunan Daerah Kabupaten Serdang Bedagai, 2012-2017 <i>The Regional Developments Controlling Data in Serdang Bedagai Regency, 2012 – 2017 .....</i>	22
<u>Tabel</u> <i>Table</i>	1.2.1	Rata-rata Suhu Udara dan Kelembaban Relatif Setiap Bulan di Kabupaten Serdang Bedagai, 2017 <i>The Average Temperature and Relative Humidity by Months in Serdang Bedagai Regency, 2017.....</i>	26
<u>Tabel</u> <i>Table</i>	1.2.2	Rata-rata Tekanan Udara dan Kecepatan Angin Setiap Bulan di Kabupaten Serdang Bedagai, 2017 <i>The Average Value of Air Pressure and Wind Velocity by Months in Serdang Bedagai Regency, 2017.....</i>	27
<u>Tabel</u> <i>Table</i>	1.2.3	Rata-rata Jumlah Hari Hujan, Curah Hujan, Penyinaran Matahari, dan Penguapan Setiap Bulan di Kabupaten Serdang Bedagai, 2017 <i>The Average Number of Days of Rain, Rainfalls Value, Daylights and Evaporatins by Months in Serdang Bedagai Regency, 2017.....</i>	28

<u>Tabel</u> Table	1.2.4	Banyaknya Hari Hujan dan Curah Hujan Berdasarkan Pengamatan PTPN 3 Kebun Rambutan Kec. Tebing Tinggi, 2014-2017 <i>The Number of Days of Rain and Rainfalls Value by the Observation of PTPN3 Kebun Rambutan, Tebing Tinggi District, 2014-2017...</i>	29
<u>Tabel</u> Table	2.1.	Jumlah Kecamatan, Jumlah Desa/Kelurahan dan Ibukota Kabupaten/Kota di Sumatera Utara, 2017 <i>The Numbers of Districts, Villages/Wards and the Capital Regency/City in North Sumatera, 2017</i>	35
<u>Tabel</u> Table	2.2.	Jumlah Anggota DPRD Kabupaten menurut Daerah Pemilihan dan Fraksi Periode 2014 - 2019 <i>The Numbers of Regencial Parliament Members by Voting Areas and Fractions on Period of 2014 – 2019</i>	39
<u>Tabel</u> Table	2.3.	Jumlah Anggota DPRD menurut Partai Politik dan Jenis Kelamin Periode 2014 – 2019 <i>The Numbers of Regencial Parliament Members by Political Party and Genders on Period of 2014–2019</i>	41
<u>Tabel</u> Table	2.4.	Banyaknya Keputusan DPRD Kabupaten menurut Jenis Keputusan, 2012 –2017 <i>The Numbers of Regencial Parliament Decrees by the Type of Decrees, 2012 – 2017</i>	42
<u>Tabel</u> Table	2.5.	Jumlah Kegiatan DPRD Kabupaten Serdang Bedagai, 2012 –2017 <i>The Activities Numbers of Regencial Parliament Activities, 2012 –2017</i>	43
<u>Tabel</u> Table	2.6.	Daftar Nama dan Partai Politik Anggota DPRD dan Sekretaris DPRD Periode 2014 - 2019 <i>The Name List of Members and Secretaries also the Political Parties in Serdang Bedagai Regency on the Period of 2014 – 2019</i>	44



<u>Tabel</u> Table	2.7.	Jumlah Pegawai Negeri Sipil Daerah Otonomi menurut Golongan Ruang dan Jenis Kelamin di DPRD Kabupaten Serdang Bedagai, 2017 <i>The Numbers of Regional Government Civil Servants by Ranks and Genders inside the DPRD of Serdang Bedagai Regency, 2017</i> .....	46
<u>Tabel</u> Table	2.8.	Jumlah Pegawai Negeri Sipil Daerah Otonomi menurut Unit Kerja dan Golongan di kabupaten Serdang Bedagai, 2015* <i>The Numbers of Regional Government Civil Servants by Working Units and Ranks in Serdang Bedagai Regency Government Office, 2015*</i> .....	47
<u>Tabel</u> Table	2.9.	Jumlah Pegawai Negeri Sipil Daerah Otonomi menurut Tingkat Pendidikan di Kabupaten Serdang Bedagai, 2015* <i>The Numbers of Regional Government Civil Servants by Levels of Educational Attainment in Serdang Bedagai Regency, 2015*</i> .....	50
<u>Tabel</u> Table	2.10.	Banyaknya Surat Nikah yang Dikeluarkan menurut Kecamatan di Kabupaten Serdang Bedagai, 2013–2017 <i>The Numbers of Marriage Certificates Published by Districts in Serdang Bedagai Regency, 2013-2017</i> .....	51
<u>Tabel</u> Table	2.11.	Banyaknya P3N, Nikah, Talak, Cerai, dan Rujuk menurut Kecamatan di Kabupaten Serdang Bedagai, 2017 <i>The Issuance Numbers of P3N, Marriages, Separates, Divorces, and Reconciliations by District in Serdang Bedagai Regency, 2017</i> .....	52
<u>Tabel</u> Table	2.12.	Banyaknya Akta Kelahiran yang Dikeluarkan menurut Kecamatan di Kabupaten Serdang Bedagai 2012 –2017 <i>The Numbers of Birth Certificate Disbursed by District in Serdang Bedagai Regency, 2012-2017</i> .....	53

<u>Tabel</u> Table	2.13.	Banyaknya Sertifikat Atas Tanah yang Dikeluarkan menurut Jenis Hak Atas Tanah di Kabupaten Serdang Bedagai, 2012–2017 <i>The Numbers of Land Certificates Disbursed on Classifications of Legal Land Rights in Serdang Bedagai Regency, 2012-2017</i> .....	54
<u>Tabel</u> Table	2.14.	Banyaknya Sertifikat Atas Tanah yang Diterbitkan menurut Kecamatan, 2017 <i>The Numbers of Issued Land Certificates by Districts, 2017</i> .....	55
<u>Tabel</u> Table	2.15.	Banyaknya Kecelakaan dan Korban Lalu Lintas di Kabupaten Serdang Bedagai, 2011-2017 <i>The Numbers of Accidents and Victims on Traffic in Serdang Bedagai Regency, 2011-2017</i> .....	56
<u>Tabel</u> Table	2.16.	Banyaknya Peristiwa Kejahatan/Pelanggaran yang Dilaporkan dan Diselesaikan menurut Jenis Kejahatan/Pelanggaran, 2017 <i>The Numbers of Crime Reported and Solved by Type of Crime, 2017</i> .....	57
<u>Tabel</u> Table	2.17.	Banyaknya Perkara Pidana yang Diterima dan Diselesaikan Kejaksaan Negeri Sei Rampah menurut Bulan, 2017 <i>The Numbers of Received and Settled Criminal Cases by Local Public Prosecutor's Office in Sei Rampah by Months, 2017</i> .....	59
<u>Tabel</u> Table	2.18.	Banyaknya Perkara Perdata dan Pidana yang Diterima dan Diselesaikan menurut Bulan di Kabupaten Serdang Bedagai, 2017 <i>The Numbers of Received and Settled Civil Affairs and Criminal Cases by Months in Serdang Bedagai Regency, 2017</i> .....	60

<u>Tabel</u> <i>Table</i>	2.19	Banyaknya Perkara Perdata dan Pidana yang Diterima dan Diselesaikan menurut Bulan di Kabupaten Serdang Bedagai, 2017 <i>The Numbers of Civil Affairs and Criminal Cases Received And Settled by Month in Serdang Bedagai Regency, 2017</i>	61
<u>Tabel</u> <i>Table</i>	2.20	Banyaknya Perkara yang Diterima Pengadilan Agama menurut Bulan di Kabupaten Serdang Bedagai, 2017 <i>The Numbers of Cases Received Religious Court Office by Months in Serdang Bedagai Regency, 2017</i> .....	62
<u>Tabel</u> <i>Table</i>	2.21	Banyaknya Narapidana menurut Bulan, Jenis Kelamin, dan Kelompok Umur di Kabupaten Serdang Bedagai, 2017 <i>The Numbers of Prisoners by Months, Genders, and Ages Group in Sedang Bedagai Regency, 2017</i> .....	63
<u>Tabel</u> <i>Table</i>	3.1.1	Jumlah Rumah Tangga dan Penduduk menurut Jenis Kelamin di Kabupaten Serdang Bedagai, 2012-2017 <i>The Numbers of Households and Populations by Genders in Serdang Bedagai Regency, 2012-2017</i> .....	70
<u>Tabel</u> <i>Table</i>	3.1.2	Banyaknya Desa/Kelurahan, Luas Wilayah dan Kepadatan Penduduk Kabupaten Serdang Bedagai menurut Kecamatan, 2017 <i>The Numbers of Villages, Areas and Population Density by Districts, 2017</i> .....	71
<u>Tabel</u> <i>Table</i>	3.1.3	Luas Wilayah dan Kepadatan Penduduk, 2012-2017 <i>The Areas and Population Densities, 2012 – 2017</i> .....	72
<u>Tabel</u> <i>Table</i>	3.1.4	Banyaknya Rumah Tangga dan Penduduk menurut Kecamatan dan Jenis Kelamin, 2017 <i>The Numbers of Households and Populations by Districts and Genders, 2017</i> .....	73

<u>Tabel</u> Table	3.1.5	Banyaknya Penduduk menurut Golongan Umur dan Jenis Kelamin, 2017 <i>The Numbers of Population by the Groups of Ages and Genders, 2017</i> .....	74
<u>Tabel</u> Table	3.1.6	Persentase Wanita Berusia 10 Tahun Keatas yang Pernah Kawin menurut Umur pada Perkawinan Pertama, 2015 -2017 <i>The Percentage of Women by the age of 10 years old and Over Ever Married by First Age of Married, 2015- 2017</i> .....	75
<u>Tabel</u> Table	3.1.7	Persentase Penduduk Berumur 10 Tahun Keatas menurut Pendidikan Tertinggi yang Ditamatkan dan Jenis Kelamin, 2017 <i>The Percentage of Population by the age of 10 years old and Over by Education Level Attainment and Genders, 2017</i> .....	76
<u>Tabel</u> Table	3.1.8	Banyaknya Penduduk menurut Kelompok Usia Sekolah, 2017 <i>Number of Population by Age Group School, 2017</i> .....	77
<u>Tabel</u> Table	3.2.1	Penduduk Berumur 15 Tahun Keatas menurut Jenis Kegiatan Utama Seminggu yang Lalu, 2014-2015* <i>The Population of 15 Years of Age and Over by the Type of Main Activities During the Previous Week, 2014-2015*</i> .....	78
<u>Tabel</u> Table	3.2.2	Penduduk Berumur 15 Tahun Ke Atas menurut Jenis Kelamin dan Jenis Kegiatan Utama Seminggu yang lalu, 2015* <i>The Population of 15 Years of Age and Over by the Type of Genders and Main Activities During the Previous Week, 2015*</i> .....	79
<u>Tabel</u> Table	3.2.3	Penduduk Berumur 15 Tahun Ke Atas menurut Status Pekerjaan Utama dan Pendidikan yang Ditamatkan, 2014-2015* <i>The Population of 15 Years of Age and Over by the type of Employment Status and Education Level, 2014 - 2015*</i> ....	80

<u>Tabel</u> Table	3.2.4	Penduduk Berumur 15 Tahun ke Atas yang Bekerja menurut Kelompok Umur dan Jenis Kelamin, 2015* <i>The Population of 15 Years of Age and Over who Worked by the Group of Age and Sexes, 2015*</i> .....	81
<u>Tabel</u> Table	3.2.5	Penduduk Berumur 15 Tahun Ke Atas yang Bekerja menurut Lapangan Pekerjaan Utama dan Jenis Kelamin, 2017 <i>The Population of 15 Years of Age and Over who Worked by the Group of Main Job and Sexes, 2017</i> .....	82
<u>Tabel</u> Table	3.2.6	Penduduk Berumur 15 Tahun Ke Atas Yang Bekerja menurut Pendidikan yang Ditamatkan dan Jenis Kelamin, 2017 <i>The Population of 15 Years of Age and Over who Worked by Educational Attainment and Sexes, 2017</i> .....	83
<u>Tabel</u> Table	3.2.7	Banyaknya Pencari Kerja yang Terdaftar dan Ditempatkan menurut Pendidikan Tertinggi yang Ditamatkan dan Jenis Kelamin, 2017 <i>The Numbers of Registered Job Applicants and Assigned Workers by Educational Attainment and Sexes, 2017</i> .....	84
<u>Tabel</u> Table	3.2.8	Banyaknya Pencari Kerja yang Belum Ditempatkan menurut Jabatan Pekerjaan dan Jenis Kelamin, 2017 <i>The Numbers of Yet Assigned Job Attainment by Job Ranks and Sexes, 2017</i> .....	86
<u>Tabel</u> Table	4.1.1	Angka Partisipasi Sekolah di Kabupaten Serdang Bedagai, 2014–2017 <i>The School Participants Rates in Serdang Bedagai Regency, 2013-2017</i> .....	93
<u>Tabel</u> Table	4.1.2	Angka Partisipasi Murni dan Angka Partisipasi Kasar (Persen) di Kabupaten Serdang Bedagai T.A 2015/2017 <i>The Nett Enrollment and Gross Enrolment (Percent) in Serdang Bedagai Regency 2015/2017</i> .....	94

<u>Tabel</u> Table	4.1.3	Banyaknya Sekolah, Murid, Guru, dan Rasio Murid-Guru Taman Kanak-Kanak di Kabupaten Serdang Bedagai, 2012–2017 <i>The Numbers of Schools, Teachers, and Student-Teacher Ratios of Kindergartens in Serdang Bedagai Regency, 2012-2017</i> .....	95
<u>Tabel</u> Table	4.1.4	Banyaknya Tenaga Guru SD menurut Tingkat Pendidikan dan Kecamatan di Kabupaten Serdang Bedagai, 2017 <i>The Numbers of Teachers in Elementary School by Education Level and Districts in Serdang Bedagai Regency, 2017</i> .....	96
<u>Tabel</u> Table	4.1.5	Banyaknya Sekolah, Murid, Guru dan Rasio Murid-Guru Sekolah Dasar Negeri menurut Kecamatan di Kabupaten Serdang Bedagai, 2017 <i>The Numbers of Schools, Students, Teachers, and Student-Teacher Ratios of Public Primary School by Districts in Serdang Bedagai Regency, 2017</i> .....	98
<u>Tabel</u> Table	4.1.6	Banyaknya Sekolah, Murid, Guru dan Rasio Murid-Guru Sekolah Dasar Swasta menurut Kecamatan di Kabupaten Serdang Bedagai, 2017 <i>The Numbers of Schools, Students, Teachers, and Student-Teacher Ratios of Private Elementary Schools by Districts in Serdang Bedagai Regency, 2017</i> .....	100
<u>Tabel</u> Table	4.1.7	Banyaknya Sekolah, Murid, Guru, dan Rasio Murid-Guru SMP Negeri menurut Kecamatan di Kabupaten Serdang Bedagai, 2017 <i>The Numbers of Schools, Students, Teachers and Student-Teacher Ratios of Public General Junior High School by Districts in Serdang Bedagai Regency, 2017</i> .....	102

---

<u>Tabel</u> Table	4.1.8	Banyaknya Sekolah, Murid ,Guru, dan Rasio Murid-Guru SMP Swasta menurut Kecamatan di Kabupaten Serdang Bedagai, 2017 <i>The Numbers of Schools, Students, Teachers and Student-Teacher Ratios of Private General Junior High School by District in Serdang Bedagai Regency, 2017</i> .....	104
<u>Tabel</u> Table	4.1.9	Banyaknya Sekolah, Murid ,Guru, dan Rasio Murid-Guru SMU Negeri menurut Kecamatan di Kabupaten Serdang Bedagai, 2017 <i>The Numbers of Schools, Students, Teachers And Student-Teacher Ratios of Public Senior High School by Districts in Serdang Bedagai Regency, 2017</i> .....	106
<u>Tabel</u> Table	4.1.10	Banyaknya Sekolah, Murid ,Guru, dan Rasio Murid-Guru SMU Swasta menurut Kecamatan di Kabupaten Serdang Bedagai, 2017 <i>The Numbers of Schools, Students, Teachers and Student-Teacher Ratios of Private Senior High School by Districts in Serdang Bedagai Regency, 2017</i> .....	108
<u>Tabel</u> Table	4.1.11	Banyaknya Sekolah, Murid ,Guru, dan Rasio Murid-Guru SMK Negeri menurut Kecamatan di Kabupaten Serdang Bedagai, 2017 <i>The Numbers of Schools, Students, Teachers and Student-Teacher Ratios of General Vocational High School by District in Serdang Bedagai Regency, 2017</i> .....	110
<u>Tabel</u> Table	4.1.12	Banyaknya Sekolah, Kelas, Murid ,Guru, dan Rasio Murid-Guru SMK Swasta menurut Kecamatan di Kabupaten Serdang Bedagai, 2017 <i>Number of School, Class, Student, Teacher and Student-Teacher Ratio Private Vocational High School by District in Serdang Bedagai Regency, 2017</i> .....	112

<u>Tabel</u> Table	4.1.13	Banyaknya Ruang Kelas dan Sekolah Pendidikan Agama menurut Kecamatan di Kabupaten Serdang Bedagai, 2017 <i>Number of Class Room and School of Islamic Education by District in Serdang Bedagai Regency, 2017.....</i>	114
<u>Tabel</u> Table	4.1.14	Banyaknya Sekolah, Murid, Guru dan Rasio Murid – Guru Madrasah Ibtida’iyah menurut Kecamatan dan Jenis Kelamin di Kabupaten Serdang Bedagai, 2017 <i>Number of School, Student, Teacher and Student-Teacher Ratio Ibtida’iyah School by District and Sex in Serdang Bedagai Regency, 2017.....</i>	115
<u>Tabel</u> Table	4.1.15	Banyaknya Sekolah, Murid, Guru dan Rasio Murid– Guru Madrasah Tsanawiyah menurut Kecamatan di Kabupaten Serdang Bedagai, 2017 <i>Number of School, Student, Teacher and Student-Teacher Ratio Tsanawiyah School by District in Serdang Bedagai Regency, 2017 .....</i>	117
<u>Tabel</u> Table	4.1.16	Banyaknya Sekolah, Murid, Guru dan Rasio Murid– Guru Madrasah Aliyah menurut Kecamatan di Kabupaten Serdang Bedagai, 2017 <i>Number of School, Student, Teacher and Student-Teacher Ratio Aliyah School by District in Serdang Bedagai Regency by District, 2017 .....</i>	119
<u>Tabel</u> Table	4.1.17	Banyaknya Sekolah, Murid, Guru dan Rasio Murid – Guru Raudatul Athfal (RA)/Bustanul Athfal (BA) menurut Kecamatan di Kabupaten Serdang Bedagai, 2017 <i>Number of School, Student, Teacher and Student-Teacher Ratio Raudatul Athfal (RA)/Bustanul Athfal (BA) by District in Serdang Bedagai Regency, 2017.....</i>	121



---

<u>Tabel</u> Table	4.2.1	Banyaknya Fasilitas Kesehatan di Kabupaten Serdang Bedagai, 2012–2017 <i>Number of Health Facilities in Serdang Bedagai Regency, 2012–2017</i> .....	123
<u>Tabel</u> Table	4.2.2	Banyaknya Fasilitas Kesehatan menurut Kecamatan di Kabupaten Serdang Bedagai, 2017 <i>Number of Health Facility by District in Serdang Bedagai Regency, 2017</i> .....	124
<u>Tabel</u> Table	4.2.3	Banyaknya Tenaga Kesehatan menurut Unit Kerja dan Sarana Pelayanan Kesehatan di Kabupaten Serdang Bedagai, 2017 <i>Number of Paramedic by Institution and Health Facilities in Serdang Bedagai Regency, 2017</i> .....	125
<u>Tabel</u> Table	4.2.4	Banyaknya Apotek, Depot Obat dan Apoteker/Asisten Apoteker menurut Kecamatan di Kabupaten Serdang Bedagai, 2017 <i>Number of Pharmacy, Drugstore, and Pharmacysts by District in Serdang Bedagai Regency, 2017</i> .....	126
<u>Tabel</u> Table	4.2.5	Banyaknya Tenaga Medis menurut Kecamatan dan Jenisnya di Kabupaten Serdang Bedagai, 2017 <i>Number of Paramedic by District and Type in Serdang Bedagai Regency, 2017</i> .....	128
<u>Tabel</u> Table	4.2.6	Banyaknya Kelahiran menurut Penolong Kelahiran, 2013-2017 <i>Number of Birth by Birth Attendants, 2013-2017</i> .....	130
<u>Tabel</u> Table	4.2.7	Banyaknya Balita yang Pernah Mendapat Imunisasi menurut Jenis Imunisasi di Kabupaten Serdang Bedagai, 2017 <i>Number of Immunized People by Kind of Immunization in Serdang Bedagai Regency, 2017</i> .....	131

<u>Tabel</u> Table	4.2.8	Jumlah Kasus 10 Penyakit Terbanyak di Kabupaten Serdang Bedagai, 2015-2017 <i>Number of Cases The Most 10 Diseases in Serdang Bedagai Regency, 2015-2017.....</i>	133
<u>Tabel</u> Table	4.2.9	Jumlah Bayi Lahir, Bayi Berat Badan Lahir Rendah (BBLR), BBLR Dirujuk, dan Bergizi Buruk menurut Kecamatan Di Kabupaten Serdang Bedagai, 2013 – 2017 <i>Number of Newborn, BBLR, BBLR Referenced, and Malnutrition by District in Serdang Bedagai Regency, 2013-2017.....</i>	134
<u>Tabel</u> Table	4.2.10	Jumlah Ibu Hamil, Melakukan Kunjungan K1, Melakukan Kunjungan K4, KEK, dan Mendapat Tablet Zat Besi (Fe) di Kabupaten Serdang Bedagai, 2013 - 2017 <i>Number of Expectant Mother, Visits K1, Visits K4, KEK, and Received Iron in Serdang Bedagai Regency, 2013 - 2017.....</i>	135
<u>Tabel</u> Table	4.2.11	Jumlah Kasus HIV/AIDS, IMS, DBD, Diare, TB, dan Malaria menurut Kecamatan di Kabupaten Serdang Bedagai, 2017 <i>Number of Cases HIV/AIDS, DBD, Diarrhoea, TB, and Malaria by District in Serdang Bedagai Regency, 2017.....</i>	136
<u>Tabel</u> Table	4.2.12	Banyaknya Klinik Keluarga Berencana (KKB) dan Pelayanan Keluarga Berencana Desa (PPKBD) menurut Kecamatan di Kabupaten Sedang Bedagai, 2017 <i>Number of Family Planning Clinic (KKB) and Village Family Planning Service (PPKBD) by District in Serdang Bedagai Regency, 2017.....</i>	137

<u>Tabel</u> Table	4.2.13	Banyaknya PUS dan Peserta KB Aktif menurut Kecamatan Kabupaten Serdang Bedagai, 2017 <i>Number of Child Bearing Age Group and Active Family Planning Participants by District in Serdang Bedagai Regency, 2017.....</i>	138
<u>Tabel</u> Table	4.2.14	Target Akseptor Baru dan Mix Kontrasepsi Per Kecamatan di Kabupaten Serdang Bedagai, 2017 <i>Number of New Acceptor Target and Type of Contraceptive Used by District in Serdang Bedagai Regency, 2017.....</i>	140
<u>Tabel</u> Table	4.2.15	Banyaknya Institusi Masyarakat Pengelola Program KB Nasional menurut Kecamatan di Kabupaten Serdang Bedagai, 2017 <i>Number of Institutior National Family Planning Service Program by District in Serdang Bedagai Regency, 2017.....</i>	142
<u>Tabel</u> Table	4.3.1	Jumlah Penduduk menurut Agama dan Kecamatan yang Dianut di Kabupaten Serdang Bedagai, 2017 <i>Number of Population by Religion and District in Serdang Bedagai Regency, 2017.....</i>	144
<u>Tabel</u> Table	4.3.2	Banyaknya Imam, Khotib, Mubaligh dan Ulama menurut Kecamatan di Kabupaten Serdang Bedagai, 2017 <i>Number of Moslem Priest, Preacher, Propagator and Leader by District in Serdang Bedagai Regency, 2017.....</i>	145
<u>Tabel</u> Table	4.3.3	Banyaknya Rumah Ibadah menurut Kecamatan di Kabupaten Serdang Bedagai, 2017 <i>Number of Places of Worship by District in Serdang Bedagai Regency, 2017.....</i>	146

<u>Tabel</u> Table	4.3.4	Banyaknya Jemaah Haji Asal Kabupaten Serdang Bedagai menurut Jenis Kelamin dan Kecamatan, 2014-2017 <i>Number of Haji Pilgrims From Serdang Bedagai Regency by Sex and District, 2014-2017</i> .....	148
<u>Tabel</u> Table	4.4.1	Banyaknya Panti Sosial dan Penghuninya, Pembimbing Sosial Masyarakat, Orang Jompo/Lanjut Usia menurut Kecamatan di kabupaten Serdang Bedagai, 2017 <i>Number of Orphanage and Occupant, Decrepit, Social, Life Leader by District in Serdang Bedagai Regency, 2017</i> .....	149
<u>Tabel</u> Table	4.4.2	Banyaknya Anggota Karang Taruna menurut Kecamatan dan Jenis Kelamin di Kabupaten Serdang Bedagai, 2017 <i>Number of Karang Taruna's Member by District and Sex in Serdang Bedagai Regency, 2017</i> .....	150
<u>Tabel</u> Table	4.4.3	Banyaknya Penderita Cacat menurut Kecamatan di Kabupaten Serdang Bedagai, 2017 <i>Number of Invalid Person by District in Serdang Bedagai Regency, 2017</i> .....	151
<u>Tabel</u> Table	4.5.1	Data Sarana Olahraga di Kabupaten Serdang Bedagai, 2014 <i>Data of Sport Fasilities in Serdang Bedagai Regency, 2014*</i> .....	152
<u>Tabel</u> Table	4.5.2	Data Organisasi Kepemudaan (OKP) Kabupaten Serdang Bedagai, 2017 <i>Data Youth Organization in Serdang Bedagai Regency, 2017</i> .....	153
<u>Tabel</u> Table	4.5.3	Jenis Kegiatan Pemuda dan Olahraga yang Mendapat Prestasi di Kabupaten Serdang Bedagai, 2012-2017 <i>Type of Youth and Sports Activity Who Get Achievement in Serdang Bedagai Regency, 2012-2017</i> .....	158

<u>Tabel</u> Table	5.1.1	Daftar Luas Lahan Sawah yang Berpengairan menurut Kecamatan di Serdang Bedagai (Ha), 2017 <i>List of Width Irrigated Field Area by Irrigation District in Serdang Bedagai, (Ha), 2017.....</i>	166
<u>Tabel</u> Table	5.1.2	Daftar Luas Lahan Sawah yang Tidak Berpengairan menurut Kecamatan di Serdang Bedagai (Ha), 2017 <i>List of Width Non Irrigated Field Area by Irrigation District in Serdang Bedagai, (Ha), 2017.....</i>	167
<u>Tabel</u> Table	5.1.3	Luas Panen, Produksi dan Rata-Rata Produksi Padi Sawah menurut Kecamatan, 2017 <i>Harvest Area, Production and Yield Rate of Wet Land Paddy by District, 2017.....</i>	168
<u>Tabel</u> Table	5.1.4	Luas Panen, Produksi dan Rata-Rata Produksi Tanaman Jagung menurut Kecamatan, 2017 <i>Harvest Area, Production, and Yield Rate of Maize by District, 2017.....</i>	169
<u>Tabel</u> Table	5.1.5	Luas Panen, Produksi dan Rata-Rata Produksi Ubi Kayu menurut Kecamatan, 2017 <i>Harvest Area, Production and Yield Rate of Cassava by District, 2017.....</i>	170
<u>Tabel</u> Table	5.1.6	Luas Panen, Produksi dan Rata-Rata Produksi Kacang Kedelai menurut Kecamatan, 2017 <i>Harvest Area, Yield Rate and Average Production of Soyabean by District, 2017.....</i>	171
<u>Tabel</u> Table	5.1.7	Luas Panen, Produksi dan Rata-Rata Produksi Kacang Hijau menurut Kecamatan, 2017 <i>Harvest Area, Yield Rate and Production of Small Green Pea by District, 2017.....</i>	172

<u>Tabel</u> Table	5.2.1	Luas Panen dan Produksi Sayur-Sayuran Per Bulan, 2017 <i>Harvest Area, Yield Rate and Production of Vegetables by Month, 2017</i> .....	173
<u>Tabel</u> Table	5.2.2	Banyaknya Produksi, Rata-Rata Produksi Buah-Buahan menurut Jenisnya, 2017 <i>Number of Production and Yield Rate Fruit by Kind of Fruit, 2017</i> .....	176
<u>Tabel</u> Table	5.2.3	Luas Tanaman Hias menurut Kecamatan dan Jenis Tanaman (M <sup>2</sup> ), 2017 <i>Area of Decorating Plant by District and Type(M<sup>2</sup>), 2017</i> .....	177
<u>Tabel</u> Table	5.3.1	Luas Areal dan Produksi Tanaman Kakao Perkebunan Rakyat menurut Kecamatan, 2017 (Ha) <i>Planting Area and Cacao Production of Smallholders Estates by District, 2017 (Ha)</i> .....	178
<u>Tabel</u> Table	5.3.2	Luas Areal dan Produksi Tanaman Kelapa Perkebunan Rakyat menurut Kecamatan, 2017 <i>Planting Area and Coconut Production of Smallholders Estates by District, 2017</i> .....	179
<u>Tabel</u> Table	5.3.3	Produksi Tanaman Kelapa Perkebunan Rakyat menurut Kecamatan, 2012–2017 (Ton) <i>Coconut Production of Smallholders by District, 2012–2017 (Ton)</i> .....	180
<u>Tabel</u> Table	5.3.4	Luas Areal dan Produksi Tanaman Karet Perkebunan Rakyat menurut Kecamatan, 2017 <i>Planting Area and Rubber Production of Smallholders Estates by District, 2017</i> .....	181
<u>Tabel</u> Table	5.3.5	Produksi Tanaman Karet Perkebunan Rakyat menurut Kecamatan, 2012–2017 (Ton) <i>Rubber Production of Smallholders by District, 2012–2017 (Ton)</i> .....	182

<u>Tabel</u> Table	5.3.6	Luas Areal dan Produksi Tanaman Kelapa Sawit Perkebunan Rakyat menurut Kecamatan, 2017 <i>Planting Area and Palm Oil Production of Smallholders Estates by District, 2017</i> .....	183
<u>Tabel</u> Table	5.3.7	Produksi Tanaman Kelapa Sawit Perkebunan Rakyat menurut Kecamatan, 2012–2017 (Ton) <i>Palm Oil Production of Smallholders by District, 2012 – 2017 (Ton)</i> .....	185
<u>Tabel</u> Table	5.3.8	Luas Areal dan Produksi Tanaman Pinang Perkebunan Rakyat menurut Kecamatan, 2017 <i>Planting Area and Areca Nut Production of Smallholders Estates by District, 2017</i> .....	186
<u>Tabel</u> Table	5.3.9	Luas Areal dan Produksi Tanaman Kemiri Perkebunan Rakyat menurut Kecamatan, 2017 <i>Planting Area and Candlenut Production of Smallholders Estates by District, 2017</i> .....	187
<u>Tabel</u> Table	5.3.10	Luas Areal dan Produksi Tanaman Aren Perkebunan Rakyat menurut Kecamatan, 2017 <i>Planting Area and Palm Sugar Production of Smallholders Estates by District, 2017</i> .....	188
<u>Tabel</u> Table	5.3.11	Luas Tanaman Perkebunan PTPN II, III & IV menurut Jenis Tanaman, 2013 - 2017 (Ha) <i>Planting Area of State/Limited Estate Enterprises II-IV by Type of Plant, 2013 - 2017 (Ha)</i> .....	189
<u>Tabel</u> Table	5.3.12	Luas, Produksi dan Produktivitas Tanaman Perkebunan PTPN II, III dan IV menurut Jenis Tanaman, 2017 <i>Planting Area, Production and Yield Rate of State/Limited Estate Enterprises II, III and IV, 2017</i> .....	190
<u>Tabel</u> Table	5.3.13	Luas, Produksi dan Produktivitas Tanaman Perkebunan Swasta Nasional menurut Jenis Tanaman, 2017 <i>Planting Area, Production and Yield Rate of Private Estate Enterprises by Type of Plant, 2017</i> .....	191

<u>Tabel</u> Table	5.3.14	Luas, Produksi dan Produktivitas Tanaman Perkebunan Swasta Asing menurut Jenis Tanaman, 2017 <i>Planting Area, Production and Yield Rate of Private Foreign Estate Enterprises, 2017</i> .....	192
<u>Tabel</u> Table	5.3.15	Luas, Produksi dan Produktivitas Tanaman Perkebunan Daerah menurut Jenis Tanaman, 2017 <i>Planting Area, Production and Yield Rate of Regent Estate Enterprises by Type of Plant, 2017</i> .....	193
<u>Tabel</u> Table	5.4.1	Banyaknya Ternak Besar Kecil menurut Kecamatan dan Jenisnya, 2017 <i>Number of Livestock Population by District and Type, 2017</i> .....	194
<u>Tabel</u> Table	5.4.2	Banyaknya Ternak Unggas menurut Jenis Unggas dan Kecamatan, 2017 <i>Number of Poultry Husbandry Population By Kind of Poultry and District, 2017</i> .....	196
<u>Tabel</u> Table	5.4.3	Banyaknya Benih Yang Diinseminasi (Kawin Suntik) menurut Ras Lembu dan Kecamatan, 2017 <i>Number Of Cow Inseminated (Mating Injection) by Spesies and District, 2017</i> .....	197
<u>Tabel</u> Table	5.4.4	Jumlah Ternak Besar/Kecil yang Dipotong menurut Kecamatan dan Jenis Ternak, 2017 <i>Number of Slaughtered Livestock by District and Kind of Livestock, 2017</i> .....	199
<u>Tabel</u> Table	5.4.5	Jumlah Produksi Daging Ternak dan Unggas menurut Jenis Ternak dan Kecamatan (kg), 2017 <i>Number of Meat Livestock Production and Poultry by Kind of Livestock and District (kg), 2017</i> .....	200
<u>Tabel</u> Table	5.4.6	Banyaknya Ternak Besar dan Kecil Bantuan Pemerintah menurut Jenis Ternak dan Kecamatan, 2017 <i>Number of Large and Small Cattle As Government Aid Programmes by Kind of Livestock and District, 2017</i> .....	202



<u>Tabel</u> Table	5.4.7	Pelaksanaan Vaksinasi di Kabupaten Serdang Bedagai (kali), 2017 <i>Number Of Vaccination by District in Serdang Bedagai Regency (Times), 2017.....</i>	203
<u>Tabel</u> Table	5.5.1	Jumlah Nelayan di Kabupaten Serdang Bedagai menurut Kecamatan, 2017 <i>Number of Fishermen Household in Serdang Bedagai Regency by District, 2017.....</i>	204
<u>Tabel</u> Table	5.5.2	Luas Areal Perikanan Budidaya menurut Kecamatan, 2017 <i>Fish Breeding Area by District, 2017.....</i>	205
<u>Tabel</u> Table	5.5.3	Produksi Budidaya Air Tawar menurut Kecamatan Di Kabupaten Serdang Bedagai, 2017 <i>Freshwater Aquaculture Production by District in Serdang Bedagai Regency, 2017.....</i>	206
<u>Tabel</u> Table	5.5.4	Produksi Budidaya Air Payau menurut Kecamatan di Kabupaten Serdang Bedagai, 2017 <i>Brackish Water Aquaculture Production by District in Serdang Bedagai Regency, 2017.....</i>	207
<u>Tabel</u> Table	5.5.5	Potensi, Luas Lahan, dan RTP Budidaya Air Tawar dan Air Payau menurut Kecamatan di Kabupaten Serdang Bedagai, 2017 <i>Potential, Land Area, and RTP Cultured Freshwater and Brackish Water by District in Serdang Bedagai Regency, 2017.....</i>	209
<u>Tabel</u> Table	5.5.6	Banyaknya Alat-Alat Penangkap Ikan menurut Jenis dan Kecamatan , 2017 <i>Number of Marine Fishing Gear by Type and District, 2017.....</i>	210
<u>Tabel</u> Table	5.5.7	Banyaknya Perahu/Kapal Penangkap Ikan menurut Kecamatan, 2017 <i>Number of Marine Fishing Boat by District, 2017.....</i>	212

<u>Tabel</u> <i>Table</i>	5.5.8	Produksi Perikanan menurut Daerah Perairan dan Kecamatan, 2017 (Ton) <i>Fish Production by Catching Area and District, 2017 (Ton)</i> .	213
<u>Tabel</u> <i>Table</i>	5.5.9	Jumlah Produksi dan Pemasaran Ikan Air Laut dan Sejenisnya Per Kecamatan di Kabupaten Serdang Bedagai, 2017 <i>Number of Production and Sea Water Fish Marketing by District in Serdang Bedagai Regency, 2017</i> .....	214
<u>Tabel</u> <i>Table</i>	5.5.10	Jumlah Produksi Pengolahan Perikanan menurut Kecamatan di Kabupaten Serdang Bedagai, 2017 <i>Number of Processing Production Fishery by District in Serdang Bedagai Regency, 2017</i> .....	215
<u>Tabel</u> <i>Table</i>	5.6.1	Luas Daerah Berhutan dan Daerah Tandus/Kritis menurut Kecamatan, 2017 (Ha) <i>Forestry Area and Barren Area by District, 2017 (Ha)</i> .....	216
<u>Tabel</u> <i>Table</i>	5.6.2	Luas Hutan Lindung, Hutan Produksi Terbatas, dan Hutan Produksi menurut Kecamatan, 2017 (Ha) <i>Protection Forest Area, Limited Production Forest, and Production Forest by District, 2017 (Ha)</i> .....	217
<u>Tabel</u> <i>Table</i>	5.7.1	Kegiatan Stabilisasi Harga Komoditas Primer Melalui DPM-LUEP (Dana Penguatan Modal–Lembaga Usaha Ekonomi Pedesaan), 2017 <i>Primary Commodity Price Stabilization Activity by DPM-LUEP, 2017</i> .....	218
<u>Tabel</u> <i>Table</i>	5.7.2	Kegiatan Pengembangan Cadangan Pangan Pemerintah dan Masyarakat (Pengadaan Prasarana Infrastruktur Daerah Sentra Pangan), 2014 – 2017 <i>Development activities of Food Reserve the Government and the Community (Infrastructure Facility Procurement Regional Center for Food), 2014-2017</i> .....	219

<u>Tabel</u> Table	5.7.3	Daftar Gabungan Kelompok Tani (Gapoktan) dan Kelompok Tani (Poktan) serta Kelas Kelompok di Kabupaten Serdang Bedagai, 2017 <i>Combined List of Farmers Group (Gapoktan) and Farmers Group (Poktan) and Group Classes in Serdang Bedagai Regency, 2017</i> .....	220
<u>Tabel</u> Table	5.7.4	Data Penyuluh Pertanian Kabupaten Serdang Bedagai Per Kecamatan, 2017 <i>Data Investigator of Agriculture in Serdang Bedagai Regency by District, 2017</i> .....	221
<u>Tabel</u> Table	5.7.5	Kegiatan PLDPM (Dana Penguatan Lembaga Distribusi Pangan Masyarakat), 2015-2017 <i>PLDM Activity, 2015-2017</i> .....	225
<u>Tabel</u> Table	6.1.1	Banyaknya Perusahaan, Tenaga Kerja Serta Nilai Harga Riel menurut Sektor Industri (Formal), 2017 <i>Number of Manufacturing Industry, Worker and Value Real Price by Industrial Sector (Formal), 2017</i> .....	231
<u>Tabel</u> Table	6.1.2	Banyaknya Gilingan Padi yang Terdaftar di Dinas Pertanian Kabupaten Serdang Bedagai menurut Kecamatan, 2015* <i>Number of Rice Milling Registered In Agriculture Service of Serdang Bedagai Regency by District, 2015*</i> .....	244
<u>Tabel</u> Table	6.2.1	Jumlah Pelanggan Listrik menurut Jenis Tarif, Kva Tersambung, Kwh Terjual dan Nilai Penjualan Tenaga Listrik, 2017 <i>Number of Electrical Consumer by Type of Tarif, Connected Kva, and Value of Sales Electrical, 2017</i> .....	245
<u>Tabel</u> Table	6.2.2	Jumlah dan Nilai Air Bersih yang Disalurkan menurut Kelompok Konsumen Wilayah Pantai Cermin, 2017 <i>Volume and Value of Drinking Water Distributed by Consumer Group in Pantai Cermin Area, 2017</i> .....	247

<u>Tabel</u> Table	6.2.3	Jumlah dan Nilai Air Bersih yang Disalurkan menurut Kelompok Konsumen Wilayah Perbaungan, 2017 <i>Volume and Value of Drinking Water Distributed by Consumer Group in Perbaungan, 2017.....</i>	249
<u>Tabel</u> Table	6.2.4	Jumlah dan Nilai Air Bersih yang Disalurkan menurut Kelompok Konsumen Wilayah Sei Rampah, Tanjung Beringin, & Dolok Merawan, 2017 <i>Volume and Value of Drinking Water Distributed by Consumer Group in Sei Rampah, 2017.....</i>	251
<u>Tabel</u> Table	7.1	Banyaknya Perusahaan/Usaha Menurut Kecamatan dan Lapangan Usaha di Kabupaten Serdang Bedagai, 2017 <i>Number of Establishment by District and business field in Serdang Bedagai Regency, 2017.....</i>	256
<u>Tabel</u> Table	7.2	Banyaknya Perusahaan/Usaha menurut Badan Hukum di Kabupaten Serdang Bedagai, 2013 – 2017 <i>Number of Establishment by Licence in Serdang Bedagai Regency, 201 –2017 .....</i>	261
<u>Tabel</u> Table	7.3	Rekapitulasi Jenis Izin Usaha Perdagangan yang Diterbitkan menurut Bulan di Kabupaten Serdang Bedagai, 2017 <i>Recapitulation Type of Trading License Published by Month in Serdang Bedagai Regency, 2017.....</i>	262
<u>Tabel</u> Table	7.4	Rekapitulasi Izin yang Diterbitkan menurut Kecamatan di Kabupaten Serdang Bedagai, 2017 <i>Recapitulation of License Published by District in Serdang Bedagai Regency, 2017 .....</i>	264
<u>Tabel</u> Table	7.5	Banyak Pedagang menurut Kecamatan di Kabupaten Serdang Bedagai, 2017 <i>Number of Traders by District in Serdang Bedagai Regency, 2017 .....</i>	267

<u>Tabel</u> <i>Table</i>	7.6	Jumlah Koperasi menurut Jenisnya dan Kecamatan di Kabupaten Serdang Bedagai, 2017 <i>Number of Cooperation by Type and District in Serdang Bedagai Regency, 2017</i> .....	268
<u>Tabel</u> <i>Table</i>	7.7	Target dan Realisasi Penerimaan Pajak Bumi dan Bangunan (PBB) menurut Kecamatan di Kabupaten Serdang Bedagai, 2017 <i>Target and Realization of Land and Building Tax by District in Serdang Bedagai Regency, 2017</i> .....	270
<u>Tabel</u> <i>Table</i>	7.8	Banyaknya Koperasi KUD dan Non KUD menurut Kecamatan di Kabupaten Serdang Bedagai, 2017 <i>Number of Village Cooperative and Other Cooperative by District in Serdang Bedagai Regency, 2017</i> .....	271
<u>Tabel</u> <i>Table</i>	7.9	Data Keragaan Koperasi menurut Keaktifan dan Kecamatan di Kabupaten Serdang Bedagai, 2017 <i>Number of Cooperation by Activating and District in Serdang Bedagai Regency, 2017</i> .....	272
<u>Tabel</u> <i>Table</i>	7.10	Data Keragaan Koperasi Berdasarkan Modal, Volume Usaha, Asset dan SHU menurut Kecamatan di Kabupaten Serdang Bedagai, 2015* (juta rupiah) <i>Data Cooperation by Investment, Volume Bussiness, Asset and SHU by District in Serdang Bedagai Regency, 2015*</i> .....	273
<u>Tabel</u> <i>Table</i>	8.1.1	Biaya Panjang Jalan dan Jembatan Yang Diperbaiki menurut Kecamatan dan Sumber Dana, 2017 <i>Cost of Length Roadway and Bridge Improvement Expenditure by District and Source of Budget, 2017 (Rp.000)</i> .....	279
<u>Tabel</u> <i>Table</i>	8.1.2	Jumlah Biaya/Dana APBD Perbaikan Jalan menurut Kecamatan, 2014-2017 <i>Total Expenditure of Road Improvement by District, 2014-2017 (Rp. 000)</i> .....	281

<u>Tabel</u> Table	8.1.3	Jumlah Biaya Perbaikan Jalan menurut Kecamatan, 2014 – 2017 <i>Total Expenditure of Road Improvement From Inpres of Governoor by District, 2014 - 2017 (Rp. 000)</i> .....	282
<u>Tabel</u> Table	8.1.4	Banyaknya Jembatan menurut Kecamatan, 2017 <i>Number of Bridge by District, 2017</i> .....	283
<u>Tabel</u> Table	8.1.5	Panjang Jalan yang Diperbaiki menurut Sumber Dana dan Kecamatan, 2017 <i>Length of Improved Road by Source of Budget and District, 2017 (M)</i> .....	284
<u>Tabel</u> Table	8.1.6	Banyaknya Jembatan yang Diperbaiki menurut Kecamatan, 2017 <i>Number of Bridge Repaired by District, 2017</i> .....	286
<u>Tabel</u> Table	8.1.7	Panjang Jalan Negara, Provinsi dan Kabupaten di Kabupaten Serdang Bedagai menurut Jenis Permukaan dan Kelas Jalan, 2017 <i>Length of State, Propincial and Regency Road by Surface, Condition and Clasification, 2017 (Km)</i> .....	287
<u>Tabel</u> Table	8.1.8	Panjang Jalan Kabupaten menurut Jenis Permukaan dan Kelas Jalan, 2014 – 2017 <i>Length of Regency Road by Kind of Surface Condition and Clasification, 2014–2017(Km)</i> .....	288
<u>Tabel</u> Table	8.1.9	Banyaknya Kendaraan Bermotor menurut Jenis Kendaraan di Kab. Serdang Bedagai, 2013-2017 <i>Number of Motor Vehicle by Type of Vehicle in Serdang sBedagai Regency, 2013-2017</i> .....	289
<u>Tabel</u> Table	8.1.10	Jumlah Kecelakaan Lalu Lintas dan Kerugian, 2014 – 2017 <i>Number of Traffic Accident and Damage, 2014 – 2017</i> .....	290

<u>Tabel</u> Table	8.1.11	Jumlah Kecelakaan Lalu Lintas menurut Korban dan Kecamatan, 2017 <i>Number of Traffic Accident by Victim and District, 2017 ....</i>	291
<u>Tabel</u> Table	8.1.12	Jumlah Surat Ijin Mengemudi (SIM) yang Dikeluarkan menurut Jenisnya, 2017 <i>Number of Driving Licence Issued by Type, 2017.....</i>	292
<u>Tabel</u> Table	8.1.13	Jumlah Surat Ijin Mengemudi (SIM) A yang Dikeluarkan menurut Jenisnya, 2017 <i>Number of Driving Licence Issued Type A by Category, 2017.....</i>	293
<u>Tabel</u> Table	8.1.14	Jumlah Surat Ijin Mengemudi (SIM) B I yang Dikeluarkan menurut Jenisnya, 2017 <i>Number of Driving Licence Issued Type B I by Category, 2017.....</i>	294
<u>Tabel</u> Table	8.1.15	Jumlah Surat Ijin Mengemudi (SIM) B II yang Dikeluarkan menurut Jenisnya, 2017 <i>Number of Driving Licence Issued Type B II by Category, 2017.....</i>	295
<u>Tabel</u> Table	8.1.16	Jumlah Surat Ijin Mengemudi (SIM) C yang Dikeluarkan menurut Jenisnya, 2017 <i>Number of Driving Licence Issued Type C by Category, 2017.....</i>	296
<u>Tabel</u> Table	8.1.17	Daftar Nama Perusahaan Mobil Angkutan (MPU)/Bus Umum Penumpang Terdaftar dan Jumlah Armadanya, 2014-2017 <i>List of Names Public Bus Company Registered and Total Unit, 2014-2017.....</i>	297
<u>Tabel</u> Table	8.1.18	Daftar Nama Perusahaan Angkutan Barang dan Jumlah Armada Terdaftar, 2014 - 2017 <i>List of Names Cargo Transportation Company and Total Unit Registered, 2014 – 2017.....</i>	298

<u>Tabel</u> Table	8.1.19	Daftar Nama Perusahaan Becak Bermotor (Betor) dan Jumlah Armada Terdaftar, 2014-2017 <i>List of Names Pedicab Motorized Company Registered and Total Unit, 2014-2017.....</i>	299
<u>Tabel</u> Table	8.1.20	Jumlah Kendaraan Bermotor dan Realisasi PKB/BBNKB di Kabupaten Serdang Bedagai, 2017 <i>Total of Motor Vehicle and Realization of PKB/BBNKB in Serdang Bedagai Regency, 2017.....</i>	300
<u>Tabel</u> Table	8.2.1	Produksi Pos menurut Jenisnya di Kabupaten Serdang Bedagai, 2017 <i>Production Post by Type in Serdang Bedagai Regency, 2017 .....</i>	301
<u>Tabel</u> Table	8.2.2	Banyaknya Pengiriman dan Penerimaan Paket Biasa menurut Kantor Pos, 2017 (Buah) <i>Number of Sent and Received Ordinary Parcel by Post Office, 2017 (Unit) .....</i>	302
<u>Tabel</u> Table	8.2.3	Banyaknya Pengiriman dan Penerimaan Paket Kilat menurut Kantor Pos, 2017 (Buah) <i>Number of Sent and Received Express Parcel by Post Office, 2017 (Unit).....</i>	303
<u>Tabel</u> Table	8.2.4	Banyaknya Pengiriman dan Penerimaan Paket EMS (Luar Negeri) menurut Kantor Pos, 2017 (Buah) <i>Number of Sent and Received EMS Parcel by Post Office, 2017 (Unit) .....</i>	304
<u>Tabel</u> Table	8.2.5	Banyaknya Pengiriman dan Penerimaan Surat Kilat Khusus menurut Kantor Pos, 2017 (Buah) <i>Number of Sent and Received Special Express Mail by Post Office, 2017 (Unit) .....</i>	305
<u>Tabel</u> Table	8.2.6	Banyaknya Pengiriman dan Penerimaan Surat Express menurut Kantor Pos, 2017 (Buah) <i>Number of Sent and Received Express Mail by Post Office, 2017 (Unit) .....</i>	306



<u>Tabel</u> Table	8.2.7	Banyaknya Pengiriman dan Penerimaan Surat EMS (Luar Negeri) menurut Kantor Pos, 2014 (Buah) <i>Number of Sent and Received EMS Mail by Post Office, 2014* (Unit)</i> .....	307
<u>Tabel</u> Table	8.2.8	Banyaknya Pengiriman dan Penerimaan Surat Biasa (prangko) menurut Kantor Pos, 2017 (Rupiah) <i>Number of Sent and Received Ordinary Mail by Post Office, 2017 (Rupiahs)</i> .....	308
<u>Tabel</u> Table	8.2.9	Banyaknya Pengiriman dan Penerimaan Surat Tercatat (Luar Negeri) menurut Kantor Pos, 2017 (Buah) <i>Number of Sent and Received Registered Mail by Post Office, 2017 (Unit)</i> .....	309
<u>Tabel</u> Table	8.2.10	Jumlah Penerimaan dan Pengiriman Wesel Pos menurut Kantor Pos, 2017 <i>Number of Postal Money Order Received and Sent by Post Office, 2017</i> .....	310
<u>Tabel</u> Table	8.2.11	Banyaknya Pelanggan Telkom menurut Kecamatan, 2017 <i>Total Costumers of Telkom by District, 2017</i> .....	311
<u>Tabel</u> Table	8.2.12	Banyaknya Pelanggan Telkom menurut Jenis Layanan, 2017 <i>Total Costumers of Telkom by District and Type of Service, 2017</i> .....	312
<u>Tabel</u> Table	8.3.1	Banyaknya Hotel dan Restoran/Rumah Makan Terdaftar di Kabupaten Serdang Bedagai, 2009 – 2017 <i>Number of Hotel and Restaurant Registered in Serdang Bedagai Regency, 2009-2017*</i> .....	313
<u>Tabel</u> Table	8.3.2	Akomodasi, Kamar, dan Tempat Tidur yang Tersedia di Kabupaten Serdang Bedagai, 2009 –2017 <i>Accomodation, Rooms, and Bed Available in Serdang Bedagai Regency, 2009-2017</i> .....	314

<u>Tabel</u> Table	8.3.3	Direktori Hotel di Kabupaten Serdang Bedagai, 2017 <i>Hotel Directory in Serdang Bedagai Regency, 2017</i> .....	315
<u>Tabel</u> Table	9.1.1	Realisasi Penerimaan Daerah menurut Jenis Penerimaan di Kab. Serdang Bedagai, 2013-2015* <i>Realization of Regional Revenue by Type of Receipt in Serdang Bedagai Regency, 2013-2015* (Milyar Rp.)</i> .....	321
<u>Tabel</u> Table	9.1.2	Realisasi Pengeluaran Daerah menurut Jenis Pengeluaran di Kab. Serdang Bedagai, 2014-2015* <i>Realization of Regional Expenditure by Type of Expenditure in Serdang Bedagai Regency, 2014-2015* (Milyar Rp.)</i> .....	323
<u>Tabel</u> Table	9.1.3	Realisasi Pembiayaan Daerah menurut Jenis Pengeluaran di Kab. Serdang Bedagai, 2013-2015 <i>Realization of Regional Fund by Type of Expenditure in Serdang Bedagai Regency, 2013-2015 (Milyar Rp.)</i> .....	324
<u>Tabel</u> Table	9.1.4	Rincian Alokasi Dana Desa dari Dana Alokasi Umum, Dana Bagi Hasil Pajak dan Bagi Hasil Retribusi Pajak Kabupaten Serdang Bedagai, 2017 <i>Details of the Village Fund Allocation of the General Fund Tax Revenue and Profit Sharing Tax Levies Serdang Bedagai Regency, 2017</i> .....	325
<u>Tabel</u> Table	9.2.1	Rata-Rata Harga Eceran 9 Bahan Pokok menurut Jenis Barang, 2017 <i>Average Retail Price of 9 Essential Commodities by Month and Kind of Good, 2017 (Rp.)</i> .....	326
<u>Tabel</u> Table	9.2.2	Rata-Rata Harga Barang Bangunan dan Bahan Bakar menurut Jenisnya dan Semester, 2017 <i>Average Retail Price of Building Goods by Kind of Commodity and Semester, 2017 (Rp.)</i> .....	328
<u>Tabel</u> Table	9.2.3	Harga Rata-Rata Barang Perawatan Kesehatan menurut Jenisnya dan Semester, 2017 <i>Average Retail Price of Medical Care Goods by Kind of Good and Semester, 2017 (Rp.)</i> .....	329

<u>Tabel</u> Table	9.2.4	Rata-Rata Harga Daging, Ikan dan Unggas menurut Jenisnya dan Semester, 2017 <i>Average Retail Price of Meat Fresh, Fish and Poultry by Type, 2017 (Rp.).....</i>	330
<u>Tabel</u> Table	9.2.5	Rata-Rata Harga Sayur-Sayuran menurut Jenisnya dan Semester, 2017 <i>Average Retail Price of Vegetables by Kind of Commodity and Semester, 2017 (Rp.).....</i>	331
<u>Tabel</u> Table	9.2.6	Rata-Rata Harga Barang Makanan dan Minuman menurut Jenisnya dan Semester, 2017 <i>Average Retail Price of Food and Soft Drink by Kind and Semester, 2017 (Rp.).....</i>	332
<u>Tabel</u> Table	9.2.7	Jumlah Pasar, Jenis dan Volume Kegiatan di Kabupaten Serdang Bedagai, 2017 <i>Number of Market, Type and The Volume of Activity at Serdang Bedagai Regency, 2017.....</i>	334
<u>Tabel</u> Table	9.3.1	Jumlah Nasabah, Banyaknya Barang Jaminan dan Besarnya Uang yang Disalurkan Pada Perusahaan Umum Pegadaian Sei Rampah, 2017 <i>Number of Client, Bail Goods and The Amount of Money Loan Distributed by Pawnshop Public Corporation Sei Rampah, 2017.....</i>	336
<u>Tabel</u> Table	9.3.2	Jumlah Pelunasan Barang Jaminan dan Uang Pinjaman pada Perum Pegadaian Sei Rampah, 2017 <i>Number of Bail Goods Payment and The Amount of Loan at Pawnshop Public Corporation Sei Rampah, 2017.....</i>	337
<u>Tabel</u> Table	9.3.3	Jumlah Pelelangan Barang Jaminan dan Besarnya Pelelangan pada Perum Pegadaian Sei Rampah, 2017 <i>Number of Bail Goods Auction and The Amount of Public Sale at Pawnshop Public Corporation Sei Rampah, 2017....</i>	338

<u>Tabel</u> <i>Table</i>	9.3.4	Jumlah Sisa Barang Jaminan dan Uang Pinjaman pada Perusahaan Pegadaian Sei Rampah, 2017 <i>Number of Bail Goods Remain and The Amount of Loan at Pawnshop Public Corporation Sei Rampah, 2017.....</i>	339
<u>Tabel</u> <i>Table</i>	9.3.5	Jumlah Nasabah. Banyaknya Barang Jaminan dan Besarnya Uang yang Disalurkan Pada Perusahaan Umum Pegadaian Perbaungan, 2017 <i>Number of Client. Bail Goods and The Amount of Money Loan Distributed by Pawnshop Public Corporation Perbaungan, 2017.....</i>	340
<u>Tabel</u> <i>Table</i>	9.3.6	Jumlah Pelunasan Barang Jaminan dan Uang Pinjaman pada Perum Pegadaian Perbaungan, 2017 <i>Number of Bail Goods Payment and The Amount of Loan at Pawnshop Public Corporation Perbaungan, 2017.....</i>	341
<u>Tabel</u> <i>Table</i>	9.3.7	Jumlah Pelelangan Barang Jaminan dan Besarnya Pelelangan pada Pegadaian Perbaungan, 2017 <i>Number of Bail Goods Auction and The Amount of Public Sale at Pawnshop Public Corporation Perbaungan, 2017....</i>	342
<u>Tabel</u> <i>Table</i>	9.3.8	Jumlah Sisa Barang Jaminan dan Uang Pinjaman pada Perusahaan Pegadaian Perbaungan, 2017 <i>Number of Bail Goods Remain anf The Amount of Loan at Pawnshop Public Corporation Perbaungan, 2017.....</i>	343
<u>Tabel</u> <i>Table</i>	10.1	Persentase Pengeluaran menurut Golongan Pengeluaran Per Kapita Sebulan di Kab. Serdang Bedagai, 2015-2017 <i>Percentage of Consumption by Monthly per Capita Expenditure Class in Serdang Bedagai Regency, 2015-2017 .....</i>	350
<u>Tabel</u> <i>Table</i>	10.2	Persentase Penduduk dan Golongan Pengeluaran Per Kapita Sebulan di Kab. Serdang Bedagai, 2015-2017 <i>Percentage of Population and Monthly per Capita Expenditure Class in Serdang Bedagai Regency, 2015-2017.....</i>	352

<u>Tabel</u> Table	10.3	Rata-rata Pengeluaran per Kapita Sebulan menurut Jenis Konsumsi di Kab. Serdang Bedagai (Rupiah), 2015-2017 <i>Average per Capita Monthly Expenditure by Type of Consumption in Serdang Bedagai Regency, 2015-2017.....</i>	353
<u>Tabel</u> Table	10.4	Persentase Rata-rata Pengeluaran per Kapita per Bulan menurut Jenis Konsumsi di Kab. Serdang Bedagai , 2015-2017 <i>Percentage Average per Capita Expenditure in Serdang Bedagai Regency, 2015-2017 .....</i>	355
<u>Tabel</u> Table	11.1	Produk Domestik Regional Bruto menurut Lapangan Usaha Atas Dasar Harga Berlaku, 2015-2017 (Milyar Rp) <i>Gross Regional Domestik Product by Industrial Origin at Current Market Price, 2015-2017 (Million Rp.).....</i>	361
<u>Tabel</u> Table	11.2	Produk Domestik Regional Bruto menurut Lapangan Usaha Atas Dasar Harga Konstan, 2015-2017 (Milyar Rp) <i>Gross Regional Domestik Product by Industrial Origin at 2000 Constant Market Price, 2015-2017 (Billion Rp.).....</i>	363
<u>Tabel</u> Table	11.3	Distribusi Persentase Produk Domestik Regional Bruto menurut Lapangan Usaha Atas Dasar Harga Berlaku, 2015-2017 (Persen) <i>Percentage Distribution of Gross Regional Domestik Product by Industrial Origin at Current Market Price, 2015-2017 (Percent).....</i>	365
<u>Tabel</u> Table	11.4	Distribusi Persentase Produk Domestik Regional Bruto menurut Lapangan Usaha Atas Dasar Harga Konstan 2000, 2015–2017 (Persen) <i>Percentage Distribution of Gross Regional Domestik Product by Industrial Origin at 2000 Constant Market Price, 2015–2017 (Percent).....</i>	368

<u>Tabel</u> Table	11.5	Indeks Perkembangan Produk Domestik Regional Bruto menurut Lapangan Usaha Atas Dasar Harga Berlaku, 2014-2017 <i>Growth Indeks of Gross Regional Domestik Product by Industrial Origin at Current Market Price, 2015-2017.....</i>	370
<u>Tabel</u> Table	11.6	Indeks Perkembangan Produk Domestik Regional Bruto menurut Lapangan Usaha Atas Dasar Harga Konstan 2000, 2015-2017 <i>Growth Indeks of Gross Regional Domestik Product by Industrial Origin at 2000 Constant Market Price, 2015-2017 .....</i>	372
<u>Tabel</u> Table	11.7	Indeks Berantai Produk Domestik Regional Bruto menurut Lapangan Usaha Atas Dasar Harga Berlaku, 2014-2017 <i>Link index of Gross Regional Domestic Product by Industrial Origin at Current Market Price, 2014-2017.....</i>	374
<u>Tabel</u> Table	11.8	Indeks Harga Implisit Produk Domestik Regional Bruto menurut Lapangan Usaha, 2014-2017 <i>Link index of Gross Regional Domestic Product by Industrial Origin, 2014-2017.....</i>	376
<u>Tabel</u> Table	11.9	Laju Pertumbuhan Ekonomi Kabupaten Serdang Bedagai menurut Lapangan Usaha Atas Dasar Harga Konstan 2000, 2014-2017 <i>The Economic Growth of Serdang Bedagai Regency by Industrial Origin at 2000 Constant Market Price, 2014-2017.....</i>	377
<u>Tabel</u> Table	12.1	Banyaknya Keluarga menurut Kecamatan dan Klasifikasi Keluarga di Kab. Serdang Bedagai, 2017 <i>Number of Family by District and Family Classification in Serdang Bedagai Regency, 2017.....</i>	384
<u>Tabel</u> Table	12.2	Garis Kemiskinan dan Penduduk Miskin di Kabupaten Serdang Bedagai, 2013-2017 <i>Poverty Line and Ppeople Under Poverty Line in Serdang Bedagai Regency, 2013-2017.....</i>	385



---

## DAFTAR GRAFIK/*List of Graphics*

		Halaman <i>Pages</i>
<u>Grafik</u> <i>Graphic</i>	1.1 Rata-rata Suhu Udara dan Kelembapan Udara Per Bulan di Kabupaten Serdang Bedagai, 2017 <i>Average Air Temperature and Air Humidity by Month in Serdang Bedagai Regency, 2017.....</i>	5
<u>Grafik</u> <i>Graphic</i>	2.1 Jumlah Desa/Kelurahan menurut Kecamatan, 2017 <i>Number of Village/Sub urban by District, 2017.....</i>	37
<u>Grafik</u> <i>Graphic</i>	2.2 Jumlah Anggota DPRD Kabupaten menurut Partai Periode 2014-2019 <i>Number of Regencial Parliament Member by Fraction Period 2014–2019 .....</i>	38
<u>Grafik</u> <i>Graphic</i>	10.1 Persentase Pengeluaran menurut Golongan Pengeluaran Per Kapita Sebulan di Kabupaten Serdang Bedagai, 2017 <i>Percentage of Cexpenditure by Consumption per Capita Expenditure Class Monthly in Serdang Bedagai Regency, 2017.....</i>	349
<u>Grafik</u> <i>Graphic</i>	10.2 Persentase Penduduk dan Golongan Pengeluaran Per Kapita Sebulan di Kabupaten Serdang Bedagai, 2017 <i>Percentage of Population and Monthly per Capita Expenditure Class in Serdang Bedagai Regency, 2017.....</i>	351



---

<u>Grafik</u> <i>Graphic</i>	10.3	Rata-rata Pengeluaran per Kapita Sebulan menurut Jenis Konsumsi di Kabupaten Serdang Bedagai (Rupiah), 2014-2017 <i>Average per Capita Monthly Expenditure by Type of Consumption in Serdang Bedagai Regency, 2014-2017.....</i>	354
<u>Grafik</u> <i>Graphic</i>	11.1	Produk Domestik Regional Bruto menurut Lapangan Usaha Atas Dasar Harga Berlaku, 2017 (Persen) <i>Gross Regional Domestic Product by Industrial Origin at Current Market Price, 2017 (Percent) .....</i>	367
<u>Grafik</u> <i>Graphic</i>	11.2	Laju Pertumbuhan Ekonomi Kabupaten Serdang Bedagai 2014-2017 Atas Dasar Harga Konstan 2000 <i>The Economic Growth of Serdang Bedagai 2014-2017 Regency at 2000 Constant Market Price .....</i>	379

---

## DAFTAR LAMPIRAN/*List of Appendices*

	Halaman <i>Pages</i>
<u>Lampiran</u> <i>Appendix</i> 1. Timbangan, Takaran dan Ukuran Sistem Metrik <i>Weight, Measures And Matric System.....</i>	389
<u>Lampiran</u> <i>Appendix</i> 2. Timbangan, Takaran dan Ukuran Termasuk Jenis Lain dari Sistem Metrik <i>Weight, Measures And Others From Matric System</i>	391
<u>Lampiran</u> <i>Appendix</i> 3. Undang-Undang Republik Indonesia Nomor 16 Tahun 1997 tentang Statistik.....	394
<u>Lampiran</u> <i>Appendix</i> 4. Daftar Nama dan Alamat Bupati/Wakil Bupati, Ketua DPRD dan Unsur Pimpinan Daerah Kabupaten Serdang Bedagai, 2017.....	412
<u>Lampiran</u> <i>Appendix</i> 5. Daftar Nama dan Alamat Pejabat di Lingkungan Sekretariat Daerah Kabupaten Serdang Bedagai, 2017.....	413
<u>Lampiran</u> <i>Appendix</i> 6. Daftar Nama dan Alamat Kepala Dinas di Lingkungan Pemerintah Kabupaten Serdang Bedagai, 2017.....	414
<u>Lampiran</u> <i>Appendix</i> 7. Daftar Nama dan Alamat Kepala Badan di Lingkungan Pemerintah Kabupaten Serdang Bedagai, 2017.....	415
<u>Lampiran</u> <i>Appendix</i> 8. Daftar Nama dan Alamat Kepala Instansi Vertikal Kabupaten Serdang Bedagai, 2017.....	416



# GEOGRAFI DAN IKLIM

## GEOGRAPHY AND CLIMATE

# 1



Suhu : 24,6 C  
Kelembaban : 81%



Curah Hujan : 198 mm  
Hari Hujan : 16 Hari/Bln

Kecamatan Terkecil : Serbajadi 50,69 Km2



Kecamatan Terbesar : Dolok Masihul 237,42 Km2



### 1.1. Keadaan Geografi

Kabupaten Serdang Bedagai merupakan salah satu Kabupaten yang berada di kawasan Pantai Timur Sumatera Utara. Secara geografis Kabupaten Serdang Bedagai terletak pada posisi 3°01'2,5" Lintang Utara - 3°46'33" Lintang Utara dan 98°44'22" Bujur Timur - 99°19'01" Bujur Timur dengan ketinggian berkisar 0 – 500 meter di atas permukaan laut.

Luas wilayah Kabupaten Serdang Bedagai sebesar 1 900,22 km<sup>2</sup>. Wilayah Kabupaten Serdang Bedagai sebelah utara berbatasan dengan Selat Malaka, sebelah selatan dengan Kabupaten Simalungun, sebelah timur dengan Kabupaten Batu Bara dan Kabupaten Simalungun, serta sebelah barat dengan Kabupaten Deli Serdang.

Kabupaten Serdang Bedagai memiliki 24 sungai dimana sungai yang terpanjang adalah Sungai Padang dan Bah Hilang yang masing-masing panjangnya 25.000 m<sup>2</sup>, sementara Sungai Mendaris dan Sei Rampah adalah sungai terpendek, masing-masing 5.000 m<sup>2</sup>. Ada 4 lokasi rawa/gambut di Kab. Serdang Bedagai dan di setiap Kecamatan terdapat beberapa irigasi yang sumber airnya berasal dari sungai.

### 1.1. Geographical Condition

*Serdang Bedagai Regency is one of the regency located in Coast East of North Sumatera. Geographically, Serdang Bedagai Regency located at 3°01'2,5" North latitude until 3°46'33" North latitude, 98°44'22" east longitude until 99°19'01" east longitude, so it makes Serdang Bedagai as one of the East coast regencies in Sumatera Utara Province. It lies on 0 – 500 m above sea level.*

*Total area of Serdang Bedagai Regency is 1 900.22 km<sup>2</sup>. At North of Serdang Bedagai Regency borders on Malaka Strait, at South it borders on Simalungun Regency, at East it borders on Batu Bara and Simalungun Regency, and at West it borders on Deli Serdang Regency.*

*Serdang Bedagai Regency has 24 rivers. Padang and Bah Hilang are the longest river, each with 25,000 m<sup>2</sup> Mendaris and Sei Rampah are the shortest river, each with 5,000 m<sup>2</sup>. There are 4 swamps in Serdang Bedagai Regency and each of District in Serdang Bedagai have Irrigations, which the water resources from the well of rivers.*

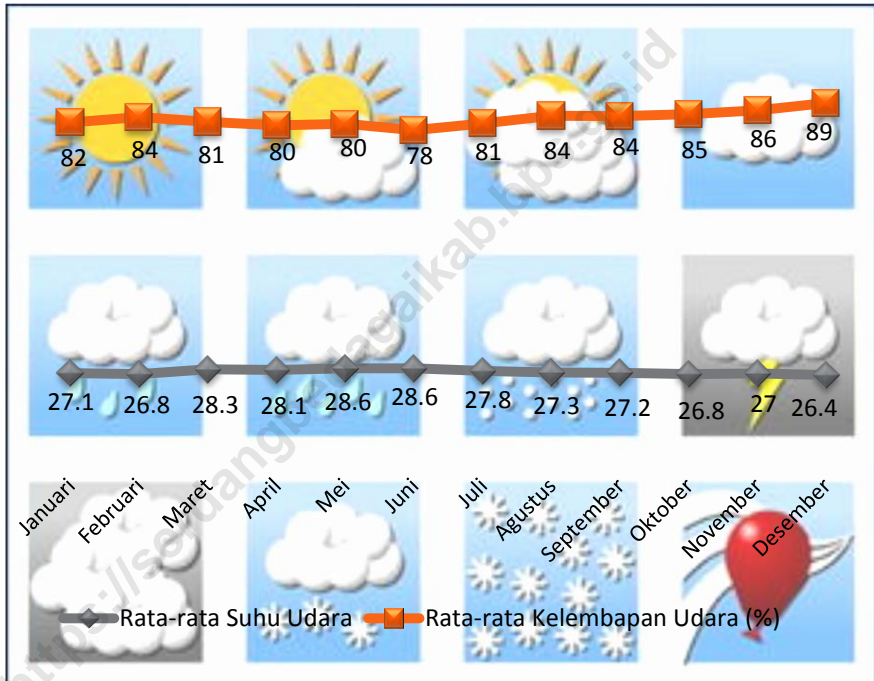
### 1.2. Keadaan Iklim

Kabupaten Serdang Bedagai memiliki iklim tropis dimana kondisi iklimnya hampir sama dengan Kabupaten Deli Serdang sebagai kabupaten induk. Pengamatan Stasiun Sampali menunjukkan rata-rata kelembaban udara per bulan sekitar 84 %, curah hujan berkisar antara 60 sampai dengan 318 mm perbulan dengan periodik tertinggi pada bulan September 2017, hari hujan per bulan berkisar 10-25 hari dengan periode hari hujan yang besar pada bulan September 2017. Rata-rata kecepatan angin berkisar 2,4 m/dt dengan tingkat penguapan sekitar 3,8 mm/hari. Rata-rata temperatur udara per bulan minimum 24,0° C dan maksimum 32,0° C.

### 1.2. Climate Condition

*Serdang Bedagai Regency has tropical climate that same with Deli Serdang Regency as main Regency. Sampali Station's observation shows average air humidity per month 84 %, rain fall between 60 and 318 mm per month with the highest periodic is in September 2017, rainy day per month 10 until 25 days with the biggest rainy day's periodic is in September 2017. Average wind velocity 2.4 m/dt with evaporation 3.8 mm/day. Average minimum temperature is 24.0 °C and maximum is 32.0 °C.*

**Grafik** 1.1 Rata-rata Suhu Udara dan Kelembaban Udara Per Bulan di Kabupaten Serdang Bedagai, 2017  
**Graphic** Average Air Temperature and Air Humidity by Month in Serdang Bedagai Regency, 2017



Sumber : Badan Meteorologi, Klimatologi dan Geofisika Stasiun Sampali  
 Source : Meteorology, Climatology, and Geophysics Agency of Sampali Station



## GEOGRAPICAL AND CLIMATE CONDITION

### 1. Keadaan Geografi dan Iklim/*Geographical and Climate Condition*

#### 1.1 Keadaan Geografi/*Geographical Condition*

**Tabel 1.1.1** Letak dan Geografis  
**Table** *Location and Geography*

1.	Serdang Bedagai terletak	03°01'2,5'' Lintang Utara/ <i>North Latitude</i>
	<i>Serdang Bedagai located</i>	03°46'33'' Lintang Utara/ <i>North Latitude</i>
		98° 44'22'' Bujur Timur/ <i>East Longitude</i>
		99° 19'01'' Bujur Timur/ <i>East Longitude</i>
2.	Luas Wilayah Area	1 900,22 Km <sup>2</sup>
3.	Letak di atas permukaan laut <i>Height above sea level</i>	0 – 500 m
4.	Batas-batasnya <i>Boundary</i>	
	a. Utara/ <i>North</i>	Selat Malaka/ <i>Malaka Strait</i>
	b. Selatan/ <i>South</i>	Kabupaten Simalungun/ <i>Simalungun Regency</i>
	c. Barat/ <i>West</i>	Kabupaten Deli Serdang/ <i>Deli Serdang Regency</i>
d. Timur/ <i>East</i>	Kabupaten Batu Bara dan Kabupaten Simalungun/ <i>Batu Bara and Simalungun Regency</i>	

**Tabel 1.1.** Luas Wilayah dan Rasio Terhadap Luas Kabupaten Serdang Bedagai menurut Kecamatan, 2017  
**Table 2** *Total Area and Ratio on Total of Serdang Bedagai Regency by District, 2017*

Kecamatan <i>District</i>	Luas Area (Km <sup>2</sup> )	Rasio terhadap Luas Total <i>Ratio on Total (%)</i>
(1)	(2)	(3)
01. Kotarih	78,02	4,11
02. Silinda	56,74	2,99
03. Bintang Bayu	95,59	5,03
04. Dolok Masihul	237,42	12,49
05. Serbajadi	50,69	2,67
06. Sipispis	145,26	7,64
07. Dolok Merawan	120,60	6,35
08. Tebing Tinggi	182,29	9,59
09. Tebing Syahbandar	120,30	6,33
10. Bandar Khalipah	116,00	6,10
11. Tanjung Beringin	74,17	3,90
12. Sei Rampah	198,90	10,47
13. Sei Baman	72,26	3,80
14. Teluk Mengkudu	66,95	3,52
15. Perbaungan	111,62	5,87
16. Pegajahan	93,12	4,90
17. Pantai Cermin	80,30	4,23
Jumlah/ <i>Total</i>	1 900,22	100,00

Sumber: Bagian Pemerintahan dan Kerjasama Kabupaten Serdang Bedagai  
 Source : *Part of Government and Cooperation Serdang Bedagai Regency*

## GEOGRAPICAL AND CLIMATE CONDITION

**Tabel 1.1.3** Nama dan Jarak Ibukota Kecamatan ke Ibukota Kabupaten, 2017  
*The Name and Distance District Capital to The Capital of Regency, 2017*

Kecamatan <i>District</i>	Ibukota Kecamatan <i>Capital of District</i>	Jarak <i>Distance</i> (Km)
(1)	(2)	(3)
01. Kotarih	Kotarih	62
02. Silinda	Silinda	68
03. Bintang Bayu	Bintang Bayu	35
04. Dolok Masihul	Dolok Masihul	28
05. Serbajadi	Serbajadi	40
06. Sipispis	Sipispis	51
07. Dolok Merawan	Dolok Merawan	22
08. Tebing Tinggi	Tebing Tinggi	15
09. Tebing Syahbandar	Paya Pasir	19
10. Bandar Khalipah	Bandar Khalipah	25
11. Tanjung Beringin	Tanjung Beringin	7
12. Sei Rampah	Sei Rampah	0
13. Sei Bamban	Sei Bamban	6
14. Teluk Mengkudu	Sialang Buah	9
15. Perbaungan	Perbaungan	19
16. Pegajahan	Pegajahan	33
17. Pantai Cermin	Pantai Cermin	29

Sumber : Bagian Pemerintahan Daerah Kabupaten Serdang Bedagai

Source : *Part of Government and Cooperation Serdang Bedagai Regency*

**Tabel 1.1.4** Banyaknya Desa/Kelurahan dan Lingkungan menurut Kecamatan, 2017  
*Number of Villages/Sub urban and Ministry by District, 2017*

Kecamatan <i>District</i>	Desa/Kelurahan			Dusun <i>Circle Societ</i>	Lingkungan <i>Ministry</i>
	Desa <i>Village</i>	Kelurahan <i>Sub urban</i>	Jumlah		
(1)	(2)	(3)	(4)	(5)	(6)
01. Kotarih	11	0	11	29	0
02. Silinda	9	0	9	33	0
03. Bintang Bayu	19	0	19	56	0
04. Dolok Masihul	27	1	28	111	8
05. Serbajadi	10	0	10	57	0
06. Sipispis	20	0	20	114	0
07. Dolok Merawan	17	0	17	54	0
08. Tebing Tinggi	14	0	14	93	0
09. Tebing Syahbandar	10	0	10	67	0
10. Bandar Khalipah	5	0	5	63	0
11. Tanjung Beringin	8	0	8	48	0
12. Sei Rampah	17	0	17	105	0
13. Sei Baman	10	0	10	82	0
14. Teluk Mengkudu	12	0	12	66	0
15. Perbaungan	24	4	28	112	24
16. Pegajahan	12	1	13	60	5
17. Pantai Cermin	12	0	12	81	0
<i>Jumlah/Total</i>	237	6	243	1 231	37

Sumber : Badan Pemberdayaan Masyarakat dan Pemerintahan Desa Kabupaten Serdang Bedagai

Source : *Community Empowerment Board and Village Government Serdang Bedagai Regency*

## GEOGRAPICAL AND CLIMATE CONDITION

**Tabel 1.1.5** Daftar Inventarisasi Sungai di Kab.Serdang Bedagai, 2017  
**Table** List Inventory of Rivers in Serdang Bedagai Regency, 2017

Nama Sungai <i>Name of River</i>	Panjang <i>Length</i> (m)	Lebar/ <i>Width</i> (m)		Kedalaman/ <i>Depth</i> (m)			Debit (m <sup>3</sup> /dtk)	
		Permu Kaan <i>Surface</i>	Dasar <i>Basic</i>	0,00– 1,00	s/d	1,00– 2,50	Max	Min
(1)	(2)	(3)	(4)	(5)		(6)	(7)	
01. Sungai Ular	17 000	60	55	1,00	s/d	1,30	39,68	19,50
02. Sungai Belutu	22 800	17	15	1,00	s/d	1,50	14,00	7,00
03. Sungai Martebing	17 000	13	11	0,80	s/d	1,20	6,00	3,10
04. Sungai Padang	25 000	75	74	1,00	s/d	2,00	89,40	42,50
05. Sungai Hitam	10 000	7	5	0,70	s/d	1,15	3,33	1,50
06. Sungai Buaya	15 000	35	33	0,80	s/d	1,20	21,42	10,25
07. Sungai Lagunda	10 000	12	10	1,00	s/d	1,50	6,88	3,00
08. Sungai Rampah	5 000	20	18	1,00	s/d	1,50	35,63	17,20
09. Sungai Bedagai	10 000	15	13	1,00	s/d	1,50	43,75	21,50
10. Sungai Rambung	12 000	12	10	0,80	s/d	1,50	44,28	22,20
11. Sungai Lubuk Laban	8 000	10	8	0,80	s/d	1,15	4,39	2,00
12. Sei Mendaris	5 000	13	11	0,85	s/d	1,54	9,32	4,50
13. Sungai Sibarau	18 000	12	10	0,75	s/d	1,45	8,47	3,25
14. Sungai Kerapuh	12 000	17	15	0,90	s/d	1,30	14,08	7,00
15. Sungai Serimah	6 000	15	13	0,95	s/d	1,20	7,53	3,50
16. Sungai Partuntungan	10 800	12	10	0,80	s/d	1,20	16,50	8,25

**Tabel 1.1.5 Lanjutan/Continued**  
**Table**

Nama Sungai <i>Name of River</i>	Panjang <i>Length</i> (m)	Lebar/ <i>Width</i> (m)		Kedalaman/ <i>Depth</i> (m)		Debit (m <sup>3</sup> /dtk)	
		Permu Kaan <i>Surface</i>	Dasar <i>Basic</i>	0,00 – 1,00	s/d 1,00 – 2,50	Max	Min
(1)	(2)	(3)	(4)	(5)	(6)	(7)	(8)
17. Sungai Pangkalan	18 000	8	6	0,70 s/d	1,30	17,50	8,50
18. Sungai Pegatalan	6 300	10	8	0,75 s/d	1,25	31,50	15,35
19. Bah Hisam	15 000	17	15	0,70 s/d	1,10	9,36	4,50
20. Bah Belading	17 000	8	6	1,00 s/d	1,30	4,43	2,30
21. Bah Karal	12 000	15	13	0,80 s/d	1,50	11,27	5,50
22. Bah Hilang	25 000	12	10	0,95 s/d	1,75	11,88	5,50
23. Bah Sumbu	12 000	15	13	0,85 s/d	1,50	11,52	5,75
24. Bah Tonang	12 500	18	15	0,80 s/d	1,45	12,07	6,20

Sumber : Dinas Pengelolaan Sumber Daya Air

Source : *Department of Water Resources Management*

## GEOGRAPHICAL AND CLIMATE CONDITION

**Table 1.1.6** Daftar Inventarisasi Rawa/Gambut di Kabupaten Serdang Bedagai, 2017  
*List Inventory of Swamp/Turf in Serdang Bedagai Regency, 2017*

Nama Rawa/Gambut <i>Name of Swamp/Turf</i>	Lokasi <i>Location</i>	Luas Area (Ha)	Volume Volume (m <sup>3</sup> )	Kedalaman <i>Depth</i> (m)	Pemanfaatan <i>Utilization</i>
(1)	(2)	(3)	(4)	(5)	(6)
01. DR Belidahan	Desa Cempedak Lobang, Kec. Sei Rampah	1 414,97	1 768,71	1,00-1,50	Sebahagian ditanami sawit, sebahagian lahan tidur
02. DR Bogak Besar	Desa Bogak Besar, Kec. Teluk Mengkudu	450,08	292,55	0,50-0,80	Persawahan pasang surut
03. DR Kendit	Desa Paya Lombang, Kec. Tebing	60,00	72,00	1,00-1,50	Tidak dimanfaati
04. DR Kayu Besar	Desa Kayu Besar, Kec. Bandar Khalipah	4 000,00	2 400,00	0,50-0,70	Persawahan pasang surut dan irigasi

Sumber : Dinas Pengelolaan Sumber Daya Air

Source : *Department of Water Resources Management*

**Tabel 1.1.7** Daftar Jaringan Irigasi di Kabupaten Serdang Bedagai, 2017  
**Table** List of Irrigation Network in Serdang Bedagai Regency, 2017

Kecamatan District	Luas Sawah Wet Land Area (Ha)	Panjang Saluran Channel Length			Jlh Bangunan Number of Building (Bh)	Sumber Air (Sungai) Water Resour- ces (River)	Kondisi Jaringan Network Condition	
		Primer Primary	Sekun- der Secon- dary	Tersier Tertiary			Bangu- nan Building	Salu- ran Channels
(1)	(2)	(3)	(4)	(5)	(6)	(7)	(8)	(9)
01. Perbaungan	5 395	-	70 457	-	285	Sei Ular	Rusak ringan	Baik
02. Pegajahan	1 428	11 724	11 062	-	90	Sei Ular	Baik	Baik
03. Pantai Cermin	2 687	734	24 583	-	78	Se Ular	Rusak Ringan	Baik
04. Tanjung Beringin	2 200	18 000	42 598	-	16	Martebi ng	Rusak berat	Baik
05. Dolok Masihul	4 150	10 200	55 114	-	149	Sei Padang	Rusak berat	Baik
06. Bandar Khalifah	6 987	3 500	32 350	-	12	Sei Padang	Rusak ringan	Rusak ringan
07. Bintang Bayu	400	-	13 200	-	1	Belutu	Baik	Baik
08. Serbajadi	990	5 000	13 788	-	42	Sei Ular	Rusak ringan	Baik
09. Kotarih	120	1 000	6000	-	2	Buaya	Rusak berat	Baik



## GEOGRAPHICAL AND CLIMATE CONDITION

**Tabel 1.1.7** Lanjutan/*Continued*  
**Table**

Kecamatan <i>District</i>	Luas Sawah <i>Wet Land Area (Ha)</i>	Panjang Saluran <i>Channel Length</i>			Jlh Bangunan <i>Number of Building (Bh)</i>	Sumber Air (Sungai) <i>Water Resources (River)</i>	Kondisi Jaringan <i>Network Condition</i>	
		Primer <i>Primary</i>	Sekunder <i>Secondary</i>	Tersier <i>Tertiary</i>			Bangunan <i>Building</i>	Saluran <i>Channels</i>
(1)	(2)	(3)	(4)	(5)	(6)	(7)	(8)	(9)
10. Silinda	336	3 700	23 800	-	6	Lagunda /Buaya	Rusak ringan	Rusak ringan
11. Teluk Mengkudu	1 648	-	25 514	-	42	Sei Ular	Baik	Berat
12. Tebing Syahbandar	625	7 000	22 790	-	7	Mandaris /Bahilang	Baik	Rusak ringan
13. Sei Rampah	2 733	8 500	35 160	-	54	Belutu	Rusak ringan	Rusak ringan
14. Tebing Tinggi	2 483	15 500	25 949	-	45	Padang	Baik	Berat
15. Sei Bamban	5 421	9 000	32 279	-	43	Belutu /Martebing	Baik	Rusak ringan
16. Sipispis	488	2 500	4 500	-	1	Sibarau /Keliat	Rusak berat	Rusak ringan
17. Dolok Merawan	60	2 000	5 000	-	1	Bahilang	Baik	Rusak ringan

Sumber : Dinas Pengelolaan Sumber Daya Air

Source : *Department of Water Resources Management*

**Tabel 1.1.8** Daftar Luas Baku Lahan Sawah yang Berpengairan menurut Kecamatan di Kabupaten Serdang Bedagai (Ha), 2017  
*List of Width Irrigated Field Area by District in Serdang Bedagai Regency (Ha), 2017*

Kecamatan <i>District</i>	Berpengairan/ <i>Irrigated</i>				Jumlah <i>Total</i>
	Irigasi Teknis <i>Technical Irrigation</i>	Irigasi Semi Teknis <i>Technical Semi Irrigation</i>	Irigasi Sederhana Non <i>Technical Non Irrigation</i>	Irigasi Desa Non PU <i>Non PU Village Irrigation</i>	
(1)	(2)	(3)	(4)	(5)	(6)
01. Kotarih	-	-	120	-	120
02. Silinda	-	336	-	-	336
03. Bintang Bayu	-	-	400	-	400
04. Dolok Masihul	-	3 455	695	-	4 150
05. Serbajadi	-	990	-	-	990
06. Sipispis	-	488	-	-	488
07. Dolok Merawan	-	-	60	-	60
08. Tebing Tinggi	-	2 483	-	-	2 483
09. Tebing Syahbandar	-	625	-	-	625
10. Bandar Khalipah	-	2 987	4 000	-	6 987
11. Tanjung Beringin	-	2 200	-	-	2 200
12. Sei Rampah	1 042	1 691	-	-	2 733
13. Sei Bamban	-	5 421	-	-	5 421
14. Teluk Mengkudu	1 648	-	-	-	1 648
15. Perbaungan	5 395	-	-	-	5 395
16. Pegajahan	1 428	-	-	-	1 428
17. Pantai Cermin	1 807	880	-	-	2 687
Jumlah/ <i>Total</i>	11 320	21 556	5 275	-	38 151
2016	11 320	21 556	5 275	-	38 151

Sumber : Dinas Pengelolaan Sumber Daya Air

Source : Department of Water Resources Management

## GEOGRAPICAL AND CLIMATE CONDITION

**Tabel 1.1.9** Daftar Luas Baku Lahan Sawah yang Tidak Berpengairan per Kecamatan di Kabupaten Serdang Bedagai, 2017  
*List of Width Non Irrigated Field Area by District in Serdang Bedagai Regency, 2017*

Kecamatan <i>District</i>	Tidak Berpengairan/ <i>Non Irrigated</i>				Jumlah <i>Total</i>
	Tadah Hujan <i>Rain Fed</i>	Pasang Surut <i>Ebb and Flow</i>	Lebak <i>Lowland</i>	Polder dan Lainnya <i>Polder and Other</i>	
(1)	(2)	(3)	(4)	(5)	(6)
01. Kotarih	-	-	-	-	-
02. Silinda	-	-	-	-	-
03. Bintang Bayu	-	-	-	-	-
04. Dolok Masihul	293	-	-	-	293
05. Serbajadi	-	-	-	-	-
06. Sipispis	-	-	-	-	-
07. Dolok Merawan	-	-	-	-	-
08. Tebing Tinggi	425	-	-	-	425
09. Tebing Syahbandar	-	-	-	-	-
10. Bandar Khalipah	425	-	-	-	425
11. Tanjung Beringin	-	-	-	-	-
12. Sei Rampah	-	-	-	-	-
13. Sei Baman	-	-	-	-	-
14. Teluk Mengkudu	-	-	-	-	-
15. Perbaungan	-	-	-	-	-
16. Pegajahan	-	-	-	-	-
17. Pantai Cermin	-	-	-	-	-
Jumlah/ <i>Total</i>	1 143	-	-	-	1 143
2016	1 143	-	-	-	1 143

Sumber : Dinas Pengelolaan Sumber Daya Air

Source : *Department of Water Resources Management*

**Tabel 1.1.10** Daftar Daerah Irigasi dan Rawa di Kabupaten Serdang Bedagai, 2017  
*List of Irrigated Area and Swamp in Serdang Bedagai Regency, 2017*

Jenis Irigasi/Rawa <i>Kind of Irrigation/Swamp</i>	Nama Daerah Irigasi <i>Name of Irrigated Area</i>	Kecamatan <i>District</i>	Luas Baku Area (Ha)
(1)	(2)	(3)	(4)
<b>I. IRIGASI</b>			
TEKNIS <i>TECHNICAL IRRIGATION</i> (11,320 Ha)	1a. Daerah Irigasi Perbaungan	Perbaungan, Pantai Cermin	5,920
	1b. Daerah Irigasi Sei Buluh	Perbaungan, Teluk Mengkudu	4,020
	1c. Daerah Irigasi Bendang	Perbaungan, Pantai Cermin	1,380
<b>II. IRIGASI SEMI TEKNIS</b>			
SEMI <i>TECHNICAL IRRIGATION</i> (21,556 Ha)	1. Daerah Irigasi Langau	Tebing Tinggi, Bandar Khalipah	2,000
	2. Daerah Irigasi Paya Lombang	Tebing Tinggi	1,350
	3. Daerah Irigasi Pekan Dolok	Dolok Masihul	1,050
	4. Daerah Irigasi Pekan Kamis	Dolok Masihul	1,100
	5. Daerah Irigasi Bah Tonang DS	Sipispis, Kahaen	443
	6. Daerah Irigasi Sei Belutu	Sei Rampah, Sei Bamban	5,082
	7. Daerah Irigasi Singosari	Pantai Cermin	880

## GEOGRAPICAL AND CLIMATE CONDITION

**Tabel** 1.1.10 Lanjutan/*Continued*  
**Table**

Lanjutan

Jenis Irigasi/Rawa <i>Kind of Irrigation/Swamp</i>	Nama Daerah Irigasi <i>Name of Irrigated Area</i>	Kecamatan <i>District</i>	Luas baku <i>Area (Ha)</i>
(1)	(2)	(3)	(4)
	8. Daerah Irigasi Kampung Baru	Tanjung Beringin	200
	9. Daerah Irigasi Pematang Cermai	Tanjung Beringin	600
	10. Daerah Irigasi Pematang Terang	Tanjung Beringin	700
	11. Daerah Irigasi Tebing Tinggi	Tanjung Beringin	700
	12. Daerah irigasi Sei Paret	Sei Rampah	250
	13. Daerah Irigasi Tapian Nauli	Sei Rampah	150
	14. Daerah Irigasi Pematang Ganjang	Sei Rampah	630
	15. Daerah Irigasi Juhar	Bandar Khalifah	500
	16. Daerah Irigasi Sei Pinang	Bandar Khalifah	600
	17. Daerah Irigasi Kayu Besar	Bandar Khalifah	300
	18. Daerah Irigasi Bukit Cermin	Dolok Masihul	800
	19. Daerah Irigasi Pertambatan	Dolok Masihul	145
	20. Daerah Irigasi Cinta Kasih	Dolok Masihul	360

**Tabel 1.1.10** Lanjutan/*Continued*  
**Table**

<b>Jenis Irigasi/Rawa</b> <i>Kind of</i> <b>Irrigation/Swamp</b>	<b>Nama Daerah Irigasi</b> <i>Name of Irrigated Area</i>	<b>Kecamatan</b> <i>District</i>	<b>Luas baku</b> <i>Area</i> <b>(Ha)</b>
(1)	(2)	(3)	(4)
	21. Daerah Irigasi Pagar Manik	Silinda	125
	22. Daerah Irigasi Pamah	Silinda	81
	23. Daerah Irigasi Sei Buaya	Silinda	70
	24. Daerah Irigasi Kulasar	Silinda	60
	25. Daerah Irigasi Pulau Gambar	Serbajadi	990
	26. Daerah irigasi Suka Damai	Sei Bamban	300
	27. Daerah Irigasi Siria-ria	Sei Bamban	700
	28. Daerah Irigasi Sei Martebing	Tebing Tinggi	250
	29. Daerah Irigasi Baron	Tebing Tinggi	70
	30. Daerah Irigasi Paya Mabar	Tebing Tinggi	300
	31. Daerah Irgasi Apras	Tebing Tinggi	100
	32. Daerah Irigasi Penggalian	Tebing Syahbandar	250
	33. Daerah irigasi Penggalangan	Tebing Syahbandar	250
	34. Daerah Irigasi Binjai	Tebing Syahbandar	125
	35. Daerah Irigasi Simalas	Sipispis	45

## GEOGRAPICAL AND CLIMATE CONDITION

**Tabel 1.1.10 Lanjutan/Continued**  
**Table**

<b>Jenis Irigasi/ Rawa Kind of Irrigation/Swamp</b> (1)	<b>Nama Daerah Irigasi Name of Irrigated Area</b> (2)	<b>Kecamatan District</b> (3)	<b>Luas baku Area (Ha)</b> (4)
III. IRIGASI SEDERHANA NON TECHNICAL IRRIGATION (5,275 Ha)	37. Daerah Irigasi Bajayu	Bandar Khalipah, Pagurawan	4 000
	37. Daerah Irigasi Malasori	Dolok Masihul	100
	38. Daerah Irigasi Kerapuh	Dolok Masihul	75
	39. Daerah Irigasi Sumber Rejo	Dolok Masihul	45
	40. Daerah Irigasi Silau Merawan	Dolok Masihul	150
	41. Daerah irigasi Aras Panjang	Dolok Masihul	325
	42. Daerah Irigasi Durian Kondot	Kotarih	120
	43. Daerah Irigasi Masango	Bintang Bayu	400
	44. Daerah irigasi Paritokan	Dolok Merawan	60

**Tabel 1.1.10** Lanjutan/*Continued*  
**Table**

<b>Jenis Irigasi/ Rawa Kind of Irrigation/Swamp</b>	<b>Nama Daerah Irigasi Name of Irrigated Area</b>	<b>Kecamatan District</b>	<b>Luas baku Area (Ha)</b>
(1)	(2)	(3)	(4)
IV. DAERAH RAWA SWAMP AREA (460 Ha)	1. Daerah Rawa Bandar Khalipah	Bandar Khalipah	60
	2. Daerah Rawa Kayu Besar	Bandar Khalipah	225
	3. Daerah Rawa Sigiling	Tebing Tinggi	30
	4. Daerah Rawa Bogak Besar	Teluk Mengkudu	30
	5. Daerah Bagan Kuda	Tanjung Beringin	55
	6. Daerah Rawa Belidahan	Sei Rampah	60

Sumber : Dinas Pengelolaan Sumber Daya Air

Source : *Department of Water Resources Management*



## GEOGRAPICAL AND CLIMATE CONDITION

**Tabel 1.1.11** Data Pengendalian Pembangunan Daerah Kabupaten Serdang Bedagai, 2013 - 2017  
*Data of Development Region Controlling in Serdang Bedagai Regency, 2013 – 2017*

Jenis Data <i>Type of Data</i>	Satuan <i>Unit</i>	Tahun/Year				
		2013	2014	2015	2016	2017
(1)	(2)	(3)	(4)	(5)	(6)	(7)
<b>A. Jumlah Bangunan dan Jaringan Irigasi/Number of Building and Irrigation Network</b>						
<b>1. Areal</b>	Ha	38,151	38,151	38,151	38,151	38,151
<b>2. Jumlah Bendung</b>						
- Bendung Teknis	-	-	8	1	-	-
- Bendung Setengah Teknis	Unit	27	0	-	-	-
- Bendung Sederhana	-	8	8	-	-	-
<b>3. Saluran</b>						
- Sal. Pembawa	M	25,900	2,130	-	8,175	-
- Sal. Pembuang	M	30,340	-	10,450	48,436	-
- Sal. Pipa	M	-	-	-	-	-
- Sal. Induk (Primer)	M	167,645	-	-	-	-
- Sal. Sekunder	M	355,929	6	59,568	-	-
- Sal. Tersier	M	208,950	-	-	50,148	5,900
- Sal. Suplisi	M	300	2,295	-	-	-
- Sal. Gendong	M	-	-	-	-	-
- Sal. Tunnel	M	-	-	-	-	-

**Tabel 1.1.11**  
**Table**

**Lanjutan/Continued**

Jenis Data <i>Type of Data</i>	Satuan <i>Unit</i>	Tahun/Year				
		2013	2014	2015	2016	2017
(1)	(2)	(3)	(4)	(5)	(6)	(7)
<b>4. Bangunan</b>						
<b>Building</b>						
- Bagi/Sadap	Unit	-	6	-	-	14
- Pelengkap	-	-	-	-	-	-
- Tanggul	M	36,730	2,295	-	-	-
- Jln. Inspeksi	-	-	-	-	-	-
- Mesin/ Genset	-	-	-	-	-	-
<b>5. Kelembagaan</b>						
<b>P3A</b>						
- Jumlah P3A	Kel.	73	80	80	91	80
- Jumlah GP3A IPAIR	Kel.	12	26	26	26	26
- Jumlah IP3A PIK	Kel.	2	2	2	2	2
<b>6. Pembangunan</b>						
<b>Jaringan Irigasi</b>						
- Bendungan	Unit	3	9	1	-	12
- Lenning	M	9,707	11,374	19,630	50,039	18,029
- Talud	M	237	-	-	-	-
- Tanggul	M	-	-	-	-	-
- Bronjong	M	130	125	257	221	352
- Box Culvert	Unit	-	-	-	-	-

## GEOGRAPICAL AND CLIMATE CONDITION

**Tabel 1.1.11**  
**Table**

Lanjutan/*Continued*

Jenis Data <i>Type of Data</i>	Satuan <i>Unit</i>	Tahun/Year				
		2013	2014	2015	2016	2017
(1)	(2)	(3)	(4)	(5)	(6)	(7)
- Talang	Unit	5	8	26	-	-
- Pintu Klep	Unit	-	1	-	-	6
- Pintu Intake	Unit	1	6	-	-	3
- Pintu Bagi	Unit	-	1	-	102	5
- Plat Beton	Unit	1	-	-	-	-
- DAM	Unit	3	-	1	-	1
- Saluran Primer	M	-	-	-	-	-
- Saluran Sekunder	M	-	-	-	50,148	-
- Saluran Tersier	M	-	-	-	-	-
- Saluran Pembawa	M	-	3	-	8,175	-
-- Saluran Pembuang	M	-	701,59	-	48,436	12,219
- Pengarah arus	M	-	-	-	-	-
- Gorong-gorong	M	-	-	-	-	-
- Tembok Pengaman Talud	M	237	-	-	-	-
<b>7. Pemeliharaan Jaringan Irigasi</b>						
- Bendung	Unit	-	-	-	-	-
- Normalisasi Saluran Irigasi	M'	204,160	63,378	59,568	50,148	5,900

**Tabel 1.1.11**  
**Table**

**Lanjutan/Continued**

Jenis Data Type of Data	Satuan Unit	Tahun/Year				
		2013	2014	2015	2016	2017
(1)	(2)	(3)	(4)	(5)	(6)	(7)
- Normalisasi Saluran Pembuang	M	14,710	38,880	10,450	48,436	-
- Normalisasi Saluran Sekunder	M	122,590	10 789,39	59,568	50,148	5,900
- Rehab Tanggul	M	36,730	2,270	-	-	-
- Rehab Dam	Unit	3		76	-	-
- Rehab Talud	M	-	-	-	-	-
- Rehab Lenning	M	-	9 132,64	-	-	7,223
- Rehab Sayap Bendungan	M	514	-	-	-	-
- Penanggula-ngan Banjir	M	-	-	-	-	-
- Rehab Bendung	M	-	2	-	-	-
<b>b. Luas Irigasi Kabupaten dalam Kondisi Baik</b>	Ha	17,270	19,432	22,347	22,347	22,347

Sumber : Dinas Pengelolaan Sumber Daya Air

Source : *Department of Water Resources Management*

1.2 Keadaan Iklim/*Climate Condition*

**Tabel 1.2.1** Rata-rata Suhu Udara dan Kelembaban Relatif Setiap Bulan di Kabupaten Serdang Bedagai Menurut Stasiun Klimatologi, 2017  
*Average Air Temperature and Relative Humidity by Month in Serdang Bedagai Regency According to Climatology Station, 2017*

Bulan <i>Month</i>	Suhu Udara/ <i>Temperature</i>			Rata-Rata Kelembaban <i>Average Humidity</i> (%)
	Minimum	Maksimum	Rata-rata <i>Average</i>	
(1)	(2)	(3)	(4)	(5)
01. Januari/ <i>January</i>	23,6	31,2	26,6	85
02. Februari/ <i>February</i>	24,1	31,5	26,9	83
03. Maret/ <i>March</i>	24,1	32,2	27,4	82
04. April/ <i>April</i>	24,3	32,3	27,7	83
05. Mei/ <i>May</i>	24,9	32,5	28,1	94
06. Juni/ <i>June</i>	24,4	33,1	28,3	81
07. Juli/ <i>July</i>	24,1	33,0	28,0	81
08. Agustus/ <i>August</i>	23,9	32,2	27,4	84
09. September/ <i>September</i>	23,6	32,0	27,2	85
10. Oktober/ <i>October</i>	23,6	32,3	27,5	83
11. November/ <i>November</i>	23,8	31,0	27,1	85
12. Desember/ <i>December</i>	23,5	30,8	26,8	85
2017	24,0	32,0	27,4	84
2016	24,8	32,6	27,7	82

Sumber : Badan Meteorologi, Klimatologi dan Geofisika Stasiun Sampali  
 Source : *Meteorology, Climatology, and Geophysics Agency of Sampali Station*

**Tabel 1.2.2** Rata-rata Tekanan Udara dan Kecepatan Angin Setiap Bulan di Kab. Serdang Bedagai Menurut Stasiun Klimatologi, 2017  
*Average Air Pressure and Wind Velocity Every Month in Serdang Bedagai Regency According to Climatology Station, 2017*

Bulan Month	Tekanan Udara Air Pressure (mb)			Rata-rata Kecepatan Angin Average Wind Velocity (Knot)
	Minimum	Maksimum	Rata-rata Average	
(1)	(2)	(3)	(4)	(5)
01. Januari/January	1006,8	1014,6	1011,2	2,3
02. Februari/February	1010,9	1015,8	1012,7	2,6
03. Maret/March	1009,7	1014,2	1011,9	2,5
04. April/April	1009,0	1014,9	1011,7	2,4
05. Mei/May	1008,4	1013,5	1010,4	2,2
06. Juni/June	1008,6	1012,4	1011,1	2,4
07. Juli/July	1009,1	1012,5	1011,3	2,3
08. Agustus/August	1008,7	1013,6	1011,0	2,3
09. September/September	1009,8	1014,1	1011,8	2,2
10. Oktober/October	1008,2	1014,8	1011,5	2,4
11. November/November	1008,3	1011,7	1010,0	2,4
12. Desember/December	1007,5	1014,3	1011,5	2,5
2017	1008,7	1013,8	1011,3	2,4
2016	1 009,2	1 013,5	1 011,4	2,3

Sumber : Badan Meteorologi, Klimatologi dan Geofisika Stasiun Sampali  
 Source : Meteorology, Climatology, and Geophysics Agency Sampali Station

## GEOGRAPICAL AND CLIMATE CONDITION

**Tabel 1.2.3** Rata-rata Jumlah Hari Hujan, Curah Hujan, Penyinaran Matahari, dan Penguapan Setiap Bulan di Kabupaten Serdang Bedagai Menurut Stasiun Klimatologi, 2017  
*Average Number of Raindays, Rainfall, Sunshine, and Evaporation Every Month in Serdang Bedagai Regency According to Climatology Station, 2017*

Bulan Month	Jumlah Hari Hujan Raindays (hari/days)	Curah Hujan Rainfall (mm)	Penyinaran Matahari Sunshine (%)	Penguapan Evaporation (mm/hari) (mm/days)
(1)	(2)	(3)	(4)	(5)
01. Januari/January	17	175	39	3,1
02. Februari/February	15	60	50	3,5
03. Maret/March	14	108	53	4,1
04. April/April	15	136	54	3,8
05. Mei/May	18	158	41	3,5
06. Juni/June	18	167	71	4,4
07. Juli/July	10	147	64	4,3
08. Agustus/August	24	242	55	4,0
09. September/September	25	318	46	4,6
10. Oktober/October	16	230	57	4,1
11. November/November	20	172	31	3,2
12. Desember/December	18	233	36	3,1
Rata-rata/Average 2017	18	179	50	3,8
Rata-rata/Average 2016	17	199	50	4,1

Sumber: Badan Meteorologi, Klimatologi, dan Geofisika Stasiun Sampali  
Source: Meteorology, Climatology, and Geophysics Agency Sampali Station

**Tabel 1.2.4** Banyaknya Hari Hujan dan Curah Hujan Berdasarkan Pengamatan PT. PN 3 Kebun Rambutan Kecamatan Tebing Tinggi, 2015-2017  
*Number of Raindays and Rainfall by Observation of PT.PN3 Kebun Rambutan, Tebing Tinggi District, 2015-2017*

Bulan Month	2015		2016		2017	
	Hari Hujan Rainy Days	Mm	Hari Hujan Rainy Days	Mm	Hari Hujan Rainy Days	Mm
(1)	(2)	(3)	(4)	(5)	(6)	(7)
01. Januari/January	6	27	8	97	11	59
02. Februari/February	6	86	12	268	9	110
03. Maret/March	7	47	3	15	12	125
04. April/April	11	72	9	48	10	62
05. Mei/May	10	150	7	74	12	164
06. Juni/June	7	57	8	117	9	82
07. Juli/July	8	141	11	167	8	118
08. Agustus/August	8	94	8	139	16	261
09. September/September	8	55	23	259	19	323
10. Oktober/October	14	111	14	149	14	136
11. November/November	13	229	13	86	15	133
12. Desember/December	7	34	12	94	15	217
Rata-rata/Average	9	92	11	126	13	149

Sumber : PT.PN 3 Kebun Rambutan–Kecamatan Tebing Tinggi  
 Source : PT.PN 3 Kebun Rambutan–Tebing Tinggi District





# PEMERINTAHAN

## GOVERNMENT

2

### KOMPOSISI ANGGOTA DPRD KABUPATEN SERDANG BEDAGAI MENURUT JENIS KELAMIN



9

20%



36

80%



Jumlah anggota DPRD Periode 2014-2019 Kab. Serdang Bedagai sebanyak 45 orang terdiri dari 36 orang laki-laki dan 9 orang perempuan



## 2.1. Administrasi

Wilayah administrasi Kabupaten Serdang Bedagai terdiri dari 17 kecamatan dan 237 desa dan 6 kelurahan. Kecamatan yang memiliki jumlah desa/kelurahan terbanyak adalah kecamatan Perbaungan dan Dolok Masihul yaitu sebanyak 28 desa/kelurahan. kecamatan yang paling sedikit jumlah desa/kelurahannya adalah kecamatan Bandar Khalipah sebanyak 5 desa/kelurahan. Kabupaten Serdang Bedagai didiami oleh penduduk dari beragam etnis/suku bangsa, agama dan budaya. Suku-suku tersebut antara lain Karo, Melayu, Tapanuli, Simalungun, Jawa dan lain-lain.

## 2.2. DPRD

Pemilihan umum tahun 2014 menghasilkan 45 orang anggota DPRD Kabupaten Serdang Bedagai yang terdiri dari 1 orang dari fraksi NASDEM, 3 orang masing-masing dari fraksi PKB dan PKS, 4 orang masing-masing dari fraksi PDIP, GERINDRA dan PPP, 7 orang masing-masing dari fraksi GOLKAR, PAN dan HANURA serta 5 orang dari fraksi DEMOKRAT.

## 2.1. Administration

*The Administration of Serdang Bedagai Regency was divided into 17 district, 237 vilages, and 6 sub sub urban. Perbaungan and Dolok Masihul District is the most vilages/sub urban, 28 vilages/sub urban. While Bandar Khalipah District has 5 vilages/sub urban, the least vilages/sub urban in Serdang Bedagai. Serdang Bedagai is settled by population that come from multi ethnic, religion, and cultural. The ethnic are Karo, Melayu, Tapanuli, Simalungun, Java, etc.*

## 2.2. Regional Parliament

*The general election at 2014 resulted 45 members of Serdang Bedagai Regency Regional Parliament that specified into 1 person from fraction of NASDEM, 3 persons each from fraction of PKB and PKS, 4 persons each from fraction PDIP, GERINDRA and PPP, 7 persons each from fraction GOLKAR, PAN and HANURA then 5 persons from fraction DEMOKRAT.*

### 2.3. Pegawai Negeri Sipil (PNS)

Jumlah PNS Otonomi daerah di Kabupaten Serdang Bedagai sebanyak 6.092 orang. Jika dirinci menurut golongan, sebagian besar merupakan golongan III yaitu sebesar 48,98 persen dan yang terkecil adalah golongan I yaitu sebesar 0,30 persen. Dilihat dari tingkat pendidikannya, sebagian besar adalah tamatan S1 dan SLTA.

### 2.3. Civil Servant

*The total numbers of autonomous civil servants in Serdang Bedagai Regency is 6,092 persons. Most of the civil servant were the third rank (48,98 percent) and at least on first rank (0.30 percent). By level of educations, most of them were University and High School.*

## 2. Pemerintahan/*Government*

### 2.1. Administrasi/*Administration*

**Tabel 2.1. Jumlah Kecamatan, Jumlah Desa/Kelurahan dan Ibukota Kabupaten/Kota di Sumatera Utara, 2017**  
**Table** *Number of District, Village/Wards and Capital Regency/City in North Sumatera, 2017*

Kabupaten/Kota <i>Regency/Municipality</i>	Jumlah Kecamatan <i>Number of District</i>	Jumlah Desa/ Kelurahan <i>Village/Wards</i>	Ibukota Kabupaten/Kota <i>Capital Regency/ City</i>
(1)	(2)	(3)	(4)
<b>Kabupaten/Regency</b>			
1. Nias	9	119	Gunung Sitoli
2. Mandailing Natal	23	405	Panyabungan
3. Tapanuli Selatan	14	248	P. Sidempuan
4. Tapanuli Tengah	20	177	Pandan
5. Tapanuli Utara	15	252	Tarutung
6. Toba Samosir	16	244	Balige
7. Labuhan Batu	9	98	Rantau Prapat
8. Asahan	25	204	Kisaran
9. Simalungun	31	367	Siantar
10. Dairi	15	169	Sidikalang
11. Karo	17	269	Kabanjahe
12. Deli Serdang	22	394	Lubuk Pakam
13. Langkat	23	277	Stabat
14. Nias Selatan	18	356	Teluk Dalam
15. Humbang Hasundutan	10	154	Dolok Sanggul
16. Pakpak Bharat	8	52	Salak
17. Samosir	9	134	Pangururan
18. Serdang Bedagai	17	243	Sei Rampah
19. Batubara	7	151	Lima Puluh
20. Padang Lawas Utara	9	388	Sibuhuan

## GOVERNMENT


**Tabel 2.1. Lanjutan/Continued**  
**Table**

Kabupaten/Kota <i>Regency/Municipality</i>	Jumlah Kecamatan <i>Number of District</i>	Jumlah Desa Kelurahan <i>Number of Village/Wards</i>	Ibukota Kabupaten/Kota <i>Capita Regency/ City</i>
(1)	(2)	(3)	(4)
21. Padang Lawas	12	304	Gunung Tua
22. Labuhan Batu Selatan	5	54	Aek Kanopan
23. Labuhan Batu Utara	8	90	Kota Pinang
24. Nias Utara	11	113	Lotu
25. Nias Barat	8	110	Lahomi
<b>Kota/City</b>			
71. Sibolga	4	17	Sibolga
72. Tanjung Balai	6	31	Tanjung Balai
73. Pematang Siantar	8	53	Pem. Siantar
74. Tebing Tinggi	5	35	Tebing Tinggi
75. Medan	21	151	Medan
76. Binjai	5	37	Binjai
77. Padang Sidempuan	6	79	P. Sidempuan
78. Gunung Sitoli	6	101	Gunung Sitoli
<b>Jumlah/Total</b>	<b>422</b>	<b>5 876</b>	

Sumber: Sumatera Utara Dalam Angka 2017

Source: Sumatera Utara in Figures 2017

**Grafik 2.1** Jumlah Desa/Kelurahan menurut Kecamatan di Kabupaten Serdang Bedagai, 2017  
**Graphic** *Number of Village/Sub urban by District in Serdang Bedagai Regency, 2017*



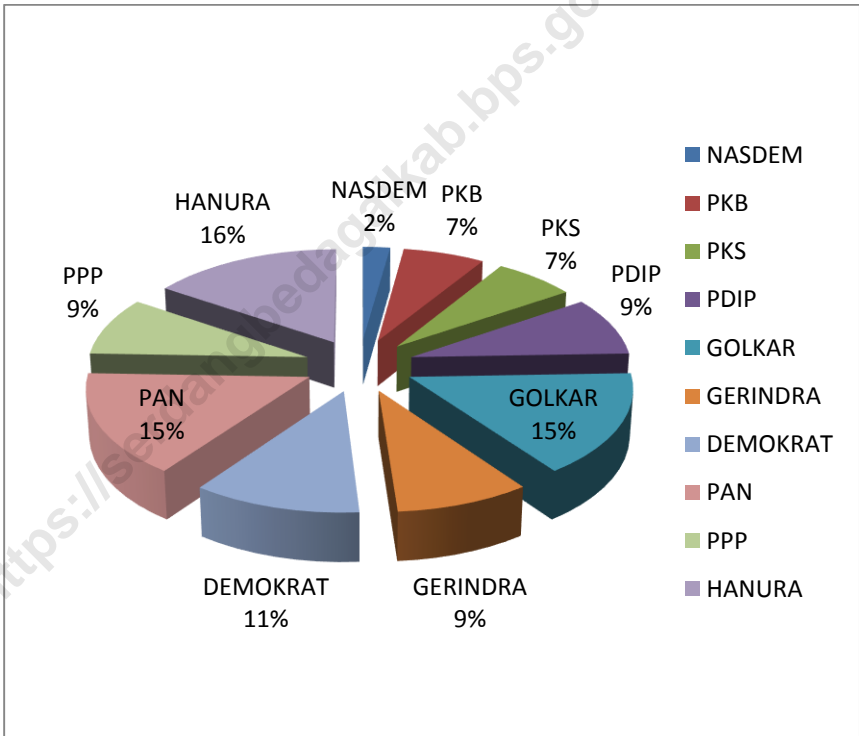
Sumber: Badan Pemberdayaan Masyarakat dan Pemerintahan Desa Kabupaten Serdang Bedagai

Source: *Community Empowerment Board and Village Government Serdang Bedagai Regency*



2.2. DPRD/Regencial Parliament

**Grafik** 2.2 Jumlah Anggota DPRD Kabupaten menurut Partai Periode 2014-2019  
**Graphic** 2.2 Number of Regencial Parliament Member by Fraction Period 2014-2019



Sumber: DPRD Kabupaten Serdang Bedagai  
Source: Regencial Parliament of Serdang Bedagai Regency

**Tabel 2.2. Jumlah Anggota DPRD Kabupaten menurut Daerah Pemilihan dan Fraksi Periode 2014 - 2019**  
**Number of Regencial Parliament Member by Voting Area and Fraction Period 2014 - 2019**

Daerah Pemilihan Voting Area	Nasdem	PPP	PBB	PKP	Partai Demokrat	PAN	PKB
(1)	(2)	(3)	(4)	(5)	(6)	(7)	(8)
Dapem 1 Kec. Perbaungan	-	1	-	-	1	2	-
Dapem II Kec. Pantai Cermin Kec. Teluk Mengkudu	-	1	-	-	1	1	1
Dapem III Kec. Sei Rampah Kec. Tanjung Beringin	-	1	-	-	1	1	1
Dapem IV Kec. Tebing Tinggi Kec. Bandar Khalifah Kec. Dolok Merawan	-	1	-	-	1	1	-
Dapem V Kec. Dolok Masihul Kec. Sipispis Kec. Kotarih	1	-	-	-	1	2	1
<b>Jumlah/Total</b>	<b>1</b>	<b>4</b>	<b>-</b>	<b>-</b>	<b>5</b>	<b>7</b>	<b>3</b>

## GOVERNMENT

**Tabel 2.2.** Lanjutan/*Continued*  
**Table**

Daerah Pemilihan <i>Voting Area</i>	PKS	Partai Gerindra	PDIP	Partai Golkar	Partai Hanura	Jumlah <i>Total</i>
(1)	(9)	(10)	(11)	(12)	(13)	(14)
Dapem 1 Kec. Perbaungan	1	1	1	2	1	10
Dapem II Kec. Pantai Cermin Kec. Teluk Mengkudu	-	-	-	1	1	6
Dapem III Kec. Sei Rampah Kec. Tanjung Beringin	1	1	1	1	3	11
Dapem IV Kec. Tebing Tinggi Kec. Bandar Khalifah Kec. Dolok Merawan	1	1	1	2	1	9
Dapem V Kec. Dolok Masihul Kec. Sipispis Kec. Kotarih	-	1	1	1	1	9
<b>Jumlah/<i>Total</i></b>	<b>3</b>	<b>4</b>	<b>4</b>	<b>7</b>	<b>7</b>	<b>45</b>

Sumber: DPRD Kabupaten Serdang Bedagai

*Source: Regencial Parliament of Serdang Bedagai Regency*

**Tabel 2.3. Jumlah Anggota DPRD menurut Partai Politik dan Jenis Kelamin Periode 2014 – 2019**  
**Table** *Number of Regencial Parliament Member by Political Party and Sex Period 2014 – 2019*

Partai Politik <i>Political Party</i>	Anggota/Member			Persentase <i>Percentage (%)</i>
	Laki-laki <i>Male</i>	Perempuan <i>Female</i>	Jumlah <i>Total</i>	
(1)	(2)	(3)	(4)	(5)
1. DEMOKRAT	4	1	5	11,77
2. GOLKAR	7	-	7	15,55
3. PAN	6	1	7	15,55
4. HANURA	3	4	7	15,55
5. PPP	3	1	4	8,88
6. PDIP	4	-	4	8,88
7. PKB	2	1	3	6,66
8. PKS	3	-	3	6,66
9. GERINDRA	4	-	4	8,88
10. NASDEM	1	-	1	2,22
11. PBB	-	-	-	-
12. PKP	-	-	-	-
Jumlah/ <i>Total</i>	37	8	45	100,00

Sumber: DPRD Kabupaten Serdang Bedagai  
 Source : *Regencial Parliament of Serdang Bedagai Regency*

## GOVERNMENT

**Tabel 2.4.** Banyaknya Keputusan DPRD Kabupaten menurut Jenis Keputusan, 2013-2017  
*Number of Regencial Parliament Decrees by Type of Decrees, 2013 –2017*

Jenis Keputusan <i>Type of Decree</i>	2013	2014	2015	2016	2017
(1)	(2)	(3)	(4)	(5)	(6)
Peraturan Daerah <i>Local Rule</i>	6	9	9	8	9
Keputusan DPRD <i>Parliament Decree</i>	28	7	19	24	31
Keputusan Pimpinan DPRD <i>Parliament Chairperson's Decree</i>	1	32	31	28	6
Keputusan Daerah <i>Local Decree</i>	-	-	-	-	-
Rapat-rapat <i>Firmly</i>	-	-	-	-	-
Lainnya <i>The Other</i>	-	-	-	-	-
Jumlah/ <i>Total</i>	35	48	59	60	46

Sumber: DPRD Kabupaten Serdang Bedagai  
*Source: Regencial Parliament of Serdang Bedagai Regency*

**Tabel 2.5. Jumlah Kegiatan DPRD Kabupaten Serdang Bedagai, 2013-2017**  
**Number of Activity Regencial Parliament Serdang Bedagai, 2013–2017**

<b>Jenis Kegiatan</b> <b>Type of Activity</b>	<b>2013</b>	<b>2014</b>	<b>2015</b>	<b>2016</b>	<b>2017</b>
(1)	(2)	(3)	(4)	(5)	(6)
Rapat Paripurna <i>Plenary Session</i>	8	15	11	20	13
Rapat Paripurna Istimewa <i>Special Plenary Session</i>	4	2	4	2	5
Rapat Paripurna Khusus <i>Particular Plenary Session</i>	-	-	-	-	-
Rapat Pimpinan <i>Chairperson's Session</i>	8	4	7	8	10
Rapat Panitia Musyawarah <i>Deliberation Committee Session</i>	6	7	27	14	12
Rapat Panitia Anggaran <i>Budget Committee Session</i>	12	7	19	10	10
Rapat Panitia Khusus <i>Special Committee Session</i>	8	8	9	10	6
Rapat Rutin Komisi <i>Routine Meeting of Commission</i>	30	8	30	12	48
Rapat Kerja Konsultasi Komisi <i>Konsultation Commission Session</i>	9	17	41	15	34
Rapat Kerja Komisi <i>Meeting of Hearing Commission</i>	32	20	34	44	61
Kunjungan kerja komisi <i>Working Visit Commission</i>	58	56	80	144	110
<b>Jumlah/Total</b>	<b>175</b>	<b>144</b>	<b>261</b>	<b>279</b>	<b>315</b>

Sumber: DPRD Kabupaten Serdang Bedagai

Source : Regencial Parliament of Serdang Bedagai Regency

## GOVERNMENT

**Tabel** 2.6. **Daftar Nama dan Partai Politik Anggota DPRD Periode 2014 - 2019**  
**Table** *List Name and Political Party Member of DPRD in Serdang Bedagai Regency Period 2014 – 2019*

No	Nama Name	Partai Party
(1)	(2)	(3)
1.	Drs. H. Sayuti Nur, MPd	PAN
2.	H. Syahlan Siregar, ST	PAN
3.	Khairul Anwar	PAN
4.	Dra. Wahyuni	PAN
5.	H. Mahyuddin Purba, S.Sos	PAN
6.	Junaidi S.	PAN
7.	Ngatiman	PAN
8.	Muhammad Yusuf Basrun	Golkar
9.	H. Hasbullah Hadi Damanik, SE	Golkar
10.	Karmadi	Golkar
11.	Meryanto	Golkar
12.	Jordan Sigalingging	Golkar
13.	Samsul Bahri	Golkar
14.	Edi Resmanto, SP	Golkar
15.	Wali Usman	Hanura
16.	Supriadi	Hanura
17.	Raihanatul Husna	Hanura
18.	Hj. Yanti H. Siregar, SH, M.Pd	Hanura
19.	Hotnauli Sinurat, S.Pd	Hanura
20.	Defriaty Tamba, S.Pd	Hanura
21.	Rasdiaman Damanik	Hanura
22.	H. Riady, S.Pd	Demokrat
23.	Wanretno Simanullang, SH, M.SP	Demokrat
24.	Hj. Susilawati, SH	Demokrat
25.	Alexander Sahputra, S.Sos.I	Demokrat

**Tabel 2.6. Lanjutan/Continued**  
**Table**

No	Nama Name	Partai Party
(1)	(2)	(3)
26.	Junaedi Purba, SE	Demokrat
27.	Nuralamsyah, SH, M.Kn	PPP
28.	Hari Ananda, S.Pd, M.SP	PPP
29.	H. Usman E. Sitorus, S.Ag, M.Sp	PPP
30.	Sugiatik, S.Ag	PPP
31.	Zuhry Ahyar	PDIP
32.	Arton Sihombing	PDIP
33.	Togar Situmorang	PDIP
34.	Delpin Barus, ST	PDIP
35.	Muhammad Zen, SP	PKB
36.	Lestari	PKB
37.	Muhammad Yunus Purba, SP	PKB
38.	James Hotlan Pangaribuan, SE	GERINDRA
39.	Enriko Silalahi, ST	GERINDRA
40.	Edisman Situmorang, S.Pd	GERINDRA
41.	Rahmad Cukup	GERINDRA
42.	Ibrahim Khalil, S.Pd.I	PKS
43.	Drs. Misno Adisyah Putra	PKS
44.	Edy Gunawan	PKS
45.	Bahagia Purba, SH	NASDEM

Sumber: DPRD Kabupaten Serdang Bedagai

Source : *Regencial Parliament of Serdang Bedagai Regency*



**2.3. Pegawai Negeri Sipil/Civil Servant**

**Tabel 2.7. Jumlah Pegawai Negeri Sipil Daerah Otonomi menurut Golongan Ruang dan Jenis Kelamin di DPRD Kab. Serdang Bedagai, 2017**  
**Table Number of Regional Civil Servant by Rank and Sex in DPRD Serdang Bedagai Regency, 2017**

Pangkat <i>Rank</i>	Gol. Ruang <i>Grade</i>	Jenis Kelamin/ <i>Gender</i>		
		Laki-Laki <i>Male</i>	Perempuan <i>Female</i>	Jumlah <i>Total</i>
(1)	(2)	(3)	(4)	(5)
1. Juru Muda	I/a			
2. Juru	I/c			
3. Juru Tingkat I	I/d			
4. Pengatur Muda	II/a			
5. Pengatur Muda Tingkat I	II/b			
6. Pengatur	II/c			
7. Pengatur Tingkat I	II/d			
8. Penata Muda	III/a			
9. Penata Muda Tingkat I	III/b			
10. Penata	III/c			
11. Penata Tingkat I	III/d			
12. Pembina	IV/a			
13. Pembina Tingkat I	IV/b			
14. Pembina Utama Muda	IV/c			
<b>Jumlah/Total</b>				
		27	6	34

Sumber: DPRD Kabupaten Serdang Bedagai  
 Source : *Regencal Parliament of Serdang Bedagai Regency*

**Tabel 2.8. Jumlah Pegawai Negeri Sipil Daerah Otonomi menurut Unit Kerja dan Golongan di Kabupaten Serdang Bedagai, 2017**  
*Number of Regional Civil Servant by Working Unit and Rank in Serdang Bedagai Regency, 2017*

Unit Kerja <i>Working Unit</i>	Golongan Ruang/Grade					
	I.a	I.b	I.c	I.d	II.a	II.b
(1)	(2)	(3)	(4)	(5)	(6)	(7)
1. Sekretariat Daerah	-	-	1	-	1	3
2. Sekretariat DPRD	-	-	-	-	-	-
3. Dinas Otonom	-	-	3	-	17	25
4. Badan	-	-	-	-	2	10
5. Kantor Camat	-	-	1	-	11	63
6. Kelurahan	-	-	1	-	-	8
7. Tenaga Medis/Paramedis	-	-	-	-	1	-
8. Pengawas/Penilik Sekolah	-	-	-	-	-	-
9. Guru SMP/Sederajat	-	-	-	-	-	-
10. Guru SD/Sederajat	-	-	-	-	-	-
11. Staf SMP	-	-	3	-	15	1
12. Penjaga Sekolah	-	-	-	-	55	15
13. KCD dan Staf	-	-	2	-	14	6
14. Guru TK	-	-	-	-	-	1
15. RSUD Sultan Sulaiman	-	-	-	-	-	-
16. Inspektorat Kabupaten	-	-	-	-	-	1
17. Sekretaris Desa	-	-	-	-	-	18
<i>Jumlah/Total</i>	-	-	11	-	116	151
2016	-	-	9	2	143	158
2015	-	-	9	8	155	213

## GOVERNMENT

**Tabel 2.8. Lanjutan/Continued**  
**Table**

Unit Kerja <i>Working Unit</i>	Golongan Ruang/Grade					
	II.c	II.d	III.a	III.b	III.c	III.d
(1)	(8)	(9)	(10)	(11)	(12)	(13)
1. Sekretariat Daerah	14	2	14	8	13	13
2. Sekretariat DPRD	0	0	1	2	5	6
3. Dinas Otonom	64	33	94	149	127	174
4. Badan	15	1	32	38	28	31
5. Kantor Camat	68	10	15	27	36	64
6. Kelurahan	6	0	11	9	9	2
7. Tenaga Medis/Paramedis	248	64	127	96	88	125
8. Pengawas/Penilik Sekolah	0	0	0	7	0	53
9. Guru SMP/Sederajat	0	0	95	46	164	118
10. Guru SD/Sederajat	0	0	384	304	136	214
11. Staf SMP	10	3	0	0	0	5
12. Penjaga Sekolah	42	30	0	0	0	0
13. KCD dan Staf	12	2	10	5	11	8
14. Guru TK	0	1	4	15	2	1
15. RSUD Sultan Sulaiman	6	5	36	32	29	42
16. Inspektorat Kabupaten	0	3	5	4	7	12
17. Sekretaris Desa	0	0	0	0	0	0
<i>Jumlah/Total</i>	485	154	828	742	655	868
2016	266	168	928	904	971	934
2015	281	219	942	994	970	791

**Tabel 2.8. Lanjutan/Continued**  
**Table**

Unit Kerja <i>Working Unit</i>	Golongan Ruang/ <i>Grade</i>					Jumlah <i>Total</i>
	IV.a (14)	IV.b (15)	IV.c (16)	IV.d (17)	IV.e (18)	
1. Sekretariat Daerah	4	4	6	1	0	84
2. Sekretariat DPRD	3	1	1	0	0	19
3. Dinas Otonom	57	24	14	0	0	781
4. Badan	13	6	5	0	0	181
5. Kantor Camat	14	6	0	0	0	315
6. Kelurahan	0	0	0	0	0	46
7. Tenaga Medis/Paramedis	23	8	1	0	0	781
8. Pengawas/Penilik Sekolah	92	0	0	0	0	152
9. Guru SMP/Sederajat	337	46	0	0	0	806
10. Guru SD/Sederajat	1388	3	0	0	0	2 429
11. Staf SMP	0	0	0	0	0	37
12. Penjaga Sekolah	0	0	0	0	0	142
13. KCD dan Staf	8	0	0	0	0	78
14. Guru TK	4	0	0	0	0	28
15. RSUD Sultan Sulaiman	5	1	0	0	0	156
16. Inspektorat Kabupaten	3	3	1	0	0	39
17. Sekretaris Desa	0	0	0	0	0	18
Jumlah/ <i>Total</i>	1 951	102	28	1	0	6 092
2016	2 315	68	24	1	0	6 891
2015	2 448	75	31	1	0	7 137

Sumber : Badan Kepegawaian Daerah Kabupaten Serdang Bedagai

Source : *Regional Personnel Administration Board of Serdang Bedagai Regency*

## GOVERNMENT

**Tabel 2.9** Jumlah Pegawai Negeri Sipil Daerah Otonomi menurut Tingkat Pendidikan di Kabupaten Serdang Bedagai, 2017  
*Number of Regional Civil Servant by Level of Educational Attainment in Serdang Bedagai Regency, 2017*

Unit Kerja <i>Working Unit</i>	Pendidikan/ <i>Education</i>							Jlh
	SD	SMP	SMA	DII	DIII	S1/D4	S2	
(1)	(2)	(3)	(4)	(5)	(6)	(7)	(8)	(9)
1. Sekretariat Daerah	0	0	19		4	53	8	84
2. Sekretariat DPRD	0	0	4	2	3	6	4	19
3. Dinas Otonom	0	3	143	1	62	490	82	781
4. Badan	0	0	35	1	5	100	40	181
5. Kantor Camat	2	3	193	5	11	85	16	315
6. Kelurahan	0	1	11		3	31		46
7. Tenaga Medis/Paramedis	0	0	155	0	424	200	2	781
8. Pengawas/Penilik Sekolah	0	0	0	0	0	148	4	152
9. Guru SMP/Sederajat	0	0	13	7	9	746	31	806
10. Guru SD/Sederajat	0	0	318	214	5	1872	20	2429
11. Staf SMP	0	3	29	0	0	5	0	37
12. Penjaga Sekolah	0	112	30	0	0	0	0	142
13. KCD dan Staf	0	0	34	5	15	24	0	78
14. Guru TK	0	0	0	1	0	27	0	28
15. RSUD Sultan Sulaiman	0	0	5	2	41	85	23	156
16. Inspektorat Kabupaten	0	0	1	2	0	26	10	39
17. Sekretaris Desa	0	0	18	0	0	0	0	18
<i>Jumlah/Total</i>	2	122	1008	240	582	3898	240	6092
2016	43	51	1697	1520	3402	178	6891	7 125
2015	49	55	1867	1354	3603	209	7137	7 125

Sumber: Badan Kepegawaian Daerah Kabupaten Serdang Bedagai

Source : *Regional Personnel Administration Board of Serdang Bedagai Regency*

**Tabel 2.10.** Banyaknya Surat Nikah yang Dikeluarkan menurut Kecamatan di Kabupaten Serdang Bedagai, 2014 – 2017  
**Number of Marriage Letter Published by District in Serdang Bedagai Regency, 2014 - 2017**

Kecamatan District	2014	2015	2016	2017
(1)	(2)	(3)	(4)	(5)
01. Kotarih	61	47	48	43
02. Silinda	146	134	188	86
03. Bintang Bayu	87	138	79	61
04. Dolok Masihul	551	524	455	428
05. Serbajadi	198	92	134	160
06. Sipispis	298	282	339	226
07. Dolok Merawan	177	135	107	115
08. Tebing Tinggi	551	362	345	337
09. Tebing Syahbandar	285	240	247	235
10. Bandar Khalipah	122	103	113	109
11. Tanjung Beringin	408	361	377	336
12. Sei Rampah	549	462	495	553
13. Sei Bamban	382	276	320	263
14. Teluk Mengkudu	598	506	351	326
15. Perbaungan	802	883	790	760
16. Pegajahan	258	350	237	253
17. Pantai Cermin	800	370	391	389
Serdang Bedagai	6 115	5 265	5 016	4 680

Sumber: Kantor Kementerian Agama Kabupaten Serdang Bedagai

Source : Ministry of Religious Representative Office of Serdang Bedagai Regency

## GOVERNMENT

**Tabel 2.11. Banyaknya P3N, Nikah, Talak, Cerai, dan Rujuk menurut Kecamatan di Kabupaten Serdang Bedagai, 2017**  
*Number of P3N, Marriage, Separate, Divorce, and Reconciliation by District in Serdang Bedagai Regency, 2017*

Kecamatan <i>District</i>	P3N	Nikah <i>Marriage</i>	Talak <i>Separate</i>	Cerai <i>Divorce</i>	Rujuk <i>Reconciliation</i>
(1)	(2)	(3)	(4)	(5)	(6)
01. Kotarih	-	-	-	-	-
02. Silinda	-	-	-	-	-
03. Bintang Bayu	-	-	-	-	-
04. Dolok Masihul	2	-	-	-	-
05. Serbajadi	1	-	-	-	-
06. Sipispis	4	-	-	-	-
07. Dolok Merawan	-	-	-	-	-
08. Tebing Tinggi	6	-	-	-	-
09. Tebing Syahbandar	2	-	-	-	-
10. Bandar Khalipah	-	-	-	-	-
11. Tanjung Beringin	1	-	-	-	-
12. Sei Rampah	6	-	-	-	-
13. Sei Baman	1	-	-	-	-
14. Teluk Mengkudu	3	-	-	-	-
15. Perbaungan	7	-	-	-	-
16. Pegajahan	1	-	-	-	-
17. Pantai Cermin	5	-	-	-	-
Serdang Bedagai	39	4 680	-	-	-
2016	44	5 016	103	73	19
2015	75	5 265	-	-	-

Sumber: Kantor Kementerian Agama Kabupaten Serdang Bedagai  
*Source :Ministry of Religous Representative Office of Serdang Bedagai*

**Tabel 2.12.** Banyaknya Akta Kelahiran yang Dikeluarkan menurut Kecamatan di Kabupaten Serdang Bedagai 2013 – 2017  
*Number of Birth Certificate Disbursed by District in Serdang Bedagai Regency, 2013-2017*

Kecamatan <i>District</i>	2013	2014	2015	2016	2017
(1)	(2)	(3)	(4)	(5)	(6)
01 Kotarih	7 579	7 888	24 601	8 195	26 628
02 Silinda	6 640	6 971	78 285	8 100	81 846
03 Bintang Bayu	9 192	9 634	26 395	10 051	28 077
04 Dolok Masihul	31 499	33 142	38 935	36 052	41 150
05 Serbajadi	13 759	14 509	22 766	16 027	24 943
06 Sipispis	19 402	20 758	17 791	22 878	19 064
07 Dolok Merawan	12 467	12 938	13 516	13 876	14 076
08 Tebing Tinggi	33 498	34 886	22 259	37 276	23 285
09 Tebing Syahbandar	19 283	20 487	35 144	21 735	36 590
10 Bandar Khalipah	12 294	13 542	7 976	18 559	8 393
11 Tanjung Beringin	18 702	20 137	7 869	24 150	8 228
12 Sei Rampah	35 328	37 923	15 663	40 491	16 258
13 Sei Bamban	25 262	26 957	36 464	28 575	37 720
14 Teluk Mengkudu	22 939	24 388	19 356	27 352	20 225
15 Perbaungan	65 397	68 635	27 485	80 173	29 092
16 Pegajahan	17 350	18 452	20 903	19 954	22 007
17 Pantai Cermin	21 993	22 865	9 792	25 956	10 193
Serdang Bedagai	372 584	394 112	425 200	439 400	447 775

Sumber: Dinas Kependudukan dan Pencatatan Sipil  
*Source : Population and Listing on Civil Service Regency*



## GOVERNMENT

**Tabel 2.13. Banyaknya Sertifikat Atas Tanah yang Dikeluarkan menurut Jenis Hak Atas Tanah di Kabupaten Serdang Bedagai, 2013–2017**  
*Number of Land Certificate Disbursed by Type Affair Board in Serdang Bedagai Regency, 2013-2017*

Hak Atas Tanah Affair Board	2013	2014	2015	2016	2017
(1)	(2)	(3)	(4)	(5)	(6)
Hak Milik <i>Property Rights</i>	3 394	4 228	4 228	4 423	6 290
Hak Guna Bangunan <i>Used Construction Rights</i>	0	2	21	19	138
Hak Guna Usaha <i>Concession</i>	0	1	1	0	0
Hak Pakai <i>Rights to Used</i>	0	9	21	8	28
Hak Wakaf	0	21	39	9	21
Jumlah/Total	3 394	4 261	4 310	4 459	6 477

Sumber: Badan Pertanahan Nasional Kabupaten Serdang Bedagai  
Source : National Land Agency of Serdang Bedagai Regency

**Tabel 2.14.** Banyaknya Sertifikat Atas Tanah yang Diterbitkan menurut Kecamatan, 2017  
*Number of Land Certificate Issued by District, 2017*

Kecamatan <i>District</i>	Tahun 2017				
	Hak Milik <i>Property Rights</i>	Hak Guna Bangunan Used <i>Construction Rights</i>	Hak Guna Usaha <i>Concession</i>	Hak Pakai <i>Rights to Used</i>	Hak Guna Bangunan Used <i>Construction Rights</i>
(1)	(2)	(3)	(4)	(5)	(6)
01. Kotarih	-	-	-	-	-
02. Silinda	-	-	-	-	-
03. Bintang Bayu	1	-	-	-	-
04. Dolok Masihul	47	11	-	1	-
05. Serbajadi	24	-	-	-	-
06. Sipispis	4	-	-	-	-
07. Dolok Merawan	4	116	-	1	-
08. Tebing Tinggi	115	-	-	2	-
09. Tebing Syahbandar	9	1	-	2	-
10. Bandar Khalipah	7	-	-	-	-
11. Tanjung Beringin	21	-	-	2	-
12. Sei Rampah	2 049	3	-	3	-
13. Sei Bamban	42	2	-	-	-
14. Teluk Mengkudu	16	1	-	7	-
15. Perbaungan	2 464	1	-	3	-
16. Pegajahan	1 210	-	-	6	-
17. Pantai Cermin	56	3	-	1	-
Jumlah/ <i>Total</i>	6 069	138	-	28	-

Sumber: Badan Pertanahan Nasional Kabupaten Serdang Bedagai

Source : *National Land Agency of Serdang Bedagai Regency*

## GOVERNMENT

**Tabel 2.15.** Banyaknya Kecelakaan dan Korban Lalu Lintas di Kabupaten Serdang Bedagai, 2011-2017  
*Number of Accidents and Traffic Sacrifice in Serdang Bedagai Regency, 2011-2017*

Tahun Year	Jumlah Kecelakaan Number of Accidents	Korban (orang)/Casualty		
		Meninggal Death	Luka Berat Major Injured	Luka Ringan Minor Injured
(1)	(2)	(3)	(4)	(5)
2011	435	113	179	622
2012	435	113	179	622
2013	466	86	68	716
2014	344	72	51	526
2015	330	73	21	551
2016	297	81	48	510
2017	240	72	79	335

Sumber: Kepolisian Resort Serdang Bedagai

Source : Resort Police Command of Serdang Bedagai Regency

**Tabel 2.16.** Banyaknya Peristiwa Kejahatan/Pelanggaran yang Dilaporkan dan Diselesaikan menurut Jenis Kejahatan/Pelanggaran, 2017  
*Number of Crime Reported and Solved by Type of Crime, 2017*

Jenis Kejahatan/Pelanggaran <i>Type of Crime</i>		JTP	JPTP	Jumlah <i>Total</i>
(1)		(2)	(3)	(4)
1.	Kebakaran/ <i>Burning</i>	-	-	-
2.	Pembakaran/ <i>Combustion</i>	-	-	-
3.	Kejahatan Mata Uang/ <i>Currency Crime</i>	-	-	-
4.	Palsu Surat/ <i>Fake Letter</i>	-	-	-
5.	Perkosaan/ <i>Rape</i>	-	-	-
6.	Kejahatan Susila/ <i>Morality</i>	-	-	-
7.	Perjudian/ <i>Gambling</i>	-	-	-
8.	Lirik Wanita Bawah Umur/ <i>Looked at women under the age</i>	-	-	-
9.	Pembunuhan/ <i>Assacination</i>	-	-	-
10.	Anirat	-	-	-
11.	Aniring	-	-	-
12.	Curas	-	-	-
13.	Curat	-	-	-
14.	Curbis	-	-	-
15.	Curanmor	-	-	-
16.	Pemerasan/ancam/ <i>Extortion</i>	-	-	-
17.	Penghinaan	-	-	-
18.	Penculikan/ <i>Kidnapping</i>	-	-	-
19.	Penggelapan	-	-	-

**GOVERNMENT****Tabel 2.16. Lanjutan/Continued Table**

<b>Jenis Kejahatan/Pelanggaran Type of Crime</b>	<b>JTP</b>	<b>JPTP</b>	<b>Jumlah Total</b>
(1)	(2)	(3)	(4)
20. Penipuan/ <i>Deception</i>	-	-	-
21. Pengrusakan	-	-	-
22. Narkoba	-	-	-
23. Penyelundupan	-	-	-
24. Sengketa Tanah	-	-	-
25. Laka Lintas	240	167	407
26. KDRT	-	-	-
27. Terhadap Asal-Usul Perkawinan	-	-	-
28. Perencanaan Pembunuhan	-	-	-
29. Perasaan Tidak Senang	-	-	-
30. Sajam	-	-	-
31. Korupsi	-	-	-
32. Lain-lain/ <i>Others</i>	-	-	-
<i>Jumlah/Total</i>	240	167	407
2016	1 428	886	2 314

Sumber: Kepolisian Resort Serdang Bedagai

Source : Resort Police Command of Serdang Bedagai Regency

**Tabel 2.17.** Banyaknya Perkara Pidana yang Diterima dan Diselesaikan Kejaksaan Negeri Sei Rampah menurut Bulan, 2017  
**Table** *Number of Criminal Cases Received and Settled by Month, 2017*

Bulan Month	Perkara Pidana/Criminal Cases			
	Diterima Received	Putus Decided	Banding Appeal	Kasasi Cassation
(1)	(2)	(3)	(4)	(5)
01. Januari/ January	50	51	1	2
02. Februari/ February	67	51	1	-
03. Maret/ March	71	64	-	1
04. April/ April	71	53	-	1
05. Mei/ May	66	53	-	1
06. Juni/ Juny	33	59	-	-
07. Juli/ July	38	37	2	2
08. Agustus/ August	68	81	-	1
09. September/ September	57	53	1	-
10. Oktober/ October	68	80	-	5
11. November/ November	98	53	3	-
12. Desember/ December	59	22	-	-
Jumlah/Total	746	657	8	13
2016	677	546	5	5

Sumber: Kejaksaan Negeri Sei Rampah

Source : State Prosecutor Office Sei Rampah

## GOVERNMENT

**Tabel 2.18** Banyaknya Perkara Perdata dan Pidana yang Diterima dan Diselesaikan menurut Bulan di Kab. Serdang Bedagai, 2017  
*Number of Civil Claim and Criminal Cases Received And Settled by Month in Serdang Bedagai Regency, 2017*

Bulan <i>Month</i>	Perdata <i>Claim</i>		Pidana <i>Criminal</i>		Jumlah <i>Total</i>	
	Dite- rima <i>Rece- ived</i>	Disele- saikan <i>Settled</i>	Diteri ma <i>Rece- ived</i>	Disele- saikan <i>Settled</i>	Diteri ma <i>Rece- ived</i>	Disele- saikan <i>Sett- led</i>
(1)	(2)	(3)	(4)	(5)	(6)	(7)
01. Januari/ <i>January</i>	2	2	31	31	33	33
02. Februari/ <i>February</i>	3	3	33	33	36	36
03. Maret/ <i>March</i>	2	2	45	45	47	47
04. April/ <i>April</i>	2	2	33	33	35	35
05. Mei/ <i>May</i>	5	5	25	25	30	30
06. Juni/ <i>Juny</i>	-	-	7	7	7	7
07. Juli/ <i>July</i>	3	3	7	7	10	10
08. Agustus/ <i>August</i>	-	-	3	3	3	3
09. September/ <i>September</i>	1	1	9	9	10	10
10. Oktober/ <i>October</i>	-	-	3	3	3	3
11. November/ <i>November</i>	2	2	-	-	2	2
12. Desember/ <i>December</i>	3	3	-	-	3	3
Jumlah/ <i>Total</i>	23	23	196	196	209	209
2016	19	9	327	312	346	321

Sumber: Pengadilan Negeri Tebing Tinggi  
*Source : Office Civil Court of Tebing Tinggi*

**Tabel 2.19** Banyaknya Perkara Perdata dan Pidana yang Diterima dan Diselesaikan menurut Bulan di Kab. Serdang Bedagai, 2017  
**Table** *Number of Civil Claim and Criminal Cases Received and Settled by Month in Serdang Bedagai Regency, 2017*

Bulan <i>Month</i>	Perdata <i>Claim</i>		Pidana <i>Criminal</i>		Jumlah <i>Total</i>	
	Dite- rima <i>Recei- ved</i>	Disele- saikan <i>Settled</i>	Diteri- ma <i>Recei- ved</i>	Disele- saikan <i>Settled</i>	Dite- rima <i>Recei- ved</i>	Disele- saikan <i>Settled</i>
(1)	(2)	(3)	(4)	(5)	(6)	(7)
01. Januari/ <i>January</i>	120	22	1 335	867	1 455	889
02. Februari/ <i>February</i>	137	39	1 472	1 121	1 610	1 160
03. Maret/ <i>March</i>	132	53	1 135	839	1 267	892
04. April/ <i>April</i>	107	43	1 082	783	1 189	826
05. Mei/ <i>May</i>	102	35	1 540	1 287	1 642	1 322
06. Juni/ <i>June</i>	87	19	1 346	835	1 433	854
07. Juli/ <i>July</i>	95	16	1 370	906	1 465	922
08. Agustus/ <i>August</i>	125	51	1 916	1 451	2 041	1 502
09. September/ <i>September</i>	104	32	1 900	1 464	2 004	1 496
10. Oktober/ <i>October</i>	111	37	1 769	1 379	1 880	1 416
11. November/ <i>November</i>	104	28	3 198	2 673	3 302	2 701
12. Desember/ <i>December</i>	102	22	2 742	2 073	2 844	2 095
Jumlah/ <i>Total</i>	1 326	397	20 806	15 678	22 132	16 075
2016	204	141	2 569	2 382	2 773	2 523

Sumber: Pengadilan Negeri Lubuk Pakam  
 Source : *Office Civil Court of Lubuk Pakam*



## GOVERNMENT

**Tabel 2.20.** Banyaknya Perkara yang Diterima Pengadilan Agama menurut Bulan di Kabupaten Serdang Bedagai, 2017  
*Number of Cases Received Religious Court Office by Month in Serdang Bedagai Regency, 2017*

Bulan Month	Pengesahan Nikah Marriage	Cerai Talak Separate	Ta'lik Talak/ Pasakh Divorce	Harta/Goods Bersama Warisan Collective Legacy		Lainnya Other	Jumlah Total
(1)	(2)	(3)	(4)	(5)	(6)	(7)	(8)
01. Januari/ January	1	3	27	-	-	-	31
02. Februari/ February	-	2	18	-	-	2	22
03. Maret/ March	-	1	15	-	1	-	17
04. April/ April	-	2	16	-	-	1	19
05. Mei/ May	-	4	17	-	-	-	21
06. Juni/ Juni	-	-	10	-	-	-	10
07. Juli/ July	-	5	17	-	-	1	23
08. Agustus/ August	-	2	25	-	1	-	28
09. September/ September	-	1	18	-	-	1	20
10. Oktober/ October	-	1	14	-	-	-	15
11. November/ November	-	2	20	-	-	1	23
12. Desember/ December	1	3	22	-	-	-	26
Jumlah/Total	2	26	219	-	2	6	255
2016	1	41	196	-	-	2	240

Sumber: Pengadilan Agama Lubuk Pakam  
Source : Religious Court Office of Lubuk Pakam

**Tabel 2.21.** Banyaknya Narapidana menurut Bulan dan Jenis Kelamin di Kabupaten Serdang Bedagai, 2017  
*Number of Prisoner by Month and Sex in Sedang Bedagai Regency, 2017*

	Bulan Month	Laki-Laki Male	Perempuan Female	Jumlah Total
	(1)	(2)	(3)	(4)
01.	Januari/January	16	-	16
02.	Februari/February	26	1	27
03.	Maret/March	17	-	17
04.	April/April	10	-	10
05.	Mei/May	4	-	4
06.	Juni/June	5	-	5
07.	Juli/July	5	1	6
08.	Agustus/August	3	-	3
09.	September/September	1	-	1
10.	Oktober/October	-	-	-
11.	November/November	9	-	9
12.	Desember/December	-	-	-
	Jumlah/Total	96	2	98
	2016	144	11	155

Sumber: Rumah Tahanan Negara Tebing Tinggi dan Lubuk Pakam  
*Source : Prison of Tebing Tinggi and Lubuk Pakam*



# PENDUDUK DAN KETENAGAKERJA

POPULATION AND EMPLOYMENT

3

Penduduk **Serdang Bedagai** Tahun 2017 :

**612.924** Jiwa

**50,19%**  
Laki Laki



**49,81%**  
Perempuan

**148.942**

Rumah Tangga



**100,77**

Sex Ratio



Kepadatan Penduduk **323**





### 3.1. Penduduk

Kabupaten Serdang Bedagai merupakan Kabupaten baru yang merupakan hasil pemekaran dari wilayah Kabupaten Deli Serdang. Jumlah penduduk Kabupaten Serdang Bedagai pada tahun 2017 berjumlah 612 924 jiwa dengan komposisi jumlah penduduk laki-laki 307 722 jiwa dan perempuan 305 202 jiwa.

Kepadatan penduduk Kabupaten Serdang Bedagai pada tahun 2017 adalah sebesar 323 jiwa/km<sup>2</sup>. Kepadatan penduduk terbesar adalah di Kecamatan Perbaungan yaitu sebesar 933 jiwa/km<sup>2</sup>, disusul kecamatan Teluk Mengkudu 632 jiwa/km<sup>2</sup>, Sei Baman 610 jiwa/km<sup>2</sup>. Sedangkan kecamatan dengan kepadatan penduduk terendah adalah kecamatan Kotarih 105 jiwa/km<sup>2</sup>, dan Kecamatan Bintang Bayu 113 jiwa/Km<sup>2</sup>.

Ditinjau dari segi persebaran penduduk, jumlah penduduk terbanyak adalah di Kecamatan Perbaungan yaitu sebesar 104 178 jiwa atau sebesar 17,00 persen dari seluruh penduduk Kabupaten Serdang Bedagai. Jumlah penduduk terendah ada di Kecamatan Kotarih yaitu sebesar 8 184 jiwa atau 1,34 persen.

### 3.1. Population

*Serdang Bedagai Regency is a new regency that come from Deli Serdang Regency. In 2017, the number of population's Serdang Bedagai was 612 924 persons that divided into 307 722 male and 305 202 female.*

*The population density of Serdang Bedagai Regency in 2017 was 323 persons per square kilometers. Perbaungan District had the biggest population density 933 person per square kilometers, Teluk Mengkudu District 632 persons per square kilometers. then followed by Sei Baman District 610 persons per square kilometers. Otherwise, Kotarih District had the lowest population density 105 persons per square kilometers and Bintang Bayu District 113 persons per square kilometers.*

*In Terms of Population Distribution, The Largest Population in Perbaungan District in the Amount of 104 178 people or by 17.00 percent of The Entire population Serdang Bedagai Regency. Lowest Number of Poopulation in Kotarih District in the amount 8 184 people or 1.34 percent.*

Dilihat dari kelompok umur, persentase penduduk usia 0-14 tahun sebesar 30,83 persen, 15-59 tahun sebesar 61,41 persen, dan 60 tahun keatas sebesar 7,76 persen yang berarti jumlah penduduk usia produktif lebih besar dibandingkan usia non produktif dengan rasio beban ketergantungan sebesar 55,33 artinya setiap 100 orang penduduk usia produktif menanggung 55 hingga 56 orang penduduk usia non produktif.

### 3.2. Tenaga Kerja

Jumlah penduduk Kabupaten Serdang Bedagai tahun 2017 yang merupakan angkatan kerja sebanyak 264 902 orang, terdiri dari 245 891 orang berstatus bekerja dan 19 011 orang yang menganggur. Tingkat partisipasi angkatan kerja (TPAK) sebesar 63,05 persen dan Tingkat pengangguran terbuka (TPT) mencapai 7,18 persen.

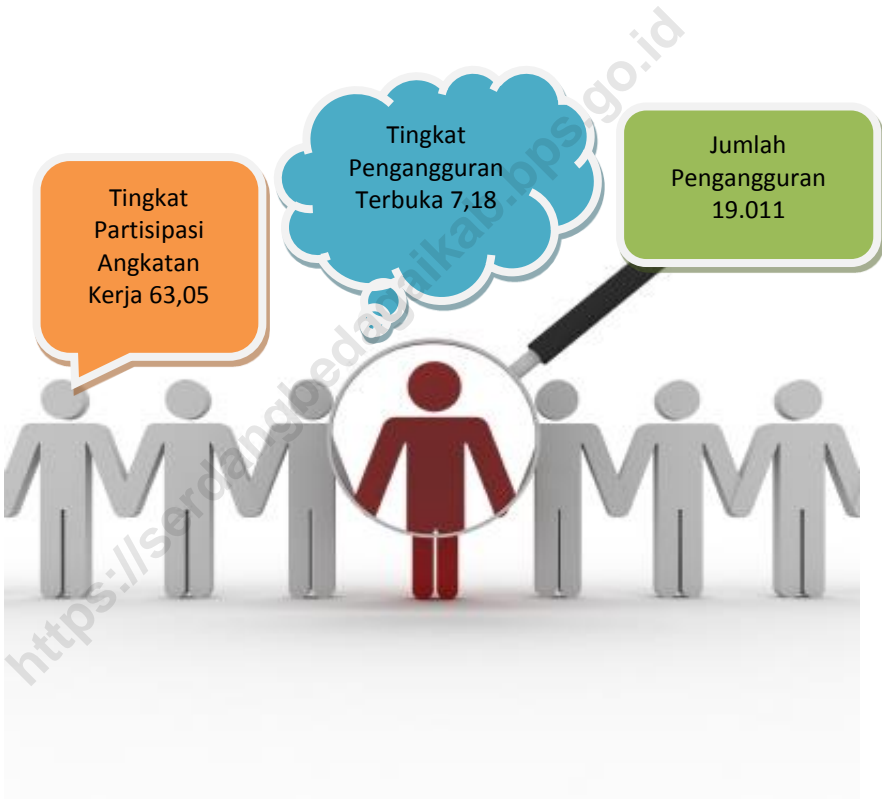
Banyaknya pencari kerja yang terdaftar tahun 2017 sebanyak 827 orang dan 170 orang diantaranya sudah ditempatkan.

*Population percentage of age group 0-14 years was 31.06 percent, 15-59 years was 66.12 percent and 60 or over was 2.28 percent, that means number of productive ages population outnumbered non productive age whereas the dependency ratio of the population was 62.60, it means in 100 persons of productive ages population there was about 55 until 56 persons of non productive ages population.*

### 3.2. Man Power

*Population of labour Force of Serdang Bedagai Regency in 2017 were 264 902 person, consisted of 245 891 employed and 19 011 unemployed. Labour Force Participant Rate was 63.05 percent and Open Unemployee Rate was 7,18 percent.*

*The number of job seekers that registered on Man Power Service of Serdang Bedagai Regency in 2017 was 827 persons and 170 persons of them had been allocated.*





## POPULATION AND EMPLOYMENT

### 3. Penduduk dan Ketenagakerjaan/*Population and Employment*

#### 3.1 Penduduk/*Population*

Tabel 3.1.1 Jumlah Rumah Tangga dan Penduduk menurut Jenis Kelamin di Kabupaten Serdang Bedagai, 2012-2017  
*Table* Number of Household and Population by Sex in Serdang Bedagai Regency, 2012-2017

T a h u n <i>Year</i>	Jumlah Rumah Tangga <i>Number of Household</i>	Penduduk/ <i>Population</i>		Jumlah <i>Total</i>
		Laki-laki <i>Male</i>	Perempuan <i>Female</i>	
(1)	(2)	(3)	(4)	(5)
2012	146 772	301 692	299 509	601 201
2013	167 424	303 101	300 771	603 872
2014	148 033	304 403	301 964	606 367
2015	148 402	305 513	303 178	608 691
2016	148 942	306 620	304 286	610 906
2017	149 435	307 722	305 202	612 924

Sumber : Badan Pusat Statistik Kabupaten Serdang Bedagai  
*Source : BPS - Statistics of Serdang Bedagai Regency*

**Tabel 3.1.2** Banyaknya Desa/Kelurahan, Luas Wilayah dan Kepadatan Penduduk menurut Kecamatan, 2017  
*Number of Villages/Sub Urban, Area and Population Density by District, 2017*

Kecamatan <i>District</i>	Banyaknya Desa/Kelurahan <i>Sum of Villages/Sub Urban</i>	Luas Wilayah <i>Area (Km<sup>2</sup>)</i>	Jumlah Penduduk <i>Number of Population</i>	Kepadatan Penduduk <i>Population Density (Jiwa/Km<sup>2</sup>)</i>	Persentase Penduduk <i>Population Percentage (%)</i>	
(1)	(2)	(3)	(4)	(5)	(6)	
Kotarih	11	78,02	8184	105	1,34	
Silinda	9	56,74	8521	150	1,39	
Bintang Bayu	19	95,59	10832	113	1,77	
Dolak Masihul	28	237,42	49608	209	8,09	
Serbajadi	10	50,69	20014	395	3,27	
Sipispis	20	145,26	32371	223	5,28	
Dolak Merawan	17	120,60	17404	144	2,84	
Tebing Tinggi	14	182,29	41470	227	6,77	
Tebing Syahbandar	10	120,30	33004	274	5,38	
Bandar Khalipah	5	116,00	25390	219	4,14	
Tanjung Beringin	8	74,17	37856	510	6,18	
Sei Rampah	17	198,90	65309	328	10,66	
Sei Baman	10	72,26	44053	610	7,19	
Teluk Mengkudu	12	66,95	42307	632	6,90	
Perbaungan	28	111,62	104178	933	17,00	
Pegajahan	13	93,12	27566	296	4,50	
Pantai Cermin	12	80,30	44857	559	7,32	
Jumlah/ <i>Total</i>	2017	243	1 900,22	612 924	323	100,00
	2016	243	1 900,22	610 906	321	100,00

Sumber : Badan Pusat Statistik Kabupaten Serdang Bedagai

Source :BPS - Statistics of Serdang Bedagai Regency

## POPULATION AND EMPLOYMENT

**Tabel** 3.1.3 Luas Wilayah dan Kepadatan Penduduk, 2012–2017  
**Table** *Area and Population Density, 2012–2017*

T a h u n <i>Year</i>	Luas Wilayah <i>Area</i> (Km <sup>2</sup> )	Banyaknya Penduduk <i>Number of</i> <i>Population</i>	Kepadatan Penduduk <i>Population</i> <i>Density</i> (Jiwa/Km <sup>2</sup> )
(1)	(2)	(3)	(4)
2012	1900,22	601 201	316
2013	1 900,22	603 872	318
2014	1 900,22	606 367	319
2015	1 900,22	608 691	320
2016	1 900,22	610 906	321
2017	1 900,22	612 924	323

Sumber : Badan Pusat Statistik Kabupaten Serdang Bedagai

Source : *BPS - Statistics of Serdang Bedagai Regency*

**Tabel 3.1.4** Banyaknya Rumah Tangga dan Penduduk menurut Kecamatan dan Jenis Kelamin, 2017  
*Number of Household and Population by District and Sex, 2017*

Kecamatan <i>District</i>	Jumlah Rumah Tangga <i>Household</i>	Laki-laki <i>Male</i>	Perempuan <i>Female</i>	Rasio Jenis Kelamin <i>Sex Ratio</i>	Jumlah <i>Total</i>	
(1)	(2)	(3)	(4)	(5)	(6)	
Kotarih	2 078	4 145	4 039	102,62	8 184	
Silinda	2 188	4 288	4 233	101,30	8 521	
Bintang Bayu	2 886	5 483	5 349	102,51	10 832	
Dolok Masihul	12 938	24 511	25 097	97,67	49 608	
Serbajadi	5 039	9 889	10 125	97,67	20 014	
Sipispis	8 252	16 503	15 868	104,00	32 371	
Dolok Merawan	4 547	8 743	8 661	100,95	17 404	
Tebing Tinggi	10 453	20 670	20 800	99,38	41 470	
Tebing						
Syahbandar	8 189	16 546	16 458	100,53	33 004	
Bandar Khalipah	6 105	12 619	12 771	98,81	25 390	
Tanjung Beringin	8 717	19 331	18 525	104,35	37 856	
Sei Rampah	15 938	32 910	32 399	101,58	65 309	
Sei Baman	10 440	22 017	22 036	99,91	44 053	
Teluk Mengkudu	10 008	21 313	20 994	101,52	42 307	
Perbaungan	24 448	52 198	51 980	100,42	104 178	
Pegajahan	6 868	13 929	13 637	102,14	27 566	
Pantai Cermin	10 341	22 627	22 230	101,79	44 857	
Jumlah/ <i>Total</i>	2017	149 435	307 722	305 202	100,83	612 924
	2016	148 942	306 620	304 286	100,77	610 906
	2015	148 402	305 513	303 178	100,77	608 691

Sumber : Badan Pusat Statistik Kabupaten Serdang Bedagai

Source : BPS - Statistics of Serdang Bedagai Regency

## POPULATION AND EMPLOYMENT

**Tabel** 3.1.5 Banyaknya Penduduk menurut Golongan Umur dan Jenis Kelamin, 2017  
*Table* 3.1.5 *Number of Population by Age Group and Sex, 2017*

Golongan Umur <i>Age Group</i>	Laki-Laki <i>Male</i>	Perempuan <i>Female</i>	Jumlah <i>Total</i>
(1)	(2)	(3)	(4)
0 - 4	32 965	31 305	64 270
5 - 9	32 709	31 718	64 427
10 - 14	30 180	28 553	58 733
15 - 19	27 918	25 559	53 477
20 - 24	25 234	23 349	48 583
25 - 29	23 364	23 038	46 402
30 - 34	21 875	22 166	44 041
35 - 39	20 825	21 425	42 250
40 - 44	20 676	20 444	41 120
45 - 49	18 653	19 720	38 373
50 - 54	16 736	17 160	33 896
55 - 59	13 577	14 275	27 852
60 - 64	9 566	9 611	19 177
65 - 69	5 896	6 792	12 688
70 - 75	3 709	4 673	8 382
75+	3 839	5 414	9 253
Jumlah/ <i>Total</i>			
2017	307 722	305 202	612 924
2016	306.620	304.286	610.906
2015	305 513	303 178	608 691

Sumber : Badan Pusat Statistik Kabupaten Serdang Bedagai

Source : BPS - Statistics of Serdang Bedagai Regency

**Tabel** 3.1.6 Persentase Wanita Berusia 10 Tahun Ke atas yang Pernah Kawin menurut Umur pada Perkawinan Pertama, 2016 -2017  
*Percentage of Women of 10 Yearsof Age and OverEver Married by First Aged Married, 2016-2017*

Golongan Umur <i>Age Group</i>	2016	2017
(1)	(2)	(3)
10-16	7,79	5,36
17-24	76,42	81,28
25 +	15,79	14,57
<i>Singular Mean At First Marriage (SMAM)</i>	20,93	22,75

Sumber : BPS Survei Sosial Ekonomi Nasional 2016-2017  
 Source : BPS-National Socio Economic Survey 2016-2017

## POPULATION AND EMPLOYMENT

**Tabel** 3.1.7 Persentase Penduduk Berumur 10 Tahun Ke atas menurut Pendidikan Tertinggi yang Ditamatkan dan Jenis Kelamin, 2017  
*Percentage of Population 10 Years of Age and Over by Education Level Attainment and Sex, 2017*

Pendidikan yang ditamatkan <i>Education Level Attainment</i>	Laki – laki <i>Male</i>	Perempuan <i>Female</i>	Jumlah <i>Total</i>
(1)	(2)	(3)	(4)
01. Tidak punya ijazah <i>Never Attended School Primary School Not Completed</i>	15,74	22,09	18,91
02. Sekolah Dasar <i>Primary School</i>	31,62	29,60	30,61
03. SMP <i>Junior High School</i>	19,97	20,96	20,47
04. SMU <i>High School General Senior</i>	29,91	22,29	26,09
05. Diploma I. II <i>Dipl. I. II</i>	0,18	0,93	0,56
06. Diploma III/Akademi <i>Bachelor</i>	0,30	0,75	0,53
07. Diploma IV/S I	2,28	3,38	2,83
Jumlah/ <i>Total</i>	100	100	100

Sumber : Badan Pusat Statistik Kabupaten Serdang Bedagai  
*Source : BPS - Statistics of Serdang Bedagai Regency*

**Tabel** 3.1.8 Banyaknya Penduduk menurut Kelompok Usia Sekolah, 2017  
**Table** Number of Population by Age Group School, 2017

Golongan Umur <i>Age Group</i>	Laki-Laki <i>Male</i>	Perempuan <i>Female</i>	Jumlah <i>Total</i>
(1)	(2)	(3)	(4)
0	6,572	6,304	12,876
1 - 2	13,546	13,006	26,552
3 - 4	13,470	12,616	26,086
5 - 6	13,417	13,135	26,552
7 - 12	37,499	35,663	73,162
13 - 15	17,736	16,707	34,443
16 - 18	16,727	15,486	32,213
19 - 24	30,514	28,167	58,681
25 - 44	86,914	87,336	174,250
45 +	70,225	75,866	146,091
<b>Jumlah/Total</b>	<b>306,620</b>	<b>304,286</b>	<b>610,906</b>
15 - 35	102,848	98,881	201,729
5 - 17	79,847	76,012	155,859

Sumber : Badan Pusat Statistik Kabupaten Serdang Bedagai  
 Source : BPS - Statistics of Serdang Bedagai Regency



## POPULATION AND EMPLOYMENT

### 3.2. Tenaga Kerja/*Employment*

**Tabel** 3.2.1 Penduduk Berumur 15 Tahun Ke atas menurut Jenis Kegiatan Utama Seminggu yang Lalu, 2016–2017  
*Table* 3.2.1 *Population 15 Years of Age and Over by Type of Activity During the Previous Week, 2016 – 2017*

Jenis Kegiatan Utama <i>Type of Activity</i>	2016	2017
(1)	(2)	(3)
1. Angkatan Kerja/ <i>Labour force</i>	264 902	285 081
a. Bekerja/ <i>Employment</i>	245 891	268 033
b. Penganggur/ <i>Unemployment</i>	19 011	17 048
2. Bukan Angkatan Kerja (Mengurus Rumah Tangga, dan Lainnya)/ <i>Non labor force</i>	155 231	140 413
Jumlah <i>Total</i>	420 133	425 494
Tingkat Partisipasi Angkatan Kerja (TPAK) <i>Labor force Participation Rate</i>	63,05	67,00
Tingkat Pengangguran Terbuka (TPT) <i>Open Employment Rate</i>	7,18	5,98

Sumber : BPS-Survei Angkatan Kerja Nasional Agustus 2016-2017

Source : *BPS-National Labour Force Survey August 2016-2017*

**Tabel** 3.2.2 Penduduk Berumur 15 Tahun Ke atas menurut Jenis Kelamin dan Jenis Kegiatan Utama Seminggu yang Lalu, 2017  
*Population 15 Years of Age and Over by Sex and Type of Activity During the Previous Week, 2017*

Jenis Kegiatan Utama <i>Type of Activity</i>	Laki-laki <i>Male</i>	Perempuan <i>Female</i>	Jumlah <i>Total</i>
(1)	(2)	(3)	(4)
1. Angkatan Kerja/ <i>Labour force</i>	195 490	99 635	285 081
a. Bekerja/ <i>Employment</i>	178 980	89 094	268 033
b. Penganggur/ <i>Unemployment</i>	6 511	10 541	17 048
2. Bukan Angkatan Kerja (Mengurus Rumah Tangga, dan Lainnya)/ <i>Non labor force</i>	26 378	113 991	140 413
Jumlah/ <i>Total</i>	211 868	213 626	425 494
Tingkat Partisipasi Angkatan Kerja (TPAK) <i>Labor force Participation Rate</i>	87,55	46,64	67,00
Tingkat Pengangguran Terbuka (TPT) <i>Open Employment Rate</i>	3,51	10,58	5,98

Sumber : BPS-Survei Angkatan Kerja Nasional Agustus 2015-2016

Source : BPS-National Labour Force Survey August 2015-2016

\*) Data Tahun 2016 tidak tersedia

## POPULATION AND EMPLOYMENT

**Tabel** 3.2.3 Penduduk Berumur 15 Tahun Ke atas menurut Status Pekerjaan Utama dan Pendidikan yang Ditamatkan, 2016-2017  
*Population 15 Years of Age and Over by Employment Status and Education Level, 2016-2017*

Status Pekerjaan Utama <i>Employment status</i>	Pendidikan yang Ditamatkan <i>Educational Attainment</i>			Jumlah <i>Total</i>
	SD Kebawah	SLTP	SLTA Ke atas	
(1)	(2)	(3)	(4)	(5)
<b>Tahun/Year 2016</b>				
Angkatan Kerja <i>Labour Force</i>	99 688	62 656	102 558	264 902
a. Bekerja <i>Employment</i>	96 196	58 066	91 629	245 891
b. Penganggur <i>Unemployment</i>	3 492	4 590	10 929	19 011
<b>Tahun/Year 2017</b>				
Angkatan Kerja <i>Labour Force</i>	107 282	67 429	110 370	285 081
a. Bekerja <i>Employment</i>	104 858	63 295	99 880	268 033
b. Penganggur <i>Unemployment</i>	3 131	4 116	9 800	17 048

Sumber : BPS-Survei Angkatan Kerja Nasional Agustus 2016-2017  
Source : BPS-National Labour Force Survey August 2016-2017

**Tabel** 3.2.4 Penduduk Berumur 15 Tahun Ke atas yang Bekerja menurut Kelompok Umur dan Jenis Kelamin, 2017  
*Table* 3.2.4 *Population 15 Years of Age and Over Who Worked by Age Group and Sex, 2017*

Kelompok Umur <i>Age Group</i>	Laki-Laki <i>Male</i>	Perempuan <i>Female</i>	Jumlah <i>Total</i>
(1)	(2)	(3)	(4)
15 – 19	8 563	3 586	12 150
20 – 24	22 148	9 252	31 400
25 – 29	22 569	6 708	29 278
30 – 34	22 716	9 846	32 562
35 – 39	22 119	13 050	35 169
40 – 44	22 009	10 256	32 265
45 – 49	19 405	10 894	30 299
50 – 54	16 533	11 330	27 863
55 – 59	13 231	5 840	19 071
60+	12 086	5 890	17 976
Jumlah	181 380	86 653	268 033

Sumber : BPS-Survei Angkatan Kerja Nasional Agustus 2016-2017

Source : BPS-National Labour Force Survey August 2016-2017

## POPULATION AND EMPLOYMENT

**Tabel** 3.2.5 Penduduk Berumur 15 Tahun Ke atas yang Bekerja menurut Lapangan Pekerjaan Utama dan Jenis Kelamin, 2017  
*Population 15 Years of Age and Over Who Worked by Main Industry and Sex, 2017*

Lapangan Pekerjaan Utama <i>Main Industry</i>	Laki-Laki <i>Male</i>	Perempuan <i>Female</i>	Jumlah <i>Total</i>
(1)	(2)	(3)	(4)
Pertanian (1) <i>Agriculture</i>	89 620	22 954	112 574
Industri (2, 3, 4 dan 5) <i>Industry</i>	43 005	6 125	49 130
Jasa – jasa (6, 7, 8, dan 9) <i>Services</i>	48 773	57 556	106 329
Jumlah/ <i>Total</i>	2017	86 653	268 033
	2016	79 495	245 891

Sumber : BPS-Survei Angkatan Kerja Nasional Agustus 2016-2017

Source : BPS-National Labour Force Survey August 2016-2017

**Tabel 3.2.6** Penduduk Berumur 15 Tahun Ke atas yang Bekerja menurut Pendidikan yang Ditamatkan dan Jenis Kelamin, 2017  
*Population 15 Years of Age and Over Who Worked by Educational Attainment and Sex, 2017*

Pendidikan yang Ditamatkan <i>Educational Attainment</i>		Laki-Laki <i>Male</i>	Perempuan <i>Female</i>	Jumlah <i>Total</i>
(1)		(2)	(3)	(4)
SD ke bawah/ <i>Under SD</i>		69 215	37 139	106 354
SLTP/ <i>SLTP</i>		41 137	17 209	58 346
SLTA ke atas/ <i>Over SLTA</i>		71 028	32 304	103 333
Jumlah/ <i>Total</i>	2017	181 380	86 653	268 033
	2016	166 396	79 495	245 891

Sumber : BPS-Survei Angkatan Kerja Nasional Agustus 2016-2017  
 Source : BPS-National Labour Force Survey August 2016-2017

## POPULATION AND EMPLOYMENT

**Tabel** 3.2.7 Banyaknya Pencari Kerja yang Terdaftar dan Ditempatkan menurut Pendidikan Tertinggi yang Ditamatkan dan Jenis Kelamin, 2017  
*Number of Registered Job Applicants and Placements of Workers by Educational Attainment and Sex, 2017*

	Pendidikan yang Ditamatkan <i>Educational Attainment</i>	Terdaftar/ <i>Registered</i>		Ditempatkan/ <i>Placement</i>	
		Lk/ <i>Male</i>	Pr/ <i>Female</i>	Lk/ <i>Male</i>	Pr/ <i>Female</i>
	(1)	(2)	(3)	(4)	(5)
1	Tidak sekolah/ <i>Never attend school</i>	-	-	-	-
2	SD Tidak Tamat/ <i>Net Comp. of primary school</i>	-	-	-	-
3	SD & setingkatnya/ <i>Primary School</i>	54	156	33	133
4	SLTP Umum/ <i>General Junior High School</i>	45	289	23	250
5	SMEP/ <i>Economical Junior High School</i>	-	-	-	-
6	ST/ <i>Technical Junior High School</i>	-	-	-	-
7	SLTP Lainnya/ <i>Other Junior High School</i>	5	46	2	27
8	SLTA Umum/ <i>General Senior High School</i>	67	360	45	319
9	STM/ <i>Senior Technical High School</i>	56	6	20	3
10	SMEA/ <i>Economical Senior High School</i>	45	234	32	219
11	SKKA	-	-	-	-
12	SPG/ <i>Teacher Education for Primary School</i>	-	-	-	-
13	SPSA	-	-	-	-
14	KPG	-	-	-	-

Tabel 3.2.7 Lanjutan/Continued  
Table

	Pendidikan yang Ditamatkan <i>Educational Attainment</i>	Terdaftar/ <i>Registered</i>		Ditempatkan/ <i>Placement</i>	
		Lk/ <i>Male</i>	Pr/ <i>Female</i>	Lk/ <i>Male</i>	Pr/ <i>Female</i>
	(1)	(2)	(3)	(4)	(5)
15	PGSLP/ <i>Teacher Education for Junior School</i>	-	-	-	-
16	SMOA	-	-	-	-
17	SMPP	-	-	-	-
18	SPMA/ <i>Senior Agriculture High School</i>	-	-	-	-
19	SLTA lainnya/ <i>Other vocational High School</i>	12	57	7	37
20	Sarjana Muda. D3. Akademi/ <i>Bachelor</i>	24	88	3	75
21	Sarjana Lengkap/ <i>Graduate</i>	57	62	38	39
	Jumlah/ <i>Total</i>				
	2017	365	1 298	203	1 102
	2016	196	631	150	523
	2015	162	551	133	465

Sumber : Dinas Sosial Koperasi Kabupaten Serdang Bedagai

Source : Social, Manpower and Coperation Office of Serdang Bedagai Regency



## POPULATION AND EMPLOYMENT

**Tabel** 3.2.8 Banyaknya Pencari Kerja yang Belum Ditempatkan menurut Jabatan Pekerjaan dan Jenis Kelamin, 2017  
*Table* *Number of Unplacement of Job Attainment by Occupation and Sex, 2017*

	Jabatan Pekerjaan <i>Occupation</i>	Laki-laki <i>Male</i>	Perempuan <i>Female</i>	Jumlah <i>Total</i>
	(1)	(2)	(3)	(4)
1.	Tenaga profesional, Teknisi dan sejenisnya/ <i>Professionalism technician</i>	217	115	332
2.	Tenaga Kepemimpinan, tata laksana, dan tata usaha/ <i>Leader and operation</i>	110	187	297
3.	Tenaga tata usaha/ <i>Clerk</i>	125	130	255
4.	Tenaga penjualan/ <i>Sales employer</i>	123	120	243
5.	Tenaga jasa/ <i>Service</i>	64	21	85
6.	Tenaga usaha pertanian/ <i>Farmer</i>	178	143	321
7.	Tenaga produksi, operator alat-alat pengangkutan dan pekerja kasar/ <i>Production worker related activity and transport operator</i>	139	113	312
8.	Lainnya/ <i>etc</i>	23	12	35
	Jumlah/ <i>Total</i>			
	2017	979	841	1 880
	2016	1 082	1 136	2 218
	2015	1 343	1 548	2 891

Sumber : Dinas Sosial Kabupaten Serdang Bedagai

Source : Social, Manpower and Cooperation Office of Serdang Bedagai Regency

# SOSIAL

---

## SOCIAL

# 4

BAB  
Chapter

### Jumlah Murid SD, SMP dan SMA Di Serdang Bedagai 2017

**77.679**  
**(orang)**  
**SD**

**24.714**  
**(orang)**  
**SMP**

**11.954**  
**(orang)**  
**SMA**





#### 4.1. Pendidikan dan Kebudayaan

Peningkatan kualitas dan partisipasi sekolah penduduk tentunya harus diimbangi dengan menyediakan sarana fisik pendidikan dan jumlah guru yang memadai. Pada tahun 2017 terdapat 466 Sekolah Dasar (SD) dengan jumlah murid 76.901 orang dan jumlah guru 4.633 orang. Untuk Sekolah Lanjutan Tingkat Pertama (SLTP) terdapat 87 sekolah, 24.529 orang murid dan 1.432 orang guru. Sementara itu untuk Sekolah Menengah Umum (SMU) terdapat 40 sekolah, jumlah murid dan guru masing-masing 11.982 orang dan 707 orang. Pada tahun yang sama, SLTA Kejuruan terdapat 39 sekolah, 652 guru dan 11.480 siswa.

Rasio murid terhadap guru untuk tingkat SD adalah 16 murid per guru. Untuk SLTP rasio murid terhadap guru adalah 18 murid per guru. Sementara untuk tingkat SLTA (SMU + SMK) rasio murid terhadap guru adalah 18 murid per guru.

Selain itu, di Kabupaten Serdang Bedagai juga terdapat sekolah agama yang setara dengan sekolah umum yaitu,

- 40 Madrasah Ibtidaiyah (MI)

#### 4.1. Education and Culture

*To improve the quality and participation of school, it have to be balanced with provision of educational facilities as well as adequate teaching staff. In 2017,*

- *There were 466 Elementary Schools with 76,901 students and 4,633 teachers.*
- *There were 87 Junior High Schools (JHS) with 24,529 students and 1,432 teachers.*
- *There were 40 General Senior High School (SHS) with 11,982 students and 707 teachers.*
- *There were 39 Vacational Senior High Schools (SHS) with 652 teachers and 11,480 students.*

*Ratio of students to teachers for elementary school was 16 students per teachers. In Level JHS, ratio of students to schools was 17 students per teachers. In the meantime ratio of students to schools in SHS (General + Vacational) was 18 students per teachers.*

*Beside the general school that had been mentioned before, there were also Islamic School that were equal to general ones. The number of schools, teachers and students were:*

- *40 Madrasah Ibtidaiyah*

dengan 6.842 murid dan 409 guru.

- 63 Madrasah Tsanawiyah (MTs) dengan 11.561 murid dan 794 guru.
- 26 Madrasah Aliyah (MA) dengan 3.576 murid dan 186 guru.

#### **4.2. Kesehatan dan KB**

Kesehatan merupakan salah satu hal terpenting dalam kehidupan manusia. Tersedianya sarana dan prasarana kesehatan yang memadai sangat membantu dalam upaya meningkatkan kesehatan masyarakat sekaligus meningkatkan kualitas sumber daya manusia.

Sarana kesehatan di tingkat kecamatan dan pedesaan cukup memadai. Pada tahun 2017 tercatat 6 rumah sakit, 20 puskesmas, 817 posyandu, 10 rumah bersalin dan 244 klinik/balai kesehatan.

Tenaga kesehatan terbagi menjadi tenaga medis dan tenaga non medis. Tenaga medis meliputi 88 dokter umum, 22 dokter gigi, 258 perawat dan 38 farmasi. Tenaga non medis meliputi 27 ahli gizi, 58 teknisi medis (termasuk ahli

*with 6,842 students and 409 teachers.*

- *63 Madrasah Tsanawiyah with 11,561 students and 794 teachers.*
- *26 Madrasah Aliyah with 3,576 students and 186 teachers.*

#### **4.2. Health and Family Planning**

*Health is one of the most important things in human life. The availability of health facilities and infrastructures will very support in increasing the society health and human resources quality.*

*Health facilities in the District and villages is sufficient enough. In 2017 there were 6 general hospitals, 20 public health centers, 817 public health sub centers and 10 private maternity hospital and 244 clinic/health center.*

*Health worker divided into medical worker and non medical worker. Medical workers included 88 general physicians, 22 dentist, 258 nurses and 38 pharmacys. Non medical workers included 27 nutritionist, 58 medical workers (including radiologist,*

radiologi, fisioterapi, dan penata anastesi), 15 sanitasi, dan 85 kesehatan masyarakat.

Penolong kelahiran di Kabupaten Serdang bedagai mayoritas ditolong oleh tenaga kesehatan (dokter dan bidan) yaitu sebesar 99,92 persen sisanya ditolong oleh tenaga non kesehatan (dukun).

### 4.3. Agama

Pelayanan terhadap kegiatan yang bersifat keagamaan harus senantiasa ditingkatkan. Kehidupan beragama yang baik di masyarakat dapat dijadikan benteng dalam menghadapi berbagai permasalahan yang mungkin timbul dalam kehidupan sehari-hari.

Jumlah sarana ibadah yang ada di Serdang Bedagai antara lain Mesjid sebanyak 679 buah, Musholla/Langgar 550 buah, Gereja katolik 84 buah, gereja protestan 320 buah, Pura 1 buah dan Vihara 37 buah.

Jumlah jemaah haji yang berangkat ke tanah suci Tahun 2017 yang dikoordinir oleh pemerintah sebanyak 665 orang, yang terdiri dari 265 jemaah laki-laki dan 400 jemaah perempuan.

*physioterapists, and stylist anesthesia), 15 Sanitation, and 85 public health.*

*Birth attendants in serdang bedagai regency, most of them helped by medical worker (doctor and midwife) as many as 99,92 percent, the rest helped by on medical worker (shaman)*

### 4.3. Religion

*Service to religious activities should be maintained and increased. A harmonious religious life will become a good defend to ancounter all social culture problems that might be happened in the society.*

*Number of religious facilities in Serdang Bedagai is 679 Mosques, 550 Mushollahs/Little Mosques, 84 Chatolic Church, 320 Pertestant Churches, 1 Temples and 37 Viharas.*

*The number of moslem pilgrims came from Serdang Bedagai that coordinated by government in 2017 was 665 persons, consisted of 265 male and 400 female.*

#### **4.4. Sosial Lainnya**

Di Kabupaten Serdang Bedagai terdapat 9 panti sosial dengan jumlah penghuninya sebanyak 1.006 orang, 4.782 orang jompo dan 200 pembimbing sosial masyarakat. Jumlah penderita cacat menurut Dinas Sosial tahun 2017 ada sebanyak 1.858 orang, terdiri dari 935 cacat tubuh, 571 cacat mental, 225 tuna netra, dan 270 tuna rungu.

Banyaknya anggota karang taruna tahun 2017 sebanyak 5.259 terdiri dari 3.765 berjenis kelamin laki-laki dan 1.494 perempuan.

#### **4.5. Pemuda dan Olahraga**

Kegiatan Pemuda dan Olahraga Serdang Bedagai mendapat 6 prestasi di tahun 2017. Sedangkan tahun 2016 mendapat 10 prestasi.

#### **4.4 Other Social**

*In Serdang Bedagai Regency, there are 9 orphanages with 1,006 occupants, 4,782 the elderly, and 200 supervising social. Number of invalid person by social department is 1.858 consists of 935 flesh, 571 mental, 225 blind, and 270 deaf.*

*Number of karang taruna member in 2017 is 5,259 consists of 3,765 male and 1,494 female.*

#### **4.5 Youth and Sport**

*Youth and sport activity in Serdang Bedagai Regency got 6 achievements in 2017. Meanwhile in 2016, got 10 achievements.*

#### 4. Sosial/Social

##### 4.1. Pendidikan/Education

**Tabel** 4.1.1. Angka Partisipasi Sekolah di Kabupaten Serdang Bedagai, 2015–2017  
**Table** *School Participation Rates in Serdang Bedagai Regency, 2015-2017*

Angka Partisipasi Sekolah <i>School Participation Rates</i>	2015	2016	2017
(1)	(2)	(3)	(4)
7 – 12	99,99	100	100
13 – 15	90,18	90,29	96,03
16 – 18	76,90	79,46	69,89
19 – 24	6,01	7,69	18,96

Sumber : Dinas Pendidikan Kabupaten Serdang Bedagai  
 Source : *Education Office of Serdang Bedagai Regency*



**Tabel 4.1.2.** Angka Partisipasi Murni dan Angka Partisipasi Kasar (Persen) di Kabupaten Serdang Bedagai Tahun Ajaran 2016/2017 dan 2017/2018  
*Net Enrollment and Gross Enrolment (Percent) in Serdang Bedagai Regency, 2016/2017 and 2017/2018*

Jenjang Pendidikan <i>Levels of Education</i>	APM	APK
(1)	(2)	(3)
Tahun Ajaran 2016/2017		
SD/MI	94,84	109,32
SMP/MTs	83,6	98,75
SM/MA	71,44	85,86
Tahun Ajaran 2017/2018		
SD/MI	98,83	112,53
SMP/MTs	76,53	80,08
SMA/MA	65,60	94,36

Sumber : Dinas Pendidikan Kabupaten Serdang Bedagai  
*Source : Education Office of Serdang Bedagai Regency*

**Tabel** 4.1.3. Banyaknya Sekolah, Murid, Guru, dan Rasio Murid-Guru Taman Kanak-kanak di Kabupaten Serdang Bedagai, 2012–2017  
*Number of School, Teacher, and Student-Teacher Ratio Kindergartens in Serdang Bedagai Regency, 2012-2017*

Tahun Year	Sekolah School	Murid/Student			Guru/Teacher			Rasio Murid- Guru Student- Teacher Ratio
		Laki- laki Male	Perem- puan Female	Jum- lah Total	Laki- -laki Male	Perem- -puan Fema- le	Jum- lah Total	
(1)	(2)	(3)	(4)	(5)	(6)	(7)	(8)	(9)
2012	134	2 662	2 605	5 267	16	392	408	13
2013	146	2 332	5 610	7 942	28	477	505	16
2014	168	4 567	6 136	10 703	105	1 473	1 578	7
2015	458	8 425	9 755	18 180	89	1 326	1 415	13
2016	449	5 520	5 282	10 802	65	950	1 015	11
2017	186	3 121	3 466	6 587	34	535	569	12

Sumber : Dinas Pendidikan Kabupaten Serdang Bedagai  
 Source : Education Office of Serdang Bedagai Regency

**Tabel 4.1.4.** Banyaknya Tenaga Guru SD menurut Tingkat Pendidikan dan Kecamatan di Kabupaten Serdang Bedagai, 2017  
*Number of Teacher in Elementary School by Education Level and District in Serdang Bedagai Regency, 2017*

Kecamatan <i>District</i>	Sarjana <i>Graduate</i>	Sarjana Muda/PGSLP <i>Bachelor/col</i>	SPG <i>Teacher Education</i>	PGA	Jumlah <i>Total</i>
(1)	(2)	(3)	(4)	(5)	(6)
Kotarih	68	6	4	-	78
Silinda	70	5	7	-	82
Bintang Bayu	104	4	9	-	117
Dolok Masihul	286	24	53	-	363
Serbajadi	128	9	19	-	156
Sipispis	251	44	21	-	316
Dolok Merawan	121	21	19	-	161
Tebing Tinggi	247	38	44	-	329
Tebing Syahbandar	140	13	37	-	190
Bandar Khalipah	183	9	40	-	232
Tanjung Beringin	222	9	23	-	254
Sei Rampah	416	14	83	-	513
Sei Baman	301	29	68	-	398
Teluk Mengkudu	269	18	26	-	313
Perbaungan	559	13	99	-	671

**Tabel** 4.1.4. Lanjutan/*Continued*  
*Table*

Kecamatan <i>District</i>	Sarjana <i>Graduate</i>	Sarjana Muda/PGSLP <i>Bachelor/collage</i>	SPG <i>Teacher</i> Education	SGA	Jumlah <i>Total</i>
(1)	(2)	(3)	(4)	(5)	(6)
Pegajahan	170	5	18	-	193
Pantai Cermin	269	8	30	-	307
<i>Jumlah/Total</i>	3 804	269	600	-	4 673
2016	3 737	319	620	-	4 676
2015	3 676	476	909	-	5 061

Sumber : Dinas Pendidikan Kabupaten Serdang Bedagai  
*Source : Education Office of Serdang Bedagai Regency*

**Tabel 4.1.5.** Banyaknya Sekolah, Murid, Guru dan Rasio Murid–Guru Sekolah Dasar Negeri menurut Kecamatan di Kabupaten Serdang Bedagai, 2017  
*Number of School, Student, Teacher, and Student–Teacher Ratio of Public Primary School by District in Serdang Bedagai Regency, 2017*

Kecamatan <i>District</i>	Sekolah <i>School</i>	Murid/ <i>Student</i>			Guru/ <i>Teacher</i>			Rasio Murid- Guru <i>Student Teacher Ratio</i>
		Laki-laki <i>Male</i>	Perem- puan <i>Fema- le</i>	Jumlah <i>Total</i>	Laki- laki <i>Male</i>	Perem- puan <i>Fema- le</i>	Jum- lah <i>To- tal</i>	
(1)	(2)	(3)	(4)	(5)	(6)	(7)	(8)	(9)
Kotarih	6	527	534	1 061	17	54	71	15
Silinda	7	534	481	1 015	22	49	71	14
Bintang Bayu	13	666	542	1 208	17	100	117	10
Dolok Masihul	39	3 155	2 930	6 085	90	280	370	16
Serbajadi	15	1 086	940	2 026	27	121	148	14
Sipispis	33	2 022	1 833	3 855	73	241	314	12
Dolok Merawan	19	1 110	1 101	2 211	27	131	158	14
Tebing Tinggi	37	2 394	2 219	4 613	55	259	314	15
Tebing Syahbandar	21	1 631	1 454	3 085	41	145	186	17
Bandar Khalipah	26	1 818	1 564	3 382	49	180	229	15
Tanjung Beringin	22	2 356	2 094	4 450	66	182	248	18
Sei Rampah	40	3 138	2 954	6 092	66	319	385	16
Sei Baman	36	2 280	2 093	4 372	79	250	329	13

**Tabel** 4.1.5. Lanjutan/*Continued*  
*Table*

Kecamatan <i>District</i>	Sekolah <i>School</i>	Murid/ <i>Student</i>			Guru/ <i>Teacher</i>			Rasio Murid- Guru <i>Student Teacher Ratio</i>
		Laki-laki <i>Male</i>	Perem- puan <i>Fema- le</i>	Jumlah <i>Total</i>	Laki- laki <i>Male</i>	Perem- puan <i>Fema- le</i>	Jum- lah <i>To- tal</i>	
(1)	(2)	(3)	(4)	(5)	(6)	(7)	(8)	(9)
Teluk Mengkudu	27	2 879	2 534	5 413	73	235	308	18
Perbaungan	43	6 038	5 639	11 677	97	465	562	21
Pegajahan	18	2 044	1 905	3 949	45	152	197	20
Pantai Cermin	24	2 879	2 584	5 463	57	216	273	20
Serdang Bedagai	426	36 557	33 400	69 957	901	3 379	4 280	16
2016	427	37 238	33 905	71 143	944	3 389	4 333	16
2015	429	38 305	35 065	73 370	1 153	3 569	4 722	16

Sumber : Dinas Pendidikan Kabupaten Serdang Bedagai  
*Source : Education Office of Serdang Bedagai Regency*

**Tabel** 4.1.6.  
**Table**

Banyaknya Sekolah, Murid, Guru dan Rasio Murid-Guru Sekolah Dasar Swasta menurut Kecamatan di Kabupaten Serdang Bedagai, 2017  
*Number of School, Student, Teacher, and Student – Teacher Ratio of Private Elementary School by District in Serdang Bedagai Regency, 2017*

Kecamatan <i>District</i>	Sekolah <i>School</i>	Murid/Student			Guru/Teacher			Rasio Murid- Guru <i>Student- Teacher Ratio</i>
		Laki- laki <i>Male</i>	Perem- puan <i>Female</i>	Jum- lah <i>Total</i>	Laki- laki <i>Male</i>	Perem- puan <i>Female</i>	Jum- lah <i>Total</i>	
(1)	(2)	(3)	(4)	(5)	(6)	(7)	(8)	(9)
Kotarih	1	62	60	122	1	6	7	17
Silinda	2	93	94	187	1	11	12	16
Bintang Bayu	-	-	-	-	-	-	-	-
Dolok Masihul	-	-	-	-	-	-	-	-
Serbajadi	1	25	16	41	1	5	6	7
Sipispis	1	26	5	31	1	3	4	82
184Dolok Merawan	-	-	-	-	-	-	-	-
Tebing Tinggi	2	184	175	359	2	13	15	24
Tebing Syahbandar	1	50	38	88	2	5	7	13
Bandar Khalipah	-	-	-	-	-	-	-	-
Tanjung Beringin	1	326	314	640	4	5	9	71
Sei Rampah	14	1 251	1 144	2 395	23	108	131	18
Sei Baman	7	802	798	1 600	11	62	73	22
Teluk Mengkudu	-	-	-	-	-	-	-	-

**Tabel** 4.1.6. Lanjutan/*Continued*  
**Table**

Kecamatan <i>District</i>	Sekolah <i>School</i>	Murid/ <i>Student</i>			Guru/ <i>Teacher</i>			Rasio Murid- Guru <i>Student- Teacher Ratio</i>
		Laki- laki <i>Male</i>	Perem- puan <i>Fema- le</i>	Jum- lah <i>To- tal</i>	Laki- laki <i>Male</i>	Perem- puan <i>Fema- le</i>	Jum- lah <i>To- tal</i>	
(1)	(2)	(3)	(4)	(5)	(6)	(7)	(8)	(9)
Perbaungan	6	531	489	1 020	14	40	54	19
Pegajahan	-	-	-	-	-	-	-	-
Pantai Cermin	4	256	205	461	7	28	35	13
Serdang Bedagai	40	3 606	3 338	6 944	67	286	353	20
2016	37	3 387	3 143	6 539	59	260	319	20
2015	33	3 081	2 876	5 957	73	266	339	18

Sumber : Dinas Pendidikan Kabupaten Serdang Bedagai  
Source : *Education Office of Serdang Bedagai Regency*



**Tabel** 4.1.7. Banyaknya Sekolah, Murid, Guru, dan Rasio Murid-Guru SMP Negeri menurut Kecamatan di Kabupaten Serdang Bedagai, 2017  
**Table** *Number of School, Student, Teacher and Student-Teacher Ratio Public General Junior High School by District in Serdang Bedagai Regency, 2017*

Kecamatan <i>District</i>	Sekolah <i>School</i>	Murid/ <i>Student</i>			Guru/ <i>Teacher</i>			Rasio Murid- Guru <i>Student- Teacher Ratio</i>
		Laki- laki <i>Male</i>	Perem- puan <i>Fema- le</i>	Jum- lah <i>To- tal</i>	Laki- laki <i>Male</i>	Perem- puan <i>Fema- le</i>	Jum- lah <i>To- tal</i>	
(1)	(2)	(3)	(4)	(5)	(6)	(7)	(8)	(9)
Kotarih	1	181	182	363	7	17	24	15
Silinda	-	-	-	-	-	-	-	-
Bintang Bayu	1	220	231	451	5	18	23	20
Dolok Masihul	3	663	754	1417	27	70	97	15
Serbajadi	1	163	161	324	8	18	26	12
Sipispis	3	392	431	823	19	35	54	15
Dolok Merawan	2	101	87	188	6	12	18	10
Tebing Tinggi	2	309	342	651	13	27	40	16
Tebing Syahbandar	3	361	345	706	17	29	46	15
Bandar Khalipah	2	629	627	1 256	24	38	62	20
Tanjung Beringin	4	877	888	1 765	34	66	100	18
Sei Rampah	4	1 020	1 028	2 048	42	65	107	19
Sei Baman	3	967	929	1 896	29	73	102	19
Teluk Mengkudu	3	746	830	1 576	26	45	71	22

Tabel 4.1.7 Lanjutan/Continued  
Table

Kecamatan <i>District</i>	Sekolah <i>School</i>	Murid/Student			Guru/Teacher			Rasio Murid- Guru <i>Student- Teacher Ratio</i>
		Laki- laki <i>Male</i>	Perem- puan <i>Fema- le</i>	Jumlah <i>Total</i>	Laki- laki <i>Male</i>	Perem- puan <i>Fema- le</i>	Jum- lah <i>To- tal</i>	
(1)	(2)	(3)	(4)	(5)	(6)	(7)	(8)	(9)
Perbaungan	3	1 193	1 400	2 593	46	100	146	18
Pegajahan	3	646	669	1 315	28	36	64	21
Pantai Cermin	1	462	575	1 037	10	34	44	24
Serdang Bedagai	39	8 930	9 479	18 409	341	683	1 024	18
2016	39	9 236	9 595	18 831	344	678	1 022	18
2015	39	9 177	9 452	18 629	499	888	1 387	13

Sumber : Dinas Pendidikan Kabupaten Serdang Bedagai

Source : Education Office of Serdang Bedagai Regency

**Tabel 4.1.8** Banyaknya Sekolah, Murid ,Guru,dan Rasio Murid-Guru SMP Swasta menurut Kecamatan di Kabupaten Serdang Bedagai, 2017  
*Number of School, Student, Teacher and Student-Teacher Ratio Private General Junior High School by District in Serdang Bedagai Regency, 2017*

Kecamatan <i>District</i>	Sekolah <i>School</i>	Murid/ <i>Student</i>			Guru/ <i>Teacher</i>			Rasio Murid- Guru <i>Student Teacher Ratio</i>
		Laki- laki <i>Male</i>	Perem- puan <i>Fema- le</i>	Jumlah <i>Total</i>	Laki- laki <i>Male</i>	Perem- puan <i>Fema- le</i>	Jum- lah <i>To- tal</i>	
(1)	(2)	(3)	(4)	(5)	(6)	(7)	(8)	(9)
Kotarih	2	101	78	179	3	14	17	11
Silinda	1	110	104	214	4	10	14	15
Bintang Bayu	1	58	47	105	5	5	10	11
Dolok Masihul	2	80	51	131	4	5	9	15
Serbajadi	1	78	62	140	4	3	7	20
Sipispis	4	154	121	275	7	18	25	11
Dolok Merawan	1	227	208	435	10	11	21	21
Tebing Tinggi	2	458	321	779	11	21	32	24
Tebing Syahbandar	3	96	83	179	7	13	20	9
Bandar Khalipah	1	47	36	83	3	8	11	8
Tanjung Beringin	2	228	167	395	5	11	16	25
Sei Rampah	7	440	297	737	21	36	57	13
Sei Bamban	5	301	294	595	17	22	39	15
Teluk Mengkudu	1	49	15	64	1	5	6	11

**Tabel** 4.1.8. Lanjutan/*Continued*  
**Table**

Kecamatan <i>District</i>	Sekolah <i>School</i>	Murid/ <i>Student</i>			Guru/ <i>Teacher</i>			Rasio Murid- Guru <i>Student Teacher Ratio</i>
		Laki- laki <i>Male</i>	Perem- puan <i>Fema- le</i>	Jumlah <i>Total</i>	Laki- laki <i>Male</i>	Perem- puan <i>Fema- le</i>	Jum- lah <i>To- tal</i>	
(1)	(2)	(3)	(4)	(5)	(6)	(7)	(8)	(9)
Perbaungan	10	794	591	1385	34	55	89	16
Pegajahan	2	111	127	238	9	7	16	15
Pantai Cermin	3	100	86	186	5	14	19	10
Serdang Bedagai	48	3432	2688	6120	150	258	408	15
2016	47	3521	2568	6089	140	260	400	15
2015	45	3 423	2764	6187	153	234	387	16

Sumber : Dinas Pendidikan Kabupaten Serdang Bedagai  
*Source : Education Office of Serdang Bedagai Regency*

]

**Tabel** 4.1.9.  
**Table**

Banyaknya Sekolah, Murid ,Guru,dan Rasio Murid-Guru SMU Negeri menurut Kecamatan di Kabupaten Serdang Bedagai, 2017  
*Number of School, Student, Teacher And Ratio Student-Teacher Public Senior High School by District in Serdang Bedagai Regency, 2017*

Kecamatan <i>District</i>	Sekolah <i>School</i>	Murid/Student			Guru/Teacher			Rasio Murid- Guru <i>Student- Teacher Ratio</i>
		Laki- laki <i>Male</i>	Perem- puan <i>Fema- le</i>	Jum- lah <i>Total</i>	Laki- laki <i>Male</i>	Perem- puan <i>Fema- le</i>	Jumlah <i>Total</i>	
(1)	(2)	(3)	(4)	(5)	(6)	(7)	(8)	(9)
Kotarih	1	115	181	296	5	15	20	15
Silinda	1	156	148	304	5	14	19	16
Bintang Bayu	1	134	189	323	8	10	18	18
Dolok Masihul	1	199	430	629	12	22	34	19
Serbajadi	1	187	229	416	5	19	24	17
Sipispis	1	186	242	428	10	16	26	16
Dolok Merawan	1	150	205	355	8	19	27	13
Tebing Tinggi	1	140	287	427	7	16	23	19
Tebing Syahbandar	1	209	411	620	12	24	36	17
Bandar Khalipah	1	216	361	577	11	18	29	20
Tanjung Beringin	1	241	423	664	14	21	35	19
Sei Rampah	1	309	516	825	13	24	37	22
Sei Baman	1	189	331	520	8	21	29	18
Teluk Mengkudu	1	160	271	431	9	19	28	15

**Tabel** 4.1.9. Lanjutan/*Continued*  
**Table**

Kecamatan <i>District</i>	Sekolah <i>School</i>	Murid/ <i>Student</i>			Guru/ <i>Teacher</i>			Rasio Murid- Guru <i>Student- Teacher Ratio</i>
		Laki- laki <i>Male</i>	Perem- puan <i>Fema- le</i>	Jum- lah <i>Total</i>	Laki- laki <i>Male</i>	Perem- puan <i>Fema- le</i>	Jumlah <i>Total</i>	
(1)	(2)	(3)	(4)	(5)	(6)	(7)	(8)	(9)
Perbaungan	2	433	854	1287	23	63	86	15
Pegajahan	1	195	327	522	8	15	23	23
Pantai Cermin	1	210	385	595	11	15	26	23
Serdang Bedagai	18	3429	5790	9219	169	351	520	18
2016	18	3541	5776	9317	171	343	514	18
2015	18	3 116	5 075	8 191	166	332	498	16

Sumber : Dinas Pendidikan Kabupaten Serdang Bedagai  
*Source : Education Office of Serdang Bedagai Regency*

**Tabel** 4.1.10.  
**Table**

Banyaknya Sekolah, Murid, Guru, dan Rasio Murid-Guru SMU Swasta menurut Kecamatan di Kabupaten Serdang Bedagai, 2017  
*Number of School, Student, Teacher and Student-Teacher Ratio Private Senior High School by District in Serdang Bedagai Regency, 2017*

Kecamatan <i>District</i>	Sekolah <i>School</i>	Murid/ <i>Student</i>			Guru/ <i>Teacher</i>			Rasio Murid- Guru <i>Student- Teacher Ratio</i>
		Laki- laki <i>Male</i>	Perem- puan <i>Fema- le</i>	Jumlah <i>Total</i>	Laki- laki <i>Male</i>	Perem- puan <i>Fema- le</i>	Jum- lah <i>To- tal</i>	
(1)	(2)	(3)	(4)	(5)	(6)	(7)	(8)	(9)
Kotarih	-	-	-	-	-	-	-	-
Silinda	-	-	-	-	-	-	-	-
Bintang Bayu	-	-	-	-	-	-	-	-
Dolok Masihul	2	76	54	130	1	14	15	9
Serbajadi	-	-	-	-	-	-	-	-
Sipispis	2	85	49	134	3	9	12	11
Dolok Merawan	-	-	-	-	-	-	-	-
Tebing Tinggi	-	-	-	-	-	-	-	-
Tebing Syahbandar	1	10	36	46	0	9	9	5
Bandar Khalipah	-	-	-	-	-	-	-	-
Tanjung Beringin	1	112	119	231	5	12	17	14
Sei Rampah	4	398	512	910	12	29	41	22
Sei Baman	2	84	92	176	1	10	11	16

**Tabel** 4.1.10. Lanjutan/*Continued*  
**Table**

Kecamatan <i>District</i>	Sekolah <i>School</i>	Murid/ <i>Student</i>			Guru/ <i>Teacher</i>			Rasio Murid- Guru <i>Student- Teacher Ratio</i>
		Laki- laki <i>Male</i>	Perem- puan <i>Fema- le</i>	Jumlah <i>Total</i>	Laki- laki <i>Male</i>	Perem- puan <i>Fema- le</i>	Jum- lah <i>To- tal</i>	
(1)	(2)	(3)	(4)	(5)	(6)	(7)	(8)	(9)
Teluk Mengkudu	-	-	-	-	-	-	-	-
Perbaungan	7	444	514	958	21	42	63	15
Pegajahan	2	54	93	147	5	10	15	10
Pantai Cermin	1	15	16	31	1	3	4	8
Serdang Bedagai	22	1278	1485	2763	49	138	187	15
2015	21	1 080	1 323	2 403	49	135	184	13
2014	21	1 327	1 458	2 785	57	130	187	15

Sumber : Dinas Pendidikan Kabupaten Serdang Bedagai  
*Source : Education Office of Serdang Bedagai Regency*



**Tabel** 4.1.11  
*Table*

Banyaknya Sekolah, Murid ,Guru,dan Rasio Murid-Guru SMK Negeri menurut Kecamatan di Kabupaten Serdang Bedagai, 2017  
*Number of School, Student, Teacher and Student-Teacher Ratio General Vocational High School by District in Serdang Bedagai Regency, 2017*

Kecamatan <i>District</i>	Sekolah <i>School</i>	Murid/Student			Guru/Teacher			Rasio Murid- Guru <i>Student- Teacher Ratio</i>
		Laki- laki <i>Male</i>	Perem- puan <i>Fema- le</i>	Jumlah <i>Total</i>	Laki- laki <i>Male</i>	Perem- puan <i>Fema- le</i>	Jumlah <i>Total</i>	
(1)	(2)	(3)	(4)	(5)	(6)	(7)	(8)	(9)
Kotarih	-	-	-	-	-	-	-	-
Silinda	-	-	-	-	-	-	-	-
Bintang Bayu	1	148	65	213	4	7	11	19
Dolok Masihul	1	145	228	643	14	22	36	18
Serbajadi	-	-	-	-	-	-	-	-
Sipispis	1	286	148	434	17	11	28	16
Dolok Merawan	1	204	96	300	6	9	15	20
Tebing Tinggi	1	173	78	251	9	14	23	11
Tebing Syahbandar	-	-	-	-	-	-	-	-
Bandar Khalipah	-	-	-	-	-	-	-	-
Tanjung Beringin	-	-	-	-	-	-	-	-
Sei Rampah	2	740	357	1097	20	20	40	27
Sei Baman	-	-	-	-	-	-	-	-
Teluk Mengkudu	1	245	299	544	10	16	26	21

**Tabel** 4.1.11 Lanjutan/*Continued*  
*Table*

Kecamatan <i>District</i>	Sekolah <i>School</i>	Murid/ <i>Student</i>			Guru/ <i>Teacher</i>			Rasio Murid- Guru <i>Student Teacher Ratio</i>
		Laki- laki <i>Male</i>	Perem- puan <i>Fema-le</i>	Jumlah <i>Total</i>	Laki- laki <i>Male</i>	Perem- puan <i>Fema-le</i>	Jumlah <i>Total</i>	
(1)	(2)	(3)	(4)	(5)	(6)	(7)	(8)	(9)
Perbaungan	1	407	233	640	15	19	34	19
Pegajahan	-	-	-	-	-	-	-	-
Pantai Cermin	1	287	443	730	17	27	44	17
Serdang Bedagai	10	2905	1947	4852	112	145	257	19
2016	10	2688	1894	4582	112	154	266	17
2015	10	2 458	1 572	4 030	116	149	265	15

Sumber : Dinas Pendidikan Kabupaten Serdang Bedagai  
*Source : Education Office of Serdang Bedagai Regency*

**Tabel** 4.1.12 Banyaknya Sekolah, Murid, Guru, dan Rasio Murid-Guru SMK Swasta menurut Kecamatan di Kab. Serdang Bedagai, 2017  
*Number of School, Student, Teacher and Student-Teacher Private Vocational High School by District in Serdang Bedagai Regency, 2017*

Kecamatan <i>District</i>	Sekolah <i>School</i>	Murid/Student			Guru/Teacher			Rasio Murid- Guru <i>Student Teacher Ratio</i>
		Laki- laki <i>Male</i>	Perem- puan <i>Female</i>	Jumlah <i>Total</i>	Laki- laki <i>Male</i>	Perem- puan <i>Female</i>	Jum- lah <i>Total</i>	
(1)	(2)	(3)	(4)	(5)	(6)	(7)	(8)	(9)
Kotarih	-	-	-	-	-	-	-	-
Silinda	-	-	-	-	-	-	-	-
Bintang Bayu	-	-	-	-	-	-	-	-
Dolok Masihul	2	298	198	496	14	17	31	16
Serbajadi	-	-	-	-	-	-	-	-
Sipispis	2	40	-	40	7	3	10	4
Dolok Merawan	-	-	-	-	-	-	-	-
Tebing Tinggi	-	-	-	-	-	-	-	-
Tebing Syahbandar	1	187	40	227	6	3	9	25
Bandar Khalipah	-	-	-	-	-	-	-	-
Tanjung Beringin	-	-	-	-	-	-	-	-
Sei Rampah	6	659	680	1339	41	50	91	15
Sei Bamban	4	454	310	764	24	23	47	16
Teluk Mengkudu	1	104	52	156	4	7	11	14

**Tabel** 4.1.12 Lanjutan/*Continued*  
**Table**

Kecamatan <i>District</i>	Sekolah <i>School</i>	Murid/ <i>Student</i>			Guru/ <i>Teacher</i>			Rasio Murid- Guru <i>Student Teacher Ratio</i>
		Laki- laki <i>Male</i>	Perem- puan <i>Female</i>	Jum- lah <i>Total</i>	Laki- laki <i>Male</i>	Perem- puan <i>Female</i>	Jumlah <i>Total</i>	
(1)	(2)	(3)	(4)	(5)	(6)	(7)	(8)	(9)
Perbaungan	9	1899	1036	2935	82	72	154	19
Pegajahan	3	421	250	671	20	22	42	16
Pantai Cermin	-	-	-	-	-	-	-	-
Serdang Bedagai	29	4062	2566	6628	198	197	395	17
2015	27	3 540	2 263	5 803	176	180	356	16
2014	25	3 648	2 130	5 778	176	180	356	16

Sumber : Dinas Pendidikan Kabupaten Serdang Bedagai

Source : *Education Office of Serdang Bedagai Regency*

**Tabel** 4.1.13 Banyaknya Ruang Kelas dan Sekolah Pendidikan Agama menurut Kecamatan di Kabupaten Serdang Bedagai, 2017  
*Number of Class Room and School of Islamic Education by District in Serdang Bedagai Regency, 2017*

Kecamatan <i>District</i>	Sekolah/School					Ruang Kelas/Class Room				
	RA/TK MDA	MI	MTs	MA	RA/TK MDA	MI	MTs	MA		
(1)	(2)	(3)	(4)	(5)	(6)	(7)	(8)	(9)	(10)	(11)
Kotarih	1	4	-	1	-	2	16	-	5	-
Silinda	-	2	-	-	-	-	8	-	-	-
Bintang Bayu	-	3	1	1	-	-	12	15	7	-
Dolok Masihul	16	27	2	10	4	44	108	22	63	27
Serbajadi	6	3	3	3	2	12	12	24	13	6
Sipispis	5	8	4	4	2	12	31	20	21	9
Dolok Merawan	1	7	-	2	1	2	28	-	6	3
Tebing Tinggi	4	11	-	3	-	7	44	-	18	-
Tebing Syahbandar	7	13	3	2	-	18	52	35	7	-
Bandar Khalipah	-	3	1	1	1	-	12	6	6	3
Tanjung Beringin	4	4	4	4	3	10	15	28	25	15
Sei Rampah	11	20	6	11	7	24	80	36	66	25
Sei Baman	3	8	-	1	-	4	31	-	3	-
Teluk Mengkudu	4	9	4	3	1	6	36	24	18	5
Perbaungan	24	34	10	11	4	48	152	65	82	21
Pegajahan	5	10	-	1	1	9	40	-	6	3
Pantai Cermin	11	15	2	5	1	22	60	14	35	5
<i>Jumlah/Total</i>	102	181	40	63	27	220	737	289	381	122
2016	105	171	38	60	26	238	614	248	325	89

Sumber : Kantor Kementerian Agama Kabupaten Serdang Bedagai

Source : Ministry of Religious Representative Office of Serdang Bedagai Regency

**Tabel** 4.1.14  
**Table**

Banyaknya Sekolah, Murid, Guru dan Rasio Murid – Guru Madrasah Ibtida'iyah menurut Kecamatan dan Jenis Kelamin di Kabupaten Serdang Bedagai, 2017  
*Number of School, Student, Teacher and Student-Teacher Ratio Ibtida'iyah School by District and Sex in Serdang Bedagai Regency, 2017*

Kecamatan <i>District</i>	Sekolah <i>School</i>	Murid/Student			Guru/Teacher			Rasio Murid- Guru <i>Student Teacher Ratio</i>
		Laki- laki <i>Male</i>	Perem- puan <i>Fema- le</i>	Jumlah <i>Total</i>	Laki- laki <i>Male</i>	Perem- puan <i>Fema- -le</i>	Jum- lah <i>To- tal</i>	
(1)	(2)	(3)	(4)	(5)	(6)	(7)	(8)	(9)
Kotarih	-	-	-	-	-	-	-	-
Silinda	-	-	-	-	-	-	-	-
Bintang Bayu	1	167	165	332	9	20	29	11
Dolok Masihul	2	226	234	406	11	19	30	14
Serbajadi	3	243	232	475	13	29	42	11
Sipispis	4	211	222	433	6	16	22	20
Dolok Merawan	-	-	-	-	-	-	-	-
Tebing Tinggi	-	-	-	-	-	-	-	-
Tebing Syahbandar	3	490	454	944	8	38	46	21
Bandar Khalipah	1	49	41	90	6	6	8	11
Tanjung Beringin	4	327	281	608	8	25	33	18
Sei Rampah	6	365	340	705	16	31	47	15
Sei Baman	-	-	-	-	-	-	-	-
Teluk Mengkudu	4	306	277	583	9	19	28	21

**Tabel** 4.1.14 Lanjutan/*Continued*  
**Table**

Kecamatan <i>District</i>	Sekolah <i>School</i>	Murid/ <i>Student</i>			Guru/ <i>Teacher</i>			Rasio Murid- Guru <i>Student Teacher Ratio</i>
		Laki- laki <i>Male</i>	Perem- puan <i>Fema- le</i>	Jumlah <i>Total</i>	Laki- laki <i>Male</i>	Perem- puan <i>Fema- -le</i>	Jum- lah <i>To- tal</i>	
(1)	(2)	(3)	(4)	(5)	(6)	(7)	(8)	(9)
Perbaungan	10	1025	893	1918	43	65	108	18
Pegajahan	-	-	-	-	-	-	-	-
Pantai Cermin	2	172	176	348	2	14	16	22
Serdang Bedagai	40	3 581	3 315	6 842	131	282	409	17
2016	38	2 904	2 692	5 564	125	239	364	15

Sumber : Kantor Kementerian Agama Kabupaten Serdang Bedagai  
*Source : Ministry of Religious Representative Office of Serdang Bedagai Regency*

**Tabel** 4.1.15 Banyaknya Sekolah, Murid, Guru dan Rasio Murid–Guru Madrasah Tsanawiyah menurut Kecamatan di Kabupaten Serdang Bedagai, 2017  
*Number of School, Student, Teacher and Student-Teacher RatioTsanawiyah School by District in Serdang Bedagai Regency, 2017*

Kecamatan <i>District</i>	Sekolah <i>School</i>	Murid/ <i>Student</i>			Guru/ <i>Teacher</i>			Rasio Murid- Guru <i>Student Teacher Ratio</i>
		Laki-laki <i>Male</i>	Perem- puan <i>Fema- le</i>	Jum- lah <i>Total</i>	Laki- laki <i>Male</i>	Perem- puan <i>Fema- le</i>	Jum- lah <i>To- tal</i>	
(1)	(2)	(3)	(4)	(5)	(6)	(7)	(8)	(9)
Kotarih	1	62	51	113	7	11	18	6
Silinda	-	-	-	-	-	-	-	-
Bintang Bayu	1	113	140	253	5	6	11	23
Dolak Masihul	10	913	902	1815	63	84	147	12
Serbajadi	3	145	128	273	9	15	24	11
Sipispis	4	286	262	548	17	28	25	22
Dolak Merawan	2	90	68	158	7	13	20	8
Tebing Tinggi	3	202	226	428	14	22	36	12
Tebing Syahbandar	2	105	99	204	7	7	14	15
Bandar Khalipah	1	86	81	167	8	8	16	10
Tanjung Beringin	4	379	338	713	28	36	64	11
Sei Rampah	11	1068	1034	2102	51	69	120	18
Sei Bamban	1	45	31	76	2	13	15	5
Teluk Mengkudu	3	362	365	727	12	20	32	23



**Tabel** 4.1.15 Lanjutan/*Continued*  
*Table*

Kecamatan <i>District</i>	Sekolah <i>School</i>	Murid/ <i>Student</i>			Guru/ <i>Teacher</i>			Rasio Murid- Guru <i>Student Teacher Ratio</i>
		Laki-laki <i>Male</i>	Perem- puan <i>Fema- le</i>	Jum- lah <i>Total</i>	Laki- laki <i>Male</i>	Perem- puan <i>Fema- le</i>	Jum- lah <i>To- tal</i>	
(1)	(2)	(3)	(4)	(5)	(6)	(7)	(8)	(9)
Perbaungan	11	1406	1240	2646	78	98	176	15
Pegajahan	1	60	81	141	5	7	12	12
Pantai Cermin	5	604	593	1197	27	37	64	19
Serdang Bedagai	63	5 926	5 639	11 561	340	474	794	15
2014	60	5 308	5 339	10 647	372	512	884	12

Sumber : Kantor Kementerian Agama Kabupaten Serdang Bedagai

Source : *Ministry of Religious Representative Office of Serdang Bedagai Regency*

**Tabel** 4.1.16  
*Table*

Banyaknya Sekolah, Murid, Guru dan Rasio Murid–Guru Madrasah Aliyah menurut Kecamatan di Kabupaten Serdang Bedagai, 2017  
*Number of School, Student, Teacher and Student-Teacher Ratio Aliyah School by District in Serdang Bedagai Regency by District, 2017*

Kecamatan <i>District</i>	Sekolah <i>School</i>	Murid/Student			Guru/Teacher			Rasio Murid- Guru <i>Student Teacher Ratio</i>
		Laki-laki <i>Male</i>	Perem- puan <i>Fema- le</i>	Jum- lah <i>To- tal</i>	Laki- laki <i>Male</i>	Perem- puan <i>Fema- le</i>	Jum- lah <i>Total</i>	
(1)	(2)	(3)	(4)	(5)	(6)	(7)	(8)	(9)
Kotarih	-	-	-	-	-	-	-	-
Silinda	-	-	-	-	-	-	-	-
Bintang Bayu	-	-	-	-	-	-	-	-
Dolok Masihul	4	418	494	912	30	53	83	11
Serbajadi	2	31	24	55	7	8	15	4
Sipispis	2	118	95	213	6	12	18	12
Dolok Merawan	1	44	30	74	6	7	13	16
Tebing Tinggi	-	-	-	-	-	-	-	-
Tebing Syahbandar	-	-	-	-	-	-	-	-
Bandar Khalipah	1	56	16	72	4	5	9	8
Tanjung Beringin	3	307	347	654	16	17	33	20
Sei Rampah	7	411	309	720	35	34	69	10
Sei Bamban	-	-	-	-	-	-	-	-
Teluk Mengkudu	-	-	-	-	-	-	-	-

**Tabel** 4.1.16 Lanjutan/*Continued*  
**Table**

Kecamatan <i>District</i>	Sekolah <i>School</i>	Murid/ <i>Student</i>			Guru/ <i>Teacher</i>			Rasio Murid- Guru <i>Student Teacher Ratio</i>
		Laki-laki <i>Male</i>	Perem- puan <i>Fema- le</i>	Jum- lah <i>To- tal</i>	Laki- laki <i>Male</i>	Perem- puan <i>Fema- le</i>	Jum- lah <i>Total</i>	
(1)	(2)	(3)	(4)	(5)	(6)	(7)	(8)	(9)
Perbaungan	4	255	387	642	25	40	65	10
Pegajahan	1	22	42	64	2	5	7	9
Pantai Cermin	1	65	105	170	4	5	9	19
Serdang Bedagai	26	1727	1849	3576	135	321	186	11
2014	25	1 306	1 504	2 807	210	170	380	-

Sumber : Kantor Kementerian Agama Kabupaten Serdang Bedagai  
*Source : Ministry of Religious Representative Office of Serdang Bedagai*

**Tabel 4.1.17** Banyaknya Sekolah, Murid, Guru dan Rasio Murid – Guru Raudatul Athfal (RA)/Bustanul Athfal (BA) menurut Kecamatan di Kabupaten Serdang Bedagai, 2017  
*Number of School, Student, Teacher and Student-Teacher Ratio Raudatul Athfal (RA)/Bustanul Athfal (BA) by District in Serdang Bedagai Regency, 2017*

Kecamatan <i>District</i>	Seko- lah <i>School</i>	Murid/ <i>Student</i>			Guru/ <i>Teacher</i>			Rasio Murid- Guru <i>Student Teacher Ratio</i>
		Laki- laki <i>Male</i>	Perem- -puan <i>Fema le</i>	Jumlah <i>Total</i>	Laki- laki <i>Male</i>	Perem- -puan <i>Fema le</i>	Jumlah <i>Total</i>	
(1)	(2)	(3)	(4)	(5)	(6)	(7)	(8)	(9)
Kotarih	1	35	40	75	1	4	5	15
15Silinda	-	-	-	-	-	-	-	-
Bintang Bayu	-	-	-	-	-	-	-	-
Dolok Masihul	16	504	521	1025	10	36	46	22
Serbajadi	6	110	122	232	2	14	16	15
Sipispis	5	132	154	286	1	18	19	15
Dolok Merawan	1	14	14	28	0	3	3	9
Tebing Tinggi	4	79	74	153	1	9	10	15
Tebing Syahbandar	7	166	153	319	4	12	16	20
Bandar Khalipah	-	-	-	-	-	-	-	-
Tanjung Beringin	4	79	105	184	-	17	17	11
Sei Rampah	11	215	231	446	8	28	36	12
Sei Bamban	3	61	57	118	-	8	8	15
Teluk Mengkudu	4	54	63	117	-	9	9	13
Perbaungan	24	444	370	814	12	32	44	19

**Tabel** 4.1.17 Lanjutan/*Continued*  
*Table*

Kecamatan <i>District</i>	Seko- lah <i>School</i>	Murid/ <i>Student</i>			Guru/ <i>Teacher</i>			Rasio Murid- Guru <i>Student</i> <i>Teacher</i> <i>Ratio</i>
		Laki- laki <i>Male</i>	Perem- -puan <i>Female</i>	Jumlah <i>Total</i>	Laki- laki <i>Male</i>	Perem- -puan <i>Female</i>	Jumlah <i>Total</i>	
(1)	(2)	(3)	(4)	(5)	(6)	(7)	(8)	(9)
Pegajahan	5	111	130	241	1	12	13	19
Pantai Cermin	11	200	184	384	6	21	27	14
Serdang Bedagai	102	2204	2218	4422	46	223	269	16
2016	107	2 601	2 528	5 129	66	285	351	15

Sumber : Kantor Kementerian Agama Kabupaten Serdang Bedagai  
*Source : Ministry of Religious Representative Office of Serdang Bedagai Regency*

## 4.2. Kesehatan dan Keluarga Berencana/*Health and Family Planning*

**Tabel** 4.2.1 Banyaknya Fasilitas Kesehatan di Kabupaten Serdang Bedagai, 2013–2017  
**Table** *Number of Health Facilities in Serdang Bedagai Regency, 2013–2017*

Fasilitas Kesehatan <i>Health Facilities</i>	2013	2014	2015	2016	2017
(1)	(2)	(3)	(4)	(5)	(6)
1. Rumah Sakit/ <i>Hospital</i>	6	6	6	7	6
2. Rumah Bersalin/ <i>Mother and Child Clinic</i>	9	9	10	12	10
3. Puskesmas/ <i>Public Health centre</i>	20	20	20	20	20
4. Posyandu/ <i>Integrated Health Service</i>	863	863	814	814	817
5. Klinik/Balai Kesehatan/ Polindes/ <i>Public Clinic</i>	170	170	199	235	244
6. Pusling	20	20	20	20	20
7. Pustu	76	76	76	76	76

Sumber : Dinas Kesehatan Kabupaten Serdang Bedagai  
 Source : *Health Office of Serdang Bedagai Regency*

Catatan : *Puskesmas termasuk pusling dan pustu. Polindes termasuk praktek bidan*

**Tabel 4.2.2** Banyaknya Fasilitas Kesehatan menurut Kecamatan di Kabupaten Serdang Bedagai, 2017  
*Number of Health Facility by District in Serdang Bedagai Regency, 2017*

Kecamatan <i>District</i>	Rumah Sakit <i>Hospital</i>	Rumah Bersalin <i>Mother and Child Clinic</i>	Puskes -mas <i>Public Health Sub Centre</i>	Posyandu <i>Integrated Health Service</i>	Klinik/ Balai Keseh atan <i>Public Clinic</i>	Polindes <i>Village Mother and Child Clinic</i>
(1)	(2)	(3)	(4)	(5)	(6)	(7)
Kotarih	-	-	1	20	1	10
Silinda	-	-	1	33	-	9
Bintang Bayu	-	-	1	22	-	14
Dolok Masihul	-	1	1	68	2	25
Serbajadi	-	-	1	46	1	11
Sipispis	-	-	1	61	3	22
Dolok Merawan	-	-	1	33	2	16
Tebing Tinggi	1	1	2	65	-	11
Tebing Syahbandar	-	-	1	28	2	9
Bandar Khalipah	-	-	1	43	-	7
Tanjung Beringin	-	-	1	34	-	8
Sei Rampah	1	1	2	86	3	24
Sei Bambi	1	-	1	60	-	9
Teluk Mengkudu	-	-	1	53	-	8
Perbaungan	3	6	2	97	3	24
Pegajahan	-	1	1	31	2	9
Pantai Cermin	-	-	1	37	-	9
<b>Serdang Bedagai</b>	<b>6</b>	<b>10</b>	<b>20</b>	<b>817</b>	<b>19</b>	<b>225</b>

Sumber : Dinas Kesehatan Kabupaten Serdang Bedagai  
*Source : Health Office of Serdang Bedagai Regency*

**Tabel** 4.2.3 Banyaknya Tenaga Kesehatan menurut Unit Kerja dan Sarana Pelayanan Kesehatan di Kabupaten Serdang Bedagai, 2017  
**Table** *Number of Paramedic by Institution and Health Facilities in Serdang Bedagai Regency, 2017*

Sarana Pelayanan Kesehatan <i>Health Facilities</i>	Puskesmas <i>Public Health Centre</i>	Instalasi Farmasi <i>Pharmacy Instalation</i>	Lab-kesda	Dinkes	Rumah Sakit <i>Hospital</i>	Jumlah Total
(1)	(2)	(3)	(4)	(5)	(6)	(7)
<b>Tenaga Medis</b> <i>Medical Staff</i>						
- Dokter Umum	43	-	-	3	42	88
- Dokter Spesialis	-	-	-	-	86	86
- Dokter Gigi	15	-	-	1	6	22
- Perawat	109	-	-	7	142	258
- Bidan	493	-	-	4	87	584
- Farmasi Pharmacist	16	-	-	4	18	38
<b>Tenaga Non Medis</b> <i>Non Medical Staff</i>						
- Ahli Gizi <i>Nutritionist</i>	17	-	-	3	7	27
- Teknisi Medis* <i>Medical Technic</i>	19	-	-	2	37	58
- Sanitasi <i>Sanitation</i>	12	-	-	2	1	15
- Kesehatan Masyarakat <i>Public Health</i>	49	-	-	26	10	85

Sumber : Dinas Kesehatan Kabupaten Serdang Bedagai  
 Source : Health Office of Serdang Bedagai Regency



**Tabel 4.2.4** Banyaknya Apotek, Depot Obat dan Apoteker/Asisten Apoteker menurut Kecamatan di Kabupaten Serdang Bedagai, 2017  
*Number of Pharmacy, Drugstore, and Pharmacysts by District in Serdang Bedagai Regency, 2017*

Kecamatan <i>District</i>	Praktek Dokter/ <i>Physician Practice</i>			Apotek <i>Public Dispensary</i>	Depot Obat <i>Drug Store</i>	Apoteker (Asisten Apoteker) <i>Pharmacysts</i>
	Spesialis <i>Specialist</i>	Umum <i>General Physicians</i>	Gigi <i>Dentists</i>			
(1)	(2)	(3)	(4)	(5)	(6)	(7)
Kotarih	-	-	-	-	-	-
Silinda	-	-	-	-	-	-
Bintang Bayu	-	-	-	-	-	-
Dolok Masihul	-	-	-	2	1	1
Serbajadi	-	-	-	-	-	-
Sipispis	-	-	-	1	-	-
Dolok Merawan	-	-	-	-	-	-
Tebing Tinggi	-	2	-	-	-	-
Tebing Syahbandar	-	-	-	1	1	1
Bandar Khalipah	-	1	-	1	-	-
Tanjung Beringin	-	-	-	1	1	1
Sei Rampah	-	3	-	-	1	1
Sei Bamban	-	-	-	-	-	-
Teluk Mengkudu	-	1	-	-	-	-
Perbaungan	-	1	-	3	3	3

**Tabel** 4.2.4 Lanjutan/*Continued*  
**Table**

Kecamatan <i>District</i>	Praktek Dokter/ <i>Physician Practice</i>			Apotek <i>Public Dispensary</i>	Depot Obat <i>Drug Store</i>	Apoteker (Asisten Apoteker) <i>Pharmacysts</i>
	Spesialis <i>Specialist</i>	Umum <i>General Physicians</i>	Gigi <i>Dentists</i>			
(1)	(2)	(3)	(4)	(5)	(6)	(7)
Pegajahan	-	-	-	-	-	-
Pantai Cermin	-	1	-	1	1	1
Serdang Bedagai	-	9	-	10	8	8
2016	37	112	17	6	22	48
2015	87	305	43	27	45	23

Sumber : Dinas Kesehatan Kabupaten Serdang Bedagai  
*Source : Health Office of Serdang Bedagai Regency*

**Tabel 4.2.5** Banyaknya Tenaga Medis menurut Kecamatan dan Jenisnya di Kabupaten Serdang Bedagai, 2017  
*Number of Paramedic by District and Type in Serdang Bedagai Regency, 2017*

Kecamatan <i>District</i>	Dokter Spesialis <i>Specialist</i>	Dokter Umum <i>General Physicians</i>	Dokter Gigi <i>Dentists</i>	Perawat <i>Nurses</i>	Perawat Gigi <i>Nurses Dentist</i>	Bidan <i>Midwives</i>
(1)	(2)	(3)	(4)	(5)	(6)	(7)
Kotarih	-	2	1	2	-	16
Silinda	-	2	-	6	-	10
Bintang Bayu	-	-	-	2	1	15
Dolok Masihul	-	2	1	7	-	32
Serbajadi	-	1	1	5	1	24
Sipispis	-	1	-	5	1	29
Dolok Merawan	-	2	1	4	-	22
Tebing Tinggi	18	4	-	60	-	48
Tebing Syahbandar	-	1	1	6	1	46
Bandar Khalipah	-	2	1	10	1	9
Tanjung Beringin	-	2	1	3	2	17
Sei Rampah	28	5	1	43	1	45
Sei Baman	-	2	1	11	4	51
Teluk Mengkudu	-	5	1	9	2	27
Perbaungan	50	7	3	62	-	141

Tabel 4.2.5 Lanjutan/*Continued*  
Table

Kecamatan <i>District</i>	Dokter Spesialis <i>Specialist</i>	Dokter Umum <i>General Physicians</i>	Dokter Gigi <i>Dentists</i>	Perawat <i>Nurses</i>	Perawat Gigi <i>Nurses Dentist</i>	Bidan <i>Midwives</i>
(1)	(2)	(3)	(4)	(5)	(6)	(7)
Pegajahan	-	1	1	9	-	10
Pantai Cermin	-	4	1	7	1	38
Serdang Bedagai	96	43	15	251	16	580
2015	-	61	23	117	18	597
2014	-	44	18	117	18	464

Sumber : Dinas Kesehatan Kabupaten Serdang Bedagai  
Source : Health Office of Serdang Bedagai Regency

**Tabel 4.2.6** Banyaknya Kelahiran menurut Penolong Kelahiran di Kabupaten Serdang Bedagai, 2013-2017  
*Number of Birth by Birth Attendants in Serdang Bedagai Regency, 2013-2017*

Tahun Year	Tenaga Kesehatan <sup>1)</sup> Medical Personal	Tenaga Non Kesehatan <sup>2)</sup> Non Medical Personal	Jumlah Total	Persentase Tenaga Kesehatan Percentage of Medical Personal
(1)	(2)	(3)	(4)	(5)
2013	12 240	5	12 245	99,96
2014	12 347	3	12 350	99,98
2015	11 954	62	12 016	99,48
2016	11 567	-	11 567	100,00
2017	11 808	-	11 808	100,00

Sumber : Dinas Kesehatan Kabupaten Serdang Bedagai

Source : Health Office of Serdang Bedagai Regency

1) Terdiri dari Dokter dan Bidan/Consist of Doctor and Midwife

2) Dukun/Healer

**Tabel** 4.2.7  
**Table**

Banyaknya Balita yang Pernah Mendapat Imunisasi menurut Jenis Imunisasi di Kabupaten Serdang Bedagai, 2017  
*Number of Immunized People by Kind of Immunization in Serdang Bedagai Regency, 2017*

Kecamatan <i>District</i>	Jenis Imunisasi/ <i>Kind of Immunization</i>						
	BCG	DPT				Polio	
		1	2	3	4	1	2
(1)	(2)	(3)	(4)	(5)	(6)	(7)	(8)
Kotarih	179	147	160	146	-	180	172
Silinda	171	179	170	173	-	170	175
Bintang Bayu	181	206	212	197	-	181	207
Dolok Masihul	785	792	782	780	-	785	797
Serbajadi	358	381	373	380	-	371	375
Sipispis	594	593	603	637	-	574	569
Dolok Merawan	370	334	347	373	-	311	339
Tebing Tinggi	726	732	753	752	-	719	718
Tebing Syahbandar	617	625	617	619	-	621	625
Bandar Khalipah	534	548	527	515	-	530	538
Tanjung Beringin	760	781	704	660	-	793	741
Sei Rampah	1 280	1 310	1 291	1 293	-	1 289	1 300
Sei Baman	839	771	770	775	-	815	813
Teluk Mengkudu	736	878	868	878	-	896	904
Perbaungan	1 951	2 078	2 095	2 022	-	1 944	2 034
Pegajahan	601	554	568	562	-	568	546
Pantai Cermin	808	890	865	874	-	881	888
Serdang Bedagai	11 490	11 799	11 705	11 636	-	11 448	11 741
2016	11 275	11 680	11 523	11 432	-	11 280	11 568

**Tabel 4.2.7** Lanjutan/*Continued*  
*Table*

Kecamatan <i>District</i>	Jenis Imunisasi/ <i>Kind of Immunization</i>					Campak
	Polio		Hepatitis B			
	3	4	1	2	3	
(1)	(9)	(10)	(11)	(12)	(13)	(14)
Kotarih	166	155	147	160	146	126
126Silinda	166	178	179	170	173	172
Bintang Bayu	212	196	206	212	197	191
Dolok Masihul	782	777	792	782	780	764
Serbajadi	384	373	381	373	380	408
Sipispis	584	644	593	603	637	583
Dolok Merawan	346	369	334	347	373	387
Tebing Tinggi	756	751	732	753	752	774
Tebing Syahbandar	625	620	625	617	619	607
Bandar Khalipah	531	528	548	527	515	533
Tanjung Beringin	758	674	781	704	660	730
Sei Rampah	1292	1291	1310	1 291	1 293	1235
Sei Baman	785	756	771	770	775	776
Teluk Mengkudu	896	89	878	868	878	805
Perbaungan	2104	2024	2078	2 095	2 022	2045
Pegajahan	557	556	554	568	562	557
Pantai Cermin	859	837	890	865	874	836
Serdang Bedagai	11 803	11 619	11 799	11 705	11 636	11 529
2016	11 559	11 440	11 680	11 523	11 432	11 299

Sumber : Dinas Kesehatan Kabupaten Serdang Bedagai  
*Source : Health Office of Serdang Bedagai Regency*

**Tabel 4.2.8** Jumlah Kasus pada 10 Penyakit Terbanyak di Kabupaten Serdang Bedagai, 2016-2017  
*Number of Cases from The Most 10 Diseases in Serdang Bedagai Regency, 2016-2017*

Jenis Penyakit <i>Number of Diseases</i>	Banyaknya Kasus <i>Number of Cases</i>	
	2016	2017
(1)	(3)	(3)
1. Infeksi Akut pada Saluran Pernapasan Atas	36 179	20 035
2. Penyakit pada Sistem Otot dan Jaringan	18 932	10 223
3. Demam	18 147	89 91
4. Hipertensi	17 512	8 542
5. Gastritis	17 336	6 864
6. Batuk	13 847	6 123
7. Diare	12 852	5 293
8. Influenza	9 643	4 793
9. Dispepsia	8 570	4 755
10. Dermatitis Alergi	7 181	4 647

Sumber : Dinas Kesehatan Kabupaten Serdang Bedagai  
*Source : Health Office of Serdang Bedagai Regency*



**Tabel 4.2.9** Jumlah Bayi Lahir, Bayi Berat Badan Lahir Rendah (BBLR), BBLR Dirujuk, dan Bergizi Buruk menurut Kecamatan Di Kabupaten Serdang Bedagai, 2013–2017  
*Number of Newborn, BBLR, BBLR Referenced, and Malnutrition by District in Serdang Bedagai Regency, 2013-2017*

Tahun Year	Bayi Lahir New Born	BBLR		Gizi Buruk Malnutrition
		Jumlah/Total	Dirujuk/ referenced	
(1)	(2)	(3)	(4)	(5)
2013	12 195	37	37	64
2014	12 301	43	43	52
2015	11 792	54	54	54
2016	11 067	39	39	42
2017	12 962	67	67	33

Sumber : Dinas Kesehatan Kabupaten Serdang Bedagai  
 Source : Health Office of Serdang Bedagai Regency

**Tabel** 4.2.10 Jumlah Ibu Hamil, Melakukan Kunjungan K1, Melakukan Kunjungan K4, KEK, dan Mendapat Tablet Zat Besi (Fe) di Kabupaten Serdang Bedagai, 2014-2017  
*Number of Expectant Mother, Visits K1, Visits K4, KEK, and Received Iron in Serdang Bedagai Regency, 2014-2017*

Kegiatan	2014	2015	2016	2017
(1)	(2)	(3)	(4)	(5)
Jumlah Ibu Hamil <i>Expectant Mother</i>	13 940	13 941	13 994	14 258
Melakukan Kunjungan K1/ <i>Visits K1</i>	13 557	13 227	13 012	13 120
Melakukan Kunjungan K4/ <i>Visits K4</i>	12 452	12 141	11 931	12 120
Kurang energi Kronis (KEK)/ <i>Chronic Lack of Energy</i>	56	130	11	112
Mendapat Zat Besi (Fe)	11 899	12 106	11 931	12 233

Sumber : Laporan Linakes-Dinas Kesehatan Kabupaten Serdang Bedagai  
*Source : Linakes Report- Health Office of Serdang Bedagai Regency*

**Tabel 4.2.11** Jumlah Kasus HIV/AIDS, IMS, DBD, Diare, TB, dan Malaria menurut Kecamatan di Kabupaten Serdang Bedagai, 2017  
*Number of Cases HIV/AIDS, DBD, Diarrhoea, TB, and Malaria by District in Serdang Bedagai Regency, 2017*

Kecamatan <i>District</i>	HIV AIDS	IMS	DBD	Diare <i>Diarrhoea</i>	TB	Malaria(Pr <sup>+</sup> )
(1)	(2)	(3)	(4)	(5)	(6)	(7)
Kotarih	-	-	-	221	10	-
Silinda	-	-	-	230	13	-
Bintang Bayu	-	-	-	292	20	-
Dolok Masihul	-	-	2	1 339	13	-
Serbajadi	-	-	3	540	19	-
Sipispis	-	-	1	874	43	-
Dolok Merawan	-	-	2	470	7	-
Tebing Tinggi	-	-	7	1120	23	-
Tebing Syahbandar	-	-	2	891	14	-
Bandar Khalipah	4	-	3	686	49	-
Tanjung Beringin	-	-	7	1 022	34	-
Sei Rampah	7	-	14	1 763	34	-
Sei Baman	-	-	3	1 189	47	-
Teluk Mengkudu	-	-	4	1 142	9	-
Perbaungan	-	-	18	2 813	65	-
Pegajahan	-	-	20	744	17	-
Pantai Cermin	-	-	3	1 211	41	-
Serdang Bedagai	11	-	89	16 547	458	-
2016	20	927	147	14 951	447	1

Sumber : Dinas Kesehatan Kabupaten Serdang Bedagai  
*Source : Health Office of Serdang Bedagai Regency*

**Tabel 4.2.12** Banyaknya Klinik Keluarga Berencana (KKB) dan Pelayanan Keluarga Berencana Desa (PPKBD) menurut Kecamatan di Kabupaten Serdang Bedagai, 2017  
*Number of Family Planning Clinic (KKB) and Village Family Planning Service (PPKBD) by District in Serdang Bedagai Regency, 2017*

Kecamatan/District	KKB	PPKBD
(1)	(2)	(3)
Kotarih	2	11
Silinda	2	9
Bintang Bayu	2	19
Dolok Masihul	4	28
Serbajadi	2	10
Sipispis	3	20
Dolok Merawan	2	17
Tebing Tinggi	4	14
Tebing Syahbandar	2	10
Bandar Khalipah	2	5
Tanjung Beringin	4	8
Sei Rampah	5	17
Sei Bambi	2	10
Teluk Mengkudu	3	12
Perbaungan	4	28
Pegajahan	2	13
Pantai Cermin	3	12
Serdang Bedagai	48	243
2015	50	243

Sumber : Badan Pemberdayaan Perempuan, Anak dan Keluarga Berencana Kabupaten Serdang Bedagai

Source: Department of Empowerment Woman, Children and Family Planning Serdang Bedagai Regency

**Tabel 4.2.13** Banyaknya PUS dan Peserta KB Aktif menurut Kecamatan Kabupaten Serdang Bedagai, 2017  
*Number of Child Bearing Age Group and Active Family Planning Participants by District in Serdang Bedagai Regency, 2017*

Kecamatan <i>District</i>	PUS <i>Fertile Age Couple</i>	Peserta KB Aktif/ <i>Active Family Planning Participants</i>			
		IUD <i>Spiral</i>	Pil <i>Pill</i>	Kondom <i>Condom</i>	Suntik <i>Injection</i>
(1)	(2)	(3)	(4)	(5)	(6)
Kotarih	1 722	157	346	21	357
Silinda	1 900	624	180	27	236
Bintang Bayu	2 223	265	519	78	444
Dolak Masihul	9 315	524	2 180	213	2 013
Serbajadi	4 306	376	1 175	246	976
Sipispis	5 042	97	823	15	1 784
Dolak Merawan	3 508	472	577	71	571
Tebing Tinggi	7 975	380	1 736	130	1 816
Tebing Syahbandar	6 936	509	1 717	108	1 642
Bandar Khalipah	3 907	453	536	250	472
Tanjung Beringin	7 742	638	1 452	791	1 395
Sei Rampah	13 366	1 429	2 462	254	2 738
Sei Baman	8 332	683	1 793	233	1 591
Teluk Mengkudu	7 830	447	1 981	342	1 787
Perbaungan	19 421	1 269	5 084	602	4 293
Pegajahan	5 167	360	1 187	60	1 457
Pantai Cermin	8 198	712	1 825	213	2 551
Serdang Bedagai	116 890	9 395	25 575	3 654	26 123
2016	115 790	9 002	27 486	4 702	27 465
2015	116 389	8 763	28 439	4 955	28 445

**Tabel** 4.2.13 Lanjutan/*Continued*  
*Table*

Kecamatan <i>District</i>	Peserta KB Aktif/ <i>Active Family Planning Participants</i>			
	MOW	MOP	Implant	Jumlah <i>Total</i>
(1)	(7)	(8)	(9)	(10)
Kotarih	44	92	226	2 965
Silinda	37	73	212	3 289
Bintang Bayu	99	44	199	3 871
Dolok Masihul	418	416	963	16 042
Serbajadi	200	100	500	7 879
Sipispis	202	71	507	8 541
Dolok Merawan	264	34	479	5 976
Tebing Tinggi	239	113	1 231	13 620
Tebing Syahbandar	356	81	706	12 055
Bandar Khalipah	279	46	805	6 748
Tanjung Beringin	230	184	623	13 055
Sei Rampah	636	368	1950	23 203
Sei Baman	577	48	1031	14 288
Teluk Mengkudu	538	207	575	13 707
Perbaungan	643	485	1652	33 449
Pegajahan	137	65	698	9 131
Pantai Cermin	350	149	466	14 464
Serdang Bedagai	5 249	2 306	12 805	85 107
2016	5 183	2 095	9 982	85 915
2015	5 113	1 900	9 393	87 008

Sumber: Badan Pemberdayaan Perempuan, Anak dan Keluarga Berencana  
Serdang Bedagai

*Source: Department of Empowerment Woman, Children and Family Planning  
Serdang Bedagai Regency*

**Tabel 4.2.14** Target Akseptor Baru dan Mix Kontrasepsi per Kecamatan di Kabupaten Serdang Bedagai, 2017  
*Number of New Acceptor Target and Type of Contraceptive Used by District in Serdang Bedagai Regency, 2017*

Kecamatan <i>District</i>	PUS <i>Fertile Age Couple</i>	Alat kontrasepsi yang dipakai <i>Type of contraceptive used</i>			
		IUD <i>Spiral</i>	Pil <i>Pill</i>	Kondom <i>Condom</i>	Suntik <i>Injection</i>
(1)	(2)	(3)	(4)	(5)	(6)
Kotarih	203	1	7	-	24
Silinda	220	-	3	-	13
Bintang Bayu	261	10	36	11	41
Dolak Masihul	1 093	13	106	62	125
Serbajadi	533	3	18	4	18
Sipispis	609	4	80	35	85
Dolak Merawan	408	5	51	4	62
Tebing Tinggi	928	30	49	26	52
Tebing Syahbandar	814	-	33	1	33
Bandar Khalipah	463	5	73	4	89
Tanjung Beringin	906	12	75	40	86
Sei Rampah	1 559	-	107	28	143
Sei Bamban	975	18	88	10	76
Teluk	923	9	54	7	67
Perbaungan	2 258	13	259	55	214
Pegajahan	606	15	35	2	27
Pantai Cermin	961	10	73	19	72
Serdang Bedagai	13 719	148	1 147	308	1 227
2016	21 004	1 621	4 680	4 873	3 886
2015	23 618	199	580	151	387

Tabel 4.2.14 Lanjutan/Continued  
Table

Kecamatan <i>District</i>	Alat kontrasepsi yang dipakai <i>Type of contraceptive used</i>			Jumlah <i>Total</i>
	MOW	MOP	IMP	
(1)	(7)	(8)	(9)	(10)
Kotarih	-	-	8	40
Silinda	-	-	11	27
Bintang Bayu	-	-	-	98
Dolok Masihul	-	-	33	339
Serbajadi	-	-	16	59
Sipispis	-	-	-	204
Dolok Merawan	-	-	21	143
Tebing Tinggi	2	-	79	238
Tebing Syahbandar	-	-	12	79
Bandar Khalipah	-	-	25	196
Tanjung Beringin	-	-	32	245
Sei Rampah	4	-	10	292
Sei Bamban	2	-	28	222
Teluk Mengkudu	-	-	5	142
Perbaungan	1	-	44	586
Pegajahan	-	-	23	102
Pantai Cermin	-	-	-	174
Serdang Bedagai	9	-	347	3 186
2016	169	202	1 936	17 376
2015	20	51	413	1 801

Sumber : Badan Pemberdayaan Perempuan, Anak dan Keluarga Berencana  
Serdang Bedagai

Source: Department of Empowerment Woman, Children and Family Planning  
Serdang Bedagai Regency



**Tabel 4.2.15** Banyaknya Institusi Masyarakat Pengelola Program KB Nasional menurut Kecamatan di Kabupaten Serdang Bedagai, 2017

*Number of Institutur National Family Planning Service Program by District in Serdang Bedagai Regency, 2017*

Kecamatan <i>District</i>	PPKBD					Sub PKBD				
	Awal	Da- sar	Ber kem bang	Man diri	Jum- lah <i>Total</i>	Awal	Da- sar	Ber kem bang	Man diri	Jum- lah <i>Total</i>
(1)	(2)	(3)	(4)	(5)	(6)	(7)	(8)	(9)	(10)	(11)
Kotarih	-	3	3	5	11	-	16	10	3	29
Silinda	-	9	-	-	9	-	30	2	1	33
Bintang Bayu	-	4	15	-	19	-	48	8	-	56
Dolok Masihul	-	6	17	5	28	-	58	56	5	119
Serbajadi	-	4	1	5	10	-	38	17	4	59
Sipispis	-	-	12	5	17	-	44	69	2	115
Dolok Merawan	-	-	12	5	17	-	22	32	-	54
Tebing Tinggi	-	2	8	4	14	-	52	36	5	93
Tebing Syahbandar	-	-	7	3	10	-	23	44	-	67
Bandar Khalipah	-	-	3	2	5	-	18	41	4	63
Tanjung Beringin	-	6	2	-	8	-	27	11	10	48
Sei Rampah	-	-	16	1	17	-	17	86	2	105
Sei Bamban	-	-	10	-	10	-	3	79	-	82
Teluk Mengkudu	-	-	7	5	12	-	15	25	26	66
Perbaungan	-	3	19	6	28	-	87	42	7	136
Pegajahan	-	3	7	3	13	-	58	6	2	66
Pantai Cermin	-	2	5	5	12	-	53	23	5	81
Serdang Bedagai	-	42	144	54	240	-	609	587	76	1272
2016	-	-	243	-	243	-	1268	-	-	1268

Sumber : Badan Pemberdayaan Perempuan, Anak dan Keluarga Berencana Serdang Bedagai

Source: Department of Empowerment Woman, Children and Family Planning Serdang Bedagai Regency

**Tabel** 4.2.15 Lanjutan/*Continued*  
*Table*

Kecamatan <i>District</i>	PPKBD		Sub PKBD	
	Target	Aktif	Target	Aktif
(1)	(12)	(13)	(14)	(15)
Kotarih	11	11	29	29
Silinda	9	9	33	33
Bintang Bayu	19	19	56	56
Dolok Masihul	28	28	119	119
Serbajadi	10	10	59	59
Sipispis	17	17	115	115
Dolok Merawan	17	17	54	54
Tebing Tinggi	14	14	93	93
Tebing Syahbandar	10	10	67	67
Bandar Khalipah	5	5	63	63
Tanjung Beringin	8	8	48	48
Sei Rampah	17	17	105	105
Sei Bamban	10	10	82	82
Teluk Mengkudu	12	12	66	66
Perbaungan	28	28	136	136
Pegajahan	13	13	66	66
Pantai Cermin	12	12	81	81
Serdang Bedagai	240	240	1 272	1 272
2015	243	243	1 268	1 268

Sumber : Badan Pemberdayaan Perempuan, Anak dan Keluarga Berencana  
Serdang Bedagai

*Source: Department of Empowerment Woman, Children and Family Planning  
Serdang Bedagai Regency*

**4.3. Agama/Religion**

**Tabel 4.3.1** Jumlah Penduduk menurut Agama dan Kecamatan yang Dianut di Kabupaten Serdang Bedagai, 2017  
*Number of Population by Religion and District in Serdang Bedagai Regency, 2017*

Kecamatan District	Islam <i>Moslem</i>	Protestan <i>Protestant</i>	Katolik <i>Catholics</i>	Hindu <i>Hindu</i>	Budha <i>Budha</i>	Khonghucu <i>Confucians</i>
(1)	(2)	(3)	(4)	(5)	(6)	(7)
Kotarih	6 682	2 922	145	-	-	-
Silinda	2 084	3 967	229	-	-	-
Bintang Bayu	9 673	1 839	415	-	-	-
Dolok Masihul	40 196	9 529	731	15	356	-
Serbajadi	19 668	3 106	187	-	2	-
Sipispis	28 170	3 621	474	-	-	-
Dolok Merawan	16 316	1 311	36	-	64	-
Tebing Tinggi	41 423	5 364	1 349	-	-	-
Tebing Syahbandar	29 103	3 307	817	11	103	-
Bandar Khalipah	14 247	7 049	4 896	-	5	-
Tanjung Beringin	30 061	6 850	320	445	-	-
Sei Rampah	57 674	3 484	1 277	50	1 529	3
Sei Bambi	22 872	15 781	2 713	27	1 455	53
Teluk Mengkudu	38 304	5 072	466	-	337	-
Perbaungan	104 564	2 856	1 250	186	5 770	-
Pegajahan	28 837	1 354	18	27	-	-
Pantai Cermin	40 908	3 314	918	27	2 216	-
Serdang Bedagai	533 922	80 726	16 241	788	11 837	56
2016	534 566	93 102	17 569	422	13 979	56

Sumber : Kantor Kementerian Agama Kabupaten Serdang Bedagai

Source : Ministry of Religious Representative Office of Serdang Bedagai Regency

**Tabel 4.3.2** Banyaknya Imam, Khotib, Mubaligh dan Ulama menurut Kecamatan di Kabupaten Serdang Bedagai, 2017  
*Number of Moslem Priest, Preacher, Propagator and Leader by District in Serdang Bedagai Regency, 2017*

Kecamatan <i>District</i>	Imam <i>Priest</i>	Khotib <i>Preacher</i>	Mubaligh <i>Propagator</i>	Ulama <i>Leader</i>	Jumlah <i>Total</i>
(1)	(2)	(3)	(4)	(5)	(6)
Kotarih	31	33	-	-	64
Silinda	30	-	1	-	31
Bintang Bayu	51	36	5	-	92
Dolok Masihul	146	321	10	5	482
Serbajadi	245	26	30	5	306
Sipispis	84	203	12	4	303
Dolok Merawan	86	180	14	6	286
Tebing Tinggi	135	-	15	15	165
Tebing Syahbandar	163	153	-	1	317
Bandar Khalipah	52	2655	-	10	2717
Tanjung Beringin	120	284	16	25	445
Sei Rampah	300	42	20	20	382
Sei Bamban	65	-	2	1	68
Teluk Mengkudu	104	-	-	-	104
Perbaungan	394	225	41	23	683
Pegajahan	62	82	10	2	156
Pantai Cermin	153	106	6	4	269
Serdang Bedagai	2 221	4 346	182	121	6 870
2016	1 957	1 919	168	404	4 712

Sumber : Kantor Kementerian Agama Kabupaten Serdang Bedagai

Source : *Ministry of Religious Representative Office of Serdang Bedagai Regency*

**Tabel 4.3.3** Banyaknya Rumah Ibadah menurut Kecamatan di Kabupaten Serdang Bedagai, 2017  
*Number of Places of Worship by District in Serdang Bedagai Regency, 2017*

Kecamatan <i>District</i>	Masjid <i>Mosque</i>	Musholla <i>Small Mosque</i>	Gereja Katolik <i>Catholic Church</i>	Gereja Protestan <i>Pertestant Church</i>	Pura <i>Temple</i>	Vihara <i>Vihara</i>
(1)	(2)	(3)	(4)	(5)	(6)	(7)
Kotarih	14	4	2	18	-	-
Silinda	11	10	2	22	-	-
Bintang Bayu	17	16	2	6	-	-
Dolok Masihul	72	35	11	37	-	1
Serbajadi	31	18	-	23	-	-
Sipispis	72	29	-	43	-	-
Dolok Merawan	45	15	-	5	-	-
Tebing Tinggi	57	18	9	8	-	-
Tebing Syahbandar	54	24	2	14	-	1
Bandar Khalipah	13	15	19	20	-	-
Tanjung Beringin	19	42	5	17	-	-
Sei Rampah	71	79	7	13	-	2
Sei Bamban	21	21	10	55	-	5
Teluk Mengkudu	36	28	3	19	-	2
Perbaungan	76	118	-	8	-	10

**Tabel** 4.3.3 Lanjutan/*Continued*  
**Table**

Kecamatan <i>District</i>	Masjid <i>Mosque</i>	Musholla <i>Small Mosque</i>	Gereja Katolik <i>Chatolic Church</i>	Gereja Protestan <i>Pertestant Church</i>	Pura <i>Temple</i>	Vihara <i>Vihara</i>
(1)	(2)	(3)	(4)	(5)	(6)	(7)
Pegajahan	25	37	-	9	1	-
Pantai Cermin	45	41	12	3	-	16
Serdang Bedagai	679	550	84	320	1	37
2016	663	535	100	304	2	25
2015	643	519	100	304	2	25

Sumber : Kantor Kementerian Agama Kabupaten Serdang Bedagai

Source : *Ministry of Religious Representative Office of Serdang Bedagai*

**Tabel 4.3.4** Banyaknya Jemaah Haji Asal Kabupaten Serdang Bedagai Menurut Jenis Kelamin dan Kecamatan, 2015-2017  
*Number of Haji Filgries From Serdang Bedagai Regency by Sex and District, 2015-2017*

Kecamatan <i>District</i>	2015		2016		2017	
	LK <i>Male</i>	PR <i>Female</i>	LK <i>Male</i>	PR <i>Female</i>	LK <i>Male</i>	PR <i>Female</i>
(1)	(2)	(3)	(4)	(5)	(6)	(7)
Kotarih	-	-	-	-	2	3
Silinda	-	-	-	-	-	-
Bintang Bayu	-	11	1	3	5	10
Dolok Masihul	9	11	32	15	20	25
Serbajadi	6	-	7	6	10	15
Sipispis	6	8	19	10	20	60
Dolok Merawan	-	-	8	7	10	20
Tebing Tinggi	2	2	18	11	20	20
Tebing Syahbandar	-	1	7	3	12	10
Bandar Khalipah	1	1	3	4	15	10
Tanjung Beringin	2	4	3	1	4	20
Sei Rampah	11	14	33	15	25	41
Sei Bamban	-	2	1	3	10	15
Teluk Mengkudu	4	2	17	10	20	19
Perbaungan	17	22	54	25	57	70
Pegajahan	-	3	2	3	12	25
Pantai Cermin	4	2	8	6	23	37
Serdang Bedagai	62	83	213	122	265	400

Sumber : Kantor Kementerian Agama Kabupaten Serdang Bedagai  
*Source : Ministry of Religious Representative Office of Serdang Bedagai*

#### 4.4. Sosial Lainnya/*The Other Social*

**Tabel 4.4.1** Banyaknya Panti Sosial dan Penghuninya, Pembimbing Sosial Masyarakat, Orang Jompo/Lanjut Usia menurut Kecamatan di Kabupaten Serdang Bedagai, 2017  
*Number of Orphanage and Occupant, Deceprit, Social, Life Leader by District in Serdang Bedagai Regency, 2017*

Kecamatan <i>District</i>	Banyaknya Panti Sosial <i>Orphanage</i>	Banyaknya Penghuni <i>Occupant</i>	Orang Jompo (Lanjut Usia) <i>Deceprit</i>	Pembimbing Sosial Masyarakat <i>Leader of Social Life</i>
(1)	(2)	(3)	(4)	(5)
Kotarih	-	-	14	10
Silinda	-	-	252	10
Bintang Bayu	-	-	153	10
Dolak Masihul	-	-	330	10
Serbajadi	-	-	234	10
Sipispis	-	-	302	10
Dolak Merawan	-	-	392	10
Tebing Tinggi	-	-	442	10
Tebing Syahbandar	-	-	404	10
Bandar Khalipah	-	-	146	10
Tanjung Beringin	1	8	128	10
Sei Rampah	2	573	205	25
Sei Baman	1	175	430	10
Teluk Mengkudu	2	32	250	10
Perbaungan	2	188	417	25
Pegajahan	-	-	363	10
Pantai Cermin	1	30	320	10
<i>Jumlah/Total</i>	9	1 006	4 782	200
2016	8	1 053	4 782	200
2015	8	1 053	4 327	183

Sumber : Dinas Sosial, Tenaga Kerja, dan Koperasi Kabupaten Serdang Bedagai  
*Source : Social, Manpower and Coperation Office of Serdang Bedagai Regency*



**Tabel 4.4.2** Banyaknya Anggota Karang Taruna menurut Kecamatan dan Jenis Kelamin di Kabupaten Serdang Bedagai, 2017  
*Number of Karang Taruna's Member by District and Sex in Serdang Bedagai Regency, 2017*

Kecamatan <i>District</i>	Laki-laki <i>Male</i>	Perempuan <i>Female</i>	Jumlah <i>Total</i>
(1)	(2)	(3)	(4)
Kotarih	131	46	177
Silinda	102	32	134
Bintang Bayu	224	96	320
Dolok Masihul	374	127	501
Serbajadi	232	72	304
Sipispis	204	87	291
Dolok Merawan	142	82	224
Tebing Tinggi	206	62	268
Tebing Syahbandar	231	83	314
Bandar Khalipah	72	48	120
Tanjung Beringin	140	60	200
Sei Rampah	345	185	530
Sei Baman	307	58	365
Teluk Mengkudu	165	110	275
Perbaungan	460	260	720
Pegajahan	130	26	156
Pantai Cermin	300	60	360
Serdang Bedagai	3 765	1 494	5 259
2016	4 689	568	5 126
2015	5 418	57	5 475

Sumber : Dinas Sosial, Tenaga Kerja, dan Koperasi Kabupaten Serdang Bedagai  
*Source : Social, Manpower and Coperation Office of Serdang Bedagai Regency*

**Tabel 4.4.3** Banyaknya Penderita Cacat menurut Kecamatan di Kabupaten Serdang Bedagai, 2017  
*Number of Invalid Person by District in Serdang Bedagai Regency, 2017*

Kecamatan <i>District</i>	Cacat Tubuh <i>Flesh</i>	Cacat Mental <i>Mental</i>	Tuna Netra <i>Blind</i>	Tuna Rungu <i>Deaf</i>	Jumlah Total
(1)	(2)	(3)	(4)	(5)	(6)
Kotarih	5	4	1	1	11
Silinda	167	25	5	6	53
Bintang Bayu	27	14	2	5	49
Dolok Masihul	41	35	7	10	93
Serbajadi	21	10	8	1	40
Sipispis	69	74	17	38	198
Dolok Merawan	22	4	24	7	57
Tebing Tinggi	38	36	18	19	101
Tebing Syahbandar	65	38	31	6	148
Bandar Khalipah	43	26	16	18	103
Tanjung Beringin	4	5	1	4	14
Sei Rampah	6	5	-	5	16
Sei Baman	80	61	17	28	186
Teluk Mengkudu	81	62	28	30	201
Perbaungan	44	30	5	15	94
Pegajahan	144	83	20	50	305
Pantai Cermin	78	59	25	27	189
Serdang Bedagai	935	571	225	270	1 858
2016	935	571	225	270	1 858
2015	2 516	449	418	233	3 616

Sumber : Dinas Sosial, Tenaga Kerja dan Koperasi Kabupaten Serdang Bedagai  
*Source : Social, Manpower and Cooperation Office of Serdang Bedagai Regency*

4.6. Pemuda dan Olahraga/*Youth and Sport*

**Tabel** 4.5.1 Data Sarana Olahraga di Kabupaten Serdang Bedagai, 2017  
*Table Data of Sport Facilities in Serdang Bedagai Regency, 2017*

Kecamatan	Bola Kaki	Bola Volly	Bola Takraw	Bulu Tangkis	Futsal	Arung Jeram
(1)	(2)	(3)	(4)	(5)	(6)	(7)
Kotarih	3	1	-	1	-	-
Silinda	1	1	-	-	-	-
Bintang Bayu	2	2	-	-	-	-
Dolok Masihul	1	1	-	-	-	-
Serbajadi	1	1	-	-	-	-
Sipispis	2	3	-	-	-	-
Dolok Merawan	1	2	-	-	-	-
Tebing Tinggi	2	2	-	-	-	-
Tebing Syahbandar	1	2	-	-	-	-
Bandar Khalifah	1	1	-	3	-	-
Tanjung Beringin	2	2	-	-	-	-
Sei Rampah	4	4	-	-	-	-
Sei Bamban	1	2	-	2	-	-
Teluk Mengkudu	1	3	-	-	-	-
Perbaungan	6	4	-	4	-	-
Pegajahan	3	1	-	-	-	-
Pantai Cermin	1	3	-	-	-	-
<b>Serdang Bedagai</b>	<b>33</b>	<b>35</b>	<b>0</b>	<b>10</b>	<b>0</b>	<b>0</b>
2014	100	100	-	-	-	-
2013	107	335	39	209	14	1

Sumber : Dinas Pariwisata, Kebudayaan, Pemuda dan Olahraga Kabupaten Serdang Bedagai

Source : *Tourism, Culture, Youth, and Sport Office of Serdang Bedagai Regency*

**Tabel 4.5.2** Data Organisasi Kepemudaan (OKP) Kabupaten Serdang Bedagai, 2017  
*Data Youth Organization in Serdang Bedagai Regency, 2017*

	Nama Organisasi <i>Organization</i>	Ketua <i>Leader</i>	Alamat Sekretariat <i>Address</i>
	(1)	(2)	(3)
01.	Komite Nasional Pemuda Indonesia (KNPI)	-	-
02.	Himpunan Mahasiswa Alwasliyah (HIMMAH)	Sukarman	Jl. Malinda II, Komp. Al Wasliyah, Perbaungan
03.	Asosiasi Peduli Putra-Putri Serdang Bedagai	-	-
04.	Angkatan Muda Demokrat (AMD)	Baga Sinaga	-
05.	Gerakan Pemuda Ansor	Muhksin Ibrahim	-
06.	Pemuda Demokrat Indonesia	Edi Sofyan	Desa Sei Buluh Dusun I No. 69, Kec. Perbaungan
07.	Ikatan Pemuda Karya (IPK)	Darma Wijaya, SE	Jl. Medan – Tebing Tinggi, Ruko ABC, Kec. Sei Rampah Jl. Perintis
08.	Pemuda Pancasila	H. Saiful Azhar	Kemerdekaan, Perbaungan Jl. Perintis
09.	Satuan Mahasiswa Pemuda Pancasila (SATMA PP)	M. Isya Lubis	Kemerdekaan No. 150, Perbaungan

**Tabel 4.5.2** Lanjutan/*Continued*  
*Table*

	Nama Organisasi <i>Organization</i>	Ketua <i>Leader</i>	Alamat Sekretariat <i>Address</i>
	(1)	(2)	(3)
10.	Angkatan Muda Pembaharuan Indonesia (AMPI)	Suharto	JL. Medan No. 108, Desa Sei Rampah
11.	Gerakan Pemuda Demokrat Indonesia Perjuangan (GPIDP) Ikatan Mahasiswa Muslim	Poster Pasaribu, S.Si	-
12.	Serdang Bedagai (IMAMSEB)	Murti Anugrah	Jl. Negara Km 57-58
13.	Asosiasi Putra Putri Adolina	-	Jl. Masjid Batang Terap, Kec. Perbaungan
14.	Ikatan Pelajar NU	Ahmad Muhazir	-
15.	PC. Generasi Muda Persatuan	Abdul Jalil, SH	Jl. Sentosa Dusun IV, Desa Firdaus
16.	Komite Olah Raga Pemuda Remaja Mesjid	Sukarman, S.Pd.I	Jl. Jambur Pulau, Perbaungan
17.	Angkatan Muda Ka;bah	M. Rizali Nst, S.Sos	Jl. Negara Km 58, Firdaus
18.	Wira Karya Indonesia (WKI)	Drs. OK Hendri	Jl. Desa Sei Jenggi Km 40, Kec. Perbaungan
19.	Angkatan Muda Islam Indonesia	Buyung F Nst	JL. Johar Kelurahan Melati, Perbaungan
20.	Angkatan Muda Indonesia Bersatu (AMIB)	Alexander Saputra	Jl. Negara No. 88 DB, Komplek Ruko ABC
21.	DPC Ikatan Pemuda Indonesia (IPI)	Erick Sadaf Purba	-
22.	DPC. Pemuda Islam (PI) Serdang Bedagai	Mujhirul Iman, S.Pd.I	JL. Utama Desa Bintang Bayu, Kec Bintang Bayu

**Tabel** 4.5.2 Lanjutan/*Continued*  
**Table**

	Nama Organisasi <i>Organization</i>	Ketua <i>Leader</i>	Alamat Sekretariat <i>Address</i>
	(1)	(2)	(3)
23.	Generasi Muda Pembangunan Indonesia (GMPI)	Nuralamsyah, SH	-
24.	Persatuan Pemuda Muslim Pesisir (PPMP)	Rustam Effendi, SH	Firdaus, Sei Rampah
25.	PD. Komite Olah raga Pemuda Remaja Masjid (KOP RM)	Sukarman, S.Pd.I	JL. Akasia No. 165, Jambur Pulau, Perbaungan
26.	SATMA Ikatan Pemuda Karya Serdang BEbagai	Sukarani	Ruko ABC, Sei Rampah
27.	Pemuda Kalimantan Serdang Bedagai	Sukarani	Dusun II Desa Bpgak Besar, Teluk Mengkudu
28.	Ikatan Pemuda Indonesia (IPI)	Sartono	JL.Medan Tebing Tinggi, Perbaungan
29.	Komando Inti Mahatidana Pemuda Pancasila Sergai	Sugianto AR	-
30.	Himpunan Mahasiswa Kalimantan Serdang Bedagai	Ade Lutfhi	JL. Mesjid Raya, Pekan Sialang Buah
31.	Pemuda Muslimin Indonesia Kabupaten Serdang Bedagai	Alim Syahbana	JL. Perintis Kemerdekaan, Pkn Tg Beringin
32.	Angkatan Muda Partai Golkar (AMPG) Sergai	Jonny Panjaitan	JL. Negara Firdaus
33.	Baladika Karya Serdang Bedagai	Khairul Zaman	JL. Waringin Melati II, Perbaungan
34.	Brigade PII Sergai	Abdul Razaq	-
35.	Angkatan Muda Siliwangi (AMS)	Rustam D. Munthe	JL. Negara Medan Tebing Tinggi LK. IV Tualang, Perbaungan

**Tabel 4.5.2** Lanjutan/*Continued*  
*Table*

	Nama Organisasi <i>Organization</i>	Ketua <i>Leader</i>	Alamat Sekretariat <i>Address</i>
	(1)	(2)	(3)
36.	HIMASEB	-	-
37.	Ikatan Mahasiswa Anti Narkoba Serdang Bedagai	Riko Arisandi	Jalan Negara no.332 Firdaus Sei Rampah Dusun III Desa Pasar Baru, Kec. Teluk Mengkudu
38.	Aliansi Pemuda Anti Mafza	Azwar Anas	Pematang Guntung, Teluk Mengkudu
39.	Gerakan Pemuda Pecinta Alam	M. Irfan Syahputra	Jl. Sultan Serdang No. 67B, Perbaungan
40.	Barisan Ansor Serba Guna (BANSER) Sergai	Paimin	Firdaus Estate, Sei Rampah
41.	Pemuda Anti Narkoba	Erwinsyah	-
42.	Forum Komunikasi Mahasiswa Karya Sergai	Arief Junaidi	-
43.	Brigade GPI Serdang Bedagai	Abdul Khoiruddin	-
44.	Laskar Muda Bersatu	Ladri	Silinda
45.	Ikatan Pemuda Tarbiyah	Andi Hariono	JL. Pantai Cermin, Perbaungan
46.	Pemuda Pemerhati Lingkungan dan Sosial	Surianto	Sipispis
47.	Komunitas Remaja Peduli Ekonomi Lemah	M. Idris	Sempurna Melati, Perbaungan
48.	Komunitas Generasi Muda Mandiri	Indra Sofian	Dolok Merawan
49.	Komunitas Pemuda Pecinta Alam	Indra Sofian	Pekan Tanjung Beringin
50.	Ikatan Pemuda Pelajar Serdang Bedagai	Ladri	JL. Negara, Sei Rampah

Tabel 4.5.2 Lanjutan/*Continued*  
Table

	Nama Organisasi <i>Organization</i>	Ketua <i>Leader</i>	Alamat Sekretariat <i>Address</i>
	(1)	(2)	(3)
51.	Ikatan Pemuda Pelopor Pembangunan	Halim Perdana	Sei Bamban
52.	Forum Pemuda Serdang Bedagai	Ahmad Supriadi	Batang Terap, Perbaungan
53.	Komunitas Pemuda Anti Nafza	Khairul Fidani Lubis	Sei Rampah
54.	PD. Masyiyatul Aisyiyah Sb	Nanda Wahyuni	Kmp. Mesjid Taqwa, Sei Rampah
55.	Aliansi Pemuda Indonesia	Ardy Yanto	JL. Simp. Matapao, Teluk Mengkudu
56.	Rempala-Indonesia Kab. Serdang Bedagai	Arie Putra, ST	JL. Protokol Desa Bengkel, Kec Perbaungan.

Sumber : Dinas Pariwisata, Kebudayaan, Pemuda dan Olahraga Kabupaten  
Serdang Bedagai

Source : *Tourism, Culture, Youth, and Sport Office of Serdang Bedagai Regency*




**Tabel 4.5.3** Jenis Kegiatan Pemuda dan Olahraga yang Mendapat Prestasi di Kabupaten Serdang Bedagai, 2013-2017  
*Type of Youth and Sports Activity Who Get Achievement in Serdang Bedagai Regency, 2013-2017*

No.	Kegiatan Activity	Jumlah Prestasi Total of Achievement				
		2013	2014	2015	2016	2017
(1)	(2)	(3)	(4)	(5)	(6)	(7)
1.	PPAP	-	-	-	-	-
2.	Paskibraka	-	2	2	1	1
3.	Pemuda Pelopor	1	1	-	1	1
4.	PORCANAS XII KALTIM	-	-	-	-	-
5.	Kejurnas NPC Solo	-	-	-	2	1
6.	PON IV RIAU	7	-	-	-	-
7.	Kejuaraan Sarung Tinju Palembang	-	1	-	-	-
8.	Kejurda Tinju Elit Sumut	-	1	2	4	2
9.	Kejurda Tinju Sijari Cap Batam	-	1	-	-	-
10.	Kejuaraan Angkat Berat Bekasi	-	1	1	2	1
11.	Kejuaraan Taekwondo Sumbagut	-	1	-	-	-
12.	Piala AFF U 19	-	1	3	-	-
Jumlah/Total		8	9	8	10	6

Sumber : Dinas Pariwisata, Kebudayaan, Pemuda dan Olahraga Kabupaten Serdang Bedagai

Source : *Tourism, Culture, Youth, and Sport Office of Serdang Bedagai Regency*

### PRODUKSI HORTIKULTURA 2017



### SAYUR-SAYURAN



### BUAH-BUAHAN



### 5.1. Tanaman Pangan

Pada tahun 2017 produksi padi (sawah) di Kabupaten Serdang Bedagai mengalami kenaikan sebesar 13,30 persen dibandingkan dengan tahun 2016, yaitu dari 428.748 ton di tahun 2016 menjadi 485.840 ton di tahun 2017.

Komoditi palawija yang terdiri dari jagung, ubi kayu, ubi jalar, kacang tanah pada tahun 2017 dibandingkan tahun 2016 dan 2015 mengalami fluktuasi luas panen sehingga menyebabkan perubahan jumlah produksi. Rata-rata produksi jagung tahun 2017 mengalami kenaikan sebesar 10,78 persen dibandingkan tahun 2016.

Tanaman ubi kayu mengalami penurunan luas panen sebesar 28,69 persen dari 12.617 Ha menjadi 8.996 Ha pada tahun 2017. Rata-rata produksinya meningkat dari 397,46 Kw/Ha menjadi 404,74 Kw/Ha, serta produksinya menurun 27,39 persen dari 501.479 Ton menjadi 364.088 Ton pada tahun 2017.

Tanaman kacang kedelai mengalami penurunan drastis luas panen yaitu dari 622 Ha pada tahun 2016 menjadi 92 Ha pada tahun 2017. Namun rata-rata produksi naik dari 11,86 Kw/Ha menjadi 35,02 Kw/Ha. Produksinya

### 5.1. Food Crops

*In 2017, yield rate of paddy in Serdang Bedagai Regency was increased by 13.30 percent compared to 2016, i.e. from 428,748 ton in 2016 to 485,840 in 2017.*

*Commodity crops consisting of maize, cassava, sweet potatoes, peanuts in 2017 compared 2016 and 2015 has fluctuation harvested area cause changes total production. Yield rate maize crop increased 10.78 percent compared 2016.*

*Cassava crop has decreased harvested area by 28.69 percent from 12,617 Ha to 8,996 Ha in 2017. Yield rate of cassava crop increased from 397.46 Kw/Ha to 404,78 Kw/Ha, production decreased 27.39 percent from 501,479 tons to 364,088 tons in 2017.*

*Soybean crop has decreased harvested area from 583 Ha to 622 Ha in 2016. But, yield rate decreased from 14.48 Kw/Ha to 11,86 Kw/Ha. Production has increased from 844 tons to 738 tons.*

*Green bean plants increased both production and harvested area. Green broad harvest in 2016 by 364 Ha to 545 Ha in 2017 and production increased 61,85 percent from 312 tons to 505 tons.*

mengalami penurunan tajam dari 738 ton menjadi 42 ton.

Tanaman kacang hijau mengalami peningkatan baik luas panen maupun produksinya. Luas panen kacang hijau tahun 2016 sebesar 364 Ha naik menjadi 545 Ha di tahun 2017 dan produksinya juga naik sebesar 61,85 persen, yakni dari 312 ton menjadi 505 ton.

### 5.2. Peternakan

Pada tahun 2017, jumlah sapi perah, sapi potong, dan kerbau masing-masing sebanyak 83 ekor, 43.899 ekor, dan 625 ekor. Adapun jumlah kambing, domba, dan babi sebanyak 82.351 ekor, 52.385 ekor, dan 31.598 ekor.

Jumlah ternak besar/kecil yang dipotong untuk jenis sapi, kerbau, kambing domba, babi, domba masing-masing 8.023 ekor, 107 ekor, 6.034 ekor, 2.097 ekor, dan 6.712 ekor.

### 5.3. Perikanan

Jumlah nelayan di Kabupaten Serdang Bedagai tahun 2017 adalah 12.832 orang yang terdiri dari 9.844 nelayan penuh dan 2.988 nelayan sambilan.

### 5.2. Livestock

*In 2017, number of dairy cows, beef cattle, and buffalo respectively 83 tails; 43,899 tails; and 625 tails. The number of goats, sheep, and pig as many as 82,351 tails; 52,385 tails; and 31,598 tails.*

*Number of large cattle/small cut to the types of cows, buffaloes, goats, sheep, pigs, sheep tail respectively 8,034 tails; 107 tails; 6,034 tails; 2,097 tails; and 6,712 tails.*

### 5.3. Fishery

*Number of fisherman in Serdang Bedagai Regency 2017, was 12,832 fishermen that consisted of 9,844 fulltime fishermen and 2.988 part time fishermen.*

*Fish production in Serdang Bedagai Regency 2017 was 23,122 of marine capture fisheries.*

Produksi ikan di kabupaten Serdang Bedagai tahun 2017 adalah 23.122 ton yang berasal dari perikanan tangkap hasil laut.

#### 5.4. Perkebunan

Kabupaten Serdang Bedagai merupakan salah satu sentra perkebunan di Sumatera Utara. Komoditi penting yang dihasilkan adalah karet, kelapa dan kelapa sawit.

Rata-rata produksi tanaman kakao perkebunan rakyat pada tahun 2017 di Kabupaten Serdang Bedagai mengalami peningkatan sebesar 10,14 persen yaitu dari 868,78 kg/ha menjadi 956,96 kg/ha. Rata-rata produksi tanaman kakao yang tertinggi di Kecamatan Serbajadi yaitu sebesar 1.400,49 kg/ha. Jumlah produksi terbanyak berada di Kecamatan Dolok Masihul yaitu 318 ton/tahun.

Jumlah produksi tanaman kelapa pada tahun 2017 di Kabupaten Serdang Bedagai mengalami kenaikan dari 2.506,45 ton menjadi 3.127,98 ton. Kecamatan yang menghasilkan produksi tanaman kelapa terbanyak berada di Kecamatan Bandar Khalifah yaitu sebanyak 647,43 ton, dan rata-rata produksi terbanyak berada di Kecamatan Tebing Syahbandar yaitu 4.091,61 kg/ha.

#### 5.4. Estate Crops

*Serdang bedagai Regency is one of the center estate crop in North Sumatera Province. The important commodities produced are rubber, coconut, and palm oil.*

*The average production of cocoa plantation in Serdang Bedagai has increased of 10.14 percentis from 868.78 to 956.96 kg/ha. Average of the highest cocoa production in the Serbajadi District amounting 1.400,49 kg/ha. The highest total production was in Dolok Masihul District 318 tons/year.*

*Total production of oil crops in Serdang Bedagai Regency in 2017 has increased from 2,506.45 tons to 3,127.98 tons. Districts that produce the largest coconut plantations in the Bandar Khalifah District of the mirror as much as 447.43 tons, and the average of the highest production was in Tebing Syahbandar as much as 4,091.61 kg/ha.*

*Average production and the amount of rubber production in 2017 has increased from 2016 each of 1,181.55 kg/ha and 1,187.61 tons. The Districts that have the largest average production in the Serbajadi District 6,802.34 kg/ha. While the number of the largest production in*

Rata-rata produksi dan jumlah produksi tanaman karet tahun 2017 mengalami kenaikan dari tahun 2016 masing-masing 1.181,55 kg/ha dan 1.187,61 ton. Kecamatan yang memiliki rata-rata produksi terbesar berada di Kecamatan Serbajadi yaitu sebesar 6.802,34 kg/ha. Sedangkan jumlah produksi terbesar berada di Kecamatan Sipispis yaitu sebesar 4.042,00 ton.

Rata-rata produksi dan jumlah produksi tanaman kelapa sawit tahun 2017 di Kabupaten Serdang Bedagai masing-masing sebesar 14.709,47 kg/ha dan 168.879,92 ton.

### 5.5. Kehutanan

Kabupaten Serdang Bedagai memiliki luas daerah berhutan seluas 1.334 ha. Daerah berhutan terdiri dari perkebunan, pemukiman, sawah, dan fasilitas umum.

Jenis hutan di Kabupaten Serdang Bedagai terbagi menjadi hutan lindung, hutan produksi terbatas, dan hutan produksi. Luas area hutan tersebut masing-masing 5.534,00 Ha; 65,00 Ha; dan 4.086,00 Ha.

*the Sipispis district as much as 4,042.00 tons.*

*In 2017 Average production and production quantities of oil palm plantation in Serdang Bedagai each of 14,79.47 kg/ha and 168,879.92 tons.*

### 5.5. Forestry

*Serdang Bedagai Regency has an extensive wooded area and wide area of 1,334 ha. Wooded area of plantations, settlements, fields, and public facilities.*

*Forest types in Serdang Bedagai divided into protected forests, limited production forest, and production forests. The forest area of 5.534,00 Ha respectively; 65,00 Ha and 4.086,00 Ha.*

## 5.6. Ketahanan Pangan

Kegiatan pengembangan cadangan pangan pemerintah dan masyarakat di Kabupaten Serdang Bedagai ada 1 pengadaan prasarana infrastruktur daerah sentra pangan antara lain 1 lantai jemur.

Kabupaten Serdang Bedagai memiliki 177 gabungan kelompok tani (Gapoktan) dan 1.526 kelompok tani (Poktan) yang terbagi menjadi 1.240 kelas kelompok pemula, 210 kelas lanjut, dan 36 kelas madya.

## 5.6. Endurance of Food

*Development activities of government and community food reserves in Serdang Bedagai there are 1 regional centers of procurement of infrastructure facilities such as food drying floor 1 barns.*

*Serdang Bedagai has 177 farmer groups combined (Gapoktan) and 1,526 farmer groups (Poktan) are divided into 1,240 beginner group class; 210 advanced classes, and 36 first class.*



**5. Pertanian/Agriculture**

**5.1. Tanaman Pangan/Foods Crops**

**Tabel 5.1.1** Daftar Luas Lahan Sawah yang Berpengairan (Ha) menurut Kecamatan di Kabupaten Serdang Bedagai, 2017  
*List of Width Irrigated Field Area by Irrigation (Ha) District in Serdang Bedagai Regency, 2017*

Kecamatan <i>District</i>	Berpengairan/ <i>Irrigated</i>			Jumlah <i>Total</i>
	Teknis <i>Technical</i>	Setengah Teknis <i>Semi Technical</i>	Sederhana <i>Non Technical</i>	
(1)	(2)	(3)	(4)	(5)
Kotarih	-	35	78	113
Silinda	-	-	268	268
Bintang Bayu	-	-	-	-
Dolok Masihul	-	675	1 255	1 930
Serbajadi	-	1 020	-	1 020
Sipispis	-	-	184	184
Dolok Merawan	-	-	-	-
Tebing Tinggi	-	1 291	1 192	2 483
Tebing Syahbandar	-	350	205	555
Bandar Khalipah	-	-	700	700
Tanjung Beringin	-	268	2 299	2 567
Sei Rampah	-	1 452	1 395	2 835
Sei Bambi	-	5 439	1 375	6 604
Teluk Mengkudu	-	1 873	564	5 437
Perbaungan	-	5 484	373	5 858
Pegajahan	-	1 458	6	1 464
Pantai Cermin	-	2 569	1 192	3 761
Serdang Bedagai	-	21 914	11 086	32 779
2016	-	21 919	11 086	33 005

Sumber : Dinas Pertanian Kabupaten Serdang Bedagai

Source : Forestry and Smallholders Estate Service of Serdang Bedagai Regency

**Tabel** 5.1.2 Daftar Luas Lahan Sawah yang Tidak Berpengairan (Ha) menurut Kecamatan di Serdang Bedagai, 2017  
*Table* List of Width Non Irrigated Field Area by Irrigation (Ha) District in Serdang Bedagai, 2017

Kecamatan <i>District</i>	Tidak Berpengairan/ <i>Non Irrigated</i>			Jumlah <i>Total</i>
	Tadah Hujan <i>Rain Fed</i>	Pasang Surut	Lainnya <i>Other</i>	
(1)	(2)	(3)	(4)	(5)
Kotarih	2	-	13	15
Silinda	-	-	-	-
Bintang Bayu	-	-	-	-
Dolok Masihul	-	-	-	-
Serbajadi	-	-	-	-
Sipispis	-	-	-	-
Dolok Merawan	-	-	-	-
Tebing Tinggi	-	-	-	-
Tebing Syahbandar	-	-	-	-
Bandar Khalipah	3 550	-	-	3 550
Tanjung Beringin	1 396	240	-	1 636
Sei Rampah	89	-	-	70
Sei Bamban	-	-	-	-
Teluk Mengkudu	675	-	-	675
Perbaungan	-	-	-	-
Pegajahan	-	-	-	-
Pantai Cermin	201	20	-	221
Serdang Bedagai	5 894	260	13	6 167
2016	5 911	260	13	6 171

Sumber : Dinas Pertanian Kabupaten Serdang Bedagai

Source : Forestry and Smallholders Estate Service of Serdang Bedagai Regency

## AGRICULTURE

**Tabel** 5.1.3 Luas Panen, Produksi dan Rata-rata Produksi Padi Sawah menurut Kecamatan, 2017  
*Table* Harvest Area, Production and Yield Rate of Wet Land Paddy by District, 2017

Kecamatan <i>District</i>	Luas Panen <i>Harvest Area (Ha)</i>	Produksi <i>Production (Ton)</i>	Rata-rata Produksi <i>Yield Rate (Kw/Ha)</i>
(1)	(2)	(3)	(4)
Kotarih	5	28	55,80
Silinda	458	2 415	52,72
Bintang Bayu	-	-	-
Dolok Masihul	3 536	20 088	56,81
Serbajadi	2 234	13 008	58,23
Sipispis	203	1 140	56,14
Dolok Merawan	-	-	-
Tebing Tinggi	3 203	18 535	57,87
Tebing Syahbandar	1 142	6 453	56,51
Bandar Khalipah	10 605	59 180	55,80
Tanjung Beringin	10 702	59 835	55,91
Sei Rampah	7 982	45 972	57,59
Sei Bamban	16 479	93 989	57,04
Teluk Mengkudu	7 554	43 951	58,18
Perbaungan	10 628	64 666	60,84
Pegajahan	2 243	13 412	59,80
Pantai Cermin	7 060	43 167	61,41
Serdang Bedagai	84 034	485 840	57,81
2016	78 499	428 748	54,62

Sumber : Dinas Pertanian Kabupaten Serdang Bedagai

Source : Forestry and Smallholders Estate Service of Serdang Bedagai Regency

**Tabel** 5.1.4 Luas Panen, Produksi dan Rata-rata Produksi Tanaman Jagung menurut Kecamatan, 2017  
*Harvest Area, Production, and Yield Rate of Maize by District, 2017*

Kecamatan <i>District</i>	Luas Panen <i>Harvest Area</i> (Ha)	Produksi <i>Production</i> (Ton)	Rata-rata Produksi <i>Yield Rate</i> (Kw/Ha)
(1)	(2)	(3)	(4)
Kotarih	405	1 974	48,79
Silinda	206	984	47,72
Bintang Bayu	286	1 396	48,80
Dolok Masihul	1 003	5 013	49,99
Serbajadi	196	973	49,74
Sipispis	645	3 169	49,10
Dolok Merawan	-	-	-
Tebing Tinggi	147	740	50,21
Tebing Syahbandar	406	1 967	48,50
Bandar Khalipah	-	-	-
Tanjung Beringin	11	49	45,93
Sei Rampah	804	3 917	47,70
Sei Baman	81	389	48,13
Teluk Mengkudu	-	-	-
Perbaungan	67	350	51,94
Pegajahan	15	28	18,26
Pantai Cermin	26	130	49,97
Serdang Bedagai	4 298	21 079	49,04
2016	4 090	18 108	44,27
2015	3 476	15 875	45,67

Sumber : Dinas Pertanian Kabupaten Serdang Bedagai

Source : Forestry and Smallholders Estate Service of Serdang Bedagai Regency

## AGRICULTURE

**Tabel** 5.1.5 Luas Panen, Produksi dan Rata-rata Produksi Ubi Kayu menurut Kecamatan, 2017  
*Harvest Area, Production and Yield Rate of Cassava by District, 2017*

Kecamatan <i>District</i>	Luas Panen <i>Harvest Area (Ha)</i>	Produksi <i>Production (Ton)</i>	Rata-rata Produksi <i>Yield Rate (Kw/Ha)</i>
(1)	(2)	(3)	(4)
Kotarih	95	3710	390,49
Silinda	-	-	-
Bintang Bayu	-	-	-
Dolak Masihul	4 385	177 615	405,03
Serbajadi	437	17 645	403,77
Sipispis	182	7 222	396,84
Dolak Merawan	185	7 390	399,48
Tebing Tinggi	650	26 264	404,07
Tebing Syahbandar	154	6 171	399,65
Bandar Khalipah	-	-	-
Tanjung Beringin	8	314	392,12
Sei Rampah	653	26 401	404,30
Sei Bamban	-	566	-
Teluk Mengkudu	2	879	4392,78
Perbaungan	12	478	398,43
Pegajahan	2 200	88 329	401,50
Pantai Cermin	32	1 104	345,13
Serdang Bedagai	8 996	364 088	404,74
2016	12 617	501 479	397,46
2015	13 456	532 872	396,01

Sumber : Dinas Pertanian Kabupaten Serdang Bedagai

Source : *Forestry and Smallholders Estate Service of Serdang Bedagai Regency*

**Tabel** 5.1.6 Luas Panen, Produksi dan Rata-rata Produksi Kacang Kedelai menurut Kecamatan, 2017  
*Table* 5.1.6 *Harvest Area, Yield Rate and Production of Soyabean by District, 2017*

Kecamatan <i>District</i>	Luas Panen <i>Harvest Area</i> (Ha)	Produksi <i>Production</i> (Ton)	Rata-rata Produksi <i>Yield Rate</i> (Kw/Ha)
(1)	(2)	(3)	(4)
Kotarih	-	-	-
Silinda	-	-	-
Bintang Bayu	-	-	-
Dolok Masihul	-	-	-
Serbajadi	63	63	10,00
Sipispis	-	-	-
Dolok Merawan	-	-	-
Tebing Tinggi	-	-	-
Tebing Syahbandar	-	-	-
Bandar Khalipah	-	-	-
Tanjung Beringin	-	-	-
Sei Rampah	-	-	-
Sei Bamban	-	-	-
Teluk Mengkudu	-	-	-
Perbaungan	24	30	12,50
Pegajahan	-	-	-
Pantai Cermin	5	6	12,52
Serdang Bedagai	92	42	35,02
2016	622	738	11,86
2015	583	844	14,48

Sumber : Dinas Pertanian Kabupaten Serdang Bedagai

Source : Forestry and Smallholders Estate Service of Serdang Bedagai Regency

## AGRICULTURE

**Tabel** 5.1.7 Luas Panen, Produksi dan Rata-rata Produksi Kacang Hijau menurut Kecamatan, 2017  
*Table* Harvest Area, Yield Rate and Production of Small Green Pea by District, 2017

Kecamatan <i>District</i>	Luas Panen <i>Harvest Area</i> (Ha)	Produksi <i>Production</i> (Ton)	Rata-rata Produksi <i>Yield Rate</i> (Kw/Ha)
(1)	(2)	(3)	(4)
Kotarih	-	-	-
Silinda	-	-	-
Bintang Bayu	-	-	-
Dolak Masihul	-	-	-
Serbajadi	412	380	9,23
Sipispis	-	-	-
Dolak Merawan	-	-	-
Tebing Tinggi	-	-	-
Tebing Syahbandar	-	-	-
Bandar Khalipah	-	-	-
Tanjung Beringin	-	-	-
Sei Rampah	-	-	-
Sei Bamban	-	-	-
Teluk Mengkudu	-	-	-
Perbaungan	49	48	9,76
Pegajahan	20	19	9,65
Pantai Cermin	63	58	9,27
Serdang Bedagai	545	505	37,91
2016	364	312	8,57
2015	219	212	9,68

Sumber : Dinas Pertanian Kabupaten Serdang Bedagai

Source : Forestry and Smallholders Estate Service of Serdang Bedagai Regency

## 5.2. Hortikultura/Horticulture

**Tabel** 5.2.1 Luas Panen dan Produksi Sayur-Sayuran Per Bulan, 2017  
*Table* 5.2.1 *Harvest Area, Yield Rate and Production of Vegetables by Month, 2017*

Bulan Month	Cabai Merah Chillies		Kacang Panjang Yard Long Beans		Sawi Mustard Greens	
	Panen Harvest Area (Ha)	Produksi Production (Ton)	Panen Harvest Area (Ha)	Produksi Production (Ton)	Panen Harvest Area (Ha)	Produksi Production (Ton)
(1)	(2)	(3)	(4)	(5)	(6)	(7)
01. Januari/ January	20	77	26	85	11	95
02. Februari/ February	11	37	15	50	20	170
03. Maret/March	10	52	5	17	11	94
04. April/April	24	83	11	37	15	128
05. Mei/May	11	39	6	19	11	84
06. Juni/June	14	52	2	6	12	94
07. Juli/July	15	50	8	25	10	77
08. Agustus/ August	11	38	7	22	6	52
09. September/ September	15	51	4	12	5	42
10. Oktober/ October	19	67	11	31	7	59
11. Nopember/ November	14	45	12	57	4	33
12. Desember/ December	5	17	2	6	6	51
Serdang Bedagai	169	606	109	367	118	979
2016	53	173	81	157	89	743
2015	96	265	87	292	73	626



## AGRICULTURE

Tabel 5.2.1 Lanjutan/*Continued*  
Table

Bulan <i>Month</i>	Tomat <i>Tomatoes</i>		Bawang Merah <i>Shallots</i>		Bayam <i>Spinach</i>	
	Panen <i>Harvest Area (Ha)</i>	Produksi <i>Production (Ton)</i>	Panen <i>Harvest Area (Ha)</i>	Produksi <i>Production (Ton)</i>	Panen <i>Harvest Area (Ha)</i>	Produksi <i>Production (Ton)</i>
(1)	(8)	(9)	(10)	(11)	(12)	
01. Januari/ <i>January</i>	-		5	18	16	64
02. Februari/ <i>February</i>	-		5	32	14	47
03. Maret/March	-		5	31	5	20
04. April/April	-		2	13	10	33
05. Mei/May	-		3	25	1	4
06. Juni/June	-		-	-	10	33
07. Juli/July	-		2	14	9	30
08. Agustus/ <i>August</i>	-		1	7	3	11
09. September/ <i>September</i>	-		2	14	6	15
10. Oktober/ <i>October</i>	-		-	-	7	22
11. Nopember/ <i>November</i>	-		-	-	5	18
12. Desember/ <i>December</i>	-		-	-	3	11
Serdang Bedagai	-		25	154	89	308
2016	-		11	71	76	266
2015	-		4	40	81	321

Tabel 5.2.1 Lanjutan/*Continued*  
Table

Bulan <i>Month</i>	Timun <i>Cucumbers</i>		Terong <i>Eggplant</i>	
	Panen <i>Harvest Area (Ha)</i>	Produksi <i>Production (Ton)</i>	Panen <i>Harvest Area (Ha)</i>	Produksi <i>Production (Ton)</i>
(1)	(13)	(14)	(15)	(16)
01. Januari/ <i>January</i>	8	138	-	-
02. Februari/ <i>February</i>	5	86	3	40
03. Maret/ <i>March</i>	9	153	7	123
04. April/ <i>April</i>	8	134	18	308
05. Mei/ <i>May</i>	5	85	12	227
06. Juni/ <i>June</i>	5	82	14	216
07. Juli/ <i>July</i>	13	215	16	297
08. Agustus/ <i>August</i>	4	17	13	258
09. September/ <i>September</i>	8	134	10	221
10. Oktober/ <i>October</i>	15	244	9	182
11. Nopember/ <i>November</i>	2	29	6	100
12. Desember/ <i>December</i>	1	19	3	66
Serdang Bedagai	83	1 346	111	2 038
2016	62	908	45	681
2015	61	1 047	66	1 161

Sumber : Dinas Pertanian Kabupaten Serdang Bedagai

Source : *Forestry and Smallholders Estate Service of Serdang Bedagai Regency*

## AGRICULTURE

**Tabel** 5.2.2 Banyaknya Produksi, Rata-rata Produksi Buah-buahan menurut Jenisnya, 2017  
*Number of Production and Yield Rate Fruit by Kind of Fruit, 2017*

Jenis buah-buahan <i>Kind of fruit</i>	Banyaknya Pohon/Rumpun yang Menghasilkan <i>Number of Trees</i>	Produksi (Kg) <i>Production</i> (Kg)	Rata-rata Produksi <i>Yield Rate</i> (Kg/Pohon/ Rumpun)
(1)	(2)	(3)	(4)
01. Alpokat/ <i>Avocado</i>	528	54 900	1,039
02. Mangga/ <i>Mangoes</i>	11 019	1 827 100	1,65
03. Rambutan/ <i>Harry Fruit</i>	19 235	1 375 100	0,71
04. Duku Langsung/ <i>Lansium Domesticum</i>	5 942	354 200	0,59
05. Jeruk Siam & Keprok/ <i>Sweet Orange &amp; Tangerine</i>	1 027	57 100	0,55
06. Durian/ <i>Durians</i>	9 141	668 900	0,73
07. Jambu Biji/ <i>Psidium Guava</i>	2 028	132 100	0,65
08. Jambu Air/ <i>Malaccensis</i>	6 866	501 700	0,73
09. Sawo/ <i>Zapot</i>	1 710	125 400	0,73
10. Pepaya/ <i>Papaya</i>	5 903	478 100	0,80
11. Pisang/ <i>Banana</i>	13 221	891 500	0,67
12. Nenas/ <i>Pineapple</i>	1 968	14 300	0,07
13. Manggis/ <i>Mangosteen</i>	2 145	137 900	0,64
14. Salak/ <i>Zelacca Edulis</i>	1 968	143 000	0,07
15. Nangka & Cempedak/ <i>Jack Fruit &amp; Small Jack Fruit</i>	4 577	761 200	1,66
16. Sirsak/ <i>Sour Sop</i>	325	18 100	0,56
17. Rambe/ <i>Fringe</i>	-	-	-
18. Semangka/ <i>Water Melon</i>	28 620	2 575 800	305,55
19. Buah Naga/ <i>Dragon Fruit</i>	-	-	-

Sumber : Dinas Pertanian Kabupaten Serdang Bedagai

Source : Forestry and Smallholders Estate Service of Serdang Bedagai Regency

**Tabel 5.2.3** Luas Tanaman Hias menurut Kecamatan dan Jenis Tanaman (M<sup>2</sup>), 2017  
*Area of Decorating Plant by District and Type (M<sup>2</sup>), 2017*

Kecamatan <i>District</i>	Anggrek <i>Orchid</i>	Lainnya <i>Other</i>	Jumlah <i>Total</i>
(1)	(2)	(3)	(4)
Kotarih	-	-	-
Silinda	-	-	-
Bintang Bayu	-	-	-
Dolok Masihul	-	-	-
Serbajadi	-	-	-
Sipispis	-	-	-
Dolok Merawan	-	-	-
Tebing Tinggi	-	-	-
Tebing	-	-	-
Syahbandar	-	-	-
Bandar Khalifah	-	-	-
Tanjung Beringin	-	-	-
Sei Rampah	-	-	-
Sei Bamban	-	-	-
Teluk Mengkudu	-	-	-
Perbaungan	-	-	-
Pegajahan	-	-	-
Pantai Cermin	18	-	18
<b>Jumlah/Total</b>	<b>18</b>	<b>-</b>	<b>18</b>
2016	102	-	102
2015	341	34	375

Sumber : Dinas Pertanian Kabupaten Serdang Bedagai

Source : Forestry and Smallholders Estate Service of Serdang Bedagai Regency

**5.3. Perkebunan/*Estate Crops***

**Tabel 5.3.1** Luas Areal dan Produksi Tanaman Kakao Perkebunan Rakyat menurut Kecamatan, 2017 (Ha)  
*Planting Area and Cacao Production of Smallholders Estates by District, 2017 (Ha)*

Kecamatan <i>District</i>	TBM <i>Not Yet Production</i>	TM <i>Productive</i>	TTM <i>Unproduc- tive</i>	Rata-rata Produksi Yield Rate (Kg/Ha)	Jumlah Produksi Total Production (Ton)
(1)	(2)	(3)	(4)	(5)	(6)
Kotarih	-	110,00	-	387,27	42,60
Bintang Bayu	-	13,60	-	1 034,56	14,07
Silinda	0,50	54,20	-	395,00	21,42
Dolok Masihul	-	279,20	-	1 138,97	318,00
Serbajadi	-	81,40	-	1 400,49	114,00
Sipispis	-	37,00	0,90	718,92	26,60
Dolok Merawan	1,00	29,50	1,00	972,20	28,68
Bandar Khalipah	-	33,50	-	543,58	18,21
Tebing Syahbandar	1,00	22,00	9,00	934,09	20,55
Tebing Tinggi	1,00	53,50	10,00	900,00	48,15
Sei Baman	-	15,00	1,00	1 349,33	20,24
Sei Rampah	5,00	140,00	1,50	916,14	128,26
Tanjung Beringin	-	14,75	0,20	1 224,41	18,06
Teluk Mengkudu	-	27,00	-	766,67	20,70
Perbaungan	-	68,70	-	761,14	52,29
Pegajahan	7,50	135,00	-	1 249,19	168,64
Pantai Cermin	0,75	80,25	-	1 030,78	82,72
<b>Jumlah/Total</b>	<b>16,75</b>	<b>1 194,60</b>	<b>23,60</b>	<b>956,96</b>	<b>1 143,19</b>
<b>2016</b>	<b>37,45</b>	<b>1 163,10</b>	<b>20,80</b>	<b>878,94</b>	<b>1 022,29</b>
<b>2015</b>	<b>49,35</b>	<b>1 176,10</b>	<b>22,70</b>	<b>826,04</b>	<b>971,51</b>

Sumber : Dinas Pertanian Kabupaten Serdang Bedagai

Source : *Forestry and Smallholders Estate Service of Serdang Bedagai Regency*

Ket./Note : TBM = *Tanaman Belum Menghasilkan* ,

TM = *Tanaman Menghasilkan*

TTM = *Tanaman Tidak Menghasilkan/Wujud Produksi: Biji Kering*

**Tabel 5.3.2** Luas Areal dan Produksi Tanaman Kelapa Perkebunan Rakyat menurut Kecamatan, 2017  
*Planting Area and Coconut Production of Smallholders Estates by District, 2017*

Kecamatan <i>District</i>	TBM <i>Not Yet Production</i> (Ha)	TM <i>Productive</i> (Ha)	TTM <i>Unproductive</i> (Ha)	Rata-rata Produksi Yield Rate(Kg/Ha)	Jumlah Produksi Total Production (Ton)
(1)	(2)	(3)	(4)	(5)	(6)
01. Kotarih	2,50	1,00		1 860,00	1,86
02. Bintang Bayu	2,60	35,70		1 417,37	50,60
03. Silinda	1,70	36,80		1 688,86	62,15
04. Dolok Masihul	13,00	39,00		956,41	37,30
05. Serbajadi	0,50	46,00		1 586,96	73,00
06. Sipispis	1,80	27,70		1 306,86	36,20
07. Dolok Merawan	4,70	51,50	2,95	1 927,77	99,28
08. Bandar Khalipah	-	278,30		2 253,50	647,43
09. Tebing Syahbandar	4,30	14,30		4 091,61	58,51
10. Tebing Tinggi	1,30	19,80		2 169,70	42,96
11. Sei Bambi	-	44,00		612,50	26,95
12. Sei Rampah	6,50	220,00		1 129,59	248,51
13. Tanjung Beringin	6,20	251,70		546,17	137,47
14. Teluk Mengkudu	7,00	296,40		1 724,19	511,05
15. Perbaungan	22,30	211,20	0,30	1 766,86	373,16
16. Pegajahan	4,00	98,00		1 526,53	149,60
17. Pantai Cermin	0,20	364,05		1 571,08	571,95
<i>Jumlah/Total</i>	78,60	2 044,45	3,25	1 529,99	3 127,98
2016	95,80	2 024,75	2,95	1 237,91	2 506,45
2015	97,60	2 028,40	7,75	1 144,38	2 501,40

Sumber : Dinas Pertanian Kabupaten Serdang Bedagai

Source : *Forestry and Smallholders Estate Service of Serdang Bedagai Regency*

Wujud Produksi: Kopa

## AGRICULTURE

**Tabel** 5.3.3 Produksi Tanaman Kelapa Perkebunan Rakyat menurut Kecamatan, 2013–2017 (Ton)  
*Coconut Production of Smallholders by District, 2013–2017 (Ton)*

Kecamatan <i>District</i>	2013	2014	2015	2016	2017
(1)	(2)	(3)	(4)	(5)	(6)
01. Kotarih	-	-	1,25	1,25	1,86
02. Bintang Bayu	45,32	34,15	33,00	33,70	50,60
03. Silinda	33,68	44,89	43,25	43,15	62,15
04. Dolok Masihul	47,02	45,02	38,10	37,30	37,30
05. Serbajadi	56,35	54,71	38,01	377,75	73,00
06. Sipispis	39,00	37,35	23,82	24,07	36,20
07. Dolok Merawan	50,99	49,51	53,63	67,98	99,28
08. Bandar Khalifah	331,20	28,36	28,60	413,98	647,43
09. Tebing Syahbandar	18,44	17,27	16,21	9,19	58,51
10. Tebing Tinggi	30,37	339,45	363,98	29,06	42,96
11. Sei Bambi	55,89	388,20	342,54	20,70	26,95
12. Sei Rampah	253,03	251,81	235,98	248,51	248,51
13. Tanjung Beringin	397,03	55,39	17,45	137,47	137,47
14. Teluk Mengkudu	365,07	390,00	350,90	332,35	511,05
15. Perbaungan	255,29	259,49	248,55	248,39	373,16
16. Pegajahan	106,36	106,60	104,55	100,30	149,60
17. Pantai Cermin	406,18	399,40	381,45	381,30	571,95
<b>Jumlah/Total</b>	<b>2 491,23</b>	<b>2 501,60</b>	<b>2 321,27</b>	<b>2 506,45</b>	<b>3 127,98</b>

Sumber : Dinas Pertanian Kabupaten Serdang Bedagai

Source : *Forestry and Smallholders Estate Service of Serdang Bedagai Regency*

**Tabel 5.3.4** Luas Areal dan Produksi Tanaman Karet Perkebunan Rakyat menurut Kecamatan, 2017  
*Planting Area and Rubber Production of Smallholders Estates by District, 2017*

Kecamatan <i>District</i>	TBM <i>Not Yet Production(Ha)</i>	TM <i>Produc- tive (Ha)</i>	TTM <i>Unproduc- tive (Ha)</i>	Rata-rata Produksi <i>Average (Kg/Ha)</i>	Jumlah Produksi <i>Total (Ton)</i>
(2)	(2)	(3)	(4)	(5)	(6)
01. Kotarih	46,50	576,50	-	974,95	562,06
02. Bintang Bayu	41,00	998,00	-	1 227,45	1 225,00
03. Silinda	216,00	1 048,00	-	692,75	726,00
04. Dolok Masihul	240,00	1 374,40	-	992,43	1 364,00
05. Serbajadi	0,50	440,00	-	6 802,34	2 993,00
06. Sipispis	288,80	4 610,20	10,00	876,75	4042,00
07. Dolok Merawan	140,50	284,50	18,50	1 205,10	342,85
08. Bandar Khalifah	3,00	18,50	-	1 001,62	18,53
09. Tebing Syahbandar	15,50	171,40	2,30	654,96	112,26
10. Tebing Tinggi	22,50	168,50	-	1 587,18	267,44
11. Sei Baman	-	-	-	-	-
12. Sei Rampah	47,00	744,00	-	1 041,28	774,71
13. Tanjung Beringin	-	-	-	-	-
14. Teluk Mengkudu	0,50	9,00	-	1 505,56	13,55
15. Perbaungan	-	-	-	-	-
16. Pegajahan	21,00	185,50	-	976,01	181,05
17. Pantai Cermin	-	-	-	-	-
<b>Jumlah/Total</b>	<b>1 082,80</b>	<b>10 628,50</b>	<b>30,80</b>	<b>1 187,61</b>	<b>12 622,48</b>
2016	1 082,80	10 628,50	30,80	1 181,55	12 558,14
2015	1 101,30	10 644,00	20,10	978,42	10 414,28

Sumber : Dinas Pertanian Kabupaten Serdang Bedagai

Source : *Forestry and Smallholders Estate Service of Serdang Bedagai Regency*

Wujud Produksi: Karet Kering



## AGRICULTURE

**Tabel** 5.3.5 Produksi Tanaman Karet Perkebunan Rakyat menurut Kecamatan, 2013–2017 (Ton)  
*Rubber Production of Smallholders by District, 2013 –2017 (Ton)*

Kecamatan <i>District</i>	2013	2014	2015	2016	2017
(1)	(2)	(3)	(4)	(5)	(6)
01. Kotarih	514,76	514,11	557,06	557,06	562,00
02. Silinda	1 012,30	932,82	931,00	721,00	1 255,00
03. Bintang Bayu	953,10	1 029,41	1 041,00	1 220,00	726,00
04. Dolok Masihul	934,14	1 042,75	1 359,76	1 359,66	1 364,00
05. Serbajadi	425,95	433,59	463,05	2 998,03	2 993,00
06. Sipispis	4 823,44	4 675,00	4 484, 50	4 037,00	4 042,00
07. Dolok Merawan	267,90	331,09	312,04	337,85	342,85
08. Tebing Tinggi	162,17	176,02	175,19	262,44	18,53
09. Tebing Syahbandar	106,823	143,65	144,06	107,26	112,26
10. Bandar Khalifah	14,40	14,90	15,55	13,53	267,44
11. Tanjung Beringin	-	-	-	-	-
12. Sei Rampah	751,17	789,81	760,62	769,71	744,71
13. Sei Baman	-	-	-	-	-
14. Teluk Mengkudu	8,70	9,36	8,90	8,55	13,55
15. Perbaungan	-	-	-	-	-
16. Pegajahan	163,07	160,80	161,55	176,05	181,05
17. Pantai Cermin	-	-	-	-	-
<b>Jumlah/Total</b>	<b>10 137,92</b>	<b>10 280,31</b>	<b>10 414,28</b>	<b>12 558,14</b>	<b>12 622,48</b>

Sumber : Dinas Pertanian Kabupaten Serdang Bedagai

Source : *Forestry and Smallholders Estate Service of Serdang Bedagai Regency*

**Tabel** 5.3.6 Luas Areal dan Produksi Tanaman Kelapa Sawit Perkebunan Rakyat menurut Kecamatan, 2017  
*Table* *Planting Area and Palm Oil Production of Smallholders Estates by District, 2017*

Kecamatan <i>District</i>	TBM <i>Not Yet Production</i> (Ha)	TM <i>Produc- tive</i> (Ha)	TTM <i>Unpro- ductive</i> (Ha)	Rata-rata Produksi <i>Yield</i> Rate(Kg/Ha)	Jumlah Produksi <i>Total Production</i> (Ton)
(1)	(2)	(3)	(4)	(5)	(6)
01. Kotarih	80,00	990,00	-	13 918,00	13 918,00
02. Bintang Bayu	103,60	524,20	-	13 754,40	7 347,60
03. Silinda	87,00	573,00	-	13 546,71	7 830,00
04. Dolok Masihul	200,00	1 066,40	-	15 039,39	16 188,40
05. Serbajadi	22,10	1 370,50	-	11 978,85	16 536,80
06. Sipispis	418,30	2 610,20	4,00	17 207,35	45 775,00
07. Dolok Merawan	28,00	226,50	13,00	12 658,83	2 930,52
08. Bandar Khalifah	8,80	1 000,90	-	15 457,81	15 518,10
09. Tebing Syahbandar	30,00	341,40	3,60	13 205,09	4 613,86
10. Tebing Tinggi	37,10	380,40	6,50	14 442,13	5 594,88
11. Sei Bamban	37,50	56,50	10,00	11 357,72	698,50
12. Sei Rampah	101,50	881,50	-	14 681,99	13 088,99
13. Tanjung Beringin	12,20	248,80	-	11 908,31	3 010,42
14. Teluk Mengkudu	4,50	472,00	-	12 458,29	5 905,23
15. Perbaungan	28,10	203,10	-	15 749,06	3 277,38

## AGRICULTURE

**Tabel** 5.3.6 Lanjutan/*Continued*  
**Table**

Kecamatan <i>District</i>	TBM <i>Not Yet Production (Ha)</i>	TM <i>Produc- tive (Ha)</i>	TTM <i>Unpro- ductive (Ha)</i>	Rata-rata Produksi <i>Yield Rate(Kg/Ha)</i>	Jumlah Produksi <i>Total Production (Ton)</i>
(1)	(2)	(3)	(4)	(5)	(6)
16. Pegajahan	57,00	263,00	-	14 220,38	3 739,96
17. Pantai Cermin	2,63	128,63	-	22 594,11	2 906,28
Jumlah/Total	1 258,33	11 481,03	37,10	14 709,47	168 879,92
2016	1 412,33	11 327,03	37,10	14 635,87	165 780,91
2015	1 435,69	11 225,04	32,40	14 651,92	164 468,34

Sumber : Dinas Pertanian Kabupaten Serdang Bedagai

Source : *Forestry and Smallholders Estate Service of Serdang Bedagai Regency*

Wujud Produksi: TBS

Ket/Note: TBM = Tanaman Belum Menghasilkan, TM = Tanaman Menghasilkan,

TTM = Tanaman Tidak Menghasilkan

**Tabel** 5.3.7 Produksi Tanaman Kelapa Sawit Perkebunan Rakyat menurut Kecamatan, 2013 – 2017 (Ton)  
**Table** *Palm Oil Production of Smallholders by District, 2013 –2017 (Ton)*

<i>Kecamatan District</i>	2013	2014	2015	2016	2017
<i>(1)</i>	<i>(2)</i>	<i>(3)</i>	<i>(4)</i>	<i>(5)</i>	<i>(6)</i>
01. Kotarih	14 828,27	12 645,60	13 583,80	13 583,80	13 918,00
02. Silinda	6 314,20	6 740,00	5 830,00	7 734,00	7 347,60
03. Bintang Bayu	8 822,46	8 412,40	7 185,60	7 155,60	7 830,00
04. Dolok Masihul	16 948,30	16 291,00	16 011,40	15 996,40	16 188,40
05. Serbajadi	15 395,48	15 231,80	16 396,30	16 344,80	16 536,80
06. Sipispis	40 690,58	43 777,00	46 760,00	44 815,00	45 775,00
07. Dolok Merawan	2 921,90	2 930,15	2 872,57	2 834,52	2 930,52
08. Tebing Tinggi	5 403,90	5 695,21	5 306,39	5 460,48	15 518,10
09. Tebing Syahbandar	5 471,27	5 367,50	4 342,27	4 460,25	4 613,86
10. Bandar Khalifah	13 863,90	14 206,60	15 105,50	15 460,50	5 594,88
11. Tanjung Beringin	2 745,50	2 886,00	2 834,36	2 933,62	698,50
12. Sei Rampah	13 653,01	13 153,76	12 918,97	12 896,99	13 088,99
13. Sei Bamban	2 745,50	1 223,00	960,60	602,50	3 010,42
14. Teluk Mengkudu	5 643,86	5 489,70	5 866,48	5 866,83	5 905,23
15. Perbaungan	2 067,90	2 788,84	3 119,32	3 181,38	3 277,38
16. Pegajahan	2 711,55	3 286,94	3 648,68	3 643,96	3 739,96
17. Pantai Cermin	1 744,96	2 048,75	1 726,10	2 810,28	2 906,28
<i>Jumlah/Total</i>	156 720,96	160 333,74	162 174,25	165 780,91	168 879,92

Sumber : Dinas Pertanian Kabupaten Serdang Bedagai

Source : *Forestry and Smallholders Estate Service of Serdang Bedagai Regency*

## AGRICULTURE

**Tabel** 5.3.8 Luas Areal dan Produksi Tanaman Pinang Perkebunan Rakyat menurut Kecamatan, 2017  
*Planting Area and Areca Nut Production of Smallholders Estates by District, 2017*

Kecamatan <i>District</i>	TBM <i>Not Yet Production (Ha)</i>	TM <i>Produc- tive (Ha)</i>	TTM <i>Unpro- ductive (Ha)</i>	Rata-rata Produksi Yield <i>Rate(Kg/Ha)</i>	Jumlah Produksi Total <i>Production (Ton)</i>
(1)	(2)	(3)	(4)	(5)	(6)
01. Kotarih	1,00	4,50	-	1 228,89	5,53
02. Bintang Bayu	5,00	15,10	-	1 693,38	25,57
03. Silinda	2,40	15,50	-	1 481,29	22,96
04. Dolok Masihul	4,50	14,30	-	959,44	13,72
05. Serbajadi	0,20	25,00	-	2 340,00	58,50
06. Sipispis	0,50	28,70	1,55	1 579,09	45,32
07. Dolok Merawan	1,70	8,20	-	1 847,56	15,15
08. Bandar Khalifah	0,40	-	-	-	-
09. Tebing Syahbandar	0,40	1,00	0,30	3 680,00	3,68
10. Tebing Tinggi	1,20	3,80	-	1 084,21	4,12
11. Sei Baman	-	-	-	-	-
12. Sei Rampah	7,50	11,00	-	1 549,09	17,04
13. Tanjung Beringin	-	8,00	-	982,50	7,86
14. Teluk Mengkudu	-	15,50	-	964,52	14,95
15. Perbaungan	6,40	32,00	0,30	2 219,06	71,01
16. Pegajahan	3,90	20,60	-	1 645,63	33,90
17. Pantai Cermin	2,50	45,50	-	1 936,48	88,11
<i>Jumlah/Total</i>	38,10	248,70	2,15	1 718,62	427,42
2016	36,40	248,70	1,55	1 140,93	283,75
2015	37,40	241,25	12,95	1 373,31	331,33

Sumber : Dinas Pertanian Kabupaten Serdang Bedagai

Source : Forestry and Smallholders Estate Service of Serdang Bedagai Regency

Wujud Produksi: Biji Kering

**Tabel** 5.3.9 Luas Areal dan Produksi Tanaman Kemiri Perkebunan Rakyat menurut Kecamatan, 2017  
*Table* 5.3.9 *Planting Area and Candlenut Production of Smallholders Estates by District, 2017*

Kecamatan <i>District</i>	TBM <i>Not Yet Production (Ha)</i>	TM <i>Productive (Ha)</i>	TTM <i>Unproduc- tive (Ha)</i>	Rata-rata Produksi <i>Yield Rate(Kg/Ha)</i>	Jumlah Produksi <i>Total Production (Ton)</i>
(1)	(2)	(3)	(4)	(5)	(6)
01. Kotarih	-	3,50	2,00	1 731,43	6,6
02. Bintang Bayu	-	13,90	-	1 764,03	24,52
03. Silinda	0,80	43,20	-	835,65	36,10
04. Dolok Masihul	-	-	-	-	-
05. Serbajadi	-	-	-	-	-
06. Sipispis	-	2,00	-	-	-
07. Dolok Merawan	-	-	-	-	-
08. Bandar Khalifah	-	-	-	-	-
09. Tebing Syahbandar	-	-	-	-	-
10. Tebing Tinggi	-	-	-	-	-
11. Sei Baman	-	-	-	-	-
12. Sei Rampah	-	-	-	-	-
13. Tanjung Beringin	-	-	-	-	-
14. Teluk Mengkudu	-	-	-	-	-
15. Perbaungan	-	-	2,30	-	-
16. Pegajahan	-	-	-	-	-
17. Pantai Cermin	-	-	-	-	-
<i>Jumlah/Total</i>	0,80	62,60	4,00	1 065,18	66,68
2016	0,80	62,60	4,00	723,93	43,87
2015	2,60	64,80	7,10	770,83	49,95

Sumber : Dinas Pertanian Kabupaten Serdang Bedagai

Source : *Forestry and Smallholders Estate Service of Serdang Bedagai Regency*

Wujud Produksi: Biji Kering

## AGRICULTURE

**Tabel** 5.3.10 Luas Areal dan Produksi Tanaman Aren Perkebunan Rakyat menurut Kecamatan, 2017  
*Table* *Planting Area and Palm Sugar Production of Smallholders Estates by District, 2017*

Kecamatan <i>District</i>	TBM <i>Not Yet Production (Ha)</i>	TM <i>Productive (Ha)</i>	TTM <i>Unproduc- tive (Ha)</i>	Rata-rata Produksi Yield Rate(Kg/Ha)	Jumlah Produksi Total Production (Ton)
(1)	(2)	(3)	(4)	(5)	(6)
01. Kotarih	-	3,50	-	1 657,14	5,80
02. Bintang Bayu	-	-	-	-	-
03. Silinda	2,70	3,70	-	486,49	1,80
04. Dolok Masihul	-	-	-	-	-
05. Serbajadi	-	3,70	-	783,78	2,90
06. Sipispis	1,55	-	-	-	-
07. Dolok Merawan	-	-	-	-	-
08. Bandar Khalifah	-	-	-	-	-
09. Tebing Syahbandar	-	-	-	-	-
10. Tebing Tinggi	-	-	-	-	-
11. Sei Bamban	-	-	-	-	-
12. Sei Rampah	1,25	1,50	-	2 740,00	4,11
13. Tanjung Beringin	-	-	-	-	-
14. Teluk Mengkudu	-	-	-	-	-
15. Perbaungan	-	-	-	-	-
16. Pegajahan	-	-	-	-	-
17. Pantai Cermin	-	-	-	-	-
<i>Jumlah/Total</i>	5,50	12,40	-	1 178,23	14,61
2016	3,20	13,90	-	833,09	11,58
2015	5,40	13,20	-	1 193,18	15,75

Sumber : Dinas Pertanian Kabupaten Serdang Bedagai

Source : *Forestry and Smallholders Estate Service of Serdang Bedagai Regency*

Wujud Produksi: Gula Merah

**Tabel** 5.3.11 Luas Tanaman Perkebunan PTPN II, III & IV menurut Jenis Tanaman, 2014- 2017 (Ha)  
**Table** *Planting Area of State/Limited Estate Enterprises II-IV by Type of Plant, 2014- 2017 (Ha)*

Jenis Tanaman <i>Type of Plant</i>	2014	2015	2016	2017
(1)	(2)	(3)	(4)	(5)
<b>Tanaman Belum Menghasilkan</b>				
1. Karet/ <i>Rubber</i>	3 778,41	3 831,95	4 905,19	5391,40
2. Kelapa Sawit/ <i>Palm Oil</i>	1 774,31	2 127,19	3 397,23	2606,64
3. Coklat/ <i>Cacao</i>	-	-	-	-
<b>Tanaman Menghasilkan</b>				
1. Karet/ <i>Rubber</i>	8 021,48	11 374,03	6 898,99	6337,27
2. Kelapa Sawit/ <i>Palm Oil</i>	25 078,35	24 074,35	23 615,02	24932,05
3. Coklat/ <i>Cacao</i>	-	-	-	-
<b>Tanaman Tidak Menghasilkan/Tanaman rusak</b>				
1. Karet/ <i>Rubber</i>	-	354,53	341,40	475,40
2. Kelapa Sawit/ <i>Palm Oil</i>	115,57	-	443,77	-
3. Coklat/ <i>Cacao</i>	-	-	-	-
<b>Luas Tanam</b>				
1. Karet/ <i>Rubber</i>	11 799,89	15 560,51	12,145,58	12204,07
2. Kelapa Sawit/ <i>Palm Oil</i>	26 968,23	26 201,54	27 456,02	27538,69
3. Coklat/ <i>Cacao</i>	-	-	-	-

Sumber : Dinas Pertanian Kabupaten Serdang Bedagai

Source : *Forestry and Smallholders Estate Service of Serdang Bedagai Regency*



## AGRICULTURE

**Tabel** 5.3.12 Luas, Produksi dan Produktivitas Tanaman Perkebunan PTPN II, III dan IV menurut Jenis Tanaman, 2017  
*Table* 5.3.12 *Planting Area, Production and Yield Rate of State/Limited Estate Enterprises II, III and IV, 2017*

Jenis Tanaman <i>Type of Plant</i>	Luas Tanaman <i>Planting Area (Ha)</i>				Produksi <i>Production</i> (Ton)	Produktivitas <i>Yield rate</i> (Ton/Ha)
	TBM <i>Not Yet Production</i>	TM <i>Productive</i>	TTM TR <i>Unproductive</i>	Jumlah <i>Total</i>		
(1)	(2)	(3)	(4)	(5)	(6)	(7)
1. Karet <i>Rubber</i>	5 391,40	6 337,27	475,40	12 204,07	8 428,76	0,69
2. Kelapa Sawit <i>Palm</i>	2 606,64	24 932,05	-	27 538,69	477 299,88	17,33
3. Coklat <i>Cacao</i>	-	-	-	-	-	-

Sumber : Dinas Pertanian Kabupaten Serdang Bedagai

Source : *Forestry and Smallholders Estate Service of Serdang Bedagai Regency*

**Tabel 5.3.13** Luas, Produksi dan Produktivitas Tanaman Perkebunan Swasta Nasional menurut Jenis Tanaman, 2017  
*Planting Area, Production and Yield Rate of Private Estate Enterprises by Type of Plant, 2017*

Jenis Tanaman <i>Type of Plant</i>	Luas Tanaman <i>Planting Area (Ha)</i>			Jumlah <i>Total</i>	Produksi <i>Production (Ton)</i>	Produkti- vitas <i>Yield rate (Ton/Ha)</i>
	TBM <i>Not Yet Production</i>	TM <i>Produc-tion</i>	TTM <i>Unpro-ductive</i>			
(1)	(2)	(3)	(4)	(5)	(6)	(7)
1. Karet <i>Rubber</i>	399,17	2 994,19	557,50	3 950,86	7 489,46	1,89
2. Kelapa Sawit <i>Palm</i>	1 109,26	18 216,33	189,73	19 515,32	398 935,00	20,44
3. Coklat <i>Cacao</i>	-	-	-	-	-	-

Sumber : Dinas Pertanian Kabupaten Serdang Bedagai

Source : *Forestry and Smallholders Estate Service of Serdang Bedagai Regency*

## AGRICULTURE

**Tabel** 5.3.14 Luas, Produksi dan Produktivitas Tanaman Perkebunan Swasta Asing menurut Jenis Tanaman, 2017  
*Planting Area, Production and Yield Rate of Private Foreign Estate Enterprises, 2017*

Jenis Tanaman <i>Type of Plant</i>	Luas Tanaman <i>Planting Area(Ha)</i>				Produksi <i>Production</i> (Ton)	Produkti- vitas <i>Yield rate</i> (Ton/Ha)
	TBM <i>Not Yet</i> <i>Production</i>	TM <i>Produc-</i> <i>tive</i>	TTM <i>Unprod</i> <i>uctive</i>	Jumlah <i>Total</i>		
(1)	(2)	(3)	(4)	(5)	(6)	(7)
1. Karet <i>Rubber</i>	446,39	5 586,02	118,11	6 150,52	11 008,40	1,78
2. Kelapa Sawit <i>Palm</i>	851,43	5 117,18	184,07	6 152,68	145 126,00	23,58
3. Coklat <i>Cacao</i>	-	-	-	-	-	-

Sumber : Dinas Pertanian Kabupaten Serdang Bedagai

Source : *Forestry and Smallholders Estate Service of Serdang Bedagai Regency*

**Tabel 5.3.15** Luas, Produksi dan Produktivitas Tanaman Perkebunan Daerah menurut Jenis Tanaman, 2017  
*Planting Area, Production and Yield Rate of Regent Estate Enterprises by Type of Plant, 2017*

Jenis Tanaman <i>Type of Plant</i>	Luas Tanaman <i>Planting Area(Ha)</i>			Jumlah <i>Total</i>	Produksi <i>Production</i> (Ton)	Produkti- vitas <i>Yield rate</i> (Ton/Ha)
	TBM	TM	TTM TR			
(1)	(2)	(3)	(4)	(5)	(6)	(7)
1. Karet/ <i>Rubber</i>	1 082,80	10 628,50	30,80	11 742,10	12 623,14	1,18
2. Kelapa Sawit/ <i>Palm Oil</i>	1 412,33	11 327,03	37,10	12 776,46	165 923,91	14,64
3. Coklat <i>Cacao</i>	37,45	1 176,70	20,80	1 234,95	1 107,29	0,94
4. Kelapa/ <i>Coconut</i>	96,10	2 026,95	3,25	2 126,30	2 506,45	1,23
5. Pinang/ <i>Areca Nut</i>	38,10	248,70	2,15	288,95	465,41	1,87
6. Kemiri/ <i>Candlenut</i>	1,10	62,60	4,00	67,70	66,68	1,06
7. Pala/ <i>Nutmeg</i>	-	-	-	-	-	-
8. Aren/ <i>Palm Sugar</i>	5,50	45,70	-	51,20	14,61	0,21
9. Jarak Pagar/ <i>Castor Oil</i>	-	-	-	-	-	-

Sumber : Dinas Pertanian Kabupaten Serdang Bedagai

Source : *Forestry and Smallholders Estate Service of Serdang Bedagai Regency*

**5.4. Peternakan/Livestock**

**Tabel 5.4.1** Banyaknya Ternak Besar Kecil menurut Kecamatan dan Jenisnya, 2017  
*Number of Livestock Population by District and Type, 2017*

Kecamatan <i>District</i>	Sapi Perah <i>Milking Cow</i>	Sapi Potong <i>Slaughtering Cow</i>	Kerbau <i>Buffalo</i>
(1)	(2)	(3)	(4)
01. Kotarih	-	248	3
02. Silinda	-	213	3
03. Bintang Bayu	-	1 213	19
04. Dolok Masihul	-	7 926	13
05. Serbajadi	-	3 486	4
06. Sipispis	-	5 203	17
07. Dolok Merawan	-	5 450	-
08. Tebing Tinggi	-	2 955	44
09. Tebing Syahbandar	-	1 971	6
10. Bandar Khalifah	-	1 494	4
11. Tanjung Beringin	-	320	1
12. Sei Rampah	-	2 733	2
13. Sei Baman	-	342	4
14. Teluk Mengkudu	-	760	11
15. Perbaungan	-	1 717	374
16. Pegajahan	-	2 767	6
17. Pantai Cermin	-	5 101	114
<i>Jumlah/Total</i>	83	43 899	625
2016	82	43 632	620
2015	82	43 533	621

Sumber : Dinas Pertanian Kabupaten Serdang Bedagai

Source : Forestry and Smallholders Estate Service of Serdang Bedagai Regency

Tabel 5.4.1 Lanjutan/*Continued*  
Table

Kecamatan <i>District</i>	Kambing <i>Goat</i>	Domba <i>Sheep</i>	Babi <i>Pig</i>
(1)	(5)	(6)	(7)
01. Kotarih	1 583	801	516
02. Silinda	1 093	773	907
03. Bintang Bayu	3 308	1 695	775
04. Dolok Masihul	5 387	4 762	3 263
05. Serbajadi	3 882	6 401	716
06. Sipispis	2 625	1 561	1 611
07. Dolok Merawan	6 862	1 301	2 154
08. Tebing Tinggi	5 738	1 162	1 187
09. Tebing Syahbandar	7 959	925	3 021
10. Bandar Khalifah	703	442	1 394
11. Tanjung Beringin	1 844	253	202
12. Sei Rampah	7 727	1 804	534
13. Sei Bamban	3 412	1 090	2 787
14. Teluk Mengkudu	2 325	2 465	1 117
15. Perbaungan	4 547	9 926	2 367
16. Pegajahan	11 537	6 114	3 143
17. Pantai Cermin	11 819	10 610	5 904
<i>Jumlah/Total</i>	82 351	52 385	31 598
2016	77 487	47 721	31 484
2015	77 306	47 700	34 018

Sumber : Dinas Pertanian Kabupaten Serdang Bedagai

Source : *Forestry and Smallholders Estate Service of Serdang Bedagai Regency*

## AGRICULTURE

**Tabel** 5.4.2 Banyaknya Ternak Unggas menurut Jenis Unggas dan Kecamatan, 2017  
*Number of Poultry Husbandry Population By Kind of Poultry and District, 2017*

	Kecamatan <i>District</i>	Ayam Buras <i>Local Chicken</i>	Itik <i>Duck</i>	Ayam Ras/ <i>Pedigree Hen</i>	
				Petelur <i>Egg Layer</i>	Pedaging <i>Broiler</i>
	(1)	(2)	(3)	(4)	(5)
01	Kotarih	46 577	235	-	69 196
02	Silinda	42 265	527	-	2 708
03	Bintang Bayu	83 187	18 826	-	24 828
04	Dolok Masihul	229 041	22 115	145 503	37 941
05	Serbajadi	90 556	585	23 554	98 899
06	Sipispis	208 957	582	-	81 159
07	Dolok Merawan	119 492	910	6 782	82 992
08	Tebing Tinggi	89 410	26 463	-	73 512
09	Tebing Syahbandar	43 159	34 815	18 458	142 014
10	Bandar Khalifah	77 168	32 042	-	30 579
11	Tanjung Beringin	52 829	19 830	68 802	72 360
12	Sei Rampah	112 493	1 224	105 807	255 181
13	Sei Bamban	82 895	969	147 709	60 740
14	Teluk Mengkudu	69 840	15 702	-	83 466
15	Perbaungan	17 832	29 530	54 646	473 551
16	Pegajahan	216 675	5 228	152 349	108 557
17	Pantai Cermin	485 995	67 833	434 258	719 629
	<i>Jumlah/Total</i>	2 068 371	277 416	1 157 868	2 417 312
	2016	1 907 049	276 022	1 151 643	2 355 429
	2015	1 900 043	275 341	1 151 000	2 340 000

Sumber : Dinas Pertanian Kabupaten Serdang Bedagai

Source : *Forestry and Smallholders Estate Service of Serdang Bedagai Regency*

**Tabel** 5.4.3 Banyaknya Benih yang Diinseminasi (Kawin Suntik) menurut Ras Lembu dan Kecamatan, 2017  
**Table** *Number Of Cow Inseminated (Mating Injection) by Species and District, 2017*

Kecamatan <i>District</i>	Brangus	Limausin	Friesho- lan	Angus	Brahman
(1)	(2)	(3)	(4)	(5)	(6)
01 Kotarih	-	27	-	-	17
02 Silinda	-	17	-	1	22
03. Bintang Bayu	-	154	19	26	120
04. Dolok Masihul	-	488	51	82	341
05. Serbajadi	-	251	55	29	217
06. Sipispis	-	382	56	28	421
07. Dolok Merawan	-	112	19	11	112
08. Tebing Tinggi	-	219	1	-	202
09. Tebing Syahbandar	-	173	40	36	78
10. Bandar Khalifah	-	4	-	-	9
11. Tanjung Beringin	-	104	5	12	91
12. Sei Rampah	-	423	18	22	398
13. Sei Bamban	-	-	-	-	-
14. Teluk Mengkudu	-	233	16	24	165
15. Perbaungan	-	708	34	42	546
16. Pegajahan	-	528	109	62	157
17. Pantai Cermin	-	897	84	132	1 014
<i>Jumlah/Total</i>	-	4 720	507	507	3 940
2016	-	786	215	590	5 533
2015	6	2 804	570	826	2 674

Sumber : Dinas Pertanian Kabupaten Serdang Bedagai

Source : Forestry and Smallholders Estate Service of Serdang Bedagai Regency



## AGRICULTURE

**Tabel** 5.4.3 Lanjutan/*Continued*  
**Table**

	Kecamatan <i>District</i>	Simental	Kerbau Murah	Bali	Ongole	Madura	Aceh
	(1)	(7)	(8)	(9)	(10)	(11)	(12)
01.	Kotarih	20	-	-	12	-	-
02.	Silinda	29	-	-	10	2	-
03.	Bintang Bayu	187	-	-	60	9	-
04.	Dolok Masihul	449	-	57	135	64	46
05.	Serbajadi	348	-	58	20	46	13
06.	Sipispis	284	-	15	67	18	4
07.	Dolok Merawan	68	-	-	37	6	2
08.	Tebing Tinggi	279	-	45	80	39	12
09.	Tebing Syahbandar	177	-	8	52	11	19
10.	Bandar Khalifah	3	-	-	-	-	2
11.	Tanjung Beringin	114	-	4	51	17	21
12.	Sei Rampah	387	-	-	51	-	-
13.	Sei Baman	-	-	-	-	-	-
14.	Teluk Mengkudu	204	-	-	16	12	-
15.	Perbaungan	720	-	-	45	28	10
16.	Pegajahan	566	-	-	93	40	39
17.	Pantai Cermin	786	-	1	113	107	2
	<i>Jumlah/Total</i>	4 621	-	188	842	399	170
	2016	1 043	20	47	4 106	497	169
	2015	3 675	7	1 560	4	-	-

Sumber : Dinas Pertanian Kabupaten Serdang Bedagai

Source : *Forestry and Smallholders Estate Service of Serdang Bedagai Regency*

**Tabel** 5.4.4 Jumlah Ternak Besar/Kecil yang Dipotong menurut Kecamatan dan Jenis Ternak, 2017  
*Number of Slaughtered Livestock by District and Kind of Livestock, 2017*

Kecamatan <i>District</i>	Sapi <i>Cow</i>	Kerbau <i>Buffalo</i>	Kambing Domba <i>Goat/Sheep</i>	Babi <i>Pig</i>	Domba <i>Sheep</i>
(1)	(2)	(3)	(4)	(5)	(6)
01. Kotarih	117	-	189	102	132
02. Silinda	102	-	142	102	91
03. Bintang Bayu	224	-	190	117	192
04. Dolok Masihul	692	11	62	181	366
05. Serbajadi	297	8	131	59	376
06. Sipispis	567	4	239	163	184
07. Dolok Merawan	283	-	278	102	180
08. Tebing Tinggi	395	3	383	136	289
09. Tebing Syahbandar	324	1	383	144	139
10. Bandar Khalifah	186	10	161	159	166
11. Tanjung Beringin	179	2	127	33	180
12. Sei Rampah	705	-	495	84	670
13. Sei Baman	196	7	199	117	213
14. Teluk Mengkudu	151	1	182	91	151
15. Perbaungan	2 986	28	1 129	44	2 204
16. Pegajahan	301	8	990	36	755
17. Pantai Cermin	318	24	196	427	424
<i>Jumlah/Total</i>	8 023	107	6 034	2 097	6 712
2016	6 817	270	5 748	2 243	4 757
2015	5 438	148	5 668	3 125	4 979

Sumber : Dinas Pertanian Kabupaten Serdang Bedagai

Source : Forestry and Smallholders Estate Service of Serdang Bedagai Regency

## AGRICULTURE

**Tabel** 5.4.5 Jumlah Produksi Daging Ternak dan Unggas menurut Jenis Ternak dan Kecamatan (kg), 2017  
*Number of Meat Livestock Production and Poultry by Kind of Livestock and District(kg), 2017*

Kecamatan <i>District</i>	Sapi <i>Cow</i>	Kerbau <i>Buffalo</i>	Kambing <i>Goat</i>	Babi <i>Pig</i>
(1)	(2)	(3)	(4)	(5)
01. Kotarih	15 210	-	3 448	3 080
02. Silinda	13 260	-	2 386	4 080
03. Bintang Bayu	25 520	-	5 090	4 680
04. Dolok Masihul	70 960	2 340	9 385	7 240
05. Serbajadi	36 310	960	4 601	2 360
06. Sipispis	56 210	480	4 473	6 520
07. Dolok Merawan	35 790	-	8 842	2 680
08. Tebing Tinggi	42 650	360	9 026	5 440
09. Tebing Syahbandar	42 120	120	5 288	5 760
10. Bandar Khalifah	24 180	2340	2 719	6 360
11. Tanjung Beringin	23 270	720	2 899	1 320
12. Sei Rampah	65 050	-	4 707	3 360
13. Sei Bamban	25 480	840	5 173	4 680
14. Teluk Mengkudu	19 630	120	4 070	3 640
15. Perbaungan	77 280	7 100	18 898	1 760
16. Pegajahan	29 130	1 440	4 865	1 440
17. Pantai Cermin	40 340	6 760	9 772	12 580
<i>Jumlah/Total</i>	642390	2 358	105 642	76 980
2016	522 060	32 400	104 075	75 880
2015	463 860	12 760	108 360	122 000

Sumber : Dinas Pertanian Kabupaten Serdang Bedagai

Source : *Forestry and Smallholders Estate Service of Serdang Bedagai Regency*

Tabel 5.4.5 Lanjutan/*Continued*  
Table

Kecamatan <i>District</i>	Ayam Buras <i>Local Chicken</i>	Ayam Ras Petelur <i>Egg Layer</i>	Itik <i>Duck</i>	Ayam Ras Pedaging <i>Broiler</i>
(1)	(6)	(7)	(8)	(9)
01. Kotarih	5 895	-	803	14 933
02. Silinda	8 929	-	1088	4 385
03. Bintang Bayu	9 498	-	7 527	3 483
04. Dolok Masihul	22 209	24 166	6 735	7 059
05. Serbajadi	8 740	21 563	699	21 976
06. Sipispis	16 382	-	1 011	3 712
07. Dolok Merawan	14 936	2 945	1 002	13 109
08. Tebing Tinggi	10 165	-	6 340	14 110
09. Tebing Syahbandar	7 330	5 962	8 275	20 391
10. Bandar Khalifah	7 096	-	6 366	5 615
11. Tanjung Beringin	9 723	10 145	6 501	7 788
12. Sei Rampah	12 972	18 237	3 266	46 651
13. Sei Baman	8 002	27 774	1 485	14 310
14. Teluk Mengkudu	9 499	-	2 063	12 918
15. Perbaungan	10 610	15 750	5 993	53 258
16. Pegajahan	17 579	27 522	2 680	13 458
17. Pantai Cermin	15 464	121 140	8 270	112 481
Jumlah/ <i>Total</i>	195 029	275 204	70 104	369 617
2016	192 050	273 995	63 657	359 529
2015	226 435	264 330	83 754	335 534

Sumber : Dinas Pertanian Kabupaten Serdang Bedagai

Source : *Forestry and Smallholders Estate Service of Serdang Bedagai Regency*

## AGRICULTURE

**Tabel** 5.4.6 Banyaknya Ternak Besar dan Kecil Bantuan Pemerintah Menurut Jenis Ternak dan Kecamatan, 2017  
*Number of Large and Small Cattle As Government Aid Programmes by Kind of Livestock and District, 2017*

Kecamatan <i>District</i>	Sapi Cow	Sapi Potong <i>Slaughtering Cow</i>	Kerbau Banpres <i>Buffalo</i>	Domba <i>Sheep</i>	Itik <i>Duck</i>	Ayam Buras <i>Local Chicken</i>
(1)	(2)	(3)	(4)	(5)	(6)	(7)
01. Kotarih	-	-	-	-	-	-
02. Silinda	-	-	-	-	-	-
03. Bintang Bayu	-	-	-	-	-	-
04. Dolok Masihul	-	-	-	12	-	-
05. Serbajadi	-	-	-	-	-	-
06. Sipispis	-	-	-	-	-	-
07. Dolok Merawan	-	-	-	-	-	-
08. Tebing Tinggi	-	-	-	-	-	-
09. Tebing Syahbandar	-	-	-	-	-	-
10. Bandar Khalifah	-	-	-	-	-	-
11. Tanjung Beringin	-	-	-	-	-	-
12. Sei Rampah	-	-	-	24	-	-
13. Sei Bamban	-	-	-	-	-	-
14. Teluk Mengkudu	-	-	-	-	600	-
15. Perbaungan	-	-	-	12	-	-
16. Pegajahan	-	-	-	-	600	-
17. Pantai Cermin	-	-	-	-	-	-
<i>Jumlah/Total</i>	-	-	-	48	1 200	-
2016	15	-	-	40	-	-
2015	-	-	-	-	2 000	-

Sumber : Dinas Pertanian Kabupaten Serdang Bedagai

Source : *Foetry and Smallholders Estate Service of Serdang Bedagai Regency*

**Tabel** 5.4.7 Pelaksanaan Vaksinasi di Kabupaten Serdang Bedagai (Kali),  
*Table* 2017  
*Number of Vaccination by District in Serdang Bedagai Regency (Times), 2017*

	Kecamatan <i>District</i>	S E <i>S E</i>	N D <i>N D</i>	Rabies <i>Rabies</i>	AI <i>Avian Influenza</i>	Hog <i>Cholera</i>
	(1)	(2)	(3)	(4)	(5)	(6)
01.	Kotarih	30	-	30	-	-
02.	Silinda	30	-	30	-	-
03.	Bintang Bayu	40	-	50	-	-
04.	Dolok Masihul	130	-	160	-	-
05.	Serbajadi	75	-	80	-	-
06.	Sipispis	95	-	230	-	-
07.	Dolok Merawan	95	-	120	-	-
08.	Tebing Tinggi	70	-	50	-	-
09.	Tebing Syahbandar	60	-	50	-	-
10.	Bandar Khalifah	45	-	30	-	-
11.	Tanjung Beringin	45	-	50	-	-
12.	Sei Rampah	70	-	50	-	-
13.	Sei Baman	25	-	50	-	-
14.	Teluk Mengkudu	25	-	50	-	-
15.	Perbaungan	50	-	160	-	-
16.	Pegajahan	50	-	120	-	-
17.	Pantai Cermin	65	-	90	-	-
	<i>Jumlah/Total</i>	1 000	-	1 500	-	-
	2016	400	-	1 850	-	-
	2015	1 000	-	8 100	10 000	3 000

Sumber : Dinas Pertanian dan Peternakan Kabupaten Serdang Bedagai

Source : *Agriculture and Livestock Office of Serdang Bedagai Regency*

**5.5. Perikanan/Fishery**

**Tabel 5.5.1** Jumlah Nelayan di Kabupaten Serdang Bedagai menurut Kecamatan, 2017  
*Number of Fishermen Household in Serdang Bedagai Regency by District, 2017*

Kecamatan <i>District</i>	Waktu Penuh <i>Full Time</i>	Sambilan <i>Part Time</i>	Jumlah <i>Total</i>
(1)	(2)	(3)	(4)
01. Kotarih	-	-	-
02. Silinda	-	-	-
03. Bintang Bayu	-	-	-
04. Dolok Masihul	-	-	-
05. Serbajadi	-	-	-
06. Sipispis	-	-	-
07. Dolok Merawan	-	-	-
08. Tebing Tinggi	-	-	-
09. Tebing Syahbandar	-	-	-
10. Bandar Khalifah	1 075	603	1 678
11. Tanjung Beringin	4 584	602	5 198
12. Sei Rampah	54	140	194
13. Sei Bamban	-	-	-
14. Teluk Mengkudu	2 552	1 152	3 704
15. Perbaungan	150	71	221
16. Pegajahan	-	-	-
17. Pantai Cermin	1 429	420	1 849
<b>Jumlah/Total</b>	<b>9 844</b>	<b>2 988</b>	<b>12 832</b>
2016	9 844	3 010	12 854
2015	9 810	3 003	12 813

Sumber : Dinas Kelautan dan Perikanan Kabupaten Serdang Bedagai  
 Source : *Marine and Fisheries Office of Serdang Bedagai Regency*

**Tabel 5.5.2** Luas Areal Perikanan Budidaya menurut Kecamatan di Kabupaten Serdang Bedagai, 2017  
*Fish Breeding Area by District in Serdang Bedagai Regency, 2017*

Kecamatan <i>District</i>	Air Tawar		Air Payau	
	Luas Potensi (Ha)	Luas Produktif (Ha)	Luas Potensi (Ha)	Luas Produktif (Ha)
(1)	(2)	(3)	(4)	(5)
01. Kotarih	300	4	-	-
02. Silinda	115	10	-	-
03. Bintang Bayu	208	17	-	-
04. Dolok Masihul	512	25	-	-
05. Serbajadi	481	12	-	-
06. Sipispis	260	28	-	-
07. Dolok Merawan	140	10	-	-
08. Tebing Tinggi	475	36	-	-
09. Tebing Syahbandar	315	35	-	-
10. Bandar Khalifah	126	12	716,2	304
11. Tanjung Beringin	25	6,5	1 037	54
12. Sei Rampah	883	15	-	-
13. Sei Bamban	915	18	-	-
14. Teluk Mengkudu	105	8	397,2	211
15. Perbaungan	925	60	64,5	33
16. Pegajahan	227	25	-	-
17. Pantai Cermin	227	25	851,5	502
<i>Jumlah/Total</i>	6 239	340	3 066,4	1 104
2016	6 292	325	3 066,4	885,4
2015	6 292	344	3 530	374

Sumber : Dinas Kelautan Dan Perikanan Kabupaten Serdang Bedagai

Source : *Marine and Fisheries Office of Serdang Bedagai Regency*



## AGRICULTURE

**Tabel** 5.5.3 Produksi Budidaya Air Tawar menurut Kecamatan Di Kabupaten Serdang Bedagai, 2017  
*Freshwater Aquaculture Production by District in Serdang Bedagai Regency, 2017*

Kecamatan <i>District</i>	Produksi Per Komoditi (Ton) <i>Production Per Commodity (Ton)</i>					Jumlah <i>Total</i>
	Lele	Gurame	Mas	Nila	Patin	
(1)	(2)	(3)	(4)	(5)	(6)	(7)
01. Kotarih	8	-	-	2	-	10
02. Silinda	25	2	10	2	-	39
03. Bintang Bayu	412	10	-	50	-	472
04. Dolok Masihul	310	39	5	90	32,5	476,5
05. Serbajadi	500	98	1	30	99	728
06. Sipispis	458	-	5	11	-	474
07. Dolok Merawan	186	2	1	5	-	194
08. Tebing Tinggi	8 479	10	-	5	5	8 499
09. Tebing Syahbandar	4 686	1	2	3	-	4 692
10. Bandar Khalifah	420	-	-	2,5	-	422,5
11. Tanjung Beringin	150	42	8	14	-	214
12. Sei Rampah	405	56	-	42	-	503
13. Sei Bamban	756	92	1	107	-	956
14. Teluk Mengkudu	200	38	20	56	-	314
15. Perbaungan	4 906	1 128	-	175	1 523	7 732
16. Pegajahan	663	53	-	16	11	743
17. Pantai Cermin	882	86	-	82	252	1 302
<b>Jumlah/Total</b>	<b>23 446</b>	<b>1 657</b>	<b>53</b>	<b>692,5</b>	<b>1 922,5</b>	<b>27 771</b>
<b>2016</b>	<b>15 777</b>	<b>1 225</b>	<b>1 913</b>	<b>1 632</b>	<b>2 776</b>	<b>23 323</b>

Sumber : Dinas Kelautan Dan Perikanan Kabupaten Serdang Bedagai  
Source : Marine and Fisheries Office of Serdang Bedagai Regency

**Tabel** 5.5.4 Produksi Budidaya Air Payau menurut Kecamatan di Kabupaten Serdang Bedagai, 2017  
*Table* 5.5.4 *Brackish Water Aquaculture Production by District in Serdang Bedagai Regency, 2017*

Kecamatan <i>District</i>	Produksi Per Komoditi (Ton) <i>Production Per Commodity (Ton)</i>				
	U. Windu	U. Vaname	Kerapu	Kakap	Bandeng
(1)	(2)	(3)	(4)	(5)	(6)
01. Kotarih	-	-	-	-	-
02. Silinda	-	-	-	-	-
03. Bintang Bayu	-	-	-	-	-
04. Dolok Masihul	-	-	-	-	-
05. Serbajadi	-	-	-	-	-
06. Sipispis	-	-	-	-	-
07. Dolok Merawan	-	-	-	-	-
08. Tebing Tinggi	-	-	-	-	-
09. Tebing Syahbandar	-	-	-	-	-
10. Bandar Khalifah	15	257	11	17	51
11. Tanjung Beringin	5	32	-	-	8
12. Sei Rampah	-	-	-	-	-
13. Sei Bambi	-	-	-	-	-
14. Teluk Mengkudu	42	5103	21	24	21
15. Perbaungan	15	376	11	8	7
16. Pegajahan	-	-	-	-	-
17. Pantai Cermin	21	3587	42	49	22
<i>Jumlah/Total</i>	98	9 355	85	98	109
2016	386	6 021	183	164	221

Sumber : Dinas Kelautan Dan Perikanan Kabupaten Serdang Bedagai  
Source : *Marine and Fisheries Office of Serdang Bedagai Regency*

Tabel 5.5.4 Lanjutan  
Table

Kecamatan <i>District</i>	Produksi Per Komoditi (Ton)		Jumlah
	Kepiting	Kerang	
(1)	(7)	(8)	(9)
01. Kotarih	-	-	-
02. Silinda	-	-	-
03. Bintang Bayu	-	-	-
04. Dolok Masihul	-	-	-
05. Serbajadi	-	-	-
06. Sipispis	-	-	-
07. Dolok Merawan	-	-	-
08. Tebing Tinggi	-	-	-
09. Tebing Syahbandar	-	-	-
10. Bandar Khalifah	40	128	519
11. Tanjung Beringin	18	-	63
12. Sei Rampah	-	-	-
13. Sei Bamban	-	-	-
14. Teluk Mengkudu	42	-	5 253
15. Perbaungan	21	-	438
16. Pegajahan	-	-	-
17. Pantai Cermin	88	-	3 809
<i>Jumlah/Total</i>	209	128	10 082
2016	427	-	6 975

Sumber : Dinas Kelautan Dan Perikanan Kabupaten Serdang Bedagai

Source : *Marine and Fisheries Office of Serdang Bedagai Regency*

**Tabel 5.5.5** Luas Potensi, Produktif, dan RTP Budidaya Air Tawar dan Air Payau menurut Kecamatan di Kabupaten Serdang Bedagai, 2017  
*Potential Land, Productive, and RTP Cultured Freshwater and Brackish Water by District in Serdang Bedagai Regency, 2017*

Kecamatan <i>District</i>	Potensi(Ha)		Produktif (Ha)		RTP	
	Budidaya Air Tawar	Budidaya Air Payau	Budidaya Air Tawar	Budidaya Air Payau	Budi- daya Air Tawar	Budi- daya Air Payau
(1)	(2)	(3)	(4)	(5)	(6)	(7)
01. Kotarih	300	-	4	-	10	-
02. Silinda	115	-	10	-	40	-
03. Bintang Bayu	208	-	17	-	64	-
04. Dolok Masihul	512	-	25	-	110	-
05. Serbajadi	481	-	12	-	92	-
06. Sipispis	260	-	28	-	106	-
07. Dolok Merawan	140	-	10	-	25	-
08. Tebing Tinggi	475	-	36	-	445	-
09. Tebing Syahbandar	315	-	35	-	358	-
10. Bandar Khalifah	126	716,2	12	304	85	46
11. Tanjung Beringin	25	1 037	6,5	54	94	22
12. Sei Rampah	883	-	15	-	40	-
13. Sei Bamban	915	-	18	-	85	-
14. Teluk Mengkudu	105	397,2	8	211	41	201
15. Perbaungan	925	64,5	53,5	33	315	20
16. Pegajahan	227	-	25	-	61	-
17. Pantai Cermin	280	851,5	16	502	42	170
<i>Jumlah/Total</i>	6 292	3 066,4	331	1 104	2 013	459
2016	6 292	3 066,4	325	885,4	2 149	368

## AGRICULTURE

**Tabel** 5.5.6 Banyaknya Alat-Alat Penangkap Ikan menurut Jenis dan Kecamatan , 2017  
*Number of Marine Fishing Gear by Type and District, 2017*

Kecamatan <i>District</i>	Purse Seine	GillNet	Trammel Net	Line Fishing	Trap	Seine Net
(1)	(2)	(3)	(4)	(5)	(6)	(7)
01. Kotarih	-	-	-	-	-	-
02. Silinda	-	-	-	-	-	-
03. Bintang Bayu	-	-	-	-	-	-
04. Dolok Masihul	-	-	-	-	-	-
05. Serbajadi	-	-	-	-	-	-
06. Sipispis	-	-	-	-	-	-
07. Dolok Merawan	-	-	-	-	-	-
08. Tebing Tinggi	-	-	-	-	-	-
09. Tebing Syahbandar	-	-	-	-	-	-
10. Bandar Khalifah	-	424	-	88	103	13
11. Tanjung Beringin	32	783	-	214	94	44
12. Sei Rampah	-	-	-	-	-	-
13. Sei Bamban	-	-	-	-	-	-
14. Teluk Mengkudu	-	142	-	9	49	-
15. Perbaungan	-	776	-	151	193	34
16. Pegajahan	-	-	-	-	-	-
17. Pantai Cermin	-	686	-	47	162	-
<i>Jumlah/Total</i>	32	2811	-	509	601	91
2016	32	2 481	-	509	601	91
2015	13	2 887	173	622	210	47

Tabel 5.5.6 Lanjutan/*Continued*  
Table

Kecamatan <i>District</i>	<i>Drege</i>	<i>Stow Net</i> <i>(Jermal)</i>	Jumlah <i>Total</i>
(1)	(8)	(9)	(10)
01. Kotarih	-	-	-
02. Silinda	-	-	-
03. Bintang Bayu	-	-	-
04. Dolok Masihul	-	-	-
05. Serbajadi	-	-	-
06. Sipispis	-	-	-
07. Dolok Merawan	-	-	-
08. Tebing Tinggi	-	-	-
09. Tebing Syahbandar	-	-	-
10. Bandar Khalifah	8	-	636
11. Tanjung Beringin	29	-	1 196
12. Sei Rampah	107	-	107
-13. Sei Bamban	-	-	-
14. Teluk Mengkudu	-	-	200
15. Perbaungan	7	2	1 163
16. Pegajahan	-	-	-
17. Pantai Cermin	-	-	895
<i>Jumlah/Total</i>	151	2	4 197
2016	151	2	3 867
2015	148	2	4 102

Sumber : Dinas Kelautan Dan Perikanan Kabupaten Serdang Bedagai

Source : *Marine and Fisheries Office of Serdang Bedagai Regency*

## AGRICULTURE

**Tabel 5.5.7** Banyaknya Perahu/Kapal Penangkap Ikan menurut Kecamatan di Kabupaten Serdang Bedagai, 2017  
*Number of Marine Fishing Boat by District in Serdang Bedagai regency, 2017*

Kecamatan <i>District</i>	Perahu Tanpa Motor ( <i>Non Powered Boat</i> )	Perahu Motor Tempel ( <i>Outboard motor boats</i> )	Perahu Kapal Bermotor <i>Power Boat (GT- Gross Tonage)</i>				Jumlah <i>Total</i>
			< 5	5 - 10	10- 20	20 - 30	
(1)	(2)	(3)	(4)	(5)	(6)	(7)	(8)
01. Kotarih	-	-	-	-	-	-	-
02. Silinda	-	-	-	-	-	-	-
03. Bintang Bayu	-	-	-	-	-	-	-
04. Dolok Masihul	-	-	-	-	-	-	-
05. Serbajadi	-	-	-	-	-	-	-
06. Sipispis	-	-	-	-	-	-	-
07. Dolok Merawan	-	-	-	-	-	-	-
08. Tebing Tinggi	-	-	-	-	-	-	-
09. Tebing Syahbandar	-	-	-	-	-	-	-
10. Bandar Khalifah	-	-	-	-	-	-	-
11. Tanjung Beringin	135	-	2	328	17	-	-
12. Sei Rampah	-	-	-	-	-	5	-
13. Sei Baman	39	9	572	167	26	13	-
14. Teluk Mengkudu	50	4	445	48	2	-	-
15. Perbaungan	49	-	59	-	-	-	-
16. Pegajahan	-	-	-	-	-	-	-
17. Pantai Cermin	134	2	393	2	-	-	-
<i>Jumlah/Total</i>	407	17	1 797	234	28	18	2 501
2016	407	17	1 804	236	27	5	2 496

Sumber : Dinas Kelautan Dan Perikanan Kabupaten Serdang Bedagai

Source : Marine and Fisheries Office of Serdang Bedagai Regency

**Tabel** 5.5.8 Produksi Perikanan menurut Daerah Perairan dan Kecamatan, 2017 (Ton)  
*Fish Production by Catching Area and District, 2017 (Ton)*

Kecamatan <i>District</i>	Perikanan Budidaya			Perikanan Umum <i>Open Water</i>	Perikanan Tangkap Hasil Laut
	Air Payau <i>Brackish Water Fond</i>	Air Tawar <i>Fresh Water Fond</i>			
(1)	(2)	(3)	(4)	(5)	
01. Kotarih	-	10	-	-	-
02. Silinda	-	39	-	-	-
03. Bintang Bayu	-	472	-	-	-
04. Dolok Masihul	-	476,5	-	-	-
05. Serbajadi	-	728	-	-	-
06. Sipispis	-	474	-	-	-
07. Dolok Merawan	-	194	-	-	-
08. Tebing Tinggi	-	8499	-	-	-
09. Tebing Syahbandar	-	4692	-	-	-
10. Bandar Khalifah	519	422,5	-	-	4 254,5
11. Tanjung Beringin	63	214	-	-	7 024,4
12. Sei Rampah	-	503	-	-	549,6
13. Sei Bamban	-	956	-	-	-
14. Teluk Mengkudu	5 253	314	-	-	5 515,50
15. Perbaungan	438	7732	-	-	1 097,70
16. Pegajahan	-	743	-	-	-
17. Pantai Cermin	3 809	1302	-	-	4 680,30
<i>Jumlah/Total</i>	10 082	27 771	-	-	23 122
2016	7 408	23 323	-	-	25 567
2015	-	-	-	-	25 363

Sumber : Dinas Kelautan Dan Perikanan Kabupaten Serdang Bedagai  
Source : *Marine and Fisheries Office of Serdang Bedagai Regency*



## AGRICULTURE

**Tabel** 5.5.9 Jumlah Produksi dan Pemasaran Ikan Air Laut dan Sejenisnya per Kecamatan di Kabupaten Serdang Bedagai, 2017  
*Table* 5.5.9 Number of Production and Sea Water Fish Marketing by District in Serdang Bedagai Regency, 2017

Kecamatan <i>District</i>	Jumlah Produksi <i>Total Production</i> (Ton/tahun)	Pemasaran/Marketing	
		Dalam Daerah (ton)	Luar Daerah (ton)
(1)	(2)	(3)	(4)
01. Kotarih	-	-	-
02. Silinda	-	-	-
03. Bintang Bayu	-	-	-
04. Dolok Masihul	-	-	-
05. Serbajadi	-	-	-
06. Sipispis	-	-	-
07. Dolok Merawan	-	-	-
08. Tebing Tinggi	-	-	-
09. Tebing Syahbandar	-	-	-
10. Bandar Khalifah	4 254,5	1 276,20	2 978,30
11. Tanjung Beringin	7 024,4	2 107,30	4 917,10
12. Sei Rampah	549,6	165,1	384,5
13. Sei Bamban	-	-	-
14. Teluk Mengkudu	5 515,5	1 654,60	3 860,90
15. Perbaungan	1 097,7	329,3	768,4
16. Pegajahan	-	-	-
17. Pantai Cermin	4 680,3	1 404,10	3 276,20
Jumlah/Total	23 122	6 936,6	16 185,4
2016	25 567	5 524,6	20 042,4
2015	25 363	5 474,3	19 888,7

Sumber : Dinas Kelautan Dan Perikanan Kabupaten Serdang Bedagai  
Source : Marine and Fisheries Office of Serdang Bedagai Regency

**Tabel** 5.5.10 Jumlah Produksi Pengolahan Perikanan menurut Kecamatan di Kabupaten Serdang Bedagai, 2017  
*Number of Processing Production Fishery by District in Serdang Bedagai Regency, 2017*

Kecamatan <i>District</i>	Jumlah Pengusaha <i>Number of Entrepreneur</i>	Produksi <i>Production</i> (Kg)	Nilai Produksi <i>Production Value</i> (Rp) 000
(1)	(2)	(3)	(4)
01. Kotarih	-	-	-
02. Silinda	-	-	-
03. Bintang Bayu	-	-	-
04. Dolok Masihul	2	4 535	136 050
05. Serbajadi	-	-	-
06. Sipispis	-	-	-
07. Dolok Merawan	-	-	-
08. Tebing Tinggi	4	3 600	108 000
09. Tebing Syahbandar	-	-	-
10. Bandar Khalifah	7	133 520	1 602 240
11. Tanjung Beringin	10	218 500	3 277 500
12. Sei Rampah	2	44 320	1 130 160
13. Sei Baman	-	-	-
14. Teluk Mengkudu	17	808 725	14 557 050
15. Perbaungan	9	631 000	15 775 000
16. Pegajahan	-	-	-
17. Pantai Cermin	15	301 400	4 521 000
<i>Jumlah/Total</i>	66	2 145 600	41 107 000
2016	80	1 845 093	34 960 850
2015	78	1 733 910	33 492 000

Sumber : Dinas Kelautan Dan Perikanan Kabupaten Serdang Bedagai

Source : *Marine and Fisheries Office of Serdang Bedagai Regency*

**5.6. Kehutanan/Forestry**

**Tabel** 5.6.1 Luas Daerah Berhutan dan Daerah Tandus/Kritis menurut  
**Table** Kecamatan, 2017 (Ha)  
*Forestry Area and Barren Area by District, 2017 (Ha)*

	Kecamatan <i>District</i>	Luas Daerah Berhutan <i>Forestry Area (Ha)</i>	Luas Daerah Tandus/Kritis <i>Barren Area(Ha)</i>
	(1)	(2)	(3)
01.	Pantai Cermin	90,00	-
02.	Perbaungan	80,00	-
03.	Teluk Mengkudu	60,00	-
04.	Tanjung Beringin	24,00	-
05.	Bandar Khalifah	450,00	-
06.	Sipispis	630,00	-
07.	Bintang Bayu	-	-
08.	Kotarih	-	-
09.	Silinda	-	-
10.	Dolok Masihul	-	-
11.	Pegajahan	-	-
12.	Serbajadi	-	-
13.	Sei Rampah	-	-
14.	Sei Baman	-	-
15.	Tebing Tinggi	-	-
16.	Tebing Syahbandar	-	-
17.	Dolok Merawan	-	-
	<i>Jumlah/Total</i>	1 334,00	
	2016	1 334,00	-
	2015	19 899,83	9 838,84

Sumber : Dinas Kehutanan Provinsi Sumatera Utara

Source : *Forestry Office of Sumatera Utara Province*

**Tabel** 5.6.2 Luas Hutan Lindung, Hutan Produksi Terbatas, dan Hutan Produksi menurut Kecamatan, 2017 (Ha)  
*Table* Protection Forest Area, Limited Production Forest, and Production Forest by District, 2017 (Ha)

Kecamatan <i>District</i>	Hutan Lindung <i>Protection</i>	Hutan Produksi Terbatas <i>Limited Product</i>	HPA/Suaka <i>Reservation</i>	Hutan Produksi <i>Production</i>
(1)	(2)	(3)	(4)	(5)
01. Pantai Cermin	860,00	-	-	-
02. Perbaungan	105,00	-	-	-
03. Teluk Mengkudu	550,00	-	-	-
04. Tanjung Beringin	230,00	-	-	-
05. Bandar Khalifah	760,00	-	-	-
06. Sipispis	3 026,00	-	-	-
07. Bintang Bayu	-	-	-	1 186,00
08. Kotarih	-	-	-	2 900,00
09. Silinda	-	-	-	-
10. Dolok Masihul	-	-	-	-
11. Pegajahan	-	-	-	-
12. Serbajadi	-	-	-	-
13. Sei Rampah	-	-	-	-
14. Sei Baman	-	-	-	-
15. Tebing Tinggi	-	-	-	-
16. Tebing Syahbandar	-	-	-	-
17. Dolok Merawan	-	-	-	-
<i>Jumlah/Total</i>	5 534,00	65,00	-	4 086,00
2016	5 534,00	65,00	-	4 086,00
2015	5 534,00	95,00	-	4 086,00

Sumber : Dinas Kehutanan Provinsi Sumatera Utara  
*Source* : Forestry Office of Sumatera Utara Province

Keterangan : Berdasarkan SK Menteri Kehutanan No P.44/Menhut-II/2005 tgl 16 Februari 2005 tentang Penunjukan Kawasan Hutan di Propinsi Sumatera Utara dengan luas kawasan hutan di Kabupaten Serdang Bedagai: 30.612,54 Ha

**5.7. Ketahanan Pangan/Food Security**

**Tabel 5.7.1** Kegiatan Stabilisasi Harga Komoditas Primer Melalui DPM-LUEP (Dana Penguatan Modal–Lembaga Usaha Ekonomi Pedesaan), 2015-2017  
*Primary Commodity Price Stabilization Activity by DPM-LUEP, 2015-2017*

Kecamatan <i>District</i>	Tahun/Year		
	2015	2016	2017
(1)	(2)	(3)	(4)
01. Kotarih	-	-	-
02. Silinda	-	-	-
03. Bintang Bayu	-	-	-
04. Dolok Masihul	1	1	1
05. Serbajadi	-	-	-
06. Sipispis	-	-	-
07. Dolok Merawan	-	-	-
08. Tebing Tinggi	-	-	-
09. Tebing Syahbandar	-	-	-
10. Bandar Khalipah	-	-	-
11. Tanjung Beringin	-	-	-
12. Sei Rampah	-	-	-
13. Sei Bambi	-	-	-
14. Teluk Mengkudu	-	-	-
15. Perbaungan	-	-	-
16. Pegajahan	1	1	1
17. Pantai Cermin	-	-	-

Sumber : Dinas Ketahanan Pangan Kabupaten Serdang Bedagai  
 Source : *Executive Food Security Serdang Bedagai Regency*

Ket: Dana LUEP Jagung adalah dana bergulir yang dimutasi setiap tahun antar desa di Kecamatan Dolok Masihul dan Kecamatan Pegajahan

**Tabel 5.7.2** Kegiatan Pengembangan Cadangan Pangan Pemerintah dan Masyarakat (Pengadaan Prasarana Infrastruktur Daerah Sentra Pangan), 2015–2017  
*Development activities of Food Reserve the Government and the Community (Infrastructure Facility Procurement Regional Center for Food), 2015-2017*

Kecamatan <i>District</i>	2015		2016		2017	
	Lantai Jemur	Gedung Lumbung	Lantai Jemur	Gedung Lumbung	Lantai Jemur	Gedung Lumbung
(1)	(2)	(3)	(4)	(5)	(6)	(7)
01. Kotarih	-	-	-	-	-	-
02. Silinda	-	-	-	-	-	-
03. Bintang Bayu	-	-	-	-	-	-
04. Dolok Masihul	6	6	6	6	6	6
05. Serbajadi	2	2	2	2	2	2
06. Sipispis	-	-	-	-	-	-
07. Dolok Merawan	-	-	-	-	-	-
08. Tebing Tinggi	1	3	1	3	1	3
09. Tebing Syahbandar	1	1	1	1	1	1
10. Bandar Khalipah	3	3	3	3	3	3
11. Tanjung Beringin	5	5	5	5	5	5
12. Sei Rampah	4	6	4	6	4	6
13. Sei Baman	9	10	10	12	10	12
14. Teluk Mengkudu	6	6	6	6	6	6
15. Perbaungan	5	5	5	5	5	5
16. Pegajahan	1	2	2	3	2	3
17. Pantai Cermin	5	5	5	5	5	5
<b>Jumlah/Total</b>	<b>48</b>	<b>54</b>	<b>50</b>	<b>57</b>	<b>50</b>	<b>57</b>

Sumber : Badan Ketahanan Pangan Kabupaten Serdang Bedagai  
 Source : *Executive Food Security Serdang Bedagai Regency*

## AGRICULTURE

**Tabel** 5.7.3 Daftar Gabungan Kelompok Tani (Gapoktan) dan Kelompok Tani (Poktan) serta Kelas Kelompok di Kabupaten Serdang Bedagai, 2017  
*Combined List of Farmers Group (Gapoktan) and Farmers Group (Poktan) and Group Classes in Serdang Bedagai Regency, 2017*

Kecamatan <i>District</i>	Jumlah Gapoktan	Jumlah Kel. Tani	Kelas Kelompok/ <i>Group Classes</i>				Jumlah <i>Total</i>
			Pemula	Lanjut	Madya	Utama	
(1)	(2)	(3)	(4)	(5)	(6)	(7)	(8)
01. Kotarih	8	28	27	1	-	-	28
02. Silinda	6	35	26	9	-	-	35
03. Bintang Bayu	7	45	4	1	-	-	45
04. Dolok Masihul	22	160	88	62	10	-	160
05. Serbajadi	9	64	41	14	9	-	64
06. Sipispis	18	64	60	4	-	-	64
07. Dolok Merawan	5	33	30	4	1	-	34
08. Tebing Tinggi	13	129	121	7	1	-	129
09. Tebing Syahbandar	9	59	52	5	2	-	59
10. Bandar Khalipah	5	87	74	12	1	-	87
11. Tanjung Beringin	8	86	75	11	-	-	87
12. Sei Rampah	10	96	84	11	1	-	96
13. Sei Baman	8	127	107	13	5	-	125
14. Teluk Mengkudu	11	99	88	10	1	-	99
15. Perbaungan	19	168	148	18	2	-	168
16. Pegajahan	7	85	74	9	2	-	85
17. Pantai Cermin	12	161	141	19	1	-	161
<i>Jumlah/Total</i>	177	1 526	1 240	210	36	-	1 526
Tahun 2016	177	1 526	1 280	210	36	-	1 526

Sumber : Badan Pelaksana Penyuluhan dan Ketahanan Pangan Kabupaten Serdang Bedagai  
*Source : Executive Agency Extention and Food Security Serdang Bedagai Regency*

**Tabel 5.7.4** Data Penyuluh Pertanian Kabupaten Serdang Bedagai Menurut Kecamatan, 2017  
*Data Investigator of Agriculture in Serdang Bedagai Regency by District, 2017*

Tempat Tugas <i>Job Place</i>	Kecamatan <i>District</i>	Jabatan (Orang)					Status Kepegawaian (Orang)
		Ka. BP3K	KJF	PPL	PNS	THL-TB	
(1)	(2)	(3)	(4)	(5)	(6)	(7)	
1. BP3K Sei Rejo		1	2	-	3	-	
	Sei Rampah	-	-	8	-	7	
	Sei Baman	-	-	9	1	7	
	Teluk Mengkudu	-	-	7	1	6	
2. BP3K Pematang Sijonam		1	2	-	3	-	
	Perbaungan	-	-	16	2	14	
	Pegajahan	-	-	7	1	6	
	Pantai Cermin	-	-	10	5	5	



**Tabel** 5.7.4 Lanjutan/*Continued*  
*Table*

Tempat Tugas <i>Job Place</i>	Kecamatan <i>District</i>	Jabatan (Orang)			Status Kepegawaian (Orang)	
		Ka. BP3K	KJF	PPL	PNS	THL-TB
(1)	(2)	(3)	(4)	(5)	(6)	(7)
3. BP3K Berohol		1	2	-	3	-
	Sipispis	-	-	5	1	4
	Dolok					
	Merawan	-	-	2	1	1
	Tebing					
	Tinggi	-	-	7	3	4
	Tebing					
	Syahbandar	-	-	2	-	2

Tabel 5.7.4 Lanjutan/*Continued*  
Table

Tempat Tugas <i>Job Place</i>	Kecamatan <i>District</i>	Jabatan (Orang)			Status Kepegawaian (Orang)	
		Ka. BP3K	KJF	PPL	PNS	THL-TB
(1)	(2)	(3)	(4)	(5)	(6)	(7)
4. BP3K Dolok Masihul		1	2	-	3	-
	Dolok Masihul	-	-	14	1	12
	Bintang Bayu	-	-	5	2	3
5. BP3K Serbajadi		1	1	-	2	-
	Serbajadi	-	-	6	-	6
	Kotarih	-	-	3	1	2
	Silinda	-	-	3	2	1

**Tabel 5.7.4** Lanjutan/*Continued*  
*Table*

Tempat Tugas <i>Job Place</i>	Kecamatan <i>District</i>	Jabatan (Orang)			Status Kepegawaian (Orang)	
		Ka. BP3K	KJF	PPL	PNS	THL-TB
(1)	(2)	(3)	(4)	(5)	(6)	(7)
5. BP3K Tanjung Beringin		1	2	-	3	-
	Tanjung Beringin	-	-	7	-	7
	Bandar Khalipah	-	-	4	3	1
6. KJF Kabupaten		-	4	-	4	-
<b>Jumlah/Total</b>		6	15	114	47	85
Tahun 2016		6	13	130	34	110

Sumber : Badan Ketahanan Pangan Kabupaten Serdang Bedagai  
*Source : Executive Food Security Serdang Bedagai Regency*


**Tabel 5.7.5** Kegiatan PLDPM (Dana Penguatan Lembaga Distribusi Pangan Masyarakat) (Rupiah), 2016-2017  
*PLDM Activity (Rupiah), 2016-2017*

Kecamatan <i>District</i>	Desa	Gapoktan	Tahun	
			2016	2017
(1)	(2)	(3)	(4)	(5)
01. Kotarih	-	-	-	-
02. Silinda	-	-	-	-
03. Bintang Bayu	-	-	-	-
04. Dolok Masihul	-	-	-	-
05. Serbajadi	Pulau Gambar	Sahabat Tani	2	2
	Pulau Tagor	Bangun Mandiri	-	-
06. Sipispis	-	-	-	-
07. Dolok Merawan	-	-	-	-
08. Tebing Tinggi	Paya Lombang	Sumber Makmur	1	1
09. Tebing Syahbandar	-	-	-	-
10. Bandar Khalipah	-	-	-	-
11. Tanjung Beringin	Mangga Dua	Sri Sunama	1	1

**Tabel** 5.7.5 Lanjutan/*Continued*  
*Table*

Kecamatan <i>District</i>	Desa	Gapoktan	Tahun	
			2016	2017
(1)	(2)	(3)	(4)	(5)
12. Sei Rampah	Pem. Pelintahan Pmt. Ganjang	Harapan Mekar Tani	3	3
13. Sei Bambi	Silau Rakyat	Sehati		
13. Sei Bambi	Sei Belutu	Dosroha	1	1
14. Teluk Mengkudu	Pmt Setrak	Sri Karya	1	1
15. Perbaungan	Melati II	Melati Jaya/	1	1
	Lidah Tanah	Maju Bersama	2	2
16. Pegajahan	Bingkat	Sukamaju	1	1
17. Pantai Cermin	-	-	-	-
Jumlah/ <i>Total</i>			13	13

Sumber : Badan Pelaksana Penyuluhan dan Ketahanan Pangan Kabupaten Serdang Bedagai  
*Source : Executive Agency Extension and Food Security Serdang Bedagai Regency*



Jumlah Pelanggan, Volume dan  
Nilai Air Bersih yang Disalurkan di  
Kabupaten Serdang Bedagai

**2017**



Pelanggan

**1.441**



PDAM



Volume

**482.363**

**Rp**

Nilai

**832.760.460**



### 6.1. Industri Pengolahan

Di Indonesia, industri pengolahan dikelompokkan menurut jumlah tenaga kerjanya yaitu industri skala besar, sedang, kecil dan rumah tangga. Data mengenai industri besar dan sedang (IBS) dikumpulkan oleh BPS melalui survei setiap tahun.

Pada tahun 2017 jumlah perusahaan sektor industri yang terdaftar ada sebanyak 3.513 perusahaan dengan tenaga kerja sebanyak 11.885 orang.

Nilai investasi tahun 2017 meningkat 3,81 % dan nilai produksinya bertambah sebanyak 21,92 %.

Jumlah gilingan padi di Kabupaten Serdang Bedagai sebanyak 208 unit. Kecamatan Perbaungan memiliki jumlah gilingan paling banyak dibandingkan kecamatan lainnya, yaitu sebanyak 35 unit.

### 6.2. Listrik dan Air Bersih

Sebagian besar kebutuhan tenaga listrik di Kabupaten Serdang Bedagai dipenuhi oleh perusahaan Listrik Negara (PLN), dan sebagian lainnya dipenuhi

### 6.1. Manufacturing Industry

*In Indonesia, manufacturing sector was classified into four category based on number of workers involved. They were large, medium, small and cottage manufacturing industries. Data on large and medium manufacturing industries were collected every year by BPS through a survey.*

*In 2017, number of manufacturing industry registered were 3,513 with 11,885 persons.*

*Total in 2017 were value 3.81 and production increased 21.92 %.*

*Number of Rice Milling registered in Serdang Bedagai were 208 unit. District Perbaungan had the most rice milling 35 unit.*

### 6.2. Electricity and Clean Water

*Most of electricity consumption of Serdang Bedagai Regency was supplied by the electricity state enterprise and the others by non electricity state enterprise. Number of customer of state electrical company in Serdang Bedagai Regency were 151.044 with*



oleh listrik non PLN. Jumlah pelanggan listrik di

Kabupaten Serdang Bedagai sebesar 151.044 dengan jumlah daya tersambung sebesar 149.358.623 VA. Sementara jumlah pelanggan untuk air bersih menurut kelompok konsumen wilayah Sei Rampah, Tanjung beringin, Dolok Merawan, Perbaungan dan Pantai cermin ada 2.512 pelanggan.

*amount of connected Kva were 149.358.623 VA. Meanwhile, number of costumer drinking water distributed were 2,512 by consumer group in Sei Rampah, Tanjung Beringin, Dolok Merawan, Perbaungan and Pantai Cermin.*

### 6.1. Perindustrian/*Manufacturing*

**Tabel 6.1.1** Banyaknya Perusahaan, Tenaga Kerja serta Nilai Harga Riel menurut Sektor Industri (Formal), 2017  
*Number of Manufacturing Industry, Worker and Value Real Price by Industrial Sector (Formal), 2017*

Bidang Usaha <i>Industrial Classification</i>	Unit Usaha	Tenaga Kerja <i>Worker</i>	Nilai/Value (Rp. 000)		
	<i>Number of Establishment</i>		Investasi <i>Investment</i>	Produksi <i>Production</i>	Bahan Baku Penolong <i>Raw Material</i>
(1)	(2)	(3)	(4)	(5)	(6)
01. Industri Es Krim dan Sejenisnya	45	80	188,000	1,624,456	570,000
02. Industri Pengasinan/Pemansian Buah-Buahan	15	25	30,000	980,000	51,850
03. Industri Pelumatan Buah-buahan	9	20	17,200	274,000	-
04. Industri Kopra	-	-	-	-	-
05. Industri Penggaraman/Pengeringan Ikan	20	160	753,153	9,978,700	4,843,600
06. Industri Pengolahan dan Pengawetan Ikan	7	150	32,530,000	36,765,000	13,847,500
07. Industri berbagai macam Tepung	23	187	412,000	1,350,000	450,000
08. Industri Makaroni, Mie, Spagheti, Bihun, Sohun dan sejenisnya	18	338	168,000	1,870,000	917,000
09. Industri Pembuatan Roti	18	193	395,000	3,860,000	2,150,000
10. Industri Gula Merah	100	160	6,135,000	51,573,000	3,930,000
11. Industri Gula Lainnya	7	20	45,000	870,000	15,000
12. Industri Syrop/Limon	5	15	60,000	35,000	14,000
13. Industri Pengupasan Biji Kemiri	3	13	155,000	1,500,000	7,700.00

## MANUFACTURING, MINING AND ENERGY

Tabel 6.1.1 Lanjutan/Continued  
Table

Bidang Usaha <i>Industrial Classification</i>	Unit Usaha <i>Number of Establishment</i>	Tenaga Kerja <i>Worker</i>	Nilai/Value(Rp. 000)		
			Investasi <i>Investment</i>	Produksi <i>Production</i>	Bahan Baku Penolong <i>Raw Material</i>
(1)	(2)	(3)	(4)	(5)	(6)
14. Industri Makanan dari Coklat dan Kembang Gula	6	18	12,000	95,000	57,500
15. Industri Pati Ubi Kayu	12	915	260,000,000	51,000,000	25,000,000
16. Industri Berbagai Macam Pati Palma	6	630	360,000,000	90,000,000	55,000,000
17. Industri Pengolahan Kopi	-	-	-	-	-
18. Industri Kecap	-	-	-	-	-
19. Industri Pembuatan Tauco	5	13	47,250	187,160	85,460
20. Industri Tempe	110	170	2,580,000	295,000	99,900
21. Industri Tahu	90	145	1,810,000	783,000	553,000
22. Industri Kerupuk	30	165	795,000	595,000	99,900
23. Industri Makanan lainnya	620	1,855	5,300,000	190,000,000	88,900,000
24. Industri Limon	-	-	-	-	-
25. Industri Ransum Makanan Ternak Unggas dan Hewan	2	6	200,000	500,000	20,000
26. Industri Petis dan Terasi	4	24	12,350	39,500	31,000
27. Industri Penggulungan Benang	-	-	-	-	-

Tabel 6.1.1 Lanjutan/Continued  
Table

Bidang Usaha <i>Industrial Classification</i>	Unit Usaha <i>Number of Establish- ment</i>	Tenaga Kerja <i>Worker</i>	Nilai/Value (Rp. 000)		
			Investasi <i>Investment</i>	Produksi <i>Product</i>	Bahan Baku Penolong Row <i>Material</i>
(1)	(2)	(3)	(4)	(5)	(6)
28. Industri Barang Tekstil (Sablon, Batik Cap)	15	55	88,000	166,000	710,000
29. Industri Pakaian Jadi dan Tekstil	10	20	200,000	150,000	56,000
30. Industri Pengawetan Kulit	-	-	-	-	-
31. Industri Barang Keperluan Alas Kaki dari Kulit	-	-	-	-	-
32. Industri Pembuatan Alas Kaki dari kayu	-	-	-	-	-
33. Industri Pengetaman Kayu	45	145	400,000	195,000	88,000
34. Industri Mebel Kayu	30	145	3,350,000	3,850,000	910,000
35. Industri Perabot Rumah Tangga dari Bambu dan Rotan	8	36	75,000	445,000	238,000
36. Industri Barang- Barang dari Kertas dan Karton	-	-	-	-	-
37. Industri Pembakaran Tempurung/Kayu	6	35	99,000	2,350,000	350,000
38. Industri Pembuatan Cat	-	-	-	-	-
39. Industri Pembuatan Jamu	45	90	870,000	960,000	740,000
40. Industri Bahan Pembersih	25	30	80,000	85,000	55,000

**MANUFACTURING, MINING AND ENERGY**

**Tabel** 6.1.1 **Lanjutan/Continued**  
**Table**

Bidang Usaha <i>Industrial Classification</i>	Unit Usaha <i>Number of Establishment</i>	TenagaK erja <i>Worker</i>	Nilai/Value (Rp. 000)		
			Investasi <i>Investment</i>	Produksi <i>Production</i>	Bahan Baku Penolong <i>Raw Material</i>
(1)	(2)	(3)	(4)	(5)	(6)
41. Industri Kosmetik	-	-	-	-	-
42. Industri Pembotolan/Pengalengan Minyak Rem dan Spiritus	-	-	-	-	-
43. Industri Pembuatan Lem	-	-	-	-	-
44. Industri Barang Keperluan Kaki dari Karet	-	-	-	-	-
45. Industri Barang-Barang lain dari Karet	-	-	-	-	-
46. Industri Fiber Glass	-	-	-	-	-
47. Industri Barang Plastik Lembaran	-	-	-	-	-
48. Industri Barang Plastik Lainnya	-	-	-	-	-
49. Industri Barang dari Semen	5	10	60,000	75,000	12,000
50. Industri Pembotolan Tiner	-	-	-	-	-
51. Industri Barang Keramik Tanah Liat untuk keperluan R. Tangga	5	10	250,000	95,000	75,000
52. Industri Genteng Tanah Liat	-	-	-	-	-

Tabel 6.1.1 Lanjutan/Continued  
Table

Bidang Usaha <i>Industrial Classification</i>	Unit Usaha <i>Number of Establish-ment</i>	Tenaga Kerja <i>Worker</i>	Nilai/Value (Rp. 000)		
			Investasi <i>Investment</i>	Produksi <i>Production</i>	Bahan Baku Penolong <i>Raw Material</i>
(1)	(2)	(3)	(4)	(5)	(6)
53. Industri Penggilingan Tempurung	0	0	0	0	0
54. Industri Batu Bata	0	0	0	0	0
55. Industri Tepung Tanah	236	2 83	8,842,000	9,100,000	5,630,000
56. Industri Pembuatan Asbes	0	0	0	0	0
57. Industri Pemecahan Batu Koral	0	0	0	0	0
58. Industri Kilang Kapur	7	96	760,020	5,530,357	920,040
59. Industri Alat-Alat Pertanian Pandai Besi	0	0	0	0	0
60. Industri Genteng Semen	25	78	60,000	2,220,000	599,000
61. Industri Alat-Alat Dapur Logam Lainnya	3	31	120,300	781,000	279,000
62. Industri Perabot Rumah Tangga dan Kantor dari Logam	3	12	70,000	163,000	86,000
63. Industri Barang-Barang Logam Siap Pasang / Bengkel Las	0	0	0	0	0
64. Industri Paku, Mur, Baut dan Barang	47	215	3,300,000	3,300,000	603,000
65. Industri Logam Lainnya	0	0	0	0	0

## MANUFACTURING, MINING AND ENERGY

Tabel 6.1.1 Lanjutan/Continued  
Table

Bidang Usaha <i>Industrial Classification</i>	Unit Usaha <i>Number of Establishment</i>	Tenaga Kerja <i>Worker</i>	Nilai/Value (Rp. 000)		
			Investasi <i>Investment</i>	Produksi <i>Production</i>	Bahan Baku Penolong <i>Raw Material</i>
(1)	(2)	(3)	(4)	(5)	(6)
66. Industri Barang Logam lainnya	0	0	0	0	0
67. Industri Perlengkapan Sepeda	0	0	0	0	0
68. Industri Pembuatan Alat Angkut	0	0	0	0	0
69. Industri Perbaikan dan Pemeliharaan Alat-Alat Berat	0	0	0	0	0
70. Industri Barang Logam Lainnya (Pembuatan Strika)	0	0	0	0	0
71. Industri Pembotolan Amoniak	0	0	0	0	0
72. Industri Pembotolan/Pembungkusan Obat-obatan Pertanian	0	0	0	0	0
73. Industri Pembotolan/Pengemasan Pupuk	0	0	0	0	0
74. Industri Obat Anti Nyamuk Spiral	5	17	51,000	29,000	9,000
75. Industri Compound	0	0	0	0	0
76. Industri Kimia Organik Yang Tidak Termasuk Golongan manapun	0	0	0	0	0

Tabel 6.1.1 Lanjutan/Continued  
Table

Bidang Usaha <i>Industrial Classification</i>	Unit Usaha <i>Number of Establishment</i>	Tenaga Kerja <i>Worker</i>	Nilai/Value (Rp. 000)			
			Investasi <i>Investment</i>	Produksi <i>Production</i>	Bahan Baku Penolong <i>Raw Material</i>	
(1)	(2)	(3)	(4)	(5)	(6)	
77. Industri Pengecoran Logam		0	0	0	0	
78. Industri Pengecoran/Pengolahan Aluminium Bekas		0	0	0	0	
79. Industri Pemasakan Pemurnian Timah Bekas		3	16	57,500	871,000	750,000
80. Industri Komponen Mesin Pengolah Pertanian		0	0	0	0	0
81. Industri Pemeliharaan dan Perbaikan Mesin Industri dan Pertanian		0	0	0	0	0
82. Industri Perlengkapan Bermotor Roda 4		42	76	598,000	7,147,000	893,300
83. Industri Pembuatan Komponen Kendaraan Roda 2		0	0	0	0	0
84. Industri Logam Siap Pasang dari Aluminium		0	0	0	0	0
85. Industri Barang-Barang yang di Bubut		0	0	0	0	0
86. Industri Anyaman dari Sabut Kelapa		18	137	478,000	3,597,000	995,000
87. Industri Minyak Tumbuhan/Minyak Atsiri		20	150	650,000	899,000	531,000
88. Industri Pembuatan Mal/Cap Plastik		0	0	0	0	0



## MANUFACTURING, MINING AND ENERGY

Tabel 6.1.1 Lanjutan/*Continued*  
Table

Bidang Usaha <i>Industrial Classification</i>	Unit Usaha <i>Number of Establish-ment</i>	Tenaga Kerja <i>Worker</i>	Nilai/ <i>Value</i> (Rp. 000)		
			Investasi <i>Investment</i>	Produksi <i>Production</i>	Bahan Baku Penolong <i>Raw Material</i>
(1)	(2)	(3)	(4)	(5)	(6)
89. Industri Pembuatan Sapu Ijuk	0	0	0	0	0
90. Industri Kelengkapan R. Tangga dari Seng	15	100	348,000	350,000	225,000
91. Industri Barang-Barang dari Marmar	10	25	46,720	5,130,000	800,000
92. Industri Sabun Rumah Tangga	0	0	0	0	0
93. Industri Pembuatan Blau	15	125	20,000	25,000	7,000
94. Industri Percetakan dan Penerbitan	0	0	0	0	0
95. Industri Pengelantangan	6	20	500,000	310,000	205,000
96. Industri Aki dan Kom ponennya	0	0	0	0	0
97. Industri Pembubutan Kayu	0	0	0	0	0
98. Industri Barang Kimia dan Bahan Kimia Lainnya	0	0	0	0	0
99. Industri Penjahitan/Pembuatan Tas dan Dompot dari Plastik	0	0	0	0	0
100. Industri Pembuatan Peti Tempat Barang dari Kayu	15	25	16,000,000	26,000,000	5,100,000

Tabel 6.1.1 Lanjutan/*Continued*  
Table

Bidang Usaha <i>Industrial Classification</i>	Unit		Nilai/Value (Rp. 000)		
	Usaha <i>Number of Establish-ment</i>	Tenaga Kerja <i>Worker</i>	Investasi <i>Investment</i>	Produksi <i>Produc-tion</i>	Bahan Baku Penolong <i>Row Material</i>
(1)	(2)	(3)	(4)	(5)	(6)
101. Industri Pengolahan/Penggergajian Kayu	8	15	324,000	921,600	417,300
102. Industri Pembuatan Kotak Mesin Jahit/Loudspeaker	16	240	1,312,000	48,750,000	30,216,000
103. Industri Pengawetan Sayur-sayuran	2	10	57,000	240,000	96,000
104. Industri Pengawetan Hasil laut	0	0	0	0	0
105. Industri Pengawetan Sayur-sayuran	0	0	0	0	0
106. Industri Pengawetan Hasil laut	0	0	0	0	0
107. Industri Perabot Rumah Tangga dari Plastik	0	0	0	0	0
108. Industri Kemasan dari Plastik	3	30	25,000	3,900,000	3,400,000
109. Industri Vulkanisir Ban	5	10	35,000	40,000	10,000
110. Industri Bumbu Masak	0	0	0	0	0
111. Ind. Penggilingan Tepung Jagung	35	95	528,000	11,400,000	860,000
112. Industri Pembersihan Kopi	0	0	0	0	0
113. Industri Sortir Pinang	0	0	0	0	0
114. Industri Penggilingan Tepung/Padi-padian	30	50	91,000	994,500	661,000

## MANUFACTURING, MINING AND ENERGY

Tabel 6.1.1 Lanjutan/*Continued*  
Table

Bidang Usaha <i>Industrial Classification</i>	Unit Usaha <i>Number of Establishm ent</i>	Tenaga Kerja <i>Worker</i>	Nilai/ <i>Value</i> (Rp. 000)		
			Investasi <i>Invest- ment</i>	Produksi <i>Produc- tion</i>	Bahan Baku Penolong <i>Raw Material</i>
(1)	(2)	(3)	(4)	(5)	(6)
115. Industri P. Biji Padi-padian	20	135	66,000	810,000	470,000
116. Industri Ukiran Kayu	9	20	50,000	220,000	110,000
117. Industri Perabot R. Tangga dari Bambu	0	0	0	0	0
118. Penjilidan Buku	30	120	1,500,000	985,000	474,000
119. Industri P. Triplek Sisir	0	0	0	0	0
120. Pemasangan Kaca Mobil	0	0	0	0	0
121. Penjahitan Goni	0	0	0	0	0
122. Kantongan Kertas	0	0	0	0	0
123. Pengeritingan/R. Rambut	65	182	247,500	787,310	510,000
124. Reparasi Radio	25	45	137,530	198,000	58,000
125. Reparasi Jam	40	45	68,000	496,000	109,000
126. Reparasi Dinamo/Battery	30	40	69,100	691,000	417,000
127. Penjahitan Pakaian	125	220	1,363,200	994,000	851,500
128. Tempel Ban	145	143	191,200	1,251,000	882,000
129. Reparasi Sepeda	60	85	89,186	2,036,910	891,860
130. Pengemasan Susu	0	0	0	0	0
131. Gigi Palsu/Tk. Gigi	15	26	161,316	1,916,830	1,469,295
132. Reparasi Sepeda Motor	80	370	671,220	1,994,990	808,290
133. Pertukangan Emas	65	85	292,000	990,000	755,000

Tabel 6.1.1 Lanjutan/Continued  
Table

Bidang Usaha <i>Industrial Classification</i>	Unit Usaha <i>Number of Establishment</i>	Tenaga Kerja <i>Worker</i>	Nilai/Value (Rp. 000)		
			Investasi <i>Investment</i>	Produksi <i>Production</i>	Bahan Baku Penolong <i>Raw Material</i>
(1)	(2)	(3)	(4)	(5)	(6)
134. Pembungkusan Garam	0	0	0	0	0
135. Pembuatan Hio/Gaharu	4	5	8 000	15 000	8 000
136. Lidi Kelapa/Kerajinan Lidi Kelapa Hias	25	75	85 388	999 700	495 000
137. Pengalengan Dempul	0	0	0	0	0
138. Pengalengan Obat Anti Nyamuk	0	0	0	0	0
139. Pengalengan Kopi/Emping	0	0	0	0	0
140. Foto Copy	60	160	1 900 000	4 900 000	3 170 000
141. Penggilangan Plastik Bekas	0	0	0	0	0
142. Pengepakan Arang	8	15	40 000	875 000	665 000
143. Pembersihan/Penghalusan	0	0	0	0	0
144. Reparasi Bengkel Mobil	30	200	4 995 035	4 965 000	2 178 000
145. Industri Pembuatan Air Abu	0	0	0	0	0
146. Industri Pembuatan Alat Perlengkapan Kapal	0	0	0	0	0
147. Industri P. Kertas Karton	0	0	0	0	0
148. Industri Pembuatan Alat Perlengkapan Kapal	0	0	0	0	0

## MANUFACTURING, MINING AND ENERGY

Tabel 6.1.1 Lanjutan/Continued  
Table

Bidang Usaha <i>Industrial Classification</i>	Unit Usaha <i>Number of Establishment</i>	Tenaga Kerja Worker	Nilai/Value (Rp. 000)		
			Investasi <i>Investment</i>	Produksi <i>Production</i>	Bahan Baku Penolong <i>Row Material</i>
(1)	(2)	(3)	(4)	(5)	(6)
149. Industri P. Kertas Karton	0	0	0	0	0
150. Penggilingan Kulit Kayu	0	0	0	0	0
151. Industri bahan kue/Essence	0	0	0	0	0
152. Industri Moulding & Komponen Bahan	6	205	2,865,000	1,465,000	785,300
153. Industri Pembungkusan Bubuk Teh	0	0	0	0	0
154. Industri Bhn Bngn dari Gips	0	0	0	0	0
155. Industri P. Kompor Gas	0	0	0	0	0
156. Industri Pupuk Alam Non Sintetis	6	25	212,800	1,795,400	1,112,400
157. Industri Pembuatan Barang <sup>2</sup> Sintetis d/ Kulit	0	0	0	0	0
158. Jasa Pngmsn Minyak Mentah	0	0	0	0	0
159. Industri Pakaian dalam	0	0	0	0	0
160. Industri Racun Tikus	0	0	0	0	0
161. Industri Bahan Kimia	0	0	0	0	0
162. Industri Periuk/Kuali	0	0	0	0	0
163. Industri Cetak Foto	55	150	993,000	1,425,300	1,450,000
164. Industri Kompor	0	0	0	0	0
165. Industri Tinner	0	0	0	0	0

Tabel 6.1.1 Lanjutan/*Continued*  
Table

Bidang Usaha <i>Industrial Classification</i>	Unit Usaha <i>Number of Establish-ment</i>	Tenaga Kerja <i>Worker</i>	Nilai/ <i>Value</i> (Rp. 000)		
			Investasi <i>Investment</i>	Produksi <i>Production</i>	Bahan Baku Penolong <i>Raw Material</i>
(1)	(2)	(3)	(4)	(5)	(6)
166. Industri Kimia Pertanian	0	0	0	0	0
167. Industri Pupuk	5	17	91 000	81 000	22 000
168. Industri Anyaman Pandan/ Puruh	87	210	393 000	472 000	285 000
169. Industri Kerajinan Bordir	600	1 841	930 000	1 835 000	1 350 000
<i>Jumlah/Total</i>	3 513	11 885	728 809 968	616 443 713	272 496 695
Tahun 2016	3 362	11 635	714 503 968	592 950 713	269 401 795

Sumber : Dinas Perindustrian, Perdagangan dan Pasar Kabupaten Serdang Bedagai  
Source : *Department of Industry, Trade and Markets Serdang Bedagai Regency*

## MANUFACTURING, MINING AND ENERGY

**Tabel** 6.1.2 Banyaknya Gilingan Padi yang Terdaftar di Dinas Pertanian  
**Table** Kabupaten Serdang Bedagai menurut Kecamatan, 2017  
*Number of Rice Milling Registered In Agriculture Service of  
Serdang Bedagai Regency by District, 2017*

Kecamatan <i>District</i>	Jumlah Gilingan Padi <i>Rice Milling</i>
(1)	(2)
01. Kotarih	3
02. Silinda	6
03. Bintang Bayu	3
04. Dolok Masihul	14
05. Serbajadi	13
06. Sipispis	2
07. Dolok Merawan	-
08. TebingTinggi	9
09. TebingSyahbandar	10
10. Bandar Khalifah	19
11. TanjungBeringin	17
12. Sei Rampah	16
13. Sei Bambi	10
14. Teluk Mengkudu	10
15. Perbaungan	35
16. Pegajahan	8
17. Pantai Cermin	33
Jumlah/Total	208

Sumber : Dinas Pertanian Kabupaten *Serdang Bedagai*  
Source : *Agriculture Service of Serdang Bedagai Regency*

## 6.2. Energi/Energy

**Tabel 6.2.1** Jumlah Pelanggan Listrik menurut Jenis Tarif, Kva Tersambung, Kwh Terjual dan Nilai Penjualan Tenaga Listrik, 2017  
*Number of Electrical Consumer by Type of Tarif, Connected Kva, and Value of Sales Electrical, 2017*

	Jenis Langganan menurut Tarif <i>Type of Consumer by Tarif</i>	Jumlah Langganan (SR) <i>Number of Consumer</i>	Jumlah Daya Tersambung <i>Connected (VA)</i>	Jumlah Kwh Terjual <i>Kwh Sales</i>	Nilai Penjualan <i>Value (Rp. juta)</i>
	(1)	(2)	(3)	(4)	(5)
1	S.2 Sosial Kecil	1,875	2,374,450	389,023	233,593,177
2	S.3 Badan Sosial	2	585,000	72,000	57,330,000
	<b>Jumlah S</b>	<b>1,877</b>	<b>2,959,450</b>	<b>461,023</b>	<b>290,923,177</b>
3	R.1 R. Tangga Kecil	96,194	65,431,700	10,772,412	8,450,014,312
4	R.2 R. TanggaSedang	410	1,613,800	180,927	266,934,058
5	R.3 R. TanggaBesar	36	447,300	55,060	80,789,360
	<b>Jumlah R</b>	<b>96,640</b>	<b>67,492,800</b>	<b>11,008,399</b>	<b>8,797,737,730</b>
6	B.1 Usaha Kecil	2,704	4,228,350	636,467	579,751,139
7	B.2 Usaha Sedang	459	7,729,000	1,056,241	1,550,053,404
8	B.3 Usaha Besar	2	795,000	108,000	120,357,636
	<b>Jumlah B</b>	<b>3,165</b>	<b>12,752,350</b>	<b>1,800,708</b>	<b>2,250,162,179</b>
9	I.1 Industri Kecil	34	222,600	28,837	31,650,291
10	I.2 IndustriSedang	53	4,683,500	477,489	503,907,252
11	I.3 IndustriBesar	39	20,070,000	2,805,596	3,128,606,379
	<b>Jumlah I</b>	<b>126</b>	<b>24,976,100</b>	<b>3,311,922</b>	<b>3,664,163,922</b>
12	P.1 Gd. Kantor Kecil	155	1,476,100	163,528	226,715,921
13	P.2 Gd. Kantor Besar	0	0	0	0
14	P.3 Penerangan Jalan Umum	634	1,926,000	640,088	939,188,433
	<b>Jumlah P</b>	<b>789</b>	<b>3,402,100</b>	<b>803,616</b>	<b>1,165,904,354</b>



## MANUFACTURING, MINING AND ENERGY

**Tabel** 6.2.1 Lanjutan/*Continued*  
*Table*

Jenis Langganan menurut Tarif <i>Type of Consumer by Tarif</i>	Jumlah Langganan (SR) <i>Number of Consumer</i>	Jumlah Daya Tersambung <i>Connected (VA)</i>	Jumlah Kwh Terjual <i>Kwh Sales</i>	Nilai Penjualan <i>Value (Rp. juta)</i>
(1)	(2)	(3)	(4)	(5)
15 L. Layanan Khusus	0	0	5,441	8,940,928
<b>Jumlah L</b>	0	0	5,441	8,940,928
<b>Jumlah/Total*) S+R+B+I+P+M</b>	<b>102,597</b>	<b>111,582,800</b>	<b>17,391,109</b>	<b>16,177,832,290</b>
<b>2016</b>	151 044	149 358 623	300 533 284	233 731 602 550
<b>2015</b>	105 972	99 591 246	201 512 446	157 957 505 172

Sumber : PT. PLN (Persero) Cabang Lubuk Pakam

**Tabel 6.2.2** Jumlah dan Nilai Air Bersih yang Disalurkan menurut Kelompok Konsumen Wilayah Pantai Cermin, 2017  
*Volume and Value of Drinking Water Distributed by Consumer Group in Pantai Cermin Area, 2017*

Kategori Pelanggan <i>Type of Consumer</i>	Jumlah Pelanggan <i>Number of Consumer</i>	Air Bersih yang Disalurkan <i>Drinking Water Distributed</i>	
		Volume (M <sup>3</sup> )	Nilai Value (Rp)
(1)	(2)	(3)	(4)
<b>1. Sosial</b>			
a. Sosial umum	9	5 932	3 470 220
b. Sosial khusus	8	7 015	7 156 295
<b>2. Non Niaga</b>			
c. Rumah tangga 1	1	261	281 670
d. Rumah tangga 2	521	185 250	261 926 860
e. Rumah tangga 3	391	121 619	123 505 220
f. Rumah tangga 4	136	39 525	91 215 650
g. Rumah tangga 5	14	6 489	16 818 300
h. Rumah tangga 6	5	3 861	11 175 425
i. Instansi Pemerintah	5	3 651	8 671 650
<b>3. Niaga</b>			
j. Niaga kecil	312	93 486	265 070 350
k. Niaga menengah	36	11 482	37 765 100
l. Niaga besar	1	1 470	5 619 910
<b>4. Industri</b>			
m. Industri kecil	1	34	83 810
n. Industri besar	-	-	-
o. Industri khusus	-	-	-

**Tabel 6.2.2** Lanjutan/*Continued*  
*Table*

Kategori Pelanggan <i>Type of Consumer</i>	Jumlah Pelanggan <i>Number of Consumer</i>	Air Bersih yang Disalurkan <i>Drinking Water Distributed</i>	
		Volume (M <sup>3</sup> )	Nilai Value (Rp)
(1)	(2)	(3)	(4)
5. <b>Khusus</b>			
p. Pelabuhan	-	-	-
q. Cuma-cuma	1	2 288	-
<b>Jumlah/Total</b>	1 441	482 363	832 760 460

Sumber : PDAM Tirtanadi Cabang Lubuk Pakam

*Source : Local Water Company Tirtanadi in Lubuk Pakam*

**Tabel 6.2.3** Jumlah dan Nilai Air Bersih yang Disalurkan menurut Kelompok Konsumen Wilayah Perbaungan, 2017  
*Volume and Value of Drinking Water Distributed by Consumer Group in Pantai Cermin Area, 2017*

Kategori Pelanggan <i>Type of Consumer</i>	Jumlah Pelanggan <i>Number of Consumer</i>	Air Bersih yang Disalurkan <i>Drinking Water Distributed</i>	
		Volume (M <sup>3</sup> )	Nilai Value (Rp)
(1)	(2)	(3)	(4)
<b>1. Sosial</b>			
a. Sosial umum	6	2 637	2 225 190
b. Sosial khusus	7	4 067	4 990 910
<b>2. Non Niaga</b>			
c. Rumah tangga 1	-	-	-
d. Rumah tangga 2	-	-	-
e. Rumah tangga 3	966	223 005	444 940 420
f. Rumah tangga 4	11	3 199	8 261 590
g. Rumah tangga 5	-	-	-
h. Rumah tangga 6	-	-	-
i. Instansi Pemerintah	27	8 724	24 577 850
<b>3. Niaga</b>			
j. Niaga kecil	24	4 622	14 707 890
k. Niaga menengah	-	-	-
l. Niaga besar	-	-	-
<b>4. Industri</b>			
m. Industri kecil	-	-	-
n. Industri besar	-	-	-
o. Industri khusus	-	-	-

**Tabel 6.2.3 Lanjutan/Continued**  
**Table**

Kategori Pelanggan <i>Type of Consumer</i>	Jumlah Pelanggan <i>Number of Consumer</i>	Air Bersih yang Disalurkan <i>Drinking Water Distributed</i>	
		Volume (M <sup>3</sup> )	Nilai Value (Rp)
(1)	(2)	(3)	(4)
5. Khusus			
p. Pelabuhan	-	-	-
q. Cuma-cuma	-	-	-
<b>Jumlah/Total</b>	1 041	246 254	499 703 850

Sumber : PDAM Tirtanadi Cabang Lubuk Pakam

Source : Local Water Company Tirtanadi in Lubuk Pakam

**Tabel 6.2.4** Jumlah dan Nilai Air Bersih yang Disalurkan menurut Kelompok Konsumen Wilayah Sei Rampah, Tanjung Beringin, dan Dolok Merawan, 2017  
*Volume and Value of Drinking Water Distributed by Consumer Group in Sei Rampah, 2017*

Kategori Pelanggan <i>Type of Consumer</i>	Jumlah Pelanggan <i>Number of Consumer</i>	Air Bersih yang Disalurkan <i>Drinking Water Distributed</i>	
		Volume <i>(M<sup>3</sup>)</i>	Nilai/Value <i>(Rp)</i>
(1)	(2)	(3)	(4)
<b>1. Sosial</b>			
a. Sosial Umum	5	1 577	1 684 680
b. Sosial Khusus	7	3 802	5 962 610
<b>2. Non Niaga</b>			
c. Rumah tangga 1	-	-	-
d. Rumah tangga 2	1	111	210 400
e. Rumah tangga 3	881	182 986	437 389 510
f. Rumah tangga 4	14	2 531	7 414 230
g. Rumah tangga 5	-	-	-
h. Rumah tangga 6	-	-	-
i. Instansi Pemerintah	27	7 611	26 171 250
<b>3. Niaga</b>			
j. Niaga Kecil	20	4 197	15 131 490
k. Niaga Menengah	1	80	334 800
l. Niaga Besar	-	-	-
<b>4. Industri</b>			
m. Industri Kecil	-	-	-
n. Industri Besar	-	-	-
o. Industri Khusus	-	-	-

**MANUFACTURING, MINING AND ENERGY**

Tabel 6.2.4 Lanjutan/*Continued*  
Table

Kategori Pelanggan <i>Type of Consumer</i>	Jumlah Pelanggan <i>Number of Consumer</i>	Air Bersih yang Disalurkan <i>Drinking Water Distributed</i>	
(1)	(2)	Volume (M <sup>3</sup> )	Nilai/ <i>Value</i> (Rp)
5. Khusus			
p. Pelabuhan	-	-	-
q. Cuma-cuma	-	-	-
<b>Jumlah/Total</b>	956	202 895	494 298 970

Sumber : PDAM Tirtadeli

Source : *Local Water Company Tirtadeli*

# PERDAGANGAN

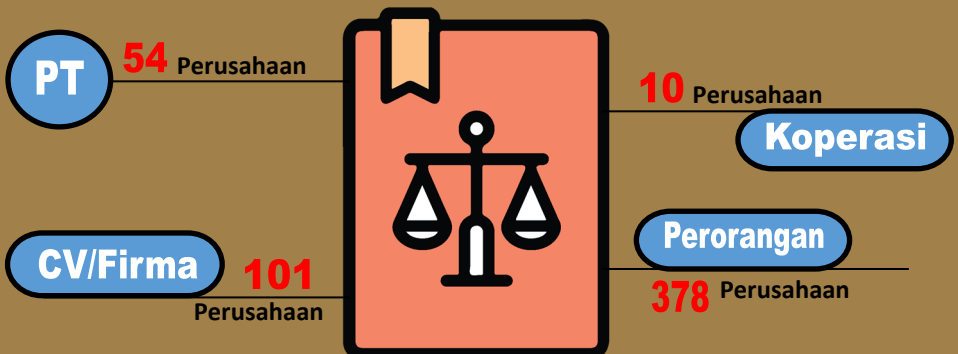
## TRADE

# 7

BAB  
Chapter



### Banyaknya Perusahaan Menurut Badan Hukum Di Serdang Bedagai







## 7.1 Perusahaan/Usaha Sektor Perdagangan

Banyaknya usaha/perusahaan di Kabupaten Serdang Bedagai hasil Sensus Ekonomi 2016 mencapai 63.536 usaha. Usaha terbanyak yakni di sektor perdagangan besar dan eceran; reparasi dan perawatan mobil dan sepeda motor 30.951 .

## 7.2 Penerbitan Surat Izin

Dalam bidang perdagangan dapat dilihat bahwa SIUP yang diterbitkan oleh Kantor Pelayanan Terpadu (KPT) Kabupaten Serdang Bedagai mengalami kenaikan yaitu dari 685 SIUP tahun 2016 menjadi 730 SIUP pada tahun 2017.

Jumlah TDP (Tanda Daftar Perusahaan) yang diterbitkan tahun 2017 sebesar 546 jika dibandingkan dengan tahun 2016 sebesar 675 mengalami penurunan sebesar 19,11 persen. Sementara jumlah surat izin IMB yang diterbitkan tahun 2017 sebesar 690, yang mengalami kenaikan sebesar 8,83 persen dari tahun 2016.

## 7.1 Establishment

*Number of establishment according to Census of Economy 2016 reached 63,536. Most establishment there were 30,951 whole sales & retails trade sector : Repairs and maintenance of cars and motorcycles.*

## 7.2 Trade Certificate Published

*In trade sector could be seen that Trade Certificate Published by KPT of Serdang Bedagai Regency was increased from 685 SIUP in 2016 became 730 SIUP in 2017.*

*Number of TDP that published in 2017 were 546 If we compare from 2015, its decreased 19.11 percent. Meanwhile, IMB certificates in 2017 were 690 or increased 8,83 percent from 2016.*

## 7.1 Perusahaan/Usaha Sektor Perdagangan

**Tabel 7.1** Banyaknya Perusahaan/Usaha Menurut Kecamatan dan Lapangan Usaha di Kabupaten Serdang Bedagai, 2017  
*Number of Establishment by District and business field in Serdang Bedagai Regency, 2017*

Kecamatan <i>District</i>	Kategori lapangan usaha			
	Pertam- bangan & penggalian	Industri Pengolahan	Pengadaan Listrik, Gas, Uap/Air Panas dan Udara Dingin	Pengelolaan Air, Pengelolaan Air Limbah, Pengelolaan & Daur Ulang Sampah, dan Aktivitas Remediasi
(1)	(2)	(3)	(4)	(5)
[010] KOTARIH	18	110	0	9
[011] SILINDA	0	27	0	0
[012] BINTANG BAYU	0	274	0	0
[020] DOLOK MASIHUL	4	327	2	6
[021] SERBAJADI	3	246	6	0
[030] SIPISPIS	13	252	9	21
[040] DOLOK MERAWAN	1	129	2	2
[050] TEBINGTINGGI	15	757	4	10
[051] TEBING SYAHBANDAR	0	384	6	6
[060] BANDAR KHALIPAH	2	362	1	2
[070] TANJUNG BERINGIN	0	307	5	1
[080] SEI RAMPAH	8	882	6	16
[081] SEI BAMBAN	2	601	3	10
[090] TELUK MENKUDU	0	641	2	5
[100] PERBAUNGAN	4	1,588	7	53
[101] PEGAJAHAN	2	583	0	2
[110] PANTAI CERMIN	9	556	4	10
SERDANG BEDAGAI	81	8,026	57	153

**Tabel** 7.1 Lanjutan/Continued  
*Tabel*

Kecamatan <i>District</i>	Kategori lapangan usaha			
	Konstruksi	Perdagangan Besar & Eceran; Reparasi & Perawatan Mobil & Sepeda Motor	Pengang- kutan & pergudang an	Penyediaan Akomodasi & Penyediaan Makan Minum
(1)	(6)	(7)	(8)	(9)
[010] KOTARIH	18	376	10	209
[011] SILINDA	0	479	9	147
[012] BINTANG BAYU	24	756	36	283
[020] DOLOK MASIHUL	8	2,235	41	871
[021] SERBAJADI	45	1,318	58	479
[030] SIPISPIS	19	1,774	54	509
[040] DOLOK MERAWAN	1	760	29	277
[050] TEBINGTINGGI	53	1,882	111	780
[051] TEBING SYAHBANDAR	22	1,485	147	585
[060] BANDAR KHALIPAH	13	1,042	45	467
[070] TANJUNG BERINGIN	1	1,805	230	704
[080] SEI RAMPAH	61	3,530	388	1,515
[081] SEI BAMBAN	40	2,115	306	862
[090] TELUK MENGKUDU	58	2,436	203	894
[100] PERBAUNGAN	85	5,338	1,060	2,183
[101] PEGAJAHAN	6	1,459	45	443
[110] PANTAI CERMIN	77	2,161	210	677
SERDANG BEDAGAI	531	30,951	2,982	11,885

## TRADE

**Tabel** 7.1 Lanjutan/Continued  
**Tabel**

Kecamatan <i>District</i>	Kategori lapangan usaha			
	Informasi Dan Komunikasi	Aktivitas Keuangan Dan Asuransi	Real Estate	Aktivitas Profesional, Ilmiah Dan Teknis
(1)	(10)	(11)	(12)	(13)
[010] KOTARIH	52	4	12	0
[011] SILINDA	38	4	0	0
[012] BINTANG BAYU	44	2	4	0
[020] DOLOK MASIHUL	164	22	7	9
[021] SERBAJADI	121	6	18	0
[030] SIPISPIS	75	5	4	2
[040] DOLOK MERAWAN	61	7	10	2
[050] TEBINGTINGGI	126	6	25	0
[051] TEBING SYAHBANDAR	138	5	28	0
[060] BANDAR KHALIPAH	78	2	2	0
[070] TANJUNG BERINGIN	74	3	16	1
[080] SEI RAMPAH	152	41	54	22
[081] SEI BAMBAN	115	23	70	11
[090] TELUK MENGKUDU	117	14	23	3
[100] PERBAUNGAN	258	35	197	23
[101] PEGAJAHAN	64	8	20	5
[110] PANTAI CERMIN	110	6	50	7
SERDANG BEDAGAI	1,787	193	540	85

Tabel 7.1 Lanjutan/Continued  
Tabel

Kecamatan <i>District</i>	Kategori lapangan usaha			
	Aktivitas Penyewaan dan Sewa Guna Usaha	Pendidikan	Aktivitas Kesehatan Manusia Dan Aktivitas Sosial	Kesenian, Hiburan Dan Rekreasi
(1)	(14)	(15)	(16)	(17)
[010] KOTARIH	5	39	12	20
[011] SILINDA	3	33	10	0
[012] BINTANG BAYU	18	36	32	12
[020] DOLOK MASIHUL	51	92	46	17
[021] SERBAJADI	52	60	77	21
[030] SIPISPIS	28	75	34	24
[040] DOLOK MERAWAN	23	46	18	9
[050] TEBINGTINGGI	45	106	58	63
[051] T. SYAHBANDAR	26	88	48	28
[060] B. KHALIPAH	9	51	35	9
[070] T. BERINGIN	31	79	47	13
[080] SEI RAMPAH	73	204	99	39
[081] SEI BAMBAN	43	133	77	44
[090] T. MENGKUDU	31	110	66	101
[100] PERBAUNGAN	138	274	165	102
[101] PEGAJAHAN	36	84	21	14
[110] PANTAI CERMIN	74	104	104	32
SERDANG BEDAGAI	686	1,614	949	548

## TRADE

Tabel 7.1 Lanjutan/Continued  
Tabel

Kecamatan <i>District</i>	Kategori lapangan usaha		
	Aktivitas Jasa Lainnya	Kegiatan Badan Internasional dan Badan Ekstra Internasional Lainnya	Jumlah
(1)	(18)	(19)	(20)
[010] KOTARIH	25	0	919
[011] SILINDA	20	0	770
[012] BINTANG BAYU	97	0	1,618
[020] DOLOK MASIHUL	96	0	3,998
[021] SERBAJADI	87	0	2,597
[030] SIPISPIS	94	0	2,992
[040] DOLOK MERAWAN	80	0	1,457
[050] TEBINGTINGGI	150	0	4,191
[051] T. SYAHBANDAR	85	0	3,081
[060] BANDAR KHALIPAH	56	0	2,176
[070] TANJUNG BERINGIN	99	0	3,416
[080] SEI RAMPAH	334	0	7,424
[081] SEI BAMBAN	204	0	4,659
[090] TELUK MENGGUDU	182	0	4,886
[100] PERBAUNGAN	522	0	12,032
[101] PEGAJAHAN	114	0	2,906
[110] PANTAI CERMIN	223	0	4,405
SERDANG BEDAGAI	2,468	0	63,536

Sumber : Sensus Ekonomi

Source : *Economic Census 2016*

## 7.2 Penerbitan Surat Izin

**Tabel 7.2** Banyaknya Perusahaan/Usaha menurut Badan Hukum di Kabupaten Serdang Bedagai, 2013 – 2017  
*Number of Establishment by Licence in Serdang Bedagai Regency, 2013 –2017*

Badan Hukum	2013	2014	2015	2016	2017
(1)	(2)	(3)	(4)	(5)	(6)
PT	64	32	48	54	54
CV/Firma	115	126	76	104	101
Koperasi	8	8	7	10	4
Perorangan	520	534	789	675	378
Lainnya	-	-	-	-	-
<b>Jumlah/Total</b>	<b>707</b>	<b>700</b>	<b>920</b>	<b>843</b>	<b>537</b>

Sumber : Dinas Penanaman Modal dan Pelayanan Perizinan Terpadu Satu Pintu Kabupaten Serdang Bedagai

Source : *Office of Services and Investment and Integrated Licensing Serdang Bedagai Regency*



## TRADE

**Tabel 7.3** Rekapitulasi Jenis Izin Usaha Perdagangan yang Diterbitkan menurut Bulan di Kabupaten Serdang Bedagai, 2017  
*Recapitulation Type of Trading License Published by Month in Serdang Bedagai Regency, 2017*

Bulan Month	Jenis Izin/Type Of License								
	HO	SIUP	IUI	IUG	TDP	IMB	IUJK	K. PADI	B. OBAT
(1)	(2)	(3)	(4)	(5)	(6)	(7)	(8)	(9)	(10)
Januari/ January	31	95	-	-	62	13	7	1	-
Februari/ February	40	78	1	-	45	9	8	2	1
Maret/ March	47	79	1	-	59	97	4	5	-
April/ April	45	66	-	-	56	10	10	2	4
Mei/ May	36	78	1	-	60	142	14	7	-
Juni/ June	25	50	3	-	30	11	10	2	4
Juli/ July	19	33	-	-	28	190	5	8	-
Agustus/ August	-	55	-	-	37	28	8	1	1
September/ September	-	50	-	1	44	9	7	-	2
Oktober/ October	-	74	2	1	67	153	2	-	3
November/ November	-	25	1	-	23	12	1	-	2
Desember/ December	-	45	2	-	35	16	6	-	1
Jumlah	243	728	11	2	546	690	82	28	18

Tabel 7.3 Lanjutan/Continued  
Table

Bulan Month	Jenis Izin/Type Of License							
	TK. OBAT	SALON	WALET	IPT	ABT	R. MAKAN	HOTEL	JLH
(2)	(12)	(13)	(14)	(15)	(16)	(17)	(18)	(19)
Januari/ January	-	-	-	-	-	-	-	209
Februari/ February	-	-	-	-	-	-	-	184
Maret/ March	-	-	-	-	-	-	-	292
April/ April	2	-	-	-	-	-	-	195
Mei/ May	-	-	-	-	-	-	-	338
Juni/ June	2	-	-	-	-	-	-	137
Juli/ July	-	-	-	-	-	-	-	283
Agustus/ August	-	-	-	-	-	-	-	130
September/ September	1	-	-	1	-	-	-	114
Oktober/ October	2	-	-	2	-	-	1	305
November/ November	2	-	-	1	-	-	-	66
Desember/ December	1	-	-	-	-	-	-	107
Jumlah	10	-	-	4	-	-	1	2 360

Sumber : Dinas Penanaman Modal dan Pelayanan Perizinan Terpadu Satu Pintu  
Kabupaten Serdang Bedagai

Source : Office of Integrated Licensing Services and Investment Serdang Bedagai

## TRADE

**Tabel 7.4** Rekapitulasi Izin yang Diterbitkan menurut Kecamatan di Kabupaten Serdang Bedagai, 2017  
*Recapitulation of License Published by District in Serdang Bedagai Regency, 2017*

Kecamatan <i>District</i>	Jenis Izin/ <i>Type Of License</i>					
	HO	SIUP	IUI	IUG	TDP	IMB
(1)	(2)	(3)	(4)	(5)	(6)	(7)
1. Pantai Cermin	21	49	-	-	32	12
2. Perbaungan	75	239	-	1	179	218
3. Pegajahan	19	46	2	-	47	1
4. Teluk Mengkudu	11	33	-	-	26	13
5. Sei Rampah	34	130	1	1	92	270
6. Tanjung Beringin	12	30	-	-	23	1
7. Sei Bamban	10	42	1	-	26	29
8. Tebing Tinggi	3	9	-	-	6	1
9. Tebing Syahbandar	12	31	4	-	26	12
10. Dolok Masihul	17	42	1	-	39	118
11. Serbajadi	7	11	-	-	8	6
12. Dolok Merawan	2	7	2	-	7	3
13. Sipispis	6	16	-	-	8	3
14. Kotarih	4	16	-	-	8	-
15. Silinda	1	9	-	-	3	-
16. Bandar Khalipah	7	14	-	-	12	1
17. Bintang Bayu	2	6	-	-	4	-
Serdang Bedagai	243	730	11	2	546	690
2016	675	675	55	7	675	634
2015	875	931	9	6	810	572

Tabel 7.4 Lanjutan/Continued  
Table

Kecamatan <i>District</i>	Jenis Izin/ <i>Type Of License</i>					
	IUJK	K. PADI	B. OBAT	TK. OBAT	SALON	WALET
(1)	(8)	(9)	(10)	(11)	(12)	(13)
1. Pantai Cermin	3	2	2	1	-	-
2. Perbaungan	41	9	4	2	-	-
3. Pegajahan	1	-	-	-	-	-
4. Teluk Mengkudu	3	2	1	-	-	-
5. Sei Rampah	24	4	1	-	-	-
6. Tanjung Beringin	1	-	2	1	-	-
7. Sei Bamban	2	7	1	1	-	-
8. Tebing Tinggi	-	-	-	-	-	-
9. Tebing Syahbandar	1	3	2	1	-	-
10. Dolok Masihul	1	1	3	2	-	-
11. Serbajadi	-	-	-	-	-	-
12. Dolok Merawan	1	-	-	-	-	-
13. Sipispis	-	-	1	1	-	-
14. Kotarih	2	-	-	-	-	-
15. Silinda	-	-	-	-	-	-
16. Bandar Khalipah	1	-	1	1	-	-
17. Bintang Bayu	1	-	-	-	-	-
Serdang Bedagai	82	28	18	10	-	-
2016	42	14	21	13	-	-
2015	52	11	34	16	-	-

## TRADE

Tabel 7.4 Lanjutan/*Continued*  
Table

Kecamatan <i>District</i>	Jenis Izin/ <i>Type Of License</i>				
	IPT	ABT	R. MAKAN	HOTEL	JLH
(1)	(14)	(15)	(16)	(17)	(18)
1. Pantai Cermin	-	-	-	-	122
2. Perbaungan	-	-	-	-	768
3. Pegajahan	-	-	-	-	116
4. Teluk Mengkudu	1	-	-	-	89
5. Sei Rampah	-	-	-	-	557
6. Tanjung Beringin	-	-	-	-	70
7. Sei Bamban	1	-	-	1	119
8. Tebing Tinggi	-	-	-	-	19
9. Tebing Syahbandar	1	-	-	-	92
10. Dolok Masihul	-	-	-	-	224
11. Serbajadi	1	-	-	-	32
12. Dolok Merawan	-	-	-	-	22
13. Sipispis	-	-	-	-	35
14. Kotarih	-	-	-	-	30
15. Silinda	-	-	-	-	13
16. Bandar Khalipah	-	-	-	-	37
17. Bintang Bayu	-	-	-	-	13
Serdang Bedagai	4	-	-	1	2 358
2016	-	7	-	-	2 825
2015	-	28	8	1	3 353

Sumber: Dinas Penanaman Modal dan Pelayanan Perizinan Terpadu Satu Pintu Kabupaten Serdang Bedagai

Source : *Office of Integrated Licensing Services and Investment Serdang Bedagai Regency*

**Tabel 7.5** Banyaknya Pedagang menurut Kecamatan di Kabupaten Serdang Bedagai, 2017  
*Number of Traders by District in Serdang Bedagai Regency, 2017*

Kecamatan <i>District</i>	Pedagang Kecil	Pedagang Menengah	Pedagang Besar
(1)	(2)	(3)	(4)
1. Perbaungan	874	8	-
2. Pantai Cermin	204	4	-
3. Pegajahan	136	-	-
4. Teluk Mengkudu	187	2	-
5. Tanjung Beringin	400	-	-
6. Sei Rampah	230	6	1
7. Sei Bambi	145	2	-
8. Tebing Tinggi	93	-	-
9. Tebing Syahbandar	124	3	-
10. Bandar Khalipah	59	-	-
11. Dolok Merawan	50	3	1
12. Sipispis	75	3	-
13. Dolok Masihul	221	-	-
14. Bintang Bayu	55	1	-
15. Serbajadi	65	1	-
16. Kotarih	25	-	-
17. Silinda	21	1	-
Serdang Bedagai	2 964	34	2
2016	855	20	7

Sumber : Dinas Perindustrian, Perdagangan, dan Pasar Kabupaten Serdang Bedagai

Source : *Office of Integrated Licensing Services and Investment Serdang Bedagai Regency*

## TRADE

**Tabel 7.6** Jumlah Koperasi menurut Jenisnya dan Kecamatan di Kabupaten Serdang Bedagai, 2017  
*Number of Cooperation by Type and District in Serdang Bedagai Regency, 2017*

Kecamatan <i>District</i>	Jenis Koperasi/ <i>Type of Cooperation</i>						
	KUD	KOPTAN	KPRI	KOPKAR	KSU	KOPPAS	ANGKUTAN
(1)	(2)	(3)	(4)	(5)	(6)	(7)	(8)
1. Sei Rampah	1	4	5	5	24	1	-
2. Perbaungan	3	2	4	5	37	2	3
3. Pantai Cermin	2	3	1	-	6	-	-
4. Serbajadi	1	2	-	-	5	-	-
5. Tanjung Beringin	2	5	2	1	8	1	-
6. Teluk Mengkudu	3	3	1	1	9	-	1
7. Tebing Tinggi	2	5	1	3	6	-	1
8. Bandar Khalifah	1	1	2	1	1	-	-
9. Tebing Syahbandar	-	3	1	1	3	-	-
10. Sei Bamban	3	5	2	2	13	1	1
11. Kotarih	1	1	1	3	4	-	-
12. Silinda	2	-	1	2	4	-	-
13. Pegajahan	2	1	-	1	11	-	-
14. Dolok Masihul	1	7	3	4	4	1	-
15. Bintang Bayu	-	-	-	2	5	-	-
16. Dolok Merawan	1	-	1	-	5	-	-
17. Sipispis	1	1	1	-	11	-	-
Serdang Bedagai	26	43	26	31	156	6	6

Tabel 7.6 Lanjutan / Continued  
Table

Kecamatan <i>District</i>	Jenis Koperasi/ <i>Type of Cooperation</i>					Jumlah
	KOPPONTREN	KSP	KOPWAN	KPKL	ABRI/POL	
(1)	(9)	(10)	(11)	(12)	(13)	(14)
1. Sei Rampah	3	3	8	-	1	55
2. Perbaungan	1	4	4	3	2	72
3. Pantai Cermin	-	2	1	-	-	16
4. Serbajadi	1	-	1	-	-	10
5. Tanjung Beringin	1	1	1	-	-	22
6. Teluk Mengkudu	-	-	2	-	-	21
7. Tebing Tinggi	-	1	2	-	-	21
8. Bandar Khalifah	-	-	-	-	-	6
9. Tebing Syahbandar	-	-	-	-	-	8
10. Sei Baman	-	3	1	-	-	31
11. Kotarih	-	1	1	-	-	12
12. Silinda	-	2	1	-	-	12
13. Pegajahan	-	3	1	-	-	19
14. Dolok Masihul	-	4	1	-	-	25
15. Bintang Bayu	-	-	-	-	-	7
16. Dolok Merawan	-	-	-	-	-	7
17. Sipispis	-	-	2	-	-	16
Serdang Bedagai	6	24	26	3	3	360

Sumber : Dinas Ketenagakerjaan, Koperasi dan Usaha Mikro Kabupaten Serdang Bedagai

Source : *Office of Integrated Licensing Services and Investment Serdang Bedagai Regency*



## TRADE

**Tabel 7.7** Target dan Realisasi Penerimaan Pajak Bumi dan Bangunan (PBB) menurut Kecamatan di Kabupaten Serdang Bedagai, 2017

*Target and Realization of Land and Building Tax by District in Serdang Bedagai Regency, 2017*

	Kecamatan <i>District</i>	Target <i>Target</i>	Realisasi <i>Realization</i>	Presentase <i>Percentage</i>
	(1)	(2)	(3)	(4)
01.	Kotarih	195 027 222	188 685 836	96,75
02.	Silinda	197 469 000	167 300 311	84,72
03.	Bintang Bayu	174 236 000	198 212 269	113,76
04.	Dolok Masihul	1 286 651 000	1 023 606 660	79,56
05.	Serba Jadi	732 398 000	557 293 854	76,09
06.	Sipispis	708 095 000	572 565 948	80,86
07.	Dolok Merawan	365 760 000	398 459 633	108,94
08.	Tebing Tinggi	568 218 140	468 612 889	82,47
09.	Tebing Syahbandar	749 954 000	692 356 733	92,32
10.	Bandar Khalifah	441 715 000	384 421 007	87,03
11.	Tanjung Beringin	498 746 000	412 601 989	82,73
12.	Sei Rampah	1 570 752 638	1 285 056 286	81,81
13.	Sei Baman	1 201 878 000	827 266 838	68,83
14.	Teluk Mengkudu	667 464 000	585 051 620	87,65
15.	Perbaungan	2 339 751 000	653 658 966	70,68
16.	Pegajahan	551 692 000	443 481 047	80,39
17.	Pantai Cermin	980 193 000	779 375 156	79,51
	<i>Jumlah /Total</i>	13 230 000 000	0 638 007 042	80,41

Sumber : Badan Pendapatan Daerah Kabupaten Serdang Bedagai

Source : *Tax Representative Office of Serdang Bedagai Regency*

**Tabel 7.8** Banyaknya Koperasi KUD dan Non KUD menurut Kecamatan di Kabupaten Serdang Bedagai, 2017  
*Number of Village Cooperative and Other Cooperative by District in Serdang Bedagai Regency, 2017*

Kecamatan <i>District</i>	KUD <i>Village Cooperative</i>	NON KUD <i>Other Cooperative</i>	Jumlah <i>Total</i>
(1)	(2)	(3)	(4)
01. Kotarih	1	54	55
02. Silinda	3	69	72
03. Bintang Bayu	2	14	16
04. Dolok Masihul	1	9	10
05. Serba Jadi	2	20	22
06. Sipispis	3	18	21
07. Dolok Merawan	2	19	21
08. Tebing Tinggi	1	5	6
09. Tebing Syahbandar	-	8	8
10. Bandar Khalifah	3	28	31
11. Tanjung Beringin	1	11	12
12. Sei Rampah	2	10	12
13. Sei Baman	2	17	19
14. Teluk Mengkudu	1	24	25
15. Perbaungan	-	7	7
16. Pegajahan	1	6	7
17. Pantai Cermin	1	15	16
Jumlah/ <i>Total</i>	26	334	360
2016	26	329	355
2015	26	329	355

Sumber : Dinas Ketenagakerjaan, Koperasi dan Usaha Mikro Kabupaten Serdang Bedagai

*Source : Social, Manpower and Cooperation Office of Serdang Bedagai Regency*

**TABEL 7.9** Data Keragaan Koperasi Menurut dan Kecamatan di Kabupaten Serdang Bedagai, 2017  
*Number of Cooperation by Activating and District in Serdang Bedagai Regency, 2017*

Kecamatan	Aktif (Unit)	Tidak Aktif (Unit)	Total Koperasi	Jlh Anggota			RAT
				Laki-Laki	Perempuan	Jlh	
(1)	(2)	(3)	(4)	(5)	(6)	(7)	(8)
01. Kotarih	14	41	55	345	442	787	6
02. Silinda	18	54	72	112	83	195	3
03. Bintang Bayu	5	11	16	44	101	145	1
04. Dolok Masihul	2	8	10	34	33	67	1
05. Serbajadi	5	17	22	44	109	153	1
06. Sipispis	9	12	21	485	203	688	2
07. Dolok Merawan	7	14	21	-	-	-	-
08. Tebing Tinggi	1	5	6	54	3	57	1
09. Tebing Syahbandar	1	7	8	214	223	437	2
10. Bandar Khalifah	6	25	31	440	536	976	2
11. Tanjung Beringin	2	10	12	-	-	-	-
12. Sei Rampah	4	8	12	2343	2178	4521	2
13. Sei Bamban	4	15	19	143	101	244	1
14. Teluk Mengkudu	7	18	25	722	430	1152	4
15. Perbaungan	2	5	7	-	-	-	-
16. Pegajahan	2	5	7	31	78	109	1
17. Pantai Cermin	3	13	16	-	-	-	-
<i>Jumlah/Total</i>	92	268	360	5011	4520	9531	27
2016	87	268	355	1 092	851	1 943	11

Sumber :Dinas Sosial, Tenaga Kerja, dan Koperasi Kabupaten Serdang Bedagai  
 Source : Social, Manpower and Coperation Office of Serdang Bedagai Regency

**Tabel 7.10** Data Keragaan Koperasi Berdasarkan Modal, Volume Usaha, Asset dan SHU menurut Kecamatan di Kabupaten Serdang Bedagai, 2017 (juta rupiah)  
*Data Cooperation by Investment, Volume Bussiness, Asset and SHU by District in Serdang Bedagai Regency, 2017*

Kecamatan <i>District</i>	Modal Sendiri <i>Domestic Investment</i>	Modal Luar <i>Foreign Investment</i>	Volume Usaha <i>Volume Bussiness</i>
(1)	(2)	(3)	(4)
01. Kotarih	694 573 492	66 475 000	5 323 236 236
02. Silinda	165 915 846	699 000	359 585 500
03. Bintang Bayu	4 087 941 094	95 294 653	3 592 463 516
04. Dolok Masihul	209 247 247	-	388 354 000
05. Serbajadi	4 807 640 710	7 690 500	4 725 652 874
06. Sipispis	8 263 084 777	239 016 869	10 863 015 943
07. Dolok Merawan	-	-	-
08. TebingTinggi	126 314 500	-	126 350 000
09. Tebing Syahbandar	4 716 264 179	-	347 768 000
10. Bandar Khalifah	4 556 161 355	16 103 328	7 696 201 014
11. Tanjung Beringin	-	-	-
12. Sei Rampah	28 288 957 747	20 000 000	36 499 348 525
13. Sei Bambi	363 199 558	-	529 470 500
14. Teluk Mengkudu	9 054 879 270	227 094 121	7 839 042 316
15. Perbaungan	-	-	-
16. Pegajahan	3 061 088 791	909 292 173	1 914 405 517
17. Pantai Cermin	-	-	-
<i>Jumlah/Total</i>	74 641 268 566	1 581 665 644	76 222 934 210
2016	215 997 387 063	70 485 203 434	316 031 687 220

**TRADE**

Tabel 7.10 Lanjutan/*Continued*  
Table

Kecamatan <i>District</i>	Asset	SHU
(1)	(5)	(6)
01. Kotarih	-	705 452 424
02. Silinda	-	65 802 206
03. Bintang Bayu	-	283 235 740
04. Dolok Masihul	-	49 301 907
05. Serbajadi	-	534 487 000
06. Sipispis	-	1 163 498 481
07. Dolok Merawan	-	-
08. Tebing Tinggi	-	36 717 000
09. T. Syahbandar	-	371 927 407
10. Bandar Khalifah	-	567 368 511
11. Tanjung Beringin	-	-
12. Sei Rampah	-	477 410 489
13. Sei Bambi	-	48 531 105
14. Teluk Mengkudu	-	415 146 383
15. Perbaungan	-	-
16. Pegajahan	-	258 233 440
17. Pantai Cermin	-	-
Jumlah/ <i>Total</i>	-	4 977 112 093
2016	685 335 426 428	14 543 376 718

Sumber : Dinas Ketenagakerjaan, Koperasi dan Usaha Mikro Kabupaten Serdang Bedagai

Source : Social, Manpower and Coperation Office of Serdang Bedagai Regency

# TRANSPORTASI KOMUNIKASI DAN PARIWISATA

8

**HOTEL**





## 8.1 Angkutan Darat

Jalan merupakan sarana yang penting untuk memperlancar dan mendorong roda perekonomian. Kondisi jalan yang baik akan meningkatkan mobilitas penduduk dan distribusi barang-barang dari satu daerah ke daerah lain.

Panjang jalan di seluruh Kabupaten Serdang Bedagai pada tahun 2017 mencapai 868,53 km. Setiap tahunnya baik prasarana jalan maupun jembatan selalu mendapatkan prioritas untuk perbaikan dengan menggunakan berbagai sumber dana yang tersedia.

Jumlah perusahaan armada dari bus umum penumpang sebanyak 105, sedangkan jumlah armada dari perusahaan angkutan barang sebanyak 128. Adapun jumlah perusahaan armada becak motor tahun 2017 mengalami peningkatan yaitu dari 43 unit pada tahun 2015 menjadi 158 unit.

### 8.1. Pos dan Telekomunikasi

Pos dan telekomunikasi memiliki peranan penting terutama di era globalisasi sekarang ini. Berbagai usaha telah dilakukan pemerintah untuk memperlancar pelayanan berkenaan semakin meningkatnya permintaan akan jasa

## 8.1. Land Transportation

*Road is an important infrastructure to support economic activities. Good condition of road will improve population mobility and goods distribution from one to another place.*

*The total length of all road in Serdang Bedagai Regency in 2017 reached 868,53. Every year, either road or bridge always get main priority to be repaired use all source of fund.*

*Total unit of public bus company are 105 and total unit of cargo transportation are 128. But, number of pedicab motorized registered was decreased in 2017 from 158 units to 43 units in 2015.*

### 8.2. Post and Telecommunication

*Post and telecommunication had an important effect especially in this globalization era.*

*There were many effort had been done by government in order to increase servicing to the people so that information and communication flow more rapidly. Number of send special express mail is 4,769 mails and received mail is 34,587 mails, number*



pos. Banyaknya pengiriman surat kilat khusus sebanyak 4.769 buah sedangkan penerimaan sebanyak 34.587 buah, jumlah pengiriman surat express sebanyak 8.531 buah dan penerimaan sebanyak 870 buah.

Banyaknya pengiriman paket biasa sebanyak 409 buah sedangkan penerimaan sebanyak 1.606 buah. Pengiriman paket kilat sebanyak 2.016 buah dan penerimaan sebanyak 5.032 buah.

Jumlah frekuensi wesel pos diterima sebanyak 4.144 kali dan pengiriman wesel pos sebanyak 2.712 kali.

### 8.3 Pariwisata

Banyaknya hotel dan restoran di kabupaten Serdang Bedagai dari tahun 2010 hingga 2017 tidak mengalami peningkatan yaitu 1 hotel berbintang, 7 hotel non bintang, dan 145 restoran/rumah makan. Sama halnya dengan jumlah kamar dan tempat tidur dari tahun 2010-2017 sama yaitu 243 kamar dan 345 tempat tidur.

*sent express mail is 8,531 and received 870 mails .*

*Number of send ordinary parcel is 409 units and received mails is 1,606 units. Number of sent express parcel is 2,016 units and received is 5,032 units.*

*Numbers of frequency postal money order received is 4,144 times and sent is 2,712 times.*

### 8.3 Tourism

*Number hotels and restaurant in Serdang Bedagai Regency from 2010 to 2017 didn't experience an increase, 1 star hotels, 7 non star hotels, and 145 restaurant. Similary, the number of rooms and beds from 2010-2017 at the 243 rooms and 345 beds.*

## 8. Transportasi, Komunikasi, dan Pariwisata

8.1. Transportasi/*Transportation*

**Tabel 8.1.1** Biaya Panjang Jalan dan Jembatan yang Diperbaiki menurut Kecamatan dan Sumber Dana, 2017 (Rp.000)  
*Cost of Length Roadway and Bridge Improvement Expenditure by District and Source of Budget, 2017 (Rp.000)*

Kecamatan <i>District</i>	Dana Alokasi Umum		Dana Alokasi Khusus	Jumlah Total	
	Pemba- ngunan	Pemeli- haraan	Pemba- ngunan	Pemba- ngunan	Pemeli- haraan
(1)	(2)	(3)	(4)	(6)	(7)
01. Kotarih	4,750,598	398,430	3,189,272	8,338,300	398,430
02. Silinda	1,443,506	398,465	-	1,841,971	398,465
03. Bintang Bayu	-	398,465	-	398,465	398,465
04. Dolok Masihul	24,226,457	928,615	-	25,155,072	928,615
05. Serba Jadi	704,867	729,365	-	1,434,232	729,365
06. Sipispis	1,729,337	597,451	3,865,999	6,192,787	597,451
07. Dolok Merawan	2,325,939	-	-	2,325,939	-
08. Tebing Tinggi	10,141,559	729,365	-	10,870,924	729,365
09. Tebing Syahbandar	3,555,422	398,430	6,988,845	10,942,697	398,430
10. Bandar Khalipah	2,398,993	108,577	-	2,507,570	108,577
11. Tanjung Beringin	766,422	330,665	-	1,097,087	330,665
12. Sei Rampah	4,790,621	430,396	-	5,221,017	430,396
13. Sei Bamban	3,472,746	138,499	-	3,611,245	138,499
14. Teluk Mengkudu	15,814,771	536,896	-	16,351,667	536,896

**Tabel**            8.1.1    Lanjutan / Continued  
**Table**

15. Perbaungan	7,216,808	547,531	4,877,034	12,641,373	547,531
16. Pegajahan	6,778,468	469,152	-	7,247,620	469,152
17. Pantai Cermin	3,039,899	131,450	2,897,393	6,068,742	131,450
<b>J u m l a h</b>	<b>93,156,413</b>	<b>7,271,752</b>	<b>21,818,543</b>	<b>122,246,708</b>	<b>7,271,752</b>

Sumber : Dinas Pekerjaan Umum dan Penataan Ruang Kabupaten Serdang Bedagai

Source : *Public Work Service of Serdang Bedagai Regency*

## TRANSPORTASI, KOMUNIKASI AND PARIWISATA

**Tabel 8.1.2** Jumlah Biaya/Dana APBD Perbaikan Jalan menurut Kecamatan, 2015-2017 (Rp.000)  
*Total Expenditure of Road Improvement by District, 2015-2017 (Rp.000)*

Kecamatan <i>District</i>	Dana Alokasi Umum			
	2015	2016	2017	
			Pemeliharaan	Pembangunan
(1)	(2)	(3)	(4)	(5)
01. Kotarih	1,287,499	587,427	398,430	4,750,598
02. Silinda	497,740	199,062	398,465	1,443,506
03. Bintang Bayu	447,360	796,520	398,465	-
04. Dolok Masihul	1,486,310	1,205,256	928,615	24,226,457
05. Serbajadi	248,455	647,468	729,365	704,867
06. Sipispis	992,680	1,165,798	597,451	1,729,337
07. Dolok Merawan	1,353,639	776,545	-	2,325,939
08. Tebing Tinggi	1,419,680	1,364,332	729,365	10,141,559
09. Tebing Syahbandar	368,718	497,878	398,430	3,555,422
10. Bandar Khalipah	148,500	348,246	108,577	2,398,993
11. Tanjung Beringin	2,202,467	986,422	330,665	766,422
12. Sei Rampah	5,547,601	1,752,955	430,396	4,790,621
13. Sei Bamban	1,438,470	1,763,694	138,499	3,472,746
14. Teluk Mengkudu	1,490,403	946,351	536,896	15,814,771
15. Perbaungan	4,037,119	5,069,614	547,531	7,216,808
16. Pegajahan	1,176,169	1,085,812	469,152	6,778,468
17. Pantai Cermin	1,168,378	996,123	131,450	3,039,899,000
<b>Jumlah/Total</b>	<b>25,311,188</b>	<b>20,189,503</b>	<b>7,271,752,000</b>	<b>93,156,413,000</b>

Sumber : Dinas Pekerjaan Umum dan Penataan Ruang Kabupaten Serdang Bedagai  
 Source : *Public Work Service of Serdang Bedagai Regency*

## TRANSPORTATION, COMMUNICATION, AND TOURISM

**Tabel** 8.1.3 Jumlah Biaya Perbaikan Jalan menurut Kecamatan, 2015 – 2017 (Rp.000)  
**Table** *Total Expenditure of Road Improvement From Inpres of Governor by District, 2015 – 2017 (Rp.000)*

Kecamatan <i>District</i>	2015	2016	2017	
			Pemeliharaan	Pembangunan
(1)	(2)	(3)	(4)	(5)
01. Kotarih	1,487,450	587,427	398,430	8,338,300
02. Silinda	806,161	199,062	398,465	1,841,971
03. Bintang Bayu	785,412	796,520	398,465	398,465
04. Dolok Masihul	1,990,453	1,205,256	928,615	25,155,072
05. Serba jadi	937,387	647,468	729,365	1,434,232
06. Sipispis	3,969,532	1,165,798	597,451	6,192,787
07. Dolok Merawan	2,049,090	776,545	0	2,325,939
08. Tebing Tinggi	4,662,928	1,364,332	729,365	10,870,924
09. Tebing Syahbandar	3,378,387	497,878	398,430	10,942,697
10. Bandar Khalipah	547,079	348,246	108,577	2,507,570
11. Tanjung Beringin	2,772,201	986,422	330,665	1,097,087
12. Sei Rampah	13,298,499	1,752,955	430,396	5,221,017
13. Sei Baman	4,984,895	1,763,694	138,499	3,611,245
14. Teluk Mengkudu	2,047,686	946,351	536,896	16,351,667
15. Perbaungan	8,999,973	5,069,614	547,531	12,641,373
16. Pegajahan	1,994,575	1,085,812	469,152	7,247,620
17. Pantai Cermin	1,581,980	996,123	131,450	6,068,742
<b>Jumlah/Total</b>	<b>56,293,688</b>	<b>20,189,503</b>	<b>7,271,752</b>	<b>122,246,708</b>

Sumber : Dinas Pekerjaan Umum dan Penataan Ruang Kabupaten Serdang Bedagai  
 Source : *Public Work Service of Serdang Bedagai Regency*

**Tabel** 8.1.4 Banyaknya Jembatan menurut Kecamatan, 2017  
**Table** Number of Bridge by District, 2017

	Kecamatan <i>District</i>	Jembatan/ <i>Bridge</i>	
		Jumlah/ <i>Total</i> (Buah)	Panjang/ <i>Length</i> (M)
	(1)	(2)	(3)
01.	Kotarih	-	-
02.	Silinda	-	-
03.	Bintang Bayu	-	-
04.	Dolok Masihul	3	10
05.	Serba jadi	1	1.2
06.	Sipispis	2	3
07.	Dolok Merawan	2	25.6
08.	Tebing Tinggi	2	53
09.	Tebing Syahbandar	2	25.5
10.	Bandar Khalipah	1	1.32
11.	Tanjung Beringin	1	15
12.	Sei Rampah	-	-
13.	Sei Bambi	2	3.4
14.	Teluk Mengkudu	2	4.7
15.	Perbaungan	1	2
16.	Pegajahan	5	10.5
17.	Pantai Cermin	-	-
<b>Jumlah/<i>Total</i></b>		<b>24</b>	<b>155.22</b>

Sumber : Dinas Pekerjaan Umum dan Penataan Ruang Kabupaten Serdang Bedagai  
Source : *Public Work Service of Serdang Bedagai Regency*

## TRANSPORTATION, COMMUNICATION, AND TOURISM

**Tabel 8.1.5** Panjang Jalan yang Diperbaiki menurut Sumber Dana dan Kecamatan, 2017 (M)  
*Length of Improved Road by Source of Budget and District, 2017 (M)*

	Kecamatan <i>district</i>	Dana Alokasi Umum (M)		Dana Alokasi Khusus (M2)	
		Pembang unan (M)	Pemeliha ran (M2)	Pembang unan (M)	Pemeliha raan (M2)
	(1)	(2)	(3)	(4)	(5)
01.	Kotarih	3,995	-	3,350	-
02.	Silinda	1,181	-	-	-
03.	Bintang Bayu	-	-	-	-
04.	Dolok Masihul	7,852	-	-	-
05.	Serba jadi	792	-	-	-
06.	Sipispis	449	-	1,400	-
07.	Dolok Merawan	864	-	-	-
08.	Tebing Tinggi	4,175	-	-	-
09.	Tebing Syahbandar	1,656	-	3,125	-
10.	Bandar Khalipah	1,445	-	-	-
11.	Tanjung Beringin	373	-	-	-
12.	Sei Rampah	2,339	-	-	-
13.	Sei Baman	1,899	-	-	-
14.	Teluk Mengkudu	5,608	-	-	-
15.	Perbaungan	4,282	-	-	1443
16.	Pegajahan	860	2,611	-	-
17.	Pantai Cermin	1,901	-	2,626	-
	<i>Jumlah/Total</i>	<b>39,671</b>	<b>2,611</b>	<b>10,501</b>	<b>1,443</b>

Tabel 8.1.5 Lanjutan / Continued  
Table

Kecamatan <i>district</i>	P.APBD (M)		Jumlah <i>Total</i>	
	Pembangu- nan (M)	Pemeliha- raan (M2)	Pembangu- nan (M)	Pemeliha- raan (M2)
(1)	(6)	(7)	(8)	(9)
01. Kotarih	557	345	7,902	345
02. Silinda	199	337	1,380	337
03. Bintang Bayu	-	619	-	619
04. Dolok Masihul	2,116	688.7	9,968	689
05. Serba jadi	-	975	-	975
06. Sipispis	715	201	2,564	201
07. Dolok Merawan	993	-	1,857	-
08. Tebing Tinggi	2,210	661	6,385	661
09. Tebing Syahbandar	2,072	584	6,853	584
10. Bandar Khalipah	-	-	-	-
11. Tanjung Beringin	144	481	517	481
12. Sei Rampah	3,057	445.2	5,396	445
13. Sei Bambi	1,356	-	3,255	-
14. Teluk Mengkudu	1,116	383	6,724	383
15. Perbaungan	1,768	200	6,050	1,643
16. Pegajahan	1,068	200	1,928	2,811
17. Pantai Cermin	740	-	5,267	-
<i>Jumlah/Total</i>	9,249	1,709	29,137	5,763

Sumber : Dinas Pekerjaan Umum dan Penataan Ruang Kabupaten Serdang Bedagai  
Source : *Public Work Service of Serdang Bedagai Regency*



## TRANSPORTATION, COMMUNICATION, AND TOURISM

**Tabel** 8.1.6 Banyaknya Jembatan yang Diperbaiki menurut Kecamatan, 2017  
*Number of Bridge Repaired by District, 2017*

Kecamatan <i>District</i>	Jembatan <i>Number of Bridge</i>		Panjang Jembatan <i>Length of Bridge (M)</i>		Biaya Perbaikan (Rp.000)	
	Pemba ngunan	Pemeli haraan	Pemba ngunan	Pemeli haraan	Pembangu nan	Pemelihara an
(1)	(2)	(3)	(4)	(5)	(6)	(7)
01. Kotarih	-	-	-	-	-	-
02. Silinda	-	-	-	-	-	-
03. Bintang Bayu	-	-	1	-	26,300	-
04. Dolok Masihul	-	-	10	-	438,550	-
05. Serba jadi	-	-	1.2	-	146,750	-
06. Sipispis	-	-	3	60	179,050	41,700
07. Dolok Merawan	-	-	25.6	-	1,074,500	-
08. Tebing Tinggi	-	-	53	-	1,000,000	-
09. Tebing Syahbandar	-	-	25.5	-	122,350	-
10. Bandar Khalipah	-	-	1.32	-	122,350	-
11. Tanjung Beringin	-	-	15	-	1,000,000	-
12. Sei Rampah	-	-	-	-	-	-
13. Sei Bamban	-	-	3.4	-	122,350	-
14. Teluk Mengkudu	-	-	4.7	-	121,715	-
15. Perbaungan	-	-	2	-	24,750	-
16. Pegajahan	-	-	10.5	-	169,250	-
17. Pantai Cermin	-	-	-	-	-	-
<b>Jumlah/Total</b>	-	-	<b>156.22</b>	<b>60</b>	<b>4,547,915</b>	<b>41,700</b>

Sumber : Dinas Pekerjaan Umum dan Penataan Ruang Kabupaten Serdang Bedagai  
Source : *Public Work Service of Serdang Bedagai Regency*

**Tabel 8.1.7** Panjang Jalan Negara, Provinsi dan Kabupaten di Kabupaten Serdang Bedagai menurut Jenis Permukaan dan Kelas Jalan, 2017 (Km)  
*Length of State, Propincial and Regency Road by Surface, Condition and Clasification, 2017 (Km)*

Kedadaan <i>Condition</i>	Negara <i>State Road</i>	Provinsi <i>Propince Road</i>	Kabupaten <i>Regency Road</i>	Poros Desa <i>Village Road</i>	Jumlah Total
(1)	(2)	(3)	(4)	(5)	(6)
<b>I. JENIS PERMUKAAN/Kind of Surface</b>					
a. Aspal/ <i>Asphaltized</i>	92.59	121.29	639.61	-	853.493
b. Kerikil/ <i>Gravel</i>		-	201.76	-	202
c. Tanah/ <i>Ground Surface</i>		-	27.16	-	27.16
d. Tidak Diperinci/ <i>Other</i>	-	-	-	-	-
Jumlah/ <i>Total</i>	<b>92.590</b>	<b>121.290</b>	<b>868.526</b>	-	<b>1 082.406</b>
<b>II. KONDISI/Condition</b>					
a. Baik/ <i>Good</i>	92.59	62.196	172.806	-	327.592
b. Sedang/ <i>Fair</i>		50.793	94.884	-	145.677
c. Rusak/ <i>Poor</i>		6	297.373	-	303.373
d. Rusak Berat/ <i>Very Poor</i>		2.301	303.463	-	305.764
e. Tidak Diperinci/ <i>Other</i>	-	-	-	-	-
Jumlah/ <i>Total</i>	<b>92.590</b>	<b>121.290</b>	<b>868.526</b>	-	<b>1082.406</b>
<b>III. Kelas Jalan / Road Classification</b>					
a. Kelas 1/ <i>1 th Class</i>	92.59	-	-	-	92.59
b. Kelas II/ <i>2 nd Class</i>	-	121.29	-	-	121.29
c. Kelas III/ <i>3 th Class</i>	-	-	-	-	-
d. Kelas III.A/ <i>3 th.A Class</i>	-	-	-	-	-
e. Kelas III B/ <i>3 th B Class</i>	-	-	-	-	-
f. Kelas III C / <i>3 th C Class</i>	-	-	868.526	-	868.526
g. Tidak Diperinci/ <i>Other</i>	-	-	-	-	-
Jumlah/ <i>Total</i>	<b>92.59</b>	<b>121.29</b>	<b>868.526</b>	-	<b>1082.406</b>

Sumber : Dinas Pekerjaan Umum dan Penataan Ruang Kabupaten Serdang Bedagai  
Source : *Public Work Service of Serdang Bedagai Regency*

## TRANSPORTATION, COMMUNICATION, AND TOURISM

**Tabel** 8.1.8 Panjang Jalan Kabupaten menurut Jenis Permukaan dan Kelas Jalan, 2015 – 2017 (Km)  
**Table** *Length of Regency Road by Kind of Surface Condition and Clasification, 2015 – 2017 (Km)*

Keadaan <i>Condition</i>	2015	2016	2017
(1)	(2)	(3)	(4)
<b>I. JENIS PERMUKAAN/Kind of Surface</b>			
a. Aspal/Asphaltized	181,13	637,82	639.61
b. Kerikil/Gravel	484,1	426,16	201.76
c. Tanah/Ground Surface	439,09	399,96	27.16
d. Tidak Diperinci/Other <i>Clasification</i>	-	-	-
<b>Jumlah/Total</b>	<b>1104,32</b>	<b>1 463,94</b>	<b>868.526</b>
<b>II. KONDISI/Condition</b>			
a. Baik/Good	861,31	913,13	172.806
b. Sedang/Fair	126,21	82,36	94.884
c. Rusak/Poor	297,12	252,40	297.373
d. Rusak Berat/Very Poor	305,52	216,06	303.463
e. Tidak Diperinci/Other	-	-	-
<b>Jumlah/Total</b>	<b>1590,16</b>	<b>1 463,95</b>	<b>868.526</b>
<b>III. Kelas Jalan/Road Classification</b>			
a. Kelas I/1 th Class	-	-	-
b. Kelas II/2 nd Class	-	-	-
c. Kelas III/3 th Class	783,64	-	-
d. Kelas III.A/3 rd A Class	654,7	-	-
e. Kelas III B/3 rd B Class	-	-	-
f. Kelas III C/3 rd C Class	-	-	868.526
g. Tidak Diperinci/Other	-	-	-
<b>Jumlah/Total</b>	<b>1 438,34</b>	<b>1 463,95</b>	<b>868.526</b>

Sumber : Dinas Pekerjaan Umum dan Penataan Ruang Kabupaten Serdang Bedagai

Source : Public Work Service of Serdang Bedagai Regency

**Tabel** 8.1.9 Banyaknya Kendaraan Bermotor menurut Jenis Kendaraan di Kabupaten Serdang Bedagai, 2014-2017  
*Table* Number of Motor Vehicle by Type of Vehicle in Serdang Bedagai Regency, 2014-2017

Jenis Kendaraan <i>Type of Vehicle</i>	2014	2015	2016	2017
(1)	(2)	(3)	(4)	(5)
Sedan	148	154	176	218
Jeep	346	368	410	472
Bus	29	34	32	30
Mini Bus	2 612	3 020	3 767	4 413
Pick Up/Truck	1 876	1 923	2 189	2 272
Alat Besar/Berat	14	13	10	7
Sepeda Motor	38 051	36 869	40 718	41 783
Lainnya	56	33	69	33
<i>Jumlah/Total</i>	43 132	42 414	47 371	49 228

Sumber : Kantor Samsat Kabupaten Serdang Bedagai

Source : Samsat Office of Serdang Bedagai Regency

## TRANSPORTATION, COMMUNICATION, AND TOURISM

**Tabel 8.1.10** Jumlah Kecelakaan Lalu Lintas dan Kerugian di Kabupaten Serdang Bedagai, 2015 – 2017  
*Number of Traffic Accident and Damage in Serdang Bedagai Regency, 2015 – 2017*

Kecelakaan/Kerugian <i>Accident/Damage</i>	2015	2016	2017
(1)	(2)	(3)	(4)
01. Banyaknya Kecelakaan <i>Accident</i>	330	297	240
02. Meninggal Dunia <i>Death</i>	73	75	72
03. Luka-Luka Berat <i>Seriously Injured</i>	21	49	79
04. Luka-Luka Ringan <i>Lightly Injured</i>	551	490	335
05. Kerugian Materi <i>Material Damage</i>	1 230 350 000	897 000 000	550 600 000

Sumber : Polres Serdang Bedagai Direktorat Lalu Lintas  
Source : *Traffic Directorate Police of Serdang Bedagai*

**Tabel** 8.1.11 Jumlah Kecelakaan Lalu Lintas menurut Korban dan Kecamatan di Kabupaten Serdang Bedagai, 2017  
*Table* Number of Traffic Accident by Victim and District in Serdang Bedagai Regency, 2017

Kecamatan <i>District</i>	Jumlah Kecelakaan <i>Total Accident</i> (Orang/ <i>Person</i> )	Meninggal <i>Death</i> (Orang/ <i>Person</i> )	Luka Berat <i>Seriously Injured</i> (Orang/ <i>Person</i> )	Luka Ringan <i>Lightly Injured</i> (Orang/ <i>Person</i> )
(1)	(2)	(3)	(4)	(5)
01. Kotarih	2	-	-	4
02. Silinda	1	-	-	-
03. Bintang Bayu	-	-	-	21
04. Dolok Masihul	16	2	1	4
05. Serba jadi	1	-	-	-
06. Sipispis	-	-	-	-
07. Dolok Merawan	-	-	-	-
08. Tebing Tinggi	-	-	-	-
09. Tebing Syahbandar	-	-	-	-
10. Bandar Khalipah	-	-	-	-
11. Tanjung Beringin	28	11	9	38
12. Sei Rampah	45	20	12	42
13. Sei Bamban	41	28	9	40
14. Teluk Mengkudu	15	8	11	25
15. Perbaungan	71	25	25	120
16. Pegajahan	3	2	3	6
17. Pantai Cermin	17	10	-	35
<i>Jumlah/Total</i>	240	73	79	335
2016	297	75	49	490
2015	330	73	21	551

Sumber : Polres Serdang Bedagai Direktorat Lalu Lintas

Source : Traffic Directorate Police of Serdang Bedagai

**TRANSPORTATION, COMMUNICATION, AND TOURISM**

**Tabel** 8.1.12 Jumlah Surat Ijin Mengemudi (SIM) yang Dikeluarkan menurut Jenisnya, 2017  
*Table* Number of Driving Licence Issued by Type, 2017

Bulan Month	A	BI	BII	C	Jumlah Total
(1)	(2)	(3)	(4)	(5)	(6)
Januari/ January	338	46	25	623	1 032
Pebruari/ February	300	38	14	590	942
M a r e t/ March	345	52	27	738	1 162
A p r i l/ April	257	42	13	544	856
M e i/ Mei	320	48	22	828	1 218
J u n i/ June	286	49	15	600	950
J u l i/ July	369	58	29	826	1 281
Agustus / August	311	47	28	665	1 051
September/ September	250	30	17	472	769
Oktober/ October	321	55	28	677	1 081
Nopember/ November	377	43	25	886	1 331
Desember/ December	381	61	37	782	1 262
Jumlah/Total	3 855	569	280	8 231	12 935
2016	3 149	401	202	7 130	10 882
2015	2 948	406	187	8 594	12 135

Sumber : Polres Serdang Bedagai Direktorat Lalu Lintas

Source : Traffic Directorate Police of Serdang Bedagai

**Tabel 8.1.13** Jumlah Surat Ijin Mengemudi (SIM) A yang Dikeluarkan menurut Jenisnya, 2017  
*Number of Driving Licence Issued Type A by Category, 2017*

Bulan <i>Month</i>	Baru <i>New</i>		Perpanjangan <i>Renewal</i>	
	Biasa <i>Ordinary</i>	Umum <i>General</i>	Biasa <i>Ordinary</i>	Umum <i>General</i>
(1)	(2)	(3)	(4)	(5)
Januari/ <i>January</i>	250	-	86	2
Pebruari/ <i>February</i>	241	-	58	1
M a r e t/ <i>March</i>	253	1	91	-
A p r i l/ <i>April</i>	186	-	71	-
M e i / M e i	247	-	73	-
J u n i / <i>June</i>	223	-	63	-
J u l i / <i>July</i>	299	-	69	-
Agustus / <i>August</i>	232	-	79	-
September/ <i>September</i>	176	1	73	-
Oktober/ <i>October</i>	236	-	85	-
Nopember/ <i>November</i>	302	1	74	-
Desember/ <i>December</i>	292	1	88	1
Jumlah/ <i>Total</i>	2 937	4	910	4
2016	2 546	5	590	8
2015	2 611	17	301	19

Sumber : Polres Serdang Bedagai Direktorat Lalu Lintas  
 Source : *Traffict Directorate Police of Serdang Bedagai*



## TRANSPORTATION, COMMUNICATION, AND TOURISM

**Tabel** 8.1.14 Jumlah Surat Ijin Mengemudi (SIM) B I yang Dikeluarkan menurut Jenisnya, 2017  
*Table* Number of Driving Licence Issued Type B I by Category, 2017

Bulan <i>Month</i>	Baru <i>New</i>		Perpanjangan <i>Renewal</i>	
	Biasa <i>Ordinary</i>	Umum <i>General</i>	Biasa <i>Ordinary</i>	Umum <i>General</i>
(1)	(2)	(3)	(4)	(5)
Januari/ <i>January</i>	14	-	14	18
Pebruari/ <i>February</i>	16	-	11	11
M a r e t/ <i>March</i>	13	4	19	16
A p r i l/ <i>April</i>	8	1	14	19
M e i / M e i	17	4	15	12
J u n i / J u n e	12	3	13	21
J u l i / <i>July</i>	15	9	17	17
Agustus / <i>August</i>	20	5	9	13
September/ <i>September</i>	12	3	7	8
Oktober/ <i>October</i>	16	7	16	16
Nopember/ <i>November</i>	12	8	16	7
Desember/ <i>December</i>	15	4	17	25
Jumlah/ <i>Total</i>	170	48	168	183
2016	94	53	125	129
2015	177	141	18	70

Sumber : Polres Serdang Bedagai Direktorat Lalu Lintas  
*Source* : *Traffict Directorate Police of Serdang Bedagai*

**Tabel** 8.1.15 Jumlah Surat Ijin Mengemudi (SIM) B II yang Dikeluarkan menurut Jenisnya, 2017  
**Table** Number of Driving Licence Issued Type B II by Category, 2017

Bulan Month	Baru New		Perpanjangan Renewal	
	Biasa Ordinary	Umum General	Biasa Ordinary	Umum General
(1)	(2)	(3)	(4)	(5)
Januari/ January	4	-	-	21
Pebruari/ February	2	-	-	12
M a r e t/ March	1	5	-	21
A p r i l/ April	-	2	1	10
M e i /M e i	-	5	-	17
J u n i /J u n e	-	1	-	14
J u l i / July	1	3	3	22
Agustus / August	-	4	1	23
September/ September	-	1	2	14
Oktober/ October	-	2	1	25
Nopember/ November	2	4	-	19
Desember/ December	-	4	1	32
Jumlah/Total	10	31	9	230
2016	5	26	10	161
2015	9	59	0	119

Sumber : Polres Serdang Bedagai Direktorat Lalu Lintas

Source : Traffic Directorate Police of Serdang Bedagai

## TRANSPORTATION, COMMUNICATION, AND TOURISM

**Tabel** 8.1.16 Jumlah Surat Ijin Mengemudi (SIM) C yang Dikeluarkan menurut Jenisnya, 2017  
*Table* Number of Driving Licence Issued Type C by Category, 2017

Bulan <i>Month</i>	Baru <i>New</i>	Perpanjangan <i>Renewal</i>
(1)	(2)	(3)
Januari/ <i>January</i>	365	258
Pebruari/ <i>February</i>	360	230
M a r e t/ <i>March</i>	421	317
A p r i l/ <i>April</i>	274	270
M e i/ <i>Mei</i>	464	364
J u n i/ <i>June</i>	345	255
J u l i/ <i>July</i>	502	324
Agustus / <i>August</i>	411	254
September/ <i>September</i>	256	216
Oktober/ <i>October</i>	376	301
Nopember/ <i>November</i>	585	301
Desember/ <i>December</i>	481	301
Jumlah/ <i>Total</i>	4 840	3 391
2016	5 144	1 986
2015	7 262	1 332

Sumber : Polres Serdang Bedagai Direktorat Lalu Lintas

Source : *Traffict Directorate Police of Serdang Bedagai*

**Tabel** 8.1.17 **Daftar Nama Perusahaan Mobil Angkutan (MPU)/Bus Umum Penumpang Terdaftar dan Jumlah Armadanya, 2015 -2017**  
*List of Names Public Bus Company Registered and Total Unit, 2015 -2017*

Nama Perusahaan <i>Name of Company</i>	Jumlah Armada/ <i>Total Unit</i>		
	2015	2016	2017
(1)	(2)	(3)	(4)
01. CV. CITRA	16	20	20
02. KPU. RAJAWALI	55	65	65
03. Rahmat global mandiri	4	-	-
04. TAXI CITRA	0	-	-
05. CV. TAMBUN	0	-	-
06. KSU RJ SERGAI	14	20	20
<b>Jumlah/<i>Total</i></b>	<b>89</b>	<b>105</b>	<b>105</b>

Sumber : Dinas Perhubungan Kabupaten Serdang Bedagai

Source : *Transportation Office of Serdang Bedagai Regency*

*Catatan:*

*Bila ada perusahaan yang belum tercatat pada tabel diatas, dapat ditambahkan.*

## TRANSPORTATION, COMMUNICATION, AND TOURISM

**Tabel** 8.1.18 **Daftar Nama Perusahaan Angkutan Barang dan Jumlah Armada Terdaftar, 2015 - 2017**  
*List of Names Cargo Transportation Company and Total Unit Registered, 2015 - 2017*

	Nama Perusahaan <i>Name of Company</i>	Jumlah Armada/ <i>Total Unit</i>		
		2015	2016	2017
	(1)	(2)	(3)	(4)
01.	CV. RODA PRIMA	6	1	1
02.	CV. SINAR GUNTUR	5	-	-
03.	CV. CENDRAWASIH	10	-	-
04.	CV. PAPA MEX	5	1	1
05.	Chandra Pratama Mandiri	7	14	14
06.	PT. Surya Jaya Agung	-	9	9
07.	PT. Deli Super	-	1	1
08.	CV. REZEKI SYAHIRA	-	14	14
09.	Koperasi Rajawali	-	16	16
10.	PT. Kreasi Betoa Nusapersada	-	14	14
11.	PT. Socfindo	-	28	28
12.	CV. Semangat Bersama	-	2	2
13.	CV. Irama	-	3	3
14.	UD. Mitra Nusantara	-	5	5
15.	CV. Setia Kawan	-	5	5
16.	CV. Lubuk baru	-	5	5
17.	CV. Akbar Pratama	-	2	2
18.	PUSKOPKAR	-	4	4
19.	CV. Multi Jaya	-	-	1
20.	CV. karya Mandiri	-	-	1
21.	PT. Ramli Jaya	-	-	1
22.	Erianto, SH, ISPD.I	-	-	1
	<b>Jumlah/<i>Total</i></b>	<b>33</b>	<b>124</b>	<b>128</b>

Sumber : Dinas Perhubungan Kabupaten Serdang Bedagai  
Source : *Transportation Office of Serdang Bedagai Regency*

**Tabel** 8.1.19 **Daftar Nama Perusahaan Becak Bermotor (Betor) dan Jumlah Armada Terdaftar, 2015-2017**  
*Table* *List of Names Pedicab Motorized Company Registered and Total Unit, 2015-2017*

	Nama Perusahaan <i>Name of Company</i>	Jumlah Armada/ <i>Total Unit</i>		
		2015	2016	2017
	(1)	(2)	(3)	(4)
01.	CV. KOMEGORO	-	-	-
02.	CV. PAPA MEX	6	1	1
03.	CV. BEDAGAI DELI TRANS	-	-	-
04.	CV. RODA PRIMA	-	14	14
05.	CV. CHANDRA PRATAMA MANDIRI	26	-	-
06.	KSU BSN BHINEKA TUNGGAL IKA	-	-	-
07.	CV. CENDRAWASIH	10	-	-
08.	KSU MEKAR	-	-	-
09.	KSU BSN BTIKA	1	143	143
	<i>Jumlah/Total</i>	43	158	158

Sumber : Dinas Perhubungan Kabupaten Serdang Bedagai

Source : *Transportation Office of Serdang Bedagai Regency*

## TRANSPORTATION, COMMUNICATION, AND TOURISM

**Tabel 8.1.20** Jumlah Kendaraan Bermotor dan Realisasi PKB/BBNKB di Kabupaten Serdang Bedagai, 2017  
*Total of Motor Vehicle and Realization of PKB/BBNKB in Serdang Bedagai Regency, 2017*

Bulan Month (1)	PKB		BBN		Jumlah PKB dan BBN	
	KB (2)	RP (3)	KB (4)	RP (5)	KB (6)	RP (7)
01. Januari/ January	4 109	2054 403 768	129	56 798 400	4238	2111202168
02. Februari/ February	3 670	1905 103 113	119	56 446 375	3789	1961549488
03. Maret/ March	3 891	1938 921 793	111	53 539 500	4002	1992461293
04. April/ April	3 007	1604 033 106	126	49 652 500	3133	1653685606
05. Mei/ May	3 930	2011 887 056	104	62 862 400	4034	2074749456
06. Juni / June	3 177	1651 116 469	74	48 156 500	3251	1699272969
07. Juli / July	4 801	2334 733 565	99	35 890 500	4900	2370624065
08. Agustus/ August	4 808	2249 652 996	123	64 589 650	4931	2314242646
09. September/ September	4 484	1987 447 746	86	53 105 650	4570	2040553396
10. Oktober / October	4 320	2128 566 405	103	51 557 060	4423	2180123465
11. Nopember/ November	3 781	1874 174 396	73	30 915 060	3854	1905089456
12. Desember/ December	5 250	3458 179 182	31	17 573 000	5281	3475752182
Jumlah/Total	49 228	25 198 219 595	1178	581 446 595	50 406	25 779 666 190
2016	47 371	22 059 225 900	1 285	543 304 255	48 656	22 602 530 155
2015	42 414	17 864 577 979	567	186 448 782	42 981	18 051 026 761

Sumber : Kantor Samsat Kabupaten Serdang Bedagai  
 Source : Samsat Office of Serdang Bedagai Regency

8.2. Pos dan Telekomunikasi/*Post and Telecommunications*

**Tabel** 8.2.1 Produksi Pos menurut Jenisnya di Kabupaten Serdang Bedagai, 2017  
**Table** *Production Post by Type in Serdang Bedagai Regency, 2017*

Jenis Pos <i>Type of Post</i>	Satuan	2017
(1)	(2)	(3)
I. Surat Pos <i>Letter Post</i>		
a. Dalam Negeri/ <i>Domestic</i>		
- Biasa(prangko)/ <i>Ordinary</i>	Rupiah	750 000
- Kilat Khusus	Lembar	4 909
- Express	Lembar	8 503
b. Luar Negeri/ <i>International</i>		
- EMS	Lembar	45
- Tercatat/ <i>Registered</i>	Lembar	8
II. Paket Pos <i>Parcel Post</i>		
a. Dalam Negeri/ <i>Domestic</i>	Lembar	0
b. Luar Negeri/ <i>International</i>	Lembar	38
III. Wesel Pos <i>Money Order</i>		
a. Dikirim/Sent	Rupiah	2 739 851 900
b. Dibayar/Paid	Rupiah	4 838 980 997

Sumber : PT. Pos Indonesia (Persero), Kantor Tebing Tinggi

Source : *Post Office Tebing Tinggi*



## TRANSPORTATION, COMMUNICATION, AND TOURISM

**Tabel** 8.2.2 Banyaknya Pengiriman dan Penerimaan Paket Biasa menurut Kantor Pos, 2017 (Buah)  
*Table* *Number of Sent and Received Ordinary Parcel by Post Office, 2017 (Unit)*

Kantor Pos <i>Post Office</i>	Pengiriman <i>Sent</i>	Penerimaan <i>Received</i>
(1)	(2)	(3)
01. Dolok Masihul	28	343
02. Sipispis	2	45
03. Dolok Merawan	6	3
04. Tebing Tinggi	37	136
05. Bandar Khalipah	3	100
06. Tanjung Beringin	42	70
07. Sei Rampah	54	328
08. Teluk Mengkudu	2	154
09. Perbaungan	229	339
10. Pantai Cermin	6	88
<i>Jumlah/Total</i>	406	1 606

Sumber : PT. Pos Indonesia (Persero), Kantor Tebing Tinggi

Source : *Post Office Tebing Tinggi*

**Tabel** 8.2.3 Banyaknya Pengiriman dan Penerimaan Paket Kilat menurut Kantor Pos, 2017 (Buah)  
*Table* *Number of Sent and Received Express Parcel by Post Office, 2017 (Unit)*

Kantor Pos <i>Post Office</i>	Pengiriman <i>Sent</i>	Penerimaan <i>Received</i>
(1)	(2)	(3)
01. Dolok Masihul	359	1 251
02. Sipispis	17	321
03. Dolok Merawan	48	19
04. Tebing Tinggi	155	183
05. Bandar Khalipah	48	77
06. Tanjung Beringin	110	109
07. Sei Rampah	282	1528
08. Teluk Mengkudu	104	715
09. Perbaungan	744	1803
10. Pantai Cermin	149	277
<i>Jumlah/Total</i>	2 016	5 032

Sumber : PT. Pos Indonesia (Persero), Kantor Tebing Tinggi  
*Source* : *Post Office Tebing Tinggi*

## TRANSPORTATION, COMMUNICATION, AND TOURISM

**Tabel** 8.2.4 Banyaknya Pengiriman dan Penerimaan Paket EMS (Luar Negeri) menurut Kantor Pos, 2017 (Buah)  
*Table* *Number of Sent and Received EMS Parcel by Post Office, 2017 (Unit)*

Kantor Pos <i>Post Office</i>	Pengiriman <i>Sent</i>	Penerimaan <i>Received</i>
(1)	(2)	(3)
01. Dolok Masihul	9	3
02. Sipispis	0	9
03. Dolok Merawan	2	0
04. Tebing Tinggi	10	2
05. Bandar Khalipah	6	0
06. Tanjung Beringin	0	0
07. Sei Rampah	33	20
08. Teluk Mengkudu	4	11
09. Perbaungan	26	5
10. Pantai Cermin	3	0
<i>Jumlah/Total</i>	93	50

Sumber : PT. Pos Indonesia (Persero), Kantor Tebing Tinggi

Source : *Post Office Tebing Tinggi*

**Tabel** 8.2.5 Banyaknya Pengiriman dan Penerimaan Surat Kilat Khusus menurut Kantor Pos, 2017 (Buah)  
*Table* *Number of Sent and Received Special Express Mail by Post Office, 2017 (Unit)*

Kantor Pos <i>Post Office</i>	Pengiriman <i>Sent</i>	Penerimaan <i>Received</i>
(1)	(2)	(3)
01. Dolok Masihul	431	3 288
02. Sipispis	234	2 735
03. Dolok Merawan	158	2 975
04. Tebing Tinggi	424	1 427
05. Bandar Khalipah	150	2 742
06. Tanjung Beringin	351	3 931
07. Sei Rampah	977	3 931
08. Teluk Mengkudu	147	1 574
09. Perbaungan	1748	4 208
10. Pantai Cermin	149	7 776
<i>Jumlah/Total</i>	4 769	34 587

Sumber : PT. Pos Indonesia (Persero), Kantor Tebing Tinggi

Source : *Post Office Tebing Tinggi*

## TRANSPORTATION, COMMUNICATION, AND TOURISM

**Tabel** 8.2.6 Banyaknya Pengiriman dan Penerimaan Surat Express menurut Kantor Pos, 2017 (Buah)  
*Table* *Number of Sent and Received Express Mail by Post Office, 2017 (Unit)*

Kantor Pos <i>Post Office</i>	Pengiriman <i>Sent</i>	Penerimaan <i>Received</i>
(1)	(2)	(3)
01. Dolok Masihul	1 435	76
02. Sipispis	386	18
03. Dolok Merawan	241	6
04. Tebing Tinggi	829	444
05. Bandar Khalipah	161	29
06. Tanjung Beringin	210	11
07. Sei Rampah	1 821	182
08. Teluk Mengkudu	297	13
09. Perbaungan	2 706	71
10. Pantai Cermin	445	20
<i>Jumlah/Total</i>	8 531	870

Sumber : PT. Pos Indonesia (Persero) Kantor Tebing Tinggi

Source : *Post Office Tebing Tinggi*

**Tabel** 8.2.7 Banyaknya Pengiriman dan Penerimaan Surat EMS (Luar Negeri) menurut Kantor Pos, 2017 (Unit)  
*Table* *Number of Sent and Received EMS Mail by Post Office, 2017 (Unit)*

Kantor Pos <i>Post Office</i>	Pengiriman <i>Sent</i>	Penerimaan <i>Received</i>
(1)	(2)	(3)
01. Dolok Masihul	1	8
02. Sipispis	0	3
03. Dolok Merawan	2	0
04. Tebing Tinggi	5	1
05. Bandar Khalipah	5	0
06. Tanjung Beringin	0	0
07. Sei Rampah	17	12
08. Teluk Mengkudu	2	1
09. Perbaungan	17	9
10. Pantai Cermin	1	0
<i>Jumlah/Total</i>	50	34

Sumber : PT. Pos Indonesia (Persero), Kantor Tebing Tinggi

Source : *Post Office Tebing Tinggi*

## TRANSPORTATION, COMMUNICATION, AND TOURISM

**Tabel** 8.2.8 Banyaknya Pengiriman dan Penerimaan Surat Biasa (prangko) menurut Kantor Pos, 2017 (Rupiah)  
*Table* *Number of Sent and Received Ordinary Mail by Post Office, 2017 (Rupiahs)*

Kantor Pos <i>Post Office</i>	Pengiriman <i>Sent</i>	Penerimaan <i>Received</i>
(1)	(2)	(3)
01. Dolok Masihul	69	501
02. Sipispis	-	378
03. Dolok Merawan	35	103
04. Tebing Tinggi	147	49
05. Bandar Khalipah	23	119
06. Tanjung Beringin	2	534
07. Sei Rampah	433	911
08. Teluk Mengkudu	11	2 707
09. Perbaungan	585	1 185
10. Pantai Cermin	-	-
<i>Jumlah/Total</i>	1 305	6 487

Sumber : PT. Pos Indonesia (Persero), Kantor Tebing Tinggi

Source : *Post Office Tebing Tinggi*

**Tabel** 8.2.9 Banyaknya Pengiriman dan Penerimaan Surat Tercatat (Luar Negeri) menurut Kantor Pos, 2017 (Buah)  
*Table* *Number of Sent and Received Registered Mail by Post Office, 2017 (Unit)*

Kantor Pos <i>Post Office</i>	Pengiriman <i>Sent</i>	Penerimaan <i>Received</i>
(1)	(2)	(3)
01. Dolok Masihul	0	0
02. Sipispis	0	0
03. Dolok Merawan	1	0
04. Tebing Tinggi	12	1
05. Bandar Khalipah	0	0
06. Tanjung Beringin	0	2
07. Sei Rampah	1	1
08. Teluk Mengkudu	1	1
09. Perbaungan	6	2
10. Pantai Cermin	0	0
<i>Jumlah/Total</i>	21	7

Sumber : PT. Pos Indonesia (Persero), Kantor Tebing Tinggi

Source : *Post Office Tebing Tinggi*



## TRANSPORTATION, COMMUNICATION, AND TOURISM

**Tabel** 8.2.10 Jumlah Penerimaan dan Pengiriman Wesel Pos menurut Kantor Pos, 2017  
*Number of Postal Money Order Received and Sent by Post Office, 2017*

Kantor Pos <i>Post Office</i>	Penerimaan/ <i>Received</i>		Pengiriman/ <i>Sent</i>	
	Frekuensi <i>Frequency</i>	Nilai <i>Value</i> (000)	Frekuensi <i>Frequency</i>	Nilai <i>Value</i> (000)
(1)	(2)	(3)	(4)	(5)
01. Dolok Masihul	585	568 381 000	358	419 322 000
02. Sipispis	105	91 675 000	81	60 050 000
03. Dolok Merawan	213	178 712 000	62	276 579 000
04. Tebing Tinggi	129	223 115 865	168	194 378 620
05. Bandar Khalipah	501	463 571 00	77	72 190 000
06. Tanjung Beringin	86	49 400 000	86	49 400 000
07. Sei Rampah	776	834 637 000	776	834 677 191
08. Teluk Mengkudu	366	382 497 000	366	382 497 000
09. Perbaungan	929	1 427 618 800	530	980 896 500
10. Pantai Cermin	454	830 099 000	208	202 045 000
<i>Jumlah/Total</i>	4 144	5 049 706 665	2 712	3 472 035 311
2016	9 099	10 837 065 762	5 011	6 127 922 600
2015	11 547	14 160 058 276	5 917	7 784 924 101

Sumber : PT. Pos Indonesia (Persero), Kantor Tebing Tinggi  
Source : *Post Office Tebing Tinggi*

Tabel 8.2.11 Banyaknya Pelanggan Telkom menurut Kecamatan, 2017  
 Table Total Costumers of Telkom by District, 2017

	Kecamatan <i>District</i>	Rumah Tangga <i>Household</i>	Instansi <i>Instance</i>	Jumlah <i>Total</i>
	(1)	(2)	(3)	(4)
01.	Kotarih	5	2	7
02.	Silinda	-	-	-
03.	Bintang Bayu	-	-	-
04.	Dolok Masihul	-	-	-
05.	Serba jadi	-	-	-
06.	Sipispis	-	-	-
07.	Dolok Merawan	-	-	-
08.	Tebing Tinggi	-	-	-
09.	Tebing Syahbandar	-	-	-
10.	Bandar Khalipah	-	-	-
11.	Tanjung Beringin	-	-	-
12.	Sei Rampah	-	-	-
13.	Sei Bamban	-	-	-
14.	Teluk Mengkudu	-	-	-
15.	Perbaungan	905	55	990
16.	Pegajahan	-	-	-
17.	Pantai Cermin	26	7	33
	<i>Jumlah/Total</i>	936	64	1030
	2016	762	76	838

Sumber : PT. Telkom Sei Rampah, Tebing Tinggi dan Perbaungan

## TRANSPORTATION, COMMUNICATION, AND TOURISM

**Tabel** 8.2.12 Banyaknya Pelanggan Telkom menurut Jenis Layanan, 2017  
*Table* Total Costumers of Telkom by District and Type of Service , 2017

	Kecamatan <i>District</i>	Telepon/Fax	Speedy	Jumlah <i>Total</i>
	(1)	(2)	(3)	(4)
01.	Kotarih	7	3	7
02.	Silinda	-	-	-
03.	Bintang Bayu	-	-	-
04.	Dolok Masihul	-	-	-
05.	Serba jadi	-	-	-
06.	Sipispis	-	-	-
07.	Dolok Merawan	-	-	-
08.	Tebing Tinggi	-	-	-
09.	Tebing Syahbandar	-	-	-
10.	Bandar Khalipah	-	-	-
11.	Tanjung Beringin	-	-	-
12.	Sei Rampah	-	-	-
13.	Sei Baman	-	-	-
14.	Teluk Mengkudu	-	-	-
15.	Perbaungan	990	661	990
16.	Pegajahan	-	-	-
17.	Pantai Cermin	33	-	33
	<i>Jumlah/Total</i>	1030	664	1030
	2016	376	462	838
	2015	7 469	2 113	9 582

Sumber : PT. Telkom Sei Rampah, Tebing Tinggi dan Perbaungan

8.3. Pariwisata/Tourism

**Tabel** 8.3.1 Banyaknya Hotel dan Restoran/Rumah Makan Terdaftar di Kabupaten Serdang Bedagai, 2009 –2017  
**Table** *Number of Hotel and Restaurant Registered in Serdang Bedagai Regency, 2009-2017*

Tahun Year	Hotel/Hotel		Restoran/Rumah Makan Restaurant
	Berbintang/Star	Non bintang Non Star	
(1)	(2)	(3)	(4)
2009	1	5 <sup>r</sup>	79
2010	1	5 <sup>r</sup>	84
2011	1	5	104
2012	1	5	104
2013	1	5	104
2014	1	5	104
2016	1	5	104
2017	1	7	145

Sumber : Dinas Pariwisata, Kebudayaan, Pemuda dan Olahraga Kabupaten Serdang Bedagai

Source : *Department of Tourism, Culture, Youth and Sports of Serdang Bedagai Regency*

<sup>r</sup>): Angka revisi

## TRANSPORTATION, COMMUNICATION, AND TOURISM

**Tabel** 8.3.2 Akomodasi, Kamar, dan Tempat Tidur yang Tersedia di Kabupaten Serdang Bedagai, 2009 –2017  
*Table* 8.3.2 *Accommodation, Rooms, and Bed Available in Serdang Bedagai Regency, 2009-2017*

Tahun Year	Akomodasi Accommodation	Kamar Room	Tempat Tidur Bed
(1)	(2)	(3)	(4)
2009	6 <sup>r</sup>	156	170 <sup>r</sup>
2010	6 <sup>r</sup>	156	170 <sup>r</sup>
2011	6	156	170
2012	6	156	170
2013	6	156	170
2014	6	156	170
2016	6	156	170
2017	7	243	345

Sumber : Dinas Pariwisata, Kebudayaan, Pemuda dan Olahraga Kabupaten Serdang Bedagai

Source : Department of Tourism, Culture, Youth and Sports of Serdang Bedagai Regency

<sup>r</sup>): Angka revisi

**Tabel** 8.3.3 Direktori Hotel di Kabupaten Serdang Bedagai, 2017  
*Table* *Hotel Directory in Serdang Bedagai Regency, 2017*

	Nama Hotel <i>Hotel Name</i>	Klasifikasi Hotel <i>Hotel Classification</i>	Alamat <i>Address</i>
	(1)	(2)	(3)
01.	Pantai Cermin Theme Park Resort Hotel	Berbintang	Desa Pantai Cermin kanan, kec. Pantai Cermin
02.	Hotel Wong Rame	Non Bintang	Desa Kota Pari, Kec. Pantai Cermin
03.	Hotel Suka Damai Indah	Non Bintang	Jl. Medan-T. Tinggi Km. 65, Kec. Sei Bambi
04.	Top Inn Hotel	Non Bintang	Jl. Medan-T. Tinggi Km. 70,5, Kec. Sei Bambi
05.	Buluh Pagar Hotel	Non Bintang	Jl. T.Tinggi-Kisaran Km. 5, Kec. Tebing Syahbandar
06.	Super Indah Hotel	Non Bintang	Jl. T. Tinggi-Kisaran Km. 10, Kec. Tebing Syahbandar
07.	Grand Family Hotel	Non Bintang	Jl. Medan-T. Tinggi
08.	Grand Sultan Hotel	Non Bintang	Jl. Medan-T. Tinggi

Sumber : Dinas Pariwisata, Kebudayaan, Pemuda dan Olahraga Kabupaten Serdang Bedagai

Source : *Tourism, Culture, Youth, and Sport Service of Serdang Bedagai Regency*



### PENDAPATAN ASLI DAERAH



**PAD  
2016**



**108,063 Miliar**

**PAD  
2017**



**103,711 Miliar**





## 9.1 Keuangan Daerah

Anggaran Pendapatan Pemerintah Kabupaten Serdang Bedagai pada tahun 2017 tercatat sebesar Rp. 1.386,77 milyar, yang terdiri atas Pendapatan Asli Daerah (PAD) sebesar Rp. 103,71 milyar, dana perimbangan sebesar Rp. 1.024,15 milyardan sisanya dari lain-lain pendapatan daerah yang sah.

Adapun anggaran belanja pada tahun 2017 tersebut adalah sebesar Rp. 1.390,89 milyar, yang terdiri dari atas belanja tidak langsung sebesar Rp. 859,81 milyar dan belanja langsung sebesar Rp. 531,08 milyar.

## 9.2 Inflasi dan Harga

Harga-harga beberapa bahan kebutuhan pokok, bahan bangunan dan berbagai macam sayur-sayuran secara rinci dapat dilihat pada tabel 9.2.1 sampai 9.2.7.

## 9.1 Local Financial

*The income of Government of Serdang Bedagai in 2017 was recorded at Rp. 1,386.77 billion, consisting of Regional Original Revenue (PAD) of Rp. 103.71 billion, balance funds amounting to Rp. The remaining 1,024.15 billion from other legitimate regional revenues.*

*The 2017 budget is Rp. 1,390.89 billion, consisting of non-permanent expenditure of Rp. 859.81 billion and direct expenditure of Rp. 531.08 billion.*

## 9.2 Inflation and Price

*Price of some main goods, retail prices of construction materials and some vegetables was presented in table 9.2.1 until 9.2.7.*

### **9.3 Pegadaian**

Peran lembaga keuangan non bank seperti pegadaian dibutuhkan oleh masyarakat yang sedang dalam kesulitan keuangan untuk memperoleh pinjaman dengan prosedur yang tidak berbelit serta bunga relatif terjangkau.

Jumlah nasabah pada Perum Pegadaian Perbaungan pada tahun 2017 mencapai 53.473 orang dengan jumlah kredit disalurkan sebesar Rp.172,532 milyar dan 58.179 barang jaminan. Selama periode yang sama besarnya pelunasan yang dilakukan nasabah mencapai Rp.91,82 milyar dan 33.595 barang pinjaman.

### **9.3 Pawnshop Public Corporation**

*Role of non-bank financial institution such as pawnshop was needed by people to solve their need of cash money. Simply procedure and competitive interest rate make customer prefer to use it's services.*

*Number of pawnshop customer in Pawnshop Public Corporation Perbaungan reached 53,473 people in 2017 with value of credit is 172,532 billion rupiahs and 58,179 goods. In the same period, value of receipt of returned credit was 91.82 billion rupiahs and 33,595 bail goods.*

## 9. Keuangan dan Harga/*Financial and Price*

### 9.1. Keuangan Daerah/*Local Financial*

**Tabel** 9.1.1 Realisasi Penerimaan Daerah menurut Jenis Penerimaan di Kabupaten Serdang Bedagai, 2015-2017 (Juta Rp)  
*Table* *Realization of Regional Revenue by Type of Receipt in Serdang Bedagai Regency, 2015-2017 (Million Rp.)*

Jenis Penerimaan/ <i>Type of Receipt</i>		2015	2016	2017
(1)		(2)	(3)	(4)
1.	Pendapatan Asli Daerah	<b>72 418,622</b>	<b>108,062.776</b>	<b>103,711.290</b>
	a. Pajak Daerah	29 812,000	50,281.716	52,977.550
	b. Retribusi Daerah	34 937,865	15,301.767	16,568.541
	c. Hasil Pengelolaan Kekayaan Daerah yang Dipisahkan	-	-	-
	d. Lain-lain Pendapatan Asli Daerah yang Sah	7 668,756	42,479.293	34,165.199
2.	Dana Perimbangan	<b>872 047,696</b>	<b>1,077,784.188</b>	<b>1,024,148.170</b>
	a. Bagi Hasil Pajak/Bagi Hasil Bukan Pajak	61 300,649	44,085.894	36,188.807
	b. Dana Alokasi Umum (DAU)	720 551,907	774,457.677	763,717.409
	c. Dana Alokasi Khusus (DAK)	90 195,140	259,240.617	224,241.954
	d. Dana Alokasi Cukai Tembakau	-	-	-
3.	Lain-lain Pendapatan Daerah yang Sah	<b>223 993,071</b>	<b>247,580.902</b>	<b>258,918.717</b>
	a. Pendapatan Hibah	-	-	-
	b. Dana Bagi Hasil Pajak dari Provinsi dan Pemerintah Daerah Lainnya	15 039,900	93,160.524	64,262.743
	c. Dana Penyesuaian dan Otonomi Khusus	180 098,706	149,302.850	183,849.815

**Tabel** 9.1.1 Lanjutan/ *Continued*  
*Table*

Jenis Penerimaan/ <i>Type of Receipt</i>	2015	2016	2017
(1)	(2)	(3)	(4)
d. Bantuan Keuangan dari Provinsi atau Pemerintah Daerah Lainnya	27 326,000	5,088.794	-
e. Pendapatan Daerah yang dipisahkan	-	-	-
f. Dana Alokasi Cukai Tembakau	-	28.734	10,806.159
g. Lain-lain Pendapatan yang Sah	1 528, 465	-	-
Jumlah	1 168 459,388	1,433,427.866	1,386,778.177

Sumber : Badan Pengelola Keuangan dan Aset Kabupaten Serdang Bedagai

Source : *Office of Revenue, Finance and Asset Management Serdang Bedagai Regency*

**Tabel 9.1.2** Realisasi Pengeluaran Pemerintah Kabupaten Serdang Bedagai, 2015–2017 (Juta Rp)  
*Realization of Regional Expenditure Government in Serdang Bedagai Regency, 2015-2017 (Million Rp.)*

Jenis Pengeluaran <i>Type of Expenditure</i>	2015	2016	2017
(1)	(2)	(3)	(4)
<b>Belanja</b>	1 166 459,388	1,465,701.623	1,390,898.226
<b>Belanja Tidak Langsung</b>	565 683,882	734,743.171	859,811.155
a. Belanja Pegawai	471 306,781	490,816.971	574,962.859
b. Belanja Bunga	-	-	-
c. Belanja Subsidi	-	-	-
d. Belanja Hibah	22 000	8,988,200	9,822.600
e. Belanja Bantuan Sosial	2 051,091	526.500	1,883.500
f. Belanja Bagi Hasil Kepada Provinsi/Kabupaten/Kota dan Pemerintah Desa	6 474,986	4,949.702	8,333.036
g. Belanja Bantuan Keuangan Kepada Provinsi/Kabupaten/Kota, Pemerintah Desa	60 851,024	228,634.485	264,809.159
h. Belanja Tidak Terduga	3 000	827.312	-
<b>Belanja Langsung</b>	600 755,504	730,958.451	531,087.070
a. Belanja Pegawai	244 894,952	227,119.978	72,940.844
b. Belanja Barang dan Jasa	172 714,383	212,720.309	219,541.315
c. Belanja Modal	184 143,667	291,118.162	238,604.911

Sumber : Badan Pengelola Keuangan dan Aset Kabupaten Serdang Bedagai  
 Source : *Office of Revenue, Finance and Asset Management Serdang Bedagai*

**Tabel** 9.1.3 Realisasi Pembiayaan Pemerintah Kabupaten Serdang Bedagai, 2015–2017 (Juta Rp)  
**Table** *Realization of Regional Fund Government in Serdang Bedagai Regency, 2015-2017 (Million Rp.)*

Jenis Pengeluaran <i>Type of Expenditure</i>	2015	2016	2017
(1)	(2)	(3)	(4)
<b>Pembiayaan Daerah</b>	2 000 000	128,691.570	93,740.705
<b>Penerimaan Pembiayaan Daerah</b>	-	130,660.321	96,417.814
a. Sisa Lebih Perhitungan Anggaran Daerah Tahun Sebelumnya	-	130,660.321	96,417.814
b. Penerimaan Pnjaman Daerah dan Obligasi Daerah	-	-	-
<b>Pengeluaran Pembiayaan Daerah</b>	2 000 000	1,968.750	2,677.109
a. Penyertaan Modal (Investasi) Pemerintah Daerah	2 000 000	1,968.750	2,677.109
b. Pembayaran pokok Hutang	-	-	-
c. Sisa Lebih/Kurang Pembiayaan Tahun Berkenaan	-	-	-
d. Sisa Lebih Pembiayaan anggaran Tahun Berkenaan (SILPA)	-	-	-
<b>Jumlah</b>	<b>2 000 000</b>	<b>128,691.570</b>	<b>93,740.705</b>

Sumber : Badan Pengelola Keuangan dan Aset Kabupaten Serdang Bedagai  
 Source : *Office of Revenue, Finance and Asset Management Serdang Bedagai Regency*

**Tabel 9.1.4** Rincian Alokasi Dana Desa dari Dana Alokasi Umum dan Dana Bagi Hasil Pajak dan Retribusi Kabupaten Serdang Bedagai, 2017  
*Details of the Village Fund Allocation of the General Fund Tax Revenue and Profit Sharing Tax Levies Serdang Bedagai Regency, 2017*

Kecamatan <i>District</i>	Dana Alokasi Umum (Rp)	Dana Bagi Hasil Pajak dan Retribusi (Rp)	Total (Rp.)
(1)	(2)	(3)	(4)
01. Pantai Cermin	4 656 627 137	526 135 118	5 182 762 255
02. Perbaungan	8 355 059 313	881 763 437	9 236 822 750
03. Teluk Mengkudu	4 500 147 392	456 826 083	4 956 973 475
04. Sei Rampah	6 448 245 764	774 259 075	7 222 504 839
05. Tanjung Beringin	3 631 545 644	303 783 617	3 935 329 261
06. Bandar Khalifah	2 565 414 849	236 661 222	2 802 076 071
07. Dolok Merawan	4 920 323 364	497 847 775	5 418 171 139
08. Sipispis	6 574 971 257	617 014 596	7 191 985 853
09. Dolok Masihul	8 555 038 775	886 472 342	9 441 511 117
10. Kotarih	3 195 721 438	292 753 228	3 488 474 666
11. Silinda	2 860 327 062	248 986 000	3 109 313 062
12. Serba Jadi	3 292 962 205	387 307 162	3 680 269 367
13. Tebing Tinggi	5 111 907 347	455 271 091	5 567 178 438
14. Pegajahan	3 907 635 085	411 810 198	4 319 445 283
15. Sei Baman	4 093 969 682	483 980 383	4 577 950 065
16. Tebing Syahbandar	3 593 667 253	442 093 312	4 035 760 565
17. Bintang Bayu	5 270 910 325	472 479 355	5 743 389 680
<i>Jumlah/Total</i>	81 534 473 892	8 375 443 994	89 909 917 886
2016	51 951 891 765	5 861 061 972	57 812 953 737
2015	40 921 820 030	7 157 959 706	48 079 779 736

Sumber : Badan Pemberdayaan Masyarakat dan Pemerintahan Desa Kabupaten Serdang Bedagai

Source : *Community Empowerment Board and Village Government Serdang Bedagai Regency*



9.2. Inflasi dan Harga/*Inflation and Price*

**Tabel** 9.2.1 Rata-Rata Harga Eceran 9 Bahan Pokok menurut Jenis Barang, 2017  
**Table** *Average Retail Price of 9 Essential Commodities by Month and Kind of Good, 2017 (Rp.)*

Bulan <i>Month</i>	Beras Ir 64 <i>Rice Ir 64</i> (kg)	Ikan Asin <i>Salted Fish</i> (kg)	Gula Pasir <i>Sugar</i> (kg)	Garam Salt <i>Salt</i> (bks)	Minyak Makan Curah <i>Cooking Oil</i> (kg)
(1)	(2)	(3)	(4)	(5)	(6)
1. Januari/ <i>January</i>	10 250	96 000	15 500	4 500	11 167
2. Februari/ <i>February</i>	10 750	96 000	13 000	3 000	11 333
3. Maret/ <i>March</i>	10 750	96 000	13 000	3 000	11 667
4. April/ <i>April</i>	10 250	99 333	13 000	3 250	11 333
5. Mei/ <i>May</i>	9 900	102 667	16 000	3 250	11 667
6. Juni/ <i>June</i>	10 150	102 667	16 000	3 250	11 833
7. Juli/ <i>July</i>	10 250	99 333	16 000	3 250	12 000
8. Agustus/ <i>August</i>	10 250	99 333	16 500	3 750	11 833
9. September/ <i>September</i>	10 000	99 333	16 500	3 750	11 500
10. Oktober/ <i>October</i>	10 000	106 000	16 500	3 750	11 500
11. Nopember/ <i>November</i>	10 250	102 667	16 000	3 750	11 667
12. Desember/ <i>December</i>	10 500	103 333	16 000	3 750	11 500
Rata- rata/ <i>Average</i>	10 275	100 222	15 333	3 521	11 583
2016	10 765	70 194	13 917	3 500	11 375
2015	9 500	71 167	12 917	4 500	11 750

Tabel 9.2.1 Lanjutan/ Continued  
Table

Bulan Month	Minyak Lampu Kerosene (liter)	Sabun Cuci Washing Soap (btg)	Textil Kasar Textile (m)	Sarung Batik (Helai)
(1)	(7)	(8)	(9)	(10)
1. Januari/January	10 500	1 750	35 000	120 000
2. Februari/February	10 500	1 750	35 000	120 000
3. Maret/March	10 500	1 750	35 000	120 000
4. April/April	10 500	1 750	35 000	120 000
5. Mei/May	10 750	1 750	35 000	120 000
6. Juni/June	10 750	1 750	35 000	120 000
7. Juli/July	10 750	1 750	35 000	120 000
8. Agustus/August	10 750	1 750	35 000	120 000
9. September/ September	10 500	1 750	35 000	120 000
10. Oktober/October	10 500	1 750	35 000	120 000
11. Nopember/ November	10 500	1 750	35 000	120 000
12. Desember/ December	10 500	1 750	35 000	120 000
Rata-rata/Average	10 583	1 750	35 000	120 000
2016	9 528	1 628	35 000	115 000
2015	10 000	1 750	52 917	94 333

Sumber : Badan Pusat Statistik Kabupaten Serdang Bedagai

Source : BPS - Statistics of Serdang Bedagai Regency

## FINANCE AND PRICES

**Tabel 9.2.2** Rata-Rata Harga Barang Bangunan menurut Jenisnya  
**Table** Triwulan III dan IV Tahun 2016 serta Triwulan I dan II  
 Tahun 2017 (Rp)  
*Average Retail Price of Building Goods by Kind of  
 Commodity Triwulan III and IV 2016 and Triwulan I and II  
 2017 (Rp.)*

Jenis Komoditi <i>Kind of Commodity</i>	Kwalitas/ Merek <i>Quality</i>	Satuan <i>Unit</i>	Triwulan III 2016	Triwulan IV 2016	Triwulan I 2017	Triwulan II 2017
(1)	(2)	(3)	(4)	(5)	(6)	(7)
1. Seng Gelombang	0,02 x 90 x 180 cm	Lemb ar	40 500	40 500	42 000	43 567
2. Batu Bata/Brick Stone	Bata merah	buah	460	460	457	433
3. Cat Tembok/Plaster	Eksterior	25 Kg	548 333	548 333	608 333	423 333
4. Kayu Lapis/Shelf	Kayu Kelas IV	m <sup>3</sup>	58 333	58 333	58 333	61 667
5. Pasir/Sand	Beton/Cor	m <sup>3</sup>	65 000	65 000	65 000	63 333
6. Semen/Cement	Portland (SNI. 15- 7064-2004)	Zak	49 000	49 000	49 000	48 000
7. Tanah Urug	Biasa	m <sup>3</sup>	65 000	65 000	65 000	65 000

Sumber : Badan Pusat Statistik Kabupaten Serdang Bedagai

Source : BPS - Statistics of Serdang Bedagai Regency

**Tabel 9.2.3** Harga Rata-Rata Barang Perawatan Kesehatan menurut Jenisnya dan Semester, 2017 (Rp)  
*Average Retail Price of Medical Care Goods by Kind of Good and Semester, 2017 (Rp.)*

Jenis Komoditi <i>Kind of Commodity</i>	Kwalitas/ Merek Quality	Satuan Unit	Semester I	Semester II	Rata-rata Average
(1)	(2)	(3)	(4)	(5)	(6)
1. Obat Sakit Kepala	Bodrex	Strip	5 300	5 300	5 300
2. Obat Flu	Decolgen	Strip	2 500	2 500	2 500
3. Obat Gosok/Balsem	Balpirik	Btl Kecil	4 200	4 200	4 200
4. Pasta Gigi/ <i>Tooth Paste</i>	Pepsodent	75 gram	3 500	3 500	3 500
5. Sabun Mandi/ <i>Soap</i>	Lux	Buah	3 300	3 300	3 300
6. Minyak Rambut/ <i>Hair Cream</i>	Tancho	Botol	2 500	2 500	2 500
7. Parfum/ <i>Perfume</i>	Casablanca	Botol	15 000	15 000	15 000
8. Tarif Gunting Rambut/ <i>Haircut Cost</i>	Laki-laki Dewasa	1 Kali	10 000	10 000	10 000
	Wanita Dewasa	1 Kali	15 000	15 000	15 000

Sumber : Badan Pusat Statistik Kabupaten Serdang Bedagai

Source : BPS - Statistics of Serdang Bedagai Regency

**Tabel 9.2.4 Rata-Rata Harga Daging, Ikan dan Unggas menurut Jenisnya dan Semester, 2017 (Rp)**  
*Average Retail Price of Meat Fresh, Fish and Poultry by Type, 2017 (Rp.)*

Jenis Komoditi <i>Kind of Commodity</i>	Kwalitas /Merek <i>Quality</i>	Satuan <i>Unit</i>	Semester I	Semester II	Rata-rata <i>Average</i>
(1)	(2)	(3)	(4)	(5)	(6)
1. Daging Sapi/ <i>Beef</i>	Segar	Kg	113 600	111 700	112 650
2. Daging Kambing/ <i>Lamb</i>	Segar	Kg	85 000	85 000	85 000
3. Udang/ <i>Shrimp</i>	Segar	Kg	50 600	50 400	50 500
4. Ikan Tongkol/ <i>Eastern Little</i>	kecil	Kg	28 700	25 600	27 150
5. Ikan Selar	Segar	Kg	29 800	27 750	28 775
6. Ikan Gembung/ <i>Indian Mackerels</i>	No.1	Kg	29 300	28 200	28 750
7. Ikan Asin Teri/ <i>Anchovies Salted</i>	No. 2	Kg	79 600	82 900	81 250
8. Ikan Asin Teri/ <i>Anchovies Salted</i>	No. 1	Kg	112 500	113 300	112 900
9. Ayam Ras Hidup	Buras	Ekor	33 700	32 000	32 850
10. Daging Ras Tanpa Jeroan	Segar	Kg	20 900	20 100	20 500

Sumber : Badan Pusat Statistik Kabupaten Serdang Bedagai

Source : BPS - Statistics of Serdang Bedagai Regency

**Tabel 9.2.5** Rata-Rata Harga Sayur-Sayuran menurut Jenisnya dan Semester, 2017 (Rp)  
*Average Retail Price of Vegetables by Kind of Commodity and Semester, 2017 (Rp.)*

Jenis Komoditi <i>Kind of Commodity</i>	Kwalitas/ Merek <i>Quality</i>	Semester I	Semester II	Rata- rata <i>Average</i>
(1)	(2)	(3)	(4)	(5)
1. Kangkung/ <i>Greenleaves Vegetables</i>	Segar	5 600	5 300	5 450
2. Bayam/ <i>Spinach</i>	Segar	5 800	5 750	5 775
3. Kacang Panjang/ <i>Long Beans</i>	Segar	6 600	6 400	6 500
4. Kentang/ <i>Potatoes</i>	Besar	11 900	10 100	11 000
5. Cabe Merah/ <i>Red Peppers</i>	Besar	22 800	28 800	25 800
6. Cabe Rawit/ <i>Cayenne Peppers</i>	Campur	30 400	24 200	27 300
7. Ketimun/ <i>Cucumber</i>	Segar	4 900	4 900	4 900
8. Sawi/ <i>Mustard Green</i>	Segar	6 300	5600	5 950
9. Tomat Sayur/ <i>Green Tomatoes</i>	Segar	9 100	9 200	9 150
10. Buncis/ <i>Beans</i>	Segar	8 600	7 200	7 900
11. Wortel/ <i>Carrots</i>	Segar	8 000	8 700	8 350
12. Daun Ubi/ <i>Cassava Leaves</i>	Segar	3 700	3 800	3 750
13. Tauge/ <i>Bean Sprouts</i>	Segar	6 700	6 700	6 700

Sumber : Badan Pusat Statistik Kabupaten Serdang Bedagai  
 Source : BPS - Statistics of Serdang Bedagai Regency

**Tabel 9.2.6 Rata-Rata Harga Barang Makanan dan Minuman menurut Jenisnya dan Semester, 2017 (Rp)**  
**Table Average Retail Price of Food and Soft Drink by Kind and Semester, 2017 (Rp.)**

Jenis Komoditi <i>Kind of Commodity</i>	Kwalitas/ Merek Quality	Satuan Unit	Semester I	Semester II	Rata-rata Average
(1)	(2)	(3)	(4)	(5)	(6)
1. Kelapa Tua/Coconut	Sudah Dikupas	Butir	5 500	5 200	5 350
2. Bawang Merah/Shallots	Besar	Kg	20 300	19 900	20 100
	Kecil	Kg	22 000	19 900	20 950
3. Bawang Putih/Garlic	Sedang	Kg	33 400	21 700	27 550
4. Lada/Merica/ Papper	Kering	Ons	14 700	12 000	13 350
5. Kecap Manis/ Soy Souce	ABC	Botol	6 500	6 500	6 500
6. Penyedap Masak/Wixture of spices	Ajino- moto	100 gram	5 000	5 000	5 000
7. Terasi Udang/Fish Paste Made From Shrimp	No. 1	Ons	4 500	4 500	4 500
8. Jeruk Nipis	Lokal	Biji	8 000	8 000	8000
9. Gula Merah/Brown Sugar	Aren	Kg	22 000	22 000	22 000

Tabel 9.2.6 Lanjutan/*Continued*  
Table

Jenis Komoditi <i>Kind of Commodity</i>	Kwalitas/ Merek <i>Quality</i>	Satuan <i>Unit</i>	Semester I	Semester II	Rata-rata <i>Average</i>
(1)	(2)	(3)	(4)	(5)	(6)
10. Kopi Bubuk	Kapal Api	Ons	6 000	6 000	6 000
11. Teh Celup	Sosro	Doos	4 000	4 000	4 000
12. Sirup / <i>Syrop</i>	ABC	Btl	14 500	14 500	14 500
13. Garam Hancur/ <i>Powder Salt</i>	Meja/Hls	250 Gr	3 000	3 000	3 000
14. Emping Mentah	Melinjo	1 Kg	40 000	40 000	40 000
15. Roti Tawar/ <i>Bread</i>	200 Gr	1 Buah	10 000	10 000	10 000
16. Gula Pasir/ <i>Sugar</i>	SHS I	1 Kg	14 400	16 250	15 325
17. Minuman Ringan	Coca- Cola	1 Btl	2 700	2 700	2 700

Sumber : Badan Pusat Statistik Kabupaten Serdang Bedagai

Source : BPS - *Statistics of Serdang Bedagai Regency*



**Tabel 9.2.7** Jumlah Pasar, Jenis dan Volume Kegiatan di Kabupaten Serdang Bedagai, 2017  
*Table* *Number of Market, Type and The Volume of Activity at Serdang Bedagai Regency, 2017*

No	Nama Pasar/Alamat	Jenis Pasar <i>Kind of Market</i>	Volume Kegiatan <i>Volume Activity</i>	Hari Kegiatan <i>Day Activity</i>
(1)	(2)	(3)	(4)	(5)
1.	Sergai Walk	Harian	7X Seminggu	Senin s/d Minggu
2.	Sei Rampah	Harian	7X Seminggu	Senin s/d Minggu
3.	Tanjung Beringin	Harian	7X Seminggu	Senin s/d Minggu
4.	Dolok Masihul	Harian	7X Seminggu	Senin s/d Minggu
5.	Kampung Pon	Mingguan	2X Seminggu	Senin dan Kamis
6.	Bengkel	Mingguan	2X Seminggu	Selasa dan Jumat
7.	Sei Buluh	Mingguan	2X Seminggu	Senin dan Kamis
8.	Suka Sari	Mingguan	1X Seminggu	Senin
9.	Bingkat	Mingguan	1X Seminggu	Sabtu
10.	Pantai Cermin	Mingguan	1X Seminggu	Rabu
11.	Sialang Buah	Mingguan	1X Seminggu	Sabtu
12.	Silinda	Mingguan	1X Seminggu	Jumat
13.	Kuala Bali	Mingguan	1X Seminggu	Sabtu Malam
14.	Matapao	Mingguan	1X Seminggu	Minggu
15.	Juhar I	Mingguan	1X Seminggu	Rabu
16.	Sei Borong	Mingguan	1X Seminggu	Sabtu
17.	Sipispis	Mingguan	1X Seminggu	Kamis
18.	Serba Nanti	Mingguan	1X Seminggu	Senin Malam
19.	Marjanji	Mingguan	1X Seminggu	Jumat Malam
20.	Kota Tengah	Mingguan	1X Seminggu	Rabu Malam
21.	Pekan Selasa	Mingguan	1X Seminggu	Selasa
22.	Siahap	Mingguan	1X Seminggu	Rabu

Tabel 9.2.7 Lanjutan / Continued  
Table

No	Nama Pasar/Alamat	Jenis Pasar <i>Kind of Market</i>	Volume Kegiatan <i>Volume Activity</i>	Hari Kegiatan <i>Day Activity</i>
(1)	(2)	(3)	(4)	(5)
23.	Kotarih	Mingguan	1X Seminggu	Minggu
24.	Nagur Pane	Mingguan	1X Dua minggu	Sabtu
25.	Tinokkah	Mingguan	1X Dua minggu	Sabtu
26.	Perbaungan	Harian	7X Seminggu	Senin s/d Minggu
27.	Pasar Baru Perbaungan	Harian	7X Seminggu	Senin s/d Minggu

Sumber : Dinas Perindustrian, Perdagangan dan Pasar Kabupaten Serdang Bedagai  
Source : *Department of Industry, Trade and Markets Serdang Bedagai Regency*

## 9.3. Pegadaian/Pawnshop

**Tabel** 9.3.1 Jumlah Nasabah, Banyaknya Barang Jaminan dan Besarnya  
**Table** Uang yang Disalurkan pada Perusahaan Umum Pegadaian Sei  
 Rampah, 2017  
*Number of Client, Bail Goods and The Amount of Money Loan  
 Distributed by Pawnshop Public Corporation Sei Rampah, 2017*

Bulan Month	Jumlah Nasabah Number of Client	Kredit/Credits	
		Barang Jaminan Bail Goods	Uang Pinjaman Money Loan (Rp.)
(1)	(2)	(3)	(4)
1. Januari/January	4 385	4 742	13 571 380 000
2. Februari/February	4 245	4 604	13 176 110 000
3. Maret/March	4 864	5 292	14 874 400 000
4. April/April	4 360	4 698	13 834 830 000
5. Mei/May	4 935	5 367	16 366 710 000
6. Juni/June	3 167	3 484	10 455 210 000
7. Juli/July	5 324	5 832	16 830 620 000
8. Agustus/August	4 560	4 963	15 208 650 000
9. September/September	4 168	4 551	13 858 230 000
10. Oktober/October	4 378	4 714	14 063 330 000
11. November/November	4 738	5 168	15 446 840 000
12. Desember/December	4 349	4 764	14 719 130 000
Jumlah/Total	53 473	4 764	14 719 130 000
2016	23 243	23 614	73 219 276 639

Sumber : Perum Pegadaian Cabang Sei Rampah

Source : Pawnshop Public Corporation Regional Office of Sei Rampah

**Tabel** 9.3.2 Jumlah Pelunasan Barang Jaminan dan Uang Pinjaman pada Perum Pegadaian Sei Rampah, 2017  
**Table** *Number of Bail Goods Payment and The Amount of Loan at Pawnshop Public Corporation Sei Rampah, 2017*

Bulan Month	Pelunasan/Payment	
	Barang Jaminan Bail Goods	Uang Pinjaman Money Loan (Rp.)
(1)	(2)	(3)
1. Januari/January	3 648	9 719 680 000
2. Februari/February	2 835	7 376 530 000
3. Maret/March	2 739	7 061 280 000
4. April/April	2 364	6 317 280 000
5. Mei/May	2 593	7 118 860 000
6. Juni/June	2 975	7 867 060 000
7. Juli/July	7 098	8 699 690 000
8. Agustus/August	3 919	9 660 280 000
9. September/September	2 380	6 854 940 000
10. Oktober/October	2 304	6 615 720 000
11. November/November	2 197	6 361 070 000
12. Desember/December	2 543	7 976 950 000
Jumlah/Total	33 595	91 829 340 000
2016	8 971	26 652 020 000

Sumber : Perum Pegadaian Cabang Sei Rampah

Source : *Pawnshop Public Corporation Regional Office of Sei Rampah*

**Tabel** 9.3.3 Jumlah Pelelangan Barang Jaminan dan Besarnya Pelelangan pada Perum Pegadaian Sei Rampah, 2017  
**Table** *Number of Bail Goods Auction and The Amount of Public Sale at Pawnshop Public Corporation Sei Rampah, 2017*

Bulan <i>Month</i>	Lelang/Auction	
	Barang Jaminan <i>Bail Goods</i>	Nilai Pelelangan <i>Value</i> (Rp.)
(1)	(2)	(3)
1. Januari/ <i>January</i>	111	252 347 000
2. Februari/ <i>February</i>	88	226 665 000
3. Maret/ <i>March</i>	257	794 452 795
4. April/ <i>April</i>	1 014	271 125 703
5. Mei/ <i>May</i>	264	710 233 500
6. Juni/ <i>June</i>	95	212 715 500
7. Juli/ <i>July</i>	132	311 408 000
8. Agustus/ <i>August</i>	156	507 475 300
9. September/ <i>September</i>	107	246 346 000
10. Oktober/ <i>October</i>	106	273 175 000
11. November/ <i>November</i>	71	209 144 000
12. Desember/ <i>December</i>	157	457 692 000
Jumlah/ <i>Total</i>	1 648	4 472 779 798
2016	502	1 113 655 640

Sumber : Perum Pegadaian Cabang Sei Rampah

Source : *Pawnshop Public Corporation Regional Office of Sei Rampah*

**Tabel** 9.3.4 Jumlah Sisa Barang Jaminan dan Uang Pinjaman di Perusahaan Pegadaian Sei Rampah, 2017  
*Number of Bail Goods Remain and The Amount of Loan at Pawnshop Public Corporation Sei Rampah, 2017*

Bulan Month	Sisa/Remain	
	Barang Jaminan Bail Goods	Uang Pinjaman Money Loan (Rp.)
(1)	(2)	(3)
1. Januari/January	14 941	41 650 130 000
2. Februari/February	14 718	41 437 210 000
3. Maret/March	15 091	42 937 830 000
4. April/April	15 413	44 317 180 000
5. Mei/May	15 982	46 738 420 000
6. Juni/June	14 595	44 023 950 000
7. Juli/July	14 802	44 407 800 000
8. Agustus/August	14 366	43 168 210 000
9. September/September	14 541	43 491 340 000
10. Oktober/October	14 780	44 365 370 000
11. November/November	15 195	45 936 940 000
12. Desember/December	15 114	45 284 930 000
Jumlah/Total	179 538	527 758 980 000
2016	73 113	241 547 606 994

Sumber : Perum Pegadaian Cabang Sei Rampah

Source : *Pawnshop Public Corporation Regional Office of Sei Rampah*

## FINANCE AND PRICES

**Tabel** 9.3.5 Jumlah Nasabah Banyaknya, Barang Jaminan dan Besarnya Uang yang Disalurkan pada Perusahaan Umum Pegadaian Perbaungan, 2017  
*Number of Client Bail Goods and The Amount of Money Loan Distributed by Pawnshop Public Corporation Perbaungan, 2017*

Bulan Month	Jumlah Nasabah Number of Client	Kredit/Credits	
		Barang Jaminan Bail Goods	Uang Pinjaman Money Loan (Rp.)
(1)	(2)	(3)	(4)
1. Januari/January	3 330	3 240	8 291 340 000
2. Februari/February	2 946	3 519	9 538 310 000
3. Maret/March	3 338	3 737	9 169 270 000
4. April/April	3 342	3 631	9 248 640 000
5. Mei/May	3 412	3 829	10 102 100 000
6. Juni/June	3 912	3 636	10 432 120 000
7. Juli/July	2 874	3 152	8 283 080 000
8. Agustus/August	3 307	3 814	9 870 480 000
9. September/September	3 142	3 377	9 513 540 000
10. Oktober/October	3 403	3 584	9 746 680 000
11. November/November	3 248	3 501	9 487 230 000
12. Desember/December	3 521	3 585	9 029 460 000
Jumlah/Total	39 775	42 630	115 654 221 000
2016	39 785	42 605	112 712 250 000

Sumber : Perum Pegadaian Cabang Perbaungan

Source : Pawnshop Public Corporation Regional Office of Perbaungan

**Tabel** 9.3.6 Jumlah Pelunasan Barang Jaminan dan Uang Pinjaman di Perum Pegadaian Perbaungan, 2017  
**Table** *Number of Bail Goods Payment and The Amount of Loan at Pawnshop Public Corporation Perbaungan, 2017*

Bulan <i>Month</i>	Pelunasan/ <i>Payment</i>	
	Barang Jaminan <i>Bail Goods</i>	Uang Pinjaman <i>Money Loan</i> (Rp.)
(1)	(2)	(3)
1. Januari/ <i>January</i>	2 552	6 296 910 00
2. Februari/ <i>February</i>	2 339	5 772 520 000
3. Maret/ <i>March</i>	2 180	4 836 740 000
4. April/ <i>April</i>	1 954	4 800 400 000
5. Mei/ <i>May</i>	1 844	4 225 530 000
6. Juni/ <i>June</i>	2 355	5 901 680 000
7. Juli/ <i>July</i>	2 205	5 797 870 000
8. Agustus/ <i>August</i>	2 701	7 690 790 000
9. September/ <i>September</i>	2 154	5 732 590 000
10. Oktober/ <i>October</i>	1 812	4 977 740 000
11. November/ <i>November</i>	1 624	4 360 940 000
12. Desember/ <i>December</i>	2 010	5 235 470 000
<b>Jumlah/<i>Total</i></b>	<b>25 554</b>	<b>63 629 220 000</b>
2016	25 729	65 629 180 000
2015	23 353	56 658 645 000

Sumber : Perum Pegadaian Cabang Perbaungan

Source : *Pawnshop Public Corporation Regional Office of Perbaungan*



## FINANCE AND PRICES

**Tabel** 9.3.7 Jumlah Pelelangan Barang Jaminan dan Besarnya Pelelangan di Perum Pegadaian Perbaungan, 2017  
**Table** Number of Bail Goods Auction and The Amount of Public Sale at Pawnshop Public Corporation Perbaungan, 2017

Bulan Month	Lelang/Auction	
	Barang Jaminan Bail Goods	Nilai Pelelangan Value (Rp.)
(1)	(2)	(3)
1. Januari/January	89	210 293 872
2. Februari/February	77	176 217 570
3. Maret/March	86	251 342 074
4. April/April	103	405 984 218
5. Mei/May	75	163 243 062
6. Juni/June	83	153 996 982
7. Juli/July	65	170 525 428
8. Agustus/August	29	77 156 836
9. September/September	49	91 333 282
10. Oktober/October	69	143 051 886
11. November/November	45	60 859 762
12. Desember/December	96	176 255 778
Jumlah/Total	844	2 330 260 950
2015	857	2 050 260 750

Sumber : Perum Pegadaian Cabang Perbaungan

Source : Pawnshop Public Corporation Regional Office of Perbaungan

**Tabel** 9.3.8 Jumlah Sisa Barang Jaminan dan Uang Pinjaman pada Perusahaan Pegadaian Perbaungan, 2017  
**Table** Number of Bail Goods Remain and The Amount of Loan at Pawnshop Public Corporation Perbaungan, 2017

Bulan Month	Sisa/Remain	
	Barang Jaminan Bail Goods	Uang Pinjaman Money Loan (Rp.)
(1)	(2)	(3)
1. Januari/January	10 855	27 869 797 909
2. Februari/February	11 648	27 657 049 366
3. Maret/March	10 865	28 475 039 331
4. April/April	11 219	29 676 29 179
5. Mei/May	11 680	31 391 718 038
6. Juni/June	11 279	31 740 999 344
7. Juli/July	12 968	30 722 519 283
8. Agustus/August	10 444	28 771 584 827
9. September/September	11 465	29 253 291 355
10. Oktober/October	10 940	30 740 787 048
11. November/November	11 418	31 841 204 344
12. Desember/December	12 576	32 043 528 385
Jumlah/Total	134 877	376 183 515 405
2016	132 381	360 183 648 409

Sumber : Perum Pegadaian Cabang Perbaungan

Source : Pawnshop Public Corporation Regional Office of Perbaungan



# PENGELUARAN DAN KONSUMSI PENDUDUK

EXPENSES AND POPULATION  
CONSUMPTIONS

# 10

BAB  
Chapter

2017

Rata-rata penge-  
luaran perkapita  
sebulan menurut  
jenis konsumsi ma-  
kanan : Rp. 4434.552,



Rata-rata pengeluaran  
perkapita sebulan  
menurut jenis kon-  
sumsi bukan makan-  
an sebesar Rp. 306.115,-



**10. Pengeluaran dan Konsumsi Penduduk**

Nilai pendapatan suatu rumahtangga dapat menunjukkan tingkat kesejahteraan rumah tangga tersebut dilihat dari sudut pandang ekonomi. Sejauh ini, dalam mengumpulkan data pendapatan, BPS melakukan pendekatan melalui data pengeluaran. Hal ini disebabkan tingginya resiko bias jawaban responden jika ditanya pendapatannya. Salah satu data pengeluaran rumahtangga yang dikumpulkan bersumber dari Survei Sosial Ekonomi Nasional (Susenas).

Persentase pengeluaran menurut golongan pengeluaran per kapita sebulan di tahun 2017 mengalami perubahan struktur pengeluaran dibandingkan tahun 2016. Persentase pengeluaran lebih dari Rp 500.000,- per bulan meningkat dari 82,03 persen menjadi 87,21 persen sedangkan golongan pengeluaran perkapita sebulan 300.000-499.999 menurun dari 17,08 persen menjadi 11, 74 persen.

**10. Expenditure and Consumption of the Population**

*Household income indicates level of prosperity from economy perspective. So far, in collecting income data, BPS-Statistics does expenditure approach. It is caused by high risk if we ask how much income's respondent. One of all the household expenditure data are collected by National Socio Economic Survey.*

*Percentage of Consumption by monthly per capita expenditure class in 2017 has changes in the expenditure structure compared to the year 2016. Percentage of consumption more than 500,000 rupiahs per month decreased from 82.03 percent to 87.21 percent but monthly per capita expenditure class 300,000-499,999 and 400,000-499,999 decreased from 17.08 percent to 11.74 .*

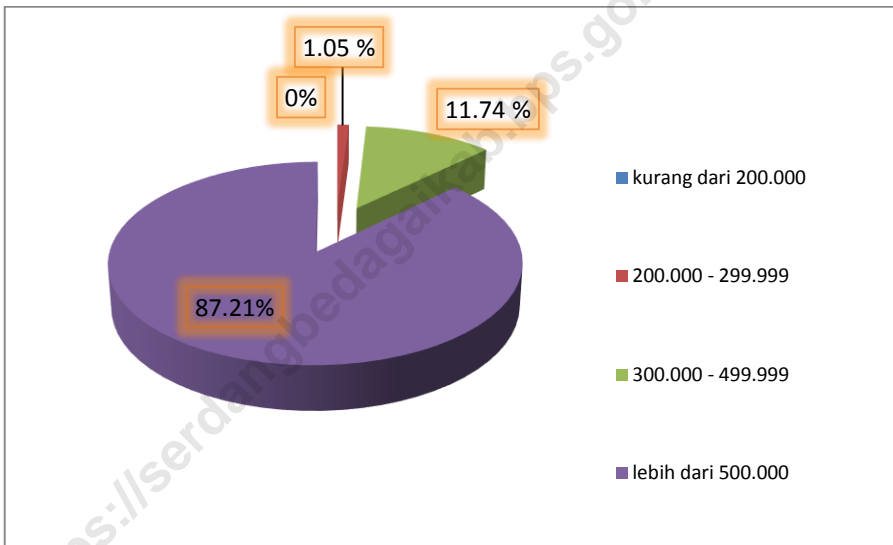
## EXPENSES AND POPULATION CONSUMPTIONS

Rata-rata pengeluaran per kapita sebulan pada tahun 2017 meningkat sebesar Rp 36.614,- menjadi Rp 762.875,- yang terdiri dari pengeluaran makanan sebesar Rp 459.307,- (60,21 persen) dan non makanan sebesar Rp 303.569 (39,79 persen). Di Kabupaten Serdang Bedagai, persentase pengeluaran makanan lebih besar daripada pengeluaran bukan makanan, yang menunjukkan tingkat kesejahteraan masyarakat belum tinggi.

*Average per capita monthly expenditure in 2017 increased amount 36,614 rupiahs to 762,875 rupiahs that consist of food consumption 459,307rupiah (60,21 percent) and non food consumption amount 303.569 rupiahs (39,79 percent). In Serdang Bedagai Regency, percentage of food group expenditure more higher than non food, it means prosperous level not yet high.*

**10. Pengeluaran dan Konsumsi Penduduk/*Expenditures and Consumption of Population***

**Grafik** 10.1 Persentase Pengeluaran menurut Golongan Pengeluaran per Kapita Sebulan di Kabupaten Serdang Bedagai, 2017  
**Graphic** 10.1 *Percentage of Cexpenditure by Consumption per Capita Expenditure Class Monthly in Serdang Bedagai Regency, 2017*



Sumber : BPS-Survei Sosial Ekonomi Nasional 2017  
 Source : BPS – National Socio Economic Survey 2017



## EXPENSES AND POPULATION CONSUMPTIONS

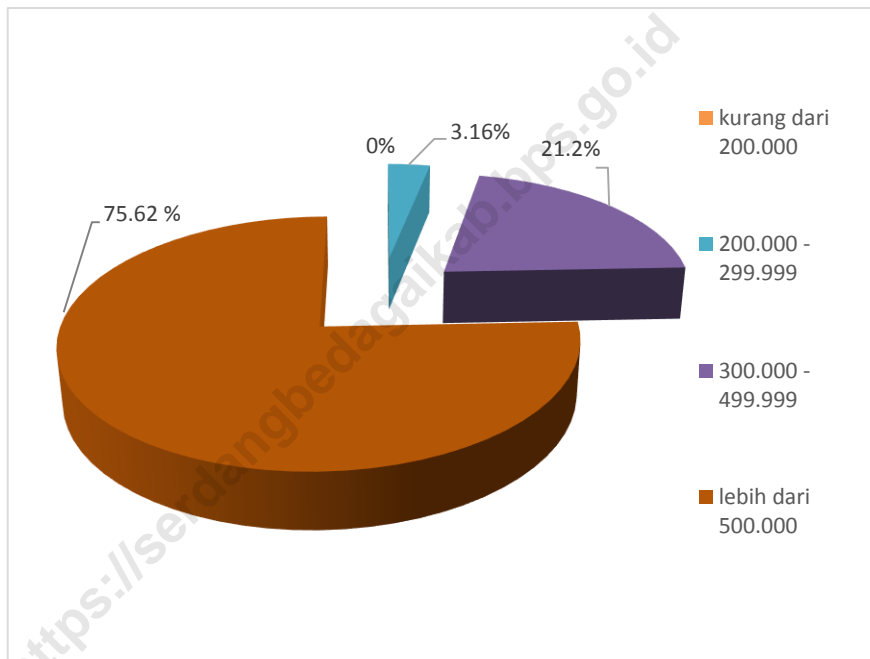
**Tabel** 10.1 Persentase Pengeluaran menurut Golongan Pengeluaran per Kapita Sebulan di Kab. Serdang Bedagai, 2015-2017  
*Table* Percentage of Consumption by Monthly per Capita Expenditure Class in Serdang Bedagai Regency, 2015-2017

Golongan Pengeluaran Per Kapita Sebulan <i>Monthly per Capita Expenditure Class</i>	Tahun <i>Year</i>		
	2015	2016	2017
(1)	(2)	(3)	(4)
Kurang dari 200 000	0,03	0	0
200 000 - 299 999	0,86	1,05	0,93
300 000 - 499 999	17,08	11,74	15,44
Lebih dari 500 000	82,03	87,21	83,63
Jumlah/ <i>Total</i>	100,00	100,00	100,00

Sumber : BPS-Survei Sosial Ekonomi Nasional 2015-2017

Source : BPS – National Socio Economic Survey 2015-2017

**Grafik 10.2** Persentase Penduduk dan Golongan Pengeluaran per Kapita Sebulan di Kabupaten Serdang Bedagai, 2017  
*Graphic Percentage of Population and Monthly per Capita Expenditure Class in Serdang Bedagai Regency, 2017*



Sumber : BPS-Survei Sosial Ekonomi Nasional 2017  
 Source : BPS – National Socio Economic Survey 2017

## EXPENSES AND POPULATION CONSUMPTIONS

**Tabel** 10.2 Persentase Penduduk dan Golongan Pengeluaran per Kapita Sebulan di Kabupaten Serdang Bedagai, 2015-2017  
*Table* Percentage of Population and Monthly per Capita Expenditure Class in Serdang Bedagai Regency, 2015-2017

Golongan Pengeluaran per Kapita Sebulan <i>Monthly per Capita Expenditure Class</i>	Tahun <i>Year</i>		
	2015	2016	2017
(1)	(2)	(3)	(4)
Kurang dari 200 000	0,40	0	0
200 000 - 299 999	2,46	3,16	2,71
300 000 - 499 999	29,67	21,22	26,33
Lebih dari 500 000	67,47	75,62	70,96
Jumlah/ <i>Total</i>	100,00	100,00	100,00

Sumber : BPS-Survei Sosial Ekonomi Nasional 2015-2017

Source : BPS – National Socio Economic Survey 2015-2017

**Tabel** 10.3 Rata-rata Pengeluaran per Kapita Sebulan menurut Jenis Konsumsi di Kabupaten Serdang Bedagai (Rupiah), 2015-2017  
*Average per Capita Monthly Expenditure by Type of Consumption in Serdang Bedagai Regency, 2015-2017*

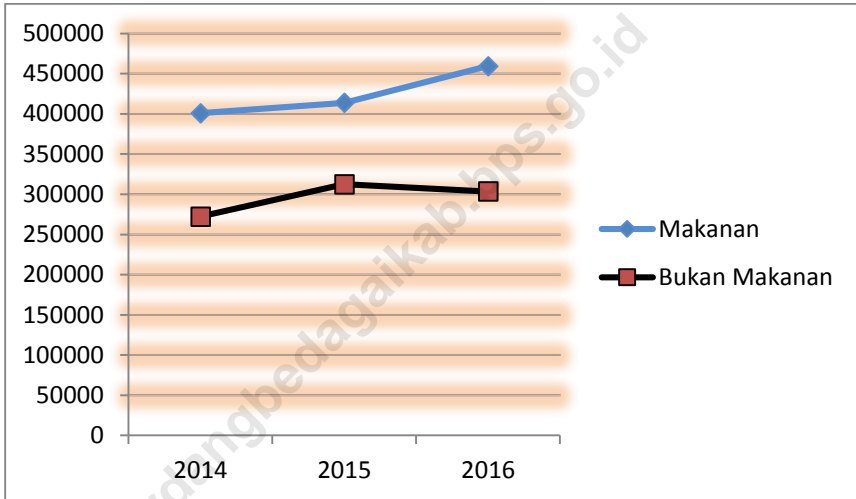
Jenis Konsumsi <i>Type of Consumption</i>	Rata-rata Pengeluaran per Kapita per Bulan <i>Average per Capita Expenditure Monthly</i>		
	2015	2016	2017
(1)	(2)	(3)	(4)
Makanan/ <i>Food</i>	413 796	459 307	434 552
Bukan Makanan/ <i>Non Food</i>	312 465	303 569	306 115
Jumlah/ <i>Total</i>	726 261	762 875	740 667

Sumber : BPS-Survei Sosial Ekonomi Nasional 2015-2017  
 Source : BPS – National Socio Economic Survey 2015-2017

## EXPENSES AND POPULATION CONSUMPTIONS

**Grafik** 10.3 Rata-rata Pengeluaran per Kapita Sebulan menurut Jenis Konsumsi di Kabupaten Serdang Bedagai (Rupiah), 2014-2016

*Average per Capita Monthly Expenditure by Type of Consumption in Serdang Bedagai Regency, 2014-2016*



Sumber : BPS-Survei Sosial Ekonomi Nasional 2015-2017

Source : BPS – National Socio Economic Survey 2015-2017

**Tabel** 10.4 Persentase Rata-rata Pengeluaran per Kapita per Bulan menurut Jenis Konsumsi di Kabupaten Serdang Bedagai , 2015-2017  
**Table** *Percentage Average per Capita Expenditure Monthly by Type of Consumption in Serdang Bedagai Regency, 2015-2017*

Jenis Konsumsi <i>Type of Consumption</i>	Persentase Rata-rata Pengeluaran per Kapita per Bulan <i>Percentage of Average per Capita Monthly Expenditure</i>		
	2015	2016	2017
	(1)	(2)	(3)
Makanan/ <i>Food</i>	56,98	60,21	58,21
Bukan Makanan/ <i>Non Food</i>	43,02	39,79	41,79
Jumlah/ <i>Total</i>	100,00	100,00	100,00

Sumber : BPS-Survei Sosial Ekonomi Nasional 2015-2017

Source : BPS – National Socio Economic Survey 2015-2017



# PENDAPATAN REGIONAL

## REGIONAL INCOME

# 11

BAB  
Chapter



**5,16 %**  
**Pertumbuhan Ekonomi**

### TIGA SEKTOR PENYUMBANG TERTINGGI PDRB KABUPATEN SERDANG



**39,10%**

Pertanian, Kehutanan  
dan Perikanan



**19,60%**

Industri Pengolahan

**2017**



**15,18%**

Perdagangan Besar  
dan Eceran





## 11. Pendapatan Regional

Produk Domestik Regional Bruto (PDRB) merupakan salah satu indikator tingkat kesejahteraan suatu daerah. PDRB pada dasarnya merupakan jumlah nilai tambah yang dihasilkan oleh seluruh unit ekonomi.

Pada tahun 2017 PDRB Kabupaten Serdang Bedagai atas dasar harga berlaku (adhb) mencapai Rp 24.094,5 milyar. Sektor pertanian merupakan kontributor utama yang memberikan peranan sebesar 39,10 persen. Selanjutnya diikuti oleh sektor industri (19,60 persen), sektor perdagangan, hotel dan restoran (15,18 persen) dan sektor bangunan (10,43 persen). Sedangkan sektor pengadaan air, pengelolaan sampah, memiliki kontribusi paling kecil sebesar 0,01 persen.

Berdasarkan harga konstan (adhk) tahun 2010, PDRB Kabupaten Serdang Bedagai tahun 2017 mencapai Rp 17.516,4 milyar.

Pada tahun 2017 pertumbuhan ekonomi Kabupaten Serdang Bedagai mencapai 5,16 persen. Pertumbuhan ekonomi terbesar terjadi pada sektor

## 11. Regional Income

*Gross Regional Domestic Product (GRDP) is one of the important economic indicator for a certain. GRDP was defined as total value added created by all economic units.*

*In 2017, GRDP of Serdang Bedagai Regency at current market prices reached 24,094,5 billion rupiahs. Agriculture was the main contributor of GRDP, its contribution about 39.10 percent. Then followed by industry (19.10 percent), and the third position was trade, hotel and restaurant (15.18 percent), then followed Construction sector (10.43 percent). Meanwhile, electricity, gas, and water supply sector contributed the most minor of 0.01 percent.*

*GRDP of Serdang Bedagai Regency at constant market price 2010 reached 17,516,4 billion rupiahs in 2017.*

*In the same year, the economic growth of Serdang Bedagai Regency was about 5,16 percent. Economic growth was greatest in construction sector reached 2.27 percent. Then,*

## **REGIONAL INCOME**

pertanian mencapai 2,27 persen. Selanjutnya konstruksi sebesar 0,76 persen.

PDRB Perkapita merupakan gambaran dari rata-rata pendapatan yang diterima oleh setiap penduduk selama satu tahun di suatu daerah. PDRB perkapita diperoleh dari hasil bagi antara PDRB dengan penduduk pertengahan tahun.

*Financial services and insurance sector reached 0.76 percent.*

*GRDP per capita is a picture of income receipt by population as the compensation of their involvement in production processing. GRDP per capita obtains from GRDP total divided by mid year population.*

**11. Pendapatan Regional/Regional Income**

**Tabel 11.1** Produk Domestik Regional Bruto menurut Lapangan Usaha Atas Dasar Harga Berlaku, 2015-2017 (Juta Rp)  
*Gross Regional Domestic Product by Industrial Origin at Current Market Price, 2015-2017 (Million Rp.)*

Lapangan Usaha <i>Industrial Origin</i>	2015	2016*	2017**
(1)	(2)	(3)	(4)
1. Pertanian, Kehutanan dan Perikanan	8.158.820,91	8.720.235,45	9.420.278,62
2. Pertambangan dan Penggalian	186.446,54	210.544,52	218.522,81
3. Industri Pengolahan	3.902.453,37	4.280.224,55	4.723.133,34
4. Pengadaan Listrik dan Gas	15.628,24	17.018,70	19.208,01
5. Pengadaan Air, Pengelolaan Sampah, Limbah dan Daur Ulang	2.668,49	3.084,85	3.317,35
6. Konstruksi	2.018.241,39	2.237.951,97	2.512.175,89
7. Perdagangan Besar dan Eceran; Reparasi Mobil dan Sepeda Motor	2.968.387,07	3.378.708,25	3.656.727,06
8. Transportasi dan Pergudangan	189.930,84	214.028,32	228.591,58
9. Penyediaan Akomodasi dan Makan Minum	601.221,75	675.315,24	721.751,60
10. Informasi dan Komunikasi	104.762,60	113.922,48	122.196,73
11. Jasa Keuangan dan Asuransi	113.215,98	128.409,60	138.260,94
12. Real Estate	543.688,51	628.531,36	682.616,06
13. Jasa Perusahaan	108.430,92	124.133,39	134.727,43
14. Administrasi Pemerintahan, Pertahanan dan Jaminan Sosial Wajib	670.731,64	746.251,92	812.081,86
15. Jasa Pendidikan	279.142,22	305.015,24	331.100,22
16. Jasa Kesehatan dan Kegiatan Sosial	180.944,27	206.562,28	228.842,35

## REGIONAL INCOME

Tabel 11.1 Lanjutan/ continued  
Table

Lapangan Usaha Industrial Origin	2015	2016*	2017**
(1)	(2)	(3)	(4)
17. Jasa Lainnya	107.663,38	123.885,51	141.054,26
PDRB/GRDP	20.152.378,11	22.113.823,63	24.094.586,10

Sumber : BPS Kabupaten Serdang Bedagai

Source : BPS - *Statistic of Serdang Bedagai Regency*

Keterangan/Note : \*) Angka Sementara/*Preliminary Figures*

\*\*) Angka Sangat Sementara/*Very Preliminary Figures*

**Tabel 11.2** Produk Domestik Regional Bruto menurut Lapangan Usaha Atas Dasar Harga Konstan, 2015-2017 (Juta Rp)  
*Gross Regional Domestic Product by Industrial Origin at 2000 Constant Market Price, 2015-2017 (Million Rp.)*

Lapangan Usaha <i>Industrial Origin</i>	2015	2016*	2017**
(1)	(2)	(3)	(4)
1. Pertanian, Kehutanan dan Perikanan	6.818.289,81	7.101.585,62	7.480.001,43
2. Pertambangan dan Penggalian	139.158,28	147.646,93	156.039,09
3. Industri Pengolahan	2.962.953,56	3.091.779,77	3.188.508,24
4. Pengadaan Listrik dan Gas	18.447,69	18.858,80	19.636,96
5. Pengadaan Air, Pengelolaan Sampah, Limbah dan Daur Ulang	1.986,13	2.114,36	2.218,48
6. Konstruksi	1.434.164,55	1.554.914,86	1.682.094,83
7. Perdagangan Besar dan Eceran; Reparasi Mobil dan Sepeda Motor	2.287.487,75	2.442.574,87	2.573.737,88
8. Transportasi dan Pergudangan	136.543,98	145.423,18	154.446,98
9. Penyediaan Akomodasi dan Makan Minum	478.823,65	507.611,08	534.810,85
10. Informasi dan Komunikasi	100.890,29	108.406,32	112.881,52
11. Jasa Keuangan dan Asuransi	81.301,86	86.527,54	89.183,23
12. Real Estate	383.505,23	406.290,47	426.731,77
13. Jasa Perusahaan	76.247,50	80.449,37	83.795,43
14. Administrasi Pemerintahan, Pertahanan dan Jaminan Sosial Wajib	474.148,36	485.921,16	504.078,67
15. Jasa Pendidikan	231.584,42	243.164,26	257.030,78
16. Jasa Kesehatan dan Kegiatan Sosial	139.904,72	150.857,14	162.916,58

## REGIONAL INCOME

Tabel 11.2 Lanjutan/ continued  
Table

Lapangan Usaha Industrial Origin	2015	2016*	2017**
(1)	(2)	(3)	(4)
18. Jasa Lainnya	76.507,95	82.039,70	88.319,63
PDRB/GRDP	15.841.945,73	16.656.165,44	17.516.432,36

Sumber : BPS Kabupaten Serdang Bedagai

Source : BPS - *Statistic of Serdang Bedagai Regency*

Keterangan/Note : \*) Angka Sementara/*Preliminary Figures*

\*\*) Angka Sangat Sementara/*Very Preliminary Figures*

**Tabel 11.3** Distribusi Persentase Produk Domestik Regional Bruto menurut Lapangan Usaha Atas Dasar Harga Berlaku, 2015-2017 (Persen)  
*Percentage Distribution of Gross Regional Domestic Product by Industrial Origin at Current Market Price, 2015-2017 (Percent)*

Lapangan Usaha <i>Industrial Origin</i>	2015	2016*	2017**
(1)	(2)	(3)	(4)
1. Pertanian, Kehutanan dan Perikanan	40,49	39,43	39,10
2. Pertambangan dan Penggalian	0,93	0,95	0,91
3. Industri Pengolahan	19,36	19,36	19,60
4. Pengadaan Listrik dan Gas	0,08	0,08	0,08
5. Pengadaan Air, Pengelolaan Sampah, Limbah dan Daur Ulang	0,01	0,01	0,01
6. Konstruksi	10,01	10,12	10,43
7. Perdagangan Besar dan Eceran; Reparasi Mobil dan Sepeda Motor	14,73	15,23	15,18
8. Transportasi dan Pergudangan	0,94	0,97	0,95
9. Penyediaan Akomodasi dan Makan Minum	2,98	3,05	3,00
10. Informasi dan Komunikasi	0,52	0,52	0,51
11. Jasa Keuangan dan Asuransi	0,56	0,59	0,57
12. Real Estat	2,70	2,84	2,83
13. Jasa Perusahaan	0,54	0,56	0,56
14. Administrasi Pemerintahan, Pertahanan dan Jaminan Sosial Wajib	3,33	3,37	3,37
15. Jasa Pendidikan	1,39	1,42	1,37
16. Jasa Kesehatan dan Kegiatan Sosial	0,90	0,93	0,95



## REGIONAL INCOME

Tabel 11.3 Lanjutan/ continued  
Table

Lapangan Usaha <i>Industrial Origin</i>	2015	2016*	2017**
(1)	(2)	(3)	(4)
17. Jasa Lainnya	0,53	0,56	0,59
PDRB/GRDP	100,00	100,00	100,00

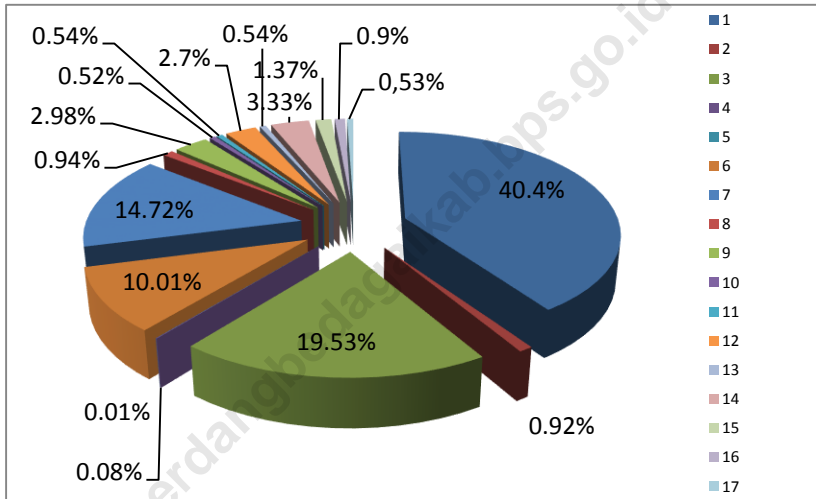
Sumber : BPS Kabupaten Serdang Bedagai

Source : BPS - *Statistic of Serdang Bedagai Regency*

Keterangan/Note : \*) Angka Sementara/*Preliminary Figures*

\*\*) Angka Sangat Sementara/*Very Preliminary Figures*

**Grafik 11.1** Produk Domestik Regional Bruto menurut Lapangan Usaha Atas Dasar Harga Berlaku, 2017 (Milyar Rp)  
*Gross Regional Domestic Product by Industrial Origin at Current Market Price, 2017 (Million Rp.)*



Keterangan Grafik :

1. Pertanian, Kehutanan dan Perikanan
2. Pertambangan dan Penggalian
3. Industri Pengolahan
4. Pengadaan Listrik dan Gas
5. Pengadaan Air, Pengelolaan Sampah, Limbah dan Daur Ulang
6. Konstruksi
7. Perdagangan Besar dan Eceran; Reparasi Mobil dan Sepeda Motor
8. Transportasi dan Pergudangan
9. Penyediaan Akomodasi dan Makan Minum
10. Informasi dan Komunikasi
11. Jasa Keuangan dan Asuransi
12. Real Estate
13. Jasa Perusahaan
14. Administrasi Pemerintahan, Pertahanan dan Jaminan Sosial Wajib
15. Jasa Pendidikan
16. Jasa Kesehatan dan Kegiatan Sosial
17. Jasa Lainnya

## REGIONAL INCOME

**Tabel 11.4** Distribusi Persentase Produk Domestik Regional Bruto menurut Lapangan Usaha Atas Dasar Harga Konstan 2015–2017 (Persen)  
*Percentage Distribution of Gross Regional Domestic Product by Industrial Origin at 2000 Constant Market Price, 2015–2017 (Percent)*

Lapangan Usaha <i>Industrial Origin</i>	2015	2016*	2017**
(1)	(2)	(3)	(4)
1. Pertanian, Kehutanan dan Perikanan	42.71	42.87	42.64
2. Pertambangan dan Penggalian	0.87	0.88	0.89
3. Industri Pengolahan	19.17	18.88	18.56
4. Pengadaan Listrik dan Gas	0.11	0.11	0.11
5. Pengadaan Air, Pengelolaan Sampah, Limbah dan Daur Ulang	0.01	0.01	0.01
6. Konstruksi	8.97	9.05	9.34
7. Perdagangan Besar dan Eceran; Reparasi Mobil dan Sepeda Motor	14.47	14.44	14.66
8. Transportasi dan Pergudangan	0.85	0.86	0.87
9. Penyediaan Akomodasi dan Makan Minum	3.04	3.02	3.05
10. Informasi dan Komunikasi	0.66	0.66	0.65
11. Jasa Keuangan dan Asuransi	0.48	0.49	0.53
12. Real Estat	2.41	2.42	2.44
13. Jasa Perusahaan	0.48	0.48	0.48
14. Administrasi Pemerintahan, Pertahanan dan Jaminan Sosial Wajib	2.97	2.99	2.91
15. Jasa Pendidikan	1.45	1.46	1.46
16. Jasa Kesehatan dan Kegiatan Sosial	0.87	0.88	0.91

**Tabel** 11.4 Lanjutan/ continued  
*Table*

Lapangan Usaha <i>Industrial Origin</i>	2015	2016*	2017**
(1)	(2)	(3)	(4)
17. Jasa Lainnya	0.47	0,48	049
PDRB/GRDP	100.00	100.00	100,00

Sumber : BPS Kabupaten Serdang Bedagai

Source : BPS - *Statistic of Serdang Bedagai Regency*

Keterangan/Note : \*) Angka Sementara/*Preliminary Figures*

\*\*) Angka Sangat Sementara/*Very Preliminary Figures*

## REGIONAL INCOME

**Tabel 11.5** Indeks Perkembangan Produk Domestik Regional Bruto menurut Lapangan Usaha Atas Dasar Harga Berlaku, 2015-2017  
*Growth Indeks of Gross Regional Domestic Product by Industrial Origin at Current Market Price, 2015-2017*

Lapangan Usaha <i>Industrial Origin</i>	2015	2016*	2017**
(1)	(2)	(3)	(4)
1. Pertanian, Kehutanan dan Perikanan	153,61	164,18	177,36
2. Pertambangan dan Penggalian	189,11	213,56	221,65
3. Industri Pengolahan	163,74	179,59	198,18
4. Pengadaan Listrik dan Gas	120,03	130,71	147,52
5. Pengadaan Air, Pengelolaan Sampah, Limbah dan Daur Ulang	181,30	209,59	225,38
6. Konstruksi	205,95	228,38	256,36
7. Perdagangan Besar dan Eceran; Reparasi Mobil dan Sepeda Motor	176,64	200,40	217,60
8. Transportasi dan Pergudangan	194,05	218,67	233,54
9. Penyediaan Akomodasi dan Makan Minum	166,45	186,96	199,81
10. Informasi dan Komunikasi	138,57	150,68	161,63
11. Jasa Keuangan dan Asuransi	207,47	237,15	253,37
12. Real Estat	199,25	230,34	250,16
13. Jasa Perusahaan	197,41	226,00	245,29
14. Administrasi Pemerintahan, Pertahanan dan Jaminan Sosial Wajib	191,78	213,38	232,20
15. Jasa Pendidikan	164,38	185,50	194,97
16. Jasa Kesehatan dan Kegiatan Sosial	192,76	220,05	243,78

**Tabel** 11.5 Lanjutan/ continued  
*Table*

Lapangan Usaha <i>Industrial Origin</i>	2015	2016*	2017**
(1)	(2)	(3)	(4)
17. Jasa Lainnya	212,40	244,41	278,28
<b>PDRB/GRDP</b>	<b>167,25</b>	<b>183,53</b>	<b>199,96</b>

Sumber : BPS Kabupaten Serdang Bedagai

Source : BPS - *Statistic of Serdang Bedagai Regency*

Keterangan/Note : \*) Angka Sementara/*Preliminary Figures*

\*\*) Angka Sangat Sementara/*Very Preliminary Figures*

## REGIONAL INCOME

**Tabel 11.6** Indeks Perkembangan Produk Domestik Regional Bruto menurut Lapangan Usaha Atas Dasar Harga Konstan 2015-2017

*Growth Indeks of Gross Regional Domestik Product by Industrial Origin Constant Market Price, 2015-2017*

Lapangan Usaha <i>Industrial Origin</i>	2015	2016*	2017**
(1)	(2)	(3)	(4)
1. Pertanian, Kehutanan dan Perikanan	121.26	127,86	133,70
2. Pertambangan dan Penggalian	133.63	141,15	149,76
3. Industri Pengolahan	121.31	125,49	129,73
4. Pengadaan Listrik dan Gas	127.12	137,84	144,84
5. Pengadaan Air, Pengelolaan Sampah, Limbah dan Daur Ulang	127.25	134,94	143,65
6. Konstruksi	138.03	146,35	158,67
7. Perdagangan Besar dan Eceran; Reparasi Mobil dan Sepeda Motor	129.88	136,12	145,34
8. Transportasi dan Pergudangan	131.41	138,50	148,57
9. Penyediaan Akomodasi dan Makan Minum	126.91	132,56	140,53
10. Informasi dan Komunikasi	131.49	139,02	143,39
11. Jasa Keuangan dan Asuransi	133.14	141,84	160,40
12. Real Estat	133.09	140,54	148,89
13. Jasa Perusahaan	131.37	138,82	146,47
14. Administrasi Pemerintahan, Pertahanan dan Jaminan Sosial Wajib	128.23	135,57	138,65
15. Jasa Pendidikan	128.62	136,37	143,19
16. Jasa Kesehatan dan Kegiatan Sosial	139.51	149,04	160,70

Tabel 11.6 Lanjutan/ *continued*  
Table

Lapangan Usaha <i>Industrial Origin</i>	2015	2016*	2017**
(1)	(2)	(3)	(4)
17. Jasa Lainnya	141,20	150,94	161,85
PDRB/GRDP	125,16	131,47	138,23

Sumber : BPS Kabupaten Serdang Bedagai

Source : BPS - *Statistic of Serdang Bedagai Regency*

Keterangan/Note : \*) Angka Sementara/*Preliminary Figures*

\*\*\*) Angka Sangat Sementara/*Very Preliminary Figures*



## REGIONAL INCOME

**Tabel 11.7** Indeks Berantai Produk Domestik Regional Bruto menurut Lapangan Usaha Atas Dasar Harga Berlaku, 2015-2017  
*Link index of Gross Regional Domestic Product by Industrial Origin at Current Market Price, 2015-2017*

Lapangan Usaha <i>Industrial Origin</i>	2015	2016*	2017**
(1)	(2)	(3)	(4)
1. Pertanian, Kehutanan dan Perikanan	105.95	106,67	106,88
2. Pertambangan dan Penggalan	107.32	112,60	112,92
3. Industri Pengolahan	112.95	109,76	109,68
4. Pengadaan Listrik dan Gas	95.13	101,99	108,90
5. Pengadaan Air, Pengelolaan Sampah, Limbah dan Daur Ulang	113.63	112,72	115,60
6. Konstruksi	113.62	112,44	110,89
7. Perdagangan Besar dan Eceran; Reparasi Mobil dan Sepeda Motor	114.54	111,99	113,45
8. Transportasi dan Pergudangan	115.00	109,19	112,69
9. Penyediaan Akomodasi dan Makan Minum	113.10	109,08	112,32
10. Informasi dan Komunikasi	107.32	107,12	108,74
11. Jasa Keuangan dan Asuransi	111.98	112,46	114,30
12. Real Estat	113.69	112,56	115,61
13. Jasa Perusahaan	114.86	112,62	114,48
14. Administrasi Pemerintahan, Pertahanan dan Jaminan Sosial Wajib	114.46	112,17	111,26
15. Jasa Pendidikan	112.29	107,89	112,85
16. Jasa Kesehatan dan Kegiatan Sosial	114.51	114,13	114,16

**Tabel** 11.7 Lanjutan/ continued  
*Table*

Lapangan Usaha <i>Industrial Origin</i>	2015	2016*	2017**
(1)	(2)	(3)	(4)
17. Jasa Lainnya	115.70	114,22	115,07
<b>PDRB/GRDP</b>	<b>111.57</b>	<b>110.23</b>	<b>109,73</b>

Sumber : BPS Kabupaten Serdang Bedagai

Source : BPS - *Statistic of Serdang Bedagai Regency*

Keterangan/Note : \*) Angka Sementara/*Preliminary Figures*

\*\*\*) Angka Sangat Sementara/*Very Preliminary Figures*

## REGIONAL INCOME

**Tabel 11.8** Indeks Harga Implisit Produk Domestik Regional Bruto menurut Lapangan Usaha 2015-2017  
*Link index of Gross Regional Domestic Product by Industrial Origin, 2015-2017*

Lapangan Usaha <i>Industrial Origin</i>	2015	2016*	2017**
(1)	(2)	(3)	(4)
1. Pertanian, Kehutanan dan Perikanan	119,66	122,79	125,94
2. Pertambangan dan Penggalian	133,98	142,60	140,04
3. Industri Pengolahan	131,71	138,44	148,13
4. Pengadaan Listrik dan Gas	84,72	90,24	97,82
5. Pengadaan Air, Pengelolaan Sampah, Limbah dan Daur Ulang	134,36	145,90	149,53
6. Konstruksi	140,73	143,93	149,35
7. Perdagangan Besar dan Eceran; Reparasi Mobil dan Sepeda Motor	129,77	137,88	142,08
8. Transportasi dan Pergudangan	139,10	147,18	148,01
9. Penyediaan Akomodasi dan Makan Minum	125,56	133,04	134,95
10. Informasi dan Komunikasi	103,84	105,09	108,25
11. Jasa Keuangan dan Asuransi	139,25	147,85	155,03
12. Real Estat	141,77	154,70	159,96
13. Jasa Perusahaan	142,21	154,30	160,78
14. Administrasi Pemerintahan, Pertahanan dan Jaminan Sosial Wajib	141,46	153,89	161,10
15. Jasa Pendidikan	120,54	129,55	128,82
16. Jasa Kesehatan dan Kegiatan Sosial	129,33	136,93	140,47
17. Jasa Lainnya	140,72	151,01	159,71
<b>PDRB/GRDP</b>	<b>127,21</b>	<b>132,77</b>	<b>137,55</b>

Sumber : BPS Kabupaten Serdang Bedagai

Source : BPS - *Statistic of Serdang Bedagai Regency*

Keterangan/Note : \*) Angka Sementara/*Preliminary Figures*

\*\*) Angka Sangat Sementara/*Very Preliminary Figures*

**Tabel 11.9** Laju Pertumbuhan Ekonomi Kabupaten Serdang Bedagai menurut Lapangan Usaha Atas Dasar Harga Konstan 2015-2017  
*The Economic Growth of Serdang Bedagai Regency by Industrial Origin at 2000 Constant Market Price, 2015-2017*

Lapangan Usaha <i>Industrial Origin</i>	2015	2016*	2017**
(1)	(2)	(3)	(4)
1. Pertanian, Kehutanan dan Perikanan	4,05	4,16	5,33
2. Pertambangan dan Penggalan	7,00	6,10	5,68
3. Industri Pengolahan	4,14	4,35	3,13
4. Pengadaan Listrik dan Gas	8,47	2,23	4,13
5. Pengadaan Air, Pengelolaan Sampah, Limbah dan Daur Ulang	6,25	6,46	4,92
6. Konstruksi	6,36	8,42	8,18
7. Perdagangan Besar dan Eceran; Reparasi Mobil dan Sepeda Motor	7,02	6,78	5,37
8. Transportasi dan Pergudangan	7,47	6,50	6,21
9. Penyediaan Akomodasi dan Makan Minum	7,39	6,01	5,36
10. Informasi dan Komunikasi	7,76	7,45	4,13
11. Jasa Keuangan dan Asuransi	8,86	7,66	3,07
12. Real Estat	6,78	5,94	5,03
13. Jasa Perusahaan	7,10	5,51	4,16
14. Administrasi Pemerintahan, Pertahanan dan Jaminan Sosial Wajib	6,36	2,27	3,74
15. Jasa Pendidikan	6,44	5,00	5,70
16. Jasa Kesehatan dan Kegiatan Sosial	6,98	7,83	7,99

## REGIONAL INCOME

Tabel 11.9 Lanjutan/ continued  
Table

Lapangan Usaha <i>Industrial Origin</i>	2015	2016*	2017**
(1)	(2)	(3)	(4)
17. Jasa Lainnya	7,41	7,23	7,65
PDRB/GRDP	5,12	5,14	5,16

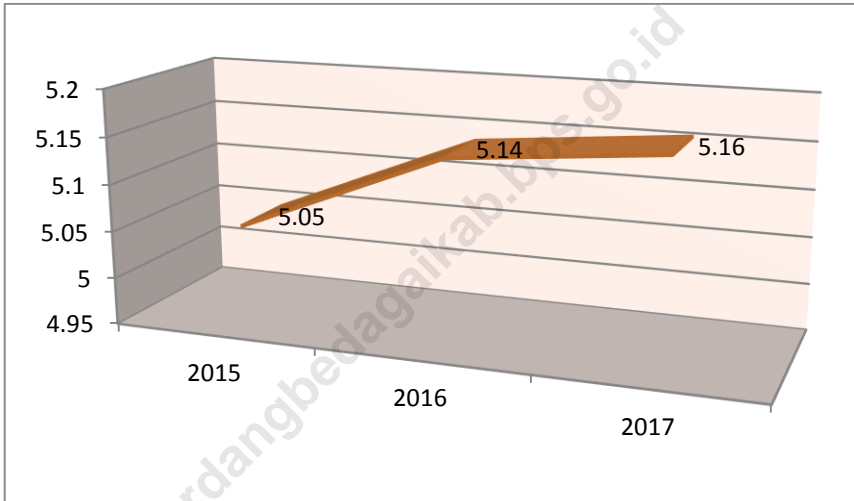
Sumber : BPS Kabupaten Serdang Bedagai

Source : BPS - *Statistic of Serdang Bedagai Regency*

Keterangan/Note : \*) Angka Sementara/*Preliminary Figures*

\*\*) Angka Sangat Sementara/*Very Preliminary Figures*

**Grafik 11.2** Laju Pertumbuhan Ekonomi Kabupaten Serdang Bedagai menurut Lapangan Usaha Atas Dasar Harga Konstan 2015-2017  
*The Economic Growth of Serdang Bedagai Regency by Industrial Origin at 2000 Constant Market Price, 2015-2017*





# KEMISKINAN

---

## POVERTY

# 12

BAB  
Chapter



**Garis Kemiskinan 2017 = Rp. 350.892,-**

**Persentase  
Penduduk Miskin  
2016 = 9,53%**



**Persentase  
Penduduk Miskin  
2017 = 9,30%**





## 12. Kemiskinan

Miskin adalah kondisi kehidupan yang serba kekurangan yang dialami seseorang atau rumah tangga sehingga tidak mampu memenuhi kebutuhan minimal/yang layak bagi kehidupannya (BPS).

Garis kemiskinan di Kabupaten Serdang Bedagai tahun 2017 adalah Rp 350.892,- per kapita/bulan atau naik sekitar 3,39 persen dari tahun 2016.

Jumlah keluarga prasejahtera di Kabupaten Serdang Bedagai tahun 2017 sebanyak 13.345 keluarga. Jumlah keluarga sejahtera I, II, III dan III+ masing-masing 28.327, 60.744, 50.883 dan 9.310 sehingga jumlah keluarga sejahtera di Kabupaten Serdang Bedagai sebanyak 162.609 keluarga.

## 12. Poverty

*Poor is the underprivileged living conditions experienced by a person or household and is unable to meet the minimum requirements/adequate for the life (BPS).*

*The poverty line in Serdang Bedagai Regency in 2017 is Rp 350,892,- per capita/month or approximately 3.39 percent increase from 2016.*

*The number of pra prosperous in Serdang Bedagai Regency 2017 is 13,345 families. The number of prosperous families I, II, III and III+ is 28.327, 60.744, 50.883 and 9.310 so total prosperous family in Serdang Bedagai Regency is 162.609 families.*

**12. Kemiskinan/Poverty**

**Tabel 12.1** Banyaknya Keluarga menurut Kecamatan dan Klasifikasi Keluarga di Kabupaten Serdang Bedagai, 2017  
*Number of Family by District and Family Classification in Serdang Bedagai Regency, 2017*

Kecamatan <i>District</i>	Pra Sejahtera <i>Pra Prosperous</i>	Keluarga Sejahtera <i>Prosperous Family</i>				Jumlah <i>Total</i>	
		I	II	III	III+		
(1)	(2)	(3)	(4)	(5)	(6)	(7)	
Kotarih	152	422	1 356	310	126	2 366	
Silinda	161	480	634	972	298	2 545	
Bintang Bayu	210	701	1 639	717	72	3 339	
Dolok Masihul	1 173	1 583	7 451	2 180	642	13	
Serbajadi	309	1 065	2 290	1 857	167	5 688	
Sipispis	644	2 436	2 566	3 223	27	8 896	
Dolok Merawan	174	457	2 295	1 950	190	5 066	
Tebing Tinggi	762	1 128	3 137	4 767	1 527	11 321	
Tebing Syahbandar	593	1 350	3 187	2 367	1 017	8 514	
Bandar Khalipah	1 280	1 570	2 896	902	165	6 813	
Tanjung Beringin	1 567	1 238	4 970	1 194	353	9 322	
Sei Rampah	1 229	4 016	7 275	3 763	858	17 141	
Sei Baman	766	801	1 118	6 378	1 138	10 201	
Teluk Mengkudu	1 783	2 640	3 723	2 739	380	11 265	
Perbaungan	1 299	2 693	9 199	13 374	2 047	28 612	
Pegajahan	444	880	3 855	2 826	51	8 056	
Pantai Cermin	799	4 867	3 153	1 364	252	10 435	
Jumlah/Total	2017	13 345	28 327	60 744	50 883	9 310	162 609
	2016	14 463	28 920	55 483	48 833	8 175	155 874

Sumber : Badan Pemberdayaan Perempuan, Anak dan Keluarga Berencana Serdang Bedagai

Source : *Office empowerment of Women, Children and Family Planning Serdang Bedagai Regency*

**Tabel** 12.2 Garis Kemiskinan dan Penduduk Miskin di Kabupaten Serdang Bedagai, 2013-2017  
**Table** *Poverty Line and People Under Poverty Line in Serdang Bedagai Regency, 2013-2017*

Tahun Year	Garis Kemiskinan (kapita/bulan)	Penduduk Miskin <i>People Under Poverty Line</i>	
		Jumlah Total	Persentase Percentage
(1)	(2)	(3)	(4)
2013	288 126	56,60	9,35
2014	291 732	54,49	8,98
2015	301 639	58,30	9,59
2016	336 478	57,90	9,53
2017	350 892	56,93	9,30

Sumber : Sumber : BPS Kabupaten Serdang Bedagai

Source : Source : BPS - Statistic of Serdang Bedagai Regency



**LAMPIRAN**  
***APPENDIX***



Lampiran 1. Timbangan, Takaran dan Ukuran Sistem Metrik  
*Appendix 1. Weight, Measures And Metric System*

Nilai <i>Value</i>	Satuan <i>Unit</i>	Ekuivalen dengan <i>Equivalent with</i>	Singkatan Internasional <i>International Symbol</i>
(1)	(2)	(3)	(4)
<b>A. Ukuran Panjang/Linear Measures</b>			
1000	Meter/ <i>Metres</i>	Kilometer/ <i>Kilometre</i>	Km
100	Meter/ <i>Metres</i>	Hektometer/ <i>Hectometre</i>	Hm
10	Meter/ <i>Metres</i>	Dekameter/ <i>Decametre</i>	Dam
1	Meter/ <i>Metres</i>	Meter/ <i>Metre</i>	M
0.1	Meter/ <i>Metres</i>	Desimeter/ <i>Decimetre</i>	Dm
0.01	Meter/ <i>Metres</i>	Sentimeter/ <i>Centimetre</i>	Cm
0.001	Meter/ <i>Metres</i>	Milimeter/ <i>Milimetre</i>	Mm
0.0001	Meter/ <i>Metres</i>	Mkron/ <i>Micron</i>	μ
<b>B. Ukuran Luas/<i>Surface Measures</i></b>			
1 000 000	Meter Persegi / <i>Square Metres</i>	Kilometer Persegi/ <i>Kilometre Square</i>	Km <sup>2</sup>
10 000	Meter Persegi/ <i>Square Metres</i>	Hektometer Persegi/ <i>Hectometre</i>	Hm <sup>2</sup> (Ha)
100	Meter Persegi/ <i>Square Metres</i>	Dekameter Persegi/ <i>Decametre</i>	Dam <sup>2</sup> (a)
1	Meter Persegi/ <i>Square Metres</i>	Meter Persegi/ <i>Metre</i>	M <sup>2</sup>
0.01	Meter Persegi/ <i>Square Metres</i>	Desimeter Persegi/ <i>Decimetre</i>	Dm <sup>2</sup>
0.0001	Meter Persegi/ <i>Square Metres</i>	Sentimeter Persegi/ <i>Centimetre</i>	Cm <sup>2</sup>
0.000001	Meter Persegi/ <i>Square Metres</i>	Milimeter Persegi/ <i>Milimetre</i>	Mm <sup>2</sup>



APPENDIX

Lampiran 1.                      *Lanjutan/Continued*  
Appendix 1.

Nilai <i>Value</i>	Satuan <i>Unit</i>	Ekuivalen dengan <i>Equivalent with</i>	Singkatan Internasional <i>International Symbol</i>
(1)	(2)	(3)	(4)
<b>C. Ukuran Volume/Volume Measures</b>			
1	Meter Kubik atau 1.000 liter <i>Cubic Metres or 1.000 litres</i>	Meter Kubik <i>Kilolitre</i>	m <sup>3</sup> /kl
0.1	Meter Kubik atau 100 liter <i>Cubic Metres or 100 litres</i>	Hektoliter <i>Hectolitre</i>	hl
0.01	Meter Kubik atau 10 liter <i>Cubic Metres or 10 litres</i>	Dekaliter <i>Decalitre</i>	dl
0.001	Meter Kubik atau 1 liter <i>Cubic Metres or 1 litres</i>	Desimeter Kubik (liter) <i>Cubic Decimetre or litre</i>	dm <sup>3</sup> /l
0.1	Desimeter Kubik atau 0.1 liter <i>Cubic Decimetres or 0.1 litres</i>	Desiliter <i>Decilitre</i>	dl
0.01	Desimeter Kubik atau 0.01 liter <i>Cubic Decimetres or 0.01 litres</i>	Sentiliter <i>Centilitre</i>	cl
0.001	Desimeter Kubik atau 0.001 liter/ <i>Cubic Decimetres or 0.001 litres</i>	Mililiter atau Sentimeter Kubik <i>Mililitre or Cbic Centimeter</i>	ml/cm <sup>3</sup>
0.00001	Desimeter Kubik atau 0.000001 liter/ <i>Cubic Decimetres or 0.000001 litres</i>	Milimeter Kubik <i>Cubic Milimetre</i>	mm <sup>3</sup>
<b>D. Timbangan/Weight Measures</b>			
1 000	Kilogram	Ton	T (m.t)
100	Kilogram	Kwintal/ <i>Quintal</i>	Q
1	Kilogram	Kilogram	Kg
0.1	Kilogram	Hektogram/ <i>Hectogram</i>	Hg
0.01	Kilogram	Dekagram/ <i>Decagram</i>	Dag
0.001	Kilogram	Gram	g
0.1	Gram	Desimigram/ <i>Decigram</i>	Dg
0.01	Gram	Sentigram/ <i>Centigram</i>	Cg
0.001	Gram	Miligram	Mg
200	Gram	Metrik Karat/ <i>Metric Carat</i>	Kt

Lampiran 2. Timbangan, Takaran dan Ukuran Termasuk Jenis Lain dari  
*Appendix 2.* Sistem Metrik  
*Weight, Measures and Others From Metric System*

Negara Asal Country		Ukuran Sistem Matrik dinilai dalam bentuk ukuran jenis lain Metric Units Compereted in to Foreign Measure			
(1)		(2)			
A.	Ukuran Panjang/ <i>Linear Measure</i>	1 Km	= 0.62137	Mile	
		1 M	= 0.00497	Furlog	
	Inggris dan Amerika/ <i>Great Britain and USA</i>	1 M	= 1.0936	Yard	
		1 M	= 3.2808	Feet	
		1 M	= 39.37	Inches	
		1 Km	= 0.135	George Mile	
		1 Km	= 0.541	Sea Mile	
	Indonesia/ <i>Indonesia</i>	1 Km	= 0.6636	Java Paal	
		1 M	= 0.2624	Rijnl Reode	
		1 M	= 1.4539	Amst. El	
		1 Sq	= 0.3861	Sq Mile	
	B.	Ukuran Luas/ <i>Survace Measure</i>	1 Ha	= 2.4711	Acres
			1 Sq m	= 1.19536	Yard
		Inggris dan Amerika/ <i>Great Britain and USA</i>	1 Sq m	= 10.76365	Sq Feet
			1 Sq cm	= 0.15498	Sq Inches
Indonesia/ <i>Indonesia</i>		1 Sq Km	= 140.9147	Bahu	
		1 Sq Km	= 70.45735	Sq Rijnl Reode	
		1 Cu m	= 0.353	Reg ton	
C.		Ukuran Isa/ <i>Measure of Capacity</i>	1 Cu	= 1.30794	Cu Yard
			1 Cu	= 6.2897	Barrel
			1 Cu	= 27.497	Imp. Bushel
		Inggris dan Amerika/ <i>Great Britain and USA</i>	1 Cu	= 27.377	US Bushel
			1 Cu	= 35.31338	Cup Feet
	Indonesia/ <i>Indonesia</i>	1 Liter	= 0.2199	Imp. Gallon	
		1 Liter	= 0.2645	US Gallon	
		1 Liter	= 0.1166	Gantang	

APPENDIX

Lampiran 2.  
Appendix 2.

Lanjutan/Continued

Negara Asal Country	Ukuran Sistem Matrik dinilai dalam bentuk ukuran jenis lain Metric Units Compereted in to Foreign Measure		
(1)	(2)		
D. Timbangan/ Weight Measure	1 Long Ton	= 20 cwt	= 22401 b = 10116.05 kg
	1 Short Ton	= 2 000 lb	= 2000 lb
Inggris dan Amerika/ Great Britain and USA	1 Hundredweight (cwt)		= 50.80 kg
	1 Cental (100 lb)		= 45.36 kg
	1 Pound Avoirdupois (11b)		= 453.60 kg
	16 Ounces av (7000 grains)		
	1 Ounces avoirdupois (oz)		= 28.35 g
	1 Pon Troy (12 oz troy)		= 373.24 g
	1 Oz troy (20 Penny Weights/dwt 480 grains)		= 11035.00 g
	1 grain		= 0.0648 g
	1 Singapore Koyang (str 40 pcl)		= 2419.20 kg
	1 Staits picol		= 60.48 kg
Indonesia/ Indonesia	1 Koyang Surabaya (30 Picol)		= 1852839.00 kg
	1 Koyang Semarang ( 28 Picol)		= 1729316.00 kg
	1 Koyang Jakarta (27 Picol)		= 1667555.00 kg
	1 Picol (100 caty = 125 Amst Pound (13 616 Lb)		
	1 Caty		= 617613.00 kg
	1 Amst pound (16 amst ounce = 32 lood)		= 491.10 kg
	1 Thail Opium (10 tji = 100 mata/timbangan/hoon)		= 38601 g
	1 Thail Golg = 2 Real = 8 Suku ( 61 tail = 48 Wang )		

Lampiran 2.  
Appendix 2.

Lanjutan/*Continued*

Negara Asal <i>Country</i>	Ukuran Sistem Matrik dinilai dalam bentuk ukuran jenis lain <i>Metric Units Compered in to Foreign Measure</i>	
(1)	(2)	
Inggris dan Amerika/ <i>Great Britain and USA</i>	1 Carat (Diamond)	= 0.205 g
	1 Mtr Toon	= 0.98421 long ton
	1 Mtr Toon	= 110231 short ton
	1 q	= 1968 cwt
	1 q	= 22046 centals
	1 kg	= 22046 lb
	1 kg	= 352734 oz
	1 g	= 26792 pound troy
	1 kg	= 321507 oz troy
	1 g	= 154223 grains
Indonesia/ <i>Indonesia</i>	1 g	= 165334 Str Picol
	1 kg	= 16191 Catty
	1 kg	= 20239 Amst pound
	1 kg	= 259061 Thai (Opium)
	1 kg	= 814887 Thai (Gold)
	1 kg	= 18780488 Carad (Diamond)

Lampiran 3/Appendix 3.

**UNDANG-UNDANG REPUBLIK INDONESIA  
NOMOR 16 TAHUN 1997  
TENTANG  
STATISTIK**

**DENGAN RAHMAT TUHAN YANG MAHA KUASA  
PRESIDEN REPUBLIK INDONESIA**

- Menimbang :
- a. Bahwa statistik penting artinya bagi perencanaan pelaksanaan, pemantauan dan evaluasi berbagai kegiatan di segenap aspek kehidupan bermasyarakat, berbangsa dan bernegara dalam pembangunan nasional sebagai pengamalan Pancasila, untuk memajukan kesejahteraan rakyat dalam rangka mencapai cita-cita bangsa sebagaimana tercantum dalam pembukaan Undang-Undang Dasar 1945.
  - b. Bahwa dengan memperhatikan pentingnya peranan statistik tersebut, diperlukan langkah-langkah untuk mengatur penyelenggaraan statistik nasional terpadu dalam rangka mewujudkan Sistem Statistik Nasional yang andal, efektif dan efisien.
  - c. Bahwa Undang-undang Nomor 6 tahun 1960 tentang Sensus dan Undang-Undang Nomor 7 1960 tentang Statistik pada saat ini tidak sesuai lagi dengan perkembangan keadaan, tuntutan masyarakat dan kebutuhan pembangunan nasional.
  - d. Bahwa berdasarkan pertimbangan sebagaimana dimaksud dalam huruf a, b dan c diatas dipandang perlu untuk membentuk Undang-Undang tentang Statistik yang baru ;

Mengingat : Pasal ayat (1) dan Pasal 20 (1) Undang-Undang Dasar 1945

**Dengan Persetujuan**

DEWAN PERWAKILAN RAKYAT REPUBLIK INDONESIA

MEMUTUSKAN

Menetapkan UNDANG-UNDANG TENTANG STATISTIK  
:

**BAB I  
KETENTUAN****Pasal 1**

Dalam Undang-Undang ini yang dimaksud dengan :

1. Statistik adalah data yang diperoleh dengan cara pengumpulan, pengolahan, penyajian dan analisis serta sebagai sistem yang mengatur keterkaitan antara unsur dalam penyelenggaraan statistik.
2. data adalah informasi yang berupa angka tentang karakteristik (ciri-ciri khusus) suatu populasi.
3. Sistem Statistik Nasional adalah suatu tatanan yang terdiri dari unsur-unsur yang secara teratur saling berkaitan, sehingga membentuk totalitas dalam penyelenggaraan statistik.
4. Kegiatan statistik adalah tindakan yang meliputi upaya Penyediaan dan penyebaran luasan data, upaya pengembangan ilmu statistik dan upaya yang mengarah pada berkembangnya sistem statistik nasional.
5. Statistik dasar adalah tindakan yang pemanfaatannya ditujukan untuk keperluan yang bersifat luas, baik bagi pemerintah maupun masyarakat yang memiliki ciri-ciri lintas sektoral, berskala nasional, makro dan yang penyelenggaraannya menjadi penanggung jawab Badan.
6. Statistik sektoral adalah statistik yang pemanfaatannya ditujukan untuk memenuhi kebutuhan instansi tertentu dalam rangka penyelenggaraan tugas-tugas pemerintahan dan pembangunan yang merupakan tugas pokok instansi yang bersangkutan.
7. statistik khusus adalah statistik yang pemanfaatannya ditujukan untuk memenuhi kebutuhan spesifik dunia usaha, pendidikan sosial budaya, dan

8. kepentingan lain organisasi, perorangan dan atau unsur masyarakat lainnya.
9. Sensus adalah cara pengumpulan data yang dilakukan melalui pencacahan semua unit populasi di seluruh wilayah Republik Indonesia untuk memperoleh karakteristik suatu populasi pada saat tertentu.
10. Survei adalah cara pengumpulan data yang dilakukan melalui pencacahan sampel untuk memperkirakan karakteristik suatu populasi pada saat tertentu.
11. Kompilasi produk administrasi adalah cara Pengumpulan, Pengolahan, penyajian dan analisis data yang didasarkan pada catatan administrasi yang ada pada pemerintah dan atau masyarakat.
12. Badan adalah Badan Pusat Statistik.
13. Populasi keseluruhan unit yang menjadi objek kegiatan statistik baik yang serupa instansi pemerintah, lembaga, organisasi, orang benda maupun objek lainnya.
14. Sampel adalah unit populasi yang menjadi objek penelitian untuk memperkirakan karakteristik suatu populasi.
15. Sinopsis adalah suatu ikhtisar penyelenggaraan statistik.
16. Penyelenggara kegiatan statistik adalah instansi pemerintah, lembaga, organisasi, perorangan dan atau unsur masyarakat lainnya.
17. Petugas statistik adalah orang yang diberi tugas oleh penyelenggara kegiatan statistik untuk melaksanakan pengumpulan data, baik melalui wawancara, pengukuran, maupun cara lain terhadap objek kegiatan statistik.
18. Responden adalah instansi pemerintah, lembaga, organisasi, orang dan atau unsur masyarakat lainnya yang ditentukan sebagai obyek kegiatan statistik.

**BAB II**  
**ASAS, ARAH DAN TUJUAN**

**Pasal 2**

Selain berlandaskan asas-asas pembangunan nasional Undang-Undang ini juga berasaskan:

- a) Keterpaduan
- b) Keakuratan
- c) Kemutakhiran

**Pasal 3**

Kegiatan statistik diarahkan untuk :

- a) Mendukung pembangunan nasional
- b) Mengembangkan Sistem Statistik Nasional yang andal, efektif dan efisien
- c) Meningkatkan kesadaran masyarakat akan arti dan kegunaan statistik dan mendukung pengembangan ilmu pengetahuan dan teknologi

**Pasal 4**

Kegiatan statistik bertujuan untuk menyediakan data statistik yang lengkap, akurat dan mutakhir dalam rangka mewujudkan Sistem Statistik Nasional yang andal, efektif, dan efisien guna mendukung pembangunan nasional.



**BAB III**  
**JENIS STATISTIK DAN CARA PENGUMPULAN DATA**

**Bagian Pertama**  
**Jenis Statistik**

**Pasal 5**

Berdasarkan tujuan pemanfaatannya, jenis statistik terdiri atas :

- a) Statistik dasar;
- b) Statistik sektoral; dan
- c) Statistik khusus

**Pasal 6**

- a) Statistik dasar dan statistik sektoral terbuka pemanfaatannya untuk umum kecuali ditentukan lain oleh peraturan perundang-undangan yang berlaku.
- b) Setiap orang memiliki kesempatan yang sama untuk mengetahui dan memanfaatkan statistik khusus dengan tetap memperhatikan hak seseorang atau lembaga yang dilindungi undang-undang.

**Bagian Kedua**  
**Cara Pengumpulan Data**

**Pasal 7**

Statistik diselenggarakan melalui pengumpulan data yang dilakukan dengan cara :

- a. Sensus
- b. Survei
- c. Kompilasi produk administrasi dan
- d. Cara lain sesuai dengan perkembangan ilmu pengetahuan dan teknologi

**Pasal 8**

- (1) Sensus sebagaimana dimaksud dalam Pasal 7 huruf a diselenggarakan sekurang-kurangnya sekali dalam 10 (sepuluh) tahun oleh Badan, yang meliputi:
  - a. Sensus penduduk;
  - b. Sensus pertanian; dan
  - c. Sensus ekonomi
- (2) Penerapan tahun penyelenggaraan dan perubahan jenis sensus sebagaimana dimaksud dalam ayat (1) diatur lebih lanjut dengan peraturan pemerintah,

**Pasal 9**

- (1) Survei sebagaimana dimaksud dalam pasal 7 huruf b diselenggarakan secara berkala dan sewaktu-waktu untuk memperoleh data rinci.
- (2) Survei antara sensus dilakukan pada pertengahan 2 (dua) sensus sejenis untuk menjembatani 2 (dua) sensus tersebut.

**Pasal 10**

- 1) Kompilasi produk administrasi sebagaimana dimaksud dalam pasal 7 huruf c dilaksanakan dengan memanfaatkan berbagai dokumen produk administrasi
- 2) Hasil kompilasi produk administrasi milik instansi pemerintah terbuka pemanfaatannya untuk umum kecuali ditentukan lain oleh peraturan perundang-undangan yang berlaku.
- 3) Setiap orang mempunyai kesempatan yang sama untuk mengetahui dan memanfaatkan hasil kompilasi produk administrasi milik lembaga, organisasi, perorangan dan atau unsur masyarakat lainnya dengan tetap memperhatikan hak seseorang atau lembaga yang dilindungi undang-undang.

**BAB IV  
PENYELENGGARAAN STATISTIK**

**Bagian Pertama  
Statistik Dasar**

**Pasal 11**

- 1) Statistik dasar diselenggarakan oleh Badan.
- 2) Dalam menyelenggarakan statistik dasar sebagaimana dimaksud dalam ayat (1) Badan memperoleh data dengan cara:
  - a) Sensus
  - b) Survei
  - c) Kompilasi produk administrasi, dan
  - d) Cara lain sesuai dengan perkembangan ilmu pengetahuan dan teknologi

**Bagian Kedua  
Statistik Sektorial**

**Pasal 12**

- 1) Statistik sektorial diselenggarakan oleh instansi pemerintah sesuai lingkup tugas dan fungsinya, secara mandiri atau bersama dengan badan.
- 2) Dalam menyelenggarakan statistik sektorial, instansi pemerintah memperoleh data dengan cara :
  - a. Survei
  - b. Kompilasi produk administrasi; dan
  - c. Cara lain sesuai dengan perkembangan ilmu pengetahuan dan teknologi.
- 3) Statistik sektorial harus diselenggarakan bersama dengan Badan apabila statistik tersebut hanya dapat diperoleh dengan cara sensus dan dengan jangkauan populasi berskala nasional.
- 4) Hasil Statistik sektorial yang diselenggarakan sendiri oleh instansi pemerintah wajib diserahkan kepada Badan

### Bagian Ketiga Statistik Khusus

#### Pasal 13

- 1) Statistik khusus diselenggarakan oleh masyarakat baik lembaga, organisasi, perorangan maupun unsur masyarakat lainnya secara mandiri atau bersama dengan Badan
- 2) Dalam menyelenggarakan Statistik Khusus sebagaimana dimaksud dalam ayat (1) masyarakat memperoleh data dengan cara:
  - a. Survei
  - b. Kompilasi produk administrasi
  - c. Cara lain yang sesuai dengan perkembangan ilmu pengetahuan dan teknologi.

#### Pasal 14

- 1) Dalam rangka pengembangan Sistem Statistik Nasional, masyarakat sebagaimana dimaksud dalam pasal 13 ayat (1) wajib memberikan sinopsis kegiatan statistik yang telah diselenggarakan oleh Badan.
- 2) Sinopsis sebagaimana dimaksud dalam ayat (1) memuat:
  - a. Judul
  - b. Wilayah kegiatan Statistik
  - c. Obyek populasi
  - d. Jumlah responden
  - e. Waktu pelaksanaan
  - f. Metode statistik
  - g. Nama dan alamat penyelenggara
  - h. Abstrak
- 3) Penyampaian pemberitahuan sinopsis dapat dilakukan melalui pos, jaringan komunikasi data, atau cara penyampaian lainnya yang dianggap mudah bagi penyelenggara kegiatan statistik.
- 4) Kewajiban memberikan sinopsis sebagaimana dimaksud dalam ayat (1), tidak berlaku bagi statistik yang memenuhi kebutuhan intern.

**BAB V**  
**PENGUMUMAN DAN PENYEBARLUASAN**

**Pasal 15**

- 1) Badan berwenang mengumpulkan hasil statistik yang diselenggarakannya.
- 2) Pengumuman hasil statistik dimuat dalam berita resmi statistik

**Pasal 16**

Badan menyebarluaskan hasil statistik yang diselenggarakannya.

**Pasal 17**

- 1) Koordinasi dan kerjasama penyelenggaraan statistik dilakukan oleh Badan dengan instansi pemerintah dan masyarakat di tingkat pusat dan daerah.
- 2) Dalam rangka mewujudkan dan mengembangkan Sistem Statistik Nasional, Badan bekerjasama dengan instansi pemerintah dan masyarakat untuk membangun pembakuan konsep definisi, klasifikasi dan ukuran-ukuran.
- 3) Koordinasi dan kerjasama sebagaimana dimaksud dalam ayat (1) dilaksanakan atas dasar kemitraan dan dengan tetap mengantisipasi serta menerapkan perkembangan ilmu pengetahuan dan tteknologi.
- 4) Ketentuan mengenai tata cara dan lingkup koordinasi dan kerjasama penyelenggara statistik antara Badan, instansi pemerintah dan masyarakat diatur lebih lanjut dalam Keputusan Presiden.

**Pasal 18**

- 1) Kerjasa penyelenggaraan statistik dapat juga dilakukan oleh Badan, instansi pemerintah dan atau masyarakat dengan lembaga internasional, negara asing, atau lembaga swasta asing sesuai dengan peraturan perundang-undangan yang berlaku.
- 2) Kerjasama penyelenggaraan statistik sebagaimana dimaksud dalam ayat (1) didasarkan pada prinsip bahwa penyelenggara utama adalah Badan, instansi pemerintah, aau masyarakat Indonesia.

**BAB VII  
HAK DAN KEWAJIBAN**

**Bagian Pertama  
Penyelenggara Kegiatan Statistik**

**Pasal 19**

Penyelenggara kegiatan Statistik berhak memperoleh keterangan responden mengenai karakteristik setiap unit populasi yang menjadi oyek.

**Pasal 20**

Penyelenggara kegiatan Statistik wajib memberikan kesempatan yang sama kepada masyarakat untuk mengetahui dan memperoleh manfaat dari statistik yang tersedia, sesuai dengan ketentuan peraturan perundang-undangan yang berlaku.

**Pasal 21**

Penyelenggara kegiatan statistik wajib menjamin kerahasiaan keterangan yang diperoleh dari responden.

**Bagian Kedua  
Petugas Statistik**

**Pasal**

Setiap petugas statistik Badan berhak memasuki wilayah kerja yang telah ditentukan untuk memperoleh keterangan yang diperlukan.

**Pasal 23**

Setiap petugas statistik wajib menyampaikan hasil pelaksanaan Statistik sebagaimana adanya.

**Pasal 24**

Ketentuan mengenai jaminan kerahasiaan keterangan sebagaimana dimaksud dalam pasal 21 berlaku juga bagi petugas Statistik.

**Pasal 25**

Setiap petugas statistik harus memperlihatkan surat tugas atau tanda pengenal serta wajib memperhatikan nilai-nilai agama, adat-istiadat setempat, tatakrama, dan ketertiban umum.

**Bagian Ketiga  
Responden**

**Pasal 26**

- 1) Setiap orang berhak menolak untuk dijadikan responden, kecuali dalam penyelenggaraan statistik dasar oleh Badan.
- 2) Setiap responden berhak menolak petugas Statistik yang tidak dapat menemui ketentuan sebagaimana dimaksud dalam pasal 25.

**Pasal 27**

Setiap responden wajib memberikan keterangan yang dapat diperlukan dalam penyelenggaraan Statistik dasar oleh Badan.

**BAB VIII  
KELEMBAGAAN**

**Pasal 28**

- 1) Pemerintah membentuk Badan yang berada di bawah dan bertanggung jawab langsung kepada Presiden.
- 2) Badan mempunyai perwakilan wilayah di daerah yang merupakan instansi vertikal.
- 3) Ketentuan mengenai tugas, fungsi, susunan organisasi, dan tata kerja Badan sebagaimana dimaksud dalam ayat (1) dan ayat (2), diatur lebih lanjut dengan keputusan Presiden.

**Pasal 29**

- 1) Pemerintah membentuk Forum Masyarakat Statistik yang bertugas memberikan saran dan pertimbangan di bidang Statistik kepada Badan.
- 2) Forum sebagaimana dimaksud dalam ayat (1) bersifat non struktural dan independen, yang anggotanya terdiri atas unsur pemerintah, pakar, praktisi, dan tokoh masyarakat.

**Pasal 30**

- 1) Instansi pemerintah dapat membentuk satuan organisasi di lingkungannya untuk melaksanakan Statistik sektoral.
- 2) Ketentuan mengenai tugas, fungsi, susunan organisasi, dan tata kerja satuan organisasi sebagaimana dimaksud dalam ayat (1) diatur oleh instansi yang bersangkutan berdasarkan:



**BAB X  
KETENTUAN PIDANA**

**Pasal 34**

Setiap orang yang tanpa hak menyelenggarakan sensus sebagaimana dimaksud dalam pasal 11 ayat (2) huruf a, dipidana dengan pidana penjara paling lama 2 (dua) tahun dan atau denda paling banyak Rp. 50.000.000,- (Lima puluh juta rupiah).

**Pasal 35**

Setiap orang yang dengan sengaja melanggar ketentuan sebagaimana dimaksud dalam pasal 14 ayat (1), dipidana dengan pidana kurungan paling lama 1 (satu) tahun atau denda paling banyak Rp. 25.000.000,- (dua puluh lima juta rupiah).

**Pasal 36**

- 1) Penyelenggara kegiatan Statistik yang dengan sengaja dan tanpa alasan yang sah tidak memenuhi kewajiban sebagaimana dimaksud dalam pasal 20, dipidanan dengan pidana kurungan paling lama 1 (satu) tahun dan denda paling banyak Rp. 25.000.000,- (Dua puluh lima juta rupiah).
- 2) Penyelenggara kegiatan Statistik yang dengan sengaja melanggar ketentuan sebagaimana dimaksud dalam pasal 21, dipidana dengan pidana penjara paling lama 5 (lima) tahun dan denda paling banyak Rp. 100.000.000,- (seratus juta rupiah).

**Pasal 37**

Petugas Statistik dengan sengaja melanggar ketentuan sebagaimana dimaksud dalam pasal 24, dipidana dengan pidana penjara paling lama 1 (satu) tahun 6 (enam) bulan dan denda paling banyak Rp. 15.000.000,- (lima belas juta rupiah).

**Pasal 38**

Responden yang dengan sengaja melanggar ketentuan sebagaimana dimaksud dalam pasal 27, dipidana dengan pidana penjara paling lama 1 (satu) tahun 6 (enam) bulan dan denda paling banyak Rp. 25.000.000,- (dua puluh lima juta rupiah)

**Pasal 39**

Setiap orang yang dengan sengaja tanpa alasan yang sah mencegah, menghalang-halangi atau menggagalkan jalannya penyelenggaraan statistik yang dilakukan oleh penyelenggara kegiatan Statistik dasar atau sektoral, dipidana dengan pidana penjara paling lama 5 (lima) tahun dan denda paling banyak Rp. 100.000.000,- (Seratus juta rupiah).

**Pasal 40**

- 1) Tindak pidana sebagaimana dimaksud dalam pasal 34, pasal 36 ayat (2), pasal 37, pasal 38 dan pasal 39 adalah kejahatan.
- 2) Tindak pidana sebagaimana dimaksud dalam pasal 35, pasal 36 ayat (1) adalah pelanggaran.

**BAB XI**  
**KETENTUAN PERALIHAN**

**Pasal 41**

Semua peraturan pelaksanaan Undang-undang Nomor 6 Tahun 1990 tentang Sensus dan Undang-undang Nomor 7 tentang Statistik dinyatakan tetap berlaku sepanjang tidak bertentangan atau belum diganti dengan yang baru berdasarkan undang-undang ini.

**BAB XII**  
**KETENTUAN PENUTUP**

**Pasal 42**

Pada saat mulai berlakunya undang-undang ini, atau undang-undang nomor 6 tahun 1960 tentang sensus dan undang-undang nomor 7 tahun 1960 tentang Statistik dinyatakan tidak berlaku.

**Pasal 43**

Undang-Undang ini mulai berlaku pada tanggal diundangkan.

Agar setiap orang dapat mengetahuinya, memerintahkan pengundangan undang-undang ini dengan penempatannya dalam Lembaran Negara Republik Indonesia.

Disahkan di Jakarta

Pada tanggal 19 Mei 1996  
PRESIDEN REPUBLIK INDONESIA

Ttd

**SOEHARTO**

Diundangkan di Jakarta  
Pada tanggal 19 Mei 1997

MENTERI SEKRETARIS NEGARA REPUBLIK INDONESIA

Ttd

**MOERDIONO**

LEMBARAN NEGARA REPUBLIK INDONESIA TAHUN 1997 NOMOR 39

Salinan sesuai dengan salinan  
aslinya

SEKRETARIAT KABINET RI  
Kepala Biro Hukum  
Dan Peundang-Undangan'

Ttd

**Lambock V. Nahattands**

Salinan sesuai dengan salinan  
aslinya

Biro PUSAT STATISTIK  
Kepala Biro Kepegawaian  
Dan Organisasi

Ttd

**Pietojo, MSA**

**PENJELASAN  
ATAS  
UNDANG-UNDANG REPUBLIK INDONESIA  
NOMOR 16 TAHUN 1997  
TENTANG  
STATISTIK**

**UMUM**

Undang-Undang nomor 6 tahun 1960 tentang sensus dan undang-undang nomor 7 tahun 1960 tentang Statistik sudah tidak sesuai lagi dan tidak dapat menampung berbagai perkembangan keadaan. Tuntutan masyarakat dan kebutuhan pembangunan Nasional. Kondisi kehidupan bangsa dan tingkat perkembangan ilmu pengetahuan dan teknologi, saat kedua undang-undang tersebut diundangkan sangat jauh berbeda dengan keadaan sekarang.

Selama lebih dari tiga puluh tahun ini telah terjadi perubahan mendasar yang mempengaruhi penyelenggaraan statistik. Pertama, meningkatnya kesejahteraan masyarakat sebagai hasil dari pembangunan Nasional menyebabkan data Statistik yang dibutuhkan masyarakat semakin beragam. Kedua, ragam data yang pada tahun enam puluhan cukup dikumpulkan oleh Brio Pusat Statistik (BPS), sekarang memerlukan keterlibatan penyelenggara kegiatan Statistik lainnya di luar Badan. Ketiga, kemajuan perkembangan ilmu pengetahuan dan teknologi yang berdampak pada perkembangan kegiatan statistik.

Keempat, adanya perubahan lingkungan strategis, serta era globalisasi yang antara lain ditandai oleh keterbukaan, meningkatnya persaingan, pesatnya arus informasi statistik, dan semakin besarnya peranan Statistik baik bagi pemerintah maupun masyarakat. Keempat perubahan tersebut mengakibatkan penyelenggaraan statistik memerlukan pengaturan yang lebih memadai untuk dapat menjamin terhindar duplikasi, kemudahan akses oleh pengguna data, kepastian hukum bagi penyelenggaraan kegiatan Statistik, dan perlindungan kepada responden.

Prinsip pokok yang harus diterapkan dan dipegang teguh dalam penyelenggaraan Statistik adalah asas-asas pembangunan Nasional yang meliputi asas keimanan dan ketakwaan terhadap Tuhan Yang Maha Esa, asas manfaat, asas Demokrasi Pancasila, asas adil dan merata, asas keseimbangan, keserasian dan keselarasan dalam perikehidupan, asas hukum, asas kemandirian, asas kejuangan, serta asas ilmu pengetahuan dan teknologi.

Dalam pelaksanaannya, Undang-Undang ini juga berasaskan keterpaduan, keakuratan, dan kemutakhiran, agar dapat menyediakan data statistik yang andal dan terpercaya.

Pengertian Statistik dalam Undang-Undang ini adalah luas, baik Statistik sebagai data atau informasi, maupun sebagai ilmu yang mempelajari cara pengumpulan, pengolahan, penyajian dan analisis data. Ketiga pengertian tentang Statistik tersebut menjadi landasan penyelenggaraan Statistik dalam mendukung pembangunan nasional.

Undang-Undang ini menetapkan jenis statistik berdasarkan tujuan kemanfaatannya serta mengatur tugas dan fungsi para penyelenggara kegiatan Statistik. Berdasarkan tujuan pemanfaatannya, jenis Statistik terdiri atas Statistik dasar, Statistik sektoral dan Statistik khusus. Pengaturan lingkup tugas dan fungsi para penyelenggara kegiatan Statistik baik pemerintah maupun masyarakat; Kedua menjamin kepentingan masyarakat penguasaan Statistik atas nilai informasi yang diperolehnya. Ketiga, mengupayakan koordinasi dan kerjasama agar kegiatan yang dilakukan oleh berbagai pihak berjalan secara efektif dan efisien, tidak terjadi duplikasi, serta saling mengisi dan saling memperkuat; dan Keempat, mengantisipasi perkembangan kemajuan ilmu pengetahuan dan teknologi yang berdampak pada penyelenggaraan Statistik.

Koordinasi dan kerjasama yang diatur dalam Undang-Undang ini menjadi sangat penting untuk dapat dikembangkan antara Badan dengan instansi pemerintah, lembaga, organisasi, perorangan, dan atau unsur masyarakat lainnya, serta kerjasama dengan lembaga asing yang bergerak dalam kegiatan Statistik. Makin beranekaragamnya informasi Statistik yang berkembang dengan kebutuhan dan kemajuan teknologi, maka pembakuan konsep, definisi klasifikasi, dan ukuran-ukuran perlu memperoleh perhatian secara seksama.

Hak dan kewajiban penyelenggara kegiatan Statistik, petugas Statistik, responden, dan pengguna data Statistik diatur secara seimbang. Sejalan dengan hal tersebut, sanksi terhadap pelanggaran norma yang ada dalam penyelenggara Statistik ditetapkan dengan maksud memberikan perlindungan bagi pihak yang dirugikan.

Badan mempunyai perwakilan di Daerah yang merupakan instansi vertikal, satuan organisasi di lingkungan instansi pemerintah yang melaksanakan statistik sektoral harus mengadakan koordinasi dengan Badan dalam menerapkan keseragaman konsep, definisi, klasifikasi, dan ukuran-ukuran yang telah dibakukan. Untuk mengoptimalkan penyelenggaraan Statistik, Badan memperoleh saran dan pertimbangan Forum Statistik yang

anggotanya terdiri atas unsur pemerintah, pakar, praktisi dan tokoh masyarakat.

Badan melakukan pembinaan terhadap penyelenggara kegiatan Statistik dan masyarakat umumnya untuk meningkatkan kontribusi dalam mendukung pembangunan nasional, mengembangkan Sistem Statistik Nasional, dan meningkatkan kesadaran masyarakat baik sebagai responden maupun pengguna data Statistik akan arti dan kegunaan Statistik. Dalam pelaksanaannya, Badan bekerjasama dengan instansi pemerintah dan unsur masyarakat.

Materi yang merupakan muatan baru dalam Undang-Undang tentang Statistik ini, antara lain:

1. Jenis Statistik berdasarkan tujuan pemanfaatannya terdiri dari Statistik dasar, yang diselenggarakan oleh Badan, Statistik sektoral yang dilaksanakan oleh instansi pemerintah secara mandiri atau bersama Badan, serta Statistikkhusus yang diselenggarakan oleh Badan, perorangan, dan atau unsur masyarakat lainnya secara mandiri atau bersama dengan Badan.
2. Hasil Statistik yang diselenggarakan oleh Badan diumumkan dalam Berita Resmi Statistik secara teratur dan transparan agar masyarakat dengan mudah mengetahui dan atau mendapatkan data yang diperlukan.
3. Sistem Statistik Nasional yang andal, efektif dan efisien.
4. dibentuknya Forum Masyarakat Statistik sebagai wadah untuk menampung aspirasi masyarakat statistik, yang bertugas memberikan saran dan pertimbangan kepada Badan.

Ketentuan-ketentuan yang diatur dalam Undang-Undang ini perlu dimasyarakatkan secara intensip. Undang-undang ini mengatur hal-hal pokok, oleh karena itu lebih diatur dalam peraturan pelaksanaannya.

### PASAL DEMI PASAL

Lampiran 4      Daftar Nama dan Alamat Bupati/Wakil Bupati, Ketua DPRD  
*Appendix 4 .*      dan Unsur Pimpinan Daerah Kabupaten Serdang Bedagai,  
2017 (*Keadaan 31 Desember 2017*)

No	Nama	Jabatan	Alamat Kantor
[1]	[2]	[3]	[4]
1.	H. Soekirman	Bupati Serdang Bedagai	Jl. Negara No. 300 Sei Rampah
2.	H. Syahlan Siregar, ST	Ketua DPRD Kab. Serdang Bedagai	Jl. Negara No. 200 Sei Rampah
3.	Jabal Nur, SH, MH Annas H.	Kepala Kejaksaan Negeri Sei Rampah	Jl. Negara Sei Rampah
4.	Minanoer Rachman, SH, M. Hum	Ketua Pengadilan Negeri Lubuk Pakam	Jl. Jend. Sudirman No. 58 Lubuk Pakam
5.	Muhammad Arif Nuryanta, SH, MH	Ketua Pengadilan Negeri Tebing Tinggi	Jl. Merdeka No. 2 Tebing Tinggi
6.	Letkol Asep Hendra Budiana	Dandim 0204 Deli Serdang	Jl. Galang – Lubuk Pakam
7.	AKBP Nicolas A. Lilipaly S.I.K, MH	Kapolres Serdang Bedagai	Jl. Negara No. 304 Sei Rampah
8.	AKBP Sunadi, S.IK	Kapolresta Tebing Tinggi	Jl. Bhayangkara Tebing Tinggi

Sumber: Badan Kepegawaian Daerah Kabupaten Serdang Bedagai

Source : *Regional Personnel Administration Board of Serdang Bedagai Regency*



## APPENDIX

**Lampiran 5.**                      **Daftar Nama dan Alamat Pejabat di Lingkungan**  
**Appendix 5.**                      **Sekretariat Daerah Kabupaten Serdang Bedagai, 2017**  
**(Keadaan 31 Desember 2017)**

No	N a m a	Jabatan	Alamat Kantor
[1]	[2]	[3]	[4]
1.	Drs. Hadi Winarno. MM	Sekretaris Daerah Kabupaten	Jl. Negara No. 300 Sei Rampah
2.	Drs. Ramses Tambunan, M.Si	Asisten Pemerintahan Umum	Jl. Negara No. 300 Sei Rampah
3.	Ir. H. Kaharuddin	Asisten Ekonomi, Pembangunan dan Sosial	Jl. Negara No. 300 Sei Rampah
4.	H. Karno, SH, MAP	Asisten administrasi Umum	Jl. Negara No. 300 Sei Rampah
5.	Surian Syahrizal, SH	Staf Ahli Bupati Bidang Perekonomian, Pembangunan dan Keuangan	Jl. Negara No. 300 Sei Rampah
6.	Drs.Purba Siregar, M.Si	Staf Ahli Bupati Bidang Kemasyarakatan dan SDM	Jl. Negara No. 300 Sei Rampah
7.	Drs. Nasrul Aziz Siregar	Staf Ahli Bupati Bidang Pemerintahan, Hukum dan Politik	Jl. Negara No. 300 Sei Rampah
8.	Drs. H. Suprin	Sekretaris DPRD Kab. Serdang Bedagai	Jl. Negara No. 300 Sei Rampah
9.	Drs. Joni Walker. MM	Kepala Dinas Pendidikan	Jl. Negara No. 300 Sei Rampah
10.	dr. Bulan Simanungkalit	Kepala Dinas Kesehatan	Jl. Negara No. 300 Sei Rampah
11.	Syafrial Budi, SP, MP	Kepala Dinas Pertanian	Jl. Negara No. 300 Sei Rampah
12.	Misran. SE	Kepala Dinas Sosial	Jl. Negara No. 300 Sei Rampah
13.	Drs. Herlan Panggabean	Kepala Dinas Perhubungan	Jl. Negara No. 300 Sei Rampah
14.	Nina Deliana Hutabarat, S.Sos	Kepala Dinas Perindustrian dan Perdagangan	Jl. Negara No. 300 Sei Rampah
15.	H. Gustian, SE, MM, Ak	Kepala Badan Pengelola Keuangan dan Aset	Jl. Negara No. 300 Sei Rampah
16.	Sri Wahyuni Pancasilawati, SP	Kepala Dinas Kelautan dan Perikanan	Jl. Negara No. 300 Sei Rampah
17.	Fitriadi, S.Sos, M.Si	Kepala Dinas Kependudukan dan Catatan Sipil	Jl. Negara No. 300 Sei Rampah
18.	Drs. Dimas Kurnianto, SH	Kepala Dinas Pemberdayaan Masyarakat dan Desa	Jl. Negara No. 300 Sei Rampah

Sumber: Badan Kepegawaian Daerah Kabupaten Serdang Bedagai

Source : Regional Personnel Administration Board of Serdang Bedagai Regency

Lampiran 6.           Daftar Nama dan Alamat Kepala Dinas di Lingkungan  
*Appendix 6.*           Pemerintah Kabupaten Serdang Bedagai, 2017  
(Keadaan 31 Desember 2017)

N o	N a m a	Jabatan	Alamat Kantor
[1]	[2]	[3]	[4]
1.	Ir. Prihatinah, M.Si	Kepala Badan Perencanaan Pembangunan Daerah Kepala Dinas	Jl. Negara No. 300, Sei Rampah
2.	Aguslan Simanjuntak, SE	Ketenagakerjaan, Koperasi dan Usaha Mikro	Jl. Negara Km. 55 No. 77 Sei Rampah
3.	Muhammad Aliudin, SP, MP	Kepala Dinas Ketahanan Pangan	Jl. Negara Medan – Tebing Tinggi Km 49
4.	Irwani Jamilah, SH	Kepala Dinas Pengendalian Penduduk, KB, Pemberdayaan Perempuan Kepala Badan	Jl. Negara Medan – Tebing Tinggi Km 49
5.	Hendri Suharto, SH	Penanggulangan Bencana Daerah	Jl. Rumah Sakit No 55 Perbaungan
6.	Dingin Saragih, S.IP	Kepala Badan Kepegawaian	Jl. Negara Medan – Tebing Tinggi Km 70
7.	M. Zuhri Lubis, SE	Kepala Badan Pendapatan Daerah	Jl. Negara Km. 43, 1 Pasar Bengkel
8.	Drs. Ramadhan, SH	Kepala Badan Kesatuan Bangsa dan Politik	Jl. Negara Medan – Tebing Tinggi Km 70
9.	Suwanto Nasution, S.Pd	Kepala Dinas Pekerjaan Umum dan Penataan Ruang	Jl. Negara Medan – Tebing Tinggi Km 49
10.	Dasril, SKM, M.Kes	Kepala Dinas Perumahan dan Kawasan Pemukiman	Jl. Negara No. 300 Sei Rampah
11.	Drs. Fajar Simbolon, M.Si	Kepala Dinas Satuan Polisi pamong Praja	Jl. Negara No. 300 Sei Rampah
12.	Radiano, SP, MMA	Kepala Dinas Lingkungan Hidup	Jl. Negara Medan – Tebing Tinggi Km 70
13.	Ikhsan, AP	Kepala Dinas Komunikasi dan Informatika	Jl. Kabupaten No. 77 Perbaungan
14.	Drs. Akmal, M.Si	Kepala Dinas Penanaman Modal dan Pelayanan Perizinan Terpadu	Jl. Negara Medan – Tebing Tinggi Km 49

Sumber: Badan Kepegawaian Daerah Kabupaten Serdang Bedagai  
Source : *Regional Personnel Administration Board of Serdang Bedagai Regency*

## APPENDIX

Lampiran 7. Daftar Nama dan Alamat Kepala Badan di Lingkungan  
Appendix 7. Pemerintah Kabupaten Serdang Bedagai, 2017  
(Keadaan 31 Desember 2017)

No	N a m a	J a b a t a n	A l a m a t K a n t o r
[1]	[2]	[3]	[4]
1.	Drs. Santun Banjarnahor, M.Si	Kepala Dinas Kepemudaan, Olahraga, Pariwisata dan Kebudayaan	Jl. Negara No. 300 Sei Rampah
2.	H. Ildal, S.Sos, M.AP	Inspektur Kabupaten	Jl. Negara No. 300 Sei Rampah
3.	Drs. Salmiah, MM	Kepala Dinas Perpustakaan dan Kearsipan	Jl. Negara No. 300 Sei Rampah

Sumber: Badan Kepegawaian Daerah Kabupaten Serdang Bedagai  
Source : *Regional Personnel Administration Board of Serdang Bedagai Regency*

Lampiran 8. Daftar Nama dan Alamat Kepala Instansi Vertikal  
Appendix 8. Kabupaten Serdang Bedagai, 2017  
 (Keadaan 31 Desember 2017)

No	N a m a	J a b a t a n	A l a m a t K a n t o r
[1]	[2]	[3]	[4]
1.	Dr. H. Syafii, MA	Kepala Kantor Kementerian Agama	Jl. Negara Komplek Instansi Vertikal
2.	Dra. Enny Nuryani Nasution	Kepala Badan Pusat Statistik	Jl. Negara Komplek Instansi Vertikal
3.	Dra. M. Alwi, M.Si	Kepala Badan Pertanahan Nasional	Jl. Negara Desa Firdaus –Sei Rampah
4.	Jabal Nur, SH, MH	Kejaksaan Negeri Sei Rampah	Jl. Negara Medan- Tebing Tinggi Km 56- 57

Sumber: Badan Kepegawaian Daerah Kabupaten Serdang Bedagai  
 Source : *Regional Personnel Administration Board of Serdang Bedagai Regency*

<https://serdangbedagikaib.bps.go.id>

# **D A T A**

## **MENCERDASKAN BANGSA**



**BADAN PUSAT STATISTIK  
KABUPATEN SERDANG BEDAGAI**  
*BPS-Statistics of Serdang Bedagai Regency*  
Jl. Negara Medan-Tebing Tinggi Kompleks Instansi Vertikal  
Sei Rampah 20695, Telp. 0621-441805, Fax. 0621-441806  
Homepage : <http://serdangbedagikaib.bps.go.id>  
Email : [bps1218@bps.go.id](mailto:bps1218@bps.go.id)

