

KOTA BANDA ACEH DALAM ANGKA

Banda Aceh Municipality **2018**
in Figures



BADAN PUSAT STATISTIK
KOTA BANDA ACEH

Statistics of Banda Aceh Municipality

KOTA BANDA ACEH DALAM ANGKA

Banda Aceh Municipality **2018**
in Figures



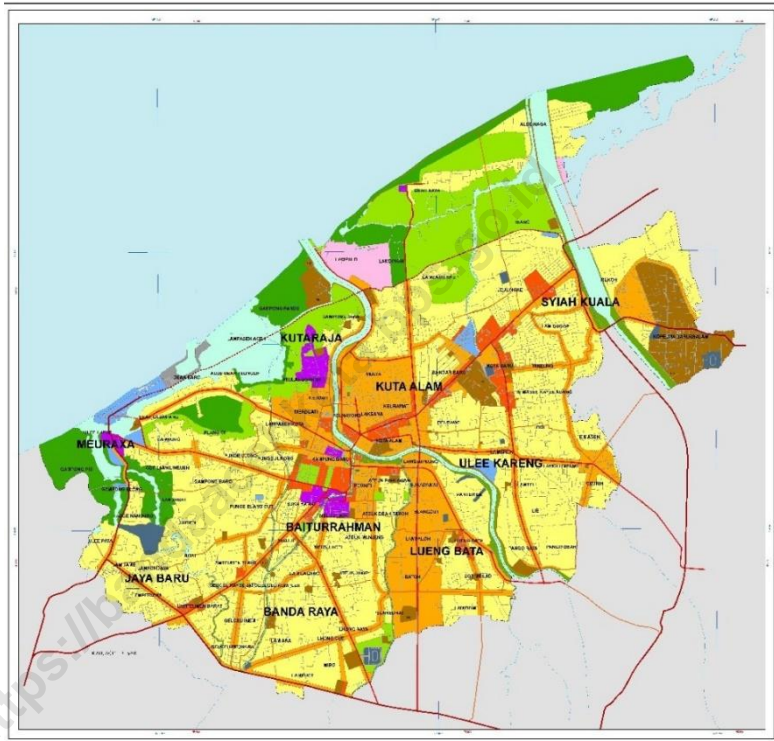
Kota Banda Aceh Dalam Angka
Banda Aceh Municipality in Figures
2018

ISSN	: 2477-6696
Katalog <i>Catalog</i>	: 1102001.1171
Nomor Publikasi <i>Publication Number</i>	: 11710.1808
Ukuran Buku <i>Book Size</i>	: 14,8 x 21,0 cm
Jumlah Halaman <i>Pages Amount</i>	: cciv + 402
Naskah <i>Manuscript</i>	: BPS Kota Banda Aceh <i>BPS- Statistics of Banda Aceh Municipality</i>
Gambar Kover oleh <i>Cover Designed by</i>	: BPS Kota Banda Aceh <i>BPS- Statistics of Banda Aceh Municipality</i>
Ilustrasi Kover <i>Cover Illustration</i>	: Stadion Harapan Bangsa <i>Harapan Bangsa Stadium</i>
Diterbitkan Oleh <i>Published by</i>	: BPS Kota Banda Aceh <i>BPS- Statistics of Banda Aceh Municipality</i>
Dicetak Oleh <i>Printed by</i>	: CV Odaiba

Dilarang mengumumkan, mendistribusikan, mengomunikasikan, dan/atau menggandakan sebagian atau seluruh isi buku ini untuk tujuan komersial tanpa izin tertulis dari Badan Pusat Statistik Kota Banda Aceh

Prohibited to announce, distribute, communicate, and/or copy part or all of this book for commercial purpose without permission from Statistics of Banda Aceh Municipality

PETA WILAYAH KOTA BANDA ACEH MAP OF BANDA ACEH MUNICIPALITY



<https://bandaacehkota.bps.go.id>

KEPALA BPS KOTA BANDA ACEH
CHIEF STATISTICIAN OF BANDA ACEH MUNICIPALITY



Ir. Hamdani, M.S.M

<https://bandaacehkota.bps.go.id>



KATA PENGANTAR

Kota Banda Aceh Dalam Angka 2018 merupakan publikasi tahunan yang diterbitkan oleh BPS Kota Banda Aceh. Disadari bahwa publikasi ini belum sepenuhnya memenuhi harapan pihak pemakai data khususnya para perencana, namun diharapkan dapat membantu melengkapi penyusunan rencana pembangunan di Kota Banda Aceh.

Publikasi ini dapat terwujud berkat kerja sama dan bantuan dari berbagai pihak baik instansi pemerintah maupun swasta. Kepada semua pihak yang telah memberikan bantuan disampaikan penghargaan dan terima kasih yang sebesar – besarnya.

Walaupun publikasi ini telah disiapkan sebaik-baiknya, namun disadari masih ada kekurangan dan kesalahan yang terjadi. Untuk perbaikan publikasi ini, tanggapan dan saran yang bersifat konstruktif dari para pemakai sangat diharapkan.

Banda Aceh, Agustus 2018

Kepala BPS
Kota Banda Aceh

Ir. Hamdani, M.S.M



PREFACE

Banda Aceh Municipality in Figures 2018 is an annual publication written by BPS Statistics of Banda Aceh Municipality. Honestly, this publication has not perfect yet and has not filled the user's hope, especially for the planners yet, but hopefully it can help to equip compilation of development planning in Banda Aceh.

This comprehensive publication has been made possible with the assistance and contribution from several governmental institutions and private organizations. To all parties who have been involved in the preparation of this publication, we would like to express our sincerest appreciation and gratitude.

Comments and constructive suggestions for the improvement of this publication are always welcome.

Banda Aceh, August 2018

*Chief Statistician of
Banda Aceh Municipality*

Ir. Hamdani, M.S.M

DAFTAR ISI

LIST OF CONTENT

	Halaman <i>Page</i>
Peta Administrasi Kota Banda Aceh <i>Map of Banda Aceh</i>	iii
Kepala BPS Kota Banda Aceh <i>Chief of Statistician of Banda Aceh</i>	v
Kata Pengantar <i>Preface</i>	vii
DAFTAR ISI <i>List of Contents</i>	ix
PENJELASAN UMUM <i>Explanatory Notes</i>	xxxi
STATISTIK KUNCI KOTA BANDA ACEH, 2015-2017 <i>Main Statistics of Banda Aceh Municipality, 2015-2017</i>	xxxiii
I. GEOGRAFI DAN IKLIM <i>GEOGRAPHY AND CLIMATE</i>	1
1.1 KEADAAN GEOGRAFI/GEOGRAPHY CONDITION	5
1.1.1 Luas Wilayah Kota Banda Aceh Menurut Kecamatan (Km²), 2017 <i>Land Area by District in Banda Aceh Municipality (Km²), 2017</i>	5
1.1.2 Luas Wilayah Kota Banda Aceh Menurut Penggunaan Lahan (Ha), 2017 <i>Land Area by Used in Banda Aceh Municipality (Hectare), 2017</i>	6
1.1.3 Persentase Ruang Terbuka Hijau (RTH) Terhadap Luas Kota Banda Aceh, 2012-2016 <i>Percentage of Outdoor Green Space in Banda Aceh Municipality (Hectare), 2017</i>	7
1.1.4 Penyelesaian Hak-Hak atas Tanah Kota Banda Aceh, 2017 <i>Final Land Legalization of Banda Aceh Municipality, 2017</i>	8
1.2 KEADAAN IKLIM/ CLIMATE CONDITION	9

1.2.1	Rata-rata Tekanan Udara, Suhu Udara, dan Kelembaban Udara yang Tercatat pada Badan Meteorologi, Klimatologi dan Geofisika Indrapuri, 2017 <i>Average Air Pressure, Temperature, and Humidity Recorded at Meteorology, Climatology & Geophysical Board Indrapuri, 2017</i>	9
1.2.2	Arah dan Kecepatan Angin yang Tercatat pada Badan Meteorologi, Klimatologi dan Geofisika Indrapuri, 2017 <i>Wind Direction and Velocity Recorded at Meteorology, Climatology & Geophysical Board Indrapuri, 2017</i>	10
1.2.3	Curah Hujan, Jumlah Hari Hujan, dan Rata-rata Penyinaran Matahari yang Tercatat pada Badan Meteorologi, Klimatologi dan Geofisika Indrapuri, 2017 <i>Rainfall, Number of Rainy Day, and Average of Sun Irradiating Recorded at Meteorology, Climatology & Geophysical Board Indrapuri, 2017</i>	11
1.2.4	Banyaknya Gempa Bumi di Kota Banda Aceh yang Tercatat di Badan Meteorologi, Klimatologi dan Geofisika Mata le, 2017 <i>Number of Earthquake in Banda Aceh Municipality Recorded at Meteorology, Climatology & Geophysical Board in Mata le, 2017</i>	12
1.2.5	Banyaknya Sambaran Petir di Kota Banda Aceh Tercatat di Stasiun Geofisika BMKG Mata le, 2017 <i>Number of Lightning Strikes in Banda Aceh Municipality Recorded at Meteorology, Climatology & Geophysical Board in Mata le, 2017</i>	13
	2. PEMERINTAHAN <i>GOVERNMENT</i>	15
2.1	WILAYAH ADMINISTRATIF/ADMINISTRATIVE AREA <i>Capital of District Banda Aceh Municipality, 2017</i>	19
2.1.1	Nama Ibu Kota Kecamatan Kota Banda Aceh, 2017 <i>Distance of District Capital with Banda Aceh Municipality, 2017</i>	19
2.1.2	Jarak Ibukota Kecamatan dengan Ibu Kota Banda Aceh, 2017 <i>Distance of District Capital with Banda Aceh Manucipality Capital, 2017</i>	20
2.2	EKSEKUTIF DAN YUDIKATIF/ EXECUTIVE AND JUDICATIF	21
2.2.1	Dinas/Badan dalam Pemerintahan Kota Banda Aceh, 2017 <i>Government's Organization of Banda Aceh Manucipality, 2017</i>	21

2.2.2	Kantor/Instansi Lainnya di Kota Banda Aceh, 2017 <i>The Others Government's Organization of Banda Aceh Municipality, 2017</i>	23
2.2.3	Komposisi Anggota Dewan Perwakilan Rakyat (DPR) Kota Banda Aceh Menurut Jabatan, 2017 <i>Composition of House of Representatives in Banda Aceh Municipality by Position, 2017</i>	24
2.2.4	Komposisi Anggota DPR Kota Banda Aceh Menurut Fraksi dan Komisi, 2017 <i>Composition of House of Representatives in Banda Aceh Municipality by Fraction and Commission, 2017</i>	25
2.2.5	Jumlah Anggota DPR Kota Banda Aceh Menurut Asal Parpol dan Jenis Kelamin, 2017 <i>Composition of House of Representatives in Banda Aceh Municipality by Political and Gender, 2017</i>	26
2.2.6	Jumlah Peraturan Daerah yang Dihasilkan DPR Kota Banda Aceh, 2015-2017 <i>Number of Regional Regulation Issued by Parliament of Banda Aceh Municipality, 2017</i>	27
2.3	SUMBER DAYA MANUSIA/HUMAN RESOURCES	28
2.3.1	Jumlah Pegawai Negeri Sipil Menurut Jenis Kelamin dan Jenjang Pendidikan yang Ditamatkan di Kota Banda Aceh, 2017 <i>Number of Civil Servants by Sex and Education in Banda Aceh Municipality, 2017</i>	28
2.3.2	Jumlah Pegawai Negeri Sipil menurut Jenis Kelamin dan Golongan di Kota Banda Aceh, 2017 <i>Number of Civil Servants by Sex and Classes in Banda Aceh Municipality, 2017</i>	29
2.4	KEUANGAN PEMERINTAH/GOVERNMENT FINANCE	30
2.4.1	Realisasi Keuangan Daerah Kota Banda Aceh (Rp), 2016-2017 <i>Realization on Regional Financing of Banda Aceh Municipality (Rp), 2016-2017</i>	30

2.4.2	Target dan Realisasi Penerimaan/Pendapatan Asli Daerah Kota Banda Aceh (Rp), 2017 <i>Target and Realization Real Regional Income in Banda Aceh Municipality (Rp), 2017</i>	31
2.4.3	Target dan Realisasi PAD Kota Banda Aceh (Rupiah), 2000-2017 <i>Target and Realization Real Regional Income in Banda Aceh Municipality (Rupiahs), 2000- 2017</i>	34
2.4.4	Rekapitulasi Penerimaan Pajak Bumi dan Bangunan (PBB) Menurut Kecamatan di Kota Banda Aceh (Rupiah), 2017 <i>Land and Property Tax Recapitulation by District in Banda Aceh Municipality (Rupiahs), 2017</i>	35
2.4.5	Realisasi Belanja Daerah Kota Banda Aceh Menurut Fungsi (Rp), 2015-2017 <i>Realization on Regional Financing by Function of Banda Aceh Municipality (Rp), 2015-2017</i>	36
2.4.6	Perkembangan Aset Pemerintah Kota Banda Aceh (Rupiah), 2015-2017 <i>Asset of Banda Aceh Government (Rupiahs), 2015-2017</i>	37
2.4.7	Penerimaan Zakat, Infaq, dan Shadaqah pada Baitul Mal Kota Banda Aceh (Rupiah), 2017 <i>Zakat, Infaq, and Shadaqah Receivment in Banda Aceh Municipality (Rupiahs), 2017</i>	38
2.4.8	Penyaluran Zakat, Infaq, dan Shadaqah (ZIS) menurut Senif pada Baitul Mal Kota Banda Aceh, 2017 <i>Distribution of Zakat, Infaq, and Shadaqah (ZIS) by Senif at Baitul Mal of Banda Aceh Municipality, 2017</i>	39
	3. PENDUDUK DAN KETENAGAKERJAAN <i>POPULATION & EMPLOYMENT</i>	41
3.1	KEPENDUDUKAN/ POPULATION	47
3.1.1	Jumlah Penduduk, Rata-Rata Kepadatan Penduduk per Desa, dan Rata-rata Kepadatan Penduduk per Km² Kota Banda Aceh Pertengahan Tahun 2017 <i>Population, Population Average by Village and Km² in Banda Aceh Municipality in The Middle of 2017</i>	47

3.1.2	Jumlah Penduduk Menurut Jenis Kelamin dan Sex Rasio Kota Banda Aceh Pertengahan Tahun 2017 <i>Population by Sex and Sex Ratio in Banda Aceh Municipality in The Middle of 2017</i>	48
3.1.3	Jumlah Penduduk Pertengahan Tahun Menurut Kelompok Umur dan Jenis Kelamin di Kota Banda Aceh, 2016-2017 <i>Population in The Middle Year by Age and Sex in Banda Aceh Municipality, 2016- 2017</i>	49
3.1.4	Jumlah Penduduk Menurut Kecamatan Kota Banda Aceh, 2013-2017 <i>Population by District in Banda Aceh Municipality, 2013-2017</i>	50
3.1.5	Jumlah Penduduk Masuk Menurut Jenis Kelamin di Kota Banda Aceh, 2017 <i>Immigration by Sex in Banda Aceh Municipality, 2017</i>	51
3.1.6	Jumlah Penduduk Keluar Menurut Jenis Kelamin di Kota Banda Aceh, 2017 <i>Emigration by Sex in Banda Aceh Municipality, 2017</i>	52
3.1.7	Jumlah Akte Kependudukan yang Diterbitkan Dinas Kependudukan dan Pencatatan Sipil Kota Banda Aceh, 2017 <i>Number of Resident Certificate Released by Population and Civil Registration Service of Banda Aceh Municipality, 2017</i>	53
3.1.8	Jumlah Akte Kelahiran, Kematian, dan Perkawinan yang Diterbitkan Tiap Bulan Oleh Dinas Kependudukan dan Pencatatan Sipil Kota Banda Aceh, 2017 <i>Number of Birth, Death, and Mariage Certificate Released EachMonth by Population and Civil Registration Service of Banda Aceh Municipality, 2017</i>	54
3.1.9	Jumlah Penduduk Asing Berdasarkan Izin Tinggal Terbatas di Kota Banda Aceh, 2017 <i>Foreign Population by Limited Permission by Nationality and Sex in Banda Aceh Municipality, 2017</i>	55
3.1.10	Jumlah Penduduk Asing Berdasarkan Izin Tinggal Tetap di Kota Banda Aceh, 2017 <i>Foreign Population by Permanent Permission by Nationality and Sex in Banda Aceh Municipality, 2017</i>	57
3.2	KETENAGAKERJAAN/ EMPLOYMENT	58

3.2.1	Kondisi Ketenagakerjaan di Kota Banda Aceh, 2012-2017 <i>Labor Condition in Banda Aceh Municipality, 2012-2017</i>	58
3.2.2	Jumlah Pencari Kerja Terdaftar pada Dinas Tenaga Kerja Menurut Pendidikan dan Jenis Kelamin di Kota Banda Aceh, 2017 <i>Number of Job Seekers Registered on Employment Service by Education and Sex in Banda Aceh Municipality, 2017</i>	59
3.2.3	Jumlah Pencari Kerja Belum Ditempatkan oleh Dinas Tenaga Kerja Menurut Kelompok Umur dan Jenis Kelamin di Kota Banda Aceh, 2017 <i>Number of Registered Job Seeker Job Seeker Unemployed by Employment Service by Age Group and Sex in Banda Aceh Municipality, 2017</i>	60
3.2.4	Jumlah Pencari Kerja Terdaftar pada Dinas Tenaga Kerja Menurut Jenis Kelamin di Kota Banda Aceh, 2017 <i>Number of Registered Job Seekers on Employment Service by Sex in Banda Aceh Municipality, 2017</i>	61
3.2.5	Jumlah Pencari Kerja Belum Ditempatkan oleh Dinas Tenaga Kerja Menurut Pendidikan dan Jenis Kelamin di Kota Banda Aceh, 2017 <i>Number of Job Seekers Unemployed by Employment Service by Education and Sex in Banda Aceh Municipality, 2017</i>	62
3.2.6	Jumlah Siswa dalam Pelatihan Balai Latihan Kerja Menurut Sub Kejuruan dan Jenis Kelamin di Kota Banda Aceh, 2017 <i>Number of Student In Job Training Office by Job Field and Sex in Banda Aceh Municipality, 2017</i>	63
	4. SOSIAL <i>SOCIAL</i>	65
4.1	PENDIDIKAN/EDUCATION	77
4.1.1	Jumlah Sekolah, Guru, dan Murid Menurut Tingkat Pendidikan di Kota Banda Aceh, 2017 <i>Number of Schools, Teacher, and Student by Level in Banda Aceh Municipality, 2017</i>	77
4.1.2	Perkembangan Jumlah SD, SMP, dan SMA di Kota Banda Aceh, 1995– 2017 <i>Growth Number of Elementary School, Junior High School, and Senior High School in Banda Aceh Municipality, 1995– 2017</i>	80

4.1.3	Banyaknya Sekolah, Murid, dan Guru Taman Kanak-Kanak/Raudatul Athfal/Bustanul Athfal di Kota Banda Aceh, 2011-2017 <i>Number of School, Student, and Teacher of Kindergarten/Raudhatul Athfal in Banda Aceh Municipality, 2011-2017</i>	81
4.1.4	Banyaknya Sekolah, Murid, dan Guru Sekolah Dasar (SD) Menurut Kecamatan di Kota Banda Aceh, 2017 <i>Number of School, Student, and Teacher of Primary School (SD) by District in Banda Aceh Municipality, 2017</i>	82
4.1.5	Jumlah Lulusan dan Siswa Putus Sekolah pada Sekolah Dasar (SD)/ sederajat di Kota Banda Aceh, 2017 <i>Number of Graduated and Dropout Student at Primary School in Banda Aceh Municipality, 2017</i>	83
4.1.6	Banyaknya Sekolah, Murid, dan Guru Sekolah Menengah Pertama (SMP) Menurut Kecamatan di Kota Banda Aceh, 2017 <i>Number of School, Student, and Teacher of Junior High School (SMP) by District in Banda Aceh Municipality, 2017</i>	84
4.1.7	Jumlah Lulusan dan Siswa Putus Sekolah pada Sekolah Menengah Pertama (SMP)/sederajat di Kota Banda Aceh, 2017 <i>Number of Graduated and Dropout Student at Junior High School in Banda Aceh Municipality, 2017</i>	85
4.1.8	Banyaknya Sekolah, Murid, dan Guru Sekolah Menengah Tingkat Atas Menurut Jenis Sekolah di Kota Banda Aceh, 2017 <i>Number of School, Student, Teacher, and Student-Teacher Ratio of Senior High School by District in Banda Aceh Municipality, 2017</i>	86
4.1.9	Jumlah Lulusan dan Siswa Putus Sekolah pada Sekolah Menengah Atas (SMA)/sederajat di Kota Banda Aceh, 2017 <i>Number of Graduated and Drop Out Student at High School in Banda Aceh Municipality, 2017</i>	87
4.1.10	Perkembangan Jumlah Guru SD, SMP, SMA, dan SMK di Kota Banda Aceh, 2002-2017 <i>Number of Teacher of Elementary School, Junior High School, Senior High School, and Vocational High School in Banda Aceh Municipality, 2002-2017</i>	88
4.1.11	Jumlah Guru Menurut Jenjang Pendidikan dan Pendidikan Terakhir di Kota Banda Aceh, 2017 <i>Number of Teachers by Education in Banda Aceh Municipality, 2017</i>	89

4.1.12	Jumlah Sekolah, Guru, dan Murid pada PAUD (Pendidikan Anak Usia Dini) di Kota Banda Aceh, 2017 <i>Number of School, Teacher and Student at Early Childhood School in Banda Aceh Municipality, 2017</i>	90
4.1.13	Jumlah TK dan SD/SDLB Negeri dan Swasta di Kota Banda Aceh, 2017 <i>Number of Kindergarten and Elementary School by Status in Banda Aceh Municipality, 2017</i>	91
4.1.14	Jumlah Anak pada Tempat Penitipan Anak Menurut Jenis Kelamin di Kota Banda Aceh, 2017 <i>Number of Kids at Child Care by Sex in Banda Aceh Municipality, 2017</i>	92
4.1.15	Persentase Partisipasi Sekolah Menurut Kelompok Umur Sekolah di Kota Banda Aceh, 2015-2017 <i>Percentage of School Participation by School Age Group in Banda Aceh Municipality, 2015-2017</i>	93
4.1.16	Persentase Partisipasi Murni Menurut Kelompok Umur Sekolah di Kota Banda Aceh, 2015-2017 <i>Percentage of Pure Participation by School Age Group in Banda Aceh Municipality, 2015-2017</i>	94
4.1.17	Jumlah Mahasiswa dan Dosen PTN/PTS/Akademi di Kota Banda Aceh, 2017 <i>Number of Student and Lecturer by University in Banda Aceh Municipality, 2017</i>	95
4.1.18	Jumlah Program Studi Menurut Fakultas dan Strata di Universitas Syiah Kuala, 2017 <i>Number of Majors by Faculty and Degree in Syiah Kuala University, 2017</i>	97
4.1.19	Jumlah Mahasiswa Menurut Fakultas di Universitas Syiah Kuala, 2017 <i>Number of Students by Faculty in Syiah Kuala University, 2017</i>	98
4.1.20	Jumlah Mahasiswa Menurut Jurusan di Universitas Islam Negeri Ar-raniry, 2017 <i>Number of Students by Faculty in Ar-raniry Islamic State University, 2017</i>	100
4.1.21	Banyaknya Gampong yang Memiliki Perpustakaan Menurut Kecamatan di Kota Banda Aceh, 2017 <i>Number of Village with Library by District in Banda Aceh Municipality, 2017</i>	101

4.2	KESEHATAN/HEALTH	103
4.2.1	Perkembangan Fasilitas Kesehatan di Kota Banda Aceh, 2012-2017 <i>Trend of Health Facilities in Banda Aceh Municipality, 2012-2017</i>	103
4.2.2	Jumlah Tempat Tidur yang Tersedia di Rumah Sakit dalam Kota Banda Aceh, 2015 <i>Number of Room and Bed Available at Hospital in Banda Aceh Municipality, 2015</i>	104
4.2.3	Jumlah Tenaga Kesehatan di Rumah Sakit dalam Kota Banda Aceh, 2017 <i>Number of Paramedics at Hospital by Type in Banda Aceh Municipality, 2017</i>	105
4.2.4	Banyaknya Tenaga Kesehatan Medis pada Puskesmas di Kota Banda Aceh, 2017 <i>Number of Medical Workers at Public Health Center in Banda Aceh Municipality, 2017</i>	106
4.2.5	Banyaknya Tenaga Kesehatan Non Medis pada Puskesmas di Kota Banda Aceh, 2017 <i>Number of Non Medical Workers at Public Health Center in Banda Aceh Municipality, 2017</i>	108
4.2.6	Jumlah Kunjungan Pasien Askes, Umum, Jamkesmas, dan JKA di Kota Banda Aceh, 2017 <i>Number of General Patient and Patient with Insurance in Banda Aceh Municipality,2017</i>	109
4.2.7	10 Penyakit Terbesar dengan Penanganan Rawat Jalan pada Puskesmas di Kota Banda Aceh, 2017 <i>10 Biggest Diseases with Outpatient Treatment on Public Health Center in Banda Aceh Municipality, 2017</i>	111
4.2.8	Jumlah Kasus HIV/AIDS, IMS, DBD, Diare, TB, dan Malaria Menurut Kecamatan dan Puskesmas di Kota Banda Aceh, 2017 <i>Number of Cases Of HIV / AIDS, Sexually Transmitted Infections, Dengue, Diarrhea, TB, and Malaria by District and Public Health Center in Banda Aceh Municipality,2017</i>	112
4.2.9	Laporan Kasus Baru Kesehatan Jiwa di Kota Banda Aceh, 2015 <i>Report of New Cases of Mental Health in Banda Aceh Municipality,2015</i>	113

4.2.10	Jumlah Pecandu Narkoba yang Sedang Menjalani Rehabilitasi Menurut Jenis Kelamin di Kota Banda Aceh, 2017 <i>Number of Drug Addict Undergoing Rehabilitation by Sex in Banda Aceh Municipality, 2017</i>	114
4.2.11	Jumlah Ibu Hamil, Melakukan Kunjungan K1, K4, dan Mendapat Tablet Zat Besi (Fe) di Kota Banda Aceh, 2010 – 2017 <i>Number of Pregnant Women Visit K1, K4, and Gets Tablet Iron (Fe) in Banda Aceh Municipality, 2010- 2017</i>	115
4.2.12	Jumlah Kelahiran Bayi yang Ditangani Puskesmas di Kota Banda Aceh, 2017 <i>Number of infant Birth Treated by Public Health Center in Banda Aceh Municipality, 2017</i>	116
4.2.13	Banyaknya Kelahiran Menurut Penolong Kelahiran di Kota Banda Aceh, 2010-2017 <i>Number of Births by Birth Attendant in Banda Aceh Municipality, 2010-2017</i>	117
4.2.14	Jumlah Bayi Lahir, Bayi Berat Badan Lahir Rendah (BBLR), BBLR dirujuk, dan Bergizi Buruk di Kota Banda Aceh, 2010-2017 <i>Number of Infants Born, Infant Low Birth Weight(LBW) LBW was referred, and Bad Nutritious in Banda Aceh Municipality, 2010-2017</i>	118
4.2.15	Jumlah Balita di Kota Banda Aceh, 2017 <i>Number of Under Five Years Childs in Banda Aceh Municipality, 2017</i>	119
4.2.16	Banyaknya Balita yang Pernah Mendapat Imunisasi Menurut Jenis Imunisasi di Kota Banda Aceh, 2017 <i>Number of Toddlers Ever Received Immunization by Type of Immunization in Banda Aceh Municipality,2017</i>	200
4.2.17	Jumlah Cakupan Bulan Imunisasi Anak Sekolah (BIAS) Kota Banda Aceh, 2017 <i>Coverage Number on Student Immunization in Banda Aceh Municipality, 2017</i>	203
4.2.18	Jumlah Sekolah yang Mendapat Penyuluhan Tentang Kesehatan Reproduksi (Kespro)Menurut Puskesmas di Kota Banda Aceh, 2017 <i>Number of Schools Get Counseling About Reproductive Health by District</i>	204

4.3	PERUMAHAN DAN LINGKUNGAN/ HOUSING AND ENVIROMENTAL	125
4.3.1	Persentase Rumah Tangga Berdasarkan Status Penguasaan Bangunan Tempat Tinggal di Kota Banda Aceh, 2014-2017 <i>Percentage of Household by Dwelling Ownership in Banda Aceh Municipality, 2014-2017</i>	125
4.3.2	Persentase Rumah Tangga Berdasarkan Luas Lantai di Kota Banda Aceh (m²), 2014-2017 <i>Percentage of Household by Floor Area in Banda Aceh Municipality (m²), 2014-2017</i>	126
4.3.3	Persentase Rumah Tangga Berdasarkan Jenis Dinding Terluas di Kota Banda Aceh, 2014-2017 <i>Percentage of Household by Wall Main Material in Banda Aceh Municipality, 2014-2017</i>	127
4.3.4	Persentase Rumah Tangga Berdasarkan Sumber Penerangan di Kota Banda Aceh, 2014-2017 <i>Percentage of Household by Lighting Source in Banda Aceh Municipality, 2014-2017</i>	128
4.3.5	Persentase Rumah Tangga Berdasarkan Sumber Air Minum di Kota Banda Aceh, 2017 <i>Percentage of Household by Drinking Water Source in Banda Aceh Municipality, 2017</i>	129
4.3.6	Persentase Rumah Tangga Berdasarkan Fasilitas Tempat Buang Air Besar di Kota Banda Aceh, 2014-2017 <i>Percentage of Household by Toilet Facility in Banda Aceh Municipality, 2014-2017</i>	130
4.3.7	Rasio Bangunan ber IMB per Satuan Bangunan di Kota Banda Aceh, 2017 <i>Certified Building Ratio in Banda Aceh Municipality, 2017</i>	131
4.3.8	Aliran Sampah di Kota Banda Aceh, 2017 <i>Waste Stream in Banda Aceh Municipality, 2017</i>	132
4.3.9	Banyaknya Gampong yang Mendapatkan Pelayanan Pengangkutan Sampah di Kota Banda Aceh, 2017 <i>Number of Village Get Garbage Transportation Services in Banda Aceh</i>	133

	<i>Municipality, 2017</i>	
4.3.10	Pelayanan Kebersihan di Kota Banda Aceh, 2017 <i>Certified Building Ratio in Banda Aceh Municipality, 2017</i>	134
4.3.11	Pengelolaan Sampah Daur Ulang di Kota Banda Aceh, 2017 <i>Recycled Garbage Management in Banda Aceh Municipality, 2017</i>	135
4.4	KRIMINALITAS DAN PENEGAKAN HUKUM/CRIMINALITY AND LAW ENFORCEMENT	136
4.4.1	Jumlah Perkara Pidana Diselesaikan Kejaksaan Negeri Kota Banda Aceh, 2017 <i>Number of Crime Verdict by Type in Banda Aceh Municipality, 2017</i>	136
4.4.2	Jumlah Tambahan Tahanan Kejaksaan Negeri Kota Banda Aceh, 2017 <i>Number of Prisoner Added in Banda Aceh Municipality, 2017</i>	137
4.4.3	Jumlah Terdakwa di Pengadilan Negeri Banda Aceh, 2017 <i>Number of Defendants in District Court of Banda Aceh, 2017</i>	138
4.4.4	Jumlah Terdakwa Menurut Jenis Kelamin di Pengadilan Negeri Banda Aceh, 2017 <i>Number of Defendants by Sex in District Court of Banda Aceh, 2017</i>	139
4.4.5	Jumlah Terdakwa Menurut Kelompok Umur di Pengadilan Negeri Banda Aceh, 2017 <i>Number of Defendants by Group Age in District Court of Banda Aceh, 2017</i>	140
4.4.6	Penyelesaian Kasus Pelanggaran Perda/ Qanun Syariat di Kota Banda Aceh, 2017 <i>Number of Defendants by Group Age in District Court of Banda Aceh, 2017</i>	141
4.4.7	Jumlah Terdakwa Menurut Kelompok Umur di Pengadilan Negeri Banda Aceh, 2017 <i>Adjudication of Syariah Violation Case in Banda Aceh Municipality, 2017</i>	142
4.4.8	Penyelesaian Kasus Pelanggaran Perda/ Qanun Trantibum di Kota Banda Aceh, 2017 <i>Adjudication of Safety and Public Order Violation Case in Banda Aceh Municipality, 2017</i>	143
4.4.9	Jumlah Bhabinkamtibmas (Bhayangkara Pembina Keamanan dan	145

	Ketertiban Masyarakat) per Kecamatan di Kota Banda Aceh, 2017	
	<i>Number of Petty Officer of Public Security and Order in Banda Aceh Municipality, 2017</i>	
4.4.10	Jumlah Kejadian Kebakaran dan Kerusakan di Kota Banda Aceh, 2017	146
	<i>Number of Fire Disaster and Damage in Banda Aceh Municipality, 2017</i>	
4.4.11	Keberadaan Sistem Peringatan Dini Tsunami dan Bangunan Evakuasi di Kota Banda Aceh, 2017	148
	<i>Number of Tsunami Early Warning System and Escape Buildings in Banda Aceh Municipality, 2017</i>	
4.5	AGAMA DAN SOSIAL LAINNYA/RELIGION AND SOSIAL LAINNYA	149
4.5.1	Jumlah Tempat Ibadah Umat Islam Menurut Kecamatan di Kota Banda Aceh, 2017	149
	<i>Number of Mosque by Type in Banda Aceh Municipality, 2017</i>	
4.5.2	Jumlah Tempat Ibadah Umat Protestan, Katolik, dan Lainnya Menurut Kecamatan di Kota Banda Aceh, 2017	150
	<i>Number of Church and Temple in Banda Aceh Municipality, 2017</i>	
4.5.3	Jumlah Jamaah Haji Berdasarkan Jenis Kelamin Menurut Kecamatan di Kota Banda Aceh, 2017	151
	<i>Number of Pilgrim by Sex in Banda Aceh Municipality, 2017</i>	
4.5.4	Jumlah Nikah dan Rujuk Berdasarkan Bulan Kejadian di Kota Banda Aceh, 2017	152
	<i>Number of Marriage and Reconciliation by Month in Banda Aceh Municipality, 2017</i>	
4.5.5	Jumlah Perkara Diterima Mahkamah Syariah Kelas I - A Berdasarkan Jenis di Kota Banda Aceh, 2015	153
	<i>Number of Case Received in Shariah Court by Type in Banda Aceh Municipality, 2015</i>	
4.5.6	Jumlah Perkara Diputuskan Mahkamah Syariah Kelas I - A Berdasarkan Jenis di Kota Banda Aceh, 2017	157
	<i>Number of Verdict Case in Shariah Court by Type in Banda Aceh Municipality, 2017</i>	
4.5.7	Faktor Penyebab Perceraian Pada Mahkamah Syariah Kelas I - A Berdasarkan Jenis di Kota Banda Aceh, 2017	161

Factors of Divorce in Shariah Court by Type in Banda Aceh Municipality, 2017

4.5.8	Jumlah Penyandang Masalah Kesejahteraan Sosial (PMKS) per KK yang Mendapat Bantuan di Kota Banda Aceh, 2017	164
	<i>Number of Disable Social Welfare Problem and Had Helped in Banda Aceh Municipality, 2017</i>	
4.5.9	Jumlah Orang Dengan Kecacatan Berat (ODKB) yang Mendapat Bantuan di Kota Banda Aceh, 2017	166
	<i>Number of Disable Problem and Had Helped in Banda Aceh Municipality, 2017</i>	
4.5.10	Jumlah Karang Taruna/Pemuda Gampong di Kota Banda Aceh, 2017	167
	<i>Number of Local Youth Group in Banda Aceh Municipality, 2017</i>	
4.5.11	Daftar Organisasi Kemasyarakatan Pemuda (OKP) di Kota Banda Aceh, 2017	168
	<i>Youth Community Organization in Banda Aceh Municipality, 2017</i>	
4.5.12	Jumlah Lembaga Pemberdayaan Masyarakat Gampong di Kota Banda Aceh, 2017	172
	<i>Number of Institute for Community Empowerment Village in Banda Aceh Municipality, 2017</i>	
4.5.13	Jumlah PKK Menurut Kecamatan di Kota Banda Aceh, 2017	173
	<i>Number of PKK by District in Banda Aceh Municipality, 2017</i>	
4.5.14	Jumlah Organisasi Sosial, LSM, dan OKP di Kota Banda Aceh, 2017	174
	<i>Number of Social Organization and Foundation in Banda Aceh Municipality, 2017</i>	
4.5.15	Jumlah Gugus Depan Menurut Tingkatan di Kota Banda Aceh, 2017	175
	<i>Number of Boyscout Groups by Level in Banda Aceh Municipality, 2017</i>	
4.5.16	Jumlah Lapangan Olahraga Menurut Cabang Olahraga di Kota Banda Aceh, 2017	176
	<i>Number of Sport Facilities in Banda Aceh Municipality, 2017</i>	
4.5.17	Jumlah Dayah di Kota Banda Aceh, 2017	178
	<i>Number of Dayah in Banda Aceh Municipality, 2017</i>	
4.5.18	Jumlah Masjid Terdaftar di Dinas Syariah Islam Kota Banda Aceh, 2017	179
	<i>Number of Dayah Registered in Islamic Syariah Office in Banda Aceh Municipality, 2017</i>	

4.5.19	Jumlah Klinik Keluarga Berencana Menurut Status Kepemilikan di Kota Banda Aceh, 2017 <i>Number of Family Planning Clinic by Ownership Status in Banda Aceh Municipality, 2017</i>	180
4.5.20	Jumlah Klinik Keluarga Berencana (KKB) dan Pos Pelayanan Keluarga Berencana Desa (PPKBD) Menurut Kecamatan di Kota Banda Aceh, 2017 <i>Number of Family Planning Clinic and Village Family Planning Service Post by District in Banda Aceh Municipality, 2017</i>	181
4.5.21	Data Kekerasan Terhadap Anak di Kota Banda Aceh, 2017 <i>Number of Child Abuse in Banda Aceh Municipality, 2017</i>	182
4.5.22	Data Kekerasan Terhadap Perempuan di Kota Banda Aceh, 2017 <i>Number of Woman Abuse in Banda Aceh Municipality, 2017</i>	183
4.6	KEMISKINAN DAN PEMBANGUNAN DAERAH <i>POVERTY AND HUMAN DEVELOPMENT</i>	184
4.6.1	Penduduk Miskin di Kota Banda Aceh, 2014-2017 <i>Poor Population in Banda Aceh Municipality, 2014-2017</i>	184
4.6.2	Indeks Kedalaman Kemiskinan dan Indeks Keparahan Kemiskinan di Kota Banda Aceh, 2014-2017 <i>Poverty Gap Index and Poverty Severity Index in Banda Aceh Municipality, 2014-2017</i>	185
4.6.3	Banyaknya Penyaluran Beras untuk Rumah Tangga Sasaran Program Raskin di Kota Banda Aceh (Kg), 2017 <i>Number of Rice Distribution for Targeted Household of Raskin Programme in Banda Aceh Municipality (Kg), 2017</i>	186
4.6.4	Indeks Pembangunan Manusia (IPM) Kota Banda Aceh, 2013-2017 <i>Human Development Index (HDI) Banda Aceh Municipality, 2013-2017</i>	187
4.6.5	Komponen Penyusun IPM Kota Banda Aceh, 2013-2017 <i>IPM Component of Banda Aceh Municipality, 2013-2017</i>	188
	5. PERTANIAN <i>AGRICULTURE</i>	189

5.1	TANAMAN PANGAN/FOOD CROPS	194
5.1.1	Luas Panen dan Luas Tanam Padi Sawah di Kota Banda Aceh, 2017 <i>Harvested Area and Planted Area of Paddy in Banda Aceh Municipality, 2017</i>	194
5.2	PETERNAKAN/LIVESTOCK	195
5.2.1	Populasi Ternak di Kota Banda Aceh, 2017 <i>Cattle Population in Banda Aceh Municipality, 2017</i>	195
5.2.2	Jumlah Pemotongan Hewan di Rumah Potong Hewan (RPH) dan Rumah Potong Unggas (RPU) di Kota Banda Aceh, 2017 <i>Number of Cattle Slaughtered at Cattle and Fowl Slaughter House in Banda Aceh Municipality, 2017</i>	196
5.2.3	Jumlah Pemotongan Hewan di Luar Rumah Potong Hewan (RPH) dan Rumah Potong Unggas (RPU) di Kota Banda Aceh, 2017 <i>Number of Cattle Slaughtered outside The Cattle and Fowl Slaughter House in Banda Aceh Municipality, 2017</i>	197
5.2.4	Produksi Telur Unggas di Kota Banda Aceh, 2017 <i>Eggs Poultry Production in Banda Aceh Municipality, 2017</i>	198
5.2.5	Pemasukan Telur Unggas dari Luar Daerah di Kota Banda Aceh, 2017 <i>Number of Eggs Poultry From Outside Region in Banda Aceh Municipality, 2017</i>	199
5.2.6	Banyaknya Pemberantasan Rabies di Kota Banda Aceh, 2017 <i>Number of Rabies Demolition in Banda Aceh Municipality, 2017</i>	200
5.2.7	Jumlah Hewan yang Terkena Penyakit Menular dan Banyaknya Vaksinasi ND yang Telah Diberikan di Kota Banda Aceh, 2017 <i>Number of Animals Spread Diseases Infected and ND Vaccination Given in Banda Aceh Municipality, 2017</i>	201
5.3	PERIKANAN/FISHERY	202
5.3.1	Nilai Produksi Perikanan Menurut Subsektor di Kota Banda Aceh, 2017 <i>Fishery Production Values by Sub Sector in Banda Aceh Municipality, 2017</i>	202
5.3.2	Jumlah Perahu/Kapal Perikanan Laut Menurut Kategori Perahu/Kapal di	203

	Kota Banda Aceh, 2013-2017	
	<i>Number Of Marine Fishery Boats By Type Of Boat in Banda Aceh Municipality, 2013-2017</i>	
5.3.3	Jumlah Unit Penangkap Perikanan Laut Menurut Jenis Alat Penangkapan di Kota Banda Aceh, 2012-2017	204
	<i>Number Of Marine Fishing Units By Fishing Gear In Banda Aceh Municipality, 2011-2017</i>	
5.3.4	Data Bidang Tambak di Kota Banda Aceh, 2017	205
	<i>Fishpond Data in Banda Aceh Municipality, 2017</i>	
5.3.5	Jumlah Nelayan dan Petani Ikan di Kota Banda Aceh, 2014-2017	207
	<i>Number of Fisherman and Fishery Farmers In Banda Aceh Municipality, 2014-2017</i>	
5.3.6	Jumlah Kelompok Tani Tambak dan Nelayan Menurut Kecamatan di Kota Banda Aceh, 2017	208
	<i>Number of Fishpond Farmer Group and Fisherman Group in Banda Aceh Municipality, 2017</i>	
	6. ENERGI, INDUSTRI DAN KONSTRUKSI	209
	<i>ENERGY, INDUSTRY AND CONSTRUCTION</i>	
6.1	Data Kelistrikan PT. PLN (PERSERO) WIL – NAD Cabang Kota Banda Aceh, 2014-2017	211
	<i>National Electricity Company Electrical Data of NAD Province in Banda Aceh Municipality, 2014-2017</i>	
6.2	Perkembangan Jumlah Pelanggan Air Minum yang Disalurkan PDAM Tirta Daroy di Kota Banda Aceh Selama Tahun 2017	212
	<i>Trend of Water Supply Customers's Number Distributed by Local Water Supply Company (PDAM Tirta Daroy) in Banda Aceh Municipality during 2017</i>	
6.3	Banyaknya Air Minum yang Disalurkan PDAM Tirta Daroy ke Pelanggan Setiap Bulan di Kota Banda Aceh, 2017	213
	<i>Number of Water Supply Distributed to Customers by Local Water Supply Company (PDAM Tirta Daroy) Every Month in Banda Aceh Municipality, 2017</i>	
6.4	Realisasi Perkembangan Sambungan Baru PDAM Tirta Daroy Kota Banda Aceh, Desember 2017	214
	<i>Realization of New Connection Progress of PDAM Tirta Daroy in Banda</i>	

Aceh Municipality, Desember 2017

6.5	Jumlah Industri Tradisional Menurut Jenis Industri di Kota Banda Aceh, 2017 <i>Number of Traditional Industry by Type in Banda Aceh Municipality, 2017</i>	217
6.6	Jumlah Industri Makanan dan Minuman Menurut Jenis Industri di Kota Banda Aceh, 2017 <i>Number of Food and Beverage Industry by Type in Banda Aceh Municipality, 2017</i>	218
6.7	Jumlah Industri Jasa Menurut Jenis Industri di Kota Banda Aceh, 2017 <i>Number of Service Industry by Type of Industry in Banda Aceh Municipality, 2017</i>	220
6.8	Jumlah Industri Bangunan/Bahan Bangunan Menurut Jenis Industri di Kota Banda Aceh, 2017 <i>Number of Construction/Materials Industry by Type of Industry in Banda Aceh Municipality, 2017</i>	223
6.9	Perkembangan Usaha Kecil dan Menengah di Kota Banda Aceh, 2012-2017 <i>Number of Small and Medium Entreprises in Banda Aceh Municipality, 2012-2017</i>	224
6.10	Indeks Kemahalan Konstruksi Kabupaten/Kota di Provinsi Aceh, 2015-2017 <i>Construction Material Indices by Municipality in Aceh Province, 2015-2017</i>	225
6.11	Realisasi Pemberian Izin Mendirikan Bangunan (IMB) di Kota Banda Aceh, 2017 <i>Number of Building Permit Issued by Building Function in Banda Aceh Municipality, 2017</i>	226
	7. PERDAGANGAN <i>TRADE</i>	227
7.1	Realisasi Surat Ijin Tempat Usaha (SITU) di Kota Banda Aceh, 2017 <i>Realization of Permit on Business in Banda Aceh Municipality, 2017</i>	231
7.2	Realisasi Surat Ijin Usaha Perdagangan (SIUP) di Kota Banda Aceh, 2017 <i>Realization of Permit on Trade in Banda Aceh Municipality, 2017</i>	233

7.3	Realisasi Surat Ijin Reklame di Kota Banda Aceh, 2017 <i>Realization of Advertisement Permit in Banda Aceh Municipality, 2017</i>	234
7.4	Realisasi Surat Ijin Usaha Jasa Konstruksi di Kota Banda Aceh, 2017 <i>Realization of Construction Business Permit in Banda Aceh Municipality, 2017</i>	237
7.5	Realisasi Surat Ijin Usaha Kesehatan di Kota Banda Aceh, 2017 <i>Realization of Health Business Permit in Banda Aceh Municipality, 2017</i>	238
7.6	Realisasi Perijinan Tanda Daftar Perusahaan (TDP) di Kota Banda Aceh, 2017 <i>Realization of Company Registration in Banda Aceh Municipality, 2017</i>	241
7.7	Realisasi Surat Ijin Angkutan di Kota Banda Aceh, 2017 <i>Realization of Transportation Permit in Banda Aceh Municipality, 2017</i>	243
7.8	Realisasi Perijinan Tanda Daftar Industri (TDI), Tanda Daftar Usaha Pariwisata (TDUP), Tanda Wajib Laport Ketenagakerjaan Perusahaan (TWLK) di Kota Banda Aceh, 2017 <i>Realization of Industry Company Permit, Tourism Company Permit, Employment Report Obligatory Permit in Banda Aceh Municipality, 2017</i>	244
7.9	Realisasi Surat Ijin Penyelenggaraan Kegiatan Seni Budaya, Surat Ijin Gangguan, dan Surat Ijin Penangkapan Ikan di Kota Banda Aceh, 2017 <i>Realization of Cultural Art Activity Permit, Disturbance Permission, Fishing Permit in Banda Aceh Municipality, 2017</i>	245
7.10	Penerimaan dan Penyaluran Beras yang Dikelola Perum Bulog Divisi Regional Aceh untuk Kota Banda Aceh, 2017 <i>Rice Receiving and Distribution by Bulog Company Division Regional of Aceh in Banda Aceh Municipality, 2017</i>	246
7.11	Daftar Pasar Tradisional Menurut Kecamatan di Kota Banda Aceh, 2017 <i>Traditional Market by District in Banda Aceh Municipality, 2017</i>	247
	8. HOTEL DAN PARIWISATA <i>HOTEL AND TOURISM</i>	249

8.1	Banyaknya Wisatawan Nusantara dan Mancanegara di Kota Banda Aceh, 2017 <i>Number of Domestic and Foreign Tourists by Months in Banda Aceh Municipality, 2017</i>	253
8.2	Banyaknya Wisatawan Mancanegara Menurut Negara Asal Utama di Kota Banda Aceh, 2017 <i>Number of Foreign Tourists by Major Country in Banda Aceh Municipality, 2017</i>	254
8.3	Banyaknya Wisatawan Mancanegara Menurut Visa Digunakan di Kota Banda Aceh, 2017 <i>Number of Foreign Tourists by Type of Visa in Banda Aceh Municipality, 2017</i>	255
8.4	Banyaknya Kunjungan Wisatawan Domestik dan Mancanegara di Situs Pariwisata Tertentu Kota Banda Aceh, 2017 <i>Number of Domestic and International Tourist in Spesific Tourism Site of Banda Aceh Municipality, 2017</i>	256
8.5	Fasilitas Kepariwisataaan di Kota Banda Aceh, 2014-2017 <i>Tourism Facilities in Banda Aceh Municipality, 2014-2017</i>	257
8.6	Kuliner Khas Aceh di Kota Banda Aceh, 2017 <i>Special Culinary in Banda Aceh Municipality, 2017</i>	258
8.7	Tarian Khas Aceh di Kota Banda Aceh, 2017 <i>Traditional Dances in Banda Aceh Municipality, 2017</i>	259
8.8	Hotel dan Penginapan di Kota Banda Aceh, 2017 <i>Hotels and Hostels in Banda Aceh Municipality, 2017</i>	266
8.9	Agen Perjalanan dan Pariwisata di Kota Banda Aceh, 2017 <i>Tour and Travel Agents in Banda Aceh Municipality, 2017</i>	269
8.10	Rumah Makan, Cafe dan Restoran di Kota Banda Aceh, 2017 <i>Warung, Cafe and Restaurants in Banda Aceh Municipality, 2017</i>	275
8.11	Toko Souvenir di Kota Banda Aceh, 2017 <i>Souvenir Shop in Banda Aceh Municipality, 2017</i>	291
8.12	Banyaknya Koleksi Museum Aceh, 2014-2017 <i>Number of Collection of Aceh Museum, 2014-2017</i>	293

8.13	Jumlah Pengunjung Museum Aceh, 2017 <i>Number of Aceh Museum Visitor, 2017</i>	294
	9. TRANSPORTASI DAN KOMUNIKASI <i>TRANSPORTATION AND COMMUNICATION</i>	295
9.1	Panjang Jalan Menurut Status dan Jenis Permukaan di Kota Banda Aceh (m), 2017 <i>Road Length by Status and Surface in Banda Aceh Municipality (m), 2017</i>	299
9.2	Panjang Jalan Menurut Status dan Kondisi Jalan di Kota Banda Aceh (m), 2017 <i>Road Length by Status and Condition in Banda Aceh Municipality (m), 2017</i>	300
9.3	Panjang Jalan Menurut Status dan Kelas Jalan di Kota Banda Aceh (m), 2017 <i>Road Length by Status and Classification in Banda Aceh Municipality (m), 2017</i>	302
9.4	Panjang Jalan Menurut Status dan Kecamatan di Kota Banda Aceh (m), 2017 <i>Road Length by Status and District in Banda Aceh Municipality (m), 2017</i>	302
9.5	Banyaknya Sarana Lalu Lintas Jalan di Kota Banda Aceh, 2012-2017 <i>Number of Road Traffic Facilities in Banda Aceh Municipality, 2012-2017</i>	303
9.6	Jumlah Perkara Pelanggaran Lalu Lintas di Kota Banda Aceh, 2017 <i>Number of Traffic Case in Banda Aceh Municipality, 2017</i>	304
9.7	Jumlah Kecelakaan Lalu Lintas Serta Kerugiannya di Kota Banda Aceh, 2017 <i>Number of Traffic Crash Case and Losses in Banda Aceh Municipality, 2017</i>	305
9.8	Banyaknya Kendaraan Bermotor Wajib Uji Menurut Jenis Pengujian di Kota Banda Aceh, 2015-2017 <i>Number of Compulsory Testing Vehicles by Type Test in Banda Aceh Municipality, 2015-2017</i>	306
9.9	Banyaknya Kendaraan Bermotor Wajib Uji Menurut Jenis Kendaraan di Kota Banda Aceh, 2015-2017 <i>Number of Compulsory Testing Vehicles by Type in Banda Aceh Municipality,</i>	307

2015-2017

9.10	Banyaknya Terminal Angkutan Dalam Kota dan Angkutan Antar Kota/Provinsi di Kota Banda Aceh, 2017 <i>Number of Inner City and Inter City-Province Transportation Terminal in Banda Aceh Municipality, 2017</i>	308
9.11	Banyaknya Perusahaan Angkutan Umum di Kota Banda Aceh, 2015-2017 <i>Number of Public Transportation Company in Banda Aceh Municipality, 2015-2017</i>	309
9.12	Banyaknya Perusahaan, Trayek, Jenis, Jumlah dan Daya Angkut Kendaraan Umum di Kota Banda Aceh, 2017 <i>Number of Company, Route, Type, Quantity and Capacity of Public Transportation in Banda Aceh Municipality, 2017</i>	310
9.13	Perparkiran Kendaraan Bermotor di Kota Banda Aceh, 2015-2017 <i>Vehicles Parking Situation in Banda Aceh Municipality, 2015-2017</i>	311
9.14	Perusahaan, Jumlah, dan Daya Angkut Kapal Penyeberangan Penumpang pada Pelabuhan Penyeberangan Ulee Lheue di Kota Banda Aceh, 2017 <i>Company, Quantity and Capacity of Ferry at Ulee Lheue harbor in Banda Aceh Municipality, 2017</i>	312
9.15	Jumlah Penumpang Kapal Penyeberangan pada Pelabuhan Penyeberangan Ulee Lheue di Kota Banda Aceh, 2017 <i>Number of Ferry Passanger at Ulee Lheue Harbor in Banda Aceh Municipality, 2017</i>	313
9.16	Sarana Komunikasi dan Telekomunikasi Informasi di Kota Banda Aceh, 2015-2017 <i>Communcation and Information Facilities in Banda Aceh Municipality, 2015-2017</i>	314
9.17	Lembaga Penyiaran Radio di Kota Banda Aceh, 2017 <i>Radio Broadcaster in Banda Aceh Municipality, 2017</i>	315
9.18	Lembaga Penyiaran Televisi di Kota Banda Aceh, 2017 <i>TV Broadcaster in Banda Aceh Municipality, 2017</i>	318
9.19	Surat Kabar Lokal yang Beredar di Kota Banda Aceh, 2017 <i>Local Newspaper Circulated in Banda Aceh Municipality, 2017</i>	319

9.20	Banyaknya Kantor Pos di Kota Banda Aceh, 2017 <i>Number of Post Office in Banda Aceh Municipality, 2017</i>	320
9.21	Fasilitas Telekomunikasi PT. Telkom yang Dapat Dijangkau Kecamatan di Kota Banda Aceh, 2017 <i>Coverage of Communication Facilities of Telkom Ltd, Co. by District in Banda Aceh Municipality, 2017</i>	321
9.22	Banyaknya BTS (<i>Base Transceiver Station</i>) di Kota Banda Aceh, 2017 <i>Number of BTS (<i>Base Transceiver Station</i>) in Banda Aceh Municipality, 2017</i>	322
	10. KEUANGAN DAERAH DAN HARGA <i>REGIONAL FINANCE AND PRICES</i>	323
10.1	KEUANGAN DAERAH/ REGIONAL FINANCE	327
10.1.1	Perkembangan Kredit Rupiah dan Valuta Asing Menurut Penggunaan di Kota Banda Aceh (Jutaan Rupiah), 2017 <i>Growth of IDR Credit and Value by Function in Banda Aceh Municipality (Million Rupiahs), 2017</i>	327
10.1.2	Perkembangan Dana Simpanan Rupiah di Kota Banda Aceh (Jutaan Rupiah), 2017 <i>Growth of IDR Saving in Banda Aceh Municipality (Million Rupiahs), 2017</i>	328
10.1.3	Banyaknya Bank dan Kantor Bank Menurut Jenis Bank di Kota Banda Aceh, 2017 <i>Number of Bank and Office by Type in Banda Aceh Municipality, 2017</i>	329
10.1.4	Jumlah Bank Perkreditan Rakyat (BPR) di Kota Banda Aceh, 2017 <i>Number of Rural Banks in Banda Aceh Municipality, 2017</i>	331
10.1.5	Perkembangan Kurs Tengah Dollar Amerika Terhadap Rupiah, 2017 <i>Trend of US Dollar Middle Rate Against Rupiahs, 2017</i>	332
10.1.6	Perkembangan Kredit Dirinci Menurut Barang Jaminan dan Uang Pinjaman di Kantor Perum Pegadaian Kota Banda Aceh, 2017 <i>Number of Credit Bail and Debt in Bail Company in Banda Aceh Municipality, 2017</i>	333
10.1.7	Banyaknya Pelunasan Dirinci Menurut Barang Jaminan dan Uang Pinjaman di Kantor Perum Pegadaian Kota Banda Aceh, 2017	334

Number of Repayment by Bail and Debt in Banda Aceh Municipality, 2017

- 10.1.8 **Banyaknya Lelang Dirinci Menurut Barang Jaminan dan Uang Pinjaman di Kantor Perum Pegadaian Kota Banda Aceh, 2017** 335
Number of Auction by Bail and Debt in Banda Aceh Municipality, 2017
- 10.1.9 **Jumlah Dana Santunan/Klaim yang Dibayarkan pada PT. Jasa Raharja (Persero) Kota Banda Aceh (Rupiah), 2017** 336
Claim Paid by Jasa Raharja Company in Banda Aceh Municipality (Rupiahs), 2017
- 10.1.10 **Jumlah Pemegang Polis, Premi, dan Klaim yang Dibayarkan Asuransi Jiwa Bersama Bumi Putera Kota Banda Aceh, 2017** 337
Number of Polis Holder and Claim that Paid by Jiwa Bersama Bumi Putera Insurance Company in Banda Aceh Municipality, 2017
- 10.1.11 **Jumlah Santunan Klaim yang Dibayarkan Asuransi Jiwa Bersama Bumi Putera Kota Banda Aceh, 2017** 338
Claim that Paid by Jiwa Bersama Bumi Putera Insurance Company in Banda Aceh Municipality, 2017
- 10.1.12 **Keadaan Perkoperasian di Kota Banda Aceh, 2014-2017** 339
Cooperative Condition in Banda Aceh Municipality, 2014-2017
- 10.1.13 **Banyaknya Koperasi Menurut Jenis di Kota Banda Aceh, 2014-2017** 340
Number of Cooperative by Type in Banda Aceh Municipality, 2014-2017
- 10.1.14 **Banyaknya Anggota Koperasi di Kota Banda Aceh, 2012-2017** 341
Number of Cooperative Member in Banda Aceh Municipality, 2012-2017
- 10.1.15 **Banyaknya Simpanan Koperasi di Kota Banda Aceh (Juta Rupiah), 2014-2017** 342
Value of Cooperative Saving in Banda Aceh Municipality (Million Rupiahs), 2014 – 2017
- 10.1.16 **Jumlah Cadangan Koperasi di Kota Banda Aceh (Juta Rupiah), 2014-2017** 343
Value of Cooperative Reserve in Banda Aceh Municipality (Million Rupiahs), 2014-2017
- 10.1.17 **Jumlah Utang Koperasi di Kota Banda Aceh (Juta Rupiah), 2014-2017** 344
Value of Cooperative Debt in Banda Aceh Municipality (Million Rupiahs), 2014-2017

10.1.18	Jumlah Dana Koperasi di Kota Banda Aceh (Juta Rupiah), 2014-2017 <i>Cooperative Fund in Banda Aceh Municipality (Million Rupiahs), 2014-2017</i>	345
10.1.19	Jumlah Sisa Hasil Usaha Koperasi di Kota Banda Aceh (Juta Rupiah), 2014-2017 <i>Cooperative Profit in Banda Aceh Municipality (Million Rupiahs), 2014-2017</i>	346
10.1.20	Volume Usaha Koperasi di Kota Banda Aceh (Juta Rupiah), 2014-2017 <i>Cooperative Revenue in Banda Aceh Municipality (Million Rupiahs), 2014-2017</i>	347
10.1.21	Jumlah Koperasi yang Masih Aktif/Beroperasi Menurut Kecamatan di Kota Banda Aceh), 2017 <i>Number of Active Cooperation by District in Banda Aceh Municipality, 2017</i>	348
10.2	HARGA/ PRICES	349
10.2.1	Perkembangan Harga Beras di Kota Banda Aceh (Rp/Kg), 2017 <i>Rice Price in Banda Aceh Municipality (Rp/Kg), 2017</i>	349
10.2.2	Perkembangan Harga Gula di Kota Banda Aceh (Rp/Kg), 2017 <i>Sugar Price in Banda Aceh Municipality (Rp/Kg), 2017</i>	350
10.2.3	Perkembangan Harga Minyak Goreng di Kota Banda Aceh (Rp/Kg), 2017 <i>Cooking Oil Price in Banda Aceh Municipality (Rp/Kg), 2017</i>	351
10.2.4	Perkembangan Harga Telur Ayam di Kota Banda Aceh (Rp/Butir), 2017 <i>Egg Price in Banda Aceh Municipality (Rp/Pieces), 2017</i>	352
10.2.5	Perkembangan Harga Bawang Merah di Kota Banda Aceh (Rp/Kg), 2017 <i>Onion Price in Banda Aceh Municipality (Rp/Kg), 2017</i>	353
10.2.6	Perkembangan Harga Daging Ayam Ras di Kota Banda Aceh (Rp/Kg), 2017 <i>Broiler Price in Banda Aceh Municipality (Rp/Kg), 2017</i>	354
10.2.7	Perkembangan Harga Cabe Merah Menurut Jenis di Kota Banda Aceh (Rp/Kg), 2017 <i>Red Chilly Price by Type in Banda Aceh Municipality (Rp/Kg), 2017</i>	355
10.2.8	Perkembangan Harga Cabe Rawit di Kota Banda Aceh (Rp/Kg), 2017 <i>Small Chilly Price in Banda Aceh Municipality (Rp/Kg), 2017</i>	356

10.2.9	Perkembangan Harga Emas Menurut Jenis di Kota Banda Aceh (Rp/Gram), 2017 <i>Gold Price by Type in Banda Aceh Municipality (Rp/Gram), 2017</i>	357
10.2.10	Indeks Harga Konsumen di Kota Banda Aceh, 2017 <i>Price Consumers Index in Banda Aceh Municipality, 2017</i>	358
10.2.11	Inflasi Menurut Bulan dan Kelompok Pengeluaran di Kota Banda Aceh, 2017 <i>Inflation in by Months and Expenditure Group in Banda Aceh Municipality, 2017</i>	360
10.2.12	Laju Inflasi Kota Banda Aceh Menurut Kelompok Pengeluaran, 2000-2017 <i>Inflation in Banda Aceh Municipality by Expenditure Group, 2000-2017</i>	362
10.2.13	Laju Inflasi di Kota Banda Aceh, Kota Lhokseumawe, Meulaboh, dan Indonesia, 2000-2017 <i>Inflation in Banda Aceh Municipality by Expenditure Group, 2000-2017</i>	364
	11. KONSUMSI DAN PENGELUARAN <i>CONSUMPTION AND EXPENDITURE</i>	365
11.1	Konsumsi Rata-Rata Perkapita Penduduk Kota Banda Aceh, (Rupiah), 2013-2017 <i>Average consume of people percapita in Banda Aceh Municipality (Rupiahs), 2013-2017</i>	370
11.2	Konsumsi Rata-Rata Perkapita untuk Makanan Penduduk Kota Banda Aceh, (Rupiah), 2015-2017 <i>Average consume of people percapita for Food in Banda Aceh Municipality (Rupiahs), 2015-2017</i>	371
11.3	Konsumsi Rata-Rata Perkapita untuk Non Makanan Penduduk Kota Banda Aceh, (Rupiah), 2015-2017 <i>Average consume of people percapita for Non-Food in Banda Aceh Municipality (Rupiahs), 2015-2017</i>	372
	12. PERDAGANGAN <i>TRADE</i>	373

12.1	Produk Domestik Regional Bruto Atas Dasar Harga Berlaku Kota Banda Aceh (Juta Rupiah), 2015-2017 <i>Gross Domestic Regional Product by Market Price in Banda Aceh Municipality(Million Rupiahs), 2015-2017</i>	377
12.2	Produk Domestik Regional Bruto Atas Dasar Harga Konstan Kota Banda Aceh (Juta Rupiah), 2015-2017 <i>Gross Domestic Regional Product by Constant Price in Banda Aceh Municipality(Million Rupiahs), 2015-2017</i>	378
12.3	Struktur Produk Domestik Regional Bruto Kota Banda Aceh, 2015-2017 <i>Structure of Gross Regional Domestic Product by Market Price in Banda Aceh Municipality, 2015-2017</i>	379
12.4	Laju Pertumbuhan PDRB Atas Dasar Harga Konstan Kota Banda Aceh Menurut Sektor (persen), 2015-2017 <i>Growth Rate of GRDPby Sector in Banda Aceh (percent), 2015-2017</i>	380
	13. PERBANDINGAN REGIONAL <i>REGIONAL COMPARISON</i>	381
13.1	Jumlah Penduduk Kabupaten/Kota di Provinsi Aceh, 2014-2017 <i>Number of Population by Municipality in Aceh Province, 2014-2017</i>	385
13.2	Kepadatan Penduduk Kabupaten/Kota di Provinsi Aceh, 2014-2017 <i>Life Expectancy Rate by Municipality in Aceh Province, 2014-2017</i>	386
13.3	Sex Rasio Penduduk Kabupaten/Kota di Provinsi Aceh, 2014-2017 <i>Sex Ratio of Population by Municipality in Aceh Province, 2014-2017</i>	387
13.4	Jumlah Rumah Tangga Kabupaten/Kota di Provinsi Aceh, 2014-2017 <i>Number of Household by Municipality in Aceh Province, 2014-2017</i>	388
13.5	Angka Harapan Hidup Penduduk Kabupaten/Kota di Provinsi Aceh, 2014-2017 <i>Life Expectancy Rate by Municipality in Aceh Province, 2014-2017</i>	389
13.6	Rata-Rata Lama Sekolah Penduduk Kabupaten/Kota di Provinsi Aceh, 2014-2017 <i>Mean Years School by Municipality in Aceh Province, 2014-2017</i>	390

13.7	Harapan Lama Sekolah Penduduk Kabupaten/Kota di Provinsi Aceh, 2014-2017 <i>Expected Years School by Municipality in Aceh Province, 2014-2017</i>	391
13.8	Indeks Pembangunan Manusia Menurut Kabupaten/Kota di Provinsi Aceh, 2014-2017 <i>Human Development Index by Municipality in Aceh Province, 2014-2017</i>	392
13.9	Indeks Pembangunan Gender (IPG) Menurut Kabupaten/Kota di Provinsi Aceh, 2014-2017 <i>Gender Development Index by Municipality in Aceh Province, 2014-2017</i>	393
13.10	Indeks Pemberdayaan Gender (IDG) Menurut Kabupaten/Kota di Provinsi Aceh, 2014-2017 <i>Gender Empowerment Index by Municipality in Aceh Province, 2014-2017</i>	394
13.11	Indeks Pemberdayaan Gender (IDG) Menurut Komponen dan Kabupaten/Kota di Provinsi Aceh, 2014-2017 <i>Gender Empowerment Index by by Component and Municipality in Aceh Province, 2014-2017</i>	395
13.12	Angka Beban Ketergantungan Kabupaten/Kota di Provinsi Aceh, 2014-2017 <i>Dependency Ratio by Municipality in Aceh Province, 2014-2017</i>	396
13.13	Tingkat Pengangguran Kabupaten/Kota di Provinsi Aceh, 2014-2017 <i>Unemployment Rate by Municipality in Aceh Province, 2014-2017</i>	397
13.14	Penduduk Miskin Kabupaten/Kota di Provinsi Aceh, 2017 <i>Poor Population by Municipality in Aceh Province, 2017</i>	398
13.15	Produk Domestik Regional Bruto Atas Dasar Harga Berlaku Menurut Kabupaten/Kota di Provinsi Aceh (juta rupiah), 2015-2017 <i>Gross Regional Domestic Product at Current Market Prices by Regency/Municipality in Aceh Province (million rupiah), 2015-2017</i>	399
13.16	Produk Domestik Regional Bruto Atas Dasar Harga Konstan Menurut Kabupaten/Kota di Provinsi Aceh (juta rupiah), 2015-2017 <i>Gross Regional Domestic Product at Constant Market Prices by Regency/Municipality in Aceh Province (million rupiah), 2015-2017</i>	400
13.17	Laju Pertumbuhan Produk Domestik Bruto Menurut Harga Konstan Kabupaten/Kota di Provinsi Aceh (persen), 2014-2017	401

*Growth Rate of Gross Domestic Product by Constant Price and Municipality
in Aceh Province, 2014-2017*

13.18 **Indeks Harga Konsumen Kota-Kota Inflasi di Pulau Sumatera, 2016-2017** 402
Consumer Price Indices of Selected City in Sumatera Island, 2016-2017

<https://bandaacehkota.bps.go.id>

NOTASI DALAM TABEL
SYMBOL IN TABLE

...	Data tidak tersedia/ <i>Data not available</i>
-	Tidak ada atau nol/ <i>Null or zero</i>
0	Data dapat diabaikan/ <i>Data negligible</i>
,	Tanda Desimal/ <i>Decimal Point</i>
*	Angka Sementara/ <i>Preliminary Figure</i>
**	Angka Sangat Sementara/ <i>Very Preliminary Figure</i>
L	Laki-Laki/ <i>Male</i>
P	Perempuan/ <i>Female</i>
MOW	Metode Operasi Wanita/ <i>Tubectomy</i>
MOP	Metode Operasi Pria/ <i>Vasectomy</i>
Implant	Alat Kontrasepsi di Bawah Kulit/ <i>Implant</i>
IUD	Spiral/ <i>Intra Urine Device</i>
AE	Alasan Ekonomi/ <i>Economic Reason</i>
BAE	Bukan Alasan Ekonomi/ <i>Non Economic Reason</i>
KS II	Keluarga Sejahtera II/ <i>Prosperous Family II</i>
KS III	Keluarga Sejahtera III/ <i>Prosperous Family III</i>
SE	<i>South East</i>
SW	<i>South West</i>
E	<i>East</i>
PPP	<i>Purchasing Power Parity</i>

STATISTIK KUNCI KOTA BANDA ACEH, 2015-2017
PRIMARY STATISTICS OF BANDA ACEH MUNICIPALITY, 2015-2017

Rincian	Satuan	2015	2016	2017
(1)	(2)	(3)	(4)	(5)
SOSIAL				
Penduduk	Jiwa	250 303	254 904	259 913
Laki-Laki	Jiwa	128 982	131 010	133 728
Perempuan	Jiwa	121 321	123 894	126 185
Sex Ratio	Jiwa	106,31	105,74	106,00
Laju Pertumbuhan Penduduk	%	0,32	1,84	1,96
Rumah Tangga	-	61 641	62 774	64 008
Indeks Pembangunan Manusia	-	83,25	83,73	83,95
Angka Harapan Hidup	Tahun	70,89	70,92	70,96
Harapan Lama Sekolah	Tahun	17,01	17,03	17,10
Rata-Rata Lama Sekolah	Tahun	12,38	12,57	12,59
Pengeluaran Per Kapita Disesuaikan	Ribu Rupiah	15 362	15 737	15 917
Tingkat Partisipasi Angkatan Kerja	%	61,05	...	60,45
Tingkat Pengangguran Terbuka	%	12,00	...	7,75
Penduduk Miskin	Ribu Jiwa	19,30	18,80	19,23
Persentase Penduduk Miskin	%	7,72	7,41	7,44
Garis Kemiskinan	Rupiah	523 444	541 732	572 295
Indeks Kedalaman Kemiskinan (P1)	-	1,64	1,69	1,54
Indeks Keparahan Kemiskinan (P2)	-	0,50	0,56	0,48
EKONOMI				
PDRB Harga Berlaku	Juta Rupiah	14 494 454	15 813 962*	16 808 137**
PDRB Per Kapita Harga Berlaku	Rupiah	57 877 110	61 991 146*	64 668 300**
PDRB Harga Konstan	Juta Rupiah	12 724 949	13 529 409*	13 940 316**
Laju Pertumbuhan Ekonomi	%	5,00	6,32*	3,04**
Inflasi	%	1,27	3,13	4,86
Pengeluaran per Kapita	Bulan	1 577 302	1 682 040	1 905 173
Pengeluaran Makanan	Bulan	612 781	685 799	820 935
Pengeluaran Bukan Makanan	Bulan	964 521	996 241	1 084 239
% Pengeluaran Makanan	Bulan	38,85	40,77	43,08
% Pengeluaran Bukan Makanan	Bulan	61,15	59,23	56,91
Posisi Dana Simpanan Rupiah	Juta Rupiah	19 653 808	15,687,006	15 572 305
Posisi Kredit Rupiah/Valuta Asing	Juta Rupiah	14 941 404	9,701,422	6 329 749
Penerimaan Daerah	Juta Rupiah	1 217 566	1 321 704	1 244 415
Pendapatan Asli Daerah	Juta Rupiah	209 914	258 591	270 170
Belanja Daerah	Juta Rupiah	1 189 391	1 331 611	1 225 243

<https://bandaacehkota.bps.go.id>

B A B I

GEOGRAFI & IKLIM

GEOGRAPHY & CLIMATE



70%

Chance of
a beautiful
sunny Day!

<https://bandaaceh.kolbps.go.id>



259 MM

Hujan Terbanyak :

Januari



10%

Petir Terbanyak :

Januari



34,1°C

Suhu Maks :

Juli



22,4°C

Suhu Min :

Oktober



5,3 KNOT

Angin Terkencang :

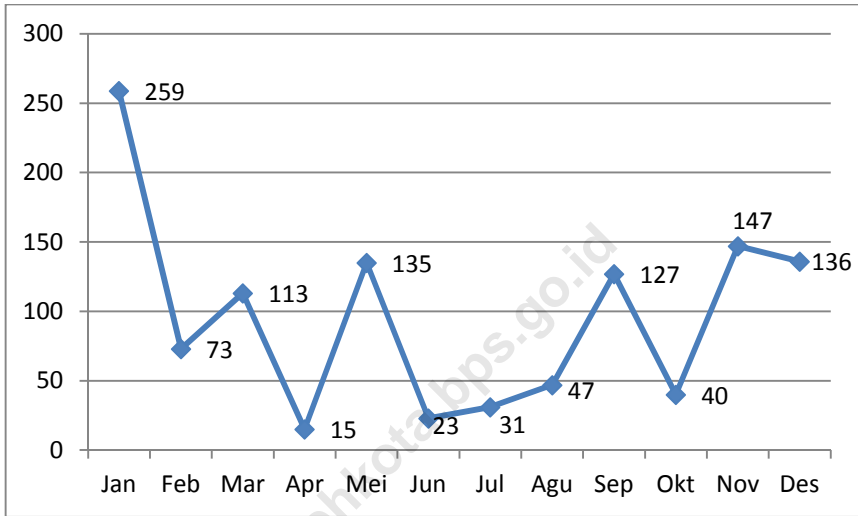
Juli

<https://bandaacehkota.bps.go.id>

PENJELASAN TEKNIS**TECHNICAL NOTES**

- | | |
|--|---|
| <p>1. Secara astronomis, Kota Banda Aceh terletak antara 05^o16'15"-05^o36'16" Lintang Utara dan 95^o16'15"- 95^o22'35" Bujur Timur dan berada di belahan bumi bagian utara.</p> <p>2. Berdasarkan posisi geografisnya, Kota Banda Aceh memiliki batas-batas :</p> <p>Utara : Selat Malaka
 Selatan : Kabupaten Aceh Besar
 Barat : Samudera Hindia
 Timur : Kabupaten Aceh Besar</p> <p>3. Berdasarkan letak geografisnya, Kota Banda berada di ujung utara Pulau Sumatera sekaligus menjadi wilayah paling barat dari Pulau Sumatera.</p> <p>4. Permukaan tanah di Kota Banda Aceh rata-rata berada di ketinggian 0,80 meter di atas permukaan laut.</p> | <p>1. <i>Astronomically, Banda Aceh is located between 05^o 16 '15' '- 05^o 36' 16 "North Latitude and 95^o16 '15" - 95^o22' 35 "East Longitude, it is in the northern hemisphere.</i></p> <p>2. <i>Based on its geographical position, Banda Aceh have boundaries:</i></p> <p><i>North : Strait of Malacca</i>
 <i>South : Aceh Besar</i>
 <i>West : Indian Ocean</i>
 <i>East : Aceh Besar</i></p> <p>3. <i>Based on the geographical location, Banda Aceh is located at the northern tip of Sumatra island at once became the most western part of the island of Sumatra.</i></p> <p>4. <i>The average of surface soil in Banda Aceh is 0.80 meters in height above sea level.</i></p> |
|--|---|

Gambar 1 Grafik Curah Hujan (mm) Kota Banda Aceh, 2017
Figure 1 Number of Rainfall in Banda Aceh Municipality, 2017



1.1 KEADAAN GEOGRAFI

GEOGRAPHY CONDITION

Tabel 1.1.1 Luas Wilayah Kota Banda Aceh Menurut Kecamatan (Km²), 2017
Table Land Area by District in Banda Aceh Municipality (km²), 2017

No.	Kecamatan <i>District</i>	Luas <i>Area</i>	Persentase <i>Percentage</i>
(1)	(2)	(3)	(4)
1	Meuraxa	7,26	11,83
2	Jaya Baru	3,78	6,16
3	Banda Raya	4,79	7,81
4	Baiturrahman	4,54	7,40
5	Lueng Bata	5,34	8,70
6	Kuta Alam	10,05	16,38
7	Kuta Raja	5,21	8,49
8	Syiah Kuala	14,24	23,21
9	Ulee Kareng	6,15	10,02
Jumlah	2017	61,36	100,00
<i>Total</i>	2016	61,36	100,00
	2015	61,36	100,00

Sumber : Badan Pusat Statistik Kota Banda Aceh
Source : BPS- Statistics of Banda Aceh Municipality

Tabel 1.1.2 Luas Wilayah Kota Banda Aceh Menurut Penggunaan Lahan (Ha), 2017
Land Area by Used in Banda Aceh Municipality (Hectare), 2017

No.	Jenis Penggunaan <i>Type of Function</i>	Luas <i>Area</i>	Persentase <i>Percentage</i>
(1)	(2)	(3)	(4)
Kawasan Lindung			
1.	Kawasan Perlindungan Setempat	142,61	2,42
2.	Kawasan Cagar Budaya	9,01	0,15
3.	Ruang Terbuka Hijau	637,01	10,79
Kawasan Budidaya			
1.	Kawasan Perumahan	1 915,94	32,45
2.	Kawasan Perdagangan dan Jasa	637,01	10,79
3.	Kawasan Perkantoran	108,51	1,84
4.	Kawasan Pariwisata	61,07	1,03
5.	Ruang Terbuka Non Hijau	44,02	0,75
6.	Kawasan Perikanan	79,15	1,34
7.	Kawasan Peruntukan Lainnya	340,2	5,76
8.	Kawasan Pelabuhan	10,2	0,17
9.	Kosong/jalan	351,8	5,96
10.	Air	475,56	8,06
11.	Campuran	1 091,33	18,49

Sumber : Dinas Pekerjaan Umum dan Penataan Ruang Kota Banda Aceh

Source : *Public Works Service and Spatial Planning Office of Banda Aceh Municipality*

Tabel 1.1.3 **Persentase Ruang Terbuka Hijau (RTH) Terhadap Luas Kota Banda Aceh, 2012-2016**
Percentage of Outdoor Green Space in Banda Aceh Municipality (Hectare), 2017

Tahun <i>Year</i>	Persentase RTH Terhadap Luas Kota Banda Aceh <i>Percentage</i>
(1)	(2)
2012	11,87
2013	12,53
2014	13,11
2015	13,20
2016	13,22

Sumber : Dinas Pekerjaan Umum dan Penataan Ruang Kota Banda Aceh

Source : *Public Works Service and Spatial Planning Office of Banda Aceh Municipality*

Tabel 1.1.4 Penyelesaian Hak-Hak atas Tanah Kota Banda Aceh, 2017
Table Final Land Legalization of Banda Aceh Municipality, 2017

No.	Hak-Hak Atas Tanah <i>Legal Rights of Land</i>	Masuk <i>In</i>	Diselesaikan <i>Finished</i>
(1)	(2)	(3)	(4)
1	Penegasan Hak Milik	462	462
2	Hak Milik	41	41
3	Hak Guna Bangunan	26	25
4	Perubahan Hak	89	89
5	Prona/PTSL	704	704
6	Hak Pakai Instansi	40	40
	Jumlah	658	657
	<i>Total</i>	1 197	1 168
		1 556	1 550

Sumber : Kantor Pertanahan Kota Banda Aceh
Source : Land Office of Banda Aceh Municipality

1.2 KEADAAN IKLIM

CLIMATE CONDITION

Tabel 1.2.1 Rata-rata Tekanan Udara, Suhu Udara, dan Kelembaban Udara yang Tercatat pada Badan Meteorologi, Klimatologi dan Geofisika Indrapuri, 2017

Average Air Pressure, Temperature, and Humidity Recorded at Meteorology, Climatology & Geophysical Board Indrapuri, 2017

Bulan Month	Tekanan Udara Rata-rata Average Atm. Pressure (mb)	Suhu Udara Temperature(°C)			Kelembaban Udara Humidity (%)
		MIN	MAX	RATA	
Januari/January	1 012,8	22,9	30,5	25,7	87
Februari/February	1 014,1	22,7	31,8	26,3	82
Maret/March	1 013,3	22,5	32,1	26,2	85
April/April	1 013,0	23,1	32,9	26,6	85
Mei/May	1 011,8	24,0	32,6	27,5	81
Juni/June	1 012,0	23,3	34,1	27,7	76
Juli/July	1 012,1	23,7	34,1	28,3	70
Agustus/August	1 011,8	22,9	33,6	27,1	77
September/September	1 012,7	23,0	32,1	26,6	84
Oktober/October	1 012,4	22,4	33,0	26,6	81
November/November	1 011,5	23,3	31,1	26,1	89
Desember/December	1 012,9	23,2	30,5	26,0	87

Sumber : Stasiun Klimatologi BMKG Indrapuri

Source : Climatology Station Indrapuri

Tabel 1.2.2 Arah dan Kecepatan Angin yang Tercatat pada Badan Meteorologi, Klimatologi dan Geofisika Indrapuri, 2017
Wind Direction and Velocity Recorded at Meteorology, Climatology & Geophysical Board Indrapuri, 2017

Bulan <i>Month</i>	Arah Angin Terbanyak <i>Wind Direction</i>	Kecepatan Angin Rata-rata <i>Wind Velocity (Knot)</i>
(1)	(2)	(3)
Januari/ <i>January</i>	130/SE	3,3
Februari/ <i>February</i>	130/SE	4,4
Maret/ <i>March</i>	130/SE	3,6
April/ <i>April</i>	130/SE	3,3
Mei/ <i>May</i>	130/SE	3,3
Juni/ <i>June</i>	180/S	3,8
Juli/ <i>Jully</i>	180/S	5,3
Agustus/ <i>August</i>	130/SE	4,1
September/ <i>September</i>	130/SE	3,5
Oktober/ <i>October</i>	130/SE	4,0
November/ <i>November</i>	130/SE	3,3
Desember/ <i>December</i>	130/SE	2,9

Sumber : Stasiun Klimatologi BMKG Indrapuri
 Source : *Climatology Station Indrapuri*

Tabel 1.2.3 Curah Hujan yang Tercatat pada Badan Meteorologi, Klimatologi dan Geofisika Indrapuri, 2017

Rainfall, Number of Rainy Day, and Average of Sun Irradiating Recorded at Meteorology, Climatology & Geophysical Board Indrapuri, 2017

Bulan <i>Month</i>	Curah Hujan <i>Rainfall (mm)</i>
(1)	(2)
Januari/ <i>January</i>	259
Februari/ <i>February</i>	73
Maret/ <i>March</i>	113
April/ <i>April</i>	15
Mei/ <i>May</i>	135
Juni/ <i>June</i>	23
Juli/ <i>Jully</i>	31
Agustus/ <i>August</i>	47
September/ <i>September</i>	127
Oktober/ <i>October</i>	40
November/ <i>November</i>	147
Desember/ <i>December</i>	136

Sumber : Stasiun Klimatologi BMKG Indrapuri

Source : *Climatology Station Indrapuri*

Tabel 1.2.4 Banyaknya Gempa Bumi di Kota Banda Aceh yang Tercatat di Badan Meteorologi, Klimatologi dan Geofisika Mata le, 2017

Number of Earthquake in Banda Aceh Municipality Recorded at Meteorology, Climatology & Geophysical Board in Mata le, 2017

Bulan <i>Month</i>	Gempa Local <i>Local Earthquake</i>	Gempa Dirasakan <i>Felt Earthquake</i>	Gempa diluar <i>Earthquake Outside Aceh</i>
(1)	(2)	(3)	(4)
Januari/ <i>January</i>	127	4	-
Februari/ <i>February</i>	146	4	-
Maret/ <i>March</i>	183	4	1
April/ <i>April</i>	84	-	20
Mei/ <i>May</i>	80	1	-
Juni/ <i>June</i>	90	-	2
Juli/ <i>Jully</i>	98	2	2
Agustus/ <i>August</i>	93	3	-
September/ <i>September</i>	72	-	-
Oktober/ <i>October</i>	95	-	7
November/ <i>November</i>	80	-	4
Desember/ <i>December</i>	75	1	2

Sumber : Stasiun Geofisika BMKG Mata le

Source : *Geophysics Station Mata le*

Tabel 1.2.5 Banyaknya Sambaran Petir di Kota Banda Aceh Tercatat di Stasiun Geofisika BMKG Mata Ie, 2017

Number of Lightning Strikes in Banda Aceh Municipality Recorded at Meteorology, Climatology & Geophysical Board in Mata Ie, 2017

Bulan <i>Month</i>	CG+	CG-
(1)	(2)	(3)
Januari/ <i>January</i>	115 891	597 622
Februari/ <i>February</i>	72 687	290 284
Maret/ <i>March</i>	24 080	100 339
April/ <i>April</i>	24 879	110 339
Mei/ <i>May</i>	15 181	54 914
Juni/ <i>June</i>	6 294	29 880
Juli/ <i>Jully</i>	30 207	115 957
Agustus/ <i>August</i>	40 081	242 413
September/ <i>September</i>	8 464	30 140
Oktober/ <i>October</i>	26 769	95 083
November/ <i>November</i>	20 387	62 422
Desember/ <i>December</i>	15 837	70 862

Sumber : Stasiun Geofisika BMKG Mata Ie

Source : *Geophysics Station Mata Ie*

BAB II

PEMERINTAHAN

GOVERNMENT



**PNS
KOTA
BANDA
ACEH**

**ANGGOTA
DPRK
BANDA
ACEH**



INFAQ



1,08 M

ZAKAT



13,54 M

SEDEKAH



7,85 JT

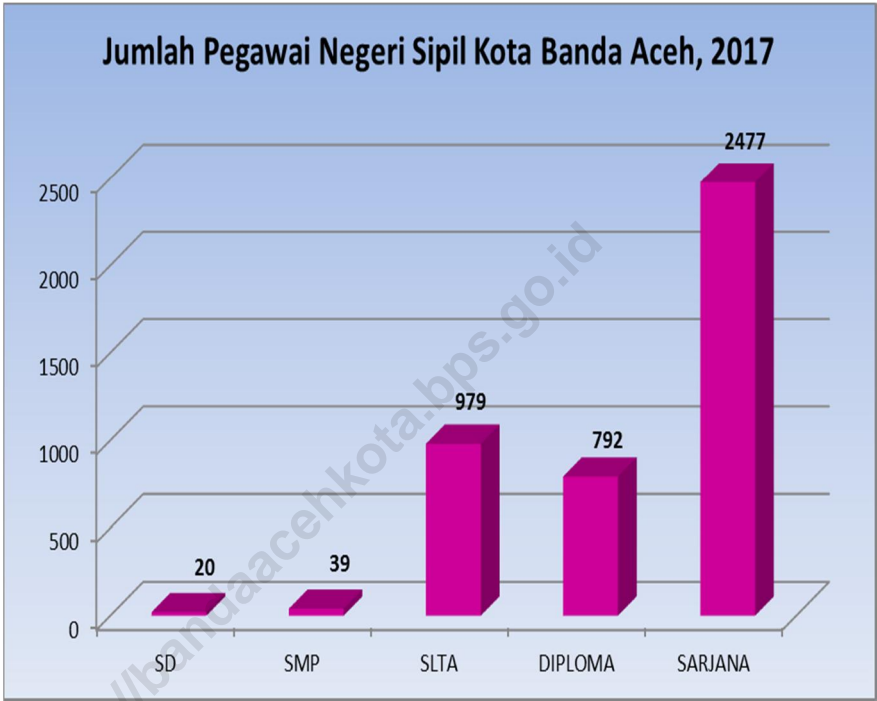
**PENERIMAAN
BAITUL MAL**

<https://bandaacehkota.bps.go.id>

PENJELASAN TEKNIS**TECHNICAL NOTES**

1. Kota Banda Aceh merupakan ibukota Provinsi Aceh sehingga wilayah ini menjadi pusat pemerintahan. Secara administrasi Kota Banda Aceh terdiri dari 17 kemukiman dan 90 gampong.
 2. Pada tahun 2017 jumlah anggota DPR Kota Banda Aceh sebanyak 30 orang yang terdiri dari 29 orang laki-laki dan 1 orang perempuan. Jumlah peraturan daerah yang dihasilkan sebanyak 10 perda dan 1 perda dari inisiatif (prakarsa) DPRK.
 3. Capaian penerimaan PAD Kota Banda Aceh tahun 2017 sebanyak 96,19 persen dengan target penerimaan PAD Kota Banda Aceh sebanyak Rp.280.877.031.733,- dan realisasi penerimaan sebanyak Rp.270.170.805.366,-.
 4. Penerimaan zakat, infaq, dan shadaqah pada Baitul Mal Kota Banda Aceh tahun 2017 mencapai Rp.14.639.943.516,- dan penyaluran sebanyak Rp.19.563.132.341,- pada 11.531 orang.
1. *Banda Aceh Municipality is the capital of Aceh Province so called the center of governmental activities. Banda Aceh Municipality consist of 17 district and 90 village called 'gampong'.*
 2. *In 2017 the number of parliament in Banda Aceh is 30, consist of 29 men and 1 woman. There are 10 regional regulation have issued by the Parliament and 1 regional regulation by their initiative.*
 3. *Regional income of Banda Aceh Municipality in 2017 was reached 96,19 percent from the target of Rp.280.877.031.733,- and the realization was Rp.270.170.805.366,-.*
 4. *The revenue from zakat, infaq, and shadaqah collected by Baitul Mal Office in 2017 is Rp.14.639.943.516,- that has shared Rp.19.563.132.341,- to 11.531 people.*

Gambar 2 Jumlah Pegawai Negeri Sipil Kota Banda Aceh, 2017
Figure Number of Public Servants Job of Banda Aceh Municipality, 2017



2.1 WILAYAH ADMINISTRATIF

ADMINISTRATIVE AREA

Tabel 2.1.1 Nama Ibu Kota Kecamatan Kota Banda Aceh, 2017
Table Capital of District in Banda Aceh Municipality, 2017

No.	Kecamatan <i>District</i>	Ibu Kota <i>Capital</i>	Jumlah Kemukiman <i>Number of Kemukiman</i>	Jumlah Gampong <i>Number of Villages</i>
(1)	(2)	(3)	(4)	(5)
1	Meuraxa	Ulee Lheue	2	16
2	Jaya Baru	Lampoh Daya	2	9
3	Banda Raya	Lamlagang	2	10
4	Baiturrahman	Neusu Jaya	2	10
5	Lueng Bata	Lueng Bata	1	9
6	Kuta Alam	Bandar Baru	2	11
7	Kuta Raja	Keudah	1	6
8	Syiah Kuala	Lamgugob	3	10
9	Ulee Kareng	Ulee Kareng	2	9
Jumlah		2017	17	90
<i>Total</i>		2016	17	90
		2015	17	90

Sumber : Badan Pusat Statistik Kota Banda Aceh

Source : BPS-Statistics of Banda Aceh Municipality

Tabel 2.1.2 Jarak Ibu Kota Kecamatan dengan Ibu Kota Banda Aceh, 2017
Table
Distance of District Capital with Banda Aceh Municipality Capital, 2017

No.	Kecamatan District	Ibu Kota Capital	Jarak Distance (Km)
(1)	(2)	(3)	(4)
1	Meuraxa	Ulee Lheue	5,0
2	Jaya Baru	Lampoh Daya	2,5
3	Banda Raya	Lamlagang	1,5
4	Baiturrahman	Neusu Jaya	0,6
5	Lueng Bata	Lueng Bata	3,5
6	Kuta Alam	Bandar Baru	1,5
7	Kuta Raja	Keudah	1,0
8	Syiah Kuala	Lamgugob	8,0
9	Ulee Kareng	Ulee Kareng	5,0

Sumber: Sekretariat Daerah Kota Banda Aceh

Source: Administration Regional Secretariat of Banda Aceh Municipality

2.2 EKSEKUTIF DAN YUDIKATIF*EXECUTIVE AND JUDICATIF*

Tabel 2.2.1 Dinas/Badan dalam Pemerintahan Kota Banda Aceh, 2017
Table Government's Organization of Banda Aceh Municipality, 2017

Jumlah	Nama
<i>Total</i>	<i>Name</i>
(1)	(2)
1	SEKRETARIAT DAERAH
21	DINAS
	Dinas Kependudukan dan Pencatatan Sipil
	Dinas Kesehatan
	Dinas Komunikasi, Informatika dan Statistik
	Dinas Koperasi, Usaha Kecil Menengah dan Perdagangan
	Dinas Lingkungan Hidup, Kebersihan dan Keindahan Kota
	Dinas Pangan, Pertanian, Kelautan dan Perikanan
	Dinas Pariwisata
	Dinas Pekerjaan Umum dan Penataan Ruang
	Dinas Pemadam Kebakaran dan Penyelamatan
	Dinas Pemberdayaan Masyarakat dan Gampong
	Dinas Pemberdayaan Perempuan, Perlindungan Anak, Pengendalian Penduduk dan Keluarga Berencana
	Dinas Pemuda dan Olahraga
	Dinas Penanaman Modal dan Pelayanan Terpadu Satu Pintu
	Dinas Pendidikan dan Kebudayaan
	Dinas Pendidikan Dayah
	Dinas Perhubungan
	Dinas Perpustakaan dan Kearsipan
	Dinas Perumahan Rakyat dan Kawasan Permukiman
	Dinas Sosial
	Dinas Syariah Islam
	Dinas Tenaga Kerja

Lanjutan Tabel/Continued Table 2.2.1

Jumlah Total	Nama Name
(1)	(2)
5	BADAN
	Badan Kepegawaian dan Pengembangan SDM
	Badan Kesatuan Bangsa dan Politik
	Badan Penanggulangan Bencana Daerah
	Badan Pengelolaan Keuangan
	Badan Perencanaan dan Pembangunan Daerah
1	INSPEKTORAT
	Inspektorat
1	KANTOR PEMERINTAH
	Kantor Satpol PP dan WH
5	SEKRETARIAT
	Sekretariat Baitul Mal
	Sekretariat DPRK
	Sekretariat Majelis Adat Aceh
	Sekretariat Majelis Pendidikan Daerah
	Sekretariat Majelis Permusyawaratan Ulama
9	SEKRETARIAT KECAMATAN
	Sekretariat Kecamatan Meuraxa
	Sekretariat Kecamatan Jaya Baru
	Sekretariat Kecamatan Banda Raya
	Sekretariat Kecamatan Baiturrahman
	Sekretariat Kecamatan Lueng Bata
	Sekretariat Kecamatan Kuta Raja
	Sekretariat Kecamatan Kuta Alam
	Sekretariat Kecamatan Syiah Kuala
	Sekretariat Kecamatan Ulee Kareng
2	BADAN LAYANAN USAHA DAERAH
	Rumah Sakit Umum Daerah Meuraxa
	Perusahaan Daerah Air Minum Tirta Daroy

Sumber: Sekretariat Daerah Kota Banda Aceh

Source: Administration Regional Secretariat of Banda Aceh Municipality

Tabel 2.2.2 Kantor/Instansi Lainnya di Kota Banda Aceh, 2017

Table The Others Government's Organization of Banda Aceh Municipality, 2017

Jumlah	Nama
<i>Total</i>	<i>Name</i>
(1)	(2)
9	Badan Pertanahan Nasional Badan Pusat Statistik UPTD Pelayanan PBB Departemen Agama Kejaksaan Negeri Pengadilan Negeri PLN Cabang Banda Aceh Mahkamah Syari'ah Polresta Banda Aceh

Sumber: Sekretariat Daerah Kota Banda Aceh

Source: Administration Regional Secretariat of Banda Aceh Municipality

Tabel 2.2.3 Komposisi Anggota Dewan Perwakilan Rakyat (DPR) Kota Banda Aceh Menurut Jabatan, 2017

Composition of House of Representatives in Banda Aceh Municipality by Position, 2017

No.	Uraian <i>Description</i>	Ketua <i>Chief</i>	Wakil Ketua <i>Vice Chief</i>	Sekretaris <i>Secretary</i>	Anggota <i>Member</i>	Jumlah <i>Total</i>
(1)	(2)	(3)	(4)	(5)	(6)	(7)
1	Badan Anggaran	1	2	1	12	16
2	Badan Musyawarah	1	2	1	13	17
3	Badan Legislasi	1	1	1	7	10
4	Badan Kehormatan	1	1	-	1	3
5	Komisi-komisi :					
	Komisi A	1	1	1	3	6
	Komisi B	1	1	1	3	6
	Komisi C	1	1	1	4	7
	Komisi D	1	1	1	5	8

Sumber : Sekretariat DPR Kota Banda Aceh

Source : *Regional House of Representatives Secretariat of Banda Aceh Municipality*

Tabel 2.2.4 Komposisi Anggota DPR Kota Banda Aceh Menurut Fraksi dan Komisi, 2017

Composition of House of Representatives in Banda Aceh Municipality by Fraction and Commission, 2017

No	Fraksi <i>Fraction</i>	Komisi <i>Commission</i>				
		A	B	C	D	
(1)	(2)	(3)	(4)	(5)	(6)	
1	Partai Keadilan Sejahtera	1	1	1	1	
2	Partai Aceh	-	1	1	1	
3	Partai Demokrat	2	2	1	2	
4	Fraksi Bersama PAN, Gerindra, PKPI	1	1	2	2	
5	Partai Nasdem	1	-	1	1	
6	Fraksi Bersama Golkar dan PDA	1	1	1	1	
Jumlah Total		2017	6	6	7	8
		2016	6	6	7	8
		2015	5	8	7	7

Sumber : Sekretariat DPR Kota Banda Aceh

Source : *Regional House of Representatives Secretariat of Banda Aceh Municipality*

Tabel 2.2.5 Jumlah Anggota DPR Kota Banda Aceh Menurut Asal Parpol dan Jenis Kelamin, 2017

Composition of House of Representatives in Municipality by Political and Gender, 2017

No.	Asal Partai Politik <i>Education</i>	Laki-laki <i>Male</i>	Perempuan <i>Female</i>	Jumlah <i>Total</i>
(1)	(2)	(3)	(4)	(5)
1	Partai Demokrat	5	-	5
2	Partai Nasdem	4	-	4
3	Partai Aceh	4	-	4
4	PKS	4	-	4
5	PPP	2	1	3
6	Partai Golkar	3	-	3
7	PAN	3	-	3
8	Partai Gerindra	2	-	2
9	Partai Damai Aceh	1	-	1
10	PKPI	1	-	1
Jumlah	2017	29	1	30
<i>Total</i>	2016	29	1	30
	2015	29	1	30

Sumber : Sekretariat DPR Kota Banda Aceh

Source : *Regional House of Representatives Secretariat of Banda Aceh Municipality*

Tabel 2.2.6 Jumlah Peraturan Daerah yang Dihasilkan DPR Kota Banda Aceh, 2015-2017
Table
Number of Regional Regulation Issued by Parliament of Banda Aceh Municipality, 2017

No.	Uraian <i>Description</i>	2015	2016	2017
(1)	(2)	(3)	(4)	(5)
1	Jumlah Peraturan Daerah	3	13	10
2	Jumlah Peraturan Daerah Inisiatif (Prakarsa) DPRK	-	-	1
Jumlah Total		3	13	11

Sumber : Sekretariat DPR Kota Banda Aceh

Source : *Regional House of Representatives Secretariat of Banda Aceh Municipality*

2.3 SUMBER DAYA MANUSIA

HUMAN RESOURCES

Tabel 2.3.1 Jumlah Pegawai Negeri Sipil Menurut Jenis Kelamin dan Jenjang Pendidikan yang Ditamatkan di Kota Banda Aceh, 2017
Number of Civil Servants by Sex and Education in Banda Aceh Municipality, 2017

No.	Pendidikan Education	Laki-laki Male	Perempuan Female	Jumlah Total
(1)	(2)	(3)	(4)	(5)
1	SD	17	3	20
2	SMP	36	3	39
3	SLTA	502	477	979
4	D1	3	55	58
5	D2	22	210	232
6	D3	98	347	445
7	D4	20	37	57
8	S1	600	1553	2153
9	S2	155	167	322
10	S3	2	-	2
Jumlah	2017	1 455	2 852	4 307
<i>Total</i>	2016	1 523	2 882	4 405
	2015	1 939	3 859	5 798

Sumber : Badan Kepegawaian dan Pengembangan SDM Kota Banda Aceh
 Source : Civil Service and Human Development Board of Banda Aceh Municipality

Tabel 2.3.2 Jumlah Pegawai Negeri Sipil menurut Jenis Kelamin dan Golongan di Kota Banda Aceh, 2017
Number of Civil Servants by Sex and Classes in Banda Aceh Municipality, 2017

No.	Golongan <i>Classes</i>	Laki-laki <i>Male</i>	Perempuan <i>Female</i>	Jumlah <i>Total</i>
(1)	(2)	(3)	(4)	(5)
1	I/a	-	-	-
2	I/b	5	1	6
3	I/c	1	2	3
4	I/d	13	-	13
5	II/a	42	14	56
6	II/b	52	28	80
7	II/c	252	192	444
8	II/d	62	96	158
9	III/a	106	236	342
10	III/b	143	414	557
11	III/c	169	340	509
12	III/d	324	543	867
13	IV/a	153	482	635
14	IV/b	107	493	600
15	IV/c	25	11	36
16	IV/d	1	-	1
	Jumlah	1 455	2 852	4 307
	<i>Total</i>	2016 1 523	2 882	4 405
		2015 1 939	3 859	5 798

Sumber : Badan Kepegawaian dan Pengembangan SDM Kota Banda Aceh
Source : Civil Service and Human Development Board of Banda Aceh Municipality

2.4 KEUANGAN PEMERINTAH

GOVERNMENT FINANCE

Table 2.4.1 Realisasi Keuangan Daerah Kota Banda Aceh (Rp), 2016-2017
Table

Realization on Regional Financing of Banda Aceh Municipality (Rp), 2016-2017

No.	Uraian Item	2016	2017
(1)	(2)	(3)	(4)
I	PENDAPATAN DAERAH	1 321 704 923 080	1 244 415 059 119
1.	Pendapatan Asli Daerah	258 591 409 669	270 170 805 366
2.	Dana Perimbangan	801 801 081 470	737 750 392 419
3.	Lain-Lain Pendapatan Daerah yang Sah	261 312 431 941	236 493 861 334
II	BELANJA DAERAH	1 331 611 774 489	1 225 243 124 298
1.	Belanja Tak Langsung	693 936 591 720	581 634 257 047
2.	Belanja Langsung	637 675 182 769	643 608 867 250
III	PEMBIAYAAN (1-2)	79 295 939 974	60 098 380 755
1.	Penerimaan Pembiayaan	131 322 140 556	68 398 380 755
2.	Pengeluaran Pembiayaan	52 026 200 582	8 300 000 000
3.	Sisa Lebih Anggaran Tahun Berkenaan	69 389 088 566	79 270 315 576

Sumber : Badan Pengelolaan Keuangan Kota Banda Aceh

Source : Finance Management Board of Banda Aceh Municipality

Tabel 2.4.2 Target dan Realisasi Penerimaan/Pendapatan Asli Daerah Kota Banda Aceh (Rp), 2017

Target and Realization Real Regional Income in Banda Aceh Municipality (Rp), 2017

No.	Pos Penerimaan <i>Income Pos</i>	Target <i>Target</i>	Realisasi <i>Realization</i>	%
(1)	(2)	(3)	(4)	(5)
I	PAJAK DAERAH	61 095 000 000	70 931 534 361	116,10
	Hotel	9 220 000 000	10 501 814 684	113,90
	Restoran	8 200 000 000	11 359 205 414	138,53
	Hiburan	400 000 000	415 875 576	103,97
	Reklame	4 925 000 000	5 160 057 467	104,77
	Penerangan Jalan	29 000 000 000	26 714 131 099	92,12
	Parkir	500 000 000	677 726 123	135,55
	Pajak BPHTB	4 750 000 000	10 779 119 544	226,93
	Pajak Bumi dan Bangunan	4 100 000 000	5 323 604 454	129,84
II	RETRIBUSI DAERAH	28 084 430 000	22 577 269 595	80,39
1	Retribusi Jasa Umum	16 693 000 000	11 454 406 269	68,62
	Pelayanan Sampah/Kebersihan	6 000 000 000	4 065 270 500	67,75
	Parkir di Tepi Jalan Umum	4 600 000 000	3 680 886 000	80,02
	Pengujian Kendaraan Bermotor	650 000 000	485 361 720	74,67
	Pemeriksaan Alat Pemadam	250 000 000	103 220 000	41,29
	Penyediaan/Penyedotan Kaku	150 000 000	159 155 000	106,10
	Pelayanan Pasar	5 043 000 000	2 960 513 049	58,71

Lanjutan Tabel/Continued Table 2.4.2

No.	Pos Penerimaan <i>Income Pos</i>	Target <i>Target</i>	Realisasi <i>Realization</i>	%
(1)	(2)	(3)	(4)	(5)
2	Retribusi Jasa Usaha	6 566 430 000	8 133 367 706	123,86
	Pemakaian Kekayaan Daerah	3 496 430 000	4 950 134 456	141,58
	Jasa Usaha Terminal	600 000 000	805 681 500	134,28
	Rumah Potong Hewan	220 000 000	220 117 200	100,05
	Pelayanan Kepelabuhan	2 250 000 000	2 157 434 550	95,89
3	Retribusi Perizinan Tertentu	4 825 000 000	2 989 495 620	61,96
	Izin Mendirikan Bangunan (IMB)	4 000 000 000	2 247 052 000	56,18
	Izin Gangguan	800 000 000	722 388 620	90,30
	Izin Trayek	25 000 000	20 055 000	80,22
4	Pendapatan Hasil Pengelolaan Kekayaan Negara yang Dipisahkan	1 100 000 000	1 008 081 651	91,64
	Bagian Laba atas Penyertaan modal pada Perusahaan Daerah	1 100 000 000	1 008 081 651	91,64
5	Lain-lain PAD yang Sah	171 993 101 733	160 691 888 125	93,43
	Penerimaan Bunga Deposito	11 000 000 000	11 086 547 012	100,79
	Pendapatan Denda Pajak	40 000 000	42 264 720	105,66
	Pendapatan Denda Retribusi	3 500 000	6 286 468	179,61
	Pendapatan dari Pengembalian	130 000 000	431 114 575	331,63

Lanjutan Tabel/*Continued Table 2.4.2*

No.	Pos Penerimaan <i>Income Pos</i>	Target <i>Target</i>	Realisasi <i>Realization</i>	%	
(1)	(2)	(3)	(4)	(5)	
	Lain-lain PAD yang Sah	10 000 000	6 721 716 405	67,217	
	Pendapatan BLUD	123 428 002 533	105 278 828 680	85,30	
	Dana Kapitasi JKN pada Faskes Tk.I	13 815 799 200	13 350 990 820	96,64	
	Dana Bos	23 265 800 000	23 506 177 848	101,02	
6	Zakat	18 604 500 000	14 962 031 634	80,42	
	Zakat Harta	17 100 000 000	14 097 967 412	82,44	
	Infaq dan Sadaqah	1 504 500 000	864 064 223	57,43	
	Jumlah	2017	280 877 031 733	270 170 805 366	96,19
	<i>Total</i>	2016	220 113 845 563	244 775 278 731	111,20
		2015	193 000 996 271	205 636 417 436	106,55

Sumber : Badan Pengelolaan Keuangan Kota Banda Aceh

Source : *Finance Management Board of Banda Aceh Municipality*

Tabel 2.4.3 Target dan Realisasi PAD Kota Banda Aceh (Rupiah), 2001-2017
Table

Target and Realization Real Regional Income in Banda Aceh Municipality (Rupiahs), 2001 - 2017

Tahun <i>Year</i>	Target <i>Target</i>	Realisasi <i>Realization</i>	%
(1)	(2)	(3)	(4)
2001	6 885 887 280	5 476 221 962	79,53
2002	6 008 135 750	6 665 866 356	110,95
2003	7 254 995 750	6 026 033 505	83,06
2004	8 967 147 125	9 457 199 934	105,46
2005	5 268 805 960	6 014 370 178	114,15
2006	11 902 235 366	17 257 162 182	144,99
2007	32 324 707 897	30 859 032 422	95,47
2008	45 000 000 000	43 097 704 361	95,77
2009	50 376 875 000	49 482 544 620	98,22
2010	60 558 012 773	61 794 487 546	102,04
2011	80 242 201 217	85 560 269 620	106,63
2012	91 189 567 799	99 022 803 953	108,59
2013	107 777 767 158	129 170 160 462	119,85
2014	155 974 033 924	171 777 275 449	110,13
2015	196 500 996 271	209 914 107 300	106,55
2016	233 904 889 113	258 591 409 669	110,55
2017	280 877 031 733	270 170 805 366	96,19

Sumber : Badan Pengelolaan Keuangan Kota Banda Aceh

Source : Finance Management Board of Banda Aceh Municipality

Tabel 2.4.4 Rekapitulasi Penerimaan Pajak Bumi dan Bangunan (PBB) Menurut Kecamatan di Kota Banda Aceh (Rupiah), 2017

Land and Property Tax Recapitulation by District in Banda Aceh Municipality (Rupiahs), 2017

No.	Kecamatan <i>District</i>	Target <i>Target</i>	Realisasi <i>Realization</i>	%
(1)	(2)	(3)	(4)	(5)
1	Meuraxa	454 072 218	216 296 677	47,63
2	Jaya Baru	608 450 559	326 443 515	53,65
3	Banda Raya	984 491 070	514 828 666	52,29
4	Baiturrahman	1 565 960 686	869 497 670	55,52
5	Lueng Bata	1 390 050 431	593 700 223	42,71
6	Kuta Alam	2 306 437 952	1 491 557 730	64,67
7	Kuta Raja	276 240 312	144 065 877	52,15
8	Syiah Kuala	1 769 163 689	727 891 121	41,14
9	Ulee Kareng	1 275 440 659	439 322 975	34,44
Jumlah Total	2017	10 630 307 576	5 323 604 454	50,08
	2016	7 997 917 578	4 670 995 017	58,40
	2015	7 850 485 596	4 264 607 066	54,32

Sumber : Badan Pengelolaan Keuangan Kota Banda Aceh

Source : Finance Management Board of Banda Aceh Municipality

GOVERNMENT

Tabel 2.4.5 Realisasi Belanja Daerah Kota Banda Aceh Menurut Fungsi (Rp), 2016-2017
Realization on Regional Financing by Function of Banda Aceh Municipality (Rp), 2016-2017

No	Fungsi Function	2016	2017
(1)	(2)	(3)	(4)
1	Pelayanan Umum	80 591 356 699	94 745 475 255
2	Ketertiban dan Ketentraman	8 925 439 117	9 487 356 316
3	Ekonomi	52 208 451 549	44 487 354 514
4	Lingkungan Hidup	51 977 556 007	61 810 519 762
5	Perumahan dan Fasilitas Umum	187 945 034 178	128 689 166 143
6	Kesehatan	148 870 967 485	175 546 208 363
7	Pariwisata dan Budaya	6 810 271 862	9 239 164 034
8	Agama	31 492 685 354	35 881 691 229
9	Pendidikan	60 135 083 948	74 171 048 248
10	Perlindungan Sosial	8 718 336 570	9 550 883 386
Jumlah Total		637 675 182 769	643 608 867 250

Sumber : Badan Pengelolaan Keuangan Kota Banda Aceh
 Source : Finance Management Board of Banda Aceh Municipality

Tabel 2.4.6 Perkembangan Aset Pemerintah Kota Banda Aceh (Rupiah), 2016-2017
Table
Asset of Banda Aceh Government (Rupiahs), 2016-2017

No.	Aset <i>Assets</i>	2016	2017
(1)	(2)	(4)	(5)
1	Tanah <i>Land</i>	1 891 833 055 619	3 417 429 635 275
2	Peralatan dan Mesin <i>Tools dan Machines</i>	366 713 768 807	410 859 133 931
3	Gedung dan Bangunan <i>Building and Property</i>	780 304 411 081	870 591 261 921
4	Jalan, Irigasi, dan Jaringan <i>Road, Network, and Instalation</i>	1 405 133 277 269	1 451 859 745 365
5	Aset Tetap Lainnya <i>Other Fix Assets</i>	19 112 025 958	17 782 818 324
6	Konstruksi Dalam Pengerjaan <i>Construction in Progress</i>	158 618 067 954	199 059 881 584
	Jumlah <i>Total</i>	4 621 714 606 688	6 367 582 476 400

Sumber : Badan Pengelolaan Keuangan Kota Banda Aceh

Source : Finance Management Board of Banda Aceh Municipality

Tabel 2.4.7 **Penerimaan Zakat, Infaq, dan Shadaqah pada Baitul Mal Kota Banda Aceh (Rupiah), 2017**

Table

Zakat, Infaq, and Shadaqah Receivment in Banda Aceh Municipality (Rupiahs), 2017

Bulan Month	Jenis Penerimaan Type of Receivment				Jumlah Total	
	Zakat Penghasilan	Zakat Perniagaan	Infaq	Shadaqah		
(1)	(2)	(3)	(4)	(5)	(6)	
Januari/January	579 552 272	23 179 692	54 185 977	2 535 902	659 453 843	
Februari/February	635 655 174	46 317 482	41 217 107	111 486	723 301 249	
Maret/March	747 208 933	156 183 551	89 534 653	27 980	992 955 118	
April/April	719 362 678	156 679 806	73 375 559	159 325	949 577 368	
Mei/May	930 992 552	216 284 515	67 524 738	2 144 173	1 216 945 978	
Juni/June	1 275 947 172	486 219 091	112 149 774	279 668	1 874 595 705	
Juli/July	1163 061 237	367 557 358	96 249 592	1 080 038	1 627 948 225	
Agustus/August	1 468 199 216	238 417 475	120 241 459	1 175 707	1 828 033 857	
September/September	246 149 878	50 842 489	25 904 088	16 008	322 912 463	
Oktober/October	878 564 755	208 075 351	92 734 145	29 667	1 179 403 918	
November/November	964 368 701	187 716 023	104 099 128	152 843	1 256 336 696	
Desember/December	1 532 989 153	268 830 035	206 516 008	143 893	2 008 479 089	
Jumlah Total	2017	11 142 051 723	2 406 302 868	1 083 732 234	7 856 690	14 639 943 516
	2016	17 936 139 683	738 534 696	806 516 960	5 223 644	19 481 191 339
	2015	15 821 037 251	1 022 893 124	5 223 644	-	16 849 154 019

Sumber : Baitul Mal Kota Banda Aceh

Source : Baitul Mal of Banda Aceh Municipality

Tabel 2.4.8 Penyaluran Zakat, Infaq, dan Shadaqah (ZIS) menurut Senif pada Baitul Mal Kota Banda Aceh, 2017

Distribution of Zakat, Infaq, and Shadaqah (ZIS) by Senif at Baitul Mal of Banda Aceh Municipality, 2017

No.	Rincian Details	Orang People	Uang Money
(1)	(2)	(3)	(4)
1	Zakat (Senif Penerima Zakat):		
	Faqir	2 898	3 988 000 000
	Miskin	5 250	7 664 795 000
	Fisabilillah	3 322	4 489 382 000
	Muallaf	17	15 280 000
	Gharim	2	5 500 000
	Ibnu Sabil	42	12 850 000
2	Infaq dan Shadaqah	-	1 456 904 341
3	Pengembalian ZIS untuk UPZ	-	1 930 421 000
	Jumlah	11 531	19 563 132 341
	<i>Total</i>	2016	15 985 025 000
		2015	17 846 414 000

Sumber : Baitul Mal Kota Banda Aceh

Source : Baitul Mal of Banda Aceh Municipality



KEPENDUDUKAN & KETENAGAKERJAAN POPULATION & EMPLOYMENT

Persentase Penduduk Menurut Kelompok Umur



Persentase Perempuan

Usia 20-24 Tahun yang Pernah Kawin Menurut Usia Perkawinan Pertama



Persentase Penduduk Menurut Kelompok Umur dan Status Perkawinan



Persentase Penduduk yang Memiliki Akte Kelahiran Menurut Kelompok Umur

0 - 17 tahun

97,98%

0 - 4 tahun

94,80%



Persentase Penduduk yang Memiliki NIK Menurut Kelompok Umur



100,00%

17 tahun ke atas

99,80%

5 tahun ke atas

<https://bandaacehkota.bps.go.id>

PENJELASAN TEKNIS**TECHNICAL NOTES****3.1 KEPENDUDUKAN**

Data jumlah penduduk di Kota Banda Aceh dari hasil proyeksi yaitu sebesar 259.913 jiwa pada tahun 2017 dengan laju pertumbuhan penduduk sebesar 1,96 persen dari tahun sebelumnya. Penduduk laki-laki sebanyak 133.728 jiwa dan penduduk perempuan sebanyak 126.185.

Kecamatan Kuta Alam mempunyai jumlah penduduk yang paling besar, yaitu 51.614 jiwa, diikuti Kecamatan Syiah Kuala 37.193 jiwa dan Kecamatan Baiturrahman 36.721 jiwa. (Tabel 3.1.1).

Kepadatan penduduk Kota Banda Aceh tahun 2017 adalah 4.236 jiwa setiap 1 km². Kecamatan Baiturrahman memiliki kepadatan penduduk tertinggi yaitu 8.088 jiwa/km². Sedangkan Kecamatan Kuta Raja memiliki kepadatan penduduk terendah adalah 2.565 jiwa/km². Sebagaimana pada table 3.1.1.

Penduduk laki-laki lebih banyak dari penduduk perempuan. Hal ini ditunjukkan oleh sex rasio yaitu untuk setiap 100 penduduk perempuan terdapat 106 penduduk laki-laki.

3.1 POPULATION

Population projected on the Banda Aceh municipality basis of Projection result was 259,913 people in 2017 with population growth rate is 1.96 percent from the previous year. The male population is 133,728 inhabitants and the female population is 126,185.

Population subdistrict of Kuta Alam was the largest, that was 51,614 people and then followed by those of Baiturrahman Regency, those were respectively 443.627 people and 425.974 people. (Table 3.1.1)

The population density of Banda Aceh municipality in 2017 is 4,236 people every 1 km². Baiturrahman District has the highest population density of 8,088 people / km². While Kuta Raja Subdistrict has the lowest population density of 2,565 people / km². As in table 3.1.1

Male population is more than female population. This is indicated by the sex ratio, that for every 100 female population there are 106 male population.

Jumlah penduduk asing berdasarkan izin tinggal terbatas di Kota Banda Aceh 2017 yaitu 703 orang. Penduduk asing terbanyak berasal dari warga Negara Malaysia yaitu 422 orang. Sementara jumlah penduduk asing berdasarkan izin tinggal tetap di Kota Banda Aceh yaitu 17 orang dan penduduk yang terbanyak berasal dari warga Negara Taiwan.

3.2 KETENAGAKERJAAN

Jumlah angkatan kerja di Kota Banda Aceh tahun 2017 sejumlah 119.439 jiwa. Dimana terdapat yang bekerja sejumlah 110.184 jiwa dan pengangguran sejumlah 9.255 jiwa. Sementara yang termasuk bukan angkatan kerja sejumlah 78.157 jiwa. Angka ini diperoleh dari Survei Angkatan Kerja Nasional (SAKERNAS) yang rutin dilakukan oleh Badan Pusat Statistik setiap semester dalam satu tahun.

Tingkat partisipasi angkatan kerja (TPAK) sejumlah 60,45 persen dan tingkat pengangguran terbuka sejumlah 7,75 persen.

Jumlah pencari kerja yang terdaftar pada tahun 2017 sejumlah 1.155 orang. Hal ini menunjukkan kenaikan dari tahun sebelumnya sejumlah 440 orang dengan kelompok umur tertinggi sebagai pencari kerja sejumlah 689 orang di

The number of foreign residents based on limited residence permits on the Banda Aceh municipality 2017 is 703 people. The largest foreign population comes from Malaysian citizens, namely 422 people. While the number of foreign residents based on permanent residence permits on the Banda Aceh municipality is 17 people and the largest population comes from Taiwanese citizens.

3.2 LABOR

The number of workforce in Banda Aceh City in 2017 was 119,439 people. Where there are 110,184 people working and unemployment is 9,255 people. While the non-labor force included 78,157 people. This figure is obtained from the National Labor Force Survey (SAKERNAS) which is routinely carried out by the Central Statistics Agency every semester in one year.

The labor force participation rate (TPAK) is 60.45 percent and the open unemployment rate is 7.75 percent.

The number of job seekers registered in 2017 is 1,155 people. This shows an increase from the previous year of 440 people with the highest age group as job seekers totaling 689 people at the age of 30-44 and the lowest age group of 29 people at the age of 45-54.

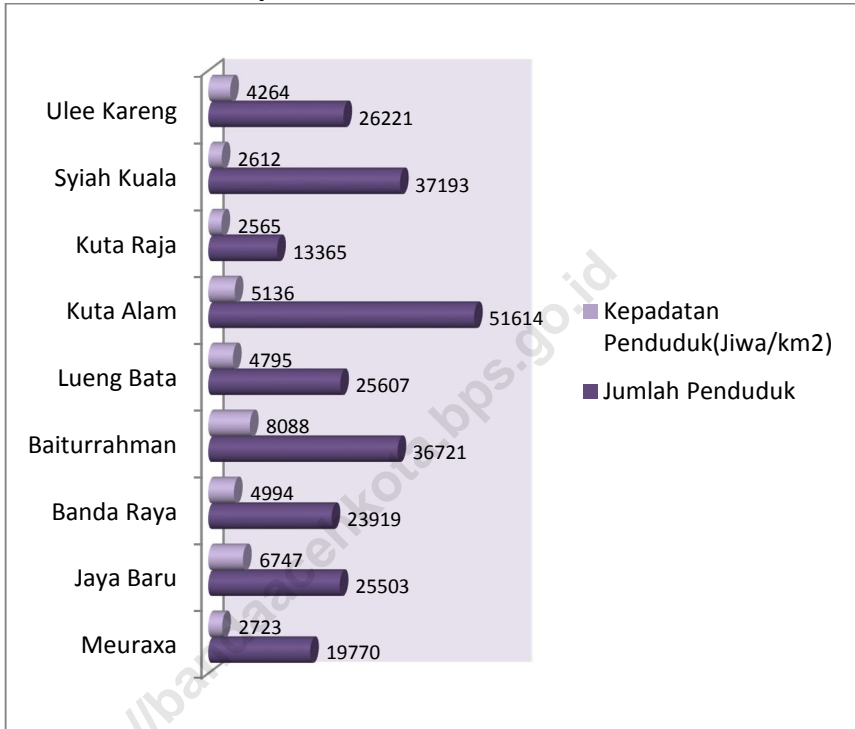
umur 30-44 dan kelompok umur terendah sejumlah 29 orang di umur 45-54.

Balai Latihan Kerja merupakan instansi pemerintah yang menyediakan fasilitas pelatihan untuk siswa-siswa yang ingin melakukan latihan kerja mandiri. Di tahun 2017 siswa yang mengikuti pelatihan kerja sejumlah 1.546 orang.

The Vocational Training Center is a government agency that provides training facilities for students who want to do independent work training. In 2017 students who took part in the work training were 1,546 people.

<https://bandaacehkota.bps.go.id>

Gambar 3.1 Jumlah Penduduk dan Kepadatan Penduduk per Kecamatan Tahun 2017



3.1 KEPENDUDUKAN

POPULATION

Tabel 3.1.1 Jumlah Penduduk, Rata-Rata Kepadatan Penduduk per Desa, dan Rata-rata Kepadatan Penduduk per Km² Kota Banda Aceh Pertengahan Tahun 2017
Population, Population Average by Village and Km² in Banda Aceh Municipality in The Middle of 2017

No.	Kecamatan <i>District</i>	Jumlah Penduduk <i>Population</i>	Rata-Rata Kepadatan Penduduk <i>Population Average</i>	
			Per Desa <i>By Village</i>	Per Km ² <i>By Km²</i>
(1)	(2)	(3)	(4)	(5)
1	Meuraxa	19 770	1 236	2 723
2	Jaya Baru	25 503	2 834	6 747
3	Banda Raya	23 919	2 392	4 994
4	Baiturrahman	36 721	3 672	8 088
5	Lueng Bata	25 607	2 845	4 795
6	Kuta Alam	51 614	4 692	5 136
7	Kuta Raja	13 365	2 228	2 565
8	Syiah Kuala	37 193	3 719	2 612
9	Ulee Kareng	26 221	2 913	4 264
Jumlah Total	2017	259 913	2 888	4 236
	2016	254 904	2 832	4 154
	2015	250 303	2 781	4 079

Sumber : Badan Pusat Statistik Kota Banda Aceh
 Source : BPS-Statistics of Banda Aceh Municipality

Tabel 3.1.2 Jumlah Penduduk Menurut Jenis Kelamin dan Rasio Jenis Kelamin Kota Banda Aceh Pertengahan Tahun 2017

Population by Sex and Sex Ratio in Banda Aceh Municipality in the Middle of 2017

No.	Kecamatan <i>District</i>	Jenis Kelamin		Jumlah <i>Total</i>	Rasio Jenis Kelamin <i>Sex Ratio</i>
		<i>Sex</i>			
		Laki-laki <i>Male</i>	Perempuan <i>Female</i>		
(1)	(2)	(3)	(4)	(5)	(6)
1	Meuraxa	10 466	9 304	19 770	112,5
2	Jaya Baru	13 148	12 355	25 503	106,4
3	Banda Raya	11 973	11 946	23 919	100,2
4	Baiturrahman	18 760	17 961	36 721	104,4
5	Lueng Bata	13 111	12 496	25 607	104,9
6	Kuta Alam	26 839	24 775	51 614	108,3
7	Kuta Raja	7 151	6 214	13 365	115,1
8	Syiah Kuala	18 966	18 227	37 193	104,1
9	Ulee Kareng	13 314	12 907	26 221	103,2
Jumlah <i>Total</i>	2017	133 728	126 185	259 913	106,00
	2016	131 010	123 894	254 904	105,74
	2015	128 982	121 321	250 303	106,31

Sumber : Badan Pusat Statistik Kota Banda Aceh

Source : BPS-Statistics of Banda Aceh Municipality

Tabel 3.1.3 Jumlah Penduduk Pertengahan Tahun Menurut Kelompok Umur dan Jenis Kelamin di Kota Banda Aceh, 2016-2017

Population in The Middle Year by Age and Sex in Banda Aceh Municipality, 2016- 2017

Kelompok Umur Group Age (1)	2016			2017		
	L Male (2)	P Female (3)	Jumlah Total (4)	L Male (5)	P Female (6)	Jumlah Total (7)
00-04	13 621	13 477	27 098	13 701	13 546	27 247
05-10	9 580	9 447	19 027	9 759	9 632	19 391
10-14	8 286	7 876	16 162	8 494	8 065	16 559
15-19	11 886	12 325	24 211	12 012	12 430	24 442
20-24	20 239	19 666	39 905	20 329	19 593	39 922
25-29	15 702	13 773	29 475	15 924	13 978	29 902
30-34	11 924	10 330	22 254	12 249	10 519	22 768
35-39	9 582	8 978	18 560	9 847	9 291	19 138
40-44	8 238	7 797	16 035	8 453	8 022	16 475
45-49	7 038	6 232	13 270	7 337	6 474	13 811
50-54	5 361	4 547	9 908	5 582	4 723	10 305
55-59	3 996	3 695	7 691	4 160	3 890	8 050
60-64	2 622	2 307	4 929	2 789	2 460	5 249
65-69	1 486	1 441	2 927	1 590	1 489	3 079
70-74	781	875	1 656	814	911	1 725
75+	668	1 128	1 796	688	1 162	1 850
Jumlah Total	131 010	123 894	254 904	133 728	126 185	259 913

Sumber: Badan Pusat Statistik Kota Banda Aceh
 Source: BPS-Statistics of Banda Aceh Municipality

POPULATION AND EMPLOYMENT

Tabel 3.1.4 Jumlah Penduduk Menurut Kecamatan Kota Banda Aceh, 2013-2017
Table

Population by District in Banda Aceh Municipality, 2013-2017

No.	Kecamatan District	2013	2014	2015	2016	2017
(1)	(2)	(3)	(4)	(5)	(6)	(7)
1	Meuraxa	18 962	18 979	19 040	19 388	19 770
2	Jaya Baru	24 460	24 481	24 561	25 012	25 503
3	Banda Raya	22 941	22 961	23 034	23 459	23 919
4	Baiturrahman	35 218	35 249	35 363	36 013	36 721
5	Lueng Bata	24 560	24 581	24 660	25 114	25 607
6	Kuta Alam	49 503	49 545	49 706	50 618	51 614
7	Kuta Raja	12 819	12 831	12 872	13 107	13 365
8	Syiah Kuala	35 671	35 702	35 817	36 477	37 193
9	Ulee Kareng	25 147	25 170	25 250	25 716	26 221
Jumlah Total		249 282	249 499	250 303	254 904	259 913

Sumber : Badan Pusat Statistik Kota Banda Aceh

Source : BPS-Statistics of Banda Aceh Municipality

Tabel 3.1.5 Jumlah Penduduk Masuk Menurut Jenis Kelamin di Kota Banda Aceh, 2017
Table
Immigration by Sex in Banda Aceh Municipality, 2017

No.	Kecamatan <i>District</i>	Laki-laki <i>Male</i>	Perempuan <i>Female</i>	Jumlah <i>Total</i>
(1)	(2)	(3)	(4)	(5)
1	Meuraxa	281	258	539
2	Jaya Baru	249	222	471
3	Banda Raya	183	167	380
4	Baiturrahman	364	237	601
5	Lueng Bata	169	148	317
6	Kuta Alam	419	370	789
7	Kuta Raja	172	170	342
8	Syiah Kuala	217	199	416
9	Ulee Kareng	138	133	271
Jumlah <i>Total</i>	2017	2 192	1 904	4 096
	2016	4 133	3 939	8 072
	2015	3 722	3 552	7 274

Sumber : Dinas Kependudukan dan Pencatatan Sipil Kota Banda Aceh
 Source : *Population and Civil Registration Service of Banda Aceh Municipality*

Tabel 3.1.6 Jumlah Penduduk Keluar Menurut Jenis Kelamin di Kota Banda Aceh, 2017
Emigration by Sex in Banda Aceh Municipality, 2017

No.	Kecamatan District	Laki-laki Male	Perempuan Female	Jumlah Total
(1)	(2)	(3)	(4)	(5)
1	Meuraxa	352	274	626
2	Jaya Baru	461	335	796
3	Banda Raya	297	258	555
4	Baiturrahman	504	398	902
5	Lueng Bata	292	212	504
6	Kuta Alam	725	592	1 317
7	Kuta Raja	216	177	393
8	Syiah Kuala	407	400	807
9	Ulee Kareng	240	217	457
Jumlah Total	2017	3 494	2 863	6 357
	2016	4 136	3 392	7 528
	2015	3 382	2 942	6 324

Sumber : Dinas Kependudukan dan Pencatatan Sipil Kota Banda Aceh
 Source : *Population and Civil Registration Service of Banda Aceh Municipality*

Tabel 3.1.7 Jumlah Akte Kependudukan yang Diterbitkan Dinas Kependudukan dan Pencatatan Sipil Kota Banda Aceh, 2017

Number of Resident Certificate Released by Population and Civil Registration Service of Banda Aceh Municipality, 2017

No.	Akte Certificate	Jumlah Total
(1)	(2)	(3)
Akte Kelahiran		
1	Umum	7 136
2	Terlambat	-
Akte Perkawinan		
1	Perkawinan WNI	31
2	Perkawinan WNA	-
3	Akte Campuran	-
Akte Lainnya		
1	Akte Perceraian	-
2	Akte Kematian WNI	692
3	Akte Kematian WNA	-
4	Akte Pengesahan Anak	-
5	Surat Keterangan dan Bukti Pelaporan	-
6	Ganti Nama	-
7	Salinan Akte Kelahiran WNI	-
8	Salinan Akte Kelahiran WNA	-
9	Surat Keterangan Lain-lain	-
10	Kutipan Akta Kelahiran	-
11	Pengangkatan Anak	-
12	Pengangkatan Anak Melewati 1 Bulan	-
Jumlah		7 859
<i>Total</i>		2016 7 499
		2015 7 580

Sumber : Dinas Kependudukan dan Pencatatan Sipil Kota Banda Aceh

Source : *Population and Civil Registration Service of Banda Aceh Municipality*

Tabel 3.1.8 Jumlah Akte Kelahiran, Kematian, dan Perkawinan yang Diterbitkan Tiap Bulan Oleh Dinas Kependudukan dan Pencatatan Sipil Kota Banda Aceh, 2017

Number of Birth, Death, and Mariage Certificate Realesed Each Month by Population and Civil Registration Service of Banda Aceh Municipality, 2017

Bulan <i>Month</i>	Akte Kelahiran <i>Birth</i>	Akte Perkawinan <i>Marriage</i>	Akte Kematian <i>Death</i>
(1)	(2)	(3)	(4)
Januari/January	482	2	44
Februari/February	438	3	44
Maret/March	562	1	46
April/April	507	6	52
Mei/May	575	4	51
Juni/June	480	0	43
Juli/July	802	1	57
Agustus/August	790	3	98
September/September	517	4	60
Oktober/October	870	4	70
November/November	622	2	61
Desember/December	491	1	66
Jumlah	7 136	31	692
<i>Total</i>	2016 6 542	42	733
	2015 6 962	37	319

Sumber : Dinas Kependudukan dan Pencatatan Sipil Kota Banda Aceh

Source : Population and Civil Registration Service of Banda Aceh Municipality

Tabel 3.1.9 Jumlah Penduduk Asing Berdasarkan Izin Tinggal Terbatas di Kota Banda Aceh, 2017

Foreign Population by Limited Permission by Nationality and Sex in Banda Aceh Municipality, 2017

No.	Kewarganegaraan <i>Nationality</i>	Laki-laki <i>Male</i>	Perempuan <i>Female</i>	Jumlah <i>Total</i>
(1)	(2)	(3)	(4)	(5)
1	Afrika Selatan	2	0	2
2	Aljazair	4	3	7
3	Amerika Serikat	7	9	16
4	Australia	2	1	3
5	Bangladesh	1	0	1
6	Britania Raya	1	2	3
7	China	64	5	69
8	Denmark	0	1	1
9	Estonia	1	0	1
10	Filipina	12	18	30
11	India	7	2	9
12	Italia	1	1	2
13	Jepang	1	0	1
14	Jerman	2	0	2
15	Kamboja	5	0	5
16	Kanada	0	1	1
17	Kazakhstan	0	2	2
18	Korea Selatan	6	3	9
19	Lituania	1	1	2

Lanjutan Tabel/Continued Table 3.1.9

No.	Kewarganegaraan <i>Nationality</i>	Laki-laki <i>Male</i>	Perempuan <i>Female</i>	Jumlah <i>Total</i>
(1)	(2)	(3)	(4)	(5)
20	Madagaskar	1	0	1
21	Malaysia	271	151	422
22	Norwegia	2	1	3
23	Palestina	1	0	1
24	Perancis	2	0	2
25	Senegal	1	0	1
26	Singapura	1	1	2
27	Slovenia	0	1	1
28	Taiwan	0	1	1
29	Tajikistan	1	0	1
30	Thailand	31	19	50
31	Trinidad dan Toba	0	1	1
32	Turki	19	19	38
33	Turkmenistan	2	0	2
34	Vietnam	0	2	2
35	Yaman	6	1	7
36	Zimbabwe	1	1	2
Jumlah	2017	456	247	703
<i>Total</i>	2016	370	193	563
	2015	132	102	235

Sumber : Kantor Imigrasi Klas I Kota Banda Aceh

Source : *Immigration Office Class I of Banda aceh Municipality*

Tabel 3.1.10 Jumlah Penduduk Asing Berdasarkan Izin Tinggal Tetap di Kota Banda Aceh, 2017

Foreign Population by Permanent Permission by Nationality and Sex in Banda Aceh Municipality, 2017

No.	Kewarganegaraan <i>Nationality</i>	Laki-laki <i>Male</i>	Perempuan <i>Female</i>	Jumlah <i>Total</i>
(1)	(2)	(3)	(4)	(5)
1	Amerika Serikat	0	1	1
2	Arab Saudi	1	0	1
3	Bangladesh	1	0	1
4	Britania Raya	1	2	3
5	Jerman	1	0	1
6	Perancis	2	0	2
7	Swedia	0	1	1
8	Taiwan	5	2	7
	Jumlah <i>Total</i>	11	6	17

Sumber : Kantor Imigrasi Klas I Kota Banda Aceh

Source : *Imigration Office Class I of Banda aceh Municipality*

3.2 KETENAGAKERJAAN EMPLOYMENT

Tabel 3.2.1 Kondisi Ketenagakerjaan di Kota Banda Aceh, 2016-2017
Table Labor Condition in Banda Aceh Municipality, 2016- 2017

No.	Uraian Description	2016	2017
(1)	(2)	(3)	(4)
1	Angkatan Kerja (jiwa)	*	119 439
	Bekerja		110 184
	Pengangguran		9 255
2	Bukan Angkatan Kerja (jiwa)	*	78 157
	Sekolah		31 031
	Mengurus RumahTangga		41 096
	Lainnya		6 030
3	Tingkat Partisipasi Angkatan Kerja (TPAK)	*	60,45
4	Tingkat Pengangguran Terbuka (TPT)	*	7,75

Sumber : Badan Pusat Statistik Kota Banda Aceh
Source : BPS-Statistics of Banda Aceh Municipality

Keterangan/ Information :
Data tahun 2016 tidak tersedia/ 2016 data are not available

Tabel 3.2.2 Jumlah Pencari Kerja Terdaftar pada Dinas Tenaga Kerja Menurut Pendidikan dan Jenis Kelamin di Kota Banda Aceh, 2017

Number of Job Seekers Registered on Employment Service by Education and Sex in Banda Aceh Municipality, 2017

No.	Pendidikan <i>Education</i>	Laki-laki <i>Male</i>	Perempuan <i>Female</i>	Jumlah <i>Total</i>	
(1)	(2)	(3)	(4)	(5)	
1	SD/Sederajat	0	0	0	
2	SMP/Sederajat	6	6	12	
3	SMA	230	98	328	
4	Sarjana Muda	65	138	203	
5	Sarjana	383	229	612	
Jumlah		2017	684	471	1 155
<i>Total</i>		2016	367	348	715
		2015	188	201	389

Sumber : Dinas Tenaga Kerja Kota Banda Aceh

Source : Employment Service of Banda Aceh Municipality

Tabel 3.2.3 Jumlah Pencari Kerja Terdaftar pada Dinas Tenaga Kerja Menurut Kelompok Umur dan Jenis Kelamin di Kota Banda Aceh, 2017

Number of Registered Job Seeker Unemployed by Employment Service by Age Group and Sex in Banda Aceh Municipality, 2017

Kelompok Umur <i>Group Age</i>	Laki-laki <i>Male</i>	Perempuan <i>Female</i>	Jumlah <i>Total</i>
(1)	(2)	(3)	(4)
15-19	123	46	169
20-29	166	102	268
30-44	378	311	689
45-54	17	12	29
55-59	0	0	0
60-64	0	0	0
Jumlah <i>Total</i>	2017 2016	684 342	471 328
	2015	1 066	1 081
			1 155 670 2 147

Sumber : Dinas Tenaga Kerja Kota Banda Aceh

Source : *Employment Service of Banda Aceh Municipality*

Tabel 3.2.4 Jumlah Pencari Kerja Terdaftar pada Dinas Tenaga Kerja Menurut Jenis Kelamin di Kota Banda Aceh, 2017

Number of Registered Job Seekers on Employment Service by Sex in Banda Aceh Municipality, 2017

No.	Keterangan <i>Description</i>	Laki-laki <i>Male</i>	Perempuan <i>Female</i>	Jumlah <i>Total</i>
(1)	(2)	(3)	(4)	(5)
1	Sisa akhir tahun 2016	342	328	670
2	Pendaftaran Tahun 2017	684	471	1 155
3	Penempatan Tahun 2017	192	184	376
4	Belum Ditempatkan Akhir Tahun 2017	404	281	685

Sumber : Dinas Tenaga Kerja Kota Banda Aceh

Source : *Employment Service of Banda Aceh Municipality*

Tabel 3.2.5 Jumlah Pencari Kerja Belum Ditempatkan oleh Dinas Tenaga Kerja Menurut Pendidikan dan Jenis Kelamin di Kota Banda Aceh, 2017

Number of Job Seekers Unemployed by Employment Service by Education and Sex in Banda Aceh Municipality, 2017

No.	Pendidikan Education	Laki-laki Male	Perempuan Female	Jumlah Total
(1)	(2)	(3)	(4)	(5)
1	SD/Sederajat	3	1	4
2	SMP/Sederajat	3	3	6
3	SMA	172	85	257
4	Sarjana Muda	46	44	90
5	Sarjana	180	148	328
	Jumlah Total	404	281	685
	2016	342	328	670
	2015	1 066	1 081	2 147

Sumber : Dinas Tenaga Kerja Kota Banda Aceh

Source : *Employment Service of Banda Aceh Municipality*

Tabel 3.2.6 Jumlah Siswa dalam Pelatihan Balai Latihan Kerja Menurut Sub Kejuruan dan Jenis Kelamin di Kota Banda Aceh, 2017

Number of Student In Job Training Office by Job Field and Sex in Banda Aceh Municipality, 2017

No.	Sub Kejuruan <i>Job Field</i>	L <i>Male</i>	P <i>Female</i>	Jumlah <i>Total</i>	
(1)	(2)	(3)	(4)	(5)	
1	Las Listrik	144	0	144	
2	Mekanik Sepeda Motor	240	0	240	
3	Instalasi Penerangan	160	0	160	
4	Las Fabrikasi	0	0	0	
5	Web Programmer	13	3	16	
6	Graphic Designer	10	6	6	
7	Mobil Bensin	16	0	16	
8	Autocad 3D	44	4	48	
9	Menjahit Pakaian	4	412	416	
10	Mobil Diesel	0	0	0	
11	Mesin Bubut	16	0	16	
12	Teknik Refrigeration	160	0	160	
13	Operator Mesin Bordir	0	96	96	
14	Teknisi Telepon Seluler	78	2	80	
15	Teknik Finishing Kayu	0	0	0	
16	Basic Office	28	62	90	
17	Operator Otomasi PLC	15	1	16	
18	Instalasi Tenaga	14	2	16	
19	Technical Support	16	0	16	
20	Audio Video	0	0	0	
	Jumlah	2017	958	588	1 546
	<i>Total</i>	2016	436	265	701
		2015	759	682	1 441

Sumber : Balai Latihan Kerja Industri Provinsi Aceh

Source : *Industry Job Training Conservation of Aceh*

IV

SOSIAL SOCIAL

ODKB

Rata-rata jumlah batang rokok per minggu yang dihisap penduduk berumur 15 tahun ke atas

87,19 batang

Persentase Penduduk Berumur 0-23 Bulan yang Pernah Diberi ASI

94,62%

Rata-rata Lama Pemberian ASI

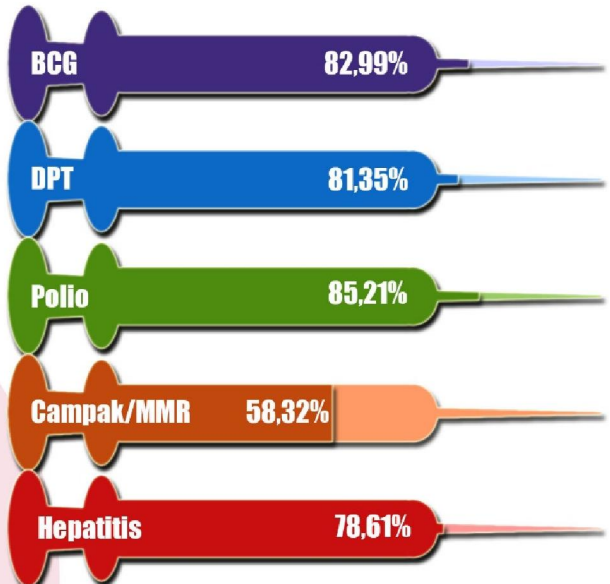
11,01 bulan



0,5 hari

Rata-rata lama di rawat inap

Persentase Penduduk Berumur 0-59 Bulan Menurut Jenis Imunisasi



<https://bandaacehkota.bps.go.id>

PENJELASAN TEKNIS

Tidak/belum pernah sekolah adalah mereka yang tidak pernah atau belum pernah terdaftar dan tidak pernah atau belum pernah aktif mengikuti pendidikan di suatu jenjang pendidikan formal.

Masih bersekolah adalah mereka yang terdaftar dan aktif mengikuti pendidikan di suatu jenjang pendidikan formal, baik pendidikan dasar sampai pendidikan tinggi. Bagi mahasiswa yang sedang cuti dianggap masih bersekolah.

Tidak bersekolah lagi adalah mereka yang pernah terdaftar dan aktif mengikuti pendidikan di suatu jenjang pendidikan formal, tetapi pada saat pencacahan tidak lagi terdaftar dan tidak aktif mengikuti pendidikan.

Tamat sekolah adalah menyelesaikan pelajaran yang ditandai dengan lulus ujian akhir pada kelas atau tingkat terakhir suatu jenjang pendidikan di sekolah dengan mendapatkan tanda tamat belajar/ijazah. Seseorang yang belum mengikuti pelajaran pada kelas tertinggi tetapi telah mengikuti ujian akhir dan lulus dianggap tamat sekolah.

Dapat membaca dan menulis artinya dapat membaca dan menulis

TECHNICAL NOTES

No / never school are those who never or have never registered and never or never actively enrolled in a formal education.

Still in school are those who enrolled and actively enrolled in a level of formal education, both elementary education to higher education. For students who are on leave are considered still in school.

Not attending school anymore are those who never enrolled and actively enrolled in a formal education, but at the time of enumeration is no longer listed and is not actively pursuing.

Graduate school is a complete lesson that is characterized by passing the final exam on the last grade or level of education in a school with a sign of graduation / Diploma. Someone who has not followed the lessons on the highest class but have been following the exam considered final and finished graduate school.

Can read and write means can read and write words with a simple

kata-kata kalimat sederhana dengan suatu aksara tertentu.

Imunisasi adalah memasukkan kuman atau racun penyakit tertentu yang sudah dilemahkan (vaksin) kedalam tubuh dengan cara disuntik atau diminum (diteteskan dalam mulut) dengan maksud agar terjadi kekebalan tubuh terhadap penyakit tertentu.

Keluhan kesehatan adalah keadaan seseorang yang mengalami gangguan kesehatan atau kejiwaan, baik karena penyakit akut, penyakit kronis, kecelakaan, kriminal atau lain-lain.

Mengobati sendiri adalah upaya oleh masyarakat/keluarga dengan melakukan pengobatan sendiri tanpa datang ke tempat fasilitas kesehatan atau memanggil dokter /petugas kesehatan kerumahnya misal minum obat modern, jamu, kerokan, kompres, kop dan pijat) agar sembuh atau menjadi lebih ringan keluhan kesehatannya.

4.1 PENDIDIKAN

Salah satu faktor utama keberhasilan pembangunan disuatu Negara adalah tersedianya cukup Sumber Daya Manusia (SDM) yang berkualitas. Merujuk pada amanat UUD 1945 beserta amandemennya

sentence a particular script.

Immunization is the inclusion of a specific disease germs or racum already attenuated (vaccine) into the body by injection or orally (dropped in the mouth) with the intention that occurred immunity against certain diseases.

Health complaints is the state of someone who is experiencing health problems or psychological harm, either because of acute illness, chronic illness, accidents, criminals or others.

Treating yourself is an effort by the community/family by doing selfmedication without coming to a health facility or a doctor/health care workers eg home in modern medicine, herbs, scrapings, compress, cupping and massage) in order to recover or become more mild health complaints.

4.1 EDUCATION

One of the main factors of development successes in one country is the availability of adequate Human Resources (HR) quality. Referring to the 1945 Constitution and its amendments

(pasal 31 ayat 2), maka melalui jalur pendidikan pemerintah secara konsisten berupaya meningkatkan SDM Penduduk Indonesia.

Peningkatan kualitas Pendidikan yang pada akhirnya akan meningkatkan kualitas SDM yang tangguh, dapat bersaing di era globalisasi dan mampu mendongkrak perekonomian berbasis kerakyatan. Peningkatan Kualitas SDM sekarang ini lebih difokuskan pada pemberian kesempatan seluas-luasnya kepada penduduk kelompok usia sekolah (7-24 tahun) untuk mengecap pendidikan.

Ketersediaan sarana dan prasarana pendidikan akan sangat menunjang dalam meningkatkan kualitas pendidikan. Tabel 4.1.1 sampai 4.1.4 memuat data tentang jumlah sekolah, murid, dan guru dari tingkat taman kanak-kanak (TK), sekolah dasar (SD), sekolah menengah pertama (SMP), sekolah menengah atas (SMA) hingga sekolah menengah kejuruan (SMK) yang bersumber dari Dinas Pendidikan Kota Banda Aceh. Berdasarkan catatan Dinas Pendidikan pada tahun ajaran 2017/2018 terjadi peningkatan jumlah sekolah TK sebanyak 10 unit, SD sebanyak 1 unit, SMP sebanyak 14 unit, SMA sebanyak unit dan SMK sebanyak unit dari tahun sebelumnya.

(article 31 paragraph 2), through education of government has consistently tried to improve human resources of Indonesian population.

Improving the quality of education will ultimately improve the quality of human resources, able to compete in the era of globalization and be able to boost the populist-based economy. Improved quality of human resources is now more focused on providing greater opportunities to residents of school age group (7-24 years) for taste education.

The availability of educational facilities and infrastructure will be very supportive in improving the quality of education. Table 4.1.1 to 4.1.4 contains data on the number of schools, students, and teachers from the kindergarten level, kindergarten, elementary school, junior high school, high school to high school vocational (SMK) sourced from the Banda Aceh City Education Office. Based on the records of the Education Office in the 2017/2018 school year there was an increase in the number of kindergarten schools by 10 units, as many as 1 unit of elementary school, as many as junior high schools 14 units, as many high schools ... units and vocational schools as much as ... units from the previous year.

Berdasarkan tabel 4.1.5 sampai 4.1.9 jumlah lulusan siswa di sekolah tingkat SD, SMP, SMA hingga SMK ada yang sama dan ada juga yang menurun dibandingkan tahun sebelumnya. Sementara untuk siswa yang putus sekolah sudah tidak ada lagi di tahun 2017. Ini menunjukkan bahwa program pemerintah di bidang pendidikan sudah berjalan dan terealisasi dengan baik.

4.2 KESEHATAN

Pembangunan bidang kesehatan meliputi seluruh siklus atau tahapan kehidupan manusia. Bila pembangunan kehidupan berjalan baik, maka secara langsung maupun tidak langsung akan meningkatkan kesejahteraan rakyat. Mempertimbangkan bahwa pembangunan bidang kesehatan merupakan bagian yang sangat penting dari ajang peningkatan SDM penduduk Indonesia, maka program-program kesehatan telah dimulai atau bahkan lebih diprioritaskan pada generasi penerus, khusus calon bayi dan anak dibawah lima tahun (balita), Pentingnya pembangunan bidang kesehatan ini tercermin dari deklarasi Millenium Development Goals (MDGs) yang mana lebih sepertiga indikator menyangkut bidang kesehatan.

Based on tables 4.1.5 to 4.1.9 there are the same number of students in elementary, middle, high school and vocational high schools and some are lower than in the previous year. While for students who drop out of school are no longer there in 2017. This shows that government programs in the field of education are already running and well realized.

4.2 HEALTH

Development of the health sector covers the entire cycle or stages of human life. If life development goes well, it will directly or indirectly improve people's welfare. Considering that the development of the health sector is a very important part of increasing the human resources of the Indonesian population, health programs have begun or even prioritized the next generation, especially for the baby and child under five years (toddlers), the importance of development in the health sector is reflected in the declaration of the Millennium Development Goals (MDGs) in which more than a third of indicators are related to the health sector.

In the city of Banda Aceh there are 13 units of hospitals (general + private), 7 maternity units, 11 units

Di Kota Banda Aceh terdapat 13 unit Rumah Sakit (Umum + Swasta), 7 unit Rumah Bersalin, 11 unit Puskesmas, 27 unit Puskesmas Pembantu, 34 unit Polindes/Poskesdes, 113 unit Posyandu, 46 unit Klinik/Balai Kesehatan. Ini menunjukkan bahwa fasilitas kesehatan di Kota Banda Aceh sudah sangat memadai dan untuk tenaga kesehatan di masing-masing fasilitas tersebut telah sesuai dengan kualifikasi pendidikan ahli yang ditamatkan.

Untuk fasilitas Puskesmas, masyarakat dapat menikmati layanan kesehatan terdekat di kecamatan masing-masing karena Puskesmas berada di setiap kecamatan di Kota Banda Aceh.

Jaminan kesehatan yang masih banyak digunakan masyarakat Kota Banda Aceh saat berobat ke puskesmas yaitu JKA sebanyak 291.271 orang, Askes sebanyak 111.107 orang, jamkesmas sebanyak 92.364 orang, JKN sebanyak 33.161 orang dan umum sebanyak 24.733 orang. Sebagian besar balita di Kota Banda Aceh telah mendapat Imunisasi lengkap di puskesmas setempat berdasarkan data dari Dinas Kesehatan Kota Banda Aceh.

4.3 PERUMAHAN DAN LINGKUNGAN

BPS secara kontinyu setiap

of health centers, 27 sub-health centers, 34 units of polindes / poskesdes, 113 units of Posyandu, 46 clinics / health centers. This shows that health facilities in the city of Banda Aceh are very adequate and for health workers in each of these facilities are in accordance with the educational qualifications of experts who are completed.

For Puskesmas facilities, the community can enjoy the nearest health services in their respective sub-districts because the Puskesmas is located in every sub-district in the City of Banda Aceh.

Health insurance that is still widely used by the people of Banda Aceh when seeking treatment at the Puskesmas is JKA as many as 291,271 people, Askes as many as 111,107 people, Jamkesmas as many as 92,364 people, JKN as many as 33,161 people and general as many as 24,733 people. Most toddlers in the city of Banda Aceh have received complete immunization at the local health center based on data from the Banda Aceh City Health Office.

4.3 HOUSING AND ENVIRONMENTAL

BPS continuously collecting

tahunnya mengumpulkan data perumahan dan lingkungan melalui Survei Sosial Ekonomi Nasional (SUSENAS). Beberapa informasi perumahan dan lingkungan yang dikumpulkan dalam Susenas antara lain mengenai persentase rumah tangga berdasarkan status penguasaan bangunan tempat tinggal, luas lantai, jenis dinding terluas, sumber penerangan rumah tangga, sumber air minum dan fasilitas tempat buang air besar rumah tangga di Kota Banda Aceh. Berdasarkan data SUSENAS tahun 2017 diperoleh status penguasaan bangunan tempat tinggal tertinggi yaitu milik sendiri sebesar 47,04% kemudian diikuti kontrak/sewa sebesar 32,86%, bebas sewa sebesar 14,18% dan rumah dinas sebesar 5,93%. Luas lantai pada rumah tangga, terbanyak berada pada 20-49 m². Jenis dinding terluas adalah tembok. Sumber penerangan adalah listrik PLN. Sumber air minum berupa air dalam kemasan/air isi ulang dan tempat buang air besar sebagian besar rumah tangga adalah sendiri.

4.4 BENCANA DAN PENEGAKAN HUKUM

Jumlah perkara pidana yang diselesaikan oleh Kejaksaan Negeri Kota Banda Aceh sejumlah 385 (Tabel 4.4.1) dengan jumlah

housing and environmental data through the National Socio-Economic Survey (SUSENAS). Some of the housing and environmental information collected in Susenas includes the percentage of households based on the status of ownership of the building, floor area, the widest type of wall, household lighting sources, drinking water sources and household defecation facilities in Banda Aceh City. Based on the SUSENAS data in 2017, the mastery status of the highest residence building is 47.04%, followed by a contract / lease of 32.86%, free rent of 14.18% and official residence of 5.93%. Floor area in households, mostly at 20-49 m². The widest wall type is the wall. The source of lighting is PLN electricity. The source of drinking water in the form of bottled water / refill water and defecation area most households are alone.

4.4 DISASTER AND LAW ENFORCEMENT

The number of criminal cases settled by the Banda Aceh City Attorney's Office was 385 (Table 4.4.1) with an additional number of

tambahan tahanan sejumlah 506.

Jumlah terdakwa di Pengadilan Negeri Kota Banda Aceh sebanyak 388 orang dimana 380 orang berada pada kelompok umur >18 tahun dan 8 orang berada pada kelompok umur <18 tahun.

prisoners of 506. The number of defendants in the Banda Aceh City District Court was 388 people in which 380 people were in the age group > 18 years and 8 people were in the age group <18 years.

4.5 AGAMA DAN SOSIAL LAINNYA

Setiap warga Negara Indonesia memiliki hak yang sama dalam hal memeluk agama yang dianutnya. Untuk itu, tugas utama pemerintah adalah menyediakan fasilitas ibadah yang memadai bagi setiap warganya yang beragama. Berdasarkan data dari dinas Kementrian Agama Kota Banda Aceh, tempat ibadah masjid sejumlah 104 unit, meunasah/mushalla 193 unit, gereja protestan 2 unit, gereja katolik 1 unit, kuil 1 unit dan klenteng 1 unit.

Bagi umat Islam berangkat haji adalah rukun islam yang kelima. Oleh karenanya setiap tahun telah tercatat jumlah jamaah haji di Kota Banda Aceh. Untuk tahun 2017 tercatat 633 jamaah haji yang siap untuk diberangkatkan ke Kota Makkah.

Jumlah warga di Kota Banda Aceh yang tercatat nikah di KUA sebanyak 1.584 orang. Sementara jumlah perkara diterima Mahkamah Syar'iyah kelas I-A berupa itsbat nikah sebanyak 47 orang, dispensasi kawin 1 orang, izin poligami sebanyak 1 orang, wali adhal

4.5 RELIGION AND OTHERS

Every Indonesian citizen has the same rights in terms of embracing the religion he adheres to. For this reason, the main task of the government is to provide adequate worship facilities for every religious citizen. Based on data from the Office of the Ministry of Religion of Banda Aceh, mosque worship places are 104 units, meunasah / mushalla 193 units, Protestant church 2 units, Catholic church 1 unit , 1 unit temple and 1 unit temple.

For Muslims to go on pilgrimage is the fifth pillar of Islam. Therefore every year there are recorded the number of pilgrims in the city of Banda Aceh. For 2017 there were 633 pilgrims who were ready to depart for the city of Makkah.

The number of residents in the city of Banda Aceh who registered marriage at KUA was 1,584 people. While the number of cases received by the IA class Mahkamah Syar'iyah in the form of marriage isbat as many as 47 people, 1 marriage dispensation, 1 polygamy permit, 1 guardian was 1 person, 96 divorced

sebanyak 1 orang, cerai talak sebanyak 96 orang, cerai gugat sebanyak 190 orang dan harta bersama sebanyak 7 orang. Berdasarkan tabel (4.5.4 s.d 4.5.5). Untuk jumlah perkara diputuskan Mahkamah Syar'iah kelas I-A dapat dilihat berdasarkan table 4.5.6 dan faktor penyebab perceraian dapat dilihat berdasarkan table 4.5.7.

Kemiskinan terus menjadi perhatian khusus bagi pemerintah dalam meningkatkan program pembangunan di masa yang akan datang. Dalam hal ini pemerintah memiliki program-program yang telah terealisasi di masing-masing kecamatan di Kota Banda Aceh berupa bantuan non tunai PKH sejumlah Rp.4.745.000.000, bantuan bahan kue dan barang jualan di kios sejumlah 960 dan bantuan modal usaha (Kelompok usaha bersama) sejumlah 400. Data diperoleh dari Dinas Sosial Kota Banda Aceh tahun 2017.

4.6 KEMISKINAN DAN PEMBANGUNAN DAERAH

Penduduk miskin tahun 2017 sebanyak 7,44 % dengan indeks kedalam kemiskinan 1,54 dan indeks keparahan kemiskinan 0,48.

Indeks pembangunan manusia sejumlah 83,95 dengan komponen penyusunnya yaitu angka harapan hidup saat lahir sejumlah 70,96, angka harapan lama sekolah 17,10,

divorcees, 190 divorced divorcees and 7 shared assets person. Based on the table (4.5.4 s.d 4.5.5).

For the number of cases decided by the Sharia Court class I-A can be seen based on table 4.5.6 and the causes of divorce can be seen in table 4.5.7.

Poverty continues to be a special concern for the government in improving development programs in the future. In this case the government has programs that have been realized in each sub-district in the City of Banda Aceh in the form of PKH non-cash assistance totaling Rp. 4,745,000,000, assistance with cake ingredients and goods sold at kiosks totaling 960 and business capital assistance (Joint business groups) a total of 400. Data obtained from the Banda Aceh City Social Service in 2017.

4.6 POVERTY AND REGIONAL DEVELOPMENT

The poor population in 2017 was 7.44% with the index into poverty 1.54 and the poverty severity index 0.48.

The human development index is 83.95 with its constituent components, namely life expectancy at birth of 70.96, school year expectation rate of 17.10, school

rata-rata lam sekolah 12,59 dan pengeluaran perkapita yang disesuaikan 15.917.

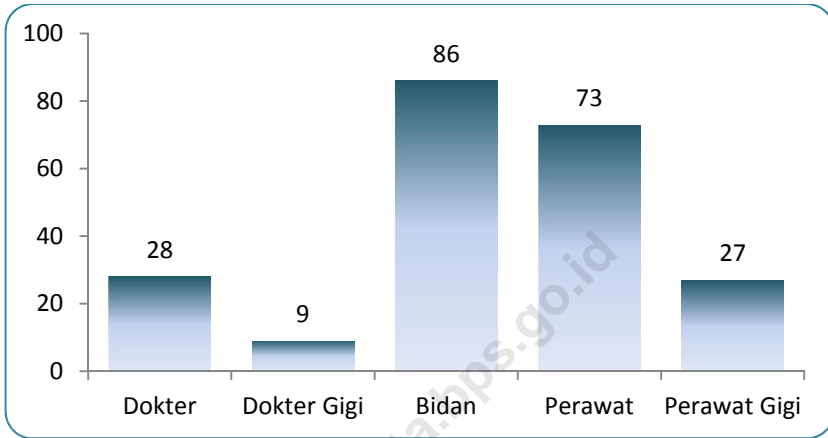
Dalam hal mengentaskan kemiskinan ini. Pemerintah telah merealisasikan penyaluran beras untuk rumah tangga per kecamatan di Kota Banda Aceh sebanyak 1.219.680 Kg

average of 12.59 and adjusted per capita expenditure of 15,917.

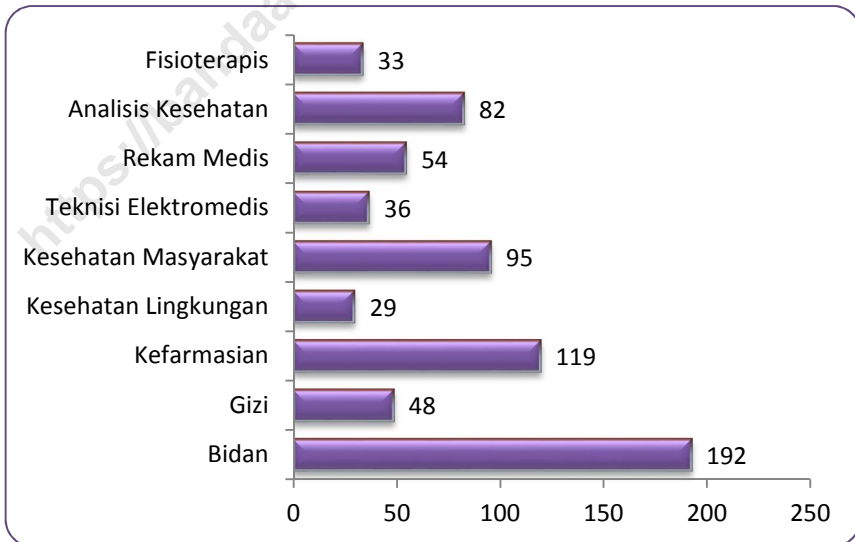
In terms of alleviating poverty. The government has realized the distribution of rice to households per sub-district in Banda Aceh City as many as 1,219,680 Kg

<https://bandaacehkota.bps.go.id>

Gambar 4.1 Banyaknya Tenaga Kesehatan Medis pada Puskesmas di Kota Banda Aceh, 2017



Gambar 4.2 Jumlah Tenaga Kesehatan di Rumah Sakit dalam Kota Banda Aceh, 2017



4.1 PENDIDIKAN

EDUCATION

Tabel 4.1.1 Jumlah Sekolah, Guru, dan Murid Menurut Tingkat Pendidikan di Kota Banda Aceh, 2017

Table
Number of Schools, Teacher, and Student by Level in Banda Aceh Municipality, 2017

No.	Kecamatan <i>District</i>	Taman Kanak-Kanak <i>Kindergarten</i>			Sekolah Dasar <i>Elementary School</i>		
		Sekolah <i>School</i>	Guru <i>Teacher</i>	Murid <i>Student</i>	Sekolah <i>School</i>	Guru <i>Teacher</i>	Murid <i>Student</i>
(1)	(2)	(3)	(4)	(5)	(6)	(7)	(8)
1	Meuraxa	3	28	238	9	108	2 119
2	Jaya Baru	12	98	869	8	98	2 016
3	Banda Raya	9	112	1 234	9	130	2 141
4	Baiturrahman	12	140	1 377	14	215	3 828
5	Lueng Bata	8	60	439	4	77	1 400
6	Kuta Alam	21	173	1 598	14	235	4 598
7	Kuta Raja	5	36	331	6	93	1 966
8	Syiah Kuala	15	168	1 352	14	226	3 626
9	Ulee Kareng	10	87	874	7	76	1 883
Jumlah <i>Total</i>	2017	95	902	8 321	85	1 258	23 577
	2016	85	758	7 645	84	1 225	22 827
	2015	92	860	7 391	83	1 321	22 017

Lanjutan Tabel/Continued Table 4.1.1

No.	Kecamatan District	SMP			SMA		
		Junior High School			Senior High School		
		Sekolah School	Guru Teacher	Murid Student	Sekolah School	Guru Teacher	Murid Student
(1)	(2)	(9)	(10)	(11)	(12)	(13)	(14)
1	Meuraxa	3	94	1 042	3	89	1 066
2	Jaya Baru	2	22	159	0	0	0
3	Banda Raya	3	93	1 027	4	125	1 457
4	Baiturrahman	6	160	2 098	5	94	666
5	Lueng Bata	3	71	654	1	57	594
6	Kuta Alam	9	258	2 948	10	345	4 004
7	Kuta Raja	2	32	139	2	42	209
8	Syiah Kuala	3	92	528	2	81	1 069
9	Ulee Kareng	1	47	393	1	19	180
Jumlah Total	2017	32	869	8 988	28	852	9 245
	2016	32	855	9 356	29	967	9 236
	2015	31	891	9 367	30	993	9 287

Lanjutan Tabel/*Continued Table 4.1.1*

No.	Kecamatan <i>District</i>	SMK <i>Vocational High School</i>		
		Sekolah <i>School</i>	Guru <i>Teacher</i>	Murid <i>Student</i>
		(15)	(16)	(17)
(1)	(2)	(15)	(16)	(17)
1	Meuraxa	0	0	0
2	Jaya Baru	1	12	23
3	Banda Raya	3	223	2 623
4	Baiturrahman	3	47	465
5	Lueng Bata	0	0	0
6	Kuta Alam	3	84	1 126
7	Kuta Raja	0	0	0
8	Syiah Kuala	0	0	0
9	Ulee Kareng	0	0	0
Jumlah	2017	10	366	4 237
<i>Total</i>	2016	8	446	3 425
	2015	8	410	3 134

Sumber : Dinas Pendidikan dan Kebudayaan Kota Banda Aceh

Source : *Education and Culture Service of Banda Aceh Municipality*

Tabel 4.1.2 Perkembangan Jumlah SD, SMP, dan SMA di Kota Banda Aceh, 1996-2017

Number of Elementary School, Junior High School, and Senior High School in Banda Aceh Municipality, 1996-2017

Tahun <i>Years</i>	SD <i>Elementary School</i>	SMP <i>Junior High School</i>	SMA <i>Senior High School</i>
(1)	(2)	(3)	(4)
1996	119	28	28
1997	119	28	28
1998	119	28	28
1999	119	28	28
2000	119	28	28
2001	119	28	28
2002	119	28	28
2003	119	28	28
2004	119	28	28
2005	119	28	28
2006	99	27	26
2007	80	27	24
2008	80	28	25
2009	80	28	25
2010	80	29	26
2012	80	30	27
2013	83	31	29
2014	83	31	30
2015	83	31	30
2016	84	32	29
2017	85	32	28

Sumber : Dinas Pendidikan dan Kebudayaan Kota Banda Aceh

Source : Education and Culture Service of Banda Aceh Municipality

Tabel 4.1.3 Banyaknya Sekolah, Murid, dan Guru Taman Kanak-Kanak/Raudatul Athfal/Bustanul Athfal di Kota Banda Aceh, 2012-2017

Number of School, Student, and Teacher of Kindergarten/Raudhatul Athfal in Banda Aceh Municipality, 2012-2017

Tahun Year	Jumlah Sekolah Number of School	Murid Student		Jumlah Total	Guru Teacher		Jumlah Total
		L M	P F		L M	P F	
(1)	(2)	(3)	(4)	(5)	(6)	(7)	(8)
2012	80	4 169	4 037	8 206	0	666	666
2013	85	4 175	4 175	8 144	2	726	728
2014	87	3 862	3 862	7 540	1	826	827
2015	92	3 761	3 761	7 361	2	858	860
2016	85	3 967	3 678	7 645	*	*	758
2017	95	4 221	4 091	8 312	*	*	840

Sumber : Dinas Pendidikan dan Kebudayaan Kota Banda Aceh
 Source : Education and Culture Service of Banda Aceh Municipality

Tabel 4.1.4 Banyaknya Sekolah, Murid, dan Guru Sekolah Dasar (SD) Menurut Kecamatan di Kota Banda Aceh, 2017

Number of School, Student, and Teacher of Elementary School by District in Banda Aceh Municipality, 2017

No.	Kecamatan <i>District</i>	Jumlah Sekolah <i>Number of School</i>	Murid <i>Student</i>		Jumlah <i>Total</i>	Guru <i>Teacher</i>		Jumlah <i>Total</i>
			L	P		L	P	
			<i>M</i>	<i>F</i>		<i>M</i>	<i>F</i>	
(1)	(2)	(3)	(4)	(5)	(6)	(7)	(8)	(9)
1	Meuraxa	9	1 136	983	2 119	22	68	90
2	Jaya Baru	8	1 077	935	2 012	15	85	100
3	Banda Raya	8	1 136	1 005	2 141	22	108	130
4	Baiturrahman	14	2 013	1 815	3 828	24	191	215
5	Lueng Bata	4	718	682	1 400	11	66	77
6	Kuta Alam	14	2 427	2 171	4 598	29	206	235
7	Kuta Raja	6	1 035	931	1 966	8	85	93
8	Syiah Kuala	14	1 863	1 763	3 626	34	192	226
9	Ulee Kareng	7	925	958	1 883	8	68	76
Jumlah Total	2017	84	12 330	11 243	23 573	173	1 069	1 242
	2016	84	11 876	10 951	22 827	185	1 126	1 307
	2015	83	11 545	10 472	22 017	189	1 132	1 321

Sumber: Dinas Pendidikan dan Kebudayaan Kota Banda Aceh

Source: Education and Culture Service of Banda Aceh Municipality

Tabel 4.1.5 Jumlah Lulusan dan Siswa Putus Sekolah pada Sekolah Dasar (SD)/Sederajat di Kota Banda Aceh, 2017
Number of Graduated and Dropout Student at Elementary School in Banda Aceh Municipality, 2017

No.	Kecamatan District	Lulusan Graduated	Putus Sekolah Drop Out	Jumlah Total
(1)	(2)	(3)	(4)	(5)
1	Meuraxa	221	-	221
2	Jaya Baru	271	-	271
3	Banda Raya	224	-	224
4	Baiturrahman	571	-	571
5	Lueng Bata	169	-	169
6	Kuta Alam	561	-	561
7	Kuta Raja	227	-	227
8	Syiah Kuala	425	-	425
9	Ulee Kareng	238	-	238
	Jumlah	2 907	-	2 907
	<i>Total</i>	2016	2 907	2 909
		2015	2 932	2 934

Sumber : Dinas Pendidikan dan Kebudayaan Kota Banda Aceh

Source : Education and Culture Service of Banda Aceh Municipality

Tabel 4.1.6 Banyaknya Sekolah, Murid, dan Guru Sekolah Menengah Pertama (SMP) Menurut Kecamatan di Kota Banda Aceh, 2017

Number of School, Student, and Teacher of Junior High School by District in Banda Aceh Municipality, 2017

No.	Kecamatan <i>District</i>	Jumlah Sekolah <i>Number of School</i>	Murid <i>Student</i>		Jumlah <i>Total</i>	Guru <i>Teacher</i>		Jumlah <i>Total</i>
			L	P		L	P	
			<i>M</i>	<i>F</i>		<i>M</i>	<i>F</i>	
(1)	(2)	(3)	(4)	(5)	(6)	(7)	(8)	(9)
1	Meuraxa	3	519	523	1 042	23	71	94
2	Jaya Baru	2	97	59	156	1	21	22
3	Banda Raya	3	493	534	1 027	37	56	93
4	Baiturrahman	6	1 062	1 036	2 098	26	13 4	160
5	Lueng Bata	3	349	305	654	17	54	71
6	Kuta Alam	9	1 514	1 434	2 948	51	207	258
7	Kuta Raja	2	79	60	139	8	24	32
8	Syiah Kuala	3	276	252	528	11	81	92
9	Ulee Kareng	1	230	163	393	9	38	47
Jumlah <i>Total</i>	2017	32	4 619	4 366	8 985	183	686	869
	2016	32	4 771	4 585	9 356	*	*	855
	2015	31	4 771	4 596	9 367	179	712	891

Sumber : Dinas Pendidikan dan Kebudayaan Kota Banda Aceh

Source : Education and Culture Service of Banda Aceh Municipality

Tabel 4.1.7 Jumlah Lulusan dan Siswa Putus Sekolah pada Sekolah Menengah Pertama (SMP)/Sederajat di Kota Banda Aceh, 2017

Number of Graduated and Dropout Student at Junior High School in Banda Aceh Municipality, 2017

No.	Kecamatan District	Lulusan Graduated	Putus Sekolah Dropout	Jumlah Total
(1)	(2)	(3)	(4)	(5)
1	Meuraxa	348	-	348
2	Jaya Baru	60	-	60
3	Banda Raya	315	-	315
4	Baiturrahman	736	-	736
5	Lueng Bata	221	-	221
6	Kuta Alam	1 046	-	1 046
7	Kuta Raja	76	-	76
8	Syiah Kuala	137	-	137
9	Ulee Kareng	136	-	136
Jumlah	2017	3 075	-	3 075
<i>Total</i>	2016	3 143	-	3 143
	2015	3 306	2	3 308

Sumber : Dinas Pendidikan dan Kebudayaan Kota Banda Aceh

Source : Education and Culture Service of Banda Aceh Municipality

Tabel 4.1.8 Banyaknya Sekolah, Murid, dan Guru Sekolah Menengah Tingkat Atas Menurut Jenis Sekolah di Kota Banda Aceh, 2017

Number of School, Student, Teacher of Senior High School by District in Banda Aceh Municipality, 2017

No.	Jenis Sekolah <i>School Type</i>	Jumlah Sekolah <i>Number of School</i>	Murid <i>Student</i>		Jumlah <i>Total</i>	Guru <i>Teacher</i>		Jumlah <i>Total</i>
			L	P		L	P	
			<i>M</i>	<i>F</i>		<i>M</i>	<i>F</i>	
(1)	(2)	(3)	(4)	(5)	(6)	(7)	(8)	(9)
1	SMA	28	4 436	4 809	9 245	177	675	852
2	SMK	10	2 244	1 993	4 237	131	235	366

Sumber : Dinas Pendidikan dan Kebudayaan Kota Banda Aceh

Source : Education and Culture Service of Banda Aceh Municipality

Tabel 4.1.9 Jumlah Lulusan dan Siswa Putus Sekolah pada Sekolah Menengah Atas (SMA)/ sederajat di Kota Banda Aceh, 2017

Number of Graduated and Drop Out Student at High School in Banda Aceh Municipality, 2017

No.	Kecamatan <i>District</i>	Lulusan <i>Graduated</i>	Putus Sekolah <i>Dropout</i>	Jumlah <i>Total</i>
(1)	(2)	(3)	(4)	(5)
1	Meuraxa		1	
2	Jaya Baru		0	
3	Banda Raya		18	
4	Baiturrahman		1	
5	Lueng Bata		3	
6	Kuta Alam		52	
7	Kuta Raja		1	
8	Syiah Kuala		2	
9	Ulee Kareng		0	
	Jumlah	2017	78	
	<i>Total</i>	2016	1	2 907
		2015	0	3 043

Sumber : Dinas Pendidikan dan Kebudayaan Kota Banda Aceh

Source : Education and Culture Service of Banda Aceh Municipality

Tabel 4.1.10 Perkembangan Jumlah Guru SD, SMP, SMA, dan SMK di Kota Banda Aceh, 2003-2017

Number of Teacher of Elementary School, Junior High School, Senior High School, and Vocational High School in Banda Aceh Municipality, 2003-2017

Tahun <i>Years</i>	SD <i>Elementary School</i>	SMP <i>Junior High School</i>	SMA <i>Senior High School</i>	SMK <i>Vocational School</i>
(1)	(2)	(3)	(4)	(5)
2003	1 384	906	745	239
2004	968	780	744	231
2005	1 194	863	843	258
2006	1 049	868	866	259
2007*	1 149	932	943	268
2008	1 123	936	911	275
2009	1 098	883	883	281
2010	1 079	847	853	247
2012	1 319	926	1 023	374
2013	1 310	914	1 021	389
2014	1 336	920	1 064	421
2015	1 321	891	993	410
2016	1 307	887	996	454
2017	1 258	869	852	366

Sumber: Dinas Pendidikan dan Kebudayaan Kota Banda Aceh

Source: Education and Culture Service of Banda Aceh Municipality

Keterangan : *) disesuaikan

Tabel 4.1.11 Jumlah Guru Menurut Jenjang Pendidikan dan Pendidikan Terakhir di Kota Banda Aceh, 2017

Number of Teachers by Education in Banda Aceh Municipality, 2017

No.	Pendidikan Terakhir <i>Education</i>	TK <i>Kinder Garten</i>	SD <i>Elementary School</i>	SMP <i>Junior High School</i>	SMA <i>High School</i>	SMK <i>Vocational School</i>
(1)	(2)	(3)	(4)	(5)	(6)	(7)
1	Sarjana/S2	631	1 038	818	839	355
2	Sarjana Muda/D - III	28	12	30	9	7
3	D - II	108	114	7	1	0
4	PGSLP/D - I	16	10	14	0	1
5	SLTA	119	84	0	3	3
Jumlah	2017	902	1 258	869		
<i>Total</i>	2016	843	1 309	887	996	454
	2015	860	1 456	891	993	410

Sumber : Dinas Pendidikan dan Kebudayaan Kota Banda Aceh

Source : Education and Culture Service of Banda Aceh Municipality

Tabel 4.1.12 Jumlah Sekolah, Guru, dan Murid pada PAUD (Pendidikan Anak Usia Dini) di Kota Banda Aceh, 2017
Number of School, Teacher and Student at Early Childhood School in Banda Aceh Municipality, 2017

No.	Kecamatan District	Sekolah School	Guru Teacher	Murid Student
(1)	(2)	(3)	(4)	(5)
1	Meuraxa	3	35	238
2	Jaya Baru	17	91	826
3	Banda Raya	18	146	1 286
4	Baiturrahman	16	144	1 088
5	Lueng Bata	10	41	309
6	Kuta Alam	32	199	1 653
7	Kuta Raja	7	71	595
8	Syiah Kuala	25	196	1471
9	Ulee Kareng	19	153	966
Jumlah	2017	203	1 046	8432
<i>Total</i>	2016	*	*	*
	2015	145	846	9 458

Sumber : Dinas Pendidikan dan Kebudayaan Kota Banda Aceh
 Source : Education and Culture Service of Banda Aceh Municipality

Tabel 4.1.13 Jumlah TK dan SD Negeri dan Swasta di Kota Banda Aceh, 2017

Number of Kindergarten and Elementary School by Status in Banda Aceh Municipality, 2017

No	Kecamatan <i>District</i>	Taman		Jumlah <i>Total</i>	SD		Jumlah <i>Total</i>
		Kanak-Kanak <i>Kindergarten</i>			<i>Elementary School</i>		
		Negeri <i>Public</i>	Swasta <i>Private</i>		Negeri <i>Public</i>	Swasta <i>Private</i>	
(1)	(2)	(3)	(4)	(5)	(6)	(7)	(8)
1	Meuraxa	1	2	3	9	-	9
2	Jaya Baru	-	12	12	7	1	8
3	Banda Raya	-	9	9	6	3	9
4	Baiturrahman	-	12	12	11	3	14
5	Lueng Bata	1	7	8	4	-	4
6	Kuta Alam	2	19	21	12	2	14
7	Kuta Raja	-	5	5	5	1	6
8	Syiah Kuala	-	15	15	12	2	14
9	Ulee Kareng	-	10	10	6	1	7
Jumlah <i>Total</i>	2017	4	91	95	72	13	85
	2016	4	81	85	72	12	84
	2015	4	88	92	71	12	83

Sumber: Dinas Pendidikan dan Kebudayaan Kota Banda Aceh

Source: Education and Culture Service of Banda Aceh Municipality

Tabel 4.1.14 Jumlah Anak pada Tempat Penitipan Anak Menurut Jenis Kelamin di Kota Banda Aceh, 2017

Number of Kids at Children Daycare by Sex in Banda Aceh Municipality, 2017

No.	Kecamatan <i>District</i>	Laki-laki <i>Boy</i>	Perempuan <i>Girl</i>	Jumlah <i>Total</i>
(1)	(2)	(3)	(4)	(5)
1	Meuraxa	-	-	-
2	Jaya Baru	21	20	41
3	Banda Raya	-	-	-
4	Baiturrahman	-	-	-
5	Lueng Bata	-	-	-
6	Kuta Alam	-	-	-
7	Kuta Raja	-	-	-
8	Syiah Kuala	-	-	-
9	Ulee Kareng	-	-	-
Jumlah	2017	21	20	41
<i>Total</i>	2016	*	*	*
	2015	308	261	569

Sumber : Dinas Pendidikan dan Kebudayaan Kota Banda Aceh

Source : Education and Culture Service of Banda Aceh Municipality

Tabel 4.1.15 **Persentase Partisipasi Sekolah Menurut Kelompok Umur Sekolah di Kota Banda Aceh, 2016-2017**

Table

Percentage of School Participation by School Age Group in Banda Aceh Municipality, 2015-2017

No.	Kelompok Umur Age Groups	2016	2017
(1)	(2)	(3)	(4)
1	7-12	100,00	100,00
2	13-15	100,00	100,00
3	16-18	96,74	93,70

Sumber: Badan Pusat Statistik Kota Banda Aceh (Susenas)

Source: BPS- Statistics of Banda Aceh Municipality

Tabel 4.1.16 **Persentase Partisipasi Murni Menurut Kelompok Umur Sekolah di Kota Banda Aceh, 2016-2017**
Percentage of Pure Participation by School Age Group in Banda Aceh Municipality, 2016-2017

No.	Jenjang Pendidikan <i>Schools Level</i>	2016	2017
(1)	(2)	(3)	(4)
1	SD/ sederajat	98,34	100,00
2	SMP/ sederajat	82,31	81,57
4	SMA/ Sederajat	85,79	78,29

Sumber: Badan Pusat Statistik Kota Banda Aceh (Susenas)
 Source: BPS- Statistics of Banda Aceh Municipality

Tabel 4.1.17 Jumlah Mahasiswa dan Dosen PTS/Akademi di Kota Banda Aceh, 2017

Number of Student and Lecturer by University in Banda Aceh Municipality, 2017

No	Universitas Perguruan Tinggi University	Mahasiswa Student	Dosen Tetap Lecture
(1)	(2)	(3)	(4)
1	Universitas Serambi Mekah	5 263	312
2	Universitas Ubudiyah Indonesia	1 079	93
3	Sekolah Tinggi Ilmu Ekonomi Indonesia Banda Aceh	497	23
4	Sekolah Tinggi Ilmu Manajemen	61	7
5	Sekolah Tinggi Ilmu Ekonomi Sabang	924	26
6	Sekolah Tinggi Teknik Iskandar Thani	37	12
7	Sekolah Tinggi Teknik Bina Cendekia	79	8
8	Sekolah Tinggi Ilmu Psikologi Harapan Bangsa	60	11
9	STKIP An Nur Nanggroe Aceh	364	16
10	Akademi Sekretaris Manajemen Nusantara	236	9
11	AMIK Indonesia	969	21
12	Akademi Pariwisata Muhammadiyah Banda Aceh	55	6
13	Akademi Maritim Aceh Darussalam	896	3
14	Akademi Perikanan dan Ilmu Kelautan	0	22
15	Akademi Keperawatan Teungku Fakinah Banda Aceh	0	17

Lanjutan Tabel/Continued Table 4.1.17

No	Universitas Perguruan Tinggi University	Mahasiswa Student	Dosen Tetap Lecture
(1)	(2)	(3)	(4)
16	Politeknik Aceh	547	53
17	Akademi Kebidanan Yayasan Pendidikan Mona	43	6
18	Akademi Teknik Radiodiagnostik dan Radioterapi (ATRO)	114	8
19	Akademi Fisioterapi Harapan Bangsa Banda Aceh	21	4
20	Akademi Analisis Farmasi dan Makanan Banda Aceh	202	13
21	Akademi Farmasi YPPM Mandiri	155	9
22	Akademi Kebidanan Muhammadiyah Banda Aceh	230	12
23	Akademi Keperawatan Kesdam Iskandar Muda Banda Aceh	318	12
24	Akademi Perkam dan Info Kes Sihat Beurata	70	9
25	Akademi Teknik Elektromedik Kupula Aceh	60	7
26	Akademi Keuangan Perbankan Nusantara	635	10
27	Akademi Fisioterapi Muhammadiyah Aceh	36	0

Sumber: Kopertis

Tabel 4.1.18 Jumlah Program Studi Menurut Fakultas dan Strata di Universitas Syiah Kuala, 2017
Number of Majors by Faculty and Degree in Syiah Kuala University, 2017

No.	Fakultas <i>Faculty</i>	Jenjang <i>degree</i>				Program Profesi	Program Spesialis
		D3	S1	S2	S3	<i>Profession</i>	<i>Specialist</i>
(1)	(2)	(3)	(4)	(5)	(6)	(7)	(8)
1	Ekonomi <i>Economic</i>	6	5	3	2	1	-
2	Kedokteran Hewan <i>Veterinary Medicine</i>	1	2	1	-	1	-
3	Hukum <i>Law</i>	-	1	2	1	-	-
4	Teknik <i>Technique</i>	4	11	5	-	-	-
5	Pertanian <i>Agriculture</i>	2	9	4	-	-	-
6	Keguruan dan Ilmu Pendidikan <i>Teacher Training dan Education</i>	-	18	5	-	1	-
7	Kedokteran <i>Medical</i>	-	2	1	-	1	9
8	Matematika dan Ilmu Pengetahuan Alam <i>Mathematics and Natural Science</i>	2	7	4	-	-	-
9	Ilmu Sosial dan Politik <i>Social and Political Sciences</i>	-	4	-	-	-	-
10	Kelautan dan Perikanan <i>Maritime Affairs and Fisheries</i>	-	3	-	-	-	-
11	Keperawatan <i>Nursing Science</i>	-	1	1	-	1	-
12	Kedokteran Gigi <i>Dental</i>	-	1	-	-	1	-
13	Pascasarjana <i>Pascasarjana</i>	-	-	6	4	-	-
Jumlah Total		15	63	32	7	6	9

Sumber: Universitas Syiah Kuala Banda Aceh
 Source: Syiah Kuala University of Banda Aceh

Tabel 4.1.19 Jumlah Mahasiswa Menurut Fakultas di Universitas Syiah Kuala, 2017
Number of Students by Faculty in Syiah Kuala University, 2017

No.	Fakultas <i>Faculty</i>	Mahasiswa/ <i>Students</i>		
		Laki-laki/ <i>Male</i>	Perempuan/ <i>Female</i>	Jumlah/ <i>Total</i>
(1)	(2)	(3)	(4)	(5)
1	Ekonomi <i>Economic</i>	873	943	1 816
2	Kedokteran Hewan <i>Veterinary Medicine</i>	280	505	785
3	Hukum <i>Law</i>	720	615	1 335
4	Teknik <i>Technique</i>	1 963	1 238	3 201
5	Pertanian <i>Agriculture</i>	1 034	1 298	2 332
6	Keguruan dan Ilmu Pendidikan <i>Teacher Training dan Education</i>	1 098	3 425	4 523
7	Kedokteran <i>Medical</i>	180	562	744
8	Matematika dan Ilmu Pengetahuan Alam <i>Mathematics and Natural Science</i>	415	989	1 404
9	Ilmu Sosial dan Politik <i>Social and Political Sciences</i>	736	606	1 342
10	Kelautan dan Perikanan <i>Maritime Affairs and Fisheries</i>	303	303	606
11	Keperawatan <i>Nursing Science</i>	52	415	467
12	Kedokteran Gigi <i>Dental</i>	47	187	234
13	Pascasarjana (S2+S3) <i>Pascasarjana</i>	1 571	1 128	2 699

Lanjutan Tabel/*Continued Table 4.1.19*

No.	Fakultas <i>Faculty</i>	Mahasiswa/ <i>Students</i>		
		Laki-laki/ <i>Male</i>	Perempuan/ <i>Female</i>	Jumlah/ <i>Total</i>
(1)	(2)	(3)	(4)	(5)
14	D III Ekonomi <i>Economic</i>	372	556	928
15	D III Kedokteran Hewan <i>Veterinary Medicine</i>	45	35	80
16	D III Teknik <i>Technique</i>	412	128	540
17	D III Pertanian <i>Agriculture</i>	35	19	54
18	D III Matematika dan Ilmu Pengetahuan Alam <i>Mathematics and Natural Science</i>	124	65	189
Jumlah <i>Total</i>		10 260	13 017	23 279

Sumber: Universitas Syiah Kuala Banda Aceh

Source: *Syiah Kuala University of Banda Aceh*

Tabel 4.1.20 Jumlah Mahasiswa Menurut Jurusan di Universitas Islam Negeri Ar-raniry, 2017
Number of Students by Faculty in Ar –raniry Islamic State University, 2017

No.	Fakultas Faculty	Mahasiswa/ Students		
		Laki-laki/ Male	Perempuan/ Female	Jumlah/ Total
(1)	(2)	(3)	(4)	(5)
1	Adab dan Humaniora	716	815	1 531
2	Dakwah dan Komunikasi	1 252	1 092	2 344
3	Ekonomi dan Bisnis Islam	1 404	1 303	2 707
4	Ilmu Sosial dan Pemerintahan	465	298	763
5	Psikologi	187	311	498
6	Sains dan Teknologi	667	490	1 157
7	Syariah dan Hukum	1 819	1 309	3 128
8	Tarbiyah dan Keguruan	3 204	4 826	8 030
9	Ushuluddin dan Filsafat	690	553	1 243
Jumlah Total		10 404	10 997	21 401

Sumber: Universitas Islam Negeri Ar-Raniry
 Source: Ar-Raniry Islamic State University of Banda Aceh

Tabel 4.1.21 Banyaknya Gampong yang Memiliki Perpustakaan Menurut Kecamatan di Kota Banda Aceh, 2017
Number of Village with Library by District in Banda Aceh Municipality, 2017

No	Kecamatan <i>District</i>	Jumlah <i>Total</i>	Desa <i>Village</i>
(1)	(2)	(3)	(4)
1	Meuraxa	3	1. Surien 2. Deah Glumpang 3. Lambung
2	Jaya Baru	6	1. Geuceu Meunara 2. Bitai 3. Emperom 4. Lamteumen Barat 5. Lamteumen Timur 6. Punge Blang Cut
3	Banda Raya	6	1. Lamlagang 2. Geuceu Komplek 3. Geuceu Kayee Jato 4. Lhong Raya 5. Mibo 6. Peunyerat
4	Baiturrahman	4	1. Neusu Aceh 2. Seutui 3. Ateuk Munjeng 4. Ateuk Pahlawan
5	Lueng Bata	4	1. Lueng Bata 2. Blang Cut 3. Lamseupeung 4. Panteriek

Lanjutan Tabel/Continued Table 4.1.21

No	Kecamatan <i>District</i>	Jumlah <i>Total</i>	Desa <i>Village</i>
(1)	(2)	(3)	(3)
6	Kuta Alam	6	1. Beurawe 2. Bandar Baru 3. Lamdingin 4. Lampulo 5. Keuramat 6. Lambaro Skep
7	Kuta Raja	5	1. Pande 2. Peulanggahan 3. Merduati 4. Lampaseh Kota 5. Keudah
8	Syiah Kuala	4	1. Lamgugob 2. Ie Masen Kayee Adang 3. Jeulingke 4. Pineung
9	Ulee Kareng	5	1. Ilie 2. Pango Raya 3. Ie Masen Ulee Kareng 4. Doy 5. Ceurih
Jumlah <i>Total</i>		43	

Sumber: Kantor Perpustakaan dan Arsip Kota Banda Aceh

Source: Library and Archive Office of Banda Aceh Municipality

4.2 KESEHATAN

HEALTH

Tabel 4.2.1 Perkembangan Fasilitas Kesehatan di Kota Banda Aceh, 2014-2017

Table

Trend of Health Facilities in Banda Aceh Municipality, 2014-2017

No.	Fasilitas Kesehatan <i>Health Facilities</i>	2014	2015	2016	2017
	(1)	(2)	(3)	(4)	(5)
1	Rumah Sakit (Umum + Swasta) <i>Hospital (Public +Private)</i>	14	14	14	13
2	Rumah Bersalin <i>Maternity Hospital</i>	0	7	7	7
3	Puskesmas <i>Public Health Center</i>	11	11	11	11
4	Puskesmas Pembantu <i>Subsidiary Public Health Center</i>	26	26	26	27
5	Polindes/Poskesdes <i>Village Health Center</i>	34	34	34	34
6	Posyandu <i>Maternal & Child Health Centre</i>	114	114	114	113
7	Klinik/ Balai Kesehatan <i>Clinic</i>	30	32	31	46
8	Puskesmas Keliling <i>Mobile Community Health Center</i>	13	7	7	-

Sumber : Dinas Kesehatan Kota Banda Aceh

Source: Health Service of Banda Aceh Municipallity

Tabel 4.2.2 Jumlah Tempat Tidur yang Tersedia di Rumah Sakit dalam Kota Banda Aceh, 2017

Number of Room and Bed Available at Hospital in Banda Aceh Municipality, 2017

No.	Rumah Sakit <i>Hospital</i>	Kelas <i>Class</i>	Jumlah Tempat Tidur <i>Number of Bed</i>	Pemilik <i>Proprietor</i>
(1)	(2)	(3)	(4)	(5)
1	RSUD dr. Zainoel Abidin	A	783	Pemprov Aceh
2	RSUD Jiwa Banda Aceh	A	354	Pemprov Aceh
3	RSUD Kesdam IM	B	66	TNI
4	RSUD Malahayati	Belum	42	Swasta
5	RSUD Fakinah	C	108	Swasta
6	RSUD Meuraxa	B	196	Pemkot
7	RSUD Harapan Bunda	C	141	Swasta
8	RSUD Perta Medika Ummi	C	109	Swasta
9	RSUD Bhayangkara	C	39	POLRI
10	RSUD Khusus Ibu Anak	B	125	Pemprov Aceh
11	RSUD Cempaka Az-zahra	C	30	Swasta
12	RSUD Prince Nayef	D	20	Swasta
13	RSUD Meutia	D	51	Swasta
Jumlah Total			2 064	

Sumber : Dinas Kesehatan Provinsi Aceh

Source : Health Service of Aceh Province

Tabel 4.2.3 Jumlah Tenaga Kesehatan di Rumah Sakit dalam Kota Banda Aceh, 2017

Number of Paramedics at Hospital by Type in Banda Aceh Municipality, 2017

No	Tenaga Kesehatan Paramedics	Jumlah Total
(1)	(2)	(3)
1	Dokter	662
2	Perawat	1 153
3	Bidan	192
4	Gizi	48
5	Kefarmasian	119
6	Kesehatan Lingkungan	29
7	Kesehatan Masyarakat	95
8	Teknisi Elektromedis	36
9	Rekam Medis	54
10	Analisis Kesehatan	82
11	Fisioterapis	33
	Jumlah	2 503
	<i>Total</i>	2016 3 163
		2015 258

Sumber : Dinas Kesehatan Provinsi Aceh

Source : Health Service of Aceh Province

Tabel 4.2.4 Banyaknya Tenaga Kesehatan Medis pada Puskesmas di Kota Banda Aceh, 2017

Number of Medical Workers at Public Health Center in Banda Aceh Municipality, 2017

No.	Puskesmas <i>Health Center</i>	Dokter Spesialis <i>Specialist</i>	Dokter <i>Doctor</i>		Dokter Gigi <i>Dentist</i>	
			PNS	Kontrak	PNS	Kontrak
	(1)	(2)	(3)	(4)	(5)	(6)
1	Meuraxa	-	1	1	2	-
2	Jaya Baru	-	2	1	-	1
3	Banda Raya	-	3	-	1	-
4	Baiturrahman	-	2	1	-	-
5	Batoh	-	3	-	1	-
6	Kuta Alam	-	3	-	-	-
7	Lampulo	-	3	-	1	-
8	Lampaseh	-	2	-	1	-
9	Kopelma Darussalam	-	2	-	1	-
10	Jeulingke	-	2	-	1	-
11	Ulee Kareng	-	2	-	-	-
Jumlah Total	2017	-	25	3	8	1
	2016	-	24	5	7	4
	2015	-	22	5	11	2

Lanjutan Tabel/*Continued Table 4.2.4*

No.	Puskesmas <i>Health Center</i>	Bidan <i>Midwife</i>	Perawat <i>Nurse</i>	Perawat Gigi <i>Dental Nurse</i>
	(1)	(7)	(8)	(9)
1	Meuraxa	8	6	4
2	Jaya Baru	10	8	1
3	Banda Raya	11	6	3
4	Baiturrahman	6	6	3
5	Batoh	9	6	2
6	Kuta Alam	4	10	2
7	Lampulo	8	3	2
8	Lampaseh	9	6	1
9	Kopelma Darussalam	8	8	3
10	Jeulingke	3	4	2
11	Ulee Kareng	10	10	3
Jumlah	2017	86	73	27
<i>Total</i>	2016	173	83	25
	2015	168	91	25

Sumber : Dinas Kesehatan Kota Banda Aceh

Source: Health Service of Banda Aceh Municipality

Tabel 4.2.5 Banyaknya Tenaga Kesehatan Non Medis pada Puskesmas di Kota Banda Aceh, 2017

Number of Non Medical Workers at Public Health Center in Banda Aceh Municipality, 2017

No.	Puskesmas <i>Health Center</i>	Farmasi <i>Pharmacist</i>	Ahli Gizi <i>Nutritionist</i>	Teknisi Medis*) <i>Medical Technician</i>	Sanitasi <i>Sanitation</i>	Kesehatan Masyarakat <i>Public Health</i>
	(1)	(2)	(3)	(4)	(5)	(6)
1	Meuraxa	2	1	2	1	1
2	Jaya Baru	1	1	-	2	1
3	Banda Raya	2	-	2	1	2
4	Baiturrahman	3	1	1	-	1
5	Batoh	1	-	1	-	1
6	Kuta Alam	2	1	2	1	2
7	Lampulo	1	-	1	-	-
8	Lampaseh	1	1	2	-	1
9	Kopelma Darussalam	2	1	2	2	2
10	Jeulingke	-	1	2	-	1
11	Ulee Kareng	2	1	1	1	1
Jumlah	2017	17	8	16	8	13
<i>Total</i>	2016	21	11	24	15	39
	2015	18	10	23	15	14

Sumber : Dinas Kesehatan Kota Banda Aceh

Source: Health Service of Banda Aceh Municipality

*) : termasuk Ahli Radiologi, Fisioterapi, Penata Anastesi

Tabel 4.2.6 Jumlah Kunjungan Pasien Askes, Umum, Jamkesmas, dan JKA di Kota Banda Aceh, 2017

Number of General Patient and Patient with Insurance in Banda Aceh Municipality, 2017

No.	Kecamatan <i>District</i>	Puskesmas <i>Health Center</i>	Askes <i>Askes</i>	Umum <i>General</i>	Jamkesmas <i>Jamkesmas</i>
(1)	(2)	(3)	(4)	(5)	(6)
1	Meuraxa	Meuraxa	11 516	60	12 358
2	Jaya Baru	Jaya Baru	9 083	883	6 112
3	Banda Raya	Banda Raya	13 120	0	9 622
4	Baiturrahman	Baiturrahman	18 829	17 619	17 850
5	Lueng Bata	Batoh	7 022	8	7 927
6	Kuta Alam	Kuta Alam	8 983	2 530	2 398
		Lampulo	7 083	2 652	6 376
7	Kuta Raja	Lampaseh	4 385	827	8 875
8	Syiah Kuala	Kopelma Darussalam	9 570	154	2 343
		Jeulingke	11 729	0	7 036
9	Ulee Kareng	Ulee Kareng	9 787	0	11 467
Jumlah <i>Total</i>		2017	111 107	24 733	92 364
		2016	76 380	20 006	62 234
		2015	67 771	5 928	40 146

Sumber : Dinas Kesehatan Kota Banda Aceh

Source : Health Service of Banda Aceh Municipality

Lanjutan Tabel/Continued Table 4.2.6

No.	Kecamatan District	Puskesmas Health Center	JKA	JKN	Jumlah Total
(1)	(2)	(3)	(7)	(8)	(9)
1	Meuraxa	Meuraxa	42 402	356	66 692
2	Jaya Baru	Jaya Baru	14 549	7 080	37 707
3	Banda Raya	Banda Raya	24 446	1 426	48 614
4	Baiturrahman	Baiturrahman	35 902	11 502	101 702
5	Lueng Bata	Batoh	35 767	0	50 724
6	Kuta Alam	Kuta Alam	29 150	982	44 043
		Lampulo	17 112	1 377	34 600
7	Kuta Raja	Lampaseh	10 199	9 397	33 683
8	Syiah Kuala	Kopelma Darussalam	13 772	47	25 886
		Jeulingke	36 004	273	55 042
9	Ulee Kareng	Ulee Kareng	31 968	721	53 943
Jumlah		2017	291 271	33 161	552 636
Total		2016	242 335	18 493	419 450
		2015	159 240	-	-

Sumber : Dinas Kesehatan Kota Banda Aceh

Source : Health Service of Banda Aceh Municipality

Tabel 4.2.7 10 Penyakit Terbesar dengan Penanganan Rawat Jalan pada Puskesmas di Kota Banda Aceh, 2017
10 Biggest Diseases with Outpatient Treatment on Public Health Center in Banda Aceh Municipality, 2017

No.	Jenis Penyakit <i>Diseases</i>	Jumlah Kasus Baru <i>Total</i>
(1)	(2)	(3)
1	Common Cold	23 469
2	Hipertensi	13 059
3	ISPA	7 515
4	Penyakit Sistem Jaringan Otot & Jaringan Pengikat	4 557
5	Dyspepsia	5 483
6	Diabetes Melitus (NIDDM)	3 945
7	Penyakit Lain pada Saluran Pernafasan Atas	3 217
8	Penyakit Lambung	5 739
9	Penyakit Kulit Alergi	2 595
10	DM Type II	1 978
	Jumlah	2017
	<i>Total</i>	2016
		2015
		71 557
		74 002
		90 180

Sumber : Dinas Kesehatan Kota Banda Aceh

Source : Health Service of Banda Aceh Municipality

Tabel 4.2.8 Jumlah Kasus HIV/AIDS, IMS, DBD, Diare, TB, dan Malaria Menurut Kecamatan dan Puskesmas di Kota Banda Aceh, 2017

Number of Cases Of HIV/AIDS, Sexually Transmitted Infections, Dengue, Diarrhea, TB, and Malaria by District and Public Health Center in Banda Aceh Municipality, 2017

No.	Puskesmas Health Center	HIV/ AIDS	IMS	DBD	Diare	TB	Malaria
	(1)	(2)	(3)	(4)	(5)	(6)	(7)
1	Meuraxa	*	*	15	527	30	1
2	Jaya Baru	*	*	37	418	15	0
3	Banda Raya	*	*	25	136	225	0
4	Baiturrahman	*	*	37	318	69	0
5	Batoh	*	*	32	242	12	0
6	Kuta Alam	*	*	13	114	412	0
7	Lampulo	*	*	19	371	0	0
8	Lampaseh	*	*	11	194	7	0
9	Kopelma Darussalam	*	*	13	161	6	1
10	Jeulingke	*	*	13	304	0	0
11	Ulee Kareng	*	*	21	237	14	0
Jumlah Total	2017	21	96	236	3 022	790	2
	2016	11	139	152	3 653	184	1
	2015	12	185	127	3 975	572	1

Sumber : Dinas Kesehatan Kota Banda Aceh

Source: Health Service of Banda Aceh Municipality

(*) Data tidak tersedia untuk per kecamatan

Tabel 4.2.9 Laporan Kasus Baru Kesehatan Jiwa di Kota Banda Aceh, 2017
Table

Report of New Cases of Mental Health in Banda Aceh Municipality, 2017

No.	Jenis Penyakit	Banyaknya Kasus	
	<i>Diseases Type</i>	<i>Number of Case</i>	
	(1)	(2)	
1	Skizofrenia dan Gangguan Psikotik Kronik Lain	149	
2	Epilepsi	25	
3	Gangguan Depresif	5	
4	Gangguan Penggunaan NAPZA	4	
5	Gangguan Neurotik	5	
6	Retardasi Mental	0	
7	Gangguan Psikotik Akut	1	
8	Gangguan Kesehatan Jiwa bermula pada bayi, anak, remaja dan perkembangannya	8	
9	Penyakit Jiwa Lainnya	0	
	Jumlah	2017	197
	<i>Total</i>	2016	71
		2015	64

Sumber : Dinas Kesehatan Kota Banda Aceh

Source : Health Service of Banda Aceh Municipality

Tabel 4.2.10 Jumlah Penyalahguna Narkoba yang Sudah Menjalani Rehabilitasi Rawat Jalan Menurut Jenis Kelamin di Kota Banda Aceh, 2017

Number of Drug Addicts Who Have Undergoed Outpatient Rehabilitation by Sex in Banda Aceh Municipality, 2017

No	Kecamatan <i>District</i>	Laki-laki <i>Male</i>	Perempuan <i>Female</i>	Jumlah <i>Total</i>
(1)	(2)	(3)	(4)	(5)
1	Meuraxa	1	-	1
2	Jaya Baru	5	-	5
3	Banda Raya	2	-	2
4	Baiturrahman	2	-	2
5	Lueng Bata	1	-	1
6	Kuta Alam	3	-	3
7	Kuta Raja	1	-	1
8	Syiah Kuala	2	-	2
9	Ulee Kareng	-	1	1
Jumlah	2017	17	1	18
<i>Total</i>	2016	29	0	29
	2015	51	2	53

Sumber : Badan Narkotika Nasional Provinsi Aceh

Source : National Narcotics Agency of Aceh Province

Tabel 4.2.11 Jumlah Ibu Hamil, Melakukan Kunjungan K1, K4 dan Mendapat Tablet Zat Besi (Fe) di Kota Banda Aceh, 2011-2017

Number of Pregnant Women Visit K1, K4 and Gets Tablet Iron (Fe) in Banda Aceh Municipality, 2011- 2017

Tahun <i>Year</i>	Jumlah Ibu Hamil <i>Pregnant</i>	Melakukan Kunjungan K1 <i>Do K1 Visit</i>	Melakukan Kunjungan K4 <i>Do K4 Visit</i>	Jumlah Ibu Hamil Risti/ Komplikasi <i>High Risk Pregnant</i>	Mendapat Zat Besi (Fe1) <i>Got Fe1</i>	Mendapat Zat Besi (Fe3) <i>Got Fe3</i>
(1)	(2)	(3)	(4)	(5)	(6)	(7)
2011	5 407	5 378	4 935	103	5 378	4 897
2012	5 531	5 334	5 125	93	5 334	5 125
2013	5 685	5 523	5 398	359	5 523	5 398
2014	6 032	5 998	5 769	377	5 994	5 769
2015	6 037	5 915	5 565	1 207	5 915	5 565
2016	6 132	6 229	5 807	1 226	6 224	5 799
2017	6 142	6 400	5 868	1 078	6 400	5 868

Sumber : Dinas Kesehatan Kota Banda Aceh

Source : Health Service of Banda Aceh Municipality

Tabel 4.2.12 Jumlah Kelahiran Bayi yang Ditangani Puskesmas di Kota Banda Aceh, 2017

Number of Infant Birth Treated by Public Health Center in Banda Aceh Municipality, 2017

No.	Puskesmas	Lahir Hidup	Lahir Mati	
	Health Center	Baby Born Alive	Baby Born Lifeless	
	(1)	(2)	(3)	
1	Meuraxa	422	2	
2	Jaya Baru	589	0	
3	Banda Raya	555	1	
4	Baiturrahman	863	1	
5	Batoh	560	1	
6	Kuta Alam	617	0	
7	Lampulo	582	0	
8	Lampaseh	239	1	
9	Kopelma Darussalam	479	0	
10	Jeulingke	329	1	
11	Ulee Kareng	483	1	
	Jumlah	5 718	8	
	2016	5 468	7	
	<i>Total</i>	2015	5 257	10

Sumber : Dinas Kesehatan Kota Banda Aceh

Source: Health Service of Banda Aceh Municipality

Tabel 4.2.13 Banyaknya Kelahiran Menurut Penolong Kelahiran di Kota Banda Aceh, 2011-2017

Number of Births by Birth Attendant in Banda Aceh Municipality, 2011-2017

Tahun Year	Tenaga Kesehatan ¹⁾ Medical Personnel	Non Tenaga Kesehatan ²⁾ Non Medical Personnel	Jumlah Total	Persentase Tenaga Kesehatan Percentage of Medical Personnel $K (2) / K (4) \times 100\%$
(1)	(2)	(3)	(4)	(5)
2011	4 590	0	4 590	100
2012	4 858	0	4 858	100
2013	5 061	0	5 061	100
2014	5 425	0	5 425	100
2015	5 258	0	5 258	100
2016	5 456	0	5 456	100
2017	5 771	0	5 771	100

Sumber : Dinas Kesehatan Kota Banda Aceh

Source: Health Service of Banda Aceh Municipality

Catatan:

1) Terdiri dari dokter dan bidan

2) Dukun

Tabel 4.2.14 Jumlah Bayi Lahir, Bayi Berat Badan Lahir Rendah (BBLR), BBLR Dirujuk, dan Bergizi Buruk di Kota Banda Aceh, 2011-2017

Number of Infants Born, Infant Low Birth Weight (LBW), Referred LBW, and Malnutrition in Banda Aceh Municipality, 2011-2017

Tahun Years	Bayi Lahir Infant Birth	BBLR		Gizi Buruk Malnutrition
		<i>Infant Low Birth Weight (LBW)</i>		
		Jumlah Total	Dirujuk Reffered	
(1)	(2)	(3)	(4)	(5)
2011	2 584	2	2	3
2012	4 849	6	6	7
2013	5 060	43	0	22
2014	5 408	19	19	3
2015	5 257	24	24	0
2016	5 456	23	23	0
2017	5 789	15	15	0

Sumber : Dinas Kesehatan Kota Banda Aceh

Source : Health Service of Banda Aceh Municipality

Tabel 4.2.15 Jumlah Balita di Kota Banda Aceh, 2017
Table Number of Under Five Years Childs in Banda Aceh Municipality, 2017

No	Kecamatan Subdistrict	Balita Toddlers
(1)	(2)	(3)
1	Meuraxa	1 580
2	Jaya Baru	2 038
3	Banda Raya	1 895
4	Baiturrahman	2 871
5	Lueng Bata	2 018
6	Kuta Alam	4 114
7	Kuta Raja	1 079
8	Syiah Kuala	2 944
9	Ulee Kareng	2 114
	Jumlah	20 653
	<i>Total</i>	2016 27 098
		2015 22 055

Sumber : Dinas Kesehatan Kota Banda Aceh

Source : Health Service of Banda Aceh Municipality

Tabel 4.2.16 Banyaknya Balita yang Pernah Mendapat Imunisasi Menurut Jenis Imunisasi di Kota Banda Aceh, 2017
Number of Toddlers Ever Received Immunization by Type of Immunization in Banda Aceh Municipality, 2017

No.	Puskesmas Health Center	Jumlah Bayi Number of Infant	DPT 1 + HB 1		BCG	
			Jumlah Total	%	Jumlah Total	%
(1)	(2)	(3)	(4)	(5)	(6)	(7)
1	Meuraxa	493	439	89,0	413	83,8
2	Jaya Baru	637	363	57,0	394	61,8
3	Banda Raya	597	426	71,4	425	71,1
4	Baiturrahman	917	738	80,5	783	85,3
5	Batoh	640	555	86,7	552	86,2
6	Kuta Alam	716	578	80,7	530	74,02
7	Lampulo	571	488	85,5	406	71,10
8	Lampaseh	333	184	55,3	204	61,26
9	Kopelma Darussalam	493	427	86,6	404	81,94
10	Jeulingke	435	311	71,5	297	68,27
11	Ulee Kareng	657	490	74,6	373	56,77
Jumlah Total	2017	6 489	4 999	77,03	4 781	73,68
	2016	6 448	5 102	79,13	5 077	78,74
	2015	5 489	4 561	83,09	4 829	87,98

Lanjutan Tabel/*Continued Table 4.2.16*

No.	Puskesmas <i>Health Center</i>	DPT-HB3/DPT- HB-HB3		POLIO4		CAMPAK	
		Jumlah <i>Total</i>	%	Jumlah <i>Total</i>	%	Jumlah <i>Total</i>	%
(1)	(2)	(8)	(9)	(10)	(11)	(12)	(13)
1	Meuraxa	424	86	408	83	338	68
2	Jaya Baru	235	37	217	34	181	28
3	Banda Raya	333	56	279	47	214	36
4	Baiturrahman	713	78	720	78	630	69
5	Batoh	556	87	557	87	449	70
6	Kuta Alam	616	86	630	88	600	84
7	Lampulo	465	90	465	81	408	71
8	Lampaseh	131	39	145	43	155	46
9	Kopelma Darussalam	448	91	444	90	346	70
10	Jeulingke	296	68	293	67	198	45
11	Ulee Kareng	503	76	506	77	407	62
Jumlah <i>Total</i>	2017	4 720	72,74	4 664	71,88	3 926	60,50
	2016	4 904	76,05	4 951	76,78	5 396	83,68
	2015	4 789	87,25	4 462	81,29	4 783	87,14

Lanjutan Tabel/Continued Table 4.2.16

No	Kecamatan District	DTI Kelas I		Campak Kelas I		TD Kelas II	
		Absolut	%	Absolut	%	Absolut	%
(1)	(2)	(8)	(9)	(10)	(11)	(12)	(13)
1	Meuraxa	131	36	131	36	159	48
2	Jaya Baru	233	41	233	41	225	41
3	Banda Raya	225	43	232	44	224	41
4	Baiturrahman	364	48	247	32	410	39
5	Lueng Bata	149	47	149	47	150	45
6	Kuta Alam	699	67	672	64	677	66
7	Kuta Raja	137	35	136	35	134	40
8	Syiah Kuala	381	49	372	48	367	47
9	Ulee Kareng	165	29	165	29	180	31
Jumlah <i>Total</i>	2017	2 484	38,28	2 337	36,01	2 526	38,92
	2016	2 614	52,23	2818	52,30	2 690	49,90
	2015	2 977	51,28	2 948	50,78	2 960	52,63

Sumber : Dinas Kesehatan Kota Banda Aceh

Source : Health Service of Banda Aceh Municipality

Tabel 4.2.17 Jumlah Cakupan Bulan Imunisasi Anak Sekolah (BIAS) Kota Banda Aceh, 2017
Coverage Number on Student Immunization in Banda Aceh Municipality, 2017

No	Kecamatan <i>District</i>	Sekolah <i>Schools</i>		Siswa <i>Students</i>	
		SD	MI	I	II
(1)	(2)	(3)	(4)	(5)	(6)
1	Meuraxa	9	0	364	330
2	Jaya Baru	8	2	574	545
3	Banda Raya	9	1	522	552
4	Baiturrahman	15	2	761	1 043
5	Lueng Bata	4	2	315	331
6	Kuta Alam	14	2	1 038	1 022
7	Kuta Raja	6	1	388	339
8	Syiah Kuala	14	2	766	770
9	Ulee Kareng	7	2	577	575
Jumlah	2017	86	14	5 305	5 507
<i>Total</i>	2016	84	12	5 388	5 391
	2015	83	12	5 433	5 730

Sumber : Dinas Kesehatan Kota Banda Aceh

Source : Health Service of Banda Aceh Municipality

Tabel 4.2.18 Jumlah Sekolah yang Mendapat Penyuluhan Tentang Kesehatan Reproduksi (Kespro) Menurut Puskesmas di Kota Banda Aceh, 2017

Number of Schools Get Counseling About Reproductive Health by District and Public Health Center in Banda Aceh Municipality, 2017

No.	Puskesmas Health Center	SD/MI	SMP/MTs	SMA/MA
	(1)	(2)	(3)	(4)
1	Banda Raya	-	2	5
2	Ulee Kareng	-	3	1
3	Kopelma Darussalam	-	2	2
4	Kuta Alam	-	5	9
5	Meuraxa	-	4	2
6	Batoh	4	3	2
7	Baiturrahman	15	4	5
8	Lampulo	-	2	3
9	Lampaseh	-	4	3
10	Jaya Baru	-	3	1
11	Jeulingke	-	2	2
Jumlah	2017	19	34	35
<i>Total</i>	2016	-	34	34
	2015	-	25	35

Sumber : Dinas Kesehatan Kota Banda Aceh

Source : Health Service of Banda Aceh Municipality

4.3 Perumahan dan Lingkungan Hidup

Housing and Environmental

Tabel 4.3.1 Persentase Rumah Tangga Berdasarkan Status Penguasaan Bangunan Tempat Tinggal di Kota Banda Aceh, 2015-2017

Percentage of Household by Dwelling Ownership in Banda Aceh Municipality, 2015-2017

No	Status Penguasaan Bangunan			
	Tempat Tinggal	2015	2016	2017
(1)	<i>Dwelling Ownership</i>	(3)	(4)	(5)
1	Milik Sendiri <i>Private</i>	51,97	50,36	47,04
2	Kontrak/Sewa <i>Contract/Rent</i>	33,80	32,03	32,86
3	Bebas Sewa <i>Rent Free</i>	10,22	13,33	14,18
4	Dinas <i>Official</i>	4,00	4,28	5,93
5	Lainnya <i>Official</i>	0,00	0,00	0,00

Sumber : Badan Pusat Statistik Kota Banda Aceh (Susenas)

Source : BPS- Statistics of Banda Aceh Municipality

Tabel 4.3.2 Persentase Rumah Tangga Berdasarkan Luas Lantai di Kota Banda Aceh (m²), 2015-2017

Table

Percentage of Household by Floor Area in Banda Aceh Municipality (m²), 2015-2017

No	Luas Lantai Floor Area	2015	2016	2017
(1)	(2)	(3)	(4)	(5)
1	≤ 19	7,43	4,89	5,83
2	20-49	41,11	42,50	36,81
3	50-99	28,49	26,13	29,34
4	100-149	10,53	10,55	11,08
5	150+	12,45	15,93	16,93

Sumber : Badan Pusat Statistik Kota Banda Aceh (Susenas)

Source : BPS- Statistics of Banda Aceh Municipality

Tabel 4.3.3 Persentase Rumah Tangga Berdasarkan Jenis Dinding Terluas di Kota Banda Aceh, 2015-2017
Table Percentage of Household by Wall Main Material in Banda Aceh Municipality, 2015-2017

No	Jenis Dinding Terluas <i>Wall Main Material</i>	2015	2016	2017
(1)	(2)	(3)	(4)	(5)
1	Tembok <i>Stone</i>	83,85	85,18	88,66
2	Kayu <i>Wooden</i>	14,13	10,46	9,76
3	Bambu <i>Bamboo</i>	0,00	0,00	0,00
4	Lainnya <i>Others</i>	2,03	4,36	1,58

Sumber : Badan Pusat Statistik Kota Banda Aceh (Susenas)

Source : BPS- Statistics of Banda Aceh Municipality

Tabel 4.3.4 Persentase Rumah Tangga Berdasarkan Sumber Penerangan di Kota Banda Aceh, 2015-2017

Percentage of Household by Lighting Source in Banda Aceh Municipality, 2015-2017

No	Sumber Penerangan <i>Lighting Source</i>	2015	2016	2017
(1)	(2)	(3)	(4)	(5)
1	Listrik PLN <i>State Electricity</i>	100,00	99,72	98,91
2	Listrik Non PLN <i>Privately Generated Electricity</i>	0,00	0,28	1,09
3	Petromak Aladin <i>Pumped Lamp</i>	0,00	0,00	0,00
4	Pelita, Sentir, Obor <i>Oil Lamp</i>	0,00	0,00	0,00
5	Lainnya <i>Others</i>	0,00	0,00	0,00

Sumber : Badan Pusat Statistik Kota Banda Aceh (Susenas)

Source : BPS- Statistics of Banda Aceh Municipality

Tabel 4.3.5 Persentase Rumah Tangga Berdasarkan Sumber Air Minum di Kota Banda Aceh, 2017
Table Percentage of Household by Drinking Water Source in Banda Aceh Municipality, 2017

No	Sumber Air Minum <i>Drinking Water Source</i>	2017
(1)	(2)	(3)
1	Air Dalam Kemasan/ Isi Ulang <i>Packaged Water/ Refilled Water</i>	92,22
2	Air Bersih/ Air Hujan <i>Rain Water</i>	7,78
3	Air Kurang Layak <i>Unprotected Water</i>	0,00

Sumber : Badan Pusat Statistik Kota Banda Aceh (Susenas)
 Source : BPS- Statistics of Banda Aceh Municipality

Tabel 4.3.6 Persentase Rumah Tangga Berdasarkan Fasilitas Tempat Buang Air Besar di Kota Banda Aceh, 2015-2017
Percentage of Household by Toilet Facility in Banda Aceh Municipality, 2015-2017

No	Fasilitas Tempat Buang Air Besar	2015	2016	2017
	<i>Toilet Facility</i>			
(1)	(2)	(3)	(4)	(5)
1	Sendiri <i>Private</i>	86,59	87,18	88,31
2	Bersama <i>Shared</i>	12,59	12,54	11,08
3	Umum <i>Public</i>	0,82	0,27	0,61
4	Lainnya <i>Others</i>	-	-	-

Sumber: Badan Pusat Statistik Kota Banda Aceh (Susenas)
Source: BPS- Statistics of Banda Aceh Municipality

Tabel 4.3.7 Rasio Bangunan ber IMB per Satuan Bangunan di Kota Banda Aceh, 2017
Table Certified Building Ratio in Banda Aceh Municipality, 2017

No.	Kecamatan District	Jumlah Bangunan Number of Building	Jumlah Bangunan ber IMB Certified Building	Rasio Ratio
	(1)	(2)	(3)	(4)
1	Kuta Alam	11 975	8 945	74,70
2	Kuta Raja	3 979	2 718	68,32
3	Jaya Baru	7 192	5 200	72,30
4	Banda Raya	5 531	4 082	73,80
5	Lueng Bata	6 495	4 891	75,30
6	Ulee Kareng	7 602	5 511	72,50
7	Syiah Kuala	10 333	7 673	74,26
8	Meuraxa	7 488	5 320	71,04
9	Baiturrahman	8 902	6 338	71,20
Jumlah Total	2017	69 497	50 679	72,92

Sumber: Dinas Pekerjaan Umum dan Perumahan Rakyat Kota Banda Aceh
Source: Public Works and Housing Service of Banda Aceh Municipality

Tabel 4.3.8 Aliran Sampah di Kota Banda Aceh, 2017

Table

Waste Stream in Banda Aceh Municipality, 2017

No	Jenis Sampah Waste	Timbulan Sampah (Ton/Hari) Midden (tons/day)
(1)	(2)	(3)
1	Daur Ulang <i>Recycled Garbage</i>	21
2	Pengomposan <i>Composting Waste</i>	4
3	Lahan Urug <i>Pile Soil</i>	165
4	Lainnya <i>Others</i>	7
Timbulan Sampah Kota Banda Aceh		197

Sumber: Dinas Lingkungan Hidup, Kebersihan, dan Keindahan Kota Banda Aceh

Source: *Environmental, Cleanliness and Generosity Service of Banda Aceh Municipality*

Tabel 4.3.9 Banyaknya Gampong yang Mendapatkan Pelayanan Pengangkutan Sampah di Kota Banda Aceh, 2017
Number of Village Get Garbage Transportation Services in Banda Aceh Municipality, 2017

No	Jenis Pelayanan <i>Type of Services</i>	Banyaknya Gampong <i>Total</i>
(1)	(2)	(3)
1	Mendapatkan Pelayanan Hanya di Jalan-jalan Utama <i>Get Garbage Services Only in Main Road</i>	22
2	Mendapatkan Pelayanan Hingga ke Lorong-lorong dan Membayar Retribusi <i>Get Garbage Services in Lanes and Paid for Retribution</i>	68
Jumlah <i>Total</i>		90

Sumber: Dinas Lingkungan Hidup, Kebersihan, dan Keindahan Kota Banda Aceh

Source: Environmental, Cleanliness and Generosity Service of Banda Aceh Municipality

Tabel 4.3.10 Pelayanan Kebersihan di Kota Banda Aceh, 2017

Table

Cleaning Services in Banda Aceh Municipality, 2017

No	Jenis Type	Jumlah Number
(1)	(2)	(3)
1	Pekerja Penyapu/ <i>Street Sweeper</i>	97 orang
2	<i>Dump Truck</i>	40 buah
3	<i>Pick Up</i>	21 buah
4	Becak	13 buah
5	<i>Armroll Truck</i>	7 buah
6	<i>Compactor Truck</i>	3 buah
7	<i>Road Sweeper Vehicle</i>	1 buah

Sumber: Dinas Lingkungan Hidup, Kebersihan, dan Keindahan Kota Banda Aceh

Source: *Environmental, Cleanliness and Generosity Service of Banda Aceh Municipality*

Tabel 4.3.11 Pengelolaan Sampah Daur Ulang di Kota Banda Aceh, 2017
Table
Recycled Garbage Management in Banda Aceh Municipality, 2017

No	Jenis Type	Jumlah Total
(1)	(2)	(3)
1	Bank Sampah Gampong/ <i>Village Waste Bank</i>	4 gampong
2	Nasabah Bank Sampah Gampong/ <i>Village Waste Bank Customer</i>	127 nasabah
3	Bank Sampah Sekolah/ <i>School Waste Bank</i>	35 sekolah
4	Rumah Kompos Skala Kawasan/ <i>Composting Area</i>	3 lokasi
5	Pabrik Daur Ulang Plastik/ <i>Recycled Plastics Factory</i>	1 pabrik
6	Rumah Tangga Pembuat Kompos/ <i>Composting Household</i>	1500 rumah tangga

Sumber: Dinas Lingkungan Hidup, Kebersihan, dan Keindahan Kota Banda Aceh

Source: *Environmental, Cleanliness and Generosity Service of Banda Aceh Municipality*

4.4 BENCANA DAN PENEGAKAN HUKUM DISASTER AND LAW ENFORCEMENT

Tabel 4.4.1 Jumlah Perkara Pidana Diselesaikan Kejaksaan Negeri Kota Banda Aceh, 2017
Number of Crime Verdict by Type in Banda Aceh Municipality, 2017

Bulan Month	Dilimpahkan ke Pengadilan Negeri <i>Delegated to the District Court</i>	Dikeluarkan dari Tahanan <i>Released from Prisoners</i>	Penangguhan Penahanan <i>Suspension of Detention</i>	Jumlah Total
(1)	(2)	(3)	(4)	(5)
Januari/January	21	-	-	21
Februari/February	38	-	-	38
Maret/March	27	-	-	27
April/April	30	-	-	30
Mei/May	32	-	-	32
Juni/June	46	-	-	46
Juli/July	12	-	-	12
Agustus/August	43	-	-	43
September/September	29	-	-	29
Oktober/October	29	-	-	29
November/November	37	-	-	37
Desember/December	41	-	-	41
Jumlah	2017	385	-	385
<i>Total</i>	2016	373	-	373
	2015	406	-	406

Sumber : Kejaksaan Negeri Kota Banda Aceh
Source : Public Prosecution of Banda Aceh Municipality

Tabel 4.4.2 Jumlah Tambahannya Tahanan Kejaksaan Negeri Kota Banda Aceh, 2017

Number of Newcomer Prisoner in Banda Aceh Municipality, 2017

Bulan <i>Month</i>	Sisa Bulan Lalu <i>Remaining Previous Month</i>	Masuk <i>Entered</i>	Jumlah <i>Total</i>
(1)	(2)	(3)	(4)
Januari/ <i>January</i>	7	16	23
Februari/ <i>February</i>	6	37	43
Maret/ <i>March</i>	12	31	43
April/ <i>April</i>	5	24	29
Mei/ <i>May</i>	6	38	44
Juni/ <i>June</i>	5	40	45
Juli/ <i>July</i>	6	17	23
Agustus/ <i>August</i>	4	41	45
September/ <i>September</i>	6	36	42
Oktober/ <i>October</i>	16	26	42
November/ <i>November</i>	10	43	53
Desember/ <i>December</i>	18	56	74
Jumlah	2017	101	506
<i>Total</i>	2016	-	423
	2015	-	-

Sumber : Kejaksaan Negeri Kota Banda Aceh

Source : Public Prosecution of Banda Aceh Municipality

Tabel 4.4.3 Jumlah Putusan di Pengadilan Negeri Banda Aceh, 2017
Table

Number of Verdicts in District Court of Banda Aceh, 2017

Putusan Verdicts	2014	2015	2016	2017
(1)	(2)	(3)	(4)	(5)
Belum Diputuskan	-	-	520	-
Terdakwa	-	452	*	-
Terpidana	-	442	*	388
Pidana Mati	-	4	-	-
Pidana Penjara Seumur Hidup	-	1	-	-
Pidana Penjara Kurun Waktu Tertentu	-	275	320	355
Pidana Kurungan	-	157	-	-
Pidana Tambahan	-	16	-	-
Pidana Bersyarat	7	3	3	-
Tindakan				
Dikembalikan Pada Orang Tua	-	-	1	2
Dikembalikan Pada Pemerintah/ Negara	-	-	-	1
Rehabilitasi	-	-	-	2
Lain-Lain	-	2	-	3
BEBAS DARI TUDUHAN	3	2	3	-
LEPAS DARI TUNTUTAN	-	1	-	-

Sumber : Pengadilan Negeri Banda Aceh

Source : *Public Court of Banda Aceh*

Tabel 4.4.4 Jumlah Terdakwa Menurut Jenis Kelamin di Pengadilan Negeri Banda Aceh, 2017

Number of Defendants by Sex in District Court of Banda Aceh, 2017

Kasus <i>Cases</i>	Laki-Laki <i>Male</i>	Perempuan <i>Female</i>	Total
(1)	(2)	(3)	(4)
Januari/ <i>January</i>	28	2	30
Februari/ <i>February</i>	27	1	28
Maret/ <i>March</i>	20	2	22
April/ <i>April</i>	29	2	31
Mei/ <i>May</i>	34	4	38
Juni/ <i>June</i>	38	3	41
Juli/ <i>July</i>	22	-	22
Agustus/ <i>August</i>	29	5	34
September/ <i>September</i>	27	-	27
Oktober/ <i>October</i>	28	1	29
November/ <i>November</i>	43	6	49
Desember/ <i>December</i>	33	4	37
Jumlah/ <i>Total</i>	358	30	388

Sumber : Pengadilan Negeri Banda Aceh

Source : *Public Court of Banda Aceh*

Tabel 4.4.5 Jumlah Terdakwa Menurut Kelompok Umur di Pengadilan Negeri Banda Aceh, 2017
Number of Defendants by Group Age in District Court of Banda Aceh, 2017

Bulan <i>Month</i>	<18 Tahun	>18 Tahun	Total
(1)	(2)	(3)	(4)
Januari/ <i>January</i>	1	29	30
Februari/ <i>February</i>	-	28	28
Maret/ <i>March</i>	1	21	22
April/ <i>April</i>	-	31	31
Mei/ <i>May</i>	-	38	38
Juni/ <i>June</i>	-	41	41
Juli/ <i>July</i>	1	21	22
Agustus/ <i>August</i>	1	33	34
September/ <i>September</i>	1	26	27
Oktober/ <i>October</i>	-	29	29
November/ <i>November</i>	2	47	49
Desember/ <i>December</i>	1	36	37
Jumlah/ Total	8	380	388

Sumber : Pengadilan Negeri Banda Aceh
 Source : Public Court of Banda Aceh

Tabel 4.4.6 Penyelesaian Kasus Pelanggaran Perda/ Qanun Syariat di Kota Banda Aceh, 2017
Adjudication of Syariah Violation Case in Banda Aceh Municipality, 2017

Jenis Pelanggaran <i>Violation Case</i>	Jumlah Kasus <i>Number of Case</i>	Penyelesaian <i>Adjudication</i>	
		Pembinaan <i>Coaching</i>	Hukuman Cambuk <i>Caning</i>
(1)	(2)	(3)	(4)
Liwath	2	1	1
Maisir	3	-	3
Khamar	-	-	-
Ikhtilat	57	25	32
Khalwat	64	64	-
Pelecehan Seksual	-	-	-
Syiar	57	57	-
Jumlah/ Total	183	147	36

Sumber : Kantor Satuan Polisi Pamong Praja dan Wilayahul Hisbah Kota Banda Aceh

Source :

Tabel 4.4.7 **Penyelesaian Kasus Pelanggaran Perda/ Qanun**
Trantibum di Kota Banda Aceh, 2017

Adjudication of Safety and Public Order Violation Case in Banda Aceh Municipality, 2017

Jenis Pelanggaran <i>Violation Case</i>	Jumlah Kasus <i>Number of Case</i>	Penyelesaian <i>Adjudication</i>		Kasus Belum Selesai <i>Uncompli shed Case</i>
		Sanksi Administratif <i>Administrative Sanction</i>	Sanksi Hukum <i>Law Sanction</i>	
(1)	(2)	(3)	(4)	(5)
Bangunan Gedung	82	68	-	14
Izin Usaha	141	128	-	13
PKL	194	133	-	61
Hewan Ternak	26	18	-	8
Reklame, Spanduk	52	48	-	4
PMKS	36	28	-	8
K3	-	-	-	-
Pajak dan Retribusi	42	16	-	26
Jumlah/ Total	573	439	0	134

Sumber : Kantor Satuan Polisi Pamong Praja dan Wilayahatul Hisbah Kota Banda Aceh

Source :

Tabel 4.4.8 Jumlah Kejahatan per Jenis Kejahatan di Kota Banda Aceh, 2017
Number of Crimes per Crime Type in Banda Aceh Municipality, 2017

Jenis Kejahatan <i>Crime Type</i>	2015	2016	2017
(1)	(2)	(3)	(4)
Pembunuhan/ <i>Murder</i>	1	2	2
Penganiayaan Berat/ <i>Severe Persecution</i>	-	-	4
Penganiayaan Ringan/ <i>Mild Persecution</i>	87	71	189
Kekerasan Dalam Rumah Tangga/ <i>Domestic Violence</i>	23	25	36
Perkosaan/ <i>Rape</i>	6	1	2
Pencabulan/ <i>Sexual Abuse</i>	17	21	15
Penculikan/ <i>Kidnapping</i>	-	2	-
Pencurian Dengan Kekerasan/ <i>Violence Theft</i>	14	9	26
Pencurian Biasa/ <i>Theft</i>	89	78	286
Pencurian Kendaraan Bermotor/ <i>Vehicles Theft</i>	129	107	169
Pencurian Dengan Pemberatan/ <i>Weighting Down Theft</i>	3	2	98
Pengrusakan/ <i>Vandalism</i>	5	4	29

Lanjutan Tabel/Continued Table 4.4.8

Jenis Kejahatan <i>Crime Type</i>	2015	2016	2017
(1)	(2)	(3)	(4)
Pembakaran Dengan Sengaja/ <i>Intentionally Burning</i>	1	1	1
Narkotika dan Psikotropika/ <i>Narcotics and Psycotropics</i>	113	101	168
Penipuan/ <i>Fraud</i>	80	100	175
Penggelapan/ <i>Embezzlement</i>	81	71	100
Korupsi/ <i>Corruption</i>	4	3	1
Kejahatan Terhadap Ketertiban Umum/ <i>Public Violate Order</i>	3	-	-
Jumlah/ Total	656	598	1 301

Sumber : Kepolisian Resor Kota Banda Aceh

Source : Police Office Station of Banda Aceh Municipality

Tabel 4.4.9 Jumlah Bhabinkamtibmas (Bhayangkara Pembina Keamanan dan Ketertiban Masyarakat) per Kecamatan di Kota Banda Aceh, 2017
Number of Petty Officer of Public Security and Order in Banda Aceh Municipality, 2017

No	Kecamatan <i>District</i>	Jumlah <i>Total</i>
(1)	(2)	(3)
1	Meuraxa	8
2	Jaya Baru	7
3	Banda Raya	10
4	Baiturrahman	10
5	Lueng Bata	9
6	Kuta Alam	9
7	Kuta Raja	6
8	Syiah Kuala	10
9	Ulee Kareng	9
Jumlah <i>Total</i>		78

Sumber : Kepolisian Resor Kota Banda Aceh

Source : Police Office Station of Banda Aceh Municipality

Tabel 4.4.10 Jumlah Kejadian Kebakaran dan Kerusakan di Kota Banda Aceh, 2017

Number of Fire Disaster and Damage in Banda Aceh Municipality, 2017

Bulan Month	Jumlah Kejadian Number of Fire	Banyaknya Kerusakan (Unit) Number of Damage				
		Rumah Houses	Pertokoan Shopping Centre	Kantor Office	Hotel Hotels	
(1)	(2)	(3)	(4)	(5)	(6)	
Januari/January	1	3	-	-	-	
Februari/February	4	1	13	-	-	
Maret/March	4	1	2	-	-	
April/April	8	11	1	1	-	
Mei/May	1	1	-	-	-	
Juni/June	2	4	-	-	-	
Juli/July	22	5	3	1	-	
Agustus/August	3	1	-	-	-	
September/September	5	3	1	-	-	
Oktober/October	2	-	2	-	-	
November/November	1	1	-	-	-	
Desember/December	2	3	-	-	-	
Jumlah Total	2017	55	34	22	2	0
	2016	40	40	8	2	0
	2015	37	21	22	4	0

Lanjutan Tabel/*Continued Table 4.4.10*

Bulan <i>Month</i>	Jumlah Kejadian <i>Number of Fire</i>	Banyaknya Kerusakan (Unit) <i>Number of Damage</i>				
		Bank <i>Bank</i>	Pasar <i>Markets</i>	Infrastruktur <i>Infrastructure</i>	Lainnya <i>Others</i>	
(1)	(2)	(7)	(8)	(9)	(10)	
Januari/ <i>January</i>	1	-	-	-	-	
Februari/ <i>February</i>	4	-	-	-	1	
Maret/ <i>March</i>	4	-	-	1	-	
April/ <i>April</i>	8	1	-	1	1	
Mei/ <i>May</i>	1	-	-	-	-	
Juni/ <i>June</i>	2	-	-	-	-	
Juli/ <i>July</i>	22	-	-	5	12	
Agustus/ <i>August</i>	3	-	-	1	1	
September/ <i>September</i>	5	-	-	1	-	
Oktober/ <i>October</i>	2	-	-	-	-	
November/ <i>November</i>	1	-	-	-	-	
Desember/ <i>December</i>	2	-	-	2	-	
Jumlah	2017	55	1	0	11	15
<i>Total</i>	2016	40	0	0	0	17
	2015	37	0	0	0	9

Sumber : Dinas Pemadam Kebakaran dan Penyelamatan Kota Banda Aceh
Source : Fire Department and Rescue Office of Banda Aceh Municipality

Tabel 4.4.11 Keberadaan Sistem Peringatan Dini Tsunami dan Bangunan Evakuasi di Kota Banda Aceh, 2017

Number of Tsunami Early Warning System and Escape Buildings in Banda Aceh Municipality, 2017

No	Lokasi <i>Location</i>	Jenis <i>Type</i>
(1)	(2)	(3)
1	Gp. Blang Oi, Meuraxa	Sistem Peringatan Dini Tsunami
2	Gp. Lampulo, Kuta Alam	Sistem Peringatan Dini Tsunami
3	Gp. Bandar Baru, Kuta Alam	Sistem Peringatan Dini Tsunami
4	Gp. Alue Deah Teungoh, Meuraxa	<i>Escape Building</i>
5	Gp. Deah Glumpang, Meuraxa	<i>Escape Building</i>
6	Gp. Lambung, Meuraxa	<i>Escape Building</i>

Sumber : Badan Penanggulangan Bencana Daerah Kota Banda Aceh

Source : *Regional Disaster Management Agency of Banda Aceh Municipality*

4.5 AGAMA DAN SOSIAL LAINNYA

RELIGION AND OTHERS

Tabel 4.5.1 Jumlah Tempat Ibadah Umat Islam Menurut Kecamatan di Kota Banda Aceh, 2017

Number of Mosque by Type in Banda Aceh Municipality, 2017

No	Kecamatan <i>District</i>	Masjid <i>Mosque</i>	Meunasah/Mushalla <i>Meunasah/ Small Mosque</i>	Jumlah <i>Total</i>
(1)	(2)	(3)	(4)	(6)
1	Meuraxa	11	12	23
2	Jaya Baru	7	25	32
3	Banda Raya	6	18	24
4	Baiturrahman	19	25	44
5	Lueng Bata	6	23	29
6	Kuta Alam	21	41	62
7	Kuta Raja	8	11	19
8	Syiah Kuala	18	27	45
9	Ulee Kareng	8	11	19
Jumlah <i>Total</i>	2017	104	193	297
	2016	104	186	290
	2015	103	181	284

Sumber : Kantor Kementerian Agama Kota Banda Aceh

Source : Ministry of Religion of Banda Aceh Municipality

Tabel 4.5.2 Jumlah Tempat Ibadah Umat Protestan, Katolik, dan Lainnya Menurut Kecamatan di Kota Banda Aceh, 2017
Number of Church and Temple in Banda Aceh Municipality, 2017

No	Kecamatan <i>District</i>	Gereja <i>Church</i>		Kuil <i>Temple</i>	Klenteng <i>Temple</i>	Jumlah <i>Total</i>
		Protestan <i>Christian</i>	Katolik <i>Catholic</i>			
(1)	(2)	(3)	(4)	(5)	(6)	(7)
1	Meuraxa	-	-	-	-	-
2	Jaya Baru	-	-	-	-	-
3	Banda Raya	-	-	-	-	-
4	Baiturrahman	-	-	-	-	-
5	Lueng Bata	-	-	-	-	-
6	Kuta Alam	2	1	1	1	5
7	Kuta Raja	-	-	-	-	-
8	Syiah Kuala	-	-	-	-	-
9	Ulee Kareng	-	-	-	-	-
Jumlah	2017	2	1	1	1	5
<i>Total</i>	2016	2	1	1	1	5
	2015	2	1	1	1	5

Sumber : Kantor Kementerian Agama Kota Banda Aceh
 Source : Ministry of Religion of Banda Aceh Municipality

Tabel 4.5.3 Jumlah Jamaah Haji Berdasarkan Jenis Kelamin Menurut Kecamatan di Kota Banda Aceh, 2017
Number of Pilgrim by Sex in Banda Aceh Municipality, 2017

No	Kecamatan <i>District</i>	Laki-laki <i>Male</i>	Perempuan <i>Female</i>	Jumlah <i>Total</i>
(1)	(2)	(3)	(4)	(5)
1	Meuraxa	23	35	58
2	Jaya Baru	20	47	67
3	Banda Raya	22	41	63
4	Baiturrahman	34	47	81
5	Lueng Bata	32	36	68
6	Kuta Alam	42	31	73
7	Kuta Raja	38	20	58
8	Syiah Kuala	30	54	84
9	Ulee Kareng	32	49	81
Jumlah	2017	273	360	633
<i>Total</i>	2016	189	297	486
	2015	218	304	522

Sumber : Kantor Kementerian Agama Kota Banda Aceh
Source : Ministry of Religion of Banda Aceh Municipality

Tabel 4.5.4 Jumlah Nikah dan Rujuk Berdasarkan Bulan Kejadian di Kota Banda Aceh, 2017

Number of Marriage and Reconciliation by Month in Banda Aceh Municipality, 2017

Bulan	Nikah	Rujuk	Jumlah
<i>Month</i>	<i>Marriage</i>	<i>Reconciliate</i>	<i>Total</i>
(1)	(2)	(3)	(4)
Januari/ <i>January</i>	119	-	119
Februari/ <i>February</i>	111	-	111
Maret/ <i>March</i>	156	-	156
April/ <i>April</i>	170	-	170
Mei/ <i>May</i>	103	-	103
Juni/ <i>June</i>	16	-	16
Juli/ <i>July</i>	251	-	251
Agustus/ <i>August</i>	101	-	101
September/ <i>September</i>	174	-	174
Oktober/ <i>October</i>	126	-	126
November/ <i>November</i>	83	-	83
Desember/ <i>December</i>	174	-	174
Jumlah	2017	1 584	0
<i>Total</i>	2016	1 379	0
	2015	1 335	0

Sumber : Kantor Kementerian Agama Kota Banda Aceh

Source : Ministry of Religion of Banda Aceh Municipality

Tabel 4.5.5 Jumlah Perkara Diterima Mahkamah Syar'iyah Kelas I - A Berdasarkan Jenis di Kota Banda Aceh, 2017
Number of Case Received in Shariah Court by Type in Banda Aceh Municipality, 2017

Bulan <i>Month</i>	Itsbat Nikah <i>Itsbat Marriage</i>	Dispensasi Kawin <i>Exception</i>	Izin Poligami <i>Polygamy Permission</i>	Wali Adhal <i>Guardian</i>
(1)	(2)	(3)	(4)	(5)
Januari/ <i>January</i>	2	-	-	-
Februari/ <i>February</i>	5	-	-	-
Maret/ <i>March</i>	7	-	-	-
April/ <i>April</i>	1	-	-	-
Mei/ <i>May</i>	6	-	-	-
Juni/ <i>June</i>	3	-	-	-
Juli/ <i>July</i>	2	-	-	-
Agustus/ <i>August</i>	8	-	-	-
September/ <i>September</i>	4	-	-	-
Oktober/ <i>October</i>	3	-	-	-
November/ <i>November</i>	3	1	-	-
Desember/ <i>December</i>	3	-	1	1
Jumlah	2017	47	1	1
<i>Total</i>	2016	43	-	6
	2015	44	1	1

Lanjutan Tabel/Continued Table 4.5.5

Bulan <i>Month</i>	Pembatalan Perkawinan <i>Retraction</i>	Cerai Talok <i>Divorce</i>	Cerai Gugat <i>Sued for Divorce</i>	Harta Bersama <i>Common Property</i>
(1)	(6)	(7)	(8)	(9)
Januari/January	-	11	26	-
Februari/February	-	7	15	-
Maret/March	-	5	24	2
April/April	-	7	12	-
Mei/May	-	6	7	-
Juni/June	-	4	6	-
Juli/July	-	11	10	1
Agustus/August	-	6	25	1
September/September	-	8	19	2
Oktober/October	-	13	13	-
November/November	-	15	24	1
Desember/December	-	3	9	-
Jumlah	0	96	190	7
2016	2	75	194	6
<i>Total</i> 2015	1	68	191	8

Lanjutan Tabel/*Continued Table 4.5.5*

Bulan <i>Month</i>	Nafkah Anak oleh Ayah Ibu Tidak Mampu <i>Giving the Unprosperous</i>	Pengangkatan Anak <i>Adoption</i>	Perwalian Anak <i>Children Guardianship</i>	Penunjukan Orang Lain sebagai Wali oleh Pengadilan <i>Appointed Guardianship</i>
(1)	(10)	(11)	(12)	(13)
Januari/ <i>January</i>	-	-	2	1
Februari/ <i>February</i>	-	1	-	-
Maret/ <i>March</i>	-	1	-	-
April/ <i>April</i>	-	-	-	-
Mei/ <i>May</i>	-	-	4	-
Juni/ <i>June</i>	-	-	1	-
Juli/ <i>July</i>	-	-	-	-
Agustus/ <i>August</i>	-	-	4	-
September/ <i>September</i>	-	-	-	-
Oktober/ <i>October</i>	-	-	2	-
November/ <i>November</i>	-	-	1	-
Desember/ <i>December</i>	-	-	1	1
Jumlah	2017	0	2	15
	2016	-	13	3
<i>Total</i>	2015	2	-	7

Lanjutan Tabel/Continued Table 4.5.5

Bulan Month	Wasiat Heritage	Penetapan Ahli Waris Determination of Heirs	Gugat Waris Sues Heritage	Hibah Grant	Baitul Mal Baitul Mal	Lain-lain Others
(1)	(14)	(15)	(16)	(17)	(18)	(19)
Januari/January	1	17	-	-	-	-
Februari/February	-	15	-	-	-	-
Maret/March	-	1	-	-	-	2
April/April	-	8	-	-	-	1
Mei/May	-	17	1	-	-	-
Juni/June	-	8	1	-	-	-
Juli/July	-	17	-	-	-	-
Agustus/August	-	10	-	-	-	1
September/September	-	13	3	-	-	-
Oktober/October	-	27	-	-	-	-
November/November	-	16	1	-	-	3
Desember/December	-	8	-	-	-	-
2017	1	157	6	0	0	7
Jumlah 2016	-	182	15	-	-	7
Total 2015	-	151	14	-	-	2

Sumber : Mahkamah Syar'iyah Kelas I – A Kota Banda Aceh
 Source : Shariah Court Class I-A of Banda Aceh Municipality

Tabel 4.5.6 Jumlah Perkara Diputuskan Mahkamah Syar'iyah Kelas I - A Berdasarkan Jenis di Kota Banda Aceh, 2017
Number of Verdict Case in Shariah Court by Type in Banda Aceh Municipality, 2017

Bulan <i>Month</i>	Itsbat Nikah <i>Itsbat Marriage</i>	Dispensasi Kawin <i>Exception</i>	Izin Poligami <i>Polygamy Permission</i>	Wali Adhal <i>Marriage Guardian</i>
(1)	(2)	(3)	(4)	(5)
Januari/ <i>January</i>	3	-	-	-
Februari/ <i>February</i>	4	-	-	-
Maret/ <i>March</i>	4	-	-	-
April/ <i>April</i>	5	-	-	-
Mei/ <i>May</i>	3	-	-	-
Juni/ <i>June</i>	1	-	-	-
Juli/ <i>July</i>	5	-	-	-
Agustus/ <i>August</i>	1	-	-	-
September/ <i>September</i>	5	-	-	-
Oktober/ <i>October</i>	4	-	-	-
November/ <i>November</i>	1	-	-	-
Desember/ <i>December</i>	4	1	1	-
Jumlah	40	1	1	-
<i>Total</i>	2016	43	-	6
	2015	-	-	-

Lanjutan Tabel/Continued Table 4.5.6

Bulan <i>Month</i>	Pembatalan Perkawinan <i>Retraction</i>	Cerai Talok <i>Divorce</i>	Cerai Gugat <i>Sued for Divorce</i>	Harta Bersama <i>Common Property</i>
(1)	(6)	(7)	(8)	(9)
Januari/January	-	6	16	-
Februari/February	-	7	16	-
Maret/March	-	9	10	-
April/April	-	12	23	-
Mei/May	-	3	14	-
Juni/June	-	5	12	-
Juli/July	-	6	15	1
Agustus/August	-	15	22	-
September/September	-	6	13	-
Oktober/October	-	11	4	2
November/November	-	8	16	2
Desember/December	-	10	23	-
Jumlah	0	98	189	5
2016	3	73	196	7
<i>Total</i> 2015	-	-	-	-

Lanjutan Tabel/*Continued Table 4.5.6*

Bulan <i>Month</i>	Nafkah Anak oleh Ayah Ibu Tidak Mampu <i>Giving the Unprosperous</i>	Pengangkatan Anak <i>Adoption</i>	Perwalian Anak <i>Children Guardianship</i>	Penunjukan Orang Lain sebagai Wali oleh Pengadilan <i>Appointed Guardianship</i>
(1)	(10)	(11)	(12)	(13)
Januari/ <i>January</i>	-	-	-	1
Februari/ <i>February</i>	-	-	3	-
Maret/ <i>March</i>	-	1	-	-
April/ <i>April</i>	-	1	-	-
Mei/ <i>May</i>	-	-	1	-
Juni/ <i>June</i>	-	-	2	-
Juli/ <i>July</i>	-	-	2	-
Agustus/ <i>August</i>	-	-	1	-
September/ <i>September</i>	-	-	2	-
Oktober/ <i>October</i>	-	-	1	-
November/ <i>November</i>	-	-	1	-
Desember/ <i>December</i>	-	1	2	-
Jumlah	2017	0	3	15
	2016	-	13	2
<i>Total</i>	2015	-	-	-

Lanjutan Tabel/Continued Table 4.5.6

Bulan Month	Wasiat Heritage	Penetapan Ahli Waris Determination of Heirs	Gugat Waris Sues Heritage	Hibah Grant	Baitul Mal Baitul Mal	Lain-lain Others
(1)	(14)	(15)	(16)	(17)	(18)	(19)
Januari/January	-	8	-	-	-	-
Februari/February	-	12	1	-	-	-
Maret/March	-	21	1	-	-	-
April/April	-	11	-	-	-	-
Mei/May	-	9	-	-	-	1
Juni/June	-	11	-	-	-	-
Juli/July	-	13	-	-	-	-
Agustus/August	-	11	-	-	-	-
September/September	-	8	-	-	-	-
Oktober/October	-	19	-	-	-	1
November/November	-	18	1	-	-	1
Desember/December	-	18	1	-	-	1
2017	0	159	4	0	0	4
Jumlah 2016	-	174	13	-	-	6
<i>Total</i> 2015	-	-	-	-	-	-

Sumber : Mahkamah Syar'iyah Kelas I – A Kota Banda Aceh
 Source : Shariah Court Class I-A of Banda Aceh Municipality

Tabel 4.5.7 Faktor Penyebab Perceraian Pada Mahkamah Syariah Kelas I - A Berdasarkan Jenis di Kota Banda Aceh, 2017
Factors of Divorce in Shariah Court by Type in Banda Aceh Municipality, 2017

Bulan <i>Month</i>	Poligami Tidak Sehat <i>Polygamy</i>	Krisis Akhlik <i>Moral</i> <i>Hazard</i>	Cemburu <i>Jealousy</i>	Kawin Paksa <i>Forced</i> <i>Marriage</i>
(1)	(2)	(3)	(4)	(5)
Januari/ <i>January</i>	-	-	-	-
Februari/ <i>February</i>	-	1	-	-
Maret/ <i>March</i>	-	-	-	-
April/ <i>April</i>	-	-	-	-
Mei/ <i>May</i>	-	-	-	-
Juni/ <i>June</i>	-	-	-	-
Juli/ <i>July</i>	-	-	-	-
Agustus/ <i>August</i>	-	-	-	-
September/ <i>September</i>	-	-	-	-
Oktober/ <i>October</i>	-	-	-	-
November/ <i>November</i>	-	-	-	-
Desember/ <i>December</i>	1	-	-	-
Jumlah	2017	1	1	0
<i>Total</i>	2016	-	10	-
	2015	-	-	-

Lanjutan Tabel/Continued Table 4.5.7

Bulan <i>Month</i>	Ekonomi <i>Economic Case</i>	Tak Bertanggung Jawab <i>Irresponsible</i>	Kawin di Bawah Umur <i>Young Age Marriage</i>	Penganiayaan <i>Persecution</i>
(1)	(6)	(7)	(8)	(9)
Januari/ <i>January</i>	2	1	-	2
Februari/ <i>February</i>	5	4	-	2
Maret/ <i>March</i>	6	3	-	-
April/ <i>April</i>	8	2	-	1
Mei/ <i>May</i>	4	-	-	-
Juni/ <i>June</i>	2	-	-	-
Juli/ <i>July</i>	5	3	-	-
Agustus/ <i>August</i>	8	3	-	1
September/ <i>September</i>	5	2	-	2
Oktober/ <i>October</i>	8	3	-	4
November/ <i>November</i>	4	3	-	4
Desember/ <i>December</i>	2	1	-	3
Jumlah	2017	59	25	0
<i>Total</i>	2016	48	43	-
	2015	-	-	-

Lanjutan Tabel/*Continued Table 4.5.7*

Bulan <i>Month</i>	Dihukum <i>Punished by Law</i>	Cacat Biologis <i>Biologic Disability</i>	Politik <i>Politics</i>	Gangguan Pihak Ketiga <i>Third Party</i>	Tidak Ada Keharmonis an <i>Not Harmonious</i>
(1)	(10)	(11)	(12)	(13)	(14)
Januari/ <i>January</i>	-	-	-	-	10
Februari/ <i>February</i>	-	-	-	-	10
Maret/ <i>March</i>	-	-	-	-	15
April/ <i>April</i>	1	-	-	-	22
Mei/ <i>May</i>	-	-	-	-	9
Juni/ <i>June</i>	-	-	-	-	8
Juli/ <i>July</i>	-	-	-	-	10
Agustus/ <i>August</i>	-	-	-	-	19
September/ <i>September</i>	-	-	-	-	9
Oktober/ <i>October</i>	-	-	-	-	11
November/ <i>November</i>	-	-	-	-	10
Desember/ <i>December</i>	2	-	-	-	23
Jumlah	2017	3	0	0	156
<i>Total</i>	2016	2	1	-	120
	2015	-	-	-	-

Sumber : Mahkamah Syar'iyah Kelas I – A Kota Banda Aceh

Source : Shariah Court Class I-A of Banda Aceh Municipality

Tabel 4.5.8 Jumlah Penyandang Masalah Kesejahteraan Sosial (PMKS) per KK yang Mendapat Bantuan di Kota Banda Aceh, 2017

Number of Disable Social Welfare Problem and Had Helped in Banda Aceh Municipality, 2017

No	Kecamatan <i>District</i>	Bantuan Rehab	Bantuan Non Tunai
		Rumah Tidak Layak Huni <i>House Renovation Donation</i>	(PKH) <i>Non Cash Donation</i>
(1)	(2)	(3)	(4)
1	Meuraxa	-	Rp. 509.680.000
2	Jaya Baru	-	Rp. 571.220.000
3	Banda Raya	-	Rp. 450.930.000
4	Baiturrahman	-	Rp. 451.650.000
5	Lueng Bata	-	Rp. 446.760.000
6	Kuta Alam	-	Rp. 422.630.000
7	Kuta Raja	-	Rp. 479.550.000
8	Syiah Kuala	-	Rp. 401.060.000
9	Ulee Kareng	-	Rp. 1.011.520.000
Jumlah <i>Total</i>		0	4.745.000.000

Lanjutan Tabel/*Continued Table 4.5.8*

No	Kecamatan <i>District</i>	Bantuan Bahan Kue dan Barang Jualan di Kios <i>Selling Items Donation</i>	Bantuan Modal Usaha (Kelompok Usaha Bersama) <i>Venture Capital Donation</i>
(1)	(2)	(5)	(6)
1	Meuraxa	42	50
2	Jaya Baru	26	30
3	Banda Raya	48	10
4	Baiturrahman	73	60
5	Lueng Bata	277	70
6	Kuta Alam	298	110
7	Kuta Raja	70	30
8	Syiah Kuala	73	20
9	Ulee Kareng	53	20
Jumlah <i>Total</i>		960	400

Sumber : Dinas Sosial Kota Banda Aceh

Source : *Social Service of Banda Aceh Municipality*

Tabel 4.5.9 Jumlah Orang Dengan Kecacatan Berat (ODKB) yang Mendapat Bantuan di Kota Banda Aceh, 2017

Number of Disability Problem and Had Helped in Banda Aceh Municipality, 2017

No	Kecamatan District	2016	2017
(1)	(2)	(3)	(4)
1	Meuraxa	4	3
2	Jaya Baru	2	3
3	Banda Raya	6	2
4	Baiturrahman	7	83
5	Lueng Bata	6	5
6	Kuta Alam	3	9
7	Kuta Raja	3	4
8	Syiah Kuala	1	0
9	Ulee Kareng	6	5
Jumlah Total		38	114

Sumber : Dinas Sosial Kota Banda Aceh

Source : Social Service of Banda Aceh Municipality

Tabel 4.5.10 Jumlah Karang Taruna/Pemuda Gampong di Kota Banda Aceh, 2017

Table

Number of Local Youth Group in Banda Aceh Municipality, 2017

No	Kecamatan District	Jumlah Total
(1)	(2)	(3)
1	Meuraxa	4
2	Jaya Baru	6
3	Banda Raya	2
4	Baiturrahman	14
5	Lueng Bata	9
6	Kuta Alam	17
7	Kuta Raja	10
8	Syiah Kuala	9
9	Ulee Kareng	5
Jumlah Total		76

Sumber : Dinas Sosial Kota Banda Aceh

Source : Social Office of Banda Aceh Municipality

Tabel 4.5.11 Daftar Organisasi Kemasyarakatan Pemuda (OKP) di Kota Banda Aceh, 2017

Youth Community Organization in Banda Aceh Municipality, 2017

Organisasi Kemasyarakatan Pemuda (OKP) <i>Youth Community Organization</i>	
No	
(1)	(2)
1	Gerakan Pemuda Ansor
2	Fatayat Nahdlatul Ulama
3	IPNU
4	IPPNU
5	Pemuda Muhammadiyah
6	Ikatan Pemuda Muhammadiyah
7	Ikatan Pelajar Muhammadiyah
8	Nasyiatul Aisyiah
9	PMII
10	AMPG
11	AMPI
12	BM Kasgoro 1957
13	Wirakarya Indonesia
14	Baladhika Karya
15	Fokusmaker
16	GEMA MKGR
17	AM-MDI
18	IPTI

Lanjutan Tabel/*Continued Table 4.5.10*

No	Kelompok Ormas/Parpol <i>NGO/Party Group</i>
(1)	(2)
19	GPPI
20	Mahasiswa Pembangunan Indonesia
21	Mahasiswa Pancasila
22	IPPI
23	Pemuda Panca Marga
24	GM FKPPi
25	GM Kasgoro
26	Gema Korgoro
27	Kesatuan Mahasiswa Islam
28	GEMA Trikora
29	GM Kiara
30	GM Kagari
31	Satuan Mahasiswa PP
32	Srikandi PP
33	Gerakan Pemuda Al Washliyah
34	HIMMAH
35	Ikatan Putra-Putri Al Washliyah
36	Angkatan Putri Al Washliyah
37	Gerakan Pemuda Indonesia
38	Pemuda Islam
39	Gerakan Pemuda Islam

Lanjutan Tabel/*Continued Table 4.5.10*

No	Kelompok Ormas/Parpol <i>NGO/Party Group</i>
(1)	(2)
40	Pemuda Reformasi Indonesia
41	Gerakan Pemuda Ka'bah
42	GM Parmusi
43	AMK
44	PPAPRI
45	GMPI
46	HMI
47	BKPRMI
48	ISKADA
49	Pemuda Muslimin Indonesia
50	Pemuda Demokrat Indonesia
51	Pemuda Bulan Bintang
52	BM PAN
53	Benteng Muda Indonesia
54	GEMA Keadilan
55	Generasi Muda Persatuan
56	HIPMI
57	PPMI
58	GPPI
59	IMASODEM
60	IPIM

Lanjutan Tabel/*Continued Table 4.5.10*

No	Kelompok Ormas/Parpol NGO/Party Group
(1)	(2)
61	IPEUTABA
62	Forbes Peucinsa
63	BPNI
64	Pemuda Kongres
65	AMII
66	GEMA MA
67	Kossi Dunia Pemuda
68	Himpunan Pemuda Inshafuddin
69	BM Demokrat

Sumber : KNPI Kota Banda Aceh

Source : *KNPI of Banda Aceh Municipality*

Tabel 4.5.12 Jumlah Lembaga Pemberdayaan Masyarakat Gampong di Kota Banda Aceh, 2017

Number of Institute for Community Empowerment Village in Banda Aceh Municipality, 2017

No	Kecamatan District	Jumlah Total
(1)	(2)	(3)
1	Meuraxa	16
2	Jaya Baru	9
3	Banda Raya	10
4	Baiturrahman	10
5	Lueng Bata	9
6	Kuta Alam	11
7	Kuta Raja	6
8	Syiah Kuala	10
9	Ulee Kareng	9
Jumlah Total		90

Sumber: Dinas Pemberdayaan Masyarakat dan Gampong Kota Banda Aceh
 Source: *Community and Village Empowerment Service of Banda Aceh Municipality*

Tabel 4.5.13 Jumlah PKK Menurut Kecamatan di Kota Banda Aceh, 2017
Table *Number of PKK by District in Banda Aceh Municipality, 2017*

No.	Kecamatan <i>District</i>	Jumlah PKK <i>Number of PKK</i>
(1)	(2)	(3)
1	Meuraxa	17
2	Jaya Baru	10
3	Banda Raya	11
4	Baiturrahman	11
5	Lueng Bata	10
6	Kuta Alam	12
7	Kuta Raja	7
8	Syiah Kuala	11
9	Ulee Kareng	10
Jumlah <i>Total</i>		99

Sumber: Dinas Pemberdayaan Masyarakat dan Gampong Kota Banda Aceh
Source: Community and Village Empowerment Service of Banda Aceh Municipality

Tabel 4.5.14 Jumlah Organisasi Sosial, LSM, dan OKP di Kota Banda Aceh, 2017

Number of Social Organization and Foundation in Banda Aceh Municipality, 2017

No.	Kecamatan District	Jumlah Ormas Number of Social Organization	LSM Society Organization	OKP Youth Organization
(1)	(2)	(3)	(4)	(5)
1	Meuraxa	14	15	-
2	Jaya Baru	7	7	2
3	Banda Raya	8	9	-
4	Baiturrahman	11	10	-
5	Lueng Bata	9	9	-
6	Kuta Alam	13	11	-
7	Kuta Raja	4	6	-
8	Syiah Kuala	10	10	-
9	Ulee Kareng	10	11	-
Jumlah Total		86	88	2

Sumber: Badan Kesatuan Bangsa dan Politik Kota Banda Aceh

Source: National and Political Unity Office of Banda Aceh Municipality

Tabel 4.5.15 Jumlah Gugus Depan Menurut Tingkatan di Kota Banda Aceh, 2017

Number of Boy Scout Groups by Level in Banda Aceh Municipality, 2017

No.	Tingkat <i>Level</i>	Jumlah Gugus Depan <i>Number of Groups</i>	Peserta <i>Members</i>		Pembina <i>Guards</i>
			Putra <i>Boys</i>	Putri <i>Girls</i>	
(1)	(2)	(3)	(4)	(5)	(6)
1	Siaga <i>Cub/ Brownie</i>	105	1 050	1 050	250
2	Penggalang <i>Scout</i>	35	700	700	110
3	Penegak <i>Rover/ Ranger</i>	36	306	306	67
Jumlah <i>Total</i>		176	2 056	2 056	427

Tabel 4.5.16 Jumlah Lapangan Olahraga Menurut Cabang Olahraga di Kota Banda Aceh, 2017

Number of Sport Facilities in Banda Aceh Municipality, 2017

No	Kecamatan <i>District</i>	Sepak Bola <i>Football</i>	Bola Voli <i>Volley Ball</i>	Bola Basket <i>Basket Ball</i>	Bulu Tangkis <i>Badminton</i>
(1)	(2)	(3)	(4)	(5)	(6)
1	Meuraxa	7	10	-	1
2	Jaya Baru	5	10	1	1
3	Banda Raya	5	6	2	1
4	Baiturrahman	3	3	1	1
5	Lueng Bata	2	2	2	2
6	Kuta Alam	3	7	2	1
7	Kuta Raja	4	5	-	-
8	Syiah Kuala	9	7	1	1
9	Ulee Kareng	3	5	-	1
Jumlah <i>Total</i>		41	55	9	9

Lanjutan Tabel/*Continued Table 4.5.16*

No	Kecamatan <i>District</i>	Sepak Takraw <i>Football</i>	Tenis <i>Tennis</i>	Futsal <i>Futsal</i>	Jumlah <i>Total</i>
(1)	(2)	(7)	(8)	(9)	(10)
1	Meuraxa	-	1	2	21
2	Jaya Baru	-	1	1	19
3	Banda Raya	-	1	2	17
4	Baiturrahman	-	1	2	11
5	Lueng Bata	-	1	5	14
6	Kuta Alam	2	2	4	21
7	Kuta Raja	-	1	1	11
8	Syiah Kuala	-	1	4	23
9	Ulee Kareng	-	1	1	11
Jumlah <i>Total</i>		2	10	22	148

Sumber: Dinas Pemuda dan Olahraga Kota Banda Aceh

Source: Youth and Sports Office of Banda Aceh Municipality

Tabel 4.5.17 Jumlah Dayah di Kota Banda Aceh, 2017

Table

Number of Dayah in Banda Aceh Municipality, 2017

No.	Kecamatan District	Jumlah Dayah Number of Dayah	Jumlah Balai Pengajian Islamic Recitation	Jumlah TPA Alquran Recitation House
(1)	(2)	(3)	(4)	(5)
1	Meuraxa	1	*	*
2	Jaya Baru	4	*	*
3	Banda Raya	8	*	*
4	Baiturrahman	1	*	*
5	Lueng Bata	2	*	*
6	Kuta Alam	4	*	*
7	Kuta Raja	2	*	*
8	Syiah Kuala	2	*	*
9	Ulee Kareng	11	*	*
Jumlah Total		35	363	153

Sumber: Dinas Pendidikan Dayah Kota Banda Aceh

Source: Dayah Education Office of Banda Aceh Municipality

Tabel 4.5.18 Jumlah Masjid Terdaftar di Dinas Syariat Islam Kota Banda Aceh, 2017
Table **Number of Dayah Registered in Islamic Syariah Office in Banda Aceh Municipality, 2017**

No.	Kecamatan <i>District</i>	Jumlah Masjid <i>Number of Mosque</i>
(1)	(2)	(3)
1	Meuraxa	11
2	Jaya Baru	7
3	Banda Raya	6
4	Baiturrahman	18
5	Lueng Bata	6
6	Kuta Alam	23
7	Kuta Raja	8
8	Syiah Kuala	18
9	Ulee Kareng	7
Jumlah <i>Total</i>		104

Sumber: Dinas Syariat Islam Kota Banda Aceh

Source: Islamic Syariah Office of Banda Aceh Municipality

Tabel 4.5.19 Jumlah Klinik Keluarga Berencana Menurut Status Kepemilikan di Kota Banda Aceh, 2017

Number of Family Planning Clinic by Ownership Status in Banda Aceh Municipality, 2017

No.	Kecamatan <i>District</i>	Negeri <i>Public</i>	Swasta <i>Private</i>	TNI <i>Military</i>
(1)	(2)	(3)	(4)	(5)
1	Meuraxa	2	1	-
2	Jaya Baru	2	5	3
3	Banda Raya	3	2	-
4	Baiturrahman	2	5	-
5	Lueng Bata	1	6	-
6	Kuta Alam	3	4	1
7	Kuta Raja	1	1	-
8	Syiah Kuala	3	4	-
9	Ulee Kareng	1	3	-
	2017	18	31	4
Jumlah	2016	17	31	4
<i>Total</i>	2015	15	31	4

Sumber: Dinas Pemberdayaan Perempuan, Perlindungan Anak, Pengendalian Penduduk dan Keluarga Berencana Kota Banda Aceh

Source: Woman Empowerment, Children Protection, Population Control and Family Planning Office of Banda Aceh Municipality

Tabel 4.5.20 Jumlah Klinik Keluarga Berencana (KKB) dan Pos Pelayanan Keluarga Berencana Desa (PPKBD) Menurut Kecamatan di Kota Banda Aceh, 2017

Number of Family Planning Clinic and Village Family Planning Service Post by District in Banda Aceh Municipality, 2017

No.	Kecamatan District	KKB Family Planning Clinic	PPKBD Village Family Planning Service Post
(1)	(2)	(3)	(4)
1	Meuraxa	3	16
2	Jaya Baru	10	9
3	Banda Raya	5	9
4	Baiturrahman	7	10
5	Lueng Bata	7	9
6	Kuta Alam	7	11
7	Kuta Raja	2	6
8	Syiah Kuala	7	10
9	Ulee Kareng	4	10
	2017	52	90
Jumlah	2016	51	90
<i>Total</i>	2015	49	90

Sumber: Dinas Pemberdayaan Perempuan, Perlindungan Anak, Pengendalian Penduduk dan Keluarga Berencana Kota Banda Aceh

Source: Woman Empowerment, Children Protection, Population Control and Family Planning Office of Banda Aceh Municipality

Tabel 4.5.21 Data Kekerasan Terhadap Anak di Kota Banda Aceh, 2017
Table Number of Child Abuse in Banda Aceh Municipality, 2017

No.	Jenis Type	Perempuan Female	Laki-laki Male
(1)	(2)	(3)	(4)
1	Kekerasan Dalam Rumah Tangga/ <i>Domestic Violence</i>	6	11
2	Eksplorasi/ <i>Exploitation</i>	1	-
3	Pencabulan/ <i>Sexual Abuse</i>	2	1
4	Diskriminasi/ <i>Discrimination</i>	-	-
5	Kekerasan Psikis/ <i>Psychological Violence</i>	2	1
6	Kekerasan Seksual/ <i>Sexual Violence</i>	5	2
7	Kekerasan Terhadap Anak/ <i>Children Violence</i>	-	6
8	Penyekapan/ <i>Confinement</i>	-	-
9	Lainnya/ <i>Others</i>	4	9
		2017	30
Jumlah Total		2016	18
		2015	18

Sumber: Dinas Pemberdayaan Perempuan, Perlindungan Anak, Pengendalian Penduduk dan Keluarga Berencana Kota Banda Aceh

Source: Woman Empowerment, Children Protection, Population Control and Family Planning Office of Banda Aceh Municipality

Tabel 4.5.22 Data Kekerasan Terhadap Perempuan di Kota Banda Aceh, 2017
Table Number of Woman Abuse in Banda Aceh Municipality, 2017

No.	Jenis Type	Jumlah Kejadian Number of Case
(1)	(2)	(3)
1	Kekerasan Dalam Rumah Tangga/ <i>Domestic Violence</i>	71
2	Kekerasan Psikis/ <i>Psychological Violence</i>	9
3	Kekerasan Fisik/ <i>Phychical Violence</i>	1
4	Kekerasan Seksual/ <i>Sexual Violence</i>	3
5	Penipuan/ <i>Deception</i>	1
6	Diskriminasi/ <i>Discrimination</i>	1
7	Lainnya/ <i>Others</i>	4
		2017
Jumlah Total		90
		2016
		116
		2015
		97

Sumber: Dinas Pemberdayaan Perempuan, Perlindungan Anak, Pengendalian Penduduk dan Keluarga Berencana Kota Banda Aceh
Source: Woman Empowerment, Children Protection, Population Control and Family Planning Office of Banda Aceh Municipality

4.6 KEMISKINAN DAN PEMBANGUNAN DAERAH

POVERTY AND HUMAN DEVELOPMENT

Tabel 4.6.1 Penduduk Miskin di Kota Banda Aceh, 2014-2017
Table Poor Population in Banda Aceh Municipality, 2014-2017

No.	Uraian Description	2014	2015	2016	2017
(1)	(2)	(3)	(4)	(5)	(6)
1	Penduduk Miskin (Ribu Jiwa)	19,42	19,30	18,80	19,23
2	Penduduk Miskin (%)	7,78	7,72	7,41	7,44
3	Garis Kemiskinan (Rp.)	500 768	523 444	541 732	572 295

Sumber : Badan Pusat Statistik Kota Banda Aceh
 Source : BPS-Statistics of Banda Aceh Municipality

Tabel 4.6.2 Indeks Kedalaman Kemiskinan dan Indeks Keparahan Kemiskinan di Kota Banda Aceh, 2014-2017
Poverty Gap Index and Poverty Severity Index in Banda Aceh Municipality, 2014-2017

No.	Uraian Description	2014	2015	2016	2017
(1)	(2)	(3)	(4)	(5)	(6)
1	Indeks Kedalam Kemiskinan <i>Poverty Gap Index</i> (P1)	1,03	1,64	1,69	1,54
2	Indeks Keparahan Kemiskinan <i>Poverty Severity Index</i> (P2)	0,23	0,50	0,56	0,48

Sumber: Badan Pusat Statistik Kota Banda Aceh
 Source: BPS-Statistics of Banda Aceh Municipality

Tabel 4.6.3 **Daftar Realisasi Penyaluran Beras untuk Rumah Tangga Sasaran Beras Miskin di Kota Banda Aceh (Kg), 2017**
Number of Rice Distribution for Targeted Household of Raskin Program in Banda Aceh Municipality (Kg), 2017

No.	Kecamatan <i>District</i>	Banyaknya <i>Number</i>
(1)	(2)	(3)
1	Meuraxa	112 500
2	Jaya Baru	115 560
3	Banda Raya	105 300
4	Baiturrahman	158 940
5	Lueng Bata	126 720
6	Kuta Alam	158 220
7	Kuta Raja	109 260
8	Syiah Kuala	142 560
9	Ulee Kareng	190 620
	Jumlah	2017
	<i>Total</i>	1 219 680
		2016
		101 640

Sumber : Perum Bulog Divisi Regional Aceh

Source : *Bulog Company Regional Division of Aceh*

Tabel 4.6.4 Indeks Pembangunan Manusia (IPM) Kota Banda Aceh, 2014-2017
Table Human Development Index (HDI) Banda Aceh Municipality, 2014-2017

No.	Uraian <i>Description</i>	2014	2015	2016	2017
(1)	(2)	(4)	(5)	(6)	(7)
1	Indeks Pembangunan Manusia <i>Human Development Index</i>	82,22	83,25	83,73	83,95
2	Pertumbuhan IPM <i>IPM Growth</i>	0,77	-	-	0,26

Sumber : Badan Pusat Statistik Kota Banda Aceh
 Source : *BPS-Statistics of Banda Aceh Municipality*

Tabel 4.6.5 Komponen Penyusun IPM Kota Banda Aceh, 2014-2017
Table IPM Component of Banda Aceh Municipality, 2014-2017

No.	Uraian Description	2014	2015	2016	2017
(1)	(2)	(4)	(5)	(6)	(7)
1	Angka Harapan Hidup Saat Lahir	70,80	70,89	70,92	70,96
2	Angka Harapan Lama Sekolah (HLS)	16,36	17,01	17,03	17,10
3	Rata-rata Lama Sekolah	12,37	12,38	12,57	12,59
4	Pengeluaran per Kapita yang Disesuaikan	14 766	15 362	15 737	15 917

Sumber : Badan Pusat Statistik Kota Banda Aceh
 Source : BPS-Statistics of Banda Aceh Municipality

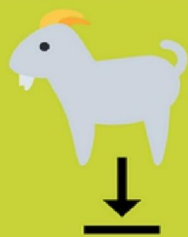
BAB V

PERTANIAN AGRICULTURE



LUAS TANAM :
37,6 HA

LUAS PANEN :
72,1 HA



1.894 EKOR



1.450 EKOR

6.329 EKOR



138 EKOR



<https://bandaacehkota.bps.go.id>

5. PERTANIAN

Luas panen padi tahun 2017 adalah 68.4 hektar, yang terdiri dari luas panen padi sawah sebesar 68.4 hektar (Tabel 5.1.1)

Data Peternakan tercantum pada tabel 5.2.1 s/d Tabel 5.2.7 yang meliputi data ternak yang dipotong di RPH dan luar RPH, Populasi Ternak Besar dan Ternak Kecil serta Produksi Dagingnya.

Jumlah populasi ternak sapi tahun 2017 di Kota Banda Aceh sebanyak 2.048 ekor dan ternak kambing sebanyak 6.524 ekor

Kemudian Jumlah Nelayan, Jumlah Rumah tangga Budidaya Perikanan, Jumlah Perahu Penangkap Ikan dan Produksi Ikan menurut Asal Tangkapan dapat dilihat pada tabel 5.3.1 s/d Tabel 5.3.6.

Produksi Perikanan Laut Tahun 2017 Sebesar 9.568 ton dengan nilai produksi sebesar 259.668.327 ribu rupiah

5. AGRICULTURE

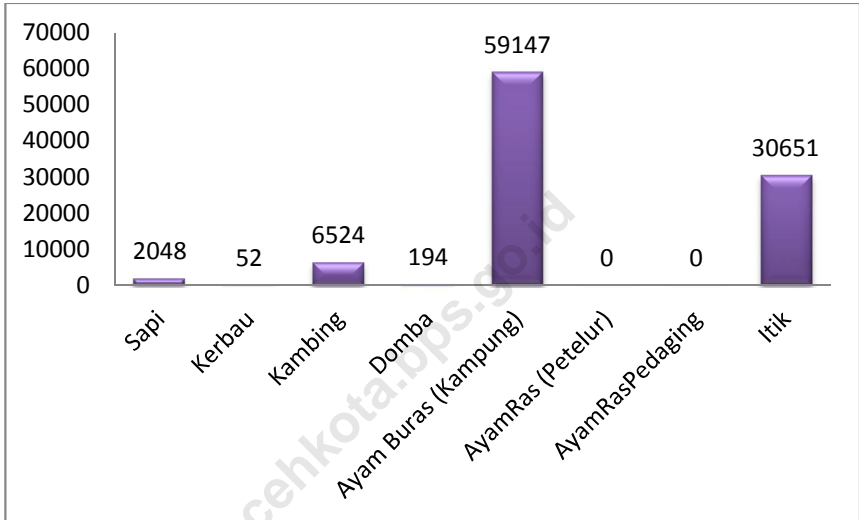
Harvested area of paddy in 2017 is 68.4 ha, consisting of harvested area of 68.4 ha of rice paddy (Table 5.1.1).

Table 5.2.1 to Table 5.2.7 present data of Livestock Slaughtered in Slaughter House and Outside Slaughter House, Livestock Population and Small Cattle Population and meat production

The number of cattle population in 2017 in the city of Banda Aceh was 2.048 tails and 6,524 goats

Meanwhile number of Fisherman, number of fish culture's household, number of marine fishing boat and fish production by catching area can be found at Table 5.3.1 to Table 5.3.6.

Marine Fisheries Production in 2017 amounted to 9,568 tons with a production value of 259,668,327 thousand rupiahs

Gambar 5. Populasi Ternak di Kota Banda Aceh, 2017*Figure Cattle Population in Banda Aceh Municipality, 2017*

5.1 TANAMAN PANGAN

FOOD CROPS

Tabel 5.1.1 Luas Panen dan Luas Tanam Padi Sawah di Kota Banda Aceh, 2017
Table Harvested Area and Planted Area of Paddy in Banda Aceh Municipality, 2017

Bulan <i>Month</i>	LuasTanam (Ha) <i>Harvested Area (Hectare)</i>	LuasPanen (Ha) <i>Planted Area (Hectare)</i>
(1)	(2)	(3)
Januari/January	0	0
Februari/February	0	0
Maret/March	0	54,9
April/April	0	13.5
Mei/May	28.9	0
Juni/June	5.8	0
Juli/July	0	0
Agustus/August	0	0
September/September	0	0
Oktober/October	0	0
November/November	0	0
Desember/December	0	0
2017	37.6	68.4
2016	72.1	77.1

Sumber: BadanPusatStatistik Kota Banda Aceh
 Source: BPS-Statistics of Banda Aceh Municipality

5.2 PETERNAKAN

LIVESTOCK

Tabel 5.2.1 Populasi Ternak di Kota Banda Aceh, 2017
Table Cattle Population in Banda Aceh Municipality, 2017

No.	Jenis Ternak <i>Cattle</i>	2016	2017
(1)	(2)	(3)	(4)
1	Sapi <i>Cow</i>	2 487	2 048
2	Kerbau <i>Buffalo</i>	45	52
3	Kambing <i>Goat</i>	5 889	6 524
4	Domba <i>Sheep</i>	266	194
5	Ayam Buras (Kampung) <i>Chicken</i>	58 986	59 147
6	Ayam Ras (Petelur) <i>Laying Chicken</i>	-	-
7	Ayam Ras Pedaging <i>Broiler</i>	3 750	-
8	Itik <i>Duck</i>	21 235	30 651

Sumber: Dinas Pangan, Pertanian, Kelautan dan Perikanan Kota Banda Aceh
Source: Food, Agriculture, Marine, and Fishery Service of Banda Aceh Municipality

Tabel 5.2.2 Jumlah Pemotongan Hewan di Rumah Potong Hewan (RPH) dan Rumah Potong Unggas (RPU) di Kota Banda Aceh, 2017
Number of Cattle Slaughtered at Cattle and Fowl Slaughter House in Banda Aceh Municipality, 2017

No.	Jenis Ternak <i>Cattle</i>	2016	2017
(1)	(2)	(3)	(4)
1	Sapi <i>Cow</i>	2 874	3 145
2	Kerbau <i>Buffalo</i>	488	402
3	Kambing <i>Goat</i>	-	-
4	Domba <i>Sheep</i>	-	-
5	Ayam Buras (Kampung) <i>Chicken</i>	58 880	45 538
6	Ayam Ras (Petelur) <i>Laying Chicken</i>	28 806	47 198
7	Ayam Ras Pedaging <i>Broiler</i>	161 104	193 472
8	Itik <i>Duck</i>	69 772	64 780

Sumber: Dinas Pangan, Pertanian, Kelautan dan Perikanan Kota Banda Aceh
 Source: Food, Agriculture, Marine, and Fishery Service of Banda Aceh Municipality

Tabel 5.2.3 Jumlah Pemotongan Hewan di Luar Rumah Potong Hewan (RPH) dan Rumah Potong Unggas (RPU) di Kota Banda Aceh, 2017

Number of Cattle Slaughtered outside The Cattle and Fowl Slaughter House in Banda Aceh Municipality, 2017

No.	Jenis Ternak <i>Cattle</i>	2016	2017
(1)	(2)	(3)	(4)
1	Sapi <i>Cow</i>	894	1 894
2	Kerbau <i>Buffalo</i>	11	138
3	Kambing <i>Goat</i>	3 744	6 329
4	Domba <i>Sheep</i>	1 335	1 450
5	Ayam Buras (Kampung) <i>Chicken</i>	16 747	18 355
6	Ayam Ras (Petelur) <i>Laying Chicken</i>	11 104	14 550
7	Ayam Ras Pedaging <i>Broiler</i>	68 445	87 262
8	Itik <i>Duck</i>	22 347	25 916

Sumber: Dinas Pangan, Pertanian, Kelautan dan Perikanan Kota Banda Aceh
 Source: Food, Agriculture, Marine, and Fishery Service of Banda Aceh Municipality

Tabel 5.2.4 Produksi Telur Unggas di Kota Banda Aceh, 2017
Table Eggs Poultry Production in Banda Aceh Municipality, 2017

No.	Jenis Telur <i>Egg</i>	2016	2017
(1)	(2)	(3)	(4)
1	Telur Ayam Kampung <i>Chicken Eggs</i>	9 437	23 658
2	Telur Ayam Ras <i>Laying Chicken Eggs</i>	-	
3	Telur Itik <i>Duck Egg</i>	4 517	12 260
Jumlah <i>Total</i>		13 954	35 918

Sumber: Dinas Pangan, Pertanian, Kelautan dan Perikanan Kota Banda Aceh
Source: Food, Agriculture, Marine, and Fishery Service of Banda Aceh Municipality

Tabel 5.2.5 Pemasukan Telur Unggas dari Luar Daerah di Kota Banda Aceh, 2017

Table

Number of Eggs Poultry From Outside Region in Banda Aceh Municipality, 2017

No.	Jenis Telur Egg	2016	2017
(1)	(2)	(3)	(4)
1	Telur Ayam Kampung <i>Chicken Eggs</i>	11 719	401 500
2	Telur Ayam Ras <i>Laying Chicken Eggs</i>	771 960 000	849 156 000
3	Telur Itik <i>Duck Egg</i>	16 578	293 825

Sumber: Dinas Pangan, Pertanian, Kelautan dan Perikanan Kota Banda Aceh
 Source: Food, Agriculture, Marine, and Fishery Service of Banda Aceh Municipality

Tabel 5.2.6 Banyaknya Pemberantasan Rabies di Kota Banda Aceh, 2017
Table
Number of Rabies Demolition in Banda Aceh Municipality, 2017

No.	Jenis Hewan <i>Animals</i>	2016	2017
(1)	(2)	(3)	(4)
1	Anjing <i>Dog</i>	25	33
2	Kucing <i>Cat</i>	-	-
3	Kera <i>Monkey</i>	-	-
Jumlah <i>Total</i>		25	33

Sumber: Dinas Pangan, Pertanian, Kelautan dan Perikanan Kota Banda Aceh
 Source: Food, Agriculture, Marine, and Fishery Service of Banda Aceh Municipality

Tabel 5.2.7 Banyaknya Vaksinasi ND yang Telah Diberikan di Kota Banda Aceh, 2017

Table

Number of ND Vaccination Given in Banda Aceh Municipality, 2017

No.	Jenis Vaksin Vaccines	2016	2017
(1)	(2)	(3)	(4)
1	ND	19 321	15 772
2	AI	-	-
Jumlah Total		19 321	15 772

Sumber: Dinas Pangan, Pertanian, Kelautan dan Perikanan Kota Banda Aceh
 Source: Food, Agriculture, Marine, and Fishery Service of Banda Aceh Municipality

5.3 PERIKANAN

FISHERY

Tabel 5.3.1 Nilai Produksi Perikanan Menurut Subsektor di Kota Banda Aceh (ribu rupiah), 2017
Fishery Production Values by Subsector in Banda Aceh Municipality (thousand rupiahs), 2017

Subsektor <i>Subsector</i>	Produksi <i>Production</i> (ton)	Nilai Produksi <i>Value</i> (Ribu Rp/ Thousand Rp)
(1)	(2)	(3)
Perikanan Laut <i>Fishery</i>	9 568	259 668 327
Perikanan Tambak <i>Fishpond</i>		
- Udang <i>Shrimps</i>	227	10 215 000
- Bandeng <i>Fish</i>	2 547	3 565 800
2017	12 342	273 449 127
2016	*	246 120 116

Sumber: Dinas Pangan, Pertanian, Kelautan dan Perikanan Kota Banda Aceh
 Source: Food, Agriculture, Marine, and Fishery Service of Banda Aceh Municipality

Tabel 5.3.2 Jumlah Perahu/Kapal Perikanan Laut Menurut Kategori Perahu/Kapal di Kota Banda Aceh, 2014-2017
Number Of Marine Fishery Boats By Type Of Boat in Banda Aceh Municipality, 2014-2017

Tipe Type	2014	2015	2016	2017
(1)	(2)	(3)	(4)	(5)
Perahu Tanpa Motor Boat	20	20	30	35
Motor Tempel Motorboat	15	15	25	32
Kapal Motor Vessels	638	477	662	757
- < 5 GT	366	366	415	417
- 5-10 GT	75	75	147	149
- 10-30 GT	106	106	100	100
- 30-100 GT	91	-	-	91
- > 100GT	-	-	-	-
Jumlah Total	673	512	717	824

Sumber: Dinas Pangan, Pertanian, Kelautan dan Perikanan Kota Banda Aceh
 Source: Food, Agriculture, Marine, and Fishery Service of Banda Aceh Municipality

Tabel 5.3.3 Jumlah Unit Penangkap Perikanan Laut Menurut Jenis Alat Penangkapan di Kota Banda Aceh, 2017
Number Of Marine Fishing Units By Fishing Gear In Banda Aceh Municipality, 2017

Jenis Species	2016	2017
(1)	(2)	(3)
Pukat Cincin	184	184
Jaring Insang Hanyut	220	230
Jaring Klitik	190	240
Pancing Tonda	376	381
Pancing Lainnya	-	-
Jumlah Total	970	1 035

Sumber: Dinas Pangan, Pertanian, Kelautan dan Perikanan Kota Banda Aceh
 Source: Food, Agriculture, Marine, and Fishery Service of Banda Aceh Municipality

Tabel 5.3.4 Data Bidang Tambak di Kota Banda Aceh, 2017
Table Fishpond Data in Banda Aceh Municipality, 2017

No.	Kecamatan <i>District</i>	Jumlah Petani Tambak <i>Farmer</i>	Jumlah Petak Fishpond	Luas Tambak <i>Fishpond</i> Area (m ²)	Luas Tambak yang Telah Direhab <i>Rehabilitated</i> (m ²)	Luas Tambak yang Belum Direhab <i>Not Yet</i> <i>Rehabilitated</i> (m ²)
(1)	(2)	(3)	(4)	(5)	(6)	(7)
1	Meuraxa	152	172	525 512	149 254	376 267
2	Jaya Baru	-	-	-	-	-
3	Banda Raya	-	-	-	-	-
4	Baiturrahman	-	-	-	-	-
5	Lueng Bata	-	-	-	-	-
6	Kuta Alam	43	43	529 750	529 750	-
7	Kuta Raja	54	97	661 128	618 155	42 973
8	Syiah Kuala	152	152	2 521 610	1 916 424	605 186
9	Ulee Kareng					
	2017	401	464	4 238 000	3 213 583	1 024 426
	2016	401	464	4 238 000	3 213 574	1 024 426

Lanjutan Tabel/Continued Table 5.3.4

No.	Kecamatan District	Panjang Saluran Irigasi Irrigation Length (m)	Lebar Saluran Irigasi Irrigation Wide (m)
(1)	(2)	(8)	(9)
1	Meuraxa	588 401	5
2	Jaya Baru	-	-
3	Banda Raya	-	-
4	Baiturrahman	-	-
5	Lueng Bata	-	-
6	Kuta Alam	596 000	4
7	Kuta Raja	742 000	3
8	Syiah Kuala	683 153	6
9	Ulee Kareng	-	-
2017		2 609 554	18
2016		401	18

Sumber: Dinas Pangan, Pertanian, Kelautan dan Perikanan Kota Banda Aceh
 Source: Food, Agriculture, Marine, and Fishery Service of Banda Aceh Municipality

Tabel 5.3.5 Jumlah Nelayan dan Petani Ikan di Kota Banda Aceh, 2015-2017

Number of Fisherman and Fishery Farmers In Banda Aceh Municipality, 2015-2017

Jenis Nelayan <i>Fishermans Type</i>	2015	2016	2017
(1)	(2)	(3)	(4)
Nelayan <i>Fisherman</i>	2 448	2 500	1 300
Petani Ikan <i>Fishery Farmers</i>	401	408	421
Jumlah <i>Total</i>	2 849	2 908	1 721

Sumber: Dinas Pangan, Pertanian, Kelautan dan Perikanan Kota Banda Aceh
 Source: Food, Agriculture, Marine, and Fishery Service of Banda Aceh Municipality

Tabel 5.3.6 Jumlah Kelompok Tani Tambak dan Nelayan Menurut Kecamatan di Kota Banda Aceh, 2017
Number of Fishpond Farmer Group and Fisherman Group in Banda Aceh Municipality, 2017

No.	Kecamatan <i>District</i>	Kelompok Tani Tambak <i>Fishpond Farmer Group</i>	Kelompok Nelayan <i>Fisherman Group</i>
(1)	(2)	(3)	(4)
1	Meuraxa	9	290
2	Jaya Baru	2	-
3	Banda Raya	2	-
4	Baiturrahman	2	-
5	Lueng Bata	4	-
6	Kuta Alam	11	54
7	Kuta Raja	3	27
8	Syiah Kuala	4	16
9	Ulee Kareng	4	-
	2017	41	387
	2016	51	121

Sumber: Dinas Pangan, Pertanian, Kelautan dan Perikanan Kota Banda Aceh
Source: Food, Agriculture, Marine, and Fishery Service of Banda Aceh Municipality

BAB VI

ENERGI, INDUSTRI & KONSTRUKSI

ENERGY, INDUSTRY & CONSTRUCTION



Water

Produksi :
22.098.451 m³



Small Industry

Jumlah UKM :
9.901 unit



Electricity

Produksi :
528.207.244 KWH



Price

Tarif Listrik :
Rp 1.214 / KWH



IKK

Indeks Kemahalan
Konstruksi :
95,52

<https://bandaacehkota.bps.go.id>

Tabel 6.1 Data Kelistrikan PT. PLN (PERSERO) WIL – NAD Cabang Kota Banda Aceh, 2015-2017
National Electricity Company Electrical Data of NAD Province in Banda Aceh Municipality, 2015-2017

No.	Uraian Description	2015	2016	2017
(1)	(2)	(3)	(4)	(5)
1	Produksi (kWh)	488 069 281	508 772 814	528 207 244
2	Penjualan (X Rp 1.000)	586 415 228	621 788 153	727 439 236
3	Gardu Hubung (Unit)	7	10	11
4	Trafo Distribusi (Buah)	2 187	2 306	2 479
5	Panjang JTM (kms)	3 837,34	3 872,75	3 981,95
6	Panjang JTR (kms)	2 402,30	2 428,32	2 510,06
7	Pembangkit Non PLN (kVA)	-	-	-
8	Pelanggan	197 136	207 568	219 822
9	Daya Tersambung (VA)	336 392 360	365 428 612	392 684 492
10	Terima (kWh Salur) (kWh)	488 069 281	508 772 814	528 207 244
11	Penjualan (kWh)	551 959 710	603 189 095	622 166 266
12	Daya Trafo Distribusi (kVA)	204 237	216 238	232 467
13	Jumlah Kecamatan Terlistriki	9	9	9
14	Jumlah Desa Terlistriki	90	90	90
15	Jumlah Desa Seluruhnya	90	90	90
16	Rata-rata tarif per Kwh	1 117	1 083	1 214

Sumber: PT. PLN (PERSERO) WIL – NAD Cabang Kota Banda Aceh

Source: *National Electrical Company of NAD Province-Banda Aceh Municipality*

Tabel 6.2 Perkembangan Jumlah Pelanggan Air Minum yang Disalurkan PDAM Tirta Daroy di Kota Banda Aceh Selama Tahun 2017

Trend of Water Supply Customers's Number Distributed by Local Water Supply Company (PDAM Tirta Daroy) in Banda Aceh Municipality during 2017

Bulan Month	Pelanggan Aktif Active Customers	Pelanggan Inaktif Inactive Costumers	Jumlah Total
(1)	(2)	(3)	(4)
Januari/January	43 415	11 087	54 502
Februari/February	43 627	11 066	54 693
Maret/March	43 746	11 072	54 818
April/April	43 869	11 086	54 955
Mei/May	43 954	11 126	55 082
Juni/June	44 077	11 113	55 190
Juli/July	44 307	11 102	55 409
Agustus/August	44 757	11 102	55 858
September/September	44 917	11 081	55 998
Oktober/October	45 168	11 102	56 270
November/November	45 279	11 120	56 399
Desember/December	45 450	11 107	56 557

Sumber: PT PDAM Tirta Daroy Kota Banda Aceh

Source: PT PDAM Tirta Daroy of Banda Aceh Municipality

Tabel 6.3 Banyaknya Air Minum yang Disalurkan PDAM Tirta Daroy ke Pelanggan Setiap Bulan di Kota Banda Aceh, 2017

Number of Water Supply Distributed to Customers by Local Water Supply Company (PDAM Tirta Daroy) Every Month in Banda Aceh Municipality, 2017

Bulan <i>Month</i>	Produksi <i>Production</i> (m ³)	Distribusi <i>Distribution</i> (m ³)	Terjual <i>Sold</i> (m ³)	Kehilangan <i>Missed</i> (%)
(1)	(2)	(3)	(4)	(5)
Januari/ <i>January</i>	1 870 000	1 810 044	1 086 265	39,9
Februari/ <i>February</i>	1 798 300	1 732 430	1 035 518	40,2
Maret/ <i>March</i>	1 607 129	1 543 930	916 296	40,6
April/ <i>April</i>	1 742 350	1 683 623	994 040	40,9
Mei/ <i>May</i>	1 781 025	1 708 729	1 030 394	39,6
Juni/ <i>June</i>	1 790 056	1 719 746	1 021 323	40,6
Juli/ <i>July</i>	1 979 253	1 908 491	1 168 673	38,7
Agustus/ <i>August</i>	1 799 656	1 736 958	1 044 603	39,8
September/ <i>September</i>	1 980 025	1 894 002	1 158 160	38,8
Oktober/ <i>October</i>	1 909 633	1 837 832	1 070 527	41,7
November/ <i>November</i>	1 941 366	1 858 965	1 107 556	42,4
Desember/ <i>December</i>	1 899 658	1 823 590	1 105 605	39,3
Jumlah <i>Total</i>	22 098 451	21 258 339	12 738 960	40,07

Sumber: PT PDAM Tirta Daroy Kota Banda Aceh

Source: PT PDAM Tirta Daroy of Banda Aceh Municipality

Tabel 6.4 Realisasi Perkembangan Sambungan Baru PDAM Tirta Daroy Kota Banda Aceh, 2016 -2017
Realization of New Connection Progress of PDAM Tirta Daroy in Banda Aceh Municipality, 2016 -2017

No	Uraian Description	2016	2017
(1)	(2)	(3)	(4)
<u>Kelompok Pelanggan I</u>			
1	Hidran Umum	8	1
2	Kamar Mandi/WC Umum	-	4
3	Terminal Air	-	-
4	Tempat Ibadah	114	165
<u>Kelompok Pelanggan II</u>			
5	Yayasan Sosial	5	33
6	Asrama Badan Sosial	13	-
7	Pesantren	11	-
8	Panti Asuhan Swasta	3	-
<u>Kelompok Pelanggan III</u>			
9	Rumah Sangat Sederhana	11	4 483
10	Warung Niaga Kecil/Kios	2	668
<u>Kelompok Pelanggan IV</u>			
11	Rumah Sederhana	33 471	19 209
12	RSS Niaga/Industri Kecil	9	23
13	Instansi Pemerintah & ABRI/ Non Komersil	121	449
14	Sekolah/Perguruan Tinggi Swasta	82	273

Lanjutan Tabel/*Continued Table 6.4*

No	Uraian <i>Description</i>	2016	2017
(1)	(2)	(3)	(4)
<u>Kelompok Pelanggan IV</u>			
15	Rumah Mewah/Ruko/Toko	9 390	9 796
16	Wisman/Losmen	22	805
17	Rumah Sakit/Praktek Dokter/Klinik	51	23
18	Hotel/Kolam Renang	25	805
19	Kafe/Rumah Makan	35	-
20	Kedutaan/Konsultan Asing/ Gudang-gudang/Kantor Perusahaan	30	-
21	Industri/Niaga Menengah/Besar	4	6 732
<u>Kelompok Pelanggan Khusus</u>			
22	Pelabuhan Laut/Sungai	-	-
23	Pelabuhan Udara	-	-
24	Terminal Angkutan Darat	-	-

Sumber: PT PDAM Tirta Daroy Kota Banda Aceh

Source: PT PDAM Tirta Daroyof Banda

Tabel 6.5 Jumlah Industri Tradisional Menurut Jenis Industri di Kota Banda Aceh, 2017

Number of Traditional Industry by Type in Banda Aceh Municipality, 2017

No.	Kecamatan <i>District</i>	Pandai Besi <i>Hammer smith</i>	Peng garaman <i>Saltern</i>	Anyaman Tikar <i>Mat Weave</i>	Anyaman Rotan <i>Rattan Weave</i>	Tukang Kaleng <i>Can Craft</i>	Sapu Ijuk /Lidi <i>Broom Craft</i>
(1)	(2)	(3)	(4)	(5)	(6)	(7)	(8)
1	Meuraxa	-	3	-	-	-	-
2	Jaya Baru	-	-	-	-	-	-
3	Banda Raya	-	-	-	-	-	-
4	Baiturrahman	-	-	-	4	1	-
5	Lueng Bata	-	-	-	-	-	-
6	Kuta Alam	-	7	-	4	-	2
7	Kuta Raja	-	4	-	-	-	-
8	Syiah Kuala	-	1	-	-	-	-
9	Ulee Kareng	4	1	-	1	2	4
Jumlah Total		4	13	-	9	3	6

Lanjutan Tabel/*Continued Table 6.5*

No.	Kecamatan <i>District</i>	Pembuatan Kopiah/ Tudung Layah <i>Skull Cap Craft</i>	Tukang Jahit Bordir <i>Embroidery</i>	Sulaman Benang Emas <i>GoldThread Embroidery</i>	Tenun Ikat/Ada <i>Ikat Woven Fabric</i>
(1)	(2)	(9)	(10)	(11)	(12)
1	Meuraxa	-	21	-	-
2	Jaya Baru	-	27	-	1
3	Banda Raya	-	25	-	-
4	Baiturrahman	-	54	1	-
5	Lueng Bata	-	64	-	-
6	Kuta Alam	1	77	-	-
7	Kuta Raja	-	17	4	-
8	Syiah Kuala	-	43	1	-
9	Ulee Kareng	7	94	1	-
Jumlah Total		8	422	7	-

Sumber: Dinas Tenaga Kerja Kota Banda Aceh (Bidang Perindustrian)
Source: Employment Service of Banda Aceh Municipality

Tabel 6.6 Jumlah Industri Makanan dan Minuman Menurut Jenis Industri di Kota Banda Aceh, 2017

Number of Food and Beverage Industry by Type in Banda Aceh Municipality, 2017

No.	Kecamatan <i>District</i>	Limun <i>Lemonade</i>	Sirup <i>Syrup</i>	Tebu <i>Cane</i>	Bubuk		
					Kopi <i>Coffe</i>	Tempe <i>Tempe</i>	Tahu <i>Tofu</i>
(1)	(2)	(3)	(4)	(5)	(6)	(7)	(8)
1	Meuraxa	-	2	1	-	1	1
2	Jaya Baru	-	-	-	5	7	2
3	Banda Raya	-	-	-	-	4	4
4	Baiturrahman	1	1	-	1	4	4
5	Lueng Bata	1	1	-	-	-	2
6	Kuta Alam	4	4	-	1	4	4
7	Kuta Raja	-	-	-	1	4	2
8	Syiah Kuala	-	-	1	2	-	-
9	Ulee Kareng	-	-	-	5	2	2
Jumlah <i>Total</i>		6	8	2	15	26	21

Lanjutan Tabel/*Continued Table 6.6*

No.	Kecamatan <i>District</i>	Kerupuk <i>Crackers</i>	Roti/Mie <i>Bread/Noddle</i>	Minyak Goreng <i>Cook Oil</i>	Industri Makanan Lainnya <i>Others</i>
(1)	(2)	(9)	(10)	(11)	(12)
1	Meuraxa	4	2	-	33
2	Jaya Baru	1	-	-	33
3	Banda Raya	8	2	-	29
4	Baiturrahman	4	2	-	21
5	Lueng Bata	6	4	-	73
6	Kuta Alam	2	27	-	63
7	Kuta Raja	-	-	-	17
8	Syiah Kuala	2	1	-	38
9	Ulee Kareng	15	1	-	25
Jumlah <i>Total</i>		42	39	-	332

Sumber: Dinas Tenaga Kerja Kota Banda Aceh (Bidang Perindustrian)

Source: Employment Service of Banda Aceh Municipality

Tabel 6.7 Jumlah Industri Jasa Menurut Jenis Industri di Kota Banda Aceh, 2017
Table

Number of Service Industry by Type of Industry in Banda Aceh Municipality, 2017

No.	Kecamatan <i>District</i>	Reparasi Sepeda <i>Bicycle Repair</i>	Reparasi Sepeda Motor <i>Motorcycle Repair</i>	Tambal Ban <i>Tire Patch</i>	Reparasi Mobil <i>Car Repair</i>	Percetakan <i>Publishing</i>	Reparasi Alat-alat Elektronik <i>Electronic Repair</i>
(1)	(2)	(3)	(4)	(5)	(6)	(7)	(8)
1	Meuraxa	2	3	3	3	14	-
2	Jaya Baru	-	-	-	-	7	-
3	Banda Raya	1	6	1	6	9	7
4	Baiturrahman	1	18	2	12	43	2
5	Lueng Bata	-	8	1	13	13	4
6	Kuta Alam	2	19	4	20	58	5
7	Kuta Raja	-	3	3	-	12	6
8	Syiah Kuala	2	13	2	5	38	4
9	Ulee Kareng	2	6	3	1	14	1
Jumlah <i>Total</i>		10	76	19	60	208	29

Lanjutan Tabel/*Continued Table 6.7*

No.	Kecamatan <i>District</i>	Tukang Las <i>Welder</i>	Tukang Mas <i>Goldsmith</i>	Tukang Gigi <i>Dental Worker</i>	Reparasi Jam <i>Watch Repair</i>	Salon/ Rias Pengantin <i>Bridal Make Up</i>	Foto Kopi <i>Photo Copy</i>
(1)	(2)	(9)	(10)	(11)	(12)	(13)	(14)
1	Meuraxa	17	-	3	2	3	17
2	Jaya Baru	9	-	1	-	3	2
3	Banda Raya	18	-	2	-	4	18
4	Baiturrahman	9	20	2	5	18	49
5	Lueng Bata	24	-	2	1	9	24
6	Kuta Alam	17	3	3	1	41	38
7	Kuta Raja	21	-	3	-	9	6
8	Syiah Kuala	12	-	-	-	5	20
9	Ulee Kareng	8	2	-	1	6	7
Jumlah <i>Total</i>		135	25	16	10	98	181

Lanjutan Tabel/Continued Table 6.7

No.	Kecamatan <i>District</i>	Reparasi Kacamata <i>Glasses Repair</i>	Reparasi Dinamo <i>Dynamo Repair</i>	Reparasi Radiator <i>Radiator Repair</i>	Reparasi Jok Mobil <i>Car Seat Repair</i>
(1)	(2)	(15)	(16)	(17)	(18)
1	Meuraxa	-	-	-	-
2	Jaya Baru	-	-	-	-
3	Banda Raya	-	-	-	-
4	Baiturrahman	10	3	2	3
5	Lueng Bata	1	1	1	2
6	Kuta Alam	10	2	2	2
7	Kuta Raja	2	2	2	-
8	Syiah Kuala	-	-	-	-
9	Ulee Kareng	-	1	-	-
Jumlah Total		23	9	7	7

Sumber: Dinas Tenaga Kerja Kota Banda Aceh (Bidang Perindustrian)
Source: Employment Service of Banda Aceh Municipality

Tabel 6.8 Jumlah Industri Bangunan/Bahan Bangunan Menurut Jenis Industri di Kota Banda Aceh, 2017
Number of Construction/Materials Industry by Type of Industry in Banda Aceh Municipality, 2017

No.	Kecamatan District	Batu Bata Brick	Batako Block	Perabot/Kusen/Mebeler Furniture
(1)	(2)	(3)	(4)	(5)
1	Meuraxa	-	-	15
2	Jaya Baru	-	-	12
3	Banda Raya	-	-	23
4	Baiturrahman	4	3	33
5	Lueng Bata	1	1	25
6	Kuta Alam	-	3	25
7	Kuta Raja	-	-	10
8	Syiah Kuala	-	1	23
9	Ulee Kareng	15	2	33
Jumlah Total		20	10	199

Sumber: Dinas Tenaga Kerja Kota Banda Aceh (Bidang Perindustrian)
Source: Employment Service of Banda Aceh Municipality

Tabel 6.9 Perkembangan Usaha Kecil dan Menengah di Kota Banda Aceh, 2014-2017

Number of Small and Medium Enterprises in Banda Aceh Municipality, 2014-2017

No.	Sektor UKM <i>Small Industry Sector</i>	2014	2015	2016	2017
(1)	(2)	(3)	(4)	(5)	(6)
1	Industri	2 454	2 237	2 870	3 178
2	Perdagangan	1 382	3 155	4 817	4 817
3	Aneka Jasa	2 063	1 227	1 829	1 829
4	Pertanian	43	9	10	10
5	Perikanan	20	2	18	20
6	Peternakan	5	6	6	6
7	Transportasi	-	-	41	41
Jumlah Total		5 967	6 636	9 591	9 901

Sumber: Dinas Koperasi, UKM, dan Perdagangan Kota Banda Aceh

Source: Cooperation, Small Industries and Trade Service of Banda Aceh Municipality

Tabel 6.10 Indeks Kemahalan Konstruksi Kabupaten/Kota di Provinsi Aceh, 2016-2017
Construction Material Indices by Municipality in Aceh Province, 2016-2017

Kabupaten/Kota	2016	2017
(1)	(2)	(3)
1. Kab. Simeulue	98,24	105,87
2. Kab. Aceh Singkil	92,44	92,93
3. Kab. Aceh Selatan	93,85	96,97
4. Kab. Aceh Tenggara	95,87	97,33
5. Kab. Aceh Timur	96,00	98,98
6. Kab. Aceh Tengah	95,85	102,64
7. Kab. Aceh Barat	96,02	96,89
8. Kab. Aceh Besar	91,54	96,05
9. Kab. Pidie	91,86	94,10
10. Kab. Bireuen	99,56	100,49
11. Kab. Aceh Utara	104,28	101,12
12. Kab. Aceh Barat Daya	89,16	94,53
13. Kab. Gayo Lues	97,51	91,57
14. Kab. Aceh Tamiang	86,90	85,03
15. Kab. Nagan Raya	95,24	96,79
16. Kab. Aceh Jaya	90,50	95,88
17. Kab. Bener Meriah	94,60	99,16
18. Kab. Pidie Jaya	87,69	87,63
19. Kota Banda Aceh	94,57	95,52
20. Kota Sabang	96,14	103,76
21. Kota Langsa	96,25	94,97
22. Kota Lhokseumawe	101,12	97,44
23. Kota Subulussalam	92,79	94,31

Sumber: Badan Pusat Statistik Provinsi Aceh

Source: BPS-Statistics of Aceh Province

Tabel 6.11 Realisasi Pemberian Izin Mendirikan Bangunan (IMB) per Fungsi Bangunan di Kota Banda Aceh, 2017
Number of Building Permit Issued by Building Function in Banda Aceh Municipality, 2017

No.	Bulan Month	Fungsi Bangunan Function					Total
		Hunian Settlement	Usaha Business	Sosial dan Budaya Social and Culture	Keaga- maan Religious	Khusus Special	
(1)	(2)	(3)	(4)	(5)	(6)	(7)	(8)
1	Januari/ Jan	51	20	1	-	3	75
2	Februari/ Feb	146	7	2	-	16	171
3	Maret/ March	76	12	-	-	9	97
4	April/ April	70	28	1	1	1	101
5	Mei/ May	195	21	-	-	7	223
6	Juni/ June	84	7	1	-	6	98
7	Juli/ July	110	35	1	-	-	146
8	Agustus/ August	115	17	4	-	-	136
9	September/ Sept	69	3	-	-	-	72
10	Oktober/ Oct	139	21	2	-	1	163
11	November/ Nov	244	20	-	-	-	264
12	Desember/ Dec	66	15	10	-	1	92
Jumlah Total		1 365	206	22	1	44	1 638

Sumber: Dinas Penanaman Modal dan Pelayanan Terpadu Satu Pintu Kota Banda Aceh

Source: Capital Formation and One Stop Integrated Licensing Services of Banda Aceh Municipality

BAB VII PERDAGANGAN

TRADE

SURAT IJIN USAHA



SURAT IJIN TEMPAT
USAHA : 6.435



SURAT IJIN USAHA
PERDAGANGAN : 1.649



SURAT IJIN REKLAME :
597

SURAT IJIN USAHA



SURAT IJIN USAHA
KONSTRUKSI : 527



SURAT IJIN USAHA
KESEHATAN : 170



SURAT IJIN
ANGKUTAN : 74

PASAR DI KOTA BANDA ACEH



PASAR DI KOTA BANDA ACEH

1 MEURAXA

2

LUENG BATA

4

BAITURRAHMAN

1

ULEE KARENG

8

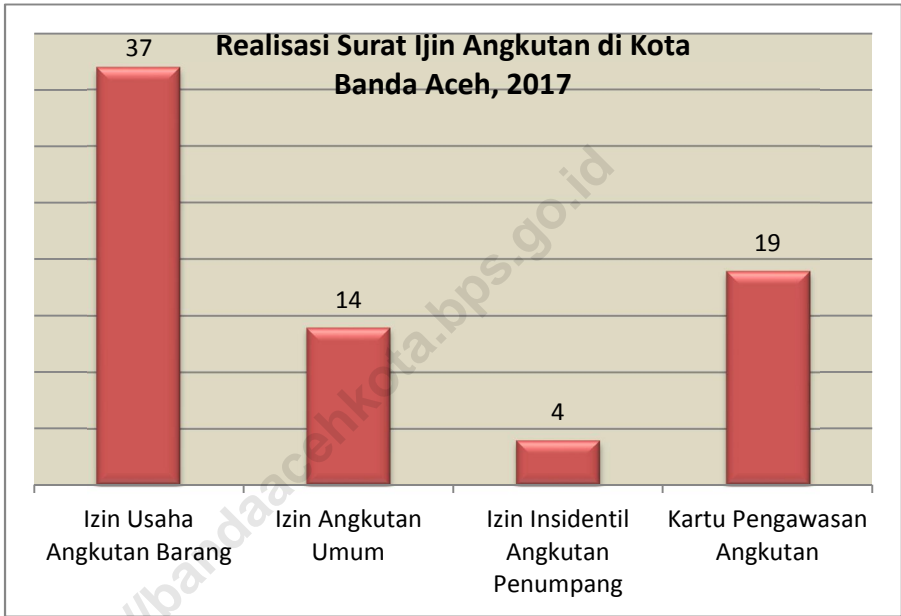
KUTA ALAM

<https://bandaacehkota.bps.go.id>

PENJELASAN TEKNIS**TECHNICAL NOTES**

1. Pada tahun 2017 realisasi perizinan terkait usaha perdagangan yang di keluarkan oleh Dinas Penanaman Modal dan Pelayanan Terpadu Satu Pintu Kota Banda Aceh untuk SITU sebanyak 6.435 perizinan dan SIUP sebanyak 1.649 perizinan.
 2. Realisasi surat ijin reklame di Kota Banda Aceh pada tahun 2017 mencapai 597 perizinan. Perizinan terbanyak pada spanduk yaitu 180 perizinan, kemudian papan nama toko sebanyak 155 perizinan, vertikal banner sebanyak 47 perizinan.
 3. Realisasi perizinan tanda daftar perusahaan (TDP) pada tahun 2017 mencapai 1.512 perizinan. Perizinan terbanyak pada perusahaan komanditer yaitu 906 perizinan, kemudian perusahaan terbatas sebanyak 353 perizinan, perusahaan perseorangan sebanyak 219 perizinan.
 4. Pemasukan beras untuk persediaan Bulog terbesar di bulan Mei (6.138.250 ton) dan Agustus (5.458.200 ton) dari total penerimaan sebanyak 34.280.387 ton.
1. *In 2017 the realization of licensing related to the trading business issued by the Investment Service and Integrated Services of One Door of the City of Banda Aceh for SITU was 6,435 permits and SIUP of 1,649 permits.*
 2. *Realization of the advertisement permit in Banda Aceh in 2017 reached 597 permits. Most licenses are banners that are 180 licenses, then the store name board is 155 permits, vertical banners are 47 permits.*
 3. *Realization of company registration license (TDP) in 2017 reached 1,512 licenses. The most licensing is in the limited partnership companies, namely 906 licenses, then the company is limited to 353 permits, individual companies are 219 licenses.*
 4. *The import of rice for the largest Bulog supplies in May (6,138,250 tons) and August (5,458,200 tons) of the total revenue of 34,280,387 tons.*

Gambar 7.1 Realisasi Surat Ijin Angkutan di Kota Banda Aceh, 2017
Figure Realization of Transportation Permit in Banda Aceh Municipality, 2017



Tabel 7.1 Realisasi Surat Ijin Tempat Usaha (SITU) di Kota Banda Aceh, 2017

Realization of Permit on Business in Banda Aceh Municipality, 2017

Bulan Month	Meuraxa Jaya Baru		Banda Raya	Baitur rahman	Lueng Bata
(1)	(2)	(3)	(4)	(5)	(6)
Januari/January	33	31	38	111	56
Februari/February	42	50	71	146	82
Maret/March	53	63	95	153	107
April/April	35	32	49	73	75
Mei/May	29	35	60	92	56
Juni/June	14	23	24	42	27
Juli/July	22	29	42	67	64
Agustus/August	36	29	30	101	58
September/September	19	13	30	107	39
Oktober/October	29	38	36	108	74
November/November	32	45	44	102	65
Desember/December	17	24	45	68	53
Jumlah Total	361	412	564	1 170	756

Sumber: Dinas Penanaman Modal dan Pelayanan Terpadu Satu Pintu Kota Banda Aceh

Source : Regional Investment Coordinating and Integrated Services Office of Banda Aceh Municipality

Lanjutan Tabel/Continued Table 7.1

Bulan <i>Month</i>	Kuta Alam	Kuta Raja	Syiah Kuala	Ulee Kareng
(1)	(7)	(8)	(9)	(10)
Januari/ <i>January</i>	150	23	66	51
Februari/ <i>February</i>	158	24	77	48
Maret/ <i>March</i>	252	33	114	83
April/ <i>April</i>	139	33	110	46
Mei/ <i>May</i>	125	26	57	30
Juni/ <i>June</i>	67	21	38	21
Juli/ <i>Jully</i>	108	18	49	48
Agustus/ <i>August</i>	116	55	29	46
September/ <i>September</i>	105	17	40	32
Oktober/ <i>October</i>	147	22	48	48
November/ <i>November</i>	134	23	77	36
Desember/ <i>December</i>	81	18	47	36
Jumlah <i>Total</i>	1 582	313	752	525

Sumber: Dinas Penanaman M1582odal dan Pelayanan Terpadu Satu Pintu Kota Banda Aceh

Source : Regional Investment Coordinating and Integrated Services Office of Banda Aceh Municipality

Tabel 7.2 Realisasi Surat Ijin Usaha Perdagangan (SIUP) di Kota Banda Aceh, 2017
Realization of Permit on Trade in Banda Aceh Municipality, 2017

Bulan <i>Month</i>	Skala Besar <i>Large Scale</i>	Skala Menengah <i>Middle Scale</i>	Skala Kecil <i>Small Scale</i>	Skala Mikro <i>Micro Scale</i>
(1)	(2)	(3)	(4)	(5)
Januari/ <i>January</i>	4	9	96	3
Februari/ <i>February</i>	4	25	124	2
Maret/ <i>March</i>	2	24	201	8
April/ <i>April</i>	2	23	113	1
Mei/ <i>May</i>	3	19	131	2
Juni/ <i>June</i>	4	7	83	-
Juli/ <i>Jully</i>	5	12	86	-
Agustus/ <i>August</i>	5	20	137	5
September/ <i>September</i>	3	12	87	-
Oktober/ <i>October</i>	6	16	101	6
November/ <i>November</i>	4	21	132	1
Desember/ <i>December</i>	4	12	79	4
Jumlah <i>Total</i>	46	201	1 370	32

Sumber: Dinas Penanaman Modal dan Pelayanan Terpadu Satu Pintu Kota Banda Aceh

Source : *Regional Investment Coordinating and Integrated Services Office of Banda Aceh Municipality*

Tabel 7.3 Realisasi Surat Ijin Reklame di Kota Banda Aceh, 2017

Table

Realization of Advertisement Permit in Banda Aceh Municipality, 2017

Bulan <i>Month</i>	Spanduk <i>Banner</i>	Umbul umbul <i>Pennant</i>	Vertical Banner	Sun Screen	Poster
(1)	(2)	(3)	(4)	(5)	(6)
Januari/ <i>January</i>	14	-	7	-	-
Februari/ <i>February</i>	14	-	3	-	-
Maret/ <i>March</i>	24	-	2	6	-
April/ <i>April</i>	20	-	2	-	-
Mei/ <i>May</i>	16	1	8	-	-
Juni/ <i>June</i>	11	1	3	8	-
Juli/ <i>Jully</i>	10	-	5	2	2
Agustus/ <i>August</i>	16	1	5	-	-
September/ <i>September</i>	12	-	4	4	-
Oktober/ <i>October</i>	13	-	-	-	-
November/ <i>November</i>	17	3	4	12	-
Desember/ <i>December</i>	13	-	4	-	-
Jumlah <i>Total</i>	180	6	47	32	2

Sumber: Dinas Penanaman Modal dan Pelayanan Terpadu Satu Pintu Kota Banda Aceh

Source : *Regional Investment Coordinating and Integrated Services Office of Banda Aceh Municipality*

Lanjutan Tabel/*Continued Table 7.3*

Bulan <i>Month</i>	Billboard	Baliho	Neon Box	Papan Nama Toko Shop Sign	Petunjuk Arah Direction Board
(1)	(7)	(8)	(9)	(10)	(11)
Januari/ <i>January</i>	1	2	7	15	-
Februari/ <i>February</i>	1	2	2	12	-
Maret/ <i>March</i>	2	1	1	3	-
April/ <i>April</i>	2	6	6	14	1
Mei/ <i>May</i>	1	1	3	2	-
Juni/ <i>June</i>	3	2	4	15	-
Juli/ <i>Jully</i>	1	8	23	-	-
Agustus/ <i>August</i>	3	8	1	19	-
September/ <i>September</i>	5	18	4	14	-
Oktober/ <i>October</i>	7	-	2	14	-
November/ <i>November</i>	4	3	2	10	-
Desember/ <i>December</i>	4	-	-	37	-
Jumlah <i>Total</i>	34	51	55	155	1

Sumber: Dinas Penanaman Modal dan Pelayanan Terpadu Satu Pintu Kota Banda Aceh

Source : *Regional Investment Coordinating and Integrated Services Office of Banda Aceh Municipality*

Lanjutan Tabel/Continued Table 7.3

Bulan Month	Reklame Tower Advertisement Tower	Illuminated Shop Sign	Branding Kendaraan Mobil	Reklame LED	Mini Billboard
(1)	(12)	(13)	(14)	(15)	(16)
Januari/January	-	-	3	1	-
Februari/February	-	-	-	-	-
Maret/March	-	-	4	-	-
April/April	-	-	-	-	-
Mei/May	-	-	-	-	-
Juni/June	-	-	-	-	-
Juli/July	-	8	-	-	-
Agustus/August	-	-	3	-	1
September/September	1	-	-	-	1
Oktober/October	-	-	1	1	2
November/November	-	7	-	-	-
Desember/December	-	-	1	-	-
Jumlah Total	1	15	12	2	4

Sumber: Dinas Penanaman Modal dan Pelayanan Terpadu Satu Pintu Kota Banda Aceh

Source : Regional Investment Coordinating and Integrated Services Office of Banda Aceh Municipality

Tabel 7.4 Realisasi Surat Ijin Usaha Jasa Konstruksi di Kota Banda Aceh, 2017

Realization of Construction Business Permit in Banda Aceh Municipality, 2017

Bulan <i>Month</i>	Kontraktor <i>Contractor</i>	Konsultan <i>Consultant</i>
(1)	(2)	(3)
Januari/ <i>January</i>	18	5
Februari/ <i>February</i>	28	8
Maret/ <i>March</i>	50	8
April/ <i>April</i>	37	3
Mei/ <i>May</i>	36	3
Juni/ <i>June</i>	17	1
Juli/ <i>Jully</i>	22	4
Agustus/ <i>August</i>	26	2
September/ <i>September</i>	16	4
Oktober/ <i>October</i>	17	3
November/ <i>November</i>	21	3
Desember/ <i>December</i>	156	39
Jumlah <i>Total</i>	444	83

Sumber: Dinas Penanaman Modal dan Pelayanan Terpadu Satu Pintu Kota Banda Aceh

Source : Regional Investment Coordinating and Integrated Services Office of Banda Aceh Municipality

Tabel 7.5 Realisasi Surat Ijin Usaha Kesehatan di Kota Banda Aceh, 2017
Table

Realization of Health Business Permit in Banda Aceh Municipality, 2017

Bulan <i>Month</i>	Apotek <i>Pharmacy</i>	Toko Obat <i>Drugstore</i>	Optik <i>Optical</i>	Laboratorium Klinik <i>Clinic Labs</i>
(1)	(2)	(3)	(4)	(5)
Januari/ <i>January</i>	17	1	1	-
Februari/ <i>February</i>	6	1	1	-
Maret/ <i>March</i>	6	4	-	1
April/ <i>April</i>	5	3	2	2
Mei/ <i>May</i>	7	6	-	1
Juni/ <i>June</i>	1	2	-	-
Juli/ <i>Jully</i>	8	-	2	1
Agustus/ <i>August</i>	11	1	-	-
September/ <i>September</i>	5	5	2	-
Oktober/ <i>October</i>	3	3	-	-
November/ <i>November</i>	7	3	4	-
Desember/ <i>December</i>	4	1	1	-
Jumlah <i>Total</i>	80	30	13	5

Sumber: Dinas Penanaman Modal dan Pelayanan Terpadu Satu Pintu Kota Banda Aceh

Source : Regional Investment Coordinating and Integrated Services Office of Banda Aceh Municipality

Lanjutan Tabel/*Continued Table 7.5*

Bulan <i>Month</i>	Depot Air Minum <i>Drinking</i> <i>Water Depot</i>	Klinik Bersalin <i>Maternity</i> <i>Clinic</i>	Balai Pengobatan <i>Theraupetic</i> <i>House</i>	Pengobatan Tradisional <i>Traditional</i> <i>Theraupetics</i>
(1)	(6)	(7)	(8)	(9)
Januari/ <i>January</i>	-	-	-	-
Februari/ <i>February</i>	1	-	-	-
Maret/ <i>March</i>	1	-	-	-
April/ <i>April</i>	-	-	-	-
Mei/ <i>May</i>	1	-	-	-
Juni/ <i>June</i>	-	-	-	-
Juli/ <i>Jully</i>	-	-	-	-
Agustus/ <i>August</i>	1	-	-	-
September/ <i>September</i>	1	-	-	-
Oktober/ <i>October</i>	-	1	1	-
November/ <i>November</i>	-	-	-	-
Desember/ <i>December</i>	1	-	-	-
Jumlah <i>Total</i>	6	1	1	0

Sumber: Dinas Penanaman Modal dan Pelayanan Terpadu Satu Pintu Kota Banda Aceh

Source : *Regional Investment Coordinating and Integrated Services Office of Banda Aceh Municipality*

Lanjutan Tabel/Continued Table 7.5

Bulan <i>Month</i>	Pengendalian Hama <i>Pest Control</i>	Rumah Sakit Swasta <i>Private Hospital</i>	Klinik Kecantikan <i>Beauty Clinic</i>	Klinik Kesehatan <i>Clinic</i>
(1)	(10)	(11)	(12)	(13)
Januari/January	-	-	-	4
Februari/February	1	-	1	3
Maret/March	1	1	-	2
April/April	-	-	-	1
Mei/May	-	-	-	-
Juni/June	-	-	-	-
Juli/July	1	-	-	2
Agustus/August	-	-	2	4
September/September	-	-	-	2
Oktober/October	-	-	1	2
November/November	-	-	1	2
Desember/December	-	-	-	3
Jumlah <i>Total</i>	3	1	5	25

Sumber: Dinas Penanaman Modal dan Pelayanan Terpadu Satu Pintu Kota Banda Aceh

Source : Regional Investment Coordinating and Integrated Services Office of Banda Aceh Municipality

Tabel 7.6 Realisasi Perijinan Tanda Daftar Perusahaan (TDP) di Kota Banda Aceh, 2017

Realization of Company Registration in Banda Aceh Municipality, 2017

Bulan <i>Month</i>	Perusahaan Terbatas <i>Limited Company</i>	Koperasi <i>Cooperation</i>	Perusahaan Komanditer <i>Commanditaire Vennootschap</i>
(1)	(2)	(3)	(4)
Januari/ <i>January</i>	24	2	72
Februari/ <i>February</i>	24	2	95
Maret/ <i>March</i>	32	15	163
April/ <i>April</i>	36	1	73
Mei/ <i>May</i>	25	2	86
Juni/ <i>June</i>	21	2	52
Juli/ <i>Jully</i>	-	-	54
Agustus/ <i>August</i>	40	-	64
September/ <i>September</i>	32	1	43
Oktober/ <i>October</i>	38	2	75
November/ <i>November</i>	53	3	78
Desember/ <i>December</i>	28	2	51
Jumlah <i>Total</i>	353	32	906

Sumber: Dinas Penanaman Modal dan Pelayanan Terpadu Satu Pintu Kota Banda Aceh

Source : Regional Investment Coordinating and Integrated Services Office of Banda Aceh Municipality

Lanjutan Tabel/Continued Table 7.6

Bulan <i>Month</i>	Firma <i>Firm</i>	Perusahaan Perseorangan <i>Individual Company</i>	Badan Usaha Lain <i>Other Business Entity</i>
(1)	(5)	(6)	(7)
Januari/January	-	17	-
Februari/February	-	12	-
Maret/March	-	27	-
April/April	-	17	-
Mei/May	-	21	-
Juni/June	-	8	-
Juli/July	-	18	-
Agustus/August	-	25	-
September/September	1	15	-
Oktober/October	-	19	1
November/November	-	23	-
Desember/December	-	17	-
Jumlah <i>Total</i>	1	219	1

Sumber: Dinas Penanaman Modal dan Pelayanan Terpadu Satu Pintu Kota Banda Aceh

Source : Regional Investment Coordinating and Integrated Services Office of Banda Aceh Municipality

Tabel 7.7 Realisasi Surat Ijin Angkutan di Kota Banda Aceh, 2017*Table**Realization of Transportation Permit in Banda Aceh Municipality, 2017*

Bulan <i>Month</i>	Izin Usaha Angkutan Barang <i>Freight Transport Permit</i>	Izin Angkutan Umum <i>Public Transport Permit</i>	Izin Insidental Angkutan Penumpang <i>Incidental Passenger Transport Permit</i>	Kartu Pengawasan Angkutan <i>Transport Supervision Card</i>
(1)	(2)	(3)	(4)	(5)
Januari/ <i>January</i>	1	1	-	-
Februari/ <i>February</i>	4	-	-	-
Maret/ <i>March</i>	1	1	-	1
April/ <i>April</i>	2	1	-	4
Mei/ <i>May</i>	5	1	1	-
Juni/ <i>June</i>	1	2	-	-
Juli/ <i>Jully</i>	4	1	-	-
Agustus/ <i>August</i>	2	1	-	-
September/ <i>September</i>	7	2	1	-
Oktober/ <i>October</i>	4	2	-	5
November/ <i>November</i>	4	1	-	5
Desember/ <i>December</i>	2	1	2	4
Jumlah <i>Total</i>	37	14	4	19

Sumber: Dinas Penanaman Modal dan Pelayanan Terpadu Satu Pintu Kota Banda Aceh

Source : *Regional Investment Coordinating and Integrated Services Office of Banda Aceh Municipality*

Tabel 7.8 Realisasi Perijinan Tanda Daftar Industri (TDI), Tanda Daftar Usaha Pariwisata (TDUP), Tanda Wajib Laporan Ketenagakerjaan Perusahaan (TWLK) di Kota Banda Aceh, 2017

Realization of Industry Company Permit, Tourism Company Permit, Employment Report Obligatory Permit in Banda Aceh Municipality, 2017

Bulan <i>Month</i>	TDI <i>Industry Company Permit</i>	TDUP <i>Tourism Company Permit</i>	TWLK <i>Employment Report Obligatory Permit</i>
(1)	(2)	(3)	(4)
Januari/ <i>January</i>	6	18	16
Februari/ <i>February</i>	8	7	22
Maret/ <i>March</i>	17	15	39
April/ <i>April</i>	5	15	19
Mei/ <i>May</i>	11	15	17
Juni/ <i>June</i>	2	4	29
Juli/ <i>Jully</i>	2	12	27
Agustus/ <i>August</i>	7	12	14
September/ <i>September</i>	7	5	21
Oktober/ <i>October</i>	9	21	7
November/ <i>November</i>	10	14	13
Desember/ <i>December</i>	8	14	3
Jumlah <i>Total</i>	92	152	227

Sumber: Dinas Penanaman Modal dan Pelayanan Terpadu Satu Pintu Kota Banda Aceh

Source : Regional Investment Coordinating and Integrated Services Office of Banda Aceh Municipality

Tabel 7.9 Realisasi Surat Ijin Penyelenggaraan Kegiatan Seni Budaya, Surat Ijin Gangguan, dan Surat Ijin Penangkapan Ikan di Kota Banda Aceh, 2017
Realization of Cultural Art Activity Permit, Disturbance Permission, Fishing Permit in Banda Aceh Municipality, 2017

Bulan <i>Month</i>	Surat Ijin Penyelenggaraan Kegiatan Seni Budaya <i>Cultural Art Activity Permit</i>	Surat Ijin Gangguan <i>Disturbance Permission</i>	Surat Ijin Penangkapan Ikan <i>Fishing Permit</i>
(1)	(2)	(3)	(4)
Januari/ <i>January</i>	5	84	-
Februari/ <i>February</i>	3	137	2
Maret/ <i>March</i>	12	162	19
April/ <i>April</i>	10	121	26
Mei/ <i>May</i>	9	95	31
Juni/ <i>June</i>	2	70	2
Juli/ <i>Jully</i>	11	88	7
Agustus/ <i>August</i>	5	134	2
September/ <i>September</i>	6	111	12
Oktober/ <i>October</i>	16	144	17
November/ <i>November</i>	14	139	2
Desember/ <i>December</i>	12	93	6
Jumlah <i>Total</i>	105	1 378	126

Sumber: Dinas Penanaman Modal dan Pelayanan Terpadu Satu Pintu Kota Banda Aceh

Source : Regional Investment Coordinating and Integrated Services Office of Banda Aceh Municipality

Tabel 7.10 Penerimaan dan Penyaluran Beras yang Dikelola Perum Bulog Divisi Regional Aceh untuk Kota Banda Aceh, 2017
Rice Receiving and Distribution by Bulog Company Division Regional of Aceh in Banda Aceh Municipality, 2017

Bulan Month	Penerimaan/ Receiving			Jumlah Total
	ADA DN	Impor Import	Move-in Nas & Reg	
(1)	(2)	(3)	(4)	(5)
Januari/January	-	-	2 272 410	2 272 410
Februari/February	-	-	2 151 060	2 151 060
Maret/March	50 000	-	374 685	424 685
April/April	291 000	-	-	291 000
Mei/May	698 600	-	5 439 650	6 138 250
Juni/June	10 300	-	1 366 300	1 376 600
Juli/July	549 750	-	2 957 850	3 507 600
Agustus/August	2 340 300	-	3 117 900	5 458 200
September/September	2 606 610	-	1 666 290	4 272 900
Oktober/October	2 111 760	-	3 228 750	5 340 510
November/November	48 600	-	1 663 700	1 712 300
Desember/December	-	-	1 334 872	1 334 872
Jumlah	8 706 920	-	25 573 467	34 280 387

Sumber : Perum Bulog Divisi Regional Aceh

Source : Bulog Company Regional Division of Aceh

Tabel 7.11 Daftar Pasar Tradisional Menurut Kecamatan di Kota Banda Aceh, 2017
Traditional Market by District in Banda Aceh Municipality, 2017

No <i>No</i>	Kecamatan <i>District</i>	Nama Pasar <i>Market Name</i>
(1)	(2)	(3)
1	Meuraxa	Pasar Wisata Ulee Lheue
2	Jayabaru	-
3	Banda Raya	-
4	Baiturrahman	Pasar Atjeh Pasar Kampung Bau Pasar Peuniti Pasar Seutui
5	Lueng Bata	Pasar Newton Pasar Rakyat Batoh
6	Kuta Alam	Pasar Kartini Pasar Ikan Pasar Daging Pasar Bumbu Pasar Unggas Pasar Nasabe Pasar Rex Pasar Lampulo
7	Kuta Raja	-
8	Syiah Kuala	-
9	Ulee Kareng	Pasar Ulee Kareng

Sumber: Dinas Koperasi UKM dan Perdagangan Kota Banda Aceh
Source: Small and Middle Business Cooperative Service and Trading of Banda Aceh Municipality



HOTEL & PARIWISATA

HOTEL & TOURISM



TOURISM VISIT IN BANDA ACEH



PEAK SEASON



THERE ARE.....

58
HOTELS &
HOSTELS

147
TOURS &
TRAVELS

11
CULINARY
SITES

92
WARUNG
KOPI

30
SOUVENIR
SHOPS

207
CAFES &
COFFEE SHOPS

.... IN BANDA ACEH

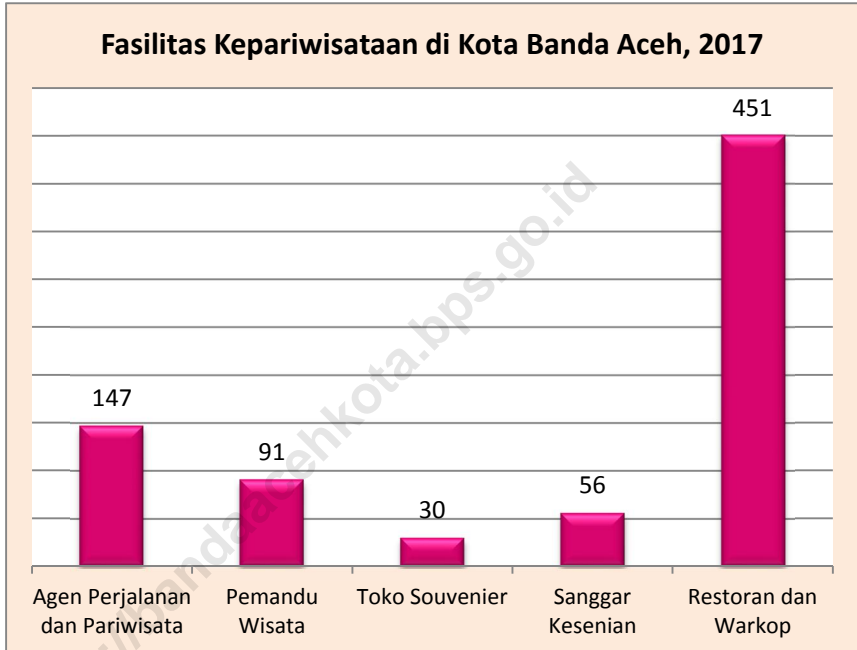
ENJOY !!!

<https://bandaacehkota.bps.go.id>

PENJELASAN TEKNIS**TECHNICAL NOTES**

- | | |
|---|--|
| <p>1. Jumlah wisatawan yang melakukan kunjungan ke Kota Banda Aceh terbanyak pada bulan Mei sejumlah 32.522 orang (terdiri dari 30.050 orang wisatawan nusantara dan 2.611 orang wisatawan mancanegara).</p> | <p>1. <i>The highest number of tourists visiting Banda Aceh in May was 32,522 people (consisting of 30,050 domestic tourists and 2,611 foreign tourists).</i></p> |
| <p>2. Wisatawan mancanegara yang berasal dari negara Malaysia merupakan wisatawan terbanyak yang melakukan kunjungan ke Kota Banda Aceh yaitu sebanyak 23.963 orang atau sebesar 81,78 persen.</p> | <p>2. <i>International tourists from Malaysia are the most tourists who visit Banda Aceh, namely 23,963 people or 81.78 percent.</i></p> |
| <p>3. Situs pariwisata kapal di atas rumah rumah Lampulo menjadi situs terbanyak dikunjungi oleh wisatawan domestik yaitu 20.742 orang. Sementara itu untuk wisatawan mancanegara terbanyak mengunjungi kapal PLTD Apung Punge Blang Cut yaitu 523.257 orang.</p> | <p>3. <i>The ship tourism site above Lampulo's house is the most visited site by domestic tourists, which is 20,742 people. Meanwhile for most foreign tourists visited the PLTD ship, Floating Punge Blang Cut, which was 523,257 people.</i></p> |
| <p>4. Jumlah pengunjung museum tsunami untuk wisatawan asing terbanyak pada bulan November sejumlah 3.770 orang dan untuk wisatawan domestik terbanyak pada bulan Mei sejumlah 116.852 orang.</p> | <p>4. <i>The highest number of visitors to the tsunami museum for foreign tourists in November was 3,770 people and the highest number of domestic tourists in May was 116,852 people.</i></p> |

Gambar 8.1 Fasilitas Kepariwisataannya di Kota Banda Aceh, 2017
Figure 8.1 Tourism Facilities in Banda Aceh Municipality, 2017



Tabel 8.1 Banyaknya Wisatawan Mancanegara Menurut Negara Asal Utama di Kota Banda Aceh, 2017

Number of Foreign Tourists by Major Country in Banda Aceh Municipality, 2017

No.	Negara	Jumlah Wisman	%
(1)	(2)	(3)	(4)
1	Malaysia	23 963	81,78
2	Republik Rakyat Cina	750	2,56
3	J e r m a n	351	1,20
4	Australia	335	1,14
5	Perancis	329	1,12
6	I n g g r i s	318	1,09
7	Singapura	291	0,99
8	Amerika Serikat	285	0,97
9	Thailand	251	0,86
10	Filipina	234	0,80

Sumber : Kantor Imigrasi Klas I Kota Banda Aceh

Source : *Immigration Office Class I of Banda Aceh Municipality*

Tabel 8.2 Banyaknya Wisatawan Mancanegara Menurut Visa Digunakan di Kota Banda Aceh, 2017

Number of Foreign Tourists by Type of Visa in Banda Aceh Municipality, 2017

No	Jenis Visa <i>Type of Visa</i>	Jumlah <i>Total</i>
(1)	(2)	(3)
I	Visa	707
	Visa Singgah	2
	Visa Kunjungan	563
	Visa Tinggal Terbatas	69
	VKBP	73
II	Tanpa Visa	28 593
	Diplomatik	-
	Dinas	10
	BVKS	27 835
	VOA/VKSK	302
	VSSK	1
	Smart Card/Saphire	1
	ABTC/APEC	-
	Crew	444

Sumber : Kantor Imigrasi Klas I Kota Banda Aceh

Source : *Immigration Office Class I of Banda Aceh Municipality*

Tabel 8.3 Banyaknya Wisatawan Nusantara dan Mancanegara di Kota Banda Aceh, 2017

Number of Domestic and Foreign Tourists by Months in Banda Aceh Municipality, 2017

Bulan <i>Month</i>	Wisatawan Nusantara <i>Domestic Tourists</i>	Wisatawan Mancanegara <i>Foreign Tourists</i>	Jumlah <i>Total</i>	
(1)	(2)	(3)	(4)	
Januari/ <i>January</i>	15 520	1 081	16 601	
Februari/ <i>February</i>	14 627	1 397	16 024	
Maret/ <i>March</i>	19 604	1 672	21 276	
April/ <i>April</i>	21 033	851	21 884	
Mei/ <i>May</i>	29 911	2 611	32 522	
Juni/ <i>June</i>	17 692	803	18 495	
Juli/ <i>July</i>	22 568	617	23 185	
Agustus/ <i>August</i>	24 710	1 699	26 409	
September/ <i>September</i>	27 195	1 039	28 234	
Oktober/ <i>October</i>	30 050	1 187	31 237	
November/ <i>November</i>	24 388	2 047	26 435	
Desember/ <i>December</i>	24 781	1 270	26 051	
Jumlah <i>Total</i>	2017 2016 2015	272 079 268 532 253 050	16 274 18 577 13 139	288 353 287 109 266 929

Sumber : Dinas Kebudayaan dan Pariwisata Kota Banda Aceh

Source : Cultural dan Tourism Service of Banda Aceh Municipality

Tabel 8.4 Banyaknya Kunjungan Wisatawan Domestik dan Mancanegara di Situs Pariwisata Tertentu Kota Banda Aceh, 2017

Number of Domestic and International Tourist in Spesific Tourism Site of Banda Aceh Municipality, 2017

No.	Lokasi Wisata <i>Tourism Location</i>	Wisatawan Domestik <i>Domestic Tourist</i>	Wisatawan Mancanegara <i>Foreign Tourist</i>	Jumlah Total	
(1)	(2)	(3)	(4)	(5)	
1	Kapal di atas Rumah Lampulo, Kuta Alam	20 742	53 534	74 276	
2	Kapal PLTD Apung Punge Blang Cut, Jaya Baru	17 366	523 257	540 623	
3	Makam Tgk. Syiah Kuala	13 189	38 678	51 867	
4	Konter Jubah Mesjid Raya Baiturrahman	12 968	25 632	38 600	
5	Pusat Informasi Ulee Lheue	249	395	644	
Jumlah Total		2017 2016 2015	64 514 533 609 650 075	641 496 155 964 33 057	706 010 689 573 683 132

Sumber : Dinas Kebudayaan dan Pariwisata Kota Banda Aceh

Source : Cultural dan Tourism Service of Banda Aceh Municipality

Tabel 8.5 Fasilitas Kepariwisataaan di Kota Banda Aceh, 2014-2017
Table Tourism Facilities in Banda Aceh Municipality, 2014-2017

No	Fasilitas Facility	2014	2015	2016	2017
(1)	(2)	(3)	(4)	(5)	(6)
1	Agen Perjalanan dan Pariwisata <i>Tour and Travel Agents</i>	97	113	126	147
2	Pemandu Wisata <i>Tour Guide</i>	20	20	20	91
3	Toko Souvenir <i>Souvenir Shop</i>	30	30	30	30
4	Sanggar Kesenian <i>Dance Workshop</i>	-	51	56	56
5	Restoran, Rumah Makan, Cafe, Warung dan Warung Kopi <i>Restaurant, Cafee, Coffe Shop</i>	405	578	451	451

Sumber : Dinas Kebudayaan dan Pariwisata Kota Banda Aceh

Source : Cultural dan Tourism Service of Banda Aceh Municipality

Tabel 8.6 Kuliner Khas Aceh di Kota Banda Aceh, 2017
Table Special Culinary in Banda Aceh Municipality, 2017

No	Lokasi Kuliner <i>Culinary Site</i>	Penjelasan <i>Descriptions</i>
(1)	(2)	(3)
1	Kuliner Simpang Mesra	Menu Khas: ikan bakar
2	Kuliner Cut Dek	Menu Khas: ayam tangkap, gulai pliek u, kuah asam keueung
3	Kuliner Aceh Rayek	Menu Khas: ayam tangkap, gulai pliek u, kuah asam keueung, ikan keumamah, gulai kambing/lembu
4	Kuliner Ujong Batee	Menu Khas: ikan bakar, gulai pliek u, tumis kepiting, gulai kepala ikan
5	Kuliner Asia Utama	Menu Khas: ikan keumamah, gulai pliek u, gulai kepala ikan
6	Kuliner Mie Razali	Menu Khas: mie aceh
7	Kuliner Mie Midi	Menu Khas: mie aceh
8	Kuliner Mie Sp.5	Menu Khas: mie aceh
9	Kuliner Depan Gedung Sosial	Menu Khas: gulai kambing
10	Kuliner Aceh Spesifik	Menu Khas: gulai eungkot paya, keumamah, gulai pliek u
11	Kuliner Trieng Gadeng	Menu Khas: gulai eungkot paya, keumamah, gulai pliek u, payeh

Sumber: Dinas Kebudayaan dan Pariwisata Kota Banda Aceh
Source: Cultural dan Tourism Service of Banda Aceh Municipality

Tabel 8.7 Tarian Khas Aceh di Kota Banda Aceh, 2017
Table Traditional Dances in Banda Aceh Municipality, 2017

No.	Tarian <i>Traditional Dance</i>	Penjelasan <i>Descriptions</i>
(1)	(2)	(3)
1	Tari Likok Pulo	Tarian Likok pulo berasal dari Pulo Aceh. Tarian ini ditarikan oleh 12 penari cilik laki-laki, diiringi oleh tabuhan musik rapai dan dibantu oleh 3 orang cahie dengan melantunkan syair-syair likok pulo. Menurut perkembangan Likok Pulo yang berada di Banda Aceh tidak sempurna sebagaimana aslinya yang berasal dari Pulo Aceh.
2	Tari Rapa'i Geleng	Rapai adalah salah satu alat tabuh seni dari Aceh. Rapai artinya Rebana, yang terbagi kepada beberapa jenis permainan dan Rapai Geleng salah satunya. Rapai Geleng pertama kali dikembangkan pada tahun 1965 di pesisir pantai selatan oleh seorang seniman yang berasal dari daerah Aceh Selatan. Dalam permainan Rapai Geleng disertakan gerakan tarian yang melambangkan sikap keseragaman dalam hal kerjasama, kebersamaan dan penuh kekompakan dalam lingkungan masyarakat. Tarian ini mengekspresikan dinamisasi masyarakat dalam syair (lagu-lagu) yang dinyanyikan serta kostum dan gerak dasar dari unsur tarian "Meuseukat". Selain itu tarian ini juga melambangkan sikap gotong royong, kebersamaan dan penuh kekompakan dalam lingkungan masyarakat. Fungsi dari tarian ini adalah syair agama Islam yang menanamkan nilai moral kepada masyarakat dan menjelaskan tentang bagaimana hidup dalam masyarakat sosial, termasuk tentang

Lanjutan Tabel/Continued Table 8.7

No.	Tarian Traditional Dance	Penjelasan Descriptions
(1)	(2)	(3)
		kehidupan beragama dan tata cara bersosialisasi dalam kehidupan. Saat ini tarian Rapai Geleng dibawakan pada saat mengisi waktu kekosongan santri yang jenuh saat belajar. Lalu tarian ini dijadikan sarana dakwah karena dapat menjadi daya tarik bagi banyak penonton.
3	Tari Ratoh Duek	Tari Ratoh Duek adalah tarian masyarakat Aceh yang sudah terkenal hingga tingkat nasional. Umumnya masyarakat Jakarta mengenal dan menyebutnya dengan Tari Saman. Hampir tidak ada perbedaan antara kedua jenis tari ini, tari Ratoh Duek dilakukan oleh penari perempuan sedangkan tari Saman dilakukan oleh penari laki-laki.
4	Tari Prang Sabil	Tari Prang Sabil mengisahkan tentang perang rakyat Aceh melawan penjajah Belanda.
5	Tari Saman	Syair dalam tarian saman mempergunakan bahasa Arab dan bahasa Aceh ataupun Gayo. Pada masa lalu, tari saman biasanya ditampilkan untuk merayakan peristiwa-peristiwa penting dalam adat dan masyarakat Aceh. Selain itu biasanya tarian ini ditampilkan untuk merayakan kelahiran Nabi Muhammad SAW. Pada kenyataannya nama "Saman" diperoleh dari salah satu ulama besar Aceh, Syech Saman.

Lanjutan Tabel/*Continued Table 8.7*

No.	Tarian <i>Traditional Dance</i>	Penjelasan <i>Descriptions</i>
(1)	(2)	(3)
		Tari saman biasanya ditampilkan tidak menggunakan iringan alat musik, akan tetapi menggunakan suara dari para penari dan tepuk tangan mereka yang dikombinasikan dengan memukul dada dan pangkal paha mereka sebagai sinkronisasi serta menghempaskan badan ke berbagai arah. Tarian ini dipandu oleh seorang pemimpin yang lazimnya disebut Syech. Ada banyak variasi jenis dari tari saman.
6	Tari Peumulia Jamee	-
7	Tari Ranup Lampuan	Ranup Lampuan artinya adalah sirih dalam ceurana. Tari ini merupakan tari persembahan adat daerah Aceh dalam menyambut tamu, sirih yang disuguhkan kepada tamu melambangkan keikhlasan di dalam menerima dan memuliakan kedatangan tamu.
8	Tari Laweut	Tari Laweut berasal dari kata Seulawet, sanjungan pada nabi Muhammad Saw. Tari ini dipersembahkan oleh 8 orang wanita yang disebut juga seudati ring. Tari ini dipergunakan untuk menyampaikan pesan-pesan dalam keagamaan, pendidikan dan pembangunan
9	Tari Didong Gayo	Didong merupakan kesenian tradisional khususnya di suku Gayo Didong berbentuk tepukan tangan diiringi syair yang dibawakan oleh 2 orang syech

Lanjutan Tabel/Continued Table 8.7

No.	Tarian <i>Traditional Dance</i>	Penjelasan <i>Descriptions</i>
(1)	(2)	(3)
10	Seudati	Sebelum adanya seudati, sudah ada kesenian yang dinamakan Râtoh atau Saman, kemudian baru ditetapkan nama Syahadati dan disingkat menjadi Seudati. Permainan seudati terdiri dari 8 orang penari dan 2 orang anak syech yang berperan sebagai vokalis. Seudati tidak diiringi oleh instrument musik ataupun irama dan tempo, tarian ditentukan dari lagu yang dibawakan oleh beberapa adegan petikan jari dan tepukan ke dada serta hentakan kaki ke tanah. Tepukan dada memberikan suara seolah-olah ada sesuatu bahan logam di bagian dada atau perut yang dilengketkan sehingga bila dipukul mengeluarkan suara getar dan gema. Fungsi tari ini sebagai media informasi dan dakwah.
11	Tari Panyoet	Tari Panyoet ini berasal dari Aceh Besar tepatnya di Desa Pasi Lamgarut Kecamatan Ingin Jaya, 9 Km dari Provinsi Aceh atau 45 Km dari Kota Jantho. Panyoet bermakna lampu yang berada di dalam/ujung sumbu yang berbentuk kaleng sepanjang 30 cm diisi minyak dan sumber menyerupai obor. Tari panyoet ini menggambarkan kegembiraan di kalangan para remaja, memainkan Panyoet pada saat malam hari juga berfungsi sebagai alat penerang mereka yaitu membawa satu

Lanjutan Tabel/*Continued Table 8.7*

No.	Tarian <i>Traditional Dance</i>	Penjelasan <i>Descriptions</i>
(1)	(2)	(3)
		<p>per satu untuk penerang sambil menginjak padi, kemudian mereka berkumpul pada satu tempat lalu melakukan tarian menggunakan Panyoet atau lampu sebagai alat penerang. Tarian ini diciptakan oleh Usman Umar Aceh Besar.</p>
12	Tari Rateb Meusekat	<p>Pada mulanya Rateb Meusekat dimainkan sesudah selesai mengaji malam hari dan tidak terlepas sebagai media dakwah. Permainannya dilakukan dalam posisi duduk dan berdiri. Pada akhirnya, permainan Rateb Meusekat itu dipertunjukkan juga pada upacara agama dan hari-hari besar, upacara perkawinan dan lain-lainnya yang tidak bertentangan dengan agama. Saat ini tari ini merupakan tari yang paling terkenal di Indonesia dikarenakan keindahan, kedinamisan dan kecepatan gerakannya. Tari ini sering disalahartikan sebagai tari Saman milik suku Gayo. Padahal antara kedua tari ini terdapat perbedaan yang cukup jelas. Perbedaan utama antara tari Rateb Meusekat dengan tari Saman ada 3 yaitu 1. Tari Saman menggunakan bahasa Gayo sedangkan tari Rateb Meusekat menggunakan bahasa Aceh 2. Tari Saman dibawakan oleh laki-laki sedangkan tari Rateb Meusekat dibawakan oleh perempuan 3. Tari Saman tidak diiringi alat musik sedangkan tari Rateb Meusekat diiringi oleh alat musik yaitu rapai dan geundrang.</p>

Lanjutan Tabel/Continued Table 8.7

No.	Tarian <i>Traditional Dance</i>	Penjelasan <i>Descriptions</i>
(1)	(2)	(3)
13	Tari Cangklak	Tari ini menggemalisasikan perempuan-perempuan cantik, gemulai, energik dan sedikit genit dengan berbagai aksesoris yang melekat di tubuh pakaian penari dengan lekuk rubuh anggungnya serta kelengkapan busana yang senantiasa digunakan dan identik dengan perempuan seperti payung, kipas, sapu tangan, perpaduan gerak dan tarian yang laku di Aceh dengan tarian khas melayu daerah timur Aceh.
14	Tari Rampak	-
15	Tari Top Pade	-
16	Tari Ek U Glee	-
17	Tari Yum Wariyum	-
18	Tari Guel	-
19	Tari Geudumbak	-
20	Tari Zapin	-
21	Tari Phoe	-
22	Tari Tarek Pukat	Tari ini merupakan tarian yang mengangkat kehidupan nelayan pesisir yaitu membuat jaring (pukat) dan menangkap ikan dengan jarring di tengah laut. Suasana menarik pukat dengan harapan mendapatkan ikan yang banyak dinyatakan dengan semangat kerja keras dan riang gembira yang sekali-kali terdengar teriakan sang pawang.

Lanjutan Tabel/*Continued Table 8.7*

No.	Tarian <i>Traditional Dance</i>	Penjelasan <i>Descriptions</i>
(1)	(2)	(3)
23	Debus	<p>Kesenian Debus menitikberatkan pada kekebalan terhadap benda tajam dan menggunakan peralatan yang disebut debus. Ada pandangan lain yang mengatakan bahwa debus berarti tongkat besi yang ujungnya runcing dan hulunya bundar. Dengan alat ini, peraga dilukai seperti memaku perut tetapi tidak tembuswalau hulu debus dipukul berkali-kali. Pemain debus dituntut harus beriman kuat dan menjauhi Ma-lima. Mental harus kuat, tidak boleh ragu melakukan tindakan berbahaya. Dalam perkembangannya sering dikombinasikan dengan seni tari, seni suara dan kebatinan. Menurut sejarah debus sebenarnya berhubungan dengan tarekat Rifa'iyah yang dibawa Nurrudin Ar Raniry ke Aceh pada abad 16. Tarekat ini mempunyai konvensi ketika dalam kondisi epiphany, gembira karena bertatap muka dengan Tuhan, mereka menghantamkan benda tajam ke tubuh mereka. Filosofinya ialah tiada daya dan upaya melainkan karena Allah semata, jadi kalau Allah tidak mengizinkan pisau, golok, parang atau peluru sekalipun melukai mereka maka mereka tak akan terluka.</p>

Sumber: Dinas Kebudayaan dan Pariwisata Kota Banda Aceh

Source: *Cultural dan Tourism Service of Banda Aceh Municipality*

Tabel 8.8 Hotel dan Penginapan di Kota Banda Aceh, 2017
Table Hotels and Hostels in Banda Aceh Municipality, 2017

No.	Hotel dan Penginapan <i>Hotels and Hostels</i>	Alamat <i>Address</i>	Telepon <i>Telephone</i>
(1)	(2)	(3)	(4)
1	Hermes Palace Hotel	Jl. P. Nyak Makam	(0651) 74177222
2	Hotel Sultan	Jl. Sultan Hotel No.1, Peunayong	(0651) 22469
3	Hotel Grand Nanggroe	Jl. Tgk. Imum Lueng Bata	(0651) 22788-7405820
4	Oasis Hotel	Jl. Tgk. Imum Lueng Bata, No.115	(0651) 7405820
5	Hotel Rasa Mala	Jl. Teuku Umar No.257	(0651) 42160 Fax. (0651) 42536
6	Hotel Cakradonya	Jl. Chairil Anwar No.10	(0651) 33623, 33203, 23735
7	Hotel Paviliun Seulawah	Jl. Prof. A. Majid Ibrahim II No.3	(0651) 22788-22872
8	Hotel Medan	Jl. A.Yani No.17, Peunayong	(0651) 21501
9	Hotel 61	Jl. TP Polem No.28B	(0651) 638866 Fax. (0651) 638855
10	Hotel Jeumpa	Jl. Stadion H. Dimurthala No.5	(0651) 7411592
11	Hotel Kuala Radja	Jl. Tgk.Daud Beureueh No.187	-
12	Hotel Prapat	Jl. A.Yani No.19, Peunayong	(0651) 22156
13	Hotel Wisata	Jl. A.Yani No.19-21, Peunayong	(0651) 21834
14	Hotel Siwah	Jl. Tgk Mohd Daudsyah No.18-20	(0651)21126 Fax. (0651) 21134
15	Hotel Madinah	Jl. Tgk.Daud Beureueh no.123 Lampriet	(0651) 21415, 21416
16	Hotel Kumala	Jl. Prof. Ali Hasjmy, Lamteh	(0651) 8010000
17	Hotel 88	Jl. Syiah Kuala, Bandar Baru	-
18	Hotel Grand Lambhuk	Jl. T. Iskandar No. 58, Lambhuk	(0651) 33619
19	Hotel Rajawali	Jl. Sisingamangaraja no.213 Lampulo	(0651) 23039, 32618,7428482

Lanjutan Tabel/*Continued Table 8.8*

No.	Hotel dan Penginapan <i>Hotels and Hostels</i>	Alamat <i>Address</i>	Telepon <i>Telephone</i>
(1)	(2)	(3)	(4)
20	Hotel UKM	Jl. T.Hasan Krueng Kace No.71	(0651) 28284 Fax. (0651) 28279
21	Hotel Aceh Barat	Jl. Khairil Anwar No.16	(0651) 23250
22	Hotel Regina	Jl. Tgk Daud Beureueh No.49	(0651) 31370
23	Hotel Daka	Jl. Mujair no.11	(0651) 22280
24	Hotel Diana	Jl. T Hamzah Bendahara	(0651) 636634
25	Hotel Lading	Jl. Cut Mutia No.9	(0651) 7424222 Fax. (0651) 638321
26	Hotel Nuri	Jl. Sisingamangaraja Kel. Mulia	081360901244
27	Hotel Raya	Jl. Tgk. Ujong Rimba No.30	-
28	Hotel Kuta Alam	Jl. T Hamzah Bendahara	(0651) 21149
29	Hotel Angrek	Jl. P Nyak Makam No.31-32	(0651) 7551549
30	Wisma Lauser Agara	Jl. Sisingamangaraja No.188	(0651) 740091
31	Wisma Mentari	Jl. Tgk Daud Beureueh	(0651) 7551174
32	Wisma Permata Hati	Jl. T Hamzah Bendahara No.11	-
33	Wisma Lampriet	Jl. Tgk Daud Beureueh No.155	(0651) 23995
34	Wisma Nusa Cendana	Jl. Sultan Iskandar Muda No.36	-
35	Wisma Bintara Pineung	Jl. Bintara Pineung No.19	(0651) 7412229
36	Wisma Sudirman	Jl. Jend. Sudirman I No. 5	(0651) 43586
37	Wisma Aldila	Jl. Tgk Daud Beureueh No.150	(0651) 24694
38	Hotel Intan	Jl. Merpati No.36	-
39	Wisma Kartini	Jl. Kartini	-
40	Wisma Rita	Jl. Hasan Saleh Lr Bahagia 46B	(0651) 6372767
41	Hotel Palembang	Jl. Khairil Anwar no.57-59	(0651) 22044
42	Guest House Sentosa	Jl.Darma No. 20 Gp. Keuramat	085213285511

Lanjutan Tabel/Continued Table 8.8

No.	Hotel dan Penginapan <i>Hotels and Hostels</i>	Alamat <i>Address</i>	Telepon <i>Telephone</i>
(1)	(2)	(3)	(4)
43	Penginapan Nelis	Jl. T Muda Rayeuk No.20	-
44	Grand Aceh Hotel I	Jl. T. Imum Lueng Bata	(0651) 635899 (0651) 635900
45	Hotel Grand Aceh Syariah	Jl. Ir. Muhammad Thaher, Lamdom,	(0651) 33940
46	Guest Gajah Putih	Jl. Sri Ratu Safiatuddin Sp. Lima	(0651) 636813
47	Hotel Rumoh PMI	Jl. Nyak Adam Kamil II No.1, Ateuk Munjeng	(0651)33292
48	Wisma Meurah Mulia	Jl. Peurada Utama, Lamgugob	-
49	Wisma Intence Maia	Jl. P. Nyak Makam No.17AB, Lambhuk	0811689958
50	Rumoh Jamee Barokah	Jl. Kebun Raja, Doi	081360324899
51	Hotel Sei Nauli Auria	Jl. Tanoh Abe No.71, Gp. Mulia	(0651)21866
52	Hotel Grand Penemas 2	Jl. Poeteumerhum No.25, Kuta Alam	(0651)33301
53	Kila Homestay	Jl.Cendrawasih No. 3, Gp. Keuramat	085358851266
54	Hotel Grand Permata Hati	Jl. Sultan Iskandar Muda, Blang Oi	(0651) 8052006
55	Hotel Hip Hop	Jl. Mohd. Jam, Kampung Baru	-
56	Hotel Serambi Mekkah	Jl. T. Nyak Arief, Lamgugob	-
57	Lamnyong Inn	Jl. T. Nyak Arief, Lamgugob	-
58	Hotel Ring Road	Jl. Mr. DR. Mohd Hasan, Batoh	(0651) 8010000

Sumber: Dinas Kebudayaan dan Pariwisata Kota Banda Aceh

Source: *Cultural dan Tourism Service of Banda Aceh Municipality*

Tabel 8.9 Agen Perjalanan dan Pariwisata di Kota Banda Aceh, 2017
Table Tour and Travel Agents in Banda Aceh Municipality, 2017

No.	Agen Perjalanan dan Pariwisata <i>Tour and Travel Agents</i>	Alamat <i>Address</i>	Telepon <i>Telephone</i>
(1)	(2)	(3)	(4)
1	PT. Krueng Wayla	Jl. S.R. Safiatuddin No.26	(0651) 638777
2	PT. Cendana Tour & Travel	Jl. T. Hasan Dek No.31	(0651) 638733
3	PT. Banda Perdana Tour & Travel	Jl. T.P. Polem No.75	08126918787 (0651) 32325
4	PT. Mutiara Fajar Travel	Jl. Mr. Mohd Hasan Gp. Batoh	08116801234
5	PT. Nuansa Wisata Nusa Tour & Travel	Jl. Tgk Chik Ditiro No.99	085260433337
6	PT. Indo Matha Wisata	Jl. T.P. Polem No.3	08126980023
7	PT. Siwah Intat Wisata Tour & Travel	Jl. T. Nyak Arief No.161, Jeulingke	085225461177 (0651) 7551456
8	PT. Nustra Agung	Jl. Diponegoro No.78	0811687059
9	PT. Sinar Asia Mega Travel	Jl. T Hasan Dek No.47	08116801234
10	PT. Lintas Asia Tour & Travel	Jl. T Umar No.82	(0651) 48513
11	PT. Aceh Wing Abadi	Jl. Dr. Mr. Mohd Hasan No.35	085277381770
12	PT. Bumi Jasa Mandiri	Jl. Al Huda No.32, Kel. Laksana	08116807177
13	PT. Ani Travel	Jl. Angsa Dsn. Suka Jaya Gp. Batoh	-
14	PT. Meubura Travel	Jl.T Iskandar Gp. Lam Glumpang	-
15	PT. Kana Tour & Travel	Jl. Sri Ratu Safiatuddin No.9	0811688063
16	PT. Rira Tour & Travel	Jl. Tgk Imum Lueng Bata No.62A	085246363815
17	PT. Suwita Tour & Travel	Jl. K. Amin No.1C Beurawe	0811686133
18	PT. Hijrah Tour & Travel	Jl. Tgk Chik Ditiro	08126999000
19	PT. Tara Travel	Jl. S.R. Safiatuddin No.38	0811681638
20	PT. An Nadwah	Jl. Pang Lateh Gp. Merduati	085260434737 (0651) 29306
21	PT. Graha Menara Tour & Travel	Jl. Hasan Saleh No.3	08126979222
22	PT. Ana Tour & Travel	Jl. Seulawah No.68	08126990898

Lanjutan Tabel/Continued Table 8.9

No.	Agen Perjalanan dan Pariwisata <i>Tour and Travel Agents</i>	Alamat <i>Address</i>	Telepon <i>Telephone</i>
(1)	(2)	(3)	(4)
23	PT. Aceh Utama Tour & Travel	Jl. T Umar No.311A	08126013330 (0651) 41950
24	PT. Hessa Tour & Travel	Jl. Sultan Iskandar Muda No.2-4	0811682559 (0651) 45549
25	PT. Alsa Panca Perkasa	Jl. T Hasan Dek No.1 Jambo Tape	08126955856 (0651) 31275
26	PT. Babussalam Tour & Travel	Jl. Tgk Chik Ditiro No.10 Peuniti	085276683000 (0651) 637879
27	PT. Koeta Radja Travel	Jl. Twk Daudsyah No.18 Gp. Peunayong	085217669656
28	PT. Mustari Tour & Travel	Jl. T. Iskandar No.18 Beurawe	08126957000
29	PT. Adiguna Jaya	Jl. T P Nyak Makam Gp. Lamteh	(0651)34785
30	PT. Aira Alaina Travel	Jl. T Umar No.56	-
31	PT. Murni Tour & Travel	Jl. T. Iskandar No.02	-
32	PT. Travel Nurin	Jl. Dr. Mr. HT Mohd Hasan Gp. Sukadamai	-
33	PT. Nile Aceh Pratama	Jl. Dr. Mr. HT Mohd Hasan, Gp. Sukadamai	-
34	PT. Aceh Dewi Travel	Jl. Tgk Chik Ditiro No.11	-
35	PT. Sabang Travel	Jl. T. Iskandar No.31 Beurawe	0811680168
36	PT. Moda Travel	Jl. Dr. Mr. HT Mohd Hasan No. 89	081269001950
37	CV. Raja World Travel	Jl. T Nyak Arief Darussalam	-
38	CV. Khidmatul Ummah	Jl. T Nyak Arief No.235	-
39	PT. Aznil Mandiri Tour & Travel	Jl. T Nyak Arief	-
40	PT. Pola Mas Megalopolis	Jl. T. Iskandar No.18 Beurawe	-
41	BPW Insan Cerdas	Jl. Unmuha No.93 Akpar Muhammadiyah	0651)28423/ 085276155167 Fax. (0651) 34091

Lanjutan Tabel/*Continued Table 8.9*

No	Agen Perjalanan dan Pariwisata <i>Tour and Travel Agents</i>	Alamat <i>Address</i>	Telepon <i>Telephone</i>
(1)	(2)	(3)	(4)
42	PT. Lintas Iskandaria	Jl. Tgk Imum Lueng Bata Gp. Lamseupeung	(0651) 33963 Fax. (0651)33961
43	CV. Fortuna Tour & Travel	Jl. Tandil III No.2 Gp. Ateuk Munjeng	-
44	PT. Ameera Aurelta	Jl. Aman Dimot Lr. Salak No.6 Gp. Baru	-
45	PT. Samara Tour & Travel	Jl. T Johansyah	-
46	PT. As Salam Mulya Al Haromain	Jl. Tgk M Daud Beureueh No.177	-
47	CV. Salamah Travelindo	Jl. Al Huda No.2 Gp. Laksana	-
48	PT. Aceh Utama Tour & Travel	Jl. T Umar No.31 Gp. Seutui	-
49	PT. Nabila Permata Travel	Jl. Tgk Imum Lueng Bata No. 60A Lamseupeung	081360158914 (0651) 22424
50	PT. Adhi Mulia Travel	Jl. Mesjid Al Huda No.2D Kp.Laksana	085276590852
51	PT. Kembang Tour & Travel	Jl. TP Polem No.161	(0651) 637695 08126984481
52	PT. Zaki Atjeh Tour & Travel	Jl. T Hasan Dek No.232 Jambo Tape	(0651) 33202 081269126295
53	PT. Aceh Media Tour	Jl. Tgk Chik Ditiro	-
54	CV. Afifi Tour & Travel	Jl. Tgk. Chik Dipineung Raya Gp. Pineung	(0651)8056519 081360731317
55	PT. Bukaka Perjalanan & Wisata	Jl. T Nyak Arief No.56 Gp. Jeulingke	(0651)7557118 081377205774
56	PT. Ce' Man	Jl. T Nyak Arief No.10 Gp. Lamgugob	081360060999
57	PT. Aso Nanggroe Wisata	Jl. Dr. Mr. Mohd Hasan Gp. Blang Cut	(0651)7111592 08126976020

Lanjutan Tabel/Continued Table 8.9

No	Agen Perjalanan dan Pariwisata <i>Tour and Travel Agents</i>	Alamat <i>Address</i>	Telepon <i>Telephone</i>
(1)	(2)	(3)	(4)
58	PT. Pulau Bunta Aceh	Jl. Soekarno-Hatta No.4 Gp. Mibo	085260827704
59	PT. Ashkabila	Jl. T Iskandar Gp. Lambhuk	(0651)637406 081360561375
60	PT. Mafaza Tour & Travel	Jl. Cendana Utama Ujong Gp. Jeulingke	-
61	PT. Jak Lom Wisata	Jl. Tgk. Imum Lueng Bata Gp. Lamseupeung	-
62	PT. Lamuri Ebad Wisata	Jl. Tgk. Daud Beureueh No.122 Gp. Beurawe	(0651)7433300 081269949495
63	CV. Global Nimet Madya	Jl. Kakap V No. 13 Gp. Bandar Baru	(0651) 7127725 085260248686
64	CV. Extra Ordinary Ticketing & Travel Service	Jl. T. Syarief Thayeb Lambhuk	(0651) 637761 085277115445
65	CV. Kuala Tari Utama	Jl. T. P. Nyak Makam No. 1 Gp. Lamteh	(0651) 22471 082163611079
66	PT. Fen Wisata	Jl. Nuri No. 8 Sp. Surabaya Gp. Sukadamai	(0651) 7060369 085260107323
67	PT. Kayate Holiday Tour & Travel	Jl. Sultan Johansyah No. 03 Gp. Merduati	(0651) 636313
68	PT. Diha Pangan Wisata	Jl. T. P. Nyak Makam No. 4 Gp. Lamteh	081362905002
69	PT. Mangat Usaha Wisata	Jl. Teuku Umar No. 303-B Gp. Kayee Jato	(0651) 47258 - 47259
70	PT. Ananda Mutia Tour & Travel	Jl. P. Nyak Makam No. 34 Gp. Ie Masen Kayee Adang	(0651) 8056477
71	CV. Oya Travel	Jl. P. Nyak Makam Gp. Lambhuk	(0651) 31135

Lanjutan Tabel/*Continued Table 8.9*

No	Agen Perjalanan dan Pariwisata <i>Tour and Travel Agents</i>	Alamat Address	Telepon Telephone
(1)	(2)	(3)	(4)
72	PT. Sardifa Tour & Travel	Jl. P. Nyak Makam No. 5 Gp. Doi	(0651) 8056406 - 8056405
73	PT. MN & D Travel	Jl. DR. Mr. Mohd Hasan No. 26 - Gp. Blang Cut	-
74	Musafir Tour & Travel	Jl. Tanjong No. 8 Gp. Lampulo -	-
75	Aceh Panorama Tour & Travel	Jl. T. Hasan Dek No. 167 Gp. Beurawe	(0651) 32594
76	CV. Get Ceh Tour	Jl. Panglateh No. 26 Gp. Merduati	081215627052
77	CV. Travel Nanggroe	Jl. Hasan Saleh No. 7 Gp. Neusu Jaya	085260616263
78	Komite Transportasi Kijang	Jl. Lingkar Kampus No. 10 Gp. Rukoh Darussalam	085260277552 081314544475
79	CV. Global Trans Solutions	Jl. T. Iskandar No. 10 Gp. Lambhuk	-
80	PT. Asra Travel	Jl. T. Umar Gp. Lamteumen Timur	-
81	CV. Zalyan Tour & Travel	Jl. T. Iskandar Gp. Lam Glumpang	(0651) 7128726
82	PT. Muthawally	Jl. Perdamaian No. 3 Gp. Laksana	(0651) 21846
83	CV. Keldita Savana	Jl. Kebun Raja No. 8 A Gp. Ie Masen Ulee Kareng	(0651) 8052545
84	CV. Savanna Tour & Travel	Jl. Kebun Raja Gp. Ie Masen Ulee Kareng	(0651) 80525545
85	CV. Glory Tour & Travel	Jl. Tgk. Syarief No. 4 Gp. Jeulingke	085260230469
86	CV. Ihdina	Jl. T. Nyak Arief No. 137 Gp. Jeulingke	

Lanjutan Tabel/Continued Table 8.9

No	Agen Perjalanan dan Pariwisata <i>Tour and Travel Agents</i>	Alamat <i>Address</i>	Telepon <i>Telephone</i>
(1)	(2)	(3)	(4)
87	PT. Alam Tari	Jl. T. Iskandar No. 20 Gp. Beurawe	08126913327
88	PT. Atrabu	Jl. Mohd Jam No. 38/40 GP. Kp. Baru	(0651) 23631 - 23502
89	PT. Albiruni Wisata	Jl. T. P. Nyak Makam Gp. Lambhuk	(0651) 8053208
90	Belangi	Jl. Belakang Pendopo Walikota Gp. Kp. Baru	(0651) 8053208
91	PT. Dolphin Barokah Travel	Jl. Tgk. Chik Dipineung Raya No. 11 Gp. Pineung	(0651) 7555312
92	PT. Gecko Wisata	Jl. Tgk. Chik Ditiro No. 100 Gp. Ateuk Pahlawan	(0651) 7050349
93	PT. Sinar Surya Agung Wisata	Jl. T. Umar No. 125 Gp. Seutui	08126931637
94	CV. Multi Agency Global	Jl. Dr. Mr. Mohd. Hasan Gp. Bathoh	08126931637
95	PT. Shaka Wisata	Jl. T. Iskandar No. 102 Gp. Lambhuk	(0651) 33799
96	PT. Nasywah Indah Wisata	Jl. Pattimura No. 3 Gp. Sukaramai	(0651) 46858
97	CV. Bintara Agung	Jl. Dr. Zainal Abidin Gp. Blang Oi	

Sumber: Dinas Kebudayaan dan Pariwisata Kota Banda Aceh

Source: Cultural dan Tourism Service of Banda Aceh Municipality

Tabel 8.10 Rumah Makan, Cafe dan Restoran di Kota Banda Aceh, 2017
Warung, Cafe and Restaurants in Banda Aceh Municipality, 2017

No.	Rumah Makan, Cafe dan Restoran <i>Warung, Cafe and Restaurants</i>	Alamat <i>Address</i>
(1)	(2)	(3)
<u>Rumah Makan</u>		
1	RM. Sinar Surya	Jl. A Yani
2	RM. Soto Riza	Jl. A Yani
3	RM. Aceh Utara Utama	Jl. Cut Ali
4	RM. Rasa Baru Utama	Jl. Cut Ali No 24
5	RM. Aceh Rasa	Jl. Cut Ali No 60
6	RM. Selecta	Jl. Kartini
7	RM. Mujahidin	Jl. Khairil Anwar
8	RM. Dua Putra Minang	Jl. Mesjid Al-Huda
9	RM. Tanjung Tiram	Jl. R A Kartini
10	RM. Pondok Sedap Sari	Jl. R.A. Kartini No. 08
11	RM. Selera Kita	Jl. Sr.Safiatuddin
12	RM. Fitri	Jl. Sultan Hotel
13	RM. Cahaya Minang	Jl. T. P. Polem
14	RM. Pondok Jumbo	Jl. T. P. Polem No. 129
15	Ayam Lepas	Jl. T. Nyak Arief
16	RM. Minang Pesona	Jl. T. Nyak Arief
17	RM. Narita	Jl. T. Nyak Arief
18	RM. Putra Samahani	Jl. T. Nyak Arief
19	RM. Montasik	Jl. T. Nyak Arief
20	RM. Angin Berhembus	Jl. T. Nyak Arief
21	Ayam Penyet Pak Ulis	Jl. T. Nyak Arief
22	Nasi Uduk Kelapa Gading	Jl. T. Nyak Arief
23	Lamnyong Restoran	Jl. T. Nyak Arief Nyak Areif
24	RM. Cut Mun	Jl. T. Nyak Arief
25	RM. Rumoh Aceh	Jl. Rawa Sakti V No. 122 B
26	RM. Minang Mimbau	Jl. T. Iskandar Sp. Lamteh

Lanjutan Tabel/Continued Table 8.10

No.	Rumah Makan, Cafe dan Restoran <i>Warung, Cafe and Restaurants</i>	Alamat <i>Address</i>
(1)	(2)	(3)
	<u>Rumah Makan</u>	
27	RM. Cut Agam	Jl. T. P. Nyak Makam
28	RM. Aceh Rasa	Jl. T. P. Nyak Makam
29	Restoran Family	Jl. T. P. Nyak Makam
30	RM. Cut Dek	Jl. T. P. Nyak Makam
31	RM. Sum-Sum Langsa	Jl. T. P. Nyak Makam
32	Ayam Penyet Suroboyo	Jl. T. P. Nyak Makam
33	RM. Rasa Baru Utama	Jl. T. Iskandar
34	RM. Asia Utama Dua	Jl. T. Iskandar
35	RM. Ariska Indah	Jl. T. Iskandar
36	RM. Syaiah Kuala	Jl. T. Iskandar Ceurih
37	RM. Minang Saiyo	Jl. Tgk Chik Kuta Karang
38	Ayam Penyet Kampung	Jl. Mr. Mohd. Hasan
39	Restoran Pudu Raya	Jl. Mr. Mohd. Hasan
40	Ayam Penyet Pak Udin	Jl. Mr. Mohd. Hasan
41	RM. Aceh Spesifik	Jl. T. Hasan Dek
42	RM. RM. Ujung Batee	Jl. T. Hasan Dek
43	Ayam Lepas	Jl. Cut Nyak Dhien
44	RM. Elok Saiyo	Jl. Cut Nyak Dhien
45	RM. Asli Minang Uni Ta	Jl. Cut Nyak Dhien
46	Restoran Mbak Moel	Jl. Cut Nyak Dhien
47	Ayam Penyet Pak Ulis	Jl. Glee Jeumpa
48	RM. Ayam Lepas	Jl. Sma 3
49	Restoran Khas Aceh Rayeuk	Jl. Soekarno Hatta
50	RM. Aceh Purnama Sari	Jl. T. Umar
51	RM. Nasional	Jl. T. Umar
52	RM. Pondok Bunda	Jl. T. Umar No. 194
53	Imperial Kitchen	Jl. T. Umar No. 23
54	RM. Jambo Minang	Jl. Tgk. H.M. Daud Beureueh

Lanjutan Tabel/*Continued Table 8.10*

No.	Rumah Makan, Cafe dan Restoran <i>Warung, Cafe and Restaurants</i>	Alamat <i>Address</i>
(1)	(2)	(3)
	<u>Rumah Makan</u>	
55	RM. Gua Putra Minang	Jl. T. Umar
56	Wong Solo	Jl. Tgk. Mohd. Daud Beureueh
57	RM. Trieng Gadeng	Jl. Tgk.H.Mohd.Daud Beureueh
58	RM. Minang Setia	Jl. Pocut Baren
59	RM. Aceh Baru	Jl. Pocut Baren
60	RM. Panca Putra	Jl. T. Hamzah Bendahara
61	RM. Sinar Minang	Jl. Darma
62	RM. Aceh Setia Baru	Jl. Darma
63	RM. Aceh Rayeuk	Jl. Tgk Imum Lueng Bata
64	RM. Asia Utama li	Jl. Tgk Imum Lueng Bata
65	RM. Minang Asli	Jl. Tgk Imum Lueng Bata
66	RM. Rezkia	Jl. Tgk Imum Lueng Bata
67	Ayam Penyet Yogya	Jl. Tgk Imum Lueng Bata
68	RM. Putra Aceh	Jl. Tgk Pulo Baroh
69	RM. Paya Gucci	Jl. Tgk Chik Ditiro
70	RM. Mak Ayu	Jl. Tgk Chik Ditiro
71	RM. Pojok Minang Asli	Jl. Tgk Chik Ditiro
72	Ayam Lepas Vulkan	Jl. Tgk. Chik Ditiro
73	Ayam Bakar Kuta Raja	Jl. Sultan Iskandarmuda
74	Spesifik Aceh	Jl. Sultan Iskandar Muda
75	RM. Zainal / Warung Ambo	Jl. Sultan Iskandar Muda
76	RM. Trieng Gadeng	Jl. Twk. Mohd. Daudsyah
77	RM. Rasa Sayang	Jl. H T Daudsyah
78	RM. Abah	Jl. H T Daudsyah
79	RM. Asia 2	Jl. Cut Mutia
80	RM. Minang Baru	Jl. Cut Mutia
81	RM. Sinar Minang	Jl. Cut Mutia
82	RM. Asia	Jl. Cut Mutia

Lanjutan Tabel/Continued Table 8.10

No.	Rumah Makan, Cafe dan Restoran <i>Warung, Cafe and Restaurants</i>	Alamat <i>Address</i>
(1)	(2)	(3)
<u>Rumah Makan</u>		
83	RM. Soto Ragil	Jl. Cut Mutia 14
84	RM. Sinar Mulia	Jl. Cut Mutia 22
85	RM. Minang Saiyo	Jl. Tgk. Chiek Ditiro
86	Waroeng Nenek	Jl. T. Nyak Arief Nyak Areif
87	Soto Endang Asli	Jl. T. P Nyak Makam
88	RM. Elok	Jl. T. Umar
89	Wk Nasi Goreng Iskandar	Jl. T. Umar 275
90	Mulia Minang	Jl. Tgk. Hm Daud Beureueh
91	Waroeng Nenek	Jl. Syiah Kuala
92	RM. Gaya Baro	Jl. S M Yamin
93	Warung Nasi Goreng Iskandar	Jl. T. Polem
94	Wrg. Nasi Damai Keluarga	Jl. T. Iskandar
95	Warung Nasi Embun Pagi	Jl. Tgk. Chiek Dipeneung Raya
96	Warung Teguh Karya	Jl. T. Hasan Dek
97	Warung Selera Anda	Jl. T. Hasan Dek
98	Waroeng Sedap Bu Lis	Jl. T. Hasan Dek
99	Raja Kuliner	Jl. Pante Pirak
100	Big Fish Grill	Jl. Tgk. Imum Lueng Bata
101	Warnas Bu Erna	Jl. Soekarno - Hatta
102	Warung Cahayo Minang	Jl. Tgk Chik Dipineung
103	Warung Bang Din	Jl. T. Umar
104	Wr. Singgah Mata	Jl. T. Umar
105	MR. Cabe, Ayam & Bebek Penyet	Jl. Tgk. Imum Lueng Bata
106	Ayam Presto Cabe Hijo	Jl. Kartika, Lampriet
<u>Kedai Kopi</u>		
1	KK. Jaya	Jl. A Yani
2	KK. Ilyas Syah	Jl. A Yani
3	KK. Ramadhan	Jl. Amandimot

Lanjutan Tabel/*Continued Table 8.10*

No.	Rumah Makan, Cafe dan Restoran <i>Warung, Cafe and Restaurants</i>	Alamat <i>Address</i>
(1)	(2)	(3)
	<u>Kedai Kopi</u>	
4	KK. Siang Malam	Jl. Amandimot
5	KK. Ihwan	Jl. Amandimot
6	KK. Berlian	Jl. Cut Ali
7	KK. Ramli	Jl. Cut Ali
8	KK. A & B	Jl. Cut Ali
9	KK. Bustami	Jl. Jend. A. Yani
10	Kojek 88	Jl. Kartini
11	KK. Sinar Cahaya Baru	Jl. Khairil Anwar
12	KK. Arah Maju	Jl. Khairil Anwar
13	KK. Ria Sari	Jl. Khairil Anwar
14	KK. Jaya Garot	Jl. Khairil Anwar No. 58
15	KK. Sin Lan	Jl. Pasar Sayur
16	KK. Lantjin	Jl. Pasar Sayur
17	KK. Akwek	Jl. Pasar Sayur
18	KK. Edy	Jl. Pasar Sayur No. 33
19	KK. Tanda Mata	Jl. R A Kartini
20	KK. Usman	Jl. R A Kartini
21	KK. Arisin	Jl. R A Kartini No. 30
22	KK. Purnama	Jl. R A Kartini
23	KK. HJ Mariam Hanafiah	Jl. Sri Ratu Safiatuddin
24	KK. Baro Raya	Jl. Sri Ratu Safiatuddin
25	KK. Cecep	Jl. Sulthan Hotel No. 2
26	NN. Café	Jl. Sulthan Hotel No. 32
27	KK. Rajali	Jl. T. P. Polem
28	KK. Dewantara/Rasyidan Abd	Jl. T. P. Polem 149
29	KK. Firdaus	Jl. T. P. Polem 83
30	KK. Aneka Rasa	Jl. T. Nyak Arief
31	KK. Alhamra	Jl. T. Nyak Arief

Lanjutan Tabel/*Continued Table 8.10*

No.	Rumah Makan, Cafe dan Restoran <i>Warung, Cafe and Restaurants</i>	Alamat <i>Address</i>
(1)	(2)	(3)
	<u>Kedai Kopi</u>	
32	Republik Kopi	Jl. T. Nyak Arief
33	KK. M Nasir	Jl. T. Nyak Arief
34	KK. Tabina	Jl. T. Nyak Arief
35	Atjeh Kupa	Jl. T. Nyak Arief
36	Plaza Kupa	Jl. T. Nyak Arief
37	Cut Nun II	Jl. T. Nyak Arief
38	KK. Mifta	Jl. Utama Rukoh
39	KK. Bandar Dua	Jl. T. P. Nyak Makam
40	Aroel Kupa	Jl. T. P. Nyak Makam
41	KK. Saifuddin	Jl. T. Iskandar
42	KK. Singgahan	Jl. T. Iskandar
43	KK. Cut Min	Jl. T. Iskandar
44	KK. Family	Jl. T. Iskandar
45	KK. Sewu	Jl. T. Iskandar
46	KK. Timbang Rasa	Jl. T. Iskandar
47	KK. Cut Zen	Jl. T. Iskandar
48	KK. Zubir	Jl. T. Iskandar
49	KK. Dahlan	Jl. T. Iskandar
50	KK. Zainun	Jl. T. Iskandar
51	KK. Jasa Ayah	Jl. T. Iskandar
52	KK. Sagoe Mesra	Jl. T. Nyak Arief
53	KK. Sanusi	Jl. T. Iskandar Ceurih
54	KK. Innova	Jl. T. Iskandar Gp. Lambhuk
55	KK. Cek Mi	Jl. Tgk Chik Kuta Karang
56	KK. Muhammad / P. Seulanga	Jl. Tgk Chik Kuta Karang
57	KK. Mont Khupi	Jl. Mr. Mohd Hasan
58	Taufik Kupa	Jl. Mr. Mohd Hasan
59	Dhapu Kupa	Jl. Mr. Mohd Hasan

Lanjutan Tabel/*Continued Table 8.10*

No.	Rumah Makan, Cafe dan Restoran <i>Warung, Cafe and Restaurants</i>	Alamat <i>Address</i>
(1)	(2)	(3)
	<u>Kedai Kopi</u>	
60	Columbia Kupa	JL. Mr. Mohd Hasan
61	Banda Kupa	JL. Mr. Mohd Hasan
62	Napoleon Kupa	JL. Mr. Mohd Hasan
63	Black Kupa	JL. Mr. Mohd Hasan
64	KK. Kurnia	Jl. T. Hasan Dek
65	KK. Mutiara	Jl. T. Hasan Dek
66	KK. Irfan	Jl. T. Hasan Dek
67	KK. Benu	Jl. T. Hasan Dek
68	KK. Nikmat	Jl. T. Hasan Dek
69	KK. Famili 100	Jl. T. Hasan Dek
70	KK. Akur Jaya	Jl. T. Hasan Dek
71	KK. Herlina	Jl. T. Hasan Dek
72	KK. Sulaiman	Jl. T. Hasan Dek
73	KK. 88	Jl. T. Hasan Dek
74	KK. Sate Matang	Jl. T. Hasan Dek
75	Desember Sp. Jambo Tape	Jl. T. Hasan Dek
76	KK. Adex's Kupa	Jl. Cut Nyak Dhien
77	KK. Siang Malam	Jl. Cut Nyak Dhien
78	Taufik Kupa	Jl. Cut Nyak Dhien
79	KK. Mawardi	Jl. Jend Sudirman
80	KK. Buyung	Jl. Jend Sudirman
81	KK. Nazarwati	Jl. T. Umar
82	KK. Pangan Jaya	Jl. T. Umar
83	KK. TM Arifsyah (H&W)	Jl. T. Umar
84	KK. Ramai	Jl. T. Umar
85	KK. MR	Jl. T. Umar
86	Canai Mamak	Jl. T. Umar
87	KK. Mutiara	Jl. T. Umar

Lanjutan Tabel/Continued Table 8.10

No.	Rumah Makan, Cafe dan Restoran Warung, Cafe and Restaurants	Alamat Address
(1)	(2)	(3)
	<u>Kedai Kopi</u>	
88	KK. Riski Ulfa /Hayati	Jl. T. Umar
89	Koki Padang	Jl. T. Umar
90	KK. Rafandi (Sabena)	Jl. T. Umar
91	Black White	Jl. T. Umar Gp. Seutui
92	KK. Arsifa	Jl. T. Umar Gp. Seutui
93	KK. Kana Dua	Jl. T. Umar No. 265
94	KK. Monex	Jl. T. Umar No. 278
95	KK. Malahayati	Jl. Tgk H.M Daud Beureueh
96	KK. Bagus	Jl. Pocut Baren
97	KK. Marwan	Jl. Pocut Baren
98	KK. M. Nasir	Jl. Pocut Baren
99	KK. Bolaen	Jl. Pocut Baren
100	Keude Kupa Temurui	Jl. Pocut Baren
101	KK. Anyen	Jl. Pocut Baren
102	KK. Adi/Rizal	Jl. Pocut Baren
103	KK. Taufik	Jl. Syiah Kuala
104	KK. Ampere	Jl. Syiah Kuala
105	KK. Kamaruddin / Musa	Jl. Darma
106	KK. Darma	Jl. Darma
107	KK. Zulfikar	Jl. Darma
108	KK. D 68	Jl. Darma
109	Warkop Darma 7	Jl. Darma
110	KK. Taufik	Jl. Tgk Dibrang
111	Warkop Azhari	Jl. Bakti
112	KK. Ismail	Jl. Tgk Imum Lueng Bata
113	KK. MS	Jl. Tgk Imum Lueng Bata
114	Warkop Rino Alfian	Jl. Tgk Imum Lueng Bata
115	KK. Warung Sate Matang	Jl. Tgk Imum Lueng Bata

Lanjutan Tabel/*Continued Table 8.10*

No.	Rumah Makan, Cafe dan Restoran <i>Warung, Cafe and Restaurants</i>	Alamat <i>Address</i>
(1)	(2)	(3)
	<u>Kedai Kopi</u>	
116	KK. Darmawan	Jl. Tgk Imum Lueng Bata
117	KK. Coja	Jl. T. Umar
118	KK. Imran	Jl. Tgk Imum Lueng Bata
119	KK. Helmi	Jl. Tgk Imum Lueng Bata
120	KK. Ngon Droë	Jl. Mohd Jam
121	KK. Awak Droë	Jl. Mohd Jam
122	KK. Kawan Baru	Jl. Mohd Jam
123	KK. Muchsin	Jl. Tgk Pulo Dibaroh
124	KK. Ramadhan	Jl. Amandimot
125	KK. Siang Malam	Jl. Amandimot
126	KK. Ihwan	Jl. Amandimot
127	KK. Taufik	Jl. Tgk. Abu Lam U
128	Black Jack	Jl. Tgk Abdullah Ujung Rimba
129	KK. Rasyid	Jl. Tgk Chik Ditiro
130	KK. Timbang Rasa	Jl. Tgk Chik Ditiro
131	KK. Rahmat	Jl. Tgk Chik Ditiro
132	KK. Zulizar	Jl. Sultan IskandarMuda
133	KK. Kak Cut	Jl. Sultan IskandarMuda
134	KK. Zainal Abidin	Jl. KHA. Dahlan No 39
135	KK. M Yusuf	Jl. KHA. Dahlan No 55
136	KK. Asahi	Jl. KHA. Dahlan No 59
137	Ulhee Lheue Kupa	Jl. Sultan IskandarMuda
138	KK. Basri	Jl. Punge Blang Cut
139	KK. Sakti Jaya	Jl. W.R. Supratman
140	KK. Antoni Loi	Jl. Twk. Mohd. Dausyah
141	KK. Hasyim	Jl. Twk. Mohd. Dausyah
142	KK. Berdikari	Jl. Twk. Mohd. Dausyah
143	KK. Ana / Mie Tiaw	Jl. Twk. Mohd. Dausyah

Lanjutan Tabel/Continued Table 8.10

No.	Rumah Makan, Cafe dan Restoran Warung, Cafe and Restaurants	Alamat Address
(1)	(2)	(3)
	<u>Kedai Kopi</u>	
144	KK. Reului	Jl. Twk. Mohd. Dausyah
145	Martabak Ayah	Jl. Twk. Mohd. Dausyah
146	KK. Martabak Ayah Dua	Jl. Twk. Mohd. Dausyah
147	KK. Mei Baru	Jl. Twk. Mohd. Dausyah
148	KK. Zakaria	Jl. Twk. Mohd. Dausyah
149	KK. Inti	Jl. Twk. Mohd. Dausyah
150	KK. Bimas	Jl. H T Daudsyah
151	KK. Blang Tangse Jaya	Jl. H T Daudsyah
152	KK. Setia Baru	Jl. S M Yamin
153	KK. Bachtiar Muin	Jl. Teluk Betung
154	KK. Dua Sepakat	Jl. Diponegoro
155	KK. Inti / Abd Muthalib	Jl. Diponegoro
156	KK. Isaura	Jl. Diponegoro
157	KK. Bina Rasa	Jl. Diponegoro
158	KK. Sabang Indah	Jl. Diponegoro
159	KK. Yusuf	Jl. Diponegoro
160	KK. M Juned	Jl. Diponegoro No 82
161	KK. Siang Malam	Jl. Diponegoro No 58
162	KK. Sidoel	Jl. Diponegoro No 74
163	KK. Aceh Kupi	Jl. Cut Mutia
164	KK. Barona Jaya	Jl. Rama Setia
165	KK. Ikhlas	Jl. Rama Setia
166	KK. Adam	Jl. Rama Setia
167	KK. Mahdi	Jl. Rama Setia
168	KK. Bakma	Jl. Rama Setia
169	KK. Maskur	Jl. Taman Siswa
170	KK. Cakra Donya	Jl. H T Daudsyah

Lanjutan Tabel/*Continued Table 8.10*

No.	Rumah Makan, Cafe dan Restoran <i>Warung, Cafe and Restaurants</i>	Alamat <i>Address</i>
(1)	(2)	(3)
	<u>Kedai Kopi</u>	
159	KK. Yusuf	Jl. Diponegoro
160	KK. M Juned	Jl. Diponegoro No 82
161	KK. Siang Malam	Jl. Diponegoro No 58
162	KK. Sidoel	Jl. Diponegoro No 74
163	KK. Aceh KUPI	Jl. Cut Mutia
164	KK. Barona Jaya	Jl. Rama Setia
165	KK. Ikhlas	Jl. Rama Setia
166	KK. Adam	Jl. Rama Setia
167	KK. Mahdi	Jl. Rama Setia
168	KK. Bakma	Jl. Rama Setia
169	KK. Maskur	Jl. Taman Siswa
170	KK. Cakra Donya	Jl. H T Daudsyah
	<u>Warkop</u>	
1	Warkop Sate Matang	Jl. Sri Ratu Safiatuddin
2	Warkop 3 Dek Mie-Chek Yuke-Taufik	Jl. Utama Rukoh
3	Warkop SMEA	Jl. T. P. Nyak Makam
4	Warkop Panamas	Jl. T. Iskandar
5	Warkop 3 in 1	Jl. T. P. Nyak Makam
6	Warkop Cut Nun	Jl. T. P. Nyak Makam
7	Warung Mentari	Jl. T. Iskandar Ceurih
8	Warung Nasi Sofyan	Jl. T. Iskandar Ceurih
9	Warkop A H	Jl. T. Iskandar Ceurih
10	Warkop Chek Yuke	Jl. Dr. Mr. Mohd. Hasan
11	Warkop Peusangan	Jl. T. Hasan Dek
12	Warkop Mie Ayah	Jl. T. Hasan Dek
13	Warkop Bang Popon	Jl. T. Hasan Dek
14	Warkop de'Vinche Beans	Jl. T. Umar

Lanjutan Tabel/Continued Table 8.10

No.	Rumah Makan, Cafe dan Restoran <i>Warung, Cafe and Restaurants</i>	Alamat <i>Address</i>
(1)	(2)	(3)
<u>Warkop</u>		
15	Warkop e-Kupi	Jl. T. Umar Gp. L. Timur
16	Vee Jay Warkop	Jl. Cut Nyak Dhien
17	Warkop Aceh Kupi	Jl. Tgk Imum Lueng Bata
18	Warkop Facy	Jl. Paya Umet
19	Warkop Impala	Jl. S M Yamin
20	Warkop Denny	Jl. Teluk Betung No 5
21	Warkop Awak Pirak	Jl. WR Supratman
22	Warkop Abi Senyum	Jl. Rama Setia
23	Warkop Bijeh Kupi	Jl. Rama Setia
24	Warkop Kutaraja	Jl. Sulthan Hotel
25	Warkop Uroe Malam	Jl. A. Yani No 56
26	Taufik Kopi	Jl. Pocut Baren
27	Waroeng Kak Ros	Jl. Jend Sudirman
28	Barakah Warkop	Jl. Sultan Iskandar Muda
29	Join Kupi	Jl. Sultan Iskandar Muda
30	O'Jeil Kupi	Jl. Sultan Iskandar Muda
31	Kantin LP3I	Jl. Sulthan Hotel
32	Kantin Ka Be	Jl. T. Nyak Arief
33	Kantin Persiraja	Jl. Panglima Nyak Makam
34	Kantin KPN Sehat Sejahtera	Jl. Tgk. H. M Daud Beureueh
35	Kantin GPKN	Jl. Tgk. H. M Daud Beureueh
36	Kantin New Nanggroe	Jl. Tgk. H. M Daud Beureueh
37	Krueng Atjeh	Jl. Tepi Kali
38	Kantin Linmas Kisbang	Jl. T. Hamzah Bendahara
39	Mie Ayam Jamur	Jl. SR. Sarifuddin
40	Es Campur Suliana	Jl. T. P. Polem
41	New Desember	Jl. T. P. Polem No 22
42	Mie Pangsit Flamboyan	Jl. Prada Utama

Lanjutan Tabel/*Continued Table 8.10*

No.	Rumah Makan, Cafe dan Restoran <i>Warung, Cafe and Restaurants</i>	Alamat <i>Address</i>
(1)	(2)	(3)
	<u>Warkop</u>	
41	New Desember	Jl. T. P. Polem No 22
42	Mie Pangsit Flamboyan	Jl. Prada Utama
43	Es Campur Afuk	Jl. T. Nyak Arief
44	BMW	Jl. T. Nyak Arief
45	Aceh Bubur Ulee Kareng	Jl. T. Nyak Arief
46	Bakso Darussalam	Jl. T. Nyak Arief
47	Warung Daun-Daun	Jl. T. Nyak Arief
48	Mie Pangsit Flamboyan	Jl. Prada Utama
49	Takana Juo	Jl. Inong Balee
50	Mie Turis	Jl. T. Nyak Arief
51	Bak Mie Ijo	Jl. T. P Nyak Makam
52	Saga 52 Empek-Empek	Jl. T. P Nyak Makam
53	Oryza	Jl. T. P Nyak Makam
54	Aidil Arief	Jl. T. P Nyak Makam
55	Ali Kebab	Jl. T. P Nyak Makam
56	Bakso Ramayana	Jl. T. Iskandar
57	Surabi Bantai	Jl. T. Iskandar
58	Malioboro	Jl. T. Iskandar No 5
59	Bakso Gajah	Jl. H Dimurthala
60	Mahdalena	Jl. Ulee Kareng
61	Mie Cek Baka	Jl. T Hasan Dek
62	Mie Cek Baka 2	Jl. T Hasan Dek
63	Iga-Iga Bakso	Jl. Kartika
64	Mie Pangsit Malioboro	Jl. Pattimura
65	Bakso Pak De	Jl. Pattimura
66	Bakso Tempe	Jl. Pattimura Lr. Geurutee
67	Mie Pangsit Ayam Tunggal Rasa	Jl. Singgah Mata
68	Wr. Suhamadi	Jl. Soekarno-Hatta

Lanjutan Tabel/Continued Table 8.10

No.	Rumah Makan, Cafe dan Restoran Warung, Cafe and Restaurants	Alamat Address
(1)	(2)	(3)
Warkop		
69	Kantin Adex's	Jl. STA Mahmudsyah
70	Bubur Kanji Jezz	Jl. T. Umar
71	New My Bread	Jl. T. Umar
72	Rumah Bakso	Jl. Tgk. H. M Daud Beureueh
73	Es Campur Apuk / Lioe Siok Moy	Jl. Pocut Baren
74	Bakso Asean	Jl. Pocut Baren
75	Bakso 57	Jl. Syiah Kuala
76	Mie Lala	Jl. Syiah Kuala
77	Nozy Juice	Jl. Syiah Kuala
78	Mie Bang Baka	Jl. Study Fond
79	Nisak Catering	Jl. Tgk Imum Lueng Bata
80	Sop Sum-Sum Kutaraja	Jl. Tgk Imum Lueng Bata
81	Mieso Hendra Hendri	Jl. Mohd Jam
82	Bakso Idaman	Jl. Mohd Jam
83	Kembang Sari	Jl. Tgk Pulo Dibaroh
84	Garuda II	Jl. Tgk Pulo Dibaroh
85	Rujak Buah Garuda	Jl. Tgk Pulo Dibaroh
86	Wr. Empek-Empek & Tekwan	Jl. Tgk Chik Ditiro
87	Bandrex P'Sen	Jl. Tgk Chik Ditiro
88	Mie Midi	Jl. Tgk Chik Ditiro
89	Mie Simpang Lima	Jl. Tgk Chik Ditiro
90	Bakso Isaura	Jl. H T Daudsyah No 1
91	Mie Pangsit Khas Bireun	Jl Tgk Chik Dipineung Raya
92	Bakso Mas Anto	Jl. T Iskandar Gp. Lambhuk
93	Nisak Catering	Jl. Tgk Imum Lueng Bata
94	Sop Sum-Sum Kutaraja	Jl. Tgk Imum Lueng Bata
95	Mieso Hendra Hendri	Jl. Mohd Jam
96	Bakso Idaman	Jl. Mohd Jam

Lanjutan Tabel/*Continued Table 8.10*

No.	Rumah Makan, Cafe dan Restoran <i>Warung, Cafe and Restaurants</i>	Alamat <i>Address</i>
(1)	(2)	(3)
<u>Warkop</u>		
83	Kembang Sari	Jl. Tgk Pulo Dibaroh
84	Garuda II	Jl. Tgk Pulo Dibaroh
85	Rujak Buah Garuda	Jl. Tgk Pulo Dibaroh
86	Wr. Empek-Empek & Tekwan	Jl. Tgk Chik Ditiro
87	Bandrex P'Sen	Jl. Tgk Chik Ditiro
88	Mie Midi	Jl. Tgk Chik Ditiro
89	Mie Simpang Lima	Jl. Tgk Chik Ditiro
90	Bakso Isaura	Jl. H T Daudsyah No 1
91	Mie Pangsit Khas Bireun	Jl Tgk Chik Dipineung Raya
92	Bakso Mas Anto	Jl. T Iskandar Gp. Lambhuk
<u>Cafe</u>		
1	Cafe Jalur Gaza	Jl. Amd
2	Cafe Mama	Jl. T. Nyak Arief
3	Q & L Coffe	Jl. T. Nyak Arief
4	Tower One Coffe	Jl. T. Nyak Arief
5	Transit Cafe	Jl. T. Nyak Arief
6	Mesra Utama Cafe	Jl. T. Nyak Arief / SP. Mesra
7	Rise Up Cafe	Jl. Inong Balee
8	Solong Mini Cafe	Jl. T. P Nyak Makam
9	Cafe MJ	Jl. T. P Nyak Makam
10	Cafe Romen	Jl. T. P Nyak Makam
11	Cafe Sago Lamteh	Jl. T. Iskandar
12	Usman Cafe	Jl. T. Iskandar
13	Lambhuk Cafe	Jl. T. Iskandar
14	Five Corner	Jl. Pante Pirak
15	Cafe F-5	Jl. Dr. Mr. Mohd. Hasan
16	New Rex Cafee	Jl. Dr. Mr. Mohd. Hasan

Lanjutan Tabel/Continued Table 8.10

No	Rumah Makan, Cafe dan Restauran Warung, Cafe and Restaurants	Alamat Address
(1)	(2)	(3)
17	Mix Three Cafe	Jl. Dr. Mr. Mohd. Hasan
18	Ayah Kafe	Jl. Dr. Mr. Mohd. Hasan
19	Cafe Ring Road	Jl. Dr. Mr. Mohd. Hasan
20	Juju Cafe	Jl. Cut Nyak Dhien
21	Cafe Faisal	Jl. Jend Sudirman
22	Cafe Wareeh	Jl. Seulanga
23	Cafetaria Cipta Rasa	Jl. T. Umar
24	Mila Jaya Cafe	Jl. T. Umar No. 202
25	New My Bread & Cafe	Jl. Tgk. H. Mohd. Daud Beureueh
26	Cafe Hoba	Jl. Tgk. H. Mohd. Daud Beureueh
27	The Real Cafee	Jl. Syiah Kuala
28	Cafe Assifa	Jl. Tgk Imum Lueng Bata
29	Bay Coffee	Jl. Sultan Iskandar Muda
30	Hip Burger	Jl. T. P Nyak Makam
31	Mutiara Cafe	Jl. Diponegoro
32	Masmin Cafe	Jl. Taman Siswa
33	The Stone Coffee	Jl. P. Nyak Makam
34	Remember Cafe	Jl. Tgk. H. M. Daud Beureueh
35	Cafe Palembang	Jl. Khairil Anwar
36	d' Chocolate	Jl. T. H. M. Daud Beureueh, No. 145
37	House Coffee Ce' Al	Jl. Tgk. Daud Beureueh, Lampriet

Sumber: Dinas Kebudayaan dan Pariwisata Kota Banda Aceh

Source: Cultural dan Tourism Service of Banda Aceh Municipality

Tabel 8.11 Toko Souvenir di Kota Banda Aceh, 2017
Table Souvenir Shop in Banda Aceh Municipality, 2017

No	Toko Souvenir Souvenir Shop	Alamat Address
(1)	(2)	(3)
1	Aceh Putra	Jl. Tentara Pelajar Aceh No. 137
2	Anugerah Souvenir	Jl. Tentara Pelajar Aceh No. 137 HP. 085260117111
3	Cut Nyak Souvenir	Jl. Tentara Pelajar Aceh No. 16 HP. 085260117111 - 081269179739
4	Putra Aceh	Jl. Mohd. Jam No 31
5	Rencong Aceh	Jl. Mohd. Jam No 31 HP. 085260101687
6	Monalisa	Jl. Pocut Baren No.
7	Pusaka Souvenir	Jl. Cut Meutia No. 10 HP. 08126981541
8	Pusaka Souvenir	Jl. Sri Ratu Safiatuddin No. 78 HP. 08126981541
9	Anita Souvenir	Jl. Sri Ratu Safiatuddin No. 24 HP. 081360014068
10	Putroe Aceh	Jl. Panglath Merduati
11	Putroe Aceh	Jl. KH. Ahmad Dahlan No. 67B Telp. (0651)-21741
12	Nyak Ni Souvenir	Jl. Singgah Mata No. Blower
13	Nyak Ni Souvenir	Jl. T. Imam Bonjol
14	Nyak Ni Souvenir	Jl. Sri Ratu Safiatuddin HP. 081360524485
15	Jaroe Souvenir	Jl. Sri Ratu Safiatuddin No. 27 HP. 085260966602
16	Keuchik Lemiek	Jl. Tgk. Chik Pante Kulu No.
17	Motif Aceh Souvenir	Jl. Hasan dek No. Beurawe
18	Lhong Raya Souvenir	Jl. Sultan Iskandar Muda - Punge
19	Lhong Raya Souvenir	Jl. Sultan Malikul Saleh - Lhong Raya HP. 081360137376
20	Maulana Souvenir	Jl. Cut Meutia No. 13B
21	Kande Souvenir	Jl. Cut Meutia No. 116B
22	Cek Nur Bordir & Souvenir	Jl. Sulaiman Daud
23	Souvenir Aceh Fashion Show	Jl. Sri Ratu Safiatuddin No. 70

Lanjutan Tabel/*Continued Table 8.11*

No	Toko Souvenir <i>Souvenir Shop</i>	Alamat <i>Address</i>
(1)	(2)	(3)
24	Cahaya Souvenir	Jl. Pulo Dibaroh (belakang IT Center Banda Aceh)
25	Gaya Souvenir	Jl. Pulo Dibaroh (belakang IT Center Banda Aceh) No. 143
26	Meuligo Souvenir	Jl. Sri Ratu Safiatuddin No. 23 HP. 085277060000
27	AD. Souvenir	Jl. Mohd. Jam No. 01B HP. 081360567726/08126949900
28	Ratu Aceh Souvenir	Jl. P. Nyak Makam, Lampineung
29	Erni Souvenir	Jl. Tentara Pelajar Aceh, Merduati HP. 085211908522
30	Achdar	Jl. Tgk. Chik Pante Kulu

Sumber: Dinas Kebudayaan dan Pariwisata Kota Banda Aceh

Source: *Cultural dan Tourism Service of Banda Aceh Municipality*

Tabel 8.12 Banyaknya Koleksi Museum Aceh, 2014-2017
Table Number of Collection of Aceh Museum, 2014-2017

No	Jenis Koleksi <i>Type</i>	2014	2015	2016	2017
(1)	(2)	(3)	(4)	(5)	(6)
1	Geologika <i>Geology</i>	48	48	48	48
2	Biologika <i>Biology</i>	217	217	217	217
3	Etnografika <i>Etnographic</i>	1 869	1 869	1 869	1 869
4	Arkeologika <i>Arceology</i>	366	366	366	366
5	Historika <i>Historic</i>	380	380	380	380
6	Numismatika <i>Numismatic</i>	698	698	698	698
7	Filologika <i>Filologic</i>	1 694	1 694	1 599	1 599
8	Keramologika <i>Ceramologic</i>	454	454	454	454
9	Seni Rupa <i>Art</i>	403	403	404	404
10	Teknologika <i>Technology</i>	3	3	3	3
Jumlah <i>Total</i>		6 132	6 132	6 038	6 038

Sumber : UPTD Museum Provinsi Aceh
Source : UPTD Museum of Aceh Province

Tabel 8.13 Jumlah Pengunjung Museum Aceh, 2017
Table Number of Aceh Museum Visitor, 2017

Bulan <i>Month</i>	Pelajar <i>Student</i>	Mahasiswa <i>Colleges</i>	Umum <i>General</i>	
(1)	(2)	(3)	(4)	
Januari/ <i>January</i>	811	26	1 688	
Februari/ <i>February</i>	1 398	-	1 786	
Maret/ <i>March</i>	2 009	-	1 388	
April/ <i>April</i>	1 037	-	3 257	
Mei/ <i>May</i>	1 682	-	2 403	
Juni/ <i>June</i>	36	23	182	
Juli/ <i>July</i>	321	-	3 342	
Agustus/ <i>August</i>	649	-	1 303	
September/ <i>September</i>	966	-	1 178	
Oktober/ <i>October</i>	649	-	1 303	
November/ <i>November</i>	1 716	-	1 493	
Desember/ <i>December</i>	402	-	1 928	
Jumlah <i>Total</i>	2017 2016 2015	11 676 6 195 10 584	49 875 965	21 251 11 518 13 760

Lanjutan Tabel/*Continued Table 8.13*

Bulan <i>Month</i>	Peneliti <i>Scientist</i>	Asing <i>Foreigners</i>	Jumlah <i>Total</i>
(1)	(5)	(6)	(7)
Januari/ <i>January</i>	22	714	3 261
Februari/ <i>February</i>	13	545	3 742
Maret/ <i>March</i>	18	882	4 297
April/ <i>April</i>	11	409	4 714
Mei/ <i>May</i>	46	422	4 553
Juni/ <i>June</i>	30	97	368
Juli/ <i>July</i>	13	263	3 939
Agustus/ <i>August</i>	38	454	2 444
September/ <i>September</i>	27	290	2 461
Oktober/ <i>October</i>	41	482	2 475
November/ <i>November</i>	1	646	3 856
Desember/ <i>December</i>	-	721	3 051
Jumlah	2017	260	5 925
<i>Total</i>	2016	84	4 477
	2015	127	4 022

Sumber : UPTD Museum Provinsi Aceh

Source : UPTD Museum of Aceh Province

Tabel 8.14 Jumlah Peneliti di Museum Tsunami, 2017
Table Number of Scientist at Museum Tsunami, 2017

Bulan <i>Month</i>	Peneliti <i>Scientist</i>	Asing <i>Foreigners</i>	Jumlah <i>Total</i>
(1)	(2)	(3)	(4)
Januari/ <i>January</i>	5	-	5
Februari/ <i>February</i>	14	-	14
Maret/ <i>March</i>	6	-	6
April/ <i>April</i>	5	-	5
Mei/ <i>May</i>	3	-	3
Juni/ <i>June</i>	1	-	1
Juli/ <i>July</i>	8	-	8
Agustus/ <i>August</i>	3	-	3
September/ <i>September</i>	3	-	3
Oktober/ <i>October</i>	9	-	9
November/ <i>November</i>	2	-	2
Desember/ <i>December</i>	4	-	4
Jumlah <i>Total</i>	63	-	63

Sumber : UPTD Museum Tsunami
Source : UPTD Museum of Tsunami

Tabel 8.15 Jumlah Pengunjung Museum Tsunami, 2017
Table Number of Tsunami Museum Visitor, 2017

Bulan <i>Month</i>	Asing <i>Foreign</i>	Domestik <i>Domestic</i>	Jumlah <i>Total</i>
(1)	(2)	(3)	(4)
Januari/January	2 157	53 055	55 212
Februari/February	2 273	36 302	38 575
Maret/March	2 944	38 163	41 107
April/April	2 108	64 452	66 560
Mei/May	1 841	116 852	118 693
Juni/June	565	51 977	52 542
Juli/July	1 624	69 102	70 726
Agustus/August	2 889	41 734	44 623
September/September	2 206	60 446	62 652
Oktober/October	2 818	37 926	40 744
November/November	3 770	31 983	35 753
Desember/December	3 519	75 940	79 459
Jumlah <i>Total</i>	28 714 2016	677 932 683 172	706 646 712 613

Sumber : UPTD Museum Tsunami

Source : UPTD Museum of Tsunami

BAB IX. TRANSPORTASI DAN KOMUNIKASI

CHAPTER IX. TRANSPORTATION AND COMMUNICATION



Naik 367.271
Turun 337.915

Angkutan Penyeberangan

KMP BRR
KMP PAPUYU
KMP PULO RONDO
KMP BAHARI EXPRESS

Transportasi



Angkutan Darat



Kedatangan

286.546

Keberangkatan

313.246

Kedatangan

34.001

Keberangkatan

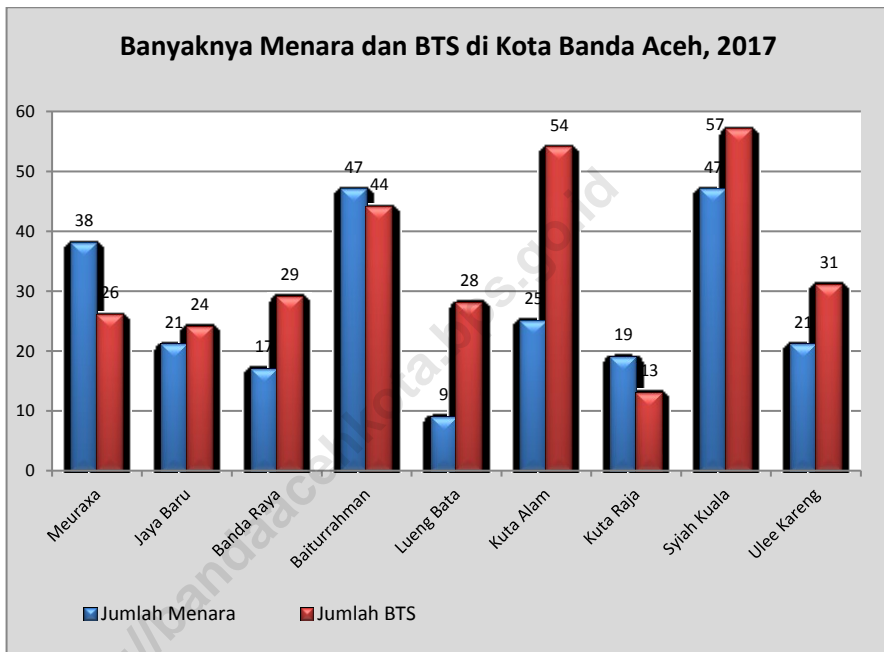
33.071

<https://bandaacehkota.bps.go.id>

PENJELASAN TEKNIS**TECHNICAL NOTES**

1. Total panjang jalan di Kota Banda Aceh mencapai 707.343 m yang terdiri dari jalan kota dan desa. Berdasarkan jenis permukaannya yaitu baik 569.780 m, sedang 92.110 m, rusak 31.470 m, dan rusak berat 13.983 m.
 2. Kota Banda Aceh hanya memiliki satu terminal angkutan antar kota dan provinsi, tepatnya di gampong Peunyeurat dan satu terminal angkutan dalam kota di gampong Lueng Bata.
 3. Pelabuhan penyeberangan yang terdapat di gampong Ulee Lheue melayani trayek Ulee Lheue – Balohan (Sabang). Jumlah penumpang pada tahun 2017 tercatat sebanyak 337.915 turun (debarkasi) dan 367.271 naik (embarkasi). Puncak terjadi pada bulan Desember yaitu sebanyak 42.792 penumpang turun dan 43.337 penumpang naik.
1. *The total length of roads in the City of Banda Aceh reaches 707,343 m consisting of city and village roads. Based on the type of surface, both 569,780 m, medium 92,110 m, damaged 31,470 m, and heavily damaged 13,983 m.*
 2. *The city of Banda Aceh only has one transport terminal between cities and provinces, precisely in the village of Peunyeurat and an urban transport terminal in the Lueng Bata village.*
 3. *The ferry port located in the Ulee Lheue village serves Ulee Lheue - Balohan (Sabang) route. The number of passengers in 2017 was 337,915 down (debarkation) and 367,271 up (embarkation). The peak occurred in December as many as 42,792 passengers dropped and 43,337 passengers boarded.*

Gambar 9.1 Banyaknya Menara dan BTS (Base Transceiver Station) di Kota Banda Aceh, 2017
Figure
Number of BTS (Base Transceiver Station) in Banda Aceh Municipality, 2017



Tabel 9.1 Panjang Jalan Menurut Status dan Jenis Permukaan di Kota Banda Aceh (m), 2017
Road Length by Status and Surface in Banda Aceh Municipality (m), 2017

No.	Jenis Permukaan <i>Surface</i>	Jalan Nasional <i>National Road</i>	Jalan Provinsi <i>Province Road</i>	Jalan Kota dan Desa <i>Village and City Road</i>
(1)	(2)	(3)	(4)	(5)
1	Aspal	0	0	707 343
2	Kerikil	0	0	0
3	Tanah	0	0	0
4	Lainnya	0	0	0
Jumlah <i>Total</i>		0	0	707 343

Sumber : Dinas Pekerjaan Umum dan Penataan Ruang Kota Banda Aceh
 Source : *Public Works Service of Banda Aceh Municipality*

Tabel 9.2 Panjang Jalan Menurut Status dan Kondisi Jalan di Kota Banda Aceh (m), 2017
Table Road Length by Status and Condition in Banda Aceh Municipality (m), 2017

No.	Jenis Permukaan <i>Surface</i>	Jalan Nasional <i>National Road</i>	Jalan Provinsi <i>Province Road</i>	Jalan Kota dan Desa <i>Village and City Road</i>
(1)	(2)	(3)	(4)	(5)
1	Baik	0	0	569 780
2	Sedang	0	0	92 110
3	Rusak	0	0	31 470
4	Rusak Berat	0	0	13 983
Jumlah <i>Total</i>		0	0	707 343

Sumber : Dinas Pekerjaan Umum dan Penataan Ruang Kota Banda Aceh
Source : Public Works Service of Banda Aceh Municipality

Tabel 9.3 Panjang Jalan Menurut Status dan Kelas Jalan di Kota Banda Aceh (m), 2017
Road Length by Status and Classification in Banda Aceh Municipality (m), 2017

No.	Kelas Jalan <i>Classification</i>	Jalan Nasional <i>National Road</i>	Jalan Provinsi <i>Province Road</i>	Jalan Kota dan Desa <i>Village and City Road</i>
(1)	(2)	(3)	(4)	(5)
1	Kelas I	0	0	0
2	Kelas II	0	0	0
3	Kelas III	0	0	0
4	Kelas III A	0	0	166 870
5	Kelas III B	0	0	154 410
6	Kelas III C	0	0	279 680
7	Tidak Dirinci	0	0	106 383
Jumlah <i>Total</i>		0	0	707 343

Sumber : Dinas Pekerjaan Umum dan Penataan Ruang Kota Banda Aceh
Source : Public Works Service of Banda Aceh Municipality

Tabel 9.4 Panjang Jalan Menurut Status dan Kecamatan di Kota Banda Aceh (m), 2017

Table

Road Length by Status and District in Banda Aceh Municipality (m), 2017

No.	Kecamatan <i>District</i>	Jalan Nasional <i>National Road</i>	Jalan Provinsi <i>Province Road</i>	Jalan Kota <i>City Road</i>	Jalan Desa <i>Village Road</i>	Jumlah <i>Total</i>
(1)	(2)	(3)	(4)	(5)	(6)	(7)
1	Meuraxa	0	0	77 839	2 672	80 511
2	Jaya Baru	0	0	82 793	3 109	85 902
3	Banda Raya	0	0	72 354	4 136	76 490
4	Baiturrahman	0	0	68 931	2 934	71 665
5	Lueng Bata	0	0	52 824	4 477	57 301
6	Kuta Alam	0	0	68 563	3 948	72 511
7	Kuta raja	0	0	46 850	3 927	50 777
8	Syiah Kuala	0	0	106 904	3 588	110 492
9	Ulee Kareng	0	0	95 931	5 763	101 694
Jumlah <i>Total</i>		0	0	672 989	34 554	707 343

Sumber : Dinas Pekerjaan Umum dan Penataan Ruang Kota Banda Aceh

Source : *Public Works Service of Banda Aceh Municipality*

Tabel 9.5 Banyaknya Sarana Lalu Lintas Jalan di Kota Banda Aceh, 2015-2017
Table
Number of Road Traffic Facilities in Banda Aceh Municipality, 2015-2017

No.	Sarana Lalu Lintas Jalan <i>Road Traffic Facility</i>	Satuan <i>Unit</i>	2015	2016	2017
(1)	(2)	(3)	(4)	(5)	(6)
1	Rambu Jalan	unit	2 016	2 058	2 104
2	Marka Jalan	M	73 281	74 917	85 085
3	RPPJ	unit	78	96	96
4	<i>Traffic Light</i>	titik	23	20	21
5	<i>Warning Light</i>	titik	21	2	2
6	Halte	unit	46	80	89
7	Papan Nama Jalan	unit	820	990	1 090

Sumber : Dinas Perhubungan Kota Banda Aceh

Source : Transportation Service of Banda Aceh Municipality

Tabel 9.6 Jumlah Perkara Pelanggaran Lalu Lintas di Kota Banda Aceh, 2017
Number of Traffic Obedience Case in Banda Aceh Municipality, 2017

Bulan <i>Month</i>	Kirim ke PN <i>Sent to PN</i>	Vonis Denda (Rp) <i>Fines Amount</i>
(1)	(2)	(3)
Januari/January	287	15 410 000
Februari/February	620	22 850 000
Maret/March	445	24 345 000
April/April	451	28 670 000
Mei/May	536	38 187 000
Juni/June	343	24 820 000
Juli/July	357	25 872 000
Agustus/August	171	12 268 000
September/September	399	27 555 100
Oktober/October	429	29 443 000
November/November	568	39 617 000
Desember/December	571	28 550 000
Jumlah	5 177	317 587 100
<i>Total</i>	2016	3 200
	2015	3 159

Sumber : Kepolisian Resor Kota Banda Aceh

Source : Police Office Station of Banda Aceh Municipality

Tabel 9.7 Jumlah Kecelakaan Lalu Lintas Serta Kerugiannya di Kota Banda Aceh, 2017
Number of Traffic Crash Case and Losses in Banda Aceh Municipality, 2017

Bulan <i>Month</i>	Jumlah Kecelakaan <i>Number of Crash</i>	Korban <i>Victims</i>	Kerugian Material (Rp) <i>Material Losses</i>	
(1)	(2)	(3)	(4)	
Januari/January	14	22	7 500 000	
Februari/February	14	28	6 950 000	
Maret/March	12	18	5 100 000	
April/April	29	44	12 400 000	
Mei/May	20	41	19 400 000	
Juni/June	23	44	12 500 000	
Juli/July	21	30	8 800 000	
Agustus/August	13	19	4 500 000	
September/September	15	31	7 400 000	
Oktober/October	15	21	8 300 000	
November/November	20	36	8 700 000	
Desember/December	14	23	12 100 000	
Jumlah Total	2017	357	357	113 650 000

Sumber : Kepolisian Resor Kota Banda Aceh
 Source : Police Office Station of Banda Aceh Municipality

Tabel 9.8 Banyaknya Kendaraan Bermotor Wajib Uji Menurut Jenis Uji di Kota Banda Aceh, 2015-2017
Number of Compulsory Testing Vehicles by Test in Banda Aceh Municipality, 2015-2017

No.	Kendaraan Bermotor Vehicles	2015	2016	2017
(1)	(2)			
1	Kendaraan Wajib Uji Umum	3 283	4 714	6 279
3	Kendaraan Wajib Uji TU	3 440	3 483	8 882

Sumber : Dinas Perhubungan Kota Banda Aceh

Source : *Transportation Service of Banda Aceh Municipality*

Tabel 9.9 Banyaknya Kendaraan Bermotor Wajib Uji Menurut Jenis Kendaraan di Kota Banda Aceh, 2015-2017

Number of Compulsory Testing Vehicles by Type in Banda Aceh Municipality, 2015-2017

No	Kendaraan Bermotor Vehicles	2015		2016		2017	
		Taman Kend.	Kend. Yang Diuji	Taman Kend.	Kend. Yang Diuji	Taman Kend.	Kend. Yang Diuji
(1)	(2)	(3)	(4)	(5)	(6)	(7)	(8)
1	Mobil Penumpang Umum	130	91	95	71	*	72
2	Bis	1 257	1 651	1 187	1 756	*	1 402
3	Mobil Barang	4 056	5 949	4 180	6 370	*	7 408

Sumber : Dinas Perhubungan Kota Banda Aceh

Source : *Transportation Service of Banda Aceh Municipality*

Tabel 9.10 Banyaknya Terminal Angkutan Dalam Kota dan Angkutan Antar Kota/Provinsi di Kota Banda Aceh, 2017
Number of Inner City and Inter City-Province Transportation Terminal in Banda Aceh Municipality, 2017

No.	Kecamatan <i>District</i>	Terminal Angkutan Dalam Kota <i>Inner City Transportation Terminal</i>	Terminal Angkutan Antar Kota dan Provinsi <i>Inter City and Province Transportation Terminal</i>
(1)	(2)	(3)	(4)
1	Meuraxa	-	-
2	Jaya Baru	-	-
3	Banda Raya	-	-
4	Baiturrahman	-	-
5	Lueng Bata	-	1
6	Kuta Alam	-	-
7	Kuta Raja	1	-
8	Syiah Kuala	-	-
9	Ulee Kareng	-	-
Jumlah <i>Total</i>		1	1

Sumber : Dinas Perhubungan Kota Banda Aceh
Source : Transportation Service of Banda Aceh Municipality

Tabel 9.11 Banyaknya Perusahaan Angkutan Umum di Kota Banda Aceh, 2015-2017

Table

Number of Public Transportation Company in Banda Aceh Municipality, 2015-2017

No.	Perusahaan Angkutan Umum Public Transportation Compan	2015	2016	2017
(1)	(2)	(3)	(4)	(5)
1	Antar Kota Dalam Provinsi (AKDP)	88	59	59
2	Antar Kota Antar Provinsi (AKAP)	19	8	8
3	Angkutan Kota	4	4	4

Sumber : Dinas Perhubungan Kota Banda Aceh

Source : *Transportation Service of Banda Aceh Municipality*

Tabel 9.12 Banyaknya Perusahaan, Trayek, Jenis, Jumlah dan Daya Angkut Kendaraan Umum di Kota Banda Aceh, 2017
Number of Company, Route, Type, Quantity and Capacity of Public Transportation in Banda Aceh Municipality, 2017

No.	Nama Perusahaan <i>Company Name</i>	Trayek <i>Route</i>	Jenis Kendaraan <i>Type of Vehicles</i>	Daya Angkut Per Unit <i>Unit Capacity</i>	Jumlah Kendaraan <i>Number of Vehicles</i>
(1)	(2)	(3)	(4)	(5)	(6)
1	PT. Ampera	Terminal APK Keudah - Darussalam PP	Mopen	12	41
	Awai Kana	Terminal APK Keudah - Ulee Kareng PP	Mopen	12	9
		Terminal APK Keudah - Lampeunereut PP	Mopen	12	5
		Terminal APK Keudah - Keutapang Dua PP	Mopen	12	9
		Terminal APK Keudah - Lamteumen PP	Mopen	12	7
		Terminal APK Keudah - Surien PP	Mopen	-	-
		Terminal APK Keudah - Krueng Cut PP	Mopen	12	11
		Terminal APK Keudah - Tanjong PP	Mopen	12	6
	Terminal APK Keudah - Lueng Bata PP	Mopen	-	-	
2	CV. Matahari	Terminal APK Keudah - Keutapang Dua PP	Mopen	12	25
		Terminal APK Keudah - Darussalam PP	Mopen	12	25
		Terminal APK Keudah - Krueng Cut PP	Mopen	12	5
		Terminal APK Keudah - Lampeunereut PP	Mopen	12	20
		Terminal APK Keudah - Lamteumen PP	Mopen	12	5
		Terminal APK Keudah - Ulee Kareng PP	Mopen	12	10
3	Fa. PMO	Terminal APK Keudah - Ulee Lheue PP	Mopen	12	40
4	PT. Harapan Indah (Trans Koetaraja)	Pusat Kota – Darussalam, PP	BUS	80	10
		Pusat Kota – Pelabuhan Ulee Lheue	Bus	80	80
		Pusat Kota – Bandara SIM	Bus	80	80
Jumlah Total					388

Sumber : Dinas Perhubungan Kota Banda Aceh

Source : *Transportation Service of Banda Aceh Municipality*

Tabel 9.13 **Perparkiran Kendaraan Bermotor di Kota Banda Aceh, 2015-2017**
Table *Vehicles Parking Situation in Banda Aceh Municipality, 2015-2017*

No.	Uraian <i>Description</i>	2015	2016	2017
(1)	(2)	(3)	(4)	(5)
1	Penambahan Lokasi Baru	13	6	6
2	Pengendalian Lokasi Parkir	348	326	332
3	Kontrak Juru Parkir	348	326	332

Sumber : Dinas Perhubungan Kota Banda Aceh

Source : *Transportation Service of Banda Aceh Municipality*

Tabel 9.14 Perusahaan, Jumlah, dan Daya Angkut Kapal Penyeberangan Penumpang pada Pelabuhan Penyeberangan Ulee Lheue di Kota Banda Aceh, 2017
Company, Quantity and Capacity of Ferry at Ulee Lheue harbor in Banda Aceh Municipality, 2017

No.	Nama Perusahaan <i>Company Name</i>	Kapal <i>Ships</i>	Daya Angkut (orang) <i>Unit Capacity</i> (<i>People</i>)	Trayek <i>Route</i>
(1)	(2)	(3)	(4)	(5)
1	PT ASDP	KMP BRR	334	Ulee Lheue - Balohan
		KMP Papuyu	105	Ulee Lheue - Balohan
2	PT. Pelnas Kurnia Sentosa	KMP Pulo Rondo	189	Ulee Lheue - Balohan
2	PT. Pelayaran Sakti Inti Makmur	KM Expres Bahari 2F	208	Ulee Lheue - Balohan
		KM Expres Chantika 89		Ulee Lheue - Balohan
		KM Expres Bahari 8B		Ulee Lheue - Balohan

Sumber : Kantor Administrasi Pelabuhan Malahayati, Ulee Lheue, dan Lhoknga
 Source : *Administration Service of Malahayati, Ulee Lheue, and Lhoknga Port*

Tabel 9.15 Jumlah Penumpang Kapal Penyeberangan pada Pelabuhan Penyeberangan Ulee Lheue di Kota Banda Aceh, 2017

Number of Ferry Passanger at Ulee Lheue Harbor in Banda Aceh Municipality, 2017

Bulan Month	Jumlah Penumpang Passanger	
	Turun / Debarkasi	Naik / Embarkasi
(1)	(2)	(3)
Januari/January	24 388	25 368
Februari/February	16 469	18 876
Maret/March	21 645	24 219
April/April	26 430	31 255
Mei/May	34 470	36 782
Juni/June	24 951	30 003
Juli/July	40 655	39 524
Agustus/August	24 111	26 206
September/September	29 392	31 767
Oktober/October	26 952	28 814
November/November	25 660	31 120
Desember/December	42 792	43 337
Jumlah Total	337 915	367 271

Sumber : Kantor Administrasi Pelabuhan Malahayati, Ulee Lheue, dan Lhoknga
 Source : Administration Service of Malahayati, Ulee Lheue, and Lhoknga Port

TRANSPORTATION AND COMMUNICATION

Tabel 9.16 Sarana Komunikasi dan Telekomunikasi Informasi di Kota Banda Aceh, 2015-2017
Communcation and Information Facilities in Banda Aceh Municipality, 2015-2017

No.	Sarana Facilities	2015	2016	2017
(1)	(2)	(3)	(4)	(5)
1	Televisi Lokal	4	5	14
2	Koran/Harian	6	18	9
3	RRI (Program)	2	2	-
4	Warnet	78	*	42
	- Berizin	78	*	42
	- Tidak Berizin	0	*	-
	- Dalam Proses	0	*	-
5	Radio	*	17	17
6	Menara	188	244	244

Sumber : Dinas Komunikasi, Informatika, dan Statistik Kota Banda Aceh
 Source : *Communication, Information, and Statistic Service of Banda Aceh Municipality*

Tabel 9.17 Lembaga Penyiaran Radio di Kota Banda Aceh, 2017
Table Radio Broadcaster in Banda Aceh Municipality, 2017

No.	Lembaga Penyiaran Radio Radio Broadcaster	Alamat Address	Frekuensi/ Frequency	Jenis Saluran Channel Type
(1)	(2)	(3)	(4)	(5)
1	PT. Potensi Bumi Binkara	Jl. T. Dianjung Gp. Jawa Kec. Kuta Raja	*	*
2	PT. Radio Dharma Cinderalas/ Jati	Jl. Wedana No. 57 Gp. Mibo Kec. Banda Raya	*	*
3	PT. Radio Reda Crossa	Jl. Nyak Adam Kamil II No.1 Gp. Ateuk Munjeng Kec. Baiturrahman	*	*
4	PT. Radio Nirwana Komunikasi Jaya	Jl. Rama Setia No. 19-121 Gp. Lampaseh Kota Kec. Kuta Raja	*	*
5	PT. Radio Bias Lambaro Rasionia (OZ)	Jl. Pagar Air Gp. Lambhuk Kec. Ulee Kareng	*	*
6	PT. Radio Swara Cadek Jaya Meugah	Jl. Sisingamangaraja No. 81C Gp. Mulia Kec. Kuta Alam	*	*
7	PT. Radio Siaran Onetwothree	Jl. Teuku Panglima Polem No.53-55 Gp. Peunayong Kec. Kuta Alam	*	*
8	PT. Radio Cinta Seulaweut Beurata	Jl. Tgk. Daud Beureueh Lr.Metro No.62 Gp. Beurawe Kec. Kuta Alam	*	*
9	PT. Antero Sentra Media	Jl. Kebun Raya Kec. Ulee Kareng	*	*

Lanjutan Tabel/Continued Table 10.17

No.	Lembaga Penyiaran Radio <i>Radio Broadcaster</i>	Alamat <i>Address</i>	Frekuensi/ <i>Frequency</i>	Jenis Saluran <i>Channel type</i>
(1)	(2)	(3)	(4)	(5)
10	PT. Radio Gema Baiturrahman Jaya	Jl. Moh. Jam Komplek Mesjid Raya	*	*
11	PT. Radio Rizki Kontiki	Jl. Rama Setia No. 35 Gp. Lampaseh Kota Kec. Kuta	*	*
12	PT. Radio Flamboyant Rasionia	Jl. Fatahillah IV No.1 Gp. Geuceu Iniem Kec. Banda Raya	*	*
13	PT. Radio Swara Toshibindo Cakrawala	Jl. Taman Siswa No.86 Gp. Merduati Kec. Kuta Raja	*	*
14	PT. Radio Aceh Media	Jl. Taman Siswa No.56 Gp. Merduati Kec. Kuta Raja	*	*
15	LPP RRI Banda Aceh	Jl. Sultan Iskandar Muda	*	*
16	Rakom Assalam	Jl. Syeikh Abdur Rauf Gp. Kopelma Darussalam Kec. Syiah Kuala	*	*
17	Rakom Al-Furqan	Jl. Keuchik Saman No.25 Gp. Beurawe Kec. Kuta Alam	*	*
18	Rakom Al-Fitrah	Jl. Soekarno Hatta Gp. Geuceu Meunara Kec. Banda Raya	*	*

Lanjutan Tabel/*Continued Table 10.17*

No.	Lembaga Penyiaran Radio <i>Radio Broadcaster</i>	Alamat <i>Address</i>	Frekuensi/ <i>Frequency</i>	Jenis Saluran <i>Channel type</i>
(1)	(2)	(3)	(4)	(5)
19	PT. Radio Karya Prima Tujuh Puluh	Jl. Teuku Umar Gp. Lamteumen Timur Kec. Jaya Baru	*	*
20	PT. Radio Suara Indah Selaras	Jl. Tgk. Muda No.50 Gp. Keudah Kec. Kuta Raja	*	*

Sumber : Komisi Penyiaran Indonesia Daerah Aceh

Sources : Aceh Regional Indonesian Broadcasting Commission

Tabel 9.18 Lembaga Penyiaran Televisi di Kota Banda Aceh, 2017
Table TV Broadcaster in Banda Aceh Municipality, 2017

No.	Lembaga Penyiaran Televisi <i>TV Broadcaster</i>	Alamat <i>Address</i>	Frekuensi <i>Frequency</i>	Jenis Saluran <i>Channel type</i>
(1)	(2)	(3)	(4)	(5)
1	PT. Semesta Aceh Televisi	Jl. Teuku Umar No.303	*	*
2	PT. Aceh Skynet Vision	Jl. Amaliah No.96A Gp. Peuniti Kec. Baiturrahman	*	*
3	PT. Sarana Media Aceh (Net TV)	Jl. Soekarno Hatta No.4 Gp. Lampeuot Kec. Banda Raya	*	*
4	Lembaga Penyiaran Komunitas Ubudiyah Televisi	Jl. T. Nyak Arief Gp. Lamnyong Kec.Syiah Kuala	*	*

Sumber : Komisi Penyiaran Indonesia Daerah Aceh

Sources : Aceh Regional Indonesian Broadcasting Commission

Tabel 9.19 Surat Kabar Lokal yang Beredar di Kota Banda Aceh, 2017
Table Local Newspaper Circulated in Banda Aceh Municipality, 2017

No.	Surat Kabar Lokal <i>Local Newspaper</i>	Alamat <i>Address</i>
(1)	(2)	(3)
1	Warta Kota	Bag. Humas Setdako Banda Aceh
2	Iqra	Bag. Keistimewaan Setdako Banda Aceh
3	Warta Banda Aceh	Bag. Humas Setdako Banda Aceh
4	Banda Aceh Madani	Dinas Syariat Islam Kota Banda Aceh
5	Serambi Indonesia	Jl. Raya Lambaro Km 4,5 Desa Meunasah Manyang Ingin Jaya Aceh Besar
6	Prohaba	Jl. Raya Lambaro Km 4,5 Desa Meunasah Manyang Ingin Jaya Aceh Besar
7	Harian Rakyat Aceh	Jl. Malikul Saleh No. 109 Lhong Raya Banda Aceh
8	Modus Aceh	Jl. P.Nyak Makam No. 4 Banda Aceh
9	Kabar Aceh	Jl. Gabus No. 58 Lampriet Banda Aceh
10	Buser News	Jl. Perintis Lr. Mesjid I Gp. Pung Jurong Banda Aceh
11	Berita Merdeka	Jl. T. Laksamana Perumahan Mulia Permai No. 6 Gp. Mulia Banda Aceh
12	Lintas Nasional	Jl. T. Hasan Dek Lr. T. Raja Sabi No. 72 Jambo Tape Banda Aceh
13	Gema Baiturrahman	Masjid Raya Baiturrahman Banda Aceh
14	Peunawa Aceh	Jl. Darma No. 11 Gp. Laksana Banda Aceh
15	Pikiran Merdeka	Jl. T. Nyak Arief No. 888 Lamgugob Banda Aceh
16	Koran Independen	Jl. Wedana No.10 Gp. Mibo Banda Aceh
17	Pos Aceh	Jl. Tentara Pelajar No. 70 Banda Aceh
18	Suara Umum Aceh	Jl. Jorong Dagang Gp. Ceurih Ulee Kareng Banda Aceh

Sumber : Dinas Komunikasi, Informatika, dan Statistik Kota Banda Aceh
Source : Communication, Information, and Statistic Service of Banda Aceh Municipality

TRANSPORTATION AND COMMUNICATION

Tabel 9.20 Banyaknya Kantor Pos di Kota Banda Aceh, 2017
Table Number of Post Office in Banda Aceh Municipality, 2017

No.	Kecamatan <i>District</i>	Kantor Pos Besar <i>Main Office</i>	Kantor Pos Pembantu <i>Branch Office</i>	Mobil Pos Keliling <i>Mobile Post</i>
(1)	(2)	(3)	(4)	(5)
1	Meuraxa	-	-	-
2	Jaya Baru	-	-	1
3	Banda Raya	-	-	-
4	Baiturrahman	-	-	1
5	Lueng Bata	-	-	-
6	Kuta Alam	1	-	-
7	Kuta Raja	-	-	1
8	Syiah Kuala	-	-	2
9	Ulee Kareng	-	-	-
Jumlah	2017	1	-	5
<i>Total</i>	2016	1	-	5
	2015	1	3	-

Sumber : PT. Pos Kota Banda Aceh

Source : Post Ltd, Co. of Banda Aceh Municipality

Tabel 9.21 Fasilitas Telekomunikasi PT. Telkom yang Dapat Dijangkau Kecamatan di Kota Banda Aceh, 2017
Coverage of Communication Facilities of Telkom Ltd,Co. by District in Banda Aceh Municipality, 2017

No.	Kecamatan <i>District</i>	Fasilitas <i>Facilities</i>
(1)	(2)	(3)
1	Meuraxa	IndiHome, Wifi.id
	Jaya Baru	IndiHome, Wifi.id
	Banda Raya	IndiHome, Wifi.id
2	Baiturrahman	IndiHome, Wifi.id
	Lueng Bata	IndiHome, Wifi.id
	Kuta Alam	IndiHome, Wifi.id
	Kuta Raja	IndiHome, Wifi.id
3	Syiah Kuala	IndiHome, Wifi.id
	Ulee Kareng	IndiHome, Wifi.id

Sumber : PT. Telkom Kota Banda Aceh

Source : Telkom Ltd,Co. of Banda Aceh Municipality

Tabel 9.22 Banyaknya Menara dan BTS (*Base Transceiver Station*) di Kota Banda Aceh, 2017

*Number of BTS (*Base Transceiver Station*) in Banda Aceh Municipality, 2017*

No.	Kecamatan <i>District</i>	Jumlah Menara <i>Number</i>	Jumlah BTS <i>Number</i>
(1)	(2)	(3)	(4)
1	Meuraxa	38	26
2	Jaya Baru	21	24
3	Banda Raya	17	29
4	Baiturrahman	47	44
5	Lueng Bata	9	28
6	Kuta Alam	25	54
7	Kuta Raja	19	13
8	Syiah Kuala	47	57
9	Ulee Kareng	21	31
Jumlah <i>Total</i>		244	306

Sumber : Dinas Komunikasi, Informatika, dan Statistik Kota Banda Aceh
 Source : *Communication, Information, and Statistic Service of Banda Aceh Municipality*

BAB X

KEUANGAN DAERAH DAN HARGA

PERKEMBANGAN HARGA EMAS TAHUN 2017



5 BESAR PENYUMBANG INFLASI TAHUN 2017



ikan tongkol
0,35%



daging
ayam ras
0,11%



cabai rawit
0,09%



ikan dencis
0,09%



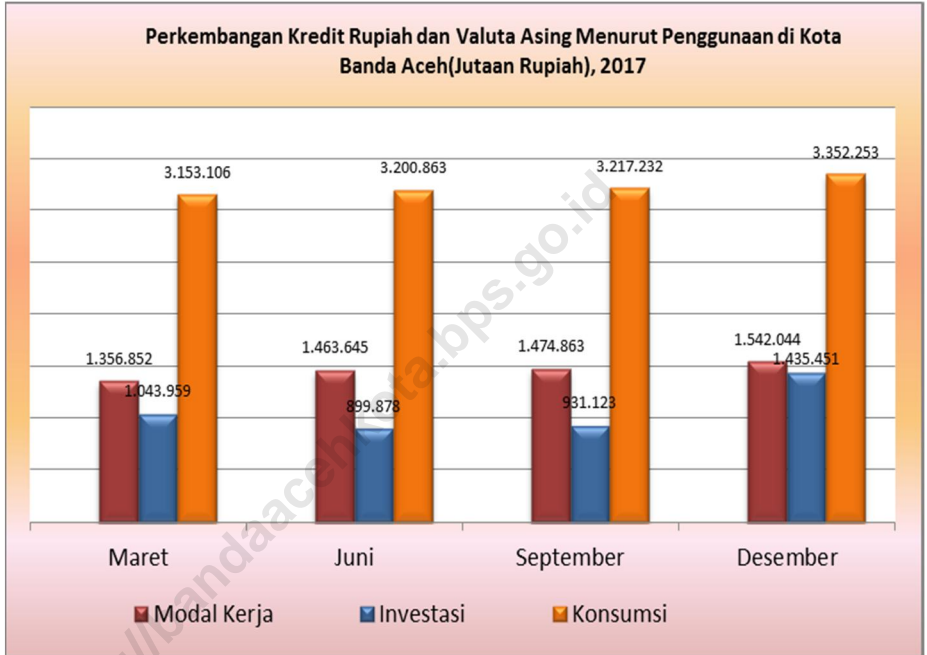
ikan
kembung
0,05%

<https://bandaacehkota.bps.go.id>

PENJELASAN TEKNIS**TECHNICAL NOTES**

1. Perkembangan kurs tengah dollar Amerika terhadap Rupiah yang tercatat di Bank Indonesia tertinggi pada bulan Oktober yaitu sebesar Rp. 13.572,-. Sedangkan terendah pada bulan Juni sebesar Rp. 13.319,-.
 2. Total lelang yang tercatat pada Kantor Perum pegadaian Kota Banda Aceh tahun 2017 mencapai Rp. 3.110.120.000,- dengan jumlah barang jaminan sebanyak 649 barang.
 3. Jumlah dana santunan/klaim yang dibayarkan pada PT. Jasa Raharja (Persero) Kota Banda Aceh tahun 2017 mencapai Rp. 13.921.997.737,- dengan rincian meninggal dunia sebanyak Rp. 7.425.000.000, perawatan sebanyak Rp. 6.462.622.737, dan cacat tetap sebanyak Rp. 34.375.000,-.
 4. Keadaan perkoperasian di Kota Banda Aceh pada tahun 2017 terdapat 503 unit koperasi (KUD) dengan jumlah anggotanya 45.366 orang dan sisa hasil usaha (SHU) mencapai 27.129 juta rupiah.
1. *The development of the US dollar middle rate against the Rupiah recorded at Bank Indonesia was highest in October, amounting to Rp. 13,572, -. While the lowest in June was Rp. 13,319, -.*
 2. *The total auction recorded at the Banda Aceh City Pawnshop Office in 2017 reached Rp. 3,110,120,000, with a total of 649 collateral items.*
 3. *The amount of compensation funds / claims paid at PT. Jasa Raharja (Persero) Banda Aceh City in 2017 reached Rp. 13,921,997,737, - with details of the death of Rp. 7,425,000,000, maintenance as much as Rp. 6,462,622,737, and permanent disability as much as Rp. 34,375,000.*
 4. *The state of cooperatives in the city of Banda Aceh in 2017 there were 503 cooperative units (KUD) with a total of 45,366 people and the remaining operating income (SHU) reached 27,129 million rupiah.*

Gambar 10.1 Perkembangan Kredit Rupiah dan Valuta Asing Menurut Penggunaan di Kota Banda Aceh (Jutaan Rupiah), 2017
Figure Growth of IDR Credit and Value by Function in Banda Aceh Municipality (Million Rupiahs), 2017



10.1 KEUANGAN DAERAH

REGIONAL FINANCE

Tabel 10.1.1 Perkembangan Kredit Rupiah dan Valuta Asing Menurut Penggunaan di Kota Banda Aceh (Jutaan Rupiah), 2017
Growth of IDR Credit and Value by Function in Banda Aceh Municipality (Million Rupiahs), 2017

No.	Jenis Kredit <i>Loans</i>	Posisi <i>Position</i>			
		Maret <i>March</i>	Juni <i>June</i>	September <i>September</i>	Desember <i>December</i>
(1)	(2)	(3)	(4)	(5)	(6)
1	Modal Kerja <i>Working Capital</i>	1 356 852	1 463 645	1 474 863	1 542 044
2	Investasi <i>Investment</i>	1 043 959	899 878	931 123	1 435 451
3	Konsumsi <i>Consumption</i>	3 153 106	3 200 863	3 217 232	3 352 253
Jumlah <i>Total</i>	2017	5 553 917	5 564 386	5 623 218	6 329 749
	2016	8 810 493	9 253 351	9 462 728	9 701 422
	2015	14 223 213	14 928 377	14 335 052	14 941 404

Sumber : Bank Indonesia Banda Aceh

Source : Central Bank of Republic Indonesia in Banda Aceh

Tabel 10.1.2 Perkembangan Dana Simpanan Rupiah di Kota Banda Aceh (Jutaan Rupiah), 2017

Growth of IDR Saving in Banda Aceh Municipality (Million Rupiahs), 2017

No.	Jenis Simpanan <i>Type of Deposits</i>	Posisi <i>Position</i>			
		Maret <i>March</i>	Juni <i>June</i>	September <i>September</i>	Desember <i>December</i>
(1)	(2)	(3)	(4)	(5)	(6)
1	Giro <i>Demand Deposit</i>	2 019 988	2 775 416	4 809 370	2 678 803
2	Simpanan Berjangka <i>Time Deposit</i>	4 882 271	5 016 953	6 291 387	6 729 750
3	Tabungan <i>Saving Deposit</i>	5 175 047	5 436 777	5 238 463	6 163 752
Jumlah		12 077 306	13 229 146	16 339 220	15 572 305
<i>Total</i>		2016	14 282 731	15 856 923	15 687 006
		2015	18 501 098	22 737 723	19 653 808

Sumber: Bank Indonesia Banda Aceh

Source: Central Bank of Republic Indonesia in Banda Aceh

Tabel 10.1.3 Banyaknya Bank dan Kantor Bank Menurut Jenis Bank di Kota Banda Aceh, 2017

Number of Bank and Office by Type in Banda Aceh Municipality, 2017

No.	Jenis Bank <i>Banks Type</i>	KP	KW	KC	KCP	KK	PP
(1)	(2)	(3)	(4)	(5)	(6)	(7)	(8)
A	Bank Umum						
A1	Bank Umum – Konvensional						
1a	Bank Devisa				16	2	6
	Bank Pemerintah		1		5	21	8
	Bank Pemerintah Daerah						
	Bank Asing dan Campuran						
1b	Bank Non Devisa				2		
	Bank Pemerintah						
	Bank Pemerintah Daerah						
	Bank Asing dan Campuran						
A2	Bank Umum – Syariah						
	Jenis Kantor:						
	Kantor Pusat		1	1			
	Kantor Wilayah						
	Kantor Cabang				9		
	Kantor Cabang Pembantu					13	
	Kantor Kas						
	PP						

Lanjutan Tabel/Continued Table 10.1.3

No.	Jenis Bank Banks Type	KP	KW	KC	KCP	KK	PP
(1)	(2)	(3)	(4)	(5)	(6)	(7)	(8)
B	Bank Perkreditan Rakyat						
	Jenis Kantor:						
	Kantor Pusat	3					
	Kantor Wilayah						
	Kantor Cabang			1			
	Kantor Cabang Pembantu						
	Kantor Kas						
	PP			1			
C	Bank Perkreditan Rakyat						
	Jenis Kantor:						
	Kantor Pusat	1					
	Kantor Wilayah						
	Kantor Cabang			2			
	Kantor Cabang Pembantu						
	Kantor Kas			2			
	PP			1			

Sumber: Bank Indonesia Banda Aceh

Source: Central Bank of Republic Indonesia in Banda Aceh

Tabel 10.1.4 Jumlah Bank Perkreditan Rakyat (BPR) di Kota Banda Aceh, 2017

Number of Rural Banks in Banda Aceh Municipality, 2017

No.	Kecamatan District	Jumlah BPR Number	Nama BPR Bank Name
(1)	(2)	(3)	(4)
1	Meuraxa	1	PD BPR Mustaqim Sukamakmur KC Meuraxa
2	Jaya Baru	-	
3	Banda Raya	-	
4	Baiturrahman	-	
5	Lueng Bata	2	PT. BPR Artha Aceh Sejahtera BPR Ingin Jaya
6	Kuta Alam	1	PT. BPRS Hikmah Wakilah
7	Kuta Raja	-	
8	Syiah Kuala	-	
9	Ulee Kareng	2	PT. BPR Berlian Global Aceh BPRS Hikmah Wakilah
Jumlah Total		6	

Sumber: Bank Indonesia Banda Aceh

Source: Central Bank of Republic Indonesia in Banda Aceh

Tabel 10.1.5 Perkembangan Kurs Tengah Dollar Amerika Terhadap Rupiah, 2017
Trend of US Dollar Middle Rate Against Rupiahs, 2017

Bulan <i>Month</i>	Kurs Tengah <i>US Dollar</i>
(1)	(2)
Januari/ <i>January</i>	13 343
Februari/ <i>February</i>	13 347
Maret/ <i>March</i>	13 321
April/ <i>April</i>	13 327
Mei/ <i>May</i>	13 321
Juni/ <i>June</i>	13 319
Juli/ <i>July</i>	13 323
Agustus/ <i>August</i>	13 351
September/ <i>September</i>	13 492
Oktober/ <i>October</i>	13 572
November/ <i>November</i>	13 514
Desember/ <i>December</i>	13 548

Sumber: Bank Indonesia Banda Aceh
Source: Central Bank of Republic Indonesia in Banda Aceh

Tabel 10.1.6 Perkembangan Kredit Dirinci Menurut Barang Jaminan dan Uang Pinjaman di Kantor Perum Pegadaian Kota Banda Aceh, 2017

Number of Credit Bail and Debt in Bail Company in Banda Aceh Municipality, 2017

Bulan <i>Month</i>	Banyak Barang Jaminan <i>Number of Bail</i>	Uang Pinjaman <i>Debt</i> (Rp)
(1)	(2)	(3)
Januari/January	7 525	30 526 530 000
Februari/February	7 364	29 356 290 000
Maret/March	8 217	35 540 840 000
April/April	7 000	30 790 340 000
Mei/May	7 036	32 859 990 000
Juni/June	4 908	23 361 650 000
Juli/July	7 632	34 889 520 000
Agustus/August	7 527	36 072 800 000
September/September	6 343	29 680 660 000
Oktober/October	6 541	27 078 200 000
November/November	6 925	34 612 130 000
Desember/December	6 025	27 866 220 000
Jumlah	83 043	372 635 170 000
<i>Total</i>	2016 79 643	335 817 970 000
	2015 81 539	334 393 660 000

Sumber: Kantor Perum Pegadaian Kota Banda Aceh

Source: Bail Service of Banda Aceh Municipality

Tabel 10.1.7 Banyaknya Pelunasan Dirinci Menurut Barang Jaminan dan Uang Pinjaman di Kantor Perum Pegadaian Kota Banda Aceh, 2017

Number of Repayment by Bail and Debt in Banda Aceh Municipality, 2017

Bulan <i>Month</i>	Banyak Barang Jaminan <i>Number of Bail</i>	Uang Pinjaman <i>Debt</i> (Rp)
(1)	(2)	(3)
Januari/ <i>January</i>	1 056	6 689 610 000
Februari/ <i>February</i>	1 011	5 593 640 000
Maret/ <i>March</i>	1 214	6 356 770 000
April/ <i>April</i>	1 008	4 637 430 000
Mei/ <i>May</i>	1 137	7 210 770 000
Juni/ <i>June</i>	1 105	8 898 410 000
Juli/ <i>July</i>	1 055	6 790 760 000
Agustus/ <i>August</i>	1 208	8 237 020 000
September/ <i>September</i>	919	6 628 720 000
Oktober/ <i>October</i>	981	6 788 440 000
November/ <i>November</i>	997	7 953 690 000
Desember/ <i>December</i>	1 112	9 265 470 000
Jumlah	2017	12 803
<i>Total</i>	2016	12 982
	2015	13 633
		85 050 730 000
		72 584 740 000
		78 770 700 000

Sumber: Kantor Perum Pegadaian Kota Banda Aceh

Source: *Bail Service of Banda Aceh Municipality*

Tabel 10.1.8 Banyaknya Lelang Dirinci Menurut Barang Jaminan dan Uang Pinjaman di Kantor Perum Pegadaian Kota Banda Aceh, 2017

Number of Auction by Bail and Debt in Banda Aceh Municipality, 2017

Bulan <i>Month</i>	Banyak Barang Jaminan <i>Number of Bail</i>	Uang Pinjaman <i>Debt</i> (Rp)
(1)	(2)	(3)
Januari/ <i>January</i>	37	233 620 000
Februari/ <i>February</i>	14	173 100 000
Maret/ <i>March</i>	53	262 150 000
April/ <i>April</i>	7	46 500 000
Mei/ <i>May</i>	88	379 120 000
Juni/ <i>June</i>	76	319 990 000
Juli/ <i>July</i>	56	228 700 000
Agustus/ <i>August</i>	105	450 200 000
September/ <i>September</i>	65	312 150 000
Oktober/ <i>October</i>	51	341 510 000
November/ <i>November</i>	58	221 400 000
Desember/ <i>December</i>	39	141 680 000
Jumlah	649	3 110 120 000
<i>Total</i>	2016	1 511 480 000
	2015	2 463 970 000

Sumber: Kantor Perum Pegadaian Kota Banda Aceh

Source: Bail Service of Banda Aceh Municipality

Tabel 10.1.9 Jumlah Dana Santunan/Klaim yang Dibayarkan pada PT. Jasa Raharja (Persero) Kota Banda Aceh (Rupiah), 2017
Claim Paid by Jasa Raharja Company in Banda Aceh Municipality (Rupiahs), 2017

Bulan <i>Month</i>	Meninggal Dunia <i>Death</i>	Perawatan <i>Treatment</i>	Cacat Tetap <i>Disability Permanent</i>	Jumlah <i>Paid</i>	
(1)	(2)	(3)	(4)	(5)	
Januari/January	375 000 000	873 323 150	4 375 000	1 252 698 150	
Februari/February	275 000 000	209 865 120	-	484 865 120	
Maret/March	275 000 000	432 081 706	25 000 000	732 081 706	
April/April	362 500 000	189 130 171	-	551 630 171	
Mei/May	525 000 000	180 087 330	-	705 087 330	
Juni/June	687 500 000	3 753 600	2 500 000	693 753 600	
Juli/July	1 400 000 000	308 302 252	-	1 708 302 252	
Agustus/August	650 000 000	780 988 467	-	1 430 988 467	
September/September	650 000 000	581 871 452	-	1 231 871 452	
Oktober/October	675 000 000	538 260 751	-	1 231 260 751	
November/November	900 000 000	1 099 095 865	-	1 999 095 865	
Desember/December	650 000 000	1 265 862 873	2 500 000	1 918 362 873	
Jumlah	2017	7 425 000 000	6 462 622 737	34 375 000	13 921 997 737
<i>Total</i>	2016	4 495 000 000	4 832 836 864	189 000 000	9 516 836 864
	2015	4 262 500 000	1 435 087 183	47 500 000	5 745 087 183

Sumber: PT Asuransi Jasa Raharja (Persero) Cabang Aceh
 Source: *Jasa Raharja Insurance Company of Aceh*

Tabel 10.1.10 Jumlah Pemegang Polis, Premi, dan Klaim yang Dibayarkan Asuransi Jiwa Bersama Bumi Putera Kota Banda Aceh, 2017

Number of Polis Holder and Claim that Paid by Jiwa Bersama Bumi Putera Insurance Company in Banda Aceh Municipality, 2017

No.	Uraian <i>Description</i>	Satuan <i>Unit</i>	Banyaknya <i>Number</i>
(1)	(2)	(3)	(4)
1	Pemegang Polis	Orang	980
2	Premi Lanjutan Tahun Pertama	Rp	2 512 736 896
3	Premi Lanjutan	Rp	4 766 649 164
4	Premi Income	Rp	7 279 386 060
5	Klaim Yang Dibayarkan	Rp	6 723 500 298

Sumber: PT Asuransi Jiwa Bersama Bumi Putera 1912 Rayon Utama
Banda Aceh

Source: Jiwa Bersama Bumi Putera 1912 Insurance Company of Banda Aceh

Tabel 10.1.11 Jumlah Santunan Klaim yang Dibayarkan Asuransi Jiwa Bersama Bumi Putera Kota Banda Aceh, 2017

Table

Claim that Paid by Jiwa Bersama Bumi Putera Insurance Company in Banda Aceh Municipality, 2017

No.	Uraian Description	Banyak Penerima Number	Nilai Value (Rp)
(1)	(2)	(3)	(4)
1	Meninggal Dunia	17	707 898 634
2	Penebusan	90	1 021 117 092
3	Habis Kontrak	283	4 786 222 826
4	Reversionary Bonus	250	228 052 577
5	Pengobatan/Rider	1	300 000
6	Tahapan	371	1 560 504 000
7	Pengambilan Nilai Tunai Sebagian	24	148 720 895
	Jumlah	2017	8 452 816 024
	<i>Total</i>	2016	8 457 543 619
		2015	14 480 571 532

Sumber: PT Asuransi Jiwa Bersama Bumi Putera 1912Rayon Utama
Banda Aceh

Source: Jiwa Bersama Bumi Putera 1912 Insurance Company of Banda Aceh

Tabel 10.1.12 Keadaan Perkoperasian di Kota Banda Aceh, 2014-2017
Table Cooperative Condition in Banda Aceh Municipality, 2014-2017

No.	Uraian <i>Description</i>	Satuan <i>Unit</i>	2014	2015	2016	2017
(1)	(2)	(3)	(4)	(5)	(6)	(7)
1	Koperasi/KUD	Unit	818	746	754	503
2	Anggota	Orang	56 597	53 777	54 523	45 366
3	Simpanan	Rp Juta	41 867	39 685	42 128	224 077
4	Cadangan	Rp Juta	33 442	32 737	32 863	108 519
5	Hutang	Rp Juta	54 907	50 914	55 331	80 204
6	Dana-dana	Rp Juta	17 162	16 749	18 022	6 782
7	Volume Usaha	Rp Juta	170 198	170 274	160 583	247 022
8	SHU	Rp Juta	14 861	14 883	16 486	27 129

Sumber: Dinas Koperasi UKM dan Perdagangan Kota Banda Aceh
Source: Small and Middle Business Cooperative Service and Trading of Banda Aceh Municipality

Tabel 10.1.13 Banyaknya Koperasi Menurut Jenis di Kota Banda Aceh, 2014-2017
Table

Number of Cooperative by Type in Banda Aceh Municipality, 2014-2017

No.	Jenis Koperasi <i>Type</i>	2014	2015	2016	2017
(1)	(2)	(3)	(4)	(5)	(6)
1	Koperasi Unit Desa/KUD	6	6	6	6
2	Koperasi Pegawai Negeri (KPN)	141	142	144	138
3	Koperasi Primkopas/Primkopol	25	25	26	23
4	Koperasi Wanita	65	63	63	54
5	Koperasi Sekolah/Pemuda	16	16	16	3
6	Koperasi Buruh/Karyawan	68	58	58	49
7	Koperasi Kerajinan/Industri	7	1	1	-
8	Koperasi Lainnya	490	435	440	138
	Jumlah <i>Total</i>	818	746	754	412

Sumber: Dinas Koperasi UKM dan Perdagangan Kota Banda Aceh
Source: Small and Middle Business Cooperative Service and Trading of Banda Aceh Municipality

Tabel 10.1.14 Banyaknya Anggota Koperasi di Kota Banda Aceh, 2014-2017*Table Number of Cooperative Member in Banda Aceh Municipality, 2014-2017*

No.	Jenis Koperasi Type	2014	2015	2016	2017
(1)	(2)	(4)	(5)	(6)	(7)
1	Koperasi Unit Desa/KUD	2 336	1 394	1 385	1 394
2	Koperasi Pegawai Negeri (KPN)	18 322	18 907	19 342	19 080
3	Koperasi Primkopas/Primkopol	6 133	6 279	6 251	5 967
4	Koperasi Wanita	5 344	5 396	5 193	4 356
5	Koperasi Sekolah/Pemuda	2 235	2 235	2 189	85
6	Koperasi Buruh/Karyawan	4 721	4 333	4 392	3 908
7	Koperasi Kerajinan/Industri	416	101	101	101
8	Koperasi Lainnya	17 090	15 159	15 670	5 821
Jumlah Total		56 597	53 777	54 523	40 712

Sumber: Dinas Koperasi UKM dan Perdagangan Kota Banda Aceh

Source: Small and Middle Business Cooperative Service and Trading of Banda Aceh Municipality

Tabel 10.1.15 Banyaknya Simpanan Koperasi di Kota Banda Aceh (Juta Rupiah), 2014-2017

Table

Value of Cooperative Saving in Banda Aceh Municipality (Million Rupiahs), 2014–2017

No.	Jenis Koperasi Type	2014	2015	2016	2017
(1)	(2)	(3)	(4)	(5)	(6)
1	Koperasi Unit Desa/KUD	3 019	2 846	3 069	5 515
2	Koperasi Pegawai Negeri (KPN)	16 971	17 093	18 418	172 622
3	Koperasi Primkopas/Primkopol	3 906	3 992	4 338	10 819
4	Koperasi Wanita	1 194	1 208	1 312	3 205
5	Koperasi Sekolah/Pemuda	291	297	322	55
6	Koperasi Buruh/Karyawan	4 599	4 369	4 748	11 800
7	Koperasi Kerajinan/Industri	23	21	22	-
8	Koperasi Lainnya	11 863	9 859	9 899	17 387
Jumlah Total		41 866	39 859	42 128	221 407

Sumber: Dinas Koperasi UKM dan Perdagangan Kota Banda Aceh
 Source: *Small and Middle Business Cooperative Service and Trading of Banda Aceh Municipality*

Tabel 10.1.16 Jumlah Cadangan Koperasi di Kota Banda Aceh (Juta Rupiah), 2014-2017

Table

Value of Cooperative Reserve in Banda Aceh Municipality (Million Rupiahs), 2014-2017

No.	Jenis Koperasi Type	2014	2015	2016	2017
(1)	(2)	(3)	(4)	(5)	(6)
1	Koperasi Unit Desa/KUD	5 779	5 563	5 581	5 581
2	Koperasi Pegawai Negeri (KPN)	10 284	10 302	10 341	9 910
3	Koperasi Primkopas/Primkopol	2 713	2 719	2 729	2 414
4	Koperasi Wanita	1 793	1 767	1 773	1 519
5	Koperasi Sekolah/Pemuda	51	50	48	9
6	Koperasi Buruh/Karyawan	6 311	6 185	6 208	5 244
7	Koperasi Kerajinan/Industri	4	4	4	-
8	Koperasi Lainnya	6 507	6 147	6 179	1 937
Jumlah Total		33 442	32 737	32 863	26 614

Sumber: Dinas Koperasi UKM dan Perdagangan Kota Banda Aceh

Source: Small and Middle Business Cooperative Service and Trading of Banda Aceh Municipality

Tabel 10.1.17 Jumlah Utang Koperasi di Kota Banda Aceh (Juta Rupiah), 2014-2017*Value of Cooperative Debt in Banda Aceh Municipality (Million Rupiahs), 2014-2017*

No.	Jenis Koperasi Type	2014	2015	2016	2017
(1)	(2)	(3)	(4)	(5)	(6)
1	Koperasi Unit Desa/KUD	1 849	1 819	1 640	1 640
2	Koperasi Pegawai Negeri (KPN)	13 024	12 001	12 152	11 645
3	Koperasi Primkopas/Primkopol	677	621	6830	6 041
4	Koperasi Wanita	3 932	3 831	3 403	2 916
5	Koperasi Sekolah/Pemuda	164	164	79	45
6	Koperasi Buruh/Karyawan	4 519	4 109	4 853	4 099
7	Koperasi Kerajinan/Industri	21	11	6	-
8	Koperasi Lainnya	30 721	28 358	26 368	8 296
Jumlah Total		54 907	50 914	55 331	34 625

Sumber: Dinas Koperasi UKM dan Perdagangan Kota Banda Aceh
 Source: *Small and Middle Business Cooperative Service and Trading of Banda Aceh Municipality*

Tabel 10.1.18 Jumlah Dana Koperasi di Kota Banda Aceh (Juta Rupiah), 2014-2017
Cooperative Fund in Banda Aceh Municipality (Million Rupiahs), 2014-2017

No.	Jenis Koperasi Type	2014	2015	2016	2017
(1)	(2)	(3)	(4)	(5)	(6)
1	Koperasi Unit Desa/KUD	1 506	1 476	1 534	1 534
2	Koperasi Pegawai Negeri (KPN)	7 179	7 095	7 945	7 613
3	Koperasi Primkopas/Primkopol	1 253	1 228	1 256	1 111
4	Koperasi Wanita	693	679	731	627
5	Koperasi Sekolah/Pemuda	15	15	15	3
6	Koperasi Buruh/Karyawan	1 219	1 195	1 246	1 053
7	Koperasi Kerajinan/Industri	-	-	-	-
8	Koperasi Lainnya	5 297	5 061	5 195	1 630
Jumlah Total		17 162	16 749	18 022	13 571

Sumber: Dinas Koperasi UKM dan Perdagangan Kota Banda Aceh
*Source: Small and Middle Business Cooperative Service and Trading
of Banda Aceh Municipality*

Tabel 10.1.19 Jumlah Sisa Hasil Usaha Koperasi di Kota Banda Aceh (Juta Rupiah), 2014-2017
Cooperative Profit in Banda Aceh Municipality (Million Rupiahs), 2014-2017

No.	Jenis Koperasi Type	2014	2015	2016	2017
(1)	(2)	(3)	(4)	(5)	(6)
1	Koperasi Unit Desa/KUD	270	182	59	59 188
2	Koperasi Pegawai Negeri (KPN)	4 742	6 236	9 886	20 726
3	Koperasi Primkopas/Primkopol	1 522	1 573	1 445	1 345
4	Koperasi Wanita	1 168	1 037	521	501 684
5	Koperasi Sekolah/Pemuda	51	48	13	13
6	Koperasi Buruh/Karyawan	3 530	2 770	2 034	2 024
7	Koperasi Kerajinan/Industri	1	1	4	4
8	Koperasi Lainnya	3 577	3 036	2 524	1 775
Jumlah Total		14 861	14 883	16 486	26 473

Sumber: Dinas Koperasi UKM dan Perdagangan Kota Banda Aceh
Source: Small and Middle Business Cooperative Service and Trading of Banda Aceh Municipality

Tabel 10.1.20 Volume Usaha Koperasi di Kota Banda Aceh (Juta Rupiah), 2014-2017

Table

Cooperative Revenue in Banda Aceh Municipality (Million Rupiahs), 2014-2017

No.	Jenis Koperasi Type	2014	2015	2016	2017
(1)	(2)	(3)	(4)	(5)	(6)
1	Koperasi Unit Desa/KUD	14 037	13 338	2 438	2 438
2	Koperasi Pegawai Negeri (KPN)	67 694	69 761	77 453	171 962
3	Koperasi Primkopas/Primkopol	9 992	9 998	9 257	9 258
4	Koperasi Wanita	5 771	5 795	5 885	5 717
5	Koperasi Sekolah/Pemuda	153	153	18	-
6	Koperasi Buruh/Karyawan	18 496	17 682	13 342	13 127
7	Koperasi Kerajinan/Industri	64	43	38	38
8	Koperasi Lainnya	53 991	53 454	52 212	38 729
Jumlah Total		170 198	170 274	160 683	202 580

Sumber: Dinas Koperasi UKM dan Perdagangan Kota Banda Aceh

Source: *Small and Middle Business Cooperative Service and Trading of Banda Aceh Municipality*

Tabel 10.1.21 Jumlah Koperasi yang Masih Aktif/Beroperasi Menurut Kecamatan di Kota Banda Aceh), 2017
Table

Number of Active Cooperation by District in Banda Aceh Municipality, 2017

No	Kecamatan <i>District</i>	Jenis Koperasi <i>Type</i>				Jumlah <i>Total</i>
		KUD	Kopinkra/ Usaha Mikro	Kospin	Lainnya	
(1)	(2)	(3)	(4)	(5)	(6)	
1	Meuraxa	2	-	-	10	12
2	Jaya Baru	-	-	-	6	6
3	Banda Raya	-	-	-	3	3
4	Baiturrahman	1	-	1	31	33
5	Lueng Bata	-	-	-	15	15
6	Kuta Alam	1	-	2	31	34
7	Kuta Raja	-	-	1	7	8
8	Syiah Kuala	1	-	-	23	24
9	Ulee Kareng	1	-	-	12	13

10.2 HARGA PRICES

Tabel 10.2.1 Perkembangan Harga Beras di Kota Banda Aceh (Rp/Kg),
Table **2017**

Rice Price in Banda Aceh Municipality (Rp/Kg), 2017

Bulan <i>Month</i>	Beras <i>Rice</i>
(1)	(2)
Januari/ <i>January</i>	10 682
Februari/ <i>February</i>	10 785
Maret/ <i>March</i>	10 676
April/ <i>April</i>	10 602
Mei/ <i>May</i>	10 530
Juni/ <i>June</i>	10 527
Juli/ <i>July</i>	10 527
Agustus/ <i>August</i>	10 527
September/ <i>September</i>	10 495
Oktober/ <i>October</i>	10 467
November/ <i>November</i>	10 483
Desember/ <i>December</i>	10 643
Rata-rata <i>Average</i>	10 578
	2016 10 421
	2015

Sumber: Badan Pusat Statistik Provinsi Aceh

Source: BPS-Statistics of Aceh Province

Tabel 10.2.2 Perkembangan Harga Gula di Kota Banda Aceh (Rp/Kg), 2017
Table Sugar Price in Banda Aceh Municipality (Rp/Kg), 2017

Bulan <i>Month</i>	Gula Pasir <i>Sugar</i>	
(1)	(2)	
Januari/ <i>January</i>	13 774	
Februari/ <i>February</i>	13 702	
Maret/ <i>March</i>	13 666	
April/ <i>April</i>	13 521	
Mei/ <i>May</i>	13 344	
Juni/ <i>June</i>	13 254	
Juli/ <i>July</i>	13 199	
Agustus/ <i>August</i>	13 154	
September/ <i>September</i>	13 171	
Oktober/ <i>October</i>	13 199	
November/ <i>November</i>	13 016	
Desember/ <i>December</i>	13 077	
Rata-rata <i>Average</i>	2017	13 340
	2016	14 511
	2015	12 269

Sumber: Badan Pusat Statistik Provinsi Aceh
Source: BPS-Statistics of Aceh Province

Tabel 10.2.3 Perkembangan Harga Minyak Goreng di Kota Banda Aceh (Rp/Kg), 2017

Cooking Oil Price in Banda Aceh Municipality (Rp/Kg), 2017

Bulan Month	Minyak Goreng Curah (Jenis Malinda) Cooking Oil	
(1)	(2)	
Januari/January	13 945	
Februari/February	14 093	
Maret/March	13 988	
April/April	13 722	
Mei/May	13 619	
Juni/June	13 691	
Juli/July	13 604	
Agustus/August	13 223	
September/September	13 342	
Oktober/October	13 382	
November/November	13 330	
Desember/December	13 330	
Rata-rata	2017	13 606
<i>Average</i>	2016	14 511
	2015	10 488

Sumber: Badan Pusat Statistik Provinsi Aceh

Source: BPS-Statistics of Aceh Province

Tabel 10.2.4 Perkembangan Harga Telur Ayam di Kota Banda Aceh (Rp/Butir), 2017
Table
Egg Price in Banda Aceh Municipality (Rp/Pieces), 2017

Bulan <i>Month</i>	Telur Ayam <i>Egg</i>	
(1)	(2)	
Januari/ <i>January</i>	1 412	
Februari/ <i>February</i>	1 443	
Maret/ <i>March</i>	1 443	
April/ <i>April</i>	1 436	
Mei/ <i>May</i>	1 444	
Juni/ <i>June</i>	1 450	
Juli/ <i>July</i>	1 466	
Agustus/ <i>August</i>	1 471	
September/ <i>September</i>	1 471	
Oktober/ <i>October</i>	1 471	
November/ <i>November</i>	1 466	
Desember/ <i>December</i>	1 466	
Rata-rata <i>Average</i>	2017	1 453
	2016	1 384
	2015	1 275

Sumber: Badan Pusat Statistik Provinsi Aceh
Source: BPS-Statistics of Aceh Province

Tabel 10.2.5 Perkembangan Harga Bawang Merah di Kota Banda Aceh (Rp/Kg), 2017

Onion Price in Banda Aceh Municipality (Rp/Kg), 2017

Bulan <i>Month</i>	Bawang Merah Besar <i>Big Onion</i>	
(1)	(2)	
Januari/ <i>January</i>	35 867	
Februari/ <i>February</i>	32 083	
Maret/ <i>March</i>	31 583	
April/ <i>April</i>	31 083	
Mei/ <i>May</i>	30 967	
Juni/ <i>June</i>	30 267	
Juli/ <i>July</i>	33 250	
Agustus/ <i>August</i>	31 467	
September/ <i>September</i>	29 375	
Oktober/ <i>October</i>	26 267	
November/ <i>November</i>	28 125	
Desember/ <i>December</i>	30 938	
Rata-rata	2017	30 939
<i>Average</i>	2016	39 372
	2015	28 358

Sumber: Badan Pusat Statistik Provinsi Aceh

Source: BPS-Statistics of Aceh Province

Tabel 10.2.6 Perkembangan Harga Daging Ayam Ras di Kota Banda Aceh (Rp/Kg), 2017
Broiler Price in Banda Aceh Municipality (Rp/Kg), 2017

Bulan Month	Daging Ayam Ras Broiler	
(1)	(2)	
Januari/January	35 600	
Februari/February	33 500	
Maret/March	34 250	
April/April	29 667	
Mei/May	31 800	
Juni/June	31 400	
Juli/July	33 917	
Agustus/August	34 333	
September/September	33 500	
Oktober/October	34 000	
November/November	35 083	
Desember/December	38 167	
Rata-rata	2017	33 768
<i>Average</i>	2016	30 775
	2015	29 763

Sumber: Badan Pusat Statistik Provinsi Aceh
 Source: BPS-Statistics of Aceh Province

Tabel 10.2.7 Perkembangan Harga Cabe Merah di Kota Banda Aceh (Rp/Kg), 2017

Table **Red Chili Price by Type in Banda Aceh Municipality (Rp/Kg), 2017**

Bulan <i>Month</i>	Cabe Merah <i>Red Chili</i>	
(1)	(2)	
Januari/ <i>January</i>	40 473	
Februari/ <i>February</i>	27 712	
Maret/ <i>March</i>	22 766	
April/ <i>April</i>	19 830	
Mei/ <i>May</i>	24 075	
Juni/ <i>June</i>	17 441	
Juli/ <i>July</i>	18 199	
Agustus/ <i>August</i>	31 627	
September/ <i>September</i>	43 002	
Oktober/ <i>October</i>	42 905	
November/ <i>November</i>	43 545	
Desember/ <i>December</i>	44 610	
Rata-rata <i>Average</i>	2017	31 349
	2016	43 941
	2015	25 798

Sumber: Badan Pusat Statistik Provinsi Aceh

Source: BPS-Statistics of Aceh Province

Tabel 10.2.8 Perkembangan Harga Cabe Rawit di Kota Banda Aceh (Rp/Kg), 2017

Small Chili Price in Banda Aceh Municipality (Rp/Kg), 2017

Bulan <i>Month</i>	Cabe Rawit <i>Small Chili</i>	
(1)	(2)	
Januari/ <i>January</i>	51 291	
Februari/ <i>February</i>	50 282	
Maret/ <i>March</i>	32 973	
April/ <i>April</i>	25 680	
Mei/ <i>May</i>	20 175	
Juni/ <i>June</i>	19 549	
Juli/ <i>July</i>	23 494	
Agustus/ <i>August</i>	27 804	
September/ <i>September</i>	37 771	
Oktober/ <i>October</i>	33 019	
November/ <i>November</i>	32 413	
Desember/ <i>December</i>	50 082	
Rata-rata	2017	33 711
<i>Average</i>	2016	41 005
	2015	32 407

Sumber: Badan Pusat Statistik Provinsi Aceh

Source: BPS-Statistics of Aceh Province

Tabel 10.2.9 Perkembangan Harga Emas di Kota Banda Aceh (Rp/Gram), 2017

Gold Price by Type in Banda Aceh Municipality (Rp/Gram), 2017

Bulan <i>Month</i>	Emas <i>Gold</i>
(1)	(2)
Januari/ <i>January</i>	474 061
Februari/ <i>February</i>	487 141
Maret/ <i>March</i>	485 869
April/ <i>April</i>	497 336
Mei/ <i>May</i>	492 354
Juni/ <i>June</i>	500 111
Juli/ <i>July</i>	493 162
Agustus/ <i>August</i>	503 599
September/ <i>September</i>	518 328
Oktober/ <i>October</i>	513 734
November/ <i>November</i>	513 438
Desember/ <i>December</i>	512 222
Rata-rata <i>Average</i>	499 280
	2016 489 576
	2015 496 209

Sumber: Badan Pusat Statistik Provinsi Aceh

Source: BPS-Statistics of Aceh Province

Tabel 10.2.10 Indeks Harga Konsumen di Kota Banda Aceh, 2017
Table Price Consumers Index in Banda Aceh Municipality, 2017

Bulan <i>Month</i>	Bahan Makanan <i>Foods</i>	Makanan Jadi, Minuman, Rokok dan Tembakau <i>Prepared Food, Drinks, Cigarette, and Tobacco</i>	Perumahan <i>Housing</i>	Sandang <i>Clothes</i>
(1)	(2)	(3)	(4)	(5)
Januari/ <i>January</i>	135,22	118,50	111,82	117,45
Februari/ <i>February</i>	134,52	118,54	112,72	118,07
Maret/ <i>March</i>	131,98	119,32	113,29	117,99
April/ <i>April</i>	127,95	120,67	114,13	118,71
Mei/ <i>May</i>	130,19	121,50	114,41	118,67
Juni/ <i>June</i>	133,41	121,53	115,12	123,53
Juli/ <i>July</i>	132,70	122,04	115,77	122,06
Agustus/ <i>August</i>	132,71	122,22	117,25	122,59
September/ <i>September</i>	134,44	122,25	118,40	123,30
Oktober/ <i>October</i>	134,35	124,28	117,93	123,08
November/ <i>November</i>	135,54	124,31	118,16	123,06
Desember/ <i>December</i>	141,03	124,61	118,41	123,01

Sumber: Badan Pusat Statistik Provinsi Aceh
Source: BPS-Statistics of Aceh Province

Lanjutan Tabel/*Continued Table 10.2.10*

Bulan <i>Month</i>	Kesehatan <i>Health</i>	Pendidikan, Rekreasi, dan Olah Raga <i>Education, Recreation, and Sport</i>	Transportasi dan Komunikasi <i>Transportation and Communication</i>	Umum <i>General</i>
(1)	(6)	(7)	(8)	(9)
Januari/ <i>January</i>	111,61	119,37	122,15	120,27
Februari/ <i>February</i>	111,68	119,38	122,53	120,50
Maret/ <i>March</i>	112,44	119,32	122,66	120,32
April/ <i>April</i>	112,69	119,30	123,75	120,20
Mei/ <i>May</i>	112,68	118,97	125,91	121,23
Juni/ <i>June</i>	112,92	118,97	124,51	122,21
Juli/ <i>July</i>	112,92	119,04	126,61	122,60
Agustus/ <i>August</i>	112,91	121,29	125,98	123,11
September/ <i>September</i>	112,94	121,29	125,98	123,87
Oktober/ <i>October</i>	112,94	121,19	126,33	124,08
November/ <i>November</i>	112,94	121,17	126,63	124,45
Desember/ <i>December</i>	113,11	121,21	126,97	125,77

Sumber: Badan Pusat Statistik Provinsi Aceh

Source: *BPS-Statistics of Aceh Province*

Tabel 10.2.11 Inflasi Menurut Bulan dan Kelompok Pengeluaran di Kota Banda Aceh, 2017*Inflation by Months and Expenditure Group in Banda Aceh Municipality, 2017*

Bulan <i>Month</i>	Bahan Makanan <i>Foods</i>	Makanan Jadi, Minuman, Rokok dan Tembakau <i>Prepared Food, Drinks, Cigarette, and Tobacco</i>	Perumahan <i>Housing</i>	Sandang <i>Clothes</i>
(1)	(2)	(3)	(4)	(5)
Januari/ <i>January</i>	-0,29	0,14	0,61	0,57
Februari/ <i>February</i>	-0,81	0,17	1,42	1,10
Maret/ <i>March</i>	-2,68	0,83	1,93	1,04
April/ <i>April</i>	-5,66	1,97	2,69	1,65
Mei/ <i>May</i>	-4,00	2,67	2,94	1,62
Juni/ <i>June</i>	-1,63	2,70	3,58	5,78
Juli/ <i>July</i>	-2,15	3,13	4,17	4,52
Agustus/ <i>August</i>	-2,15	3,28	5,50	4,98
September/ <i>September</i>	-0,87	3,30	6,53	5,58
Oktober/ <i>October</i>	-0,94	5,02	6,11	5,39
November/ <i>November</i>	-0,06	5,04	6,32	5,38
Desember/ <i>December</i>	3,99	5,30	6,54	5,33

Sumber: Badan Pusat Statistik Provinsi Aceh

Source: BPS-Statistics of Aceh Province

Lanjutan Tabel/*Continued Table 10.2.11*

Bulan <i>Month</i>	Kesehatan <i>Health</i>	Pendidikan, Rekreasi, dan Olah Raga <i>Education, Recreation, and Sport</i>	Transportasi dan Komunikasi <i>Transportation and Communication</i>	Umum <i>General</i>
(1)	(6)	(7)	(8)	(9)
Januari/ <i>January</i>	0,10	0,00	0,63	0,28
Februari/ <i>February</i>	0,16	0,01	0,31	0,47
Maret/ <i>March</i>	0,84	-0,04	1,05	0,32
April/ <i>April</i>	1,07	-0,06	1,94	0,22
Mei/ <i>May</i>	1,06	-0,34	3,72	1,08
Juni/ <i>June</i>	1,27	-0,34	2,57	1,89
Juli/ <i>July</i>	1,27	-0,28	4,30	2,22
Agustus/ <i>August</i>	1,26	1,61	3,78	2,64
September/ <i>September</i>	1,29	1,61	3,78	3,28
Oktober/ <i>October</i>	1,29	1,52	4,07	3,45
November/ <i>November</i>	1,29	1,51	4,32	3,76
Desember/ <i>December</i>	1,44	1,54	4,60	4,86

Sumber: Badan Pusat Statistik Provinsi Aceh

Source: BPS-Statistics of Aceh Province

Tabel 10.2.12 Laju Inflasi Kota Banda Aceh Menurut Kelompok Pengeluaran, 2002-2017*Inflation in Banda Aceh Municipality by Expenditure Group, 2002-2017*

Tahun <i>Years</i>	Bahan Makanan <i>Foods</i>	Makanan Jadi, Minuman, Rokok dan Tembakau <i>Prepared Food, Drinks, Cigarette, and Tobacco</i>	Perumahan <i>Housing</i>	Sandang <i>Clothes</i>
(1)	(2)	(3)	(4)	(5)
2002	7,40	11,33	17,23	6,26
2003	-3,59	4,31	8,30	9,39
2004	4,64	4,96	11,33	5,17
2005	60,65	45,60	21,60	25,14
2006	15,36	1,87	10,61	15,51
2007	15,73	3,01	9,15	22,53
2008	14,75	14,41	7,35	16,73
2009	2,95	5,31	3,40	10,30
2010	11,20	2,11	2,13	6,25
2011	2,58	3,36	2,91	8,99
2012	-4,24	2,46	0,26	3,28
2013	11,82	5,05	2,86	-0,82
2014	12,93	1,70	6,23	4,86
2015	-0,29	3,63	2,28	4,26
2016	9,76	5,69	-0,09	4,75
2017	3,99	5,30	6,54	5,33

Sumber: Badan Pusat Statistik Provinsi Aceh

Source: BPS-Statistics of Aceh Province

Lanjutan Tabel/*Continued Table 10.2.12*

Tahun <i>Years</i>	Kesehatan <i>Health</i>	Pendidikan, Rekreasi, dan Olah Raga <i>Education, Recreation, and Sport</i>	Transportasi dan Komunikasi <i>Transportation and Communication</i>	Umum <i>General</i>
(1)	(6)	(7)	(8)	(9)
2002	8,75	8,04	12,10	10,14
2003	8,11	11,34	2,57	3,50
2004	0,88	14,39	8,18	6,97
2005	8,04	8,71	61,81	41,11
2006	9,39	3,14	0,71	9,54
2007	13,10	5,56	3,18	11,00
2008	16,44	5,86	-0,25	10,27
2009	7,36	4,49	-2,70	3,50
2010	0,37	2,93	0,25	4,64
2011	11,86	0,68	-0,08	3,32
2012	1,87	2,73	2,06	0,06
2013	2,90	4,33	10,85	6,39
2014	1,69	3,06	13,62	7,83
2015	4,62	5,32	-2,98	1,27
2016	1,71	2,97	-2,22	3,13
2017	1,44	1,54	4,60	4,86

Sumber: Badan Pusat Statistik Provinsi Aceh

Source: BPS-Statistics of Aceh Province

Tabel 10.2.13 Laju Inflasi di Kota Banda Aceh, Kota Lhokseumawe, Meulaboh, dan Indonesia, 2002-2017

Table

Inflation in Banda Aceh Municipality by Expenditure Group, 2002-2017


Tahun Years	Kota Banda Aceh	Kota Lhokseumawe	Meulaboh	Indonesia
(1)	(2)	(3)	(4)	(5)
2002	10,14	10,99	-	10,03
2003	3,50	4,53	-	5,06
2004	6,97	7,36	-	6,40
2005	41,11	17,57	-	17,11
2006	9,54	11,47	-	6,60
2007	11,00	4,18	-	6,59
2008	10,27	13,78	-	11,06
2009	3,50	3,96	-	2,78
2010	4,64	7,19	-	6,96
2011	3,32	3,55	-	3,79
2012	0,06	0,39	-	4,30
2013	6,39	8,27	-	8,38
2014	7,83	8,53	8,20	8,36
2015	1,27	2,44	0,58	1,53
2016	3,13	5,50	3,77	3,95
2017	4,86	2,87	4,76	4,25

Sumber: Badan Pusat Statistik Provinsi Aceh

Source: BPS-Statistics of Aceh Province

KONSUMSI DAN PENGELUARAN

EXPENDITURE AND CONSUMPTION



Konsumsi perkapita sebulan kelompok makanan terbesar adalah makanan dan minuman jadi

**Rp 385.527
(46,96 persen)**

Konsumsi perkapita sebulan kelompok non makanan terbesar adalah perumahan dan fasilitas rumah tangga

**Rp 468.991
(43,26 persen)**

<https://bandaacehkota.bps.go.id>

PENJELASAN TEKNIS

1. Nilai pendapatan suatu rumah tangga dapat menunjukkan tingkat kesejahteraan rumah tangga tersebut dilihat dari sudut pandang ekonomi. Sejauh ini, dalam mengumpulkan data pendapatan, BPS melakukan pendekatan melalui data pengeluaran. Hal ini disebabkan tingginya resiko bias jawaban responden jika ditanya pendapatannya. Salah satu data pengeluaran rumahtangga yang dikumpulkan bersumber dari Survei Sosial Ekonomi Nasional (Susenas). Pada tahun 2017, rata-rata pengeluaran per kapita sebulan penduduk Kota Banda Aceh sebesar 820.935 rupiah untuk makanan dan 1.084.239 rupiah untuk pengeluaran bukan makanan. Secara keseluruhan pengeluaran penduduk Kota Banda Aceh per bulan per kapita adalah sebesar 1.905.173 rupiah.
2. Bila dilihat rata-rata pengeluaran per kapita sebulan menurut kelompok barang, pada kelompok bukan makanan, pengeluaran penduduk Kota Banda Aceh paling banyak untuk perumahan dan fasilitas rumah tangga yaitu sebesar 468.991 rupiah. Sedangkan pada kelompok makanan, pengeluaran untuk makanan dan minuman jadi menempati urutan tertinggi yang sebesar 385.527 rupiah diikuti oleh pengeluaran untuk ikan sebesar 87.314 rupiah.

TECHNICAL NOTES

1. *Household income indicates level of prosperity from economy perspective. So far, in collecting income data, BPS - Statistics does expenditure approach. It is caused by high risk if we ask how much income's respondent. One of all the household expenditure data are collected by National Socio Economic Survey. In 2017, the monthly average expenditure per capita of population in Banda Aceh was 820,935 rupiah for food and 1.084.239 rupiah for non food. Overall, the monthly average expenditure per capita in Banda Aceh was 1.905.173 rupiah.*
2. *When seen the monthly average expenditure per capita by commodity group, highest expenditure of non food group in Banda Aceh as much as 468,991 rupiah is for housing and household facility. While the highest expenditure on food group is for prepared food and beverage as much as 385,527 rupiah, followed by expenditure for fish as much as 87,314 rupiah.*

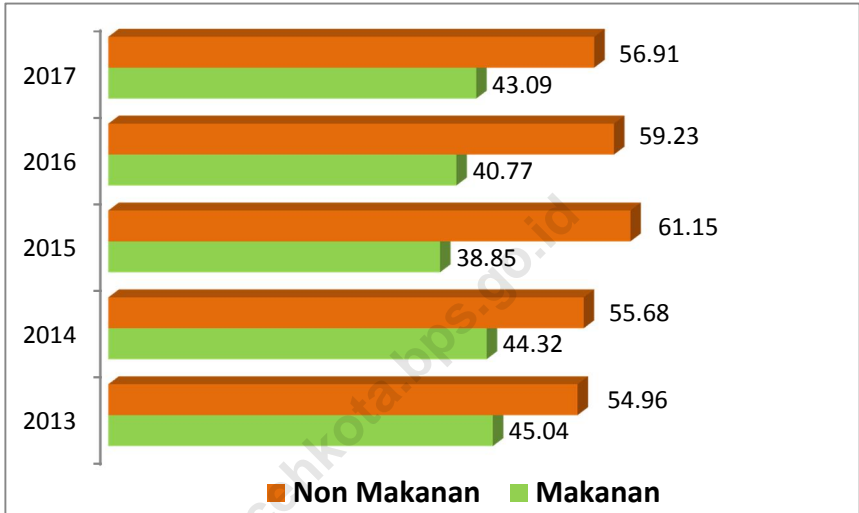
CONSUMPTION AND EXPENDITURE

3. Kesejahteraan dapat dikatakan makin baik apabila kalori dan protein yang dikonsumsi penduduk semakin meningkat sampai akhirnya melewati standar kecukupan konsumsi kalori/protein per kapita per hari. Menurut Widyakarya Nasional Pangan dan Gizi VIII (2004) patokan angka kecukupan konsumsi kalori dan protein penduduk Indonesia per kapita per hari sebesar 2000 kalori dan 52 gram protein.
3. *The social welfare can be better if the calories/proteins consumption of population have reached or above the standard of per capita per day calories/proteins consumption. The 8th National Conference on Food and Nutrition (2004) determined the minimum requirement for adequacy of daily per capita calorie and protein in take was 2.000 kcals and 52 grams, respectively.*

Gambar 11.1 Konsumsi Rata-Rata Perkapita Penduduk Kota Banda Aceh, (Rupiah), 2013-2017

Figure

Average consume of people percapita in Banda Aceh Municipality (Rupiahs), 2013-2017



Sumber: Badan Pusat Statistik Kota Banda Aceh

Source: BPS-Statistics of Banda Aceh Municipality

CONSUMPTION AND EXPENDITURE

Tabel 11.1 Konsumsi Rata-Rata Perkapita Penduduk Kota Banda Aceh, (Rupiah), 2013-2017
Average consume of people percapita in Banda Aceh Municipality (Rupiahs), 2013-2017

No.	Tahun Year	Makanan Food	Non Makanan Non Food	Jumlah Total
(1)	(2)	(3)	(4)	(5)
1	2013 (Rp) %	650 180 45,04	793 527 54,96	1 443 707 100,00
2	2014 (Rp) %	688 651 44,32	865 327 55,68	1 553 978 100,00
3	2015 (Rp) %	612 781 38,85	964 521 61,15	1 577 302 100,00
4	2016 (Rp) %	685 799 40,77	996 241 59,23	1 682 040 100,00
5	2017 (Rp) %	820 935 43,09	1 084 239 56,91	1 905 173 100,00

Sumber: Badan Pusat Statistik Kota Banda Aceh
 Source: BPS-Statistics of Banda Aceh Municipality

Tabel 11.2 Konsumsi Rata-Rata Perkapita untuk Makanan Penduduk Kota Banda Aceh, (Rupiah), 2015-2017

Average consume of people percapita for Food in Banda Aceh Municipality (Rupiahs), 2015-2017

No.	Kelompok Pengeluaran <i>Expenditure Groups</i>	2015	2016	2017
(1)	(2)	(3)	(4)	(5)
1	Padi-Padian	54 371	60 273	57 194
2	Umbi-Umbian	3 628	4 205	4 125
3	Ikan	73 732	77 621	87 314
4	Daging	22 238	25 205	29 906
5	Telur dan Susu	47 307	46 672	41 813
6	Sayur-Sayuran	29 376	39 665	38 054
7	Kacang-Kacangan	6 674	5 856	8 668
8	Buah-Buahan	33 357	36 638	43 779
9	Minyak dan Lemak	14 845	14 681	14 633
10	Bahan Minuman	13 646	13 562	17 048
11	Bumbu-Bumbuan	7 238	8 519	9 296
12	Konsumsi Lainnya	12 147	9 569	11 653
13	Makanan Jadi	234 706	269 585	385 527
14	Tembakau dan Sirih	59 517	73 748	71 924
Jumlah <i>Total</i>		612 781	685 799	820 935

Sumber: Badan Pusat Statistik Kota Banda Aceh

Source: BPS-Statistics of Banda Aceh Municipality

CONSUMPTION AND EXPENDITURE

Tabel 11.3 **Konsumsi Rata-Rata Perkapita untuk Non Makanan Penduduk Kota Banda Aceh, (Rupiah), 2015-2017**
Average consume of people percapita for Non-Food in Banda Aceh Municipality (Rupiahs), 2015-2017

No.	Kelompok Pengeluaran <i>Expenditure Groups</i>	2015	2016	2017
(1)	(2)	(3)		
1	Perumahan dan fasilitas rumah tangga	452 871	481 356	468 991
2	Aneka barang dan jasa	258 727	238 768	292 857
3	Pakaian, alas kaki, dan tutup kepala	89 931	90 169	94 089
4	Barang tahan lama	94 738	113 543	121 767
5	Pajak, pungutan, dan asuransi	45 131	59 467	69 413
6	Keperluan pesta dan upacara	23 123	12 938	37 122
Jumlah <i>Total</i>		964 521	996 241	1 084 239

Sumber: Badan Pusat Statistik Kota Banda Aceh
 Source: BPS-Statistics of Banda Aceh Municipality

BAB XII. PENDAPATAN REGIONAL

CHAPTER XII. REGIONAL INCOME



atas dasar
harga berlaku

PDRB Kota Banda Aceh
(Trilyun Rupiah)



atas dasar
harga konstan

Laju Pertumbuhan PDRB
Kota Banda Aceh
(Persen)



Struktur Perekonomian Kota Banda Aceh 2017



23,0%

Administrasi
Pemerintahan,
Pertahanan dan
Jaminan Sosial
Wajib



21,5%

Perdagangan Besar
dan Eceran; Reparasi
Mobil dan Sepeda
Motor



10,6%

Transportasi dan
Pergudangan



7,7%

Real Estate



6,5%

Konstruksi

<https://bandaacehkota.bps.go.id>

PENJELASAN TEKNIS

1. Sistem Nasional Neraca (SNN) merupakan standar rekomendasi internasional tentang bagaimana menyusun ukuran aktivitas ekonomi yang sesuai dengan penghitungan konvensional berdasarkan prinsip-prinsip ekonomi. Rekomendasi itu berkaitan dengan penggunaan konsep, definisi, klasifikasi, dan aturan neraca berstandar internasional seperti Produk Domestik Bruto (PDB) dan indikator kinerja ekonomi lainnya.
2. SNN menyediakan catatan menyeluruh dan rinci tentang aktivitas ekonomi yang kompleks yang berlangsung dalam suatu perekonomian, serta interaksi antar pelaku atau kelompok pelaku ekonomi yang berbeda yang terjadi di pasar atau di manapun.
3. Kerangka kerja SNN menampilkan neraca yang :
 - a. menyeluruh, dari semua aktivitas yang dilakukan, sehingga semua pelaku dalam perekonomian tercakup,
 - b. konsisten, karena nilai yang sama digunakan untuk menetapkan konsekuensi atas tindakan oleh pelaku ekonomi dengan menggunakan aturan neraca yang sama,
 - c. terintegrasi, seluruh konsekuensi atas tindakan tertentu oleh pelaku ekonomi tercermin di dalam neraca, termasuk dampak ukuran kekayaan di dalam neraca akhir tahun.

TECHNICAL NOTES

1. *The System of National Accounts (SNA) is the internationally agreed standard set of recommendations on how to compile economic activity measures, which are consistent to conventional calculations based on economic principles. The recommendations relate to the use of concepts, definitions, classifications, and international standardized balance rules such as Gross Domestic Product (GDP) and other economic performance indicators.*
2. *SNA provides a comprehensive and detailed record of complex economic activities, which take place in an economy, as well as the interaction among different actors or economic groups, which occurs in the market or elsewhere.*
3. *The SNA framework displays a balance sheet, which are:*
 - a. *comprehensive, all activities are carried out, so that all actors in the economy are covered,*
 - b. *consistent, since the same value is used to determine the consequences for actions by economic actors using the same balance sheet rules,*
 - c. *integrated, all consequences for certain actions by economic actors are reflected in the balance sheet, including the impact of the size of wealth in the year-end balance sheet.*

REGIONAL INCOME

4. SNN mendefinisikan agregat ekonomi yang utama seperti PDB, yang secara luas digunakan sebagai indikator tentang aktivitas ekonomi pada level total ekonomi, tetapi penghitungan agregat ini telah lama dihentikan sebagai tujuan yang utama di dalam menyusun neraca. Untuk memahami bekerjanya suatu perekonomian, adalah penting untuk mengamati dan menganalisis interaksi ekonomi yang dilakukan antar sektor yang berbeda dalam perekonomian. SNN dirancang untuk bisa diimplementasikan pada tingkat agregasi yang berbeda: level individu unit institusi; kelompok unit atau sektor institusi; atau pada level total ekonomi.
 5. Untuk tujuan SNN, unit institusi di atas merupakan residen suatu perekonomian, dan dikelompokkan ke dalam lima sektor sebagai berikut :
 - a. Korporasi non-finansial
 - b. Korporasi finansial
 - c. Pemerintahan umum, termasuk dana jaminan sosial
 - d. Lembaga non-profit yang melayani rumah tangga (LNPR)
 - e. Rumah tangga
 6. Produk Domestik Regional Bruto Atas Dasar Harga Konstan Kota Banda Aceh (Juta Rupiah) di tahun 2017 meningkat dibandingkan tahun sebelumnya sebesar 3,03%. Tahun 2017 PDRB atas dasar harga konstan Kota Banda Aceh (juta rupiah) sebesar 13.940.316,5. Sektor perdagangan dan administrasi pemerintahan masih memegang peranan penting dalam PDRB di Kota Banda Aceh.
4. *SNA defines the main economic aggregates such as GDP, which are widely used as indicators of economic activity at the level of the total economy, but this aggregate calculation has long before been stopped as the main objective in compiling the balance sheet. In order to understand the operation of an economy, it is important to observe and analyze the economic interactions, which are carried out between different sectors of the economy. SNA is designed to be implemented at different aggregation levels: individual level of institutional units; unit group or institutional sector; or at the level of the total economy.*
 5. *For SNA purposes, the institutional units above are residents of an economy, and are categorized into five sectors as follows:*
 - a. *Non-financial corporations*
 - b. *Financial corporation*
 - c. *Public administration, including social security funds*
 - d. *Non-profit institution that serves households (LNPR)*
 - e. *Household*
 6. *Gross Regional Domestic Product at Constant Price Base of Banda Aceh Municipality (in Million Rupiah) in 2017 increased 3.03% compared to the previous year. In 2017 GRDP at the constant price base of the Banda Aceh Municipality (in million rupiah) was 13,940,316.5. The trade and administration sector still plays an important role in the GRDP of Banda Aceh Municipality.*

Tabel 12.1 Produk Domestik Regional Bruto Atas Dasar Harga Berlaku Kota Banda Aceh (Juta Rupiah), 2015-2017
Gross Domestic Regional Product by Market Price in Banda Aceh Municipality (Million Rupiahs), 2015-2017

No.	Sektor Sector	2015*)	2016**)	2017
(1)	(2)	(3)	(4)	(5)
1	Pertanian, Kehutanan, dan Perikanan	142.701,5	154.320,8	160.081,9
2	Pertambangan dan Penggalian	0,0	0,0	0,0
3	Industri Pengolahan	311.350,1	334.262,3	375.763,7
4	Pengadaan Listrik dan Gas	39.747,9	47.729,5	57.299,5
5	Pengadaan Air, Pengelolaan Sampah, Limbah dan Daur Ulang	14.253,8	18.900,1	21.375,0
6	Konstruksi	1.103.743,6	1.579.485,3	1.094.651,6
7	Perdagangan Besar dan Eceran; Reparasi Mobil dan Sepeda Motor	3.191.290,0	3.375.398,8	3.615.352,7
8	Transportasi dan Pergudangan	1.986.734,7	1.782.087,7	1.779.691,3
9	Penyediaan Akomodasi dan Makan Minum	466.308,4	538.249,8	675.797,3
10	Informasi dan Komunikasi	956.943,1	957.348,4	972.007,0
11	Jasa Keuangan dan Asuransi	422.800,0	458.551,1	505.976,1
12	Real Estate	970.979,0	1.081.187,3	1.289.289,1
13	Jasa Perusahaan	337.943,9	373.078,6	403.150,5
14	Administrasi Pemerintahan, Pertahanan dan Jaminan Sosial Wajib	2.981.088,0	3.332.436,1	3.866.531,3
15	Jasa Pendidikan	797.814,8	922.468,1	1.043.561,4
16	Jasa Kesehatan dan Kegiatan Sosial	524.726,2	580.124,4	634.540,7
17	Jasa lainnya	246.029,5	278.334,1	313.068,2
PDRB		14.494.454, 5	15.813.962,4	16.808.137, 4

Sumber: Badan Pusat Statistik Kota Banda Aceh
 Source: BPS-Statistics of Banda Aceh Municipality

*)Angka Diperbaiki **) Angka Sementara

REGIONAL INCOME

Tabel 12.2 Produk Domestik Regional Bruto Atas Dasar Harga Konstan Kota Banda Aceh (Juta Rupiah), 2015-2017
Gross Domestic Regional Product by Constant Price in Banda Aceh Municipality (Million Rupiahs), 2015-2017

No.	Sektor Sector	2015*)	2016**)	2017
(1)	(2)	(3)	(4)	(5)
1	Pertanian, Kehutanan, dan Perikanan	123.626,9	128.549,5	129.768,4
2	Pertambangan dan Penggalian	0,0	0,0	0,0
3	Industri Pengolahan	261.177,8	273.469,2	290.746,3
4	Pengadaan Listrik dan Gas	44.403,1	51.470,9	55.029,2
5	Pengadaan Air, Pengelolaan Sampah, Limbah dan Daur Ulang	11.367,7	12.827,2	13.485,1
6	Konstruksi	999.391,6	1.408.789,0	959.615,8
7	Perdagangan Besar dan Eceran; Reparasi Mobil dan Sepeda Motor	2.763.488,9	2.814.397,3	2.933.498,2
8	Transportasi dan Pergudangan	1.806.657,4	1.715.846,2	1.757.196,8
9	Penyediaan Akomodasi dan Makan Minum	371.266,2	400.246,4	463.636,7
10	Informasi dan Komunikasi	1.094.387,4	1.105.564,2	1.130.418,5
11	Jasa Keuangan dan Asuransi	320.281,1	338.953,8	357.925,4
12	Real Estate	761.613,4	838.247,5	953.265,6
13	Jasa Perusahaan	284.812,4	310.573,7	323.968,2
14	Administrasi Pemerintahan, Pertahanan dan Jaminan Sosial Wajib	2.504.665,2	2.656.798,4	2.962.550,4
15	Jasa Pendidikan	708.918,9	756.390,9	824.337,6
16	Jasa Kesehatan dan Kegiatan Sosial	446.064,3	478.954,7	522.854,3
17	Jasa lainnya	222.826,8	238.331,1	262.020,1
	PDRB	12.724.949,1	13.529.409,9	13.940.316,5

Sumber: Badan Pusat Statistik Kota Banda Aceh
 Source: BPS-Statistics of Banda Aceh Municipality

*)Angka Diperbaiki **) Angka Sementara

Tabel 12.3 Struktur Produk Domestik Regional Bruto Kota Banda Aceh, 2015-2017

Structure of Gross Regional Domestic Product by Market Price in Banda Aceh Municipality, 2015-2017

No.	Sektor Sector	2015*)	2016**)	2017
(1)	(2)	(3)	(4)	(5)
1	Pertanian, Kehutanan, dan Perikanan	0,98	0,98	0,95
2	Pertambangan dan Penggalian	0,0	0,0	0,0
3	Industri Pengolahan	2,15	2,11	2,24
4	Pengadaan Listrik dan Gas	0,27	0,30	0,34
5	Pengadaan Air, Pengelolaan Sampah, Limbah dan Daur Ulang	0,10	0,12	0,13
6	Konstruksi	7,61	9,99	6,51
7	Perdagangan Besar dan Eceran; Reparasi Mobil dan Sepeda Motor	22,02	21,34	21,51
8	Transportasi dan Pergudangan	13,71	11,27	10,59
9	Penyediaan Akomodasi dan Makan Minum	3,22	3,40	4,02
10	Informasi dan Komunikasi	6,60	6,05	5,78
11	Jasa Keuangan dan Asuransi	2,92	2,90	3,01
12	Real Estate	6,70	6,84	7,67
13	Jasa Perusahaan	2,33	2,36	2,40
14	Administrasi Pemerintahan, Pertahanan dan Jaminan Sosial Wajib	20,57	21,07	23,00
15	Jasa Pendidikan	5,50	5,83	6,21
16	Jasa Kesehatan dan Kegiatan Sosial	3,62	3,67	3,78
17	Jasa lainnya	1,70	1,76	1,86
PDRB		100,00	100,00	100,00

Sumber: Badan Pusat Statistik Kota Banda Aceh

Source: BPS-Statistics of Banda Aceh Municipality

*)Angka Diperbaiki

**) Angka Sementara

REGIONAL INCOME

Tabel 12.4 Laju Pertumbuhan PDRB Atas Dasar Harga Konstan Kota Banda Aceh Menurut Sektor (persen), 2015-2017
Growth Rate of GRDP by Sector in Banda Aceh (percent), 2015-2017

No.	Sektor Sector	2015*)	2016**)	2017
(1)	(2)	(3)	(4)	(5)
1	Pertanian, Kehutanan, dan Perikanan	3,93	3,98	0,95
2	Pertambangan dan Penggalian	0,0	0,0	0,0
3	Industri Pengolahan	2,86	4,71	6,32
4	Pengadaan Listrik dan Gas	5,38	15,92	6,91
5	Pengadaan Air, Pengelolaan Sampah, Limbah dan Daur Ulang	7,09	12,84	5,13
6	Konstruksi	14,32	40,96	-31,88
7	Perdagangan Besar dan Eceran; Reparasi Mobil dan Sepeda Motor	3,40	1,84	4,23
8	Transportasi dan Pergudangan	0,49	-5,03	2,41
9	Penyediaan Akomodasi dan Makan Minum	11,35	7,81	15,84
10	Informasi dan Komunikasi	1,19	1,02	2,25
11	Jasa Keuangan dan Asuransi	2,74	5,83	5,60
12	Real Estate	10,00	10,06	13,72
13	Jasa Perusahaan	5,35	9,05	4,31
14	Administrasi Pemerintahan, Pertahanan dan Jaminan Sosial Wajib	5,99	6,07	11,51
15	Jasa Pendidikan	5,58	6,70	8,98
16	Jasa Kesehatan dan Kegiatan Sosial	7,35	7,37	9,17
17	Jasa lainnya	6,74	6,96	9,94
PDRB		5,00	6,32	3,04

Sumber: Badan Pusat Statistik Kota Banda Aceh
 Source: BPS-Statistics of Banda Aceh Municipality

*)Angka Diperbaiki **) Angka Sementara

BAB XIII PERBANDINGAN REGIONAL

CHAPTER XIII REGIONAL COMPARISON



Ke-07 Jumlah Penduduk
(259.913 Jiwa)

Ke-01 Kepadatan Penduduk
(4.641 Jiwa/Km²)

Ke-01 IPM (83,95)

Ke-05 IPG (95,40)

Ke-19 IDG (51,48)



Ke-01 ABK (36,75)
Ke-19 TPT (7,75%)



Ke-18 Penduduk Miskin
(19,23 ribu jiwa)

Ke-23 Penduduk Miskin
(7,44%)



Ke-02 PDRB
(18,08 trilyun rupiah)

Ke-01 Inflasi (4,86%)



<https://bandaacehkota.bps.go.id>

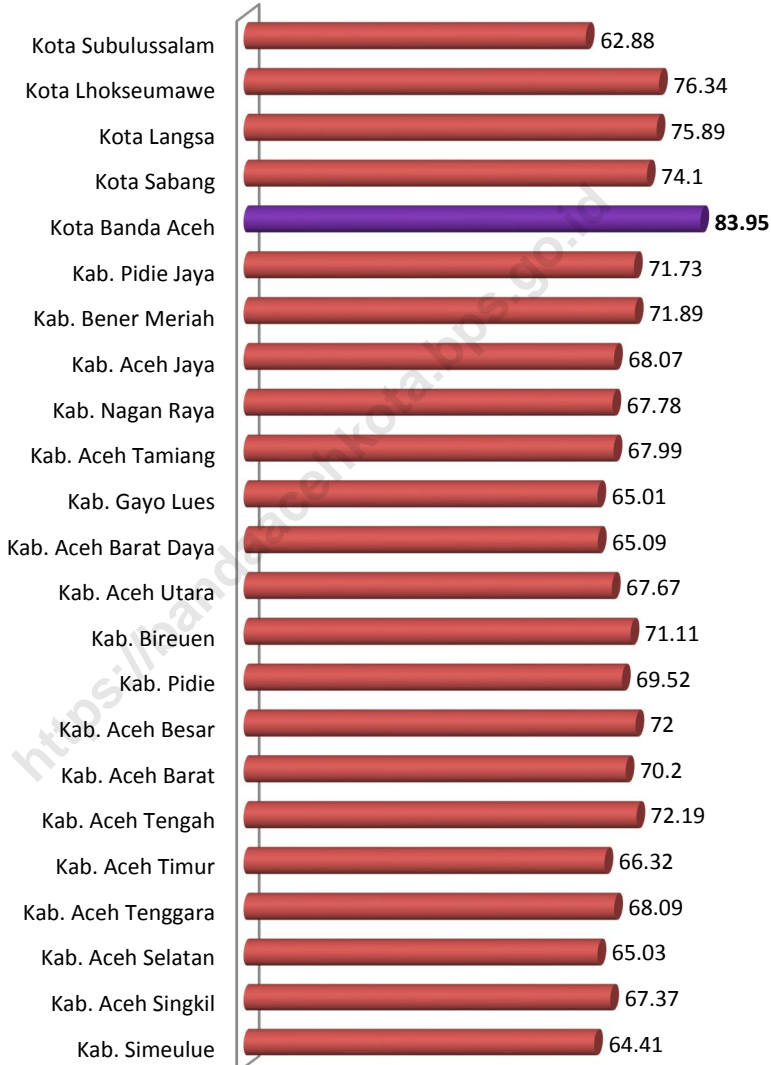
PENJELASAN TEKNIS

1. Data jumlah penduduk Kota Banda Aceh dari hasil proyeksi yaitu sebesar 259.913 jiwa pada tahun 2017 dengan kepadatan penduduk sebesar 4.641 dan sex rasio sebesar 105,98. Untuk angka harapan hidup Kota Banda Aceh sudah cukup baik dan mencapai angka 70,96.
2. Indeks Pembangunan Manusia (IPM) adalah pengukuran perbandingan dari harapan hidup, melek huruf, pendidikan dan standar hidup untuk semua negara seluruh dunia. Tahun 2017 Kota Banda Aceh berhasil mencapai angka 83,95 untuk IPM. Ini menggambarkan bahwa Kota Banda Aceh sudah semakin baik kehidupan masyarakatnya baik dalam bidang pencapaian angka harapan hidup, kesehatan dan juga melek huruf.

TECHNICAL NOTES

1. *Total population of Banda Aceh City from the projection result is 259,913 people in 2017 with a population density of 4,641 and a sex ratio of 105,98. For the life expectancy of Banda Aceh City is quite good and reaches 70.96.*
2. *Human Development Index (HDI) is a measurement of the comparison of life expectancy, literacy, education and living standards for all countries throughout the world. In 2017 the City of Banda Aceh managed to reach 83.95 for the HDI. This illustrates that the city of Banda Aceh has improved the lives of its people both in terms of achieving life expectancy, health and literacy.*

Indeks Pembangunan Manusia Menurut Kabupaten/Kota di Provinsi Aceh, 2014-2017



Tabel 13.1 Jumlah Penduduk Kabupaten/Kota di Provinsi Aceh, 2014-2017

Number of Population by Municipality in Aceh Province, 2014-2017

Kabupaten/Kota	2014	2015	2016	2017
(1)	(2)	(3)	(4)	(5)
1. Kab. Simeulue	87 598	89 117	90 291	91 372
2. Kab. Aceh Singkil	112 161	114 518	116 712	119 490
3. Kab. Aceh Selatan	220 971	224 897	228 603	231 893
4. Kab. Aceh Tenggara	196 249	200 014	204 468	208 481
5. Kab. Aceh Timur	394 933	402 976	411 279	419 594
6. Kab. Aceh Tengah	192 204	196 090	200 412	204 273
7. Kab. Aceh Barat	190 244	193 791	197 921	201 682
8. Kab. Aceh Besar	384 618	392 584	400 913	409 109
9. Kab. Pidie	410 580	418 882	425 974	432 599
10. Kab. Bireuen	423 397	435 300	443 627	453 224
11. Kab. Aceh Utara	572 961	583 892	593 492	602 554
12. Kab. Aceh Barat Daya	138 140	140 689	143 312	145 726
13. Kab. Gayo Lues	86 262	87 881	89 5000	91 024
14. Kab. Aceh Tamiang	272 228	278 324	282 921	287 007
15. Kab. Nagan Raya	152 352	155 070	158 223	161 329
16. Kab. Aceh Jaya	86 123	86 385	87 622	89 618
17. Kab. Bener Meriah	134 015	136 821	139 890	142 526
18. Kab. Pidie Jaya	145 584	148 719	151 472	154 795
19. Kota Banda Aceh	249 499	250 303	254 904	259 913
20. Kota Sabang	32 739	33 215	33 622	33 978
21. Kota Langsa	162 814	165 890	168 820	171 574
22. Kota Lhokseumawe	187 455	191 407	195 186	198 980
23. Kota Subulussalam	73 708	75 188	77 084	78 725

Sumber: Badan Pusat Statistik Provinsi Aceh

Source: BPS-Statistics of Aceh Province

Tabel 13.2 **Kepadatan Penduduk Kabupaten/Kota di Provinsi Aceh, 2014-2017**
Population Density by Municipality in Aceh Province, 2014-2017

Kabupaten/Kota	2014	2015	2016	2017
(1)	(2)	(3)	(4)	(5)
1. Kab. Simeulue	48	49	49	50
2. Kab. Aceh Singkil	60	62	63	64
3. Kab. Aceh Selatan	53	54	55	56
4. Kab. Aceh Tenggara	47	48	49	50
5. Kab. Aceh Timur	73	74	76	77
6. Kab. Aceh Tengah	43	44	45	46
7. Kab. Aceh Barat	69	70	72	73
8. Kab. Aceh Besar	132	135	138	141
9. Kab. Pidie	130	132	134	136
10. Kab. Bireuen	236	242	247	252
11. Kab. Aceh Utara	213	217	220	224
12. Kab. Aceh Barat Daya	73	75	76	77
13. Kab. Gayo Lues	16	16	16	16
14. Kab. Aceh Tamiang	128	131	133	135
15. Kab. Nagan Raya	43	44	45	46
16. Kab. Aceh Jaya	22	22	23	23
17. Kab. Bener Meriah	70	72	73	75
18. Kab. Pidie Jaya	154	157	160	163
19. Kota Banda Aceh	4 455	4 470	4 552	4 641
20. Kota Sabang	268	272	276	279
21. Kota Langsa	802	817	832	845
22. Kota Lhokseumawe	1 225	1 251	1 276	1301
23. Kota Subulussalam	63	64	66	67

Sumber: Badan Pusat Statistik Provinsi Aceh
 Source: BPS-Statistics of Aceh Province

Tabel 13.3 *Sex Rasio* Penduduk Kabupaten/Kota di Provinsi Aceh, 2014-2017

Sex Ratio of Population by Municipality in Aceh Province, 2014-2017

Kabupaten/Kota	2014	2015	2016	2017
(1)	(2)	(3)	(4)	(5)
1. Kab. Simeulue	104,52	104,71	105,81	105,81
2. Kab. Aceh Singkil	101,83	101,27	101,77	102,20
3. Kab. Aceh Selatan	96,50	96,78	96,87	97,00
4. Kab. Aceh Tenggara	99,20	99,20	99,50	99,75
5. Kab. Aceh Timur	99,54	99,94	99,93	99,79
6. Kab. Aceh Tengah	101,61	101,99	101,83	101,47
7. Kab. Aceh Barat	103,00	102,31	102,82	102,53
8. Kab. Aceh Besar	105,01	105,12	105,07	105,05
9. Kab. Pidie	93,47	93,96	93,73	93,71
10. Kab. Bireuen	96,26	95,73	95,84	95,84
11. Kab. Aceh Utara	97,93	97,54	97,66	97,78
12. Kab. Aceh Barat Daya	98,73	98,40	99,07	98,40
13. Kab. Gayo Lues	98,37	98,49	99,04	98,34
14. Kab. Aceh Tamiang	100,76	101,66	102,08	102,00
15. Kab. Nagan Raya	101,82	101,96	101,72	102,11
16. Kab. Aceh Jaya	107,89	108,70	107,90	107,76
17. Kab. Bener Meriah	103,10	102,28	102,45	103,31
18. Kab. Pidie Jaya	94,89	95,64	95,28	95,01
19. Kota Banda Aceh	106,18	106,31	105,74	105,98
20. Kota Sabang	104,29	102,58	102,04	104,86
21. Kota Langsa	98,11	98,46	98,26	98,35
22. Kota Lhokseumawe	99,31	99,10	99,40	99,58
23. Kota Subulussalam	101,58	102,58	101,41	101,87

Sumber: Badan Pusat Statistik Provinsi Aceh

Source: BPS-Statistics of Aceh Province

Tabel 13.4 Jumlah Rumah Tangga Kabupaten/Kota di Provinsi Aceh, 2014-2017

Number of Household by Municipality in Aceh Province, 2014-2017

Kabupaten/Kota	2014	2015	2016	2017
(1)	(2)	(3)	(4)	(5)
1. Kab. Simeulue	20 884	21 236	21 516	21 774
2. Kab. Aceh Singkil	25 381	25 933	26 430	27 059
3. Kab. Aceh Selatan	50 956	51 871	52 726	53 485
4. Kab. Aceh Tenggara	45 666	46 564	47 601	48 535
5. Kab. Aceh Timur	89 372	91 134	93 012	94 893
6. Kab. Aceh Tengah	48 333	49 229	50 314	51 284
7. Kab. Aceh Barat	47 225	48 027	49 050	49 983
8. Kab. Aceh Besar	89 054	90 858	92 786	94 683
9. Kab. Pidie	101 924	103 934	105 694	107 337
10. Kab. Bireuen	97 818	100 505	102 428	104 643
11. Kab. Aceh Utara	132 843	135 394	137 620	139 721
12. Kab. Aceh Barat Daya	31 313	31 915	32 510	33 058
13. Kab. Gayo Lues	21 209	21 603	22 001	22 375
14. Kab. Aceh Tamiang	64 262	65 667	66 752	67 716
15. Kab. Nagan Raya	38 958	39 614	40 419	41 214
16. Kab. Aceh Jaya	23 262	23 338	23 673	24 212
17. Kab. Bener Meriah	34 654	35 353	36 146	36 827
18. Kab. Pidie Jaya	37 288	38 021	38 726	39 576
19. Kota Banda Aceh	61 443	61 641	62 774	64 008
20. Kota Sabang	8 393	8 512	8 615	8 707
21. Kota Langsa	36 102	36 825	37 475	38 087
22. Kota Lhokseumawe	42 354	43 310	44 165	45 025
23. Kota Subulussalam	15 795	16 098	16 504	16 856

Sumber: Badan Pusat Statistik Provinsi Aceh

Source: BPS-Statistics of Aceh Province

Tabel 13.5 Angka Harapan Hidup Penduduk Kabupaten/Kota di Provinsi Aceh, 2014-2017

Life Expectancy Rate by Municipality in Aceh Province, 2014-2017

Kabupaten/Kota	2014	2015	2016	2017
(1)	(2)	(3)	(4)	(5)
1. Kab. Simeulue	64,24	64,66	64,78	64,90
2. Kab. Aceh Singkil	66,94	66,97	67,02	67,07
3. Kab. Aceh Selatan	63,18	63,61	63,75	63,89
4. Kab. Aceh Tenggara	67,07	67,40	67,51	67,62
5. Kab. Aceh Timur	68,06	68,20	68,26	68,33
6. Kab. Aceh Tengah	68,38	68,44	68,48	68,53
7. Kab. Aceh Barat	67,33	67,49	67,56	67,62
8. Kab. Aceh Besar	69,46	69,47	69,49	69,52
9. Kab. Pidie	66,28	66,46	66,52	66,58
10. Kab. Bireuen	70,35	70,64	70,72	70,80
11. Kab. Aceh Utara	68,42	68,48	68,51	68,54
12. Kab. Aceh Barat Daya	63,72	64,20	64,35	64,51
13. Kab. Gayo Lues	64,44	64,77	64,88	64,98
14. Kab. Aceh Tamiang	68,67	68,99	69,08	69,16
15. Kab. Nagan Raya	68,29	68,59	68,67	68,76
16. Kab. Aceh Jaya	66,48	66,63	66,70	66,77
17. Kab. Bener Meriah	68,64	68,79	68,85	68,90
18. Kab. Pidie Jaya	69,13	69,49	69,59	69,68
19. Kota Banda Aceh	70,80	70,89	70,92	70,96
20. Kota Sabang	69,54	69,93	70,01	70,09
21. Kota Langsa	68,79	68,94	69,00	69,06
22. Kota Lhokseumawe	70,62	70,96	71,05	71,14
23. Kota Subulussalam	62,87	63,27	63,42	63,56

Sumber: Badan Pusat Statistik Provinsi Aceh

Source: BPS-Statistics of Aceh Province

Tabel 13.6 Rata-Rata Lama Sekolah Penduduk Kabupaten/Kota di Provinsi Aceh, 2014-2017
Table

Mean Years School by Municipality in Aceh Province, 2014-2017

Kabupaten/Kota	2014	2015	2016	2017
(1)	(2)	(3)	(4)	(5)
1. Kab. Simeulue	8,89	8,90	8,91	9,06
2. Kab. Aceh Singkil	7,48	7,50	7,69	7,84
3. Kab. Aceh Selatan	7,60	7,79	8,02	8,33
4. Kab. Aceh Tenggara	8,77	9,32	9,33	9,63
5. Kab. Aceh Timur	7,38	7,40	7,60	7,80
6. Kab. Aceh Tengah	9,31	9,65	9,66	9,67
7. Kab. Aceh Barat	8,17	8,47	8,70	9,04
8. Kab. Aceh Besar	9,61	9,91	9,92	9,93
9. Kab. Pidie	8,25	8,74	8,75	8,76
10. Kab. Bireuen	8,85	9,14	9,15	9,16
11. Kab. Aceh Utara	8,06	8,07	8,09	8,10
12. Kab. Aceh Barat Daya	7,89	7,90	7,93	8,12
13. Kab. Gayo Lues	7,04	7,06	7,10	7,39
14. Kab. Aceh Tamiang	7,71	7,95	8,21	8,47
15. Kab. Nagan Raya	7,93	8,22	8,24	8,25
16. Kab. Aceh Jaya	7,88	7,89	7,95	8,13
17. Kab. Bener Meriah	9,00	9,42	9,43	9,55
18. Kab. Pidie Jaya	8,30	8,45	8,46	8,84
19. Kota Banda Aceh	12,37	12,38	12,57	12,59
20. Kota Sabang	10,35	10,37	10,51	10,70
21. Kota Langsa	10,48	10,49	10,71	10,90
22. Kota Lhokseumawe	10,39	10,41	10,53	10,88
23. Kota Subulussalam	6,77	6,78	6,88	7,12

Sumber: Badan Pusat Statistik Provinsi Aceh

Source: BPS-Statistics of Aceh Province

Tabel 13.7 Harapan Lama Sekolah Penduduk Kabupaten/Kota di Provinsi Aceh, 2014-2017

Expected Years School by Municipality in Aceh Province, 2014-2017

Kabupaten/Kota	2014	2015	2016	2017
(1)	(2)	(3)	(4)	(5)
1. Kab. Simeulue	12,75	12,83	13,07	13,23
2. Kab. Aceh Singkil	14,05	14,26	14,27	14,28
3. Kab. Aceh Selatan	13,05	13,24	13,53	13,80
4. Kab. Aceh Tenggara	13,59	13,62	13,96	13,97
5. Kab. Aceh Timur	11,83	12,23	12,55	13,00
6. Kab. Aceh Tengah	14,11	14,21	14,23	14,24
7. Kab. Aceh Barat	14,35	14,55	14,56	14,57
8. Kab. Aceh Besar	14,35	14,47	14,48	14,49
9. Kab. Pidie	13,50	13,61	13,93	14,25
10. Kab. Bireuen	14,25	14,41	14,42	14,80
11. Kab. Aceh Utara	13,99	14,10	14,11	14,42
12. Kab. Aceh Barat Daya	13,11	13,20	13,54	13,55
13. Kab. Gayo Lues	13,03	13,13	13,27	13,28
14. Kab. Aceh Tamiang	13,27	13,54	13,55	13,56
15. Kab. Nagan Raya	13,42	14,04	14,09	14,10
16. Kab. Aceh Jaya	13,81	13,93	13,94	13,95
17. Kab. Bener Meriah	13,02	13,04	13,42	13,43
18. Kab. Pidie Jaya	14,03	14,14	14,51	14,52
19. Kota Banda Aceh	16,36	17,01	17,03	17,10
20. Kota Sabang	12,39	12,98	13,17	13,58
21. Kota Langsa	14,58	15,16	15,17	15,18
22. Kota Lhokseumawe	15,11	15,14	15,16	15,17
23. Kota Subulussalam	13,30	13,73	14,18	14,19

Sumber: Badan Pusat Statistik Provinsi Aceh

Source: BPS-Statistics of Aceh Province

Tabel 13.8 Indeks Pembangunan Manusia Menurut Kabupaten/Kota di Provinsi Aceh, 2014-2017

Human Development Index by Municipality in Aceh Province, 2014-2017

Kabupaten/Kota	2014	2015	2016	2017
(1)	(2)	(3)	(4)	(5)
1. Kab. Simeulue	62,18	63,16	63,82	64,41
2. Kab. Aceh Singkil	65,27	66,05	66,96	67,37
3. Kab. Aceh Selatan	62,35	63,28	64,13	65,03
4. Kab. Aceh Tenggara	65,90	66,77	67,48	68,09
5. Kab. Aceh Timur	63,57	64,55	65,42	66,32
6. Kab. Aceh Tengah	70,96	71,51	72,04	72,19
7. Kab. Aceh Barat	67,31	68,41	69,26	70,20
8. Kab. Aceh Besar	71,06	71,70	71,75	72,00
9. Kab. Pidie	67,87	68,68	69,06	69,52
10. Kab. Bireuen	68,71	69,77	70,21	71,11
11. Kab. Aceh Utara	65,93	66,85	67,19	67,67
12. Kab. Aceh Barat Daya	63,08	63,77	64,57	65,09
13. Kab. Gayo Lues	63,34	63,67	64,26	65,01
14. Kab. Aceh Tamiang	66,09	67,03	67,41	67,99
15. Kab. Nagan Raya	65,58	66,73	67,32	67,78
16. Kab. Aceh Jaya	67,30	67,53	67,70	68,07
17. Kab. Bener Meriah	70,00	70,62	71,42	71,89
18. Kab. Pidie Jaya	69,89	70,49	71,13	71,73
19. Kota Banda Aceh	82,22	83,25	83,73	83,95
20. Kota Sabang	71,50	72,51	73,36	74,10
21. Kota Langsa	73,81	74,74	75,41	75,89
22. Kota Lhokseumawe	74,44	75,11	75,78	76,34
23. Kota Subulussalam	60,39	61,32	62,18	62,88

Sumber: Badan Pusat Statistik Provinsi Aceh

Source: BPS-Statistics of Aceh Province

Tabel 13.9 Indeks Pembangunan Gender (IPG) Menurut Kabupaten/Kota di Provinsi Aceh, 2014-2017
Gender Development Index by Municipality in Aceh Province, 2014-2017

Kabupaten/Kota	2014	2015	2016	2017
(1)	(2)	(3)	(4)	(5)
1. Kab. Simeulue	75,55	76,19	*	76,72
2. Kab. Aceh Singkil	82,80	82,91	*	83,98
3. Kab. Aceh Selatan	90,82	91,01	*	91,46
4. Kab. Aceh Tenggara	91,52	91,65	*	92,77
5. Kab. Aceh Timur	84,92	85,42	*	86,03
6. Kab. Aceh Tengah	97,19	97,81	*	97,69
7. Kab. Aceh Barat	83,50	84,58	*	84,92
8. Kab. Aceh Besar	94,65	95,23	*	95,09
9. Kab. Pidie	94,33	94,54	*	94,03
10. Kab. Bireuen	94,86	95,63	*	95,15
11. Kab. Aceh Utara	92,41	92,52	*	92,77
12. Kab. Aceh Barat Daya	89,39	89,54	*	89,49
13. Kab. Gayo Lues	87,03	87,04	*	87,77
14. Kab. Aceh Tamiang	80,37	81,12	*	81,28
15. Kab. Nagan Raya	90,40	89,62	*	89,80
16. Kab. Aceh Jaya	88,06	88,08	*	88,46
17. Kab. Bener Meriah	96,44	96,46	*	96,35
18. Kab. Pidie Jaya	94,70	94,98	*	95,19
19. Kota Banda Aceh	95,30	95,83	*	95,40
20. Kota Sabang	96,31	96,05	*	95,83
21. Kota Langsa	96,31	96,34	*	95,70
22. Kota Lhokseumawe	93,76	94,62	*	94,60
23. Kota Subulussalam	81,93	82,94	*	83,96

Sumber: Badan Pusat Statistik Provinsi Aceh

Source: BPS-Statistics of Aceh Province

Catatan : *) Data tahun 2016 tidak tersedia
Data for 2016 are not available

REGIONAL COMPARISON

Tabel 13.10 Indeks Pemberdayaan Gender (IDG) Menurut Kabupaten/Kota di Provinsi Aceh, 2014-2017
Gender Empowerment Index (GEI) by Municipality in Aceh Province, 2014-2017

Kabupaten/Kota	2014	2015	2016	2017
(1)	(2)	(3)	(4)	(5)
1. Kab. Simeulue	56,79	57,82	*	58,44
2. Kab. Aceh Singkil	54,65	54,87	*	52,33
3. Kab. Aceh Selatan	47,01	47,43	*	48,07
4. Kab. Aceh Tenggara	58,58	59,94	*	60,98
5. Kab. Aceh Timur	54,83	54,39	*	54,14
6. Kab. Aceh Tengah	55,42	55,63	*	56,48
7. Kab. Aceh Barat	55,46	55,31	*	55,90
8. Kab. Aceh Besar	46,04	45,64	*	47,27
9. Kab. Pidie	61,84	63,42	*	59,61
10. Kab. Bireuen	50,49	51,84	*	53,02
11. Kab. Aceh Utara	50,09	50,74	*	51,51
12. Kab. Aceh Barat Daya	51,72	50,83	*	51,62
13. Kab. Gayo Lues	65,17	60,67	*	61,62
14. Kab. Aceh Tamiang	72,88	71,25	*	72,05
15. Kab. Nagan Raya	60,21	61,40	*	59,45
16. Kab. Aceh Jaya	57,53	56,37	*	57,57
17. Kab. Bener Meriah	49,95	49,10	*	50,06
18. Kab. Pidie Jaya	53,10	54,66	*	52,00
19. Kota Banda Aceh	51,08	50,83	*	51,48
20. Kota Sabang	75,62	77,48	*	78,53
21. Kota Langsa	51,13	51,80	*	52,72
22. Kota Lhokseumawe	46,91	50,29	*	50,79
23. Kota Subulussalam	65,87	68,11	*	68,38

Sumber: Badan Pusat Statistik Provinsi Aceh

Source: BPS-Statistics of Aceh Province

Catatan : *) Data tahun 2016 tidak tersedia

Data for 2016 are not available

Tabel 13.11 Indeks Pemberdayaan Gender (IDG) Menurut Komponen dan Kabupaten/Kota di Provinsi Aceh, 2017

Table

Gender Empowerment Index (GEI) by Component and Municipality in Aceh Province, 2017

Kabupaten/Kota	Keterlibatan perempuan di Parlemen <i>Women in Parliament</i>	Perempuan Sebagai Tenaga Profesional <i>Women as Professionals</i>	Sumbangan Pendapatan Perempuan <i>Women's Contribution to Income</i>	IDG <i>GEI</i>
(1)	(2)	(3)	(4)	(5)
1. Kab. Simeulue	15,00	38,89	24,19	58,44
2. Kab. Aceh Singkil	8,00	35,48	28,41	52,33
3. Kab. Aceh Selatan	3,33	53,19	27,58	48,07
4. Kab. Aceh Tenggara	13,33	58,73	31,25	60,98
5. Kab. Aceh Timur	10,00	63,54	29,53	54,14
6. Kab. Aceh Tengah	3,33	52,18	37,34	56,48
7. Kab. Aceh Barat	8,00	52,47	29,61	55,90
8. Kab. Aceh Besar	2,86	51,94	25,48	47,27
9. Kab. Pidie	17,50	71,37	30,93	59,61
10. Kab. Bireuen	2,50	57,28	39,10	53,02
11. Kab. Aceh Utara	2,22	53,81	33,95	51,51
12. Kab. Aceh Barat Daya	4,00	59,31	30,55	51,62
13. Kab. Gayo Lues	10,00	54,12	36,51	61,62
14. Kab. Aceh Tamiang	30,00	51,50	27,01	72,05
15. Kab. Nagan Raya	16,00	62,96	26,39	59,45
16. Kab. Aceh Jaya	5,00	55,33	38,46	57,57
17. Kab. Bener Meriah	4,00	60,88	29,17	50,06
18. Kab. Pidie Jaya	4,00	67,76	34,97	52,00
19. Kota Banda Aceh	3,33	46,71	27,90	51,48
20. Kota Sabang	30,00	48,70	33,26	78,53
21. Kota Langsa	8,00	51,28	26,78	52,72
22. Kota Lhokseumawe	8,00	48,83	23,23	50,79
23. Kota Subulussalam	15,00	47,46	36,93	68,38

Sumber: Badan Pusat Statistik Provinsi Aceh

Source: BPS-Statistics of Aceh Province

REGIONAL COMPARISON

Tabel 13.12 Angka Beban Ketergantungan Kabupaten/Kota di Provinsi Aceh, 2014-2017
Dependency Ratio by Municipality in Aceh Province, 2014-2017

Kabupaten/Kota	2014	2015	2016	2017
(1)	(2)	(3)	(4)	(5)
1. Kab. Simeulue	60.54	60.25	*	59.51
2. Kab. Aceh Singkil	69.14	68.91	*	68.26
3. Kab. Aceh Selatan	54.52	54.31	*	53.80
4. Kab. Aceh Tenggara	63.42	63.20	*	62.59
5. Kab. Aceh Timur	61.43	61.24	*	60.69
6. Kab. Aceh Tengah	56.67	56.44	*	55.84
7. Kab. Aceh Barat	48.13	47.92	*	47.46
8. Kab. Aceh Besar	51.47	51.27	*	50.83
9. Kab. Pidie	56.12	55.92	*	55.42
10. Kab. Bireuen	52.39	52.23	*	51.81
11. Kab. Aceh Utara	57.14	56.99	*	56.57
12. Kab. Aceh Barat Daya	52.85	52.65	*	52.18
13. Kab. Gayo Lues	60.06	59.84	*	59.30
14. Kab. Aceh Tamiang	57.27	57.03	*	56.43
15. Kab. Nagan Raya	51.44	51.22	*	50.72
16. Kab. Aceh Jaya	50.92	50.61	*	50.02
17. Kab. Bener Meriah	56.60	56.32	*	55.67
18. Kab. Pidie Jaya	56.90	56.69	*	56.20
19. Kota Banda Aceh	37.07	36.98	*	36.75
20. Kota Sabang	53.46	53.12	*	52.41
21. Kota Langsa	52.15	51.98	*	51.50
22. Kota Lhokseumawe	52.33	52.14	*	51.64
23. Kota Subulussalam	74.61	74.42	*	73.82

Sumber: Badan Pusat Statistik Provinsi Aceh
 Source: BPS-Statistics of Aceh Province

Catatan : Data ketenagakerjaan tahun 2016 tidak tersedia

Tabel 13.13 Tingkat Pengangguran Kabupaten/Kota di Provinsi Aceh, 2014-2017

Table

Unemployment Rate by Municipality in Aceh Province, 2014-2017

Kabupaten/Kota	2014	2015	2016	2017
(1)	(2)	(3)	(4)	(5)
1. Kab. Simeulue	5,57	8,51	*	3,12
2. Kab. Aceh Singkil	6,08	7,03	*	7,14
3. Kab. Aceh Selatan	9,49	10,01	*	7,24
4. Kab. Aceh Tenggara	9,51	9,79	*	4,75
5. Kab. Aceh Timur	10,61	13,89	*	8,42
6. Kab. Aceh Tengah	3,32	3,13	*	3,91
7. Kab. Aceh Barat	5,86	6,77	*	6,20
8. Kab. Aceh Besar	10,53	6,81	*	8,49
9. Kab. Pidie	11,73	10,25	*	7,64
10. Kab. Bireuen	9,02	11,02	*	4,50
11. Kab. Aceh Utara	13,58	17,05	*	11,02
12. Kab. Aceh Barat Daya	6,79	11,66	*	3,16
13. Kab. Gayo Lues	0,37	2,24	*	1,71
14. Kab. Aceh Tamiang	9,75	14,03	*	5,43
15. Kab. Nagan Raya	3,69	3,97	*	4,11
16. Kab. Aceh Jaya	9,48	4,91	*	6,23
17. Kab. Bener Meriah	0,74	1,04	*	1,06
18. Kab. Pidie Jaya	8,16	9,18	*	4,89
19. Kota Banda Aceh	10,24	12,00	*	7,75
20. Kota Sabang	7,48	7,62	*	3,00
21. Kota Langsa	9,89	8,55	*	7,03
22. Kota Lhokseumawe	11,23	13,06	*	10,51
23. Kota Subulussalam	8,55	8,24	*	4,91

Sumber: Badan Pusat Statistik Provinsi Aceh

Source: BPS-Statistics of Aceh Province

Catatan : Data ketenagakerjaan tahun 2016 tidak tersedia

Tabel 13.14 Penduduk Miskin Kabupaten/Kota di Provinsi Aceh, 2017
Table Poor Population by Municipality in Aceh Province, 2017

Kabupaten/Kota	2017		
	Jumlah Penduduk Miskin (000)	Penduduk Miskin (%)	Garis Kemiskinan (Rp)
(1)	(2)	(3)	(4)
1. Kab. Simeulue	18,40	20,20	350 622
2. Kab. Aceh Singkil	26,27	22,11	406 015
3. Kab. Aceh Selatan	32,51	14,07	332 177
4. Kab. Aceh Tenggara	30,84	14,86	250 854
5. Kab. Aceh Timur	63,67	15,25	369 911
6. Kab. Aceh Tengah	34,24	16,84	427 170
7. Kab. Aceh Barat	40,72	20,28	446 614
8. Kab. Aceh Besar	62,72	15,41	398 752
9. Kab. Pidie	92,35	21,43	408 150
10. Kab. Bireuen	71,54	15,87	335 314
11. Kab. Aceh Utara	118,74	19,78	318 729
12. Kab. Aceh Barat Daya	26,57	18,31	329 543
13. Kab. Gayo Lues	19,91	21,97	323 482
14. Kab. Aceh Tamiang	42,01	14,69	389 459
15. Kab. Nagan Raya	31,06	19,34	400 811
16. Kab. Aceh Jaya	13,23	14,85	356 060
17. Kab. Bener Meriah	29,99	21,14	383 289
18. Kab. Pidie Jaya	33,60	21,82	429 966
19. Kota Banda Aceh	19,23	7,44	572 295
20. Kota Sabang	5,98	17,66	523 705
21. Kota Langsa	19,20	11,24	347 056
22. Kota Lhokseumawe	24,40	12,32	343 558
23. Kota Subulussalam	15,44	19,71	273 370

Sumber: Badan Pusat Statistik Provinsi Aceh
Source: BPS-Statistics of Aceh Province

Tabel 13.15 **Produk Domestik Regional Bruto Atas Dasar Harga Berlaku Menurut Kabupaten/Kota di Provinsi Aceh (juta rupiah), 2015-2017**

Gross Regional Domestic Product at Current Market Prices by Regency/Municipality in Aceh Province (million rupiah), 2015-2017

Kabupaten/Kota	2015	2016	2017
(1)	(2)	(3)	(4)
1. Kab. Simeulue	1.640.120,63	1.772.573,67	1.896.938,43
2. Kab. Aceh Singkil	1.816.415,36	1.980.642,32	2.149.204,85
3. Kab. Aceh Selatan	4.227.300,36	4.553.857,69	4.855.505,68
4. Kab. Aceh Tenggara	3.567.141,81	3.885.184,62	4.265.263,07
5. Kab. Aceh Timur	8.195.726,28	8.509.752,58	9.087.954,85
6. Kab. Aceh Tengah	5.875.116,69	6.306.835,39	6.722.133,77
7. Kab. Aceh Barat	5.828.350,37	6.184.227,83	6.943.063,79
8. Kab. Aceh Besar	10.327.333,03	10.964.893,83	11.633.280,32
9. Kab. Pidie	7.861.552,33	8.489.561,55	9.187.585,44
10. Kab. Bireuen	10.069.345,27	10.725.724,92	11.408.491,68
11. Kab. Aceh Utara	16.339.921,86	16.694.901,08	17.659.441,88
12. Kab. Aceh Barat Daya	2.968.353,76	3.174.813,01	3.394.668,45
13. Kab. Gayo Lues	2.075.749,53	2.250.040,08	2.438.949,40
14. Kab. Aceh Tamiang	5.763.172,35	6.063.470,99	6.516.651,37
15. Kab. Nagan Raya	5.775.414,27	6.159.448,90	6.571.436,50
16. Kab. Aceh Jaya	1.980.786,49	2.117.416,47	2.277.848,95
17. Kab. Bener Meriah	3.550.279,47	3.802.333,70	3.998.307,28
18. Kab. Pidie Jaya	2.598.425,06	2.770.495,07	3.013.084,37
19. Kota Banda Aceh	14.494.454,49	15.813.962,43	16.808.137,39
20. Kota Sabang	1.070.078,24	1.158.445,21	1.272.572,45
21. Kota Langsa	3.874.626,07	4.222.198,50	4.543.077,43
22. Kota Lhokseumawe	7.635.732,34	7.728.897,06	8.070.950,16
23. Kota Subulussalam	1.295.111,24	1.404.014,98	1.540.182,23

Sumber: Badan Pusat Statistik Provinsi Aceh

Source: BPS-Statistics of Aceh Province

REGIONAL COMPARISON

Tabel 13.16 Produk Domestik Regional Bruto Atas Dasar Harga Konstan Menurut Kabupaten/Kota di Provinsi Aceh (juta rupiah), 2015-2017

Gross Regional Domestic Product at Constant Market Prices by Regency/Municipality in Aceh Province (million rupiah), 2015-2017

Kabupaten/Kota	2015	2016	2017
(1)	(2)	(3)	(4)
1. Kab. Simeulue	1.344.658,95	1.405.844,49	1.467.178,72
2. Kab. Aceh Singkil	1.479.141,62	1.540.654,21	1.601.926,49
3. Kab. Aceh Selatan	3.574.591,99	3.740.292,79	3.887.220,20
4. Kab. Aceh Tenggara	2.921.131,03	3.051.879,93	3.199.062,08
5. Kab. Aceh Timur	7.259.933,93	7.185.794,70	7.481.990,07
6. Kab. Aceh Tengah	4.972.052,37	5.199.833,33	5.412.026,38
7. Kab. Aceh Barat	5.160.040,88	5.310.703,14	6.009.220,83
8. Kab. Aceh Besar	8.513.244,89	8.854.439,61	9.208.377,42
9. Kab. Pidie	6.594.085,42	6.851.960,14	7.152.947,37
10. Kab. Bireuen	8.481.897,32	8.827.935,88	9.189.319,54
11. Kab. Aceh Utara	15.184.776,41	15.193.713,01	15.603.528,83
12. Kab. Aceh Barat Daya	2.509.313,89	2.623.750,51	2.740.778,26
13. Kab. Gayo Lues	1.717.272,62	1.786.368,56	1.876.130,60
14. Kab. Aceh Tamiang	5.134.529,77	5.275.640,30	5.487.009,34
15. Kab. Nagan Raya	5.422.070,43	5.641.779,01	5.867.771,48
16. Kab. Aceh Jaya	1.710.445,53	1.778.301,91	1.854.246,47
17. Kab. Bener Meriah	3.070.581,95	3.207.521,50	3.337.614,70
18. Kab. Pidie Jaya	2.179.210,93	2.259.852,90	2.390.844,34
19. Kota Banda Aceh	12.724.949,07	13.529.409,89	13.940.316,46
20. Kota Sabang	912.987,20	957.293,60	1.015.425,21
21. Kota Langsa	3.244.671,74	3.391.389,66	3.542.885,01
22. Kota Lhokseumawe	6.550.149,96	6.460.408,23	6.593.492,16
23. Kota Subulussalam	1.134.378,60	1.191.823,71	1.253.318,67

Sumber: Badan Pusat Statistik Provinsi Aceh

Source: BPS-Statistics of Aceh Province

Tabel 13.17 Laju Pertumbuhan Produk Domestik Regional Bruto Dengan Migas Menurut Harga Konstan Kabupaten/Kota di Provinsi Aceh (persen), 2014-2017

Growth Rate of Gross Domestic Product by Constant Price and Municipality in Aceh Province, 2014-2017

Kabupaten/Kota	2014	2015	2016	2017
(1)	(2)	(3)	(4)	(5)
1. Kab. Simeulue	4,33	4,31	4,55	4,36
2. Kab. Aceh Singkil	3,72	3,72	4,16	3,98
3. Kab. Aceh Selatan	4,51	4,23	4,64	3,93
4. Kab. Aceh Tenggara	3,84	4,03	4,48	4,82
5. Kab. Aceh Timur	-0,51	-5,98	-1,02	4,12
6. Kab. Aceh Tengah	4,05	4,23	4,58	4,08
7. Kab. Aceh Barat	3,36	4,58	2,92	13,15
8. Kab. Aceh Besar	4,08	4,02	4,01	4,00
9. Kab. Pidie	4,03	4,82	3,91	4,39
10. Kab. Bireuen	2,15	3,80	4,08	4,09
11. Kab. Aceh Utara	-3,59	-11,69	0,06	2,70
12. Kab. Aceh Barat Daya	1,10	3,34	4,56	4,46
13. Kab. Gayo Lues	3,87	3,93	4,02	5,02
14. Kab. Aceh Tamiang	2,40	2,63	2,75	4,01
15. Kab. Nagan Raya	3,42	4,17	4,05	4,01
16. Kab. Aceh Jaya	3,69	3,71	3,97	4,27
17. Kab. Bener Meriah	4,45	4,82	4,46	4,06
18. Kab. Pidie Jaya	4,45	4,84	3,70	5,80
19. Kota Banda Aceh	4,50	5,00	6,32	3,04
20. Kota Sabang	4,06	4,33	4,85	6,07
21. Kota Langsa	4,24	4,40	4,52	4,47
22. Kota Lhokseumawe	-7,39	-20,34	-1,37	2,06
23. Kota Subulussalam	5,11	4,42	5,06	5,16

Sumber: Badan Pusat Statistik Provinsi Aceh

Source: BPS-Statistics of Aceh Province

REGIONAL COMPARISON

Tabel 13.18 Indeks Harga Konsumen Kota-Kota Inflasi di Pulau Sumatera, 2016-2017
Table Consumer Price Indices of Selected City in Sumatera Island, 2016-2017

Kota	2016		2017	
	Inflasi	IHK Desember	Inflasi	IHK Desember
(1)	(2)	(3)	(4)	(5)
1 Dumai	3,98	127,63		
2 Pematang Siantar	4,76	132,07	1,25	133,77
3 Tanjung Pinang	3,06	134,23	3,37	130,26
4 Padang	5,02	133,48	2,11	136,30
5 Pangkal Pinang	7,78	133,40	2,66	136,95
6 Sibolga	7,39	132,51	3,08	136,59
7 Banda Aceh	3,13	119,94	4,86	125,77
8 Bandar Lampung	2,75	127,31	3,14	131,31
9 Batam	3,61	126,96	4,13	132,20
10 Jambi	4,54	127,21	2,68	130,62
11 Bengkulu	5,00	135,03	3,56	139,84
12 Padang Sidempuan	4,28	125,36	3,82	130,15
13 Medan	6,60	132,93	3,18	137,16
14 Pekanbaru	4,19	127,95	4,07	133,16
15 Lhokseumawe	5,60	124,94	2,87	128,53
16 Palembang	3,68	124,96	2,85	139,84
17 Meulaboh	3,77	125,83	4,76	131,82
18 Bukittinggi	3,93	126,29	1,37	128,02
19 Bungo	3,11	124,35	4,25	129,64
20 Lubuk Linggau	2,74	123,81	3,94	128,69
21 Tanjung Pandan	4,92	134,23	3,97	139,56
22 Metro	2,92	134,08	2,32	137,19
23 Tembilahan	2,58	129,89	4,27	135,43

Sumber: Badan Pusat Statistik Provinsi Aceh
Source: BPS-Statistics of Aceh Province

DATA

MENCERDASKAN BANGSA

Enlighten the Nation



**BADAN PUSAT STATISTIK
KOTA BANDA ACEH**

Jl Laksamana Malahayati KM 6,5
Desa Baet, Kabupaten Aceh Besar
Telp. (0651) 8012501
Email : bps1171@bps.go.id
Website : <http://bandaacehkota.bps.go.id>



9 772477 669011