

KABUPATEN ACEH TAMIANG DALAM ANGKA

*Aceh Tamiang Regency
In Figures*

2018



**BADAN PUSAT STATISTIK
KABUPATEN ACEH TAMIANG**
BPS-Statistics of Aceh Tamiang Regency

KABUPATEN ACEH TAMIANG DALAM ANGKA

*Aceh Tamiang Regency
In Figures*

2018



KABUPATEN ACEH TAMIANG DALAM ANGKA 2018

ACEH TAMIANG REGENCY IN FIGURES 2018

NOMOR KATALOG / *CATALOG NUMBER* : 1102001.1114
UKURAN BUKU / *BOOK SIZE* : 14,80 x 21,00 CM
JUMLAH HALAMAN / *NUMBER OF PAGES* : 580+ LXXXII HAL / *PAGES*

SUMBER DATA / *DATA SOURCE* :

SELURUH BADAN/DINAS/INSTANSI/LEMBAGA DALAM RUANG
LINGKUP PEMERINTAHAN KABUPATEN ACEH TAMIANG
*ALL AGENCY/DEPARTMENT/INSTITUTION/ORGANIZATION IN SCOPE
OF ACEH TAMIANG GOVERNMENT*

NASKAH / *MANUSCRIPT* :

BADAN PUSAT STATISTIK KABUPATEN ACEH TAMIANG
ACEH TAMIANG CENTRAL BOARDS OF STATISTICS

DESAIN DAN GAMBAR KULIT / *COVER PICTURE AND DESIGN* :

BADAN PUSAT STATISTIK KABUPATEN ACEH TAMIANG
ACEH TAMIANG CENTRAL BOARDS OF STATISTICS

SUMBER GAMBAR / *SOURCE OF PICTURE* :

KANTOR BUPATI ACEH TAMIANG / *ACEH TAMIANG REGENT OFFICE*
KANTOR DPRD ACEH TAMIANG / *ACEH TAMIANG PARLIAMENT
OFFICE*

DITERBITKAN OLEH / *PUBLISHED BY* :

BADAN PUSAT STATISTIK KABUPATEN ACEH TAMIANG
ACEH TAMIANG CENTRAL BOARDS OF STATISTICS

**BOLEH DIKUTIP DENGAN MENYEBUTKAN SUMBERNYA
*CAN OBTAINED WITH CITED THE SOURCE***

Halaman ini sengaja dikosongkan

This page intentionally left blank

<https://acehtampankab.bps.go>

BUPATI ACEH TAMIANG
ACEH TAMIANG REGENT



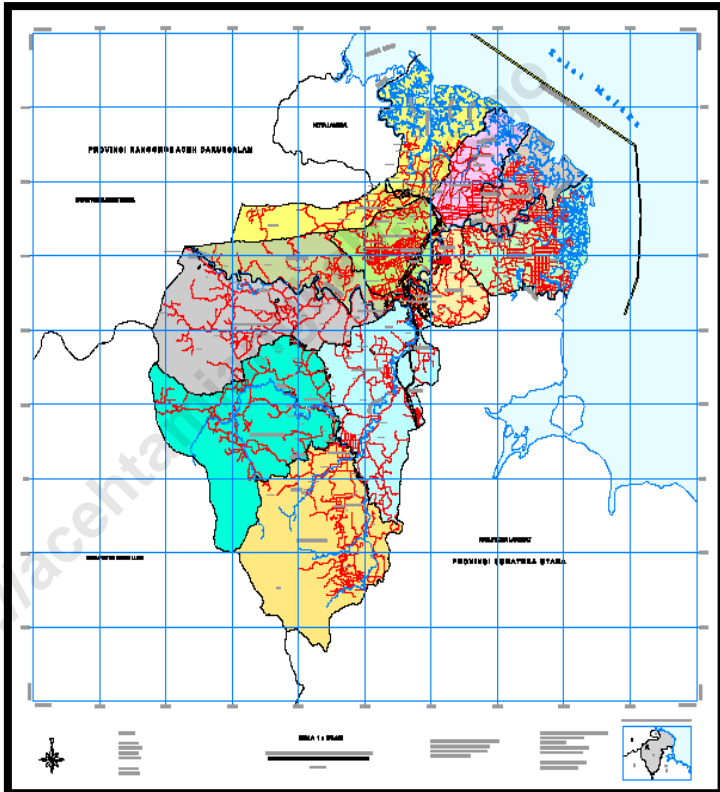
H. HAMDAN SATI, ST

<https://acehtamiangkab.bps.go>

Halaman ini sengaja dikosongkan

This page intentionally left blank

PETA KABUPATEN ACEH TAMIANG *THE MAP OF ACEH TAMIANG REGENCY*



Halaman ini sengaja dikosongkan

This page intentionally left blank

<https://acehtamiangkab.bps.go>

LAMBANG KABUPATEN ACEH TAMIANG

ACEH TAMIANG SYMBOL

ARTI LAMBANG KABUPATEN ACEH TAMIANG THE MEANING OF ACEH TAMIANG SYMBOL



BINGKAI SEGI LIMA

Dengan warna kuning yang diapit oleh warna hijau dapat diartikan kemuliaan dalam kesejahteraan dan kemakmuran sebagai daerah yang dalam kehidupan bernegara berada dibawah dasar falsafah Pancasila dan kehidupan beragama dengan tuntunan rukun Islam yang lima.

PUCOK REBONG

Adalah lambang dan sejarah masyarakat Tamiang yang kekuatan legendanya telah mengikat dalam kehidupan masyarakat sebagai awal dari asal kata Tamiang dan dapat memberi makna kepada suatu pertumbuhan yang kokoh dalam persatuan, hidupnya yang berumpun dapat dicerminkan pada kehidupan bambu, dimana yang muda menjadi benteng pelindung mengelilingi yang lebih tua berada ditengah.

TEPAK SIREH

Adalah lambang adat yang dimiliki oleh 3 (tiga) suku perkauman di Tamiang yaitu Suku Perkauman Aceh, Suku Perkauman Tamiang, dan Suku Perkauman Gayo. Tepak ada lah tempat sireh yang disusun sebagai sempene resam pengiring sembah pembuka madah, ketika kata akan dimulai, sireh sombul disorong dahulu. Sireh juga melambangkan persahabatan dan persaudaraan dimana setiap orang menyodorkan sireh untuk dimakan, berarti perdamaian dan persahabatan kesemuanya merupakan pelambang rukun dan damai mencakup seluruh ruang lingkup tatakrama kehidupan.

Peranan tepak yang berisi sireh susun merupakan kelengkapan peradapan dari resam qanun yang tersimpul dalam kate tetuhe " Mulie Kaom Bersireh Tepak, Kembang Kerabat Manih Bahase ".

KAPAS DAN PADI

Melambangkan kehidupan pertanian yang dapat membawa kepada kemakmuran dalam usaha yang gigih. Pertanian yang merupakan usaha dari sebahagian masyarakat wilayah Tamiang baik dari tanaman keras tahunan

seperti kelapa sawit, karet dan lain-lain yang telah memberikan hasil bagi pendapatan daerah serta tanaman jangka pendek seperti palawija yang mampu membawa kepada kehidupan masyarakat yang makmur dari berbagai hasilnya disamping perluasan areal percontakan sawah baru yang juga membawa arah kemakmuran masyarakat.

MENARA MINYAK

Sebagai lambang dari sumber daya hasil bumi berupa minyak dan gas bumi yang dikelola oleh Perusahaan Tambang Minyak Nasional (Pertamina) milik Pemerintah serta lambang kelautan yang merupakan kekayaan hasil laut, disamping sebagai sarana akses transportasi bagi lalu lintas perdagangan juga adalah sumber yang dapat memberikan kemakmuran masyarakat.

BUKU

Merupakan lambang dari ilmu pengetahuan bagi sumber daya manusia yang dapat meningkatkan kualitas melalui peningkatan minat baca kepada sumber-sumber ilmu pengetahuan.

BINTANG

Adalah lambang dari ketuhanan, dimana masyarakat wilayah Tamiang dalam kehidupannya ta'at dan tunduk dari tuntunan syari'at Islam secara berdampingan dengan adat istiadat Tamiang.

IKATAN YANG MEMPERSATUKAN PADI DAN KAPAS BERJUMLAH DELAPAN IKATAN

Adalah lambang persatuan diantara masyarakat dari 8 (delapan) Kecamatan. Kabupaten Aceh Tamiang mencakup 8 (delapan) Kecamatan yang terdiri dari berbagai etnis dan suku bangsa diantaranya Suku Tamiang, Suku Aceh dan Suku Gayo dimana merupakan suku asli dari wilayah tamiang disamping suku pendatang yang telah menetap di wilayah Kabupaten Aceh Tamiang seperti Jawa, Batak, Minang, Tionghoa dan lain-lain. Semuanya etnis dan suku hidup rukun, damai dan bersatu serta membaaur dengan keberadaan masyarakat asli Tamiang dengan toleransi yang tinggi dan merupakan satu prinsip yang telah diwarisi secara temurun dikenal dengan ungkapan " Digoyang Buleh, Dicaput Te'ek ". Toleransi tersebut dibatasi dalam wewenang yang memberikan kebebasan terarah dimana tercermin dalam kate tetuhe " Tande Belang Ade Batahnye, Tande Empus Berantare Paga ".

JUMLAH 2 RIAK AIR DAN TUJUH MENARA MINYAK

Adalah lambang dari hari lahirnya Kabupaten Aceh Tamiang yaitu tanggal 2 Juli 2002. Kabupaten Aceh Tamiang lahir selain dari perjuangan panjang masyarakat Tamiang juga didukung oleh berbagai potensi daerah, diantaranya yang terbesar adalah Perusahaan Tambang Minyak Nasional (Pertamina) yang memberikan kontribusi besar bagi lahir dan berkembangnya Kabupaten Aceh Tamiang disamping potensi kelautan diantaranya tambak udang dan tambak ikan dan merupakan salah satu aset pendapatan daerah.

17 JUMLAH KAPAS, 8 IKATAN ANTARA PADI DAN KAPAS SERTA 45 BUTIR PADI

Melambungkan Proklamasi Kemerdekaan Republik Indonesia 17 - 8 - 1945.

<https://acehtamiangkab.go.id>

Halaman ini sengaja dikosongkan

This page intentionally left blank

<https://acehtengahkab.bps.go>



BUPATI ACEH TAMIANG

SAMBUTAN

Dalam rangka meningkatkan pembangunan regional khususnya di wilayah Kabupaten Aceh Tamiang, sangat dibutuhkan data yang akurat dan komprehensif. Dengan keadaan demikian maka diharapkan setiap perencanaan pembangunan dapat dilaksanakan tepat waktu, tepat guna, berkesinambungan dan efektif sehingga sasaran yang diharapkan dapat dicapai secara optimal.

Dengan adanya buku publikasi “Kabupaten Aceh Tamiang Dalam Angka 2018” ini, kami berharap arah dan tujuan pembangunan daerah dapat tercapai semaksimal mungkin dengan dijadikannya buku ini sebagai acuan pokok dalam rangka merencanakan pembangunan daerah.

Kami ucapkan terima kasih kepada semua pihak yang telah membantu dalam rangka menerbitkan publikasi ini, dan kami minta agar selalu meningkatkan kualitas informasi yang disajikan dengan melakukan konfirmasi dan koordinasi dengan Dinas/Instansi/Lembaga terkait.

Diharapkan kegiatan seperti ini akan terus berlanjut, sehingga pada masa-masa yang akan datang dapat diterbitkan berbagai publikasi lainnya dengan jenis data yang beragam, tidak hanya dalam bentuk kuantitatif, akan tetapi juga dalam bentuk kualitatif, sehingga masyarakat pembaca dan para praktisi pembangunan dapat menjadikan Data Pokok Kabupaten Aceh Tamiang ini sebagai rujukan data yang lengkap dan utuh.

Karang Baru, Agustus 2018 M

Dzulqaidah 1439 H

BUPATI ACEH TAMIANG

H. Mursil, SH, M.Kn

Halaman ini sengaja dikosongkan

This page intentionally left blank

<https://acehmiangkab.bps.go>



ACEH TAMIANG REGENT

GREETING

In order to improving regional development especially in Aceh Tamiang Region, it's very needed a data which have accuracy and comprehensive. With this condition hopefully every each development planning can be done on schedule, preciseable, effective and continual so the development target can reached in optimal.

With this "Aceh Tamiang Regency in Figure, 2018", we hope the regional development purpose and direction can be reach as optimal as the goal by use this books as primary reference in order to planning a regional development.

Thanks to all institution who have been participate in order to publish this book, and we hope always improve the quality of information by making confirmation and coordination with related Office/Agency.

We hope this program can be continue, so in the future more other various publication can be created, not only in quantitative but also in qualitative form, so the reader and the development practice can use this book as intact and complete reference

*Karang Baru, Agustus 2018 M
Dzulqaidah 1439 H*

ACEH TAMIANG REGENT

H. Mursil, SH, M.Kn

Halaman ini sengaja dikosongkan

This page intentionally left blank

<https://acehtamiangkab.bps.go>

KATA PENGANTAR

Dengan penuh rasa syukur kehadiran Allah SWT, berkat rahmat dan ridhonya akhirnya buku “Kabupaten Aceh Tamiang Dalam Angka 2018” dapat diterbitkan. Buku ini berisi beragam data mengenai karakteristik Kabupaten Aceh Tamiang dilihat dari segi geografis, pemerintahan, politik, ekonomi, sosial dan budaya.


Buku ini merupakan hasil kompilasi data-data yang terdapat pada berbagai instansi pemerintahan dalam ruang lingkup Pemerintahan Kabupaten Aceh Tamiang yang kemudian disusun dan dibuat publikasinya oleh Badan Pusat Statistik Kabupaten Aceh Tamiang.

Dengan terbitnya Kabupaten Aceh Tamiang Dalam Angka 2018 ini kiranya dapat memberikan Informasi bagi Konsumen Data terutama untuk Perencanaan Pembangunan dan Kebutuhan Data Lainnya. Kepada Semua Staf Badan Pusat Statistik kabupaten Aceh Tamiang dan semua pihak yang telah membantu terbitnya publikasi ini kami menyampaikan penghargaan dan ucapan terima kasih yang sebesar-besarnya.

Walaupun publikasi ini telah disiapkan sebaik-baiknya, barangkali masih ada kekurangan-kekurangan dan kesalahan-kesalahan yang terjadi. Oleh karena itu, kami mohon maaf yang sebesar-besarnya. Dan kami sangat mengharapkan tanggapan, kritik dan saran dari para pembaca untuk menyempurnakan publikasi ini di masa mendatang.

Karang Baru, Agustus 2018 M
Dzulqaidah 1439 H

Kepala Badan Pusat Statistik
Kabupaten Aceh Tamiang


Busnir, S.Si
Nip. 19650404 198603 1 026

Halaman ini sengaja dikosongkan

This page intentionally left blank

<https://acehtanjungmiangkab.bps.go>

P R E F A C E

Thanks to Allah SWT, because His mercy finally “Aceh Tamiang Regency in Figure, 2018” can be published. This book containing a various data about the characteristics of Aceh Tamiang Regency seen from geographic, governance, politics, economics, social and culture.

This book containing data which compiled from many government institution in Aceh Tamiang Region, which collected and publish by Aceh Tamiang Central Board of Statistics.

Whit this book we have we can give information for consumer of data, specially for planning the regional development and for other use. Thanks to all staff in Aceh Tamiang Central Boards of Statistics and all who have give contibution in publish this book.

However this publication have been prepared as well as posible, may be still any mistake and wrong in this book. Because that, we hope apologize for that. And we hope response, criticize and suggestion for repairing and make this be better in the future.

Karang Baru, Agustus 2018 M
Dzulqaidah 1439 H

Aceh Tamiang Central
Boards of Statistics
Head Officer



Busnir, S.Si
Nip. 19650404 198603 1 026

<https://acehtamiangkab.bps.go>

Halaman ini sengaja dikosongkan

This page intentionally left blank

DAFTAR ISI

Content

SAMPUL DALAM <i>Inside Cover</i>	i
LEMBAR LISENSI <i>License Page</i>	iii
FOTO BUPATI ACEH TAMIANG <i>The Photo of Aceh Tamiang Regent</i>	v
PETA KABUPATEN ACEH TAMIANG <i>The Map of Aceh Tamiang Regency</i>	vii
LAMBANG KABUPATEN ACEH TAMIANG <i>Aceh Tamiang Symbol</i>	ix
KATA SAMBUTAN BUPATI ACEH TAMIANG <i>Greeting from Aceh Tamiang Regent</i>	xiii xv
KATA PENGANTAR KEPALA BADAN PUSAT STATISTIK KABUPATEN ACEH TAMIANG <i>Preface from Head Officer of Aceh Tamiang Central Boards of Statistics</i>	xvii xix
DAFTAR ISI <i>Content</i>	xxi
SEJARAH PEMBENTUKAN ACEH TAMIANG <i>The History of Aceh Tamiang</i>	lxxiii



BAB I	GEOGRAFIDAN IKLIM / <i>GEOGRAPHY AND CLIMATE</i>	1
	1.1 GEOGRAFI / <i>GEOGRAPHY</i>	6
	1.2 IKLIM / <i>CLIMATE</i>	16
	1.3 PERISTIWA ALAM / <i>NATURAL EVENTS</i>	17
BAB II	PEMERINTAH / <i>GOVERNMENT</i>	23
	2.1 WILAYAH ADMINISTRATIF / <i>ADMINISTRATIVE AREA</i>	27
	2.2 DEWAN PERWAKILAN RAKYAT DAERAH / <i>THE REGIONAL HOUSE OF REPRESENTATIVE</i>	28
	2.3 PEGAWAI NEGERI SIPIL / <i>CIVIL SERVANTS</i>	35
BAB III	KEPENDUDUKAN DAN KETENAGAKERJAAN / <i>POPULATION AND EMPLOYMENT</i>	69
	3.1 KEPENDUDUKAN / <i>POPULATION</i>	73
	3.2 KETENAGAKERJAAN / <i>EMPLOYMENT</i>	108
	3.3 IMIGRASI / <i>IMMIGRATION</i>	122
	3.4 PENCATATAN SIPIL / <i>CIVILIAN RECORDING</i>	127
	3.5 PERUMAHAN / <i>HOUSING</i>	136
BAB IV	SOSIAL / <i>SOCIAL</i>	139
	4.1 PENDIDIKAN / <i>EDUCATION</i>	143
	4.2 KESEHATAN / <i>HEALTH</i>	169
	4.3 AGAMA / <i>RELIGION</i>	220
	4.4 KRIMINALITAS / <i>CRIME</i>	246
	4.5 KEMISKINAN / <i>POVERTY</i>	271
	4.6 SOSIAL / <i>SOCIAL</i>	273
	4.7 ORGANISASI MASYARAKAT / <i>COMMUNITY ORGANIZATIONS</i>	282



BAB V	SUMBER DAYA ALAM / <i>NATURAL RESOURCES</i>	287
5.1	TANAMAN PANGAN / <i>FOOD CROPS</i>	291
5.2	HORTIKULTURA / <i>HORTICULTURE</i>	314
5.3	PERKEBUNAN / <i>ESTATE CROPS</i>	316
5.4	PETERNAKAN / <i>LIVESTOCK</i>	332
5.5	PERIKANAN / <i>FISHE RY</i>	349
5.6	KEHUTANAN / <i>FORESTY</i>	377
5.7	SUMBER DAYA ALAM / <i>NATURAL RESOURCES</i>	381
BAB VI	INDUSTRI DAN ENERGI / <i>INDUSTRY AND ENERGY</i>	391
6.1	INDUSTRI / <i>INDUSTRY</i>	395
6.2	ENERGI / <i>ENERGY</i>	405
BAB VII	PERDAGANGAN / <i>TRADES</i>	417
7.1	PERDAGANGAN / <i>TRADES</i>	421
7.2	JASA-JASA / <i>SERVICES</i>	425
BAB VIII	AKOMODASI / <i>ACOMMODATION</i>	437
8.1	PERHOTELAN / <i>HOTELS</i>	441
8.2	RESTORAN / <i>RESTAURANT</i>	442
BAB IX	TRANSPORTASI DAN KOMUNIKASI / <i>TRANSPORTATION AND COMMUNICATION</i>	449
9.1	TRANSPORTASI / <i>TRANSPORTATION</i>	453
9.2	KOMUNIKASI / <i>COMMUNICATION</i>	469
9.3	OLAHRAGA / <i>SPORTS</i>	475
9.4	SENI dan BUDAYA / <i>ART and CULTURE</i>	478
9.5	PARIWISATA / <i>TOURISM</i>	501



BAB X	KEUANGAN DAERAH DAN HARGA / <i>LOCAL FINANCE AND PRICE</i>	511
	10.1 KEUANGAN / <i>FINANCE</i>	515
	10.2 JASA KEUANGAN / <i>FINANCE SERVICES</i>	530
	10.3 PERBANKAN / <i>BANKING</i>	547
BAB XI	PENGELUARAN PENDUDUK DAN KONSUMSI MAKANAN / <i>POPULATION EXPENDITURE AND FOOD CONSUMPTION</i>	549
	11.1 SOSIAL EKONOMI / <i>SOCIAL ECONOMI</i>	553
BAB XII	PENDAPATAN REGIONAL / <i>REGIONAL INCOME</i>	557
	12.1 PRODUK DOMESTIK REGIONAL BRUTO / <i>GROSS REGIONAL DOMESTIC PRODUCT</i>	561
BAB XIII	PERBANDINGAN KABUPATEN/KOTA / <i>REGENCY / MUNICIPALITY COMPARISON</i>	573
	SUMBER DATA <i>Data Source</i>	581



DAFTAR TABEL

Table Content

No.	Judul Tabel / <i>Table Title</i>	Hal / Page
BAB I	GEOGRAFI DAN IKLIM / GEOGRAPHY AND CLIMATE	
1.1	GEOGRAFI / GEOGRAPHY	
I.1.1	Luas Wilayah Menurut Kecamatan di Kabupaten Aceh Tamiang, 2017 <i>Total Area by Sub District in Aceh Tamiang Regency, 2017</i>	6
I.1.2	Luas Kecamatan Dalam Kabupaten Aceh Tamiang Menurut Jenis Penggunaan Lahan (Ha), 2017 <i>Sub District Area In Aceh Tamiang Regency by Utilization Type of Land (Hectare), 2017</i>	7
I.1.3	Luas Kecamatan Dalam Kabupaten Aceh Tamiang Menurut Penggunaan Lahan (Ha), 2017 <i>Sub District Area In Aceh Tamiang Regency by Utilization of Land (Hectare), 2017</i>	8
I.1.4	Letak Geografis Seluruh Kecamatan di Kabupaten Aceh Tamiang, 2017 <i>Geographic Position of All Subdistrict in Aceh Tamiang Regency, 2017</i>	11
I.1.5	Tinggi Wilayah di Atas Permukaan Laut (DPL) Menurut Kecamatan di Kabupaten Aceh Tamiang, 2017 <i>Height Above Mean Sea Level (AMSL) by Sub District in Aceh Tamiang Regency, 2017</i>	12

I.1.6	Jarak dari Ibukota Kecamatan ke Ibukota Kabupaten di Kabupaten Aceh Tamiang (km), 2017 <i>Distance between Sub DistrictCapital and Regency Capital in Aceh Tamiang Regency (km), 2017</i>	13
I.1.7	Jumlah Sertifikat Diselesaikan di Kabupaten Aceh Tamiang selama Tahun 2016* <i>Number of Certificate is Finished In Aceh Tamiang Regency, during 2016*</i>	14
1.2	IKLIM / CLIMATE	
I.2.1	Jumlah Curah Hujan danHari Hujan di Kabupaten Aceh Tamiang, 2017 <i>Amount of Precipitation and Number of Rain Days in Aceh Tamiang Regency, 2017</i>	16
1.3	PERISTIWA ALAM / NATURAL EVENTS	
I.3.1	Jumlah Bencana Banjir di Kabupaten Aceh Tamiang, 2017 <i>Number of Floods Disaster in Aceh Tamiang Regency, 2017</i>	17
I.3.2	Jumlah Bencana Kebakaran di Kabupaten Aceh Tamiang, 2017 <i>Number of Fire Disaster in Aceh Tamiang Regency, 2017</i>	18
I.3.3	Jumlah Bencana Angin Kencang / Puting Beliung di Kabupaten Aceh Tamiang, 2017 <i>Number of TornadoDisaster in Aceh Tamiang Regency, 2017</i>	20
I.3.4	Jumlah Bencana Tanah Longsor di Kabupaten Aceh Tamiang, 2017 <i>Number of Slided Disaster in Aceh Tamiang Regency, 2017</i>	21
I.3.5	Jumlah Bencana Kekeringan di Kabupaten Aceh Tamiang, 2017 <i>Number of Dryness Disaster in Aceh Tamiang Regency, 2017</i>	22

BAB II PEMERINTAHAN / GOVERNMENT

2.1 WILAYAH ADMINISTRATIF / ADMINISTRATIVE AREA

- II.1.1 Pembagian Wilayah Administratif di Kabupaten Aceh Tamiang Menurut Kecamatan, 2017 27
Administrative Division In Aceh Tamiang Regency by Sub District, 2017

2.2 DEWAN PERWAKILAN RAKYAT DAERAH / THE REGIONAL HOUSE OF REPRESENTATIVE

- II.2.1 Jumlah Anggota Dewan Perwakilan Rakyat Menurut Partai Politik dan Jenis Kelamin di Kabupaten Aceh Tamiang, Periode 2014 – 2019 28
Number of Members of the Regional House of Representatives by Political Parties and Sex in Aceh Tamiang Regency, Period 2014 -2019
- II.2.2 Jumlah Anggota Dewan Perwakilan Rakyat Kabupaten Aceh Tamiang Menurut Fraksi dan Komisi, Periode 2014 – 2019 29
Number of Aceh Tamiang Regional Parliament Member by Faction and Committee, Period 2014 – 2019
- II.2.3 Jumlah Rapat Dewan Perwakilan Rakyat Kabupaten Aceh Tamiang, Tahun 2017 30
Number of Aceh Tamiang Regional Parliament Meeting, Period 2017
- II.2.4 Nama, Pendidikan, Umur dan Asal Partai Anggota DPRK Aceh Tamiang, 2017 31
Name, Education, Age and Political Parties of Parliament Member in Aceh Tamiang, 2017
- II.2.5 Jumlah Keputusan Dewan Perwakilan Rakyat Kabupaten Aceh Tamiang Menurut Jenisnya, Periode 2014– 2019 33
Number of Aceh Tamiang Regional Parliament Decisions by Kind of Decisions, Period 2014 – 2019

II.2.6	Susunan Alat Kelengkapan Dewan Perwakilan Rakyat Kabupaten Aceh Tamiang, Periode 2014 – 2019 <i>The Composition of Fittings of Aceh Tamiang Regional Parliament Member, Period 2014 – 2019</i>	34
2.3	PEGAWAI NEGERI SIPIL / CIVIL SERVANTS	
II.3.1	Jumlah Pegawai Negeri Sipil Daerah di Kabupaten Aceh Tamiang menurut Golongan, 2017 <i>Number of Regional Officer in Aceh Tamiang Regency by Rank, 2017</i>	35
II.3.2	Jumlah Pegawai Negeri Sipil Daerah di Kabupaten Aceh Tamiang menurut Tingkat Pendidikan, 2017 <i>Number of Regional Officer in Aceh Tamiang Regency by Education, 2017</i>	41
II.3.3	Jumlah Pegawai Negeri Sipil di Kabupaten Aceh Tamiang menurut Jenis Kelamin, 2017 <i>Number of Regional Officer in Aceh Tamiang Regency by Gender, 2017</i>	53
II.3.4	Jumlah Pegawai Honor Daerah di Kabupaten Aceh Tamiang menurut Jenis Kelamin, 2017 <i>Number of Regional Honorary Officer in Aceh Tamiang Regency by Gender, 2017</i>	59
II.3.5	Jumlah Pegawai Negeri Sipil Daerah di Kabupaten Aceh Tamiang Menurut Jenjang Pendidikan, 2017 <i>Number of Regional Officer in Aceh Tamiang Regency by Education, 2017</i>	65
II.3.6	Jumlah Pegawai Negeri Sipil Daerah Menurut Golongan Kepangkatan di Kabupaten Aceh Tamiang, 2017 <i>Number of Civil Servants by Hierarchy in Aceh Tamiang Regency, 2017</i>	66
II.3.7	Jumlah Pegawai Daerah Yang Menduduki Jabatan Struktural di Kabupaten Aceh Tamiang, 2017 <i>Number of Regional Officer by Structural Position in Aceh Tamiang Regency, 2017</i>	67



II.3.8	Jumlah Pegawai Pusat di Kabupaten Aceh Tamiang, 2015* <i>Number of Central Officer in Aceh Tamiang Regency, 2015*</i>	68
--------	--	----

BAB III KEPENDUDUKAN DAN KETENAGAKERJAAN / POPULATION AND EMPLOYMENT

3.1 KEPENDUDUKAN / POPULATION

III.1.1	Jumlah Penduduk Menurut Kecamatan di Kabupaten Aceh Tamiang, 2016 – 2017 <i>Population Number by Sub District in Aceh Tamiang Regency, 2016 – 2017</i>	73
III.1.2	Laju Pertumbuhan Penduduk Menurut Kecamatan di Kabupaten Aceh Tamiang, 2012 – 2017 <i>Population Growth Rate by Sub District in Aceh Tamiang Regency, 2012 – 2017</i>	74
III.1.3	Jumlah Penduduk dan Rasio Jenis Kelamin Menurut Kecamatan di Kabupaten Aceh Tamiang, 2017 <i>Population and Sex Ratio by Sub District in Aceh Tamiang Regency, 2017</i>	75
III.1.4	Kepadatan Penduduk per Rumah Tangga di Kabupaten Aceh Tamiang, 2017 <i>Population Density by Households in Aceh Tamiang Regency, 2017</i>	76
III.1.5	Kepadatan Penduduk per km ² di Kabupaten Aceh Tamiang, 2017 <i>Population Density by km² in Aceh Tamiang Regency, 2017</i>	77
III.1.6	Jumlah Penduduk Laki-laki Kabupaten Aceh Tamiang Menurut Kelompok Umur, 2017 <i>Population Number of Male in Aceh Tamiang Regency by Age Group, 2017</i>	78

III.1.7	Jumlah Penduduk Perempuan Kabupaten Aceh Tamiang Menurut Kelompok Umur, 2017 <i>Population Number of Female in Aceh Tamiang Regency by Age Group, 2017</i>	81
III.1.8	Jumlah Penduduk Kabupaten Aceh Tamiang Menurut Kelompok Umur, 2017 <i>Population Number in Aceh Tamiang Regency by Age Group, 2017</i>	84
III.1.9	Jumlah Penduduk Kabupaten Aceh Tamiang Menurut Kelompok Umur, 2017 <i>Population Number in Aceh Tamiang Regency by Age Group, 2017</i>	87
III.1.10	Jumlah Penduduk Menurut Kelompok Umur, Rasio Jenis Kelamin dan Jenis Kelamin di Kabupaten Aceh Tamiang, 2017 <i>Population by Age, Sex Ratio and Sex in Aceh Tamiang Regency Group, 2017</i>	96
III.1.11	Jumlah Anak Usia Sekolah 5 – 19 Tahun di Kabupaten Aceh Tamiang, 2017 <i>Number of Scooling Age Children 5 – 19th in Aceh Tamiang Regency, 2017</i>	97
III.1.12	Jumlah Partisipasi Sekolah Anak Usia 5 – 19 Tahun di Kabupaten Aceh Tamiang, 2017 <i>Number of School Participate Age Children 5 – 19th in Aceh Tamiang Regency, 2017</i>	98
III.1.13	Angka Kematian Dewasa di Kabupaten Aceh Tamiang, 2017 <i>Number of Adult Death Rate in Aceh Tamiang Regency, 2017</i>	99
III.1.14	Angka Perpindahan Penduduk Masuk di Kabupaten Aceh Tamiang, 2017 <i>Number of Population Mobility Come in in Aceh Tamiang Regency, 2017</i>	100

III.1.15	Angka Perpindahan Penduduk Keluar di Kabupaten Aceh Tamiang, 2017 <i>Number of Population Mobility Come Out in Aceh Tamiang Regency, 2017</i>	101
III.1.16	Jumlah Penduduk Kabupaten Aceh Tamiang Menurut Kegiatan Utama, 2017 <i>Population Number in Aceh Tamiang Regency by Primary Activity, 2017</i>	102
III.1.17	Jumlah Penduduk Kabupaten Aceh Tamiang Menurut Status Pernikahan, 2017 <i>Population Number in Aceh Tamiang Regency by Marital Status, 2017</i>	103
III.1.18	Status Pernikahan Kepala Rumah Tangga di Kabupaten Aceh Tamiang, 2017 <i>Marital Status of Households Leader in Aceh Tamiang Regency, 2017</i>	104
III.1.19	Pendidikan Terakhir Penduduk di Kabupaten Aceh Tamiang, 2017 <i>Last Education of Population Number in Aceh Tamiang Regency, 2017</i>	105
III.1.20	Jumlah Penduduk 15 Tahun ke Atas di Kabupaten Aceh Tamiang Menurut Lapangan Pekerjaan Utama, 2017 <i>Population Number of 15 Years Old in Aceh Tamiang Regency by Primary Work Fields, 2017</i>	106

3.2 KETENAGAKERJAAN / EMPLOYMENT

III.2.1	Jumlah Penduduk Berumur 15 Tahun Keatas Menurut Kegiatan Seminggu yang Lalu dan Jenis Kelamin di Kabupaten Aceh Tamiang, 2017 <i>Population Age 15 Years and Over by Type of Activity During The Previous Week and Sex in Aceh Tamiang Regency, 2017</i>	108
---------	---	-----

III.2.2	<p>Jumlah Penduduk Berumur 15 Tahun Keatas Menurut Pendidikan Tertinggi yang Ditamatkan dan Jenis Kegiatan Selama Seminggu yang Lalu di Kabupaten Aceh Tamiang, 2017</p> <p><i>Population Age 15 Years and Over by Educational Attainment and Type of Activity During The Previous Week in Aceh Tamiang Regency, 2017</i></p>	109
III.2.3	<p>Jumlah Penduduk Berumur 15 Tahun Keatas yang Bekerja Selama Seminggu yang Lalu Menurut Kelompok Umur dan Jenis Kelamin di Kabupaten Aceh Tamiang, 2017</p> <p><i>Population Age 15 Years and Over Who Worked During the Previous Week by Age Group and Sex in Aceh Tamiang Regency, 2017</i></p>	110
III.2.4	<p>Jumlah Penduduk Berumur 15 Tahun Keatas yang Bekerja Selama Seminggu yang Lalu Menurut Lapangan Pekerjaan dan Jenis Kelamin di Kabupaten Aceh Tamiang, 2017</p> <p><i>Population Age 15 Years and Over Who Worked During the Previous Week by Main Industry and Sex in Aceh Tamiang Regency, 2017</i></p>	111
III.2.5	<p>Jumlah Penduduk Berumur 15 Tahun Keatas yang Bekerja Selama Seminggu yang Lalu Menurut Status Pekerjaan Utama dan Jenis Kelamin di Kabupaten Aceh Tamiang, 2017</p> <p><i>Population Age 15 Years and Over Who Worked During the Previous Week by Main Employment and Sex in Aceh Tamiang Regency, 2017</i></p>	112
III.2.6	<p>Informasi Pasar Tenaga Kerja Kabupaten Aceh Tamiang, 2017</p> <p><i>Information of Labor Market in Aceh Tamiang Regency, 2017</i></p>	113
III.2.7	<p>Jumlah Tenaga Kerja Kabupaten Aceh Tamiang Menurut Tingkat Pendidikan, 2017</p> <p><i>Labor Number in Aceh Tamiang Regency by Education Level, 2017</i></p>	114



III.2.8	Daftar Harga Kebutuhan Hidup Layak (KHL) di Kabupaten Aceh Tamiang (Ribu Rupiah), 2017 <i>The Price List of Worthy Requiremen to Live in Aceh Tamiang Regency (Thousand Rupiahs), 2017</i>	115
III.2.9	Jumlah Organisasi Pekerja / Serikat Pekerja Anggota dan Perusahaan di Kabupaten Aceh Tamiang Menurut Lapangan Usaha, 2017 <i>Number of Labor Organization, Member and Company in Aceh Tamiang Regency by Work Fields, 2017</i>	116
III.2.10	Jumlah Peserta Pelatihan Keterampilan Institusional pada Loka Kerja Usaha Kecil & Menengah di Kabupaten Aceh Tamiang Menurut Jenis Pelatihan, 2017 <i>Number of Institusional Training Competitor at Small and Medium Industry in Aceh Tamiang Regency By kinds of Training, 2017</i>	117
III.2.11	Banyaknya Pencari Kerja Terdaftar di Kabupaten Aceh Tamiang Menurut Umur, 2017 <i>Number of Registered Job Seekers in Aceh Tamiang Regency by Age, 2017</i>	119
3.3	IMIGRASI / IMMIGRATION	
III.3.1	Kegiatan Keimigrasian pada Kantor Imigrasi Kota Langsa, 2016-2017 <i>Imigration Activity at Imigration Office in Langsa City, 2016-2017</i>	122
III.3.2	Jumlah Warga Negara Asing Berdiam Tetap menurut Wilayah Kerja Kantor Imigrasi Langsa, 2017 <i>Numberof Foreign Citizens Stayed at Imigration Office in Langsa City, 2017</i>	123

III.3.3	Jumlah Warga Negara Asing Berdiam Sementara di Kabupaten Aceh Tamiang yang Terdaftar di Kantor Imigrasi Langsa, 2017 <i>Number of Foreign Citizens Domiciled in Aceh Tamiang Regency who Registered at Immigration Office in Langsa City, 2017</i>	125
---------	---	-----

3.4 PENCATATAN SIPIL / CIVILIAN RECORDING

III.4.1	Realisasi Penerbitan Akta Pencatatan Sipil di Kabupaten Aceh Tamiang, 2017 <i>Realization of Certificate Civilian Recording in Aceh Tamiang Regency, 2017</i>	127
III.4.2	Jumlah Realisasi Penerbitan Akte Kelahiran di Kabupaten Aceh Tamiang Menurut Bulan, 2017 <i>Number of Realization of Birth Certificate in Aceh Tamiang Regency by Month, 2017</i>	128
III.4.3	Jumlah Pengurusan Akte Kelahiran di Kabupaten Aceh Tamiang Menurut Bulan, 2017 <i>Number of Registration Birth Certificate in Aceh Tamiang Regency by Month, 2017</i>	131
III.4.4	Jumlah Pengurusan Akte Kelahiran di Kabupaten Aceh Tamiang Menurut Kecamatan, 2017 <i>Number of Registration Birth Certificate in Aceh Tamiang Regency by Sub District, 2017</i>	132
III.4.5	Jumlah Realisasi Penerbitan Akte Kematian di Kabupaten Aceh Tamiang Menurut Bulan, 2017 <i>Number of Realization of Deat Certificate in Aceh Tamiang Regency by Month, 2017</i>	133

3.5 PERUMAHAN / HOUSING

III.5.1	Jumlah Bangunan di Kabupaten Aceh Tamiang Menurut Jenis Bangunan, 2017 <i>Number of House in Aceh Tamiang Regency by Type, 2017</i>	136
---------	--	-----



III.5.2	Jumlah Bangunan di Kabupaten Aceh Tamiang Menurut Sumber Air Minum, 2017 <i>Number of House in Aceh Tamiang Regency by Drinking Water Source, 2017</i>	137
III.5.3	Jumlah Bangunan di Kabupaten Aceh Tamiang Menurut Sumber Penerangan, 2017 <i>Number of House in Aceh Tamiang Regency by Lighting Source, 2017</i>	138
BAB IV	SOSIAL / SOCIAL	
4.1	PENDIDIKAN / EDUCATION	
IV.1.1	Jumlah Sarana Pendidikan di Kabupaten Aceh Tamiang, 2017 <i>Number of Education Facilities in Aceh Tamiang Regency, 2017</i>	143
IV.1.2	Persentase Penduduk Usia 7-24 Tahun Menurut Jenis Kelamin, Kelompok Umur Sekolah, dan Partisipasi Sekolah di Kabupaten Aceh Tamiang, 2017 <i>Percentage of Population Aged 7-24 Years by Sex, Age Group, and School Participation in Aceh Tamiang Regency, 2017</i>	148
IV.1.3	Angka Partisipasi Murni (APM) dan Angka Partisipasi Kasar (APK) Menurut Jenjang Pendidikan di Kabupaten Aceh Tamiang, 2017 <i>Net Enrolment Rate and Gross Enrolment Rate by Educational Level in Aceh Tamiang Regency, 2017</i>	149
IV.1.4	Persentase Penduduk Berumur 15 Tahun Ke Atas yang Melek Huruf di Kabupaten Aceh Tamiang, 2012 – 2017 <i>Percentage of Literate People Aged 15 Years in Aceh Tamiang Regency, 2012 – 2017</i>	150

IV.1.5	Jumlah Sekolah, Guru dan Murid Taman Kanak-Kanak Negeri di Kabupaten Aceh Tamiang, 2017 <i>Number of National Nursery School, Teacher and Student in Aceh Tamiang Regency, 2017</i>	151
IV.1.6	Jumlah Sekolah, Guru dan Murid Taman Kanak-Kanak Swasta di Kabupaten Aceh Tamiang, 2017 <i>Number of Private Nursery School, Teacher and Student in Aceh Tamiang Regency, 2017</i>	152
IV.1.7	Jumlah Sekolah, Guru dan Murid Raudhatul Athfal Negeri di Kabupaten Aceh Tamiang, 2017 <i>Number of National Nursery School, Teacher and Student in Aceh Tamiang Regency, 2017</i>	153
IV.1.8	Jumlah Sekolah, Guru dan Murid Raudhatul Athfal Swasta di Kabupaten Aceh Tamiang, 2017 <i>Number of Private Nursery School, Teacher and Student in Aceh Tamiang Regency, 2017</i>	154
IV.1.9	Jumlah Sekolah, Guru dan Murid Sekolah Dasar Negeri di Kabupaten Aceh Tamiang, 2017 <i>Number of National Elementary School, Teacher and Student in Aceh Tamiang Regency, 2017</i>	155
IV.1.10	Jumlah Sekolah, Guru dan Murid Sekolah Dasar Swastadi Kabupaten Aceh Tamiang, 2017 <i>Number of Private Elementary School, Teacher and Student in Aceh Tamiang Regency, 2017</i>	156
IV.1.11	Jumlah Sekolah, Guru dan Murid Madrasah Ibtidaiyah Negeri di Kabupaten Aceh Tamiang, 2017 <i>Number of National Elementary Islamic School, Teacher and Student in Aceh Tamiang Regency, 2017</i>	157
IV.1.12	Jumlah Sekolah, Guru dan Murid Madrasah Ibtidaiyah Swasta di Kabupaten Aceh Tamiang, 2017 <i>Number of Private Elementary Islamic School, Teacher and Student in Aceh Tamiang Regency, 2017</i>	158



IV.1.13	Jumlah Sekolah, Guru dan Murid Sekolah Menengah Pertama Negeri di Kabupaten Aceh Tamiang, 2017 <i>Number of National Junior High School, Teacher and Student in Aceh Tamiang Regency, 2017</i>	159
IV.1.14	Jumlah Sekolah, Guru dan Murid Sekolah Menengah Pertama Swasta di Kabupaten Aceh Tamiang, 2017 <i>Number of Private Junior High School, Teacher and Student in Aceh Tamiang Regency, 2017</i>	160
IV.1.15	Jumlah Sekolah, Guru dan Murid Madrasah Tsanawiyah Negeri di Kabupaten Aceh Tamiang, 2017 <i>Number of National Junior Islamic School, Teacher and Student in Aceh Tamiang Regency, 2017</i>	161
IV.1.16	Jumlah Sekolah, Guru dan Murid Madrasah Tsanawiyah Swasta di Kabupaten Aceh Tamiang, 2017 <i>Number of Private Junior Islamic School, Teacher and Student in Aceh Tamiang Regency, 2017</i>	162
IV.1.17	Jumlah Sekolah, Guru dan Murid Sekolah Menengah Umum Negeri di Kabupaten Aceh Tamiang, 2017 <i>Number of National Senior High School, Teacher and Student in Aceh Tamiang Regency, 2017</i>	163
IV.1.18	Jumlah Sekolah, Guru dan Murid Sekolah Menengah Umum Swasta di Kabupaten Aceh Tamiang, 2017 <i>Number of Private Senior High School, Teacher and Student in Aceh Tamiang Regency, 2017</i>	164
IV.1.19	Jumlah Sekolah, Guru dan Murid Sekolah Menengah Kejuruan Negeri di Kabupaten Aceh Tamiang, 2017 <i>Number of National Vocational High School, Teacher and Student in Aceh Tamiang Regency, 2017</i>	165
IV.1.20	Jumlah Sekolah, Guru dan Murid Sekolah Menengah Kejuruan Swasta di Kabupaten Aceh Tamiang, 2017 <i>Number of Private Vocational High School, Teacher and Student in Aceh Tamiang Regency, 2017</i>	166

IV.1.21	Jumlah Sekolah, Guru dan Murid Madrasah Aliyah Negeri di Kabupaten Aceh Tamiang, 2017 <i>Number of National Senior Islamic School, Teacher and Student in Aceh Tamiang Regency, 2017</i>	167
IV.1.22	Jumlah Sekolah, Guru dan Murid Madrasah Aliyah Swasta di Kabupaten Aceh Tamiang, 2017 <i>Number of Private Senior Islamic School, Teacher and Student in Aceh Tamiang Regency, 2017</i>	168
4.2	KESEHATAN / HEALTH	
IV.2.1	Jumlah Fasilitas Kesehatan Menurut Kecamatan di Kabupaten Aceh Tamiang, 2017 <i>Number of Health Facilities by Sub District in Aceh Tamiang Regency, 2017</i>	169
IV.2.2	Jumlah Dokter yang Bertugas di Kabupaten Aceh Tamiang, 2017 <i>Number of Doctor which Worked in Aceh Tamiang Regency, 2017</i>	172
IV.2.3	Jumlah Tenaga Kesehatan yang Bertugas di Kabupaten Aceh Tamiang, 2017 <i>Number of Medical Labor which Worked in Aceh Tamiang Regency, 2017</i>	173
IV.2.4	Jumlah Tenaga Medis Menurut Status Kepegawaian di Rumah Sakit Umum Daerah, 2017 <i>Number of Medical Servants by Employment Status in Regional General Hospital, 2017</i>	176
IV.2.5	Jumlah Tenaga Paramedis Menurut Status Kepegawaian di Rumah Sakit Umum Daerah, 2017 <i>Number of Paramedical Servants by Employment Status in Regional General Hospital, 2017</i>	178



IV.2.6	Jumlah Tenaga Medis Non Perawatan Menurut Status Kepegawaian di Rumah Sakit Umum Daerah, 2017 <i>Number of Medical Servants Non Nurses by Employment Status in Regional General Hospital, 2017</i>	179
IV.2.7	Jumlah Tenaga Non Medis Menurut Status Kepegawaian di Rumah Sakit Umum Daerah, 2017 <i>Number of Non Medical Servants by Employment Status in Regional General Hospital, 2017</i>	180
IV.2.8	Jumlah Pelayanan Imunisasi di Kabupaten Aceh Tamiang, 2017 <i>Number of Immune Services in Aceh Tamiang Regency, 2017</i>	182
IV.2.9	Sepuluh Urutan Penyakit Terbanyak Pasien Rawat Jalan di Rumah Sakit Umum Daerah, 2017 <i>The Most Ten Disease of Outpatient in Regional General Hospital, 2017</i>	183
IV.2.10	Jumlah Pelayanan Kesehatan di Kabupaten Aceh Tamiang, 2017 <i>Number of Medical Servicein Aceh Tamiang Regency, 2017</i>	184
IV.2.11	Jumlah Pelayanan Ibu Hamil di Kabupaten Aceh Tamiang, 2017 <i>Number of Pregnancy Services in Aceh Tamiang Regency, 2017</i>	185
IV.2.12	Jumlah Pasien Rumah Sakit, 2017 <i>Hospital Patient Number in Hospital, 2017</i>	186
IV.2.13	Jumlah Peserta Keluarga Berencana Baru di Kabupaten Aceh Tamiang, 2017 <i>Number of New Family Planning Member in Aceh Tamiang Regency, 2017</i>	188
IV.2.14	Jumlah Peserta Keluarga Berencana Baru di Rumah Sakit Umum Daerah, 2017 <i>Number of New Family Planning Member in Regional General Hospital, 2017</i>	189

IV.2.15	Perkiraan Jumlah Persalinan dan Persalinan yang di Tolong Tenaga Kesehatan di Kabupaten Aceh Tamiang, 2017 <i>Number of Birth Estimate Helped by Paramedics in Aceh Tamiang Regency, 2017</i>	190
IV.2.16	Kegiatan Kebidanan Pada Rumah Sakit Umum Daerah, 2017 <i>Activity of Perinatology at Regional General Hospital, 2017</i>	191
IV.2.17	Kegiatan Perinatologi Menurut Kelahiran Hidup di Rumah Sakit Umum Daerah, 2017 <i>Activity of Perinatology by Live at Birth in Regional General Hospital, 2017</i>	192
IV.2.18	Jumlah Kematian Bayi menurut Penyebabnya di Rumah Sakit Umum Daerah, 2017 <i>Number of Baby Death Rate by Caused in Regional General Hospital, 2017</i>	193
IV.2.19	Jumlah Pelayanan Kesehatan di Rumah Sakit Umum Daerah, 2017 <i>Number of Medical Services in Regional General Hospital, 2017</i>	194
IV.2.20	Kinerja Umum Rumah Sakit Umum Daerah, 2017 <i>Generally Performance in Regional General Hospital, 2017</i>	195
IV.2.21	Jumlah Pasien Rawat Jalan Berdasarkan Poliklinik di Rumah Sakit Umum Daerah, 2017 <i>Number of Outpatient by Polyclinic in Regional General Hospital, 2017</i>	196
IV.2.22	Jumlah Pasien Rawat Inap Berdasarkan Bulan, Jenis Kelamin Pasien di Rumah Sakit Umum Daerah, 2017 <i>Number of Inpatient by Month, Sex of Patient in Regional General Hospital, 2017</i>	197
IV.2.23	Sepuluh Urutan Penyakit Terbanyak Pasien Rawat Inap di Rumah Sakit Umum Daerah, 2017 <i>The Most Ten Disease of Inpatient in Regional General Hospital, 2017</i>	198



IV.2.24	Jumlah Kematian Menurut Bulan di Rumah Sakit Umum Daerah, 2017 <i>Number of Death by Month in Regional General Hospital, 2017</i>	199
IV.2.25	Jumlah Pelayanan Laboratorium Menurut Jenis Pemeriksaan di Rumah Sakit Umum Daerah, 2017 <i>Number of Laboratory Services by Kinds of Investigation in Regional General Hospital, 2017</i>	200
IV.2.26	Jumlah Pelayanan Rehabilitasi Medik di Rumah Sakit Umum Daerah, 2017 <i>Number of Medic Rehabilitation Services in Regional General Hospital, 2017</i>	201
IV.2.27	Jumlah Pelayanan Radiologi di Rumah Sakit Umum Daerah, 2017 <i>Number of Radiology Services in Regional General Hospital, 2017</i>	202
IV.2.28	Jumlah Pelayanan Bedah di Rumah Sakit Umum Daerah, 2017 <i>Number of Surgery Services in Regional General Hospital, 2017</i>	203
IV.2.29	Jumlah Sarana Pelayanan Kesehatan di Kabupaten Aceh Tamiang, 2017 <i>Number of Health Services Facilities in Aceh Tamiang Regency, 2017</i>	204
IV.2.30	Jumlah Sarana Posyandu di Kabupaten Aceh Tamiang, 2017 <i>Number of Posyandu Facilities in Aceh Tamiang Regency, 2017</i>	205
IV.2.31	Jumlah Sarana Posyandu, Jumlah Kunjungan Bayi dan Balita dengan KMS di Kabupaten Aceh Tamiang, 2017 <i>Number of Posyandu, Total Baby and Infant Visit with KMS in Aceh Tamiang Regency, 2017</i>	206

IV.2.32	Jumlah Persalinan, Bayi Lahir Hidup dan Mati di Kabupaten Aceh Tamiang, 2017 <i>Number of Childbirth Baby Live at Birth and Baby Death at Birth in Aceh Tamiang Regency, 2017</i>	207
IV.2.33	Jumlah Bayi Lahir Hidup di Kabupaten Aceh Tamiang Menurut Kecamatan, 2017 <i>Number of Baby Life at Birth in Aceh Tamiang Regency by Sub District, 2017</i>	208
IV.2.34	Jumlah Bayi Lahir Mati di Kabupaten Aceh Tamiang Menurut Kecamatan, 2017 <i>Number of Baby Death at Birth in Aceh Tamiang Regency by Sub District, 2017</i>	209
IV.2.35	Jumlah Kematian Bayi Umur 0-28 Hari di Kabupaten Aceh Tamiang Menurut Kecamatan, 2017 <i>Number of Baby Death 0-28 Days Age in Aceh Tamiang Regency by Sub District, 2017</i>	210
IV.2.36	Jumlah Kematian Bayi Umur 0-1 Tahun di Kabupaten Aceh Tamiang Menurut Kecamatan, 2017 <i>Number of Baby Death 0-1 Year Age in Aceh Tamiang Regency by Sub District, 2017</i>	211
IV.2.37	Jumlah Kematian Ibu Maternal di Kabupaten Aceh Tamiang Menurut Kecamatan, 2017 <i>Number of Maternal Mortality in Aceh Tamiang Regency by Sub District, 2017</i>	212
IV.2.38	Jumlah Balita di Kabupaten Aceh Tamiang, 2017 <i>Number of Infant in Aceh Tamiang Regency, 2017</i>	213
IV.2.39	Jumlah Pasangan Usia Subur di Kabupaten Aceh Tamiang Menurut Keikutsertaan Dalam Program KB, 2017 <i>Number of Fertile Age Couple in Aceh Tamiang Regency by Participation of Family Planning Program, 2017</i>	214



IV.2.40	Jumlah Kelompok Balita dan Alat Permainan Edukatif di Kabupaten Aceh Tamiang, 2017 <i>Number of Under 5th Population's Group and Educational Playing Tools in Aceh Tamiang Regency, 2017</i>	215
IV.2.41	Jumlah Remaja Usia 15-24 Tahun yang Mendapat Penyuluhan Tentang Kesehatan Reproduksi (Kespro), HIV/AIDS, dan Keluarga Berencana (KB) Menurut Kecamatan di Kabupaten Aceh Tamiang, 2017 <i>Number of Young People Aged 15-24 Who had Counselling on Reproductive Health, HIV/AIDS, and Family Planning by Subdistrict in Aceh Tamiang Regency, 2017</i>	216
IV.2.42	Jumlah Klinik Keluarga Berencana (KKB) dan Pos Pelayanan Keluarga Berencana Desa (PPKBD) Menurut Kecamatan di Kabupaten Aceh Tamiang, 2017 <i>Number of Family Planning Clinics and Village Family Planning Service Units by Subdistrict in Aceh Tamiang Regency, 2017</i>	217
IV.2.43	Jumlah Pasangan Usia Subur dan Peserta KB Aktif Menurut Kecamatan di Kabupaten Aceh Tamiang, 2017 <i>Number of Eligible Couples and Family Planning by Subdistrict in Aceh Tamiang Regency, 2017</i>	218

4.3 AGAMA / RELIGION

IV.3.2	Jumlah Sarana Ibadah di Kabupaten Aceh Tamiang, 2017 <i>Number of Praying House in Aceh Tamiang Regency, 2017</i>	222
IV.3.3	Jumlah Jamaah Haji di Kabupaten Aceh Tamiang, 2017 <i>Number of Moslems Pilgrims in Aceh Tamiang Regency, 2017</i>	223
IV.3.4	Jumlah Jamaah Haji Gagal Berangkat di Kabupaten Aceh Tamiang, 2017 <i>Number of Undepartured Moslems Pilgrims in Aceh Tamiang Regency, 2017</i>	224

IV.3.5	Jumlah Tenaga Da'i Wilayah Perbatasan di Kabupaten Aceh Tamiang Menurut Kecamatan, 2017 <i>Number of Labor Da'i the Border Region in Aceh Tamiang Regency by Subdistrict, 2017</i>	225
IV.3.6	Jumlah Tenaga Da'i Wilayah Kecamatan di Kabupaten Aceh Tamiang Menurut Kecamatan, 2017 <i>Number of Labor Da'i the Sub District Region in Aceh Tamiang Regency by Subdistrict, 2017</i>	226
IV.3.7	Jumlah Tanah Waqaf di Kabupaten Aceh Tamiang, 2017 <i>Number of Waqaf Lands in Aceh Tamiang Regency, 2017</i>	227
IV.3.8	Jumlah Permohonan Nikah di Kabupaten Aceh Tamiang, 2017 <i>Number of Marriage Application in Aceh Tamiang Regency, 2017</i>	228
IV.3.9	Jumlah Permohonan Cerai di Kabupaten Aceh Tamiang, 2017 <i>Number of Divorce Application in Aceh Tamiang Regency, 2017</i>	229
IV.3.10	Faktor-faktor Penyebab Terjadinya Perceraian di Kabupaten Aceh Tamiang, 2017 <i>Factors Causing Divorce in Aceh Tamiang Regency, 2017</i>	230
IV.3.11	Jumlah Pelanggaran Syariat Islam Menurut Jenis Qanun di Kabupaten Aceh Tamiang, 2017 <i>Number of Transgression Islamic Law In Aceh Tamiang Regency, 2017</i>	231
IV.3.12	Jumlah Pelanggaran Syari'at Islam Menurut Qanun No.11 Tahun 2002 (Tentang Aqidah, Ibadah dan Syi'ar Islam) di Kabupaten Aceh Tamiang, 2017 <i>Number of Violation Islamic Ordinance by Qanun No.11, 2002 in Aceh Tamiang Regency, 2017</i>	232



IV.3.13	Jumlah Pelanggaran Syari'at Islam Menurut Qanun No.06 Tahun 2014 Pasal 15 (Tentang Khamar dan Sejenisnya) di Kabupaten Aceh Tamiang, 2017 <i>Number of Violation Islamic Ordinance by Qanun No.06, 2014 Article 15, in Aceh Tamiang Regency, 2017</i>	233
IV.3.14	Jumlah Pelanggaran Syari'at Islam Menurut Qanun No.06 Tahun 2014 Pasal 18 (Tentang Maisir / Perjudian dan Sejenisnya) di Kabupaten Aceh Tamiang, 2017 <i>Number of Violation Islamic Ordinance by Qanun No.06, 2014 Article18, in Aceh Tamiang Regency, 2017</i>	234
IV.3.15	Jumlah Pelanggaran Syari'at Islam Menurut Qanun No.06 Tahun 2014 Pasal 23 (Tentang Khalwat Mesum) di Kabupaten Aceh Tamiang, 2017 <i>Number of Violation Islamic Ordinance by Qanun No.06, 2014 Article 23, in Aceh Tamiang Regency, 2017</i>	235
IV.3.16	Jumlah Pelanggaran Syari'at Islam Menurut Qanun No.06 Tahun 2014 Pasal 25 (Tentang Ikhtilath dan Sejenisnya) di Kabupaten Aceh Tamiang, 2017 <i>Number of Violation Islamic Ordinance by Qanun No.06, 2014 Article 25, in Aceh Tamiang Regency, 2017</i>	236
IV.3.17	Jumlah Pelanggaran Syari'at Islam Menurut Qanun No.06 Tahun 2014 Pasal 33 (Tentang Zina dan Sejenisnya) di Kabupaten Aceh Tamiang, 2017 <i>Number of Violation Islamic Ordinance by Qanun No.06, 2014 Article 33, in Aceh Tamiang Regency, 2017</i>	237
IV.3.18	Jumlah Penyuluh Agama Islam di Kabupaten Aceh Tamiang, 2017 <i>Number of Religion of Islam Educators in Aceh Tamiang Regency, 2017</i>	238
IV.3.19	Realisasi Penyaluran Zakat, Infaq, Sadaqah dan Penerima pada Baitul Mal Aceh Tamiang, 2017 <i>Realization of Distribution Zakat, Infaq, Shadaqah and Recipient of Baitul Mal in Aceh Tamiang Regency, 2017</i>	239

4.4 KRIMINALITAS / CRIME

IV.4.1	Jumlah Pelanggaran Hukum di Kabupaten Aceh Tamiang, 2017 <i>Number of Crimes In Aceh Tamiang Regency, 2017</i>	246
IV.4.2	Banyaknya Tindakan Kriminalitas per Jenis Kasus di Kabupaten Aceh Tamiang, 2017 <i>Number of Crime by Kind of Cases in Aceh Tamiang Regency, 2017</i>	247
IV.4.3	Perkembangan Tindakan Kriminalitas per Jenis Kasus di Kabupaten Aceh Tamiang, 2015 – 2017 <i>Number of Crime Cases Development in Aceh Tamiang Regency, 2015 – 2017</i>	250
IV.4.4	Perkembangan Tindakan Kriminalitas per Jenis Kasus Menurut Keberadaan Polsek di Kabupaten Aceh Tamiang, 2016* <i>Development of Crime in Type Cases in Aceh Tamiang Regency, 2016*</i>	252
IV.4.5	Jumlah Kecelakaan Lalu Lintas di Kabupaten Aceh Tamiang, 2016* <i>Number of Traffic Accident In Aceh Tamiang Regency, 2016*</i>	258
IV.4.6	Jumlah Tindak Pidana Menurut Kepolisian Sektor di Kabupaten Aceh Tamiang, 2015 – 2017 <i>Number of Reported Criminal Cases by Sub district Police Office in Aceh Tamiang Regency, 2015 – 2017</i>	259
IV.4.7	Jumlah Perkara Pidana di Pengadilan Negeri Kuala Simpang, 2015* <i>Number of Criminal Cases in Kuala Simpang Country Court, 2015*</i>	260
IV.4.8	Jumlah Gugatan Perkara Perdata di Pengadilan Negeri Kuala Simpang, 2015* <i>Number of Accusation Civil Cases in Kuala Simpang Country Court, 2015*</i>	261



IV.4.9	Jumlah Permohonan Perkara Perdata di Pengadilan Negeri Kuala Simpang, 2015* <i>Number of Application Civil Cases in Kuala Simpang Country Court, 2015*</i>	262
IV.4.10	Jumlah Perkara Lalu Lintas di Pengadilan Negeri Kuala Simpang, 2015* <i>Number of Traffic Cases in Kuala Simpang Country Court, 2015*</i>	263
IV.4.11	Jumlah Perkara Narkotika di Pengadilan Negeri Kuala Simpang, 2015* <i>Number of Drug Cases in Kuala Simpang Country Court, 2015*</i>	264
IV.4.12	Jumlah Perkara Pidana di Kejaksaan Negeri Kuala Simpang, 2017 <i>Number of Criminal Cases in Kuala Simpang Country Judiciaries, 2017</i>	265
IV.4.13	Jumlah Perkara Pidana Khusus di Kejaksaan Negeri Kuala Simpang, 2017 <i>Number of Special Criminal Cases in Kuala Simpang Country Judiciaries, 2017</i>	266
IV.4.14	Jumlah Perkara Lalu Lintas di Kejaksaan Negeri Kuala Simpang Acara Pemeriksaan Cepat (Perkara Tilang), 2017 <i>Number of Traffic Cases in Kuala Simpang Country Judiciaries Quick Investigation (Traffic Ticket Cases), 2017</i>	267
IV.4.15	Jumlah Perkara Narkoba di Kejaksaan Negeri Kuala Simpang, 2017 <i>Number of Drug Cases in Kuala Simpang Country Judiciaries, 2017</i>	268
IV.4.16	Jumlah Narapidana di Lembaga Pemasyarakatan Kelas II B Kuala Simpang menurut Bulan, 2017 <i>Number of Prisoner in Kuala Simpang Prison Office Class II B by Month , 2017</i>	269

IV.4.17	Jumlah Narapidana di Lembaga Pemasyarakatan Kelas II B Kuala Simpang Menurut Kasus, 2017 <i>Number of Prisoner in Kuala Simpang Prison Office Class II B by Cases, 2017</i>	270
4.5	KEMISKINAN / POVERTY	
IV.5.1	Jumlah Keluarga di Kabupaten Aceh Tamiang Menurut Tingkat Kesejahteraan, 2017 <i>Number of Households in Aceh Tamiang Regency by Prosperity Level, 2017</i>	271
IV.5.2	Garis Kemiskinan dan Penduduk Miskin di Kabupaten Aceh Tamiang, 2011– 2017 <i>Poverty Line and Number of Poor People in Aceh Tamiang Regency, 2011 – 2017</i>	272
4.6	SOSIAL / SOCIAL	
IV.6.1	Jumlah Penyandang Masalah Kesejahteraan Sosial (PMKS) Kabupaten Aceh Tamiang, 2017 <i>Number of Person Problem of Social Prosperity in Aceh Tamiang Regency, 2017</i>	273
IV.6.2	Jumlah Penyandang Masalah Kesejahteraan Sosial (PMKS) Menurut Kecamatan Kabupaten Aceh Tamiang, 2017 <i>Number of Person Problem of Social Prosperity by Sub District in Aceh Tamiang Regency, 2017</i>	275
IV.6.3	Jumlah Kelompok Usaha Bersama Fakir Miskin Kabupaten Aceh Tamiang, 2016* <i>Number of Join Group Effort of Indigent in Aceh Tamiang Regency, 2016*</i>	281

4.7	ORGANISASI MASYARAKAT / COMMUNITY ORGANIZATIONS	
IV.7.1	Daftar Rekapitulasi Organisasi Kemasyarakatan, LSM, OKP, dan Yayasan di Kabupaten Aceh Tamiang, 2017 <i>Register Recapitulation of Community Organizations, NGO, CYO, and Foundation In Aceh Tamiang Regency, 2017</i>	282
IV.7.2	Jumlah Organisasi Kemasyarakatan, LSM, OKP dan Yayasan sesuai Bidang Spesifikasi / Kekhususannya di Kabupaten Aceh Tamiang, 2017 <i>Number of Community Organizations, NGO, CYO and Foundation that As Listed In Aceh Tamiang Regency, 2017</i>	283
 BAB V SUMBER DAYA ALAM / NATURAL RESOURCES		
5.1	TANAMAN PANGAN / FOOD CROPS	
V.1.1	Luas Lahan Sawah di Kabupaten Aceh Tamiang Menurut Jenis Pengairan, 2017 <i>Rice Fields Area In Aceh Tamiang Regency by Irrigation Type, 2017</i>	291
V.1.2	Jumlah Produksi Padi di Kabupaten Aceh Tamiang Menurut Kecamatan, 2017 <i>Number of Paddy Production in Aceh Tamiang By Sub District, 2017</i>	292
V.1.3	Jumlah Produksi Jagung di Kabupaten Aceh Tamiang Menurut Kecamatan, 2017 <i>Number of Corn Production in Aceh Tamiang By Sub District, 2017</i>	293
V.1.4	Jumlah Produksi Kacang Tanah di Kabupaten Aceh Tamiang Menurut Kecamatan, 2017 <i>Number of Peanut Production in Aceh Tamiang By Sub District, 2017</i>	294

V.1.5	Jumlah Produksi Kacang Hijau di Kabupaten Aceh Tamiang Menurut Kecamatan, 2017 <i>Number of Green Bean Production in Aceh Tamiang By Sub District, 2017</i>	295
V.1.6	Jumlah Produksi Kacang Kedelai di Kabupaten Aceh Tamiang Menurut Kecamatan, 2017 <i>Number of Soybean Production in Aceh Tamiang By Sub District, 2017</i>	296
V.1.7	Jumlah Produksi Ubi Kayu di Kabupaten Aceh Tamiang Menurut Kecamatan, 2017 <i>Number of Cassava Production in Aceh Tamiang By Sub District, 2017</i>	297
V.1.8	Jumlah Produksi Ubi Jalar di Kabupaten Aceh Tamiang Menurut Kecamatan, 2017 <i>Number of Sweet Potatoes Production in Aceh Tamiang Regency By Sub District, 2017</i>	298
V.1.9	Realisasi Penggunaan Pestisida Untuk Tanaman Padi di Kabupaten Aceh Tamiang, 2017 <i>Number of Pregnancy Services in Aceh Tamiang Regency, 2017</i>	299
V.1.10	Jumlah Kilang Padi dan Lantai Jemur di Kabupaten Aceh Tamiang Dirinci Menurut Jenis Kilang Padi, 2017 <i>Number of Rice Mill and Drying Floor in Aceh Tamiang Regency by Rice Mill Type, 2017</i>	300
V.1.11	Jumlah Kelompok Tani Nelayan di Kabupaten Aceh Tamiang, 2017 <i>Number of Farmer Group in Aceh Tamiang Regency, 2017</i>	301
V.1.12	Jumlah Lumbung Pangan Masyarakat di Kabupaten Aceh Tamiang, 2017 <i>Number of Community Food Barn in Aceh Tamiang Regency, 2017</i>	302

V.1.13	Jumlah Gabungan Kelompok Tani (Gapoktan) di Kabupaten Aceh Tamiang, 2017 <i>Number of Farmer Groups Combined in Aceh Tamiang Regency, 2017</i>	303
V.1.14	Jumlah Alat Pertanian di Kabupaten Aceh Tamiang, 2017 <i>Number of Agriculture Equipment in Aceh Tamiang Regency, 2017</i>	309
V.1.15	Jumlah Penyuluh Pertanian di Kabupaten Aceh Tamiang, 2017 <i>Number of Agriculture Education in Aceh Tamiang Regency, 2017</i>	310
V.1.16	Jumlah Balai Penyuluh Pertanian di Kabupaten Aceh Tamiang, 2017 <i>Number of Agriculture Extention in Aceh Tamiang Regency, 2017</i>	311
V.1.17	Jumlah Rangkang / Saung di Kabupaten Aceh Tamiang, 2017 <i>Number of Saung in Aceh Tamiang Regency, 2017</i>	312
5.2	HORTIKULTURA / HORTICULTURE	
V.2.1	Jumlah Produksi Tanaman Sayur Mayur di Kabupaten Aceh Tamiang, 2017 <i>Number of Vegetables Plant Production in Aceh Tamiang, 2017</i>	314
V.2.2	Jumlah Produksi Tanaman Buah-buahan di Kabupaten Aceh Tamiang, 2017 <i>Number of Fruits Plant Production in Aceh Tamiang, 2017</i>	315
5.3	PERKEBUNAN / ESTATE CROPS	
V.3.1	Jumlah Produksi Perusahaan Kelapa Sawit di Kabupaten Aceh Tamiang, 2017 <i>Number of Palm Tree Company Production in Aceh Tamiang Regency, 2017</i>	316

V.3.2	Jumlah Produksi Perusahaan Karet di Kabupaten Aceh Tamiang, 2017 <i>Number of Rubber Company Production in Aceh Tamiang Regency, 2017</i>	318
V.3.3	Jumlah Produksi Kelapa Sawit di Kabupaten Aceh Tamiang Menurut Kecamatan, 2017 <i>Number of Palm Tree Production in Aceh Tamiang Regency By Sub District, 2017</i>	319
V.3.4	Jumlah Produksi Karet di Kabupaten Aceh Tamiang Menurut Kecamatan, 2017 <i>Number of Rubber Production in Aceh Tamiang Regency By Sub District, 2017</i>	320
V.3.5	Jumlah Produksi Kelapa di Kabupaten Aceh Tamiang Menurut Kecamatan, 2017 <i>Number of Coconut Production in Aceh Tamiang Regency By Sub District, 2017</i>	321
V.3.6	Jumlah Produksi Pinang di Kabupaten Aceh Tamiang Menurut Kecamatan, 2017 <i>Number of Areca Production in Aceh Tamiang Regency By Sub District, 2017</i>	322
V.3.7	Jumlah Produksi Sagu di Kabupaten Aceh Tamiang Menurut Kecamatan, 2017 <i>Number of Sago Production in Aceh Tamiang Regency By Sub District, 2017</i>	323
V.3.8	Jumlah Produksi Aren di Kabupaten Aceh Tamiang Menurut Kecamatan, 2017 <i>Number of Sugar Palm Production in Aceh Tamiang Regency By Sub District, 2017</i>	324
V.3.9	Jumlah Produksi Kopi di Kabupaten Aceh Tamiang Menurut Kecamatan, 2017 <i>Number of Coffee Production in Aceh Tamiang Regency By Sub District, 2017</i>	325



V.3.10	Jumlah Produksi Coklat di Kabupaten Aceh Tamiang Menurut Kecamatan, 2017 <i>Number of Chocolate Production in Aceh Tamiang Regency By Sub District, 2017</i>	326
V.3.11	Jumlah Produksi Kemiri di Kabupaten Aceh Tamiang Menurut Kecamatan, 2017 <i>Number of Kemiri Production in Aceh Tamiang Regency By Sub District, 2017</i>	327
V.3.12	Jumlah Produksi Nilam di Kabupaten Aceh Tamiang Menurut Kecamatan, 2017 <i>Number of Patchouli Production in Aceh Tamiang Regency By Sub District, 2017</i>	328
V.3.13	Jumlah Produksi Kapuk di Kabupaten Aceh Tamiang Menurut Kecamatan, 2017 <i>Number of Kapok Production in Aceh Tamiang Regency By Sub District, 2017</i>	329
V.3.14	Jumlah Produksi Kunyit di Kabupaten Aceh Tamiang Menurut Kecamatan, 2017 <i>Number of Tumeric Production in Aceh Tamiang Regency By Sub District, 2017</i>	330
V.3.15	Jumlah Produksi Jahe di Kabupaten Aceh Tamiang Menurut Kecamatan, 2017 <i>Number of Ginger Production in Aceh Tamiang Regency By Sub District, 2017</i>	331

5.4 PETERNAKAN / LIVESTOCK

V.4.1	Jumlah Populasi Hewan Ternak di Kabupaten Aceh Tamiang Menurut Kecamatan, 2017 <i>Number of Livestock Population in Aceh Tamiang By Sub District, 2017</i>	332
V.4.2	Jumlah Populasi Hewan Ternak Sapi di Kabupaten Aceh Tamiang Menurut Jenisnya, 2017 <i>Number of Livestock Population of Cow in Aceh Tamiang by Spesies, 2017</i>	333



V.4.3	Jumlah Populasi Hewan Ternak Kerbau di Kabupaten Aceh Tamiang Menurut Jenisnya, 2017 <i>Number of Livestock Population of Buffalo in Aceh Tamiang Regency by Spesies, 2017</i>	334
V.4.4	Jumlah Populasi Hewan Ternak Kambing di Kabupaten Aceh Tamiang Menurut Jenisnya, 2017 <i>Number of Livestock Population of Goat in Aceh Tamiang Regency by Spesies, 2017</i>	335
V.4.5	Jumlah Populasi Hewan Ternak Domba di Kabupaten Aceh Tamiang Menurut Jenisnya, 2017 <i>Number of Livestock Population of Sheep in Aceh Tamiang Regency by Spesies, 2017</i>	336
V.4.6	Jumlah Pemotongan Hewan Ternak di Kabupaten Aceh Tamiang Menurut Kecamatan, 2017 <i>Number of Livestock Slaughtering in Aceh Tamiang By Sub District, 2017</i>	337
V.4.7	Jumlah Populasi Unggas di Kabupaten Aceh Tamiang Menurut Kecamatan, 2017 <i>Number of Poultry Population in Aceh Tamiang By Sub District, 2017</i>	338
V.4.8	Jumlah Populasi Hewan Ternak Ayam Kampung di Kabupaten Aceh Tamiang Menurut Jenisnya, 2017 <i>Number of Livestock Population of Chicken in Aceh Tamiang Regency by Spesies, 2017</i>	339
V.4.9	Jumlah Populasi Hewan Ternak Itik di Kabupaten Aceh Tamiang Menurut Jenisnya, 2017 <i>Number of Livestock Population of Duck in Aceh Tamiang by Spesies , 2017</i>	340
V.4.10	Jumlah Produksi Daging di Kabupaten Aceh Tamiang Menurut Kecamatan, 2017 <i>Number of Meat Production in Aceh Tamiang By Sub District, 2017</i>	341



V.4.11	Jumlah Produksi Telur dan Susu di Kabupaten Aceh Tamiang Menurut Kecamatan, 2017 <i>Number of Egg and Milk Production in Aceh Tamiang By Sub District, 2017</i>	343
V.4.12	Jumlah RPH dan RPU/TPU di Kabupaten Aceh Tamiang, 2017 <i>Number of RPH and RPU/TPU in Aceh Tamiang, 2017</i>	344
V.4.13	Situasi Umum Penyakit Menular Ternak di Kabupaten Aceh Tamiang, 2017 <i>Generally Condition of Contaminate Livestock Disease in Aceh Tamiang Regency, 2017</i>	345
V.4.14	Jumlah Pemakaian Obat-obatan dalam Pelayanan Kesehatan Ternak di Kabupaten Aceh Tamiang, 2017 <i>Number of Medicine Used at Livestock Health Services in Aceh Tamiang Regency, 2017</i>	346
V.4.15	Daftar Penyakit Yang Menyerang Ternak Besar dan Tindakan Penanganannya di Kabupaten Aceh Tamiang, 2017 <i>List of Attack Disease of Big Livestock and Its Handling Action in Aceh Tamiang Regency, 2017</i>	347
V.4.16	Jumlah Petugas Peternakan di Kabupaten Aceh Tamiang, 2017 <i>Number of Animal Husbandry Officials in Aceh Tamiang Regency, 2017</i>	348
5.5	PERIKANAN / FISHERY	
V.5.1	Luas Lahan Perikanan Produktif di Kabupaten Aceh Tamiang Menurut Jenis Penggunaan Lahan, 2016* <i>Fisheries Productive Field Area In Aceh Tamiang Regency By Utilization Type of Land, 2016*</i>	349
V.5.2	Jumlah Produksi Perikanan di Kabupaten Aceh Tamiang Menurut Kecamatan, 2017 <i>Number of Fish Production in Aceh Tamiang Regency By Sub District, 2017</i>	350

V.5.3	Jumlah Produksi Perikanan Budidaya Tambak di Kabupaten Aceh Tamiang Menurut Kecamatan, 2016* <i>Number of Aquaculture Ponds Production in Aceh Tamiang Regency By Sub District, 2016*</i>	351
V.5.4	Jumlah Produksi Perikanan Darat Budidaya Kolam di Kabupaten Aceh Tamiang Menurut Kecamatan, 2016* <i>Number of Land Aquaculture Production in Aceh Tamiang Regency By Sub District, 2016*</i>	352
V.5.5	Produksi dan Nilai Produksi Ikan Hasil Perikanan Laut di Kabupaten Aceh Tamiang Menurut Kecamatan, 2017 <i>Sea Fishing Production and Value in Aceh Tamiang Regency by Sub Distric, 2017</i>	354
V.5.6	Produksi dan Nilai Produksi Ikan Hasil Perikanan Laut Menurut Jenis Ikan di Kabupaten Aceh Tamiang Tahun 2017 <i>Sea Fish Production and Value by Type of Fish in Aceh Tamiang, 2017</i>	355
V.5.7	Produksi dan Nilai Produksi Udang Hasil Perikanan Laut di Kabupaten Aceh Tamiang Menurut Kecamatan, 2017 <i>Sea Shrimp Production and Value in Aceh Tamiang Regency by Sub District, 2017</i>	360
V.5.8	Produksi dan Nilai Produksi Udang Hasil Perikanan Laut di Kabupaten Aceh Tamiang Menurut Jenis Udang, 2017 <i>Sea Shrimp Production and Value Sea Fishing in Aceh Tamiang Regency by Type of Shrimp, 2017</i>	361
V.5.9	Produksi dan Nilai Produksi Binatang Berkulit Keras Hasil Perikanan Laut di Kabupaten Aceh Tamiang Menurut Kecamatan, 2017 <i>Sea Hard Skin Animal Production and Value in Aceh Tamiang Regency by Sub Distric, 2017</i>	362



V.5.10	Produksi dan Nilai Produksi Binatang Berkulit Keras Hasil Perikanan Laut di Kabupaten Aceh Tamiang Menurut Jenis Hewan, 2017 <i>Sea Hard Skin Animal Production and Value in Aceh Tamiang Regency by Type of Animal, 2017</i>	363
V.5.11	Produksi dan Nilai Produksi Binatang Berkulit Lunak Hasil Perikanan Laut di Kabupaten Aceh Tamiang Menurut Kecamatan, 2017 <i>Sea Soft Skin Animal Production and Value in Aceh Tamiang Regency by Sub Distric, 2017</i>	364
V.5.12	Produksi dan Nilai Produksi Binatang Berkulit Lunak Hasil Perikanan Laut di Kabupaten Aceh Tamiang Menurut Jenis Hewan, 2017 <i>Sea Soft Skin Animal Production and Value in Aceh Tamiang by Type of Animal, 2017</i>	365
V.5.13	Jumlah Armada, Nelayan dan Produksi Tangkap di Kabupaten Aceh Tamiang, 2017 <i>Number of Marine, Fisher and Capture Fishery in Aceh Tamiang Regency, 2017</i>	366
V.5.14	Trip Produksi Perikanan Tangkap di Kabupaten Aceh Tamiang Menurut Jenis Alat Tangkap, 2017 <i>Production Trip of Capture Fishery in Aceh Tamiang Regency by Kind of Catch Tools, 2017</i>	367
V.5.15	Jumlah Unit Penangkapan Perikanan Tangkap di Kabupaten Aceh Tamiang Menurut Jenis Alat Tangkap, 2017 <i>Number of Capture Fishery Unit in Aceh Tamiang Regency by Type of Fishery Tools, 2017</i>	369
V.5.16	Jumlah Perahu/Kapal Perikanan Laut di Kabupaten Aceh Tamiang Menurut Kategori Perahu/Kapal, 2017 <i>Number of Sea Fishing Boats in Aceh Tamiang Regency by Category of Boats, 2017</i>	371
V.5.17	Jumlah Perahu di Kabupaten Aceh Tamiang Menurut Jenisnya, 2017 <i>Number of Ship in Aceh Tamiang Regency by Type, 2017</i>	373

V.5.18	Jumlah Rumah Tangga Perikanan Tangkap di Kabupaten Aceh Tamiang Menurut Kecamatan <i>Number of Fish Capture Household in Aceh Tamiang Regency by Sub Distric</i>	374
V.5.19	Produksi Perikanan Tangkap di Kabupaten Aceh Tamiang Menurut Kecamatan <i>Production of Fish Capture Household in Aceh Tamiang Regency by Sub Distric</i>	375
V.5.20	Volume Ekspor Produksi Perikanan ke Sumatera Utara di Kabupaten Aceh Tamiang, 2016* <i>Expor Volume of Fishery Production to North Sumatera in Aceh Tamiang Regency, 2016*</i>	376
5.6	KEHUTANAN / FORESTY	
V.6.1	Luas Hutan di Kabupaten Aceh Tamiang Menurut Jenis Hutan, 2015* <i>Forest Area In Aceh Tamiang Regency By Forest Type, 2015*</i>	377
V.6.2	Luas Hutan di Kabupaten Aceh Tamiang, 2015* <i>Forest Area In Aceh Tamiang Regency, 2015*</i>	378
V.6.3	Jumlah Produksi Hasil Hutan di Kabupaten Aceh Tamiang Menurut Kecamatan, 2017 <i>Number of Forest Production in Aceh Tamiang Regency By Sub District, 2017</i>	379
5.7	SUMBER DAYA ALAM / NATURAL RESOURCES	
V.7.1	Jumlah Lokasi Penambangan Bukan Logam dan Batuan di Kabupaten Aceh Tamiang, 2015* <i>Number of Location for Mining Not Metal and Stone in Aceh Tamiang Regency, 2015*</i>	381
V.7.2	Nama-nama Perusahaan Pemegang Izin Usaha Pertambangan (IUP) di Kabupaten Aceh Tamiang, 2015* <i>Name of Company Which Have Effort License Mining in Aceh Tamiang Regency, 2015*</i>	383



V.7.3	Produksi Bahan Galian / Tambang Menurut Jenisnya di Kabupaten Aceh Tamiang, 2015* <i>Mining Diging Production by Type in Aceh Tamiang Regency, 2015*</i>	389
-------	---	-----

BAB VI INDUSTRI DAN ENERGI / INDUSTRY AND ENERGY

6.1 INDUSTRI / INDUSTRY

VI.1.1	Jumlah Perusahaan dan Tenaga Kerja di Kabupaten Aceh Tamiang Menurut Lapangan Usaha, 2017 <i>Number of Establishment and Labor Number in Aceh Tamiang Regency by Work Fields, 2017</i>	395
VI.1.2	Jumlah Tenaga Kerja Bidang Industri di Kabupaten Aceh Tamiang Menurut Lapangan Usaha, 2017 <i>Labor Number of Industry Fields in Aceh Tamiang Regency by Work Fields, 2017</i>	396
VI.1.3	Jumlah Perusahaan/Usaha Industri di Kabupaten Aceh Tamiang Menurut Kecamatan, 2017 <i>Number of Industry Company/Effort in Aceh Tamiang Regency by Sub District, 2017</i>	397
VI.1.4	Jumlah Perusahaan/Usaha Industri di Kabupaten Aceh Tamiang Menurut Lapangan Usaha, 2017 <i>Number of Industry Company/Effort in Aceh Tamiang Regency By Work Fields, 2017</i>	398
VI.1.5	Jumlah Unit Usaha Industri Kecil Formal dan Non Formal di Kabupaten Aceh Tamiang, 2017 <i>Number of Formal and Non Formal Small Industries in Aceh Tamiang Regency, 2017</i>	399
VI.1.6	Jumlah Tenaga Kerja Industri Kecil Formal dan Non Formal di Kabupaten Aceh Tamiang, 2017 <i>Number of Labors at Formal and Non Formal Small Industries in Aceh Tamiang Regency, 2017</i>	400

VI.1.7	Jumlah Usaha Menengah Kecil di Kabupaten Aceh Tamiang Menurut Kecamatan, 2017 <i>Number of Small Middle Industries in Aceh Tamiang Regency by Sub District, 2017</i>	401
VI.1.8	Jumlah Perusahaan/Usaha Industri di Kabupaten Aceh Tamiang Menurut Lapangan Usaha, 2017 <i>Number of Small Middle Industries in Aceh Tamiang Regency By Work Fields, 2017</i>	402
VI.1.9	Jumlah Nilai Produksi, Investasi Industri Kecil Formal dan Non Formal di Kabupaten Aceh Tamiang Menurut Kecamatan, 2017 <i>Number of Value of Production, Formal and Non formal of Smal Industries in Aceh Tamiang Regency by Sub District, 2017</i>	403
6.2	ENERGI / ENERGY	
VI.2.1	Banyaknya Produksi dan Pendapatan oleh PT.PLN di Kabupaten Aceh Tamiang, 2012 – 2017 <i>Number of Production and Income of PT. PLN in Aceh Tamiang Regency, 2012 – 2017</i>	405
VI.2.2	Banyaknya Pelanggan dan Air yang Disalurkan oleh PDAM Kabupaten Aceh Tamiang, 2016* <i>Number of Customer and Amount of Water Distributed by PDAM of Aceh Tamiang Regency, 2016*</i>	407
VI.2.3	Banyaknya Pelanggan dan Air yang Disalurkan di Kabupaten Aceh Tamiang Menurut Kecamatan, 2016* <i>Number of Customer and Amount of Water Distributed in Aceh Tamiang Regency by Subdistrict, 2016*</i>	408
VI.2.4	Keadaan Keuangan Perusahaan Daerah Air Minum Tirta Tamiang di Kabupaten Aceh Tamiang, 2016* <i>Financial Condition of PDAM Tirta Tamiang in Aceh Tamiang Regency, 2016*</i>	409



VI.2.5	Banyaknya Unit Instalasi Pengolahan Air (IPA) di Kabupaten Aceh Tamiang Menurut Kecamatan, 2016* <i>Number of Unit of Water Treatment Palnt in Aceh Tamiang Regency by Subdistrict, 2016*</i>	411
VI.2.6	Banyaknya Pelanggan dan Air yang Disalurkan oleh PDAM di Kabupaten Aceh Tamiang Menurut Golongan, 2016* <i>Number of Customer and Water Distributed by PDAM in Aceh Tamiang Regency by Customer Classification, 2016*</i>	412
VI.2.7	Banyaknya Pelanggan dan Air yang Disalurkan Setiap Bulan di Kabupaten Aceh Tamiang, 2016* <i>Number of Customer and Amount of Water Distributed Per Month in Aceh Tamiang Regency, 2016*</i>	413
VI.2.8	Data Panjang Instalasi Pengolahan Air (IPA) di Kabupaten Aceh Tamiang Menurut Unit Pengolahan, 2016* <i>Data of Unit of Water Treatment Palnt in Aceh Tamiang Regency by Processing Unit, 2016*</i>	414

BAB VII PERDAGANGAN / TRADES

7.1 PERDAGANGAN / TRADES

VII.1.1	Jumlah Sarana Perekonomian di Kabupaten Aceh Tamiang, 2017 <i>Number of Economic Facilities in Aceh Tamiang Regency, 2017</i>	421
VII.1.2	Jumlah Pedagang Menurut Kecamatan di Kabupaten Aceh Tamiang, 2017 <i>Number of Merchants by Sub District in Aceh Tamiang Regency, 2017</i>	422
VII.1.3	Penyaluran Beras Menurut Dasar Prinlog Perum Bulog Sub Drive Langsa (Kg), 2017 <i>Rice Distribution by Prinlog Perum Bulog Sub Drive Langsa (Kg), 2017</i>	423

VII.1.4	Stok Beras dan Pengadaan Beras Dalam Negeri Perum Bulog Sub Drive Langsa (Kg), 2017 <i>Stock Rice and Supplying Rice by Prinlog Perum Bulog Sub Drive Langsa (Kg), 2017</i>	424
---------	--	-----

7.2 JASA-JASA / SERVICES

VII.2.1	Jumlah Surat Izin Usaha yang Diterbitkan Pemerintah Kabupaten Aceh Tamiang Menurut Bulan, 2017 <i>Number of Letter of Municipal Government Approval of Bussiness Location in Aceh Tamiang Regency by Month, 2017</i>	425
---------	---	-----

VII.2.2	Jumlah Surat Izin Usaha yang Diterbitkan Pemerintah Kabupaten Aceh Tamiang Menurut Bentuk Perusahaan, 2017 <i>Number of Letter of Municipal Government Approval of Business Location by Company Type in Aceh Tamiang Regency, 2017</i>	428
---------	---	-----

VII.2.3	Jumlah Surat Izin Gangguan Usaha (HO) yang Diterbitkan Pemerintah Kabupaten Aceh Tamiang Menurut Bulan, 2017 <i>Number of Letter of Municipal Government Approval of Bussiness Location in Aceh Tamiang Regency by Month, during 2017</i>	429
---------	--	-----

VII.2.4	Jumlah Perusahaan Menurut Bentuk Badan Hukum Di Kabupaten Aceh Tamiang, 2013-2017 <i>Number of Etablissement by Type of Business Entity in Aceh Tamiang Regency, 2013-2017</i>	432
---------	---	-----

VII.2.5	Jumlah Sarana Keuangan di Kabupaten Aceh Tamiang, 2017 <i>Number of Finance Facilities in Aceh Tamiang Regency, 2017</i>	433
---------	---	-----

VII.2.6	Jumlah Koperasi Usaha Nasional di Kabupaten Aceh Tamiang Menurut Kecamatan, 2017 <i>Number of National Business Cooperation in Aceh Tamiang Regency by Sub District, 2017</i>	434
---------	--	-----



VII.2.7	Jumlah Koperasi Aktif di Kabupaten Aceh Tamiang Menurut Jenisnya dan Jumlah Anggota, 2017 <i>Number of Active Cooperation in Aceh Tamiang Regency by Type and Members Number, 2017</i>	435
---------	---	-----

BAB VIII AKOMODASI / ACCOMMODATION

8.1 PERHOTELAN / HOTELS

VIII.1.1	Jumlah Hotel dan Akomodasi Lainnya Menurut Klasifikasi di Kabupaten Aceh Tamiang, 2011 – 2017 <i>Number of Hotel and Other Accomodations by Classification in Aceh Tamiang, 2011 – 2017</i>	441
----------	--	-----

8.2 RESTORAN / RESTAURANT

VIII.2.1	Data Restoran dan Rumah Makan di Kabupaten Aceh Tamiang, 2016* <i>Number of Restoran in Aceh Tamiang Regency, 2016*</i>	442
VIII.2.2	Data Jumlah Restoran dan Rumah Makan di Kabupaten Aceh Tamiang, 2016 – 2017 <i>Number of Restoran in Aceh Tamiang Regency, 2016 – 2017</i>	447

BAB IX TRANSPORTASI DAN KOMUNIKASI / TRANSPORTATION AND COMMUNICATION

9.1 TRANSPORTASI / TRANSPORTATION

IX.1.1	Panjang Jalan di Kabupaten Aceh Tamiang Menurut Jenis Permukaan dan Kondisi Jalan (Km), 2017 <i>Roadway Length in Aceh Tamiang Regency by Surface and Condition (Km), 2017</i>	453
IX.1.2	Panjang Jalan (Km) Menurut Kondisi di Kabupaten Aceh Tamiang, 2017 <i>Roadway Length (Km)by Condition in Aceh Tamiang Regency, 2017</i>	454



IX.1.3	Panjang Jalan (Km) Menurut Jenis Permukaan Jalan di Kabupaten Aceh Tamiang, 2017 <i>Road Length (Km) by Surface in Aceh Tamiang Regency, 2017</i>	455
IX.1.4	Panjang Jalan (Km) Menurut Kecamatan dan Pemerintahan yang Berwenang Mengelolanya di Kabupaten Aceh Tamiang (km), 2016* <i>Length of Roads by Subdistrict and Level of Government Authority in Aceh Tamiang Regency (km), 2016*</i>	456
IX.1.5	Panjang Jembatan di Kabupaten Aceh Tamiang Menurut Kondisi Jembatan, 2017 <i>Bridge Length in Aceh Tamiang Regency by Condition of Bridge (Km), 2017</i>	457
IX.1.6	Panjang Jembatan di Kabupaten Aceh Tamiang Menurut Jenis Jembatan, 2016* <i>Bridge Length in Aceh Tamiang Regency by Type of Bridge (m), 2016*</i>	458
IX.1.7	Data Dasar dan Kondisi Prasarana Irigasi di Kabupaten Aceh Tamiang, 2016* <i>Database and Condition of Irrigation Infrastructure in Aceh Tamiang Regency, 2016*</i>	462
IX.1.8	Jumlah Kendaraan di Kabupaten Aceh Tamiang Menurut Status Kepemilikan, 2014* <i>Number of Vehicles in Aceh Tamiang Regency by Property Status, 2014*</i>	464
IX.1.9	Jumlah Kendaraan yang Telah Diuji dan Uang Pendapatan di Kabupaten Aceh Tamiang, 2017 <i>Number of Vehicles Tested and Registration Fee in Aceh Tamiang Regency, 2017</i>	465
IX.1.10	Jumlah Kendaraan Umum Penumpang Menurut Bulan, Nama Perusahaan dan Trayek di Kabupaten Aceh Tamiang, 2017 <i>Number of Publik Transportation by Month, Company and Its Destination in Aceh Tamiang Regency, 2017</i>	466



IX.1.11	Jumlah Terminal Bus Antar Kota Dalam Daerah dan Antar Provinsi / Kabupaten di Kabupaten Aceh Tamiang, 2017 <i>Number of Bus Terminal in Regional and Between Province / District in Aceh Tamiang Regency, 2017</i>	468
9.2	KOMUNIKASI / COMMUNICATION	
IX.2.1	Jumlah Sarana Pos dan Jasa Pengiriman di Kabupaten Aceh Tamiang, 2016* <i>Number of Post and Packing in Aceh Tamiang Regency, 2016*</i>	469
IX.2.2	Jumlah Surat Kilat Khusus yang Dikirim dan Diterima dalam Wilayah Kerja PT Pos Indonesia di Kabupaten Aceh Tamiang, 2016* <i>Number of Special Registered Letter Send and Received in Aceh Tamiang Regency, 2016*</i>	470
IX.2.3	Jumlah Surat Biasa yang Dikirim dan Diterima dalam Wilayah Kerja PT Pos Indonesia di Kabupaten Aceh Tamiang, 2016* <i>Number of Ordinary Letter Send and Received in Aceh Tamiang Regency, 2016*</i>	471
IX.2.4	Jumlah Paket Pos yang Dikirim dan Diterima dalam Wilayah Kerja PT Pos Indonesia di Kabupaten Aceh Tamiang, 2016* <i>Number of Packet Post Send and Received in Aceh Tamiang Regency, 2016*</i>	472
IX.2.5	Jumlah Pengiriman dan Pembayaran Wesel Pos dalam Wilayah Kerja PT Pos Indonesia di Kabupaten Aceh Tamiang, 2016* <i>Number of Money Order Received and Sent Out in Aceh Tamiang Regency, 2016*</i>	473
IX.2.6	Jumlah Pengguna TELKOM di Kabupaten Aceh Tamiang, 2016* <i>Costumer Number Phone in Aceh Tamiang Population, 2016*</i>	474

9.3	OLAHRAGA / SPORTS	
IX.3.1	Daftar Cabang Olahraga Unggulan di Kabupaten Aceh Tamiang, 2016* <i>List of Featured Sports in Aceh Tamiang Regency, 2017</i>	475
9.4	SENI dan BUDAYA / ART and CULTURE	
IX.4.1	Nama Sanggar Kesenian di Kabupaten Aceh Tamiang, 2017 <i>The Art Place in Aceh Tamiang Regency, 2017</i>	478
IX.4.2	Situs / BCB Peninggalan Sejarah di Kabupaten Aceh Tamiang, 2017 <i>Historical Site / BCB in Aceh Tamiang Regency, 2017</i>	495
IX.4.3	Pelaksanaan Kegiatan Bidang Kebudayaan di Kabupaten Aceh Tamiang, 2017 <i>Implementation of Cultural Activity in Aceh Tamiang Regency, 2017</i>	500
9.5	PARIWISATA / TOURISM	
IX.5.1	Data Objek Wisata di Kabupaten Aceh Tamiang, 2016* <i>Natural Tourism Object In Aceh Tamiang Regency, 2016*</i>	501

BAB X KEUANGAN DAERAH DAN HARGA / LOCAL FINANCE AND PRICE

10.1	KEUANGAN / FINANCE	
X.1.1	Target dan Realisasi Anggaran Pendapatan dan Belanja Kabupaten (APBK) Aceh Tamiang (Rupiah), 2017 <i>Target and Realization of Source Received and Expenditure in Aceh Tamiang Regency (Rupiahs), 2017</i>	515
X.1.2	Target dan Realisasi Penerimaan Pendapatan Retribusi Pelayanan Sampah di Kabupaten Aceh Tamiang, 2017 <i>Target and Realization of Garbage Service Retribution in Aceh Tamiang Regency, 2017</i>	519



X.1.3	Target dan Realisasi Penerimaan Pendapatan Pajak Penerangan Jalan di Kabupaten Aceh Tamiang, 2017 <i>Target and Realization of Receipts of Road Lights in Aceh Tamiang Regency, 2017</i>	520
X.1.4	Target dan Realisasi Penerimaan Pendapatan Denda Retribusi Penggantian Biaya Cetak KTP dan Akta Catatan Sipil di Kabupaten di Kabupaten Aceh Tamiang, 2017 <i>Target and Realization of ID Card Retribution in Aceh Tamiang Regency, 2017</i>	521
X.1.5	Target dan Realisasi Penerimaan Pendapatan Pajak Reklame di Kabupaten Aceh Tamiang, 2017 <i>Target and Realization of Advertising Tax in Aceh Tamiang Regency, 2017</i>	522
X.1.6	Target dan Realisasi Penerimaan Pendapatan Pajak Hotel dan Restorant (Rumah Makan / warung Kopi) di Kabupaten Aceh Tamiang, 2017 <i>Target and Realization of Restaurant and Hotel Tax in Aceh Tamiang Regency, 2017</i>	523
X.1.7	Target dan Realisasi Penerimaan Pendapatan Pajak Retribusi Pelayanan Kesehatan di Kabupaten Aceh Tamiang, 2017 <i>Target and Realization of Receipts of Health Services in Aceh Tamiang Regency, 2017</i>	524
X.1.8	Rencana dan Realisasi Penerimaan PBB di Kabupaten Aceh Tamiang Menurut Sektor, 2017 <i>Target and Realization of Receipts Soil and Building Tax in Aceh Tamiang Regency by Sector, 2017</i>	525
X.1.9	Target dan Realisasi Penerimaan Pendapatan Pajak Hiburan di Kabupaten Aceh Tamiang, 2017 <i>Target and Realization of Entertainment Tax in Aceh Tamiang Regency, 2017</i>	526

X.1.10	Pokok Ketetapan PBB Pedesaan dan Perkotaan di Kabupaten Aceh Tamiang Menurut Kecamatan, 2017 <i>Soil and Building Tax (PBB) for Rural and Urban in Aceh Tamiang Regency by Ssub Distric, 2017</i>	527
X.1.11	Rencana dan Realisasi Penerimaan PBB di kabupaten Aceh Tamiang Menurut Sektor, 2017 <i>Target and Realization of Receipts Soil and Building Tax in Aceh Tamiang Regency by Sector, 2017</i>	528
X.1.12	Jumlah Alokasi Dana Desa dan Alokasi Dana Kampung di Kabupaten Aceh Tamiang Menurut Kecamatan, 2017 <i>Number Allocation of Village Fund and Allocation of City Fund in Aceh Tamiang Regency by Subdistrict, 2017</i>	529
10.2	JASA KEUANGAN / FINANCE SERVICES	
X.2.1	Pembayaran Dana Santunan PT. Jasa Raharja Berdasarkan UU No. 33 & 34 1964 Dalam Wilayah Hukum Polres Aceh Tamiang, 2013* <i>Payment and Compensation Based on UU No. 33 & 34 1964 Year by PT. Jasa Raharja in the Jurisdiction in Aceh Tamiang Regency, 2013*</i>	530
X.2.2	Jumlah Pembayaran Asuransi Pada Kantor Jasa Raharja Langsa untuk Wilayah Kabupaten Aceh Tamiang, 2013* <i>Number of Insurance Payment at Jasa Raharja Office, Branch Langsa for Aceh Tamiang Region, 2013*</i>	531
X.2.3	Jumlah Perusahaan dan Tenaga Kerja yang Terdaftar Menjadi Peserta Jamsostek di Kabupaten Aceh Tamiang Menurut Bulan, 2017 <i>Number of Company and Man Power Which Registered Jamsostek Members in Aceh Tamiang Regency by Month, 2017</i>	532
X.2.4	Jumlah Kasus dan Jumlah Jaminan yang Dibayarkan pada Program Jaminan Hari Tua (JHT) di Kabupaten Aceh Tamiang, 2016* <i>Number of Case and Warranty Which Paid for Old Age Warranty Program for Jamsostek Members in Aceh Tamiang Regency, 2016*</i>	533



X.2.5	Jumlah Kasus dan Jumlah Jaminan yang Dibayarkan pada Program Jaminan Kematian (JKM) di Kabupaten Aceh Tamiang, 2016* <i>Number of Case and Warranty Which Paid for Deathly Warranty Program for Jamsostek Member in Aceh Tamiang Regency, 2016*</i>	534
X.2.6	Jumlah Kasus dan Jumlah Jaminan yang Dibayarkan pada Program Jaminan Kecelakaan Kerja (JKK) di Kabupaten Aceh Tamiang, 2016* <i>Number of Case and Warranty Which Paid for Accident Work Warranty Program for Jamsostek Members in Aceh Tamiang Regency, 2016*</i>	535
X.2.7	Jumlah Kasus dan Jumlah Jaminan yang Dibayarkan pada Program Jaminan Pemeliharaan Kesehatan (JPK) di Kabupaten Aceh Tamiang, 2016* <i>Number of Case and Warranty Which Paid for Health Maintenance Warranty Program for Jamsostek Members in Aceh Tamiang Regency, 2016*</i>	536
X.2.8	Rencana, Target dan Realisasi Pencapaian Penerimaan pada Perum Pegadaian di Kabupaten Aceh Tamiang, 2012* <i>Planning, Target and Realization of Monthly Receipt Achievement of Pawn Office in Aceh Tamiang Regency, 2012*</i>	537
X.2.9	Persentase Perbandingan Jumlah Penyaluran Kredit di Kabupaten Aceh Tamiang Menurut Klasifikasi/Golongan Uang Pinjam, 2012* <i>Percentage Comparison of Total Credit Delivery in Aceh Tamiang Regency by Classification / Group of Source of Money, 2012*</i>	538
X.2.10	Perkembangan Kredit dan Lelang pada Perum Pegadaian di Kabupaten Aceh Tamiang, 2012* <i>Trend of Credit and Auction of Pawn Office in Aceh Tamiang Regency, 2012*</i>	539

X.2.11	Jumlah Nasabah Pemakai Jasa Kredit pada Perum Pegadaian di Kabupaten Aceh Tamiang Menurut Profesi, 2012* <i>Number of Consumers as Credit User of Pawn Office in Aceh Tamiang Regency by Profession, 2012*</i>	540
X.2.12	Banyaknya Transaksi Pegadaian di kabupaten Aceh Tamiang, 2012* <i>Number of Pawning Transaction in Aceh Tamiang Regency, 2012*</i>	541
X.2.13	Perkembangan Kredit dan Lelang pada Asuransi Bumi Putera di Kabupaten Aceh Tamiang, 2014* <i>Trend of Credit and Auction of Bumi Putera Insurance in Aceh Tamiang, 2014*</i>	542
X.2.14	Jumlah Pembayaran Asuransi di Kabupaten Aceh Tamiang Tahun 2014* <i>Number of Insurance Payment in Aceh Tamiang Regency, 2014*</i>	544
X.2.15	Jumlah Penerimaan Premi Asuransi di Kabupaten Aceh Tamiang, 2014* <i>Number of Insurance Premium Reception in Aceh Tamiang Regency, 2014*</i>	545

10.3 PERBANKAN / BANKING

X.3.1	Harga Jual dan Harga Beli Beberapa Nilai Mata Uang di Kabupaten Aceh Tamiang, 2015* <i>Sold Price and Buy Price of Some Currency in Aceh Tamiang Regency, 2015*</i>	547
-------	--	-----



BAB XI PENGELUARAN PENDUDUK DAN KONSUMSI MAKANAN / POPULATION EXPENDITURE AND FOOD CONSUMPTION

11.1 SOSIAL EKONOMI / SOCIAL ECONOMI

- XI.1.1 Rata-rata Pengeluaran dan Persentase Rata-rata Pengeluaran Per Kapita Sebulan Menurut Kelompok Makanan di Kabupaten Aceh Tamiang, 2017
Average Expenditure and Percentage of Average Expenditure Per Capita Per Month by Food Group in Aceh Tamiang Regency, 2017 553
- XI.1.2 Rata-rata Pengeluaran dan Persentase Rata-rata Pengeluaran Per Kapita Sebulan Menurut Kelompok Bukan Makanan di Kabupaten Aceh Tamiang, 2017
Average Expenditure and Percentage of Average Expenditure Per Capita Per Month by Non-Food Group in Aceh Tamiang Regency, 2017 554

BAB X PENDAPATAN REGIONAL / REGIONAL INCOME

12.1 PRODUK DOMESTIK REGIONAL BRUTO / GROSS REGIONAL DOMESTIC PRODUCT

- X.1.1 Produk Domestik Regional Bruto Kabupaten Aceh Tamiang Menurut Lapangan Usaha Atas Dasar Harga Berlaku, 2016-2017 (jutaan rupiah)
Gross Regional Domestic Product (GRDP) of Aceh Tamiang Regency by Sector at Current Market Price in 2016-2017 (million rupiahs) 559
- X.1.2 Produk Domestik Regional Bruto Kabupaten Aceh Tamiang Menurut Lapangan Usaha Atas Dasar Harga Konstan 2010, 2016-2017
Gross Regional Domestic Product (GRDP) of Aceh Tamiang Regency by Sector at 2010 Constant Market Price in 2016-2017 561

X.2.1	Distribusi Persentase Produk Domestik Regional Bruto Kabupaten Aceh Tamiang Menurut Lapangan Usaha Atas Dasar Harga Berlaku 2016-2017 (persen) <i>Distribution of Percentage GRDP of Aceh Tamiang Regency by Sector at Current Market Price in 2016-2017 (percent)</i>	563
X.3.1	Laju Pertumbuhan Produk Domestik Regional Bruto Kabupaten Aceh Tamiang Menurut Lapangan Usaha Atas Dasar Harga Konstan 2010, 2016-2017 (persen) <i>Growth Rate of GRDP of Aceh Tamiang Regency by Sector at 2010 Constant Market Price in 2016-2017 (percent)</i>	565
X.4.1	Indeks Harga Implisit Produk Domestik Regional Bruto Kabupaten Aceh Tamiang Menurut Lapangan Usaha Atas Dasar Harga Berlaku, 2016-2017 <i>Implicit Price Index of GRDP of Aceh Tamiang Regency by Sector at Current Market Price in 2016-2017</i>	567
X.5.1	Laju Pertumbuhan Indeks Harga Implisit Produk Domestik Regional Bruto Kabupaten Aceh Tamiang Menurut Lapangan Usaha, 2016-2017 <i>Growth Rate of GRDP of Aceh Tamiang Regency by Sector in 2016-2017</i>	569

BAB XIII PERBANDINGAN KABUPATEN/KOTA / REGENCY /MUNICIPALITY COMPARISON

XIII.1.1	Jumlah Penduduk Menurut Kabupaten/Kota di Provinsi Aceh (Jiwa), 2015-2017 <i>Population by Regency/City in Aceh Province (Person), 2015-2017</i>	575
XIII.1.2	Persentase Penduduk Miskin Menurut Kabupaten/Kota di Provinsi Aceh (Persen), 2015-2017 <i>Percentage of Poor People by Regency/City in Aceh Province (Percent), 2015-2017</i>	576



XIII.1.3	Indeks Pembangunan Manusia Menurut Kabupaten/Kota di Provinsi Aceh, 2015-2017 <i>Human Development Index by Regency/City in Aceh Province, 2015-2017</i>	577
XIII.1.4	Angka Harapan Hidup Menurut Kabupaten/Kota di Provinsi Aceh, 2015-2017 <i>Live Expectancy Number by Regency/City in Aceh Province, 2015-2017</i>	578

<https://acehtamiangkab.bps.go>

Halaman ini sengaja dikosongkan

This page intentionally left blank

SEJARAH PEMBENTUKAN KABUPATEN ACEH TAMIANG

THE HISTORY OF ACEH TAMIANG

A. Sebelum Kemerdekaan

Kerajaan Tamiang pernah mencapai puncak kejayaannya dibawah pimpinan seorang Raja Muda Setia yang memerintah selama tahun 1330 - 1366 M. Pada masa itu kerajaan tersebut dibatasi :

1. Sungai Raya/Selat Malaka di bagian Utara
2. Besitang di bagian Selatan
3. Selat Malaka di bagian Timur
4. Gunung Segama (Gunung Bendahara/*Wilhelmina Gebergte*) di bagian Barat.

Pada masa kesultanan Aceh, Kerajaan Tamiang telah mendapat *cap Sukureung* dan *hak Tumpang Gantung* (Zainuddin, 1961: 136-137) dari Sultan Aceh Darussalam atas wilayah Negeri Karang dan Negeri Kejuruan Muda. Sementara negeri Sultan Muda Seruway, Negeri Sungai Iyu, Negeri Kaloy, dan Negeri Telaga Meuku merupakan wilayah-wilayah yang belum mendapat *cap Sukureung*. Karena itu negeri-negeri tersebut dijadikan sebagai wilayah pelindung bagi wilayah

A. Before Independent

The Tamiang kindom had been in top of the glories at leading by Muda Setia King during in 1330 – 1366 M. At that time the kingdom had ben bordered by :

1. *Sungai Raya/Selat Malaka in the north*
2. *Besitang in the south*
3. *Malaka Strait in the east*
4. *Segama Mountain (Bendahara Montain/*Wilhelmina Gebergte*) in the west.*

At the era of Aceh Sultanate, Tamiang Kingdom have been declare as Sukureang and have Tumpang Gantung right (Zainuddin, 1961: 136-137) from Sultan of Aceh Darussalam for Karang Country and Kejuruan Muda Country. While the other region like Country of Sultan Muda Seruway, Sungai Iyu Country, Kaloy Country, dan Telaga Meuku Country hadn't been get Sikureung trademark. Cause that this region used as a protector

yang telah mendapat cap *Sukureung*.

Pada tahun 1908, dengan berlakunya *Staatblad* No.112 tahun 1878, maka wilayah Tamiang dimasukkan ke dalam *Geuverment Aceh en Onderhoorigheden*.

Maksudnya adalah, Tamiang berada dibawah status hukum *Onderafdelling*.

Dalam *Afdeling Oostkust Van Atjeh* (Aceh Timur) beberapa wilayah *Landschaps* berdasarkan *Korte Verklaring* diakui sebagai *Zelfbestuurder*, dengan status hukum *Onderafdelling* Tamiang, termasuk wilayah - wilayah :

1. *Landschap* Karang
2. *Landschap* Seruway/Sultan Muda
3. *Landschap* Kejuruan Muda
4. *Landschap* Bendahara
5. *Landschap* Sungai Iyu, dan
6. *Gouvermentagebied Vierkantepaal* Kualasimpang.

B. Asal Kata "Tamiang"

Nama Tamiang tumbuh dari legenda "*Te-Miyang*" atau "*Da-Miyang*" yang berarti tidak kena gatal atau kebal gatal dari

region for the region who have been claim as Sukureang.

At 1908, when Staatblad Number 112, 1878 have been obtained, then Tamiang region obtained in Geuverment Aceh en Onderhoorigheden.

The meaning is the Tamiang legality is under Onderafdelling.

In Afdeling Oostkust Van Atjeh (East Aceh) some Landschaps region according to Korte Verklaring declare as Zelfbestuurder, with legality as Onderafdelling Tamiang, including the region of :

1. *Landschap* Karang
2. *Landschap* Seruway/Sultan Muda
3. *Landschap* Kejuruan Muda
4. *Landschap* Bendahara
5. *Landschap* Sungai Iyu, and
6. *Gouvermentagebied Vierkantepaal* Kualasimpang.

B. History of "Tamiang" Words

Tamiang words came from the legend of "Te-Miyang" or "Da-Miyang" that mean is un-itchiness from



miang bambu. Hal tersebut berhubungan dengan cerita sejarah tentang Raja Tamiang yang bernama *Pucook Sulooh*. Ketika masih bayi, ia ditemukan dalam rumpun bambu betong (istilah Tamiang adalah *bulooh*) oleh seorang raja berjulukan "*Tamiang Pehok*". Menginjak dewasa, *Pucook Sulooh* dinobatkan menjadi Raja Tamiang bergelar "*Pucook Sulooh Raja Te-Miyang*", yang artinya "seorang raja yang ditemukan di rumpun rebong, tetapi tidak kena gatal atau kebal gatal".

Menurut sumber lain, kata Tamiang berasal dari kata "Da Miang". Sejarah menunjukkan tentang eksistensi wilayah Tamiang melalui prasasti Sriwijaya. Tak kurang pula sastra tulis Cina karya *Wee Pei Shih* mencatat pula keberadaan negeri *Kan Pei Chiang* (Tamiang), atau *Tumihang* dalam Kitab Negara Kertagama. Daerah ini juga berjuluk *Bumi Muda Sedia*, sesuai dengan nama Raja Muda Sedia yang memerintah wilayah ini selama 6 tahun (1330-1336). Raja ini mendapatkan cap *Sikureung* dan hak Tumpang Gantung dari Sultan Aceh atas wilayah Karang dan Kejuruan Muda kala itu. Selengkapny, data-data

miang bamboo. This relation with history of Tamiang King, Pucook Sulooh. When he is baby, he found in betong bamboo cluster (Tamiang term is bulooh) by a king "Tamiang Pehok". When he young, Pucook Sulooh been nominated become Tamiang King with the name "Pucook Sulooh Te-Miyang King", that mean is "a king who find in bamboo shoot cluster, but un-itchiness".

According other source, Tamiang words came from "Da Miang". Histories show that existence of Tamiang region show in Sriwijaya epigraphy. In Chinese literature by Wee Pei Shih creation, record the existence of Kan Pei Chiang land (Tamiang), or Tumihang in Negara Kertagama Book. This region has been named too as Bumi Muda Sedia, same with the name of Muda Sedia King which lead this region during 6 year (1330-1336). This king nominate as Sikureang and have tumpang tindih right form Aceh Sultan for Karang region and Kejuruan Muda at the time.

tentang Kerajaan Tamiang setidaknya termaktub dalam:

1. Prasasti Sriwijaya yang diterjemahkan oleh Prof. Nilkanta Sastri dalam *The Great Tamralingga (capable of) Strong Action in dangerous Battle* (Moh. Said, 1961:36).
2. Data kuno Tiongkok (dalam buku *Wee Pei Shih*) ditata kembali oleh I.V.Mills, 1937, halaman 24, tercatat negeri *Kan Pei Chiang* (Tamiang) yang berjarak 5 kilometer (35 mil) dari *Diamond Point* (Posri).
3. Kerajaan Islam Tamiang dalam *The Rushinuddin's Geographical Notices* (1310 M).
4. Tercatat sebagai "Tumihang" dalam syair 13 buku *Nagara kertagama* (M.Yamin, 1946: 51).
5. Benda-benda peninggalan budaya yang terdapat pada situs Tamiang (Penemuan *T. Yakob, Meer Muhr*, serta *Sartono*, dkk).

Berkaitan dengan data-data tersebut dan ditambah penelitian terhadap penemuan fosil sejarah, maka nama Tamiang dipakai menjadi usulan bagi pemekaran status wilayah

The details, all data about Tamiang Kingdom record in :

1. *Sriwijaya epigraphy which translate by Prof. Nilkanta Sastri in The Great Tamralingga (capable of) Strong Action in dangerous Battle* (Moh. Said, 1961:36).
2. *Old China data (in Wee Pei Shih Book) new released by I.V.Mills, 1937, page 24, recorded that Kan Pei Chiang Land (Tamiang) is 5 kilometer (35 mil) from Diamond Point (Posri).*
3. *Tamiang Moslem Kingdom in The Rushinuddin's Geographical Notices* (1310 M).
4. *Recorded as "Tumihang" in 13 Nagara kertagama rhyme book (M.Yamin, 1946:51).*
5. *Archaeological remain at Tamiang site (found by T. Yakob, Meer Muhr, Sartono, and friends).*

According with that data and add by archaeologist research about historical fossil, Tamiang words nominated to used for new region in East Aceh Regent



Pembantu Bupati Aceh Timur Wilayah-III, yang meliputi wilayah bekas Kewedanaan Tamiang.

C. Pemekaran Tamiang

Tuntutan pemekaran daerah di Propinsi Daerah Istimewa Aceh sebenarnya telah dicetuskan dan diperjuangkan sejak 1957 awal masa Propinsi Aceh ke-II, termasuk eks-Kewedanaan Tamiang diusulkan menjadi Kabupaten Daerah Otonom. Usulan tersebut lantas mendapat dorongan semangat yang lebih kuat lagi sehubungan dengan keluarnya ketetapan MPRS hasil Sidang Umum ke-IV tahun 1966 tentang pemberian otonomi seluas-luasnya.

Dalam usulnya mengenai pelaksanaan otonomi secara riil dengan Memorandum Nomor B-7/DPRD-GR/66, Dewan Perwa kilan Rakyat Daerah-Gotong Royong (DPRD-GR) Propinsi Daerah Istimewa Aceh mengusulkan sebagai berikut:

1. Bekas Kewedanaan Alas dan Gayo Lues menjadi Kabupaten Aceh Tenggara dengan ibukotanya Kutacane.
2. Bekas daerah Kewedanaan Bireun, menjadi Kabupaten

assistance Division III, that include ex Tamiang region.

6. Tamiang Formed

The demand of regional divide in Aceh Special Region Province have been declare and fight since 1957 at beginning of second period of Aceh Province, including ex Tamiang region have been promoted become autonomy region. That motion get more strong according to MPRS constancy in 4rd general meeting at 1996 about autonomy grant.

In memo motion about autonomy realization in real by Memo Number B-7/DPRD-GR/66, Regional Parliament – Gotong Royong (DPRD-GR) of Special Province Aceh promote that:

1. *Ex district of Alas and Gayo Lues become South-East Aceh Sub Regency with Kutacane as the capital city.*
2. *Ex district of Bireun become Djeumpa Sub*



- | | |
|--|--|
| <p>Djeumpa dengan ibukota Bireun.</p> <p>3. Tujuh kecamatan dari bekas Kawedanaan Blang Pidie menjadi Kabupaten Aceh Barat Daya dengan ibukota Blang Pidie.</p> <p>4. Bekas Daerah "Kewedanaan Tamiang" menjadi Kabupaten Aceh Tamiang dengan ibukotanya Kualasimpang.</p> <p>5. Bekas daerah Kewedanaan Singkil menjadi Kabupaten Singkil dengan ibukotanya Singkil.</p> <p>6. Bekas daerah Kewedanaan Simeulue menjadi Kabupaten Simeulue dengan ibukotanya Sinabang.</p> <p>7. Kotif Langsa menjadi Kotamadya Langsa.</p> | <p><i>Regency with Bireun as the capital city.</i></p> <p>3. <i>Seven Sub District from ex Blang Pidie District become West-South Aceh Regency with Blang Pidie as the capital city.</i></p> <p>4. <i>Ex district of Tamiang become Aceh Tamiang Regency with Kuala Simpang as the capital city.</i></p> <p>5. <i>Ex district of Singkil become Singkil Regency with Singkil as the capital city.</i></p> <p>6. <i>Ex district of Simeulue become Simeulue Regency with Sinabang as the capital city.</i></p> <p>7. <i>Langsa Administrative City become Langsa Regency.</i></p> |
|--|--|

Sebahagian besar usulan tersebut sudah menjadi kenyataan namun usulan mengenai Tamiang belum dikabulkan.

Most of that's motion have been come true but motion about Tamiang not realized at the time.

Sebagai tindak lanjut dari cita-cita masyarakat Tamiang, maka pada era reformasi, sesuai Undang-Undang No. 22/1999 tentang Pemerintahan Daerah, maka keinginan

As continues action from wishes of Tamiang society, then at reformation era, according constitution number 22/1999 about Regional Government, then



Tamiang untuk menjadi daerah otonomi terbuka kembali dan mendapat dukungan melalui :

1. Bupati Aceh Timur dengan surat No. 2557/138/tanggal 23 Maret 2000 ke DPRD Kabupaten Aceh Timur tentang usul peningkatan status Pembantu Bupati Wilayah-III Kuala Simpang menjadi Kabupaten Aceh Tamiang.
2. DPRD Kabupaten Aceh Timur dengan surat No. 1086/100-A/2000, tanggal 9 Mei 2000, tentang persetujuan peningkatan status Kabupaten Aceh Tamiang.
3. Surat Bupati Aceh Timur, No. 12032/138 tanggal 4 Mei 2000 kepada Gubernur Daerah Istimewa Aceh tentang peningkatan status Kabupaten Aceh Tamiang.
4. Surat Gubernur Daerah Istimewa Aceh No. 138/9801 tanggal 8 Juni 2000 kepada DPRD Propinsi Daerah Istimewa Aceh tentang peningkatan status Kabupaten Aceh Tamiang.

the wish to make Tamiang become autonomy region open again and have support by :

1. *East Aceh Regent with a letter number 2557/138/23 march 2000 to East Aceh Regional Parliament about motion to promote status of region-III Kuala Simpang become Aceh Tamiang Regency.*
2. *East Aceh Regional Parliament with letter number 1086/100-A/2000, 9 May 2000, about the agreement for promotion status of Aceh Tamiang Regency.*
3. *A letter from East Aceh Regent number 12032/138 4 May 2003 to Governor of Aceh Special Region about the promotion status of Aceh Tamiang Regency.*
4. *A letter from Governor of Aceh Special Region number 138/9801 tanggal 8 June 2000 to Regional Parliament of Aceh Special Region about the promotion status of Aceh Tamiang Regency.*

5. Surat DPRD Daerah Istimewa Aceh No. 1378/8333 tanggal 20 Juli 2000 tentang persetujuan peningkatan status Kabupaten Aceh Tamiang.
6. Surat Gubernur Daerah Istimewa Aceh No. 135/1764 tanggal 29 Januari 2001 kepada Menteri Dalam Negeri dan Otonomi Daerah Republik Indonesia Cq. Dirjen PUMD tentang usul peningkatan status Daerah Pembantu Bupati dan Kota Administrasi menjadi Daerah Otonom.
5. *A letter from Regional Parliament of Aceh Special Region number 1378/8333 20 July 2000 about the agreement for the promotion status of Aceh Tamiang Regency.*
6. *A letter from Governor of Aceh Special Region number 135/1764 29 January 2001 to Country Minister and Regional Autonomy of Indonesian c.q. PUMD director general about the promotion status for Regent Assistance Region and Administrative City become a autonomy region.*



GEOGRAFI DAN IKLIM

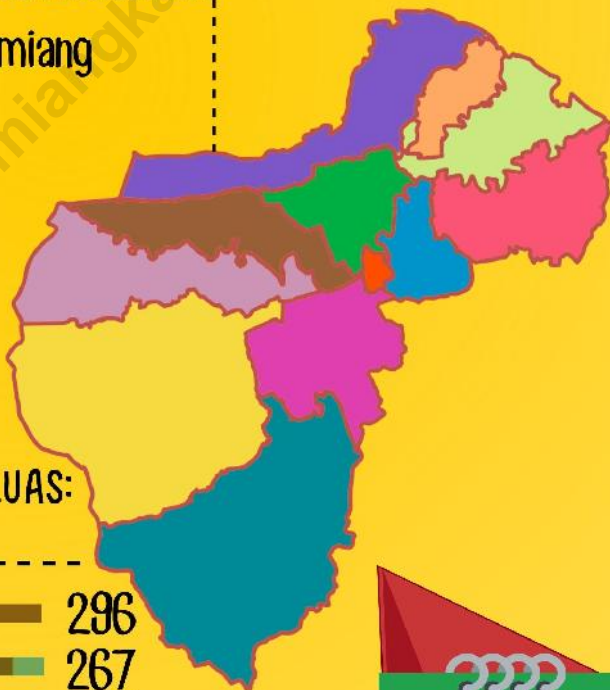
GEOGRAPHY AND CLIMATE

BAB
Chapter

1

Luas Wilayah
Kabupaten Aceh Tamiang

1.957,02
km²



5 KECAMATAN TERLUAS:
(KM²)

Tenggulun	296
Manyak Payed	267
Sekerak	258
Bandar Pusaka	252
Tamiang Hulu	195



Rata-rata
Hari Hujan
10 Hari/Bulan

<https://acehtamiangkab.bps.go>

Halaman ini sengaja dikosongkan

This page intentionally left blank

I. KETERANGAN UMUM

I. General Overview

Nama Wilayah / *Region Name* : Kabupaten Aceh Tamiang

Namal bukota *Capital City Name*: Karang Baru

Letak Geografis : 03°53'18,81" - 04°32'56,76" LU / NL
Geographycal Position 97°43'41,51" - 98°14'45,41" BT / EL

Luas Wilayah / *Region Square* : 1 957,02 Km²

Ketinggian / *Land High* : 20 - 700 M

Jumlah Kecamatan : 12

Number of Sub District

Jumlah Kampung : 213

Number of Village

Batas Wilayah *Region Boundaries*

Sebelah Utara : Kabupaten Aceh Timur, Kota Langsa
 dan Selat Malaka

North Side : *Aceh Timur Regency, Langsa City, Malaka Strait*

Sebelah Timur : Kabupaten Langkat Provinsi Sumatra Utara
 dan Selat Malaka

East Side : *Langkat Regency of Sumatra Utara Province and Malaka Strait*

Sebelah Selatan : Kabupaten Langkat Provinsi Sumatra Utara
 dan Kabupaten GayoLues

South Side : *Langkat Regency of Sumatra Utara Province and Gayo Lues Regency*

Sebelah Barat : Kabupaten Aceh Timur
 dan Kabupaten Gayo Lues

West Side : *Aceh Timur Regency and Gayo Lues Regency*

1.1 GEOGRAFI / GEOGRAPHY

Tabel : 1.1.1
 Luas Wilayah Menurut Kecamatan di Kabupaten Aceh Tamiang, 2017
 Total Area by Sub District in Aceh Tamiang Regency, 2017

No	Nama Kecamatan Sub District Name	Ibukota Capital City	Luas Wilayah Region Square km ²	Persentase Percentage (%)
(1)	(2)	(3)	(4)	(5)
1.	Tamiang Hulu	Pulau Tiga	194,63	9,95
2.	Bandar Pusaka	Babo	252,37	12,90
3.	Kejuruan Muda	Sungai Liput	124,48	6,36
4.	Tenggulun	Simpang Kiri	295,55	15,10
5.	Rantau	Alur Cucur	51,71	2,64
6.	Kota Kuala Simpang	Kuala Simpang	4,48	0,23
7.	Seruway	Tangsi Lama	188,49	9,63
8.	Bendahara	Sungai Iyu	132,53	6,77
9.	Banda Mulia	Telaga Meuku	48,27	2,47
10.	Karang Baru	Karang Baru	139,45	7,13
11.	Sekerak	Sekerak Kanan	257,95	13,18
12.	Manyak Payed	Tualang Cut	267,11	13,65
	Aceh Tamiang	Karang Baru	1 957,02	100,00

Sumber : Badan Pusat Statistik Kabupaten Aceh Tamiang

Source : Aceh Tamiang Central Boards of Statistic



Tabel : 1.1.2
Table : 1.1.2

Luas Kecamatan Dalam Kabupaten Aceh Tamiang Menurut Jenis Penggunaan Lahan (Ha), 2017
Sub District Area In Aceh Tamiang Regency by Utilization Type of Land (Hectare), 2017

No	Nama Kecamatan <i>Sub District Name</i>	Lahan Pertani an Sawah <i>Rice Field Area</i>	Lahan Pertanian Bukan Sawah <i>Other Agriculture Area</i>	Lahan Non Pertanian <i>Non Agriculture Area</i>	Jumlah <i>Total</i>
(1)	(2)	(3)	(3)	(4)	(5)
1.	Tamiang Hulu	540,00	18 451,00	472,00	19 463,00
2.	Bandar Pusaka	678,00	6 432,00	18 127,00	25 237,00
3.	Kejuruhan Muda	710,00	10 820,00	918,00	12 448,00
4.	Tenggulun	592,00	16 640,00	12 323,00	29 555,00
5.	Rantau	1 177,00	2 685,50	1 308,50	5 171,00
6.	Kota Kuala Simpang	-	63,25	384,75	448,00
7.	Seruway	1 977,00	10 943,00	5 929,00	18 849,00
8.	Bendahara	2 072,00	6 738,50	4 443,00	13 253,50
9.	Banda Mulia	1 681,00	1 001,00	2 145,00	4 827,00
10.	Karang Baru	2 206,00	9 115,00	2 624,00	13 945,00
11.	Sekerak	150,00	16 413,00	9 232,00	25 795,00
12.	Manyak Payed	4 455,00	9 453,00	12 803,00	26 711,00
Jumlah		16 238,00	108 755,25	70 709,25	195 702,50

Sumber : Badan Pusat Statistik dan Dinas Pertanian, Perkebunan dan Peternakan Kabupaten Aceh Tamiang

Source : Aceh Tamiang Central Boards of Statistics and Agriculture, Plantation and Animal Husbandry Office

Tabel : I.1.3
Table

Luas Kecamatan Dalam Kabupaten Aceh Tamiang Menurut Penggunaan Lahan (Ha), 2017
Sub District Area In Aceh Tamiang Regency by Utilization of Land (Hectare), 2017

No	Nama Kecamatan <i>Sub District Name</i>	Lahan Sawah <i>Rice Fields</i>	Lahan Ladang	Lahan Perkebunan <i>Plantation Fields</i>	
				Perusahaan <i>Company</i>	Rakyat <i>Civilian</i>
(1)	(2)	(3)	(4)	(5)	(6)
1.	Tamiang Hulu	540,00	365,00	14 931,00	3 155,00
2.	Bandar Pusaka	678,00	662,00	2 863,00	2 907,00
3.	Kejuruan Muda	710,00	186,00	4 053,00	6 581,00
4.	Tenggulun	592,00	817,00	9 734,00	6 089,00
5.	Rantau	1 177,00	221,50	1 648,00	816,00
6.	Kota Kuala Simpang	-	21,25	-	42,00
7.	Seruway	1 977,00	495,00	1 740,00	8 708,00
8.	Bendahara	2 072,00	3 603,50	1 824,00	1 311,00
9.	Banda Mulia	1 681,00	61,00	558,00	382,00
10.	Karang Baru	2 206,00	924,00	4 139,00	4 052,00
11.	Sekerak	150,00	3 305,00	5 295,00	7 813,00
12.	Manyak Payed	4 455,00	7 137,00	-	2 316,00
Jumlah		16 238,00	17 798,25	46 785,00	44 172,00

Bersambung ...
Continue ...



Sambungan Tabel I.1.3 / *Continued Table I.1.3*

No	Nama Kecamatan <i>Sub District Name</i>	Tempat Tinggal <i>Building</i>	Hutan <i>Forest</i>	Padang Rumput <i>Grassland</i>	Kolam/ Tambak <i>Pool</i>
(1)	(2)	(7)	(8)	(9)	(10)
1.	Tamiang Hulu	273,00	-	-	-
2.	Bandar Pusaka	585,00	17 325,00	59,00	10,00
3.	Kejuruan Muda	416,00	-	-	2,00
4.	Tenggulun	688,00	10 507,00	-	-
5.	Rantau	826,25	124,00	15,00	18,50
6.	Kota Kuala Simpang	363,25	-	-	-
7.	Seruway	492,00	1 801,00	21,00	765,00
8.	Bendahara	727,00	2 037,00	-	166,00
9.	Banda Mulia	658,00	78,00	-	1 331,00
10.	Karang Baru	1 136,00	546,00	68,00	-
11.	Sekerak	265,00	6 337,00	133,00	-
12.	Manyak Payed	6 857,50	2 034,50	-	1 310,00
	Jumlah	13 287,00	40 789,5	296,00	3 602,50

Bersambung ...
Continue ...

Sambungan Tabel I.1.3 / *Continued Table I.1.3*

No	Nama Kecamatan <i>Sub District Name</i>	Lahan Kosong <i>Unused Land</i>	Rawa Swamp	Lainnya <i>Others</i>	Jumlah <i>Total</i>
(1)	(2)	(11)	(12)	(13)	(14)
1.	Tamiang Hulu	46,00	-	153,00	19 463,00
2.	Bandar Pusaka	24,00	34,00	90,00	25 237,00
3.	Kejuruan Muda	344,00	2,00	154,00	12 448,00
4.	Tenggulun	1 090,00	-	38,00	29 555,00
5.	Rantau	21,00	17,00	286,75	5 171,00
6.	Kota Kuala Simpang	-	-	21,50	448,00
7.	Seruway	1 509,00	-	1 341,00	18 849,00
8.	Bendahara	367,50	423,00	722,50	13 253,50
9.	Banda Mulia	-	-	78,00	4 827,00
10.	Karang Baru	395,00	70,00	409,00	13 945,00
11.	Sekerak	1 855,00	323,00	319,00	25 795,00
12.	Manyak Payed	457,00	149,00	1 995,00	26 711,00
Jumlah		6 108,50	1 018,00	5 607,75	195 702,50

Sumber : Badan Pusat Statistik dan Dinas Pertanian, Perkebunan dan Peternakan
Kabupaten Aceh Tamiang

Source : *Aceh Tamiang Central Boards of Statistics and Agriculture, Plantation and
Animal Husbandry Office*

Tabel : 1.1.4
 Table : 1.1.4
 Letak Geografis Seluruh Kecamatan di Kabupaten Aceh Tamiang, 2017
 Geographic Position of All Subdistrict in Aceh Tamiang Regency, 2017

No	Nama Kecamatan Sub District Name	Letak Geografis Geographical Position	
		Lintang Utara North Longitude (LU / NL)	Bujur Timur East Latitude (BT / EL)
(1)	(2)	(3)	(4)
1.	Tamiang Hulu	04°02'36,00" - 04°20'43,00"	97°43'51,00" - 98°00'53,00"
2.	Bandar Pusaka	04°02'36,00" - 04°20'43,00"	97°43'51,00" - 98°00'53,00"
3.	Kejuruan Muda	03°53'19,00" - 04°21'50,00"	97°48'34,00" - 98°12'42"
4.	Tenggulun	03°53'19,00" - 04°21'50,00"	97°48'34,00" - 98°12'42"
5.	Rantau	04°15'13,51" - 04°22'59,00"	98°03'40,54" - 98°09'13,00"
6.	Kota Kuala Simpang	04°16'24,00" - 04°17'57,00"	97°03'16,00" - 97°04'25,00"
7.	Seruway	04°43'32,00" - 05°06'57,00"	97°31'28,00" - 97°39'34,00"
8.	Bendahara	04°43'32,00" - 05°06'57,00"	96°41'28,00" - 97°39'34,00"
9.	Banda Mulia	04°43'32,00" - 05°06'57,00"	96°41'28,00" - 97°39'34,00"
10.	Karang Baru	04°15'31,00" - 04°23'39,00"	97°46'32,00" - 98°06'19,00"
11.	Sekerak	04°15'31,00" - 04°23'39,00"	97°46'32,00" - 98°06'19,00"
12.	Manyak Payed	04°20'52,00" - 04°32'57,00"	97°49'52,00" - 98°10'34,00"
Aceh Tamiang		03°53'18,81" - 04°32'56,76"	97°43'41,51" - 98°14'45,41"

Sumber : Kantor Bupati Aceh Tamiang, Bagian Pemerintahan
 Source : Aceh Tamiang Regent Office, Government Division

Tinggi Wilayah di Atas Permukaan Laut (DPL)
Menurut Kecamatan di Kabupaten Aceh Tamiang,
2017

Tabel : I.1.5

Table

*Height Above Mean Sea Level (AMSL) by Sub District
in Aceh Tamiang Regency, 2017*

No	NamaKecamatan Sub District Name	Ibukota Kecamatan Capital of Subdistrict	Tinggi Height (meter)
(1)	(2)	(3)	(4)
1.	Tamiang Hulu	Pulau Tiga	*
2.	Bandar Pusaka	Babo	*
3.	Kejuruan Muda	Sungai Liput	*
4.	Tenggulun	Simpang Kiri	*
5.	Rantau	Alur Cucur	*
6.	Kota Kuala Simpang	Kuala Simpang	*
7.	Seruway	Tangsi Lama	*
8.	Bendahara	Sungai Iyu	*
9.	Banda Mulia	Telaga Meuku	*
10.	Karang Baru	Karang Baru	*
11.	Sekerak	Sekerak Kanan	*
12.	Manyak Payed	Tualang Cut	*
Aceh Tamiang		Karang Baru	*

Sumber : Badan Pusat Statistik Kabupaten Aceh Tamiang

Source : Aceh Tamiang Central Boards of Statistic

*Data tidak tersedia

*Unavailable Information



Tabel : 1.1.6
Table

Jarak dari Ibukota Kecamatan ke Ibukota Kabupaten di Kabupaten Aceh Tamiang (km), 2017

Distance between Sub District Capital and Regency Capital in Aceh Tamiang Regency (km), 2017

No	Nama Kecamatan <i>Sub District Name</i>	Ibukota Kecamatan <i>Capital of Subdistrict</i>	Jarak ke Ibukota Kabupaten <i>Distance to Regency Capital (km)</i>
(1)	(2)	(3)	(4)
1.	Tamiang Hulu	Pulau Tiga	30,00
2.	Bandar Pusaka	Babo	31,00
3.	Kejuruan Muda	Sungai Liput	10,00
4.	Tenggulun	Simpang Kiri	28,00
5.	Rantau	Alur Cucur	13,00
6.	Kota Kuala Simpang	Kuala Simpang	1,00
7.	Seruway	Tangsi Lama	25,50
8.	Bendahara	Sungai Iyu	23,00
9.	Banda Mulia	Telaga Meuku	24,00
10.	Karang Baru	Karang Baru	5,00
11.	Sekerak	Sekerak Kanan	6,00
12.	Manyak Payed	Tualang Cut	16,00
Aceh Tamiang		Karang Baru	

Sumber : Badan Pusat Statistik Kabupaten Aceh Tamiang

Source : *Aceh Tamiang Central Boards of Statistic*

Tabel : I.1.7 Jumlah Sertifikat Diselesaikan di Kabupaten Aceh Tamiang selama Tahun 2016*

Table : I.1.7 Number of Certificate is Finished In Aceh Tamiang Regency, during 2016*

No	Bulan Month	Hak Milik	Hak Guna Bangunan	Hak Pakai
(1)	(2)	(3)	(4)	(5)
1.	Januari	52	-	112
2.	Februari	166	3	1
3.	Maret	161	2	1
4.	April	242	-	-
5.	Mei	806	4	1
6.	Juni	631	21	-
7.	Juli	216	2	-
8.	Agustus	258	-	-
9.	September	839	-	-
10.	Oktober	210	15	-
11.	November	828	2	-
12.	Desember	1 136	2	-
2017		5 545	51	115

Bersambung ...
Continue ...



Sambungan Tabel I.1.7 / *Continued Table I.1.7*

No	Bulan <i>Month</i>	Hak Guna Usaha	Keterangan
(1)	(2)	(6)	(7)
1.	Januari	-	
2.	Februari	-	
3.	Maret	-	
4.	April	1	
5.	Mei	4	
6.	Juni	7	
7.	Juli	-	
8.	Agustus	-	
9.	September	-	
10.	Oktober	-	
11.	November	11	
12.	Desember	-	
2017		23	

Sumber : Badan Pertanahan Nasional Aceh Tamiang

Source : *Aceh Tamiang of National Land Boards*

*Data Tahun 2017 tidak tersedia

**Unavailable Information in 2017*



1.2 IKLIM / CLIMATE

Tabel : 1.2.1 Jumlah Curah Hujan dan Hari Hujan di Kabupaten Aceh Tamiang, 2017
 Table : 1.2.1 Amount of Precipitation and Number of Rain Days in Aceh Tamiang Regency, 2017

No	Bulan Month	Curah Hujan Rain Fall (mm)	Hari Hujan* Rain Day (hari)	Rata-Rata Average (hari)
(1)	(2)	(3)	(4)	(5)
1.	Januari	121,4	9,5	65,45
2.	Februari	69,4	7,6	38,50
3.	Maret	93,3	7,1	50,20
4.	April	132,8	7,8	70,30
5.	Mei	242,7	10,6	126,65
6.	Juni	99,5	6,3	52,90
7.	Juli	131,1	8,6	69,85
8.	Agustus	224,4	12,0	118,20
9.	September	325,7	12,2	168,95
10.	Oktober	213,1	10,8	111,95
11.	November	219,4	12,4	115,90
12.	Desember	281,9	12,5	147,20

Sumber : Dinas Pertanian, Perkebunan dan Peternakan Kabupaten Aceh Tamiang
 Source : Aceh Tamiang Agriculture, Plantation and Animal Husbandry Office

*Hari Hujan: merupakan jumlah hari hujan yang terhitung di 9 (sembilan) Kecamatan

1.3 PERISTIWA ALAM / NATURAL EVENTS

Tabel : 1.3.1 Jumlah Bencana Banjir di Kabupaten Aceh Tamiang, 2017
 Table : 1.3.1 Number of Floods Disaster in Aceh Tamiang Regency, 2017

No	Nama Kecamatan	Akibat Bencana				
		Korban Jiwa Pengungsi (KK)	Kerusakan Rumah (Unit)	Kerusakan Jalan (Km)	Kerusakan Jembatan (m)	Kerusakan Kebun / Sawah (Ha)
(1)	(2)	(3)	(4)	(5)	(6)	(7)
1.	Tamiang Hulu	1 506	-	-	-	-
2.	Bandar Pusaka	-	-	-	-	-
3.	Kejuruan Muda	400	-	-	-	-
4.	Tenggulun	-	-	-	-	-
5.	Rantau	-	-	-	-	-
6.	K.K Simpang	-	-	-	-	-
7.	Seruway	-	-	-	-	-
8.	Bendahara	-	-	-	-	-
9.	Banda Mulia	-	-	-	-	-
10.	Karang Baru	-	-	-	-	-
11.	Sekrak	-	-	-	-	-
12.	Manyak Payed	-	-	-	-	-
Jumlah		1 906	0	0	0	0

Sumber : Badan Penanggulangan Bencana Daerah Kabupaten Aceh Tamiang
 Source : Aceh Tamiang District Disaster Management Agency



Tabel : 1.3.2 Jumlah Bencana Kebakaran di Kabupaten Aceh Tamiang, 2017
 Table : 1.3.2 Number of Fire Disaster in Aceh Tamiang Regency, 2017

No	Nama Kecamatan	Korban Jiwa	Akibat Bencana			
			Kerusakan			
			Rumah (Unit)	Pusat Pendidikan	Bengkel, Kios, Dll	Lahan
(1)	(2)	(3)	(4)	(5)	(6)	(7)
1.	Tamiang Hulu					
2.	Bandar Pusaka					
3.	Kejuruan Muda					
4.	Tenggulun					
5.	Rantau					
6.	K.K Simpang					
7.	Seruway		NIHIL			
8.	Bendahara					
9.	Banda Mulia					
10.	Karang Baru					
11.	Sekrak					
12.	Manyak Payed					
Jumlah						

Bersambung ...
 Continue ...



Sambungan Tabel I.3.2 / *Continued Table I.3.2*

No	Nama Kecamatan	Akibat Bencana			
		Kerusakan			
		Perkebunan	Truck	Gudang	DII
(1)	(2)	(8)	(9)	(10)	(11)
1.	Tamiang Hulu				
2.	Bandar Pusaka				
3.	Kejuruan Muda				
4.	Tenggulun				
5.	Rantau				
6.	K.K Simpang	NIHIL			
7.	Seruway				
8.	Bendahara				
9.	Banda Mulia				
10.	Karang Baru				
11.	Sekrak				
12.	Manyak Payed				
Jumlah					

Sumber : Badan Penanggulangan Bencana Daerah Kabupaten Aceh Tamiang

Source : *Aceh Tamiang District Disaster Management Agency*

Tabel
Table : 1.3.3

Jumlah Bencana Angin Kencang / Puting Beliung di
Kabupaten Aceh Tamiang, 2017

*Number of Tornado Disaster in Aceh Tamiang
Regency, 2017*

No	Nama Kecamatan	AkibatBencana		
		Korban Jiwa	Kerusakan	
			Rumah (Unit)	Kios, Dll
(1)	(2)	(3)	(4)	(5)
1.	Kejuruan Muda	-	-	-
2.	Bandar Pusaka	-	-	-
3.	Kejuruan Muda	-	-	-
4.	Tenggulun	-	-	-
5.	Rantau	-	-	-
6.	K.K Simpang	-	-	-
7.	Seruway	-	-	-
8.	Bendahara	-	2	-
9.	Banda Mulia	-	-	-
10.	Karang Baru	-	-	-
11.	Sekrak	-	-	-
12.	Manyak Payed	-	3	-
Jumlah		0	5	0

Sumber : Badan Penanggulangan Bencana Daerah Kabupaten Aceh Tamiang

Source : *Aceh Tamiang District Disaster Management Agency*



Tabel : I.3.4
 Table : I.3.4

Jumlah Bencana Tanah Longsor di Kabupaten Aceh Tamiang, 2017
 Number of Slided Disaster in Aceh Tamiang Regency, 2017

No	Nama Kecamatan	Akibat Bencana			
		Korban Jiwa	Kerusakan		
			Rumah (Unit)	Kios, Dll	Jembatan (M)
(1)	(2)	(3)	(4)	(5)	(6)
1.	Kejuruan Muda				
2.	Bandar Pusaka				
3.	Kejuruan Muda				
4.	Tenggulun				
5.	Rantau				
6.	K.K Simpang	NIHIL			
7.	Seruway				
8.	Bendahara				
9.	Banda Mulia				
10.	Karang Baru				
11.	Sekrak				
12.	Manyak Payed				
Jumlah					

Sumber : Badan Penanggulangan Bencana Daerah Kabupaten Aceh Tamiang
 Source : Aceh Tamiang District Disaster Management Agency

Tabel : 1.3.5 Jumlah Bencana Kekeringan di Kabupaten Aceh Tamiang, 2017
 Table : 1.3.5 Number of Dryness Disaster in Aceh Tamiang Regency, 2017

No	Nama Kecamatan	Desa
(1)	(2)	(3)
1.	Tamiang Hulu	
2.	Bandar Pusaka	
3.	Kejuruan Muda	
4.	Tenggulun	
5.	Rantau	
6.	K.K Simpang	NIHIL
7.	Seuruway	
8.	Bendahara	
9.	Banda Mulia	
10.	Karang Baru	
11.	Sekerak	
12.	Manyak Payed	
Jumlah		

Sumber : Badan Penanggulangan Bencana Daerah Kabupaten Aceh Tamiang
 Source : Aceh Tamiang District Disaster Management Agency



PEMERINTAHAN GOVERNMENT

BAB Chapter 2

Jumlah Pegawai Negeri
Pria di Kabupaten Aceh Tamiang

1.845

Jumlah Pegawai Negeri
Wanita di Kabupaten Aceh Tamiang

2.926

SD
29

SMP
37



SMA
960

DIPLOMA
834

S2 & S3
158

S1
2.753

12
Kecamatan

213
Desa

<https://acehtamiangkab.bps.go>

Halaman ini sengaja dikosongkan

This page intentionally left blank

2.1 WILAYAH ADMINISTRATIF / ADMINISTRATIVE AREA

Tabel : II.1.1 Pembagian Wilayah Administratif di Kabupaten Aceh Tamiang Menurut Kecamatan, 2017
 Table : II.1.1 *Administrative Division In Aceh Tamiang Regency by Sub District, 2017*

No	Nama Kecamatan <i>Sub District Name</i>	Mukim <i>Residence</i>	Desa <i>Villages</i>	Dusun <i>Orchard</i>
(1)	(2)	(3)	(4)	(5)
1.	Tamiang Hulu	1	9	28
2.	Bandar Pusaka	1	15	40
3.	Kejuruan Muda	2	15	60
4.	Tenggulun	-	5	18
5.	Rantau	2	16	66
6.	Kota Kuala Simpang	1	5	21
7.	Seruway	4	24	86
8.	Bendahara	7	33	108
9.	Banda Mulia	1	10	39
10.	Karang Baru	3	31	98
11.	Sekerak	1	14	32
12.	Manyak Payed	4	36	109
Jumlah		27	213	705

Sumber : Kantor Bupati Aceh Tamiang, Bagian Pemerintahan
 Source : *Aceh Tamiang Regent Office, Government Division*

2.2 DEWAN PERWAKILAN RAKYAT DAERAH / THE REGIONAL HOUSE OF REPRESENTATIVE

Jumlah Anggota Dewan Perwakilan Rakyat Menurut Partai Politik dan Jenis Kelamin di Kabupaten Aceh Tamiang, Periode 2014 – 2019

Tabel : II.2.1
Table : *Number of Members of the Regional House of Representatives by Political Parties and Sex in Aceh Tamiang Regency, Period 2014 -2019*

No	Nama Partai <i>Partai Name</i>	Jenis Kelamin Sex		Jumlah <i>Total</i>
		Laki-laki <i>Male</i>	Perempuan <i>Female</i>	
(1)	(2)	(3)	(4)	(5)
1.	Golkar	2	1	3
2.	PPP	2	1	3
3.	PBR	-	-	0
4.	Partai Aceh	4	2	6
5.	PDI P	3	-	3
6.	PAN	2	1	3
7.	PKP-I	-	-	0
8.	Demokrat	2	1	3
9.	PKS	2	-	2
10.	PBA	-	-	0
11.	PNBK	-	-	0
12.	HANURA	-	1	1
13.	GERINDRA	2	1	3
14.	NASDEM	1	2	3
Jumlah		20	10	30

Sumber : Sekretariat Dewan Perwakilan Rakyat Kabupaten Aceh Tamiang

Source : *Aceh Tamiang Regional Parliament Secretariat*



Jumlah Anggota Dewan Perwakilan Rakyat Kabupaten Aceh Tamiang Menurut Fraksi dan Komisi, Periode 2014 – 2019

Tabel : II.2.2

Table

Number of Aceh Tamiang Regional Parliament Member by Faction and Committee, Period 2014 - 2019

No	Fraksi / Komisi <i>Faction / Committee</i>	Jenis Kelamin Sex		Jumlah <i>Total</i>
		Laki-laki <i>Male</i>	Perempuan <i>Female</i>	
(1)	(2)	(3)	(4)	(5)
	Komisi	18	9	27
1.	Komisi A	4	3	7
2.	Komisi B	5	1	6
3.	Komisi C	5	2	7
4.	Komisi D	4	3	7
	Fraksi	20	10	30
1.	Partai Aceh	4	2	6
2.	Merah Putih	14	6	20
3.	Tamiang Sekate	2	2	4

Sumber : Sekretariat Dewan Perwakilan Rakyat Kabupaten Aceh Tamiang

Source : *Aceh Tamiang Regional Parliament Secretariat*

GOVERNMENT

Tabel : II.2.3
 Jumlah Rapat Dewan Perwakilan Rakyat Kabupaten Aceh Tamiang, Tahun 2017
 Number of Aceh Tamiang Regional Parliament Meeting, Period 2017

No	Jenis Rapat Meeting Type	Tahun / Year 2017
(1)	(2)	(4)
1.	Rapat Paripurna	25 Kali
2.	Rapat Paripurna Istimewa	2 Kali
3.	Fraksi-Fraksi	42 Kali
4.	Badan Musyawarah	13 Kali
5.	Badan Anggaran	10 Agenda Kegiatan
6.	Rapat Komisi-Komisi	30 Kali
7.	Gabungan Komisi	2 Kali
8.	Panitia Khusus Komisi	33 Kali
9.	Rapat Tim Kunjungan Kerja	3 Laporan
10.	Rapat Koordinasi & Konsultasi	17 Kali

Sumber : Sekretariat Dewan Perwakilan Rakyat Kabupaten Aceh Tamiang
 Source : Aceh Tamiang Regional Parliament Secretariat



Tabel : II.2.4 Nama, Pendidikan, Umur dan Asal Partai Anggota DPRK Aceh Tamiang, 2017
 Table : II.2.4 Name, Education, Age and Political Parties of Parliament Member in Aceh Tamiang, 2017

No	Nama Name	Pendidikan Education	Umur Age	Partai Party	Jabatan Occupation
(1)	(2)	(3)	(4)	(5)	(6)
1.	Fadlon, SH	S-1	44	PA	Ketua
2.	Juanda, S.IP	S-1	38	PAN	Wakil Ketua
3.	Noraidahnita, SE	S-1	43	Demokrat	Wakil Ketua
4.	Mustaqim	SMA	35	PA	Anggota
5.	Ngatiyem, S.Pd	S-1	45	PA	Anggota
6.	Irma Suryani, SST, M.Kes	S-2	42	NASDEM	Anggota
7.	Juniati, S.Farm	S-1	37	PA	Anggota
8.	Drs. Hamdani	S-1	49	PA	Anggota
9.	Miswanto	SMA	42	PA	Anggota
10.	Fitri Ar, S.Pd	S-1	52	NASDEM	Anggota
11.	H. Mawardi Nur	SMA	61	NASDEM	Anggota
12.	H. Saiful Sofyan, SE	S-1	47	Demokrat	Anggota
13.	Sumiyem, A.MA	D-1	42	HANURA	Anggota
14.	Desi Amelia	SMA	42	PAN	Anggota
15.	Muhammad Nuh	SMA	51	PAN	Anggota

Bersambung ...
 Continue ...

GOVERNMENT

Sambungan Tabel II.2.4 / *Continued Table II.2.4*

No	Nama <i>Name</i>	Pendidikan <i>Education</i>	Umur <i>Age</i>	Partai <i>Party</i>	Jabatan <i>Occupation</i>
(1)	(2)	(3)	(4)	(5)	(6)
16.	Haris	SMA	56	Demokrat	Anggota
17.	Dedi Suriansyah, MA	S-2	39	PKS	Anggota
18.	Mat Pasya	SMA	47	PKS	Anggota
19.	Ismail	SMA	42	PPP	Anggota
20.	Ir. H. Tengku Rusli	S-1	52	PDI-P	Anggota
21.	Syaiful Bahri, SH	S-1	59	GOLKAR	Anggota
22.	Sarhadi	SMA	42	GERINDRA	Anggota
23.	Salbiah, S.Pd.I	S-1	42	GERINDRA	Anggota
24.	Sugiono Sukandar, SH	S-1	45	GERINDRA	Anggota
25.	Suherman	SMA	53	GOLKAR	Anggota
26.	Erawati IS, SH	S-1	45	GOLKAR	Anggota
27.	Tgk. Irsyadul Afkar, S.Sos.I	S-1	56	PPP	Anggota
28.	Siti Zaleha, ST	S-1	49	PPP	Anggota
29.	Edi Susanto, SE.I	S-1	39	PDI-P	Anggota
30.	Zulkifli	SMA	50	PDI-P	Anggota

Sumber : Sekretariat Dewan Perwakilan Rakyat Kabupaten Aceh Tamiang

Source : *Aceh Tamiang Regional Parliament Secretariat*



Tabel : II.2.5 Jumlah Keputusan Dewan Perwakilan Rakyat Kabupaten Aceh Tamiang Menurut Jenisnya, Periode 2014 – 2019
 Table : II.2.5 *Number of Aceh Tamiang Regional Parliament Decisions by Kind of Decisions, Period 2014 - 2019*

No	Jumlah Keputusan Number of Decisions	Tahun / Year 2017
(1)	(2)	(3)
1.	Keputusan DPRK	16
2.	Keputusan Pimpinan DPRK	7
3.	Pernyataan Pendapat Akhir Fraksi	27
4.	Kesimpulan Pendapat Pengambilan Keputusan	-
5.	Resolusi	-
6.	Memorandum	-

Sumber : Sekretariat Dewan Perwakilan Rakyat Kabupaten Aceh Tamiang

Source : *Aceh Tamiang Regional Parliament Secretariat*

GOVERNMENT

Tabel : II.2.6 *Susunan Alat Kelengkapan Dewan Perwakilan Rakyat Kabupaten Aceh Tamiang, Tahun 2017*
 Table : II.2.6 *The Composition of Fittings of Aceh Tamiang Regional Parliament Member, Period 2017*

No	Susunan Alat Kelengkapan	Jenis Kelamin Sex		Jumlah Total
		Laki-laki Male	Perempuan Female	
(1)	(2)	(3)	(4)	(5)
1.	Badan Musyawarah	9	7	16
2.	Badan Anggaran	11	5	16
3.	Badan Legislasi	6	1	7
4.	Badan Kehormatan Dewan	3	-	3

Sumber : Sekretariat Dewan Perwakilan Rakyat Kabupaten Aceh Tamiang
 Source : Aceh Tamiang Regional Parliament Secretariat



2.3 PEGAWAI NEGERI SIPIL / CIVIL SERVANTS

Tabel : II.3.1 Jumlah Pegawai Negeri Sipil Daerah di Kabupaten Aceh Tamiang menurut Golongan, 2017
 Table : II.3.1 Number of Regional Officer in Aceh Tamiang Regency by Rank, 2017

No	Nama Dinas Official Name	Golongan Rank				Total
		I	II	III	IV	
(1)	(2)	(3)	(4)	(5)	(6)	(7)
1.	Sekretariat Daerah	-	31	68	33	132
2.	Sekretariat DPRK	1	18	11	6	36
3.	Sekretariat Baitul Mal Kabupaten	-	1	6	2	9
4.	Sekretariat Majelis Adat Aceh	-	5	5	1	11
5.	Sekretariat Majelis Pendidikan Daerah	-	2	2	3	7
6.	Sekretariat Majelis Permusyawaratan Ulama	-	3	5	1	9
7.	Inspektorat	-	6	26	5	37
8.	Badan Kepegawaian dan Pengembangan SDM	1	20	45	9	75
9.	Badan Kesatuan Bangsa dan Politik	-	5	13	4	22
10.	Badan Penanggulangan Bencana Daerah	3	18	19	7	47
11.	Badan Pengelolaan Keuangan Daerah	1	23	58	3	85

Bersambung ...

Continue ...



GOVERNMENT

Sambungan Tabel II.3.1 / *Continued Table II.3.1*

No	Nama Dinas <i>Official Name</i>	Golongan <i>Rank</i>				Total
		I	II	III	IV	
(1)	(2)	(3)	(4)	(5)	(6)	(7)
12.	Badan Perencana Pembangunan Daerah	-	8	29	4	41
13.	Satuan Polisi Pamong Praja dan Wilyatul Hisbah	3	24	17	4	48
14.	Dinas Kependudukan dan Pencatatan Sipil	-	6	20	4	30
15.	Dinas Kesehatan	-	21	60	7	88
16.	Dinas Komunikasi, Informatika dan Persandian	-	7	9	4	20
17.	Dinas Koperasi, Usaha Kecil Menengah dan Perindustrian	-	6	17	3	26
18.	Dinas Lingkungan Hidup	23	39	22	3	87
19.	Dinas Pangan, Kelautan dan Perikanan	1	9	21	6	37
20.	Dinas Pariwisata, Pemuda dan Olahraga	-	10	14	3	27
21.	Dinas Pekerjaan Umum dan Perumahan Rakyat	-	29	50	2	81
22.	Dinas Pemberdayaan Masyarakat dan Kampung, Pemberdayaan Perempuan dan KB	-	27	44	10	81

Bersambung ...
Continue ...



Sambungan Tabel II.3.1 / *Continued Table II.3.1*

No	Nama Dinas <i>Official Name</i>	Golongan / Rank				Total
		I	II	III	IV	
(1)	(2)	(3)	(4)	(5)	(6)	(7)
23.	Dinas Penanaman Modal dan Pelayanan Terpadu Satu Pintu	-	10	22	5	37
24.	Dinas Pendidikan dan Kebudayaan	-	21	50	51	122
25.	Dinas Pendidikan Dayah	-	-	9	5	14
26.	Dinas Perhubungan	-	12	13	3	28
27.	Dinas Pertanahan	-	3	9	4	16
28.	Dinas Pertanian, Perkebunan dan Peternakan	2	30	79	17	128
29.	Dinas Sosial	-	7	15	5	27
30.	Dinas Syari'at Islam	-	7	11	2	20
31.	Dinas Tenaga Kerja dan Transmigrasi	-	9	13	4	26
32.	RSUD Aceh Tamiang	-	79	163	16	258

Bersambung ...
Continue ...

Sambungan Tabel II.3.1 / Continued Table II.3.1

No	Nama Dinas Official Name	Golongan / Rank				Total
		I	II	III	IV	
(1)	(2)	(3)	(4)	(5)	(6)	(7)
UNIT PELAKSANA TEKNIS						
33.	UPT Dinas Pendidikan I	-	2	1	1	4
34.	UPT Dinas Pendidikan II	-	3	2	2	7
35.	UPT Dinas Pendidikan III	-	2	4	1	7
36.	UPT Dinas Pendidikan IV	-	4	2	-	6
37.	UPT Dinas Pendidikan V	-	5	6	1	12
38.	UPT Dinas Pendidikan VI	-	5	4	2	11
39.	UPT Dinas Sanggar Kegiatan Belajar (SKB) Karang Baru	-	7	17	-	24
KECAMATAN						
40.	Kantor Camat Banda Mulia	1	4	7	1	13
41.	Kantor Camat Bandar Pusaka	-	7	10	3	20
42.	Kantor Camat Bendahara	-	10	10	1	21
43.	Kantor Camat Karang Baru	-	14	12	1	27
44.	Kantor Camat Kejuruan Muda	-	10	11	-	21

Bersambung ...
Continue ...

Sambungan Tabel II.3.1 / *Continued Table II.3.1*

No	Nama Dinas <i>Official Name</i>	Golongan / Rank				Total
		I	II	III	IV	
(1)	(2)	(3)	(4)	(5)	(6)	(7)
45.	Kantor Camat Kota Kualasimpang	-	5	8	1	14
46.	Kantor Camat Manyak Payed	1	12	13	2	28
47.	Kantor Camat Rantau	1	9	10	1	21
48.	Kantor Camat Sekerak	2	9	10	1	22
49.	Kantor Camat Seruway	-	12	10	1	23
50.	Kantor Camat Tamiang Hulu	-	7	7	2	16
51.	Kantor Camat Tenggulun	1	2	8	1	12
UNIT PELAYANAN KESEHATAN						
52.	UPTD Puskesmas Banda Mulia	1	11	10	1	23
53.	UPTD Puskesmas Bandar Pusaka	-	7	15	-	22
54.	UPTD Puskesmas Bendahara	-	14	20	2	36
55.	UPTD Puskesmas Karang Baru	-	31	32	4	67
56.	UPTD Puskesmas Kejuruan Muda	-	21	31	2	54
57.	UPTD Puskesmas Kota Kuala Simpang	1	9	19	3	32
58.	UPTD Puskesmas Manyak Payed	-	27	36	4	67
59.	UPTD Puskesmas Rantau	-	21	33	2	56

Bersambung ...
Continue ...

GOVERNMENT

Sambungan Tabel II.3.1 / Continued Table II.3.1

No	Nama Dinas Official Name	Golongan / Rank				Total
		I	II	III	IV	
(1)	(2)	(3)	(4)	(5)	(6)	(7)
60.	UPTD Puskesmas Sapta Jaya	-	10	15	-	25
61.	UPTD Puskesmas Sekerak	-	14	15	-	29
62.	UPTD Puskesmas Seruway	-	18	34	-	52
63.	UPTD Puskesmas Simpang Kiri	-	10	12	-	22
64.	UPTD Puskesmas Sungai Iyu	-	14	12	-	26
65.	UPTD Puskesmas Tamiang Hulu	-	12	21	-	33
PNS TUGAS BELAJAR						
66.	PNS Tugas Belajar	-	-	47	-	47
PENDIDIKAN						
67.	Taman Kanak – Kanak	-	15	71	20	106
68.	Sekolah Dasar	3	137	612	546	1 298
69.	Sekolah Menengah Pertama	5	123	427	200	755
Jumlah Pegawai Daerah		51	1 119	2 559	1 042	4 771

Sumber : Badan Kepegawaian dan Pengembangan Sumber Daya Manusia Kabupaten Aceh Tamiang

Source : Aceh Tamiang Official and Human Resource Development Office



Tabel
Table : II.3.2

Jumlah Pegawai Negeri Sipil Daerah di Kabupaten
Aceh Tamiang menurut Tingkat Pendidikan, 2017
*Number of Regional Officer in Aceh Tamiang Regency
by Education, 2017*

No	Nama Dinas <i>Official Name</i>	Pendidikan / <i>Education</i>					
		SD	SLTP	SLTA	D/I	D/II	D/III
(1)	(2)	(3)	(4)	(5)	(6)	(7)	(8)
1.	Sekretariat Daerah	-	-	29	-	-	15
2.	Sekretariat DPRK	-	1	19	-	-	-
3.	Sekretariat Baitul Mal Kabupaten	-	-	2	-	-	-
4.	Sekretariat Majelis Adat Aceh	-	-	4	-	1	1
5.	Sekretariat Majelis Pendidikan Daerah	-	-	2	-	-	-
6.	Sekretariat Majelis Permasyarakatan Ulama	-	-	3	-	-	-
7.	Inspektorat	-	-	7	-	-	2
8.	Badan Kepegawaian dan Pengembangan SDM	-	1	17	-	1	4
9.	Badan Kesatuan Bangsa dan Politik	-	-	5	-	-	-
10.	Badan Penanggulangan Bencana Daerah	2	2	17	-	-	1
11.	Badan Pengelolaan Keuangan Daerah	1	-	19	-	-	8

Bersambung ...
Continue ...

GOVERNMENT

Sambungan Tabel II.3.2 / Continued Table II.3.2

No	Nama Dinas Official Name	Pendidikan / Education				Total
		D/IV	S1	S2	S3	
(1)	(2)	(9)	(10)	(11)	(12)	(13)
1.	Sekretariat Daerah	3	75	9	1	132
2.	Sekretariat DPRK	-	13	3	-	36
3.	Sekretariat Baitul Mal Kabupaten	-	5	2	-	9
4.	Sekretariat Majelis Adat Aceh	-	4	1	-	11
5.	Sekretariat Majelis Pendidikan Daerah	-	5	-	-	7
6.	Sekretariat Majelis Permusyawaratan Ulama	-	5	1	-	9
7.	Inspektorat	-	26	2	-	37
8.	Badan Kepegawaian dan Pengembangan SDM	-	43	9	-	75
9.	Badan Kesatuan Bangsa dan Politik	-	16	1	-	22
10.	Badan Penanggulangan Bencana Daerah	-	22	3	-	47
11.	Badan Pengelolaan Keuangan Daerah	-	53	4	-	85

Bersambung ...
Continue ...



Sambungan Tabel II.3.2 / *Continued Table II.3.2*

No	Nama Dinas <i>Official Name</i>	Pendidikan / <i>Education</i>					
		SD	SLTP	SLTA	D/I	D/II	D/III
(1)	(2)	(3)	(4)	(5)	(6)	(7)	(8)
12.	Badan Perencana Pembangunan Daerah	-	-	6	-	-	3
13.	Satuan Polisi Pamong Praja dan Wilyatul Hisbah	-	2	26	-	-	-
14.	Dinas Kependudukan dan Pencatatan Sipil	-	-	4	-	-	6
15.	Dinas Kesehatan	-	-	20	-	-	18
16.	Dinas Komunikasi, Informatika dan Persandian	-	-	6	-	-	2
17.	Dinas Koperasi, Usaha Kecil Menengah dan Perindustrian	-	-	4	2	-	4
18.	Dinas Lingkungan Hidup	14	10	38	-	-	1
19.	Dinas Pangan, Kelautan dan Perikanan	-	-	10	-	-	2
20.	Dinas Pariwisata, Pemuda dan Olahraga	-	-	9	1	-	4
21.	Dinas Pekerjaan Umum dan Perumahan Rakyat	-	-	29	-	-	7
22.	Dinas Pemberdayaan Masyarakat dan Kampung, Pemberdayaan Perempuan dan KB	-	1	31	2	1	7

Bersambung ...
Continue ...

GOVERNMENT

Sambungan Tabel II.3.2 / *Continued Table II.3.2*

No	Nama Dinas <i>Official Name</i>	Pendidikan / <i>Education</i>				Total
		D/IV	S1	S2	S3	
(1)	(2)	(9)	(10)	(11)	(12)	(13)
12.	Badan Perencana Pembangunan Daerah	-	21	11	-	41
13.	Satuan Polisi Pamong Praja dan Wilyatul Hisbah	-	18	2	-	48
14.	Dinas Kependudukan dan Pencatatan Sipil	-	19	1	-	30
15.	Dinas Kesehatan	5	37	8	-	88
16.	Dinas Komunikasi, Informatika dan Persandian	-	12	-	-	20
17.	Dinas Koperasi, Usaha Kecil Menengah dan Perindustrian	-	15	1	-	26
18.	Dinas Lingkungan Hidup	-	22	2	-	87
19.	Dinas Pangan, Kelautan dan Perikanan	-	22	3	-	37
20.	Dinas Pariwisata, Pemuda dan Olahraga	-	12	1	-	27
21.	Dinas Pekerjaan Umum dan Perumahan Rakyat	-	41	4	-	81
22.	Dinas Pemberdayaan Masyarakat dan Kampung, Pemberdayaan Perempuan dan KB	1	37	1	-	81

Bersambung ...
Continue ...



Sambungan Tabel II.3.2 / *Continued Table II.3.2*

No	Nama Dinas <i>Official Name</i>	Pendidikan / <i>Education</i>					
		SD	SLTP	SLTA	D/I	D/II	D/III
(1)	(2)	(3)	(4)	(5)	(6)	(7)	(8)
23.	Dinas Penanaman Modal dan Pelayanan Terpadu Satu Pintu	-	-	7	-	-	7
24.	Dinas Pendidikan dan Kebudayaan	-	1	30	1	4	8
25.	Dinas Pendidikan Dayah	-	-	1	-	1	1
26.	Dinas Perhubungan	-	-	12	-	-	4
27.	Dinas Pertanahan	-	-	3	-	-	1
28.	Dinas Pertanian, Perkebunan dan Peternakan	-	3	29	-	-	5
29.	Dinas Sosial	-	-	11	-	-	-
30.	Dinas Syari'at Islam	-	-	9	-	-	-
31.	Dinas Tenaga Kerja dan Transmigrasi	-	-	10	1	-	1
32.	RSUD Aceh Tamiang	-	1	28	4	-	154

Bersambung ...
Continue ...

GOVERNMENT

Sambungan Tabel II.3.2 / Continued Table II.3.2

No	Nama Dinas Official Name	Pendidikan / Education				Total
		D/IV	S1	S2	S3	
(1)	(2)	(9)	(10)	(11)	(12)	(13)
23.	Dinas Penanaman Modal dan Pelayan Terpadu Satu Pintu	-	23	-	-	37
24.	Dinas Pendidikan dan Kebudayaan	-	69	9	-	122
25.	Dinas Pendidikan Dayah	-	11	-	-	14
26.	Dinas Perhubungan	-	11	1	-	28
27.	Dinas Pertanahan	1	9	2	-	16
28.	Dinas Pertanian, Perkebunan dan Peternakan	12	73	6	-	128
29.	Dinas Sosial	-	16	-	-	27
30.	Dinas Syari'at Islam	-	8	3	-	20
31.	Dinas Tenaga Kerja dan Transmigrasi	-	14	-	-	26
32.	RSUD Aceh Tamiang	5	62	4	-	258

Bersambung ...
Continue ...



Sambungan Tabel II.3.2 / *Continued Table II.3.2*

No	Nama Dinas <i>Official Name</i>	Pendidikan / <i>Education</i>					
		SD	SLTP	SLTA	D/I	D/II	D/III
(1)	(2)	(3)	(4)	(5)	(6)	(7)	(8)
UNIT PELAKSANA TEKNIS							
33.	UPT Dinas Pendidikan I	-	-	2	-	1	-
34.	UPT Dinas Pendidikan II	-	-	5	-	1	-
35.	UPT Dinas Pendidikan III	-	-	2	-	1	-
36.	UPT Dinas Pendidikan IV	-	-	4	-	-	1
37.	UPT Dinas Pendidikan V	1	1	4	-	2	-
38.	UPT Dinas Pendidikan VI	-	-	8	-	1	-
39.	UPT Dinas Sanggar Kegiatan Belajar (SKB) Karang Baru	-	-	8	-	2	1
KECAMATAN							
40.	Kantor Camat Banda Mulia	1	-	4	-	-	-
41.	Kantor Camat Bandar Pusaka	-	-	7	-	-	1
42.	Kantor Camat Bendahara	-	1	7	1	1	1
43.	Kantor Camat Karang Baru	-	-	17	-	-	1
44.	Kantor Camat Kejuruan Muda	-	1	9	1	-	2

Bersambung ...
Continue ...

Sambungan Tabel II.3.2 / Continued Table II.3.2

No	Nama Dinas Official Name	Pendidikan / Education				Total
		D/IV	S1	S2	S3	
(1)	(2)	(9)	(10)	(11)	(12)	(13)
UNIT PELAKSANA TEKNIS						
33.	UPT Dinas Pendidikan I	-	1	-	-	4
34.	UPT Dinas Pendidikan II	-	1	-	-	7
35.	UPT Dinas Pendidikan III	-	4	-	-	7
36.	UPT Dinas Pendidikan IV	-	1	-	-	6
37.	UPT Dinas Pendidikan V	-	4	-	-	12
38.	UPT Dinas Pendidikan VI	-	1	1	-	11
39.	UPT Dinas Sanggar Kegiatan Belajar (SKB) Karang Baru	1	11	1	-	24
KECAMATAN						
40.	Kantor Camat Banda Mulia	-	6	2	-	13
41.	Kantor Camat Bandar Pusaka	2	9	1	-	20
42.	Kantor Camat Bendahara	1	9	-	-	21
43.	Kantor Camat Karang Baru	-	7	2	-	27
44.	Kantor Camat Kejuruan Muda	3	4	1	-	21

Bersambung ...
Continue ...

Sambungan Tabel II.3.2 / *Continued Table II.3.2*

No	Nama Dinas <i>Official Name</i>	Pendidikan / <i>Education</i>					
		SD	SLTP	SLTA	D/I	D/II	D/III
(1)	(2)	(3)	(4)	(5)	(6)	(7)	(8)
45.	Kantor Camat Kota Kualasimpang	-	-	3	-	-	2
46.	Kantor Camat Manyak Payed	1	-	15	-	-	1
47.	Kantor Camat Rantau	-	1	11	-	-	3
48.	Kantor Camat Sekerak	-	1	12	-	-	2
49.	Kantor Camat Seruway	-	1	12	-	-	-
50.	Kantor Camat Tamiang Hulu	-	-	9	-	-	-
51.	Kantor Camat Tenggulun	-	1	3	-	-	2
UNIT PELAYANAN KESEHATAN							
52.	UPTD Puskesmas Banda Mulia	1	-	3	-	-	14
53.	UPTD Puskesmas Bandar Pusaka	-	-	2	-	-	10
54.	UPTD Puskesmas Bendahara	-	1	10	-	-	17
55.	UPTD Puskesmas Karang Baru	-	-	14	-	-	42
56.	UPTD Puskesmas Kejuruan Muda	-	-	9	-	-	26
57.	UPTD Puskesmas Kota Kuala Simpang	-	-	10	-	-	10
58.	UPTD Puskesmas Manyak Payed	-	-	10	2	-	41
59.	UPTD Puskesmas Rantau	-	-	14	2	-	24

Bersambung ...
Continue ...

Sambungan Tabel II.3.2 / Continued Table II.3.2

No	Nama Dinas Official Name	Pendidikan / Education				Total
		D/IV	S1	S2	S3	
(1)	(2)	(9)	(10)	(11)	(12)	(13)
45.	Kantor Camat Kota Kualasimpang	2	6	1	-	14
46.	Kantor Camat Manyak Payed	1	10	-	-	28
47.	Kantor Camat Rantau	1	5	-	-	21
48.	Kantor Camat Sekerak	5	2	-	-	22
49.	Kantor Camat Seruway	2	7	1	-	23
50.	Kantor Camat Tamiang Hulu	1	5	1	-	16
51.	Kantor Camat Tenggulun	1	5	-	-	12
UNIT PELAYANAN KESEHATAN						
52.	UPTD Puskesmas Banda Mulia	-	4	1	-	23
53.	UPTD Puskesmas Bandar Pusaka	-	8	2	-	22
54.	UPTD Puskesmas Bendahara	1	6	1	-	36
55.	UPTD Puskesmas Karang Baru	2	7	2	-	67
56.	UPTD Puskesmas Kejuruan Muda	-	16	3	-	54
57.	UPTD Puskesmas Kota Kuala Simpang	-	11	1	-	32
58.	UPTD Puskesmas Manyak Payed	-	13	1	-	67
59.	UPTD Puskesmas Rantau	1	13	2	-	56

Bersambung ...
Continue ...

Sambungan Tabel II.3.2 / *Continued Table II.3.2*

No	Nama Dinas <i>Official Name</i>	Pendidikan / <i>Education</i>					
		SD	SLTP	SLTA	D/I	D/II	D/III
(1)	(2)	(3)	(4)	(5)	(6)	(7)	(8)
60.	UPTD Puskesmas Sapta Jaya	-	-	4	1	-	13
61.	UPTD Puskesmas Sekerak	-	-	8	-	-	15
62.	UPTD Puskesmas Seruway	-	-	7	-	-	30
63.	UPTD Puskesmas Simpang Kiri	-	-	7	-	-	12
64.	UPTD Puskesmas Sungai Iyu	-	-	2	-	-	22
65.	UPTD Puskesmas Tamiang Hulu	-	-	7	-	-	20
PNS TUGAS BELAJAR							
65.	PNS Tugas Belajar	-	-	-	-	-	-
PENDIDIKAN							
66.	Taman Kanak – Kanak	-	-	17	-	23	-
67.	Sekolah Dasar	7	3	129	1	107	-
68.	Sekolah Menengah Pertama	1	4	118	5	11	18
Jumlah Pegawai Daerah		29	37	960	24	158	597

Sumber : Badan Kepegawaian dan Pengembangan Sumber Daya Manusia Kabupaten Aceh Tamiang

Source : *Aceh Tamiang Official and Human Resource Development Office*

Sambungan Tabel II.3.2 / Continued Table II.3.2

No	Nama Dinas Official Name	Pendidikan / Education				Total
		D/IV	S1	S2	S3	
(1)	(2)	(9)	(10)	(11)	(12)	(13)
60.	UPTD Puskesmas Saptas Jaya	-	5	2	-	25
61.	UPTD Puskesmas Sekerak	-	5	1	-	29
62.	UPTD Puskesmas Seruway	1	12	2	-	52
63.	UPTD Puskesmas Simpang Kiri	-	1	2	-	22
64.	UPTD Puskesmas Sungai Iyu	-	2	-	-	26
65.	UPTD Puskesmas Tamiang Hulu	-	6	-	-	33
PNS TUGAS BELAJAR						
66.	PNS Tugas Belajar	1	25	21	-	47
PENDIDIKAN						
67.	Taman Kanak – Kanak	-	66	-	-	106
68.	Sekolah Dasar	1	1 048	2	-	1 298
69.	Sekolah Menengah Pertama	1	588	9	-	755
Jumlah Pegawai Daerah		55	2 753	157	1	4 771

Sumber : Badan Kepegawaian dan Pengembangan Sumber Daya Manusia Kabupaten Aceh Tamiang

Source : Aceh Tamiang Official and Human Resource Development Office

Tabel : II.3.3
Table

Jumlah Pegawai Negeri Sipil di Kabupaten Aceh
Tamiang menurut Jenis Kelamin, 2017
*Number of Regional Officer in Aceh Tamiang Regency
by Gender, 2017*

No	Nama Dinas <i>Official Name</i>	Jenis Kelamin/ <i>Gender</i>		Total
		Laki-laki <i>Male</i>	Perempuan <i>Female</i>	
(1)	(2)	(3)	(4)	(5)
1.	Sekretariat Daerah	85	47	132
2.	Sekretariat DPRK	24	12	36
3.	Sekretariat Baitul Mal Kabupaten	6	3	9
4.	Sekretariat Majelis Adat Aceh	6	5	11
5.	Sekretariat Majelis Pendidikan Daerah	4	3	7
6.	Sekretariat Majelis Permusyawaratan Ulama	5	4	9
7.	Inspektorat	23	14	37
8.	Badan Kepegawaian dan Pengembangan SDM	48	27	75
9.	Badan Kesatuan Bangsa dan Politik	13	9	22
10.	Badan Penanggulangan Bencana Daerah	44	3	47
11.	Badan Pengelolaan Keuangan Daerah	52	33	85

Bersambung ...
Continue ...

GOVERNMENT

Sambungan Tabel II.3.3 / *Continued Table II.3.3*

No	Nama Dinas <i>Official Name</i>	Jenis Kelamin/ <i>Gender</i>		Total
		Laki-laki <i>Male</i>	Perempuan <i>Female</i>	
(1)	(2)	(3)	(4)	(5)
12.	Badan Perencana Pembangunan Daerah	23	18	41
13.	Satuan Polisi Pamong Praja dan Wilyatul Hisbah	42	6	48
14.	Dinas Kependudukan dan Pencatatan Sipil	14	16	30
15.	Dinas Kesehatan	35	53	88
16.	Dinas Komunikasi, Informatika dan Persandian	15	5	20
17.	Dinas Koperasi, Usaha Kecil Menengah dan Perindustrian	15	11	26
18.	Dinas Lingkungan Hidup	67	20	87
19.	Dinas Pangan, Kelautan dan Perikanan	21	16	37
20.	Dinas Pariwisata, Pemuda dan Olahraga	17	10	27
21.	Dinas Pekerjaan Umum dan Perumahan Rakyat	67	14	81
22.	Dinas Pemberdayaan Masyarakat dan Kampung, Pemberdayaan Perempuan dan KB	36	45	81

Bersambung ...
Continue ...



Sambungan Tabel II.3.3 / *Continued Table II.3.3*

No	Nama Dinas <i>Official Name</i>	Jenis Kelamin/ <i>Gender</i>		Total
		Laki-laki <i>Male</i>	Perempuan <i>Female</i>	
(1)	(2)	(3)	(4)	(5)
23.	Dinas Penanaman Modal dan Pelayanan Terpadu Satu Pintu	16	21	37
24.	Dinas Pendidikan dan Kebudayaan	61	61	122
25.	Dinas Pendidikan Dayah	9	5	14
26.	Dinas Perhubungan	22	6	28
27.	Dinas Pertanahan	9	7	16
28.	Dinas Pertanian, Perkebunan dan Peternakan	84	44	128
29.	Dinas Sosial	15	12	27
30.	Dinas Syari'at Islam	11	9	20
31.	Dinas Tenaga Kerja dan Transmigrasi	19	7	26
32.	RSUD Aceh Tamiang	66	192	258

Bersambung ...
Continue ...

Sambungan Tabel II.3.3 / Continued Table II.3.3

No	Nama Dinas Official Name	Jenis Kelamin/ Gender		Total
		Laki-laki Male	Perempuan Female	
(1)	(2)	(3)	(4)	(5)
UNIT PELAKSANA TEKNIS				
33.	UPT Dinas Pendidikan I	3	1	4
34.	UPT Dinas Pendidikan II	6	1	7
35.	UPT Dinas Pendidikan III	4	3	7
36.	UPT Dinas Pendidikan IV	2	4	6
37.	UPT Dinas Pendidikan V	11	1	12
38.	UPT Dinas Pendidikan VI	7	4	11
39.	UPT Dinas Sanggar Kegiatan Belajar (SKB) Karang Baru	10	14	24
KECAMATAN				
40.	Kantor Camat Banda Mulia	11	2	13
41.	Kantor Camat Bandar Pusaka	16	4	20
42.	Kantor Camat Bendahara	15	6	21
43.	Kantor Camat Karang Baru	14	13	27
44.	Kantor Camat Kejuruan Muda	15	6	21
				Bersambung ... Continue ...

Sambungan Tabel II.3.3 / *Continued Table II.3.3*

No	Nama Dinas <i>Official Name</i>	Jenis Kelamin/ <i>Gender</i>		Total
		Laki-laki <i>Male</i>	Perempuan <i>Female</i>	
(1)	(2)	(3)	(4)	(5)
45.	Kantor Camat Kota Kualasimpang	6	8	14
46.	Kantor Camat Manyak Payed	18	10	28
47.	Kantor Camat Rantau	11	10	21
48.	Kantor Camat Sekerak	17	5	22
49.	Kantor Camat Seruway	16	7	23
50.	Kantor Camat Tamiang Hulu	14	2	16
51.	Kantor Camat Tenggulun	9	3	12
UNIT PELAYANAN KESEHATAN				
52.	UPTD Puskesmas Banda Mulia	6	17	23
53.	UPTD Puskesmas Bandar Pusaka	6	16	22
54.	UPTD Puskesmas Bendahara	6	30	36
55.	UPTD Puskesmas Karang Baru	9	58	67
56.	UPTD Puskesmas Kejuruan Muda	7	47	54
57.	UPTD Puskesmas Kota Kuala Simpang	5	27	32
58.	UPTD Puskesmas Manyak Payed	12	55	67
59.	UPTD Puskesmas Rantau	6	50	56

Bersambung ...
Continue ...

GOVERNMENT

Sambungan Tabel II.3.3 / Continued Table II.3.3

No	Nama Dinas Official Name	Jenis Kelamin/ Gender		Total
		Laki-laki Male	Perempuan Female	
(1)	(2)	(3)	(4)	(5)
60.	UPTD Puskesmas Sapta Jaya	2	23	25
61.	UPTD Puskesmas Sekerak	8	21	29
62.	UPTD Puskesmas Seruway	10	42	52
63.	UPTD Puskesmas Simpang Kiri	6	16	22
64.	UPTD Puskesmas Sungai Iyu	6	20	26
65.	UPTD Puskesmas Tamiang Hulu	1	32	33
TUGAS BELAJAR				
66.	PNS Tugas Belajar	12	35	47
PENDIDIKAN				
67.	Taman Kanak – Kanak	-	106	106
68.	Sekolah Dasar	340	958	1298
69.	Sekolah Menengah Pertama	224	531	755
Jumlah Pegawai Daerah		1 845	2 926	4 771

Sumber : Badan Kepegawaian dan Pengembangan Sumber Daya Manusia Kabupaten Aceh Tamiang

Source : Aceh Tamiang Official and Human Resource Development Office



Jumlah Pegawai Honor Daerah di Kabupaten Aceh
Tamiang menurut Jenis Kelamin, 2017

Tabel : II.3.4
Table

*Number of Regional Honorary Officer in Aceh Tamiang
Regency by Gender, 2017*

No	Nama Dinas <i>Official Name</i>	Jenis Kelamin/ <i>Gender</i>		Total
		Laki-laki <i>Male</i>	Perempuan <i>Female</i>	
(1)	(2)	(3)	(4)	(5)
1.	Sekretariat Daerah	57	64	121
2.	Sekretariat DPRK	63	29	92
3.	Sekretariat Baitul Mal Kabupaten	-	-	0
4.	Sekretariat Majelis Adat Aceh	-	-	0
5.	Sekretariat Majelis Pendidikan Daerah	-	-	0
6.	Sekretariat Majelis Permusyawaratan Ulama	6	4	10
7.	Inspektorat	7	7	14
8.	Badan Kepegawaian dan Pengembangan SDM	17	11	28
9.	Badan Kesatuan Bangsa dan Politik	8	7	15
10.	Badan Penanggulangan Bencana Daerah	41	3	44
11.	Badan Pengelolaan Keuangan Daerah	33	24	57

Bersambung ...
Continue ...

GOVERNMENT

Sambungan Tabel II.3.4 / *Continued Table II.3.4*

No	Nama Dinas <i>Official Name</i>	Jenis Kelamin/ <i>Gender</i>		Total
		Laki-laki <i>Male</i>	Perempuan <i>Female</i>	
(1)	(2)	(3)	(4)	(5)
12.	Badan Perencana Pembangunan Daerah	17	7	24
13.	Satuan Polisi Pamong Praja dan Wilyatul Hisbah	154	37	191
14.	Dinas Kependudukan dan Pencatatan Sipil	18	26	44
15.	Dinas Kesehatan	19	23	42
16.	Dinas Komunikasi, Informatika dan Persandian	-	-	0
17.	Dinas Koperasi, Usaha Kecil Menengah dan Perindustrian	13	9	22
18.	Dinas Lingkungan Hidup	11	4	15
19.	Dinas Pangan, Kelautan dan Perikanan	24	28	52
20.	Dinas Pariwisata, Pemuda dan Olahraga	10	4	14
21.	Dinas Pekerjaan Umum dan Perumahan Rakyat	25	14	39
22.	Dinas Pemberdayaan Masyarakat dan Kampung, Pemberdayaan Perempuan dan KB	6	3	9

Bersambung ...
Continue ...



Sambungan Tabel II.3.4 / *Continued Table II.3.4*

No	Nama Dinas <i>Official Name</i>	Jenis Kelamin/ <i>Gender</i>		Total
		Laki-laki <i>Male</i>	Perempuan <i>Female</i>	
(1)	(2)	(3)	(4)	(5)
23.	Dinas Penanaman Modal dan Pelayanan Terpadu Satu Pintu	2	-	2
24.	Dinas Pendidikan dan Kebudayaan	33	55	88
25.	Dinas Pendidikan Dayah	1	5	6
26.	Dinas Perhubungan	67	13	80
27.	Dinas Pertanahan	-	-	0
28.	Dinas Pertanian, Perkebunan dan Peternakan	37	31	68
29.	Dinas Sosial	8	5	13
30.	Dinas Syari'at Islam	6	9	15
31.	Dinas Tenaga Kerja dan Transmigrasi	1	4	5
32.	RSUD Aceh Tamiang	22	39	61

Bersambung ...
Continue ...

GOVERNMENT

Sambungan Tabel II.3.4 / Continued Table II.3.4

No	Nama Dinas Official Name	Jenis Kelamin/ Gender		Total
		Laki-laki Male	Perempuan Female	
(1)	(2)	(3)	(4)	(5)
UNIT PELAKSANA TEKNIS				
33.	UPT Dinas Pendidikan I	3	3	6
34.	UPT Dinas Pendidikan II	2	3	5
35.	UPT Dinas Pendidikan III	3	3	6
36.	UPT Dinas Pendidikan IV	3	3	6
37.	UPT Dinas Pendidikan V	3	3	6
38.	UPT Dinas Pendidikan VI	2	3	5
39.	UPT Dinas Sanggar Kegiatan Belajar (SKB) Karang Baru	3	8	11
KECAMATAN				
40.	Kantor Camat Banda Mulia	5	3	8
41.	Kantor Camat Bandar Pusaka	3	1	4
42.	Kantor Camat Bendahara	3	7	10
43.	Kantor Camat Karang Baru	5	4	9
44.	Kantor Camat Kejuruan Muda	5	3	8

Bersambung ...
Continue ...



Sambungan Tabel II.3.4 / *Continued Table II.3.4*

No	Nama Dinas <i>Official Name</i>	Jenis Kelamin/ <i>Gender</i>		Total
		Laki-laki <i>Male</i>	Perempuan <i>Female</i>	
(1)	(2)	(3)	(4)	(5)
45.	Kantor Camat Kota Kualasimpang	4	5	9
46.	Kantor Camat Manyak Payed	6	5	11
47.	Kantor Camat Rantau	3	2	5
48.	Kantor Camat Sekerak	4	4	8
49.	Kantor Camat Seruway	7	5	12
50.	Kantor Camat Tamiang Hulu	6	4	10
51.	Kantor Camat Tenggulun	6	3	9
UNIT PELAYANAN KESEHATAN				
52.	UPTD Puskesmas Banda Mulia	5	8	13
53.	UPTD Puskesmas Bandar Pusaka	4	2	6
54.	UPTD Puskesmas Bendahara	3	4	7
55.	UPTD Puskesmas Karang Baru	6	5	11
56.	UPTD Puskesmas Kejuruan Muda	8	6	14
57.	UPTD Puskesmas Kota Kuala Simpang	1	5	6
58.	UPTD Puskesmas Manyak Payed	4	4	8
59.	UPTD Puskesmas Rantau	4	8	12

Bersambung ...
Continue ...

GOVERNMENT

Sambungan Tabel II.3.4 / Continued Table II.3.4

No	Nama Dinas Official Name	Jenis Kelamin/ Gender		Total
		Laki-laki Male	Perempuan Female	
(1)	(2)	(3)	(4)	(5)
60.	UPTD Puskesmas Sapta Jaya	7	5	12
61.	UPTD Puskesmas Sekerak	4	9	13
62.	UPTD Puskesmas Seruway	5	9	14
63.	UPTD Puskesmas Simpang Kiri	7	10	17
64.	UPTD Puskesmas Sungai Iyu	6	6	12
65.	UPTD Puskesmas Tamiang Hulu	5	4	9

PENDIDIKAN

66.	Taman Kanak – Kanak	-	147	147
67.	Sekolah Dasar	81	179	260
68.	Sekolah Menengah Pertama	69	140	209
Jumlah Pegawai Daerah		1 001	1 088	2 089

Sumber : Badan Kepegawaian dan Pengembangan Sumber Daya Manusia Kabupaten Aceh Tamiang

Source : Aceh Tamiang Official and Human Resource Development Office



Tabel : II.3.5
Table

Jumlah Pegawai Negeri Sipil Daerah di Kabupaten Aceh
Tamiang Menurut Jenjang Pendidikan, 2017

*Number of Regional Officer in Aceh Tamiang Regency by
Education, 2017*

No	Jenjang Pendidikan Education	Jumlah Total (Orang)
(1)	(2)	(3)
1.	Strata Tiga (S.3)	1
2.	Strata Dua (S.2)	157
3.	Strata Satu (S.1)	2 753
4.	Diploma Empat (D.IV)	55
5.	Diploma Tiga (D.III)	597
6.	Diploma Dua (D.II)	158
7.	Diploma Satu (D.I)	24
8.	Sekolah Lanjutan Tingkat Atas (SLTA)	960
9.	Sekolah Lanjutan Tingkat Pertama (SLTP)	37
10.	Sekolah Dasar (SD)	29
Jumlah		4 771

Sumber : Badan Kepegawaian dan Pengembangan Sumber Daya Manusia Kabupaten
Aceh Tamiang

Source : *Aceh Tamiang Official and Human Resource Development Office*

GOVERNMENT

Tabel : II.3.6 Jumlah Pegawai Negeri Sipil Daerah Menurut Golongan Kepangkatan di Kabupaten Aceh Tamiang, 2017
 Table : II.3.6 Number of Civil Servants by Hierarchy in Aceh Tamiang Regency, 2017

No	Golongan / Rank	Jumlah / Total (Orang)
(1)	(2)	(3)
1.	Golongan I.a	14
2.	Golongan I.b	4
3.	Golongan I.c	25
4.	Golongan I.d	8
5.	Golongan II.a	309
6.	Golongan II.b	148
7.	Golongan II.c	445
8.	Golongan II.d	217
9.	Golongan III.a	861
10.	Golongan III.b	542
11.	Golongan III.c	518
12.	Golongan III.d	638
13.	Golongan IV.a	489
14.	Golongan IV.b	522
15.	Golongan IV.c	29
16.	Golongan IV.d	2
Jumlah		4 771

Sumber : Badan Kepegawaian dan Pengembangan Sumber Daya Manusia Kabupaten Aceh Tamiang

Source : Aceh Tamiang Official and Human Resource Development Office



Tabel
Table : II.3.7

Jumlah Pegawai Daerah Yang Menduduki Jabatan Struktural di Kabupaten Aceh Tamiang, 2017
Number of Regional Officer by Structural Position in Aceh Tamiang Regency, 2017

No	Jabatan Struktural <i>Structural Position</i>	Jumlah <i>Total</i>
(1)	(2)	(3)
1.	Eselon II/a	1
2.	Eselon II/b	29
3.	Eselon III/a	54
4.	Eselon III/b	94
5.	Eselon IV/a	393
6.	Eselon IV/b	43
7.	Eselon V/a	-
Jumlah		614

Sumber : Badan Kepegawaian dan Pengembangan Sumber Daya Manusia Kabupaten Aceh Tamiang

Source : *Aceh Tamiang Official and Human Resource Development Office*

GOVERNMENT

Tabel
Table : II.3.8

Jumlah Pegawai Pusat di Kabupaten Aceh Tamiang,
2015*
Number of Central Officer in Aceh Tamiang Regency,
2015*

No	Nama Dinas Official Name	Golongan Rank				Total
		I	II	III	IV	
(1)	(2)	(3)	(4)	(5)	(6)	(7)
1.	Mahkamah Agung	-	4	34	8	46
2.	Kejaksaan Republik Indonesia	-	9	40	2	51
3.	Kementerian Keuangan	-	-	1	-	1
4.	Kementerian Agama	1	63	274	144	482
5.	Kementerian Hukum dan Hak Asasi Manusia RI	-	19	18	2	39
6.	Kepolisian Negara Republik Indonesia	-	481	43	5	529
7.	Kementerian Agraria dan Tata Ruang / BPN	-	5	17	2	24
8.	Badan Pusat Statistik	-	6	13	1	20
9.	Komisi Pemilihan Umum	-	4	8	-	12
Jumlah Pegawai Pusat		1	591	448	164	1 204

Sumber : Kantor Pelayanan Perbendaharaan Negara Kota Langsa

Source : Country Treasury Service Office, Branch Langsa City

*Data Tahun 2017 tidak tersedia

*Unavailable Information in 2017



PENDUDUK DAN TENAGA KERJA POPULATION AND MAN POWER

BAB Chapter 3

Jumlah Penduduk Aceh Tamiang 2017:

287.007 Jiwa

50,5%
LAKI-LAKI



49,5%
PEREMPUAN

Jumlah Penduduk Berdasarkan
Pendidikan Terakhir

Tidak Tamat SD



100.265



SD

73.177

SMP

42.968



SMA

70.597



<https://acehtamiangkab.bps.go>

Halaman ini sengaja dikosongkan

This page intentionally left blank

3.1 KEPENDUDUKAN / POPULATION

Tabel : III.1.1
 Table : III.1.1

Jumlah Penduduk Menurut Kecamatan di Kabupaten Aceh Tamiang, 2016 – 2017
 Population Number by Sub District in Aceh Tamiang Regency, 2016 - 2017

No	Nama Kecamatan Sub District Name	Jumlah Penduduk(Jiwa) / Population (People)	
		2016	2017
(1)	(2)	(3)	(4)
1.	Tamiang Hulu	19 400	19 665
2.	Bandar Pusaka	12 841	12 995
3.	Kejuruan Muda	35 939	36 504
4.	Tenggulun	18 003	18 210
5.	Rantau	37 132	37 709
6.	Kota Kuala Simpang	20 438	20 765
7.	Seruway	26 672	27 081
8.	Bendahara	20 794	21 087
9.	Banda Mulia	11 835	11 986
10.	Karang Baru	40 796	41 401
11.	Sekerak	6 733	6 824
12.	Manyak Payed	32 338	32 780
Aceh Tamiang		282 921	287 007

Sumber : Badan Pusat Statistik Kabupaten Aceh Tamiang

Source : Aceh Tamiang Central Boards of Statistics

POPULATION AND EMPLOYMENT

Tabel : III.1.2 Laju Pertumbuhan Penduduk Menurut Kecamatan di Kabupaten Aceh Tamiang, 2012 – 2017
 Table : III.1.2 Population Growth Rate by Sub District in Aceh Tamiang Regency, 2012 - 2017

No	Tahun Years	Laju Pertumbuhan Penduduk Per Jenis Kelamin Annual Population Growth Rate by Sex %		
		Laki-laki Male	Perempuan Female	Jumlah Total
(1)	(2)	(3)	(4)	(5)
1.	2012	2,13	1,94	2,04
2.	2013	1,73	1,94	1,83
3.	2014	0,74	1,66	1,20
4.	2015	2,69	1,78	2,24
5.	2016	1,86	1,44	1,65
6.	2017	1,41	1,48	1,44

Sumber : Badan Pusat Statistik Kabupaten Aceh Tamiang
 Source : Aceh Tamiang Central Boards of Statistics



Tabel : III.1.3
 Table : III.1.3
 Jumlah Penduduk dan Rasio Jenis Kelamin Menurut Kecamatan di Kabupaten Aceh Tamiang, 2017
 Population and Sex Ratio by Sub District in Aceh Tamiang Regency, 2017

No	Nama Kecamatan Sub District Name	Laki-laki Male	Perem- puan Female	Jumlah Total	Rasio Jenis Kelamin Sex Ratio
(1)	(2)	(3)	(4)	(5)	(6)
1.	Tamiang Hulu	9 960	9 705	19 665	103
2.	Bandar Pusaka	6 607	6 388	12 995	103
3.	Kejuruan Muda	18 340	18 164	36 504	101
4.	Tenggulun	9 313	8 897	18 210	105
5.	Rantau	18 971	18 738	37 709	101
6.	Kota Kuala Simpang	10 478	10 287	20 765	102
7.	Seruway	13 606	13 475	27 081	101
8.	Bendahara	10 654	10 433	21 087	102
9.	Banda Mulia	6 091	5 895	11 986	103
10.	Karang Baru	20 882	20 519	41 401	102
11.	Sekerak	3 435	3 389	6 824	101
12.	Manyak Payed	16 589	16 191	32 780	102
2017		144 926	142 081	287 007	102
2016		142 914	140 007	282 921	102
2015		140 307	138 017	278 324	102

Sumber : Badan Pusat Statistik Kabupaten Aceh Tamiang
 Source : Aceh Tamiang Central Boards of Statistics



POPULATION AND EMPLOYMENT

Tabel : III.1.4
 Table : III.1.4

Kepadatan Penduduk per Rumah Tangga di Kabupaten Aceh Tamiang, 2017

Population Density by Households in Aceh Tamiang Regency, 2017

No	Nama Kecamatan <i>Sub District Name</i>	Jumlah Rumah Tangga <i>Number of Households</i>	Jumlah Penduduk <i>Number of Population</i>	Kepadatan Penduduk <i>Population Density</i>
(1)	(2)	(3)	(4)	(5)
1.	Tamiang Hulu	4 878	19 665	4
2.	Bandar Pusaka	3 189	12 995	4
3.	Kejuruan Muda	8 728	36 504	4
4.	Tenggulun	4 510	18 210	4
5.	Rantau	8 864	37 709	4
6.	Kota Kuala Simpang	4 788	20 765	4
7.	Seruway	6 376	27 081	4
8.	Bendahara	4 791	21 087	4
9.	Banda Mulia	2 735	11 986	4
10.	Karang Baru	9 843	41 401	4
11.	Sekerak	1 612	6 824	4
12.	Manyak Payed	7 402	32 780	4
Jumlah		67 716	287 007	4

Sumber : Badan Pusat Statistik Kabupaten Aceh Tamiang

Source : *Aceh Tamiang Central Boards of Statistics*



Tabel : III.1.5
 Table : III.1.5
 Kepadatan Penduduk per km² di Kabupaten Aceh Tamiang, 2017
 Population Density by km² in Aceh Tamiang Regency, 2017

No	Nama Kecamatan Sub District Name	Luas Wilayah Region Square km ²	Jumlah Penduduk Number of Population	Kepadatan Penduduk Population Density
(1)	(2)	(3)	(4)	(5)
1.	Tamiang Hulu	194,63	19 665	101
2.	Bandar Pusaka	252,37	12 995	51
3.	Kejuruan Muda	124,48	36 504	293
4.	Tenggulun	295,55	18 210	62
5.	Rantau	51,71	37 709	729
6.	Kota Kuala Simpang	4,48	20 765	4 635
7.	Seruway	188,49	27 081	144
8.	Bendahara	132,53	21 087	159
9.	Banda Mulia	48,27	11 986	248
10.	Karang Baru	139,45	41 401	297
11.	Sekerak	257,95	6 824	26
12.	Manyak Payed	267,11	32 780	123
Jumlah		1 957,02	287 007	147

Sumber : Badan Pusat Statistik Kabupaten Aceh Tamiang
 Source : Aceh Tamiang Central Boards of Statistics

POPULATION AND EMPLOYMENT

Tabel
Table : III.1.6

Jumlah Penduduk Laki-laki Kabupaten Aceh Tamiang
Menurut Kelompok Umur, 2017

*Population Number of Male in Aceh Tamiang Regency
by Age Group, 2017*

		Laki-Laki / Male				
No	Nama Kecamatan Sub District Name	0 - 4	5 - 9	10 - 14	15 - 19	20 - 24
(1)	(2)	(3)	(4)	(5)	(6)	(7)
1.	Tamiang Hulu	1 085	1 179	1 058	800	767
2.	Bandar Pusaka	809	767	700	595	549
3.	Kejuruan Muda	2 011	2 052	1 810	1 484	1 501
4.	Tenggulun	1 163	1 180	976	752	667
5.	Rantau	2 041	2 122	1 869	1 603	1 330
6.	Kota Kuala Simpang	1 046	1 149	1 003	890	919
7.	Seruway	1 550	1 611	1 405	1 263	1 068
8.	Bendahara	1 171	1 201	1 121	1 042	924
9.	Banda Mulia	763	695	614	581	466
10.	Karang Baru	2 256	2 273	1 954	1 717	1 703
11.	Sekerak	376	419	317	326	316
12.	Manyak Payed	1 935	1 943	1 759	1 505	1 433
2017		16 206	16 591	14 586	12 558	11 643
2016		16 249	16 426	14 350	12 533	11 691
2015		16 197	16 154	14 096	12 477	11 699

Bersambung ...
Continue ...



KEPENDUDUKAN DAN KETENAGAKERJAAN

Sambungan Tabel III.1.6 / *Continued Table III.1.6*

Laki-Laki / *Male*

No	Nama Kecamatan <i>Sub District Name</i>	25 – 29	30 – 34	35 – 39	40 – 44	45 – 49
(1)	(2)	(8)	(9)	(10)	(11)	(12)
1.	Tamiang Hulu	825	836	704	675	581
2.	Bandar Pusaka	556	563	485	413	349
3.	Kejuruan Muda	1 509	1 514	1 437	1 281	1 107
4.	Tenggulun	814	815	632	671	529
5.	Rantau	1 465	1 546	1 590	1 242	1 195
6.	Kota Kuala Simpang	953	873	627	754	621
7.	Seruway	1 091	1 053	971	895	814
8.	Bendahara	811	831	741	664	615
9.	Banda Mulia	467	432	401	384	351
10.	Karang Baru	1 891	1 714	1 656	1 516	1 270
11.	Sekerak	295	298	260	262	147
12.	Manyak Payed	1 576	1 265	1 081	1 014	876
	2017	12 253	11 740	10 585	9 771	8 455
	2016	12 186	11 526	10 388	9 604	8 181
	2015	12 015	11 258	10 200	9 355	7 876

Bersambung ...
Continue ...



POPULATION AND EMPLOYMENT

Sambungan Tabel III.1.6 / *Continued Table III.1.6*

Laki-Laki / Male

No	Nama Kecamatan Sub District Name	50 - 54	55 - 59	60 - 64	65 +	Jumlah
(1)	(2)	(13)	(14)	(15)	(16)	(17)
1.	Tamiang Hulu	537	403	192	318	9 960
2.	Bandar Pusaka	325	174	142	180	6 607
3.	Kejuruan Muda	982	654	381	617	18 340
4.	Tenggulun	366	256	195	297	9 313
5.	Rantau	1 052	716	463	737	18 971
6.	Kota Kuala Simpang	529	417	283	414	10 478
7.	Seruway	683	490	256	456	13 606
8.	Bendahara	508	376	248	401	10 654
9.	Banda Mulia	315	232	144	246	6 091
10.	Karang Baru	1 106	722	436	668	20 882
11.	Sekerak	125	103	84	107	3 435
12.	Manyak Payed	732	638	332	500	16 589
2017		7 260	5 181	3 156	4 941	144 926
2016		7 032	5 016	2 991	4 741	142 914
2015		6 807	4 815	2 808	4 550	140 307

Sumber : Badan Pusat Statistik Kabupaten Aceh Tamiang

Source : *Aceh Tamiang Central Boards of Statistics*



KEPENDUDUKAN DAN KETENAGAKERJAAN

Tabel : III.1.7 Jumlah Penduduk Perempuan Kabupaten Aceh Tamiang Menurut Kelompok Umur, 2017
 Table : III.1.7 Population Number of Female in Aceh Tamiang Regency by Age Group, 2017

No	Nama Kecamatan Sub District Name	Perempuan / Female				
		0 - 4	5 - 9	10 - 14	15 - 19	20 - 24
(1)	(2)	(3)	(4)	(5)	(6)	(7)
1.	Tamiang Hulu	1 121	1 101	1 010	694	668
2.	Bandar Pusaka	774	778	691	528	505
3.	Kejuruan Muda	2 059	1 929	1 686	1 482	1 455
4.	Tenggulun	1 163	1 138	957	642	735
5.	Rantau	1 970	1 990	1 741	1 476	1 394
6.	Kota Kuala Simpang	1 047	1 022	876	802	799
7.	Seruway	1 457	1 559	1 421	1 161	981
8.	Bendahara	1 115	1 148	1 092	935	843
9.	Banda Mulia	666	629	601	489	492
10.	Karang Baru	2 242	2 134	1 960	1 646	1 684
11.	Sekerak	419	403	368	270	305
12.	Manyak Payed	1 865	1 770	1 651	1 424	1 368
2017		15 898	15 601	14 054	11 549	11 229
2016		15 923	15 402	13 817	11 527	11 346
2015		15 933	15 144	13 648	11 570	11 458

Bersambung ...
Continue ...



POPULATION AND EMPLOYMENT

Sambungan Tabel III.1.7 / *Continued Table III.1.7*

Perempuan / *Female*

No	Nama Kecamatan Sub District Name	25 – 29	30 – 34	35 – 39	40 – 44	45 – 49
(1)	(2)	(8)	(9)	(10)	(11)	(12)
1.	Tamiang Hulu	914	848	736	670	609
2.	Bandar Pusaka	564	524	480	447	315
3.	Kejuruan Muda	1 535	1 567	1 547	1 261	1 095
4.	Tenggulun	813	812	692	589	455
5.	Rantau	1 611	1 534	1 543	1 370	1 179
6.	Kota Kuala Simpang	972	912	696	706	619
7.	Seruway	1 126	1 100	983	946	822
8.	Bendahara	866	736	800	668	635
9.	Banda Mulia	490	448	456	378	339
10.	Karang Baru	1 771	1 737	1 691	1 450	1 273
11.	Sekerak	292	247	285	207	162
12.	Manyak Payed	1 491	1 318	1 136	991	932
2017		12 445	11 783	11 045	9 683	8 435
2016		12 345	11 639	10 747	9 474	8 171
2015		12 222	11 468	10 501	9 241	7 920

Bersambung ...
Continue ...



KEPENDUDUKAN DAN KETENAGAKERJAAN

Sambungan Tabel III.1.7 / *Continued Table III.1.7*

Perempuan / *Female*

No	Nama Kecamatan <i>Sub District Name</i>	50 – 54	55 – 59	60 – 64	65 +	Jumlah
(1)	(2)	(13)	(14)	(15)	(16)	(17)
1.	Tamiang Hulu	510	305	190	329	9 705
2.	Bandar Pusaka	286	188	125	183	6 388
3.	Kejuruan Muda	916	582	342	708	18 164
4.	Tenggulun	326	227	85	263	8 897
5.	Rantau	978	780	403	769	18 738
6.	Kota Kuala Simpang	565	504	258	509	10 287
7.	Seruway	597	469	257	596	13 475
8.	Bendahara	515	381	236	463	10 433
9.	Banda Mulia	280	223	127	277	5 895
10.	Karang Baru	999	703	406	823	20 519
11.	Sekerak	147	107	60	117	3 389
12.	Manyak Payed	763	535	324	623	16 191
2017		6 882	5 004	2 813	5 660	142 081
2016		6 668	4 789	2 657	5 502	140 007
2015		6 469	4 546	2 541	5 356	138 017

Sumber : Badan Pusat Statistik Kabupaten Aceh Tamiang

Source : *Aceh Tamiang Central Boards of Statistics*

POPULATION AND EMPLOYMENT

Jumlah Penduduk Kabupaten Aceh Tamiang Menurut Kelompok Umur, 2017
 Tabel : III.1.8
 Table : Population Number in Aceh Tamiang Regency by Age Group, 2017

No	Nama Kecamatan Sub District Name	0 - 4	5 - 9	10 - 14	15 - 19	Total
(1)	(2)	(3)	(4)	(5)	(6)	(7)
1.	Tamiang Hulu	2 206	2 280	2 068	1 494	1 435
2.	Bandar Pusaka	1 583	1 545	1 391	1 123	1 054
3.	Kejuruan Muda	4 070	3 981	3 496	2 966	2 956
4.	Tenggulun	2 326	2 318	1 933	1 394	1 402
5.	Rantau	4 011	4 112	3 610	3 079	2 724
6.	Kota Kuala Simpang	2 093	2 171	1 879	1 692	1 718
7.	Seruway	3 007	3 170	2 826	2 424	2 049
8.	Bendahara	2 286	2 349	2 213	1 977	1 767
9.	Banda Mulia	1 429	1 324	1 215	1 070	958
10.	Karang Baru	4 498	4 407	3 914	3 363	3 387
11.	Sekerak	795	822	685	596	621
12.	Manyak Payed	3 800	3 713	3 410	2 929	2 801
	2017	32 104	32 192	28 640	24 107	22 872
	2016	32 172	31 828	28 167	24 060	23 037
	2015	32 130	31 298	27 744	24 047	23 157

Bersambung ...
Continue ...



Sambungan Tabel III.1.8 / *Continued Table III.1.8*

		Total				
No	Nama Kecamatan <i>Sub District Name</i>	25 - 29	30 - 34	35 - 39	40 - 44	45 - 49
(1)	(2)	(8)	(9)	(10)	(11)	(12)
1.	Tamiang Hulu	1 739	1 684	1 440	1 345	1 190
2.	Bandar Pusaka	1 120	1 087	965	860	664
3.	Kejuruan Muda	3 044	3 081	2 984	2 542	2 202
4.	Tenggulun	1 627	1 627	1 324	1 260	984
5.	Rantau	3 076	3 080	3 133	2 612	2 374
6.	Kota Kuala Simpang	1 925	1 785	1 323	1 460	1 240
7.	Seruway	2 217	2 153	1 954	1 841	1 636
8.	Bendahara	1 677	1 567	1 541	1 332	1 250
9.	Banda Mulia	957	880	857	762	690
10.	Karang Baru	3 662	3 451	3 347	2 966	2 543
11.	Sekerak	587	545	545	469	309
12.	Manyak Payed	3 067	2 583	2 217	2 005	1 808
2017		24 698	23 523	21 630	19 454	16 890
2016		24 531	23 165	21 135	19 078	16 352
2015		24 237	22 726	20 701	18 596	15 796

Bersambung ...
Continue ...

POPULATION AND EMPLOYMENT

Sambungan Tabel III.1.8 / Continued Table III.1.8

Total

No	Nama Kecamatan Sub District Name	50 - 54	55 - 59	60 - 64	65 +	Jumlah
(1)	(2)	(13)	(14)	(15)	(16)	(17)
1.	Tamiang Hulu	1 047	708	382	647	19 665
2.	Bandar Pusaka	611	362	267	363	12 995
3.	Kejuruan Muda	1 898	1 236	723	1 325	36 504
4.	Tenggulun	692	483	280	560	18 210
5.	Rantau	2 030	1 496	866	1 506	37 709
6.	Kota Kuala Simpang	1 094	921	541	923	20 765
7.	Seruway	1 280	959	513	1 052	27 081
8.	Bendahara	1 023	757	484	864	21 087
9.	Banda Mulia	595	455	271	523	11 986
10.	Karang Baru	2 105	1 425	842	1 491	41 401
11.	Sekerak	272	210	144	224	6 824
12.	Manyak Payed	1 495	1 173	656	1 123	32 780
2017		14 142	10 185	5 969	10 601	287 007
2016		13 700	9 805	5 648	10 243	282 921
2015		13 276	9 361	5 349	9 906	278 324

Sumber : Badan Pusat Statistik Kabupaten Aceh Tamiang

Source : Aceh Tamiang Central Boards of Statistics



KEPENDUDUKAN DAN KETENAGAKERJAAN

Tabel : III.1.9
Table

Jumlah Penduduk Kabupaten Aceh Tamiang Menurut Kelompok Umur, 2017

Population Number in Aceh Tamiang Regency by Age Group, 2017

No	Nama Kecamatan Sub District Name	Laki-Laki / Male				
		0 – 4	5 – 9	10 – 14	15 – 19	20 – 24
(1)	(2)	(3)	(4)	(5)	(6)	(7)
1.	Tamiang Hulu	719	1 033	1 057	1 107	905
2.	Bandar Pusaka	612	797	730	770	721
3.	Kejuruan Muda	1 383	1 930	1 856	1 889	1 712
4.	Tenggulun	719	993	1 025	1 050	932
5.	Rantau	1 305	1 878	1 976	1 921	1 753
6.	Kota Kuala Simpang	633	953	971	1 016	938
7.	Seruway	1 094	1 337	1 387	1 444	1 370
8.	Bendahara	874	1 165	1 133	1 159	1 124
9.	Banda Mulia	487	624	655	681	629
10.	Karang Baru	1 643	2 380	2 206	2 163	1 906
11.	Sekerak	291	393	362	387	338
12.	Manyak Payed	1 383	1 854	1 719	1 868	1 625
2017		11 143	15 337	15 077	15 455	13 953

Bersambung ...
Continue ...

POPULATION AND EMPLOYMENT

Sambungan Tabel III.1.9 / *Continued Table III.1.9*

Laki-Laki / Male

No	Nama Kecamatan Sub District Name	25 - 29	30 - 34	35 - 39	40 - 44	45 - 49
(1)	(2)	(8)	(9)	(10)	(11)	(12)
1.	Tamiang Hulu	800	834	890	721	635
2.	Bandar Pusaka	582	639	621	482	444
3.	Kejuruan Muda	1 590	1 611	1 632	1 368	1 150
4.	Tenggulun	806	813	781	667	580
5.	Rantau	1 490	1 524	1 587	1 384	1 215
6.	Kota Kuala Simpang	891	931	852	715	709
7.	Seruway	1 261	1 224	1 155	944	881
8.	Bendahara	1 096	1 004	893	736	691
9.	Banda Mulia	555	527	482	455	395
10.	Karang Baru	1 804	1 959	1 777	1 585	1 408
11.	Sekerak	339	337	309	244	262
12.	Manyak Payed	1 492	1 484	1 346	1 140	997
	2017	12 706	12 887	12 325	10 441	9 367

Bersambung ...
Continue ...



Sambungan Tabel III.1.9 / *Continued Table III.1.9*

Laki-Laki / *Male*

No	Nama Kecamatan <i>Sub District Name</i>	50 - 54	55 - 59	60 - 64	65 +	Jumlah
(1)	(2)	(13)	(14)	(15)	(16)	(17)
1.	Tamiang Hulu	493	454	348	461	10 457
2.	Bandar Pusaka	286	276	204	266	7 430
3.	Kejuruan Muda	988	819	644	844	19 416
4.	Tenggulun	497	340	233	361	9 797
5.	Rantau	1 008	842	706	1 006	19 595
6.	Kota Kuala Simpang	540	445	301	501	10 396
7.	Seruway	660	577	443	598	14 375
8.	Bendahara	537	426	371	543	11 752
9.	Banda Mulia	314	273	234	318	6 629
10.	Karang Baru	1 146	963	672	914	22 526
11.	Sekerak	155	113	107	143	3 780
12.	Manyak Payed	796	629	490	784	17 607
2017		7 420	6 157	4 753	6 739	153 760

Bersambung ...
Continue ...

POPULATION AND EMPLOYMENT

Sambungan Tabel III.1.9 / *Continued Table III.1.9*

Perempuan / *Female*

No	Nama Kecamatan <i>Sub District Name</i>	0 - 4	5 - 9	10 - 14	15 - 19	20 - 24
(1)	(2)	(3)	(4)	(5)	(6)	(7)
1.	Tamiang Hulu	650	990	1 061	982	882
2.	Bandar Pusaka	505	747	668	785	602
3.	Kejuruan Muda	1 326	1 916	1 852	1 798	1 539
4.	Tenggulun	685	938	1 013	994	796
5.	Rantau	1 256	1 804	1 770	1 866	1 571
6.	Kota Kuala Simpang	613	878	933	918	855
7.	Seruway	936	1 318	1 334	1 446	1 315
8.	Bendahara	809	1 101	1 023	1 140	1 098
9.	Banda Mulia	451	602	596	602	560
10.	Karang Baru	1 418	2 103	2 031	2 068	1 937
11.	Sekerak	280	392	379	399	345
12.	Manyak Payed	1 308	1 741	1 644	1 639	1 480
	2017	10 237	14 530	14 304	14 637	12 980

Bersambung ...
Continue ...



KEPENDUDUKAN DAN KETENAGAKERJAAN

Sambungan Tabel III.1.9 / *Continued Table III.1.9*

Perempuan / *Female*

No	Nama Kecamatan <i>Sub District Name</i>	25 - 29	30 - 34	35 - 39	40 - 44	45 - 49
(1)	(2)	(8)	(9)	(10)	(11)	(12)
1.	Tamiang Hulu	743	825	879	694	617
2.	Bandar Pusaka	583	632	543	464	393
3.	Kejuruan Muda	1 542	1 619	1 572	1 259	1 205
4.	Tenggulun	742	751	776	652	556
5.	Rantau	1 435	1 550	1 613	1 351	1 258
6.	Kota Kuala Simpang	783	853	918	777	661
7.	Seruway	1 129	1 181	1 096	950	855
8.	Bendahara	988	913	865	725	660
9.	Banda Mulia	510	552	461	452	388
10.	Karang Baru	1 769	1 870	1 824	1 552	1 355
11.	Sekerak	302	292	269	207	211
12.	Manyak Payed	1 386	1 459	1 401	1 071	988
	2017	11 912	12 497	12 217	10 154	9 147

Bersambung ...
Continue ...

POPULATION AND EMPLOYMENT

Sambungan Tabel III.1.9 / *Continued Table III.1.9*

Perempuan / *Female*

No	Nama Kecamatan Sub District Name	50 - 54	55 - 59	60 - 64	65 +	Jumlah
(1)	(2)	(13)	(14)	(15)	(16)	(17)
1.	Tamiang Hulu	536	459	314	438	10 070
2.	Bandar Pusaka	327	251	179	289	6 968
3.	Kejuruan Muda	1 005	828	577	947	18 985
4.	Tenggulun	431	322	204	335	9 195
5.	Rantau	1 077	909	669	1 092	19 221
6.	Kota Kuala Simpang	556	460	407	733	10 345
7.	Seruway	742	605	414	752	14 073
8.	Bendahara	564	470	351	643	11 350
9.	Banda Mulia	291	287	177	396	6 325
10.	Karang Baru	1 141	972	652	1 164	21 856
11.	Sekerak	155	152	90	168	3 641
12.	Manyak Payed	826	709	444	826	16 922
2017		7 651	6 424	4 478	7 783	148 951

Bersambung ...
Continue ...



KEPENDUDUKAN DAN KETENAGAKERJAAN

Sambungan Tabel III.1.9 / *Continued Table III.1.9*

Total

No	Nama Kecamatan Sub District Name	0 - 4	5 - 9	10 - 14	15 - 19	20 - 24
(1)	(2)	(3)	(4)	(5)	(6)	(7)
1.	Tamiang Hulu	1 369	2 023	2 118	2 089	1 787
2.	Bandar Pusaka	1 117	1 544	1 398	1 555	1 323
3.	Kejuruan Muda	2 709	3 846	3 708	3 687	3 251
4.	Tenggulun	1 404	1 931	2 038	2 044	1 728
5.	Rantau	2 561	3 682	3 746	3 787	3 324
6.	Kota Kuala Simpang	1 246	1 831	1 904	1 934	1 793
7.	Seruway	2 030	2 655	2 721	2 890	2 685
8.	Bendahara	1 683	2 266	2 156	2 299	2 222
9.	Banda Mulia	938	1 226	1 251	1 283	1 189
10.	Karang Baru	3 061	4 483	4 237	4 231	3 843
11.	Sekerak	571	785	741	786	683
12.	Manyak Payed	2 691	3 595	3 363	3 507	3 105
	2017	21 380	29 867	29 381	30 092	26 933

Bersambung ...
Continue ...

POPULATION AND EMPLOYMENT

Sambungan Tabel III.1.9 / Continued Table III.1.9

		Total				
No	Nama Kecamatan Sub District Name	25 – 29	30 – 34	35 – 39	40 – 44	45 – 49
(1)	(2)	(8)	(9)	(10)	(11)	(12)
1.	Tamiang Hulu	1 543	1 659	1 769	1 415	1 252
2.	Bandar Pusaka	1 165	1 271	1 164	946	837
3.	Kejuruan Muda	3 132	3 230	3 204	2 627	2 355
4.	Tenggulun	1 548	1 564	1 557	1 319	1 136
5.	Rantau	2 925	3 074	3 200	2 735	2 473
6.	Kota Kuala Simpang	1 674	1 784	1 770	1 492	1 370
7.	Seruway	2 390	2 405	2 251	1 894	1 736
8.	Bendahara	2 084	1 917	1 758	1 461	1 351
9.	Banda Mulia	1 065	1 079	943	907	783
10.	Karang Baru	3 573	3 829	3 601	3 137	2 763
11.	Sekerak	641	629	578	451	473
12.	Manyak Payed	2 878	2 943	2 747	2 211	1 985
2017		24 618	25 384	24 542	20 595	18 514

Bersambung ...
Continue ...



KEPENDUDUKAN DAN KETENAGAKERJAAN

Sambungan Tabel III.1.9 / *Continued Table III.1.9*

						Total
No	Nama Kecamatan Sub District Name	50 - 54	55 - 59	60 - 64	65 +	Jumlah
(1)	(2)	(13)	(14)	(15)	(16)	(17)
1.	Tamiang Hulu	1 029	913	662	899	20 527
2.	Bandar Pusaka	613	527	383	555	14 398
3.	Kejuruan Muda	1 993	1 647	1 221	1 791	38401
4.	Tenggulun	928	662	437	696	18 992
5.	Rantau	2 085	1 751	1 375	2 098	38 816
6.	Kota Kuala Simpang	1096	905	708	1 234	20 741
7.	Seruway	1 402	1 182	857	1 350	28 448
8.	Bendahara	1 101	896	722	1 186	23 102
9.	Banda Mulia	605	560	411	714	12 954
10.	Karang Baru	2 287	1 935	1 324	2 078	44 382
11.	Sekerak	310	265	197	311	7 421
12.	Manyak Payed	1 622	1 338	934	1 610	34 529
2017		15 071	12 581	9 231	14 522	302 711

Sumber : Dinas Kependudukan dan Pencatatan Sipil Kabupaten Aceh Tamiang

Source : *Aceh Tamiang Demography and Civilian Recording Office*

POPULATION AND EMPLOYMENT

Tabel : III.1.10 Jumlah Penduduk Menurut Kelompok Umur, Rasio Jenis Kelamin dan Jenis Kelamin di Kabupaten Aceh Tamiang, 2017

Table Population by Age, Sex Ratio and Sex in Aceh Tamiang Regency Group, 2017

No	Kelompok Umur Age Group	Laki-laki Male	Perempuan Female	Jumlah Total	Rasio Jenis Kelamin Sex Ratio
(1)	(2)	(3)	(4)	(5)	(6)
1.	0 – 4	16 206	15 898	32 104	102
2.	5 – 9	16 591	15 601	32 192	106
3.	10 – 14	14 586	14 054	28 640	104
4.	15 – 19	12 558	11 549	24 107	109
5.	20 – 24	11 643	11 229	22 872	104
6.	25 – 29	12 253	12 445	24 698	98
7.	30 – 34	11 740	11 783	23 523	100
8.	35 – 39	10 585	11 045	21 630	96
9.	40 – 44	9 771	9 683	19 454	101
10.	45 – 49	8 455	8 435	16 890	100
11.	50 – 54	7 260	6 882	14 142	105
12.	55 – 59	5 181	5 004	10 185	104
13.	60 – 64	3 156	2 813	5 969	112
14.	65 +	4 941	5 660	10 601	87
Jumlah		144 926	142 081	287 007	102

Sumber : Badan Pusat Statistik Kabupaten Aceh Tamiang

Source : Aceh Tamiang Central Boards of Statistics



Tabel : III.1.11 Jumlah Anak Usia Sekolah 5 – 19 Tahun di Kabupaten Aceh Tamiang, 2017
 Table : III.1.11 Number of Scoolling Age Children 5 – 19th in Aceh Tamiang Regency, 2017

No	Nama Kecamatan Sub District Name	Laki - Laki Male	Perempuan Female	Jumlah Total
(1)	(2)	(3)	(4)	(5)
1.	Tamiang Hulu	3 037	2 805	5 842
2.	Bandar Pusaka	2 062	1 997	4 059
3.	Kejuruan Muda	5 346	5 097	10 443
4.	Tenggulun	2 908	2 737	5 645
5.	Rantau	5 594	5 207	10 801
6.	Kota Kuala Simpang	3 042	2 700	5 742
7.	Seruway	4 279	4 141	8 420
8.	Bendahara	3 364	3 175	6 539
9.	Banda Mulia	1 890	1 719	3 609
10.	Karang Baru	5 944	5 740	11 684
11.	Sekerak	1 062	1 041	2 103
12.	Manyak Payed	5 207	4 845	10 052
Jumlah		43 735	41 204	84 939

Sumber : Badan Pusat Statistik Kabupaten Aceh Tamiang
 Source : Aceh Tamiang Central Boards of Statistics

POPULATION AND EMPLOYMENT

Tabel : III.1.12 Jumlah Partisipasi Sekolah Anak Usia 5 – 19 Tahun di Kabupaten Aceh Tamiang, 2017
 Table : III.1.12 Number of School Participate Age Children 5 – 19th in Aceh Tamiang Regency, 2017

No	Nama Kecamatan Sub District Name	Sekolah Student	Tidak Sekolah Not Student	Jumlah Total
(1)	(2)	(3)	(4)	(5)
1.	Tamiang Hulu	3 410	2 432	5 842
2.	Bandar Pusaka	3 511	548	4 059
3.	Kejuruan Muda	9 641	802	10 443
4.	Tenggulun	4 209	1 436	5 645
5.	Rantau	9 964	837	10 801
6.	Kota Kuala Simpang	5 161	581	5 742
7.	Seruway	8 182	238	8 420
8.	Bendahara	6 175	364	6 539
9.	Banda Mulia	3 203	406	3 609
10.	Karang Baru	10 504	1 180	11 684
11.	Sekerak	1 761	342	2 103
12.	Manyak Payed	9 047	1 005	10 052
Jumlah		74 768	10 171	84 939

Sumber : Badan Pusat Statistik Kabupaten Aceh Tamiang (Angka Proyeksi)
 Source : Aceh Tamiang Central Boards of Statistics (Estimation Number)



Tabel : III.1.13
 Table : III.1.13
 Angka Kematian Dewasa di Kabupaten Aceh Tamiang, 2017
 Number of Adult Death Rate in Aceh Tamiang Regency, 2017

No	Nama Kecamatan Sub District Name	Laki - Laki Male	Perempuan Female	Jumlah Total
(1)	(2)	(3)	(4)	(5)
1.	Tamiang Hulu	45	16	61
2.	Bandar Pusaka	33	7	40
3.	Kejuruan Muda	106	57	163
4.	Tenggulun	42	15	57
5.	Rantau	91	42	133
6.	Kota Kuala Simpang	66	33	99
7.	Seruway	63	36	99
8.	Bendahara	68	31	99
9.	Banda Mulia	44	18	62
10.	Karang Baru	124	54	178
11.	Sekerak	17	9	26
12.	Manyak Payed	80	37	117
Jumlah		779	355	1 134

Sumber : Dinas Kependudukan dan Pencatatan Sipil Kabupaten Aceh Tamiang
 Source : Aceh Tamiang Demography and Civilian Recording Office

POPULATION AND EMPLOYMENT

Tabel : III.1.14 Angka Perpindahan Penduduk Masuk di Kabupaten Aceh Tamiang, 2017
 Table : III.1.14 Number of Population Mobility Come in in Aceh Tamiang Regency, 2017

No	Nama Kecamatan Sub District Name	Laki - Laki Male	Perempuan Female	Jumlah Total
(1)	(2)	(3)	(4)	(5)
1.	Tamiang Hulu	414	377	791
2.	Bandar Pusaka	282	294	576
3.	Kejuruan Muda	1 110	1 171	2 281
4.	Tenggulun	460	440	900
5.	Rantau	1 268	1 201	2 469
6.	Kota Kuala Simpang	710	710	1 420
7.	Seruway	707	732	1 439
8.	Bendahara	561	578	1 139
9.	Banda Mulia	319	329	648
10.	Karang Baru	1 604	1 542	3 146
11.	Sekerak	162	142	304
12.	Manyak Payed	1 314	1 245	2 559
Jumlah		8 911	8 761	17 672

Sumber : Dinas Kependudukan dan Pencatatan Sipil Kabupaten Aceh Tamiang
 Source : Aceh Tamiang Demography and Civilian Recording Office



Tabel : III.1.15
 Table : III.1.15
 Angka Perpindahan Penduduk Keluar di Kabupaten Aceh Tamiang, 2017
 Number of Population Mobility Come Out in Aceh Tamiang Regency, 2017

No	Nama Kecamatan Sub District Name	Laki - Laki Male	Perempuan Female	Jumlah Total
(1)	(2)	(3)	(4)	(5)
1.	Tamiang Hulu	294	290	584
2.	Bandar Pusaka	174	173	347
3.	Kejuruan Muda	837	780	1 617
4.	Tenggulun	303	296	599
5.	Rantau	808	739	1 547
6.	Kota Kuala Simpang	475	480	955
7.	Seruway	523	500	1 023
8.	Bendahara	351	381	732
9.	Banda Mulia	210	231	441
10.	Karang Baru	1 019	932	1 951
11.	Sekerak	102	104	206
12.	Manyak Payed	776	791	1 567
Jumlah		5 872	5 697	11 569

Sumber : Dinas Kependudukan dan Pencatatan Sipil Kabupaten Aceh Tamiang

Source : Aceh Tamiang Demography and Civilian Recording Office

POPULATION AND EMPLOYMENT

Tabel : III.1.16
Table

Jumlah Penduduk Kabupaten Aceh Tamiang Menurut Kegiatan Utama, 2017

Population Number in Aceh Tamiang Regency by Primary Activity, 2017

No	Nama Kecamatan Sub District Name	Sekolah Studies	Bekerja Working	Tidak Bekerja Unemployment	Jumlah Total
(1)	(2)	(3)	(4)	(5)	(6)
1.	Tamiang Hulu	3 682	9 942	6 041	19 665
2.	Bandar Pusaka	3 349	5 703	3 943	12 995
3.	Kejuruan Muda	7 379	17 869	11 256	36 504
4.	Tenggulun	5 107	11 317	1 786	18 210
5.	Rantau	12 141	14 885	10 683	37 709
6.	Kota Kuala Simpang	7 360	10 293	3 112	20 765
7.	Seruway	8 397	11 177	7 507	27 081
8.	Bendahara	6 004	9 220	5 863	21 087
9.	Banda Mulia	3 355	4 710	3 921	11 986
10.	Karang Baru	10 948	25 104	5 349	41 401
11.	Sekerak	1 733	3 005	2 086	6 824
12.	Manyak Payed	8 239	14 805	9 736	32 780
Jumlah		77 694	138 030	71 283	287 007

Sumber : Badan Pusat Statistik Kabupaten Aceh Tamiang (Angka Proyeksi)

Source : Aceh Tamiang Central Boards of Statistics (Estimation Number)



Tabel : III.1.17 Jumlah Penduduk Kabupaten Aceh Tamiang Menurut Status Pernikahan, 2017
 Table : III.1.17 Population Number in Aceh Tamiang Regency by Marital Status, 2017

No	Nama Kecamatan Sub District Name	Belum Menikah Single	Menikah Marriage	Pernah Menikah Widowed	Jumlah Total
(1)	(2)	(3)	(4)	(5)	(6)
1.	Tamiang Hulu	7 958	11 035	672	19 665
2.	Bandar Pusaka	6 899	5 752	344	12 995
3.	Kejuruan Muda	20 162	15 452	890	36 504
4.	Tenggulun	6 222	11 614	374	18 210
5.	Rantau	17 542	18 578	1 589	37 709
6.	Kota Kuala Simpang	6 838	13 810	117	20 765
7.	Seruway	15 483	10 979	619	27 081
8.	Bendahara	11 976	8 138	973	21 087
9.	Banda Mulia	5 989	5 513	484	11 986
10.	Karang Baru	19 070	19 054	3 277	41 401
11.	Sekerak	3 935	2 592	297	6 824
12.	Manyak Payed	17 228	13 988	1 564	32 780
Jumlah		139 302	136 505	11 200	287 007

Sumber : Badan Pusat Statistik Kabupaten Aceh Tamiang (Angka Proyeksi)

Source : Aceh Tamiang Central Boards of Statistics (Estimation Number)

POPULATION AND EMPLOYMENT

Tabel : III.1.18 Status Pernikahan Kepala Rumah Tangga di Kabupaten Aceh Tamiang, 2017
 Table : III.1.18 Marital Status of Households Leader in Aceh Tamiang Regency, 2017

No	Nama Kecamatan Sub District Name	Belum Menikah Single	Menikah Marriage	Pernah Menikah Widowed	Jumlah Total
(1)	(2)	(3)	(4)	(5)	(6)
1.	Tamiang Hulu	9	4 372	497	4 878
2.	Bandar Pusaka	43	2 831	315	3 189
3.	Kejuruan Muda	50	7 645	1 033	8 728
4.	Tenggulun	194	4 169	147	4 510
5.	Rantau	149	7 717	998	8 864
6.	Kota Kuala Simpang	-	4 743	45	4 788
7.	Seruway	22	5 746	608	6 376
8.	Bendahara	29	3 944	818	4 791
9.	Banda Mulia	21	2 407	307	2 735
10.	Karang Baru	29	7 756	2 058	9 843
11.	Sekerak	30	1 373	209	1 612
12.	Manyak Payed	104	6 446	852	7 402
Jumlah		680	59 149	7 887	67 716

Sumber : Badan Pusat Statistik Kabupaten Aceh Tamiang (Angka Proyeksi)
 Source : Aceh Tamiang Central Boards of Statistics (Estimation Number)



Pendidikan Terakhir Penduduk di Kabupaten Aceh Tamiang, 2017

Tabel : III.1.19
Table

Last Education of Population Number in Aceh Tamiang Regency, 2017

No	Nama Kecamatan <i>Sub District Name</i>	Tidak Tamat SD	SD <i>Elementary School</i>	SMP <i>Junior high School</i>	SMU <i>Senior High School</i>	Jumlah <i>Total</i>
(1)	(2)	(3)	(4)	(5)	(6)	(7)
1.	Tamiang Hulu	7 672	5 922	2 992	3 079	19 665
2.	Bandar Pusaka	5 872	3 880	1 777	1 466	12 995
3.	Kejuruhan Muda	12 832	10 175	6 058	7 439	36 504
4.	Tenggulun	7 701	6 797	2 121	1 591	18 210
5.	Rantau	11 938	8 797	6 466	10 508	37 709
6.	Kota Kuala Simpang	5 671	3 752	3 841	7 501	20 765
7.	Seruway	11 023	7 496	4 262	4 300	27 081
8.	Bendahara	7 503	6 601	3 359	3 624	21 087
9.	Banda Mulia	4 279	3 924	2 034	1 749	11 986
10.	Karang Baru	11 265	3 904	3 405	22 827	41 401
11.	Sekerak	2 790	1 884	1 245	905	6 824
12.	Manyak Payed	11 719	10 045	5 408	5 608	32 780
Jumlah		100 265	73 177	42 968	70 597	287 007

Sumber : Badan Pusat Statistik Kabupaten Aceh Tamiang (Angka Proyeksi)

Source : *Aceh Tamiang Central Boards of Statistics (Estimation Number)*

POPULATION AND EMPLOYMENT

Jumlah Penduduk 15 Tahun ke Atas di Kabupaten Aceh Tamiang Menurut Lapangan Pekerjaan Utama, 2017

Tabel : III.1.20
Table

Population Number of 15 Years Old in Aceh Tamiang Regency by Primary Work Fields, 2017

No	Nama Kecamatan Sub District Name	Pertanian Agriculture	Pertambangan Mining	Industri Industry
(1)	(2)	(3)	(4)	(5)
1.	Tamiang Hulu	5 475	15	77
2.	Bandar Pusaka	3 841	2	47
3.	Kejuruan Muda	7 356	18	1 176
4.	Tenggulun	4 618	8	543
5.	Rantau	4 888	433	983
6.	Kota Kuala Simpang	219	24	428
7.	Seruway	5 172	36	773
8.	Bendahara	4 406	14	449
9.	Banda Mulia	2 298	9	184
10.	Karang Baru	5 387	141	924
11.	Sekerak	1 904	38	15
12.	Manyak Payed	4 406	14	1 013
Jumlah		49 970	752	6 611

Bersambung ...
Continue ...



Sambungan Tabel III.1.20 / Continued Table III.1.20

No	Nama Kecamatan Sub District Name	Kons truksi Cons truction	Perdaga ngan Trading	Jasa- Jasa Service	Jumlah Total
(1)	(2)	(6)	(7)	(8)	(9)
1.	Tamiang Hulu	93	897	1 386	7 943
2.	Bandar Pusaka	96	696	916	5 598
3.	Kejuruan Muda	761	2 901	3 130	15 342
4.	Tenggulun	69	653	912	6 803
5.	Rantau	1 231	4 159	3 843	15 537
6.	Kota Kuala Simpang	377	5 308	2 525	8 881
7.	Seruway	409	2195	1 949	10 534
8.	Bendahara	414	1 918	1 647	8 848
9.	Banda Mulia	582	908	895	4 876
10.	Karang Baru	1 014	4 021	4 924	16 411
11.	Sekerak	44	310	533	2 844
12.	Manyak Payed	1 027	3 014	2 664	12 138
Jumlah		6 117	26 980	25 323	115 753

Sumber : Badan Pusat Statistik Kabupaten Aceh Tamiang (Sakernas)

Source : Aceh Tamiang Central Boards of Statistic (Sakernas)

3.2 KETENAGAKERJAAN / EMPLOYMENT

Jumlah Penduduk Berumur 15 Tahun Keatas Menurut Kegiatan Seminggu yang Lalu dan Jenis Kelamin di Kabupaten Aceh Tamiang, 2017

Tabel : III.2.1
Table : III.2.1

Population Age 15 Years and Over by Type of Activity During The Previous Week and Sex in Aceh Tamiang Regency, 2017

No	Kegiatan Utama Main Activity	Laki-laki Male	Perempuan Female	Jumlah Total
(1)	(2)	(3)	(4)	(5)
Angkatan Kerja / Economically Active		81 128	41 275	122 403
	Bekerja / Working	77 249	38 504	115 753
	Pengangguran Terbuka / Unemployment	3 879	2 771	6 650
Bukan Angkatan Kerja / Economically Inactive		16 792	55 662	72 454
	Sekolah / Attending School	10 121	10 525	20 646
	Mengurus Rumah Tangga / Housekeeping	2 917	42 837	45 754
	Lainnya / Others	3 754	2 300	6 054
Jumlah / Total		97 920	96 937	194 857
Tingkat Partisipasi Angkatan Kerja Economically Active Participation Rate		82,85	42,58	62,82
Tingkat Pengangguran / Unemployment Rate		4,78	6,71	5,43

Sumber : Survei Angkatan Kerja Nasional Agustus

Source : August National Labor Force Survey

Jumlah Penduduk Berumur 15 Tahun Keatas Menurut Pendidikan Tertinggi yang Ditamatkan dan Jenis Kegiatan Selama Seminggu yang Lalu di Kabupaten Aceh Tamiang, 2017

Tabel : III.2.2
Table : *Population Age 15 Years and Over by Educational Attainment and Type of Activity During The Previous Week in Aceh Tamiang Regency, 2017*

No	Pendidikan Tertinggi yang Ditamatkan <i>Educational Attainment</i>	Angkatan Kerja / <i>Economically Active</i>		
		Bekerja <i>Working</i>	Pengangguran Terbuka <i>Unemployment</i>	Jumlah Total
(1)	(2)	(3)	(4)	(5)
1.	Tidak/Belum Pernah Bersekolah / <i>No Schooling</i>	475	-	475
2.	Tidak/Belum Tamat SD / <i>Not Yet Completed Primary School</i>	20 448	720	21 168
3.	Sekolah Dasar/ <i>Primary School</i>	28 527	1 103	29 630
4.	Sekolah Menengah Pertama / <i>Junior High School</i>	21 133	881	22 014
5.	Sekolah Menengah Atas / <i>Senior High School</i>	27 190	1 690	28 880
6.	Sekolah Menengah Atas Kejuruan / <i>Vacational Senior High School</i>	6 088	620	6 708
7.	Diploma I/II/III/Akademi <i>Diploma I/II/III/Academy</i>	2 934	485	3 419
8.	Universitas / <i>University</i>	8 958	1 151	10 109
Jumlah / <i>Total</i>		115 753	6 650	122 403

Sumber : Survei Angkatan Kerja Nasional Agustus
Source : *August National Labor Force Survey*



POPULATION AND EMPLOYMENT

Jumlah Penduduk Berumur 15 Tahun Keatas yang Bekerja Selama Seminggu yang Lalu Menurut Kelompok Umur dan Jenis Kelamin di Kabupaten Aceh Tamiang, 2017

Tabel : III.2.3

Table

Population Age 15 Years and Over Who Worked During the Previous Week by Age Group and Sex in Aceh Tamiang Regency, 2017

No	Kelompok Umur Age Group	Jenis Kelamin / Sex		
		Laki-laki Male	Perempuan Female	Jumlah Total
(1)	(2)	(3)	(4)	(5)
1.	15 – 19	5 230	875	6 105
2.	20 – 24	8 528	1 989	10 517
3.	25 – 29	6 664	3 731	10 395
4.	30 – 34	11 528	6 193	17 721
5.	35 – 39	11 111	6 241	17 352
6.	40 – 44	8 635	3 732	12 367
7.	45 – 49	6 843	5 750	12 593
8.	50 – 54	6 544	4 755	11 299
9.	55 - 59	4 955	3 040	7 995
10.	60+	7 211	2 198	9 409
Jumlah / Total		77 249	38 504	115 753

Sumber : Survei Angkatan Kerja Nasional Agustus

Source : August National Labor Force Survey



Jumlah Penduduk Berumur 15 Tahun Keatas yang Bekerja Selama Seminggu yang Lalu Menurut Lapangan Pekerjaan dan Jenis Kelamin di Kabupaten Aceh Tamiang, 2017

Tabel : III.2.4
Table : *Population Age 15 Years and Over Who Worked During the Previous Week by Main Industry and Sex in Aceh Tamiang Regency, 2017*

Lapangan Pekerjaan Utama ¹ <i>Main Industry¹</i>	Jenis Kelamin / Sex		
	Laki-laki <i>Male</i>	Perempuan <i>Female</i>	Jumlah <i>Total</i>
(1)	(2)	(3)	(4)
1	37 047	12 923	49 970
2	752	-	752
3	5 029	1 582	6 611
4	6 117	-	6 117
5	9 486	11 049	20 535
6	6 285	160	6 445
7	1 079	380	1 459
8	11 454	12 410	23 864
9	37 047	12 923	49 970
Jumlah / <i>Total</i>	77 249	38 504	115 753

Sumber : Survei Angkatan Kerja Nasional Agustus

Source : *August National Labor Force Survey*

*Data Tahun 2017 tidak tersedia

**Unavailable Information in 2017*

- Keterangan/Note:
- 1 Pertanian, Kehutanan, Perburuan, dan Perikanan/*Agriculture, Forestry, Hunting, and Fisheries*
 - 2 Pertambangan dan Penggalian/*Mining and Quarrying*
 - 3 Industri Pengolahan/*Manufacturing Industry*
 - 4 Listrik, Gas, dan Air/*Electricity, Gas, and Water*
 - 5 Bangunan/*Construction*
 - 6 Perdagangan Besar, Eceran, Rumah Makan, dan Hotel/*Wholesale Trade, Retail Trade, Restaurants, and Hotels*
 - 7 Angkutan, Pergudangan, dan Komunikasi/*Transportation, Warehousing, and Communication*
 - 8 Keuangan, Asuransi, Usaha Persewaan Bangunan, Tanah, dan Jasa Perusahaan/*Financial, Insurance, Real Estate, and Business Services and Business Service*
 - 9 Jasa Kemasyarakatan, Sosial, dan Perorangan/*Community, Social, and Personal Services*

POPULATION AND EMPLOYMENT

Jumlah Penduduk Berumur 15 Tahun Keatas yang Bekerja Selama Seminggu yang Lalu Menurut Status Pekerjaan Utama dan Jenis Kelamin di Kabupaten Aceh Tamiang, 2017

Tabel : III.2.5

Table *Population Age 15 Years and Over Who Worked During the Previous Week by Main Employment and Sex in Aceh Tamiang Regency, 2017*

No	Status Pekerjaan Utama <i>Main Employment Status</i>	Jenis Kelamin / Sex		
		Laki-laki <i>Male</i>	Perempuan <i>Female</i>	Jumlah <i>Total</i>
(1)	(2)	(3)	(4)	(5)
1.	Berusaha sendiri <i>Own account worker</i>	16 830	8 352	25 182
2.	Berusaha dibantu buruh tidak tetap/buruh tak dibayar <i>Employer assisted by temporary worker/unpaid worker</i>	6 491	4 628	11 119
3.	Berusaha dibantu buruh tetap/buruh dibayar <i>Employer assisted by permanent worker/paid worker</i>	3 106	449	3 555
4.	Buruh/Karyawan/Pegawai <i>Regular employee</i>	33 003	13 541	46 544
5.	Pekerja bebas <i>Casual employee</i>	14 184	2 427	16 611
6.	Pekerja keluarga/tak dibayar <i>Family worker/unpaid worker</i>	3 635	9 107	12 742
Jumlah / <i>Total</i>		77 249	38 504	115 753

Sumber : Survei Angkatan Kerja Nasional Agustus

Source : August National Labor Force Survey



Tabel : III.2.6 Informasi Pasar Tenaga Kerja Kabupaten Aceh Tamiang, 2017
 Table : III.2.6 Information of Labor Market in Aceh Tamiang Regency, 2017

No	Nama Kecamatan <i>Sub District Name</i>	Permin- taan <i>Demand</i>	Pendaf- taran <i>Registra- tion</i>	Ditempat- kan <i>Place In</i>	Belum Ditempat- kan <i>Unplaced</i>
(1)	(2)	(3)	(4)	(5)	(6)
1.	Tamiang Hulu	-	37	1	36
2.	Bandar Pusaka	-	120	3	117
3.	Kejuruan Muda	-	51	7	44
4.	Tenggulun	-	72	2	70
5.	Rantau	-	120	12	118
6.	Kota Kuala Simpang	-	87	13	74
7.	Seuruway	-	131	12	119
8.	Bendahara	-	40	10	30
9.	Banda Mulia	-	101	3	98
10.	Karang Baru	-	38	2	36
11.	Sekerak	-	112	1	111
12.	Manyak Payed	-	127	-	127
Aceh Tamiang		0	1 036	66	980

Sumber : Dinas Tenaga Kerja dan Transmigrasi Kabupaten Aceh Tamiang
 Source : Aceh Tamiang Labor and Transmigration Office

POPULATION AND EMPLOYMENT

Tabel : III.2.7 Jumlah Tenaga Kerja Kabupaten Aceh Tamiang Menurut Tingkat Pendidikan, 2016*
 Table : III.2.7 Labor Number in Aceh Tamiang Regency by Education Level, 2016*

No	Nama Kecamatan Sub District Name	Belum Pernah Sekolah Unedu- cation	(SD ^{s/d} SMU)	Akademi/ Perguruan Tinggi Academy/ College	Jumlah Total
(1)	(2)	(3)	(4)	(5)	(6)
1.	Tamiang Hulu	-	5	2	7
2.	Bandar Pusaka	-	5	2	7
3.	Kejuruan Muda	-	24	13	37
4.	Tenggulun	-	16	3	19
5.	Rantau	-	49	22	71
6.	Kota Kuala Simpang	-	11	14	25
7.	Seruway	-	15	6	21
8.	Bendahara	-	20	7	27
9.	Banda Mulia	-	7	4	11
10.	Karang Baru	-	29	32	61
11.	Sekerak	-	7	6	13
12.	Manyak Payed	-	6	5	11
Jumlah		-	194	116	310

Sumber : Dinas Tenaga Kerja dan Transmigrasi Kabupaten Aceh Tamiang
 Source : Aceh Tamiang Labor and Transmigration Office

*Data Tahun 2017 tidak tersedia
 *Unavailable Information in 2017



Daftar Harga Kebutuhan Hidup Layak (KHL) di Kabupaten Aceh Tamiang (Ribu Rupiah), 2017

Tabel : III.2.8
Table

The Price List of Worthy Requiremen to Live in Aceh Tamiang Regency (Thousand Rupiahs), 2017

(dalam Rp. 000)

No.	Nama Kecamatan <i>Sub District Name</i>	Seorang Lajang <i>a Bachelor</i>	Suami & istri <i>Husband & Wife</i>	Keluarga & 1 Anak <i>Family with one Children</i>	Keluarga & 2 Anak <i>Family with Two Children</i>
(1)	(2)	(3)	(4)	(5)	(6)
1.	Tamiang Hulu	2 600	2 650	2 700	2 850
2.	Bandar Pusaka	2 600	2 650	2 700	2 850
3.	Kejuruan Muda	2 600	2 650	2 600	2 600
4.	Tenggulun	2 600	2 650	2 700	2 700
5.	Rantau	2 600	2 650	2 650	2 650
6.	Kota Kuala Simpang	2 600	2 650	2 700	2 700
7.	Seruway	2 600	2 700	2 750	2 800
8.	Bendahara	2 600	2 700	2 750	2 800
9.	Banda Mulia	2 600	2 700	2 750	2 800
10.	Karang Baru	2 600	2 700	2 750	2 800
11.	Sekerak	2 600	2 700	2 750	2 800
12.	Manyak Payed	2 600	2 700	2 750	2 800

Sumber : Dinas Tenaga Kerja dan Transmigrasi Kabupaten Aceh Tamiang

Source : *Aceh Tamiang Labor and Transmigration Office*

POPULATION AND EMPLOYMENT

Jumlah Organisasi Pekerja / Serikat Pekerja Anggota dan Perusahaan di Kabupaten Aceh Tamiang Menurut Lapangan Usaha, 2017
 Tabel : III.2.9
 Table : *Number of Labor Organization, Member and Company in Aceh Tamiang Regency by Work Fields, 2017*

No.	Lapangan Usaha <i>Work Fields</i>	Jumlah <i>Number of</i>		
		Serikat Pekerja <i>Labor Union</i>	Anggota <i>Number</i>	Perusahaan <i>Company</i>
(1)	(2)	(3)	(4)	(5)
1.	Pertanian dan Kehutanan	15	5 300	15
2.	Penggalian dan Penambangan	1	37	1
3.	Industri Pengolahan	-	-	-
4.	Listrik Gas dan Air Bersih	-	-	-
5.	Bangunan	-	-	-
6.	Perdagangan Hotel dan Restoran	-	-	-
7.	Angkutan dan Pergudangan	1	50	-
8.	Keuangan	-	-	-
9.	Jasa Kemasyarakatan	-	-	-
10.	Kegiatan Lainnya	-	-	-
Jumlah		17	5 387	16

Sumber : Dinas Tenaga Kerja dan Transmigrasi Kabupaten Aceh Tamiang
 Source : *Aceh Tamiang Labor and Transmigration Office*



Jumlah Peserta Pelatihan Keterampilan Instiusional pada Loka Kerja Usaha Kecil & Menengah di Kabupaten Aceh Tamiang Menurut Jenis Pelatihan, 2017

Tabel : III.2.10
Table : *Number of Institutional Training Competitor at Small and Medium Industry in Aceh Tamiang Regency By kinds of Training, 2017*

No.	Lapangan Usaha <i>Work Fields</i>	Jumlah <i>Number of</i>	
		Laki-laki <i>Male</i>	Perempuan <i>Female</i>
(1)	(2)	(3)	(4)
1.	Bordir	-	-
2.	Menjahit Pakaian	-	10
3.	Mobiler	-	-
4.	Montir Sepeda Motor	15	-
5.	Las Karbit	-	-
6.	Las Listrik	-	-
7.	Ketok Duko	-	-
8.	Elektronika	-	-
9.	Instalasi Penerangan	-	-
10.	Sekretaris Perkantoran	-	-
11.	Komputer	-	-
12.	Bahasa Inggris	-	-
13.	<i>Advertising</i>	5	-

Bersambung
Continue

POPULATION AND EMPLOYMENT

Sambungan Tabel III.2.10 / Continued Table III.2.10

No.	Lapangan Usaha <i>Work Fields</i>	Jumlah <i>Number of</i>	
		Laki-laki <i>Male</i>	Perempuan <i>Female</i>
(1)	(2)	(3)	(4)
14.	Montir Mobil Mesin	-	-
15.	Bubut / Mesin Logam	-	-
16.	Anyaman Rotan	-	-
17.	Teknik Pendingin	-	-
18.	Pembuatan Bakso	-	-
19.	Pembuatan Pakan Udang	-	-
20.	Merangkai Bunga	-	-
21.	Kaligrafi	-	-
22.	Servis HP	-	-
23.	Montir TV	-	-
24.	Jamur Merang	-	-
25.	Kewirausahaan / Pembuatan Kue	-	10
26.	Pelatihan Operator Keselamatan dan Kesehatan Kerja (K3) Migas	18	6
27.	Magang Kerja bagi Lulusan SMK	-	-

Sumber : Dinas Tenaga Kerja dan Transmigrasi Kabupaten Aceh Tamiang
 Source : Aceh Tamiang Labor and Transmigration Office



Banyaknya Pencari Kerja Terdaftar di Kabupaten Aceh
Tamiang Menurut Umur, 2017Tabel : III.2.11
Table*Number of Registered Job Seekers in Aceh Tamiang
Regency by Age, 2017*

No	Kelompok Umur (Tahun)	Kecamatan / Sub District			
		Tamiang Hulu	Bandar Pusaka	Kejuruhan Muda	Tenggulun
(1)	(2)	(3)	(4)	(5)	(6)
1.	10 - 14	-	-	-	-
2.	15 - 19	-	-	1	2
3.	20 - 24	2	25	25	52
4.	25 - 29	18	80	5	8
5.	30 - 34	10	15	20	10
6.	35+	7	-	-	-
Jumlah		37	120	51	72

Bersambung ...
Continue ...

POPULATION AND EMPLOYMENT

Sambungan Tabel III.2.11 / Continued Table III.2.11

No	Kelompok Umur (Tahun)	Kecamatan / Sub District			
		Rantau	Kota Kuala Simpang	Seuruway	Bendahara
(1)	(2)	(7)	(8)	(9)	(10)
1.	10 - 14	-	-	-	-
2.	15 - 19	2	2	-	2
3.	20 - 24	38	28	62	12
4.	25 - 29	52	32	37	18
5.	30 - 34	20	23	17	3
6.	35+	8	2	15	5
Jumlah		120	87	131	40

Bersambung ...
Continue ...



Sambungan Tabel III.2.11 / Continued Table III.2.11

No	Kelompok Umur (Tahun)	Kecamatan / Sub District			
		Banda Mulia	Karang Baru	Sekerak	Manyak Payed
(1)	(2)	(11)	(12)	(13)	(14)
1.	10 - 14	-	-	-	-
2.	15 - 19	2	1	-	3
3.	20 - 24	37	12	37	57
4.	25 - 29	12	25	52	26
5.	30 - 34	35	-	12	16
6.	35+	15	-	11	25
Jumlah		101	38	112	127

Sumber : Dinas Tenaga Kerja dan Transmigrasi Kabupaten Aceh Tamiang

Source : Aceh Tamiang Labor and Transmigration Office

3.3 IMIGRASI / IMMIGRATION

Tabel : III.3.1 Kegiatan Keimigrasian pada Kantor Imigrasi Kota Langsa, 2016-2017
 Table : Immigration Activity at Immigration Office in Langsa City, 2016-2017

No.	Jenis Kegiatan Keimigrasian	2016	2017
(1)	(2)	(3)	(4)
1.	Pemberian Paspor WNI	8 686	*
2.	Pemberian dan Penggantian Kim / S Lama (Kitas)	3	*
3.	Perpanjangan Izin Kunjungan	63	*
4.	Pemberian Dokumen Imigrasi	-	*
5.	Pencabutan Dokumen Imigrasi	2 432	*
6.	Pemberian SPLP WNI	-	*
7.	Pemberian REP	3	*
8.	Pemberian DAHSUSKIM	-	*
Jumlah		11 187	*

Sumber : Kantor Imigrasi Langsa

Source : Immigration Office Langsa

*Data Tahun 2017 tidak tersedia

*Unavailable Information in 2017



Tabel : III.3.2 Jumlah Warga Negara Asing Berdiam Tetap menurut Wilayah Kerja Kantor Imigrasi Langsa, 2017
 Table : III.3.2 Number of Foreign Citizens Stayed at Immigration Office in Langsa City, 2017

No.	Bulan Month	Kebangsaan / Nationality		
		ASEAN ASEAN	Asia (Tanpa ASEAN) Asia (Non- ASEAN)	Eropa European
(1)	(2)	(3)	(4)	(5)
1.	Januari			
2.	Februari			
3.	Maret			
4.	April			
5.	Mei			
6.	Juni	NIHIL		
7.	Juli			
8.	Agustus			
9.	September			
10.	Oktober			
11.	November			
12.	Desember			
Jumlah				

Bersambung ...
Continue ...

POPULATION AND EMPLOYMENT

Sambungan Tabel III.3.2 / Continued Table III.3.2

No.	Bulan Month	Kebangsaan / Nationality			Jumlah Total
		Amerika American	Aseania Aseanian	Afrika African	
(1)	(2)	(6)	(7)	(8)	(9)
1.	Januari				
2.	Februari				
3.	Maret				
4.	April				
5.	Mei				
6.	Juni	NIHIL			
7.	Juli				
8.	Agustus				
9.	September				
10.	Oktober				
11.	November				
12.	Desember				
Jumlah					

Sumber : Kantor Imigrasi Langsa
 Source : Immigration Office Langsa



Jumlah Warga Negara Asing Berdiam Sementara di Kabupaten Aceh Tamiang yang Terdaftar di Kantor Imigrasi Langsa, 2017

Tabel : III.3.3
Table

Number of Foreign Citizens Domiciled in Aceh Tamiang Regency who Registered at Imigration Office in Langsa City, 2017

No.	Bulan Month	Kebangsaan / Nationality		
		ASEAN ASEAN	Asia (Tanpa ASEAN) Asia (Non-ASEAN)	Eropa European
(1)	(2)	(3)	(4)	(5)
1.	Januari	-	-	-
2.	Februari	-	-	-
3.	Maret	-	-	-
4.	April	-	-	-
5.	Mei	-	-	-
6.	Juni	-	-	-
7.	Juli	-	-	-
8.	Agustus	1	-	-
9.	September	-	-	-
10.	Oktober	-	-	-
11.	November	-	-	-
12.	Desember	-	-	-
Jumlah		1	-	-

Bersambung
Continue

POPULATION AND EMPLOYMENT

Sambungan Tabel III.3.3 / *Continued Table III.3.3*

No.	Bulan <i>Month</i>	Kebangsaan / <i>Nationality</i>			Jumlah <i>Total</i>
		Amerika <i>American</i>	Aseania <i>Aseanian</i>	Afrika <i>African</i>	
(1)	(2)	(6)	(7)	(8)	(9)
1.	Januari	-	-	-	-
2.	Februari	-	-	-	-
3.	Maret	-	-	-	-
4.	April	-	-	-	-
5.	Mei	-	-	-	-
6.	Juni	-	-	-	-
7.	Juli	-	-	-	-
8.	Agustus	-	-	-	1
9.	September	-	-	-	-
10.	Oktober	-	-	-	-
11.	November	-	-	-	-
12.	Desember	-	-	-	-
Jumlah		-	-	-	1

Sumber : Kantor Imigrasi Langsa

Source : *Immigration Office Langsa*



3.4 PENCATATAN SIPIL / CIVILIAN RECORDING

Tabel	: III.4.1	Realisasi Penerbitan Akta Pencatatan Sipil di Kabupaten Aceh Tamiang, 2017
Table		Realization of Certificate Civilian Recording in Aceh Tamiang Regency, 2017

No	Bulan Month	Akte / Certificate		
		Pengangkatan Anak	Perubahan Nama	Pengakuan Anak
(1)	(2)	(3)	(4)	(5)
1.	Januari			
2.	Februari			
3.	Maret			
4.	April			
5.	Mei			
6.	Juni			
7.	Juli	NIHIL		
8.	Agustus			
9.	September			
10.	Oktober			
11.	November			
12.	Desember			

Aceh Tamiang

Sumber : Dinas Kependudukan dan Pencatatan Sipil Kabupaten Aceh Tamiang
 Source : Aceh Tamiang Demography and Civilian Recording Office

POPULATION AND EMPLOYMENT

Jumlah Realisasi Penerbitan Akte Kelahiran di Kabupaten Aceh Tamiang Menurut Bulan, 2017

Tabel : III.4.2
Table

Number of Realization of Birth Certificate in Aceh Tamiang Regency by Month, 2017

No	Bulan Month	Kecamatan / Sub District			
		Tamiang Hulu	Bandar Pusaka	Kejuruan Muda	Tenggulun
(1)	(2)	(3)	(4)	(5)	(6)
1.	Januari	91	52	90	62
2.	Februari	69	27	55	32
3.	Maret	34	29	79	57
4.	April	34	32	81	24
5.	Mei	58	32	60	49
6.	Juni	52	32	56	42
7.	Juli	44	44	118	76
8.	Agustus	57	43	109	68
9.	September	69	189	88	50
10.	Oktober	47	150	119	38
11.	November	54	67	88	42
12.	Desember	178	161	267	231
Jumlah		787	858	1 210	771

Bersambung ...
Continue ...



Sambungan Tabel III.4.2 / *Continued Table III.4.2*

No	Bulan Month	Kecamatan / <i>Sub District</i>			
		Rantau	Kota Kuala Simpang	Seruway	Bendahara
(1)	(2)	(7)	(8)	(9)	(10)
1.	Januari	42	63	153	62
2.	Februari	33	58	67	42
3.	Maret	30	67	50	38
4.	April	42	45	51	46
5.	Mei	51	60	58	59
6.	Juni	39	64	61	38
7.	Juli	45	92	85	65
8.	Agustus	32	104	67	71
9.	September	47	84	67	67
10.	Oktober	43	60	52	127
11.	November	55	96	111	124
12.	Desember	60	152	218	140
Jumlah		519	945	1 040	879

Bersambung ...
Continue ...

POPULATION AND EMPLOYMENT

Sambungan Tabel III.4.2 / *Continued Table III.4.2*

No	Bulan Month	Kecamatan / Sub District			
		Banda Mulia	Karang Baru	Sekerak	Manyak Payed
(1)	(2)	(11)	(12)	(13)	(14)
1.	Januari	42	87	33	85
2.	Februari	33	79	17	95
3.	Maret	29	65	21	74
4.	April	12	77	15	54
5.	Mei	37	76	9	67
6.	Juni	20	69	16	82
7.	Juli	29	111	25	113
8.	Agustus	29	98	15	93
9.	September	35	88	18	75
10.	Oktober	27	111	15	94
11.	November	56	117	26	138
12.	Desember	229	177	72	432
Jumlah		578	1 155	282	1 402

Sumber : Dinas Kependudukan dan Pencatatan Sipil Kabupaten Aceh Tamiang
 Source : *Aceh Tamiang Demography and Civilian Recording Office*



Jumlah Pengurusan Akte Kelahiran di Kabupaten Aceh
Tamiang Menurut Bulan, 2017Tabel : III.4.3
Table*Number of Registration Birth Certificate in Aceh
Tamiang Regency by Month, 2017*

No.	Bulan Month	Istimewa Special	Umum General	Jumlah Total
(1)	(2)	(3)	(4)	(5)
1.	Januari	85	169	254
2.	Februari	98	159	257
3.	Maret	142	436	578
4.	April	68	78	146
5.	Mei	76	190	266
6.	Juni	111	409	520
7.	Juli	131	300	431
8.	Agustus	167	272	439
9.	September	74	163	237
10.	Oktober	162	392	554
11.	November	37	91	128
12.	Desember	207	325	532
Aceh Tamiang		1 358	2 984	4 342

Sumber : Dinas Kependudukan dan Pencatatan Sipil Kabupaten Aceh Tamiang

Source : *Aceh Tamiang Demography and Civilian Recording Office*

POPULATION AND EMPLOYMENT

Tabel : III.4.4
Table

Jumlah Pengurusan Akte Kelahiran di Kabupaten Aceh
Tamiang Menurut Kecamatan, 2017

*Number of Registration Birth Certificate in Aceh
Tamiang Regency by Sub District, 2017*

No.	Nama Kecamatan <i>Sub District Name</i>	Istimewa <i>Special</i>	Umum <i>General</i>	Jumlah <i>Total</i>
(1)	(2)	(3)	(4)	(5)
1.	Tamiang Hulu	85	169	254
2.	Bandar Pusaka	98	159	257
3.	Kejuruan Muda	142	436	578
4.	Tenggulun	68	78	146
5.	Rantau	76	190	266
6.	Kota Kuala Simpang	111	409	520
7.	Seuruway	131	300	431
8.	Bendahara	167	272	439
9.	Banda Mulia	74	163	237
10.	Karang Baru	162	392	554
11.	Sekerak	37	91	128
12.	Manyak Payed	207	325	532
Aceh Tamiang		1 358	2 984	4 342

Sumber : Dinas Kependudukan dan Pencatatan Sipil Kabupaten Aceh Tamiang
Source : *Aceh Tamiang Demography and Civilian Recording Office*



Jumlah Realisasi Penerbitan Akte Kematian di Kabupaten Aceh Tamiang Menurut Bulan, 2017

Tabel : III.4.5
Table*Number of Realization of Deat Certificate in Aceh Tamiang Regency by Month, 2017*

No	Bulan Month	Kecamatan / Sub District			
		Tamiang Hulu	Bandar Pusaka	Kejuruan Muda	Tenggulun
(1)	(2)	(3)	(4)	(5)	(6)
1.	Januari	-	-	3	-
2.	Februari	-	-	-	-
3.	Maret	1	-	3	1
4.	April	-	-	-	1
5.	Mei	-	1	1	-
6.	Juni	-	1	-	-
7.	Juli	7	3	7	2
8.	Agustus	5	4	8	5
9.	September	3	6	19	10
10.	Oktober	-	3	10	2
11.	November	3	5	8	5
12.	Desember	6	4	14	4
Jumlah		25	27	73	30

Bersambung ...
Continue ...

POPULATION AND EMPLOYMENT

Sambungan Tabel III.4.5 / Continued Table III.4.5

No	Bulan Month	Kecamatan / Sub District			
		Rantau	Kota Kuala Simpang	Seruway	Bendahara
(1)	(2)	(7)	(8)	(9)	(10)
1.	Januari	6	3	-	1
2.	Februari	-	-	1	1
3.	Maret	4	2	-	1
4.	April	2	1	-	-
5.	Mei	4	2	1	-
6.	Juni	3	3	-	1
7.	Juli	4	7	5	14
8.	Agustus	8	10	10	9
9.	September	5	15	5	9
10.	Oktober	14	9	16	8
11.	November	15	15	14	9
12.	Desember	7	12	12	10
Jumlah		72	79	64	63

Bersambung ...
Continue ...



Sambungan Tabel III.4.5 / *Continued Table III.4.5*

No	Bulan <i>Month</i>	Kecamatan / <i>Sub District</i>			
		Banda Mulia	Karang Baru	Sekerak	Manyak Payed
(1)	(2)	(11)	(12)	(13)	(14)
1.	Januari	-	6	-	-
2.	Februari	-	3	-	1
3.	Maret	-	2	-	-
4.	April	-	4	-	1
5.	Mei	1	1	-	-
6.	Juni	1	-	-	-
7.	Juli	-	12	3	6
8.	Agustus	10	21	2	11
9.	September	6	21	1	9
10.	Oktober	3	17	3	8
11.	November	16	11	1	8
12.	Desember	4	13	3	9
Jumlah		41	111	13	53

Sumber : Dinas Kependudukan dan Pencatatan Sipil Kabupaten Aceh Tamiang

Source : *Aceh Tamiang Demography and Civilian Recording Office*

3.5 PERUMAHAN / HOUSING

Tabel : III.5.1 Jumlah Bangunan di Kabupaten Aceh Tamiang Menurut Jenis Bangunan, 2017
 Table : III.5.1 Number of House in Aceh Tamiang Regency by Type, 2017

No	Nama Kecamatan Sub District Name	Jenis Bangunan House Type			Jumlah Total
		Perma- nen Perma- nent	Semi Perma- nen Half Perma- nent	Tidak Permanen Not Perma- nent	
(1)	(2)	(3)	(4)	(5)	(6)
1.	Tamiang Hulu	1 229	1 595	2 054	4 878
2.	Bandar Pusaka	769	809	1 611	3 189
3.	Kejuruhan Muda	2 371	3 087	3 270	8 728
4.	Tenggulun	1 238	1 427	1 845	4 510
5.	Rantau	2 693	3 274	2 897	8 864
6.	Kota Kuala Simpang	2 434	1 002	1 352	4 788
7.	Seruway	1 969	2 648	1 759	6 376
8.	Bendahara	1 285	1 922	1 584	4 791
9.	Banda Mulia	658	907	1 170	2 735
10.	Karang Baru	3 310	3 872	2 661	9 843
11.	Sekerak	74	483	1 055	1 612
12.	Manyak Payed	2 500	2 460	2 442	7 402
Jumlah		20 530	23 486	23 700	67 716

Sumber : BPS Kabupaten Aceh Tamiang (Angka Proyeksi)

Source : Aceh Tamiang Central Boards of Statistics (Estimation Number)

Tabel : III.5.2 Jumlah Bangunan di Kabupaten Aceh Tamiang Menurut Sumber Air Minum, 2017
 Table : III.5.2 Number of House in Aceh Tamiang Regency by Drinking Water Source, 2017

No	Nama Kecamatan Sub District Name	Sumber Air Minum Drinking Water Source				Jumlah Total
		Air Ledeng Plumbing	Sumur Well	Sungai River	Membeli Buy Water	
(1)	(2)	(3)	(4)	(5)	(6)	(7)
1.	Tamiang Hulu	270	3 138	486	984	4 878
2.	Bandar Pusaka	-	2 074	497	618	3 189
3.	Kejuruan Muda	1 187	4 737	774	2 030	8 728
4.	Tenggulun	-	3 380	655	475	4 510
5.	Rantau	406	4 818	19	3 621	8 864
6.	Kota Kuala Simpang	1 312	1 824	148	1 504	4 788
7.	Seruway	450	4 028	162	1 736	6 376
8.	Bendahara	372	2 215	340	1 864	4 791
9.	Banda Mulia	41	688	-	2 006	2 735
10.	Karang Baru	2 136	5 059	162	2 486	9 843
11.	Sekerak	-	1 073	412	127	1 612
12.	Manyak Payed	1 356	4 308	10	1 728	7 402
Jumlah		7 530	37 342	3 665	19 179	67 716

Sumber : BPS Kabupaten Aceh Tamiang (Angka Proyeksi)

Source : Aceh Tamiang Central Boards of Statistics (Estimation Number)

POPULATION AND EMPLOYMENT

Tabel : III.5.3 Jumlah Bangunan di Kabupaten Aceh Tamiang Menurut Sumber Penerangan, 2017
 Table : III.5.3 Number of House in Aceh Tamiang Regency by Lighting Source, 2017

No	Nama Kecamatan Sub District Name	Jenis Bangunan House Type			Jumlah Total
		PLN Govern ment Factory	Non PLN Non Govern ment Factory	Minyak Tanah Gasoline	
(1)	(2)	(3)	(4)	(5)	(6)
1.	Tamiang Hulu	4 834	44	-	4 878
2.	Bandar Pusaka	3 062	89	38	3 189
3.	Kejuruan Muda	8 586	142	-	8 728
4.	Tenggulun	4 393	103	14	4 510
5.	Rantau	8 339	495	30	8 864
6.	Kota Kuala Simpang	4 727	61	-	4 788
7.	Seruway	6 170	206	-	6 376
8.	Bendahara	4 601	150	40	4 791
9.	Banda Mulia	2 588	147	-	2 735
10.	Karang Baru	9 705	18	120	9 843
11.	Sekerak	1 458	93	61	1 612
12.	Manyak Payed	7 130	18	254	7 402
Jumlah		65 593	1 566	557	67 716

Sumber : BPS Kabupaten Aceh Tamiang (Angka Proyeksi)
 Source : Aceh Tamiang Central Boards of Statistics (Estimation Number)



SOSIAL SOCIAL

BAB Chapter 4



SD

107,95%



SMA

80,04%



PERGURUAN
TINGGI

34,49%



SMP

101,47%



Angka Partisipasi Kasar (APK) Menurut Jenjang Pendidikan
Menurut Jenjang Pendidikan di Aceh Tamiang, 2017

<https://acehtamiangkab.bps.go>

Halaman ini sengaja dikosongkan

This page intentionally left blank

4.1 PENDIDIKAN / EDUCATION

Tabel : IV.1.1 Jumlah Sarana Pendidikan di Kabupaten Aceh Tamiang, 2017
 Table : IV.1.1 Number of Education Facilities in Aceh Tamiang Regency, 2017

No	Nama Kecamatan Sub District Name	Taman Kanak-kanak Kinder Garden School		Raudhatul Athfal Kinder Garden Islamic School	
		Negeri Country	Swasta Private	Negeri Country	Swasta Private
(1)	(2)	(3)	(4)	(5)	(6)
1.	Tamiang Hulu	1	12	-	1
2.	Bandar Pusaka	1	9	-	4
3.	Kejuruan Muda	1	18	-	1
4.	Tenggulun	1	12	-	3
5.	Rantau	1	12	-	5
6.	Kota Kuala Simpang	1	8	-	3
7.	Seruway	1	15	-	2
8.	Bendahara	-	12	-	5
9.	Banda Mulia	1	9	-	-
10.	Karang Baru	2	17	-	4
11.	Sekerak	1	3	-	2
12.	Manyak Payed	1	7	-	10
Jumlah		12	134	0	40

Bersambung ...
Continue ...

Sambungan Tabel IV.1.1 / *Continued Table IV.1.1*

No	Nama Kecamatan <i>Sub District Name</i>	Sekolah Dasar <i>Elementary School</i>		Madrasah Ibtida'iyah <i>Elementary Islamic School</i>	
		Negeri <i>Country</i>	Swasta <i>Private</i>	Negeri <i>Country</i>	Swasta <i>Private</i>
(1)	(2)	(7)	(8)	(9)	(10)
1.	Tamiang Hulu	12	-	-	1
2.	Bandar Pusaka	12	1	1	3
3.	Kejuruan Muda	17	1	1	-
4.	Tenggulun	9	1	-	2
5.	Rantau	15	2	1	-
6.	Kota Kuala Simpang	10	-	-	-
7.	Seruway	17	-	1	-
8.	Bendahara	15	-	1	-
9.	Banda Mulia	7	-	1	1
10.	Karang Baru	22	1	1	2
11.	Sekerak	6	-	1	1
12.	Manyak Payed	14	2	2	2
Jumlah		156	8	10	12

Bersambung ...
Continue ...



Sambungan Tabel IV.1.1 / *Continued Table IV.1.1*

No	Nama Kecamatan <i>Sub District Name</i>	Sekolah Menengah Pertama <i>Junior High School</i>		Madrasah Tsanawiyah <i>Junior Islamic School</i>	
		Negeri <i>Country</i>	Swasta <i>Private</i>	Negeri <i>Country</i>	Swasta <i>Private</i>
		(11)	(12)	(13)	(14)
1.	Tamiang Hulu	4	1	1	1
2.	Bandar Pusaka	4	-	-	4
3.	Kejuruan Muda	4	4	-	4
4.	Tenggulun	4	-	-	-
5.	Rantau	5	1	-	1
6.	Kota Kuala Simpang	2	2	-	2
7.	Seruway	5	-	1	2
8.	Bendahara	4	-	-	1
9.	Banda Mulia	2	-	-	1
10.	Karang Baru	6	1	-	1
11.	Sekerak	3	-	-	1
12.	Manyak Payed	5	-	1	2
Jumlah		48	9	3	20

Bersambung ...
Continue ...

Sambungan Tabel IV.1.1 / *Continued Table IV.1.1*

No	Nama Kecamatan <i>Sub District Name</i>	Sekolah Menengah Umum		Sekolah Menengah Kejuruan	
		<i>Senior High School</i>		<i>Vocational High School</i>	
		Negeri <i>Country</i>	Swasta <i>Private</i>	Negeri <i>Country</i>	Swasta <i>Private</i>
(1)	(2)	(15)	(16)	(17)	(18)
1.	Tamiang Hulu	2	-	-	-
2.	Bandar Pusaka	1	-	-	-
3.	Kejuruan Muda	2	3	-	2
4.	Tenggulun	2	-	-	-
5.	Rantau	3	-	-	-
6.	Kota Kuala Simpang	-	1	1	1
7.	Seruway	2	-	-	-
8.	Bendahara	1	-	1	-
9.	Banda Mulia	1	-	-	-
10.	Karang Baru	3	1	3	-
11.	Sekerak	1	-	-	-
12.	Manyak Payed	3	1	-	-
Jumlah		21	6	5	3

Bersambung ...
Continue ...



Sambungan Tabel IV.1.1 / *Continued Table IV.1.1*

No	Nama Kecamatan <i>Sub District Name</i>	Madrasah Aliyah <i>Senior Islamic School</i>		Jumlah <i>Total</i>	
		Negeri <i>Country</i>	Swasta <i>Private</i>	Negeri <i>Country</i>	Swasta <i>Private</i>
(1)	(2)	(19)	(20)	(21)	(22)
1.	Tamiang Hulu	-	1	20	17
2.	Bandar Pusaka	-	3	19	24
3.	Kejuruan Muda	1	2	26	35
4.	Tenggulun	-	-	16	18
5.	Rantau	-	-	25	21
6.	Kota Kuala Simpang	-	-	14	17
7.	Seruway	-	1	27	20
8.	Bendahara	-	1	22	19
9.	Banda Mulia	-	-	12	11
10.	Karang Baru	-	1	37	28
11.	Sekerak	-	-	12	7
12.	Manyak Payed	1	1	27	25
Jumlah		2	10	257	242

Sumber : Dinas Pendidikan dan Kebudayaan dan Kementerian Agama Kabupaten Aceh Tamiang

Source : *Aceh Tamiang Education and Culture Office and Religion Ministry Aceh Tamiang*

Tabel
Table : IV.1.2

Persentase Penduduk Usia 7-24 Tahun Menurut Jenis Kelamin, Kelompok Umur Sekolah, dan Partisipasi Sekolah di Kabupaten Aceh Tamiang, 2017

Percentage of Population Aged 7-24 Years by Sex, Age Group, and School Participation in Aceh Tamiang Regency, 2017

Kelompok Umur Sekolah <i>School Age Group</i>	Jenis Kelamin / Sex		
	Laki-laki <i>Male</i>	Perempuan <i>Female</i>	Jumlah <i>Total</i>
(1)	(2)	(3)	(4)
7 – 12	100,00	99,88	99,94
13 – 15	98,84	100,00	99,41
16 – 18	69,03	88,01	78,77
19 - 24	27,75	30,67	29,14

Sumber : Survei Sosial Ekonomi Nasional Kor, Maret 2017

Source : *National Socio Economic Survey Kor, March 2017*

Angka Partisipasi Murni (APM) dan Angka Partisipasi Kasar (APK) Menurut Jenjang Pendidikan di Kabupaten Aceh Tamiang, 2017

Tabel : IV.1.3

Table

Net Enrolment Rate and Gross Enrolment Rate by Educational Level in Aceh Tamiang Regency, 2017

No	Jenjang Pendidikan <i>Educational Level</i>	APM <i>Net Enrollment Rate</i>	APK <i>Gross Enrollment Rate</i>
(1)	(2)	(3)	(4)
1.	SD/MI <i>Elementary School</i>	98,12	107,95
2.	SMP/MTs <i>Junior High School</i>	89,36	101,47
3.	SMA/SMK/MA <i>Senior High School</i>	66,23	80,04
4.	Perguruan Tinggi <i>University</i>	*	34,49

Sumber : Survei Sosial Ekonomi Nasional Kor, Maret 2017

Source : *National Socio Economic Survey Kor, March 2017*

*Data Tahun 2017 tidak tersedia

**Unavailable Information in 2017*

SOCIAL

Tabel
Table : IV.1.4

Persentase Penduduk Berumur 15 Tahun Ke Atas yang Melek Huruf di Kabupaten Aceh Tamiang, 2012 – 2017
Percentage of Literate People Aged 15 Years in Aceh Tamiang Regency, 2012 – 2017

No	Tahun	Persentase
(1)	(2)	(3)
1.	2012	98,33
2.	2013	96,67
3.	2014	97,83
4.	2016	98,09
5.	2016	97,65
6.	2017	98,45

Sumber : Badan Pusat Statistik Kabupaten Aceh Tamiang (Susenans)
Source : Aceh Tamiang Central Boards of Statistics



Tabel : IV.1.5
Table

Jumlah Sekolah, Guru dan Murid Taman Kanak-Kanak Negeri di Kabupaten Aceh Tamiang, 2017

Number of National Nursery School, Teacher and Student in Aceh Tamiang Regency, 2017

(1)	(2)	(3)	Guru Teacher			(7)	(8)	(9)
			PNS	Honoror	Bakti			
	Nama Kecamatan Sub District Name	Sekolah School				Murid Student	Rasio Guru-Murid Teacher-Student Ratio	Lulusan Graduated
1.	Tamiang Hulu	1	7	-	2	80	9	54
2.	Bandar Pusaka	1	2	-	4	40	7	34
3.	Kejuruan Muda	1	6	-	-	85	14	85
4.	Tenggulun	1	3	1	1	48	10	39
5.	Rantau	1	4	-	-	72	18	40
6.	K. K.Simpang	1	6	-	-	79	13	65
7.	Seruway	1	2	4	2	50	6	37
8.	Bendahara	-	-	-	-	-	-	-
9.	Banda Mulia	1	2	-	1	24	8	22
10.	Karang Baru	2	8	3	2	123	9	107
11.	Sekerak	1	3	-	1	25	6	19
12.	Manyak Payed	1	7	1	2	109	11	81
	2016 / 2017	12	50	9	15	735	10	583

Sumber : Dinas Pendidikan dan Kebudayaan Kabupaten Aceh Tamiang

Source : Aceh Tamiang Education and Culture Office



Jumlah Sekolah, Guru dan Murid Taman Kanak-Kanak Swasta di Kabupaten Aceh Tamiang, 2017

Tabel : IV.1.6
Table

Number of Private Nursery School, Teacher and Student in Aceh Tamiang Regency, 2017

(1)	(2)	Nama Kecamatan Sub District Name	Sekolah School	Guru Teacher			Murid Student	Rasio Guru-Murid Teacher-Student Ratio	Lulusan Graduated
				PNS	Honoror	Bakti			
(1)	(2)	(3)	(4)	(5)	(6)	(6)	(7)	(8)	
1.	Tamiang Hulu	12	3	13	35	500	10	291	
2.	Bandar Pusaka	9	2	4	25	250	8	180	
3.	Kejuruan Muda	18	2	14	39	607	11	484	
4.	Tenggulun	12	-	3	30	351	11	275	
5.	Rantau	12	9	13	29	511	10	382	
6.	K. K. Simpang	8	9	10	28	528	11	443	
7.	Seruway	15	3	15	48	430	7	356	
8.	Bendahara	12	9	10	31	319	6	266	
9.	Banda Mulia	9	1	5	29	276	8	218	
10.	Karang Baru	17	7	19	55	673	8	547	
11.	Sekerak	3	-	1	6	60	9	28	
12.	Manyak Payed	7	5	8	19	270	8	246	
2016 / 2017		134	50	115	374	4 775	9	3716	

Sumber : Dinas Pendidikan dan Kebudayaan Kabupaten Aceh Tamiang

Source : Aceh Tamiang Education and Culture Office



Tabel : IV.1.7
Table

Jumlah Sekolah, Guru dan Murid Raudhatul Athfal Negeri di Kabupaten Aceh Tamiang, 2017

Number of National Nursery School, Teacher and Student in Aceh Tamiang Regency, 2017

(1)	(2)	(3)	Guru Teacher			(7)	(8)	(9)
			PNS	Honorer	Bakti			
	Nama Kecamatan Sub District Name	Sekolah School				Murid Student	Rasio Guru-Murid Teacher-Student Ratio	Lulusan Graduated
1.	Tamiang Hulu	-	-	-	-	-	-	-
2.	Bandar Pusaka	-	-	-	-	-	-	-
3.	Kejuruan Muda	-	-	-	-	-	-	-
4.	Tenggulun	-	-	-	-	-	-	-
5.	Rantau	-	-	-	-	-	-	-
6.	K. K.Simpang	-	-	-	-	-	-	-
7.	Seruway	-	-	-	-	-	-	-
8.	Bendahara	-	-	-	-	-	-	-
9.	Banda Mulia	-	-	-	-	-	-	-
10.	Karang Baru	-	-	-	-	-	-	-
11.	Sekerak	-	-	-	-	-	-	-
12.	Manyak Payed	-	-	-	-	-	-	-
	2016 / 2017	0	0	0	0	0	0	0

Sumber : Kantor Kementerian Agama Kabupaten Aceh Tamiang

Source : Religion Ministry Office of Aceh Tamiang Regency

Jumlah Sekolah, Guru dan Murid Raudhatul Athfal Swasta di Kabupaten Aceh Tamiang, 2017

Tabel : IV.1.8
Table

Number of Private Nursery School, Teacher and Student in Aceh Tamiang Regency, 2017

(1)	(2)	(3)	Sekolah School			(7)	(8)	(9)
			PNS	Honorer	Bakti			
		Guru Teacher			Murid Student	Rasio Guru-Murid Teacher-Student Ratio	Lulusan Graduated	
1.	Tamiang Hulu	1	-	-	4	31	8	7
2.	Bandar Pusaka	4	-	2	10	104	9	81
3.	Kejuruan Muda	1	-	-	4	4	1	4
4.	Tenggulun	3	-	-	7	50	7	16
5.	Rantau	5	-	1	20	158	8	128
6.	K. K.Simpang	3	-	3	8	79	7	63
7.	Seruway	2	-	-	6	57	10	48
8.	Bendahara	5	-	5	16	136	6	95
9.	Banda Mulia	-	-	-	-	-	-	-
10.	Karang Baru	4	-	4	11	100	7	91
11.	Sekerak	2	-	1	7	54	7	38
12.	Manyak Payed	10	-	-	40	283	7	240
2016 / 2017		40	0	16	133	1 056	7	811

Sumber : Kantor Kementrian Agama Kabupaten Aceh Tamiang

Source : Religion Ministry Office of Aceh Tamiang Regency

Tabel : IV.1.9
Table

Jumlah Sekolah, Guru dan Murid Sekolah Dasar Negeri di Kabupaten Aceh Tamiang, 2017

Number of National Elementary School, Teacher and Student in Aceh Tamiang Regency, 2017

(1)	(2)	Nama Kecamatan Sub District Name	Sekolah School	Guru Teacher			Murid Student	Rasio Guru-Murid Teacher-Student Ratio	Lulusan Graduated
				PNS	Honorer	Bakti			
1.	Tamiang Hulu	12	84	30	19	2 453	18	407	
2.	Bandar Pusaka	12	68	22	16	1 280	12	208	
3.	Kejuruan Muda	17	122	51	26	3 391	17	543	
4.	Tenggulun	9	38	48	20	1 949	18	299	
5.	Rantau	15	156	40	22	3 348	15	506	
6.	K.K. Simpang	10	120	26	19	2 963	18	465	
7.	Seruway	17	110	50	33	2 919	15	511	
8.	Bendahara	15	111	31	31	2 296	13	362	
9.	Banda Mulia	7	43	17	13	1 146	16	196	
10.	Karang Baru	22	213	35	28	4 400	16	720	
11.	Sekerak	6	33	9	9	547	11	93	
12.	Manyak Payed	14	132	20	29	2 833	16	409	
2016 / 2017		156	1 230	379	265	29 525	16	4 719	

Sumber : Dinas Pendidikan dan Kebudayaan Kabupaten Aceh Tamiang

Source : Aceh Tamiang Education and Culture Office



Tabel
Table : IV.1.10

Jumlah Sekolah, Guru dan Murid Sekolah Dasar Swasta di Kabupaten Aceh Tamiang, 2017

Number of Private Elementary School, Teacher and Student in Aceh Tamiang Regency, 2017

(1)	(2) Nama Kecamatan Sub District Name	(3) Sekolah School	(4) Guru Teacher			(7) Murid Student	(8) Rasio Guru-Murid Teacher-Student Ratio	(9) Lulusan Graduated
			(4) PNS	(5) Honorer	(6) Bakti			
1.	Tamiang Hulu	-	-	-	-	-	-	-
2.	Bandar Pusaka	1	1	5	1	14	2	1
3.	Kejuruan Muda	1	7	-	9	269	17	44
4.	Tenggulun	1	1	7	2	112	11	25
5.	Rantau	2	-	-	33	597	18	121
6.	K.K. Simpang	-	-	-	-	-	-	-
7.	Seruway	-	-	-	-	-	-	-
8.	Bendahara	-	-	-	-	-	-	-
9.	Banda Mulia	-	-	-	-	-	-	-
10.	Karang Baru	1	-	3	6	119	13	23
11.	Sekerak	-	-	-	-	-	-	-
12.	Manyak Payed	2	7	3	6	251	16	43
2016 / 2017		8	16	18	57	1 362	15	257

Sumber : Dinas Pendidikan dan Kebudayaan Kabupaten Aceh Tamiang

Source : Aceh Tamiang Education and Culture Office



Tabel : IV.1.11
Table

Jumlah Sekolah, Guru dan Murid Madrasah Ibtidaiyah Negeri di Kabupaten Aceh Tamiang, 2017

Number of National Elementary Islamic School, Teacher and Student in Aceh Tamiang Regency, 2017

(1)	(2)	Nama Kecamatan Sub District Name	Sekolah School	Guru Teacher			Murid Student	Rasio Guru-Murid Teacher-Student Ratio	Lulusan Graduated
				PNS	Honorer	Bakti			
(1)	(2)	(3)	(4)	(5)	(6)	(7)	(8)	(9)	
1.	Tamiang Hulu	-	-	-	-	-	-	-	
2.	Bandar Pusaka	1	10	1	7	347	19	47	
3.	Kejuruan Muda	1	11	2	4	156	9	20	
4.	Tenggulun	-	-	-	-	-	-	-	
5.	Rantau	1	16	3	2	403	19	47	
6.	K. K.Simpang	-	-	-	-	-	-	-	
7.	Seruway	1	7	-	5	175	15	29	
8.	Bendahara	1	14	1	4	368	19	29	
9.	Banda Mulia	1	14	2	6	407	19	60	
10.	Karang Baru	1	21	3	6	561	19	72	
11.	Sekerak	1	10	-	3	232	18	34	
12.	Manyak Payed	2	14	2	22	635	17	113	
2016 / 2017		10	117	14	59	3 284	17	451	

Sumber : Kantor Kementerian Agama Kabupaten Aceh Tamiang

Source : Religion Ministry Office of Aceh Tamiang Regency

Jumlah Sekolah, Guru dan Murid Madrasah Ibtidaiyah Swasta di Kabupaten Aceh Tamiang, 2017

Tabel : IV.1.12
Table

Number of Private Elementary Islamic School, Teacher and Student in Aceh Tamiang Regency, 2017

(1)	(2)	(3)	Guru Teacher			(7)	(8)	(9)
			(4)	(5)	(6)			
	Nama Kecamatan Sub District Name	Sekolah School	PNS	Honorer	Bakti	Murid Student	Rasio Guru-Murid Teacher-Student Ratio	Lulusan Graduated
1.	Tamiang Hulu	1	2	1	7	105	11	15
2.	Bandar Pusaka	3	5	-	18	147	6	30
3.	Kejuruan Muda	-	-	-	-	-	-	-
4.	Tenggulun	2	3	1	16	262	13	47
5.	Rantau	-	-	-	-	-	-	-
6.	K. K. Simpang	-	-	-	-	-	-	-
7.	Seruway	-	-	-	-	-	-	-
8.	Bendahara	-	-	-	-	-	-	-
9.	Banda Mulia	1	2	2	9	103	8	14
10.	Karang Baru	2	4	1	14	212	11	28
11.	Sekerak	1	1	2	8	31	3	4
12.	Manyak Payed	2	5	2	15	180	8	49
	2016 / 2017	12	22	9	87	1 040	9	187

Sumber : Kantor Kementerian Agama Kabupaten Aceh Tamiang

Source : Religion Ministry Office of Aceh Tamiang Regency



Tabel : IV.1.13 Jumlah Sekolah, Guru dan Murid Sekolah Menengah Pertama Negeri di Kabupaten Aceh Tamiang, 2017
 Table : IV.1.13 Number of National Junior High School, Teacher and Student in Aceh Tamiang Regency, 2017

(1)	(2)	(3)	Sekolah School			(7)	(8)	(9)
			(4)	(5)	(6)			
	Nama Kecamatan Sub District Name		PNS	Honorar Teacher	Bakti	Murid Student	Rasio Guru-Murid Teacher-Student Ratio	Lulusan Graduated
1.	Tamiang Hulu	4	32	25	2	699	12	234
2.	Bandar Pusaka	4	24	15	4	394	9	141
3.	Kejuruan Muda	4	49	25	6	1 036	13	314
4.	Tenggulun	4	29	33	3	937	14	286
5.	Rantau	5	78	14	4	1 308	14	425
6.	K. K. Simpang	2	49	18	3	1 076	15	374
7.	Seruway	5	57	28	8	982	11	347
8.	Bendahara	4	35	13	11	469	8	157
9.	Banda Mulia	2	23	16	6	562	12	135
10.	Karang Baru	6	107	30	13	1 828	12	587
11.	Sekerak	3	17	11	1	172	6	57
12.	Manyak Payed	5	78	38	6	1 259	10	381
	2016 / 2017	48	578	266	67	10 722	12	3 438

Sumber : Dinas Pendidikan dan Kebudayaan Kabupaten Aceh Tamiang
 Source : Aceh Tamiang Education and Culture Office



Jumlah Sekolah, Guru dan Murid Sekolah Menengah Pertama Swasta di Kabupaten Aceh Tamiang, 2017

Tabel : IV.1.14
Table

Number of Private Junior High School, Teacher and Student in Aceh Tamiang Regency, 2017

(1)	(2) Nama Kecamatan Sub District Name	(3) Sekolah School	(4) Guru Teacher			(7) Murid Student	(8) Rasio Guru-Murid Teacher-Student Ratio	(9) Lulusan Graduated
			(4) PNS	(5) Honorer	(6) Bakti			
1.	Tamiang Hulu	1	-	5	-	52	10	-
2.	Bandar Pusaka	-	-	-	-	-	-	-
3.	Kejuruan Muda	4	3	21	14	391	10	135
4.	Tenggulun	-	-	-	-	-	-	-
5.	Rantau	1	4	1	16	330	16	127
6.	K. K. Simpang	2	17	2	16	549	16	173
7.	Seruway	-	-	-	-	-	-	-
8.	Bendahara	-	-	-	-	-	-	-
9.	Banda Mulia	-	-	-	-	-	-	-
10.	Karang Baru	1	1	1	11	139	11	37
11.	Sekerak	-	-	-	-	-	-	-
12.	Manyak Payed	-	-	-	-	-	-	-
2016 / 2017		9	25	30	57	1 461	13	472

Sumber : Dinas Pendidikan dan Kebudayaan Kabupaten Aceh Tamiang

Source : Aceh Tamiang Education and Culture Office



Tabel : IV.1.15 Jumlah Sekolah, Guru dan Murid Madrasah Tsanawiyah Negeri di Kabupaten Aceh Tamiang, 2017
 Table : IV.1.15 Number of National Junior Islamic School, Teacher and Student in Aceh Tamiang Regency, 2017

(1)	(2)	(3)	Guru Teacher			(7)	(8)	(9)
			(4)	(5)	(6)			
	Nama Kecamatan Sub District Name	Sekolah School	PNS	Honoror	Bakti	Murid Student	Rasio Guru-Murid Teacher-Student Ratio	Lulusan Graduated
1.	Tamiang Hulu	1	14	1	6	349	17	106
2.	Bandar Pusaka	-	-	-	-	-	-	-
3.	Kejuruan Muda	-	-	-	-	-	-	-
4.	Tenggulun	-	-	-	-	-	-	-
5.	Rantau	-	-	-	-	-	-	-
6.	K. K. Simpang	-	-	-	-	-	-	-
7.	Seruway	1	16	1	12	430	15	112
8.	Bendahara	-	-	-	-	-	-	-
9.	Banda Mulia	-	-	-	-	-	-	-
10.	Karang Baru	-	-	-	-	-	-	-
11.	Sekerak	-	-	-	-	-	-	-
12.	Manyak Payed	1	15	2	9	401	15	112
2016 / 2017		3	45	4	27	1 180	16	330

Sumber : Kantor Kementerian Agama Kabupaten Aceh Tamiang
 Source : Religion Ministry Office of Aceh Tamiang Regency

Jumlah Sekolah, Guru dan Murid Madrasah Tsanawiyah Swasta di Kabupaten Aceh Tamiang, 2017

Tabel
Table : IV.1.16

Number of Private Junior Islamic School, Teacher and Student in Aceh Tamiang Regency, 2017

(1)	(2) Nama Kecamatan Sub District Name	(3) Sekolah School	(4) Guru Teacher			(7) Murid Student	(8) Rasio Guru-Murid Teacher-Student Ratio	(9) Lulusan Graduated
			(4) PNS	(5) Honorer	(6) Bakti			
1.	Tamiang Hulu	1	1	1	9	47	4	10
2.	Bandar Pusaka	4	11	7	29	405	9	141
3.	Kejuruan Muda	4	3	1	35	139	4	44
4.	Tenggulun	-	-	-	-	-	-	-
5.	Rantau	1	1	4	5	73	7	21
6.	K. K. Simpang	2	8	-	8	139	9	25
7.	Seruway	2	3	2	29	260	8	71
8.	Bendahara	1	6	4	12	297	14	96
9.	Banda Mulia	1	4	2	6	76	6	26
10.	Karang Baru	1	7	2	18	284	11	114
11.	Sekerak	1	-	-	10	32	3	13
12.	Manyak Payed	2	4	1	44	436	9	90
2016 / 2017		20	48	24	205	2 188	8	651

Sumber : Kantor Kementerian Agama Kabupaten Aceh Tamiang

Source : Religion Ministry Office of Aceh Tamiang Regency



Tabel : IV.1.17 Jumlah Sekolah, Guru dan Murid Sekolah Menengah Umum Negeri di Kabupaten Aceh Tamiang, 2017
 Table : Number of National Senior High School, Teacher and Student in Aceh Tamiang Regency, 2017

(1)	(2)	(3)	Sekolah School			(7)	(8)	(9)
			PNS	Honorer	Bakti			
	Nama Kecamatan Sub District Name			Guru Teacher	Murid Student	Rasio Guru-Murid Teacher-Student Ratio	Lulusan Graduated	
1.	Tamiang Hulu	2	33	24	3	801	13	253
2.	Bandar Pusaka	1	-	-	-	46	-	-
3.	Kejuruan Muda	2	78	28	3	1 526	14	444
4.	Tenggulun	2	9	16	1	429	17	96
5.	Rantau	3	72	22	8	1 548	15	406
6.	K. K. Simpang	-	-	-	-	-	-	-
7.	Seruway	2	38	30	3	887	12	311
8.	Bendahara	1	20	17	1	375	10	111
9.	Banda Mulia	1	10	16	2	143	5	48
10.	Karang Baru	3	54	9	10	983	13	295
11.	Sekerak	1	-	-	-	26	-	-
12.	Manyak Payed	3	46	23	3	1 006	14	278
	2016 / 2017	21	360	185	34	7 770	13	2 242

Sumber : Dinas Pendidikan dan Kebudayaan Kabupaten Aceh Tamiang
 Source : Aceh Tamiang Education and Culture Office



Tabel : IV.1.18
Table

Jumlah Sekolah, Guru dan Murid Sekolah Menengah Umum Swasta di Kabupaten Aceh Tamiang, 2017
Number of Private Senior High School, Teacher and Student in Aceh Tamiang Regency, 2017

(1)	(2)	(3)	Guru Teacher			(7)	(8)	(9)
			PNS	Honorer	Bakti			
	Nama Kecamatan Sub District Name	Sekolah School				Murid Student	Rasio Guru-Murid Teacher-Student Ratio	Lulusan Graduated
1.	Tamiang Hulu	-	-	-	-	-	-	-
2.	Bandar Pusaka	-	-	-	-	-	-	-
3.	Kejuruan Muda	3	1	5	16	170	8	57
4.	Tenggulun	-	-	-	-	-	-	-
5.	Rantau	-	-	-	-	-	-	-
6.	K. K. Simpang	1	1	2	10	62	5	36
7.	Seruway	-	-	-	-	-	-	-
8.	Bendahara	-	-	-	-	-	-	-
9.	Banda Mulia	-	-	-	-	-	-	-
10.	Karang Baru	1	-	1	4	85	17	10
11.	Sekerak	-	-	-	-	-	-	-
12.	Manyak Payed	1	-	10	-	27	3	-
	2016 / 2017	6	2	18	30	344	7	103

Sumber : Dinas Pendidikan dan Kebudayaan Kabupaten Aceh Tamiang
Source : Aceh Tamiang Education and Culture Office



Tabel : IV.1.19 Jumlah Sekolah, Guru dan Murid Sekolah Menengah Kejuruan Negeri di Kabupaten Aceh Tamiang, 2017
 Table : Number of National Vocational High School, Teacher and Student in Aceh Tamiang Regency, 2017

(1)	(2)	(3)	Guru Teacher			(7)	(8)	(9)
			PNS	Honorer	Bakti			
	Nama Kecamatan Sub District Name	Sekolah School				Murid Student	Rasio Guru-Murid Teacher-Student Ratio	Lulusan Graduated
1.	Tamiang Hulu	-	-	-	-	-	-	-
2.	Bandar Pusaka	-	-	-	-	-	-	-
3.	Kejuruan Muda	-	-	-	-	-	-	-
4.	Tenggulun	-	-	-	-	-	-	-
5.	Rantau	-	-	-	-	-	-	-
6.	K. K. Simpang	1	8	5	-	220	17	84
7.	Seruway	-	-	-	-	-	-	-
8.	Bendahara	1	32	16	7	674	12	92
9.	Banda Mulia	-	-	-	-	-	-	-
10.	Karang Baru	3	164	36	9	1 791	9	399
11.	Sekerak	-	-	-	-	-	-	-
12.	Manyak Payed	-	-	-	-	-	-	-
	2016 / 2017	5	204	57	16	2 685	10	575

Sumber : Dinas Pendidikan dan Kebudayaan Kabupaten Aceh Tamiang
 Source : Aceh Tamiang Education and Culture Office



Jumlah Sekolah, Guru dan Murid Sekolah Menengah
Kejuruan Swasta di Kabupaten Aceh Tamiang, 2017

Tabel : IV.1.20
Table : Number of Private Vocational High School, Teacher and Student in Aceh Tamiang Regency, 2017

(1)	(2)	(3)	Guru Teacher			(7)	(8)	(9)
			(4)	(5)	(6)			
	Nama Kecamatan Sub District Name	Sekolah School	PNS	Honoror	Bakti	Murid Student	Rasio Guru-Murid Teacher-Student Ratio	Lulusan Graduated
1.	Tamiang Hulu	-	-	-	-	-	-	-
2.	Bandar Pusaka	-	-	-	-	-	-	-
3.	Kejuruan Muda	2	2	6	15	191	8	47
4.	Tenggulun	-	-	-	-	-	-	-
5.	Rantau	-	-	-	-	-	-	-
6.	K. K. Simpang	1	2	-	5	30	4	20
7.	Seruway	-	-	-	-	-	-	-
8.	Bendahara	-	-	-	-	-	-	-
9.	Banda Mulia	-	-	-	-	-	-	-
10.	Karang Baru	-	-	-	-	-	-	-
11.	Sekerak	-	-	-	-	-	-	-
12.	Manyak Payed	-	-	-	-	-	-	-
	2016 / 2017	3	4	6	20	221	7	67

Sumber : Dinas Pendidikan dan Kebudayaan Kabupaten Aceh Tamiang

Source : Aceh Tamiang Education and Culture Office



Tabel : IV.1.21
Table

Jumlah Sekolah, Guru dan Murid Madrasah Aliyah Negeri di Kabupaten Aceh Tamiang, 2017

Number of National Senior Islamic School, Teacher and Student in Aceh Tamiang Regency, 2017

(1)	(2)	(3)	Guru Teacher			(7)	(8)	(9)
			PNS	Honorer	Bakti			
	Nama Kecamatan Sub District Name	Sekolah School				Murid Student	Rasio Guru-Murid Teacher-Student Ratio	Lulusan Graduated
1.	Tamiang Hulu	-	-	-	-	-	-	-
2.	Bandar Pusaka	-	-	-	-	-	-	-
3.	Kejuruan Muda	1	18	2	10	411	14	126
4.	Tenggulun	-	-	-	-	-	-	-
5.	Rantau	-	-	-	-	-	-	-
6.	K. K. Simpang	-	-	-	-	-	-	-
7.	Seruway	-	-	-	-	-	-	-
8.	Bendahara	-	-	-	-	-	-	-
9.	Banda Mulia	-	-	-	-	-	-	-
10.	Karang Baru	-	-	-	-	-	-	-
11.	Sekerak	-	-	-	-	-	-	-
12.	Manyak Payed	1	20	-	8	262	9	84
	2016 / 2017	2	38	2	18	673	12	210

Sumber : Kantor Kementerian Agama Kabupaten Aceh Tamiang

Source : Religion Ministry Office of Aceh Tamiang Regency

Tabel : IV.1.22
Table

Jumlah Sekolah, Guru dan Murid Madrasah Aliyah Swasta di Kabupaten Aceh Tamiang, 2017

Number of Private Senior Islamic School, Teacher and Student in Aceh Tamiang Regency, 2017

(1)	(2) Nama Kecamatan Sub District Name	(3) Sekolah School	(4) Guru Teacher			(7) Murid Student	(8) Rasio Guru-Murid Teacher-Student Ratio	(9) Lulusan Graduated
			(4) PNS	(5) Honorer	(6) Bakti			
1.	Tamiang Hulu	1	6	-	20	213	8	55
2.	Bandar Pusaka	3	5	2	49	326	6	133
3.	Kejuruan Muda	2	4	2	33	205	5	60
4.	Tenggulun	-	-	-	-	-	-	-
5.	Rantau	-	-	-	-	-	-	-
6.	K. K. Simpang	-	-	-	-	-	-	-
7.	Seruway	1	-	2	15	43	3	14
8.	Bendahara	1	3	2	13	-	-	65
9.	Banda Mulia	-	-	-	-	-	-	-
10.	Karang Baru	1	1	2	17	79	4	15
11.	Sekerak	-	-	-	-	-	-	-
12.	Manyak Payed	1	1	-	22	121	5	81
2016 / 2017		10	20	10	169	987	5	423

Sumber : Kantor Kementerian Agama Kabupaten Aceh Tamiang

Source : Religion Ministry Office of Aceh Tamiang Regency

4.2 KESEHATAN / HEALTH

Tabel : IV.2.1 Jumlah Fasilitas Kesehatan Menurut Kecamatan di Kabupaten Aceh Tamiang, 2017
 Table : IV.2.1 Number of Health Facilities by Sub District in Aceh Tamiang Regency, 2017

No	Nama Kecamatan Sub District Name	Rumah Sakit Hospital	Puskes mas/ Local Health Centre	Puskesmas Pembantu/ Local / Sub Health Centre	Polindes/ Poskesdes Village Health Centre
(1)	(2)	(3)	(4)	(5)	(5)
1.	Tamiang Hulu	-	1	3	10
2.	Bandar Pusaka	-	1	4	15
3.	Kejuruan Muda	-	1	3	17
4.	Tenggulun	-	1	2	9
5.	Rantau	1	2	2	16
6.	Kota Kuala Simpang	-	1	-	3
7.	Seruway	-	1	5	21
8.	Bendahara	-	2	3	28
9.	Banda Mulia	-	1	3	9
10.	Karang Baru	1	1	4	25
11.	Sekerak	-	1	2	12
12.	Manyak Payed	-	1	3	31
Aceh Tamiang		2	14	34	196

Bersambung ...
Continue ...

Sambungan Tabel IV.2.1 / *Continued Table IV.2.1*

No	Nama Kecamatan <i>Sub District Name</i>	Posyandu	Poliklinik <i>Polyclinic</i>	Praktek Dokter <i>Practice Doctor</i>
(1)	(2)	(6)	(7)	(8)
1.	Tamiang Hulu	20	-	1
2.	Bandar Pusaka	16	-	3
3.	Kejuruan Muda	35	3	7
4.	Tenggulun	14	2	4
5.	Rantau	23	2	13
6.	Kota Kuala Simpang	11	4	14
7.	Seruway	28	-	2
8.	Bendahara	35	-	6
9.	Banda Mulia	12	-	1
10.	Karang Baru	41	4	39
11.	Sekerak	15	-	2
12.	Manyak Payed	41	2	23
Aceh Tamiang		291	19	115

Bersambung ...
Continue ...



Sambungan Tabel IV.2.1 / *Continued Table IV.2.1*

No	Nama Kecamatan <i>Sub District Name</i>	Praktek Bidan <i>Practice Midwife</i>	Toko Obat <i>Drugstore</i>	Jumlah <i>Total</i>
(1)	(2)	(9)	(10)	(11)
1.	Tamiang Hulu	-	1	36
2.	Bandar Pusaka	-	-	39
3.	Kejuruan Muda	-	1	67
4.	Tenggulun	1	1	34
5.	Rantau	7	2	68
6.	Kota Kuala Simpang	2	5	40
7.	Seruway	-	4	61
8.	Bendahara	1	5	80
9.	Banda Mulia	-	-	26
10.	Karang Baru	1	2	118
11.	Sekerak	-	-	32
12.	Manyak Payed	1	7	109
Jumlah		13	28	710

Sumber : Dinas Kesehatan Kabupaten Aceh Tamiang

Source : *Aceh Tamiang Health Services Office*

Jumlah Dokter yang Bertugas di Kabupaten Aceh Tamiang, 2017

Tabel

Table : IV.2.2 Number of Doctor which Worked in Aceh Tamiang Regency, 2017

No	Nama Puskesmas Public Health Center Name	Tenaga Dokter Doctor				Jumlah Total
		Dokter Umum Doctor		Dokter Gigi Dentist		
		PNS	PTT	PNS	PTT	
(1)	(2)	(3)	(4)	(5)	(7)	(8)
1.	Tamiang Hulu	1	-	-	-	1
2.	Bandar Pusaka	2	-	1	-	3
3.	Kejuruan Muda	2	-	-	-	2
4.	Simpang Kiri	1	-	1	-	2
5.	Rantau	3	-	1	-	4
6.	Sapta Jaya	2	-	1	-	3
7.	Kota Kuala Simpang	2	-	-	-	2
8.	Seruway	2	-	1	-	3
9.	Bendahara	2	-	1	-	3
10.	Sungai Iyu	0	-	-	-	0
11.	Banda Mulia	1	-	-	-	1
12.	Karang Baru	3	-	1	-	4
13.	Sekerak	1	-	-	-	1
14.	Manyak Payed	3	-	1	-	4
15.	Dinas Kesehatan	0	-	-	-	0
Jumlah		25	0	8	0	33

Sumber : Dinas Kesehatan Kabupaten Aceh Tamiang

Source : Aceh Tamiang Health Services Office



Tabel : IV.2.3 Jumlah Tenaga Kesehatan yang Bertugas di Kabupaten Aceh Tamiang, 2017
 Table : IV.2.3 Number of Medical Labor which Worked in Aceh Tamiang Regency, 2017

No	Nama Puskesmas Public Health Center Name	Bidang Keahlian Specialist Fields				
		Perawat Nurse		Bidan Midwife		
		PNS	Kontrak	PNS	Kontrak	PTT
(1)	(2)	(3)	(4)	(5)	(6)	(7)
1.	Tamiang Hulu	12	1	20	-	-
2.	Bandar Pusaka	10	6	16	-	1
3.	Kejuruan Muda	22	3	24	1	-
4.	Simpang Kiri	11	6	14	1	1
5.	Rantau	28	5	18	-	-
6.	Sapta Jaya	11	9	14	1	-
7.	Kota Kuala Simpang	15	4	9	3	-
8.	Seruway	20	6	25	-	1
9.	Bendahara	16	1	12	-	-
10.	Sungai Iyu	9	5	17	-	-
11.	Banda Mulia	8	8	22	-	-
12.	Karang Baru	22	4	30	1	-
13.	Sekerak	12	7	12	-	1
14.	Manyak Payed	29	-	29	1	-
15.	Dinas Kesehatan	14	5	8	2	-
Jumlah		239	70	270	10	4

Bersambung ...
Continue ...

Sambungan Tabel IV.2.3 / Continued Table IV.2.3

No	Nama Puskesmas <i>Publis Health Center Name</i>	Bidang Keahlian <i>Specialist Fields</i>					
		Farmasi <i>Pharmacy</i>		Gizi <i>Nutrient</i>		Sanitasi <i>Sanitary</i>	
		PNS	Kontrak	PNS	Kontrak	PNS	Kontrak
(1)	(2)	(8)	(9)	(10)	(11)	(12)	(13)
1.	Tamiang Hulu	1	-	-	1	2	-
2.	Bandar Pusaka	-	-	-	-	-	-
3.	Kejuruan Muda	1	-	1	-	-	-
4.	Simpang Kiri	1	-	-	-	1	-
5.	Rantau	-	-	1	-	-	-
6.	Sapta Jaya	1	-	-	1	-	-
7.	Kota Kuala Simpang	1	1	1	-	1	-
8.	Seruway	-	1	1	-	1	-
9.	Bendahara	-	1	-	-	-	-
10.	Sungai Iyu	1	-	-	1	1	-
11.	Banda Mulia	-	-	-	-	1	-
12.	Karang Baru	1	1	-	-	1	-
13.	Sekerak	2	-	-	-	-	-
14.	Manyak Payed	2	-	1	-	1	-
15.	Dinas Kesehatan	6	1	3	-	2	-
Jumlah		17	5	8	3	11	0

Bersambung ...
Continue ...



Sambungan Tabel IV.2.3 / *Continued Table IV.2.3*

No	Nama Puskesmas <i>Public Health Center Name</i>	Bidang Keahlian <i>Specialist Fields</i>				Jumlah <i>Total</i>
		Tehnici Medis <i>Medical Technician</i>		Lainnya <i>Other</i>		
		PNS	Kontrak	PNS	Kontrak	
(1)	(2)	(14)	(15)	(16)	(17)	(18)
1.	Tamiang Hulu	-	-	-	-	37
2.	Bandar Pusaka	-	-	-	-	33
3.	Kejuruan Muda	-	-	-	-	52
4.	Simpang Kiri	-	-	-	-	35
5.	Rantau	-	-	-	-	52
6.	Sapta Jaya	-	-	-	-	37
7.	Kota Kuala Simpang	-	-	-	-	35
8.	Seruway	-	-	-	-	55
9.	Bendahara	-	-	-	-	30
10.	Sungai Iyu	-	-	-	-	34
11.	Banda Mulia	-	-	-	-	39
12.	Karang Baru	-	-	-	-	60
13.	Sekerak	-	-	-	-	34
14.	Manyak Payed	-	-	-	-	63
15.	Dinas Kesehatan	-	-	-	-	41
Jumlah		0	0	0	0	637

Sumber : Dinas Kesehatan Kabupaten Aceh Tamiang

Source : *Aceh Tamiang Health Services Office*

Tabel : IV.2.4 Jumlah Tenaga Medis Menurut Status Kepegawaian di Rumah Sakit Umum Daerah, 2017
 Table : IV.2.4 Number of Medical Servants by Employment Status in Regional General Hospital, 2017

No	Jenis Ketenagaan	Status Kepegawaian			Jumlah
		PNS	PDPK Daerah	PDPK RSUD	
(1)	(2)	(3)	(4)	(5)	(6)
1.	Dokter Spesialis Penyakit Dalam	3	-	-	3
2.	Dokter Spesialis Bedah	3	-	1	4
3.	Dokter Spesialis Anak	2	-	1	3
4.	Dokter Spesialis Obgyn	4	-	-	4
5.	Dokter Spesialis Mata	-	-	1	1
6.	Dokter Spesialis Paru	2	-	-	2
7.	Dokter Spesialis Jiwa	1	-	-	1
8.	Dokter Spesialis Syaraf	1	-	1	2
9.	Dokter Spesialis Radiologi	-	-	-	-
10.	Dokter Spesialis Jantung	-	-	2	2

Bersambung ...
 Continue ...



Sambungan Tabel IV.2.4 / *Continued Table IV.2.4*

No	Jenis Ketenagaan	Status Kepegawaian			Jumlah
		PNS	PDPK Daerah	PDPK RSUD	
(1)	(2)	(3)	(4)	(5)	(6)
11.	Dokter Spesialis Anestesi	1	-	1	2
12.	Dokter Spesialis Kulit dan Kelamin	-	-	-	-
13.	Dokter Umum	19	5	5	29
14.	S1 Kedokteran	-	-	-	-
15.	Dokter Gigi	3	-	-	3
16.	Dokter Spesialis Gigi Anak	-	-	1	1
17.	Dokter Spesialis Bedah Mulut	-	-	1	1
18.	Dokter Spesialis Rehab Medik	-	-	1	1
19.	Dokter Spesialis THT dan KL	-	-	1	1
20.	Dokter Spesialis Patologi Klinik	3	-	1	4
Jumlah		42	5	17	64

Sumber : RSUD Kabupaten Aceh Tamiang

Source : RSUD Aceh Tamiang Regency

Tabel : IV.2.5
Table

Jumlah Tenaga Paramedis Menurut Status Kepegawaian di Rumah Sakit Umum Daerah, 2017

Number of Paramedical Servants by Employment Status in Regional General Hospital, 2017

No	Jenis Ketenagaan	Status Kepegawaian			Jumlah
		PNS	PDPK Daerah	PDPK RSUD	
(1)	(2)	(3)	(4)	(5)	(6)
1.	Ners	24	1	20	45
2.	S1 Keperawatan	16	2	4	22
3.	DIV Keperawatan (Mahir Bedah)	2	-	-	2
4.	DIII Keperawatan	73	21	136	230
5.	SPK	5	-	1	6
6.	DIV Kebidanan	3	1	3	7
7.	DIII Kebidanan	33	6	125	164
8.	DI Kebidanan	7	-	-	7
9.	DIII Perawat Gigi	1	-	-	1
10.	SPRG	1	-	-	1
11.	DIV Anastesi	-	-	-	-
12.	DIII Anastesi	1	-	-	1
13.	Penata Anastesi	-	-	-	-
14.	DIII ARO	1	-	1	2
Jumlah		167	31	290	488

Sumber : RSUD Kabupaten Aceh Tamiang

Source : RSUD Aceh Tamiang Regency



Jumlah Tenaga Para Medis Non Perawatan Menurut Status Kepegawaian di Rumah Sakit Umum Daerah, 2017

Tabel : IV.2.6
Table *Number of Medical Servants Non Nurses by Employment Status in Regional General Hospital, 2017*

No	Jenis Ketenagaan	Status Kepegawaian			Jumlah
		PNS	PDPK Daerah	PDPK RSUD	
(1)	(2)	(3)	(4)	(5)	(6)
1.	DIII Teknik Gigi	2	-	-	2
2.	AKZI	1	-	4	5
3.	SPAG	-	-	-	0
4.	AAK	10	-	11	21
5.	SMAK	2	-	-	2
6.	DIII ATRO	4	-	6	10
7.	S2 Farmasi	-	-	-	0
8.	S1 Farmasi	1	-	7	8
9.	DIII Farmasi	7	-	6	13
10.	SMF	2	1	1	4
11.	Apoteker	5	-	3	8
12.	DIII Kesling	2	-	1	3
13.	ATEM	3	-	-	3
14.	DIV Fisioterapi	1	-	1	2
15.	DIII Fisioterapi	6	2	-	8
Jumlah		46	3	40	89

Sumber : RSUD Kabupaten Aceh Tamiang
Source : RSUD Aceh Tamiang Regency



Tabel
Table : IV.2.7Jumlah Tenaga Non Medis Menurut Status Kepegawaian
di Rumah Sakit Umum Daerah, 2017*Number of Non Medical Servants by Employment Status
in Regional General Hospital, 2017*

No	Jenis Ketenagaan	Status Kepegawaian			Jumlah
		PNS	Honor	Bakti	
(1)	(2)	(3)	(4)	(5)	(6)
1.	S2 MARS	-	-	-	0
2.	S2 GIMAS	-	-	-	0
3.	S2 Promosi Kesehatan	1	-	-	1
4.	S2 Kesehatan Reproduksi	1	-	-	1
5.	S1 Pendidikan	-	-	10	10
6.	S1 Kesehatan Masyarakat	8	-	7	15
7.	S1 Komputer	-	-	2	2
8.	S1 Sosial	-	-	1	1
9.	S1 Sains	1	-	2	3
10.	S1 Teknik Elektro	2	-	1	3
11.	S1 Ekonomi Manajemen	4	4	6	14
12.	S1 Satra	-	-	-	0
13.	S2 M. Kes	4	-	-	4
14.	S2 M. Kep	2	-	-	2
15.	S2 Kes Mas	1	-	-	1
16.	S2 MAP	1	-	-	1

Bersambung ...
Continue ...

Sambungan Tabel IV.2.7 / *Continued Table IV.2.7*

No	Jenis Ketenagaan	Status Kepegawaian			Jumlah
		PNS	Honor	Bakti	
(1)	(2)	(3)	(4)	(5)	(6)
17.	S1 Hukum	-	1	2	3
18.	S1 ADM. RS	1	-	2	3
19.	S1 Akuntansi	-	-	1	1
20.	S1 Psikologi	3	-	-	3
21.	DIII Tehnik Elektro	-	-	-	0
22.	DIII Akuntansi	1	-	2	3
23.	DIII Komputer	1	-	3	4
24.	DIII Sekretaris	1	-	-	1
25.	DIII Teknik Produksi	1	-	-	1
26.	DIII ADM. Bisnis	1	-	1	2
27.	APIKES	3	-	1	4
28.	SMA	14	14	150	178
29.	STM	-	2	-	2
30.	SMK	1	3	30	34
31.	SMP	1	-	13	14
32.	SD	-	-	6	6
33.	SMEA	-	-	2	2
Jumlah		53	24	242	319

Sumber : RSUD Kabupaten Aceh Tamiang

Source : *RSUD Aceh Tamiang Regency*

Tabel : IV.2.8 Jumlah Pelayanan Imunisasi di Kabupaten Aceh Tamiang, 2017
 Table : Number of Immune Services in Aceh Tamiang Regency, 2017

No	Nama Puskesmas <i>Publis Health Center Name</i>	Jenis Imunisasi <i>Kind of Immune</i>					
		BCG	DPT 1	DPT 3	Polio	Campak	Hepatitis
(1)	(2)	(3)	(4)	(5)	(6)	(7)	(8)
1.	Tamiang Hulu	353	324	293	137	295	364
2.	Bandar Pusaka	258	245	217	93	211	287
3.	Kejuruan Muda	717	712	735	389	702	649
4.	Simpang Kiri	349	314	352	159	337	336
5.	Rantau	512	508	493	233	523	447
6.	Sapta Jaya	161	160	155	75	173	175
7.	K. K. Simpang	445	432	423	210	422	461
8.	Seruway	547	506	527	247	523	524
9.	Bendahara	136	126	125	60	125	143
10.	Sungai Iyu	272	292	277	126	262	279
11.	Banda Mulia	250	240	219	98	212	253
12.	Karang Baru	871	877	871	411	661	678
13.	Sekerak	131	111	118	60	107	129
14.	Manyak Payed	525	501	513	252	566	453
Jumlah		5 527	5 348	5 318	2 550	5 119	5 178

Sumber : Dinas Kesehatan Kabupaten Aceh Tamiang

Source : Aceh Tamiang Health Services Office



Tabel : IV.2.9
Table

Sepuluh Urutan Penyakit Terbanyak Pasien Rawat Jalan di Rumah Sakit Umum Daerah, 2017
The Most Ten Disease of Outpatient in Regional General Hospital, 2017

No	Penyakit	Jumlah	Persen (%)
(1)	(2)	(3)	
1.	Myopia	613	20,35
2.	Polyneuropaty	462	15,33
3.	Necvosis of Pulp	323	10,72
4.	Low Back Pain	310	10,29
5.	Dyspepsia	280	9,29
6.	Astigmatism	264	8,76
7.	Hypertensi	217	7,20
8.	Impacted Cerumen	206	6,84
9.	Congestive Heart Failure	200	6,64
10.	Diabetes Melitus	138	4,58

Sumber : RSUD Kabupaten Aceh Tamiang

Source : *RSUD Aceh Tamiang Regency*

Tabel : IV.2.10 Jumlah Pelayanan Kesehatan di Kabupaten Aceh Tamiang, 2017
 Table : Number of Medical Service in Aceh Tamiang Regency, 2017

No	Nama Puskesmas <i>Public Health Center Name</i>	Jenis Pelayanan <i>Service Type</i>			Jumlah <i>Total</i>
		Umum <i>Public</i>	Rawat Jalan	Rawat Inap	
(1)	(2)	(3)	(4)	(5)	(6)
1.	Tamiang Hulu	-	8 984	945	9 929
2.	Bandar Pusaka	-	8 561	-	8 561
3.	Kejuruan Muda	-	14 533	-	14 533
4.	Simpang Kiri	-	8 220	-	8 220
5.	Rantau	-	17 418	-	17 418
6.	Sapta Jaya	-	9 995	-	9 995
7.	Kota Kuala Simpang	-	16 491	-	16 491
8.	Seruway	-	63 840	923	64 763
9.	Bendahara	-	10 642	-	10 642
10.	Sungai Iyu	-	25 061	651	25 712
11.	Banda Mulia	-	24 897	-	24 897
12.	Karang Baru	-	55 930	-	55 930
13.	Sekerak	-	7 786	-	7 786
14.	Manyak Payed	-	52 110	1 286	53 396
Jumlah		0	324 468	3 805	328 273

Sumber : Dinas Kesehatan Kabupaten Aceh Tamiang

Source : Aceh Tamiang Health Services Office

Tabel : IV.2.11 Jumlah Pelayanan Ibu Hamil di Kabupaten Aceh Tamiang, 2017
 Table : IV.2.11 Number of Pregnancy Services in Aceh Tamiang Regency, 2017

No	Nama Puskesmas <i>Publis Health Center Name</i>	Jenis Pelayanan <i>Kind of Services</i>		
		Ibu Hamil	K1	K4
(1)	(2)	(3)	(4)	(5)
1.	Tamiang Hulu	407	409	391
2.	Bandar Pusaka	283	276	259
3.	Kejuruan Muda	844	844	717
4.	Simpang Kiri	386	386	345
5.	Rantau	542	542	526
6.	Sapta Jaya	263	219	189
7.	Kota Kuala Simpang	512	511	506
8.	Seruway	548	431	393
9.	Bendahara	164	164	153
10.	Sungai Iyu	303	264	263
11.	Banda Mulia	276	276	258
12.	Karang Baru	939	940	854
13.	Sekerak	135	135	126
14.	Manyak Payed	778	679	656
Jumlah		6 380	6 076	5 636

Sumber : Dinas Kesehatan Kabupaten Aceh Tamiang
 Source : Aceh Tamiang Health Services Office

Tabel : IV.2.12 Jumlah Pasien Rumah Sakit, 2017
 Table : Hospital Patient Number in Hospital, 2017

No	Jenis Penyakit <i>Kind of Diseases</i>	RSUD Tamiang		RSPP Pertamina	
		Rawat Jalan	Rawat Inap	Rawat Jalan	Rawat Inap
(1)	(2)	(3)	(4)	(5)	(6)
1.	Kolera	-	-		
2.	Diare	25	473		
3.	Disentri	1	-		
4.	Tifoid	72	145		
5.	Tb. Paru BTA+	57	88		
6.	Tb. Paru Klinis	-	-		
7.	Kusta PB	3	2		
8.	KustaMB	-	-		
9.	Difteri	-	-		
10.	Batuk Rejan	-	-		
11.	Tetanus	-	-		
12.	Poliomielitis Akut	-	-		
13.	Campak	2	21		
14.	Hepatitis	7	19		
15.	Rabies	-	-		

Bersambung ...

Continue ...

Sambungan Tabel IV.2.12 / *Continued Table IV.2.12*

No	Jenis Penyakit <i>Kind of Diseases</i>	RSUD Tamiang		RSPP Pertamina	
		Rawat Jalan	Rawat Inap	Rawat Jalan	Rawat Inap
(1)	(2)	(3)	(4)	(5)	(6)
16.	DBD (DHF)	1	202		
17.	Malaria Falciparum	-	-		
18.	Malaria Vivax	-	-		
19.	Malaria Mix	-	-		
20.	Malaria Klinis	-	-		
21.	Sifilis	1	-		
22.	Infeksi Gonorho	-	-		
23.	Frambusia	1	-		
24.	Filariasis	-	-		
25.	Infeksi Saluran Atas	-	-		
26.	Pneumonia	96	360		
27.	Bronchitis	-	-		
28.	Influenza	-	-		
29.	Tetanus Neonatorum	-	-		

Sumber : RSUD Kabupaten Aceh Tamiang dan RS. Pertamina Rantau

Source : *RSUD Aceh Tamiang Regency and Pertamina Rantau Hospital*

Tabel
Table : IV.2.13

Jumlah Peserta Keluarga Berencana Baru di
Kabupaten Aceh Tamiang, 2017

*Number of New Family Planning Member in Aceh
Tamiang Regency, 2017*

No	Nama Kecamatan Sub District Name	Jenis Alat Kontrasepsi Kind of Contraceptions							Total
		IUD	MOW/ WOW	Implant	Suntik Injection	Pill	Kondom		
(1)	(2)	(3)	(4)	(5)	(6)	(3)	(4)	(6)	
1.	Tamiang Hulu	28	45	75	668	772	35	1 623	
2.	Bandar Pusaka	21	11	11	33	29	5	110	
3.	Kejuruan Muda	51	27	52	661	649	36	1 476	
4.	Tenggulun	2	16	16	207	97	28	366	
5.	Rantau	40	14	33	523	543	148	1 301	
6.	K. K Simpang	32	18	14	966	1 073	252	2 355	
7.	Seruway	29	5	-	284	127	2	447	
8.	Bendahara	4	12	9	580	583	31	1 219	
9.	Banda Mulia	-	-	-	69	167	-	236	
10.	Karang Baru	31	41	8	225	243	21	569	
11.	Sekerak	4	3	3	37	41	-	88	
12.	Manyak Payed	12	17	9	241	238	13	530	
Jumlah		254	209	230	4 494	4 562	571	10 320	

Sumber : Dinas Kesehatan Kabupaten Aceh Tamiang

Source : Aceh Tamiang Health Services Office

Tabel : IV.2.14
Table

Jumlah Peserta Keluarga Berencana Baru di Rumah Sakit Umum Daerah, 2017
Number of New Family Planning Member in Regional General Hospital, 2017

No	Jenis Alat Kontrasepsi <i>Kind of Contraceptions</i>	Jumlah <i>Total</i>
(1)	(2)	(3)
1.	IUD	33
2.	MOW	192
3.	Implant	8
4.	Suntik	32
5.	Pil	18
6.	Kondom	-
Jumlah		283

Sumber : RSUD Kabupaten Aceh Tamiang

Source : *RSUD Aceh Tamiang Regency*

Perkiraan Jumlah Persalinan dan Persalinan yang di Tolong Tenaga Kesehatan di Kabupaten Aceh Tamiang, 2017

Tabel : IV.2.15
Table

Number of Birth Estimate Helped by Paramedics in Aceh Tamiang Regency, 2017

No	Nama Puskesmas <i>Publis Health Center Name</i>	Perkiraan Jumlah Persalinan	Pertolongan Persalinan oleh Tenaga Kesehatan	
			Jumlah	%
(1)	(2)	(3)	(4)	(5)
1.	Tamiang Hulu	363	363	100,0
2.	Bandar Pusaka	271	271	100,0
3.	Kejuruan Muda	721	721	100,0
4.	Simpang Kiri	354	354	100,0
5.	Rantau	454	454	100,0
6.	Sapta Jaya	180	180	100,0
7.	K. K. Simpang	480	480	100,0
8.	Seruway	530	529	99,8
9.	Bendahara	141	141	100,0
10.	Sungai Iyu	286	286	100,0
11.	Banda Mulia	252	252	100,0
12.	Karang Baru	708	708	100,0
13.	Sekerak	134	132	98,5
14.	Manyak Payed	656	655	99,8
Jumlah		5 530	5 526	99,9

Sumber : Dinas Kesehatan Kabupaten Aceh Tamiang

Source : *Aceh Tamiang Health Services Office*

Tabel : IV.2.16 Kegiatan Kebidanan Pada Rumah Sakit Umum Daerah, 2017
 Table : IV.2.16 Activity of Perinatology at Regional General Hospital, 2017

No	Jenis Kegiatan Activities	Triwulan				Jumlah
		I	II	III	IV	
(1)	(2)	(3)	(4)	(5)	(6)	(7)
1.	Persalinan Normal	98	134	104	93	429
2.	Persalinan dengan Komplikasi	10	8	11	11	40
3.	Sectio Caecaria	209	282	354	351	1 196
4.	Abortus	78	64	75	67	284
Jumlah		395	488	544	522	1 949

Sumber : RSUD Kabupaten Aceh Tamiang

Source : RSUD Aceh Tamiang Regency

Tabel
Table : IV.2.17

Kegiatan Perinatologi Menurut Kelahiran Hidup di Rumah Sakit Umum Daerah, 2017

Activity of Perinatology by Live at Birth in Regional General Hospital, 2017

No	Kelahiran Hidup	Triwulan				Jumlah
		I	II	III	IV	
(1)	(2)	(3)	(4)	(5)	(6)	(7)
1.	< 2 500 gram	28	29	41	38	136
2.	≥ 2 500 gram	231	231	293	282	1 037
Jumlah		259	260	334	320	1 173

Sumber : RSUD Kabupaten Aceh Tamiang

Source : RSUD Aceh Tamiang Regency



Tabel : IV.2.18
Table

Jumlah Kematian Bayi menurut Penyebabnya di Rumah Sakit Umum Daerah, 2017

Number of Baby Death Rate by Caused in Regional General Hospital, 2017

No	Penyebab / Penyakit	Triwulan				Jumlah
		I	II	III	IV	
(1)	(2)	(3)	(4)	(5)	(6)	(7)
1.	Asphyxia	6	5	-	4	15
2.	Trauma Kelahiran	-	-	-	-	0
3.	BBLR	5	11	13	7	36
4.	Tetanus Neonatorum	-	-	-	-	0
5.	Kelainan Congenital	-	-	-	-	0
6.	ISPA	-	-	-	-	0
7.	Diare	-	-	-	-	0
8.	Lain - Lainnya	3	6	5	4	18
Jumlah		14	22	18	15	69

Sumber : RSUD Kabupaten Aceh Tamiang

Source : RSUD Aceh Tamiang Regency

Tabel
Table : IV.2.19

Jumlah Pelayanan Kesehatan di Rumah Sakit Umum Daerah, 2017
Number of Medical Services in Regional General Hospital, 2017

No	Poliklinik <i>Polyclinic</i>	Jumlah Hari Buka <i>Number of Open Days</i>	Jumlah Hari Kerja per Tahun	Jumlah Kunjungan <i>Number of Visitor</i>	Rata-rata Kunjungan per Hari <i>Visitor per Day</i>
(1)	(2)	(3)	(4)	(5)	
1.	Penyakit Dalam	270	270	16 731	62
2.	Bedah	270	270	12 345	46
3.	Anak	270	270	3 238	12
4.	Obstetri & Ginekologi	270	270	1 800	7
5.	Gigi dan Mulut	270	270	2 047	8
6.	Paru-paru	144	270	6 954	26
7.	Jantung	144	270	7 482	28
8.	Mata	144	270	5 178	19
9.	Saraf	270	270	10 127	38
10.	Umum	270	270	13 121	49
11.	Fisioterapi	270	270	1 303	5
12.	Kulit	144	270	2 337	9
13.	Jiwa	144	270	7 803	29

Sumber : RSUD Kabupaten Aceh Tamiang
Source : RSUD Aceh Tamiang Regency



Tabel : IV.2.20 Kinerja Umum Rumah Sakit Umum Daerah, 2017

Table : IV.2.20 *Generally Performance in Regional General Hospital, 2017*

No	Uraian	Jumlah
(1)	(2)	(3)
1.	Pasien Masuk Rawat Inap	1 528
2.	Kunjungan Rawat Jalan	69 389
3.	Kunjungan IGD	16 886
4.	Pasien Keluar Meninggal	352
5.	BOR (%)	63
6.	LOS (Hari)	4
7.	BTO (Kali)	5
8.	TOI (Hari)	2
9.	GDR (%)	13
10.	NDR (%)	36

Sumber : RSUD Kabupaten Aceh Tamiang

Source : *RSUD Aceh Tamiang Regency*

Tabel : IV.2.21
Table

Jumlah Pasien Rawat Jalan Berdasarkan Poliklinik di Rumah Sakit Umum Daerah, 2017

Number of Outpatient by Polyclinic in Regional General Hospital, 2017

No	Poliklinik	Jenis Kelamin		Jumlah
		Laki - laki	Perempuan	
(1)	(2)	(3)	(4)	(5)
1.	Penyakit Dalam	3 729	5 036	8 765
2.	Saraf	4 794	5 334	10 128
3.	Jiwa	4 459	3 352	7 811
4.	Paru-paru	3 956	2 980	6 936
5.	Bedah	3 054	3 420	6 474
6.	Obgyn	-	2 328	2 328
7.	Anak	1 810	1 432	3 242
8.	Umum	1 975	1 297	3 272
9.	Mata	2 052	3 094	5 146
10.	Gigi dan Mulut	776	1 270	2 046
11.	Jantung	4 133	4 067	8 200
12.	Kulit	-	-	-
13.	THT	1 059	1 307	2 366
Jumlah		31 797	34 917	66 714

Sumber : RSUD Kabupaten Aceh Tamiang

Source : RSUD Aceh Tamiang Regency



Tabel : IV.2.22 Jumlah Pasien Rawat Inap Berdasarkan Bulan, Jenis Kelamin Pasien di Rumah Sakit Umum Daerah, 2017
 Table : *Number of Inpatient by Month, Sex of Patient in Regional General Hospital, 2017*

No	Bulan	Jenis Kelamin		Jumlah Pasien	Hari Rawatan
		Laki - laki	Perempuan		
(1)	(2)	(3)	(4)	(5)	(6)
1.	Januari	526	738	1 264	4 607
2.	Februari	476	626	1 102	4 150
3.	Maret	530	746	1 276	4 831
4.	April	515	712	1 227	4 416
5.	Mei	523	645	1 168	4 466
6.	Juni	461	651	1 112	3 873
7.	Juli	559	863	1 422	5 109
8.	Agustus	580	804	1 384	4 912
9.	September	549	749	1 298	4 653
10.	Oktober	556	868	1 424	5 206
11.	November	514	797	1 311	4 859
12.	Desember	540	752	1 292	4 712
Jumlah		6 329	8 951	15 280	55 794

Sumber : RSUD Kabupaten Aceh Tamiang

Source : *RSUD Aceh Tamiang Regency*

Tabel : IV.2.23 *Sepuluh Urutan Penyakit Terbanyak Pasien Rawat Inap di Rumah Sakit Umum Daerah, 2017*
 Table : *The Most Ten Disease of Inpatient in Regional General Hospital, 2017*

No	Penyakit	Jumlah	Persen
(1)	(2)	(3)	(4)
1.	Dispepsia	866	26,82
2.	GE	489	15,14
3.	Acute Appendicitis	320	9,91
4.	Pneumonia	292	9,04
5.	Hypertension	253	7,84
6.	Dengue Fever (Classical Dengue)	253	7,84
7.	Stroke	235	7,28
8.	Congestive Heart Failure	198	6,13
9.	Typhoid Fever	176	5,45
10.	Hipertensive Heart Disease With	147	4,55
		3 229	100,00

Sumber : RSUD Kabupaten Aceh Tamiang

Source : *RSUD Aceh Tamiang Regency*

Tabel : IV.2.24 Jumlah Kematian Menurut Bulan di Rumah Sakit Umum Daerah, 2017
 Table : *Number of Death by Month in Regional General Hospital, 2017*

No	Bulan	Kematian			Jumlah Pasien
		Kematian < 48 jam	Kematian ≥ 48 jam	Kematian di IGD	
(1)	(2)	(3)	(4)	(5)	(6)
1.	Januari	22	14	7	1 264
2.	Februari	16	19	2	1 102
3.	Maret	30	17	4	1 276
4.	April	20	12	4	1 227
5.	Mei	17	12	5	1 168
6.	Juni	30	26	-	1 112
7.	Juli	17	22	4	1 422
8.	Agustus	30	16	5	1 384
9.	September	18	13	3	1 298
10.	Oktober	19	16	2	1 424
11.	November	19	16	2	1 311
12.	Desember	16	15	3	1 292
Jumlah		254	198	41	15 280

Sumber : RSUD Kabupaten Aceh Tamiang

Source : *RSUD Aceh Tamiang Regency*

Tabel
Table : IV.2.25

Jumlah Pelayanan Laboratorium Menurut Jenis Pemeriksaan di Rumah Sakit Umum Daerah, 2017

Number of Laboratory Services by Kinds of Investigation in Regional General Hospital, 2017

No	Jenis Pemeriksaan	Triwulan				Jumlah
		I	II	III	IV	
(1)	(2)	(3)	(4)	(5)	(6)	(7)
1.	Kimia Darah	6 184	5 344	5 440	3 721	20 689
2.	Hematologi	30 855	28 407	31 619	32 289	123 170
3.	Serologi	1 898	1 534	2 344	12 467	18 243
4.	Bakteriologi	-	435	502	-	937
5.	Urine	999	737	846	719	3 301
6.	Tinja	145	127	177	130	579
7.	Narkoba	940	740	1 784	457	3 921
Jumlah		41 021	37 324	42 712	49 783	170 840

Sumber : RSUD Kabupaten Aceh Tamiang

Source : *RSUD Aceh Tamiang Regency*

Tabel : IV.2.26
Table

Jumlah Pelayanan Rehabilitasi Medik di Rumah Sakit Umum Daerah, 2017

Number of Medic Rehabilitation Services in Regional General Hospital, 2017

No	Jenis Pelayanan Rehabilitasi Medik	Triwulan				Jumlah
		I	II	III	IV	
(1)	(2)	(3)	(4)	(5)	(6)	(7)
1.	Gait Analyzer	-	-	-	-	-
2.	Static Bicycle	-	-	-	-	-
3.	Latihan Fisik	927	868	950	978	3 723
4.	Aktinoterapi	1 357	1 295	1 209	1 355	5 216
5.	Elektroterapi	1 242	1 243	1 066	1 254	4 805
	Jumlah	3 526	3 406	3 225	3 587	13 744

Sumber : RSUD Kabupaten Aceh Tamiang

Source : *RSUD Aceh Tamiang Regency*

Tabel : IV.2.27 Jumlah Pelayanan Radiologi di Rumah Sakit Umum Daerah, 2017
 Table : *Number of Radiology Services in Regional General Hospital, 2017*

No	Bulan	Jumlah
(1)	(2)	(3)
1.	Januari	795
2.	Februari	815
3.	Maret	913
4.	April	722
5.	Mei	786
6.	Juni	592
7.	Juli	819
8.	Agustus	789
9.	September	791
10.	Oktober	857
11.	November	251
12.	Desember	395
Jumlah		8 525

Sumber : RSUD Kabupaten Aceh Tamiang

Source : *RSUD Aceh Tamiang Regency*



Tabel : IV.2.28
Table

Jumlah Pelayanan Bedah di Rumah Sakit Umum Daerah, 2017

Number of Surgery Services in Regional General Hospital, 2017

No	Bulan	Jumlah
(1)	(2)	(3)
1.	Januari	670
2.	Februari	652
3.	Maret	800
4.	April	702
5.	Mei	688
6.	Juni	540
7.	Juli	800
8.	Agustus	684
9.	September	712
10.	Oktober	692
11.	November	740
12.	Desember	589
	Jumlah	8 269

Sumber : RSUD Kabupaten Aceh Tamiang

Source : *RSUD Aceh Tamiang Regency*

Tabel
Table : IV.2.29

Jumlah Sarana Pelayanan Kesehatan di Kabupaten
Aceh Tamiang, 2017

*Number of Health Services Facilities in Aceh Tamiang
Regency, 2017*

No	Nama Kecamatan Sub District Name	Puskesmas Induk		
		Jumlah Puskesmas	Tempat Tidur Tersedia	Pusling
(1)	(2)	(3)	(4)	(5)
1.	Tamiang Hulu	1	14	2
2.	Bandar Pusaka	1	4	2
3.	Kejuruan Muda	1	-	2
4.	Tenggulun	1	6	2
5.	Rantau	2	-	4
6.	Kota Kuala Simpang	1	-	2
7.	Seruway	1	14	2
8.	Bendahara	2	8	3
9.	Banda Mulia	1	-	2
10.	Karang Baru	1	-	2
11.	Sekerak	1	-	2
12.	Manyak Payed	1	14	2

Sumber : Dinas Kesehatan Kabupaten Aceh Tamiang

Source : *Aceh Tamiang Health Services Office*



Jumlah Sarana Posyandu di Kabupaten Aceh Tamiang, 2017
 Tabel : IV.2.30
 Table : *Number of Posyandu Facilities in Aceh Tamiang Regency, 2017*

No	Nama Puskesmas <i>Public Health Centers Name</i>	Jumlah Desa	Jumlah Posyandu	Jumlah Kader	Rasio Posyandu-Desa	Rasio Kader-Posyandu
(1)	(2)	(3)	(4)	(5)	(5)	(6)
1.	Tamiang Hulu	9	20	100	2	5
2.	Bandar Pusaka	15	16	65	1	4
3.	Kejuruan Muda	15	35	160	2	5
4.	Simpang Kiri	5	14	71	3	5
5.	Rantau	9	15	78	2	5
6.	Sapta Jaya	7	8	60	1	8
7.	K. K. Simpang	5	11	63	2	6
8.	Seruway	24	28	143	1	5
9.	Bendahara	12	14	69	1	5
10.	Sungai Iyu	21	21	111	1	5
11.	Banda Mulia	10	12	94	1	8
12.	Karang Baru	31	41	200	1	5
13.	Sekerak	14	15	69	1	5
14.	Manyak Payed	36	41	157	1	4
Jumlah		213	291	1 440	1	5

Sumber : Dinas Kesehatan Kabupaten Aceh Tamiang
 Source : *Aceh Tamiang Health Services Office*

Tabel : IV.2.31
Table

Jumlah Sarana Posyandu, Jumlah Kunjungan Bayi dan Balita dengan KMS di Kabupaten Aceh Tamiang, 2017

Number of Posyandu, Total Baby and Infant Visit with KMS in Aceh Tamiang Regency, 2017

No	Nama Kecamatan Sub District Name	Puskesmas	Jumlah Posyandu	Jumlah Kunjungan Dengan KMS Balita
(1)	(2)	(3)	(4)	(5)
1.	Tamiang Hulu	1	20	1 694
2.	Bandar Pusaka	1	16	1 394
3.	Kejuruan Muda	1	35	3 414
4.	Tenggulun	1	14	1 534
5.	Rantau	2	23	3 034
6.	K. K. Simpang	1	11	1 694
7.	Seruway	1	28	2 366
8.	Bendahara	2	35	2 003
9.	Banda Mulia	1	12	1 075
10.	Karang Baru	1	41	3 719
11.	Sekerak	1	15	708
12.	Manyak Payed	1	41	3 077
Jumlah		14	291	25 712

Sumber : Dinas Kesehatan Kabupaten Aceh Tamiang

Source : Aceh Tamiang Health Services Office

Tabel : IV.2.32 Jumlah Persalinan, Bayi Lahir Hidup dan Mati di Kabupaten Aceh Tamiang, 2017
 Table : IV.2.32 Number of Childbirth Baby Live at Birth and Baby Death at Birth in Aceh Tamiang Regency, 2017

No	Nama Puskesmas <i>Publis Health Center Name</i>	Jumlah Persalinan	Jumlah Bayi	
			Lahir Hidup	Lahir Mati
(1)	(2)	(3)	(5)	(5)
1.	Tamiang Hulu	363	365	1
2.	Bandar Pusaka	271	274	-
3.	Kejuruan Muda	721	719	5
4.	Simpang Kiri	354	353	2
5.	Rantau	454	454	5
6.	Sapta Jaya	180	179	1
7.	K. K. Simpang	480	477	3
8.	Seruway	530	526	4
9.	Bendahara	141	141	1
10.	Sungai Iyu	286	289	-
11.	Banda Mulia	252	253	-
12.	Karang Baru	708	705	7
13.	Sekerak	134	134	2
14.	Manyak Payed	656	654	4
Jumlah		5 530	5 523	35

Sumber : Dinas Kesehatan Kabupaten Aceh Tamiang
 Source : Aceh Tamiang Health Services Office

Tabel : IV.2.33 Jumlah Bayi Lahir Hidup di Kabupaten Aceh Tamiang Menurut Kecamatan, 2017
 Table : IV.2.33 Number of Baby Life at Birth in Aceh Tamiang Regency by Sub District, 2017

No	Nama Puskesmas <i>Publis Health Center</i> Name	Bayi Lahir Hidup		Jumlah
		Laki-laki	Perempuan	
(1)	(2)	(3)	(4)	(5)
1.	Tamiang Hulu	197	168	365
2.	Bandar Pusaka	157	117	274
3.	Kejuruan Muda	354	365	719
4.	Simpang Kiri	194	159	353
5.	Rantau	239	215	454
6.	Sapta Jaya	100	79	179
7.	Kota Kuala Simpang	238	239	477
8.	Seruway	277	249	526
9.	Bendahara	76	65	141
10.	Sungai Iyu	161	128	289
11.	Banda Mulia	142	111	253
12.	Karang Baru	393	312	705
13.	Sekerak	74	60	134
14.	Manyak Payed	330	324	654
Jumlah		2 932	2 591	5 523

Sumber : Dinas Kesehatan Kabupaten Aceh Tamiang
 Source : Aceh Tamiang Health Services Office

Tabel : IV.2.34 Jumlah Bayi Lahir Mati di Kabupaten Aceh Tamiang Menurut Kecamatan, 2017
 Table : IV.2.34 Number of Baby Death at Birth in Aceh Tamiang Regency by Sub District, 2017

No	Nama Puskesmas <i>Publis Health Center</i> Name	Bayi Lahir Mati		Jumlah
		Laki-laki	Perempuan	
(1)	(2)	(3)	(4)	(5)
1.	Tamiang Hulu	1	-	1
2.	Bandar Pusaka	-	-	0
3.	Kejuruan Muda	2	3	5
4.	Simpang Kiri	2	-	2
5.	Rantau	3	2	5
6.	Sapta Jaya	-	1	1
7.	Kota Kuala Simpang	1	2	3
8.	Seruway	1	3	4
9.	Bendahara	1	-	1
10.	Sungai Iyu	-	-	0
11.	Banda Mulia	-	-	0
12.	Karang Baru	5	2	7
13.	Sekerak	1	1	2
14.	Manyak Payed	1	3	4
Jumlah		18	17	35

Sumber : Dinas Kesehatan Kabupaten Aceh Tamiang
 Source : Aceh Tamiang Health Services Office

Jumlah Kematian Bayi Umur 0-28 Hari di Kabupaten Aceh Tamiang Menurut Kecamatan, 2017
 Tabel : IV.2.35
 Table : *Number of Baby Death 0-28 Days Age in Aceh Tamiang Regency by Sub District, 2017*

No	Nama Puskesmas <i>Publis Health Center</i> Name	Kematian Bayi Umur 0-28 hari		Jumlah
		Laki-laki	Perempuan	
(1)	(2)	(3)	(4)	(5)
1.	Tamiang Hulu	2	1	3
2.	Bandar Pusaka	3	1	4
3.	Kejuruan Muda	6	-	6
4.	Simpang Kiri	3	-	3
5.	Rantau	3	1	4
6.	Sapta Jaya	3	4	7
7.	Kota Kuala Simpang	2	1	3
8.	Seruway	5	5	10
9.	Bendahara	2	-	2
10.	Sungai Iyu	1	-	1
11.	Banda Mulia	1	-	1
12.	Karang Baru	9	4	13
13.	Sekerak	1	1	2
14.	Manyak Payed	2	-	2
Jumlah		43	18	61

Sumber : Dinas Kesehatan Kabupaten Aceh Tamiang

Source : *Aceh Tamiang Health Services Office*



Tabel : IV.2.36 Jumlah Kematian Bayi Umur 0-1 Tahun di Kabupaten Aceh Tamiang Menurut Kecamatan, 2017
 Table : *Number of Baby Death 0-1 Year Age in Aceh Tamiang Regency by Sub District, 2017*

No	Nama Puskesmas <i>Publis Health Center Name</i>	Kematian Bayi Umur 0-1 Tahun		Jumlah
		Laki-laki	Perempuan	
(1)	(2)	(3)	(4)	(5)
1.	Tamiang Hulu	4	1	5
2.	Bandar Pusaka	4	1	5
3.	Kejuwaan Muda	7	-	7
4.	Simpang Kiri	4	1	5
5.	Rantau	4	2	6
6.	Sapta Jaya	3	5	8
7.	Kota Kuala Simpang	3	1	4
8.	Seruway	6	7	13
9.	Bendahara	3	-	3
10.	Sungai Iyu	1	-	1
11.	Banda Mulia	1	-	1
12.	Karang Baru	9	4	13
13.	Sekerak	1	1	2
14.	Manyak Payed	2	-	2
Jumlah		52	23	75

Sumber : Dinas Kesehatan Kabupaten Aceh Tamiang
 Source : *Aceh Tamiang Health Services Office*

Jumlah Kematian Ibu Maternal di Kabupaten Aceh Tamiang Menurut Kecamatan, 2017

Tabel : IV.2.37
Table : *Number of Maternal Mortality in Aceh Tamiang Regency by Sub District, 2017*

No	Nama Puskesmas <i>Publis Health Center</i> Name	Kematian Ibu Maternal		
		Hamil	Bersalin	Nifas
(1)	(2)	(3)	(4)	(5)
1.	Tamiang Hulu	-	1	-
2.	Bandar Pusaka	-	-	-
3.	Kejuruan Muda	-	-	-
4.	Simpang Kiri	-	-	-
5.	Rantau	-	-	1
6.	Sapta Jaya	-	-	-
7.	Kota Kuala Simpang	-	-	1
8.	Seruway	-	1	-
9.	Bendahara	-	-	-
10.	Sungai Iyu	-	-	-
11.	Banda Mulia	-	-	-
12.	Karang Baru	-	-	-
13.	Sekerak	-	-	-
14.	Manyak Payed	-	1	-
Jumlah		0	3	2

Sumber : Dinas Kesehatan Kabupaten Aceh Tamiang

Source : *Aceh Tamiang Health Services Office*



Tabel IV.2.38 Jumlah Balita di Kabupaten Aceh Tamiang, 2017
 Table Number of Infant in Aceh Tamiang Regency, 2017

No	Nama Kecamatan Sub District Name	Laki-laki	Perempuan	Jumlah
(1)	(2)	(3)	(4)	(5)
1.	Tamiang Hulu	854	836	1 690
2.	Bandar Pusaka	760	747	1 507
3.	Kejuruan Muda	1 733	1 685	3 418
4.	Tenggulun	806	796	1 602
5.	Rantau	1 536	1 499	3 035
6.	Kota Kuala Simpang	852	843	1 695
7.	Seruway	1 237	1 128	2 365
8.	Bendahara	1 027	982	2 009
9.	Banda Mulia	588	552	1 140
10.	Karang Baru	1 977	1 742	3 719
11.	Sekerak	347	360	707
12.	Manyak Payed	1 560	1 537	3 097
Jumlah		13 277	12 707	25 984

Sumber : Dinas Kesehatan Kabupaten Aceh Tamiang
 Source : Aceh Tamiang Health Services Office

Jumlah Pasangan Usia Subur di Kabupaten Aceh
Tamiang Menurut Keikutsertaan Dalam Program KB,
2017

Tabel : IV.2.39
Table

*Number of Fertile Age Couple in Aceh Tamiang Regency
by Participation of Family Planning Program, 2017*

No.	Nama Kecamatan Sub District Name	Peserta KB		Bukan Peserta KB	Jumlah
		Peme- rintah	Swasta		
(1)	(2)	(3)	(4)	(5)	(6)
1.	Tamiang Hulu	1 615	453	981	3 049
2.	Bandar Pusaka	905	-	1 197	2 102
3.	Kejuruan Muda	2 904	1 882	1 508	6 294
4.	Tenggulun	2 172	368	1 078	3 618
5.	Rantau	2 177	1 195	1 226	4 598
6.	Kota Kuala Simpang	1 702	984	746	3 432
7.	Seruway	1 944	759	975	3 678
8.	Bendahara	1 709	544	1 182	3 435
9.	Banda Mulia	860	373	602	1 835
10.	Karang Baru	4 319	991	1 093	6 403
11.	Sekerak	532	-	302	834
12.	Manyak Payed	3 073	783	1 151	5 007
Jumlah		23 912	8 332	12 041	41 677

Sumber : Dinas Pemberdayaan Masyarakat dan Kampung, Pemberdayaan Perempuan dan Keluarga Berencana Kabupaten Aceh Tamiang

Source : *Aceh Tamiang Empowerment Community and Village, Women's Empowerment and Family Planning Office*



Tabel
Table : IV.2.40

Jumlah Kelompok Balita dan Alat Permainan Edukatif
di Kabupaten Aceh Tamiang, 2017

*Number of Under 5th Population's Group and
Educational Playing Tools in Aceh Tamiang Regency,
2017*

No	Nama Kecamatan Sub District Name	Kelompok	
		BKB	APE
(1)	(2)	(3)	(4)
1.	Tamiang Hulu	2	3
2.	Bandar Pusaka	1	3
3.	Kejuruan Muda	3	-
4.	Tenggulun	5	1
5.	Rantau	6	6
6.	Kota Kuala Simpang	5	5
7.	Seruway	14	5
8.	Bendahara	24	10
9.	Banda Mulia	3	10
10.	Karang Baru	8	8
11.	Sekerak	14	14
12.	Manyak Payed	10	10
Jumlah		95	75

Sumber : Dinas Pemberdayaan Masyarakat dan Kampung, Pemberdayaan Perempuan dan Keluarga Berencana Kabupaten Aceh Tamiang

Source : *Aceh Tamiang Empowerment Community and Village, Women's Empowerment and Family Planning Office*

Jumlah Remaja Usia 15-24 Tahun yang Mendapat Penyuluhan Tentang Kesehatan Reproduksi (Kespro), HIV/AIDS, dan Keluarga Berencana (KB) Menurut Kecamatan di Kabupaten Aceh Tamiang, 2017

Tabel
Table : IV.2.41

Number of Young People Aged 15-24 Who had Counselling on Reproductive Health, HIV/AIDS, and Family Planning by Subdistrict in Aceh Tamiang Regency, 2017

No.	Nama Kecamatan Sub District Name	Penyuluhan Kespro Reproductive Health Counselling	Penyuluhan HIV/AIDS HIV/AIDS Counselling	Penyuluhan KB Family Planning Counselling
(1)	(2)	(3)	(4)	(5)
1.	Tamiang Hulu	120	120	248
2.	Bandar Pusaka	152	152	255
3.	Kejuruan Muda	15	15	45
4.	Tenggulun	120	120	320
5.	Rantau	150	150	326
6.	Kota Kuala Simpang	158	158	320
7.	Seuruway	24	24	172
8.	Bendahara	152	152	752
9.	Banda Mulia	210	210	430
10.	Karang Baru	324	324	572
11.	Sekerak	150	150	260
12.	Manyak Payed	200	200	350
Jumlah		1 775	1 775	4 050

Sumber : Dinas Pemberdayaan Masyarakat dan Kampung, Pemberdayaan Perempuan dan Keluarga Berencana Kabupaten Aceh Tamiang

Source : *Aceh Tamiang Empowerment Community and Village, Women's Empowerment and Family Planning Office*

Jumlah Klinik Keluarga Berencana (KKB) dan Pos Pelayanan Keluarga Berencana Desa (PPKBD) Menurut Kecamatan di Kabupaten Aceh Tamiang, 2017

Tabel : IV.2.42

Table *Number of Family Planning Clinics and Village Family Planning Service Units by Subdistrict in Aceh Tamiang Regency, 2017*

No.	Nama Kecamatan Sub District Name	KKB Family Planning Clinics	PPKBD Village Family Planning Service Units
(1)	(2)	(3)	(4)
1.	Tamiang Hulu	1	9
2.	Bandar Pusaka	3	15
3.	Kejuruan Muda	3	15
4.	Tenggulun	4	5
5.	Rantau	6	16
6.	Kota Kuala Simpang	3	5
7.	Seuruway	1	24
8.	Bendahara	2	33
9.	Banda Mulia	3	10
10.	Karang Baru	8	31
11.	Sekerak	1	14
12.	Manyak Payed	2	36
Jumlah		37	213

Sumber : Dinas Pemberdayaan Masyarakat dan Kampung, Pemberdayaan Perempuan dan Keluarga Berencana Kabupaten Aceh Tamiang

Source : *Aceh Tamiang Empowerment Community and Village, Women's Empowerment and Family Planning Office*

Tabel
Table : IV.2.43

Jumlah Pasangan Usia Subur dan Peserta KB Aktif Menurut Kecamatan di Kabupaten Aceh Tamiang, 2017

Number of Eligible Couples and Family Planning by Subdistrict in Aceh Tamiang Regency, 2017

No.	Nama Kecamatan <i>Sub District Name</i>	Jumlah PUS <i>Eligible Couples</i>	Peserta KB Aktif <i>Family Planning Participants</i>			
			IUD	MOW	MOP	Kondom <i>Condom</i>
(1)	(2)	(2)	(3)	(4)	(5)	(6)
1.	Tamiang Hulu	4 947	43	23	-	550
2.	Bandar Pusaka	905	30	4	-	24
3.	Kejuruan Muda	6 205	284	76	-	182
4.	Tenggulun	3 618	48	40	-	335
5.	Rantau	4 598	176	104	-	139
6.	Kota Kuala Simpang	3 430	379	194	-	467
7.	Seuruway	5 470	480	93	-	469
8.	Bendahara	4 260	63	28	-	262
9.	Banda Mulia	1 829	36	70	-	23
10.	Karang Baru	7 237	520	334	-	544
11.	Sekerak	854	22	6	-	64
12.	Manyak Payed	5 234	123	127	-	94
Aceh Tamiang		48 587	2 204	1 099	0	3 153

Bersambung ...
Continue ...



Sambungan Tabel IV.2.43 / *Continued Table IV.2.43*

No.	Nama Kecamatan <i>Sub District Name</i>	Peserta KB Aktif Family Planning Participants			
		Implan <i>Implants</i>	Suntikan <i>Injection</i>	Pil <i>Pill</i>	Jumlah Total
(1)	(2)	(7)	(8)	(9)	(10)
1.	Tamiang Hulu	108	1 570	1 695	3 989
2.	Bandar Pusaka	17	361	468	905
3.	Kejuruan Muda	151	2 648	2 719	6 060
4.	Tenggulun	210	1 039	868	2 540
5.	Rantau	72	1 239	1 642	3 372
6.	Kota Kuala Simpang	307	731	608	2 686
7.	Seuruway	22	1 263	2 442	4 769
8.	Bendahara	59	1 328	1 747	3 487
9.	Banda Mulia	63	441	590	1 223
10.	Karang Baru	40	2 610	2 158	6 206
11.	Sekerak	38	244	178	552
12.	Manyak Payed	100	1 887	1 835	4 166
Aceh Tamiang		1 187	15 361	16 950	39 955

Sumber : Dinas Pemberdayaan Masyarakat dan Kampung, Pemberdayaan Perempuan dan Keluarga Berencana Kabupaten Aceh Tamiang

Source : *Aceh Tamiang Empowerment Community and Village, Women's Empowerment and Family Planning Office*

4.3 AGAMA / RELIGION

Halaman ini sengaja dikosongkan

This page intentionally left blank



Halaman ini sengaja dikosongkan

This page intentionally left blank

Jumlah Sarana Ibadah di Kabupaten Aceh Tamiang,
2017

Tabel
Table : IV.3.2

Number of Praying House in Aceh Tamiang Regency,
2017

No	Nama Kecamatan Sub District Name	Masjid Mosque	Mushola Little Mosque	Gereja Church	Klenteng	Lainnya	Total
(1)	(2)	(3)	(4)	(5)	(6)	(6)	(6)
1.	Tamiang Hulu	26	14	-	-	-	40
2.	Bandar Pusaka	24	15	-	-	-	39
3.	Kejuruan Muda	53	35	-	-	-	88
4.	Tenggulun	24	20	-	-	-	44
5.	Rantau	22	52	-	1	-	75
6.	Kota Kuala Simpang	10	14	-	1	-	25
7.	Seruway	25	38	-	1	-	64
8.	Bendahara	25	47	-	-	-	72
9.	Banda Mulia	9	24	-	-	-	33
10.	Karang Baru	39	43	-	-	-	82
11.	Sekerak	15	9	-	-	-	24
12.	Manyak Payed	19	45	-	-	-	64
Aceh Tamiang		291	356	0	3	0	650

Sumber : Kantor Kementrian Agama Kabupaten Aceh Tamiang

Source : Religion Ministry Office of Aceh Tamiang Regency



Tabel : IV.3.3 Jumlah Jamaah Haji di Kabupaten Aceh Tamiang, 2017
 Table : IV.3.3 Number of Moslems Pilgrims in Aceh Tamiang Regency, 2017

No	Nama Kecamatan Sub District Name	Laki-laki Male	Perempuan Female	Jumlah Total
(1)	(2)	(3)	(4)	(5)
1.	Tamiang Hulu	2	3	5
2.	Bandar Pusaka	1	3	4
3.	Kejuruan Muda	3	5	8
4.	Tenggulun	-	-	0
5.	Rantau	6	5	11
6.	Kota Kuala Simpang	5	6	11
7.	Seruway	3	9	12
8.	Bendahara	2	4	6
9.	Banda Mulia	3	4	7
10.	Karang Baru	13	22	35
11.	Sekerak	1	3	4
12.	Manyak Payed	3	6	9
Aceh Tamiang		42	70	112

Sumber : Kantor Kementerian Agama Kabupaten Aceh Tamiang
 Source : Religion Ministry Office of Aceh Tamiang Regency

Jumlah Jamaah Haji Gagal Berangkat di Kabupaten Aceh Tamiang, 2017
 Tabel : IV.3.4
 Table : Number of Undepartured Moslems Pilgrims in Aceh Tamiang Regency, 2017

No	Nama Kecamatan Sub District Name	Laki-laki Male	Perempuan Female	Jumlah Total
(1)	(2)	(3)	(4)	(5)
1.	Tamiang Hulu	-	-	-
2.	Bandar Pusaka	-	-	-
3.	Kejuruan Muda	-	-	-
4.	Tenggulun	-	-	-
5.	Rantau	-	-	-
6.	Kota Kuala Simpang	-	-	-
7.	Seruway	-	-	-
8.	Bendahara	-	-	-
9.	Banda Mulia	-	-	-
10.	Karang Baru	-	-	-
11.	Sekerak	-	-	-
12.	Manyak Payed	-	-	-
Aceh Tamiang		-	-	-

Sumber : Kantor Kementrian Agama Kabupaten Aceh Tamiang

Source : Religion Ministry Office of Aceh Tamiang Regency

Tabel : IV.3.5 Jumlah Tenaga Da'i Wilayah Perbatasan di Kabupaten Aceh Tamiang Menurut Kecamatan, 2017
 Table : IV.3.5 Number of Labor Da'i the Border Region in Aceh Tamiang Regency by Subdistrict, 2017

No	Nama Kecamatan Sub District Name	Jumlah Total
(1)	(2)	(3)
1.	Tamiang Hulu	2
2.	Bandar Pusaka	1
3.	Kejuruan Muda	9
4.	Tenggulun	5
5.	Rantau	6
6.	Kota Kuala Simpang	-
7.	Seruway	8
8.	Bendahara	2
9.	Banda Mulia	-
10.	Karang Baru	-
11.	Sekerak	5
12.	Manyak Payed	1
Jumlah		39

Sumber : Dinas Syariat Islam Kabupaten Aceh Tamiang

Source : Islamic Law Office of Aceh Tamiang Regency

Tabel : IV.3.6
Table

Jumlah Tenaga Da'i Wilayah Kecamatan di Kabupaten Aceh Tamiang Menurut Kecamatan, 2017

Number of Labor Da'i the Sub District Region in Aceh Tamiang Regency by Subdistrict, 2017

No	Nama Kecamatan Sub District Name	Jumlah Total
(1)	(2)	(3)
1.	Tamiang Hulu	3
2.	Bandar Pusaka	4
3.	Kejuruan Muda	3
4.	Tenggulun	1
5.	Rantau	3
6.	Kota Kuala Simpang	2
7.	Seruway	4
8.	Bendahara	6
9.	Banda Mulia	3
10.	Karang Baru	8
11.	Sekerak	4
12.	Manyak Payed	9
Jumlah		50

Sumber : Dinas Syariat Islam Kabupaten Aceh Tamiang

Source : *Islamic Law Office of Aceh Tamiang Regency*



Tabel
Table : IV.3.7

Jumlah Tanah Waqaf di Kabupaten Aceh Tamiang,
2017
Number of Waqaf Lands in Aceh Tamiang Regency,
2017

No	Nama Kecamatan Sub District Name	Perwaqafan				
		Jumlah Lokasi	Berserti- fikat	BerAiw/ Apaiv	Belum BerAiw/ Apaiv	Luas seluruh nya (m ²)
(1)	(2)	(3)	(4)	(5)	(6)	(7)
1.	Tamiang Hulu	31	1	30	30	73 080
2.	Bandar Pusaka	40	4	40	40	76 162
3.	Kejuruan Muda	52	36	16	16	69 709
4.	Tenggulun	73	11	62	62	125 825
5.	Rantau	72	47	25	25	100 537
6.	Kota Kuala Simpang	38	6	32	32	262 59
7.	Seruway	81	80	1	1	20 130 913
8.	Bendahara	116	81	35	35	16 3344
9.	Banda Mulia	40	40	-	-	59 106
10.	Karang Baru	120	69	59	59	190 803
11.	Sekerak	42	22	20	20	527 06
12.	Manyak Payed	309	194	115	115	2 871 682
Aceh Tamiang		1014	591	435	435	23 940 126

Sumber : Kantor Kementerian Agama Kabupaten Aceh Tamiang
Source : Religion Ministry Office of Aceh Tamiang Regency

Tabel : IV.3.8 Jumlah Permohonan Nikah di Kabupaten Aceh Tamiang, 2017
 Table : IV.3.8 Number of Marriage Application in Aceh Tamiang Regency, 2017

No	Bulan Month	Masuk Bulan Ini Accepted this Month	Jumlah Bulan Ini Total this Month
(1)	(2)	(3)	(4)
1.	Januari	199	199
2.	Februari	200	200
3.	Maret	296	296
4.	April	263	263
5.	Mei	190	190
6.	Juni	15	15
7.	Juli	308	308
8.	Agustus	229	229
9.	September	260	260
10.	Oktober	164	164
11.	November	219	219
12.	Desember	200	200
Jumlah		2 543	2 543

Sumber : Kantor Kementrian Agama Kabupaten Aceh Tamiang
 Source : Religion Ministry Office of Aceh Tamiang Regency



Tabel : IV.3.9
Table

Jumlah Permohonan Cerai di Kabupaten Aceh
Tamiang, 2017

*Number of Divorce Application in Aceh Tamiang
Regency, 2017*

No	Bulan Month	Sisa Bulan Lalu Remnant Last Month	Masuk Bulan Ini Accepted this Month	Jumlah Bulan Ini Total this Month	Diputus- kan Decided	Sisa Bulan Ini Remnant this Month
(1)	(2)	(3)	(3)	(4)	(5)	(6)
1.	Januari	77	34	111	40	71
2.	Februari	71	35	106	33	73
3.	Maret	73	46	119	27	92
4.	April	92	37	129	40	89
5.	Mei	89	37	126	35	91
6.	Juni	91	11	102	26	76
7.	Juli	76	41	117	35	82
8.	Agustus	82	50	132	54	78
9.	September	78	37	115	30	85
10.	Oktober	85	39	124	38	86
11.	November	86	39	125	38	87
12.	Desember	87	22	109	36	73

Sumber : Mahkamah Syar'iyah Kuala Simpang

Source : Kuala Simpang Moslem Court

Tabel
Table : IV.3.10

Faktor-faktor Penyebab Terjadinya Perceraian di
Kabupaten Aceh Tamiang, 2017
*Factors Causing Divorce in Aceh Tamiang Regency,
2017*

No	Bulan Month	Cemburu	Ekonomi	Tidak Tanggung Jawab	Kawin Dibawah Umur	Kekerasan Fisik	Dihukum	Cacat Biologis	Gangguan Pihak Ketiga	Tidak Ada Keharmonisan
(1)	(2)	(3)	(4)	(5)	(6)	(7)	(8)	(9)	(10)	(11)
1.	Januari	-	1	-	-	-	-	-	-	38
2.	Februari	-	-	-	-	-	1	-	-	31
3.	Maret	-	-	-	-	-	-	-	-	26
4.	April	-	-	-	-	-	-	-	-	40
5.	Mei	-	6	-	-	-	-	-	-	30
6.	Juni	-	2	-	-	-	-	-	-	25
7.	Juli	-	4	-	-	-	-	-	-	31
8.	Agustus	-	11	-	-	-	-	-	-	43
9.	September	-	11	-	-	-	-	-	-	19
10.	Oktober	-	10	-	-	-	-	-	-	28
11.	November	-	10	-	-	-	-	-	-	29
12.	Desember	-	12	-	-	-	-	-	-	24
2017		0	67	0	0	0	1	0	0	364

Sumber : Mahkamah Syar'iyah Kuala Simpang

Source : Kuala Simpang Moslem Court



Tabel : IV.3.11
 Table : *Number of Transgression Islamic Law In Aceh Tamiang Regency, 2017*

(orang)

No	Bulan <i>Month</i>	Syiar / Busana (Qanun No.11)	Minuman Keras (Qanun No.12)	Judi / Maisir (Qanun No.13)	Khalwat (Qanun No.14)	Total
(1)	(2)	(3)	(4)	(5)	(6)	(7)
1.	Januari	-	-	-	-	-
2.	Februari	-	-	2	-	2
3.	Maret	-	-	-	-	-
4.	April	-	-	-	-	-
5.	Mei	-	-	-	-	-
6.	Juni	-	-	4	-	4
7.	Juli	-	-	3	1	4
8.	Agustus	-	-	1	-	1
9.	September	-	-	2	-	2
10.	Oktober	-	-	7	-	7
11.	November	-	1	1	-	2
12.	Desember	-	-	-	-	-

Sumber : Mahkamah Syar'iyah Kuala Simpang
 Source : *Kuala Simpang Moslem Court*

Jumlah Pelanggaran Syari'at Islam Menurut Qanun No.11 Tahun 2002 (Tentang Aqidah, Ibadah dan Syi'ar Islam) di Kabupaten Aceh Tamiang, 2017

Tabel : IV.3.12
Table

Number of Violation Islamic Ordinance by Qanun No.11, 2002 in Aceh Tamiang Regency, 2017

No	Bulan / Month	Jumlah Kasus / Number of Case	Tindak Lanjut / Further Action		
			Hukum Law	Adat / Tradition	Pembinaan / Direction
(1)	(2)	(3)	(4)	(5)	(6)
1.	Januari / January	15	-	-	15
2.	Februari / February	15	-	-	15
3.	Maret / March	25	-	-	25
4.	April / April	15	-	-	15
5.	Mei / Mei	13	-	-	13
6.	Juni / June	12	-	-	12
7.	Juli / July	-	-	-	-
8.	Agustus / August	-	-	-	-
9.	September / September	3	-	-	3
10.	Oktober / October	2	-	-	2
11.	November / November	10	-	-	10
12.	Desember / December	10	-	-	10
Jumlah / Total					
2017		120	0	0	120
2016		4	-	-	4

Sumber : Satuan Polisi Pamong Praja dan Wilyatul Hisbah

Source : Islamic and Civil Police Service

Jumlah Pelanggaran Syari'at Islam Menurut Qanun No.06 Tahun 2014 Pasal 15 (Tentang Khamar dan Sejenisnya) di Kabupaten Aceh Tamiang, 2017

Tabel : IV.3.13
Table : *Number of Violation Islamic Ordinance by Qanun No.06, 2014 Article 15, in Aceh Tamiang Regency, 2017*

No	Bulan / Month	Jumlah Kasus / Number of Case	Tindak Lanjut / Further Action			
			Hukum Law	Adat / Tradition	Pembinaan / Direction	
(1)	(2)	(3)	(4)	(5)	(6)	
1.	Januari / January	9	-	9	-	
2.	Februari / February	8	-	8	-	
3.	Maret / March	23	-	23	-	
4.	April / April	4	-	4	-	
5.	Mei / Mei	3	-	3	-	
6.	Juni / June	-	-	-	-	
7.	Juli / July	-	-	-	-	
8.	Agustus / August	-	-	-	-	
9.	September / September	-	-	-	-	
10.	Oktober / October	-	-	-	-	
11.	November / November	-	-	-	-	
12.	Desember / December	-	-	-	-	
Jumlah / Total						
		2017	47	0	47	0
		2016	7	1	2	4

Sumber : Satuan Polisi Pamong Praja dan Wilyatul Hisbah
Source : *Islamic and Civil Police Service*

Jumlah Pelanggaran Syari'at Islam Menurut Qanun No.06 Tahun 2014 Pasal 18 (Tentang Maisir / Perjudian dan Sejenisnya) di Kabupaten Aceh Tamiang, 2017

Tabel : IV.3.14
Table

Number of Violation Islamic Ordinance by Qanun No.06, 2014 Article 18, in Aceh Tamiang Regency, 2017

No	Bulan / Month	Jumlah Kasus / Number of Case	Tindak Lanjut / Further Action		
			Hukum Law	Adat / Tradition	Pembinaan / Direction
(1)	(2)	(3)	(4)	(5)	(6)
1.	Januari / January	5	-	5	-
2.	Februari / February	16	-	16	-
3.	Maret / March	14	-	14	-
4.	April / April	18	-	18	-
5.	Mei / Mei	-	-	-	-
6.	Juni / June	-	-	-	-
7.	Juli / July	-	-	-	-
8.	Agustus / August	-	-	-	-
9.	September / September	-	-	-	-
10.	Oktober / October	-	-	-	-
11.	November / November	-	-	-	-
12.	Desember / December	-	-	-	-
Jumlah / Total					
2017		53	0	53	0
2016		17	-	5	12

Sumber : Satuan Polisi Pamong Praja dan Wilyatul Hisbah

Source : Islamic and Civil Police Service

Jumlah Pelanggaran Syari'at Islam Menurut Qanun No.06 Tahun 2014 Pasal 23 (Tentang Khalwat Mesum) di Kabupaten Aceh Tamiang, 2017

Tabel : IV.3.15
Table : *Number of Violation Islamic Ordinance by Qanun No.06, 2014 Article 23 in Aceh Tamiang Regency, 2017*

No	Bulan / Month	Jumlah Kasus / Number of Case	Tindak Lanjut / Further Action			
			Hukum Law	Adat / Tradition	Pembinaan / Direction	
(1)	(2)	(3)	(4)	(5)	(6)	
1.	Januari / January	-	-	-	-	
2.	Februari / February	6	-	6	-	
3.	Maret / March	26	-	26	-	
4.	April / April	6	-	6	-	
5.	Mei / Mei	-	-	-	-	
6.	Juni / June	-	-	-	-	
7.	Juli / July	2	-	2	-	
8.	Agustus / August	6	-	6	-	
9.	September / September	-	-	-	-	
10.	Oktober / October	4	-	4	-	
11.	November / November	-	-	-	-	
12.	Desember / December	16	-	16	-	
Jumlah / Total						
		2017	66	0	66	0
		2016	22	3	-	19

Sumber : Satuan Polisi Pamong Praja dan Wilyatul Hisbah

Source : *Islamic and Civil Police Service*

Pelanggaran Syari'at Islam Menurut Qanun No.06 tahun 2014 Pasal 25 (Tentang Ikhtilath dan Sejenisnya) di Kabupaten Aceh Tamiang, 2017

Tabel : II.3.16
Table

Number of Violation Islamic Ordinance by Qanun No.06, 2014 Article 25 in Aceh Tamiang Regency, 2017

No	Bulan / Month	Jumlah Kasus / Number of Case	Tindak Lanjut / Further Action			
			Hukum / Law	Adat / Tradition	Pembinaan / Direction	
(1)	(2)	(3)	(4)	(5)	(6)	
1.	Januari / January	4	-	-	4	
2.	Februari / February	-	-	-	-	
3.	Maret / March	-	-	-	-	
4.	April / April	-	-	-	-	
5.	Mei / Mei	6	-	-	6	
6.	Juni / June	-	-	-	-	
7.	Juli / July	-	-	-	-	
8.	Agustus / August	-	-	-	-	
9.	September / September	2	-	-	2	
10.	Oktober / October	-	-	-	-	
11.	November / November	-	-	-	-	
12.	Desember / December	6	-	-	6	
Jumlah / Total						
		2017	18	0	0	18
		2016	10	-	2	8

Sumber : Satuan Polisi Pamong Praja dan Wilyatul Hisbah

Source : Islamic and Civil Police Service



Pelanggaran Syariat Islam Menurut Qanun No.06 tahun 2014 Pasal 33 (Tentang Zina dan Sejenisnya) di Kabupaten Aceh Tamiang, 2017

Tabel : II.3.17
Table

Number of Violation Islamic Ordinance by Qanun No.06, 2014 Article 33 in Aceh Tamiang Regency, 2017

No	Bulan / Month	Jumlah Kasus / Number of Case	Tindak Lanjut / Further Action		
			Hukum Law	Adat / Tradition	Pembinaan / Direction
(1)	(2)	(3)	(4)	(5)	(6)
1.	Januari / January	-	-	-	-
2.	Februari / February	-	-	-	-
3.	Maret / March	-	-	-	-
4.	April / April	-	-	-	-
5.	Mei / Mei	-	-	-	-
6.	Juni / June	-	-	-	-
7.	Juli / July	-	-	-	-
8.	Agustus / August	-	-	-	-
9.	September / September	-	-	-	-
10.	Oktober / October	-	-	-	-
11.	November / November	-	-	-	-
12.	Desember / December	-	-	-	-
Jumlah / Total					
2017		-	-	-	-
2016		-	-	-	-

Sumber : Satuan Polisi Pamong Praja dan Wilyatul Hisbah

Source : Islamic and Civil Police Service

Tabel
Table : IV.3.18

Jumlah Penyuluh Agama Islam di Kabupaten Aceh
Tamiang, 2017

*Number of Religion of Islam Educators in Aceh Tamiang
Regency, 2017*

No	Nama Kecamatan Sub District Name	Penyuluh Non PNS			Penyuluh PNS		
		Laki- laki	Perem- puan	Jumlah	Laki- laki	Perem- puan	Jumlah
(1)	(2)	(3)	(4)	(5)	(6)	(7)	(8)
1.	Tamiang Hulu	5	4	9	1	-	1
2.	Bandar Pusaka	5	3	8	-	-	0
3.	Kejuruan Muda	4	5	9	2	-	2
4.	Tenggulun	4	3	7	1	-	1
5.	Rantau	2	6	8	-	2	2
6.	Kota Kuala Simpang	3	5	8	-	1	1
7.	Seruway	5	3	8	1	-	1
8.	Bendahara	4	4	8	1	-	1
9.	Banda Mulia	5	3	8	1	-	1
10.	Karang Baru	3	5	8	1	1	2
11.	Sekerak	3	5	8	1	-	1
12.	Manyak Payed	5	4	9	-	1	1
Aceh Tamiang		48	50	98	9	5	14

Sumber : Kantor Kementerian Agama Kabupaten Aceh Tamiang

Source : Religion Ministry Office of Aceh Tamiang Regency



Tabel : IV.3.19 *Realisasi Penyaluran Zakat, Infaq, Sadaqah dan Penerima pada Baitul Mal Aceh Tamiang, 2017*
 Table : IV.3.19 *Realization of Distribution Zakat, Infaq, Shadaqah and Recipient of Baitul Mal in Aceh Tamiang Regency, 2017*

No	Nama Kecamatan Sub District Name	Fakir		Miskin	
		Fisik (Orang)	Dana (Rupiah)	Fisik (Orang)	Dana (Rupiah)
(1)	(2)	(3)	(4)	(5)	(6)
1.	Tamiang Hulu	126	109.600.000	248	130.300.000
2.	Bandar Pusaka	98	78.050.000	282	146.100.000
3.	Kejuruan Muda	480	385.700.000	483	265.100.000
4.	Tenggulun	164	140.050.000	206	103.550.000
5.	Rantau	409	340.000.000	410	215.250.000
6.	Kota Kuala Simpang	126	108.050.000	180	92.900.000
7.	Seuruway	230	203.650.000	378	193.700.000
8.	Bendahara	324	238.100.000	282	148.250.000
9.	Banda Mulia	242	212.200.000	161	84.450.000
10.	Karang Baru	441	264.500.000	446	227.050.000
11.	Sekerak	59	48.200.000	144	73.100.000
12.	Manyak Payed	301	222.850.000	330	162.750.000
13.	Dalam Kab. Aceh Tamiang	0	0	0	0
Jumlah		3.000	2.350.950.000	3.550	1.842.500.000

Bersambung ...
Continue ...

Sambungan Tabel IV.3.19 / *Continued Table IV.3.19*

No	Nama Kecamatan <i>Sub District Name</i>	Santri Hafiz		Santri Luar	
		Fisik (Orang)	Dana (Rupiah)	Fisik (Orang)	Dana (Rupiah)
(1)	(2)	(7)	(8)	(9)	(10)
1.	Tamiang Hulu	0	-	0	0
2.	Bandar Pusaka	12	30.600.000	0	0
3.	Kejuruan Muda	4	28.800.000	0	0
4.	Tenggulun	1	7.200.000	0	0
5.	Rantau	3	21.600.000	0	0
6.	Kota Kuala Simpang	1	7.200.000	0	0
7.	Seuruway	10	72.000.000	0	0
8.	Bendahara	5	36.000.000	0	0
9.	Banda Mulia	4	28.800.000	0	0
10.	Karang Baru	17	66.600.000	0	0
11.	Sekerak	1	7.200.000	0	0
12.	Manyak Payed	0	-	0	0
13.	Dalam Kab. Aceh Tamiang	0	0	0	0
Jumlah		58	306.000.000	0	0

Bersambung ...
Continue ...



Sambungan Tabel IV.3.19 / *Continued Table IV.3.19*

No	Nama Kecamatan <i>Sub District Name</i>	Mesjid		Rehab Rumah	
		Fisik (Orang)	Dana (Rupiah)	Fisik (Orang)	Dana (Rupiah)
(1)	(2)	(11)	(12)	(13)	(14)
1.	Tamiang Hulu	3	15.000.000	2	40.000.000
2.	Bandar Pusaka	3	15.000.000	2	40.000.000
3.	Kejuruan Muda	3	15.000.000	2	40.000.000
4.	Tenggulun	3	15.000.000	2	40.000.000
5.	Rantau	3	15.000.000	2	40.000.000
6.	Kota Kuala Simpang	3	15.000.000	2	40.000.000
7.	Seuruway	3	15.000.000	2	40.000.000
8.	Bendahara	3	15.000.000	2	40.000.000
9.	Banda Mulia	3	15.000.000	2	40.000.000
10.	Karang Baru	3	15.000.000	2	40.000.000
11.	Sekerak	3	15.000.000	2	40.000.000
12.	Manyak Payed	3	15.000.000	2	40.000.000
13.	Dalam Kab. Aceh Tamiang	0	0	0	0
Jumlah		36	180.000.000	24	480.000.000

Bersambung ...
Continue ...

Sambungan Tabel IV.3.19 / Continued Table IV.3.19

No	Nama Kecamatan Sub District Name	Muallaf		Gharim	
		Fisik (Orang)	Dana (Rupiah)	Fisik (Orang)	Dana (Rupiah)
(1)	(2)	(15)	(16)	(17)	(18)
1.	Tamiang Hulu	3	3.000.000	2	1.500.000
2.	Bandar Pusaka	2	3.000.000	1	500.000
3.	Kejuruan Muda	4	3.000.000	10	11.600.000
4.	Tenggulun	0	0	2	1.500.000
5.	Rantau	1	3.000.000	14	12.000.000
6.	Kota Kuala Simpang	8	3.000.000	19	14.000.000
7.	Seuruway	1	3.000.000	15	26.200.000
8.	Bendahara	3	3.000.000	13	26.000.000
9.	Banda Mulia	0	0	6	4.000.000
10.	Karang Baru	4	3.000.000	52	36.700.000
11.	Sekerak	1	3.000.000	1	500.000
12.	Manyak Payed	3	3.000.000	14	9.500.000
13.	Dalam Kab. Aceh Tamiang	0	0	0	25.000.000
Jumlah		30	30.000.000	149	169.000.000

Bersambung ...
Continue ...



Sambungan Tabel IV.3.19 / *Continued Table IV.3.19*

No	Nama Kecamatan <i>Sub District Name</i>	Fisabilillah		Ibnu Sabil	
		Fisik (Orang)	Dana (Rupiah)	Fisik (Orang)	Dana (Rupiah)
(1)	(2)	(19)	(20)	(21)	(22)
1.	Tamiang Hulu	5	5.000.000	1	1.000.000
2.	Bandar Pusaka	0	-	0	-
3.	Kejuruan Muda	10	10.000.000	0	-
4.	Tenggulun	2	2.000.000	0	-
5.	Rantau	22	22.000.000	0	-
6.	Kota Kuala Simpang	13	13.000.000	3	3.000.000
7.	Seuruway	13	13.000.000	0	-
8.	Bendahara	19	19.000.000	0	-
9.	Banda Mulia	4	4.000.000	0	-
10.	Karang Baru	70	70.000.000	5	5.000.000
11.	Sekerak	5	5.000.000	0	-
12.	Manyak Payed	18	18.000.000	2	2.000.000
13.	Dalam Kab. Aceh Tamiang	0	0	10	10.000.000
Jumlah		181	181.000.000	21	21.000.000

Bersambung ...
Continue ...

Sambungan Tabel IV.3.19 / Continued Table IV.3.19

No	Nama Kecamatan Sub District Name	Duafa		Yatim	
		Fisik (Orang)	Dana (Rupiah)	Fisik (Orang)	Dana (Rupiah)
(1)	(2)	(23)	(24)	(25)	(26)
1.	Tamiang Hulu	13	15.600.000	0	0
2.	Bandar Pusaka	13	15.600.000	0	0
3.	Kejuruan Muda	38	45.600.000	0	0
4.	Tenggulun	6	7.200.000	0	0
5.	Rantau	30	36.000.000	0	0
6.	Kota Kuala Simpang	29	34.800.000	0	0
7.	Seuruway	15	18.000.000	0	0
8.	Bendahara	22	26.400.000	0	0
9.	Banda Mulia	2	2.400.000	0	0
10.	Karang Baru	48	57.600.000	0	0
11.	Sekerak	7	8.400.000	0	0
12.	Manyak Payed	28	33.600.000	0	0
13.	Dalam Kab. Aceh Tamiang	0	0	0	0
Jumlah		251	301.200.000	0	0

Bersambung ...
Continue ...



Sambungan Tabel IV.3.19 / *Continued Table IV.3.19*

No	Nama Kecamatan <i>Sub District Name</i>	Amil		Pengembang Usaha	
		Fisik (Orang)	Dana (Rupiah)	Fisik (Orang)	Dana (Rupiah)
(1)	(2)	(27)	(28)	(29)	(30)
1.	Tamiang Hulu	0	0	15	30.000.000
2.	Bandar Pusaka	0	0	12	24.000.000
3.	Kejuruan Muda	0	0	14	28.000.000
4.	Tenggulun	0	0	11	22.000.000
5.	Rantau	0	0	30	60.000.000
6.	Kota Kuala Simpang	0	0	21	42.000.000
7.	Seuruway	0	0	13	26.000.000
8.	Bendahara	0	0	18	36.000.000
9.	Banda Mulia	0	0	13	26.000.000
10.	Karang Baru	0	0	18	36.000.000
11.	Sekerak	0	0	16	32.000.000
12.	Manyak Payed	0	0	19	38.000.000
13.	Dalam Kab. Aceh Tamiang	0	0	0	0
Jumlah		0	0	200	400.000.000

Sumber : Badan Baitul Mal Kabupaten Aceh Tamiang

Source : *Aceh Tamiang Baitul Mal Boards*

4.4 KRIMINALITAS / CRIME

Tabel : IV.4.1 Jumlah Pelanggaran Hukum di Kabupaten Aceh Tamiang, 2017
 Table Number of Crimes In Aceh Tamiang Regency, 2017

No	Bulan Month	Jenis Pelanggaran Kind of Crimes			
		Pidana Criminal	Perdata Civil	Narkoba Drug	Lalu Lintas Traffic
(1)	(2)	(3)	(4)	(5)	(6)
1.	Januari	54	-	-	-
2.	Februari	39	-	-	-
3.	Maret	44	-	-	-
4.	April	46	-	-	-
5.	Mei	42	-	-	-
6.	Juni	36	-	-	-
7.	Juli	35	-	-	-
8.	Agustus	48	-	-	-
9.	September	31	-	-	-
10.	Oktober	45	-	-	-
11.	November	34	-	-	-
12.	Desember	28	-	-	-
Jumlah		482	0	0	0

Sumber : Kantor Polisi Resort Kabupaten Aceh Tamiang
 Source : Police Office, Resort Aceh Tamiang



Tabel : IV.4.2 Banyaknya Tindakan Kriminalitas per Jenis Kasus di Kabupaten Aceh Tamiang, 2017
 Table : IV.4.2 Number of Crime by Kind of Cases in Aceh Tamiang Regency, 2017

No	Bulan Month	Pencurian	Pengani- ayaan	Curan- mor	KDRT	Pembu- nuhan
(1)	(2)	(3)	(4)	(5)	(6)	(7)
1.	Januari	21	8	5	2	-
2.	Februari	19	5	3	-	-
3.	Maret	16	5	8	1	-
4.	April	25	5	-	-	-
5.	Mei	11	2	3	-	-
6.	Juni	11	5	2	-	-
7.	Juli	11	7	3	-	-
8.	Agustus	14	3	7	1	-
9.	September	10	5	3	-	-
10.	Oktober	18	5	2	1	-
11.	November	12	5	2	3	-
12.	Desember	14	3	3	2	-
Jumlah		182	58	41	10	0

Bersambung ...
 Continue ...

Sambungan Tabel VI.4.2 / Continued Table VI.4.2

No	Bulan Month	Pengge- lapan	Pemera- san	Narkoba	Pengrusa- kan
(1)	(2)	(8)	(9)	(10)	(11)
1.	Januari	7	-	-	-
2.	Februari	1	-	-	2
3.	Maret	1	-	-	-
4.	April	2	1	-	1
5.	Mei	8	1	-	1
6.	Juni	5	-	-	1
7.	Juli	5	-	-	3
8.	Agustus	5	-	-	3
9.	September	2	-	-	1
10.	Oktober	4	-	-	1
11.	November	3	-	-	-
12.	Desember	2	-	-	-
Jumlah		45	2	0	13

Bersambung ...

Continue ...



Sambungan Tabel VI.4.2 / *Continued Table VI.4.2*

No	Bulan <i>Month</i>	Penipu- an	Perzina- an	Perjudi- an	Lain- lain	Jumlah
(1)	(2)	(12)	(13)	(14)	(15)	(16)
1.	Januari	3	-	-	8	54
2.	Februari	1	-	-	8	39
3.	Maret	3	1	1	8	44
4.	April	1	1	1	9	46
5.	Mei	4	-	3	5	38
6.	Juni	1	-	3	8	36
7.	Juli	2	-	1	5	37
8.	Agustus	6	-	-	9	48
9.	September	1	-	4	5	31
10.	Oktober	1	-	4	9	45
11.	November	2	-	-	7	34
12.	Desember	1	-	-	3	28
Jumlah		26	2	17	84	480

Sumber : Kantor Polisi Resort Kabupaten Aceh Tamiang

Source : *Police Office, Resort Aceh Tamiang*

Tabel : IV.4.3
Table

Perkembangan Tindakan Kriminalitas per Jenis Kasus
di Kabupaten Aceh Tamiang, 2015 – 2017

*Number of Crime Cases Development in Aceh Tamiang
Regency, 2015 - 2017*

No	Jenis Kasus	2015	2016	2017
(1)	(2)	(3)	(4)	(5)
1.	Pembakaran	2	3	*
2.	Kebakaran	-	-	*
3.	Penculikan	1	-	*
4.	Penghinaan	4	1	*
5.	Pembunuhan	3	-	*
6.	Penganiayaan	55	57	*
7.	Pencurian	153	55	*
8.	Pemerasan	4	5	*
9.	Penggelapan	55	56	*
10.	Penipuan	22	32	*
11.	Pengrusakan	10	13	*
12.	Narkotika	99	128	*
13.	Perampasan Hak	-	-	*
14.	Curanmor	94	95	*
15.	Perbuatan tdk Menyenankan	2	4	*

Bersambung ...
Continue ...

Sambungan Tabel VI.4.3 / *Continued Table VI.4.3*

No	Jenis Kasus	2015	2016	2017
(1)	(2)	(3)	(4)	(5)
16.	Melarikan Wanita	-	-	*
17.	KDRT	26	17	*
18.	Makar	-	-	*
19.	Temu Mayat	1	-	*
20.	Senpi	-	-	*
21.	Perbuatan Cabul	32	14	*
22.	Perjudian	22	27	*
23.	Penadahan	-	-	*
24.	Pemalsuan Surat	4	-	*
25.	Pemeriksaan	2	1	*
26.	Perzinaan	-	-	*
27.	Serobot Tanah / Agraria	1	2	*
28.	Uang Palsu	-	-	*
29.	Lain-lain	140	180	*
Jumlah		732	690	*

Sumber : Kantor Polisi Resort Kabupaten Aceh Tamiang

Source : *Police Office, Resort Aceh Tamiang*

*Data Tahun 2017 tidak tersedia

**Unavailable Information in 2017*

Tabel : IV.4.4 Perkembangan Tindakan Kriminalitas per Jenis Kasus Menurut Keberadaan Polsek di Kabupaten Aceh Tamiang, 2016*

Table *Development of Crime in Type Cases in Aceh Tamiang Regency, 2016**

No	Jenis Kasus	Nama Polsek		
		Tamiang Hulu	Kejuruhan Muda	Rantau
(1)	(2)	(3)	(4)	(5)
1.	Pembakaran	-	1	-
2.	Kebakaran	-	-	-
3.	Penculikan	-	-	-
4.	Penghinaan	-	-	-
5.	Pembunuhan	-	-	-
6.	Penganiayaan	3	13	4
7.	Pencurian	6	-	8
8.	Pemerasan	-	-	-
9.	Penggelapan	1	3	2
10.	Penipuan	-	4	2
11.	Pengrusakan	1	5	1
12.	Narkotika	3	2	2
13.	Perampasan Hak	-	-	-
14.	Curanmor	3	8	6
15.	Perbuatan tdk Menyenankan	-	-	1

Bersambung ...
Continue ...

Sambungan Tabel VI.4.4 / *Continued Table VI.4.4*

No	Jenis Kasus	Nama Kecamatan		
		Tamiang Hulu	Kejuruan Muda	Rantau
(1)	(2)	(3)	(4)	(5)
16.	Melarikan Wanita	-	-	-
17.	KDRT	1	5	2
18.	Makar	-	-	-
19.	Temu Mayat	-	-	-
20.	Senpi	-	-	-
21.	Perbuatan Cabul	1	2	2
22.	Perjudian	-	1	-
23.	Penadahan	-	-	-
24.	Pemalsuan Surat	-	-	-
25.	Pemerksaan	-	-	-
26.	Perzinaan	-	-	-
27.	Serobot Tanah / Agraria	-	-	-
28.	Uang Palsu	-	-	-
29.	Lain-lain	11	50	16
Jumlah		30	94	46

Bersambung ...
Continue ...

Sambungan Tabel VI.4.4 / Continued Table VI.4.4

No	Jenis Kasus	Nama Polsek		
		Kota Kuala Simpang	Seruway	Bendahara
(1)	(2)	(6)	(7)	(8)
1.	Pembakaran	-	2	-
2.	Kebakaran	-	-	-
3.	Penculikan	-	-	-
4.	Penghiniaan	1	-	-
5.	Pembunuhan	-	-	-
6.	Penganiayaan	8	5	9
7.	Pencurian	11	5	2
8.	Pemerasan	-	-	-
9.	Penggelapan	17	3	9
10.	Penipuan	2	1	-
11.	Pengrusakan	-	-	-
12.	Narkotika	-	2	12
13.	Perampasan Hak	-	-	-
14.	Curanmor	25	2	2
15.	Perbuatan tdk Menyenangkan	-	-	-

Bersambung ...
Continue ...



Sambungan Tabel VI.4.4 / *Continued Table VI.4.4*

No	Jenis Kasus	Nama Polsek		
		Kota Kuala Simpang	Seruway	Bendahara
(1)	(2)	(6)	(7)	(8)
16.	Melarikan Wanita	-	-	-
17.	KDRT	1	-	-
18.	Makar	-	-	-
19.	Temu Mayat	-	-	-
20.	Senpi	-	-	-
21.	Perbuatan Cabul	-	-	2
22.	Perjudian	-	-	-
23.	Penadahan	-	-	-
24.	Pemalsuan Surat	-	2	-
25.	Pemeriksaan	-	-	-
26.	Perzinaan	-	-	-
27.	Serobot Tanah / Agraria	-	-	-
28.	Uang Palsu	-	-	-
29.	Lain-lain	13	11	12
Jumlah		78	33	48

Bersambung ...
Continue ...

Sambungan Tabel VI.4.4 / *Continued Table VI.4.4*

No	Jenis Kasus	Nama Polsek		
		Karang Baru	Manyak Payed	Jumlah
(1)	(2)	(9)	(10)	(11)
1.	Pembakaran	-	-	3
2.	Kebakaran	-	-	-
3.	Penculikan	-	-	-
4.	Penghinaan	-	-	1
5.	Pembunuhan	-	-	-
6.	Penganiayaan	13	-	55
7.	Pencurian	16	-	48
8.	Pemerasan	-	-	-
9.	Penggelapan	7	-	42
10.	Penipuan	6	-	15
11.	Pengrusakan	2	-	9
12.	Narkotika	3	-	24
13.	Perampasan Hak	-	-	-
14.	Curanmor	23	-	69
15.	Perbuatan tdk Menyenangkan	1	-	2

Bersambung ...
Continue ...



Sambungan Tabel VI.4.4 / *Continued Table VI.4.4*

No	Jenis Kasus	Nama Polsek		
		Karang Baru	Manyak Payed	Jumlah
(1)	(2)	(9)	(10)	(11)
16.	Melarikan Wanita	-	-	-
17.	KDRT	-	-	9
18.	Makar	-	-	-
19.	Temu Mayat	-	-	-
20.	Senpi	-	-	-
21.	Perbuatan Cabul	1	-	8
22.	Perjudian	-	-	1
23.	Penadahan	-	-	-
24.	Pemalsuan Surat	1	-	3
25.	Pemeriksaan	-	-	-
26.	Perzinaan	-	-	-
27.	Serobot Tanah / Agraria	-	-	-
28.	Uang Palsu	-	-	-
29.	Lain-lain	26	-	139
Jumlah		99	-	428

Sumber : Kantor Polisi Resort Kabupaten Aceh Tamiang

Source : *Police Office, Resort Aceh Tamiang*

*Data Tahun 2017 tidak tersedia

**Unavailable Information in 2017*

Tabel : IV.4.5 Jumlah Kecelakaan Lalu Lintas di Kabupaten Aceh Tamiang, 2016*
 Table : IV.4.5 Number of Traffic Accident In Aceh Tamiang Regency, 2016*

No	Bulan Month	Jumlah Kecelakan Number of Accident	Jumlah Korban		Jumlah Kerugian Material (Rp) Number of Material Loss (Rp)
			Luka- luka Injured	Number of Victim Meninggal Die	
(1)	(2)	(3)	(4)	(5)	(6)
1.	Januari	7	6	4	18 200 000
2.	Februari	3	5	3	13 000 000
3.	Maret	7	12	4	161 000 000
4.	April	10	16	8	87 600 000
5.	Mei	11	14	5	26 400 000
6.	Juni	9	15	3	23 900 000
7.	Juli	6	23	2	8 000 000
8.	Agustus	13	27	7	127 000 000
9.	September	13	22	5	54 800 000
10.	Oktober	14	38	4	192 600 000
11.	November	4	9	0	4 100 000
12.	Desember	9	8	6	59 600 000
Jumlah		106	195	51	776 200 000

Sumber : Kantor Polisi Resort Kabupaten Aceh Tamiang, Satuan Lalu Lintas
 Source : Police Office, Resort Aceh Tamiang, Traffic Division

*Data Tahun 2017 tidak tersedia
 *Unavailable Information in 2017

Tabel : IV.4.6 Jumlah Tindak Pidana Menurut Kepolisian Sektordi Kabupaten Aceh Tamiang, 2015-2017
 Table : IV.4.6 Number of Reported Criminal Cases by Subdistrict Police Office in Aceh Tamiang Regency, 2015-2017

No	Kepolisian Sektor Subdistrict Police Office	2015	2016	2017
(1)	(2)	(3)	(4)	(5)
1.	Tamiang Hulu	31	27	*
2.	Kejruan Muda	152	92	*
3.	Rantau	49	44	*
4.	Kota Kuala Simpang	87	77	*
5.	Seuruway	28	31	*
6.	Bendahara	47	36	*
7.	Karang Baru	120	96	*

Sumber : Kantor Polisi Resort Kabupaten Aceh Tamiang

Source : Police Office, Resort Aceh Tamiang

*Data Tahun 2017 tidak tersedia

*Unavailable Information in 2017

Tabel
Table : IV.4.7

Jumlah Perkara Pidana di Pengadilan Negeri Kuala
Simpang, 2015*
*Number of Criminal Cases in Kuala Simpang Country
Court, 2015**

No	Bulan Month	Sisa Bulan lalu <i>Remnant Before Month</i>	Masuk Bulan Ini <i>Accepted this Month</i>	Jumlah Bulan Ini <i>Total this Month</i>	Diputus- kan <i>Decided</i>	Sisa Bulan Ini <i>Remnant this Month</i>
(1)	(2)	(3)	(4)	(5)	(6)	(7)
1.	Januari	49	30	79	17	62
2.	Februari	62	19	81	20	61
3.	Maret	61	20	81	21	60
4.	April	61	20	81	23	58
5.	Mei	58	29	87	16	71
6.	Juni	71	24	95	25	70
7.	Juli	70	31	101	19	82
8.	Agustus	82	43	125	41	84
9.	September	84	25	109	22	87
10.	Oktober	87	22	109	27	82
11.	November	82	33	115	40	75
12.	Desember	75	46	121	41	80

Sumber : Pengadilan Negeri Kuala Simpang
Source : Kuala Simpang Country Court

*Data Tahun 2017 tidak tersedia
**Unavailable Information in 2017*



Tabel : IV.4.8
Table

Jumlah Gugatan Perkara Perdata di Pengadilan Negeri
Kuala Simpang, 2015*

*Number of Accusation Civil Cases in Kuala Simpang
Country Court, 2015**

No	Bulan Month	Sisa Bulan lalu <i>Remnant Before Month</i>	Masuk Bulan Ini <i>Accepted this Month</i>	Jumlah Bulan Ini <i>Total this Month</i>	Diputus -kan <i>Decide d</i>	Sisa Bulan Ini <i>Remnant this Month</i>
(1)	(2)	(3)	(4)	(5)	(6)	(7)
1.	Januari	1	-	1	-	1
2.	Februari	1	-	1	-	1
3.	Maret	1	-	1	-	1
4.	April	1	1	2	-	2
5.	Mei	2	-	2	-	2
6.	Juni	2	1	3	-	3
7.	Juli	3	-	3	-	3
8.	Agustus	3	-	3	-	3
9.	September	3	-	3	-	3
10.	Oktober	3	1	4	2	2
11.	November	2	1	3	-	3
12.	Desember	3	-	3	1	2

Sumber : Pengadilan Negeri Kuala Simpang

Source : *Kuala Simpang Country Court*

*Data Tahun 2017 tidak tersedia

**Unavailable Information in 2017*



Tabel
Table : IV.4.9

Jumlah Permohonan Perkara Perdata di Pengadilan
Negeri Kuala Simpang, 2015*
*Number of Application Civil Cases in Kuala Simpang
Country Court, 2015**

No	Bulan Month	Sisa Bulan lalu <i>Remnant Before Month</i>	Masuk Bulan Ini <i>Accepted this Month</i>	Jumlah Bulan Ini <i>Total this Month</i>	Diputus -kan <i>Decide d</i>	Sisa Bulan Ini <i>Remnant this Month</i>
(1)	(2)	(3)	(4)	(5)	(6)	(7)
1.	Januari	-	1	1	1	-
2.	Februari	-	-	-	-	-
3.	Maret	-	2	2	2	-
4.	April	-	2	2	1	1
5.	Mei	1	1	2	1	1
6.	Juni	1	1	2	1	1
7.	Juli	1	-	1	-	1
8.	Agustus	1	4	5	5	-
9.	September	-	3	3	2	1
10.	Oktober	1	3	4	2	2
11.	November	2	3	5	3	2
12.	Desember	2	2	4	3	1

Sumber : Pengadilan Negeri Kuala Simpang
Source : Kuala Simpang Country Court

*Data Tahun 2017 tidak tersedia
*Unavailable Information in 2017



Tabel : IV.4.10
Table

Jumlah Perkara Lalu Lintas di Pengadilan Negeri Kuala Simpang, 2015*

*Number of Traffic Cases in Kuala Simpang Country Court, 2015**

No	Bulan <i>Month</i>	Masuk Bulan Ini <i>Accepted this Month</i>	Jumlah Bulan Ini <i>Total this Month</i>	Diputus- kan <i>Decided</i>	Sisa Bulan Ini <i>Remnant this Month</i>
(1)	(2)	(3)	(4)	(5)	(6)
1.	Januari	103	103	103	-
2.	Februari	182	182	182	-
3.	Maret	272	272	272	-
4.	April	184	184	184	-
5.	Mei	184	184	184	-
6.	Juni	120	120	120	-
7.	Juli	7	7	7	-
8.	Agustus	168	168	168	-
9.	September	77	77	77	-
10.	Oktober	96	96	96	-
11.	November	244	244	244	-
12.	Desember	32	32	32	-

Sumber : Pengadilan Negeri Kuala Simpang

Source : *Kuala Simpang Country Court*

*Data Tahun 2017 tidak tersedia

**Unavailable Information in 2017*

Tabel : IV.4.11 Jumlah Perkara Narkotika di Pengadilan Negeri Kuala Simpang, 2015*
 Table : IV.4.11 Number of Drug Cases in Kuala Simpang Country Court, 2015*

No	Bulan Month	Sisa Bulan lalu <i>Remnant Before Month</i>	Masuk Bulan Ini <i>Accepted this Month</i>	Jumlah Bulan Ini <i>Total this Month</i>	Diputus -kan <i>Decided</i>	Sisa Bulan Ini <i>Remnant this Month</i>
(1)	(2)	(3)	(4)	(5)	(6)	(7)
1.	Januari	18	12	30	12	18
2.	Februari	18	13	31	9	22
3.	Maret	22	10	32	12	20
4.	April	20	7	27	17	10
5.	Mei	10	13	23	5	18
6.	Juni	18	18	36	10	26
7.	Juli	26	12	38	9	29
8.	Agustus	29	23	52	19	33
9.	September	33	18	51	14	37
10.	Oktober	37	14	51	13	38
11.	November	38	16	54	26	28
12.	Desember	28	26	54	28	26

Sumber : Pengadilan Negeri Kuala Simpang
 Source : Kuala Simpang Country Court

*Data Tahun 2017 tidak tersedia
 *Unavailable Information in 2017



Tabel : IV.4.12
Table

Jumlah Perkara Pidana di Kejaksaan Negeri Kuala
Simpang, 2017

*Number of Criminal Cases in Kuala Simpang Country
Judiciaries, 2017*

No	Bulan <i>Month</i>	Masuk Bulan Ini <i>Accepted this Month</i>	Jumlah Bulan Ini <i>Total this Month</i>	Diputus- kan Tingkat Pertama <i>Decided</i>	Sisa Bulan Ini <i>Remnant this Month</i>
(1)	(2)	(3)	(4)	(5)	(6)
1.	Januari	7	7	7	-
2.	Februari	4	4	4	-
3.	Maret	14	14	14	-
4.	April	6	6	6	-
5.	Mei	9	9	9	-
6.	Juni	9	9	9	-
7.	Juli	11	11	11	-
8.	Agustus	10	10	10	-
9.	September	11	11	11	-
10.	Oktober	14	14	14	-
11.	November	6	6	6	-
12.	Desember	7	7	7	-

Sumber : Kejaksaan Negeri Kuala Simpang

Source : *Kuala Simpang Country Judiciaries*

Tabel
Table : IV.4.13

Jumlah Perkara Pidana Khusus di Kejaksaan Negeri
Kuala Simpang, 2017
*Number of Special Criminal Cases in Kuala Simpang
Country Judiciaries, 2017*

No	Bulan Month	Masuk Bulan Ini Accepted this Month	Jumlah Bulan Ini Total this Month	Diputus- kan Decided	Sisa Bulan Ini Remnant this Month
(1)	(2)	(3)	(4)	(5)	(6)
1.	Januari	-	-	-	-
2.	Februari	-	-	-	-
3.	Maret	-	-	-	-
4.	April	-	-	-	-
5.	Mei	-	-	-	-
6.	Juni	-	-	-	-
7.	Juli	1	1	-	1
8.	Agustus	-	-	-	-
9.	September	-	-	-	-
10.	Oktober	-	-	-	-
11.	November	-	-	-	-
12.	Desember	-	-	-	-

Sumber : Kejaksaan Negeri Kuala Simpang
Source : Kuala Simpang Country Judiciaries



Jumlah Perkara Lalu Lintas di Kejaksaan Negeri Kuala
Simpang Acara Pemeriksaan Cepat (Perkara Tilang),
2017

Tabel : IV.4.14
Table

*Number of Traffic Cases in Kuala Simpang Country
Judiciaries Quick Investigation (Traffic Ticket Cases),
2017*

No	Bulan <i>Month</i>	Masuk Bulan Ini <i>Accepted this Month</i>	Jumlah Bulan Ini <i>Total this Month</i>	Diputuskan Tingkat Pertama <i>Decided</i>	Sisa Bulan Ini <i>Remnant this Month</i>
(1)	(2)	(3)	(4)	(5)	(6)
1.	Januari	1	1	1	-
2.	Februari	1	1	1	-
3.	Maret	-	-	-	-
4.	April	1	1	1	-
5.	Mei	-	-	-	-
6.	Juni	-	-	-	-
7.	Juli	-	-	-	-
8.	Agustus	1	1	1	-
9.	September	2	2	2	-
10.	Oktober	1	1	1	-
11.	November	-	-	-	-
12.	Desember	1	1	1	-

Sumber : Kejaksaan Negeri Kuala Simpang

Source : *Kuala Simpang Country Judiciaries*

Tabel
Table : IV.4.15

Jumlah Perkara Narkoba di Kejaksaan Negeri Kuala
Simpang, 2017
*Number of Drug Cases in Kuala Simpang Country
Judiciaries, 2017*

No	Bulan Month	Masuk Bulan Ini <i>Accepted this Month</i>	Jumlah Bulan Ini <i>Total this Month</i>	Diputus- kan <i>Decided</i>	Sisa Bulan Ini <i>Remnant this Month</i>
(1)	(2)	(3)	(4)	(5)	(6)
1.	Januari	10	10	10	-
2.	Februari	10	10	10	-
3.	Maret	9	9	9	-
4.	April	16	16	16	-
5.	Mei	10	10	10	-
6.	Juni	9	9	9	-
7.	Juli	14	14	14	-
8.	Agustus	12	12	12	-
9.	September	17	17	17	-
10.	Oktober	19	19	19	-
11.	November	16	16	16	-
12.	Desember	7	7	7	-

Sumber : Kejaksaan Negeri Kuala Simpang
Source : *Kuala Simpang Country Judiciaries*



Tabel : IV.4.16
Table

Jumlah Narapidana di Lembaga Pemasyarakatan Kelas II B Kuala Simpang menurut Bulan, 2017

Number of Prisoner in Kuala Simpang Prison Office Class II B by Month, 2017

No	Bulan <i>Month</i>	Masuk Bulan Ini <i>Come In this Month</i>	Jumlah Bulan Ini <i>Total this Month</i>	Dibebas- kan Bulan ini <i>Released this Month</i>	Sisa Bulan Ini <i>Remnant this Month</i>
(1)	(2)	(3)	(4)	(5)	(6)
1.	Januari	17	450	33	434
2.	Februari	45	434	27	452
3.	Maret	13	452	3	462
4.	April	45	462	16	491
5.	Mei	44	491	8	527
6.	Juni	51	527	28	550
7.	Juli	18	550	36	532
8.	Agustus	47	532	19	560
9.	September	39	560	24	575
10.	Oktober	72	575	55	592
11.	November	36	592	54	574
12.	Desember	34	574	55	553

Sumber : Lembaga Pemasyarakatan Kelas II B Kuala Simpang

Source : *Kuala Simpang Prison Class II B Office*

Tabel IV.4.17 Jumlah Narapidana di Lembaga Pemasyarakatan Kelas II B Kuala Simpang Menurut Kasus, 2017
 Table Number of Prisoner in Kuala Simpang Prison Office Class II B by Cases, 2017

No	Bulan Month	Pidana Criminal	Perdata Civil	Narkoba Drug	Lalu Lintas Traffic	Jumlah Total
(1)	(2)	(3)	(4)	(5)	(6)	(7)
1.	Januari	131	-	303	-	434
2.	Februari	127	-	325	-	452
3.	Maret	116	-	346	-	462
4.	April	125	-	366	-	491
5.	Mei	147	-	380	-	527
6.	Juni	176	-	373	1	550
7.	Juli	153	-	378	1	532
8.	Agustus	160	-	398	2	560
9.	September	145	-	428	2	575
10.	Oktober	190	-	399	3	592
11.	November	192	-	381	1	574
12.	Desember	194	-	359	-	553
Jumlah		1 856	0	4 436	10	6 302

Sumber : Lembaga Pemasyarakatan Kelas B Kuala Simpang
 Source : Kuala Simpang Prison Class B Office

4.5 KEMISKINAN / POVERTY

Jumlah Keluarga di Kabupaten Aceh Tamiang Menurut Tingkat Kesejahteraan, 2017

Tabel : IV.5.1
Table

Number of Households in Aceh Tamiang Regency by Prosperity Level, 2017

No.	Nama Kecamatan <i>Sub District Name</i>	Pra Sejahtera	Sejahtera				Jumlah
			I	II	III	III +	
(1)	(2)	(3)	(4)	(5)	(6)	(7)	(8)
1.	Tamiang Hulu	483	449	3 255	-	-	4 187
2.	Bandar Pusaka	258	300	2 243	-	-	2 801
3.	Kejuruan Muda	1 618	2 555	3 628	1 292	142	9 235
4.	Tenggulun	911	2 005	1 697	356	84	5 053
5.	Rantau	447	952	7 344	338	214	9 295
6.	K. K Simpang	1 321	1 596	1 466	817	79	5 279
7.	Seruway	704	1 620	3 285	889	58	6 556
8.	Bendahara	1 672	2 073	1 409	620	179	5 953
9.	Banda Mulia	-	962	1 428	668	121	3 179
10.	Karang Baru	1 567	1 883	4 090	2 867	145	10 552
11.	Sekerak	852	508	160	99	10	1 629
12.	Manyak Payed	2 434	2 108	1 760	1 011	386	7 699
Jumlah		12 267	17 011	31 765	8 957	1 418	71 418

Sumber : Dinas Pemberdayaan Masyarakat dan Kampung, Pemberdayaan Perempuan dan Keluarga Berencana Kabupaten Aceh Tamiang

Source : *Aceh Tamiang Empowerment Community and Village, Women's Empowerment and Family Planning Office*



SOCIAL

Garis Kemiskinan dan Penduduk Miskin di Kabupaten Aceh Tamiang, 2011– 2017
Poverty Line and Number of Poor People in Aceh Tamiang Regency, 2011 - 2017

Tabel : IV.5.2
 Table

No	Tahun Year	Garis Kemiskinan Poverty Line (rupiah)	Penduduk Miskin Number of Poor People	
			Jumlah Total	Persentase Percentage
(1)	(2)	(3)	(4)	(5)
1.	2011	322 629	45 300	17,49
2.	2012	328 599	44 300	16,70
3.	2013	331 218	40 800	15,13
4.	2014	336 767	39 910	14,58
5.	2015	343 246	40 380	14,57
6.	2016	368 691	40 880	14,51
7.	2017	389 459	42 010	14,69

Sumber : Badan Pusat Statistik Kabupaten Aceh Tamiang
 Source : Aceh Tamiang Central Boards of Statistics



4.6 SOSIAL / SOCIAL

Tabel : IV.6.1 Jumlah Penyandang Masalah Kesejahteraan Sosial (PMKS) Kabupaten Aceh Tamiang, 2017
 Table : IV.6.1 Number of Person Problem of Social Prosperity in Aceh Tamiang Regency, 2017

No	Jenis Penyandang Masalah Kesejahteraan Sosial	Jumlah	Yang Sudah Dibantu	Yang Belum Dibantu
(1)	(2)	(3)	(4)	(5)
1.	Fakir Miskin	26 253	17 125	9 128
2.	Anak Yatim, Piatu dan Yatim Piatu	2 846	1 001	1 845
3.	Penyandang Cacat	228	140	88
4.	Anak Terlantar	210	-	210
5.	Lanjut Usia Terlantar	1 739	-	1 739
6.	PPKKN (Perintis Kemerdekaan)	65	65	-
7.	Keluarga Berumah Tidak Layak Huni	3 598	284	3 314
8.	Wanita Rawan Sosial Ekonomi	2 671	736	1 935
9.	Eks Penyakit Kronis	0	-	-
10.	Korban Tindak Kekerasan	58	15	43
11.	Anak Korban Tindak Kekerasan	1	-	1
12.	Anak Nakal	74	-	74

Bersambung ...
 Continue ...

Sambungan Tabel IV.6.1 / Continued Table IV.6.1

No	Jenis Penyandang Masalah Kesejahteraan Sosial	Jumlah	Yang Sudah Dibantu	Yang Belum Dibantu
(1)	(2)	(3)	(4)	(5)
13.	Anak Jalanan	14	-	14
14.	Anak Balita Terlantar	8	-	8
15.	Masyarakat Tinggal Daerah Rawan Bencana	3 824	-	3 824
16.	Korban Bencana dan Musibah Lainnya	1 229	129	1 100
17.	Korban Penyalahgunaan Narkoba	71	-	71
18.	Eks. Narapidana	258	60	198
19.	Wanita Tuna Susila	28	17	11
20.	Gelandangan dan Pengemis	40	1	39
21.	Masyarakat Terasing dan Komunitas Adat Terpencil	29	-	29
22.	Keluarga Bermasalah Sosial Psikologis	27	-	27
JUMLAH		43 271	19 573	23 698

Sumber : Dinas Sosial Kabupaten Aceh Tamiang

Source : Aceh Tamiang Social Office

Tabel : IV.6.2 Jumlah Penyandang Masalah Kesejahteraan Sosial (PMKS) Menurut Kecamatan Kabupaten Aceh Tamiang, 2017
 Table Number of Person Problem of Social Prosperity by Sub District in Aceh Tamiang Regency, 2017

No	Nama Kecamatan Sub District Name	Fakir Miskin	Anak Yatim, Piatu dan Yatim Piatu	Penyandang Cacat
(1)	(2)	(3)	(4)	(5)
1.	Tamiang Hulu	2 440	169	4
2.	Bandar Pusaka	1 943	-	2
3.	Kejuruan Muda	965	370	35
4.	Tenggulun	2 457	221	20
5.	Rantau	2 440	351	13
6.	Kota Kuala Simpang	446	231	10
7.	Seruway	4 703	-	19
8.	Bendahara	3 214	305	1
9.	Banda Mulia	2 051	176	2
10.	Karang Baru	3 185	369	9
11.	Sekerak	276	69	5
12.	Manyak Payed	2 133	585	9
	Jumlah	26 253	2 846	129

Bersambung ...
Continue ...

Sambungan Tabel IV.6.2 / Continued Table IV.6.2

No	Nama Kecamatan <i>Sub District Name</i>	Anak Terlantar	Lanjut Usia Terlantar	PPKKN (Perintis Kemerde kaan)	Keluarga Berumah Tidak Layak Huni
(1)	(2)	(6)	(7)	(8)	(9)
1.	Tamiang Hulu	22	36	-	90
2.	Bandar Pusaka	-	85	2	103
3.	Kejuruan Muda	35	382	11	354
4.	Tenggulun	-	114	2	425
5.	Rantau	-	224	3	222
6.	Kota Kuala Simpang	59	178	-	125
7.	Seruway	2	41	6	165
8.	Bendahara	-	-	5	487
9.	Banda Mulia	33	33	5	176
10.	Karang Baru	30	424	12	534
11.	Sekerak	4	70	6	132
12.	Manyak Payed	25	152	18	785
Jumlah		210	1 739	70	3 598

Bersambung ...
Continue ...



Sambungan Tabel IV.6.2 / *Continued Table IV.6.2*

No	Nama Kecamatan <i>Sub District Name</i>	Wanita Rawan Sosial Ekonomi	Eks Penyakit Kronis	Korban Tindak Kekerasan	Anak Korban Tindak Kekerasan
(1)	(2)	(10)	(11)	(12)	(13)
1.	Tamiang Hulu	89	*	5	-
2.	Bandar Pusaka	90	*	-	-
3.	Kejuruan Muda	285	*	-	-
4.	Tenggulun	15	*	8	-
5.	Rantau	303	*	-	-
6.	Kota Kuala Simpang	135	*	17	-
7.	Seruway	378	*	-	-
8.	Bendahara	261	*	-	-
9.	Banda Mulia	145	*	-	-
10.	Karang Baru	579	*	17	1
11.	Sekerak	67	*	11	-
12.	Manyak Payed	324	*	-	-
Jumlah		2 671	*	58	1

Bersambung ...
Continue ...

Sambungan Tabel IV.6.2 / Continued Table IV.6.2

No	Nama Kecamatan <i>Sub District Name</i>	Anak Nakal	Anak Jalanan	Anak Balita Terlantar	Masyarakat Tinggal di Daerah Rawan Bencana
(1)	(2)	(14)	(15)	(16)	(17)
1.	Tamiang Hulu	1	1	-	1 680
2.	Bandar Pusaka	-	-	-	165
3.	Kejuruan Muda	-	-	-	787
4.	Tenggulun	32	-	-	-
5.	Rantau	-	-	-	-
6.	Kota Kuala Simpang	5	8	-	-
7.	Seruway	9	-	-	694
8.	Bendahara	-	-	-	-
9.	Banda Mulia	-	-	-	-
10.	Karang Baru	17	5	3	498
11.	Sekerak	10	-	-	-
12.	Manyak Payed	-	-	5	-
Jumlah		74	14	8	3 824

Bersambung ...
Continue ...



Sambungan Tabel IV.6.2 / *Continued Table IV.6.2*

No	Nama Kecamatan <i>Sub District Name</i>	Korban Bencana dan Musibah Lainnya	Korban Penyalah gunaan Narkoba	Eks. Narapidana	Wanita Tuna Susila
(1)	(2)	(18)	(19)	(20)	(21)
1.	Tamiang Hulu	560	10	11	-
2.	Bandar Pusaka	33	-	-	-
3.	Kejuruan Muda	226	12	19	-
4.	Tenggulun	-	-	25	-
5.	Rantau	73	-	-	5
6.	Kota Kuala Simpang	2	24	27	14
7.	Seruway	172	4	7	-
8.	Bendahara	-	-	-	1
9.	Banda Mulia	-	-	9	-
10.	Karang Baru	162	11	48	8
11.	Sekerak	-	1	15	-
12.	Manyak Payed	1	4	29	-
Jumlah		1 229	66	190	28

Bersambung ...
Continue ...

SOCIAL

Sambungan Tabel IV.6.2 / Continued Table IV.6.2

No	Nama Kecamatan Sub District Name	Gelandangan dan Pengemis	Masyarakat Terasing dan Komunitas Adat Terpencil	Keluarga Bermasalah Sosial Psikologis
(1)	(2)	(22)	(23)	(24)
1.	Tamiang Hulu	*	*	*
2.	Bandar Pusaka	*	*	*
3.	Kejuwaan Muda	*	*	*
4.	Tenggulun	*	*	*
5.	Rantau	*	*	*
6.	Kota Kuala Simpang	*	*	*
7.	Seruway	*	*	*
8.	Bendahara	*	*	*
9.	Banda Mulia	*	*	*
10.	Karang Baru	*	*	*
11.	Sekerak	*	*	*
12.	Manyak Payed	*	*	*
Jumlah		*	*	*

Sumber : Dinas Sosial Kabupaten Aceh Tamiang

Source : Aceh Tamiang Social Office

*Data Tahun 2017 tidak tersedia

*Unavailable Information in 2017



Tabel : IV.6.3 Jumlah Kelompok Usaha Bersama Fakir Miskin Kabupaten Aceh Tamiang, 2016*
 Table : IV.6.3 Number of Join Group Effort of Indigent in Aceh Tamiang Regency, 2016*

No	Nama Kecamatan Sub District Name	Jumlah Kelompok	Yang Sudah Dibantu	Yang Belum Dibantu
(1)	(2)	(3)	(4)	(5)
1.	Tamiang Hulu	-	-	-
2.	Bandar Pusaka	7	7	-
3.	Kejuruan Muda	10	-	10
4.	Tenggulun	13	-	13
5.	Rantau	-	-	-
6.	Kota Kuala Simpang	33	27	6
7.	Seuruway	3	-	-
8.	Bendahara	9	-	-
9.	Banda Mulia	5	-	5
10.	Karang Baru	58	48	10
11.	Sekerak	8	2	6
12.	Manyak Payed	3	-	-
Jumlah		149	84	50

Sumber : Dinas Sosial Kabupaten Aceh Tamiang

Source : Aceh Tamiang Social Office

*Data Tahun 2017 tidak tersedia

*Unavailable Information in 2017

4.7 ORGANISASI MASYARAKAT / COMMUNITY ORGANIZATIONS

Tabel : IV.7.1
 Jumlah Organisasi Kemasyarakatan yang Terdaftar di Kabupaten Aceh Tamiang, 2017
 Number of Community Organizations that As Listed In Aceh Tamiang Regency, 2017

No	Nama Kecamatan Sub District Name	LSM	ORMAS	OKP	Yaya- san	Jumlah
(1)	(2)	(3)	(4)	(5)	(6)	(7)
1.	Tamiang Hulu	4	2	-	2	8
2.	Bandar Pusaka	-	-	-	-	0
3.	Kejuruan Muda	9	6	1	5	21
4.	Tenggulun	-	1	-	-	1
5.	Rantau	17	6	1	3	27
6.	Kota Kuala Simpang	32	44	15	7	98
7.	Seruway	2	1	-	-	3
8.	Bendahara	4	3	-	1	8
9.	Banda Mulia	2	-	-	-	2
10.	Karang Baru	33	45	7	10	95
11.	Sekerak	-	-	-	-	0
12.	Manyak Payed	8	2	-	1	11
13.	Kota Langsa	4	2	-	2	8
Jumlah		111	110	24	29	274

Sumber : Badan Kesatuan Bangsa dan Politik Kabupaten Aceh Tamiang

Source : Aceh Tamiang National Utility and Politics Boards



Tabel : IV.7.2
Table

Jumlah Organisasi Kemasyarakatan, LSM, OKP dan Yayasan sesuai Bidang Spesifikasi / Kekhususannya di Kabupaten Aceh Tamiang, 2017

Number of Community Organizations, NGO, CYO and Foundation that As Listed In Aceh Tamiang Regency, 2017

No	Lembaga	BIDANG KEKHUSUSANNYA				
		Hukum	Sosial Kemasya- rakatan	Pendidikan	Sosbud / Politik	Agama
(1)	(2)	(3)	(4)	(5)	(6)	(7)
1.	LSM	9	34	9	8	6
2.	ORMAS	-	43	9	4	12
3.	OKP	-	9	1	-	4
4.	YAYASAN	2	4	8	1	11
Jumlah		11	90	27	13	33

Bersambung ...
Continue ...

Sambungan Tabel IV.7.2 / Continued Table IV.7.2

No	Lembaga	BIDANG KEKHUSUSANNYA				
		Buruh / Pekerja	Keteram- pilan / Kerajinan	Lingkungan Hidup	Indepen- dent	SDM / Pember- dayaan Ekonomi
(1)	(2)	(8)	(9)	(10)	(11)	(12)
1.	LSM	2	5	6	6	13
2.	ORMAS	4	3	2	6	6
3.	OKP	-	-	-	-	-
4.	YAYASAN	-	-	2	-	1
Jumlah		6	8	10	12	20
					Bersambung ...	
					Continue ...	

Sambungan Tabel IV.7.2 / *Continued Table IV.7.2*

No	Lembaga	BIDANG KEKHUSUSANNYA		
		Kesamaan profesi	Bisnis / Wirausahaan	Kesenian/Seni
(1)	(2)	(13)	(14)	(15)
1.	LSM	2	2	1
2.	ORMAS	8	2	5
3.	OKP	-	-	-
4.	YAYASAN	-	-	-
Jumlah		10	4	6

Bersambung ...
Continue ...

Sambungan Tabel IV.7.2 / Continued Table IV.7.2

No	Lembaga	BIDANG KEKHUSUSANNYA		
		Kesamaan Kegiatan	Kepemudaan	Jumlah
(1)	(2)	(16)	(17)	(18)
1.	LSM	8	-	111
2.	ORMAS	6	-	110
3.	OKP	-	10	24
4.	YAYASAN	-	-	29
Jumlah		14	10	274

Sumber : Badan Kesatuan Bangsa dan Politik Kabupaten Aceh Tamiang

Source : Aceh Tamiang National Utility and Politics Boards



SUMBER DAYA ALAM

NATURAL RESOURCES

BAB Chapter 5

95,2 % Produksi tanaman pangan di Aceh Tamiang merupakan Padi

Hasil Produksi Padi (Ton)

161.062,4

Produktivitas Padi (Ton/Ha)

5,7



Produktivitas Perkebunan di Kabupaten Aceh Tamiang


Kelapa Sawit 13,6 ton/ha


Karet 0,9 ton/ha


Kelapa 0,6 ton/ha

3 Kecamatan dengan Jumlah Populasi Ternak Besar Terbanyak

 **Tenggulun**
12.063 Ekor

 **Kecamatan**
10.278 Ekor

 **Kecamatan**
10.187 Ekor

<https://acehtamiangkab.bps.go>

Halaman ini sengaja dikosongkan

This page intentionally left blank

5.1 TANAMAN PANGAN / FOOD CROPS

Tabel : V.1.1 Luas Lahan Sawah di Kabupaten Aceh Tamiang Menurut Jenis Pengairan, 2017
 Table : V.1.1 Rice Fields Area In Aceh Tamiang Regency by Irrigation Type, 2017

No	Nama Kecamatan Sub District Name	Jenis Pengairan Irrigation Type (Ha)			Tadah Hujan Rain Reser Voir	Jumlah Total
		Teknis Technical	Semi Teknis Half Techni- cal	Tradi- sional Tradi- tional		
(1)	(2)	(3)	(4)	(5)	(6)	(7)
1.	Tamiang Hulu	-	-	-	540,00	540,00
2.	Bandar Pusaka	-	-	-	678,00	678,00
3.	Kejuruan Muda	-	-	45,00	665,00	710,00
4.	Tenggulun	-	-	20,00	572,00	592,00
5.	Rantau	-	-	-	1 177,00	1 177,00
6.	Kota Kuala Simpang	-	-	-	-	-
7.	Seruway	-	-	335,00	1 642,00	1 977,00
8.	Bendahara	-	527,00	40,00	1 505,00	2 072,00
9.	Banda Mulia	-	-	-	1 681,00	1 681,00
10.	Karang Baru	-	155,00	-	2 051,00	2 206,00
11.	Sekerak	-	-	-	150,00	150,00
12.	Manyak Payed	-	-	50,00	4 405,00	4 455,00
Jumlah		-	682,00	490,00	15 066,00	16 238,00

Sumber : Dinas Pertanian, Perkebunan dan Peternakan Kabupaten Aceh Tamiang
 Source : Aceh Tamiang Agriculture, Plantation and Animal Husbandry Office

Jumlah Produksi Padi di Kabupaten Aceh Tamiang
Menurut Kecamatan, 2017

Tabel : V.1.2
Table

Number of Paddy Production in Aceh Tamiang By Sub District, 2017

No	Nama Kecamatan Sub District Name	Luas Tanam Plant Area (Ha)	Luas Panen Crop Area (Ha)	Produksi Production (Ton)	Produktivi- tas Productivi- ty (Ton/Ha)
(1)	(2)	(3)	(4)	(5)	(6)
1.	Tamiang Hulu	998	642	2 375,4	3,7
2.	Bandar Pusaka	1 236	945	4 488,8	4,8
3.	Kejuruan Muda	1 110	900	3 960,0	4,4
4.	Tenggulun	345	265	543,3	2,1
5.	Rantau	1 977	1 536	9 446,4	6,2
6.	Kota Kuala Simpang	–	–	–	–
7.	Seruway	3 477	3 477	19 471,2	5,6
8.	Bendahara	4 222	4 450	22 027,5	5,0
9.	Banda Mulia	2 851	2 851	20 527,2	7,2
10.	Karang Baru	4 683	3 710	22 373,0	6,3
11.	Sekerak	351	306	1 254,6	4,1
12.	Manyak Payed	8 205	8 950	54 595,0	6,1
Aceh Tamiang		29 455	28 032	161 062,4	5,7

Sumber : Dinas Pertanian, Perkebunan dan Peternakan Kabupaten Aceh Tamiang
Source : *Aceh Tamiang Agriculture, Plantation and Animal Husbandry Office*



Jumlah Produksi Jagung di Kabupaten Aceh Tamiang
Menurut Kecamatan, 2017

Tabel : V.1.3
Table

Number of Corn Production in Aceh Tamiang By Sub District, 2017

No	Nama Kecamatan Sub District Name	Luas Tanam Plant Area (Ha)	Luas Panen Crop Area (Ha)	Produksi Production (Ton)	Produktivi- tas Productivi- ty (Ton/Ha)
(1)	(2)	(3)	(4)	(5)	(6)
1.	Tamiang Hulu	74	42	130,2	3,1
2.	Bandar Pusaka	527	365	1 825,0	5,0
3.	Kejuruan Muda	77	52	234,0	4,5
4.	Tenggulun	375	338	1 859,0	5,5
5.	Rantau	240	180	1 008,0	5,6
6.	Kota Kuala Simpang	4	-	-	-
7.	Seruway	218	76	395,2	5,2
8.	Bendahara	55	55	583,0	10,6
9.	Banda Mulia	-	-	-	-
10.	Karang Baru	73	22	130,7	5,9
11.	Sekerak	101	96	432,0	4,5
12.	Manyak Payed	33	23	81,7	3,6
Aceh Tamiang		1 777	1 249	6 678,8	5,3

Sumber : Dinas Pertanian, Perkebunan dan Peternakan Kabupaten Aceh Tamiang
Source : *Aceh Tamiang Agriculture, Plantation and Animal Husbandry Office*

Jumlah Produksi Kacang Tanah di Kabupaten Aceh
Tamiang Menurut Kecamatan, 2017

Tabel : V.1.4
Table

Number of Peanut Production in Aceh Tamiang By Sub
District, 2017

No	Nama Kecamatan Sub District Name	Luas Tanam Plant Area (Ha)	Luas Panen Crop Area (Ha)	Produksi Production (Ton)	Produktivi- tas Productivi- ty (Ton/Ha)
(1)	(2)	(3)	(4)	(5)	(6)
1.	Tamiang Hulu	-	-	-	-
2.	Bandar Pusaka	9	20	30,0	1,5
3.	Kejuruan Muda	-	-	-	-
4.	Tenggulun	1	1	1,0	1,0
5.	Rantau	-	-	-	-
6.	Kota Kuala Simpang	-	-	-	-
7.	Seruway	-	-	-	-
8.	Bendahara	-	-	-	-
9.	Banda Mulia	2	2	3,0	1,5
10.	Karang Baru	-	-	-	-
11.	Sekerak	-	-	-	-
12.	Manyak Payed	-	-	-	-
Aceh Tamiang		12	23	34,0	1,5

Sumber : Dinas Pertanian, Perkebunan dan Peternakan Kabupaten Aceh Tamiang
Source : Aceh Tamiang Agriculture, Plantation and Animal Husbandry Office



Tabel : V.1.5
Table

Jumlah Produksi Kacang Hijau di Kabupaten Aceh
Tamiang Menurut Kecamatan, 2017
*Number of Green Bean Production in Aceh Tamiang
By Sub District, 2017*

No	Nama Kecamatan <i>Sub District Name</i>	Luas Tanam <i>Plant Area (Ha)</i>	Luas Panen <i>Crop Area (Ha)</i>	Produksi <i>Production (Ton)</i>	Produktivi- tas <i>Productivi- ty (Ton/Ha)</i>
(1)	(2)	(3)	(4)	(5)	(6)
1.	Tamiang Hulu	–	–	–	–
2.	Bandar Pusaka	16	23	27,6	1,2
3.	Kejuruan Muda	–	–	–	–
4.	Tenggulun	–	–	–	–
5.	Rantau	2	2	3,0	1,5
6.	Kota Kuala Simpang	–	–	–	–
7.	Seruway	–	–	–	–
8.	Bendahara	–	–	–	–
9.	Banda Mulia	–	–	–	–
10.	Karang Baru	–	–	–	–
11.	Sekerak	–	–	–	–
12.	Manyak Payed	–	–	–	–
Aceh Tamiang		18	25	30,6	1,2

Sumber : Dinas Pertanian, Perkebunan dan Peternakan Kabupaten Aceh Tamiang
Source : *Aceh Tamiang Agriculture, Plantation and Animal Husbandry Office*

Jumlah Produksi Kacang Kedelai di Kabupaten Aceh
Tamiang Menurut Kecamatan, 2017

Tabel : V.1.6
Table

Number of Soybean Production in Aceh Tamiang By
Sub District, 2017

No	Nama Kecamatan Sub District Name	Luas Tanam Plant Area (Ha)	Luas Panen Crop Area (Ha)	Produksi Production (Ton)	Produktivi- tas Productivi- ty (Ton/Ha)
(1)	(2)	(3)	(4)	(5)	(6)
1.	Tamiang Hulu	–	122	134,2	1,1
2.	Bandar Pusaka	102	174	208,8	1,2
3.	Kejuruan Muda	–	12	9,6	0,8
4.	Tenggulun	–	–	–	–
5.	Rantau	158	85	136,0	1,6
6.	Kota Kuala Simpang	–	–	–	–
7.	Seruway	135	1	1,1	1,1
8.	Bendahara	25	2	3,4	1,7
9.	Banda Mulia	–	–	–	–
10.	Karang Baru	30	1	1,7	1,7
11.	Sekerak	–	–	–	–
12.	Manyak Payed	150	87	100,9	1,2
Aceh Tamiang		600	484	595,7	1,4

Sumber : Dinas Pertanian, Perkebunan dan Peternakan Kabupaten Aceh Tamiang
Source : Aceh Tamiang Agriculture, Plantation and Animal Husbandry Office



Tabel
Table : V.1.7

Jumlah Produksi Ubi Kayu di Kabupaten Aceh Tamiang
Menurut Kecamatan, 2017
*Number of Cassava Production in Aceh Tamiang By
Sub District, 2017*

No	Nama Kecamatan <i>Sub District Name</i>	Luas Tanam <i>Plant Area</i> (Ha)	Luas Panen <i>Crop Area</i> (Ha)	Produksi <i>Productio n</i> (Ton)	Produktivi- tas <i>Productivi- ty</i> (Ton/Ha)
(1)	(2)	(3)	(4)	(5)	(6)
1.	Tamiang Hulu	1	2	58,0	29,0
2.	Bandar Pusaka	14	15	345,0	23,0
3.	Kejuruan Muda	-	1	19,0	19,0
4.	Tenggulun	-	1	20,0	20,0
5.	Rantau	2	2	50,0	25,0
6.	Kota Kuala Simpang	-	-	-	-
7.	Seruway	-	-	-	-
8.	Bendahara	2	4	120,0	30,0
9.	Banda Mulia	1	-	-	-
10.	Karang Baru	5	6	120	20,0
11.	Sekerak	-	-	-	-
12.	Manyak Payed	-	2	56,0	28,0
Aceh Tamiang		25	33	788,0	23,9

Sumber : Dinas Pertanian, Perkebunan dan Peternakan Kabupaten Aceh Tamiang
Source : *Aceh Tamiang Agriculture, Plantation and Animal Husbandry Office*

Jumlah Produksi Ubi Jalar di Kabupaten Aceh Tamiang
Menurut Kecamatan, 2017

Tabel : V.1.8
Table

*Number of Sweet Potatoes Production in Aceh
Tamiang Regency By Sub District, 2017*

No	Nama Kecamatan <i>Sub District Name</i>	Luas Tanam <i>Plant Area (Ha)</i>	Luas Panen <i>Crop Area (Ha)</i>	Produksi <i>Production (Ton)</i>	Produktivi- tas <i>Productivi- ty (Ton/Ha)</i>
(1)	(2)	(3)	(4)	(5)	(6)
1.	Tamiang Hulu	-	-	-	-
2.	Bandar Pusaka	-	-	-	-
3.	Kejuruan Muda	-	-	-	-
4.	Tenggulun	-	-	-	-
5.	Rantau	-	-	-	-
6.	Kota Kuala Simpang	-	-	-	-
7.	Seruway	-	-	-	-
8.	Bendahara	2	2	38,0	19,0
9.	Banda Mulia	-	-	-	-
10.	Karang Baru	-	-	-	-
11.	Sekerak	-	-	-	-
12.	Manyak Payed	-	-	-	-
Aceh Tamiang		2	2	38,0	19,0

Sumber : Dinas Pertanian, Perkebunan dan Peternakan Kabupaten Aceh Tamiang
Source : *Aceh Tamiang Agriculture, Plantation and Animal Husbandry Office*



Tabel : V.1.9
Table

Realisasi Penggunaan Pestisida Untuk Tanaman Padi
di Kabupaten Aceh Tamiang, 2017
*Realization of Pesticide for Paddy in Aceh Tamiang
Regency, 2017*

No	Nama Kecamatan <i>Sub District Name</i>	Insektisida (Liter)	Rodent (Kg)
(1)	(2)	(3)	(4)
1.	Tamiang Hulu	350	100
2.	Bandar Pusaka	300	90
3.	Kejuruan Muda	460	205
4.	Tenggulun	320	200
5.	Rantau	350	200
6.	Kota Kuala Simpang	-	-
7.	Seruway	950	200
8.	Bendahara	900	250
9.	Banda Mulia	300	100
10.	Karang Baru	60	350
11.	Sekerak	200	90
12.	Manyak Payed	500	250
Jumlah		4 690	2 035

Sumber : Dinas Pertanian, Perkebunan dan Peternakan Kabupaten Aceh Tamiang
Source : *Aceh Tamiang Agriculture, Plantation and Animal Husbandry Office*

NATURAL RESOURCES

Tabel : V.1.10
Table

Jumlah Kilang Padi dan Lantai Jemur di Kabupaten Aceh Tamiang Dirinci Menurut Jenis Kilang Padi, 2017

Number of Rice Mill and Drying Floor in Aceh Tamiang Regency by Rice Mill Type, 2017

No	Nama Kecamatan Sub District Name	PBB		PPK		PPS	
		Unit	Lantai Jemur (m ²)	Unit	Lantai Jemur (m ²)	Unit	Lantai Jemur (m ²)
(1)	(2)	(3)	(4)	(5)	(6)	(7)	(8)
1.	Tamiang Hulu	-	-	4	362	-	-
2.	Bandar Pusaka	-	-	2	-	-	-
3.	Kejuruan Muda	-	-	1	-	4	1 450
4.	Tenggulun	-	-	-	-	2	-
5.	Rantau	-	-	2	348	1	450
6.	K.K Simpang	-	-	-	-	-	-
7.	Seuruway	5	-	-	-	6	428
8.	Bendahara	-	-	-	-	9	111
9.	Banda Mulia	-	-	2	-	6	-
10	Karang Baru	2	300	-	-	5	479
11	Sekerak	-	-	-	-	-	-
12	Manyak Payed	6	428	-	-	7	-
Jumlah		13	728	11	710	40	2 918

Sumber : Dinas Pertanian, Perkebunan dan Peternakan Kabupaten Aceh Tamiang

Source : Aceh Tamiang Agriculture, Plantation and Animal Husbandry Office



Tabel
Table : V.1.11Jumlah Kelompok Tani Nelayan di Kabupaten Aceh
Tamiang, 2017*Number of Farmer Group in Aceh Tamiang Regency,
2017*

No	Nama Kecamatan <i>Sub District Name</i>	Kelas kelompok				Jumlah
		Pemula	Lanjut	Madya	Utama	
(1)	(2)	(3)	(4)	(5)	(6)	(7)
1.	Tamiang Hulu	54	7	-	-	61
2.	Bandar Pusaka	49	7	-	-	56
3.	Kejuruan Muda	67	9	3	-	79
4.	Tenggulun	43	8	-	-	51
5.	Rantau	42	19	4	-	65
6.	Kota Kuala Simpang	-	-	-	-	-
7.	Seuruway	57	29	3	-	89
8.	Bendahara	53	31	8	-	92
9.	Banda Mulia	33	10	2	-	45
10.	Karang Baru	51	30	-	-	81
11.	Sekerak	29	5	-	-	34
12.	Manyak Payed	88	85	3	-	176
Jumlah		566	240	23	-	829

Sumber : Dinas Pertanian, Perkebunan dan Peternakan Kabupaten Aceh Tamiang
 Source : *Aceh Tamiang Agriculture, Plantation and Animal Husbandry Office*

NATURAL RESOURCES

Tabel : V.1.12 Jumlah Lumbung Pangan Masyarakat di Kabupaten Aceh Tamiang, 2017
 Table : V.1.12 Number of Community Food Barn in Aceh Tamiang Regency, 2017

No	Nama Kecamatan Sub District Name	Nama Desa	Nama Kelompok	Total
(1)	(2)	(3)	(7)	
1.	Tamiang Hulu	1. Perk. Pulau Tiga	Usaha Tani	1
		2. Wono Sari	Surya Jaya	1
2.	Bandar Pusaka	1. Jambo Rambong	Berkah	1
3.	Kejuruan Muda	1. Suka Makmur	Tani Sejahtera	1
4.	Tenggulun	-	-	-
5.	Rantau	1. Durian	Subur Jaya	1
6.	K.K. Simpang	-	-	-
7.	Seruway	1. Paya Udang	Makmur Jaya	1
8.	Bendahara	1. Matang Tepah	Tepah Jaya	1
		2. Sri Lestari II	Teluk Halban	1
9.	Banda Mulia	1. Suka Jadi	Karya Bakti	1
10.	Karang Baru	1. Bersama	Alue Lhok	1
11.	Sekerak	-	-	-
12.	Manyak Payed	1. Seunebok Puntii	Kloneng Jaya	1
		2. Lueng Manyo	Setia Sabe	1
Jumlah				12

Sumber : Dinas Pertanian, Perkebunan dan Peternakan Kabupaten Aceh Tamiang

Source : Aceh Tamiang Agriculture, Plantation and Animal Husbandry Office



Jumlah Gabungan Kelompok Tani (Gapoktan) di
Kabupaten Aceh Tamiang, 2017

Tabel
Table : V.1.13 *Number of Farmer Groups Combined in Aceh
Tamiang Regency, 2017*

No	Nama Kecamatan Sub District Name	Nama Gapoktan	Total
(1)	(2)	(3)	(7)
1.	Tamiang Hulu	1. Rongoh Bestari	1
		2. Khalifah Bersatu	1
		3. Pintu Aceh	1
		4. Harum Jaya	1
		5. Jaya Sari	1
		6. Duduk Setikar	1
		7. Setia Jaya	1
		8. Jaya Tani	1
		9. Sri Mulya/ Jaya Tani	1
2.	Bandar Pusaka	1. Bersama	1
		2. Sepakat	1
		3. Makmur Abadi	1
		4. Payung Tani	1
		5. Permata	1
		6. Babo Karya	1
		7. Tunas Muda	1
		8. Ara jaya	1
3.	Kejuruan Muda	1. Hidup Baru	1
		2. Makmur Jaya	1
		3. Maju Bersama	1
		4. Gerenggam	1
		5. Sejahtera	1

Bersambung ...
Continue ..

NATURAL RESOURCES

Sambungan Tabel V.1.13 / Continued Table V.1.13

No	Nama Kecamatan Sub District Name	Nama Gapoktan	Total
(1)	(2)	(3)	(7)
		6. Kp. Jawa	1
		7. Melur	1
		8. Mekar Tani	1
		9. Bukit Rata	1
		10. Aso Nanggro	1
		11. Karisman	1
		12. Pangkalan Jaya	1
		13. Sumber Tani	1
4.	Tenggulun	1. Tani Jaya	1
		2. Sumber Jaya	1
		3. Sumber Jaya	1
		4. Mulia Jaya	1
		5. Subur Jaya	1
		6. Sumber Tani	1
		7. Rimba Karya	1
		8. Maju Jaya	1
5.	Rantau	1. Rahmat Tani	1
		2. Empat Sekawan	1
		3. Sepakat	1
		4. Berkah Tani	1
		5. Sejahtera	1
		6. Tuah Tamiang	1

Bersambung ...
Continue ...



Sambungan Tabel V.1.13 / *Continued Table V.1.13*

No	Nama Kecamatan <i>Sub District Name</i>	Nama Gapoktan	Total
(1)	(2)	(3)	(7)
		7. Durian Jaya	1
		8. Harapan Tani	1
		9. Sentosa	1
		10. Anugerah	1
6.	Kota Kuala Simpang	-	-
7.	Seruway	1. Subur jaya II	1
		2. Bung Selanga	1
		3. Tamiang Jaya	1
		4. Mufakat	1
		5. Subur Jaya	1
		6. Mandiri	1
		7. Karya Tani	1
		8. Harapan Tani	1
		9. Karya Tani	1
		10. Maju Bersama	1
		11. Karya Jaya	1
		12. Sekawan Jaya	1
		13. Sinar Fajar Harapan	1
		14. Teratai	1
		15. Mutiara Tani	1
		16. Semangat Bersama	1
		17. Sinar Taing	1

Bersambung ...
Continue ...

NATURAL RESOURCES

Sambungan Tabel V.1.13 / *Continued Table V.1.13*

No	Nama Kecamatan <i>Sub District Name</i>	Nama Gapoktan	Total
(1)	(2)	(3)	(7)
8.	Bendahara	1. Tani Seulanga	1
		1. Eumpang Breuh	1
		2. Harapan	1
		3. Karya	1
		4. Subur Jaya	1
		5. Lawang	1
		6. Keluarga Tani	1
		7. Jaya Baru	1
		8. Tuan Muda	1
		9. Sido Makmur	1
		10. Tuah Tani	1
		11. Mulya Jaya	1
		12. Bakti Tani	1
9.	Banda Mulia	13. Sri Lestari	1
		1. Sarena	1
		2. Telaga Mulia I	1
		3. Barokah	1
		4. Berkat Bersama	1
		5. Bina Usaha	1
		6. Sumber Jaya	1
7. Mekar Saree	1		

Bersambung ...
Continue ...



Sambungan Tabel V.1.13 / *Continued Table V.1.13*

No	Nama Kecamatan <i>Sub District Name</i>	Nama Gapoktan	Total
(1)	(2)	(3)	(7)
10.	Karang Baru	1. Prima Jaya	1
		2. Tanter Jaya	1
		3. Roda Pelita	1
		4. Lidah Tedung	1
		5. Seroja	1
		6. Sumber Harapan	1
		7. Seia Sekata	1
		8. Mekar Berkembang	1
		9. Subur Tani	1
		10. Lindung Bulan	1
		11. Tani Jaya	1
		12. Duta Selaras	1
		13. Sepakat	1
11.	Sekerak	1. Sahabat Tani	1
		2. Rezeki Tani	1
		3. Rahmat Tani	1
		4. Kembang Bersama	1
		5. Setia Tani	1
		6. Mera Maju	1
		7. Rahmat Tani	1
12.	Manyak Payed	1. Usah Geutanyo	1
		2. Mahligai	1
		3. Bina Bersama	1
		4. Ata Kana	1

Bersambung ...
Continue ...

NATURAL RESOURCES

Sambungan Tabel V.1.13 / *Continued Table V.1.13*

No	Nama Kecamatan <i>Sub District Name</i>	Nama Gapoktan	Total
(1)	(2)	(3)	(7)
		5. Kembang Setangkai	1
		6. Bina Ata Kana	1
		7. Mandiri	1
		8. Usaha Kita	1
		9. Tualang	1
		10. Sumber Rezeki	1
		11. Mulia Jaya	1
		12. Berdikari	1
		13. Mekar Jaya	1
		14. Mitra Tani	1
		15. Tunas Harapan	1
		16. Setia Kawan	1
		17. Makmur Sejahtera	1
		18. Alue Blang	1
		19. Sei Iya Sekata	1
		20. Sumber Jaya	1
		21. Mandiri Sejahtera	1
		22. Raja Tani	1
		23. Anugerah	1
		24. Al-Bayan	1
	Jumlah		130

Sumber : Dinas Pertanian, Perkebunan dan Peternakan Kabupaten Aceh Tamiang
 Source : *Aceh Tamiang Agriculture, Plantation and Animal Husbandry Office*



Tabel : V.1.14 Jumlah Alat Pertanian di Kabupaten Aceh Tamiang, 2017
 Table : V.1.14 Number of Agriculture Equipment in Aceh Tamiang Regency, 2017

No	Nama Kecamatan <i>Sub District Name</i>	Nama Alat <i>Equipment Name</i>				Jumlah <i>Total</i>
		Traktor <i>Tractor</i>	Traktor Tangan <i>Hand Tractor</i>	Perontok Padi <i>Blower</i>	Penge- ring Gabah <i>Dryer</i>	
(1)	(2)	(3)	(4)	(5)	(6)	
1.	Tamiang Hulu	-	-	-	-	-
2.	Bandar Pusaka	-	2	-	-	2
3.	Kejuruan Muda	-	4	2	-	6
4.	Tenggulun	-	-	-	-	-
5.	Rantau	-	4	-	-	4
6.	Kota Kuala Simpang	-	-	-	-	-
7.	Seuruway	-	4	-	-	4
8.	Bendahara	-	7	-	-	7
9.	Banda Mulia	3	5	-	-	8
10.	Karang Baru	-	4	-	-	4
11.	Sekerak	-	-	-	-	-
12.	Manyak Payed	1	20	-	-	21
Aceh Tamiang		4	50	2	-	56

Sumber : Dinas Pertanian, Perkebunan dan Peternakan Kabupaten Aceh Tamiang
 Source : Aceh Tamiang Agriculture, Plantation and Animal Husbandry Office

NATURAL RESOURCES

Tabel : V.1.15 Jumlah Penyuluh Pertanian di Kabupaten Aceh Tamiang, 2017
 Table : V.1.15 Number of Agriculture Education in Aceh Tamiang Regency, 2017

No	Nama Kecamatan Sub District Name	Jumlah Desa	Jumlah WKPP	Jumlah Penyuluh				Total
				PNS	THL-TB	Honor	Swadaya	
(1)	(2)	(3)	(4)	(5)	(6)	(7)	(8)	(9)
1.	PPS Kabupaten			9				9
2.	Tamiang Hulu	9	4	1	3	2	10	29
3.	Bandar Pusaka	15	6	2	4	-	4	31
4.	Kejuruan Muda	15	7	4	4	-	2	32
5.	Tenggulun	5	7	2	3	-	5	22
6.	Rantau	16	7	4	4	-	3	34
7.	K.K. Simpang	5	-	-	-	-	-	5
8.	Seuruway	24	8	8	-	1	5	46
9.	Bendahara	33	9	7	2	-	5	56
10.	Banda Mulia	10	5	3	3	-	4	25
11.	Karang Baru	31	8	5	4	-	5	53
12.	Sekerak	14	5	2	3	1	3	28
13.	Manyak Payed	36	11	6	30	2	11	96
Jumlah		213	77	53	60	6	57	466

Sumber : Dinas Pertanian, Perkebunan dan Peternakan Kabupaten Aceh Tamiang
 Source : Aceh Tamiang Agriculture, Plantation and Animal Husbandry Office



Tabel : V.1.16 Jumlah Balai Penyuluh Pertanian (BPP) di Kabupaten Aceh Tamiang, 2017
 Table : V.1.16 Number of Agriculture Extension Center in Aceh Tamiang Regency, 2017

No	Nama Kecamatan Sub District Name	Nama BPP	Total
(1)	(2)	(3)	(7)
1.	Tamiang Hulu	BPP Tamiang Hulu	1
2.	Bandar Pusaka	BPP Bandar Pusaka	1
3.	Kejuruan Muda	BPP Kejuruan Muda	1
4.	Tenggulun	BPP Tenggulun	1
5.	Rantau	BPP Rantau	1
6.	K.K. Simpang	-	-
7.	Seuruway	BPP Seuruway	1
8.	Bendahara	BPP Bendahara	1
9.	Banda Mulia	BPP Banda Mulia	1
10.	Karang Baru	BPP Karang Baru	1
11.	Sekerak	BPP Sekerak	1
12.	Manyak Payed	BPP Manyak Payed	1
Jumlah			11

Sumber : Dinas Pertanian, Perkebunan dan Peternakan Kabupaten Aceh Tamiang
 Source : Aceh Tamiang Agriculture, Plantation and Animal Husbandry Office

Tabel : V.1.17 Jumlah Rangkang / Saung di Kabupaten Aceh Tamiang, 2017
 Table : V.1.17 Number of Saung in Aceh Tamiang Regency, 2017

No	Nama Kecamatan Sub District Name	Nama Desa	Nama Kelompok Tani	Total
(1)	(2)	(3)	(7)	
1.	Tamiang Hulu	Perk. Pulau Tiga	Maju Bersama	1
2.	Bandar Pusaka	Jambo Rambong	Berkah	1
3.	Kejuruan Muda	Tanjung Mancang	Giat Serasih	1
4.	Tenggulun	-	-	-
5.	Rantau	Durian	Subur Jaya	1
6.	K.K. Simpang	-	-	-
7.	Seruway	Sungai Kuruk II	Mutiara Tani	1
		Paya udang	Makmur Jaya	1
		Sungai Kuruk I	Reamaja Tani	1
		Muka Sungai Kuruk	Bangun Trisno	1
8.	Bendahara	Bandar Khalifah	Ingin Jaya	1
		Marlempang	Tani Makmur	1
		Bendahara	Sido Makmur	1
		Seunebok Aceh	Cicem Pala	1

Bersambung ...
Continue ...

Sambungan Tabel V.1.17 / *Continued Table V.1.17*

No	Nama Kecamatan <i>Sub District Name</i>	Nama Desa	Nama Kelompok	Total
(1)	(2)	(3)	(7)	
9.	Banda Mulia	Telaga Meuku II	Mekar Sari	1
		Paya Rahat	Warahmah	1
		Suka Jadi	Teguh Karya	1
10.	Karang Baru	Tupah	Karya Bersama	1
		Alur Baung	Selaras Satu	1
11.	Sekerak	-	-	-
12.	Manyak Payed	Krueng Sikajang	Mekar Jaya	1
Jumlah				18

Sumber : Dinas Pertanian, Perkebunan dan Peternakan Kabupaten Aceh Tamiang

Source : *Aceh Tamiang Agriculture, Plantation and Animal Husbandry Office*

5.2 HORTIKULTURA / HORTICULTURE

Tabel : V.2.1
 Table : V.2.1
 Jumlah Produksi Tanaman Sayur Mayur di Kabupaten Aceh Tamiang, 2017
 Number of Vegetables Plant Production in Aceh Tamiang, 2017

No	Nama Kecamatan Sub District Name	Luas Tanam Plant Area (Ha)	Luas Panen Crop Area (Ha)	Produksi Production (Kw)	Produktivitas Productivity (Kw/Ha)
(1)	(2)	(3)	(4)	(5)	(6)
1.	Cabai Besar	42	95	1 193,0	12,6
2.	Kacang Panjang	58	144	1 937,0	13,5
3.	Sawi	-	-	-	-
4.	Mentimun	25	44	1 230,0	28,0
5.	Terung	30	44	585,0	13,3
6.	Tomat	-	-	-	-
7.	Kangkung	125	128	1 579,0	12,3
8.	Bayam	115	120	1 410,0	11,8
Aceh Tamiang		395	575	7 934,0	13,8

Sumber : Dinas Pertanian, Perkebunan dan Peternakan Kabupaten Aceh Tamiang
 Source : Aceh Tamiang Agriculture, Plantation and Animal Husbandry Office



Tabel : V.2.2
Table

Jumlah Produksi Tanaman Buah-buahan di Kabupaten
Aceh Tamiang, 2017
*Number of Fruits Plant Production in Aceh Tamiang,
2017*

No	Nama Kecamatan <i>Sub District Name</i>	Luas Tanam <i>Plant Area</i> (Pohon / <i>Tree</i>)	Luas Panen <i>Crop Area</i> (Pohon / <i>Tree</i>)	Produksi <i>Production</i> (Ton)	Produktivi- tas <i>Productivi- ty</i> (Ton / Pohon)
(1)	(2)	(3)	(4)	(5)	(6)
1.	Rambutan	54 071	12 259	1 099	0,1
2.	Pisang	59 880	59 744	6 623	0,1
3.	Nanas	12 291	3 483	135	0,1
4.	Pepaya	18 525	6 609	938	0,1
5.	Mangga	32 691	21 459	1 783	0,1
6.	Jeruk Besar	8 501	1 084	243	0,2
7.	Manggis	4 918	135	39	0,3
8.	Sawo	7 033	613	51	0,1
9.	Duku/Langsar	33 308	209	115	0,6
10.	Durian	43 871	433	44	0,1
11.	Jambu Air	10 788	7 673	1 246	0,2
12.	Nangka/Cempedak	5 937	2 169	868	0,4
Aceh Tamiang		291 814	115 870	13 184	0,1

Sumber : Dinas Pertanian, Perkebunan dan Peternakan Kabupaten Aceh Tamiang
Source : *Aceh Tamiang Agriculture, Plantation and Animal Husbandry Office*

5.3 PERKEBUNAN / ESTATE CROPS

Tabel : V.3.1
 Jumlah Produksi Perusahaan Kelapa Sawit di
 Kabupaten Aceh Tamiang, 2017
 Number of Palm Tree Company Production in Aceh
 Tamiang Regency, 2017

No	Nama Perusahaan Company Name	Luas Tanam Plant Area (Ha)	Luas Panen Crop Area (Ha)	Produksi Production (Ton)	Produktivi-tas Productivi-ty (Ton/Ha)
(1)	(2)	(3)	(4)	(5)	(6)
1.	PT. Pati Sari	545,10	403,18	*	*
2.	PT. Nilam Wangi	836,12	578,53	*	*
3.	PT. PD. Pati Pantai Kiara	*	*	*	*
4.	PT. Seumadam	*	*	*	*
5.	PT. Desa Jaya	*	*	6.329.439	*
6.	PT. Alur Gantung	642,30	*	5.766.296	*
7.	PT. Mustika Prima Lestari Indah	2.496,96	*	1.979.883	*
8.	PT. Simpang Kiri	12.901,30	*	*	*
9.	PT. Sisirau	2.113,59	*	10.250.000	*
10.	PT. Bahruni	1.650,49	*	*	*
11.	PT. PN I Pulo Tiga	2.000	*	*	*
12.	PT. PPP	6.445,22	*	5.719.000	*
13.	PT. Srikuala	401	*	18.418.000	*
14.	PT. Bukit Safa	665	*	2.609.000	*

Bersambung...
 Continue...

Sambungan Tabel VI.3.1 / *Continued Table V.3.1*

No	Nama Perusahaan <i>Company Name</i>	Luas Tanam <i>Plant Area</i> (Ha)	Luas Panen <i>Crop Area</i> (Ha)	Produksi <i>Production</i> (Ton)	Produktivitas <i>Productivity</i> (Ton/Ha)
(1)	(2)	(3)	(4)	(5)	(6)
15.	PT. Betami	*	*	*	*
16.	PT. Para Sawita	*	*	*	*
17.	PT. Wajar Corpora	1.224	*	*	*
18.	PT. Darma Agung	*	*	*	*
19.	PT. Surya Mata le	*	*	*	*
20.	PT. Sumber Asih	*	*	*	*
21.	PT. Puga Co	*	*	*	*
22.	PT. Tenggulun Raya	*	*	*	*
23.	PT. Sinar Kaloy	*	*	*	*
24.	PT. Socfindo	54.141,96	38.447,81	*	*
25.	PT. Rongoh Mas Lestari	*	*	*	*
26.	PT. PN I Seumantoh	*	*	*	*
27.	PT. Darma Sawita Nusantara	315,04	*	*	*

Sumber : Dinas Pertanian, Perkebunan dan Peternakan Kabupaten Aceh Tamiang dan Dinas Lingkungan Hidup Kabupaten Aceh Tamiang

Source : *Aceh Tamiang Agriculture, Plantation and Animal Husbandry Office dan Aceh Tamiang Living Environment Office*

*Perusahaan Tidak Mengirimkan Data
Companies Do Not Submit Data

NATURAL RESOURCES

Jumlah Produksi Perusahaan Karet di Kabupaten Aceh Tamiang, 2017

Tabel : V.3.2
Table

Number of Rubber Company Production in Aceh Tamiang Regency, 2017

No	Nama Perusahaan Company Name	Luas Tanam Plant Area (Ha)	Luas Panen Crop Area (Ha)	Produksi Production (Ton)	Produktivi- tas Productivi- ty (Ton/Ha)
(1)	(2)	(3)	(4)	(5)	(6)
1.	PT. Semadam	*	*	*	*
	- Lateks	*	*	115.617,00	*
	- Lumps	*	*	142.335,00	*
	- Slabs	*	*	116.830,00	*
2.	PT. Bahruni	*	*	*	*
	- Lateks	*	*	*	*
	- Lumps	*	*	*	*
	- Slabs	*	*	*	*
3.	PT. Betami	*	*	*	*
	- Lateks	*	*	*	*
	- Lumps	*	*	*	*
	- Slabs	*	*	*	*

Sumber : Dinas Pertanian, Perkebunan dan Peternakan Kabupaten Aceh Tamiang
Source : Aceh Tamiang Agriculture, Plantation and Animal Husbandry Office

*Perusahaan Tidak Mengirimkan Data
Companies Do Not Submit Data



Jumlah Produksi Kelapa Sawit di Kabupaten Aceh Tamiang Menurut Kecamatan, 2017

Tabel : V.3.3
Table*Number of Palm Tree Production in Aceh Tamiang Regency By Sub District, 2017*

No	Nama Kecamatan <i>Sub District Name</i>	Luas Lahan <i>Land Area</i> (Ha)		Produksi <i>Production</i> (Ton)	Produktivi- tas <i>Productivi- ty</i> (Ton/Ha)
		Belum Mengha- silkan <i>Not Yet Producti- ve</i>	Sudah Mengha- silkan <i>Producti- ve</i>		
(1)	(2)	(3)	(4)	(5)	(6)
1.	Tamiang Hulu	538	4 038	54 513,0	13,5
2.	Bandar Pusaka	580	1 426	19 215,0	13,5
3.	Kejuruan Muda	135	721	9 733,5	13,5
4.	Tenggulun	950	3 105	41 917,5	13,5
5.	Rantau	98	505	6 817,5	13,5
6.	Kota Kuala Simpang	1	10	1 350,0	13,5
7.	Seruway	242	3 157	42 620,0	13,5
8.	Bendahara	246	1 210	16 335,0	13,5
9.	Banda Mulia	95	203	2 740,5	13,5
10.	Karang Baru	177	1 035	13 972,5	13,5
11.	Sekerak	139	320	4 320,0	13,5
12.	Manyak Payed	453	724	9 774,0	13,5
Aceh Tamiang		3 654	16 454	223 308,5	13,6

Sumber : Dinas Pertanian, Perkebunan dan Peternakan Kabupaten Aceh Tamiang
 Source : *Aceh Tamiang Agriculture, Plantation and Animal Husbandry Office*

NATURAL RESOURCES

Jumlah Produksi Karet di Kabupaten Aceh Tamiang Menurut Kecamatan, 2017

Tabel : V.3.4
Table

Number of Rubber Production in Aceh Tamiang Regency By Sub District, 2017

No	Nama Kecamatan Sub District Name	Luas Lahan Land Area (Ha)		Produksi Production (Ton)	Produktivi- tas Productivi- ty (Ton/Ha)
		Belum Mengha silkan Not Yet Producti ve	Sudah Mengha silkan Producti ve		
(1)	(2)	(3)	(4)	(5)	(6)
1.	Tamiang Hulu	905	5 050	4 545,0	0,9
2.	Bandar Pusaka	189	1 780	1 602,0	0,9
3.	Kejuruan Muda	728	2 162	1 945,8	0,9
4.	Tenggulun	198	998	898,2	0,9
5.	Rantau	88	903	812,7	0,9
6.	Kota Kuala Simpang	-	-	-	0,9
7.	Seruway	194	503	452,7	0,9
8.	Bendahara	40	144	129,6	0,9
9.	Banda Mulia	15	29	26,1	0,9
10.	Karang Baru	187	1 077	969,3	0,9
11.	Sekerak	364	442	397,8	0,9
12.	Manyak Payed	110	461	414,9	0,9
Aceh Tamiang		3 018	13 549	12 194,1	0,9

Sumber : Dinas Pertanian, Perkebunan dan Peternakan Kabupaten Aceh Tamiang
Source : Aceh Tamiang Agriculture, Plantation and Animal Husbandry Office



Jumlah Produksi Kelapa di Kabupaten Aceh Tamiang
Menurut Kecamatan, 2017

Tabel : V.3.5
Table

*Number of Coconut Production in Aceh Tamiang
Regency By Sub District, 2017*

No	Nama Kecamatan <i>Sub District Name</i>	Luas Lahan <i>Land Area</i> (Ha)		Produksi <i>Production</i> (Ton)	Produktivi- tas <i>Productivi- ty</i> (Ton/Ha)
		Belum Mengha- silkan <i>Not Yet Producti- ve</i>	Sudah Mengha- silkan <i>Producti- ve</i>		
(1)	(2)	(3)	(4)	(5)	(6)
1.	Tamiang Hulu	2	5	2,8	0,6
2.	Bandar Pusaka	3	21	11,8	0,6
3.	Kejuruan Muda	3	10	5,6	0,6
4.	Tenggulun	4	19	10,6	0,6
5.	Rantau	3	23	12,9	0,6
6.	Kota Kuala Simpang	-	1	0,4	0,6
7.	Seruway	14	86	48,2	0,6
8.	Bendahara	14	78	43,7	0,6
9.	Banda Mulia	18	109	61,0	0,6
10.	Karang Baru	3	29	16,2	0,6
11.	Sekerak	3	25	14,0	0,6
12.	Manyak Payed	13	66	37,0	0,6
Aceh Tamiang		80	472	264,2	0,6

Sumber : Dinas Pertanian, Perkebunan dan Peternakan Kabupaten Aceh Tamiang
Source : *Aceh Tamiang Agriculture, Plantation and Animal Husbandry Office*

NATURAL RESOURCES

Tabel : V.3.6 Jumlah Produksi Pinang di Kabupaten Aceh Tamiang Menurut Kecamatan, 2017
 Table : V.3.6 Number of Areca Production in Aceh Tamiang Regency By Sub District, 2017

No	Nama Kecamatan Sub District Name	Luas Lahan Land Area (Ha)		Produksi Production (Ton)	Produktivitas Productivity (Ton/Ha)
		Belum Menghasilkan Not Yet Productive	Sudah Menghasilkan Productive		
(1)	(2)	(3)	(4)	(5)	(6)
1.	Tamiang Hulu	55	80	30,4	0,4
2.	Bandar Pusaka	3	39	14,8	0,4
3.	Kejuruan Muda	10	33	12,5	0,4
4.	Tenggulun	10	44	16,7	0,4
5.	Rantau	1	48	18,2	0,4
6.	Kota Kuala Simpang	-	-	-	0,4
7.	Seruway	15	66	25,1	0,4
8.	Bendahara	20	130	49,4	0,4
9.	Banda Mulia	3	54	20,5	0,4
10.	Karang Baru	12	50	19,0	0,4
11.	Sekerak	11	26	9,9	0,4
12.	Manyak Payed	10	70	26,6	0,4
Aceh Tamiang		150	640	243,1	0,4

Sumber : Dinas Pertanian, Perkebunan dan Peternakan Kabupaten Aceh Tamiang
 Source : Aceh Tamiang Agriculture, Plantation and Animal Husbandry Office



Tabel : V.3.7
 Table : V.3.7

Jumlah Produksi Sagu di Kabupaten Aceh Tamiang Menurut Kecamatan, 2017
 Number of Sagoo Production in Aceh Tamiang Regency By Sub District, 2017

No	Nama Kecamatan Sub District Name	Luas Lahan Land Area (Ha)		Produksi Production (Ton)	Produktivitas Productivity (Ton/Ha)
		Belum Menghasilkan Not Yet Productive	Sudah Menghasilkan Productive		
(1)	(2)	(3)	(4)	(5)	(6)
1.	Tamiang Hulu	3	2	1,0	0,5
2.	Bandar Pusaka	2	2	1,0	0,5
3.	Kejuruan Muda	2	2	1,0	0,5
4.	Tenggulun	2	2	1,0	0,5
5.	Rantau	3	2	1,0	0,5
6.	Kota Kuala Simpang	-	-	-	-
7.	Seruway	-	-	-	-
8.	Bendahara	2	3	1,5	0,5
9.	Banda Mulia	2	2	1,0	0,5
10.	Karang Baru	4	3	1,5	0,5
11.	Sekerak	1	2	1,0	0,5
12.	Manyak Payed	3	2	1,0	0,5
Jumlah		24	22	11,0	0,5

Sumber : Dinas Pertanian, Perkebunan dan Peternakan Kabupaten Aceh Tamiang
 Source : Aceh Tamiang Agriculture, Plantation and Animal Husbandry Office

NATURAL RESOURCES

Tabel : V.3.8
Table

Jumlah Produksi Aren di Kabupaten Aceh Tamiang Menurut Kecamatan, 2017

Number of Sugar Palm Production in Aceh Tamiang Regency By Sub District, 2017

No	Nama Kecamatan Sub District Name	Luas Lahan Land Area (Ha)		Produksi Production (Ton)	Produktivitas Productivity (Ton/Ha)
		Belum Menghasilkan Not Yet Productive	Sudah Menghasilkan Productive		
(1)	(2)	(3)	(4)	(5)	(6)
1.	Tamiang Hulu	3	2	0,9	0,5
2.	Bandar Pusaka	1	2	1,0	0,5
3.	Kejuruan Muda	2	3	1,3	0,4
4.	Tenggulun	1	2	0,9	0,5
5.	Rantau	3	4	1,7	0,4
6.	Kota Kuala Simpang	-	-	-	-
7.	Seruway	4	4	-	-
8.	Bendahara	2	2	0,9	0,5
9.	Banda Mulia	-	2	0,9	0,5
10.	Karang Baru	4	4	1,7	0,4
11.	Sekerak	1	2	0,9	0,5
12.	Manyak Payed	2	2	0,9	0,5
Jumlah		23,0	29	11,1	0,4

Sumber : Dinas Pertanian, Perkebunan dan Peternakan Kabupaten Aceh Tamiang
Source : Aceh Tamiang Agriculture, Plantation and Animal Husbandry Office



Tabel : V.3.9
Table

Jumlah Produksi Kopi di Kabupaten Aceh Tamiang
Menurut Kecamatan, 2017
*Number of Coffee Production in Aceh Tamiang
Regency By Sub District, 2017*

No	Nama Kecamatan <i>Sub District Name</i>	Luas Lahan <i>Land Area</i> (Ha)		Produksi <i>Production</i> (Ton)	Produktivi- tas <i>Productivi- ty</i> (Ton/Ha)
		Belum Mengha- silkan <i>Not Yet Producti- ve</i>	Sudah Mengha- silkan <i>Producti- ve</i>		
(1)	(2)	(3)	(4)	(5)	(6)
1.	Tamiang Hulu	14	1	-	-
2.	Bandar Pusaka	3	1	0,31	0,3
3.	Kejuruan Muda	2	-	-	-
4.	Tenggulun	2	-	-	-
5.	Rantau	-	1	0,31	0,3
6.	Kota Kuala Simpang	-	-	-	-
7.	Seruway	-	-	-	-
8.	Bendahara	-	-	-	-
9.	Banda Mulia	-	-	-	-
10.	Karang Baru	2	2	0,62	0,3
11.	Sekerak	2	1	0,31	0,3
12.	Manyak Payed	-	-	-	-
Jumlah		25	6	1,55	0,3

Sumber : Dinas Pertanian, Perkebunan dan Peternakan Kabupaten Aceh Tamiang
Source : *Aceh Tamiang Agriculture, Plantation and Animal Husbandry Office*

Tabel : V.3.10 Jumlah Produksi Coklat di Kabupaten Aceh Tamiang Menurut Kecamatan, 2017
 Table : V.3.10 Number of Chocolate Production in Aceh Tamiang Regency By Sub District, 2017

No	Nama Kecamatan Sub District Name	Luas Lahan Land Area (Ha)		Produksi Production (Ton)	Produktivi- tas Productivi- ty (Ton/Ha)
		Belum Mengha- silkan Not Yet Producti- ve	Sudah Mengha- silkan Producti- ve		
(1)	(2)	(3)	(4)	(5)	(6)
1.	Tamiang Hulu	70	209	117,0	0,6
2.	Bandar Pusaka	92	130	72,8	0,6
3.	Kejuruan Muda	39	65	36,4	0,6
4.	Tenggulun	30	187	104,7	0,6
5.	Rantau	67	72	40,3	0,6
6.	Kota Kuala Simpang	-	1	0,8	0,8
7.	Seruway	25	61	34,2	0,6
8.	Bendahara	20	96	53,8	0,6
9.	Banda Mulia	5	61	34,2	0,6
10.	Karang Baru	46	96	53,8	0,6
11.	Sekerak	11	23	12,9	0,6
12.	Manyak Payed	40	65	113,0	1,7
Jumlah		445	1 066	673,9	0,6

Sumber : Dinas Pertanian, Perkebunan dan Peternakan Kabupaten Aceh Tamiang
 Source : Aceh Tamiang Agriculture, Plantation and Animal Husbandry Office



Tabel : V.3.11
Table

Jumlah Produksi Kemiri di Kabupaten Aceh Tamiang Menurut Kecamatan, 2017

Number of Kemiri Production in Aceh Tamiang Regency By Sub District, 2017

No	Nama Kecamatan <i>Sub District Name</i>	Luas Lahan <i>Land Area</i> (Ha)		Produksi <i>Production</i> (Ton)	Produktivitas <i>Productivity</i> (Ton/Ha)
		Belum Menghasilkan <i>Not Yet Productive</i>	Sudah Menghasilkan <i>Productive</i>		
(1)	(2)	(3)	(4)	(5)	(6)
1.	Tamiang Hulu	-	-	-	-
2.	Bandar Pusaka	-	-	-	-
3.	Kejuruan Muda	-	-	-	-
4.	Tenggulun	-	-	-	-
5.	Rantau	-	-	-	-
6.	Kota Kuala Simpang	-	-	-	-
7.	Seruway	-	-	-	-
8.	Bendahara	-	-	-	-
9.	Banda Mulia	-	-	-	-
10.	Karang Baru	-	-	-	-
11.	Sekerak	-	-	-	-
12.	Manyak Payed	-	-	-	-
Jumlah		-	-	-	-

Sumber : Dinas Pertanian, Perkebunan dan Peternakan Kabupaten Aceh Tamiang
Source : *Aceh Tamiang Agriculture, Plantation and Animal Husbandry Office*

NATURAL RESOURCES

Jumlah Produksi Nilam di Kabupaten Aceh Tamiang Menurut Kecamatan, 2017

Tabel : V.3.12
Table

Number of Patchouli Production in Aceh Tamiang Regency By Sub District, 2017

No	Nama Kecamatan Sub District Name	Luas Lahan Land Area (Ha)		Produksi Production (Ton)	Produktivitas Productivity (Ton/Ha)
		Belum Menghasilkan Not Yet Productive	Sudah Menghasilkan Productive		
(1)	(2)	(3)	(4)	(5)	(6)
1.	Tamiang Hulu	-	-	-	-
2.	Bandar Pusaka	1	1	0,08	0,08
3.	Kejuruan Muda	-	-	-	-
4.	Tenggulun	-	-	-	-
5.	Rantau	-	-	-	-
6.	Kota Kuala Simpang	-	-	-	-
7.	Seuruway	-	-	-	-
8.	Bendahara	-	-	-	-
9.	Banda Mulia	-	-	-	-
10.	Karang Baru	-	-	-	-
11.	Sekerak	1	1	0,08	0,08
12.	Manyak Payed	-	-	-	-
Jumlah		2	2	0,16	0,08

Sumber : Dinas Pertanian, Perkebunan dan Peternakan Kabupaten Aceh Tamiang

Source : Aceh Tamiang Agriculture, Plantation and Animal Husbandry Office



Tabel : V.3.13
Table

Jumlah Produksi Kapuk di Kabupaten Aceh Tamiang Menurut Kecamatan, 2017

Number of Kapok Production in Aceh Tamiang Regency By Sub District, 2017

No	Nama Kecamatan <i>Sub District Name</i>	Luas Lahan <i>Land Area</i> (Ha)		Produksi <i>Production</i> (Ton)	Produktivitas <i>Productivity</i> (Ton/Ha)
		Belum Menghasilkan <i>Not Yet Productive</i>	Sudah Menghasilkan <i>Productive</i>		
(1)	(2)	(3)	(4)	(5)	(6)
1.	Tamiang Hulu	-	0,5	-	-
2.	Bandar Pusaka	-	-	-	-
3.	Kejuruan Muda	-	0,5	-	-
4.	Tenggulun	-	0,3	-	-
5.	Rantau	0,5	-	0,13	-
6.	Kota Kuala Simpang	-	-	-	-
7.	Seruway	-	0,2	0,05	0,3
8.	Bendahara	-	-	-	-
9.	Banda Mulia	-	0,5	0,13	0,3
10.	Karang Baru	-	0,5	0,13	0,3
11.	Sekerak	-	-	-	-
12.	Manyak Payed	-	-	-	-
Jumlah		0,5	2,5	0,44	0,2

Sumber : Dinas Pertanian, Perkebunan dan Peternakan Kabupaten Aceh Tamiang

Source : *Aceh Tamiang Agriculture, Plantation and Animal Husbandry Office*

NATURAL RESOURCES

Tabel : V.3.14 Jumlah Produksi Kunyit di Kabupaten Aceh Tamiang Menurut Kecamatan Tahun 2017
 Table : V.3.14 Number of Turmeric Production in Aceh Tamiang By Sub District, 2017

No	Nama Kecamatan Sub District Name	Luas Lahan Land Area (Ha)		Produksi Production (Ton)	Produktivitas Productivity (Ton/Ha)
		Belum Menghasilkan Not Yet Productive	Sudah Menghasilkan Productive		
(1)	(2)	(3)	(4)	(5)	(6)
1.	Tamiang Hulu	-	-	-	-
2.	Bandar Pusaka	-	0,0014	0,168	120,00
3.	Kejuruhan Muda	-	-	-	-
4.	Tenggulun	-	-	-	-
5.	Rantau	-	-	-	-
6.	Kota Kuala Simpang	-	-	-	-
7.	Seuruway	-	-	-	-
8.	Bendahara	-	-	-	-
9.	Banda Mulia	-	-	-	-
10.	Karang Baru	-	-	-	-
11.	Sekerak	-	-	-	-
12.	Manyak Payed	-	-	-	-
Aceh Tamiang		-	0,0014	0,168	120,00

Sumber : Dinas Pertanian, Perkebunan dan Peternakan Kabupaten Aceh Tamiang
 Source : Aceh Tamiang Agriculture, Plantation and Animal Husbandry Office



Tabel
Table : V.3.15

Jumlah Produksi Jahe di Kabupaten Aceh Tamiang
Menurut Kecamatan Tahun 2017
*Number of Ginger Production in Aceh Tamiang By
Sub District, 2017*

No	Nama Kecamatan <i>Sub District Name</i>	Luas Lahan <i>Land Area</i> (Ha)		Produksi <i>Production</i> (Ton)	Produktivi- tas <i>Productivi- ty</i> (Ton/Ha)
		Belum Mengha silkan <i>Not Yet Producti ve</i>	Sudah Mengha silkan <i>Producti ve</i>		
(1)	(2)	(3)	(4)	(5)	(6)
1.	Tamiang Hulu	-	-	-	-
2.	Bandar Pusaka	-	0,0017	0,172	101,18
3.	Kejuruan Muda	-	-	-	-
4.	Tenggulun	-	-	-	-
5.	Rantau	-	-	-	-
6.	Kota Kuala Simpang	-	-	-	-
7.	Seuruway	-	-	-	-
8.	Bendahara	-	-	-	-
9.	Banda Mulia	-	-	-	-
10.	Karang Baru	-	-	-	-
11.	Sekerak	-	-	-	-
12.	Manyak Payed	-	-	-	-
Aceh Tamiang		-	0,0017	0,172	101,18

Sumber : Dinas Pertanian, Perkebunan dan Peternakan Kabupaten Aceh Tamiang
Source : *Aceh Tamiang Agriculture, Plantation and Animal Husbandry Office*

5.4 PETERNAKAN / LIVESTOCK

Tabel : V.4.1 Jumlah Populasi Hewan Ternak di Kabupaten Aceh Tamiang Menurut Kecamatan, 2017
 Table : V.4.1 Number of Livestock Population in Aceh Tamiang By Sub District, 2017

No	Nama Kecamatan Sub District Name	Sapi Cow	Kerbau Buffalo	Kambing Goat	Domba Sheep
(1)	(2)	(3)	(4)	(5)	(6)
1.	Tamiang Hulu	5 627	8	3 651	894
2.	Bandar Pusaka	815	59	3 350	760
3.	Kejuruhan Muda	10 254	24	3 600	1 051
4.	Tenggulun	12 063	-	1 362	548
5.	Rantau	8 633	-	4 245	397
6.	Kota Kuala Simpang	120	-	199	151
7.	Seruway	8 284	11	3 644	3 456
8.	Bendahara	5 262	23	2 275	1 797
9.	Banda Mulia	4 076	4	2 260	1 470
10.	Karang Baru	9 481	130	1 760	1 000
11.	Sekerak	1 667	17	1 960	820
12.	Manyak Payed	10 179	8	2 347	507
Aceh Tamiang		76 461	284	30 653	12 851

Sumber : Dinas Pertanian, Perkebunan dan Peternakan Kabupaten Aceh Tamiang
 Source : Aceh Tamiang Agriculture, Plantation and Animal Husbandry Office



Tabel
Table : V.4.2

Jumlah Populasi Hewan Ternak Sapi di Kabupaten Aceh
Tamiang Menurut Jenisnya, 2017
*Number of Livestock Population of Cow in Aceh Tamiang
by Spesies, 2017*

No	Nama Kecamatan	Jantan			Betina			Jumlah
		Anak	Muda	Dewasa	Anak	Muda	Dewasa	
(1)	(2)	(3)	(4)	(5)	(6)	(7)	(8)	(9)
1.	T. Hulu	452	329	609	409	609	3 219	5 627
2.	B.Pusaka	120	90	55	100	100	350	815
3.	K.Muda	2 005	1 840	1 408	1 800	1 760	1 441	10 254
4.	Tenggulun	723	548	125	1 214	1 811	7 642	12 063
5.	Rantau	1 185	793	746	1 338	1 851	2 720	8 633
6.	K.K Simpang	17	30	28	12	15	18	120
7.	Seruway	433	341	79	1 285	2 455	3 691	8 284
8.	Bendahara	702	628	104	767	781	2 280	5 262
9.	B.Mulia	454	389	382	587	799	1 465	4 076
10.	Kr. Baru	1 525	1 520	260	1 898	1 598	2 680	9 481
11.	Sekerak	20	220	187	40	560	640	1 667
12.	M. Payed	1 411	1 263	1 921	1 201	1 437	2 946	10 179
2017		9 047	7 991	5 904	10 651	13 776	29 092	76 461

Sumber : Dinas Pertanian, Perkebunan dan Peternakan Kabupaten Aceh Tamiang
Source : Aceh Tamiang Agriculture, Plantation and Animal Husbandry Office

Jumlah Populasi Hewan Ternak Kerbau di Kabupaten Aceh Tamiang Menurut Jenisnya, 2017
Number of Livestock Population of Buffalo in Aceh Tamiang Regency by Spesies, 2017

Tabel : V.4.3
 Table

No	Nama Kecamatan	Jantan			Betina			Jumlah
		Anak	Muda	Dewasa	Anak	Muda	Dewasa	
(1)	(2)	(3)	(4)	(5)	(6)	(7)	(8)	(9)
1.	T. Hulu	-	1	1	1	2	3	8
2.	B.Pusaka	8	8	10	6	9	18	59
3.	K.Muda	4	6	7	1	1	5	24
4.	Tenggulun	-	-	-	-	-	-	-
5.	Rantau	-	-	-	-	-	-	-
6.	K.K Simpang	-	-	-	-	-	-	-
7.	Seruway	-	-	1	2	2	6	11
8.	Bendahara	2	2	4	3	4	8	23
9.	B.Mulia	-	1	1	-	-	2	4
10.	Kr. Baru	6	7	12	20	22	63	130
11.	Sekerak	2	2	4	2	2	5	17
12.	M. Payed	-	1	2	1	1	3	8
2017		22	28	42	36	43	113	284

Sumber : Dinas Pertanian, Perkebunan dan Peternakan Kabupaten Aceh Tamiang
 Source : *Aceh Tamiang Agriculture, Plantation and Animal Husbandry Office*



Tabel : V.4.4 Jumlah Populasi Hewan Ternak Kambing di Kabupaten Aceh Tamiang Menurut Jenisnya, 2017
 Table : V.4.4 Number of Livestock Population of Goat in Aceh Tamiang Regency by Spesies, 2017

No	Nama Kecamatan	Jantan			Betina			Jumlah
		Anak	Muda	Dewasa	Anak	Muda	Dewasa	
(1)	(2)	(3)	(4)	(5)	(6)	(7)	(8)	(9)
1.	T. Hulu	487	365	608	548	560	1 083	3 651
2.	B.Pusaka	447	335	558	503	510	997	3 350
3.	K.Muda	480	360	600	538	542	1 080	3 600
4.	Tenggulun	169	131	213	216	223	410	1 362
5.	Rantau	525	408	664	672	695	1 281	4 245
6.	K.K Simpang	25	19	31	32	33	59	199
7.	Seruway	451	350	570	577	597	1 099	3 644
8.	Bendahara	281	219	356	360	372	687	2 275
9.	B.Mulia	280	217	354	358	370	681	2 260
10.	Kr. Baru	218	169	275	278	288	532	1 760
11.	Sekerak	243	188	307	310	321	591	1 960
12.	M. Payed	290	226	367	371	384	709	2 347
2017		3 896	2 987	4 903	4 763	4 895	9 209	30 653

Sumber : Dinas Pertanian, Perkebunan dan Peternakan Kabupaten Aceh Tamiang
 Source : Aceh Tamiang Agriculture, Plantation and Animal Husbandry Office

Jumlah Populasi Hewan Ternak Domba di Kabupaten Aceh Tamiang Menurut Jenisnya, 2017
 Number of Livestock Population of Sheep in Aceh Tamiang Regency by Spesies, 2017

No	Nama Kecamatan	Jantan			Betina			Jumlah
		Anak	Muda	Dewasa	Anak	Muda	Dewasa	
(1)	(2)	(3)	(4)	(5)	(6)	(7)	(8)	(9)
1.	T. Hulu	111	104	123	136	128	292	894
2.	B.Pusaka	94	88	105	116	109	248	760
3.	K.Muda	131	123	145	164	150	338	1 051
4.	Tenggulun	68	64	76	84	79	177	548
5.	Rantau	50	47	55	61	57	127	397
6.	K.K Simpang	19	18	21	23	22	48	151
7.	Seruway	429	402	477	525	493	1 130	3 456
8.	Bendahara	223	209	248	273	257	587	1 797
9.	B.Mulia	183	171	203	223	210	480	1 470
10.	Kr. Baru	124	117	138	152	143	326	1 000
11.	Sekerak	102	96	113	125	117	267	820
12.	M. Payed	63	59	70	77	73	165	507
2017		1 597	1 498	1 774	1 959	1 838	4 185	12 851

Sumber : Dinas Pertanian, Perkebunan dan Peternakan Kabupaten Aceh Tamiang
 Source : Aceh Tamiang Agriculture, Plantation and Animal Husbandry Office



Tabel
Table : V.4.6

Jumlah Pemotongan Hewan Ternak di Kabupaten Aceh
Tamiang Menurut Kecamatan, 2017
*Number of Livestock Slaughtering in Aceh Tamiang By
Sub District, 2017*

No	Nama Kecamatan <i>Sub District Name</i>	Sapi <i>Cow</i>	Kerbau <i>Buffalo</i>	Kambing <i>Goat</i>	Domba <i>Sheep</i>
(1)	(2)	(3)	(4)	(5)	(6)
1.	Tamiang Hulu	131	-	71	10
2.	Bandar Pusaka	151	-	74	36
3.	Kejuruan Muda	206	-	83	6
4.	Tenggulun	201	-	83	26
5.	Rantau	283	-	86	21
6.	Kota Kuala Simpang	751	1	490	176
7.	Seruway	240	-	246	14
8.	Bendahara	-	-	-	-
9.	Banda Mulia	89	-	70	134
10.	Karang Baru	574	-	264	83
11.	Sekerak	84	-	81	45
12.	Manyak Payed	315	-	401	25
Aceh Tamiang		3 025	1	1 949	576

Sumber : Dinas Pertanian, Perkebunan dan Peternakan Kabupaten Aceh Tamiang
Source : *Aceh Tamiang Agriculture, Plantation and Animal Husbandry Office*

NATURAL RESOURCES

Jumlah Populasi Unggas di Kabupaten Aceh Tamiang
Menurut Kecamatan, 2017

Tabel : V.4.7
Table

Number of Poultry Population in Aceh Tamiang By Sub
District, 2017

No	Nama Kecamatan Sub District Name	Ayam Kam- pung Chicken	Ayam Peda- ging Broiler	Ayam Petelur Egg Chicken	Itik/Entok Duck/ Ghoose
(1)	(2)	(3)	(4)	(5)	(6)
1.	Tamiang Hulu	2 560	800	-	520
2.	Bandar Pusaka	6 200	1 300	-	51
3.	Kejuruan Muda	26 800	15 000	-	6 000
4.	Tenggulun	4 700	7 500	-	900
5.	Rantau	52 631	70 000	-	3 132
6.	Kota Kuala Simpang	3 100	3 000	-	135
7.	Seruway	13 654	6 000	-	1 875
8.	Bendahara	9 880	6 000	-	5 318
9.	Banda Mulia	4 168	500	-	1 861
10.	Karang Baru	23 670	10 000	-	6 700
11.	Sekerak	7 400	800	-	1 237
12.	Manyak Payed	18 167	32 000	-	2 183
Aceh Tamiang		172 930	152 900	-	29 912

Sumber : Dinas Pertanian, Perkebunan dan Peternakan Kabupaten Aceh Tamiang

Source : Aceh Tamiang Agriculture, Plantation and Animal Husbandry Office



Jumlah Populasi Hewan Ternak Ayam Kampung di Kabupaten
Aceh Tamiang Menurut Jenisnya, 2017

Tabel : V.4.8
Table

*Number of Livestock Population of Chicken in Aceh Tamiang
Regency by Species, 2017*

No	Nama Kecamatan	Jantan			Betina			Jumlah
		Anak	Muda	Dewasa	Anak	Muda	Dewasa	
(1)	(2)	(3)	(4)	(5)	(6)	(7)	(8)	(9)
1.	T. Hulu	372	321	248	554	497	568	2 560
2.	B.Pusaka	899	777	600	1 342	1 202	1 380	6 200
3.	K.Muda	3 886	3 356	2 592	5 800	5 194	5 972	26 800
4.	Tenggulun	682	589	455	1 017	911	1 046	4 700
5.	Rantau	7 632	6 590	5 090	11 390	10 200	11 729	52 631
6.	K.K Simpang	450	389	300	671	601	689	3 100
7.	Seruway	1 980	1 710	1 321	2 955	2 647	3 041	13 654
8.	Bendahara	1 433	1 237	956	2 138	1 915	2 201	9 880
9.	B.Mulia	213	522	403	902	808	1 320	4 168
10.	Kr. Baru	3 433	2 964	2 289	5 123	4 588	5 273	23 670
11.	Sekerak	1 073	927	716	1 602	1 435	1 647	7 400
12.	M. Payed	2 635	2 275	1 757	3 932	3 521	4 047	18 167
2017		24 688	21 657	16 727	37 426	33 519	38 913	172 930

Sumber : Dinas Pertanian, Perkebunan dan Peternakan Kabupaten Aceh Tamiang

Source : *Aceh Tamiang Agriculture, Plantation and Animal Husbandry Office*

NATURAL RESOURCES

Jumlah Populasi Hewan Ternak Itik di Kabupaten Aceh Tamiang Menurut Jenisnya, 2017

Tabel : V.4.9
Table

Number of Livestock Population of Duck in Aceh Tamiang by Spesies , 2017

No	Nama Kecamatan	Jantan			Betina			Jumlah
		Anak	Muda	Dewasa	Anak	Muda	Dewasa	
(1)	(2)	(3)	(4)	(5)	(6)	(7)	(8)	(9)
1.	T. Hulu	19	25	25	63	89	299	520
2.	B.Pusaka	2	3	3	6	9	28	51
3.	K.Muda	217	288	287	730	1 024	3 454	6 000
4.	Tenggulun	33	43	43	109	154	518	900
5.	Rantau	113	150	150	381	535	1 803	3 132
6.	K.K Simpang	5	7	7	16	23	77	135
7.	Seruway	68	90	90	228	320	1 079	1 875
8.	Bendahara	192	255	255	647	908	3 061	5 318
9.	B.Mulia	67	89	89	226	318	1 072	1 861
10.	Kr. Baru	242	322	321	815	1 144	3 856	6 700
11.	Sekerak	45	59	59	150	211	713	1 237
12.	M. Payed	79	105	105	266	373	1 255	2 183
2017		1 082	1 436	1 434	3 637	5 108	17 215	29 912

Sumber : Dinas Pertanian, Perkebunan dan Peternakan Kabupaten Aceh Tamiang

Source : Aceh Tamiang Agriculture, Plantation and Animal Husbandry Office



Tabel
Table : V.4.10

Jumlah Produksi Daging di Kabupaten Aceh Tamiang
Menurut Kecamatan, 2017
*Number of Meat Production in Aceh Tamiang By Sub
District, 2017*

No	Nama Kecamatan <i>Sub District Name</i>	Sapi <i>Cow</i>	Kerbau <i>Buffalo</i>	Kambing <i>Goat</i>	Domba <i>Sheep</i>
(1)	(2)	(3)	(4)	(5)	(6)
1.	Tamiang Hulu	22 966	-	719	103
2.	Bandar Pusaka	26 472	-	749	368
3.	Kejuruan Muda	36 114	-	840	62
4.	Tenggulun	35 238	-	840	266
5.	Rantau	49 613	-	871	215
6.	Kota Kuala Simpang	131 658	172,8	4 959	1 797
7.	Seruway	42 075	-	2 490	143
8.	Bendahara	50 139	-	2 783	184
9.	Banda Mulia	15 603	-	709	1 369
10.	Karang Baru	100 628	-	2 672	848
11.	Sekerak	14 726	-	820	460
12.	Manyak Payed	55 223	-	4 058	256
Aceh Tamiang		580 455	172,8	22 510	6 071

Bersambung ...
Continue ...

Sambungan Table V.4.10 / Continued table V.4.10

No	Nama Kecamatan Sub District Name	Ayam Kam- pung Chicken	Ayam Peda- ging Broiler	Itik/Entok Duck/ Ghoose	Jumlah Total
(1)	(2)	(3)	(4)	(5)	(6)
1.	Tamiang Hulu	623	8 622,4	128,25	33 161,65
2.	Bandar Pusaka	392	8 627,5	470,25	37 078,75
3.	Kejuruan Muda	686	11 315,2	96,9	49 114,10
4.	Tenggulun	1 089,9	18 814	549,1	56 797
5.	Rantau	3 916,5	25 268	356,25	80 239,75
6.	Kota Kuala Simpang	19 357,8	317 105,3	5 861,5	480 911
7.	Seruway	851,2	26 412	351,5	72 322,7
8.	Bendahara	681,1	28 654,4	591,85	83 033,35
9.	Banda Mulia	669,2	18 260,6	394,25	37 005,05
10.	Karang Baru	1 864,8	74 028	3 289,85	1 083 330,65
11.	Sekerak	105	3 646,5	296,4	20 053,9
12.	Manyak Payed	877,8	18 485	1.121	78 900,92
Aceh Tamiang		31 114,3	559 238,90	12 387,22	1 211 949,22

Sumber : Dinas Pertanian, Perkebunan dan Peternakan Kabupaten Aceh Tamiang
 Source : Aceh Tamiang Agriculture, Plantation and Animal Husbandry Office



Tabel : V.4.11
TableJumlah Produksi Telur dan Susu di Kabupaten Aceh
Tamiang Menurut Kecamatan, 2017*Number of Egg and Milk Production in Aceh Tamiang
By Sub District, 2017*

No	Nama Kecamatan Sub District Name	Telur Egg (Butir/Piece)		Susu Milk
		Ayam Chicken	Itik/ Entok Duck/ Goose	
(1)	(2)	(3)	(4)	(5)
1.	Tamiang Hulu	29 844	50 040	79 884
2.	Bandar Pusaka	72 270	4 971	77 241
3.	Kejuruan Muda	312 354	577 260	889 614
4.	Tenggulun	54 779	86 589	141 368
5.	Rantau	613 420	301 458	914 878
6.	Kota Kuala Simpang	36 131	12 989	49 120
7.	Seruway	159 138	180 394	339 532
8.	Bendahara	115 152	511 677	626 829
9.	Banda Mulia	48 578	179 047	227 625
10.	Karang Baru	275 874	644 607	920 481
11.	Sekerak	86 247	119 140	205 387
12.	Manyak Payed	211 737	210 059	421 796
Aceh Tamiang		2 015 524	2 878 231	4 893 755

Sumber : Dinas Pertanian, Perkebunan dan Peternakan Kabupaten Aceh Tamiang
Source : *Aceh Tamiang Agriculture, Plantation and Animal Husbandry Office*

NATURAL RESOURCES

Tabel : V.4.12 Jumlah RPH dan RPU/TPU di Kabupaten Aceh Tamiang, 2017
 Table : V.4.12 Number of RPH and RPU/TPU in Aceh Tamiang, 2017

No	Nama Kecamatan Sub District Name	RPH	RPU/TPU
(1)	(2)	(3)	(4)
1.	Tamiang Hulu	-	1
2.	Bandar Pusaka	-	-
3.	Kejuruan Muda	-	-
4.	Tenggulun	-	-
5.	Rantau	-	-
6.	Kota Kuala Simpang	-	-
7.	Seruway	-	-
8.	Bendahara	-	-
9.	Banda Mulia	-	-
10.	Karang Baru	1	-
11.	Sekerak	-	-
12.	Manyak Payed	1	1
Aceh Tamiang		2	2

Sumber : Dinas Pertanian, Perkebunan dan Peternakan Kabupaten Aceh Tamiang
 Source : Aceh Tamiang Agriculture, Plantation and Animal Husbandry Office



Tabel
Table : V.4.13Situasi Umum Penyakit Menular Ternak di Kabupaten
Aceh Tamiang, 2017*Generally Condition of Contaminate Livestock Disease
in Aceh Tamiang Regency, 2017*

No	Nama Kecamatan Sub District Name	Jenis Hewan	Jenis Penyakit (Jumlah Kasus)		
			SC	PE	ORF
(1)	(2)	(3)	(4)	(5)	(6)
1.	Tamiang Hulu	Sapi	42	-	-
2.	Bandar Pusaka	Sapi	7	-	-
3.	Kejuruhan Muda	Kambing	4	-	-
4.	Tenggulun	Sapi	47	-	-
5.	Rantau	Kambing	32	-	-
6.	Kota Kuala Simpang	-	-	-	-
7.	Seuruway	-	-	-	-
8.	Bendahara	Kambing	27	-	5
9.	Banda Mulia	Kambing	112	-	-
10.	Karang Baru	Sapi	19	-	-
11.	Sekerak	Sapi	59	3	43
12.	Manyak Payed	-	-	-	5
Aceh Tamiang			349	3	53

Sumber : Dinas Pertanian, Perkebunan dan Peternakan Kabupaten Aceh Tamiang
 Source : Aceh Tamiang Agriculture, Plantation and Animal Husbandry Office

Tabel : V.4.14 Jumlah Pemakaian Obat-obatan dalam Pelayanan Kesehatan Ternak di Kabupaten Aceh Tamiang, 2017
 Table : Number of Medicine Used at Livestock Health Services in Aceh Tamiang Regency, 2017

No	Jenis Obat	Volume	Tujuan
(1)	(2)	(3)	(4)
1.	Vet Oxy SB	617 700 ml	Pengobatan
2.	Vet Oxy LA	304 380 ml	Pengobatan
3.	B-Complek	238 850 ml	Pengobatan
4.	Verm-O B8us	94 020 bolus	Pengobatan
5.	Tymponol SB	517 000 ml	Pengobatan
6.	Gusunex Spray	46 000 ml	Pengobatan
7.	Verm-O Kaplet	35 000 kaplet	Pengobatan
8.	Calibakt Inj.	514 000 ml	Pengobatan
9.	Aquaprim	92 000 ml	Pengobatan
10.	Biosan TP	1 555 152 ml	Pengobatan
11.	Kalbazen C	2 432 469 ml	Pengobatan
12.	Ivomex	1 100 250 ml	Pengobatan
13.	Hematopan	670 200 ml	Pengobatan
14.	Bicarbonat	-	-
15.	Sulfa Strong	5 000 ml	Pengobatan
16.	Sulfidon	655 987 ml	Pengobatan
17.	Injektamin	6 374 ml	Pengobatan
18.	Penicilin	5 181 121 ml	Pengobatan
19.	Calibat Bolus	146 000 bolus	Pengobatan
20.	Dovenix	10 ml	Pengobatan

Sumber : Dinas Pertanian, Perkebunan dan Peternakan Kabupaten Aceh Tamiang
 Source : Aceh Tamiang Agriculture, Plantation and Animal Husbandry Office



Tabel : V.4.15
 Daftar Penyakit Yang Menyerang Ternak Besar dan Tindakan Penanganannya di Kabupaten Aceh Tamiang, 2017
 Table : *List of Attack Disease of Big Livestock and Its Handling Action in Aceh Tamiang Regency, 2017*

No	Diagnosa	Jenis dan Jumlah Hewan Yang Diobati			
		Sapi	Kerbau	Kambing	Domba
(1)	(2)	(3)	(4)	(5)	(6)
1.	Endoparasit	489	-	232	-
2.	Anoxeria	855	-	528	-
3.	Scabies	389	-	440	-
4.	Tympani	79	-	75	13
5.	Diare	128	-	138	18
6.	Vulnus	4	-	-	-
7.	Retensio Scundinae	108	-	-	-
8.	Pink Eye	68	10	-	-
9.	Papiloma	12	-	-	-
10.	Distokia	23	18	-	-
11.	Prolapsus Uteri	5	-	-	-
12.	BEF	181	-	-	-
13.	Pneumonia	-	-	-	-
14.	Orf	-	-	178	4
Jumlah		2 341	28	1 591	35

Sumber : Dinas Pertanian, Perkebunan dan Peternakan Kabupaten Aceh Tamiang
 Source : *Aceh Tamiang Agriculture, Plantation and Animal Husbandry Office*

Jumlah Petugas Peternakan di Kabupaten Aceh
Tamiang, 2017Tabel : V.4.16
Table*Number of Animal Husbandry Officials in Aceh Tamiang,
2017*

No	Nama Kecamatan Sub District Name	Mantri Hewan	Snakma	Sarjana Peterna- kan	Dokter Hewan	Jumlah
(1)	(2)	(3)	(4)	(5)	(6)	(7)
1.	Tamiang Hulu	1	-	-	1	2
2.	Bandar Pusaka	1	-	-	1	2
3.	Kejuruan Muda	1	-	-	-	1
4.	Tenggulun	1	-	-	1	2
5.	Rantau	1	-	-	-	1
6.	Kota Kuala Simpang	-	-	-	-	-
7.	Seuruway	1	-	-	-	1
8.	Bendahara	1	-	-	-	1
9.	Banda Mulia	1	-	-	-	1
10.	Karang Baru	1	-	-	1	2
11.	Sekerak	1	-	-	1	2
12.	Manyak Payed	1	-	-	-	1
Aceh Tamiang		11	-	-	5	16

Sumber : Dinas Pertanian dan Peternakan Kabupaten Aceh Tamiang



5.5 PERIKANAN / FISHERY

Tabel : V.5.1 Luas Lahan Perikanan Produktif di Kabupaten Aceh Tamiang Menurut Jenis Penggunaan Lahan, 2016*
 Table : V.5.1 Fisheries Productive Field Area In Aceh Tamiang Regency By Utilization Type of Land, 2016*

No	Nama Kecamatan Sub District Name	Jenis Penggunaan Lahan Land Utilized (Ha)			Jumlah Total
		Kolam Fishpond	Tambak Dam	Lainnya Other	
(1)	(2)	(3)	(3)	(4)	(5)
1.	Tamiang Hulu	4,5	-	-	4,5
2.	Bandar Pusaka	5,5	-	-	5,5
3.	Kejuruan Muda	4,0	-	-	4,0
4.	Tenggulun	6,0	-	-	6,0
5.	Rantau	12,0	-	-	12,0
6.	Kota Kuala Simpang	0,5	-	-	0,5
7.	Seruway	2,0	489,0	-	491,0
8.	Bendahara	8,0	200,0	-	208,0
9.	Banda Mulia	0,5	450,0	-	450,5
10.	Karang Baru	4,5	-	-	4,5
11.	Sekerak	1,5	-	-	1,5
12.	Manyak Payed	1,0	836,0	-	837,0
Jumlah		50,0	1 975,0	0	2 025,0

Sumber : Dinas Pangan, Kelautan dan Perikanan Kabupaten Aceh Tamiang
 Source : Aceh Tamiang Food, Oceanary and Fihseries Office

*Data Tahun 2017 tidak tersedia

*Unavailable Information in 2017



NATURAL RESOURCES

Jumlah Produksi Perikanan di Kabupaten Aceh Tamiang Menurut Kecamatan, 2017

Tabel : V.5.2
Table

Number of Fish Production in Aceh Tamiang Regency By Sub District, 2017

No	Nama Kecamatan Sub District Name	Asal Penangkapan Fishing Region (ton)			Jumlah Total
		Laut Sea	Kolam Pool	Tambak Fishpond	
(1)	(2)	(3)	(4)	(5)	(6)
1.	Tamiang Hulu	-	-	-	-
2.	Bandar Pusaka	-	-	-	-
3.	Kejuruan Muda	-	-	-	-
4.	Tenggulun	-	-	-	-
5.	Rantau	-	-	-	-
6.	Kota Kuala Simpang	-	-	-	-
7.	Seruway	2 589,00	-	-	2 589,00
8.	Bendahara	1 820,00	-	-	1 820,00
9.	Banda Mulia	1 211,00	-	-	1 211,00
10.	Karang Baru	-	-	-	-
11.	Sekerak	-	-	-	-
12.	Manyak Payed	1 623,00	-	-	1 623,00
Jumlah		7 243,00	0	0	7 243,00

Sumber : Dinas Pangan, Kelautan dan Perikanan Kabupaten Aceh Tamiang

Source : Aceh Tamiang Food, Oceanary and Fihseries Office



Tabel : V.5.3
Table

Jumlah Produksi Perikanan Budidaya Tambak di Kabupaten Aceh Tamiang Menurut Kecamatan, 2016*

*Number of Aquaculture Ponds Production in Aceh Tamiang Regency By Sub District, 2016**

No	Nama Kecamatan Sub District Name	Jenis Komiditi Commodity Type			Jumlah Total
		Udang Shrimp	Ikan Fish	Kepiting Cancer	
(1)	(2)	(3)	(4)	(5)	(6)
1.	Tamiang Hulu	-	-	-	-
2.	Bandar Pusaka	-	-	-	-
3.	Kejuruan Muda	-	-	-	-
4.	Tenggulun	-	-	-	-
5.	Rantau	-	-	-	-
6.	Kota Kuala Simpang	-	-	-	-
7.	Seruway	70	80	7,0	157
8.	Bendahara	45	66	7,0	118,0
9.	Banda Mulia	96	89	4,0	189,0
10.	Karang Baru	-	-	-	-
11.	Sekerak	-	-	-	-
12.	Manyak Payed	90	60	5,5	155,5
Jumlah		301	295	23,5	619,5

Sumber : Dinas Pangan, Kelautan dan Perikanan Kabupaten Aceh Tamiang

Source : *Aceh Tamiang Food, Oceanary and Fihseries Office*

*Data Tahun 2017 tidak tersedia

*Unavailable Information in 2017



NATURAL RESOURCES

Tabel : V.5.4
Table

Jumlah Produksi Perikanan Darat Budidaya Kolam di Kabupaten Aceh Tamiang Menurut Kecamatan, 2016*
*Number of Land Aquaculture Production in Aceh Tamiang Regency By Sub District, 2016**

No	Nama Kecamatan Sub District Name	Jenis Komiditi Commodity Type			
		Lele	Gurami	Nila	Mas
(1)	(2)	(3)	(4)	(5)	(6)
1.	Tamiang Hulu	7	6	8	5
2.	Bandar Pusaka	5,5	4	5	4
3.	Kejuruan Muda	8	4	6	3
4.	Tenggulun	7	9	6	5
5.	Rantau	8	4	5	-
6.	Kota Kuala Simpang	5	2	1	-
7.	Seuruway	2	1	2	-
8.	Bendahara	4	2	3	-
9.	Banda Mulia	2	-	4	-
10.	Karang Baru	10	5	4	-
11.	Sekerak	5	2	2	-
12.	Manyak Payed	3	1,5	2	-
Aceh Tamiang		66,5	40,5	48,0	17,0

Bersambung ...
Continue ...



Sambungan Tabel V.5.4 / *Continued Table V.5.4*

No	Nama Kecamatan <i>Sub District Name</i>	Jenis Komiditi <i>Commodity Type</i>		
		Mujair	Udang Galah	Jumlah
(1)	(2)	(7)	(8)	(9)
1.	Tamiang Hulu	2	-	28,0
2.	Bandar Pusaka	2	-	20,5
3.	Kejuruan Muda	2,5	-	23,5
4.	Tenggulun	2	-	29,0
5.	Rantau	1	-	18,0
6.	Kota Kuala Simpang	-	-	8,0
7.	Seuruway	0,5	5	10,5
8.	Bendahara	0,5	8	17,5
9.	Banda Mulia	-	-	6,0
10.	Karang Baru	0,5	-	19,5
11.	Sekerak	0,4	-	9,4
12.	Manyak Payed	0,4	-	6,9
Aceh Tamiang		11,8	13	196,8

Sumber : Dinas Pangan, Kelautan dan Perikanan Kabupaten Aceh Tamiang

Source : *Aceh Tamiang Food, Oceanary and Fihseries Office*

*Data Tahun 2017 tidak tersedia

**Unavailable Information in 2017*

NATURAL RESOURCES

Tabel : V.5.5
 Table : V.5.5
 Produksi dan Nilai Produksi Ikan Hasil Perikanan Laut di Kabupaten Aceh Tamiang Menurut Kecamatan, 2017
 Sea Fishing Production and Value in Aceh Tamiang Regency by Sub District, 2017

No	Nama Kecamatan Sub District Name	Jumlah Produksi Production (Ton)	Nilai Produksi Production Value (000 Rp)
(1)	(2)	(3)	(4)
1.	Tamiang Hulu	-	-
2.	Bandar Pusaka	-	-
3.	Kejuruan Muda	-	-
4.	Tenggulun	-	-
5.	Rantau	-	-
6.	Kota Kuala Simpang	-	-
7.	Seruway	1 508	22 398 813
8.	Bendahara	1 098	14 942 715
9.	Banda Mulia	805	10 277 389
10.	Karang Baru	-	-
11.	Sekerak	-	-
12.	Manyak Payed	1 055	12 319 083
Jumlah		4 466	59 938 000

Sumber : Dinas Pangan, Kelautan dan Perikanan Kabupaten Aceh Tamiang
 Source : Aceh Tamiang Food, Oceanary and Fihseries Office



Produksi dan Nilai Produksi Ikan Hasil Perikanan
Laut Menurut Jenis Ikan di Kabupaten Aceh
Tamiang, 2017

Tabel : V.5.6
Table

*Sea Fish Production and Value by Type of Fish in
Aceh Tamiang, 2017*

No	Jenis Ikan <i>Type of Fish</i>	Jumlah Produksi Production (Ton)	Nilai Produksi Production Value (000 Rp)
(1)	(2)	(3)	(4)
1.	Sebelah	32	256 000
2.	Lidah	50	350 000
3.	Nomei	-	-
4.	Peperek	15	60 000
5.	Manyung	9	72 000
6.	Beleso	14	210 000
7.	Biji Nangka	122	976 000
8.	Gerot-gerot	132	1 980 000
9.	Kakap Merah	7	245 000
10.	Cendro	-	-
11.	Lancang	-	-
12.	Selar Hijau	173	2 595 000
13.	Kurisi	25	625 000
14.	Kuwe	17	360 000
15.	pisang	-	-

Bersambung ...
Continue ...

Sambungan Tabel V.5.6 / *Continued Table V.5.6*

No	Jenis Ikan <i>Type of Fish</i>	Jumlah Produksi Production (Ton)	Nilai Produksi Production Value (000 Rp)
(1)	(2)	(3)	(4)
16.	Gulamah	289	1 490 000
17.	Cucut Lamnyan	7	42 000
18.	Cucut Martil	-	-
19.	Pari	33	660 000
20.	Bawal Hitam	31	1 240 000
21.	Bawal Putih	29	1 218 000
22.	Sunglir	-	-
23.	Layang Biru	-	-
24.	Layang Deles	-	-
25.	Talang-talang	37	185 000
26.	Lemuru	15	75 000
27.	Tetengkek	-	-
28.	Golok-golok	-	-
29.	Selanget	-	-
30.	Siro	39	136 500

Bersambung ...
Continue ...



Sambungan Tabel V.5.6 / *Continued Table V.5.6*

No	Jenis Ikan <i>Type of Fish</i>	Jumlah Produksi Production (Ton)	Nilai Produksi Production Value (000 Rp)
(1)	(2)	(3)	(4)
31.	Japuh	6	24 000
32.	Tembang	-	-
33.	Terubuk	-	-
34.	Lemadang	390	5 850 000
35.	Teri	-	-
36.	Terbang	7	35 000
37.	Julung	-	-
38.	Ikan Gaji	-	-
39.	Layaran	9	90 000
40.	Kembung	1 385	23 545 000
41.	Tenggiri Papan	12	120 000
42.	Tenggiri	39	1 365 000
43.	Layur	25	350 000
44.	Kakap Putih	15	525 000
45.	Cakalang	-	-
			Bersambung ... <i>Continue ...</i>

Sambungan Tabel V.5.6 / *Continued Table V.5.6*

No	Jenis Ikan <i>Type of Fish</i>	Jumlah Produksi Production (Ton)	Nilai Produksi <i>Production Value</i> (000 Rp)
(1)	(2)	(3)	(4)
46.	Pedang	-	-
47.	Kapas	9	45 000
48.	Banyar	-	-
49.	Kenyar	-	-
50.	Belanak	102	510 000
51.	Biji Nangka Kr	52	312 000
52.	Kuniran	-	-
53.	Kurao	-	-
54.	Senangin	20	600 000
55.	Swanggi	-	-
56.	Serinding	-	-
57.	Mata Besar	1 110	12 210 000
58.	Tongkol Abu-abu	120	1 080 000
59.	Kerapu Karang	17	680 000
60.	Kerapu Bebek	15	600 000
			Bersambung ... <i>Continue ...</i>

Sambungan Tabel V.5.6 / *Continued Table V.5.6*

No	Jenis Ikan <i>Type of Fish</i>	Jumlah Produksi Production (Ton)	Nilai Produksi <i>Production Value</i> (000 Rp)
(1)	(2)	(3)	(4)
61.	Kerapu Balong	-	-
62.	Kerapu sunu	-	-
63.	Kerong-kerong	-	-
64.	Pinjalo	-	-
65.	Tongkol Karal	-	-
66.	Tongkol Komo	-	-
67.	Geregak	115	2 300 000
68.	Cang Rebong / Pakang	240	1 080 000
69.	Kuniran	-	-
70.	Kurao	-	-
71.	Senangin	-	-
72.	Swanggi	-	-
73.	Serinding	-	-
74.	Mata Besar	-	-
Jumlah		4 764	64 096 500

Sumber : Dinas Pangan, Kelautan dan Perikanan Kabupaten Aceh Tamiang

Source : *Aceh Tamiang Food, Oceanary and Fihseries Office*

NATURAL RESOURCES

Tabel : V.5.7
 Table : V.5.7
 Produksi dan Nilai Produksi Udang Hasil Perikanan Laut di Kabupaten Aceh Tamiang Menurut Kecamatan, 2017
 Sea Shrimp Production and Value in Aceh Tamiang Regency by Sub District, 2017

No	Nama Kecamatan Sub District Name	Jumlah Produksi Production (Ton)	Nilai Produksi Production Value (000 Rp)
(1)	(2)	(3)	(4)
1.	Tamiang Hulu	-	-
2.	Bandar Pusaka	-	-
3.	Kejuruan Muda	-	-
4.	Tenggulun	-	-
5.	Rantau	-	-
6.	Kota Kuala Simpang	-	-
7.	Seruway	840	74 029 800
8.	Bendahara	572	24 626 200
9.	Banda Mulia	373	15 059 000
10.	Karang Baru	-	-
11.	Sekerak	-	-
12.	Manyak Payed	463	34 520 000
Jumlah		2 248	148 235 000

Sumber : Dinas Pangan, Kelautan dan Perikanan Kabupaten Aceh Tamiang
 Source : Aceh Tamiang Food, Oceanary and Fihseries Office



Produksi dan Nilai Produksi Udang Hasil Perikanan Laut
di Kabupaten Aceh Tamiang Menurut Jenis Udang,
2017

Tabel : V.5.8
Table

*Sea Shrimp Production and Value Sea Fishing in Aceh
Tamiang Regency by Type of Shrimp, 2017*

No	Jenis Udang <i>Kind of Shrimp</i>	Jumlah Produksi Production (Ton)	Nilai Produksi Production Value (000 Rp)
(1)	(2)	(3)	(4)
1.	Udang Dogol / Swallow	310	9 300 000
2.	Udang Putih	213	7 455 000
3.	Udang Krosok	-	-
4.	Udang Raja / Kelong	316	18 960 000
5.	Udang Windu	1 405	112 400 000
6.	Udang Barong / Lobster	-	-
7.	Udang Lainnya	4	120 000
Jumlah		2 248	148 235 000

Sumber : Dinas Pangan, Kelautan dan Perikanan Kabupaten Aceh Tamiang
Source : *Aceh Tamiang Food, Oceanary and Fihseries Office*

NATURAL RESOURCES

Produksi dan Nilai Produksi Binatang Berkulit Keras Hasil Perikanan Laut di Kabupaten Aceh Tamiang Menurut Kecamatan, 2017

Tabel : V.5.9
Table

Sea Hard Skin Animal Production and Value in Aceh Tamiang Regency by Sub Distric, 2017

No	Nama Kecamatan Sub District Name	Jumlah Produksi Production (Ton)	Nilai Produksi Production Value (000 Rp)
(1)	(2)	(3)	(4)
1.	Tamiang Hulu	-	-
2.	Bandar Pusaka	-	-
3.	Kejuruan Muda	-	-
4.	Tenggulun	-	-
5.	Rantau	-	-
6.	Kota Kuala Simpang	-	-
7.	Seruway	54	1 205 800
8.	Bendahara	56	2 511 000
9.	Banda Mulia	18	1 020 000
10.	Karang Baru	-	-
11.	Sekerak	-	-
12.	Manyak Payed	42	1 488 200
Jumlah		170	6 225 000

Sumber : Dinas Pangan, Kelautan dan Perikanan Kabupaten Aceh Tamiang

Source : *Aceh Tamiang Food, Oceanary and Fihseries Office*



Produksi dan Nilai Produksi Binatang Berkulit Keras
Hasil Perikanan Laut di Kabupaten Aceh Tamiang
Menurut Jenis Hewan, 2017

Tabel : V.5.10
Table

*Sea Hard Skin Animal Production and Value in Aceh
Tamiang Regency by Type of Animal, 2017*

No	Jenis Hewan <i>Kind of Animal</i>	Jumlah Produksi Production (Ton)	Nilai Produksi Production Value (000 Rp)
(1)	(2)	(3)	(4)
1.	Kepiting	115	4 025 000
2.	Rajungan	55	2 200 000
3.	Lainnya	-	-
Jumlah		170	6 225 000

Sumber : Dinas Pangan, Kelautan dan Perikanan Kabupaten Aceh Tamiang

Source : *Aceh Tamiang Food, Oceanary and Fihseries Office*

NATURAL RESOURCES

Produksi dan Nilai Produksi Binatang Berkulit Lunak Hasil Perikanan Laut di Kabupaten Aceh Tamiang Menurut Kecamatan, 2017

Tabel : V.5.11

Table

Sea Soft Skin Animal Production and Value in Aceh Tamiang Regency by Sub Distric, 2017

No	Nama Kecamatan Sub District Name	Jumlah Produksi Production (Ton)	Nilai Produksi Production Value (000 Rp)
(1)	(2)	(3)	(4)
1.	Tamiang Hulu	-	-
2.	Bandar Pusaka	-	-
3.	Kejuruan Muda	-	-
4.	Tenggulun	-	-
5.	Rantau	-	-
6.	Kota Kuala Simpang	-	-
7.	Seruway	13	298 435
8.	Bendahara	16	719 081
9.	Banda Mulia	9	121 010
10.	Karang Baru	-	-
11.	Sekerak	-	-
12.	Manyak Payed	13	378 474
Jumlah		51	1 517 000

Sumber : Dinas Pangan, Kelautan dan Perikanan Kabupaten Aceh Tamiang

Source : Aceh Tamiang Food, Oceanary and Fihseries Office



Produksi dan Nilai Produksi Binatang Berkulit Lunak Hasil Perikanan Laut di Kabupaten Aceh Tamiang Menurut Jenis Hewan, 2017

Tabel : V.5.12
Table

Sea Soft Skin Animal Production and Value in Aceh Tamiang by Type of Animal, 2017

No	Jenis Hewan <i>Type of Animal</i>	Jumlah Produksi <i>Production</i> (Ton)	Nilai Produksi <i>Production Value</i> (000 Rp)
(1)	(2)	(3)	(4)
1.	Cumi-cumi	28	980 000
2.	Gurita	-	-
3.	Tiram	-	-
4.	Sotong	16	432 000
5.	Lainnya	7	105 000
Jumlah		51	1 517 000

Sumber : Dinas Pangan, Kelautan dan Perikanan Kabupaten Aceh Tamiang

Source : *Aceh Tamiang Food, Oceanary and Fihseries Office*

NATURAL RESOURCES

Tabel : V.5.13 Jumlah Armada, Nelayan dan Produksi Tangkap di Kabupaten Aceh Tamiang, 2017
 Table : V.5.13 Number of Marine, Fisher and Capture Fishery in Aceh Tamiang Regency, 2017

No	Nama Kecamatan Name of Subdistrict	Jumlah Armada	Jumlah Nelayan	Produksi Tangkap
(1)	(2)	(4)	(3)	(5)
1.	Seruway	542	1 337	*
2.	Bendahara	394	1 038	*
3.	Banda Mulia	143	395	*
4.	Manyak Payed	491	820	*
Jumlah		1 570	3 590	*

Sumber : Dinas Pangan, Kelautan dan Perikanan Kabupaten Aceh Tamiang
 Source : Aceh Tamiang Food, Oceanary and Fihseries Office

*Data Tahun 2017 tidak tersedia
 *Unavailable Information in 2017



Tabel
Table : V.5.14

Trip Produksi Perikanan Tangkap di Kabupaten Aceh
Tamiang Menurut Jenis Alat Tangkap, 2017
*Production Trip of Capture Fishery in Aceh Tamiang
Regency by Kind of Catch Tools, 2017*

No	Nama Kecamatan <i>Name of Subdistrict</i>	Pukat Kantong		
		Payang	Hanyut	Tramelnet
(1)	(2)	(3)	(4)	(5)
1.	Seruway	*	46 641	54 533
2.	Bendahara	*	84 636	61 734
3.	Banda Mulia	*	23 822	30 333
4.	Manyak Payed	*	27 135	10 877
Jumlah		*	182 234	157 477

Bersambung ...
Continue ...

Sambungan Tabel V.5.14 / *Continued Table V.5.14*

No	Nama Kecamatan <i>Name of Subdistrict</i>	Pukat Cincin	Pancing		Jumlah
			Rawai Tetap	Lainnya	
(1)	(2)	(6)	(7)	(8)	(9)
1.	Seruway	-	39 010	18 172	158 356
2.	Bendahara	101	4 792	30 274	181 537
3.	Banda Mulia	-	1 125	15 155	70 435
4.	Manyak Payed	157	6 500	34 612	79 281
Jumlah		258	51 427	98 213	489 609

Sumber : Dinas Pangan, Kelautan dan Perikanan Kabupaten Aceh Tamiang

Source : *Aceh Tamiang Food, Oceanary and Fihseries Office*



Jumlah Unit Penangkapan Perikanan Tangkap di
Kabupaten Aceh Tamiang Menurut Jenis Alat Tangkap,
2017

Tabel : V.5.15
Table *Number of Capture Fishery Unit in Aceh Tamiang
Regency by Type of Fishery Tools, 2017*

No	Nama Kecamatan <i>Name of Subdistrict</i>	Pukat Kantong		
		Payang	Hanyut	Jaring Insang Tramelnets
(1)	(2)	(3)	(4)	(5)
1.	Seruway	-	241	283
2.	Bendahara	-	422	315
3.	Banda Mulia	-	1 815	186
4.	Manyak Payed	-	148	82
Jumlah		0	956	866

Bersambung ...
Continue ...

NATURAL RESOURCES

Sambungan Tabel V.5.15 / *Continued Table V.5.15*

No	Nama Kecamatan <i>Name of Subdistrict</i>	Pukat Cincin	Pancing		Jumlah
			Rawai Tetap	Lainnya	
(1)	(2)	(6)	(7)	(8)	(9)
1.	Seruway	-	28	98	650
2.	Bendahara	7	33	155	932
3.	Banda Mulia	-	16	87	2 104
4.	Manyak Payed	9	39	177	455
Jumlah		16	116	517	4 141

Sumber : Dinas Pangan, Kelautan dan Perikanan Kabupaten Aceh Tamiang

Source : *Aceh Tamiang Food, Oceanary and Fihseries Office*



Tabel : V.5.16
Table

Jumlah Perahu/Kapal Perikanan Laut di Kabupaten
Aceh Tamiang Menurut Kategori Perahu/Kapal, 2017
*Number of Sea Fishing Boats in Aceh Tamiang
Regency by Category of Boats, 2017*

No	Nama Kecamatan <i>Name of Subdistrict</i>	Kapal Motor		
		< 5	5 - 10	30 - 40
(1)	(2)	(3)	(4)	(5)
1.	Seruway	43	11	-
2.	Bendahara	18	7	5
3.	Banda Mulia	-	-	-
4.	Manyak Payed	35	28	-
Jumlah		96	46	5

Bersambung ...
Continue ...

NATURAL RESOURCES

Sambungan Tabel V.5.16 / *Continued Table V.5.16*

No	Nama Kecamatan <i>Name of Subdistrict</i>	Perahu Tanpa Motor Kecil	Motor Tempel	Jumlah
(1)	(2)	(3)	(4)	(5)
1.	Seruway	136	488	678
2.	Bendahara	133	364	527
3.	Banda Mulia	54	143	197
4.	Manyak Payed	247	428	738
Jumlah		570	1 423	2 140

Sumber : Dinas Pangan, Kelautan dan Perikanan Kabupaten Aceh Tamiang

Source : *Aceh Tamiang Food, Oceanary and Fihseries Office*



Tabel
Table : V.5.17Jumlah Perahu di Kabupaten Aceh Tamiang Menurut
Jenisnya, 2017*Number of Ship in Aceh Tamiang Regency by Type,
2017*

No	Nama Kecamatan Sub District Name	Jenis Perahu Ship Type			Jumlah Total
		Kapal Motor Boat Ship	Kapal Motor Tempel Machine Boat	Perahu Boat	
(1)	(2)	(3)	(4)	(5)	(6)
1.	Tamiang Hulu	-	-	-	-
2.	Bandar Pusaka	-	-	-	-
3.	Kejuruan Muda	-	-	-	-
4.	Tenggulun	-	-	-	-
5.	Rantau	-	-	-	-
6.	Kota Kuala Simpang	-	-	-	-
7.	Seruway	40	481	147	668
8.	Bendahara	30	362	138	530
9.	Banda Mulia	6	151	60	217
10.	Karang Baru	-	-	-	-
11.	Sekerak	-	-	-	-
12.	Manyak Payed	70	433	203	706
Jumlah		146	1 427	548	2 121

Sumber : Dinas Pangan, Kelautan dan Perikanan Kabupaten Aceh Tamiang

Source : Aceh Tamiang Food, Oceanary and Fihseries Office

NATURAL RESOURCES

Tabel : V.5.18 Jumlah Rumah Tangga Perikanan Tangkap di Kabupaten Aceh Tamiang Menurut Kecamatan
 Table : V.5.18 Number of Fish Capture Household in Aceh Tamiang Regency by Sub District

No	Nama Kecamatan Sub District Name	Perikanan Laut Marine Fisheries	
		2016	2017
(1)	(2)	(3)	(4)
1.	Tamiang Hulu	-	-
2.	Bandar Pusaka	-	-
3.	Kejuruan Muda	-	-
4.	Tenggulun	-	-
5.	Rantau	-	-
6.	Kota Kuala Simpang	-	-
7.	Seuruway	380	399
8.	Bendahara	362	378
9.	Banda Mulia	155	163
10.	Karang Baru	-	-
11.	Sekerak	-	-
12.	Manyak Payed	300	315
Aceh Tamiang		1 197	1 255

Sumber : Dinas Pangan, Kelautan dan Perikanan Kabupaten Aceh Tamiang
 Source : Aceh Tamiang Food, Oceanary and Fihseries Office



Tabel : V.5.19
Table

Produksi Perikanan Tangkap di Kabupaten Aceh
Tamiang Menurut Kecamatan
*Production of Fish Capture Household in Aceh
Tamiang Regency by Sub Distric*

No	Nama Kecamatan Sub District Name	Perikanan Laut Marine Fisheries	
		2016	2017
(1)	(2)	(3)	(4)
1.	Tamiang Hulu	-	-
2.	Bandar Pusaka	-	-
3.	Kejuruan Muda	-	-
4.	Tenggulun	-	-
5.	Rantau	-	-
6.	Kota Kuala Simpang	-	-
7.	Seuruway	2 282,77	2 537,0
8.	Bendahara	1 840,93	1 785,0
9.	Banda Mulia	641,33	1 192,0
10.	Karang Baru	-	-
11.	Sekerak	-	-
12.	Manyak Payed	2 598,66	1 561,5
Aceh Tamiang		7 363,69	7 075,5

Sumber : Dinas Pangan, Kelautan dan Perikanan Kabupaten Aceh Tamiang
Source : Aceh Tamiang Food, Oceanary and Fihseries Office

NATURAL RESOURCES

Tabel : V.5.20
 Table : V.5.20

Volume Ekspor Produksi Perikanan Ke Sumatera Utara di Kabupaten Aceh Tamiang, 2016*
 Exspor Volume of Fishery Production to North Sumatera in Aceh Tamiang Regency, 2016*

No	Jenis Komoditi Type of Comodity	Volume Ekspor (Ton)	Nilai Ekspor Expor Value (Juta Rupiah)
(1)	(2)	(3)	(4)
1.	Ikan	489,60	29 376 000
2.	Udang	446,40	40 176 000
3.	Cumi-cumi	48,00	1 824 000
4.	Kepiting	72,00	3 024 000
Jumlah		1 056,00	74 400 000

Sumber : Dinas Pangan, Kelautan dan Perikanan Kabupaten Aceh Tamiang
 Source : Aceh Tamiang Food, Oceanary and Fihseries Office

*Data Tahun 2017 tidak tersedia
 *Unavailable Information in 2017



5.6 KEHUTANAN / *FORESTY*

Tabel : V.6.1 Luas Hutan di Kabupaten Aceh Tamiang Menurut Jenis Hutan, 2015*

*Table : V.6.1 Forest Area In Aceh Tamiang Regency By Forest Type, 2015**

No	Nama Kecamatan <i>Sub District Name</i>	Jenis Hutan <i>Forest Type (Ha)</i>			Jumlah <i>Total</i>
		Hutan Lindung <i>Protected Forest</i>	Hutan Produksi <i>Production Forest</i>	Hutan Bakau <i>Mangrove Tree</i>	
(1)	(2)	(3)	(3)	(4)	(5)
1.	Tamiang Hulu	15 042,77	12 261,01	-	27 303,78
2.	Bandar Pusaka	2 008,49	5 602,74	-	7 611,23
3.	Kejuruan Muda	-	-	-	-
4.	Tenggulun	23 283,39	-	-	23 283,39
5.	Rantau	-	-	-	-
6.	Kota Kuala Simpang	-	-	-	-
7.	Seruway	-	-	6 541,35	6 541,35
8.	Bendahara	-	-	4 989,16	4 989,16
9.	Banda Mulia	-	-	2 876,50	2 876,50
10.	Karang Baru	-	-	-	-
11.	Sekerak	-	317,64	-	317,64
12.	Manyak Payed	3 277,63	-	5 977,86	9 255,49
Jumlah		43 612,28	18 181,39	20 384,87	82 178,54

Sumber : Dinas Pertanian, Perkebunan dan Peternakan Kabupaten Aceh Tamiang

Source : *Aceh Tamiang Agriculture, Plantation and Animal Husbandry Office*

*Data Tahun 2017 tidak tersedia

**Unavailable Information in 2017*



NATURAL RESOURCES

Tabel : V.6.2
Table

Luas Hutan di Kabupaten Aceh Tamiang, 2015*
Forest Area In Aceh Tamiang Regency, 2015*

No	Nama Kecamatan Sub District Name	Hutan Produksi Manggrove	Hutan Lindung Manggrove	Hutan Produksi Hutan Darat	Hutan Lindung Hutan Darat	Jumlah Total
(1)	(2)	(3)	(4)	(5)	(6)	(7)
1.	Tamiang Hulu	-	-	12 261,01	15 042,77	27 303,78
2.	Bandar Pusaka	-	-	5 602,74	2 008,49	7 611,23
3.	Kejuruan Muda	-	-	-	-	-
4.	Tenggulun	-	-	-	23 283,39	23 283,39
5.	Rantau	-	-	-	-	-
6.	K.K Simpang	-	-	-	-	-
7.	Seuruway	4 148,04	2 393,31	-	-	6 541,35
8.	Bendahara	3 721,96	1 267,20	-	-	4 989,16
9.	Banda Mulia	2 618,75	257,75	-	-	2 876,50
10.	Karang Baru	-	-	-	-	-
11.	Sekerak	-	-	317,64	-	317,64
12.	Manyak Payed	4 853,73	1 124,13	3 277,63	-	9 255,49
Aceh Tamiang		15 342,48	5 042,39	21 459,02	40 334,65	82 178,54

Sumber : Dinas Pertanian, Perkebunan dan Peternakan Kabupaten Aceh Tamiang

Source : Aceh Tamiang Agriculture, Plantation and Animal Husbandry Office

*Data Tahun 2017 tidak tersedia

*Unavailable Information in 2017



Tabel
Table : V.6.3

Jumlah Produksi Hasil Hutan di Kabupaten Aceh
Tamiang Menurut Kecamatan, 2017
*Number of Forest Production in Aceh Tamiang
Regency By Sub District, 2017*

No	Nama Kecamatan <i>Sub District Name</i>	Kayu Bulat <i>Beam Wood</i> (M ²)	Kayu Olahan <i>Press Wood</i> (M ²)	Rotan <i>Rattan</i> (Ton)	Bakau <i>Mangrove Tree</i> (Ton)
(1)	(2)	(3)	(4)	(5)	(6)
1.	Tamiang Hulu	-	-	-	-
2.	Bandar Pusaka	-	-	-	-
3.	Kejuruan Muda	-	-	-	-
4.	Tenggulun	-	-	-	-
5.	Rantau	-	-	-	-
6.	Kota Kuala Simpang	-	-	-	-
7.	Seruway	-	-	-	-
8.	Bendahara	-	-	-	-
9.	Banda Mulia	-	-	-	-
10.	Karang Baru	-	-	-	-
11.	Sekerak	-	-	-	-
12.	Manyak Payed	-	-	-	-
Aceh Tamiang		-	-	-	-

Bersambung ...
Continue ...

NATURAL RESOURCES

Sambungan Tabel V.6.3 / Continued Table V.6.3

No	Nama Kecamatan Sub District Name	Madu Honey (Kg)	Sarang Walet Swallow Nest (Kg)	Nipah Nipa Palm (Kg)	Lainnya Other
(1)	(2)	(7)	(8)	(9)	(10)
1.	Tamiang Hulu	-	-	-	-
2.	Bandar Pusaka	-	-	-	-
3.	Kejuruan Muda	-	-	-	-
4.	Tenggulun	-	-	-	-
5.	Rantau	-	-	-	-
6.	Kota Kuala Simpang	-	-	-	-
7.	Seruway	-	-	-	-
8.	Bendahara	-	-	-	-
9.	Banda Mulia	-	-	-	-
10.	Karang Baru	-	-	-	-
11.	Sekerak	-	-	-	-
12.	Manyak Payed	-	-	-	-
Aceh Tamiang		-	-	-	-

Sumber : Dinas Pertanian, Perkebunan dan Peternakan Kabupaten Aceh Tamiang
 Source : Aceh Tamiang Agriculture, Plantation and Animal Husbandry Office



5.7 SUMBER DAYA ALAM / NATURAL RESOURCES

Tabel : V.7.1
 Table : V.7.1

Jumlah Lokasi Penambangan Bukan Logam dan Batuan di Kabupaten Aceh Tamiang, 2015*
 Number of Location for Mining Not Metal and Stone in Aceh Tamiang Regency, 2015*

No	Nama Kecamatan Sub Distric Name	Lokasi Location	Jenis Bahan Galian Material Type	Luas Arel Tambang Wide of Mining Area (M ²)
(1)	(2)	(3)	(4)	(5)
1.	Tamiang Hulu	Kaloy Alur Tani II	Sirtu, Batu Gamping, Pasir Kuarsa, Clay	24 737 000
2.	Bandar Pusaka	Bengkelang Aras Sembilan Pantai Cempa	Sirtu	44 050
3.	Kejuruan Muda	Alur Selebu	Sirtu	9 900
4.	Tenggulun	Selamat Tenggulun	Sirtu dan Dolomit	313 000
5.	K.K Simpang	Kota Lintang	Sirtu	5 400
6.	Rantau	Kampung Durian	Sirtu	13 680
7.	Seruway	Muka Sei Kuruk	Pasir	4 700

Bersambung...
 Continue...

NATURAL RESOURCES

Sambungan Tabel V.7.1 / Continued Table V.7.1

No	Nama Kecamatan Sub Distric Name	Lokasi Location	Jenis Bahan Galian Material Type	Luas Arel Tambang Wide of Mining Area (M ²)
(1)	(2)	(3)	(4)	(5)
8.	Bendahara	-	-	-
9.	Banda Mulia	-	-	-
10.	Karang Baru	Dalam Menanggini Tanjung Karang	Sirtu dan Tanah Timbun	77 700
		Alur Bemban		
		Paya Meta		
11.	Sekerak	Lubuk sidup Sekerak Kanan	Sirtu dan Tanah Timbun	53 550
		Tanjung Gelumpang		
		Pantai Tinjau		
		Sekumur		
12.	Manyak Payed	Bukit Panjang II	Tanah Timbun	46 390
Jumlah				25 305 370

Sumber : Dinas Pertambangan dan Energi Kabupaten Aceh Tamiang

Source : Aceh Tamiang Mining and Energy Office

*Data Tahun 2017 tidak tersedia

*Unavailable Information in 2017



Nama-nama Perusahaan Pemegang Izin Usaha
Pertambangan (IUP) di Kabupaten Aceh Tamiang,
2015*

Tabel : V.7.2
Table

*Name of Company Which Have Effort License Mining
in Aceh Tamiang Regency, 2015**

No	Nama Perusahaan <i>Company Name</i>	Jenis Bahan Galian <i>Material Type</i>	Luas Arel Tambang <i>Wide of Mining Area (Ha)</i>	Keterangan
(1)	(2)	(3)	(4)	(5)
1.	Mariato	Dolomit	0,4154	Operasi Produksi
2.	Sujjo	Dolomit	1,3	Operasi Produksi
3.	Eliyana Sari, SH	Dolomit	1,3	Operasi Produksi
4.	Edi Syahputra	Dolomit	1,3	Operasi Produksi
5.	Sukirno	Dolomit	2,0	Operasi Produksi
6.	Hariyanto	Tanah Timbun	1,7	Operasi Produksi
7.	Adli Fajar	Tanah Timbun	4,4	Operasi Produksi
8.	Bun	Tanah Timbun	0,75	Operasi Produksi
9.	Ramadhani	Tanah Timbun	4,639	Operasi Produksi

Bersambung...
Continue...

NATURAL RESOURCES

Sambungan Tabel V.7.2 / Continued Table V.7.2

No	Nama Perusahaan <i>Company Name</i>	Jenis Bahan Galian <i>Material Type</i>	Luas Arel Tambang <i>Wide of Mining Area (Ha)</i>	Keterangan
(1)	(2)	(3)	(4)	(5)
10.	Amsiah	Batu Kali	1,0	Operasi Produksi
11.	Misbahruddin	Pasir	0,47	Operasi Produksi
12.	Ermanita	Sirtu	0,69	Operasi Produksi
13.	Sukidi	Sirtu	0,99	Operasi Produksi
14.	Sulaiman	Sirtu	0,86	Operasi Produksi
15.	Rahmad Wijaya	Sirtu	0,19	Operasi Produksi
16.	Teguh Wijaya	Sirtu	1,8	Operasi Produksi
17.	Joni Rusli	Sirtu	3,4	Operasi Produksi
18.	Syarief	Sirtu	0,4	Operasi Produksi

Bersambung...
Continue...



Sambungan Tabel V.7.2 / *Continued Table V.7.2*

No	Nama Perusahaan <i>Company Name</i>	Jenis Bahan Galian <i>Material Type</i>	Luas Arel Tambang <i>Wide of Mining Area (Ha)</i>	Keterangan
(1)	(2)	(3)	(4)	(5)
19.	Ahmad Fauzi	Sirtu	0,3	Operasi Produksi
20.	Muhammad Nur	Sirtu	0,36	Operasi Produksi
21.	Abi Sofyan	Sirtu	0,84	Operasi Produksi
22.	Sri Mulya	Sirtu	0,94	Operasi Produksi
23.	Ardan	Sirtu	0,92	Operasi Produksi
24.	PT. Tenggulun Raya	Sirtu	0,9	Operasi Produksi
25.	Rahmad Wijaya	Sirtu	0,09	Operasi Produksi
26.	Risdian	Sirtu	0,08	Operasi Produksi
27.	Abdul Syahril	Sirtu	0,25	Operasi Produksi
28.	Usman Ar	Sirtu	0,74	Operasi Produksi

Bersambung...
Continue...

Sambungan Tabel V.7.2 / Continued Table V.7.2

No	Nama Perusahaan <i>Company Name</i>	Jenis Bahan Galian <i>Material Type</i>	Luas Arel Tambang <i>Wide of Mining Area (Ha)</i>	Keterangan
(1)	(2)	(3)	(4)	(5)
29.	Shaleh Ibrahim	Sirtu	0,63	Operasi Produksi
30.	T. Fauzi TA	Sirtu	1,0	Operasi Produksi
31.	M. Syaputra	Sirtu	0,9	Operasi Produksi
32.	Ahmad K Afrizon	Sirtu	0,985	Operasi Produksi
33.	PT. Semen Tripa Aceh	Batu Gamping	1,813	Eksplorasi
34.	PT. Semen Tripa Aceh	Clay	283,0	Eksplorasi
35.	PT. Semen Tripa Aceh	Pasir Kuarsa	362,0	Eksplorasi
36.	PT. Balerang Internasional Ekspansindo	Pasir Laut	3,661	Eksplorasi
37.	PT. Mutiara Mineral dan Energi	Dolomit	10,2	Eksplorasi
38.	PT. Bukit Pandan Prima	Dolomit	12,0	Eksplorasi
39.	M. Syahmin	Sirtu	0,6	Tahap Eksplorasi (Penyelidikan)

Bersambung...
Continue...



Sambungan Tabel V.7.2 / Continued Table V.7.2

No	Nama Perusahaan <i>Company Name</i>	Jenis Bahan Galian <i>Material Type</i>	Luas Arel Tambang <i>Wide of Mining Area (Ha)</i>	Keterangan
(1)	(2)	(3)	(4)	(5)
40.	M. Asli	Sirtu	0,6	Operasi Produksi
41.	Muhammad Sabri	Sirtu	0,6	Operasi Produksi
42.	M. Asia	Sirtu	0,6	Operasi Produksi
43.	Khaidir	Sirtu	0,6	Operasi Produksi
44.	Deli HS	Sirtu	0,6	Operasi Produksi
45.	Muhammad Syah SH	Sirtu	1,0	Operasi Produksi
46.	Syahrial	Sirtu	1,1	Operasi Produksi
47.	Mariadi	Sirtu	0,7	Operasi Produksi
48.	Abdul Halim	Sirtu	2,5	Operasi Produksi
49.	Banjamal	Sirtu	0,53	Operasi Produksi
50.	Awaluddin	Sirtu	1,0	Operasi Produksi

Bersambung...
Continue...

NATURAL RESOURCES

Sambungan Tabel V.7.2 / Continued Table V.7.2

No	Nama Perusahaan <i>Company Name</i>	Jenis Bahan Bahan Galian <i>Material Type</i>	Luas Arel Tambang <i>Wide of Mining Area (Ha)</i>	Keterangan
(1)	(2)	(3)	(4)	(5)
51.	Taufik	Sirtu	0,47	Operasi Produksi
52.	Iskandar Sulaiman	Sirtu	0,09	Operasi Produksi
53.	Banjamal	Sirtu	0,575	Operasi Produksi
54.	Mat Arif	Sirtu	0,48	Operasi Produksi
55.	Muhammad Rizal	Sirtu	0,59	Operasi Produksi
56.	Sudarwis	Sirtu	0,028	Operasi Produksi
57.	Suhendri	Sirtu	0,27	Operasi Produksi
58.	Ermanita	Sirtu	0,65	Operasi Produksi
59.	Sabri Albana	Sirtu	0,27	Operasi Produksi

Sumber : Dinas Pertambangan dan Energi Kabupaten Aceh Tamiang

Source : *Aceh Tamiang Mining and Energy Office*

*Data Tahun 2017 tidak tersedia

**Unavailable Information in 2017*



Tabel : V.7.3
 Table : V.7.3

Produksi Bahan Galian / Tambang Menurut Jenisnya di
 Kabupaten Aceh Tamiang, 2015*

*Mining Diging Production by Type in Aceh Tamiang
 Regency, 2015**

No	Jenis Bahan Galian <i>Material Type</i>	Lokasi <i>Location</i>	Produksi <i>Production</i> (M ³ /Tahun)
(1)	(2)	(3)	(4)
1.	Sirtu	Tersebar Dalam Kabupaten Aceh Tamiang	22 080
2.	Koral	Tersebar Dalam Kabupaten Aceh Tamiang	19 320
3.	Pasir	Tersebar Dalam Kabupaten Aceh Tamiang	73 705
4.	Kerikil	Tersebar Dalam Kabupaten Aceh Tamiang	51 833
5.	Tanah Timbun	Tersebar Dalam Kabupaten Aceh Tamiang	91 363
Aceh Tamiang			258 301

Sumber : Dinas Pertambangan dan Energi Kabupaten Aceh Tamiang
 Source : *Aceh Tamiang Mining and Energy Office*

*Data Tahun 2017 tidak tersedia

**Unavailable Information in 2017*

<https://acehtamiangkab.bps.go>

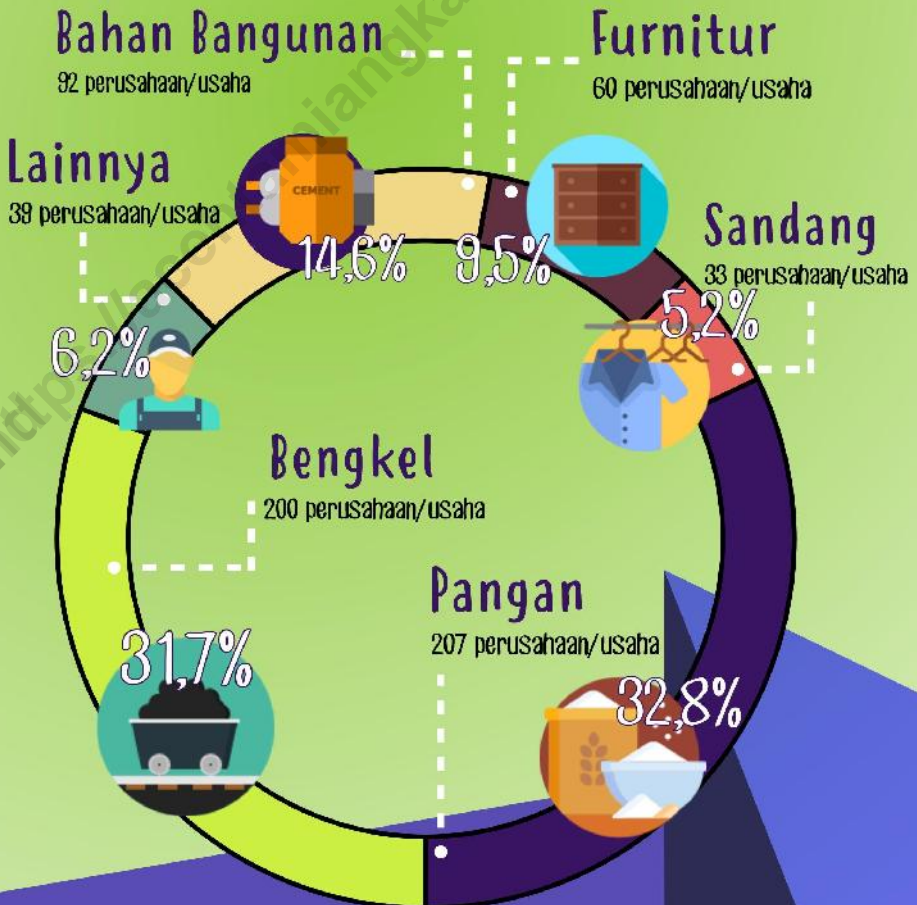
Halaman ini sengaja dikosongkan

This page intentionally left blank

INDUSTRI DAN ENERGI INDUSTRY AND ENERGY

BAB Chapter 6

Jumlah Perusahaan/Usaha Industri di Kabupaten Aceh Tamiang
Menurut Lapangan Usaha, 2017



<https://acehtamiangkab.bps.go>

Halaman ini sengaja dikosongkan

This page intentionally left blank

6.1 INDUSTRI / INDUSTRY

Tabel : VI.1.1 Jumlah Perusahaan dan Tenaga Kerja di Kabupaten Aceh Tamiang Menurut Lapangan Usaha, 2017
Number of Establishment and Labor Number in Aceh Tamiang Regency by Work Fields, 2017

No	Lapangan Usaha <i>Work Fields</i>	Jumlah Usaha <i>Number of Establishment</i>	Jenis Kelamin <i>Sex</i>		Jumlah Total
			Laki-Laki <i>Male</i>	Perempuan <i>Female</i>	
(1)	(2)	(3)	(4)	(5)	(6)
1.	Pertanian dan Kehutanan	26	5 520	1 257	6 777
2.	Penggalian dan Penambangan	1	82	4	86
3.	Industri Pengolahan	28	1 278	102	1 380
4.	Listrik, Gas dan Air Bersih	2	74	26	100
5.	Bangunan	-	-	-	-
6.	Perdagangan, Hotel dan Restoran	111	1 125	150	1 275
7.	Angkutan dan Pergudangan	1	50	1	51
8.	Keuangan	12	88	61	149
9.	Jasa Kemasyarakatan	118	1 400	290	1 690
10.	Kegiatan Lainnya	-	-	-	-
Jumlah		299	9 617	1 891	11 508

Sumber : Dinas Tenaga Kerja dan Transmigrasi Kabupaten Aceh Tamiang
 Source : *Aceh Tamiang Labor and Transmigration Office*

Jumlah Tenaga Kerja Bidang Industri di Kabupaten Aceh Tamiang Menurut Lapangan Usaha, 2017
 Tabel : VI.1.2 Labor Number of Industry Fields in Aceh Tamiang Regency by Work Fields, 2017

No.	Lapangan Usaha <i>Work Fields</i>	Jenis Industri <i>Industry Type</i>			Jumlah <i>Total</i>
		Usaha Menengah Besar <i>Big-Middle Industry</i>	Usaha Mengah Kecil <i>Small-Middle Industry</i>	Usaha Rumah Tangga <i>Households Industry</i>	
(1)	(2)	(3)	(4)	(5)	(6)
1.	Pangan	-	165	-	165
2.	Sandang	-	44	-	44
3.	Furniture	-	30	-	30
4.	Percetakan	-	20	-	20
5.	Kimia	-	16	-	16
6.	Bahan Bangunan	-	-	-	-
7.	Logam Dasar	-	40	-	40
8.	Transportasi	-	-	-	-
9.	Lainnya	-	-	-	-
Jumlah		0	315	0	315

Sumber : Dinas Tenaga Kerja dan Transmigrasi Kabupaten Aceh Tamiang
 Source : Aceh Tamiang Labor and Transmigration Office



Tabel : VI.1.3 Jumlah Perusahaan/Usaha Industri di Kabupaten Aceh Tamiang Menurut Kecamatan, 2017
 Table : VI.1.3 Number of Industry Company/Effort in Aceh Tamiang Regency by Sub District, 2017

No	Nama Kecamatan Sub District Name	Jenis Industri Industry Type			Jumlah Total
		Industri Dasar Base Industry	Aneka Industri Industries	Industri Kecil Small Industry	
(1)	(2)	(3)	(4)	(5)	(6)
1.	Tamiang Hulu	-	-	23	23
2.	Bandar Pusaka	-	-	24	24
3.	Kejuruan Muda	-	-	32	32
4.	Tenggulun	-	-	12	12
5.	Rantau	1	-	125	126
6.	Kota Kuala Simpang	-	-	107	107
7.	Seruway	-	-	88	88
8.	Bendahara	-	-	42	42
9.	Banda Mulia	-	-	23	23
10.	Karang Baru	-	-	113	113
11.	Sekerak	-	-	5	5
12.	Manyak Payed	-	-	37	37
	Jumlah	1	0	631	632

Sumber : Dinas Koperasi, Usaha Kecil dan Perindustrian Kabupaten Aceh Tamiang
 Source : Aceh Tamiang Cooperatives, Small Businesses and Industries Office

Tabel : VI.1.4 Jumlah Perusahaan/Usaha Industri di Kabupaten Aceh Tamiang Menurut Lapangan Usaha, 2017
 Table : VI.1.4 Number of Industry Company/Effort in Aceh Tamiang Regency By Work Fields, 2017

No	Lapangan Usaha <i>Work Fields</i>	Jenis Industri <i>Industry Type</i>			Jumlah <i>Total</i>
		Usaha Menengah Besar <i>Big-Middle Industry</i>	Usaha Menengah Kecil <i>Small-Middle Industries</i>	Usaha Rumah Tangga <i>Households Industry</i>	
(1)	(2)	(3)	(4)	(5)	(6)
1.	Pangan	21	154	40	215
2.	Sandang	-	33	4	37
3.	Furniture	-	60	-	60
4.	Percetakan	-	-	-	-
5.	Kimia	-	-	1	1
6.	Bahan Bangunan	2	90	-	92
7.	Logam Dasar	23	177	-	200
8.	Transportasi	-	-	-	-
9.	Lainnya	-	39	-	39
Jumlah		46	553	45	644

Sumber : Dinas Koperasi, Usaha Kecil dan Perindustrian Kabupaten Aceh Tamiang
 Source : *Aceh Tamiang Cooperatives, Small Businesses and Industries Office*



Tabel : VI.1.5 Jumlah Unit Usaha Industri Kecil Formal dan Non Formal di Kabupaten Aceh Tamiang, 2017
 Table : VI.1.5 Number of Formal and Non Formal Small Industries in Aceh Tamiang Regency, 2017

No	Nama Kecamatan Sub District Name	Unit Usaha / Establishment Unit	
		Formal / Formal	Non Formal / Non Formal
(1)	(2)	(3)	(4)
1.	Tamiang Hulu	-	23
2.	Bandar Pusaka	-	24
3.	Kejuruan Muda	1	31
4.	Tenggulun	-	12
5.	Rantau	3	122
6.	Kota Kuala Simpang	3	104
7.	Seruway	-	88
8.	Bendahara	1	41
9.	Banda Mulia	1	22
10.	Karang Baru	1	112
11.	Sekerak	-	5
12.	Manyak Payed	2	35
Jumlah		12	619

Sumber : Dinas Koperasi, Usaha Kecil dan Perindustrian Kabupaten Aceh Tamiang
 Source : Aceh Tamiang Cooperatives, Small Businesses and Industries Office

Tabel : VI.1.6 Jumlah Tenaga Kerja Industri Kecil Formal dan Non Formal di Kabupaten Aceh Tamiang, 2017
 Table : VI.1.6 Number of Labors at Formal and Non Formal Small Industries in Aceh Tamiang Regency, 2017

No	Nama Kecamatan Sub District Name	Tenaga Kerja / Labors	
		Formal / Formal	Non Formal / Non Formal
(1)	(2)	(3)	(4)
1.	Tamiang Hulu	-	64
2.	Bandar Pusaka	-	71
3.	Kejuruan Muda	4	125
4.	Tenggulun	-	30
5.	Rantau	16	434
6.	Kota Kuala Simpang	12	345
7.	Seruway	-	293
8.	Bendahara	8	172
9.	Banda Mulia	3	74
10.	Karang Baru	4	433
11.	Sekerak	-	11
12.	Manyak Payed	7	140
Jumlah		54	2 192

Sumber : Dinas Koperasi, Usaha Kecil dan Perindustrian Kabupaten Aceh Tamiang
 Source : Aceh Tamiang Cooperatives, Small Businesses and Industries Office



Tabel : VI.1.7 Jumlah Usaha Menengah Kecil di Kabupaten Aceh Tamiang Menurut Kecamatan, 2017
 Table : VI.1.7 Number of Small Middle Industries in Aceh Tamiang Regency by Sub District, 2017

No	Nama Kecamatan Sub District Name	Jumlah Total
(1)	(2)	(3)
1.	Tamiang Hulu	19
2.	Bandar Pusaka	11
3.	Kejuruan Muda	30
4.	Tenggulun	10
5.	Rantau	119
6.	Kota Kuala Simpang	100
7.	Seruway	79
8.	Bendahara	37
9.	Banda Mulia	18
10.	Karang Baru	109
11.	Sekerak	1
12.	Manyak Payed	20
Jumlah		553

Sumber : Dinas Koperasi, Usaha Kecil dan Perindustrian Kabupaten Aceh Tamiang

Source : Aceh Tamiang Cooperatives, Small Businesses and Industries Office

Tabel : VI.1.8 Jumlah Perusahaan/Usaha Industri di Kabupaten Aceh Tamiang Menurut Lapangan Usaha, 2017
 Table : VI.1.8 Number of Small Middle Industries in Aceh Tamiang Regency By Work Fields, 2017

No	Lapangan Usaha Work Fields	Jumlah Total
(1)	(2)	(3)
1.	Pangan	207
2.	Sandang	33
3.	Furniture	60
4.	Percetakan	-
5.	Bahan Bangunan	92
6.	Bengkel	200
7.	Kecantikan	-
8.	Showroom	-
9.	Hasil Bumi	-
10.	Apotik	-
11.	Conter HP	-
12.	Lainnya	39
Jumlah		631

Sumber : Dinas Koperasi, Usaha Kecil dan Perindustrian Kabupaten Aceh Tamiang
 Source : Aceh Tamiang Cooperatives, Small Businesses and Industries Office



Jumlah Nilai Produksi, Investasi Industri Kecil Formal dan Non Formal di Kabupaten Aceh Tamiang Menurut Kecamatan, 2017

Tabel : VI.1.9
Table : VI.1.9

Number of Value of Production, Formal and Non formal of Smal Industries in Aceh Tamiang Regency by Sub District, 2017

No	Nama Kecamatan Sub District Name	Nilai Produksi Value of Production	
		Formal / Formal	Non Formal / Non Formal
(1)	(2)	(3)	(4)
1.	Tamiang Hulu	-	3 141 500 000
2.	Bandar Pusaka	-	3 753 280 000
3.	Kejuruan Muda	138 000 000	8 934 456 000
4.	Tenggulun	-	2 293 000 000
5.	Rantau	298 000 000	27 654 436 000
6.	Kota Kuala Simpang	1 302 500 000	28 648 540 000
7.	Seuruway	-	113 943 136 000
8.	Bendahara	1 440 000 000	12 966 380 000
9.	Banda Mulia	30 000 000	56 178 760 000
10.	Karang Baru	50 000 000	19 006 422 000
11.	Sekerak	-	356 000 000
12.	Manyak Payed	704 000 000	225 061 640 000
Jumlah		3 962 500 000	501 937 550 000

Bersambung ...
Continue ...

Sambungan Tabel VI.1.9 / Continue Table VI.1.9

No	Nama Kecamatan Sub District Name	Nilai Investasi Value of Investmen	
		Formal / Formal	Non Formal / Non Formal
(1)	(2)	(5)	(6)
1.	Tamiang Hulu	-	927 000 000
2.	Bandar Pusaka	-	660 000 000
3.	Kejuruan Muda	150 000 000	2 517 000 000
4.	Tenggulun	-	388 000 000
5.	Rantau	155 000 000	2 564 500 000
6.	Kota Kuala Simpang	220 500 000	5 676 100 000
7.	Seuruway	-	1 878 500 000
8.	Bendahara	50 000 000	1 009 100 000
9.	Banda Mulia	30 000 000	738 000 000
10.	Karang Baru	50 000 000	17 321 942 000
11.	Sekerak	-	356 000 000
12.	Manyak Payed	340 000 000	21 882 640 000
Jumlah		995 000 000	55 918 782 000

Sumber : Dinas Koperasi, Usaha Kecil dan Perindustrian Kabupaten Aceh Tamiang

Source : Aceh Tamiang Cooperatives, Small Businesses and Industries Office



6.2 ENERGI / ENERGY

Tabel : VI.2.1 **Banyaknya Produksi dan Pendapatan oleh PT.PLN di Kabupaten Aceh Tamiang, 2012 – 2017**
Table : VI.2.1 **Number of Production and Income of PT. PLN in Aceh Tamiang Regency, 2012 - 2017**

Tahun	DAYA TERPASANG (VA)	PRODUKSI LISTRIK (kWh)	LISTRIK TERJUAL (Rp kWh)
(1)	(2)	(3)	(4)
2012	39 924 168	86 124 377	44 192 422 238
2013	444 087 268	90 736 651	51 804 190 484
2014	46 598 668	96 096 117	60 506 969 971
2015	49 076 418	96 572 095	65 083 972 383
2016	52 784 918	104 622 562	86 674 267 330
2017	57 218 468	106 106 718	88 054 577 401

Bersambung ...
Continue ...

Sambungan Tabel VI.2.1 / *Continued Table VI.2.1*

Tahun	DIPAKAI SENDIRI (kWh)	SUSUT/HILANG (kWh)
(1)	(5)	(6)
2012	77 246 337	8 621 323
2013	80 018 983	10 717 668
2014	86 057 921	5 785 473
2015	86 971 257	9 513 924
2016	-	11 819 021
2017	96 106 625	9 698 168

Sumber : PT. PLN Kabupaten Aceh Tamiang

Source : *Aceh Tamiang National Electric Company*



Tabel : VI.2.2
 Table : VI.2.2

Banyaknya Pelanggan dan Air yang Disalurkan oleh PDAM Kabupaten Aceh Tamiang, 2016*
 Number of Customer and Amount of Water Distributed by PDAM of Aceh Tamiang Regency, 2016*

No	Pelanggan	Banyaknya Pelanggan	Air Yang Disalurkan (M ³)	Nilai (rupiah)
(1)	(2)	(3)	(4)	(5)
1.	Sosial	138	109 269	278 196 000
2.	Rumah Tangga	11 335	2 264 389	7 184 375 900
3.	Instansi Pemerintah	224	433 988	2 667 220 000
4.	Niaga	1308	295 505	1 579 020 100
5.	Industri	-	-	-
6.	Khusus	-	-	-
7.	Non Aktif	643	-	-
Jumlah		13 648	3 103 151	11 708 812 000

Sumber : PDAM Tirta Tamiang Kabupaten Aceh Tamiang

Source : Aceh Tamiang Tirta Tamiang Water Company

*Data Tahun 2017 tidak tersedia

*Unavailable Information in 2017

Tabel : VI.2.3 Banyaknya Pelanggan dan Air yang Disalurkan di Kabupaten Aceh Tamiang Menurut Kecamatan, 2016*
 Table : VI.2.3 Number of Customer and Amount of Water Distributed in Aceh Tamiang Regency by Subdistrict, 2016*

No	Nama Kecamatan Sub District Name	Banyaknya Pelanggan	Air Yang Disalurkan (M ³)
(1)	(2)	(3)	(4)
1.	Tamiang Hulu	343	47 233
2.	Bandar Pusaka	-	-
3.	Kejuruan Muda	1 772	356 578
4.	Tenggulun	-	-
5.	Rantau	677	133 204
6.	Kota Kuala Simpang	3 139	705 373
7.	Seuruway	809	163 150
8.	Bendahara	874	147 898
9.	Banda Mulia	21	105
10.	Karang Baru	4 463	1 256 266
11.	Sekerak	30	4 008
12.	Manyak Payed	877	289 336
13.	Lain-lain	-	-
	a. Non Aktif	643	-
	Jumlah	13 648	3 103 151

Sumber : PDAM Tirta Tamiang Kabupaten Aceh Tamiang
 Source : Aceh Tamiang Tirta Tamiang Water Company

*Data Tahun 2017 tidak tersedia

*Unavailable Information in 2017



Tabel : VI.2.4 Keadaan Keuangan Perusahaan Daerah Air Minum Tirta Tamiang di Kabupaten Aceh Tamiang, 2016*
 Table : VI.2.4 *Financial Condition of PDAM Tirta Tamiang in Aceh Tamiang Regency, 2016**

No	Rincian Pendapatan	Jumlah (Rp) Total
(1)	(2)	(3)
1.	Pendapatan Air	
	Pendapatan Rekening Air	13 351 959 900
	Pendapatan Non Air	1 165 327 299
2.	Pendapatan Lain	259 619 640
	Jumlah Pendapatan	14 776 906 839
3.	Beban Usaha	
	Beban Pegawai	5 882 691 568
	Beban Pemakaian bahan bakar	12 720 600
	Beban Listrik	2 718 702 760
	Beban pemakaian bahan kimia	589 085 400
	Beban pemakaian bahan pembantu	672 545 150
	Beban pemeliharaan	344 641 269
		Bersambung ... Continue ...

Sambungan Tabel VI.2.4 / Continue Table VI.2.4

No	Rincian Pendapatan	Jumlah (Rp) Total
(1)	(2)	(3)
	Beban penyusutan / amortisasi	2 488 199 584
	Beban penyisihan/penghapusan piutang	-
	Beban kantor	487 458 335
	Beban ATK dan barang cetakan	63 203 700
	Beban penelitian dan pengembangan	101 649 600
	Beban pajak / retribusi	-
	Beban operasional lainnya	1 030 549 582
	Beban non- operasional	296 813 467
	Jumlah Beban Usaha	14 688 261 015
4.	Laba (Rugi) Sebelum Pajak	88 645 824
5.	Pajak Penghasilan	-
6.	Laba (Rugi) setelah Pajak	88 645 824

Sumber : PDAM Tirta Tamiang Kabupaten Aceh Tamiang

Source : Aceh Tamiang Tirta Tamiang Water Company

*Data Tahun 2017 tidak tersedia

*Unavailable Information in 2017



Tabel : VI.2.5 Banyaknya Unit Instalasi Pengolahan Air (IPA) di Kabupaten Aceh Tamiang Menurut Kecamatan, 2016*
 Table : VI.2.5 Number of Unit of Water Treatment Plant in Aceh Tamiang Regency by Subdistrict, 2016*

No	Nama Kecamatan Sub District Name	Banyaknya Pengolahan	Kapasitas (Liter/Detik)
(1)	(2)	(3)	(4)
1.	Tamiang Hulu	1	20
2.	Bandar Pusaka	-	-
3.	Kejuruan Muda	1	20
4.	Tenggulun	-	-
5.	Rantau	1	20
6.	Kota Kuala Simpang	1	40
7.	Seuruway	1	25
8.	Bendahara	1	25
9.	Banda Mulia	-	-
10.	Karang Baru	1	200
11.	Sekerak	-	-
12.	Manyak Payed	-	-
Jumlah		7	350

Sumber : PDAM Tirta Tamiang Kabupaten Aceh Tamiang

Source : Aceh Tamiang Tirta Tamiang Water Company

*Data Tahun 2017 tidak tersedia

*Unavailable Information in 2017

Tabel
Table : VI.2.6

Banyaknya Pelanggan dan Air yang Disalurkan oleh PDAM di Kabupaten Aceh Tamiang Menurut Golongan, 2016*

*Number of Customer and Water Distributed by PDAM in Aceh Tamiang Regency by Customer Classification, 2016**

No	Golongan	Banyaknya Pelanggan	Air Yang Disalurkan (M ³)
(1)	(2)	(3)	(4)
1.	Golongan I Sosial		
	1. Sosial Umum (SU)	107	64 347
	2. Sosial Khusus (SK)	31	44 922
2.	Golongan II Non Niaga		
	1. Rumah Tangga A (RT.1) A	8 987	1 788 682
	2. Rumah Tangga A (RT.2) B	2 138	405 829
	3. Rumah Tangga A (RT.3) C	193	63 985
	4. Rumah Tangga A (RT.4) D	17	5 893
3.	Golongan III Niaga		
	1. Niaga Kecil (N-1)	1 294	283 133
	2. Niaga Menengah (N-2)	14	12 372
	3. Niaga Niaga Besar (N-3)	-	-
	- Insatsni Pemerintah (IP)	224	433 988
4.	Lain-lain		
	- Karyawan	-	-
	- Non Aktif	643	-

Sumber : PDAM Tirta Tamiang Kabupaten Aceh Tamiang

Source : *Aceh Tamiang Tirta Tamiang Water Company*

*Data Tahun 2017 tidak tersedia

**Unavailable Information in 2017*



Tabel : VI.2.7 Banyaknya Pelanggan dan Air yang Disalurkan Setiap Bulan di Kabupaten Aceh Tamiang, 2016*
 Table : VI.2.7 Number of Customer and Amount of Water Distributed Per Month in Aceh Tamiang Regency, 2016*

No	Bulan Months	Air Yang Disalurkan (M ³)
(1)	(2)	(4)
1.	Januari	220 504
2.	Februari	223 295
3.	Maret	245 343
4.	April	255 465
5.	Mei	254 957
6.	Juni	275 551
7.	Juli	249 399
8.	Agustus	285 363
9.	September	283 978
10.	Oktober	269 958
11.	November	267 405
12.	Desember	271 933
Jumlah		3 103 151

Sumber : PDAM Tirta Tamiang Kabupaten Aceh Tamiang

Source : Aceh Tamiang Tirta Tamiang Water Company

*Data Tahun 2017 tidak tersedia

*Unavailable Information in 2017

Tabel : VI.2.8
Table : VI.2.8

Data Panjang Instalasi Pengolahan Air (IPA) di Kabupaten Aceh Tamiang Menurut Unit Pengolahan, 2016*

Data of Unit of Water Treatment Plant in Aceh Tamiang Regency by Processing Unit, 2016*

No	Lokasi Unit	Diameter Pipa (MM / INC) dan Panjang Pipa (meter)			
		300 / 12	250 / 10	200 / 8	150 / 6
(1)	(2)	(3)	(4)	(5)	(6)
1.	Kota Kuala Simpang	-	-	1 318	5 910
2.	Karang Baru	22 854	-	-	14 017
3.	Tualang Cut	-	-	-	2 000
4.	Seuruway	-	-	600	2 000
5.	Bendahara	-	-	9 300	4 200
6.	Tamiang Hulu	-	-	1 200	11,180
7.	Semadam / S. Liput	-	-	1 600	2 500
8.	Rantau	-	8 350	-	1 100

Bersambung ...
Continue ...



Sambungan Tabel VI.2.8 / *Continue Table VI.2.8*

No	Lokasi Unit	Diameter Pipa (MM / INC) dan Panjang Pipa (meter)			
		100 / 4	75 / 3	50 / 2	37,5 / 1,5
(1)	(2)	(7)	(8)	(9)	(10)
1.	Kota Kuala Simpang	5 453	2 541	9 249	-
2.	Karang Baru	4 874	11 884	24 511	-
3.	Tualang Cut	2 000	2 241	5 300	100
4.	Seuruway	4 500	2 500	5 000	700
5.	Bendahara	9 500	7 278	5 314	200
6.	Tamiang Hulu	1 700	1 610	430	-
7.	Semadam / S. Liput	4 000	2 000	10 100	-
8.	Rantau	7 600	4 500	2 200	-

Sumber : PDAM Tirta Tamiang Kabupaten Aceh Tamiang

Source : *Aceh Tamiang Tirta Tamiang Water Company*

*Data Tahun 2017 tidak tersedia

**Unavailable Information in 2017*

<https://acehtamiangkab.bps.go>

Halaman ini sengaja dikosongkan

This page intentionally left blank

PERDAGANGAN TRADE

BAB Chapter 7

JUMLAH SARANA PEREKONOMIAN

31 Pasar

438 Toko/Warung
Kelontong

8 Warung/Kedai
Makanan



JUMLAH PEDAGANG

Pedagang Besar ——— 15

Pedagang Menengah ——— 2

Pedagang Kecil ——— 1.552



<https://acehtamiangkab.bps.go>

Halaman ini sengaja dikosongkan

This page intentionally left blank

7.1 PERDAGANGAN / TRADES

Tabel : VII.1.1 Jumlah Sarana Perekonomian di Kabupaten Aceh Tamiang, 2017
 Table : VII.1.1 Number of Economic Facilities in Aceh Tamiang Regency, 2017

No	Nama Kecamatan Sub District Name	Pasar Market	Toko / Warung Kelontong	Warung/ Kedai Makanan
(1)	(2)	(3)	(4)	(5)
1.	Tamiang Hulu	2	-	-
2.	Bandar Pusaka	3	3	-
3.	Kejuruan Muda	3	-	-
4.	Tenggulun	2	3	-
5.	Rantau	3	9	-
6.	Kota Kuala Simpang	4	1	1
7.	Seruway	1	-	-
8.	Bendahara	2	40	-
9.	Banda Mulia	4	70	-
10.	Karang Baru	3	312	6
11.	Sekerak	1	-	-
12.	Manyak Payed	3	-	1
Jumlah		31	438	8

Sumber : Dinas Koperasi, Usaha Kecil dan Perindustrian Kabupaten Aceh Tamiang
 Source : Aceh Tamiang Cooperatives, Small Businesses and Industries Office

TRADE

Tabel : VII.1.2 Jumlah Pedagang Menurut Kecamatan di Kabupaten Aceh Tamiang, 2017
 Table : VII.1.2 Number of Merchants by Sub District in Aceh Tamiang Regency, 2017

No	Nama Kecamatan Sub District Name	Pedagang Besar Wholesaler	Pedagang Menengah Medium Trader	Pedagang Kecil Small Trader
(1)	(2)	(3)	(4)	(5)
1.	Tamiang Hulu	-	-	126
2.	Bandar Pusaka	-	-	135
3.	Kejuruan Muda	-	-	65
4.	Tenggulun	-	-	142
5.	Rantau	-	-	90
6.	Kota Kuala Simpang	7	-	362
7.	Seruway	1	-	142
8.	Bendahara	2	-	139
9.	Banda Mulia	-	-	92
10.	Karang Baru	4	2	55
11.	Sekerak	-	-	34
12.	Manyak Payed	1	-	170
Jumlah		15	2	1 552

Sumber : Dinas Koperasi, Usaha Kecil dan Perindustrian Kabupaten Aceh Tamiang
 Source : Aceh Tamiang Cooperatives, Small Businesses and Industries Office



Tabel
Table : VII.1.3

Penyaluran Beras Menurut Dasar Prinlog Perum Bulog
Sub Drive Langsa (Kg), 2017
*Rice Distribution by Prinlog Perum Bulog Sub Drive
Langsa (Kg), 2017*

No	Bulan Month	Penyaluran (Kg)			Jumlah
		Raskin / Rastra	Kemenaker -trans	Karyawan / Pensiunan	
(1)	(2)	(3)	(4)	(5)	(6)
1.	Januari	-	-	-	-
2.	Februari	-	-	1 210	1 210
3.	Maret	-	-	970	970
4.	April	-	3 495	990	4 485
5.	Mei	724 785	1 170	870	726 825
6.	Juni	794 625	3 495	1 070	799 190
7.	Juli	184 485	4 665	1 230	190 380
8.	Agustus	585 075	1 170	850	587 095
9.	September	211 020	-	1 270	212 290
10.	Oktober	552 645	4 665	1 090	558 400
11.	November	618 645	4 665	1 090	624 400
12.	Desember	-	-	2 040	2 040
Jumlah		3 671 280	23 325	12 680	3 707 285

Sumber : Perum Bulog Sub Drive Wilayah II Langsa

Source : Perum Bulog Sub Drive Region II Langsa

TRADE

Tabel : VII.1.4 *Stok Beras dan Pengadaan Beras Dalam Negeri Perum Bulog Sub Drive Langsa (Kg), 2017*
 Table : VII.1.4 *Stock Rice and Supplying Rice by Prinlog Perum Bulog Sub Drive Langsa (Kg), 2017*

No	Bulan Month	Stok yang dikuasai	Pengadaan Beras Dalam Negeri
(1)	(2)	(3)	(4)
1.	Januari	3 649 295,00	-
2.	Februari	4 148 085,00	-
3.	Maret	5 154 815,00	8 700,00
4.	April	5 180 405,00	146 200,00
5.	Mei	3 390 820,00	211 550,00
6.	Juni	2 119 395,00	-
7.	Juli	3 982 700,00	1,631 700,00
8.	Agustus	4 454 055,00	1,610 385,00
9.	September	5 063 600,00	1,107 975,00
10.	Oktober	4 581 305,01	700 260,00
11.	November	3 988 263,33	20 400,00
12.	Desember	4 137 123,33	-

Sumber : Perum Bulog Sub Drive Wilayah II Langsa

Source : Perum Bulog Sub Drive Region II Langsa



7.2 JASA-JASA / SERVICES

Tabel	Jumlah Surat Izin Usaha yang Diterbitkan Pemerintah Kabupaten Aceh Tamiang Menurut Bulan, 2017
Table : VII.2.1	Number of Letter of Municipal Government Approval of Bussiness Location in Aceh Tamiang Regency by Month, 2017

No	Bulan Month	Kecamatan / Sub District			
		Tamiang Hulu	Bandar Pusaka	Kejuruan Muda	Tenggulun
(1)	(2)	(3)	(4)	(5)	(6)
1.	Januari	1	-	1	-
2.	Februari	-	-	4	1
3.	Maret	1	-	1	1
4.	April	-	1	4	-
5.	Mei	2	-	8	3
6.	Juni	1	-	3	1
7.	Juli	-	1	4	-
8.	Agustus	1	-	4	2
9.	September	-	-	2	-
10.	Oktober	1	-	5	3
11.	November	1	1	8	3
12.	Desember	-	-	1	-
Jumlah		8	3	45	14

Bersambung ...
Continue ...

TRADE

Sambungan Tabel VII.2.1 / *Continued Table VII.2.1*

No	Bulan Month	Kecamatan / Sub District			
		Rantau	Kota Kuala Simpang	Seruway	Bendahara
(1)	(2)	(7)	(8)	(9)	(10)
1.	Januari	8	14	-	-
2.	Februari	2	13	-	-
3.	Maret	17	18	3	3
4.	April	11	8	2	2
5.	Mei	16	32	-	1
6.	Juni	5	14	5	2
7.	Juli	7	16	3	-
8.	Agustus	5	17	1	-
9.	September	3	5	-	4
10.	Oktober	1	12	-	1
11.	November	4	12	2	1
12.	Desember	2	11	1	-
Jumlah		81	172	17	14

Bersambung ...
Continue ...



Sambungan Tabel VII.2.1 / *Continued Table VII.2.1*

No	Bulan <i>Month</i>	Kecamatan / <i>Sub District</i>				Jumlah
		Banda Mulia	Karang Baru	Sekerak	Manyak Payed	
(1)	(2)	(11)	(12)	(13)	(14)	(15)
1.	Januari	1	14	-	1	40
2.	Februari	-	2	-	4	26
3.	Maret	-	11	-	1	56
4.	April	-	4	-	3	35
5.	Mei	1	15	-	3	81
6.	Juni	-	19	-	-	50
7.	Juli	-	6	-	3	40
8.	Agustus	-	8	-	2	40
9.	September	-	8	-	5	27
10.	Oktober	-	13	-	2	38
11.	November	-	10	-	4	46
12.	Desember	-	10	-	2	27
Jumlah		2	120	0	30	506

Sumber : Dinas Penanaman Modal dan Pelayanan Perizinan Terpadu Satu Pintu
Kabupaten Aceh Tamiang

Source : *Aceh Tamiang Capital Investment and PPTSP Office*

TRADE

Jumlah Surat Izin Usaha yang Diterbitkan Pemerintah Kabupaten Aceh Tamiang Menurut Bentuk Perusahaan, 2017

Tabel : VII.2.2
Table

Number of Letter of Municipal Government Approval of Business Location by Company Type in Aceh Tamiang Regency, 2017

No	Bulan Month	Bentuk Perusahaan					Badan Usaha lain (BUL)	Jumlah
		PT	CV	Kope- rasi	UD	Toko		
(1)	(2)	(3)	(4)	(5)	(6)	(7)	(8)	
1.	Tamiang Hulu	-	3	1	-	-	-	4
2.	Bandar Pusaka	1	2	-	1	-	-	4
3.	Kejuruan Muda	5	11	2	3	-	2	23
4.	Tenggulun	2	-	1	2	-	2	7
5.	Rantau	10	10	1	5	-	1	27
6.	K.K Simpang	18	22	2	15	-	3	60
7.	Seuruway	3	4	1	2	-	-	10
8.	Bendahara	2	1	1	-	-	-	4
9.	Banda Mulia	-	-	-	3	-	-	3
10.	Karang Baru	16	13	2	10	-	2	43
11.	Sekerak	-	1	1	-	-	-	2
12.	Manyak Payed	3	8	2	1	-	-	14
Jumlah		60	75	14	42	0	10	201

Sumber : Dinas Penanaman Modal dan Pelayanan Perizinan Terpadu Satu Pintu Kabupaten Aceh Tamiang

Source : Aceh Tamiang Capital Investment and PPTSP Office



Jumlah Surat Izin Gangguan Usaha (HO) yang Diterbitkan Pemerintah Kabupaten Aceh Tamiang Menurut Bulan, 2017

Tabel : VII.2.3
Table

Number of Letter of Municipal Government Approval of Bussiness Location in Aceh Tamiang Regency by Month, during 2017

No	Bulan Month	Kecamatan / Sub District			
		Tamiang Hulu	Bandar Pusaka	Kejuruan Muda	Tenggulun
(1)	(2)	(3)	(4)	(5)	(6)
1.	Januari	-	-	1	-
2.	Februari	-	-	1	-
3.	Maret	-	-	-	-
4.	April	-	-	-	-
5.	Mei	-	-	-	1
6.	Juni	-	-	1	-
7.	Juli	-	-	1	-
8.	Agustus	-	-	-	-
9.	September	-	-	-	-
10.	Oktober	-	-	-	-
11.	November	1	-	-	-
12.	Desember	-	-	1	-
Jumlah		1	0	5	1

Bersambung ...
Continue ...

Sambungan Tabel VII.2.3 / *Continued Table VII.2.3*

No	Bulan Month	Kecamatan / Sub District			
		Rantau	Kota Kuala Simpang	Seruway	Bendahara
(1)	(2)	(7)	(8)	(9)	(10)
1.	Januari	-	1	-	-
2.	Februari	-	1	-	-
3.	Maret	2	1	-	-
4.	April	1	-	1	-
5.	Mei	1	2	-	-
6.	Juni	-	1	-	-
7.	Juli	-	3	-	-
8.	Agustus	-	3	-	-
9.	September	-	1	-	-
10.	Oktober	-	-	-	-
11.	November	-	-	-	-
12.	Desember	-	4	-	-
Jumlah		4	17	1	0

Bersambung ...
Continue ...



Sambungan Tabel VII.2.3 / *Continued Table VII.2.3*

No	Bulan <i>Month</i>	Kecamatan / <i>Sub District</i>			
		Banda Mulia	Karang Baru	Sekerak	Manyak Payed
(1)	(2)	(11)	(12)	(13)	(14)
1.	Januari	-	1	-	2
2.	Februari	-	-	-	1
3.	Maret	-	3	-	-
4.	April	-	1	1	-
5.	Mei	1	-	-	-
6.	Juni	-	-	-	-
7.	Juli	-	-	-	-
8.	Agustus	-	1	-	-
9.	September	-	1	-	1
10.	Oktober	-	1	-	-
11.	November	-	-	-	-
12.	Desember	-	-	-	1
Jumlah		1	8	1	5

Sumber : Dinas Penanaman Modal dan Pelayanan Perizinan Terpadu Satu Pintu
Kabupaten Aceh Tamiang

Source : *Aceh Tamiang Capital Investment and PPTSP Office*

Jumlah Perusahaan Menurut Bentuk Badan Hukum Di
Kabupaten Aceh Tamiang, 2013-2017

Tabel : VII.2.4
Table : *Number of Establishment by Type of Business Entity in
Aceh Tamiang Regency, 2013-2017*

No	Tipe Badan Hukum <i>Type of Business Entity</i>	2013	2014	2015	2016	2017
(1)	(2)	(3)	(4)	(5)	(6)	(7)
1.	Perseroan Terbatas	26	41	35	51	60
2.	CV/Firma	75	96	77	228	75
3.	Koperasi	17	17	15	16	14
4.	Perorangan	61	102	68	47	42
5.	Lainnya	12	16	22	11	10
Jumlah / Total		191	272	217	353	201

Sumber : Dinas Penanaman Modal dan Pelayanan Perizinan Terpadu Satu Pintu
Kabupaten Aceh Tamiang

Source : *Aceh Tamiang Capital Investment and PPTSP Office*



Tabel
Table : VII.2.5

Jumlah Sarana Keuangan di Kabupaten Aceh
Tamiang, 2017
*Number of Finance Facilities in Aceh Tamiang
Regency, 2017*

No	Nama Kecamatan <i>Sub District Name</i>	Bank <i>Bank</i>	Pegadaian <i>Pawnshop</i>
(1)	(2)	(3)	(4)
1.	Tamiang Hulu	2	-
2.	Bandar Pusaka	-	-
3.	Kejuruan Muda	3	1
4.	Tenggulun	1	-
5.	Rantau	1	-
6.	Kota Kuala Simpang	10	1
7.	Seruway	-	-
8.	Bendahara	-	-
9.	Banda Mulia	-	-
10.	Karang Baru	4	1
11.	Sekerak	-	-
12.	Manyak Payed	1	1
Jumlah		22	4

Sumber : BPS Kabupaten Aceh Tamiang

Source : *Aceh Tamiang Central Boards of Statistics*

TRADE

Tabel : VII.2.6 Jumlah Koperasi Usaha Nasional di Kabupaten Aceh Tamiang Menurut Kecamatan, 2017
 Table : VII.2.6 Number of National Business Cooperation in Aceh Tamiang Regency by Sub District, 2017

No	Bulan Month	Jumlah Koperasi Usaha Nasional		Jumlah
		Aktif	Tidak Aktif	
(1)	(2)	(3)	(4)	(5)
1.	Tamiang Hulu	171	91	262
2.	Bandar Pusaka	171	91	262
3.	Kejuruan Muda	171	91	262
4.	Tenggulun	171	91	262
5.	Rantau	171	91	262
6.	Kota Kuala Simpang	172	91	263
7.	Seruway	173	91	264
8.	Bendahara	174	91	265
9.	Banda Mulia	174	91	265
10.	Karang Baru	175	91	266
11.	Sekerak	175	91	266
12.	Manyak Payed	175	92	267

Sumber : Dinas Koperasi, Usaha Kecil dan Perindustrian Kabupaten Aceh Tamiang
 Source : Aceh Tamiang Cooperatives, Small Businesses and Industries Office



Jumlah Koperasi Aktif di Kabupaten Aceh Tamiang
Menurut Jenisnya dan Jumlah Anggota, 2017

Tabel
Table : VII.2.7

*Number of Active Cooperation in Aceh Tamiang
Regency by Type and Members Number, 2017*

No	Nama Kecamatan Sub District Name	Jenis Koperasi			Jumlah Anggota
		KUD	Non KUD	Jumlah	
(1)	(2)	(3)	(4)	(5)	(6)
1.	Tamiang Hulu	-	19	19	-
2.	Bandar Pusaka	1	-	1	-
3.	Kejuruan Muda	-	12	12	-
4.	Tenggulun	1	1	2	-
5.	Rantau	3	17	20	-
6.	Kota Kuala Simpang	1	12	13	-
7.	Seruway	2	20	22	20
8.	Bendahara	2	28	30	-
9.	Banda Mulia	1	10	11	-
10.	Karang Baru	2	39	41	-
11.	Sekerak	-	1	1	-
12.	Manyak Payed	2	30	32	-
Jumlah		15	189	204	20

Sumber : Dinas Koperasi, Usaha Kecil dan Perindustrian Kabupaten Aceh Tamiang
Source : *Aceh Tamiang Cooperatives, Small Businesses and Industries Office*

<https://acehtamiangkab.bps.go>

Halaman ini sengaja dikosongkan

This page intentionally left blank

AKOMODASI ACCOMMODATION

BAB
Chapter

8

67 RUMAH
MAKAN

3 HOTEL



<https://acehtamiangkab.bps.go>

Halaman ini sengaja dikosongkan

This page intentionally left blank

8.1 PERHOTELAN / HOTELS

Tabel : VIII.1.1 Jumlah Hotel dan Akomodasi Lainnya Menurut Klasifikasi di Kabupaten Aceh Tamiang, 2011 – 2017
 Table : VIII.1.1 Number of Hotel and Other Accomodations by Classification in Aceh Tamiang, 2011 - 2017

No	Tahun Year	Hotel/Hotels			Akomoda si Lainnya Other Accomod ation
		Bintang 1 1 Star	Bintang 2 2 Star	Bintang 3 3 Star	
(1)	(2)	(3)	(4)	(5)	(6)
1.	2011	-	-	-	3
2.	2012	-	-	-	3
3.	2013	-	-	-	3
4.	2014	-	-	-	3
5.	2015	-	-	-	3
6.	2016	-	-	-	3
7.	2017	-	-	-	3

Sumber : Survei Perusahaan / Usaha Jasa Akomodasi, BPS

Source : Accommodation Services Establishment Survey, BPS

8.2 RESTORAN / RESTAURANT

Tabel : VIII.2.1 Data Restoran dan Rumah Makan di Kabupaten Aceh Tamiang, 2016*
 Table : VIII.2.1 Number of Restoran in Aceh Tamiang Regency, 2016*

No	Nama Restoran / Rumah Makan	Alamat	Jumlah Tenaga Kerja	
			Pria	Wanita
(1)	(2)	(3)	(4)	(5)
1.	RM. Senja Indah	Jalan Medan – B. Aceh Kec. Banyak Payed	1	6
2.	RM. Dua Saudara	Jalan Medan – B. Aceh Kec. Banyak Payed	-	3
3.	RM. Kari Kambing	Jalan Medan – B. Aceh Kec. Banyak Payed	1	2
4.	RM. Bombay	Jalan Medan – B. Aceh Tualang Cut	-	6
5.	RM. Bundo	Jalan Medan – B. Aceh Kec. Banyak Payed	1	2
6.	RM. Tania	Jalan Medan – B. Aceh Kec. Karang Baru	-	4
7.	RM. Serambi	Jln. Ir. H Juanda Kec. Karang Baru	-	4
8.	RM. Barona	Jln. Ir. H Juanda Kec. Karang Baru	-	4

Bersambung ...
 Continue ...



Sambungan Tabel VIII.2.1 / *Continued Table VIII.2.1*

No	Nama Restoran / Rumah Makan	Alamat	Jumlah Tenaga Kerja	
			Pria	Wanita
(1)	(2)	(3)	(4)	(2)
9.	RM. Pasifik 1	Jl. Ir. H. Juanda Kec. Karang Baru	2	3
10.	RM. Anugrah Pasifik	Jl. Ir. H. Juanda Kec. Karang Baru	-	2
11.	RM. Sepakat	Jl. Ir. H. Juanda Kec. Karang Baru	-	2
12.	Cafe Boulek	BTN Satelit Graha Jl. Ir. H. Juanda Kec. Karang Baru	-	3
13.	Ayam Penyet Djogja	Jl. Ir. H. Juanda Kec. Karang Baru	11	4
14.	RM. Srikandi	Tutup		
15.	RM. Kita	Kota Lintang Bawah	4	6
16.	RM. Bahagia	Kota Kuala Simpang	-	3
17.	RM. Garut	Kota Kuala Simpang	4	1

Bersambung ...
Continue ...

ACCOMMODATION

Sambungan Tabel VIII.2.1 / Continued Table VIII.2.1

No	Nama Restoran / Rumah Makan	Alamat	Jumlah Tenaga Kerja	
			Pria	Wanita
(1)	(2)	(3)	(4)	(2)
18.	RM. Bogor	Kota KualaSimpang	2	2
19.	RM Salero Minang	Bukit Tempurung	2	2
20.	Cafe Mutiara Juice	Tutup		
21.	RM. Minang	Bukit Tempurung	2	2
22.	RM. Nirwana	Jl. Medan Banda Aceh Kec. Kejuruan Muda	8	9
23.	RM. Sop Mpok As	Jl. Rantau Kp. Bukit Suling	1	2
24.	Cafe Iwan Juice	Jl. Cut Nyak Dien	2	4

Bersambung ...
Continue ...



Sambungan Tabel VIII.2.1 / *Continued Table VIII.2.1*

No	Nama Restoran / Rumah Makan	Alamat	Jumlah Tenaga Kerja	
			Pria	Wanita
(1)	(2)	(3)	(4)	(2)
25.	FS Cafe	Bukit Tempurung	2	1
26.	AA Cafe	Benua Raja	4	4
27.	Corner Cafe	Jl. Ir. H. Juanda Kec. Karang Baru	2	4
28.	RM Putri Tamiang	Tutup		
29.	RM Samalanga	Jl. Ir. H. Juanda Kec. Karang Baru	6	5
30.	Cafe Mie Arun Opak	Jl. Ir. H. Juanda Kec. Karang Baru	5	5
31.	Pak Ulis	Jl. Ir. H. Juanda Kec. Karang Baru	6	6
32.	RM Pasifik 2	Jl. Ir. H. Juanda Kec. Karang Baru	2	4

Bersambung ...
Continue ...

ACCOMMODATION

Sambungan Tabel VIII.2.1 / Continued Table VIII.2.1

No	Nama Restoran / Rumah Makan	Alamat	Jumlah Tenaga Kerja	
			Pria	Wanita
(1)	(2)	(3)	(4)	(2)
33.	One Love Coffee	Jl. Ir. H. Juanda Kec. Karang Baru	1	2
34.	RM. Minang Kabau	Jl. Ir. H. Juanda Kec. Karang Baru	6	6
35.	Cafe Jambu Juice	Tutup		
36.	RM. Si Pitung	Tutup		
37.	Cafe Alam Asri	Jl. Ir. H. Juanda Kec. Karang Baru	2	4
38.	RM ACC Jaya	Jl. Ir. H. Juanda Kec. Karang Baru	2	4
39.	Istana Resto	Tutup		
40.	RM Jambo Barona	-	-	-

Sumber : Dinas Pariwisata Pemuda dan Olahraga Aceh Tamiang

Source : Aceh Tamiang Tourism Youth and Sports Office

*Data Tahun 2017 tidak tersedia

*Unavailable Information in 2017



Tabel : VIII.2.2
Table

Data Jumlah Restoran dan Rumah Makan di
Kabupaten Aceh Tamiang, 2016 – 2017
*Number of Restoran in Aceh Tamiang Regency, 2016
– 2017*

No	Nama Kecamatan <i>Sub District Name</i>	2016	2017
(1)	(2)	(3)	(3)
1.	Tamiang Hulu	3	*
2.	Bandar Pusaka	3	*
3.	Kejuruan Muda	6	*
4.	Tenggulun	3	*
5.	Rantau	6	*
6.	Kota Kuala Simpang	16	*
7.	Seruway	3	*
8.	Bendahara	3	*
9.	Banda Mulia	1	*
10.	Karang Baru	16	*
11.	Sekerak	1	*
12.	Manyak Payed	6	*
JUMLAH		67	*

Sumber : Dinas Pariwisata Pemuda dan Olahraga Aceh Tamiang

Source : *Aceh Tamiang Tourism Youth and Sports Office*

*Data Tahun 2017 tidak tersedia

**Unavailable Information in 2017*

<https://acehtamiangkab.bps.go>

Halaman ini sengaja dikosongkan

This page intentionally left blank

T RANSPORTASI DAN KOMUNIKASI

TRANSPORTATION AND COMMUNICATION

BAB
Chapter 9

KONDISI JALAN



86% Jalan berstatus
BAIK&SEDANG

14% Jalan berstatus
RUSAK&RUSAK PARAH

PANJANG JALAN
967,6 KM

ASPAL 232,9 KM

BUKAN ASPAL 734,7 KM

JUMLAH KANTOR POS
8 UNIT

KANTOR POS

A stylized illustration of a yellow post office building with a dark grey roof, a central red door, and two windows with blue panes. A sign on the roof reads 'KANTOR POS'.



<https://acehtamiangkab.bps.go>

Halaman ini sengaja dikosongkan

This page intentionally left blank

9.1 TRANSPORTASI / *TRANSPORTATION*Tabel
Table : IX.1.1

Panjang Jalan di Kabupaten Aceh Tamiang Menurut
Jenis Permukaan dan Kondisi Jalan (Km), 2017
*Roadway Length in Aceh Tamiang Regency by
Surface and Condition (Km), 2017*

No	Jenis Permukaan dan Kondisi Jalan	Jenis Jalan <i>Roadway Type</i>			Jumlah <i>Total</i>
		Jalan Negara <i>Country Roadway</i>	Jalan Provinsi <i>Province Roadway</i>	Jalan Kabupaten <i>Regency Roadway</i>	
(1)	(2)	(3)	(4)	(5)	(6)
I	Jenis Permukaan	48,570	44,200	923,400	1 016,170
1.	Diaspal	48,570	44,200	188,700	281,470
2.	Kerikil / Batu	-	-	696,600	696,600
3.	Tanah	-	-	34,100	34,100
4.	Beton	-	-	4,000	4,000
II	Kondisi Jalan	48,570	44,200	923,400	1 016,170
1.	Baik	46,418	-	404,800	451,218
2.	Sedang	2,152	44,200	385,900	432,252
3.	Rusak	-	-	115,700	115,700
4.	Rusak Berat	-	-	17,000	17,000

Sumber : Dinas Pekerjaan Umum dan Perumahan Rakyat Kabupaten Aceh Tamiang
Source : *Aceh Tamiang Regional Public Works and Public Housing Office*

TRANSPORTATION AND COMMUNICATION

Tabel : IX.1.2 Panjang Jalan (Km) Menurut Kondisi di Kabupaten Aceh Tamiang, 2017
 Table : IX.1.2 Roadway Length (Km) by Condition in Aceh Tamiang Regency, 2017

No	Nama Kecamatan Sub District Name	Kondisi Jalan Roadway Condition				Jumlah Total
		Baik Good	Sedang Moderate	Rusak Damage	Rusak Parah Bad Damage	
(1)	(2)	(3)	(4)	(5)	(6)	
1.	Tamiang Hulu	22,8	25,6	1,6	0	50
2.	Bandar Pusaka	25,7	10,2	56,4	0,2	92,5
3.	Kejuruan Muda	12,6	68,1	20,6	1,6	102,9
4.	Tenggulun	76,2	25,8	13,0	0,8	115,8
5.	Rantau	34,3	51,6	0	0	85,9
6.	K.K Simpang	5,9	4,9	0	0	10,8
7.	Seruway	13,8	68,5	0	0	82,3
8.	Bendahara	14,5	74,9	0	0	89,4
9.	Banda Mulia	26,3	12,7	3,5	0	42,5
10.	Karang Baru	98,0	30,6	7,7	0	136,3
11.	Sekerak	7,5	28,2	0	13,1	48,8
12.	Manyak Payed	67,2	29,0	12,9	1,3	110,4
Jalan		404,8	430,1	115,7	17	967,6

Sumber : Dinas Pekerjaan Umum dan Perumahan Rakyat Kabupaten Aceh Tamiang
 Source : Aceh Tamiang Regional Public Works and Public Housing Office



Tabel
Table : IX.1.3

Panjang Jalan (Km) Menurut Jenis Permukaan Jalan di
Kabupaten Aceh Tamiang, 2017
*Road Length (Km) by Surface in Aceh Tamiang
Regency, 2017*

No	Nama Kecamatan <i>Sub District Name</i>	Permukaan Jalan <i>Roadway Surface</i>				Jumlah <i>Total</i>
		Diaspal <i>Aspald</i>	Kerikil / Batu Stone	Tanah Soil	Beton Concrete	
(1)	(2)	(3)	(4)	(5)	(6)	
1.	Tamiang Hulu	2,4	43,3	0,3	4	50,0
2.	Bandar Pusaka	14,8	77,5	0,2	0	92,5
3.	Kejuruan Muda	10,7	89,9	2,3	0	102,9
4.	Tenggulun	0	115,8	0	0	115,8
5.	Rantau	69,9	16,0	0	0	85,9
6.	Kota Kuala Simpang	9,4	1,4	0	0	10,8
7.	Seuruway	25,2	56,4	0,7	0	82,3
8.	Bendahara	9,3	79,3	0,8	0	89,4
9.	Banda Mulia	11,1	26,7	4,7	0	42,5
10.	Karang Baru	26,7	109,6	0	0	136,3
11.	Sekerak	12,1	23,6	13,1	0	48,8
12.	Manyak Payed	41,3	57,1	12,0	0	110,4
Aceh Tamiang		232,9	696,6	34,1	4	967,6

Sumber : Dinas Pekerjaan Umum dan Perumahan Rakyat Kabupaten Aceh Tamiang
Source : *Aceh Tamiang Regional Public Works and Public Housing Office*



TRANSPORTATION AND COMMUNICATION

Tabel : IX.1.4 Panjang Jalan (Km) Menurut Kecamatan dan Pemerintahan yang Berwenang Mengelolanya di Kabupaten Aceh Tamiang (km), 2016*

Table : IX.1.4 Length of Roads by Subdistrict and Level of Government Authority in Aceh Tamiang Regency (km), 2016*

No	Nama Kecamatan Sub District Name	Kondisi Jalan Roadway Condition			Jumlah (Total)
		Negara State	Provinsi Province	Kabupaten / Kota Regency / City	
(1)	(2)	(3)	(4)	(5)	(6)
1.	Tamiang Hulu	-	-	50,0	50,0
2.	Bandar Pusaka	-	-	92,5	92,5
3.	Kejuruan Muda	-	-	102,9	102,9
4.	Tenggulun	-	-	115,8	115,8
5.	Rantau	-	-	85,9	85,9
6.	Kota Kuala Simpang	-	-	10,8	10,8
7.	Seuruway	-	-	82,3	82,3
8.	Bendahara	-	-	89,4	89,4
9.	Banda Mulia	-	-	42,5	42,5
10.	Karang Baru	-	-	136,3	136,3
11.	Sekerak	-	-	48,8	48,8
12.	Manyak Payed	-	-	110,4	110,4
	Jalan	-	-	967,6	967,6

Sumber : Dinas Pekerjaan Umum dan Perumahan Rakyat Kabupaten Aceh Tamiang
Source : Aceh Tamiang Regional Public Works and Public Housing Office

*Data Tahun 2017 tidak tersedia

*Unavailable Information in 2017



Tabel : IX.1.5 Panjang Jembatan di Kabupaten Aceh Tamiang Menurut Kondisi Jembatan, 2017
 Table : IX.1.5 *Bridge Length in Aceh Tamiang Regency by Condition of Bridge (Km), 2017*

No	Kondisi Jembatan	Jumlah Unit	Panjang Jembatan
(1)	(2)	(3)	(4)
1.	Baik	881	3 490,0
2.	Rusak Ringan	657	1 943,8
3.	Rusak Berat	228	1 130,5
Jumlah		1 766	6 564, 3

Sumber : Dinas Pekerjaan Umum dan Perumahan Rakyat Kabupaten Aceh Tamiang
 Source : *Aceh Tamiang Regional Public Works and Public Housing Office*

Tabel : IX.1.6 Panjang Jembatan di Kabupaten Aceh Tamiang Menurut Jenis Jembatan, 2016*
 Table : IX.1.6 *Bridge Length in Aceh Tamiang Regency by Type of Bridge (m), 2016**

No	Nama Kecamatan Sub District Name	Beton		Gantung	
		Jumlah	Panjang	Jumlah	Panjang
(1)	(2)	(3)	(4)	(5)	(6)
1.	Tamiang Hulu	66	183,5	2	120,0
2.	Bandar Pusaka	37	214,0	-	-
3.	Kejuruan Muda	121	439,0	-	-
4.	Tenggulun	102	480,7	5	364,0
5.	Rantau	60	176,7	-	-
6.	Kota Kuala Simpang	30	45,0	-	-
7.	Seuruway	71	171,0	-	-
8.	Bendahara	75	256,0	-	-
9.	Banda Mulia	42	148,0	-	-
10.	Karang Baru	201	677,1	-	-
11.	Sekerak	36	162,7	-	-
12.	Manyak Payed	115	530,7	-	-
JUMLAH		956	3 484,4	7	484,0

Bersambung
 Continue



Sambungan Tabel IX.1.6 / *Continued Table IX.1.6*

No	Nama Kecamatan <i>Sub District Name</i>	Rangka Baja		Bailey	
		Jumlah	Panjang	Jumlah	Panjang
(1)	(2)	(3)	(4)	(5)	(6)
1.	Tamiang Hulu	-	-	-	-
2.	Bandar Pusaka	-	-	1	12,0
3.	Kejuruan Muda	2	154,0	1	24,0
4.	Tenggulun	1	60,0	2	100,0
5.	Rantau	-	-	-	-
6.	Kota Kuala Simpang	-	-	-	-
7.	Seuruway	-	-	-	-
8.	Bendahara	-	-	-	-
9.	Banda Mulia	-	-	-	-
10.	Karang Baru	-	-	1	21,0
11.	Sekerak	-	-	-	-
12.	Manyak Payed	-	-	-	-
JUMLAH		3	214,0	5	157,0

Bersambung
Continue

Sambungan Tabel IX.1.6 / Continued Table IX.1.6

No	Nama Kecamatan Sub District Name	Gorong-Gorong		Lain-lain	
		Jumlah	Panjang	Jumlah	Panjang
(1)	(2)	(3)	(4)	(5)	(6)
1.	Tamiang Hulu	14	13,6	12	94,0
2.	Bandar Pusaka	35	35,5	13	167,5
3.	Kejuruan Muda	148	146	15	177,5
4.	Tenggulun	91	80,1	18	213,0
5.	Rantau	107	105,0	2	16,0
6.	Kota Kuala Simpang	2	2,0	-	-
7.	Seuruway	56	56,5	8	174,0
8.	Bendahara	36	33,4	1	12,0
9.	Banda Mulia	48	48,0	5	43,0
10.	Karang Baru	20	25,8	18	145,0
11.	Sekerak	27	35,6	18	180,5
12.	Manyak Payed	79	78,9	14	163,5
JUMLAH		663	660,4	124	1,386,0

Bersambung
Continue



Sambungan Tabel IX.1.6 / *Continued Table IX.1.6*

No	Nama Kecamatan <i>Sub District Name</i>	Tidak Ada Data		Total	
		Jumlah	Panjang	Jumlah	Panjang
(1)	(2)	(3)	(4)	(5)	(6)
1.	Tamiang Hulu	-	-	94,00	411,10
2.	Bandar Pusaka	-	-	86,00	429,00
3.	Kejuruan Muda	-	-	287,00	940,50
4.	Tenggulun	-	-	219,00	1 297,80
5.	Rantau	-	-	169,00	297,70
6.	Kota Kuala Simpang	-	-	32,00	47,00
7.	Seuruway	-	-	135,00	401,50
8.	Bendahara	-	-	112,00	301,40
9.	Banda Mulia	-	-	95,00	239,00
10.	Karang Baru	-	-	240,00	868,90
11.	Sekerak	-	-	81,00	378,80
12.	Manyak Payed	-	-	208,00	773,10
JUMLAH		0	0	1 758,00	6 385,80

Sumber : Dinas Pekerjaan Umum dan Perumahan Rakyat Kabupaten Aceh Tamiang
 Source : *Aceh Tamiang Regional Public Works and Public Housing Office*

*Data Tahun 2017 tidak tersedia

**Unavailable Information in 2017*



Tabel : IX.1.7 Data Dasar dan Kondisi Prasarana Irigasi di Kabupaten Aceh Tamiang, 2016*
 Table : IX.1.7 Database and Condition of Irrigation Infrastructure in Aceh Tamiang Regency, 2016*

No	Nama Daerah Irigasi (D.I)	Luas Daerah Irigasi (Ha)	Luas Areal Tanam (Ha)	Luas Wilayah Dalam Kondisi Baik (%)
(1)	(2)	(3)	(4)	(5)
1.	D.I Alue Cantik	180	144	32
2.	D.I Alue Lhok	200	160	70
3.	D.I Alur Baung	150	120	70
4.	D.I Alur Hitam	150	120	32
5.	D.I Batu Bedulang	150	120	32
6.	D.I Bukit Panjang	175	140	40
7.	D.I Gelanggang Merak	245	196	62
8.	D.I Ingin Jaya	280	224	32
9.	D.I Jamur Jelatang	300	240	62
10.	D.I Jamur Labu	250	200	62
11.	D.I Kampung Durian	200	160	22
12.	D.I Lhong Manyo	130	104	65
13.	D.I Matang Ara	285	228	70

Bersambung ...
 Continue ...



Sambungan Tabel IX.1.7 / *Continue Table IX.1.7*

No	Nama Daerah Irigasi (D.I)	Luas Daerah Irigasi (Ha)	Luas Areal Tanam (Ha)	Luas Wilayah Dalam Kondisi Baik (%)
(1)	(2)	(3)	(4)	(5)
14.	D.I Pahlawan	200	160	70
15.	D.I Paya Dehok	365	292	32
16.	D.I Paya Laut	675	540	42
17.	D.I Paya Udang	120	96	52
18.	D.I Pulo Tiga	998	798,4	32
19.	D.I Seunebok Gayo	365	292	32
20.	D.I Seunebok Bacee	85	68	22
21.	D.I Seunebok Dalam	200	160	62
22.	D.I Suka Rahmat	320	256	70
23.	D.I Rawa Keutengga	950	760	72
24.	D.I Tenggulun	1 200	960	37
25.	D.I Suka Rakyat	187	149,6	32
26.	D.I Rantau Pakam	75	60	72
Jumlah		8 435	6 748	

Sumber : Dinas Pekerjaan Umum dan Perumahan Rakyat Kabupaten Aceh Tamiang
 Source : *Aceh Tamiang Regional Public Works and Public Housing Office*

*Data Tahun 2017 tidak tersedia

**Unavailable Information in 2017*

TRANSPORTATION AND COMMUNICATION

Tabel : IX.1.8 Jumlah Kendaraan di Kabupaten Aceh Tamiang Menurut Status Kepemilikan, 2014*
 Table : IX.1.8 Number of Vehicles in Aceh Tamiang Regency by Property Status, 2014*

No	Jenis Kendaraan Kind of Vehicles	Status Kepemilikan Property Status			Jumlah Total
		Umum Public	Pribadi Private	Dinas Govern- ment	
(1)	(2)	(3)	(4)	(5)	(6)
1.	Sepeda Motor	-	24 619	498	25 117
2.	Becak	95	1	-	96
3.	Jeep	-	73	6	79
4.	Sedan	-	33	1	34
5.	Minibus / Wagon	59	280	73	412
6.	Oplet / Taksi	-	3	17	20
7.	Micro Bus / Light Bus	73	2	10	85
8.	Bus	-	-	-	-
9.	Pick up	23	303	10	336
10.	Mini truk / Light Truk	248	98	-	346
11.	Truk	92	64	1	157
12.	Alat-alat Berat	1	9	-	10
13.	Ambulance	-	-	-	-
14.	Del Van	-	-	-	-
Jumlah		591	25 485	616	26 692

Sumber : Kantor Samsat Aceh Tamiang

Source : Aceh Tamiang Traffic Office

*Data Tahun 2017 tidak tersedia

*Unavailable Information in 2017



Tabel : IX.1.9 Jumlah Kendaraan yang Telah Diuji dan Uang Pendapatan di Kabupaten Aceh Tamiang, 2017
 Table : IX.1.9 Number of Vehicles Tested and Registration Fee in Aceh Tamiang Regency, 2017

No	Bulan Month	Kendaraan yang Diuji (Unit)	Pendapatan (Rp)
(1)	(2)	(3)	(4)
1.	Januari	100	4 876 000
2.	Februari	102	5 107 500
3.	Maret	117	5 781 500
4.	April	101	5 010 500
5.	Mei	115	5 728 000
6.	Juni	85	4 116 500
7.	Juli	125	6 321 000
8.	Agustus	131	6 616 000
9.	September	118	5 937 000
10.	Oktober	147	7 498 500
11.	November	151	7 715 000
12.	Desember	110	5 607 000
Jumlah		1 402	70 314 500

Sumber : Dinas perhubungan Kabupaten Aceh Tamiang

Source : Aceh Tamiang Transportation Office

TRANSPORTATION AND COMMUNICATION

Jumlah Kendaraan Umum Penumpang Menurut Bulan, Nama Perusahaan dan Trayek di Kabupaten Aceh Tamiang, 2017
 Tabel : IX.1.10
 Table : *Number of Publik Transportation by Month, Company and Its Destination in Aceh Tamiang Regency, 2017*

No	Bulan Month	Nama Perusahaan	Jenis Kendaraan	Jumlah Kendaraan (Unit)	Daya Angkut per Unit (orang)
(1)	(2)	(3)	(4)	(5)	(6)
1.	Januari	1. CV. NTS		116	16
		2. CV. RAHMAT	ISUZU	52	16
		3. CV. Budi Utama		1	16
2.	Februari	1.CV. NTS		116	16
		2. CV. RAHMAT	ISUZU	52	16
		3. CV. Budi Utama		1	16
3.	Maret	1.CV. NTS		116	16
		2. CV. RAHMAT	ISUZU	52	16
		3. CV. Budi Utama		1	16
4.	April	1.CV. NTS		116	16
		2. CV. RAHMAT	ISUZU	52	16
		3. CV. Budi Utama		1	16
5.	Mei	1. CV. NTS		116	16
		2. CV. RAHMAT	ISUZU	52	16
		3. CV. Budi Utama		1	16
6.	Juni	1.CV. NTS		116	16
		2. CV. RAHMAT	ISUZU	52	16
		3. CV. Budi Utama		1	16

Bersambung ...
 Continue ...



Sambungan Tabel IX.1.10 / Continue Table IX.1.10

No	Bulan Month	Nama Perusahaan	Jenis Kendaraan	Jumlah Kendaraan (Unit)	Daya Angkut per Unit (orang)
(1)	(2)	(3)	(4)	(5)	(6)
7.	Juli	1.CV. NTS		116	16
		2.CV. RAHMAT	ISUZU	52	16
		3. CV. Budi Utama		1	16
8.	Agustus	1.CV. NTS		116	16
		2.CV. RAHMAT	ISUZU	52	16
		3. CV. Budi Utama		1	16
9.	September	1.CV. NTS		116	16
		2. CV. RAHMAT	ISUZU	52	16
		3. CV. Budi Utama		1	16
10.	Oktober	1.CV. NTS		116	16
		2. CV. RAHMAT	ISUZU	52	16
		3. CV. Budi Utama		1	16
11.	November	1.CV. NTS		116	16
		2.CV. RAHMAT	ISUZU	52	16
		3. CV. Budi Utama		1	16
12.	Desember	1.CV. NTS		116	16
		2.CV. RAHMAT	ISUZU	52	16
		3. CV. Budi Utama		1	16
Jumlah		3	ISUZU	169	

Sumber : Dinas perhubungan Kabupaten Aceh Tamiang

Source : Aceh Tamiang Transportation Office

Trayek : 1. Kuala Simpang - Langsa

2. Kuala Simpang – P. Brandan

TRANSPORTATION AND COMMUNICATION

Jumlah Terminal Bus Antar Kota Dalam Daerah dan Antar Provinsi / Kabupaten di Kabupaten Aceh Tamiang, 2017

Tabel : IX.1.11
Table

Number of Bus Terminal in Regional and Between Province / District in Aceh Tamiang Regency, 2017

No	Bulan Month	Jumlah Terminal	
		Terminal Kota Dalam Daerah (Unit)	Terminal Antar Provinsi / Kabupaten (Unit)
(1)	(2)	(3)	(4)
1.	Januari	1	1
2.	Februari	1	1
3.	Maret	1	1
4.	April	1	1
5.	Mei	1	1
6.	Juni	1	1
7.	Juli	1	1
8.	Agustus	1	1
9.	September	1	1
10.	Oktober	1	1
11.	November	1	1
12.	Desember	1	1

Sumber : Dinas perhubungan Kabupaten Aceh Tamiang

Source : Aceh Tamiang Transportation Office



9.2 KOMUNIKASI / COMMUNICATION

Tabel : IX.2.1 Jumlah Sarana Pos dan Jasa Pengiriman di Kabupaten Aceh Tamiang, 2016*
 Table : IX.2.1 Number of Post and Packing in Aceh Tamiang Regency, 2016*

No	Nama Kecamatan Sub District Name	Jenis Fasilitas Facilities Type			Jumlah Total
		Kantor Pos Post Office	Pos Keliling Mobile Post	Jasa Pengiriman Travel Agent	
(1)	(2)	(3)	(4)	(5)	(6)
1.	Tamiang Hulu	1	-	-	1
2.	Bandar Pusaka	-	-	-	-
3.	Kejuruan Muda	1	-	-	1
4.	Tenggulun	-	-	-	-
5.	Rantau	1	-	-	1
6.	Kota Kuala Simpang	1	-	-	1
7.	Seruway	1	-	-	1
8.	Bendahara	1	-	-	1
9.	Banda Mulia	-	-	-	-
10.	Karang Baru	1	-	-	1
11.	Sekerak	-	-	-	-
12.	Manyak Payed	1	-	-	1
Jumlah		8	-	-	8

Sumber : PT. Pos Kabupaten Aceh Tamiang

Source : Aceh Tamiang Post Office

*Data Tahun 2017 tidak tersedia

*Unavailable Information in 2017



TRANSPORTATION AND COMMUNICATION

Jumlah Surat Kilat Khusus yang Dikirim dan Diterima dalam Wilayah Kerja PT Pos Indonesia di Kabupaten Aceh Tamiang, 2016*

Tabel : IX.2.2

Table

*Number of Special Registered Letter Send and Received in Aceh Tamiang Regency, 2016**

No	Kantor Pos/ Kantor Pos Pembantu <i>Post Office / 2nd Post Office</i>	Surat Kilat Khusus / <i>Special Letter</i>	
		Pengiriman <i>Send</i>	Penerimaan <i>Received</i>
(1)	(2)	(3)	(4)
1.	Pulau tiga	160	1 290
2.	Sungai Liput	268	1 946
3.	Rantau Kuala Simpang	533	1 425
4.	Kuala Simpang	3 357	2 270
5.	Seruway	181	773
6.	Bendahara	584	849
7.	Tualang Cut	420	822
8.	Karang Baru	1 248	2 827
Jumlah		6 751	12 202

Sumber : PT. Pos Kabupaten Aceh Tamiang

Source : *Aceh Tamiang Post Office*

*Data Tahun 2017 tidak tersedia

**Unavailable Information in 2017*



Tabel : IX.2.3
Table

Jumlah Surat Biasa yang Dikirim dan Diterima dalam Wilayah Kerja PT Pos Indonesia di Kabupaten Aceh Tamiang, 2016*

*Number of Ordinary Letter Send and Received in Aceh Tamiang Regency, 2016**

No	Kantor Pos/ Kantor Pos Pembantu <i>Post Office / 2nd Post Office</i>	Surat Biasa / <i>Ordinary Letter</i>	
		Pengiriman <i>Send</i>	Penerimaan <i>Received</i>
(1)	(2)	(3)	(4)
1.	Pulau tiga	-	-
2.	Sungai Liput	-	-
3.	Rantau Kuala Simpang	-	-
4.	Kuala Simpang	-	-
5.	Seruway	-	-
6.	Bendahara	-	-
7.	Tualang Cut	-	-
8.	Karang Baru	-	-
Jumlah		-	-

Sumber : PT. Pos Kabupaten Aceh Tamiang

Source : *Aceh Tamiang Post Office*

*Data Tahun 2017 tidak tersedia

**Unavailable Information in 2017*

TRANSPORTATION AND COMMUNICATION

Jumlah Paket Pos yang Dikirim dan Diterima dalam Wilayah Kerja PT Pos Indonesia di Kabupaten Aceh Tamiang, 2016*

Tabel : IX.2.4
Table : Number of Packet Post Send and Received in Aceh Tamiang Regency, 2016*

No	Kantor Pos/ Kantor Pos Pembantu Post Office / 2 nd Post Office	Paket Pos / Packet Post	
		Pengiriman Send	Penerimaan Received
(1)	(2)	(3)	(4)
1.	Pulau tiga	35	1 103
2.	Sungai Liput	55	2 164
3.	Rantau Kuala Simpang	232	6 321
4.	Kuala Simpang	539	16 281
5.	Seruway	32	1 594
6.	Bendahara	106	3 348
7.	Tualang Cut	65	2 281
8.	Karang Baru	145	10 308
Jumlah		1 209	43 400

Sumber : PT. Pos Kabupaten Aceh Tamiang
Source : Aceh Tamiang Post Office

*Data Tahun 2017 tidak tersedia
*Unavailable Information in 2017



Tabel : IX.2.5
Table

Jumlah Pengiriman dan Pembayaran Wesel Pos dalam Wilayah Kerja PT Pos Indonesia di Kabupaten Aceh Tamiang, 2016*

*Number of Money Order Received and Sent Out in Aceh Tamiang Regency, 2016**

No	Kantor Pos/ Kantor Pos Pembantu <i>Post Office / 2nd Post Office</i>	Pengiriman <i>Send</i>		Pembayaran <i>Received</i>	
		Jumlah Wesel (3)	Jumlah Uang (RP) (4)	Jumlah Wesel Pos	Jumlah Uang (RP)
(1)	(2)	(3)	(4)		
1.	Pulau tiga	196	172 567 000	486	475 044 096
2.	Sungai Liput	195	147 725 000	270	252 362 753
3.	Rantau Kuala Simpang	193	198 156 338	225	233 415 755
4.	Kuala Simpang	932	1 650 274 487	1568	3 330 910 341
5.	Seruway	372	470 702 800	720	797 276 257
6.	Bendahara	458	530 630 819	693	737 492 604
7.	Tualang Cut	188	204 915 000	435	505 080 091
8.	Karang Baru	457	708 088 000	200	137 775 018
Jumlah		2 991	4 083 059 444	4 597	6 469 356 915

Sumber : PT. Pos Kabupaten Aceh Tamiang

Source : *Aceh Tamiang Post Office*

*Data Tahun 2017 tidak tersedia

**Unavailable Information in 2017*



Tabel : IX.2.6 Jumlah Pengguna TELKOM di Kabupaten Aceh Tamiang, 2016*
 Table : IX.2.6 Costumer Number Phone in Aceh Tamiang Population, 2016*

No	Nama Kecamatan Sub District Name	Pelanggan Telkom Telecom Customers	
		Pelanggan Telepon Phone Customers	Pelanggan Internet Internet Customer
(1)	(2)	(6)	
1.	Tamiang Hulu	-	-
2.	Bandar Pusaka	-	-
3.	Kejuruan Muda	66	66
4.	Tenggulun	-	-
5.	Rantau	82	72
6.	Kota Kuala Simpang	447	417
7.	Seruway	29	29
8.	Bendahara	15	15
9.	Banda Mulia	-	-
10.	Karang Baru	281	265
11.	Sekerak	-	-
12.	Manyak Payed	65	55
Jumlah		985	919

Sumber : PT. Telkom Cabang Kuala Simpang

Source : Telkom Company, Branch Kuala Simpang

*Data Tahun 2017 tidak tersedia

*Unavailable Information in 2017

9.3 OLAHRAGA / SPORTS

Tabel : IX.3.1 Daftar Cabang Olahraga Unggulandi Kabupaten Aceh Tamiang, 2016*
 Table : IX.3.1 List of Featured Sports in Aceh Tamiang Regency, 2016*

No	Cabang Olahraga	Prestasi Olahraga			Jumlah Atlit / POPDA 2017		Ket (asal medali dari kejuaraan)
		Emas	Perak	Perunggu	Putra	Putri	
(1)	(2)	(3)	(4)	(5)	(6)	(7)	
1.	Sepak Bola (PSSI)	-	-	-	20	-	POPDA 2017
2.	Bola Voli (PBVSI)	1	-	-	10	10	POPDA 2017
3.	Pencak Silat (IPSI)	-	-	1	7	7	POPDA 2017
4.	Atletik (PASI)	-	1	-	5	5	POPDA 2017
5.	Tinju (PERTINA)	-	-	-	-	-	-
6.	Menembak (PERBAKIN)	1	-	-	4	-	PON 2017
7.	Catur (PERCASI)	-	-	-	-	-	-
8.	Tenis Meja (PTMSI)	-	1	1	3	3	POPDA 2017
9.	Bulu Tangkis (PBSI)	-	-	2	3	3	POPDA 2017

Bersambung ...
Continue ...

Sambungan Tabel IX.3.1 / Continued Table IX.3.1

No	Cabang Olahraga	Prestasi Olahraga			Jumlah Atlit		Ket (asal medali dari kejuaraan)
		Emas	Perak	Perunggu	Putra	Putri	
(1)	(2)	(3)	(4)	(5)	(6)	(7)	
10.	Anggar (IKASI)	-	-	-	-	-	POPDA 2017
11.	Karate (FORKI)	-	-	-	3	-	POPDA 2017
12.	Tenis Lapangan (PELTI)	-	-	-	-	-	-
13.	Tarung Derajat (KODRAT)	-	-	-	-	-	-
14.	Drum Band (PDBI)	-	-	-	-	-	-
15.	Angkat Besi / Berat (PABBSI)	-	-	-	-	-	-
16.	Panjat Tebing (FPTI)	-	-	-	-	-	-
17.	Futsal	-	-	-	-	-	-
18.	Taekwondo (TI)	1	-	-	5	5	POPDA 2017

Bersambung ...
Continue ...



Sambungan Tabel IX.3.1 / *Continued Table IX.3.1*

No	Cabang Olahraga	Prestasi Olahraga			Jumlah Atlit		Ket (asal medali dari kejuaraan)
		Emas	Perak	Perunggu	Putra	Putri	
(1)	(2)	(3)	(4)	(5)	(6)	(7)	
19.	Dayung (PODSI)	-	-	1	5	-	POPDA 2017
20.	Sepak Takraw (PSTI)	-	-	-	-	-	-
21.	Sepeda (ISSI)	-	-	-	-	-	-
22.	Kempo (PERKEMI)	-	-	-	-	-	-
23.	Selam (POSSI)	-	-	-	-	-	-
24.	Bola Basket (PERBASI)	-	-	-	10	10	POPDA 2017
25.	Renang (PRSI)	-	-	-	-	-	-
26.	Balap Motor (IMI)	-	-	-	-	-	-

Sumber : Dinas Pariwisata Pemuda dan Olahraga Aceh Tamiang

Source : *Aceh Tamiang Tourism Youth and Sports Office*

*Data Tahun 2017 tidak tersedia

**Unavailable Information in 2017*

9.4 SENI dan BUDAYA / ART and CULTURE

Tabel : IX.4.1 Nama Sanggar Kesenian di Kabupaten Aceh Tamiang, 2017

Table *The Art Place in Aceh Tamiang Regency, 2017*

No	Nama Sanggar	Jenis Kesenian
(1)	(2)	(4)
1.	Meligee Tamiang	Tarian Musik & Tradisional
2.	Putri Dikarang	Tarian Musik & Tradisional
3.	Sri Tanjung	Tarian Musik & Tradisional
4.	Taman Mude Sedia	Tarian Musik & Tradisional
5.	Muspika Rama Al-Qiram	Tarian Musik & Tradisional
6.	Langen Muda Sesaya	Tarian Musik & Tradisional
7.	Putri Tamiang	Tarian Musik & Tradisional
8.	Putri Mayang Seludang	Tarian Musik & Tradisional

Bersambung ...
Continue ...



Sambungan Tabel IX.4.1 / *Continued Table IX.4.1*

No	Nama Sanggar	Jenis Kesenian
(1)	(2)	(4)
9.	Sinar Tanjung	Tarian Musik & Tradisional
10.	Taman Pahlawan	Tarian Musik & Tradisional
11.	Mawar Merah	Tarian Musik & Tradisional
12.	Mutiara	Tarian Musik & Tradisional
13.	Permata Bunda	Tarian Musik & Tradisional
14.	Bina Kreasi Siswa Tamiang Serumpun (BKST)	Tarian Musik & Tradisional
15.	Tajaga	Tarian Musik & Tradisional
16.	Kembang Tanjung	Tarian Musik & Tradisional
17.	Al Hidayah	Tarian Musik & Tradisional

Bersambung ...
Continue ...

Sambungan Tabel IX.4.1 / *Continued Table IX.4.1*

No	Nama Sanggar	Jenis Kesenian
(1)	(2)	(4)
18.	Ratu Syafiatuddin	Tarian Musik & Tradisional
19.	Jeumpa Kuneng	Tarian Musik & Tradisional
20.	Putri Aceh Tamiang	Tarian Musik & Tradisional
21.	Mamba 'ulul'ulum	Tarian Musik & Tradisional
22.	Pucok Suloh	Tarian Musik & Tradisional
23.	Al Munawarah	Tarian Musik & Tradisional
24.	Nurul Iman	Tarian Musik & Tradisional
25.	Putri Bestari	Tarian Musik & Tradisional
26.	Kreasi Tamiang	Tarian Musik & Tradisional

Bersambung ...
Continue ...



Sambungan Tabel IX.4.1 / *Continued Table IX.4.1*

No	Nama Sanggar	Jenis Kesenian
(1)	(2)	(4)
27.	Sasono Mulia	Tarian Musik & Tradisional
28.	Fajar Tamiang	Tarian Musik & Tradisional
29.	Anta Mela	Tarian Musik & Tradisional
30.	Rial	Tarian Musik & Tradisional
31.	Sanggar Seni PK	Tarian Musik & Tradisional
32.	Rapok Gemulan	Tarian Musik & Tradisional
33.	An-Nur	Tarian Musik & Tradisional
34.	Laksamana Malahayati	Tarian Musik & Tradisional
35.	Bungong Meulu	Tarian Musik & Tradisional

Bersambung ...
Continue ...

Sambungan Tabel IX.4.1 / *Continued Table IX.4.1*

No	Nama Sanggar	Jenis Kesenian
(1)	(2)	(4)
36.	Rampak Gemulai	Tarian Musik & Tradisional
37.	An Nur	Tarian Musik & Tradisional
38.	Mutiara Harapan	Tarian Musik & Tradisional
38.	Bina Kreasi	Tarian Musik & Tradisional
40.	Al – Arif	Tarian Musik & Tradisional
41.	Cleopatra	Tarian Musik & Tradisional
42.	Putri Mayang	Tarian Musik & Tradisional
43.	Genta Buana	Tarian Musik & Tradisional
44.	Pelintau Tamiang	Tarian Musik & Tradisional
45.	Mawar Jingga	Tarian Musik & Tradisional

Bersambung ...
Continue ...



Sambungan Tabel IX.4.1 / *Continued Table IX.4.1*

No	Nama Sanggar	Jenis Kesenian
(1)	(2)	(4)
46.	Bunge Tanjung	Tarian Musik & Tradisional
47.	Permata	Tarian Musik & Tradisional
48.	Delima	Tarian Musik & Tradisional
49.	Melati	Tarian Musik & Tradisional
50.	Bunga Tanjung	Tarian Musik & Tradisional
51.	Cut Keumala	Tarian Musik & Tradisional
52.	Mutiara	Tarian Musik & Tradisional
53.	Mulia Indah	Tarian Musik & Tradisional
54.	Putroe Ban Keumang	Tarian Musik & Tradisional

Bersambung ...
Continue ...

Sambungan Tabel IX.4.1 / *Continued Table IX.4.1*

No	Nama Sanggar	Jenis Kesenian
(1)	(2)	(4)
55.	Putri Afuza	Tarian Musik & Tradisional
56.	Putri Selayar	Tarian Musik & Tradisional
57.	Lestari	Tarian Musik & Tradisional
58.	Melati Indah	Tarian Musik & Tradisional
59.	Tunas Harapan	Tarian Musik & Tradisional
60.	Sri Tamiang	Tarian Musik & Tradisional
61.	Cendrawasih	Tarian Musik & Tradisional
62.	Al - Ikhlas	Tarian Musik & Tradisional
63.	Lancang Kuning	Tarian Musik & Tradisional

Bersambung ...
Continue ...



Sambungan Tabel IX.4.1 / *Continued Table IX.4.1*

No	Nama Sanggar	Jenis Kesenian
(1)	(2)	(4)
64.	Cahaya Tamiang	Tarian Musik & Tradisional
65.	Cempaka Putih	Tarian Musik & Tradisional
66.	Nurul Huda	Tarian Musik & Tradisional
67.	Raudhatul Husna	Tarian Musik & Tradisional
68.	Nurul Ikhwan	Tarian Musik & Tradisional
69.	Ujong Tanjung	Tarian Musik & Tradisional
70.	Geta Jeroh	Tarian Musik & Tradisional
71.	Mentari	Tarian Musik & Tradisional
72.	Sekapur Sirih	Tarian Musik & Tradisional

Bersambung ...
Continue ...

Sambungan Tabel IX.4.1 / *Continued Table IX.4.1*

No	Nama Sanggar	Jenis Kesenian
(1)	(2)	(4)
73.	Puspita Kantil	Tarian Musik & Tradisional
74.	Muda Baroena	Tarian Musik & Tradisional
75.	Mutiara Kasih	Tarian Musik & Tradisional
76.	Boeloeh Beutong	Tarian Musik & Tradisional
77.	Delima Putih	Tarian Musik & Tradisional
78.	Bunga Negeri	Tarian Musik & Tradisional
79.	Sapta Kencana	Tarian Musik & Tradisional
80.	Al - Furqon	Tarian Musik & Tradisional
81.	Raudhatul Jannah	Tarian Musik & Tradisional

Bersambung ...
Continue ...



Sambungan Tabel IX.4.1 / *Continued Table IX.4.1*

No	Nama Sanggar	Jenis Kesenian
(1)	(2)	(4)
82.	Al – Ikhlas	Tarian Musik & Tradisional
83.	Nurul Ikhsan	Tarian Musik & Tradisional
84.	Nurul Cahaya	Tarian Musik & Tradisional
85.	Nurul Huda	Tarian Musik & Tradisional
86.	Nurul Hasanah	Tarian Musik & Tradisional
87.	Al – Jihad	Tarian Musik & Tradisional
88.	An Nazan	Tarian Musik & Tradisional
89.	Nurul Hidayah	Tarian Musik & Tradisional
90.	Nurul Ummi	Tarian Musik & Tradisional

Bersambung ...
Continue ...

Sambungan Tabel IX.4.1 / *Continued Table IX.4.1*

No	Nama Sanggar	Jenis Kesenian
(1)	(2)	(4)
91.	Nurul Ikhsan	Tarian Musik & Tradisional
92.	Khairatul Ummi	Tarian Musik & Tradisional
93.	Nurul Hikmah	Tarian Musik & Tradisional
94.	Babul Falah	Tarian Musik & Tradisional
95.	Al – Ikhlas	Tarian Musik & Tradisional
96.	Nurul Ikhwan	Tarian Musik & Tradisional
97.	Ikhwanul Muslimat	Tarian Musik & Tradisional
98.	Nurul Hikmah	Tarian Musik & Tradisional
99.	Nurul Mawardah	Tarian Musik & Tradisional

Bersambung ...
Continue ...



Sambungan Tabel IX.4.1 / *Continued Table IX.4.1*

No	Nama Sanggar	Jenis Kesenian
(1)	(2)	(4)
100.	As Syifa	Tarian Musik & Tradisional
101.	Nur Annisa	Tarian Musik & Tradisional
102.	Nurjannah	Tarian Musik & Tradisional
103.	Mawardah	Tarian Musik & Tradisional
104.	Nurul Iman	Tarian Musik & Tradisional
105.	Nurhasanah	Tarian Musik & Tradisional
106.	Babussa"adah	Tarian Musik & Tradisional
107.	Al Fajriyah	Tarian Musik & Tradisional
108.	Nur Asyfa	Tarian Musik & Tradisional

Bersambung ...
Continue ...

Sambungan Tabel IX.4.1 / *Continued Table IX.4.1*

No	Nama Sanggar	Jenis Kesenian
(1)	(2)	(4)
109.	Nurul Walidaina	Tarian Musik & Tradisional
110.	Al Muqarramah	Tarian Musik & Tradisional
111.	Habibul Ummi	Tarian Musik & Tradisional
112.	Al Ikhsan	Tarian Musik & Tradisional
113.	Ar Rahmadiyah	Tarian Musik & Tradisional
114.	Nasidah	Tarian Musik & Tradisional
115.	Cahaya	Tarian Musik & Tradisional
116.	Al Masri	Tarian Musik & Tradisional
117.	Al Annur	Tarian Musik & Tradisional

Bersambung ...
Continue ...



Sambungan Tabel IX.4.1 / *Continued Table IX.4.1*

No	Nama Sanggar	Jenis Kesenian
(1)	(2)	(4)
118.	Khairul Nanda	Tarian Musik & Tradisional
119.	Al Wardah	Tarian Musik & Tradisional
120.	Permata	Tarian Musik & Tradisional
121.	Annur	Tarian Musik & Tradisional
122.	Putri Lindung Bulan	Tarian Musik & Tradisional
123.	Sri Tamiang	Tarian Musik & Tradisional
124.	Bungong Jaro	Tarian Musik & Tradisional
125.	Darah Jaya	Tarian Musik & Tradisional
126.	Puja Kesuma	Tarian Musik & Tradisional

Bersambung ...
Continue ...

Sambungan Tabel IX.4.1 / *Continued Table IX.4.1*

No	Nama Sanggar	Jenis Kesenian
(1)	(2)	(4)
127.	An Nida	Tarian Musik & Tradisional
128.	Nurul Hikmah	Tarian Musik & Tradisional
129.	Cempaka Putih	Tarian Musik & Tradisional
130.	Nurul Akmal	Tarian Musik & Tradisional
131.	Al Muqarromah	Tarian Musik & Tradisional
132.	Puspita Kantil	Tarian Musik & Tradisional
133.	Lindung Bulan	Tarian Musik & Tradisional
134.	Cempaka	Tarian Musik & Tradisional
135.	Seroja	Tarian Musik & Tradisional

Bersambung ...
Continue ...



Sambungan Tabel IX.4.1 / *Continued Table IX.4.1*

No	Nama Sanggar	Jenis Kesenian
(1)	(2)	(4)
136.	Serumpun	Tarian Musik & Tradisional
137.	Al Anis	Tarian Musik & Tradisional
138.	Nurul Jannah	Tarian Musik & Tradisional
139.	Al Muttaqin	Tarian Musik & Tradisional
140.	Nurul Waida Ina	Tarian Musik & Tradisional
141.	Marhaban	Tarian Musik & Tradisional
142.	Mekar Jaya	Tarian Musik & Tradisional
143.	Al Ikhlas	Tarian Musik & Tradisional
144.	Budaya Lestari	Tarian Musik & Tradisional

Bersambung ...
Continue ...

Sambungan Tabel IX.4.1 / *Continued Table IX.4.1*

No	Nama Sanggar	Jenis Kesenian
(1)	(2)	(4)
145.	Muda Belia	Tarian Musik & Tradisional
146.	Raudatul Jannah	Tarian Musik & Tradisional
147.	Baroe Ta Bina	Tarian Musik & Tradisional
148.	Setiyo Lestari	Tarian Musik & Tradisional
149.	Tunas Muda	Tarian Musik & Tradisional
150.	Robbani	Tarian Musik & Tradisional
151.	Seulanga	Tarian Musik & Tradisional
152.	Kuda Birawa Tampil Beda	Tarian Musik & Tradisional

Sumber : Dinas Pendidikan dan Kebudayaan Aceh Tamiang

Source : *Aceh Tamiang Education and Culture Office*



Tabel : IX.4.2 Situs / BCB Peninggalan Sejarah di Kabupaten Aceh Tamiang, 2017
 Table Historical Site / BCB in Aceh Tamiang Regency, 2017

No	Nama Situs (BCB)	Lokasi	Luas Area
(1)	(2)	(4)	(5)
1.	Komplek Makam Raja Pertama Sungai Iyu	Komplek Pemakaman Desa Bandar Baru Kec. Bendahara	16 m ²
2.	Komplek Makam Teuku Ampon Raja Banta Ahmad	Komplek Pemakaman Desa Bandar Baru Kec. Bendahara	16 m ²
3.	Situs Bekas Istana Sungai Iyu	Desa Suka Mulia Bandar Sungai Iyu Kec. Bendahara	-
4.	Makam Tengku Tinggi	Areal Perkebunan Sawit Sungai Iyu milik PT. Parasawita Kec. Bendahara	36 m x 31 m
5.	Makam Tengku Derahad	Desa Pantai Balai Kec. Seruway	20 m ²
6.	Rumah Raja Seruway	Desa Pekan Seruway Kec. Seruway	200 m ²

Bersambung ...
 Continue ...

Sambungan Tabel IX.4.2 / Continued Table IX.4.2

No	Nama Situs (BCB)	Lokasi	Luas Area
(1)	(2)	(4)	(5)
7.	Komplek Makam Tak Dikenal	Desa Lubuk Batil Kec. Bendahara	60 m ²
8.	Makam Keluarga Sultan Al Natsir	Areal Perkebunan Sawit Desa Alur Manis Kec. Rantau	10 m ²
9.	Komplek Makam Sultan Al Natsir	Areal Perkebunan Sawit Desa Alur Manis Kec. Rantau	100 m ²
10.	Komplek Makam Jeurat Panjang	Kebun Desa Rantau Pauh Kec. Bendahara	10 m x 6 m
11.	Rumah Raja Sulung	Desa Benua Raja Kec. Rantau	200 m ²
12.	Rumah Kediaman Raja Habsyah	Desa Bukit Tempurung Kec. Kota Kuala Simpang	100 m ²
13.	Komplek Makam Raja Habsyah	Desa Bukit Tempurung Kec. Kota Kuala Simpang	15 m ²
14.	Makam Raja Ma'an	Bersebelahan dengan Kantor Dinas PU Kab Aceh Tamiang Kec. Karang Baru	10 m ²

Bersambung ...
Continue ...

Sambungan Tabel IX.4.2 / *Continued Table IX.4.2*

No	Nama Situs (BCB)	Lokasi	Luas Area
(1)	(2)	(4)	(5)
15.	Bangunan Bekas Stasiun Kereta Api	Pusat Kota Kuala Simpang	1 Ha
16.	Pertokoan Lama	Pusat Kota Kuala Simpang	2 Km ²
17.	Istana Karang	Jalan Haji Juanda Kec. Karang Baru	200 m ²
18.	Komplek Makam Raja Silang	Desa Tanjung Karang Areal Mesjid Karang Baru Kec. Karang Baru	100 m ²
19.	Makam Pucok Suloh / Makam Po Pala / Makam Raja Kepala	Desa Tanjung Gelumpang Kec. Sekerak	40 m ²
20.	Komplek Makam Tak Dikenal	Desa Mesjid Kec. Manyak Payed	100 m ²
21.	Makam Pejuang TKR	Belakang SDN 2 Tualang Cut Kec. Manyak Payed	15 m ²

Bersambung ...
Continue ...

Sambungan Tabel IX.4.2 / Continued Table IX.4.2

No	Nama Situs (BCB)	Lokasi	Luas Area
(1)	(2)	(4)	(5)
22.	Makam Putri Intan	Bukit Keranji Desa Alue Lhok Kec. Karang Baru	50 m ²
23.	Komplek Makam Panglima Hitam	Lahan Kebun, Desa Sungai Liput Kec. Kejuruan Muda	8 m x 6 m
24.	Temuan Lapas Nisan Kuno	Halaman Rumah Penduduk	20 m ²
25.	Komplek Makam Tan po Garang	Areal Perkebunan Sawit Desa Alur Selawe	12 m x 12 m
26.	Makam Tengku Tanjung Genteng	Desa Tanjung Genteng Kec. Kejuruan Muda	8 m x 8 m
27.	Situs Bukit Kerang / Bukit Remis	Kampung Pangkalan Keca. Kejuruan Muda	80 m x 100 m
28.	Atashi	Kp. Bandar Baru Kec. Bendahara	-
29.	Keramat Kuta Gadang	Kp. Sungai Liput Kec. Kejuruan Muda	-
30.	Bukit Karang (Pantai Perlak)	Desa Pantai Perlak Kec. Sekerak	24 m ²

Bersambung ...
Continue ...



Sambungan Tabel IX.4.2 / *Continued Table IX.4.2*

No	Nama Situs (BCB)	Lokasi	Luas Area
(1)	(2)	(4)	(5)
31.	Makam Tengku Intan	Tualang Cut, Kec. Manyak Payed 8 km Dari Ibukota Kecamatan Dengan Jalan Pintas	24 m ²
32.	Makam Tengku Konce	Tangsi Lama Kec. Seruway	8 m x 8 m
33.	Klenteng Gua	Tangsi Lama Kec. Seruway	200 m ²
34.	Makam Raja Bendahara	Tanjung lipat Kec. Seruway	40 m ²
35.	Panglima Jeurat Panjang	Landuh, Kec. Rantau	8 m x 6 m
36.	Bukit Remis	Kp. Mesjid Kec. seruway	80 m x 100 m
37.	Klenteng Cina	Kampung Durian, Kec. Rantau	20 m ²
38.	Benteng Belanda	Desa Alur Jambu, Kec. Bandar Pusaka	20 m ²

Sumber : Dinas Pendidikan dan Kebudayaan Aceh Tamiang

Source : *Aceh Tamiang Education and Culture Office*

Tabel : IX.4.3 Pelaksanaan Kegiatan Bidang Kebudayaan di Kabupaten Aceh Tamiang, 2017
 Table : IX.4.3 Implementation of Cultural Activity in Aceh Tamiang Regency, 2017

No	Seksi Seni dan Budaya	Seksi Cagar Budaya dan Museum	Seksi Sejarah dan Tradisi
(1)	(2)	(3)	(4)
1.	Lomba Seni Budaya	Fasilitas Partisipasi Masyarakat dalam Pengelolaan Kekayaan Budaya	Kajian Arkeologis Sejarah Pasukan Maja Pahit Kp.Mesjid Manyak Payed
2.	Pelatihan Pelaku Seni Budaya		
3.	Audisi Gita Bahana (GBN)		
4.	Ekspose Seni Budaya		
5	Keikutsertaan Festival Kasqi		
6	Persiapan Pra PKA		
7	Sosialisasi Pergelaran & Festival Seni Luar dan Dalam Daerah		
8	Festival Tari Tradisi Tamiang		
9	Festival Marhaban Kabupaten		
10	Bantuan untuk Group Tari Saman Aceh Tamiang		
11	Pesta Seni Rakyat		
12	Pengadaan Baju Adat Aceh Tamiang		

Sumber : Dinas Pendidikan dan Kebudayaan Aceh Tamiang
 Source : Aceh Tamiang Education and Culture Office



9.5 PARIWISATA / *TOURISM*

Tabel : IX.5.1 Data Objek Wisata di Kabupaten Aceh Tamiang, 2016*
 Table : IX.5.1 *Natural Tourism Object In Aceh Tamiang Regency, 2016**

No	Nama Objek Wisata <i>Natural Tourist Objects Name</i>	Jenis Objek <i>Kinds of Objects</i>		Fasilitas <i>Facilities</i>
		Alam <i>Natural</i>	Budaya <i>Culture</i>	
(1)	(2)	(3)	(4)	(5)
1.	Pantai Kupang	√	-	-
2.	Air Terjun Sangka Pane	√	-	-
3.	Jati Kasih Sumber Air Panas	√	-	-
4.	Wisata Air Pantai Pusung Cium	√	-	-
5.	Pantai Kuala Ketapang	√	-	Parkir, Gazebo, Mushala, MCK
6.	Situs Bukit Kerang		√	Pagar
7.	Air Terjun Tingkat Tujuh	√	-	-
8.	Pemandian Alam Gunung Pandan	√	-	Parkir, Gazebo, Mushala, MCK, Rest Area, Kantin
9.	Air Terjun Tamsar	√	-	-
10.	Wisata Pancing TPI	√	-	-
11.	Pemandian DAM	√	-	MCK
12.	Situs Bukit Remis		√	Pagar
13.	Air Terjun Sungai Bampo	√	-	-
14.	Pemandian Alam Kuala Blo Uteun	√	-	Parkir, Gazebo
15.	Air Terjun Seribu	√	-	-

Bersambung ...
Continue...

Sambungan Tabel IX.5.1 / Continued Table IX.5.1

No	Nama Objek Wisata <i>Natural Tourist Objects</i> Name	Jenis Objek <i>Kinds of Objects</i>		Fasilitas <i>Facilities</i>
		Alam <i>Natural</i>	Budaya <i>Culture</i>	
(1)	(2)	(3)	(4)	(5)
16.	Air Terjun Lubuk Aren	√	-	-
17.	Air Terjun Alur Batu	√	-	-
18.	Air Terjun Ekor Kuda	√	-	-
19.	Air Terjun Atu Gumpak	√	-	-
20.	Air Terjun Keramat	√	-	-
21.	Pemandian Kuala Paret	√	-	Parkir, Gazebo
22.	Pemandian Batu Gantung Kala Muning	√	-	-
23.	Pemandian Titi Biru	√	-	-
24.	Air Terjun Tujuh Tingkat	√	-	-
25.	Air Terjun Pandan Lestari	√	-	-
26.	Kolam Mata Air Belerang	√	-	-
27.	Goa Pintu Kuari	√	-	-
28.	Goa Pintu Angin	√	-	-
29.	Goa Kubin	√	-	-
30.	Goa Gunung Pandan	√	-	-
31.	Goa Pintu Janggut	√	-	-
32.	Goa Angin Mahkota	√	-	-

Bersambung ...
Continue.....



Sambungan Tabel IX.5.1 / *Continued Table IX.5.1*

No	Nama Objek Wisata <i>Natural Tourist Objects Name</i>	Jenis Objek <i>Kinds of Objects</i>		Fasilitas <i>Facilities</i>
		Alam <i>Natural</i>	Budaya <i>Culture</i>	
(1)	(2)	(3)	(4)	(5)
33.	Wisata Hutan Manggrove	√	-	-
34.	Istana Sungai Iyu	-	√	Pagar
35.	Istana Karang	-	√	Pagar
36.	Istana Raja Seruway	-	√	Pagar
37.	Kelenteng Gua	√	-	-
38.	Kelenteng Cina	-	√	-
39.	Bukit Kerang	-	√	-
40.	Air Terjun Keramat 2	√	-	-
41.	Makam Raja Silang	-	√	Pagar
42.	Makam Pucok Suloh	-	√	-
43.	Hutan Kota Pucuk Suloh	√	-	Pagar
44.	Pulau Rukui	√	-	-
45.	Komplek Makan Keramat Panjang	-	√	-
46.	Komplek Makan Tan Po Garang	-	√	-
47.	Komplek Makan Raja Ma'an	-	√	-
48.	Komplek Makan Teuku Ampon Raja Banta Ahmad	-	√	-
49.	Istana Raja Sulung	-	√	Pagar

Bersambung ...
Continue.....

Sambungan Tabel IX.5.1 / Continued Table IX.5.1

No	Nama Objek Wisata <i>Natural Tourist Objects Name</i>	Luas Area (Ha)	Status Tanah <i>Status of Land</i>
(1)	(2)	(6)	(7)
1.	Pantai Kupang	10	Milik Negara
2.	Air Terjun Sangka Pane	15	Milik Negara
3.	Jati Kasih Sumber Air Panas	15	Milik Negara
4.	Wisata Air Pantai Pusung Cium	13	Milik Negara
5.	Pantai Kuala Ketapang	10	Milik Negara
6.	Situs Bukit Kerang	36 m x 31 m	Milik Negara
7.	Air Terjun Tingkat Tujuh	15	Milik Negara
8.	Pemandian Alam Gunung Pandan	15	Milik Negara
9.	Air Terjun Tamsar	15	Milik Negara
10.	Wisata Pancing TPI	15	Milik Negara
11.	Pemandian DAM	10	Milik Negara
12.	Situs Bukit Remis	80 m x 100 m	Milik Negara
13.	Air Terjun Sungai Bampo	10	Milik Negara
14.	Pemandian Alam Kuala Blo Uteun	5	Milik Negara
15.	Air Terjun Seribu	15	Milik Negara

Bersambung ..
Continue.....



Sambungan Tabel IX.5.1 / *Continued Table IX.5.1*

No	Nama Objek Wisata <i>Natural Tourist Objects Name</i>	Luas Area (Ha)	Status Tanah <i>Status of Land</i>
(1)	(2)	(6)	(7)
16.	Air Terjun Lubuk Aren	15	Milik Negara
17.	Air Terjun Alur Batu	5	Milik Negara
18.	Air Terjun Ekor Kuda	5	Milik Negara
19.	Air Terjun Atu Gumpak	5	Milik Negara
20.	Air Terjun Keramat	5	Milik Negara
21.	Pemandian Kuala Paret	10	Milik Negara
22.	Pemandian Batu Gantung Kala Muning	10	Milik Negara
23.	Pemandian Titi Biru	10	Milik Negara
24.	Air Terjun Tujuh Tingkat	15	Milik Negara
25.	Air Terjun Pandan Lestari	5	Milik Negara
26.	Kolam Mata Air Belerang	10	Milik Negara
27.	Goa Pintu Kuari	10	Milik Negara
28.	Goa Pintu Angin	5	Milik Negara
29.	Goa Kubin	5	Milik Negara
30.	Goa Gunung Pandan	2	Milik Negara
31.	Goa Pintu Janggut	5	Milik Negara
32.	Goa Angin Mahkota	5	Milik Negara

Bersambung ..
Continue...

Sambungan Tabel IX.5.1 / Continued Table IX.5.1

No	Nama Objek Wisata <i>Natural Tourist Objects Name</i>	Luas Area (Ha)	Status Tanah <i>Status of Land</i>
(1)	(2)	(6)	(7)
33.	Wisata Hutan Manggrove	15	Milik Negara
34.	Istana Sungai Iyu	3 m x 4 m	Milik Masyarakat
35.	Istana Karang	200 m ²	Milik PT. Pertamina
36.	Istana Raja Seruway	16 m x 21 m	Milik Masyarakat
37.	Kelenteng Gua	200 m ²	Milik Negara
38.	Kelenteng Cina	20 m ²	Milik Masyarakat
39.	Bukit Kerang	36 m x 31 m	Milik Negara
40.	Air Terjun Keramat 2	5	Milik Masyarakat
41.	Makam Raja Silang	100 m ²	Milik Masyarakat
42.	Makam Pucok Suloh	40 m ²	Milik Masyarakat
43.	Hutan Kota Pucuk Suloh	20	Milik Negara
44.	Pulau Rukui	10	Milik Negara
45.	Komplek Makan Keramat Panjang	10 m x 6 m	Milik Masyarakat
46.	Komplek Makan Tan Po Garang	12 m x 12 m	Milik Perkebunan
47.	Komplek Makan Raja Ma'an	20 m x 10 m	Milik Negara
48.	Komplek Makan Teuku Ampon Raja Banta Ahmad	16 m x 16 m	Milik Masyarakat
49.	Istana Raja Sulung	100 m ²	Milik Masyarakat

Bersambung ..
Continue...



Sambungan Tabel IX.5.1 / *Continued Table IX.5.1*

No	Nama Objek Wisata <i>Natural Tourist Objects Name</i>	Alamat <i>Address</i>	
		Kecamatan <i>Sub District</i>	Desa <i>Village</i>
(1)	(2)	(8)	(9)
1.	Pantai Kupang	Seruway	Lubuk Damar
2.	Air Terjun Sangka Pane	Bandar Pusaka	Pengidam
3.	Jati Kasih Sumber Air Panas	Tamiang Hulu	Kaloy
4.	Wisata Air Pantai Pusung Cium	Seruway	Dusun Kapal
5.	Pantai Kuala Ketapang	Bendahara	Bandar Khalifah
6.	Situs Bukit Kerang	Bendahara	Mesjid
7.	Air Terjun Tingkat Tujuh	Teggulun	Selamat
8.	Pemandian Alam Gunung Pandan	Tenggulun	Selamat
9.	Air Terjun Tamsar	Bandar Pusaka	Bengkelang
10.	Wisata Pancing TPI	Banda Mulia	Tj.Keramat
11.	Pemandian DAM	Teggulun	Selamat
12.	Situs Bukit Remis	Kejuruan Muda	Pangkalan
13.	Air Terjun Sungai Bampo	Bandar Pusaka	Pantai Cempa
14.	Pemandian Alam Kuala Blo Uteun	Tamiang Hulu	Kaloy
15.	Air Terjun Seribu	Tamiang Hulu	Kaloy
			Bersambung ... Continue...

Sambungan Tabel IX.5.1 / Continued Table IX.5.1

No	Nama Objek Wisata <i>Natural Tourist Objects Name</i>	Alamat <i>Address</i>	
		Kecamatan <i>Sub District</i>	Desa <i>Village</i>
(1)	(2)	(8)	(9)
16.	Air Terjun Lubuk Aren	Tamiang Hulu	Kaloy
17.	Air Terjun Alur Batu	Tenggulun	Selamat
18.	Air Terjun Ekor Kuda	Tenggulun	Selamat
19.	Air Terjun Atu Gumpak	Tamiang Hulu	Kaloy
20.	Air Terjun Keramat	Tamiang Hulu	Wonosari
21.	Pemandian Kuala Paret	Tamiang Hulu	Kaloy
22.	Pemandian Batu Gantung Kala Muning	Tamiang Hulu	Kaloy
23.	Pemandian Titi Biru	Tenggulun	Selamat
24.	Air Terjun Tujuh Tingkat	Tenggulun	Selamat
25.	Air Terjun Pandan Lestari	Tenggulun	Selamat
26.	Kolam Mata Air Belerang	Tenggulun	Tenggulun
27.	Goa Pintu Kuari	Tenggulun	Selamat
28.	Goa Pintu Angin	Tenggulun	Selamat
29.	Goa Kubin	Tamiang Hulu	Kaloy
30.	Goa Gunung Pandan	Tenggulun	Selamat
31.	Goa Pintu Janggut	Tamiang Hulu	Kaloy
32.	Goa Angin Mahkota	Tenggulun	Selamat

Bersambung ...
Continue...



Sambungan Tabel IX.5.1 / *Continued Table IX.5.1*

No	Nama Objek Wisata <i>Natural Tourist Objects Name</i>	Alamat <i>Address</i>	
		Kecamatan <i>Sub District</i>	Desa <i>Village</i>
(1)	(2)	(8)	(9)
33.	Wisata Hutan Mangrove	Seruway	Lubuk Damar
34.	Istana Sungai Iyu	Bendahara	Suka Mulia
35.	Istana Karang	Karang Baru	Tanjung Karang
36.	Istana Raja Seruway	Seruway	Baru
37.	Kelenteng Gua	Seruway	Tangsi Lama
38.	Kelenteng Cina	Rantau	Kampung Durian
39.	Bukit Kerang	Bendahara	Mesjid
40.	Air Terjun Keramat 2	Tenggulun	Selamat
41.	Makam Raja Silang	Karang Baru	Tanjung Karang
42.	Makam Pucok Suloh	Bandar Pusaka	Aras Sembilan
43.	Hutan Kota Pucuk Suloh	Bandar Pusaka	Aras Sembilan
44.	Pulau Rukui	Banda Mulia	Alur Nunang
45.	Komplek Makan Keramat Panjang	Kejuruan Muda	Semadam
46.	Komplek Makan Tan Po Garang	Kejuruan Muda	Sungai Liput
47.	Komplek Makan Raja Ma'an	Kota KualaSimpang	Kota KualaSimpang
48.	Komplek Makan Teuku Ampon Raja Banta Ahmad	Bendahara	Bandar Baru
49.	Istana Raja Sulung	Rantau	Benua Raja

Sumber : Dinas Pariwisata Pemuda dan Olahraga Aceh Tamiang

Source : *Aceh Tamiang Tourism Youth and Sports Office*

*Data Tahun 2017 tidak tersedia

**Unavailable Information in 2017*

<https://acehtamiangkab.bps.go>

Halaman ini sengaja dikosongkan

This page intentionally left blank

K

EUANGAN DAERAH DAN HARGA LOCAL FINANCE AND PRICE

10

BAB
Chapter

PENDAPATAN

Anggaran Rp1.313.881.506.168

Realisasi Rp1.269.997.967.865

BELANJA

Anggaran Rp1.357.431.568.948

Realisasi Rp1.286.052.897.603



<https://acehtamiangkab.bps.go>

Halaman ini sengaja dikosongkan

This page intentionally left blank

10.1 KEUANGAN / FINANCE

Tabel : X.1.1 Target dan Realisasi Anggaran Pendapatan dan Belanja Kabupaten (APBK) Aceh Tamiang (Rupiah), 2017
 Table : X.1.1 *Target and Realization of Source Received and Expenditure in Aceh Tamiang Regency (Rupiahs), 2017*

No	Jenis Penerimaan <i>Kind of Receipt</i>	Anggaran <i>Target</i>	Realisasi <i>Realization</i>
(1)	(2)	(3)	(4)
A Pendapatan Daerah			
1.	Pendapatan Asli Daerah	147.425.735.124,00	116.246.212.753,70
	- Pajak Daerah	17.797.253.520,00	11.230.138.883,53
	- Retribusi Daerah	11.922.753.506,00	8.423.362.874,25
	- Hasil Perusahaan Milik Daerah dan Hasil Kekayaan Daerah Yang Dipisahkan	6.364.937.098,00	6.333.551.579,91
	- Lain-lain Pendapatan daerah yang sah	99.824.981.346,00	80.193.707.826,02
	- Penerimaan Zakat	11.515.809.654,00	10.065.451.589,99
2.	Dana Perimbangan	785.457.556.021,00	772.295.722.888,00
	- Bagi Hasil Pajak	83.097.411.228,00	95.991.930.903,00
	- Bagi Hasil SDA	11.615.473.793,00	7.305.252.684,00
	- Dana Alokasi Umum	542.165.803.000,00	532.641.693.000,00
	- Dana Alokasi Khusus	148.578.868.000,00	136.356.846.301,00
			Bersambung ... Continue ...

Sambungan Tabel X.1.1 / Continued Table X.1.1

No	Jenis Penerimaan <i>Kind of Receipt</i>	Anggaran <i>Target</i>	Realisasi <i>Realization</i>
(1)	(2)	(3)	(4)
3.	Lain-lain Pendapatan Daerah yang Sah	380.998.215.023,00	381.456.032.223,20
	- Pendapatan Hibah	-	-
	- Dana Darurat	-	-
	- Dana Bagi Hasil Pajak dari Provinsi	27.284.689.308,00	27.902.427.417,20
	- Dana Penyesuaian	204.330.363.908,00	204.170.443.000,00
	Transfer Dana Desa dari APBN	162.349.283.000,00	162.349.283.000,00
	Dana Insentif Daerah	7.500.000.000,00	7.500.000.000,00
	Dana Bos	34.481.080.908,00	34.321.160.000,00
	- Bantuan Keuangan dari Propinsi	149.383.161.807,00	149.383.161.806,00
	Dana Otonomi Khusus	149.383.161.807,00	149.383.161.806,00
	- Dana Ad Hoc	-	-
	- Pendapatan Lainnya	-	-
	Jumlah Pendapatan	1.313.881.506.168,00	1.269.997.967.864,90

Bersambung ...
Continue ...



Sambungan Tabel X.1.1 / *Continued Table X.1.1*

No	Jenis Belanja <i>Kind of Expenditure</i>	Anggaran <i>Target</i>	Realisasi <i>Realization</i>
(1)	(2)	(3)	(4)
B Belanja Daerah			
1.	Belanja Tidak Langsung	643.487.101.940,12	623.618.083.071,00
	- Belanja Pegawai	387.964.359.451,12	369.883.081.254,00
	- Belanja Bunga	-	-
	- Belanja Subsidi	-	-
	- Belanja Hibah	28.723.972.520,00	28.053.172.520,00
	- Belanja Bantuan Sosial	-	-
	- Belanja Bagi Hasil	-	-
	- Belanja bantuan keuangan	225.798.769.969,00	225.681.829.297,00
	- Belanja Tidak Terduga	1.000.000.000,00	-
2	Belanja Langsung	713.944.467.008,00	662.434.814.531,70
	- Belanja Pegawai	70.382.777.915,00	66.240.444.639,00
	- Belanja Barang dan Jasa	335.697.117.032,00	303.990.058.199,70
	- Belanja Modal	307.864.572.061,00	292.204.311.693,00
Jumlah Belanja		1.357.431.568.948,12	1.286.052.897.602,70
Surplus / Defisit		(43.550.062.780,12)	(16.054.929.737,80)

Bersambung ...
Continue ...

Sambungan Tabel X.1.1 / *Continued Table X.1.1*

No	Jenis Pembiayaan Daerah <i>Kind of Regional Cost</i>	Anggaran <i>Target</i>	Realisasi <i>Realization</i>
(1)	(2)	(3)	(4)
C Pembiayaan Daerah			
1.	Penerimaan Pembiayaan	45.646.894.772,12	34.040.089.621,12
2.	Pengeluaran Pembiayaan	2.096.831.992,00	150.443.042,00
Pembiayaan Netto		43.550.062.780,12	33.889.646.579,12

Sumber : Badan Pengelolaan Keuangan Daerah Kabupaten Aceh Tamiang

Source : *Aceh Tamiang Regional Financial Management Office*



Tabel
Table : X.1.2

Target dan Realisasi Penerimaan Pendapatan Retribusi
Pelayanan Sampah di Kabupaten Aceh Tamiang, 2017
*Target and Realization of Garbage Service Retribution
in Aceh Tamiang Regency, 2017*

No	Nama Kecamatan / SKPK	Target (Rp)	Realisasi (Rp)	Persentase
(1)	(2)	(3)	(4)	(5)
1.	Tamiang Hulu	4.050.000,00	1.320.000,00	33
2.	Bandar Pusaka	3.600.000,00	3.600.000,00	100
3.	Kejuruan Muda	2.375.000,00	4.320.000,00	182
4.	Tenggulun	2.000.000,00	-	0
5.	Rantau	3.000.000,00	4.524.000,00	151
6.	Kota Kuala Simpang	-	2.820.000,00	0
7.	Seuruway	7.200.000,00	8.880.000,00	123
8.	Bendahara	10.000.000,00	10.995.000,00	110
9.	Banda Mulia	2.160.000,00	2.380.000,00	110
10.	Karang Baru	-	480.000,00	0
11.	Sekerak	400.000,00	6.480.000,00	1.620
12.	Manyak Payed	24.061.250,00	17.040.000,00	71
13.	Badan Lingkungan Hidup dan Kebersihan	325.880.000,00	722.588.100,00	222
Jumlah		384.726.250,00	785.427.100,00	204

Sumber : Badan Pengelolaan Keuangan Daerah Kabupaten Aceh Tamiang
Source : Aceh Tamiang Regional Financial Management Office

Tabel : X.1.3 Target dan Realisasi Penerimaan Pendapatan Pajak Penerangan Jalan di Kabupaten Aceh Tamiang, 2017
 Table : X.1.3 Target and Realization of Receipts of Road Lights in Aceh Tamiang Regency, 2017

No	Pajak Penerangan Jalan	Target (Rp)	Realisasi (Rp)	Persentase
(1)	(2)	(3)	(4)	(5)
1.	PLN	6.500.000.000,00	6.824.693.997,00	105
Jumlah		6.500.000.000,00	6.824.693.997,00	105

Sumber : Badan Pengelolaan Keuangan Daerah Kabupaten Aceh Tamiang
 Source : Aceh Tamiang Regional Financial Management Office



Tabel : X.1.4 Target dan Realisasi Penerimaan Pendapatan Denda Retribusi Penggantian Biaya Cetak KTP dan Akta Catatan Sipil di Kabupaten Aceh Tamiang, 2017
 Table *Target and Realization of ID Card Retribution in Aceh Tamiang Regency, 2017*

No	SKPK	Target (Rp)	Realisasi (Rp)	Persentase
(1)	(2)	(3)	(4)	(5)
1.	Dinas Kependudukan dan Pencatatan Sipil	-	42.097.500,00	0
Jumlah		-	42.097.500,00	0

Sumber : Badan Pengelolaan Keuangan Daerah Kabupaten Aceh Tamiang
 Source : *Aceh Tamiang Regional Financial Management Office*

Tabel : X.1.5 Target dan Realisasi Penerimaan Pendapatan Pajak Reklame di Kabupaten Aceh Tamiang, 2017
 Table : X.1.5 Target and Realization of Advertising Tax in Aceh Tamiang Regency, 2017

No	Nama Kecamatan / SKPK	Target (Rp)	Realisasi (Rp)	Persentase
(1)	(2)	(3)	(4)	(5)
1.	Tamiang Hulu	-	-	-
2.	Bandar Pusaka	-	-	-
3.	Kejuruan Muda	-	-	-
4.	Tenggulun	-	-	-
5.	Rantau	-	-	-
6.	Kota Kuala Simpang	-	-	-
7.	Seuruway	-	-	-
8.	Bendahara	-	-	-
9.	Banda Mulia	-	-	-
10.	Karang Baru	-	-	-
11.	Sekerak	-	-	-
12.	Manyak Payed	-	-	-
13.	BPKD	180.385.395,00	175.379.263,75	97
	Jumlah	180.385.395,00	175.379.263,75	97

Sumber : Badan Pengelolaan Keuangan Daerah Kabupaten Aceh Tamiang
 Source : Aceh Tamiang Regional Financial Management Office



KEUANGAN DAERAH DAN HARGA

Target dan Realisasi Penerimaan Pendapatan Pajak Hotel dan Restoran (Rumah Makan / Warung Kopi) di Kabupaten Aceh Tamiang, 2017

Tabel : X.1.6
Table

Target and Realization of Restaurant and Hotel Tax in Aceh Tamiang Regency, 2017

No	Nama Kecamatan/ SKPK	Target (Rp)	Realisasi (Rp)	Persentase
(1)	(2)	(3)	(4)	(5)
1.	Tamiang Hulu	-	-	-
2.	Bandar Pusaka	-	-	-
3.	Kejuruan Muda	-	-	-
4.	Tenggulun	-	-	-
5.	Rantau	-	-	-
6.	Kota Kuala Simpang	-	-	-
7.	Seuruway	-	-	-
8.	Bendahara	-	-	-
9.	Banda Mulia	-	-	-
10.	Karang Baru	-	-	-
11.	Sekerak	-	-	-
12.	Manyak Payed	-	-	-
13.	BPKD	291.500.000,00	236.855.075,00	81
	- Hotel	143.000.000,00	84.222.000,00	59
	- Restoran	148.500.000,00	152.633.075,00	103
14.	Sekretariat Daerah	-	-	0
	Jumlah	291.500.000,00	236.855.075,00	81

Sumber : Badan Pengelolaan Keuangan Daerah Kabupaten Aceh Tamiang

Source : *Aceh Tamiang Regional Financial Management Office*

LOCAL FINANCE AND PRICE

Tabel : X.1.7 Target dan Realisasi Penerimaan Pendapatan Pajak Retribusi Pelayanan Kesehatan di Kabupaten Aceh Tamiang, 2017
 Table *Target and Realization of Receipts of Health Services in Aceh Tamiang Regency, 2017*

No	SKPK	Target (Rp)	Realisasi (Rp)	Persentase
(1)	(2)	(3)	(4)	(5)
1.	Dinas Kesehatan	6.000.000.000,00	3.371.556,00	0,06
2.	RSUD	-	-	0
Jumlah		6.000.000.000,00	3.371.556,00	0,06

Sumber : Badan Pengelolaan Keuangan Daerah Kabupaten Aceh Tamiang
 Source : *Aceh Tamiang Regional Financial Management Office*



Tabel : X.1.8 Rencana dan Realisasi Penerimaan PBB di Kabupaten Aceh Tamiang Menurut Sektor, 2017
 Table : X.1.8 *Target and Realization of Receipts Soil and Building Tax in Aceh Tamiang Regency by Sector, 2017*

No	Sektor	Rencana	Realisasi	Persentase
(1)	(2)	(3)	(4)	
1.	BPHTB	4.760.000,00	1.371.332.813,00	28.810
2.	PBB	3.650.000,00	1.160.609.771,00	31.798
	Jumlah	8.410.000,00	2.531.942.584,00	30.106

Sumber : Badan Pengelolaan Keuangan Daerah Kabupaten Aceh Tamiang
 Source : *Aceh Tamiang Regional Financial Management Office*

Tabel : X.1.9 Target dan Realisasi Penerimaan Pendapatan Pajak Hiburan di Kabupaten Aceh Tamiang, 2017
 Table : X.1.9 Target and Realization of Entertainment Tax in Aceh Tamiang Regency, 2017

No	Nama Kecamatan / SKPK	Target (Rp)	Realisasi (Rp)	Persentase
(1)	(2)	(3)	(4)	(5)
1.	Tamiang Hulu	-	-	-
2.	Bandar Pusaka	-	-	-
3.	Kejuruan Muda	-	-	-
4.	Tenggulun	-	-	-
5.	Rantau	-	-	-
6.	Kota Kuala Simpang	-	-	-
7.	Seuruway	-	-	-
8.	Bendahara	-	-	-
9.	Banda Mulia	-	-	-
10.	Karang Baru	-	-	-
11.	Sekerak	-	-	-
12.	Manyak Payed	-	-	-
13.	BPKD	51.865.000,00	16.100.000,00	31
Jumlah		51.865.000,00	16.100.000,00	31

Sumber : Badan Pengelolaan Keuangan Daerah Kabupaten Aceh Tamiang
 Source : Aceh Tamiang Regional Financial Management Office



KEUANGAN DAERAH DAN HARGA

Tabel : X.1.10 Pokok Ketetapan PBB Pedesaan dan Perkotaan di Kabupaten Aceh Tamiang Menurut Kecamatan, 2017
 Table : X.1.10 *Soil and Building Tax (PBB) for Rural and Urban in Aceh Tamiang by Sub Distric, 2017*

(Rupiah)				
No	Nama Kecamatan <i>Sub District Name</i>	Pedesaan Rural	Perkotaan Urban	Jumlah Total
(1)	(2)	(3)	(4)	
1.	Tamiang Hulu	54.078.207	181.645.653	235.723.860
2.	Bandar Pusaka	58.951.990	14.189.027	73.141.017
3.	Kejuruan Muda	304.895.598	199.767.557	504.663.155
4.	Tenggulun	90.090.068	12.872.494	102.962.562
5.	Rantau	78.472.818	435.498.955	513.971.773
6.	Kota Kuala Simpang	-	564.886.717	564.886.717
7.	Seuruway	88.439.126	39.387.782	127.826.908
8.	Bendahara	85.219.879	38.318.231	123.538.110
9.	Banda Mulia	60.427.859	2.828.684	63.256.543
10.	Karang Baru	119.239.315	295.957.947	415.197.262
11.	Sekerak	52.992.388	7.914.470	60.906.858
12.	Manyak Payed	97.084.500	13.137.935	110.222.435
Aceh Tamiang		1.089.891.748	1.806.405.452	2.896.297.200

Sumber : Badan Pengelolaan Keuangan Daerah Kabupaten Aceh Tamiang
 Source : *Aceh Tamiang Regional Financial Management Office*

Tabel : X.1.11 Rencana dan Realisasi Penerimaan PBB di Kabupaten Aceh Tamiang Menurut Sektor, 2017
 Table : X.1.11 Target and Realization of Receipts Soil and Building Tax in Aceh Tamiang Regency by Sector, 2017

(Rupiah)

No	Nama Kecamatan Sub District Name	Rencana Target	Realisasi Realization	Persentase Percentage
(1)	(2)	(3)	(4)	
1.	Pedesaan	-	-	-
2.	Perkotaan	-	-	-
Sub Jumlah		-	-	-
1.	Perkebunan	6 650 303 924	8 256 721 837	124,16
2.	Kehutanan	-	-	-
3.	Pertambangan	36 988 635 821	37 106 701 859	100,32
Sub Jumlah		43 638 939 745	45 363 423 696	103,95
Jumlah APBN		43 638 939 745	45 363 423 696	103,95
BPHTB		-	-	-
Jumlah APBN/BPHTB		43 638 939 745	45 363 423 696	103,95

Sumber : Kantor Pelayanan Pajak Pratama Langsa

Source : Pratama Tax Office, Langsa



Tabel
Table : X.1.12

Jumlah Alokasi Dana Desa dan Alokasi Dana Kampung
di Kabupaten Aceh Tamiang Menurut Kecamatan, 2017
*Number Allocation of Village Fund and Allocation of
City Fund in Aceh Tamiang Regency by Subdistrict,
2017*

(Rupiah)				
No	Nama Kecamatan Sub District Name	Sumber Dana		Jumlah
		Dana Desa	Alokasi Dana Kampung	
(1)	(2)	(3)	(4)	(5)
1.	Tamiang Hulu	5.464.641.100	2.798.586.653	8.263.227.753
2.	Bandar Pusaka	9.073.253.154	4.633.383.748	13.706.636.902
3.	Kejuruan Muda	9.185.533.905	4.734.089.737	13.919.623.642
4.	Tenggulun	3.407.721.014	1.888.250.708	5.295.971.722
5.	Rantau	9.611.112.330	4.882.161.011	14.493.273.341
6.	K.K Simpang	2.997.230.171	1.520.076.401	4.517.306.572
7.	Seuruway	14.331.179.833	7.246.565.685	21.577.745.518
8.	Bendahara	19.192.092.183	9.503.660.563	28.695.752.746
9.	Banda Mulia	5.960.698.267	3.009.871.184	8.970.569.451
10.	Karang Baru	18.424.097.763	9.282.107.426	27.706.205.189
11.	Sekerak	8.499.917.913	4.352.787.560	12.852.705.473
12.	Manyak Payed	21.555.763.368	10.922.760.629	32.478.523.997
Jumlah		127.703.241.001	64.774.301.305	192.477.542.306

Sumber : Dinas Pemberdayaan Masyarakat dan Kampung, Pemberdayaan Perempuan dan Keluarga Berencana Kabupaten Aceh Tamiang

Source : *Aceh Tamiang Empowerment Community and Village, Women's Empowerment and Family Planning Office*

10.2 JASA KEUANGAN / FINANCE SERVICESTabel : X.2.1
Table

Pembayaran Dana Santunan PT. Jasa Raharja Berdasarkan UU No. 33 & 34 Tahun 1964 Dalam Wilayah Hukum Polres Aceh Tamiang, 2013*

*Payments and Compensation Based on UU No. 33 & 34 1964 Year by PT. Jasa Raharja in the Jurisdiction in Aceh Tamiang Regency , 2013**

(000 Rupiah)

No	Bulan Month	Perawatan	Cacat Tetap	Meninggal Dunia	Pengu- buran	Jumlah
(1)	(2)	(3)	(4)	(5)	(6)	(7)
1.	Januari	5 496	-	175 000	-	180 496
2.	Februari	1 577	-	50 000	-	51 577
3.	Maret	-	-	25 000	-	25 000
4.	April	-	-	50 000	-	50 000
5.	Mei	1 107	-	-	-	1 107
6.	Juni	5 929	1 250	100 000	-	107 179
7.	Juli	7 430	-	25 000	-	32 430
8.	Agustus	19 757	1 250	75 000	-	96 007
9.	September	7 567	12 500	125 000	-	145 067
10.	Oktober	20 000	-	50 000	-	70 000
11.	November	-	-	75 000	-	75 000
12.	Desember	-	-	-	-	-
Aceh Tamiang		68 863	15 000	750 000	0	833 863

Sumber : Kantor Jasa Raharja Cabang Langsa

Source : Jasa Raharja Office, Branch Langsa

*Data Tahun 2017 tidak tersedia

*Unavailable Information in 2017



Tabel : X.2.2
Table

Jumlah Pembayaran Asuransi Pada Kantor Jasa Raharja Langsa untuk Wilayah Kabupaten Aceh Tamiang, 2013*

*Number of Insurance Payment at Jasa Raharja Office, Branch Langsa for Aceh Tamiang Region, 2013**

No	Jenis Penggantian <i>Replacement Type</i>	Nilai <i>Value</i> (Rupiah)
(1)	(2)	(3)
1.	Biaya Perawatan	68 862 200
2.	Biaya Penggantian Cacat Tetap	15 000 000
3.	Biaya Penggantian Kematian	750 000 000
4.	Biaya Penggantian Penguburan	0
Jumlah		833 862 200

Sumber : Kantor Jasa Raharja Cabang Langsa

Source : *Jasa Raharja Office, Branch Langsa*

*DataTahun 2017 tidak tersedia

**Unavailable Information in 2017*

Tabel : X.2.3
Table

Jumlah Perusahaan dan Tenaga Kerja yang Terdaftar Menjadi Peserta Jamsostek di Kabupaten Aceh Tamiang Menurut Bulan, 2016*

*Number of Company and Man Power Which Registered Jamsostek Members in Aceh Tamiang Regency by Month, 2016**

No	Bulan Month	Jumlah Perusahaan	Jumlah Tenaga Kerja
(1)	(2)	(3)	(4)
1.	Januari	146	4 002
2.	Februari	149	4 006
3.	Maret	151	4 015
4.	April	156	4 020
5.	Mei	168	4 074
6.	Juni	177	4 105
7.	Juli	181	4 109
8.	Agustus	188	4 119
9.	September	189	4 134
10.	Oktober	200	4 524
11.	November	204	4 546
12.	Desember	234	5 178
Jumlah		234	5 178

Sumber : Kantor BPJS Ketenagakerjaan Cabang Langsa

Source : Services of Employment Office, Branch Langsa

*Data Tahun 2017 tidak tersedia

**Unavailable Information in 2017*



Jumlah Kasus dan Jumlah Jaminan yang Dibayarkan pada Program Jaminan Hari Tua (JHT) di Kabupaten Aceh Tamiang, 2016*

Tabel : X.2.4
Table

*Number of Case and Warranty Which Paid for Old Age Warranty Program for Jamsostek Members in Aceh Tamiang Regency, 2016**

(Rupiah)

No	Bulan Month	Program Jaminan Hari Tua (JHT)	
		Jumlah Kasus	Jumlah Jaminan
(1)	(2)	(3)	(4)
1.	Januari	150	1 029 199 277
2.	Februari	85	917 546 732
3.	Maret	92	713 546 732
4.	April	41	910 120 532
5.	Mei	35	748 987 312
6.	Juni	112	1 264 659 427
7.	Juli	21	522 180 756
8.	Agustus	76	656 106 051
9.	September	86	1 473 253 063
10.	Oktober	41	964 346 901
11.	November	28	773 744 568
12.	Desember	24	853 790 568
Aceh Tamiang		791	10 827 481 919

Sumber : Kantor BPJS Ketenagakerjaan Cabang Langsa

Source : Services of Employment Office, Branch Langsa

*Data Tahun 2017 tidak tersedia

*Unavailable Information in 2017

Jumlah Kasus dan Jumlah Jaminan yang Dibayarkan pada Program Jaminan Kematian (JKM) di Kabupaten Aceh Tamiang, 2016*

Tabel : X.2.5
Table

Number of Case and Warranty Which Paid for Deathly Warranty Program for Jamsostek Member in Aceh Tamiang Regency, 2016*

(Rupiah)

No	Bulan Month	Program Jaminan Kematian (JKM)	
		Jumlah Kasus	Jumlah Jaminan
(1)	(2)	(3)	(4)
1.	Januari	1	19 200 000
2.	Februari	-	-
3.	Maret	1	19 200 000
4.	April	3	57 600 000
5.	Mei	2	38 400 000
6.	Juni	3	57 600 000
7.	Juli	5	96 000 000
8.	Agustus	2	38 400 000
9.	September	1	19 200 000
10.	Oktober	1	19 200 000
11.	November	1	19 200 000
12.	Desember	2	38 400 000
Aceh Tamiang		22	422 400 000

Sumber : Kantor BPJS Ketenagakerjaan Cabang Langsa

Source : Services of Employment Office, Branch Langsa

*Data Tahun 2017 tidak tersedia

*Unavailable Information in 2017



Jumlah Kasus dan Jumlah Jaminan yang Dibayarkan pada Program Jaminan Kecelakaan Kerja (JKK) di Kabupaten Aceh Tamiang, 2016*

Tabel : X.2.6
Table

*Number of Case and Warranty Which Paid for Accident Work Warranty Program for Jamsostek Member in Aceh Tamiang Regency, 2016**

(Rupiah)

No	Bulan Month	Program Jaminan Kecelakaan Kerja (JKK)	
		Jumlah Kasus	Jumlah Jaminan
(1)	(2)	(3)	(4)
1.	Januari	7	126 477 851
2.	Februari	14	52 444 569
3.	Maret	13	64 987 062
4.	April	-	-
5.	Mei	9	93 944 845
6.	Juni	9	82 591 958
7.	Juli	9	33 415 215
8.	Agustus	10	64 199 008
9.	September	6	22 197 367
10.	Oktober	7	35 623 620
11.	November	15	77 651 815
12.	Desember	-	-
Aceh Tamiang		99	653 533 310

Sumber : Kantor BPJS Ketenagakerjaan Cabang Langsa

Source : Services of Employment Office, Branch Langsa

*Data Tahun 2017 tidak tersedia

*Unavailable Information in 2017

Jumlah Kasus dan Jumlah Jaminan yang Dibayarkan pada Program Jaminan Pemeliharaan Kesehatan (JPK) di Kabupaten Aceh Tamiang, 2016*

Tabel : X.2.7
Table

Number of Case and Warranty Which Paid for Health Maintenance Warranty Program for Jamsostek Members in Aceh Tamiang Regency, 2016*

(Rupiah)

No	Bulan Month	Program Jaminan Pemeliharaan Kerja (JPK)	
		Jumlah Kasus	Jumlah Jaminan
(1)	(2)	(3)	(4)
1.	Januari	-	-
2.	Februari	-	-
3.	Maret	-	-
4.	April	-	-
5.	Mei	-	-
6.	Juni	-	-
7.	Juli	-	-
8.	Agustus	-	-
9.	September	-	-
10.	Oktober	-	-
11.	November	-	-
12.	Desember	-	-
Jumlah		-	-

Sumber : Kantor BPJS Ketenagakerjaan Cabang Langsa

Source : Services of Employment Office, Branch Langsa

*Data Tahun 2017 tidak tersedia

*Unavailable Information in 2017



Rencana, Target dan Realisasi Pencapaian Penerimaan pada Perum Pegadaian di Kabupaten Aceh Tamiang, 2012*

Tabel
Table : X.2.8*Planning, Target and Realization of Monthly Receipt Achievement of Pawn Office in Aceh Tamiang Regency, 2012**

(Ribuan Rupiah)				
No	Bulan Month	Rencana Target	Realisasi Realization	Persentase Percentage
(1)	(2)	(3)	(4)	(5)
1.	Januari	*	*	*
2.	Februari	*	*	*
3.	Maret	*	*	*
4.	April	*	*	*
5.	Mei	*	*	*
6.	Juni	*	*	*
7.	Juli	*	*	*
8.	Agustus	*	*	*
9.	September	*	*	*
10.	Oktober	*	*	*
11.	November	*	*	*
12.	Desember	*	*	*
Jumlah		*	*	*

Sumber : Perum Pegadaian Kabupaten Aceh Tamiang

Source : Aceh Tamiang Pawnshop Office

*Informasi Belum Lengkap / *Uncomplete Information*

*Data Tahun 2017 tidak tersedia

**Unavailable Information in 2017*

Tabel
Table : X.2.9

Persentase Perbandingan Jumlah Penyaluran Kredit di Kabupaten Aceh Tamiang Menurut Klasifikasi / Golongan Uang Pinjam, 2012*

*Percentage Comparison of Total Credit Delivery in Aceh Tamiang Regency by Classification / Group of Source of Money, 2012**

(Ribuan Rupiah)

No	Golongan Classification	Uang Pinjaman Source of Money	Persentase Percentage
(1)	(2)	(3)	(4)
1.	A	*	*
2.	B	*	*
3.	C	*	*
4.	D	*	*
5.	E	*	*
6.	F	*	*
7.	G	*	*
8.	H	*	*
9.	I	*	*
Jumlah		*	*

Sumber : Perum Pegadaian Kabupaten Aceh Tamiang
 Source : Aceh Tamiang Pawnshop Office

*Informasi Belum Lengkap / *Uncomplete Information*

*Data Tahun 2017 tidak tersedia
 **Unavailable Information in 2017*



Tabel
Table : X.2.10

Perkembangan Kredit dan Lelang pada Perum
Pegadaian di Kabupaten Aceh Tamiang, 2012*
*Trend of Credit and Auction of Pawn Office in Aceh
Tamiang Regency, 2012**

No	Bulan Month	Kredit	Pelunasan	Lelang	(Ribuan Rupiah)
					Persentase Lelang Terhadap Kredit
(1)	(2)	(3)	(4)	(5)	(6)
1.	Januari	*	*	*	*
2.	Februari	*	*	*	*
3.	Maret	*	*	*	*
4.	April	*	*	*	*
5.	Mei	*	*	*	*
6.	Juni	*	*	*	*
7.	Juli	*	*	*	*
8.	Agustus	*	*	*	*
9.	September	*	*	*	*
10.	Oktober	*	*	*	*
11.	November	*	*	*	*
12.	Desember	*	*	*	*
Jumlah		*	*	*	*

Sumber : Perum Pegadaian Kabupaten Aceh Tamiang

Source : Aceh Tamiang Pawnshop Office

*Informasi Belum Lengkap / *Uncomplete Information*

*Data Tahun 2017 tidak tersedia

**Unavailable Information in 2017*

Jumlah Nasabah Pemakai Jasa Kredit pada Perum Pegadaian di Kabupaten Aceh Tamiang Menurut Profesi, 2012*

Tabel : X.2.11
Table

*Number of Consumers as Credit User of Pawn Office in Aceh Tamiang Regency by Profession, 2012**

(Ribuan Rupiah)				
No	Profesi <i>Profession</i>	Jumlah Nasabah	Uang Pinjaman	Persentase Jumlah Nasabah
(1)	(2)	(3)	(4)	(5)
1.	Petani	*	*	*
2.	Nelayan	*	*	*
3.	Industri	*	*	*
4.	Pedagang	*	*	*
5.	Karyawan	*	*	*
6.	Pelajar	*	*	*
7.	Lain-lain	*	*	*
Jumlah		*	*	*

Sumber : Perum Pegadaian Kabupaten Aceh Tamiang

Source : *Aceh Tamiang Pawnshop Office*

*Informasi Belum Lengkap / *Uncomplete Information*

*Data Tahun 2017 tidak tersedia

**Unavailable Information in 2017*



Tabel : X.2.12
 Table : X.2.12

Banyaknya Transaksi Pegadaian di Kabupaten Aceh Tamiang, 2012*
 Number of Pawning Transaction in Aceh Tamiang Regency, 2012*

No	Jenis Transaksi <i>Transaction Type</i>	Nasabah <i>Costumer</i>	Nilai <i>Value</i> (Ribuan Rupiah)
(1)	(2)	(3)	(3)
1.	Pinjaman	*	*
2.	Pengembalian	*	*
3.	Lelang	*	*

Sumber : Perum Pegadaian Kabupaten Aceh Tamiang

Source : *Aceh Tamiang Pawnshop Office*

*Informasi Belum Lengkap / *Uncomplete Information*

*Data Tahun 2017 tidak tersedia

**Unavailable Information in 2017*

Tabel : X.2.13 *Perkembangan Kredit dan Lelang pada Asuransi Bumi Putera di Kabupaten Aceh Tamiang, 2014**
 Table *Trend of Credit and Auction of Bumi Putera Insurance in Aceh Tamiang, 2014**

No	Bulan Month	Klaim Meninggal Dunia		Pembayaran Kontrak Habis	
		Polis	Nilai	Jumlah	Nilai
(1)	(2)	(3)	(4)	(5)	(6)
1.	Januari	-	-	5	64 205 335
2.	Februari	4	64 215 000	4	54 008 725
3.	Maret	-	-	6	45 000 150
4.	April	-	-	5	28 221 555
5.	Mei	2	28 451 000	6	85 105 666
6.	Juni	-	-	8	77 000 288
7.	Juli	1	10 250 000	4	49 215 256
8.	Agustus	-	-	4	82 446 551
9.	September	-	-	6	91 555 206
10.	Oktober	2	36 275 455	4	76 223 600
11.	November	1	22 502 500	5	55 252 333
12.	Desember	-	-	4	57 333 587
Aceh Tamiang		10	161 693 955	61	765 568 252

Bersambung ...
 Continue ...



Sambungan Tabel X.2.13 / *Continued Table X.2.13*

No	Bulan <i>Month</i>	Pembayaran Beasiswa	
		Jumlah	Nilai
(1)	(2)	(7)	(8)
1.	Januari	11	21 000 000
2.	Februari	14	26 500 000
3.	Maret	21	31 000 000
4.	April	10	23 500 000
5.	Mei	15	76 000 000
6.	Juni	14	27 500 000
7.	Juli	8	18 000 000
8.	Agustus	11	68 000 000
9.	September	9	43 000 000
10.	Oktober	12	41 000 000
11.	November	15	63 000 000
12.	Desember	8	28 000 000
Aceh Tamiang		148	466 500 000

Sumber : AJB Bumi Putera Kantor Unit Pemasaran Kuala Simpang
 Source : *Bumi Putera Insurance Office, Branch Kuala Simpang*

*Data Tahun 2017 tidak tersedia

**Unavailable Information in 2017*

Tabel : X.2.14 Jumlah Pembayaran Asuransi di Kabupaten Aceh Tamiang Tahun 2014*
 Table : X.2.14 Number of Insurance Payment in Aceh Tamiang Regency, 2014*

No	Jenis Penggantian Replacement Type	Nilai Value
(1)	(2)	(3)
1.	Biaya Perawatan	-
2.	Biaya Penggantian Cacat Tetap	-
3.	Biaya Penggantian Kematian	-
Total		-

Sumber : Kantor Asuransi Bumi Putera Cabang Kuala Simpang
 Source : Bumi Putera Insurance Office, Branch Kuala Simpang

*Data Tahun 2017 tidak tersedia
 *Unavailable Information in 2017



Jumlah Penerimaan Premi Asuransi di Kabupaten Aceh
Tamiang, 2014*Tabel
Table : X.2.15*Number of Insurance Premium Reception in Aceh
Tamiang Regency, 2014**

No	Bulan Month	Premi Pratama	Premi Lanjutan Tahun Pertama
(1)	(2)	(3)	(4)
1.	Januari	53 734 250	20 458 756
2.	Februari	39 839 352	17 001 690
3.	Maret	41 262 531	23 014 150
4.	April	42 003 340	26 887 286
5.	Mei	60 019 020	24 927 214
6.	Juni	54 985 322	33 442 317
7.	Juli	49 708 370	33 768 570
8.	Agustus	54 396 151	32 792 380
9.	September	51 788 265	27 742 108
10.	Oktober	19 141 355	30 812 300
11.	November	82 947 573	27 958 576
12.	Desember	31 534 340	25 078 760
Total		581 359 869	323 884 107

Bersambung ...
Continue ...

Sambungan Tabel X.2.15 / *Continued Table X.2.15*

No	Bulan <i>Month</i>	Premi Lanjutan	Total Premi
(1)	(2)	(5)	(6)
1.	Januari	265 284 429	339 477 435
2.	Februari	208 642 327	265 483 369
3.	Maret	230 323 101	294 599 782
4.	April	302 285 153	371 175 779
5.	Mei	224 751 106	309 697 340
6.	Juni	215 665 440	304 093 079
7.	Juli	239 855 672	323 332 612
8.	Agustus	241 351 633	328 540 164
9.	September	199 396 558	278 926 931
10.	Oktober	273 620 062	323 573 717
11.	November	235 139 567	346 045 716
12.	Desember	162 927 381	219 540 481
Total		2 799 242 429	3 704 486 405

Sumber : Kantor Asuransi Bumi Putera Cabang Kuala Simpang
 Source : *Bumi Putera Insurance Office, Branch Kuala Simpang*

*Data Tahun 2017 tidak tersedia
 *Unavailable Information in 2017



10.3 PERBANKAN / BANKING

Tabel : X.3.1 Harga Jual dan Harga Beli Beberapa Nilai Mata Uang
 Table di Kabupaten Aceh Tamiang, 2015*
 *Sold Price and Buy Price of Some Currency In Aceh
 Tamiang Regency, 2015**

No	Nama Mata Uang Currency Name	Harga dalam Rupiah Price in Rupiah	
		Harga Jual Sold Price	Harga Beli Buy Price
(1)	(2)	(3)	(4)
1.	Dollar Australia (AUD)	9 881,41	9 778,26
2.	Dollar Brunei (BND)	9 385,31	9 291,42
3.	Dollar Canada (CAD)	10 053,88	9 950,89
4.	Swiss Franc (CHF)	13 762,88	13 611,44
5.	Danish Croner (DKK)	1 932,00	1 912,23
6.	EURO (EUR)	14 379,31	14 234,00
7.	Pounsterling (GBP)	19 133,50	18 937,22
8.	Dollar Hongkong (HKD)	1 636,72	1 620,42
9.	Yen Jepang (JPY)	10 753,45	10 644,86
10.	Ringgit Malaysia (MYR)	3 500,14	3 462,51
11.	Saudi Arabian Riyal (SAR)	3 376,71	3 342,74

Bersambung ...
 Continue ...

Sambungan Tabel X.3.1 / Continue Table X.3.1

No	Nama Mata Uang Currency Name	Harga dalam Rupiah Price in Rupiah	
		Harga Jual Sold Price	Harga Beli Buy Price
(1)	(2)	(3)	(4)
11.	Norwegian Kroner (NOK)	1 621,47	1 604,75
12.	Dolar New Zealand (NZD)	9 252,09	9 153,93
13.	PNG Kina (PGK)	4 948,32	4 710,75
14.	Peso Philipina (PHP)	287,91	284,95
15.	Swedish Kroner (SEK)	1 535,07	1 519,28
16.	Dolar Singapore (SGD)	9 385,31	9 291,42
17.	Bhat Thailand (THB)	387,89	383,81
18.	Dolar Amerika (USD)	12 688,00	12 562,00
19.	Korea Won (KRW)	11,60	11,46
20.	China Yuan (CNY)	2 067,46	2 046,93
21.	Kuwaiti Dinar (KWD)	43 053,95	42 496,62

Sumber : Bank Indonesia Cabang Lhokseumawe

Source : Indonesian Bank, Branch Lhokseumawe

*Data Tahun 2017 tidak tersedia

*Unavailable Information in 2017



PENGELUARAN DAN KONSUMSI PENDUDUK

BAB Chapter 11

EXPENDITURE AND POPULATION CONSUMPTION

405.178
rupiah

Kelompok Makanan

Rata-rata
Pengeluaran Kelompok
Makanan **lebih besar**
dibandingkan
Bukan Makanan

307.645
rupiah

kelompok Bukan Makanan

RATA-RATA
PENGELUARAN
PERKAPITA SEBULAN
TERBESAR TAHUN 2017 ADALAH
PADA KELOMPOK

**PERUMAHAN & FASILITAS
RUMAH TANGGA**

153.866 rupiah



<https://acehtamiangkab.bps.go>

Halaman ini sengaja dikosongkan

This page intentionally left blank

11.1 SOSIAL EKONOMI / SOCIAL ECONOMI

Rata-rata Pengeluaran dan Persentase Rata-rata Pengeluaran Per Kapita Sebulan Menurut Kelompok Makanan di Kabupaten Aceh Tamiang, 2017

Tabel : XI.1.1
Table : XI.1.1

Average Expenditure and Percentage of Average Expenditure Per Capita Per Month by Food Group in Aceh Tamiang Regency, 2017

No	Kelompok Makanan <i>Food Group</i>	Rata-rata Pengeluaran <i>Average Expenditure</i> (rupiah)	Persentase Rata- rata Pengeluaran <i>Percentage of Average Expenditure</i>
(1)	(2)	(3)	(4)
1.	Padi-padian/ <i>Cereals</i>	52 994	13,08
2.	Umbi-umbian/ <i>Tubers</i>	3 111	0,77
3.	Ikan/Udang/Cumi/Kerang <i>Fish/Prawn/Squid/Clam</i>	44 619	11,01
4.	Daging/ <i>Meat</i>	7 969	1,97
5.	Telur dan susu/ <i>Eggs and milk</i>	24 836	6,13
6.	Sayur-sayuran/ <i>Vegetables</i>	32 953	8,13
7.	Kacang-kacangan/ <i>Legumes</i>	8 834	2,18
8.	Buah-buahan/ <i>Fruits</i>	15 752	3,89
9.	Minyak dan Kelapa/ <i>Oil and Coconut</i>	14 567	3,60
10.	Bahan minuman/ <i>Beverage stuffs</i>	14 121	3,49
11.	Bumbu-bumbuan/ <i>Spices</i> Konsumsi	6 473	1,60
12.	lainnya/ <i>Miscellaneous food items</i>	5 644	1,39
13.	Makanan dan minuman jadi <i>Prepared food and beverages</i>	114 899	28,36
14.	Rokok/ <i>Cigarette</i>	58 406	14,41
Jumlah		405 178	100,00

Sumber : Survei Sosial Ekonomi Nasional, March

Source : *March National Socio Economic Survey*

POPULATION EXPENDITURE AND FOOD CONSUMPTION

Tabel : XI.1.1 Rata-rata Pengeluaran dan Persentase Rata-rata Pengeluaran Per Kapita Sebulan Menurut Kelompok Bukan Makanan di Kabupaten Aceh Tamiang, 2017
 Table : XI.1.1 *Average Expenditure and Percentage of Average Expenditure Per Capita Per Month by Non-Food Group in Aceh Tamiang Regency, 2017*

No	Kelompok Bukan Makanan Non-Food Group	Rata-rata Pengeluaran Average Expenditure (rupiah)	Persentase Rata-rata Pengeluaran Percentage of Average Expenditure
(1)	(2)	(3)	(4)
1.	Perumahan dan fasilitas rumah tangga/ <i>Housing and household facility</i>	153 866	50,01
2.	Aneka barang dan jasa/ <i>Goods and services</i>	65 618	21,33
3.	Pakaian, alas kaki, dan tutup kepala <i>Clothing, footwear, and headgear</i>	34 573	11,24
4.	Barang yang tahan lama/ <i>Durable goods</i>	13 807	4,49
5.	Pajak, pungutan, dan asuransi <i>Taxes and insurances</i>	32 305	10,50
6.	Keperluan pesta dan upacara <i>Parties and ceremonies</i>	7 475	2,43
Jumlah/Total		307 645	100,00

Sumber : Survei Sosial Ekonomi Nasional, March
 Source : *March National Socio Economic Survey*



P

ENDAPATAN DAERAH REGIONAL INCOME

BAB
Chapter 12



PERTUMBUHAN EKONOMI

3 sektor Ekonomi Terbesar



Pertanian, Perikanan,
dan Kehutanan

40,65%



Perdagangan
dan Reparasi

10,75%



Pertambangan
dan Penggalian

10,08%

<https://acehtamiangkab.bps.go>

Halaman ini sengaja dikosongkan

This page intentionally left blank

12.1 PRODUK DOMESTIK REGIONAL BRUTO / *GROSS REGIONAL DOMESTIC PRODUCT*

Tabel : XII.1.1 Produk Domestik Regional Bruto Kabupaten Aceh Tamiang Menurut Lapangan Usaha Atas Dasar Harga Berlaku, 2016 - 2017 (jutaan rupiah)
 Table : XII.1.1 *Gross Regional Domestic Product (GRDP) of Aceh Tamiang Regency by Sector at Current Market Price in 2016 - 2017 (million rupiahs)*

	Lapangan Usaha <i>Industrial Origin</i>	2016*	2017**
	(1)	(2)	(3)
A.	Pertanian, Kehutanan, dan Perikanan / <i>Agriculture, Forestry & Fishing</i>	2.455.939,87	2.648.835,20
B.	Pertambangan dan Penggalian / <i>Mining & Quarrying</i>	650.441,10	657.180,19
C.	Industri Pengolahan / <i>Manufacturing</i>	385.381,74	455.985,76
D.	Pengadaan Listrik dan Gas / <i>Electricity & Gas</i>	5.803,62	6.215,03
E.	Pengadaan Air, Pengelolaan Sampah, Limbah dan Daur Ulang / <i>Water Supply, Sewerage, Waste Management & Remediation Activities</i>	3.025,70	3.333,28
F.	Konstruksi / <i>Construction</i>	392.100,24	413.365,94
G.	Perdagangan Besar dan Eceran; Reparasi Mobil dan Sepeda Motor / <i>Wholesale & Retail Trade; Repair of Motor Vehicles & Motorcycles</i>	653.645,11	700.754,12
H.	Transportasi dan Pergudangan / <i>Transportation & Storage</i>	244.197,60	253.760,03
I.	Penyediaan Akomodasi dan Makan Minum / <i>Accommodation and Food Beverage Service</i>	75.042,06	84.986,44

Bersambung ...
Continue ...

REGIONAL INCOME

Sambungan Tabel XII.1.1 / *Continued Table XII.1.1*

	Lapangan Usaha <i>Industrial Origin</i>	2016*	2017**
	(1)	(2)	(3)
J.	Informasi dan Komunikasi / <i>Information & Communication</i>	223.644,11	233.345,11
K.	Jasa Keuangan dan Asuransi / <i>Financial Services & Insurance Activities</i>	77.326,07	84.119,42
L.	Real Estat / <i>Real Estate Activities</i>	247.273,93	269.230,03
M,N.	Jasa Perusahaan / <i>Business Services Activities</i>	21.058,51	22.639,09
O.	Administrasi Pemerintahan, Pertahanan dan Jaminan Sosial Wajib / <i>Public Administration & Defence; Compulsory Social Security</i>	257.254,19	278.196,07
P.	Jasa Pendidikan / <i>Education</i>	108.019,67	119.636,03
Q.	Jasa Kesehatan dan Kegiatan Sosial / <i>Human Health & Social Work Activities</i>	160.514,00	171.658,24
R,S,T,U.	Jasa lainnya / <i>Other Services Activities</i>	102.803,47	113.411,39
PDRB Dengan Migas / GRDP with Oil		6.063.470,99	6.516.651,37
PDRB Tanpa Migas / GRDP Without Oil		5.665.923,24	6.063.418,71

Sumber : Badan Pusat Statistik Kabupaten Aceh Tamiang

Source : *Aceh Tamiang Central Boards of Statistic*

* Angka Diperbaiki

** Angka Sementara



Tabel : XII.1.2 Produk Domestik Regional Bruto Kabupaten Aceh Tamiang Menurut Lapangan Usaha Atas Dasar Harga Konstan 2010, 2016 - 2017 (jutaan rupiah)

Gross Regional Domestic Product (GRDP) of Aceh Tamiang Regency by Sector at 2010 Constant Market Price in 2016 - 2017 (million rupiahs)

	Lapangan Usaha <i>Industrial Origin</i>	2016*	2017**
	(1)	(2)	(3)
A.	Pertanian, Kehutanan, dan Perikanan / <i>Agriculture, Forestry & Fishing</i>	2.065.026,73	2.181.896,74
B.	Pertambangan dan Penggalian / <i>Mining & Quarrying</i>	814.066,42	779.289,59
C.	Industri Pengolahan / <i>Manufacturing</i>	280.638,22	306.449,24
D.	Pengadaan Listrik dan Gas / <i>Electricity & Gas</i>	5.795,97	5.974,85
E.	Pengadaan Air, Pengelolaan Sampah, Limbah dan Daur Ulang / <i>Water Supply, Sewerage, Waste Management & Remediation Activities</i>	1.870,78	1.930,27
F.	Konstruksi / <i>Construction</i>	318.964,26	330.351,29
G.	Perdagangan Besar dan Eceran; Reparasi Mobil dan Sepeda Motor / <i>Wholesale & Retail Trade; Repair of Motor Vehicles & Motorcycles</i>	548.310,94	572.992,89
H.	Transportasi dan Pergudangan / <i>Transportation & Storage</i>	206.049,59	213.670,75
I.	Penyediaan Akomodasi dan Makan Minum / <i>Accommodation and Food Beverage Service</i>	55.435,10	59.637,62

Bersambung ...
Continue ...

REGIONAL INCOME

Sambungan Tabel XII.1.2 / Continued Table XII.1.2

Lapangan Usaha <i>Industrial Origin</i>		2016*	2017**
(1)		(2)	(3)
J.	Informasi dan Komunikasi / <i>Information & Communication</i>	198.499,83	206.122,22
K.	Jasa Keuangan dan Asuransi / <i>Financial Services & Insurance Activities</i>	56.151,70	59.047,21
L.	Real Estat / <i>Real Estate Activities</i>	205.522,93	217.463,81
M,N.	Jasa Perusahaan / <i>Business Services Activities</i>	18.224,89	18.984,87
O.	Administrasi Pemerintahan, Pertahanan dan Jaminan Sosial Wajib / <i>Public Administration & Defence; Compulsory Social Security</i>	196.978,70	207.950,42
P.	Jasa Pendidikan / <i>Education</i>	89.118,30	95.632,84
Q.	Jasa Kesehatan dan Kegiatan Sosial / <i>Human Health & Social Work Activities</i>	132.995,62	141.188,15
R,S,T,U.	Jasa lainnya / <i>Other Services Activities</i>	81.990,34	88.426,58
PDRB Dengan Migas / GRDP with Oil		5.275.640,30	5.487.009,34
PDRB Tanpa Migas / GRDP Without Oil		4.716.724,22	4.907.573,54

Sumber : Badan Pusat Statistik Kabupaten Aceh Tamiang

Source : Aceh Tamiang Central Boards of Statistic

* Angka Diperbaiki

** Angka Sementara



Tabel : XII.2.1
 Table : XII.2.1

Distribusi Persentase Produk Domestik Regional Bruto Kabupaten Aceh Tamiang Menurut Lapangan Usaha Atas Dasar Harga Berlaku, 2016 - 2017 (persen)
 Distribution of Percentage GRDP of Aceh Tamiang Regency by Sector at Current Market Price in 2016 - 2017 (percent)

	Lapangan Usaha Industrial Origin	2016*	2017**
	(1)	(2)	(3)
A.	Pertanian, Kehutanan, dan Perikanan / <i>Agriculture, Forestry & Fishing</i>	40,50	40,65
B.	Pertambangan dan Penggalian / <i>Mining & Quarrying</i>	10,73	10,08
C.	Industri Pengolahan / <i>Manufacturing</i>	6,36	7,00
D.	Pengadaan Listrik dan Gas / <i>Electricity & Gas</i>	0,10	0,10
E.	Pengadaan Air, Pengelolaan Sampah, Limbah dan Daur Ulang / <i>Water Supply, Sewerage, Waste Management & Remediation Activities</i>	0,05	0,05
F.	Konstruksi / <i>Construction</i>	6,47	6,34
G.	Perdagangan Besar dan Eceran; Reparasi Mobil dan Sepeda Motor / <i>Wholesale & Retail Trade; Repair of Motor Vehicles & Motorcycles</i>	10,78	10,75
H.	Transportasi dan Pergudangan / <i>Transportation & Storage</i>	4,03	3,89
I.	Penyediaan Akomodasi dan Makan Minum / <i>Accommodation and Food Beverage Service</i>	1,24	1,30

Bersambung ...
Continue ...

REGIONAL INCOME

Sambungan Tabel XII.2.1 / Continued Table XII.2.1

Lapangan Usaha <i>Industrial Origin</i>		2016*	2017**
(1)		(2)	(3)
J.	Informasi dan Komunikasi / <i>Information & Communication</i>	3,69	3,58
K.	Jasa Keuangan dan Asuransi / <i>Financial Services & Insurance Activities</i>	1,28	1,29
L.	Real Estat / <i>Real Estate Activities</i>	4,08	4,13
M,N.	Jasa Perusahaan / <i>Business Services Activities</i>	0,35	0,35
O.	Administrasi Pemerintahan, Pertahanan dan Jaminan Sosial Wajib / <i>Public Administration & Defence; Compulsory Social Security</i>	4,24	4,27
P.	Jasa Pendidikan / <i>Education</i>	1,78	1,84
Q.	Jasa Kesehatan dan Kegiatan Sosial / <i>Human Health & Social Work Activities</i>	2,65	2,63
R,S,T,U.	Jasa lainnya / <i>Other Services Activities</i>	1,70	1,74
PDRB Dengan Migas / GRDP with Oil		100,00	100,00
PDRB Tanpa Migas / GRDP Without Oil		93,44	93,05

Sumber : Badan Pusat Statistik Kabupaten Aceh Tamiang

Source : Aceh Tamiang Central Boards of Statistic

* Angka Diperbaiki

** Angka Sementara



Tabel
Table : XII.3.1

Laju Pertumbuhan Produk Domestik Regional Bruto
Kabupaten Aceh Tamiang Menurut Lapangan Usaha
Atas Dasar Harga Konstan 2010, 2016 - 2017 (persen)

*Growth Rate of GRDP of Aceh Tamiang Regency by
Sector at 2010 Constant Market Price in 2016 - 2017
(percent)*

	Lapangan Usaha <i>Industrial Origin</i>	2016*	2017**
	(1)	(2)	(3)
A.	Pertanian, Kehutanan, dan Perikanan / <i>Agriculture, Forestry & Fishing</i>	5,72	5,66
B.	Pertambangan dan Penggalian / <i>Mining & Quarrying</i>	(10,23)	(4,27)
C.	Industri Pengolahan / <i>Manufacturing</i>	7,00	9,20
D.	Pengadaan Listrik dan Gas / <i>Electricity & Gas</i>	7,89	3,09
E.	Pengadaan Air, Pengelolaan Sampah, Limbah dan Daur Ulang / <i>Water Supply, Sewerage, Waste Management & Remediation Activities</i>	7,56	3,18
F.	Konstruksi / <i>Construction</i>	7,19	3,57
G.	Perdagangan Besar dan Eceran; Reparasi Mobil dan Sepeda Motor / <i>Wholesale & Retail Trade; Repair of Motor Vehicles & Motorcycles</i>	2,90	4,50
H.	Transportasi dan Pergudangan / <i>Transportation & Storage</i>	1,83	3,70
I.	Penyediaan Akomodasi dan Makan Minum / <i>Accommodation and Food Beverage Service</i>	7,18	7,58

Bersambung ...
Continue ...



REGIONAL INCOME

Sambungan Tabel XII.3.1 / Continued Table XII.3.1

Lapangan Usaha <i>Industrial Origin</i>		2016*	2017**
(1)		(2)	(3)
J.	Informasi dan Komunikasi / <i>Information & Communication</i>	4,92	3,84
K.	Jasa Keuangan dan Asuransi / <i>Financial Services & Insurance Activities</i>	7,64	5,16
L.	Real Estat / <i>Real Estate Activities</i>	6,06	5,81
M,N.	Jasa Perusahaan / <i>Business Services Activities</i>	6,17	4,17
O.	Administrasi Pemerintahan, Pertahanan dan Jaminan Sosial Wajib / <i>Public Administration & Defence; Compulsory Social Security</i>	7,51	5,57
P.	Jasa Pendidikan / <i>Education</i>	7,18	7,31
Q.	Jasa Kesehatan dan Kegiatan Sosial / <i>Human Health & Social Work Activities</i>	6,76	6,16
R,S,T,U.	Jasa lainnya / <i>Other Services Activities</i>	6,07	7,85
PDRB Dengan Migas / GRDP with Oil		2,75	4,01
PDRB Tanpa Migas / GRDP Without Oil		4,12	4,05

Sumber : Badan Pusat Statistik Kabupaten Aceh Tamiang

Source : *Aceh Tamiang Central Boards of Statistic*

* Angka Diperbaiki

** Angka Sementara



Tabel : XII.4.1
 Indeks Harga Implisit Produk Domestik Regional Bruto
 Kabupaten Aceh Tamiang Menurut Lapangan Usaha
 Atas Dasar Harga Berlaku, 2016 – 2017
*Implicit Price Index of GRDP of Aceh Tamiang
 Regency by Sector at Current Market Price in 2016 -
 2017*

	Lapangan Usaha <i>Industrial Origin</i>	2016*	2017**
	(1)	(2)	(3)
A.	Pertanian, Kehutanan, dan Perikanan / <i>Agriculture, Forestry & Fishing</i>	118,93	121,40
B.	Pertambangan dan Penggalian / <i>Mining & Quarrying</i>	79,90	84,33
C.	Industri Pengolahan / <i>Manufacturing</i>	137,32	148,80
D.	Pengadaan Listrik dan Gas / <i>Electricity & Gas</i>	100,13	104,02
E.	Pengadaan Air, Pengelolaan Sampah, Limbah dan Daur Ulang / <i>Water Supply, Sewerage, Waste Management & Remediation Activities</i>	161,74	172,69
F.	Konstruksi / <i>Construction</i>	122,93	125,13
G.	Perdagangan Besar dan Eceran; Reparasi Mobil dan Sepeda Motor / <i>Wholesale & Retail Trade; Repair of Motor Vehicles & Motorcycles</i>	119,21	122,30
H.	Transportasi dan Pergudangan / <i>Transportation & Storage</i>	118,51	118,76
I.	Penyediaan Akomodasi dan Makan Minum / <i>Accommodation and Food Beverage Service</i>	135,37	142,50

Bersambung ...
 Continue ...

REGIONAL INCOME

Sambungan Tabel XII.4.1 / Continued Table XII.4.1

Lapangan Usaha <i>Industrial Origin</i>		2016*	2017**
(1)		(2)	(3)
J.	Informasi dan Komunikasi / <i>Information & Communication</i>	112,67	113,21
K.	Jasa Keuangan dan Asuransi / <i>Financial Services & Insurance Activities</i>	137,71	142,46
L.	Real Estat / <i>Real Estate Activities</i>	120,31	123,80
M,N.	Jasa Perusahaan / <i>Business Services Activities</i>	115,55	119,25
O.	Administrasi Pemerintahan, Pertahanan dan Jaminan Sosial Wajib / <i>Public Administration & Defence; Compulsory Social Security</i>	130,60	133,78
P.	Jasa Pendidikan / <i>Education</i>	121,21	125,10
Q.	Jasa Kesehatan dan Kegiatan Sosial / <i>Human Health & Social Work Activities</i>	120,69	121,58
R,S,T,U.	Jasa lainnya / <i>Other Services Activities</i>	125,38	128,25
PDRB Dengan Migas / GRDP with Oil		114,93	118,77
PDRB Tanpa Migas / GRDP Without Oil		120,12	123,55

Sumber : Badan Pusat Statistik Kabupaten Aceh Tamiang

Source : *Aceh Tamiang Central Boards of Statistic*

* Angka Diperbaiki

** Angka Sementara



Tabel : XII.5.1 Laju Pertumbuhan Indeks Harga Implisit Produk Domestik Regional Bruto Kabupaten Aceh Tamiang Menurut Lapangan Usaha, 2016 - 2017 (persen)

Growth Rate of GRDP of Aceh Tamiang Regency by Sector in 2016 - 2017 (percent)

	Lapangan Usaha <i>Industrial Origin</i>	2016*	2017**
	(1)	(2)	(3)
A.	Pertanian, Kehutanan, dan Perikanan / <i>Agriculture, Forestry & Fishing</i>	2,23	2,08
B.	Pertambangan dan Penggalian / <i>Mining & Quarrying</i>	-4,64	5,54
C.	Industri Pengolahan / <i>Manufacturing</i>	4,57	8,35
D.	Pengadaan Listrik dan Gas / <i>Electricity & Gas</i>	1,91	3,88
E.	Pengadaan Air, Pengelolaan Sampah, Limbah dan Daur Ulang / <i>Water Supply, Sewerage, Waste Management & Remediation Activities</i>	19,29	6,77
F.	Konstruksi / <i>Construction</i>	1,04	1,79
G.	Perdagangan Besar dan Eceran; Reparasi Mobil dan Sepeda Motor / <i>Wholesale & Retail Trade; Repair of Motor Vehicles & Motorcycles</i>	4,38	2,59
H.	Transportasi dan Pergudangan / <i>Transportation & Storage</i>	0,13	0,21
I.	Penyediaan Akomodasi dan Makan Minum / <i>Accommodation and Food Beverage Service</i>	5,10	5,27

Bersambung ...
Continue ...

REGIONAL INCOME

Sambungan Tabel XII.5.1 / Continued Table XII.5.1

Lapangan Usaha <i>Industrial Origin</i>		2016*	2017**
(1)		(2)	(3)
J.	Informasi dan Komunikasi / <i>Information & Communication</i>	0,40	0,48
K.	Jasa Keuangan dan Asuransi / <i>Financial Services & Insurance Activities</i>	2,50	3,45
L.	Real Estat / <i>Real Estate Activities</i>	1,20	2,90
M,N.	Jasa Perusahaan / <i>Business Services Activities</i>	1,73	3,20
O.	Administrasi Pemerintahan, Pertahanan dan Jaminan Sosial Wajib / <i>Public Administration & Defence; Compulsory Social Security</i>	3,72	2,43
P.	Jasa Pendidikan / <i>Education</i>	4,92	3,21
Q.	Jasa Kesehatan dan Kegiatan Sosial / <i>Human Health & Social Work Activities</i>	1,22	0,74
R,S,T,U.	Jasa lainnya / <i>Other Services Activities</i>	2,38	2,29
PDRB Dengan Migas / GRDP with Oil		2,40	3,33
PDRB Tanpa Migas / GRDP Without Oil		2,55	2,85

Sumber : Badan Pusat Statistik Kabupaten Aceh Tamiang

Source : *Aceh Tamiang Central Boards of Statistic*

* Angka Diperbaiki

** Angka Sementara



PERBANDINGAN KABUPATEN/KOTA REGENCY/ CITY COMPARISON

BAB
Chapter 13

BANDA ACEH
adalah kabupaten dengan
Indeks Pembangunan Manusia
tertinggi tahun 2017

Komponen Penyusun IPM:

Angka Harapan Hidup

Rata-rata Harapan
Lama Sekolah

Rata-rata
Lama Sekolah

Pengeluaran Perkapita

BANDA ACEH
83,95



ACEH TAMIANG
67,99

14

SUBULUSSALAM
62,88



<https://acehtamiangkab.bps.go>

Halaman ini sengaja dikosongkan

This page intentionally left blank

Tabel : XIII.1.1 Jumlah Penduduk Menurut Kabupaten/Kota di Provinsi Aceh (Jiwa), 2015 - 2017
 Table : XIII.1.1 *Population by Regency/City in Aceh Province (Person), 2015 - 2017*

Kabupaten/Kota Regency/City		2015	2016	2017
(1)		(4)	(5)	(6)
Kabupaten/Regency				
1.	Simeulue	89 117	90 291	91 372
2.	Aceh Singkil	114 518	116 712	119 490
3.	Aceh Selatan	224 897	228 603	231 893
4.	Aceh Tenggara	200 014	204 468	208 481
5.	Aceh Timur	402 976	411 279	419 594
6.	Aceh Tengah	196 090	200 412	204 273
7.	Aceh Barat	193 791	197 921	201 682
8.	Aceh Besar	392 584	400 913	409 109
9.	Pidie	418 882	425 974	432 599
10.	Bireuen	435 300	443 627	453 224
11.	Aceh Utara	583 892	593 492	602 554
12.	Aceh Barat Daya	140 689	143 312	145 726
13.	Gayo Lues	87 881	89 500	91 024
14.	Aceh Tamiang	278 324	282 921	287 007
15.	Nagan Raya	155 070	158 223	161 329
16.	Aceh Jaya	86 385	87 622	89 618
17.	Bener Meriah	136 821	139 890	142 526
18.	Pidie Jaya	148 719	151 472	154 795
19.	Banda Aceh	250 303	254 904	259 913
20.	Sabang	33 215	33 622	33 978
21.	Langsa	165 890	168 820	171 574
22.	Lhokseumawe	191 407	195 186	198 980
23.	Subulussalam	75 188	77 084	78 725
Jumlah		5 001 953	5 096 248	5 189 466

Sumber : Badan Pusat Statistik Provinsi Aceh

Source : BPS-Statistics of Aceh Province

REGENCY/MUNICIPALITY COMPARISON

Tabel : XIII.1.2
 Table : XIII.1.2

Persentase Penduduk Miskin Menurut Kabupaten/Kota di Provinsi Aceh (Persen), 2015 – 2017
 Percentage of Poor People by Regency/City in Aceh Province (Percent), 2015 – 2017

Kabupaten/Kota Regency/City	2015	2016	2017
(1)	(4)	(5)	(6)
Kabupaten/Regency			
1. Simeulue	20,43	19,93	20,20
2. Aceh Singkil	21,72	21,60	22,11
3. Aceh Selatan	13,24	13,48	14,07
4. Aceh Tenggara	14,91	14,46	14,86
5. Aceh Timur	15,85	15,06	15,25
6. Aceh Tengah	17,51	16,64	16,48
7. Aceh Barat	21,46	20,38	20,28
8. Aceh Besar	15,93	15,55	15,41
9. Pidie	21,18	21,25	21,43
10. Bireuen	16,94	15,95	15,87
11. Aceh Utara	19,20	19,46	19,78
12. Aceh Barat Daya	18,25	18,03	18,31
13. Gayo Lues	21,95	21,86	21,97
14. Aceh Tamiang	14,57	14,51	14,69
15. Nagan Raya	20,13	19,25	19,34
16. Aceh Jaya	15,93	15,01	14,85
17. Bener Meriah	21,55	21,43	21,14
18. Pidie Jaya	21,40	21,18	21,82
19. Banda Aceh	7,72	7,41	7,44
20. Sabang	17,69	17,33	17,66
21. Langsa	11,62	11,09	11,24
22. Lhokseumawe	12,16	11,98	12,32
23. Subulussalam	20,39	19,57	19,71
Jumlah	17,08	16,73	16,89

Sumber : Badan Pusat Statistik Provinsi Aceh
 Source : BPS-Statistics of Aceh Province



Indeks Pembangunan Manusia Menurut Kabupaten/Kota
di Provinsi Aceh, 2015 – 2017Tabel : XIII.1.3
Table*Human Development Index by Regency/City in Aceh
Province, 2015 – 2017*

Kabupaten/Kota Regency/City		2015	2016	2017
(1)		(4)	(5)	(6)
Kabupaten/Regency				
1.	Simeulue	63,16	63,82	64,41
2.	Aceh Singkil	66,05	66,96	67,37
3.	Aceh Selatan	63,28	64,13	65,03
4.	Aceh Tenggara	66,77	67,48	68,09
5.	Aceh Timur	64,55	65,42	66,32
6.	Aceh Tengah	71,51	72,04	72,19
7.	Aceh Barat	68,41	69,26	70,20
8.	Aceh Besar	71,70	71,75	72,00
9.	Pidie	68,68	69,06	69,52
10.	Bireuen	69,77	70,21	71,11
11.	Aceh Utara	66,85	67,19	67,67
12.	Aceh Barat Daya	63,77	64,57	65,09
13.	Gayo Lues	63,67	64,26	65,01
14.	Aceh Tamiang	67,03	67,41	67,99
15.	Nagan Raya	66,73	67,32	67,78
16.	Aceh Jaya	67,53	67,70	68,07
17.	Bener Meriah	70,62	71,42	71,89
18.	Pidie Jaya	70,49	71,13	71,73
19.	Banda Aceh	83,25	83,73	83,95
20.	Sabang	72,51	73,36	74,10
21.	Langsa	74,74	75,41	75,89
22.	Lhokseumawe	75,11	75,78	76,34
23.	Subulussalam	61,32	62,18	62,88
Jumlah		69,45	70,00	70,60

Sumber : Badan Pusat Statistik Provinsi Aceh

Source : BPS-Statistics of Aceh Province

REGENCY/MUNICIPALITY COMPARISON

Tabel : XIII.1.4 Angka Harapan Hidup Menurut Kabupaten/Kota di Provinsi Aceh, 2015 – 2017
 Table : XIII.1.4 Live Expectancy Number by Regency/City in Aceh Province, 2015 – 2017

Kabupaten/Kota Regency/City		2015	2016	2017
(1)		(4)	(5)	(6)
Kabupaten/Regency				
1.	Simeulue	64,66	64,78	64,90
2.	Aceh Singkil	66,97	67,02	67,07
3.	Aceh Selatan	63,61	63,75	63,89
4.	Aceh Tenggara	67,40	67,51	67,62
5.	Aceh Timur	68,20	68,26	68,33
6.	Aceh Tengah	68,44	68,48	68,53
7.	Aceh Barat	67,49	67,56	67,62
8.	Aceh Besar	69,47	69,49	69,52
9.	Pidie	66,46	66,52	66,58
10.	Bireuen	70,64	70,72	70,80
11.	Aceh Utara	68,48	68,51	68,54
12.	Aceh Barat Daya	64,20	64,35	64,51
13.	Gayo Lues	64,77	64,88	64,98
14.	Aceh Tamiang	68,99	69,08	69,16
15.	Nagan Raya	68,59	68,67	68,76
16.	Aceh Jaya	66,63	66,70	66,77
17.	Bener Meriah	68,79	68,85	68,90
18.	Pidie Jaya	69,49	69,59	69,68
19.	Banda Aceh	70,89	70,92	70,96
20.	Sabang	69,93	70,01	70,09
21.	Langsa	68,94	69,00	69,06
22.	Lhokseumawe	70,96	71,05	71,14
23.	Subulussalam	63,27	63,42	63,56
Jumlah		69,50	69,51	69,52

Sumber : Badan Pusat Statistik Provinsi Aceh

Source : BPS-Statistics of Aceh Province



SUMBER DATA

D A T A S O U R C E

1. Kantor Bupati Aceh Tamiang
2. Sekretariat Daerah
3. Sekretariat DPRD
4. Sekretariat KPU
5. Sekretariat MPU
6. Dinas Syariat Islam
7. Dinas Pendidikan dan Kebudayaan
8. Dinas Kesehatan
9. Dinas Koperasi, Usaha Kecil Dan Perindustrian
10. Dinas Pekerjaan Umum dan Perumahan Rakyat
11. Dinas Perhubungan,
12. Dinas Kependudukan dan Catatan Sipil
13. Dinas Pertanian, Perkebunan dan Peternakan
14. Badan Kesatuan Bangsa dan Politik
15. Dinas Sosial
16. Dinas Tenaga Kerja dan Transmigrasi
17. Dinas Pangan, Kelautan dan Perikanan
18. Dinas Pengelolaan Keuangan Daerah
19. Dinas Pariwisata, Pemuda dan Olah Raga
20. Dinas Pemberdayaan Masyarakat dan Kampung, Pemberdayaan Perempuan dan Keluarga Berencana
21. Badan Perencanaan Pembangunan Daerah
22. Badan Kepegawaian dan Pengembangan SDM
23. Dinas Lingkungan Hidup
24. Badan Penanggulangan Bencana Daerah

- | | |
|--|----------------------------------|
| 25. Dinas Penanaman Modal dan Pelayanan Perijinan Terpadu Satu Pintu | 40. Kantor Camat Manyak Payed |
| 26. Kantor Perpustakaan dan Arsip | 41. Kejaksaan Negeri |
| 27. Satuan Polisi Pamong Praja dan Wilyatul Hisbah | 42. Pengadilan Negeri |
| 28. RSUD Aceh Tamiang | 43. Lembaga Pemasyarakatan |
| 29. Kantor Camat Tamiang Hulu | 44. Polres Aceh Tamiang |
| 30. Kantor Camat Bandar Pusaka | 45. Mahkamah Syar'iyah |
| 31. Kantor Camat Kejuruan Muda | 46. Baitul Mal |
| 32. Kantor Camat Tenggulun | 47. PDAM Tirta Tamiang |
| 33. Kantor Camat Rantau | 48. PT. PLN |
| 34. Kantor Camat Kuala Simpang | 49. Kantor Imigrasi Langsa |
| 35. Kantor Camat Seuruway | 50. Kantor Pelayanan Pajak |
| 36. Kantor Camat Bendahara | 51. Pratama Langsa |
| 37. Kantor Camat Banda Mulia | 52. KPPN Langsa |
| 38. Kantor Camat Karang Baru | 53. PT. Jamsostek Langsa |
| 39. Kantor Camat Sekerak | 54. PT. Jasa Raharja Kota Langsa |
| | 55. Bank Indonesia Lhokseumawe |
| | 56. PT. Pos dan Giro |
| | 57. Perum Pegadaian |
| | 58. Perum Bulog |

TERIMA KASIH ATAS KERJASAMANYA
 THANKS FOR THE COOPERATION



DATA

MENCERDASKAN BANGSA

Enlighten The Nation



**BADAN PUSAT STATISTIK
KABUPATEN ACEH TAMIANG**
BPS-Statistics of Aceh Tamiang

Jalan Ir. H. Juanda, Kampung Tanah Terban 24476; Telp./Fax. (0641) 332597;
E-mail: acehtamiang@bps.go.id Homepage: <http://acehtamiangkab.bps.go.id>