

# KABUPATEN ACEH SINGKIL DALAM ANGKA

Aceh Singkil Regency in Figures

# 2018

IS



**BADAN PUSAT STATISTIK**  
**Kabupaten Aceh Singkil**

# KABUPATEN ACEH SINGKIL DALAM ANGKA

Aceh Singkil Regency in Figures

# 2018

1



**BADAN PUSAT STATISTIK**  
Kabupaten Aceh Singkil

# **Kabupaten Aceh Singkil Dalam Angka**

## ***Aceh Singkil Regency in Figures***

### **2018**

ISSN: 2302-4089

Katalog/Catalog: 1102001.1102

Ukuran Buku/Book Size: 14,8 cm x 21 cm

Jumlah Halaman/Number of Pages: I + 299 halaman /pages

Naskah/Manuscript:

Badan Pusat Statistik Kabupaten Aceh Singkil

*BPS-Statistics of Aceh Singkil Regency*

Gambar Kover oleh/Cover Designed by:

Badan Pusat Statistik Kabupaten Aceh Singkil

*BPS-Statistics of Aceh Singkil Regency*

Ilustrasi Kover/Cover Illustration:

Pulau Banyak/Pulau Banyak Island

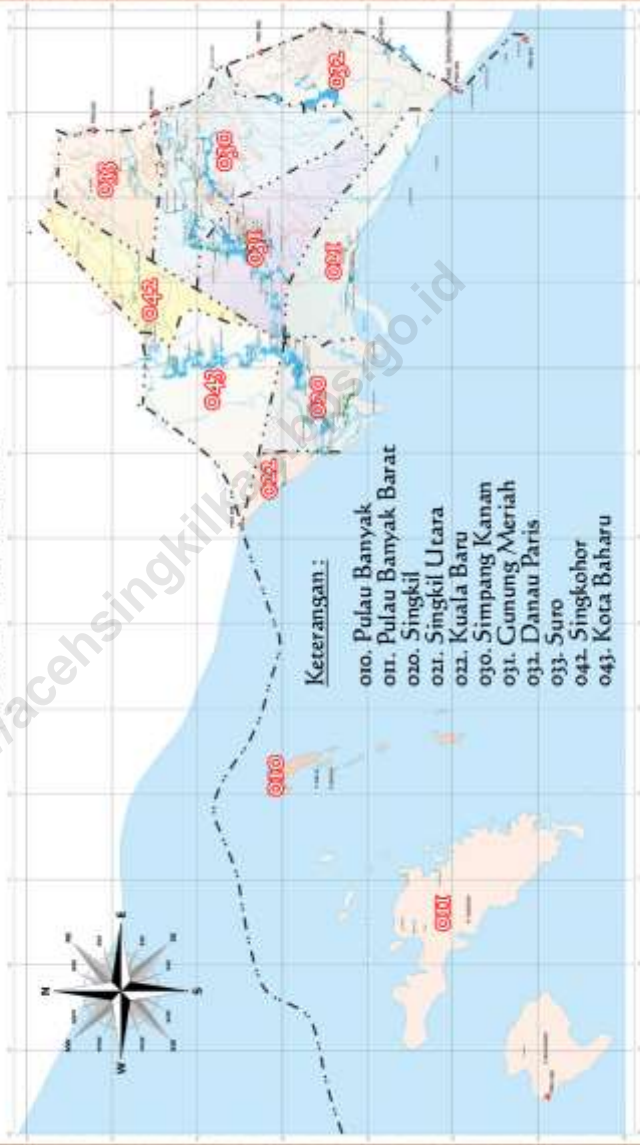
Diterbitkan oleh/Published by:

© BPS Kabupaten Aceh Singkil/ *BPS-Statistics of Aceh Singkil Regency*

**Dilarang mengumumkan, mendistribusikan, mengomunikasikan, dan/atau menggandakan sebagian atau seluruh isi buku ini untuk tujuan komersial tanpa izin tertulis dari Badan Pusat Statistik**

*Prohibited to announce, distribute, communicate, and/or copy part or all of this book for commercial purpose without permission from BPS-Statistics Indonesia*

# PETA KABUPATEN ACEH SINGKIL



**Keterangan :**

- 010. Pulau Banyak
- 011. Pulau Banyak Barat
- 020. Singkil
- 021. Singkil Utara
- 022. Kuala Baru
- 030. Simpang Kanan
- 031. Gunung Meriah
- 032. Danau Paris
- 033. Suro
- 042. Singkohor
- 043. Kota Baharu



**KEPALA BPS KABUPATEN ACEH SINGKIL**

**CHIEF STATISTICIAN OF ACEH SINGKIL REGENCY**



**Ibrahim, SE**



## **KATA PENGANTAR**

### **KEPALA BPS KABUPATEN ACEH SINGKIL**

Dengan memanjatkan puji dan syukur Kehadirat Tuhan Yang Maha Kuasa, yang telah memberikan taufiq, hidayah, kekuatan dan kemampuan kepada kami sebagai team penyusun publikasi “Aceh Singkil Dalam Angka Tahun 2018” sehingga kami telah dapat menyelesaikan publikasi ini dengan sebaik-baiknya.

Publikasi “Aceh Singkil Dalam Angka Tahun 2018” merupakan penerbitan yang kesembilan belas kalinya. Publikasi ini menyajikan data sekunder yang berasal dari berbagai Dinas/Instansi/Lembaga dalam lingkungan Pemerintah Daerah Kabupaten Aceh Singkil maupun non Pemerintah dan data-data hasil Survey ataupun Sensus yang dilakukan oleh Badan Pusat Statistik Kabupaten Aceh Singkil.

Keberhasilan kami dalam penyusunan publikasi ini tidak terlepas dari bantuan Dinas/Instansi/Badan/Lembaga dan Organisasi lainnya, yang telah ikut serta dalam memberikan bantuan data yang diperlukan, oleh karena itu pada kesempatan ini kami mengucapkan terima kasih yang sebesar-besarnya, semoga jalinan kerjasama yang baik ini kiranya dapat terus berlanjut pada tahun-tahun mendatang.

Semoga publikasi ini dapat memenuhi kebutuhan para konsumen data.

Singkil, Agustus 2018  
Kepala Badan Pusat Statistik  
Kabupaten Aceh Singkil

**Ibrahim, SE**  
NIP. 19620203 198703 1 001



**PREFACE**  
**CHIEF BPS OF**  
**ACEH SINGKIL REGENCY**

*Thanks to God the almighty who given us opportunity, way and strength for us as the arranger of "Aceh Singkil Dalam Angka 2018".*

*The publication of "Aceh Singkil Dalam Angka 2018" is the nineteenth edition of publication. This edition serves secondary data from formal and non formal office and institution in Aceh Singkil and also serves result data survey or census done by BPS Aceh Singkil.*

*This success is also supported by unlimited give by other offices/institutions. Through this moment we would like to thank you a lot, hopefully this good cooperation can be continued in the future.*

*Hope this publication can fulfill the data consumers need.*

Singkil, Agustus 2018

CHIEF BPS OF ACEH  
SINGKIL REGENCY

**Ibrahim, SE**

NIP. 19620203 198703 1 001

## DAFTAR ISI CONTENTS

	<b>Halaman Page</b>
<b>1.</b> PETA KABUPATEN ACEH SINGKIL <i>Map of Aceh Singkil Regency</i>	iii
<b>2.</b> KEPALA BPS KABUPATEN ACEH SINGKIL <i>Chief Statistician of Aceh Singkil Regency</i>	v
<b>3.</b> KATA PENGANTAR KEPALA BPS KABUPATEN ACEH SINGKIL <i>Preface by Chief of BPS-Statistics of Aceh Singkil Regency</i>	vii
<b>4.</b> DAFTAR ISI <i>Content</i>	ix
<b>8.</b> PENJELASAN HALAMAN ISI <i>Explanation of Contents</i>	xxxiii
<b>9.</b> DAFTAR GAMBAR <i>Pictures</i>	xxxvii
<b>10.</b> PENJELASAN TEKNIS <i>Technical Explanation</i>	xli

### BAB I KEADAAN GEOGRAFI & IKLIM *Geografic & Climate*

TABEL <i>Table</i>	LETAK GEOGRAFIS <i>Geographical Situation</i>	5
	1.1 Luas Wilayah Menurut Kecamatan di Kab. Aceh Singkil Tahun 2017 <i>Wide area in the district. Aceh Singkil, 2017</i>	6
	1.2 Tinggi Wilayah di Atas Permukaan Laut (DPL) Menurut Kecamatan di kab. Aceh Singkil Tahun 2017	7

*Height Above Sea Level Areas (MPAs). According to the District in the district. Singkil In 2017*

- |     |  |   |
|-----|--|---|
| 1.3 | Jarak Ibukota Kecamatan Ke Ibukota Kabupaten/Kota di Kab.Aceh Singkil Tahun 2017<br><i>Distance to the Capital District Capital District / town in the district. Singkil In 2017</i> | 8 |
| 1.4 | Rata-rata Jumlah Hujan dan Curah Hujan Setiap Bulan di Kab. Aceh Singkil Tahun 2017<br><i>Average Amount of Rain and Monthly Rainfall in the district. Aceh Singkil ,Year 2017</i>   | 9 |

## **BAB II PEMERINTAHAN**

### ***Government***

TABEL <i>Table</i>	2.1.1	Banyaknya Desa /Kelurahan Menurut Kecamatan dan Klasifikasi Desa di Kab. Aceh Singkil Tahun 2017 <i>The number of Village / Village According to District and Village Classification In Aceh Singkil 2017</i>	14
	2.1.2	Banyaknya Desa Menurut Topologi Dalam Kabupaten Aceh Singkil Tahun 2017 <i>Number of Villages by Topology in Aceh Singkil Regency, 2017</i>	15
	2.1.3	Banyaknya Camat Dan Kepala Desa Menurut Jenis Kelamin di Perinci Per Kecamatan di Kab. Aceh Singkil Tahun 2017 <i>Number of sub-district village chief by Sex by District In Aceh Singkil, 2017</i>	16
	2.1.4	Daftar Nama-nama Desa Menurut Status Desa dan Kecamatan Dalam Kabupaten Aceh Singkil Tahun 2017 <i>List Names of Village by Status &amp; Sub Districts in Aceh Singkil Regency,2017</i>	17
	2.2.1	Banyaknya Anggota DPRD Menurut Partai Politik dan Jenis Kelamin kab. Aceh Singkil Tahun 2017 <i>According to the number of Members of Parliament and Political Party Sex districts. Aceh Singkil 2017</i>	24
	2.2.2	Susunan Dan Nama Anggota Dewan Perwakilan Rakyat Kabupaten Aceh Singkil Diperinci Menurut Fraksi dan	25

	Jabatan Tahun 2017 <i>Composition of Local Representatives by Fraction and Occupation in Aceh Singkil Regency, 2017</i>	
2.2.3	Susunan Dan Nama Anggota Dewan Perwakilan Rakyat Kabupaten Aceh Singkil Diperinci Menurut Komisi dan Jabatan Tahun 2017 <i>Composition of Local Representatives by Commission and Occupation in Aceh Singkil Regency, 2017</i>	26
2.2.4	Banyaknya Keputusan Dewan Perwakilan Rakyat Daerah Kabupaten Aceh Singkil dan Berita Acara Persetujuan Bersama, Selama Tahun 2017 <i>Number of Decisions Made By Local Representatives in Aceh Singkil Regency and Collective Aggrement , During 2017</i>	27
2.3.1	Banyaknya Pegawai Negeri Sipil Menurut Dinas/Instansi Pemerintah dan Jenis Kelamin di Kab. Aceh Singkil Tahun 2017 <i>According to many Civil Affairs Officer Department / Government Agencies and Gender in the District. Aceh Singkil 2017</i>	28
2.3.2	Banyaknya Pegawai Negeri Sipil (PNS) Menurut Dinas/Instansi Pemerintah dan Tingkat Pendidikan Yang di Tamatkan di Kab. Aceh Singkil Tahun 2017 <i>The number of Civil Servants (PNS) According to the Department / Government Agencies and Educational Attainment in Aceh Singkil 2017</i>	31
2.3.3	Banyaknya Pegawai Negeri Sipil (PNS) Menurut Dinas/Instansi Pemerintah dan Golongan di Kab. Aceh Singkil Tahun 2017 <i>The number of Civil Servants (PNS) According to the Department / Government Agencies and Class in the district. Aceh Singkil 2017</i>	34
2.3.4	Banyaknya Partai Politik Peserta Pemilu 2014 Yang Terdaftar Pada Kantor Badan Kesbang dan Linmas Kabupaten Aceh Singkil <i>Number of Political Party Participator of General Election 2014 Which is Registered in Nationality Board and The protection socialize of Aceh Singkil Regency</i>	40

### **BAB III PENDUDUK DAN TENAGA KERJA** ***Population and Man Power***

TABEL <i>Table</i>	3.1.1	Luas Wilayah Dan Jumlah Penduduk Menurut Kecamatan di Kab. Aceh Singkil Pertengahan Tahun 2017 <i>And the number of Area Population by District in the District. Singkil Mid-Year 2017</i>	47
	3.1.2	Jumlah penduduk dan Laju Pertumbuhan Penduduk di Kab. Aceh Singkil Pertengahan Tahun 2015 – 2017 <i>Total population and population growth rate in the district. Aceh Singkil Mid-Year 2013 - 2015</i>	48
	3.1.3	Banyaknya Penduduk Menurut Kecamatan dan Jenis kelamin di Kab. Aceh Singkil Petengahan Tahun 2017 <i>Many of Population by District and Gender in the District. Aceh Singkil billowy 2017</i>	49
	3.1.4	Banyaknya Penduduk, Rumah Tangga, dan Rata-Rata Anggota Rumah Tangga di Kab Aceh Singkil Pertengahan Tahun 2014 – 2017 <i>Many of Population, Households and Average Household Members in Kab Singkil Mid-year 2014 - 2017</i>	50
	3.1.5	Banyaknya Penduduk Menurut Umur dan Jenis Kelamin di Kab. Aceh Singkil Petengahan Tahun 2017 <i>Many of Population by Age and Sex in the district. Aceh Singkil billowy Year 2017</i>	51
	3.1.6	Persentase Penduduk Usia 10 Keatas Menurut Status perkawinan di Kab. Aceh Singkil Tahun 2017 <i>Percentage of Population Age 10 Go upstairs According marital status in the district. Aceh Singkil year 2017</i>	52
	3.2.1	<i>Population Aged 15 Years by Type of Main Activities in the District. Aceh Singkil Year 2017</i>	53
	3.2.2	Penduduk Berumur 15 Tahun Menurut Jenis Kegiatan Utama dan Jenis Kelamin di Kab. Aceh Singkil Tahun 2017 <i>Population 15 Years and Key Activities by Type and Gender in the District. Aceh Singkil Year 2017</i>	54
	3.2.3	Jumlah Penduduk Berumur 15 Tahun Keatas yang Bekerja Menurut Lapangan Usaha Pekerjaan Utama di Kab. Aceh Singkil Tahun 2012 – 2017	55

	<i>Population Aged 15 Years Top All the Work by Industrial Home Work in the District. Aceh Singkil Year 2012 - 2017</i>	
3.2.4	Penduduk Berumur 15 Tahun Keatas yang Bukan Termasuk Angkatan Kerja Menurut Jenis Kelamin di Kab. Aceh Singkil Tahun 2017 <i>Population 15 Years Is Not Included Top All Work Force by Sex in the district. Aceh Singkil Year 2017</i>	56
3.2.5	Penduduk Berumur 15 Tahun Keatas yang Bekerja Menurut Lapangan Usaha dan Jenis Kelamin di Kab. Aceh Singkil Tahun 2017 <i>Population 15 Years Top All the Work by Industrial and Gender in the District. Aceh Singkil Year 2017</i>	57
3.2.6	Jumlah Pencari Kerja Menurut Kelompok Umur dan Dan Jenis Kelamin di Kab. Aceh Singkil Tahun 2017 <i>Number of Job Seekers by Age Group and Sex And in the District. Aceh Singkil Year 2017</i>	58
3.2.7	Banyaknya Pencari Kerja Menurut Pendidikan Dan Jenis Kelamin Dalam Kabupaten Aceh Singkil Tahun 2017 <i>The number of Job Seekers According to Education And Jenis Kelamin Dalam Sex In Singkil district Year 2017</i>	59
3.2.8	Jumlah Penduduk Berumur 15 Tahun Ke Atas Yang Bekerja Menurut Status Pekerjaan Utama di Kab. Aceh Singkil Tahun 2012 – 2017 <i>Population Aged 15 Years and Over Who Worked by Employment Status Key in the district. Aceh Singkil Know Singkil n 2012-2017</i>	60
3.2.9	Jumlah Penduduk Berumur 15 Tahun Ke Atas Yang Termasuk Angkatan Kerja Dan Bekerja Menurut Pendidikan Tertinggi Yang Ditamatkan di Kab. Aceh Singkil Tahun 2017 <i>Number Population Aged 15 Years and Over That Includes Work Force and working According to The Highest Education Attainment in the district. Aceh Singkil Year 2017</i>	61
3.2.10	Penduduk Aceh Singkil 15 Tahun Ke Atas Yang Termasuk Angkatan Kerja Menurut Pendidikan Tertinggi Berdasarkan Jenis Kelamin Tahun 2017 <i>Aceh Singkil population 15 Years and Over That Includes Work Force by Education Rated by Sex Year 2017</i>	62

## BAB IV SOSIAL

### *Social*

TABEL <i>Table</i>	4.1.1	Angka Partisipasi Sekolah di.Kab. Aceh Singkil 2015-2017 <i>School Enrollment Aceh Singkil 2015-2017</i>	72
	4.1.2	Banyaknya Pengawas TK/SD, Pengawas SMP/SMA/SMK, Penilik Kabupaten Aceh Singkil Tahun 2017 <i>Number Schools Controller, Dikmas In Education Services Of Aceh Singkil, 2017</i>	73
	4.1.3	Banyaknya Sekolah, Murid, Guru, Dan Rasio Murid-Guru Pada Raudatul Athfal Di Kabupaten Aceh Singkil Tahun 2015-2017 <i>Number of School, Student, Teacher, and Student-Teacher Ratio In Raudatul Athfal In Aceh Singkil Year 2015-2017</i>	74
	4.1.4	Banyaknya Sekolah, Guru Dan Murid Raudhatul Athfal (RA)Menurut KecamatanDi Kabupaten Aceh Singkil Tahun 2017 <i>Number of School, Teacher And Student Raudhatul RA (RA) According to DistrictIn Aceh Singkil In 2017</i>	75
	4.1.5	Banyaknya Sekolah, Kelas, Murid Dan Guru Pada Sekolah Dasar Negeri Diperinci Per Kecamatan Dalam Kabupaten Aceh Singkil Tahun Ajaran 2017/2018 <i>Number of State Primary Schools, Classes, Students, Teachers Detailed by Sub District in AcehSingkil Regency, Academic Year 2017/2018</i>	76
	4.1.6	Banyaknya Sekolah, Murid, Guru, dan Rasio Murid-guru Madrasah Ibtidaiyah (MI) Negeri/SwastaDi Kabupaten aceh Singkil Tahun 2017 <i>Number of School, Student, Teacher, and Student-teacher ratios Government Elementary School (MI) State / PrivateIn the District of Aceh Singkil In 2017</i>	78
	4.1.7	Kondisi Ruangn Kelas Pada Madrasah Ibtidaiyah Negeri Dan Swasta Diperinci Per Kecamatan Dalam Kabupaten Aceh Singkil Tahun Ajaran 2017/2018 <i>Classroom Condition of State/Private Primary School under Coordiantion of Religious Affairs Departemnet Detailed by Sub District in Aceh Singkil Regency, Academic Year 2017/2018</i>	79

- 
- |        |  |    |
|--------|--|----|
| 4.1.8  | Banyaknya Sekolah, Kelas, Murid dan Guru Pada Sekolah Menengah Pertama Per Kecamatan Dalam Kabupaten Aceh Singkil Tahun Ajaran 2017/2018<br><i>Number of Junior High Schools, Classes, Students and Teachers by Sub Districts in Aceh Singkil Regency, Academic Year 2017/2018</i>   | 80 |
| 4.1.9  | Banyaknya Sekolah, Murid, Guru, Dan Rasio Murid-Guru Madrasah Tsanawiyah (MTs) Di Kabupaten Aceh Singkil Tahun 2017<br><i>Number of School, Student, Teacher, and Student-Teacher Ratio Islamic Junior High School (MTs) in Aceh Singkil In 2017</i>   | 82 |
| 4.1.10 | Kondisi Ruang Kelas Pada Madrasah Tsanawiyah Negeri Dan Swasta Diperinci Per Kecamatan Dalam Kabupaten Aceh Singkil Tahun Ajaran 2017/2018<br><i>Classroom Condition of State/Private Junior High School under Coordiantion of Religious Affairs Departemnet Detailed by Sub District in Aceh Singkil Regency, Academic Year 2017/2018</i> | 83 |
| 4.1.11 | Banyaknya Sekolah, Kelas, Murid Dan Guru Pada SMA Negeri Diperinci Menurut Kecamatan Dalam Kabupaten Aceh Singkil Tahun Ajaran 2017/2018<br><i>Number of State Senior High Schools, Classes, Students, Teachers Detailed by Sub District in Aceh Singkil Regency, Academic Year 2017/2018</i>  | 84 |
| 4.1.12 | <i>Banyaknya Sekolah, Kelas, Murid Dan Guru Pada SMA Swasta Diperinci Menurut Kecamatan Dalam Kabupaten Aceh Singkil Tahun Ajaran 2017/2018</i><br><i>Number of Classes, Students, Teachers of Private Senior High Schools Detailed by Sub District in Aceh Singkil Regency, Academic Year 2017/2018</i>                                   | 85 |
| 4.1.13 | Banyaknya Murid, Guru, Dan Rasio Murid Guru Madrasah Aliyah Di Kabupaten Aceh Singkil Tahun 2017<br><i>Number of students, teachers, and Pupil Teacher Ratio Madrasah AliyahIn Aceh Singkil In 2017</i>  | 86 |
| 4.1.14 | Kondisi Ruang Kelas Pada Madrasah Aliyah Negeri Dan Swasta Diperinci Per Kecamatan Dalam Kabupaten Aceh Singkil Tahun Ajaran 2017/2018<br><i>Classroom Condition of State/Private Senior High School under Coordiantion of Religious Affairs Departemnet</i>   | 87 |



*Detailed by Sub District in Aceh Singkil Regency, Academic Year 2017/2018*

- |        |  |    |
|--------|--|----|
| 4.1.15 | Banyaknya Sekolah, Kelas, Murid dan Guru Pada Sekolah Menengah Kejuruan Negeri Diperinci Per Kecamatan Dalam Kabupaten Aceh Singkil Tahun Ajaran 2017/2018<br><i>Number of State Vocational Senior High Schools, Classes, Students, Teachers Detailed by Sub District in Aceh Singkil Regency, Academic Year 2017/2018</i>   | 88 |
| 4.1.16 | Banyaknya Sekolah, Kelas, Murid dan Guru Pada Sekolah Menengah Kejuruan Swasta Diperinci Per Kecamatan Dalam Kabupaten Aceh Singkil Tahun Ajaran 2017/2018<br><i>Number of Private Vocational Senior High Schools, Classes, Students, Teachers Detailed by Sub District in Aceh Singkil Regency, Academic Year 2017/2018</i> | 89 |
| 4.1.17 | Persentase Penduduk 5 Tahun Ke Atas Menurut Status Pendidikan di Kabupaten Aceh Singkil, 2017<br><i>Percentage Of Pupulation 10 Years and Over by Education Status in Aceh Singkil Regency, 2017</i>   | 90 |
| 4.1.18 | Persentase Penduduk 15 Tahun Ke Atas Menurut Ijazah/STTB Tertinggi Yang Dimiliki di Kabupaten Aceh Singkil, 2017<br><i>Percentage Of Pupulation 10 Years and Over by Degree That Have Highest In Aceh Singkil, 2017</i>  | 91 |
| 4.1.19 | Persentase Penduduk 15 Tahun Ke Atas Yang Mampu Membaca Dan Menulis Di Kabupaten Aceh Singkil, 2017<br><i>Percentage Of Pupulation 10 Years and Over Is Able To Read In Aceh Singkil Regency, 2017</i>   | 92 |
| 4.1.20 | Banyaknya Perpustakaan Desa Diperinci Per Kecamatan Di Kabupaten Aceh Singkil, 2017<br><i>Number of Village Library by Sub District in Aceh Singkil Regency, 2017</i>  | 93 |
| 4.1.21 | Banyaknya Koleksi Perpustakaan Daerah Diperinci Menurut Jenisnya Di Kabupaten Aceh Singkil, 2017<br><i>Number of Regional Library Collections in Aceh Singkil Regency, 2017</i>  | 94 |
| 4.1.22 | Banyaknya Anggota Perpustakaan Daerah Menurut Jenis Kelamin Di Kabupaten Aceh Singkil, 2017  | 95 |

---

*Number of Regional Library Members by Member Type & Sex in Aceh Singkil Regency, 2017*

- |       |   |     |
|-------|---|-----|
| 4.2.1 | Banyaknya Fasilitas Kesehatan Di Kabupaten Aceh Singkil Tahun 2015-2017<br><i>The number of health facilities in Aceh Singkil Year 2015 - 2017</i>  | 96  |
| 4.2.2 | Banyaknya Dokter Spesialis, Dokter Umum, Dan Dokter Gigi Di Sarana Pelayanan Kesehatan Kabupaten Aceh Singkil Tahun 2017<br><i>Number of Specialist Doctors, General Practitioners, Dentists And In Health Care Facilities District Singkil In 2017</i>   | 97  |
| 4.2.3 | Banyaknya Puskesmas Pembantu, Puskesmas Keliling Dan Posyandu Diperinci Per Kecamatan Dalam Kabupaten Aceh Singkil Tahun 2017<br><i>Number of Public Health Sub Center, Mobile Public Health Center and Integereted Public Detailed by Sub District in Aceh Singkil Regency,2017</i>                  | 98  |
| 4.2.4 | Banyaknya Apotek dan Toko Obat Diperinci Per Kecamatan Dalam Kabupaten Aceh Singkil Tahun 2017<br><i>Number of Dispensaries and Chemist's shop Detailed by Sub District in Aceh Singkil Regency,2017</i>  | 99  |
| 4.2.5 | Banyaknya Tenaga Kesehatan Diperinci Per Kecamatan Dalam Kabupaten Aceh Singkil Tahun 2017<br><i>Number of Health Personnels Detailed by Sub District in Aceh Singkil Regency,2017</i>  | 100 |
| 4.2.6 | Persentase penduduk perempuan berumur 15-49 tahun yang pernah melahirkan dalam 2 tahun terakhir menurut Penolong Kelahiran Terakhir Balita Di Kabupaten Aceh Singkil Tahun 2017<br><i>Percentage of Woman Ages 15-49 Years who Giving Birth in 2 years by Helper Birth In Aceh Singkil Tahun 2017</i> | 103 |
| 4.2.7 | Persentase Anak Usia 0-23 Bulan Yang Pernah Disusui Menurut Jenis Kelamin di Kabupaten Aceh Singkil, 2017<br><i>Percentage Of Children Ages 0-23 Months Ever BeenIn Aceh Singkil Regency, 2017</i>  | 104 |
| 4.2.8 | Persentase Anak Usia kurang dari 2 Tahun Yang Pernah Disusui Menurut Lamanya Diberi ASI Di Kabupaten Aceh Singkil, 2017   | 105 |

*Percentage Of Children Under Age 2 Years Ever Been Length By ASI In Aceh Singkil Regency, 2017*

- |        |   |     |
|--------|---|-----|
| 4.2.9  | <p>Persentase Balita Yang Pernah Mendapat Imunisasi BCG, DPT, POLIO, CAMPAK, HEPATITIS Di Kabupaten Aceh Singkil, 2017</p> <p><i>Percentage Of Children Who Got The Immunization BCG, DPT, POLIO, CAMPAK, HEPATITIS In Aceh Singkil Regency, 2017</i></p> | 106 |
| 4.2.10 | <p>Jumlah Bayi Yang Persalinan Terakhirnya di Tolong Oleh Tenaga Medis Menurut Kecamatan di Kabupaten Aceh Singkil Tahun 2017</p> <p><i>Number of Babies whose last birth in Help By Medical Specialists In District in Aceh Singkil In 2017</i></p>      | 107 |
| 4.2.11 | <p>Jumlah Kematian Ibu Menurut Kecamatan di Kabupaten Aceh Singkil Tahun 2017</p> <p><i>According to the number of maternal mortality in Aceh Singkil District in 2017</i></p>  | 108 |
| 4.2.12 | <p>Banyaknya Balita Yang Pernah Mendapat Imunisasi Menurut Jenis Imunisasi Di Kabupaten Aceh Singkil Tahun 2017</p> <p><i>The number of toddler Ever Received by Type Immunizations Immunizations In Aceh Singkil In 2017</i></p>                         | 109 |
| 4.2.13 | <p>Persentase Penduduk Yang Mempunyai Keluhan Kesehatan Menurut Jenis Kelamin di Kabupaten Aceh Singkil, 2017</p> <p><i>Percentage Of Population Have Complaints Healthy By Sex in Aceh Singkil Regency, 2017</i></p>                                     | 110 |
| 4.2.14 | <p>Rata-rata Hari Sakit di Kabupaten Aceh Singkil, 2017</p> <p><i>Average Length Of Sick Days in Aceh Singkil Regency, 2017</i></p>   | 111 |
| 4.2.15 | <p>Persentase Penduduk Yang Berobat Jalan Menurut Tempat/Cara Berobat Di Kabupaten Aceh Singkil, 2017</p> <p><i>Percentage Of Population How Get Treatment By Place in Aceh Singkil Regency, 2017</i></p>   | 112 |
| 4.2.16 | <p>Persentase Perempuan Berumur 14-59 Tahun dan Berstatus Kawin Menurut Penggunaan Alat KB, 2017</p> <p><i>Percentage Of Women Aged 15-49 Years An Married By User Equipment KB, 2017</i></p>   | 113 |

4.2.17	Persentase Perempuan Berumur 14-59 Tahun dan Berstatus Kawin Menurut Alat/Cara KB Yang Sedang Digunakan, 2017 <i>Percentage Of Women Aged 15-49 Years By Married Tools That Was Used KB, 2017</i>	114
4.2.18	Jumlah Kunjungan Orang Yang Berobat Di Puskesmas Menurut Kecamatan Di Kabupaten Singkil 2017 <i>Number of Visits Persons Treated In District In District Puskesmas According Singkil In 2017</i>	115
4.2.19	Anak Balita Gizi Buruk Menurut Kecamatan Di Kabupaten Aceh Singkil Tahun 2017 <i>Early Childhood Malnutrition According to District in Aceh Singkil, 2017</i>	116
4.2.20	Banyaknya Pasangan Usia Subur Dan Peserta KB Aktif Menurut Kecamatan Di Kabupaten Aceh Singkil Tahun 2017 <i>The number of Eligible couples KB Active Participant In District In District Singkil In 2017</i>	117
4.2.21	Peserta KB Baru Menurut Jenis Konstrasepsi Diperinci Per Kecamatan Dalam Kabupaten Aceh Singkil Keadaan Akhir Tahun 2017 <i>Family Planning New Participator by Kind of Contracepsy Detailed by Sub District in Aceh Singkil Regency, 2017</i>	118
4.2.22	Banyaknya Peserta Pembinaan KB Aktif (CU) Per Kecamatan Di Kabupaten Aceh Singkil Tahun 2017 <i>Number of Active KB (CU) Participants by Sub District in Aceh Singkil Regency, 2017</i>	120
4.2.23	Pembinaan Peserta KB AKTIF (CU) Menurut Jenis Konstrasepsi Per Kecamatan Di Kabupaten Aceh Singkil Tahun 2017 <i>The Current User (CU) Treatment by Kind of Contracepsy Detailed by Sub District in Aceh Singkil Regency, 2017</i>	121
4.2.24	Jumlah Sarana Pelayanan KB (Institusi Masyarakat) Non Klinik Per Kecamatan Di Kabupaten Aceh Singkil Tahun 2017 <i>Number of Family Public Public Services (Society) and Non Clinic Detailed by Sub District in Aceh Singkil Regency, 2017</i>	125
4.2.25	Banyaknya Kelompok UPPKS (Usaha Peningkatan Pendapatan Keluarga Sejahtera KB) Yang Mendapat Bantuan Modal Menurut Asal Modal Per Kecamatan Di	128

	Kabupaten Aceh SIngkil Tahun 2017 <i>Number of UPPKS's Group Who Got Loan by Sources Detailed by Sub District in Aceh Singkil Regency,2017</i>	
4.3.1	Persentase Rumah Tangga Menurut Status Kepemilikan Rumah di Kab. Aceh Singkil, 2017 <i>Percentage of Households by Housing Status in the District.Aceh Singkil, 2017</i>	129
4.3.2	Persentase Rumah Tangga Kabupaten Aceh Singkil Menurut Luas Lantai Terluas, 2017 <i>Percentage Of Household At Aceh Singkil Regency By Widest House Floor,,2017</i>	130
4.3.3	Persentase Rumah Tangga Kabupaten Aceh Singkil Menurut Luas Lantai Rumah (M <sup>2</sup> ), 2017 <i>Percentage Of Household At Aceh Singkil Regency By Area House Floor (M<sup>2</sup>),2017</i>	131
4.3.4	Persentase Rumah Tangga Menurut Sumber air Minum di Kab. Aceh singkil Tahun 2017 <i>Percentage Households By Source The Water In Aceh Singkil, 2017</i>	132
4.3.5	Persentase Rumah Tangga Menurut Tempat Pembuangan Akhir Tinja di Kab. Aceh singkil Tahun 2017 <i>Percentage of Households by Landfill Disposal in the District. Aceh singkil years 2017</i>	133
4.3.6	Persentase Rumah Tangga Kabupaten Aceh Singkil Menurut Fasilitas Tempat Buang Air Besar, 2017 <i>Percentage Of Household At Aceh Singkil Regency By Used Facilities Toilet,2017</i>	134
4.3.7	Persentase Rumah Tangga Kabupaten Aceh Singkil Menurut Jenis Kloset Yang Digunakan, 2017 <i>Percentage Of Household At Aceh Singkil Regency By Tiped Used Toilet,2017</i>	135
4.3.8	Persentase Rumah Tangga Kabupaten Aceh Singkil Menurut Jenis Atap Terluas, 2017 <i>Percentage Of Household At Aceh Singkil Regency By Tiped The Widest Roof,2017</i>	136

---

4.3.9	Persentase Rumah Tangga Kabupaten Aceh Singkil Menurut Jenis Dinding Terlluas, 2017 <i>Percentage Of Household At Aceh Singkil Regency By The Widest Walls,2017</i>	137
4.3.10	Surat Izin Mendirikan Bangunan Di Kabupaten Aceh Singkil Tahun 2016-2017 <i>According to the Building Permit Letter In Aceh Singkil Year 2016-2017</i>	138
4.3.11	Banyaknya Penerbitan Perizinan Menurut Jenisnya Di Kabupaten Aceh Singkil Tahun 2017 <i>Number of License Publication by License type in Aceh Singkil Regency, 2017</i>	139
4.3.12	Hasil Uji Analisa Laboratorium Terhadap Limbah Cair Perusahaan Yang Terdapat Di Kabupaten Aceh Singkil Yang Dapat Menimbulkan Pencemaran Lingkungan Tahun 2017 <i>Result of Test and Analyze Laboratory of Liquid Waste of Company in Aceh Singkil Regency Which Can Generate Environmental Contamination,2017</i>	140
4.3.13	Hasil Pemantauan Kualitas Air Sungai Di Kabupaten Aceh Singkil Tahun 2017 <i>Observation Result of River Quality in Aceh Singkil Regency, 2017</i>	141
4.3.14	Frekuensi Kejadian Bencana Alam Di Kabupaten Aceh Singkil Menurut Jenisnya Diperinci Menurut Kecamatan Tahun 2017 <i>Frequency and Kinds of Natural Disaster Detailed by Sub District in Aceh Singkil Regency, 2017</i>	143
4.3.15	Jumlah Akta Kelahiran Yang Dikeluarkan Menurut Jenis Akta Dirinci Per Kecamatan Di Kabupaten Aceh Singkil Tahun 2017 <i>Number of Birth Letter Detailed by Sub Districts and Kind of Birth Letter in Aceh Singkil Regency, 2017</i>	145
4.4.1	Jumlah Penduduk Menurut Kecamatan Dan Agama Yang Di Anut Di Kabupaten Aceh Singkil Tahun 2017 <i>Total Population In District And Religion that embrace In Aceh Singkil In 2017</i>	146
4.4.2	Banyaknya Tempat Peribadatan Menurut Kecamatan Di Kabupaten Aceh Singkil Tahun 2017 <i>Place of Worship According to many district in Aceh Singkil In 2017</i>	147

4.4.3	Banyaknya Perkara Nikah, Talak, Cerai, dan Rujuk Di Mahkamah Syar'iah Singkil Diperinci Menurut Kecamatan Tahun 2017 <i>Number of Marriage Cases, Talak, Divorce, and Return in Lawcourt of Syar'iyah Singkil Detailed by Sub District, 2017</i>	148
4.5.1	Jumlah Perkara Yang Diselesaikan Dirinci Menurut Jenis Perkara dan Bulan Pada Kejaksaan Negeri Singkil Di Kabupaten Aceh Singkil, 2017 <i>Number of fininshed cases by type and Month at Attorney Office of Aceh Singkil, 2017</i>	149
4.5.2	Jumlah Tambahan Tahanan Kejaksaan Negeri Singkil Dirinci Menurut Jenis Per Bulan Di Kabupaten Aceh Singkil, 2017 <i>Number of added prisoner in attorney office of Aceh Singkil by type and month, 2017</i>	150
4.5.3	Banyaknya Perkara Pidana (Termasuk Pelanggaran Lalu Lintas) Yang Diterima Dan Diselesaikan Menurut Jenis Perkara Oleh Pengadilan Negeri Singkil Diperinci Perbulan Di Kabupaten Aceh Singkil, 2017 <i>Number of Criminal Cases (Including Traffic Offence) Reported and Settled by kind of Cases Detailed by Month at Attorney Office of Aceh Singkil, 2017</i>	151
4.5.4	Banyaknya Perkara Perdata Yang Diterima Dan Diselesaikan Menurut Jenis Perkara Oleh Pengadilan Negeri Singkil Di Kabupaten Aceh Singkil, 2017 <i>Number of Civil Cases Reported and Settled by Kind of Cases at Attorney Office of Aceh Singkil Regency,2017</i>	153
4.5.5	Banyaknya Kasus Pelanggaran/Tindak Kekerasan Yang Ditangani Polisi Di Kabupaten Aceh Singkil, 2017 <i>Number of Criminal Cases Handle by Police in Aceh Singkil Regency,2017</i>	154
4.5.6	Perkembangan Tambahan Narapidana Dari Keputusan Pengadilan Negeri Pada Rumah Tahanan Singkil Diperinci Perbulan Pada Kabupaten Aceh Singkil, 2017 <i>Growth of About Addition of Convict From Verdict of Country at Prison of Singkil Detailed by Month in Aceh Singkil Regency,2017</i>	160
4.5.7	Banyaknya Narapidana Pada Rumah Tahanan Singkil Diperinci Perbulan Pada Kabupaten Aceh Singkil, 2017 <i>Number Of Convict at Prison of Singkil Detailed by Month in</i>	161

- 4.5.8 Keterangan Tentang Isi Rumah Tahanan Singkil Diperinci Menurut Jenis Kejahatan Di Kabupaten Aceh Singkil, 2015 162  
*The Information's About Content of Prison of Singkil Detailed by Type of Criminal in Aceh Singkil Regency 2015*
- 4.5.9 Persentase Penduduk Yang Menjadi Korban Kejahatan Setahun Terakhir, 2017 163  
*Percentage Of Pupolation To Be Victims Of Crime Last Year, 2017*

## **BAB V PERTANIAN**

### ***Agriculture***

- TABEL 5.1.1 Penggunaan Lahan (Ha) Dirinci Menurut Kecamatan Di Kabupaten Aceh Singkil Tahun 2017 173  
*Table Land Utilization (Ha) Detailed By District In Aceh Singkil Regency 2017*
- 5.1.2 Luas Panen dan Luas Tanam Padi (Padi Sawah Dan Padi Ladang) Menurut Kecamatan Di Kabupaten Aceh Singkil Tahun 2017 174  
*Harvested Area, Production, Productivity and Rice (Dan Rice Paddy Field) According to the district in Aceh Singkil Year 2017*
- 5.2.1 Luas Panen dan Luas Tanam Jagung Dan Kedelai Menurut Kecamatan Di Kabupaten Aceh Singkil Tahun 2017 175  
*Harvested Area and Planted Area of Corn And Soybeans In District Singkil Year 2017*
- 5.2.2 Luas Panen, Produksi, Dan Produktivitas Kacang Tanah Dan Kacang Hijau Menurut Kecamatan Di Kabupaten Aceh Singkil Tahun 2017 176  
*Harvested Area, Production, Productivity And Peanuts And Green Beans In District Singkil Year 2017*
- 5.2.3 Luas Panen, Produksi, Dan Produktivitas Ubi Kayu Dan Ubi Jalar Menurut Kecamatan Di Kabupaten Aceh Singkil Tahun 2017 177  
*Harvested Area, Production, Productivity and Cassava and Sweet Potato In District Singkil Year 2017*



---

5.2.4	Luas Panen (ha) Habis Tanaman Sayuran Menurut Kecamatan Dan Jenis Sayuran Di Kabupaten Aceh Singkil Tahun 2017 <i>Harvested Area (ha) By District And Vegetables Vegetables Type In Singkil Year 2017</i>	178
5.2.5	Produksi (Kuintal) Tanaman Sayuran Menurut Kecamatan Dan Jenis Sayuran Di Kabupaten Aceh Singkil Tahun 2017 <i>Production (Quintal) Vegetable Crops According slams a tan And Types Of Vegetables In Aceh Singkil Year 2017</i>	180
5.2.6	Produksi (Kuintal) Buah-Buahan Menurut Kecamatan Dan Jenis Buah Di Kabupaten Aceh Singkil Tahun 2017 <i>Production (Quintal) Fruits According to District And Type Fruit In Singkil Year 2017</i>	182
5.3.1	Luas Tanaman Perkebunan (Ha) Menurut Kecamatan Dan Jenis Tanaman Di Kabupaten Aceh Singkil Tahun 2017 <i>Plantation Crop Area (ha) By District And Crops In Aceh Singkil Year 2017</i>	185
5.3.2	Produksi Tanaman Perkebunan Menurut Jenis Tanaman Di Kabupaten Aceh Singkil (Ton) Tahun 2017 <i>Plantation Crop Production by Type Plant In Aceh Singkil (Ton) Year 2017</i>	187
5.4.1	Luas Kawasan Lindung (Ha) Menurut Kecamatan di Kabupaten Aceh Singkil Tahun 2015*) <i>Broad Protected Areas (ha) By District in Aceh Singkil Regency, 2015*)</i>	189
5.4.2	Hasil Kegiatan Reboisasi Terhadap Luas Kawasan Hutan Yang Perlu di Rehabilitas/reboisasi Menurut Kecamatan di Kabupaten Aceh Singkil Tahun 2015*) <i>Results Reforestation Activities Against The Forest Area of Need in Rehabilitation / reforestation According District in Aceh Singkil Regency, 2015*)</i>	190
5.5.1	Populasi Ternak Menurut Kecamatan Dan Jenis Ternak Di Kabupaten Aceh Singkil Tahun 2017 <i>Population According to the District Livestock And Livestock Type In Aceh Singkil Year 2017</i>	191
5.5.2	Populasi Unggas Menurut Kecamatan Dan Jenis Ternak Di Kabupaten Aceh Singkil Tahun 2017 <i>Population According to the District Livestock And Livestock Type In Aceh Singkil Year 2017</i>	192
5.5.3	Jumlah Ternak Yang Di Potong Menurut Kecamatan Dan Jenis Ternak Di Kabupaten Aceh Singkil (ekor) Tahun 2017	193

---

	<i>The number of cattle in Cut And Types According to District Livestock In Aceh Singkil (tail) Year 2017</i>	
5.6.1	<i>Produksi Perikanan Tangkap Menurut Kecamatan Dan Subsektor Di Kabupaten Aceh Singkil (Ton) Tahun 2016 – 2017</i> <i>According to the Fisheries Production Sub And Sub In Aceh Singkil (Ton) in 2016 – 2017</i>	194
5.6.2	<i>Jumlah Perahu/Kapal Menurut Kecamatan Dan Jenis Kapal Di Kabupaten Aceh Singkil Tahun 2017</i> <i>Number of Boats / Ships In District And Ship Type In Aceh Singkil Year 2017</i>	195
5.6.3	<i>Produksi Dan Nilai Perikanan Laut Per Bulan Dalam Kabupaten Aceh Singkil Tahun 2017</i> <i>Quantity of Fish Production and Value Detailed by Month in Aceh Singkil Regency, 2017</i>	196
5.6.4	<i>Produksi Perikanan Laut Menurut Jenis Ikan Diperinci Per Kecamatan Dalam Kabupaten Aceh Singkil Tahun 2017</i> <i>Production of Marine Fisheries by Type of Fish Detailed by Sub District in Aceh Singkil Regency, 2017</i>	197
5.7.1	<i>Banyaknya Perusahaan Perkebunan Besar Izin Prinsip Menurut Luas Dan Jenis Tanaman Dalam Kabupaten Aceh Singkil Tahun 2017</i> <i>Number of Registered Company of Estate Enterprise by Wide and Type of Crop Aceh Singkil Regency, 2017</i>	199
5.7.2	<i>Jumlah Tenaga Penyuluh Pertanian Menurut Tingkat Pendidikan Formal Diperinci Menurut Kecamatan Dalam Kabupaten Aceh Singkil Tahun 2017</i> <i>Number of Extension Agent of Agriculture by Level of Formal Education Detailed by Sub District in Aceh Singkil Regency, 2017</i>	202

## **BAB VI INDUSTRI, PERTAMBANGAN & ENERGI**

### ***Manufacturing, Mining & Energy***

TABEL <i>Table</i>	6.1.1	<i>Banyaknya Industri Menurut Jenisnya Diperinci Per Kecamatan Dalam Kabupaten Aceh Singkil Tahun 2017</i> <i>Number of Industry by Type Detailed by Sub District in Aceh Singkil Regency, 2017</i>	208
-----------------------	-------	--	-----

---

6.1.2	Banyaknya Tenaga Kerja Yang Terserap Di Sektor Industri Menurut Jenis Industri Diperinci Per Kecamatan Dalam Kabupaten Aceh Singkil Tahun 2016 – 2017 <i>Number of Labor Permeated in Industrial Sector by Industrial Type Detailed by Sub District in Aceh Singkil Regency, 2016 - 2017</i>	210
6.2.1	Daya Terpasang, Produksi, Dan Distribusi Listrik PT. PLN (Persero) Di Kabupaten Aceh Singkil Tahun 2013-2017 <i>Installed Power, Production, and Distribution of electricity k PT.PLN (Persero) PLN (Persero)In Aceh Singkil 2013-2017</i>	212
6.2.2	Banyaknya Pelanggan Listrik Dalam Wilayah Kerja PLN Di Kabupaten Aceh Singkil Tahun 2014 – 2017 <i>The number of electricity customers in the Work Area PLN In Singkil regencies Year 2014- 2017</i>	213
6.2.3	Persentase Rumah Tangga Kabupaten Aceh Singkil Menurut Sumber Penerangan Tahun 2017 <i>Percentage Of Households By Source Groans In Aceh Singkil Regency,2017</i>	214
6.3.1	Banyaknya Pelanggan PDAM Menurut Kecamatan Di Kabupaten Aseh Singkil, Tahun 2014–2017 <i>Customer number of taps According to the District at the District Aseh Singkil regencies Year 2014 - 2017</i>	215
6.3.2	Banyaknya Air Minum (m <sup>3</sup> ) Yang Disalurkan Menurut Jenis Konsumen Di Kabupaten Aceh Singkil Tahun 2014–2017 <i>The number of drinking water (m<sup>3</sup>) According to Yan g ChanneledConsumers type in Aceh Singkilregencies Year 2014 - 2017</i>	216
6.3.3	Jumlah Pekerja Menurut Jenisnya Dan Jenjang Pendidikan Serta Jenis Kelamin Pada Perusahaan Daerah Air Minum Tirta Singkil Tahun 2017 <i>Number of Worker by Type and Educational Attainment and Sex at Water Supply Establishment of TIRTA Singkil, 2017</i>	217
6.3.4	Jumlah Pelanggan Menurut Jenisnya Dan Volume Air Yang Disalurkan Untuk Masing-Masing Pelanggan Pada PDAM Tirta Singkil Tahun 2017 <i>Number of Customer by Type and Quantity Water Run by Water Supply Establishment of TIRTA Singkil by Groups Customer, 2017</i>	218
6.4.1	Persentase Rumah Tangga Kabupaten Aceh Singkil Menurut Cara Memperoleh Bahan Bakar/Energi Untuk Memasak,	219

---

2017

*Percentage Of Households How Acquired By Fuel/Energy To Cook, 2017*

## **BAB VII PERDAGANGAN**

### ***Trading***

TABEL <i>Table</i>	7.1.1	Banyaknya Sarana Perdagangan Menurut Jenisnya Di Kabupaten Aceh Singkil, Tahun 2013 – 2015* <i>Means the number of trade by TypeIn Singkil regency, Year 2013 – 2015*</i>	225
	7.2.1	Jumlah Koperasi Menurut Jenis Koperasi Dan Kecamatan Di Kabupaten Aceh Singkil, Tahun 2017 <i>Number of Cooperatives by Type of CooperativeAt the district and sub-district Singkil years 2017</i>	226
	7.2.2	Perkembangan Koperasi Unit Desa, Koperasi Pegawai Negeri Dan Koperasi Non Pegawai Negeri Dalam Kabupaten Aceh SingkilTahun 2017 <i>Growth of Village Unit Cooperative, Cooperative of Civil Servant, non Cooperative of Civil Servant in Aceh SingkilRegency ,2017</i>	229

## **BAB VIII TRANSPORTASI, KOMUNIKASI & PARIWISATA**

### ***Transportation, Communication & Tourism***

TABEL <i>Table</i>	8.1.1	Panjang Jalan (Km) Munurut Pemerintahan Yang Berwenang Di Kabupaten Aceh Singkil, Tahun 2015 – 2017 <i>Length of road (km) Governance Authority In Singkil regency, Year 2015 - 2017</i>	237
	8.1.2	Panjang Jalan Kabupaten (Km)Menurut Jenis PermukaanDi Kabupaten Aceh Singkil, Tahun 2015 – 2017 <i>Long Street District (Km)By Surface TypeIn AcehSingkil regency, Year 2015 – 2017</i>	238
	8.1.3	Panjang Jalan Kabupaten (Km)Menurut Kondisi Di Kabupaten Aceh Singkil, Tahun 2015 – 2017 <i>Long Street District (Km)According ConditionsIn Ka Singkil regency, Year 2015-2017</i>	239

8.1.4	Banyaknya Kendaraan Bermotor Wajib Uji Menurut Jenis dan Sifat Penggunaan Kendaraan Di Kabupaten Aceh Singkil Tahun 2017 <i>The number of motor vehicles Mandatory Testing by Type and Nature of Vehicle Usage In Aceh Singkil, 2017</i>	240
8.2.1	Mutasi Dan Jumlah Pelanggan Sambungan Telepon Pada Kanyantel Singkil Diperinci Per Bulan Selama Tahun 2017 <i>Mutation and Total Phone Client at Singkil Telecommunication Detailed by month During 2017</i>	242
8.2.2	Banyaknya Faximile Yang Masuk Dan Keluar Pada Kantor Pelayanan Telekomunikasi Singkil Diperinci Per Bulan Selama Tahun 2017 <i>Total Faximili Incoming and Exit at Singkil Telecommucation Detailed by Month During 2017</i>	243
8.3.1	Banyaknya Hotel Dan Restoran/Rumah Makan Di Kabupaten Aceh Singkil, Tahun 2015– 2017 <i>The number of Hotel And Restaurant / Eating In Ka Singkil regency, Year 2015–2017</i>	244
8.3.2	Nama-Nama Tempat Wisata, Alamat Dan Jaraknya Dari Ibukota Kecamatan Dan Dari Ibukota Kabupaten Dalam Kabupaten Aceh Singkil Tahun 2017 <i>The Name of Tour's Places, Address and Distance from Capital Sub Districts and Capital Regency in Aceh Singkil Regency, 2017</i>	245
8.3.3	Banyaknya Kunjungan Wisatawan Ke Kabupaten Aceh Singkil Diperinci Menurut Kewarganegaraan Wisatawan Tahun 2014– 2017 <i>Arrivals of Foreign Tourists in Aceh Singkil Regency by Nationality, 2014 – 2017</i>	246
8.3.4	Banyaknya Lapangan Olah Raga Dan Group Bermain Diperinci Menurut Jenis Olah Raga Dan Kecamatan Dalam Kabupaten Aceh Singkil Tahun 2017 <i>Number of Playing Field and Group Play Detailed by Type of Sport and Sub District in Aceh Singkil Regency, 2017</i>	248
8.4.1	Persentase Penduduk 5 Tahun Keatas Yang Mengakses Internet Menurut Lokasi Di Kabupaten Aceh Singkil, 2017 <i>Percentage Of Population 5 Years To Acces The Internet By Location In Aceh Singkil, 2017</i>	252
8.4.2	Persentase Rumah Tangga Yang Memiliki Sepeda, Sepeda Motor, Perahu, TV Kabel, AC, Pemanas Air, Tabung 12 Kg,	253

Lemari Es, Perahu Motor Dan Mobil, 2017

*Percentage Of Household That Bike, Motorcycle, Boat, Cable TV, AC, Heater Water, Gas Tube 12 Kg, Boat And Cars, 2017*

## **BAB IX KEUANGAN DAN HARGA**

### ***Finance and Price***

TABEL <i>Table</i>	9.1.1	Harga Eceran Beberapa Jenis Barang Di Kabupaten Aceh Singkil. Tahun 2017 (Dalam Rp. 000.-) <i>Some Types of Goods Retail Prices In Singkil District. in 2017 (Dalam Rp. 000.-) (In Rp. 000. -)</i>	259
	9.2.1	Statistik Perbankan Kabupaten Aceh Singkil Tahun 2017 <i>Aceh Singkil Banking Statistics for 2017</i>	260
	9.2.2	Perkembangan Tabungan Pada Bank Aceh Kabupaten Aceh Singkil Diperinci Per Bulan Tahun 2017 <i>Savings Growth at Bank Aceh Branch Singkil Detailed by Month 2017</i>	261
	9.2.3	Perkembangan Tabungan Pada Bank Rakyat Indonesia Unit Singkil Diperinciper Bulan Tahun 2017 <i>Savings Growth at People of Indonesian Bank of Unit Singkil Detailed by Month 2017</i>	265
	9.2.4	Perkembangan Tabungan Demuna Pada Bank Rakyat Indonesia Unit Singkil Diperinci Per Bulan Tahun 2017 <i>Demuna Saving Growth at People of Indonesian Bank of Unit Singkil Detailed by Month 2017</i>	266
	9.2.5	Keadaan Kredit Umum Pedesaan (Kupedes) Pada Bank Rakyat Indonesia Unit Singkil Diperinci Menurut Jenis Kredit Per 31 Desember 2017 <i>Value of Rural Common Credit (KUPEDES) at People of Indonesian Bank of Unit Singkil Detailed by Kind of Credit at 31<sup>st</sup> of December 2017</i>	268

## **BAB X PENGELUARAN & KONSUMSI PENDUDUK**

### ***Expenditure & Consumption of People***

TABEL <i>Table</i>	10.1	Pengeluaran Rata-Rata Per Kapita Sebulan Menurut Kelompok Barang Makanan Di Kabupaten Aceh Singkil, Tahun 2015 – 2017	274
-----------------------	------	---	-----

*Average Expenditures Per Capita Food Month by Group of Commodities*

*In Ka Singkil regency, Year 2015 – 2017*

10.2	Pengeluaran Rata-Rata Per Kapita Sebulan Menurut Kelompok Barang Bukan Makanan Di Kabupaten Aceh Singkil, Tahun 2015 – 2017	275
	<i>Average Expenditures Per Capita month by Group of Commodities Not food in Aceh Singkil, Year 2015 - 2017</i>	

## **BAB XI PENDAPATAN REGIONAL**

### ***Regional Income***

TABEL Table	11.1	Produk Domestik Regional Bruto Atas Dasar Harga Berlaku Menurut Lapangan Usaha Di Kabupaten Aceh Singkil, Tahun 2014 - 2017 (Juta Rupiah)	282
		<i>Gross Regional Domestic Product at Current Prices By Industrial In Singkil regencies , Year 2014 – 2017 (Million Rupiah)</i>	
	11.2	Produk Domestik Regional Bruto Atas Dasar Harga Konstan 2010 Menurut Lapangan Usaha Di Kabupaten Aceh Singkil, Tahun 2014 – 2017 (Juta Rupiah)	284
		<i>Gross Regional Domestic Product at Constant 2010 Market Prices By Industrial In Singkil regency, Year 2014 - 2017 (Million Rupiah)</i>	
	11.3	Laju Pertumbuhan Produk Domestik Regional Bruto Atas Dasar Harga Konstan 2010 Menurut Lapangan Usaha Di Kabupaten Aceh Singkil Tahun 2014 – 2017	286
		<i>Growth rate of Gross Regional Domestic Product Constant 2000 Market Prices By Industrial In Aceh Singkil Year 2014 – 2017</i>	
	11.4	Distribusi Persentase Produk Domestik Regional Bruto Kabupaten Aceh Singkil Menurut Lapangan Usaha Atas Dasar Harga Berlaku Tahun 2014 – 2017	288
		<i>Percentage Distribution of Gross Domestic Regional Product at Current Market Prices by Industrial Origin 2014 - 2017</i>	
	11.5	Indeks Implisit Produk Domestik Regional Bruto Kabupaten Aceh Singkil Menurut Lapangan Usaha Tahun 2014 – 2017	290
		<i>Implicit Index of Gross Domestic Regional Product by Industrial Origin in Aceh Singkil Regency, 2014 - 2017</i>	

---

## **BAB XII KEMISKINAN**

### ***Poverty***

TABEL <i>Table</i>	12.1	Garis Kemiskinan Dan Penduduk Miskin Di Kabupaten Aceh Singkil, Tahun 2013 – 2017 <i>Poverty Line and the Poor In Aceh Singkil, Year 2013 - 2017</i>	297
	12.2	Indikator Kemiskinan Menurut Kabupaten Aceh Singkil, September 2016 dan 2017 <i>Poverty indicators in District of Aceh Singkil, September 2016 and 2017</i>	298

<https://acehsingkilkab.bps.go.id>



Halaman Ini Sengaja Dikosongkan /  
This Page Intentionally Left Blank

<https://acehsingkilkab.bps.go.id>

## Penjelasan Halaman Isi

### **Bab 1. Keadaan Geografi dan Iklim**

Bab ini memuat tabel-tabel keadaan geografi serta keadaan iklim di suatu wilayah. Keadaan geografi menampilkan tentang luas wilayah, tinggi wilayah, jarak antarwilayah, serta sungai dan gunung yang ada di wilayah tersebut. Sedangkan keadaan iklim menampilkan informasi mengenai suhu, kelembaban udara, tekanan udara, kecepatan angin, curah hujan, dan lamanya penyinaran matahari di suatu wilayah.

### **Bab 2. Pemerintahan**

Pada bab ini disajikan banyaknya wilayah administrasi seperti kab/kota, kecamatan, kelurahan/desa, lingkungan, dusun, RW, atau RT. Jumlah pegawai negeri juga ditampilkan menurut lembaga/dinas dan karakteristik pegawai negeri, baik dalam lingkungan pemerintah daerah maupun pada instansi vertikal. Pada bab ini anggota Dewan Perwakilan Rakyat Daerah (DPRD) disajikan menurut partai politik dan fraksinya. Meskipun diketahui bahwa keanggotaan DPRD berlaku selama 5 (lima) tahun, tetapi tidak menutup kemungkinan adanya pergantian antarwaktu sehingga data tersebut juga dapat berubah setiap tahunnya. Selain itu administrasi pemerintahan juga ditampilkan pada bab ini.

### **Bab 3. Penduduk dan Ketenagakerjaan**

Jumlah penduduk menurut jenis kelamin dan golongan umur, kepadatan penduduk, laju pertumbuhan penduduk, dan jumlah rumah tangga disajikan pada subbab 3.1. Selanjutnya kondisi ketenagakerjaan mencakup angkatan kerja dan bukan angkatan kerja disajikan pada sub bab 3.2. Selain itu disajikan pula penduduk yang bekerja menurut kelompok umur, jenis kelamin, lapangan pekerjaan utama, tingkat pendidikan, dan jumlah jam kerja.

Termasuk dalam bab 3 ini adalah banyaknya pendaftaran, penempatan, dan permintaan tenaga kerja, yaitu situasi pendaftaran secara resmi para pencari kerja di Dinas Tenaga Kerja setempat.

Khusus untuk penduduk yang bekerja, yang digunakan adalah batasan umur 15 (lima belas) tahun keatas. Diketahui bahwa sejak tahun 1993, Departemen Tenaga Kerja telah menggunakan konsep batasan usia 15 (lima belas) tahun keatas.

Daerah yang memiliki isu khusus berkaitan dengan penduduk seperti transmigrasi, baik sebagai daerah penerima maupun sebagai daerah pengirim transmigran, dapat menampilkan data dimaksud pada subbab tambahan.

#### **Bab 4. Sosial**

Bab ini minimal terbagi atas 3 (tiga) subbab, yaitu sub bab 4.1 Pendidikan, subbab 4.2. Kesehatan dan KB, dan subbab 4.3. Sosial lainnya. Pada subbab Pendidikan ditampilkan banyaknya sekolah, guru dan murid, Angka Partisipasi Sekolah, Angka Partisipasi Murni, dan Angka Partisipasi Kasar. Selanjutnya, pada subbab Kesehatan dan Keluarga Berencana disajikan banyaknya fasilitas kesehatan berikut tenaga kesehatan yang ada, banyaknya kelahiran, banyaknya bayi, balita, dan ibu hamil, serta data-data mengenai keluarga berencana. Kemudian pada subbab Sosial Lainnya, ditampilkan penduduk menurut agama, banyaknya tempat ibadah, atau bisa juga ditampilkan data mengenai perumahan dan lingkungan.

Pada daerah-daerah rawan/pasca konflik, data mengenai pengungsi, korban, dan kerugian dapat dibuat dalam subbab tersendiri di bab ini.

#### **Bab 5. Pertanian**

Bab ini terdiri dari 6 (enam) subbab, yaitu subbab 5.1 Tanaman Pangan, 5.2 Hortikultura, 5.3 Perkebunan, 5.4 Kehutanan, 5.5 Peternakan, dan 5.6 Perikanan. Pada umumnya masing-masing subbab menampilkan informasi mengenai produksi masing-masing sektor pertanian di suatu wilayah.

## **Bab 6. Perindustrian dan Energi**

Bab ini terdiri dari 2 (dua) subbab yaitu subbab 6.1 Perindustrian dan subbab 6.2 Energi. Data industri yang disajikan terutama berkaitan dengan jumlah perusahaan, investasi, dan tenaga kerja industri. Sedangkan data energi berkaitan dengan penyaluran tenaga listrik, gas, dan data air minum berkaitan dengan distribusi terutama oleh BUMN terkait.

Untuk wilayah yang mempunyai data mengenai pertambangan dan konstruksi dapat ditambahkan pada subbab tersendiri pada bab ini sebagai subbab tambahan.

## **Bab 7. Perdagangan**

Pada bab ini terutama disajikan data mengenai pedagang, sarana perdagangan serta koperasi juga disajikan pada bab ini.

## **Bab 8. Transportasi, Komunikasi, dan Pariwisata**

Subbab yang disajikan dalam bab ini adalah subbab mengenai Transportasi, Komunikasi, dan Pariwisata. Pada subbab Transportasi disajikan data mengenai panjang jalan dan banyaknya kendaraan bermotor di suatu wilayah. Subbab Komunikasi menampilkan data mengenai produk-produk pos. Sedangkan untuk subbab Pariwisata menampilkan data tentang jumlah wisatawan, informasi mengenai hotel dan restoran yang ada di suatu wilayah.

## **Bab 9. Keuangan dan Harga**

Bab ini terdiri atas tiga subbab, yaitu Keuangan Daerah, Perbankan, dan Harga. Subbab Keuangan Daerah menampilkan tentang penerimaan dan pengeluaran pemerintah daerah serta gambaran investasi di daerah tersebut.

Selanjutnya informasi mengenai perbankan yang menyajikan tentang tabel jumlah kantor bank dapat ditampilkan pada bab ini sebagai tambahan.

## **Bab 10. Pengeluaran Penduduk**

Pada bab ini disajikan tabel tentang pengeluaran penduduk per kapita sebulan dalam suatu wilayah.

## **Bab 11. Pendapatan Regional**

Produk Domestik Regional Bruto (PDRB) masing-masing disajikan menurut harga berlaku dan harga konstan, menurut lapangan usaha dan juga menurut penggunaan. Laju Pertumbuhan PDRB Atas Dasar Harga Konstan juga disajikan pada bab ini.

## **Bab 12. Kemiskinan**

Pada bab ini disajikan data mengenai klasifikasi keluarga sejahtera, jumlah penduduk, rumah tangga miskin, dan garis kemiskinan.

## DAFTAR GAMBAR

### *List of Figures*

<b>U R A I A N</b>		<b>Halaman</b>
<b>Contents</b>		<b>Page</b>
Gambar <i>Figure</i>	3.1 Piramida Penduduk Kabupaten Aceh Singkil, 2017 <i>Population Pyramid Of Aceh Singkil, 2017</i>	46
	3.2 Laju Pertumbuhan Penduduk di Kab. Aceh Singkil Pertengahan Tahun 2016-2017 <i>Population growth rate in the district. Aceh Singkil Mid- Year 2016-2017</i>	46
	4.1 Angka Partisipasi Sekolah di.Kab. Aceh Singkil 2015-2017 <i>School Enrollment Aceh Singkil 2015-2017</i>	70
	4.2 Persentase Anggota Perpustakaan Daerah di.Kab. Aceh Singkil, 2017 <i>Percentage Member Of Regional Library Aceh Singkil, 2016</i>	70
	4.3 Persentase Penduduk Yang Berobat Jalan Menurut Tempat/Cara Berobat Di Kabupaten Aceh Singkil, 2017 <i>Percentage Of Population How Get Treatment By Place In Aceh Singkil Regency, 2017</i>	71
	4.4 Persentase Rumah Tangga Kabupaten Aceh Singkil Menurut Jenis Dinding Terluas, 2017 <i>Percentage Of Household At Aceh Singkil Regency By The Widest Walls, 2017</i>	71
	5.1 Persentase Luas Lahan Sawah Di Kabupaten Aceh Singkil 2017 <i>Percentage Of Rice Lan by Sub Distric In Aceh Singkil, 2017</i>	172
	5.2 Populasi Sapi Potong Menurut Kecamatan Di Kabupaten Aceh Singkil, 2017 <i>Cow Population by Sub Distric In Aceh Singkil, 2017</i>	172
	6.1 Banyaknya Industri Diperinci Per Kecamatan Dalam Kabupaten Aceh Singkil Tahun 2017	207

	<i>Number of Industry Detailed by Sub District in Aceh Singkil Regency, 2017</i>	
6.2	Persentase Rumah Tangga Kabupaten Aceh Singkil Menurut Sumber Penerangan Tahun 2017 <i>Percentage Of Households By Source Groans In Aceh Singkil Regency, 2017</i>	207
7.1	Banyaknya Sarana Perdagangan Menurut Jenisnya Di Kabupaten Aceh Singkil, 2015 <i>Means the number of trade by Type In Singkil regency, 2015</i>	224
7.2	Jumlah Koperasi Menurut Kecamatan Di Kabupaten Aceh Singkil, Tahun 2017 <i>Number of Cooperatives by district In Aceh Singkil , 2017</i>	224
8.1	Panjang Jalan (Km) Munurut Pemerintahan Yang Berwenang Di Kabupaten Aceh Singkil, Tahun 2017 <i>Length of road (km) Governance Authority In Singkil regency, 2017</i>	236
8.2	Persentase Penduduk 5 Tahun Keatas Yang Mengakses Internet Menurut Lokasi Di Kabupaten Aceh Singkil, 2017 <i>Percentage Of Population 5 Years To Acces The Internet By Location In Aceh Singkil, 2017</i>	236
9.1	Realisasi Penerimaan Daerah Menurut Jenis Penerimaan Di Kabupaten Aceh Singkil, Tahun 2014-2015 <i>Local Revenues by Type Acceptance regencies in Aceh Singkil, Year 2014-2015</i>	258
10.1	Rata-rata Pengeluaran Perkapita Sebulan Kabupaten Aceh Singkil Tahun 2017 <i>Average Expenditures Per Capita month Singkil District in 2017</i>	273
10.2	Pengeluaran Rata-Rata Per Kapita Sebulan Menurut Kelompok Barang Bukan Makanan Di Kabupaten Aceh Singkil, 2017 <i>Average Expenditures Per Capita month by Group of Commodities Not food in Aceh Singkil, 2017</i>	273
11.1	Laju Pertumbuhan Produk Domestik Regional Bruto Atas Dasar Harga Konstan 2010 Di Kabupaten Aceh Singkil Tahun 2014 – 2017 <i>Growth rate of Gross Regional Domestic Product Constant 2000 Market Prices In Aceh Singkil Year 2014 – 2017</i>	281

---

11.2	Distribusi Persentase PDRB Kabupaten Aceh Singkil Menurut Lapangan Usaha Atas Dasar Harga Berlaku, 2017 <i>Percentage Distribution of Gross Domestic Regional Product at Current Market Prices by Industrial Origin, 2016</i>	281
12.1	Perkembangan Garis Kemiskinan Di Kabupaten Aceh Singkil Tahun 2013 - 2017	296
12.2	Pesentase Jumlah Penduduk Miskin Di Kabupaten Aceh Singkil Tahun 2013 - 2017	296

---

---

<https://acehsingkilkab.bps.go.id>



Halaman Ini Sengaja Dikosongkan /  
This Page Intentionally Left Blank

<https://acehsingkilkab.bps.go.id>

## Penjelasan Teknis

### *Technical Explanation*

1. **Penduduk**, adalah mereka yang berdomisili di wilayah geografis Republik Indonesia selama 6 bulan atau lebih dan atau mereka yang berdomisili kurang dari 6 bulan tetapi bertujuan untuk menetap.
  2. **Angkatan Kerja**, adalah penduduk usia kerja (15 tahun keatas) yang bekerja atau mempunyai pekerjaan tetapi sementara tidak bekerja dan atau penduduk yang mencari pekerjaan.
  3. **Bekerja**, adalah melakukan suatu pekerjaan dengan maksud memperoleh atau membantu memperoleh pendapatan/keuntungan dan lamanya bekerja paling sedikit satu jam secara terus-menerus dalam seminggu sebelum pencacahan. Termasuk dalam hal ini pekerja keluarga tanpa upah yang membantu suatu usaha dan mereka yang punya pekerjaan tetapi sementara tidak bekerja.
1. **Population**, are those who live in geographic areas of the Republic of Indonesia for 6 months or more and or those who live in less than 6 months but intended to settle.
  2. **Labor Force**, is a resident of working age (15 years and above) who work or had a job but temporarily not working or who seeking employment or population.
  3. **Work**, is doing a job with the intention of obtaining or aiding to obtain income / profit and duration of work at least one hour continuously of the week prior to enumeration. This includes unpaid family workers who assist a business and those who have a job but temporarily not working.

4. **Mencari Pekerjaan/Penganggur**, adalah mereka yang belum pernah bekerja dan sedang mencari pekerjaan atau mereka yang sudah pernah bekerja dan sedang mencari pekerjaan, mereka yang sedang mempersiapkan suatu usaha, mereka yang sudah diterima bekerja tetapi belum mulai bekerja, serta mereka yang merasa tidak mungkin mendapatkan pekerjaan.
4. **Looking for work/unemployed**, are those who have never worked and looking for work or those who have been working and looking for work, those who are preparing a business, those who have accepted to work but have not started work, as well as those who find it impossible to get jobs.
5. **Angka Melek Huruf (AMH)** adalah proporsi penduduk usia 15 tahun keatas yang mempunyai kemampuan membaca dan menulis huruf latin dan huruf lainnya tanpa harus mengerti apa yang dibaca/ditulisnya terhadap penduduk usia 15 tahun keatas.
5. **Literacy rate (AMH)** is the proportion of people aged 15 or over who has the ability to read and write Latin letters and other letters without having to understand what is read / written to the population aged 15 years and above.
6. **Angka Partisipasi Sekolah (APS)** adalah proporsi dari semua anak yang masih sekolah pada satu kelompok umur tertentu terhadap penduduk dengan kelompok umur yang sesuai.
6. **School Participation Rate (APS)** is the proportion of all children who are in school at a particular age group of the population with the appropriate age group.
7. **Angka Partisipasi Murni** adalah proporsi anak sekolah pada satu kelompok usia tertentu yang
7. **Net enrollment** is the proportion of school children at a certain age group who go on a level

bersekolah pada jenjang yang sesuai dengan kelompok usianya terhadap seluruh anak pada kelompok usia tersebut.

*corresponding to the age group of all children in that age group.*

8. Data penggunaan lahan dikumpulkan setiap awal tahun, meliputi :

8. *Land use data were collected beginning of each year, include:*

a. **Lahan sawah** mencakup sawah pengairan tadah hujan, sawah pasang surut, rembesan, lebak dan sebagainya.

a. **Wetland**, includes rainfed rice irrigation, tidal rice fields, seepage, lebak and so on.

b. **Lahan untuk bangunan dan halaman sekitarnya** : Lahan yang terdapat disekitar bangunan dan biasanya diberi pagar atau batas, tanpa memperhatikan ditanami atau tidak. Bila lahan sekitar rumah tersebut tidak jelas batas-batasnya dengan tegalan/kebun, masukkan ke dalam kebun/tegalan.

b. **Land for building and surrounding pages:** Land located around the building and is usually given a fence or boundary, regardless of the planted or not. When the land surrounding the house is not clearly demarcated by the moor / garden, put in the garden / field.

c. **Tegalan/kebun/ladang/huma** : Lahan kering yang ditanami tanaman musiman atau tahunan seperti padi ladang, palawija/hortikultura dan letaknya terpisah dengan halaman sekitar rumah.

c. **Moor / garden / farm / field for dry rice cultivation:** dry land planted with seasonal or annual crops such as paddy fields, crops / horticulture and located separately with the pages around the house.

d. **Tambak** : Lahan yang biasanya dipergunakan memelihara ikan,

d. **Ponds:** Land that is usually used to keep the fish, shrimp or

udang atau binatang air lainnya.  
Letak tambak ini tidak jauh dari laut dan airnya asin atau payau.

**e. Kolam/tebak/empang** : Lahan yang terletak yang dipergunakan untuk pemeliharaan/pembenihan ikan dan biota air lainnya.

**f. Lahan yang sementara tidak diusahakan** : Lahan yang biasanya diusahakan tetapi untuk sementara (lebih dari satu tahun dan kurang dari dua tahun) tidak diusahakan.

**g. Lahan untuk tanaman kayu-kayuan** : Lahan yang ditumbuhi kayu-kayuan/bambu, baik yang tumbuh sendiri maupun yang disengaja ditanami, misalnya semak-semak dan pohon-pohon yang hasil utamanya kayu. Disini tidak termasuk lahan kehutanan.

9. **Harga Konsumen (HK)** adalah harga transaksi yang terjadi antara penjual (pedagang eceran) dan pembeli(konsumen) secara eceran dengan pembayaran tunai. Eceran yang dimaksud adalah membeli suatu barang atau jasa dengan

*other aquatic animals. The location of this pond not far from the sea and the water is salty or brackish.*

**e. Swimming / guess / ponds:**  
*Land that is located that is used for maintenance / hatchery fish and other aquatic biota.*

**f. While not cultivated land:**  
*Land that is usually cultivated, but for a while (more than one year and less than two years) are not cultivated.*

**g. Land for woody plants:**  
*wooded/bamboo land, both his own growth as well as the deliberate cultivation, such as shrubs and trees that are the result primarily of wood. Here does not include forest land.*

9. **Consumer prices (CP)** is a transaction price that occurred between the seller (retailer) and buyers (consumers) in retail with a cash payment. Retail in question is the purchase of goods or services

menggunakan satuan terkecil untuk dipakai/dikonsumsi.

*by using the smallest unit to be used / consumed.*

10. **Barang dan jasa atau komoditi** yang dimaksud adalah komoditi yang tercakup dalam paket komoditi kebutuhan rumah tangga yang termasuk di dalam diagram timbangan IHK hasil Survei Biaya Hidup (SBH) 2008.
10. ***Goods and services or commodity in question is the commodities included in the package of household commodities included in the CPI scale diagram of Cost of Living Survey (SBH) 2008.***
11. **Nilai konsumsi** adalah jumlah nilai yang dikeluarkan oleh rumah tangga untuk memperoleh suatu komoditi untuk dikonsumsi. Nilai konsumsi suatu komoditi merupakan perkalian harga komoditi dengan kuantitas (banyaknya) komoditi yang dikonsumsi rumah tangga pada periode dasar.
11. ***Consumption value is the amount of value incurred by households to obtain a commodity to be consumed. Consumption value of a commodity is the product of commodity prices with the quantity (amount) consumed by the household commodities in the base period.***
12. **Produk Domestik Regional Bruto (PDRB)** adalah hasil penjumlahan nilai tambah bruto yang dihasilkan oleh unit-unit ekonomi seluruh kegiatan ekonomi dalam batas wilayah suatu daerah pada suatu periode tertentu (biasanya satu tahun). PDRB dapat dihitung melalui pendekatan produksi, pengeluaran dan pendapatan. PDRB lazim disajikan menurut lapangan
12. ***Gross Regional Domestic Product (Regional GDP) is the sum of gross value added generated by all economic units of economic activity within the boundary of a region in a given period (usually one year). Regional GDP can be calculated through the production approach, expenditure and revenue. Regional GDP***

usaha (sektoral) dan menurut komponen penggunaan, masing-masing atas dasar harga berlaku dan atas dasar harga konstan 2000.

13. Angka laju pertumbuhan ekonomi dihitung dengan menggunakan data PDRB atas dasar harga konstan. Untuk menghitung laju pertumbuhan riil dalam satu kurun waktu lazimnya digunakan tahun dasar yang sama dan menggunakan penghitungan tanpa migas. Angka kontribusi PDRB menurut lapangan usaha dan penggunaan dihitung baik atas dasar harga berlaku maupun atas dasar harga konstan.
14. PDRB per kapita diperoleh dengan membagi PDRB dengan jumlah penduduk pertengahan tahun dan biasanya digunakan hasil penghitungan atas dasar harga berlaku.
15. Menurut status jalan dibagi atas:
  - a. **Jalan Nasional** disebut juga Jalan Negara, merupakan jaringan jalan umum yang pembinaannya dilakukan oleh Departemen Pekerjaan Umum (Pusat)
  - b. **Jalan Propinsi** adalah jaringan jalan umum yang pembinaannya

*commonly presented by the field of business (sector) and by the use of components, each based on current prices and constant prices of 2000.*

13. *Economic growth rate figures are calculated using Regional GDP data at constant prices. To calculate the real growth rate in one-year period normally used the same basis and using calculations without the oil and gas. Figures Regional GDP contribution by the business field and use either calculated based on current prices and constant prices.*
14. *Regional GDP per capita is obtained by dividing Regional GDP by mid-year population and commonly used calculation results based on current prices.*
15. *According to the status of the road is divided into:*
  - a. ***The National Road** is also called State Road, is a public road network is built it done by the Public Works Department*
  - b. ***Provincial roads** are public roads network is built it done*

dilakukan oleh Pemerintah Daerah Tingkat I/Provinsi

- c. **Jalan Kabupaten/Kotamadya** adalah jaringan jalan umum yang pembinaannya dilakukan oleh Pemerintah Daerah Tingkat II (Kabupaten/Kota)

*by the Province Government*

- c. **Regency/Municipality roads** is a public road network is built it done by a Local Government (Regency/Municipality)

16. Panjang jalan terdiri atas beberapa jenis permukaan yaitu:

- a. **Jalan Aspal** adalah jalan yang permukaannya dilapisi aspal  
 b. **Jalan Kerikil** adalah jalan yang permukaannya telah diperkeras dan dilapisi kerikil  
 c. **Jalan tanah** adalah jalan yang belum diperkeras dan masih terdiri atas lapisan tanah biasa

16. *The length of the path consists of several types of surfaces, namely:*

- a. **Asphalt roads** are asphalted road surface  
 b. **Gravel Road** is a road whose surface has been hardened and coated gravel  
 c. **Dirt road** is a road that has not hardened and is still composed of a layer of ordinary soil

17. Kondisi Jalan terbagi atas beberapa katagori yaitu:

- a. **Jalan Baik** adalah jalan yang dapat dilalui oleh kendaraan dengan kecepatan (60) Km perjam dan selama dua tahun mendatang tanpa pemeliharaan/rehabilitasi pada pergerasan jalan  
 b. **Jalan Sedang** adalah jalan yang dapat dilalui oleh kendaraan dengan kecepatan (40-60) Km

17. *Road conditions are divided into several categories namely:*

- a. **Neither road** is the road that can be traversed by vehicles with a speed (60) km per hour and for two years without maintenance / rehabilitation for street paving  
 b. **While the road** is a road passable by vehicles with a speed (40-60) km per hour



- perjam selama satu tahun  
mendatang tanpa  
pemeliharaan/rehabilitasi pada  
pengerasan jalan
- c. **Jalan Rusak** adalah jalan yang dapat dilalui oleh kendaraan dengan kecepatan (20-40) Km perjam dan perlu perbaiki pondasi jalan
- d. **Jalan Rusak Berat** adalah jalan yang dapat dilalui oleh kendaraan dengan kecepatan (0 - 20) Km perjam
18. **Tidak/belum pernah sekolah** adalah mereka yang tidak pernah atau belum pernah terdaftar dan tidak pernah atau belum pernah aktif mengikuti pendidikan di suatu jenjang pendidikan formal.
19. **Masih bersekolah** adalah mereka yang terdaftar dan aktif mengikuti pendidikan di suatu jenjang pendidikan formal, baik pendidikan dasar sampai pendidikan tinggi. Bagi mahasiswa yang sedang cuti dianggap masih bersekolah.
20. **Tidak bersekolah lagi** adalah mereka yang pernah terdaftar dan aktif mengikuti pendidikan di suatu jenjang pendidikan formal, tetapi pada saat pencacahan tidak lagi
- over the next year without any maintenance / rehabilitation for street paving*
- c. **Damaged roads** are the roads passable by vehicles with a speed (20-40) km per hour and need to fix the road foundation
- d. **Heavy Damage roads** are roads that can be traversed by vehicles with a speed (0-20) km per hour
18. **No / never school** are those who never or have never registered and never or never actively enrolled in a formal education.
19. **Still in school** are those who enrolled and actively enrolled in a level of formal education, both elementary education to higher education. For students who are on leave are considered still in school.
20. **Not attending school anymore** are those who never enrolled and actively enrolled in a formal education, but at the time of enumeration is no

terdaftar dan tidak aktif mengikuti pendidikan.

21. **Tamat sekolah** adalah menyelesaikan pelajaran yang ditandai dengan lulus ujian akhir pada kelas atau tingkat terakhir suatu jenjang pendidikan di sekolah dengan mendapatkan tanda tamat belajar/Ijazah. Seseorang yang belum mengikuti pelajaran pada kelas tertinggi tetapi telah mengikuti ujian akhir dan lulus dianggap tamat sekolah.
21. ***Graduate school** is a complete lesson that is characterized by passing the final exam on the last grade or level of education in a school with a sign of graduation / Diploma. Someone who has not followed the lessons on the highest class but have been following the exam considered final and finished graduate school.*
22. **Dapat membaca dan menulis** artinya dapat membaca dan menulis kata-kata kalimat sederhana dengan suatu aksara tertentu.
22. ***Can read and write** means can read and write words with a simple sentence a particular script.*
23. **Imunisasi** adalah memasukkan kuman atau racun penyakit tertentu yang sudah dilemahkan (vaksin) kedalam tubuh dengan cara disuntik atau diminum (diteteskan dalam mulut) dengan maksud agar terjadi kekebalan tubuh terhadap penyakit tertentu.
23. ***Immunization** is the inclusion of a specific disease germs or racun already attenuated (vaccine) into the body by injection or by mouth (dropped in the mouth) with the intention that occurred immunity against certain diseases.*
24. **Keluhan kesehatan** adalah keadaan seseorang yang mengalami gangguan kesehatan atau kejiwaan, baik karena
24. ***Health complaints** is the state of someone who is experiencing health problems or psychological harm, either*

penyakit akut, penyakit kronis, kecelakaan, kriminal atau lain-lain.

*because of acute illness, chronic illness, accidents, criminals or others.*

25. **Mengobati sendiri** adalah upaya oleh masyarakat/keluarga dengan melakukan pengobatan sendiri tanpa datang ke tempat fasilitas kesehatan atau memanggil dokter /petugas kesehatan kerumahnya (misal minum obat modern, jamu, kerokan, kompres, kop dan pijat) agar sembuh atau menjadi lebih ringan keluhan kesehatannya.

25. **Treating yourself** is an effort by the community / family by doing self-medication without coming to a health facility or a doctor / health care workers eg home in modern medicine, herbs, scrapings, compress, cupping and massage) in order to recover or become more mild health complaints.

26. **Tingkat Partisipasi Angkatan Kerja (TPAK)** adalah persentase angkatan kerja terhadap penduduk usia kerja (15 tahun keatas).

26. **Labor Force Participation Rate (LFPR)** is the percentage of labor force to working age population (15 years and above).

27. **Tingkat Pengangguran Terbuka (TPT)** adalah persentase penduduk pencari pekerjaan (yang mencari pekerjaan, yang mempersiapkan usaha, yang tidak mencari pekerjaan karena merasa tidak mungkin mendapatkan pekerjaan, yang tidak bekerja tetapi bersedia bekerja apabila ada yang menyediakan, yang sudah mempunyai pekerjaan tetapi belum mulai bekerja) terhadap angkatan kerja.

27. **Unemployment rate (TPT)** is the percentage of job seekers (who are looking for a job, preparing a business, which no looking for job because it was not possible to get a job, that does not work but willing to work if there is supply, which already had a job but have not started working) of the workforce

# BAB ~ 1

## KEADAAN GEOGRAFI DAN IKLIM

---

# Geografic and Climate



Halaman Ini Sengaja Dikosongkan /  
This Page Intentionally Left Blank

<https://acehsingkilkab.bps.go.id>

## I. Keadaan Geografi dan Iklim

### *State Geography and Climate*

Kabupaten Aceh Singkil terbentuk pada tahun 1999 yaitu dengan keluarnya Undang-Undang No.14 tahun 1999 tanggal 27 April 1999. Letak geografis Kabupaten Aceh Singkil berada pada posisi 2°02'-2°27'30" Lintang Utara dan 97°04'-97°45'00" Bujur Timur.

*Aceh Singkil district was formed in 1999 with the release of the Law No.14 of 1999 dated 27 April 1999. Geographic location Singkil district is at position 2 0 2 0 02'-27'30 "north latitude and 97 004'-97 0 45'00 "East Longitude.*

Kabupaten Aceh Singkil memiliki batas wilayah administrasi yang meliputi sebelah Utara berbatasan dengan Kota Subulussalam, sebelah Selatan berbatasan dengan Samudera Indonesia, sebelah Timur berbatasan dengan Pripinsi Sumatra Utara dan sebelah Barat berbatasan dengan Kecamatan Trumon Kabupaten Aceh Selatan.

*Singkil district has administrative boundaries which covers the northern borders Subulussalam, south of the border with the Indonesian Ocean, the eastern borders with Pripinsi North Sumatra and western borders Trumon District Southern District Ac er.*

Dengan luas daerah 1.857,88 Km<sup>2</sup> membagi Kabupaten Aceh Singkil kedalam 11 Kecamatan, 16 Mukim, dan 116 Desa (Kabupaten ini terdiri dari dua wilayah, yakni daratan dan kepulauan. Kepulauan yang menjadi bagian dari Aceh Singkil adalah Kepulauan Banyak.

*With an area of 1857.88 area Km 2 divides K into 11 regencies Singkil district, Mukim 16, and 116 villages (the district consists of two regions, namely the mainland and islands. Islands that are part of the Aceh Singkil is Banyak islands.*

Simpang Kanan mempunyai luas wilayah terluas yaitu 289,96 km<sup>2</sup> atau 15,61 persen dari luas wilayah

*Simpang Kanan District has the widest area of 289.96 km2, or 15.61 percent of the total area of the district. Suro District*

kabupaten. Kecamatan Suro merupakan kecamatan yang memiliki ketinggian Wilayah di Atas Permukaan Laut (DPL) yang terbesar, yaitu 74 meter.

*is a district in the area who own a top altitude Sea Level (DPL) is the largest, ie 74 meters.*

<https://acehsingkilkab.bps.go.id>

**LETAK GEOGRAFIS**  
*Geographical Situation*

Nama Daerah/ <i>Name of Region</i>	: KABUPATEN ACEH SINGKIL <i>Aceh Singkil Regency</i>
L e t a k/ <i>Location</i>	: 2° 02' – 2° 27' 30" LU / North Latitude 97° 04' – 97° 45' 00" BT/ East Latitude
Luas Daerah/ <i>Land Area</i>	: 1.857,88 Km <sup>2</sup>
Batas-batas Daerah/ <i>Border Of Region</i> :	
Sebelah Utara/ <i>To The North</i>	: Kota Subulussalam/ <i>Subulussalam Municipality</i>
Sebelah Selatan/ <i>To The South</i>	: Samudera Indonesia / <i>Indonesian Ocean</i>
Sebelah Timur/ <i>To The East</i>	: Propinsi Sumatera Utara / <i>North Sumatra Province</i>
Sebelah Barat/ <i>To The West</i>	: Kecamatan Trumon Kab Aceh Selatan <i>Trumon District of South Aceh Regency</i>
Banyaknya Kecamatan/ <i>Number of District</i>	: 11
Banyaknya Mukim/ <i>Number of Mukim</i>	: 16
Banyaknya Desa/Kelurahan/ <i>Number of Village</i>	: 116

Sumber : Badan Perencanaan Pembangunan Daerah & Bidang Pemerintahan / Hukum Kantor Bupati Aceh Singkil  
Source : *Planning and Development Board of Aceh Singkil Regency*



**Tabel** : 1.1 Luas Wilayah Menurut Kecamatan di Kab. Aceh Singkil Tahun 2017  
**Table** : Wide area in the district. Aceh Singkil, 2017

No	Kecamatan Sub-district	Luas (km <sup>2</sup> ) Area	Persentase Percentage
(1)	(2)	(3)	(4)
1	Pulau Banyak	15,02	0,81
2	Pulau Banyak Barat	278,63	15,00
3	Singkil	135,94	7,32
4	Singkil Utara	142,23	7,66
5	Kuala Baru	45,83	2,47
6	Simpang Kanan	289,96	15,61
7	Gunung Meriah	224,30	12,07
8	Danau Paris	206,04	11,09
9	Suro	127,60	6,87
10	Singkohor	159,63	8,59
11	Kota Baharu	232,69	12,52
<b>Aceh Singkil</b>		<b>1.857,88</b>	<b>100,00</b>

Sumber : Bidang Pemerintahan Kantor Bupati Aceh Singkil  
 Sources: Government Affairs Regent Singkil

**Tabel**  
Table

: 1.2

Tinggi Wilayah di Atas Permukaan Laut (DPL) Menurut Kecamatan di kab.  
Aceh Singkil Tahun 2017  
*Height Above Sea Level Areas (MPAs) in district. Aceh Singkil, 2017*

No	Kecamatan Sub-district	Tinggi DPL (m) DPL height (m)
(1)	(2)	(3)
1	Pulau Banyak	11
2	Pulau Banyak Barat	7
3	Singkil	9
4	Singkil Utara	7
5	Kuala Baru	6
6	Simpang Kanan	55
7	Gunung Meriah	33
8	Danau Paris	41
9	Suro	74
10	Singkohor	53
11	Kota Baharu	24

Sumber : Badan Pusat Statistik Kab. Aceh Singkil  
Sources: Central Bureau of Statistics Aceh Singkil

**Tabel**  
*Table* : 1.3

Jarak Ibukota Kecamatan Ke Ibukota Kabupaten/Kota di Kab. Aceh Singkil Tahun 2017  
*Distance to the Capital District Capital District / town in the district. Aceh Singkil, 2017*

No	Kecamatan <i>Sub-district</i>	Ibukota Kecamatan <i>Capital District</i>	Jarak Ke Ibukota Kabupaten/Kota (km) <i>Distance to the Capital District / town (km)</i>
(1)	(2)	(3)	(4)
1	Pulau Banyak	Bulau Balai	26 *)
2	Pulau Banyak Barat	Haloban	96 *)
3	Singkil	Singkil	0
4	Singkil Utara	Gosong Telaga	20
5	Kuala Baru	Kuala Baru Sungai	18
6	Simpang Kanan	Lipat Kajang	49
7	Gunung Meriah	Rimo	40
8	Danau Paris	Biskang	83
9	Suro	Suro Baru	64
10	Singkohor	Singkohor	73
11	Kota Baharu	Danau Bungara	80

\*) Mil laut

\*) Mil sea

Sumber : Badan Pusat Statistik Kab. Aceh Singkil

Sources: Central Bureau of Statistics Aceh Singkil

**Tabel**  
*Table*

: 1.4

Rata-rata Jumlah Hujan dan Curah Hujan Setiap Bulan di Kab. Aceh Singkil Tahun 2017  
*Average Amount of Rain and Monthly Rainfall in the district. Aceh Singkil ,Year 2017*

Bulan <i>Month</i>	Jumlah Hujan (hari) <i>The amount of rain (days)</i>	Curah Hujan (mm) <i>Rainfall (mm)</i>
(1)	(2)	(3)
Januari	*	*
Februari	*	*
Maret	*	*
april	*	*
Mai	*	*
Juni	*	*
Juli	*	*
Agustus	*	*
September	*	*
Oktober	*	*
November	*	*
Desember	*	*

\*data tidak tersedia

Sumber : Dinas Tanaman Pangan Hortikultura dan Pertenakan Kabupaten Aceh Singkil

*Source: Food Crops, Horticulture, and Livestock Office Of Aceh Singkil Regency*

Halaman Ini Sengaja Dikosongkan /  
This Page Intentionally Left Blank

# BAB ~ 2

## PEMERINTAHAN

---

# Government



Halaman Ini Sengaja Dikosongkan /  
This Page Intentionally Left Blank

<https://acehsingkilkab.bps.go.id>

---

## II. Pemerintahan Government

Kabupaten Aceh Singkil dibentuk pada tahun 1999 melalui Undang-undang No 14 Tahun 1999 sebagai Kabupaten dengan 120 desa. Saat ini, Kabupaten Aceh Singkil secara administratif terdiri dari 11 Kecamatan dan 116 Desa. Kecamatan Simpang Kanan memiliki wilayah yang lebih luas bila dibandingkan dengan Kecamatan lainnya.

*Singkil district was formed in 1999 through Act No. 14 of 1999 as a district with 140 villages. Currently, the District Singkil administratively composed of 11 districts and 116 villages. Simpang Kanan districts have a larger area when compared to other district.*

Bila dibandingkan jumlah PNS pada tahun 2016, jumlah PNS yang ada pada tahun 2017 mengalami penurunan sebesar 10,2 persen.

*When compared to the number of civil servants in 2016, the number of civil servants by the year 2017 decreased by 10,02 percent.*

Pada tahun 2017, jumlah anggota Dewan Perwakilan Rakyat Kabupaten Aceh Singkil terpilih sebanyak 25 orang yang terdiri dari 23 laki-laki dan 2 perempuan. Ini merupakan hasil pemilu legislatif pada tahun 2014 untuk masa bakti DPRK 2014 - 2019. Partai Golkar memiliki anggota DPRK terbanyak yaitu sebesar 5 orang, diikuti dengan partai Demokrat sebanyak 3 orang.

*In 2017, the number of members of the House of Representatives elected Aceh Singkil 25 people consisting of 23 men and 2 women. This is the result of the legislative elections in 2014 for a term of DPRK 2014-2019. Golkar party has the most members of the DPRK by 5 people, followed by a democratic party members were 3 people.*



**Tabel** : 2.1.1 Banyaknya Desa /Kelurahan Menurut Kecamatan dan Klasifikasi Desa di Kab. Aceh Singkil Tahun 2017  
*Table The number of Village / Village According to District and Village Classification In Aceh Singkil 2017*

No	Kecamatan Sub-district	Swadaya Non	Swakarsa Spontaneous	Swasembada Self- supporting	Jumlah Number
(1)	(2)	(3)	(4)	(5)	(6)
1	Pulau Banyak	-	3	-	3
2	Pulau Banyak Barat	-	4	-	4
3	Singkil	-	16	-	16
4	Singkil Utara	-	7	-	7
5	Kuala Baru	-	4	-	4
6	Simpang Kanan	-	25	-	25
7	Gunung Meriah	-	25	-	25
8	Danau Paris	-	6	-	6
9	Suro	-	11	-	11
10	Singkohor	-	6	-	6
11	Kota Baharu	-	9	-	9
<b>Kab. Aceh Singkil</b>		<b>-</b>	<b>116</b>	<b>-</b>	<b>116</b>

Sumber : Badan Pemberdayaan Masyarakat Kabupaten Aceh Singkil  
 Source: Agency for Aceh Singkil Peoples Empowerment

**Tabel** : 2.1.2 Banyaknya Desa Menurut Topologi Dalam Kabupaten Aceh Singkil Tahun 2017  
**Table** : Number of Villages by Topology in Aceh Singkil Regency, 2017

Kecamatan Sub District	Desa Pesisir	Desa Bukan Pesisir		
		Lembah DAS	Lereng	Dataran
(1)	(2)	(3)	(4)	(5)
1. Pulau Banyak	3	-	-	-
2. Pulau Banyak Barat	4	-	-	-
3. Singkil	1	15	-	-
4. Singkil Utara	7	-	-	-
5. Kuala Baru	-	4	-	-
6. Simpang Kanan	-	8	-	17
7. Gunung Meriah	-	5	-	20
8. Danau Paris	-	-	6	-
9. Suro	-	2	9	-
10. Singkohor	-	-	6	-
11. Kota Baharu	-	-	9	-
<b>Jumlah Total</b>	<b>15</b>	<b>34</b>	<b>30</b>	<b>37</b>

Sumber : Badan Pemberdayaan Masyarakat Desa Kabupaten Aceh Singkil  
 Source : Agency for Aceh Singkil Peoples Empowerment

Banyaknya Camat Dan Kepala Desa Menurut Jenis Kelamin di Perinci Per Kecamatan di Kab. Aceh Singkil Tahun 2017

**Tabel** : 2.1.3  
Table

Number of sub-district village chief by Sex by District In Aceh Singkil, 2017

No	Kecamatan Sub-district	Camat		Kepala Desa Village Chief	
		Laki-laki Man	Perempuan Woman	Laki-laki Man	Perempuan Woman
(1)	(2)	(3)	(4)	(5)	(6)
1	Pulau Banyak	1	-	3	-
2	Pulau Banyak Barat	1	-	2	2
3	Singkil	1	-	16	-
4	Singkil Utara	1	-	6	1
5	Kuala Baru	1	-	4	-
6	Simpang Kanan	1	-	25	-
7	Gunung Meriah	1	-	25	-
8	Danau Paris	1	-	6	-
9	Suro	1	-	11	-
10	Singkohor	1	-	6	-
11	Kota Baharu	1	-	9	-
<b>Kab. Aceh singkil</b>		<b>11</b>	<b>-</b>	<b>113</b>	<b>3</b>

Sumber : Badan Pemberdayaan Masyarakat Desa Kabupaten Aceh Singkil

Sources: Agency for Aceh Singkil Peoples Empowerment

Daftar Nama-nama Desa Menurut Status Desa dan Kecamatan Dalam  
Kabupaten Aceh Singkil Tahun 2017

**Tabel**  
*Table* : 2.1.4

*List Names of Village by Status & Sub Districts in Aceh Singkil Regency, 2017*

Kecamatan <i>Sub District</i>	Nama Desa <i>Villages Name</i>	Status Desa <i>Villages Status</i>	
		Definitif <i>Definitive</i>	Persiapan <i>Preparation</i>
(1)	(2)	(3)	(4)
1. Pulau Banyak	1. Pulau Balai	V	
	2. Pulau Baguk	V	
	3. Teluk Nibung	V	
2. Pulau Banyak Barat	1. Haloban	V	
	2. Asantola	V	
	3. Ujung Sialit	V	
	4. Suka Makmur	V	
3. Singkil	1. Pulo Sarok	V	
	2. Pasar	V	
	3. Ujung Kilangan	V	
	4. Kuta Simboling	V	
	5. Tulak Ambun	V	
	6. Rantau Gedang	V	
	7. Takal Pasir	V	
	8. Selok Aceh	V	
	9. Pea Bumbung	V	
	10. Pemuka	V	

TABEL 2.1.4 Table 2.1.4

L A N J U T A N  
Continued

Kecamatan <i>Sub District</i>	Nama Desa <i>Villages Name</i>	Status Desa <i>Villages Status</i>	
		Definitif <i>Definitive</i>	Persiapan <i>Preparation</i>
(1)	(2)	(3)	(4)
Singkil	11. Teluk Rumbia	V	
	12. Suka Damai	V	
	13. Ujung Bawang	V	
	14. Siti Ambia	V	
	15. Suka Makmur	V	
	16. Kampon Ujung	V	
4. Singkil Utara	1. Gosong Telaga Barat	V	
	2. Gosong Telaga Timur	V	
	3. Gosong Telaga Selatan	V	
	4. Gosong Telaga Utara	V	
	5. Telaga Bhakti	V	
	6. Ketapang Indah	V	
	7. Kampong Baru	V	
5. Gunung Meriah	1. Tulaan	V	
	2. Rimo	V	
	3. Sanggar Bru Silulusan	V	
	4. Lae Butar	V	

TABEL 2.1.4 *Table 2.1.4*

LANJUTAN  
Continued

Kecamatan <i>Sub District</i>	Nama Desa <i>Villages Name</i>	Status Desa <i>Villages Status</i>	
		Definitif <i>Definitive</i>	Persiapan <i>Preparation</i>
(1)	(2)	(3)	(4)
Gunung Meriah	5. Bukit Harapan	V	
	6. Suka Makmur	V	
	7. Sidorejo	V	
	8. Cingkam	V	
	9. Tanjung Betik	V	
	10. Labuhan Kera	V	
	11. Tunas Harapan	V	
	12. Pandan Sari	V	
	13. Blok VI Baru	V	
	14. Blok 15	V	
	15. Blok 31	V	
	16. Blok 18	V	
	17. Panjahitan	V	
	18. Tanah Bara	V	
	19. Gunung Iagan	V	
	20. Perangusan	V	
	21. Seping Baru	V	

TABEL 2.1.4/ Table 2.1.4

LANJUTAN  
Continued

Kecamatan <i>Sub District</i>	Nama Desa <i>Villages Name</i>	Status Desa <i>Villages Status</i>	
		Definitif <i>Definitive</i>	Persiapan <i>Preparation</i>
(1)	(2)	(3)	(4)
Gunung Meriah	22. Sebatang	V	
	23. Tanah Merah	V	
	24. Pertampakan	V	
	25. Sianjo-Anjo	V	
6. Simpang Kanan	1. Pangi	V	
	2. Tugan	V	
	3. Cibubukan	V	
	4. Kain Golong	V	
	5. Sukarejo	V	
	6. Tuhtuhan	V	
	7. Lae Gecih	V	
	8. Siatas	V	
	9. Kuta Kerangan	V	
	10. Lipat Kajang	V	
	11. Tanjung Mas	V	
	12. Serasah	V	
	13. Ujung Limus	V	
	14. Silatong	V	

TABEL 2.1.4/ Table 2.1.4

LANJUTAN  
Continued

Kecamatan <i>Sub District</i>	Nama Desa <i>Villages Name</i>	Status Desa <i>Villages Status</i>	
		Definitif <i>Definitive</i>	Persiapan <i>Preparation</i>
(1)	(2)	(3)	(4)
Simpan Kanan	15. Lae Riman	V	
	16. Pertabas	V	
	17. Kuta Tinggi	V	
	18. Lae Gambir	V	
	19. Lae Nipe	V	
	20. Pakiraman	V	
	21. Kuta Batu	V	
	22. Guha	V	
	23. Lipat Kajang Atas	V	
	24. Sidodadi	V	
	25. Pandan Sari	V	
7. Kuta Baharu	1. Lentong	V	
	2. Lapahan Buaya	V	
	3. Ladang Bisik	V	
	4. Muara Pea	V	
	5. Samar Dua	V	
	6. Butar	V	



TABEL 2.1.4/ Table 2.1.4

## L A N J U T A N

Continued

Kecamatan <i>Sub District</i>	Nama Desa <i>Villages Name</i>	Status Desa <i>Villages Status</i>	
		Definitif <i>Definitive</i>	Persiapan <i>Preparation</i>
(1)	(2)	(3)	(4)
Kuta Baharu	7. Sumber Mukti	V	
	8. Danau Bungara	V	
	9. Mukti Lincir	V	
8. Danau Paris	1. Situbuh-Tubuh	V	
	2. Biskang	V	
	3. Napagaluh	V	
	4. Sikoran	V	
	5. Situban Makmur	V	
	6. Lae Balho	V	
9. Singkohor	1. Pea Jambu	V	
	2. Lae Sipola	V	
	3. Sri Kayu	V	
	4. Lae Pinang	V	
	5. Singkohor	V	
	6. Mukti Jaya	V	
10. Kuala Baru	1. Kuala Baru Laut	V	
	2. Kuala Baru Sungai	V	

TABEL 2.1.4/ Table 2.1.4

LANJUTAN  
Continued

Kecamatan <i>Sub District</i>	Nama Desa <i>Villages Name</i>	Status Desa <i>Villages Status</i>	
		Definitif <i>Definitive</i>	Persiapan <i>Preparation</i>
(1)	(2)	(3)	(4)
10. Kuala baru	3. Kayu Menang	V	
	4. Suka Jaya	V	
11. Suro	1. Siompin	V	
	2. Mandumpang	V	
	3. Suro Baru	V	
	4. Pangkalan Sulampi	V	
	5. Lae bangun	V	
	6. Ketangkuhan	V	
	7. Keras	V	
	8. Sirimo Mungkur	V	
	9. Bulu Ara	V	
	10. Alu Linci	V	
	11. Bulu Sema	V	

Sumber : Badan Pemberdayaan Masyarakat Desa Kabupaten Aceh Singkil

Source : *Rural Powerment Board of Aceh Singkil*

**Tabel : 2.2.1**  
Table

Banyaknya Anggota DPRD Menurut Partai Politik dan Jenis Kelamin kab. Aceh Singkil Tahun 2017  
According to the number of Members of Parliament and Political Party Sex districts. Aceh Singkil 2017

Partai Politik <i>Political party</i>	Anggota / Member			Persentase <i>Percentage</i>
	Laki-laki / <i>Man</i>	Perempuan <i>Woman</i>	Jumlah <i>Number</i>	
(1)	(2)	(3)	(4)	(5)
Partai Golongan Karya	4	1	5	20,00
Partai Demokrat	3	0	3	12,00
Partai Amanat Nasional	2	0	2	8,00
Partai Aceh	2	0	2	8,00
PKPI	2	0	2	8,00
Partai Hati Nurani Rakyat	2	0	2	8,00
Partai Nasdem	2	0	2	8,00
Partai Kebangkitan Bangsa	1	1	2	8,00
Partai Persatuan Pembangunan	1	0	1	4,00
PDIP	1	0	1	4,00
Partai Bulan Bintang	1	0	1	4,00
Partai Damai Aceh	1	0	1	4,00
Partai Gerindra	1	0	1	4,00
<b>Jumlah</b>	<b>23</b>	<b>2</b>	<b>25</b>	<b>100,00</b>

Sumber : Sekretariat Dewan Kabupaten Aceh Singkil  
Source: Agency for Aceh Singkil Peoples Empowerment

Susunan Dan Nama Anggota Dewan Perwakilan Rakyat Kabupaten Aceh Singkil Diperinci Menurut Fraksi dan Jabatan Tahun 2017  
*Composition of Local Representatives by Fraction and Occupation in Aceh Singkil Regency, 2017*

**Tabel**  
*Table* : 2.2.2

	N a m a <i>Name</i>	J a b a t a n <i>Profession</i>	F r a k s i <i>Fraction</i>
	(1)	(2)	(3)
1.	Mulyadi, SE	Ketua	Golkar
2.	Sunarso	Wakil Ketua	Demokrat perubahan
3.	Yulihardin, S. Ag	Wakil ketua	Amanah
4.	Al Hidayat, ST	Anggota	Golkar
5.	H. Amaliun	Anggota	Golkar
6.	Amidullah Sagala, S. Pdl	Anggota	Amanah
7.	H. Fakhruddin pardosi	Anggota	Golkar
8.	Frida Siska, S, S.TP	Anggota	Demokrat Perubahan
9.	Hasanuddin Aritonang	Anggota	Golkar
10.	Hj. Khamaiyah	Anggota	Golkar
11.	Jafriadi	Anggota	Golkar
12.	Juliadi	Anggota	Demokrat Perubahan
13.	H. mairaya, SH	Anggota	Golkar
14.	Mansur	Anggota	Golkar
15.	Ir. H. M. Azmy	Anggota	Golkar
16.	Mustawaruddin	Anggota	Demokrat Perubahan
17.	Ramli Boga	Anggota	Golkar
18.	H. Fahrijal, SE	Anggota	Demokrat Perubahan
19.	Sadri	Anggota	Demokrat Perubahan
20.	Salman. H	Anggota	Golkar
21.	Sarbaini, SE	Anggota	Golkar
22.	Syafrial, S	Anggota	Amanah
23.	H. Tamiruddin Lingga	Anggota	Amanah
24.	Taufik, A. Md	Anggota	Golkar
25.	Tobal manik	Anggota	Golkar

Sumber : Sekretariat Dewan Kabupaten Aceh Singkil

Source: Agency for Aceh Singkil Peoples Empowerment

**Tabel**  
Table : 2.2.3

Susunan Dan Nama Anggota Dewan Perwakilan Rakyat Kabupaten Aceh Singkil Diperinci Menurut Komisi dan Jabatan Tahun 2017  
*Composition of Local Representatives by Commission and Occupation in Aceh Singkil Regency, 2017*

	Komisi <i>Committee</i>	Nama <i>Name</i>	Jabatan <i>Profession</i>
	(1)	(2)	(3)
1.	Komisi A Bidang Pemerintahan, Keamanan dan Hukum <i>Governance, Security and Law</i>	Taufik, A. Md	Ketua
		Sadri Lingga	Wakil Ketua
		Tamiruddin	Sekretaris
		Frida Siska, STP	Anggota
		Jafriadi	Anggota
2.	Komisi B Bidang Perekonomian dan Keuangan <i>Economics and Local Company</i>	M. Fakhruddin Pardosi	Anggota
		Syafrial S	Ketua
		Sarbaini, SE	Wakil Ketua
		Salman, H	Sekretaris
		Lesdin Tumangger	Anggota
3.	Komisi C Bidang Pembangunan <i>Development</i>	Hj. Asmawati	Anggota
		Hasanuddin Arntonang	Ketua
		Ir. H. M. Azmy	Wakil Ketua
		Al Hidayat	Sekretaris
		Juliadi	Anggota
4.	Komisi D Bidang Kesjahteraan Rakyat dan Keistimewaan Aceh	Mansur	Anggota
		H. Mairaya	Ketua
		H. Fakhrijal. B, SE	Wakil Ketua
		Ramli Boga	Sekretaris
		Hj. Khamaiyah	Anggota
		H. Amaliun	Anggota
		Aminullah Sagala, S, Pdi	Anggota

Sumber : Sekretariat Dewan Kabupaten Aceh Singkil

Source: Agency for Aceh Singkil Peoples Empowerment

**Tabel**  
**Table** : 2.2.4

Banyaknya Keputusan Dewan Perwakilan Rakyat Daerah Kabupaten Aceh Singkil dan Berita Acara Persetujuan Bersama, Selama Tahun 2017  
*Number of Decisions Made By Local Representatives in Aceh Singkil Regency and Collective Aggrement , During 2017*

No. Urut	Nomor Keputusan Decree Number	Isi Keputusan Decrees
(1)	(2)	(3)
1.	1 Tahun 2017	Penetapan Pansus DPRk Aceh Singkil Terhadap Pengawasan Jalannya Pemerintahan Kemasyarakatan dan Pembangunan di Kabupaten Aech Singkil Tahun Anggaran 2016
2.	2 Tahun 2017	Penetapan Pansus DPRK Aceh Singkil Terhadap Pengawasan Penertiban Surat Izin Lingkungan Hidup pada HGU PT. Delima Makmur dan Perusahaan Perkebunan HGU Lainnya yang Ada di Kabupaten Aceh Singkil
3.	3 Tahun 2017	Penetapan Pansus DPRK Aceh Singkil Terhadap Pengawasan Penertiban Surat Izin Lingkungan Hidup pada HGU PT. Delima Makmur dan Perusahaan Perkebunan HGU Lainnya yang Ada di Kabupaten Aceh Singkil (Lanjutan)
4.	4 Tahun 2017	Keputusan DPRK Aceh Singkil Tahun 2017 tentang Susunan dan Keanggotaan Badan Musyawarah DPRK Aceh Singkil Masa Jabatan Tahun 2017-2018
5.	5 Tahun 2017	Keputusan DPRK Aceh Singkil Tahun 2017 tentang Susunan dan Keanggotaan Badan Anggaran DPRK Aceh Singkil Masa Jabatan Tahun 2017-2018
6.	6 Tahun 2107	Keputusan DPRK Aceh Singkil Tahun 2017 tentang Susunan dan Keanggotaan Badan Kehormatan DPRK Aceh Singkil Masa Jabatan Tahun 2017-2018
7.	7 Tahun 2017	Keputusan DPRK Aceh Singkil Tahun 2017 tentang Susunan dan Keanggotaan Badan Legislasi DPRK Aceh Singkil Masa Jabatan Tahun 2017-2018
8.	8 Tahun 2017	Keputusan DPRK Aceh Singkil Tahun 2017 tentang Susunan dan Keanggotaan Komisi-komisi DPRK Aceh Singkil Masa Jabatan Tahun 2017-2018

Sumber : Sekretariat Dewan Kabupaten Aceh Singkil

Source: *Agency for Aceh Singkil Peoples Empowerment*

Banyaknya Pegawai Negeri Sipil Menurut Dinas/Instansi Pemerintah dan Jenis Kelamin di Kab. Aceh Singkil Tahun 2017  
*According to many Civil Affairs Officer Department / Government Agencies and Gender in the District. Aceh Singkil 2017*

**Tabel**  
*Table* : 2.3.1

Dinas/Instansi Pemerintahan <i>Department / Government agencies</i>	Jenis Kelamin		Jumlah <i>Total</i>
	Sex		
	Laki-laki <i>Man</i>	Perempuan <i>Woman</i>	
(1)	(2)	(3)	(4)
Sekretariat Daerah	81	36	117
Sekretariat DPRK	17	12	29
Badan Perencanaan Pembangunan Daerah	30	11	41
Dinas Lingkungan Hidup	15	13	28
Dinas Pemberdayaan Masyarakat Kampung	15	17	32
Badan Kesatuan Bangsa, Politik	20	11	31
Badan Kepegawaian Dan Pengembangan Sumber Daya Manusia	18	10	28
Dinas Pemberdayaan Perempuan, Perlindungan Anak, Pengendalian Penduduk Dan Keluarga berencana	7	30	37
Dinas Pangan	28	23	51
Dinas Penanggulangan Bencana Daerah	31	3	34
Inspektorat	26	8	34
Dinas Pertanahan	1	0	1
Dinas Kesehatan	88	397	485
Dinas Perikanan	18	14	32
Dinas Pekerjaan Umum Dan Perumahan Rakyat	51	17	68
Dinas Perindustrian, Perdagangan, Koperasi Dan UKM	23	21	44
Dinas Pariwisata, Pemuda Dan Olahraga	22	9	31
Badan Pengelolaan Keuangan Kabupaten	45	27	72

Tabel 2.3.1/ Table 2.3.1

Lanjutan  
Advanced

Dinas/instansi Pemerintahan <i>Department / Government agencies</i>	Jenis Kelamin <i>Sex</i>		Jumlah <i>Total</i>
	Laki-laki <i>Man</i>	Perempuan <i>Woman</i>	
(1)	(2)	(3)	(4)
Dinas Tanaman Pangan, Hortikultura Dan Peternakan	49	18	67
Dinas Perhubungan	28	5	33
Dinas Komunikasi Dan Informatika	15	7	22
Dinas Sosial	12	13	25
Dinas Transmigrasi Dan Tenaga Kerja	13	4	17
Dinas Syari'at Islam Dan Pendidikan Dsysh	16	15	31
Dinas perkebunan	20	9	29
Dinas Pendidikan Dan Kebudayaan	487	703	1.190
Dinas Kependudukan Dan Pencatatan Sipil	16	17	33
Rumah Sakit Umum Daerah	64	94	158
Dinas Perpustakaan Dan Arsip	10	8	18
Dinas Satuan Polisi Pamong Praja Wilayatul Hisbah	21	7	28
Dinas Penanaman Modal Dan Pelayanan Terpadu Satu pintu	19	1	20
Sekretariat Majelis Pendidikan Daerah	4	3	7
Sekretariat Majelis Pendidikan Ulama	2	6	8
Sekretariat Majelis Adat Aceh	3	4	7



Tabel 2.3.1/ Table 2.3.1

(Lanjutan)  
Advanced

Dinas/Instansi Pemerintahan <i>Department / Government agencies</i>	Jenis Kelamin <i>Sex</i>		Jumlah <i>Total</i>
	Laki-laki <i>Man</i>	Perempuan <i>Woman</i>	
(1)	(2)	(3)	(4)
Sekretariat Baitul Mall	6	4	10
Kecamatan Singkil	28	6	34
Kecamatan Singkil Utara	11	8	19
Kecamatan Kuala Baru	9	6	15
Kecamatan Pulau Banyak	12	1	13
Kecamatan Pulau Banyak Barat	8	0	8
Kecamatan Gunung Meriah	25	16	41
Kecamatan Simpang Kanan	29	14	43
Kecamatan Suro Makmur	17	8	25
Kecamatan Kuta Baharu	12	6	18
Kecamatan Danau Paris	11	10	21
Kecamatan Singkohor	16	7	23
<b>Total</b>	1.499	1.659	3.158

Sumber : Badan Kepegawaian, dan Pengembangan Sumberdaya Manusia Kab. Aceh Singkil

Source : Agency Of Human Resources and Human Resources Development of Aceh Singkil Regency

**Tabel : 2.3.2** Banyaknya Pegawai Negeri Sipil (PNS) Menurut Dinas/Instansi Pemerintah dan Tingkat Pendidikan Yang di Tamatkan di Kab. Aceh Singkil Tahun 2017  
*The number of Civil Servants (PNS) According to the Department / Government Agencies and Educational Attainment in Aceh Singkil 2017*

Dinas/instansi Pemerintahan <i>Department / Government agencies</i>	Pendidikan <i>Education</i>									
	SD	SMP	SMA	D.I	D.II	D.III	D.IV	S.I	S.II	S.III
(1)	(2)	(3)	(4)	(5)	(6)	(7)	(8)	(9)	(10)	(11)
Sekretariat Daerah	1	2	36	0	0	9	5	54	10	0
Sekretariat DPRK	0	1	5	0	0	2	0	20	1	0
Badan Perencanaan Pembangunan Daerah	0	0	9	0	0	4	0	21	7	0
Dinas Lingkungan Hidup	0	2	9	0	0	2	0	13	2	0
Dinas Pemberdayaan Masyarakat Kampung	0	1	11	0	0	0	0	19	1	0
Badan Kesatuan Bangsa,Politik	0	2	10	0	1	0	0	16	2	0
Badan Kepegawaian Dan Pengembangan Sumber Daya Manusia	0	2	5	0	0	2	0	18	1	0
Dinas Pemberdayaan Perempuan ,Perindungan Anak,Pengendalian Penduduk Dan Keluarga berencana	0	0	11	1	0	4	0	20	1	0
Dinas Pangan	0	0	15	0	0	2	3	31	0	0
Dinas Penanggulangan Bencana Daerah	1	1	17	0	0	2	0	12	1	0
Inspektorat	2	0	10	0	0	0	0	22	0	0
Dinas Pertanahan	0	0	0	0	0	0	0	1	0	0
Dinas Kesehatan	0	2	63	10	0	313	0	93	4	0
Dinas Perikanan	0	0	10	0	0	1	1	18	2	0
Dinas Pekerjaan Umum Dan Perumahan Rakyat	2	0	18	0	0	8	0	36	4	0
Dinas Perindustrian, Perdagangan, Koperasi Dan UKM	0	1	14	0	0	1	0	27	1	0
Dinas Pariwisata, Pemuda Dan Oahraga	0	0	6	1	2	6	1	15	0	0
Badan Pengelolaan Keuangan Kabupaten	0	0	18	0	0	11	0	40	3	0

TABEL 2.3.2/ Table 2.3.2

(Lanjutan)  
Advanced

Dinas/instansi Pemerintahan <i>Department / Government agencies</i>	Pendidikan <i>Education</i>									
	SD	SMP	SMA	D.I	D.II	D.III	D.IV	S.I	S.II	S.III
(1)	(2)	(3)	(4)	(5)	(6)	(7)	(8)	(9)	(10)	(11)
Dinas Tanaman Pangan, Hortikultura Dan Peternakan	0	0	26	0	0	3	1	35	2	0
Dinas Perhubungan	0	1	11	0	0	7	0	14	0	0
Dinas Komunikasi Dan Informatika	0	0	1	0	0	0	0	20	1	0
Dinas Sosial	0	0	9	0	0	2	0	11	3	0
Dinas Transmigrasi Dan Tenaga Kerja	0	0	3	0	0	2	0	10	2	0
Dinas Syari'at Islam Dan Pendidikan Dsysh	0	0	8	0	0	3	0	20	0	0
Dinas perkebunan	0	0	6	0	0	1	0	19	3	0
Dinas Pendidikan Dan Kebudayaan	3	5	150	9	165	18	0	810	30	0
Dinas Kependudukan Dan Pencatatan Sipil	0	0	9	0	0	3	0	21	0	0
Rumah Sakit Umum Daerah	0	0	12	1	0	88	0	50	7	0
Dinas Perpustakaan Dan Arsip	0	0	2	0	0	3	0	11	2	0
Dinas Satuan Polisi Pamong Praja Wilayahatul Hisbah	0	0	11	0	0	0	0	17	0	0
Dinas Penanaman Modal Dan Pelayanan Terpadu Satu pintu	0	1	3	0	0	2	0	14	0	0
Sekretariat Majelis Pendidikan Daerah	0	0	2	0	0	0	0	4	1	0
Sekretariat Majelis Pendidikan Ulama	0	0	3	0	0	0	0	5	0	0
Sekretariat Majelis Adat Aceh	0	0	3	0	0	0	0	4	0	0

TABEL 2.3.2/ Table 2.3.2

(Lanjutan)  
Advanced

Dinas/instansi Pemerintahan <i>Department / Government agencies</i>	Pendidikan <i>Education</i>									
	SD	SMP	SMA	D.I	D.II	D.III	D.IV	S.I	S.II	S.III
(1)	(2)	(3)	(4)	(5)	(6)	(7)	(8)	(9)	(10)	(11)
Sekretariat Baitul Mall	0	0	3	0	0	1	0	6	0	0
Kecamatan Singkil	2	2	17	1	0	0	0	12	0	0
Kecamatan Singkil Utara	0	0	8	0	0	1	1	8	1	0
Kecamatan Kuala Baru	0	2	6	0	0	1	0	6	0	0
Kecamatan Pulau Banyak	0	0	8	0	0	1	1	2	1	0
Kecamatan Pulau Banyak Barat	0	0	5	0	0	0	0	3	0	0
Kecamatan Gunung Meriah	0	4	19	0	0	2	0	15	1	0
Kecamatan Simpang Kanan	5	1	20	0	0	2	0	15	0	0
Kecamatan Suro Makmur	1	2	12	0	0	0	0	10	0	0
Kecamatan Kuta Baharu	0	2	8	0	0	0	0	7	1	0
Kecamatan Danau Paris	0	0	14	0	0	0	0	7	0	0
Kecamatan Singkohor	0	3	11	0	0	0	0	8	1	0
<b>Total</b>	17	37	657	23	168	507	13	1.640	96	0

Sumber : Badan Kepegawaian, dan Pengembangan Sumberdaya Manusia Kab. Aceh Singkil

Source : Agency Of Human Resources and Human Resources Development of Aceh Singkil Regency

Banyaknya Pegawai Negeri Sipil (PNS) Menurut Dinas/Instansi Pemerintah dan Golongan di Kab. Aceh Singkil Tahun 2017

**Tabel****: 2.3.3**

Table

*The number of Civil Servants (PNS) According to the Department / Government Agencies and Class in the district. Aceh Singkil 2017*

Dinas/instansi Pemerintahan <i>Department / Government agencies</i>	Golongan PNS <i>PNS group</i>							
	I				II			
	a	b	c	d	a	b	c	d
(1)	(2)	(3)	(4)	(5)	(6)	(7)	(8)	(9)
Sekretariat Daerah	1	0	1	0	6	13	13	8
Sekretariat DPRK	0	0	0	0	2	2	1	0
Badan Perencanaan Pembangunan Daerah	0	0	0	0	2	3	3	1
Dinas Lingkungan Hidup	0	0	2	0	2	3	4	1
Dinas Pemberdayaan Masyarakat Kampung	0	0	1	0	7	0	2	0
Badan Kesatuan Bangsa, Politik	0	0	2	0	3	5	0	0
Badan Kepegawaian Dan Pengembangan Sumber Daya Manusia	0	0	2	0	2	2	0	0
Dinas Pemberdayaan Perempuan , Perlindungan Anak, Pengendalian Penduduk Dan Keluarga berencana	0	0	0	0	1	3	3	1
Dinas Pangan	0	0	0	0	0	2	12	1
Dinas Penanggulangan Bencana Daerah	0	1	1	0	4	9	3	0
Inspektorat	1	0	0	0	3	4	3	1
Dinas Pertanahan	0	0	0	0	0	0	0	0
Dinas Kesehatan	0	0	2	0	2	2	113	21
Dinas Perikanan	0	0	1	0	1	3	2	2
Dinas Pekerjaan Umum Dan Perumahan Rakyat	2	0	0	0	5	2	11	3
Dinas Perindustrian, Perdagangan, Koperasi Dan UKM	0	0	1	0	5	3	4	1
Dinas Pariwisata, Pemuda Dan Oahraga	0	0	0	0	3	3	2	3
Badan Pengelolaan Keuangan Kabupaten	0	0	0	0	3	8	12	3

TABEL 2.3.3/ Table .2.3.3

Lanjutan  
Advanced

Dinas/instansi Pemerintahan <i>Department / Government agencies</i>	Golongan PNS / PNS group							
	I				II			
	a	b	c	d	a	b	c	d
(1)	(2)	(3)	(4)	(5)	(6)	(7)	(8)	(9)
Dinas Tanaman Pangan, Hortikultura Dan Peternakan	0	0	0	0	1	1	16	2
Dinas Perhubungan	0	0	0	0	5	1	3	7
Dinas Komunikasi Dan Informatika	0	0	0	0	0	1	0	0
Dinas Sosial	0	0	0	0	0	1	5	2
Dinas Transmigrasi Dan Tenaga Kerja	0	0	0	0	0	0	0	1
Dinas Syari'at Islam Dan Pendidikan Dsysh	0	0	0	0	3	0	5	1
Dinas perkebunan	0	0	0	0	3	1	3	0
Dinas Pendidikan Dan Kebudayaan	0	0	5	2	83	24	37	33
Dinas Kependudukan Dan Pencatatan Sipil	0	0	0	0	1	5	2	1
Rumah Sakit Umum Daerah	0	0	0	0	0	5	18	7
Dinas Perpustakaan Dan Arsip	0	0	0	0	1	0	1	3
Dinas Satuan Polisi Pamong Praja Wilayatul Hisbah	0	0	0	0	0	8	3	0
Dinas Penanaman Modal Dan Pelayanan Terpadu Satu pintu	0	0	1	0	0	1	1	1
Sekretariat Majelis Pendidikan Daerah	0	0	0	0	0	1	1	0
Sekretariat Majelis Pendidikan Ulama	0	0	0	0	0	2	1	0
Sekretariat Majelis Adat Aceh	0	0	0	0	1	0	2	0

TABEL 2.3.3/ Table 2.3.3

(Lanjutan)  
Advanced

Dinas/instansi Pemerintahan <i>Department / Government agencies</i>	Golongan PNS <i>PNS group</i>							
	I				II			
	a	b	c	d	a	b	c	d
(1)	(2)	(3)	(4)	(5)	(6)	(7)	(8)	(9)
Sekretariat Baitul Mall	0	0	0	0	3	1	1	0
Kecamatan Singkil	0	2	2	0	3	8	5	1
Kecamatan Singkil Utara	0	0	0	0	3	4	1	0
Kecamatan Kuala Baru	0	0	2	0	2	4	0	0
Kecamatan Pulau Banyak	0	0	0	0	3	1	4	0
Kecamatan Pulau Banyak Barat	0	0	0	0	2	1	2	0
Kecamatan Gunung Meriah	0	0	1	3	3	8	7	1
Kecamatan Simpang Kanan	0	4	2	0	1	9	6	2
Kecamatan Suro Makmur	0	1	2	0	4	6	0	1
Kecamatan Kuta Baharu	0	0	1	1	1	1	6	0
Kecamatan Danau Paris	0	0	0	0	3	9	0	1
Kecamatan Singkohor	0	0	2	0	2	7	1	1
<b>Total</b>	<b>4</b>	<b>8</b>	<b>31</b>	<b>6</b>	<b>179</b>	<b>177</b>	<b>319</b>	<b>111</b>

TABEL 2.3.3/ Table 2.3.3

Lanjutan  
Advanced

Dinas/instansi Pemerintahan <i>Department / Government agencies</i>	Golongan PNS PNS Group								
	III				IV				
	a	b	c	d	a	b	c	d	e
(1)	(2)	(3)	(4)	(5)	(6)	(7)	(8)	(9)	(10)
Sekretariat Daerah	24	11	11	6	0	16	6	1	0
Sekretariat DPRK	9	6	2	5	1	1	0	0	0
Badan Perencanaan Pembangunan Daerah	4	8	9	4	5	1	1	0	0
Dinas Lingkungan Hidup	2	3	3	6	1	1	0	0	0
Dinas Pemberdayaan Masyarakat Kampung	9	2	3	2	4	1	1	0	0
Badan Kesatuan Bangsa,Politik Badan Kepegawaian Dan Pengembangan Sumber Daya Manusia	5	2	1	3	4	6	0	0	0
Dinas Pemberdayaan Perempuan ,Perlindungan Anak,Pengendalian Penduduk Dan Keluarga berencana	7	6	1	3	4	0	1	0	0
Dinas Pangan	4	7	14	5	3	2	1	0	0
Dinas Penanggulangan Bencana Daerah	2	2	2	5	3	1	1	0	0
Inspektorat	4	6	1	8	1	2	0	0	0
Dinas Pertanahan	0	0	0	0	0	0	1	0	0
Dinas Kesehatan	151	78	60	46	5	4	1	0	0
Dinas Perikanan	7	1	6	4	3	2	0	0	0
Dinas Pekerjaan Umum Dan Perumahan Rakyat	16	7	6	13	2	1	0	0	0
Dinas Perindustrian, Perdagangan, Koperasi Dan UKM	9	8	4	6	1	2	0	0	0
Dinas Pariwisata, Pemuda Dan Oahraga	7	3	3	5	0	2	0	0	0
Badan Pengelolaan Keuangan Kabupaten	19	7	11	5	3	1	0	0	0



TABEL 2.3.3/ Table 2.3.3

Lanjutan  
Advanced

Dinas/instansi Pemerintahan <i>Department / Government agencies</i>	Golongan PNS <i>PNS group</i>								
	III				IV				
	a	b	c	d	a	b	c	d	e
(1)	(2)	(3)	(4)	(5)	(6)	(7)	(8)	(9)	(10)
Dinas Tanaman Pangan, Hortikultura Dan Peternakan	14	3	10	12	6	1	1	0	0
Dinas Perhubungan	7	3	1	3	3	0	0	0	0
Dinas Komunikasi Dan Informatika	4	8	1	5	1	2	0	0	0
Dinas Sosial	2	3	0	5	5	1	1	0	0
Dinas Transmigrasi Dan Tenaga Kerja	2	8	1	2	0	3	0	0	0
Dinas Syari'at Islam Dan Pendidikan Dsysh	3	1	6	5	5	1	1	0	0
Dinas perkebunan	2	2	3	11	4	0	0	0	0
Dinas Pendidikan Dan Kebudayaan	167	177	237	104	203	117	1	0	0
Dinas Kependudukan Dan Pencatatan Sipil	6	0	2	4	7	5	0	0	0
Rumah Sakit Umum Daerah	26	41	20	21	15	2	3	0	0
Dinas Perpustakaan Dan Arsip	1	5	1	2	1	2	1	0	0
Dinas Satuan Polisi Pamong Praja Wilayatul Hisbah	7	1	1	3	3	1	1	0	0
Dinas Penanaman Modal Dan Pelayanan Terpadu Satu pintu	3	2	2	6	0	2	1	0	0
Sekretariat Majelis Pendidikan Daerah	2	1	0	1	0	1	0	0	0
Sekretariat Majelis Pendidikan Ulama	0	3	1	0	0	1	0	0	0
Sekretariat Majelis Adat Aceh	1	1	1	0	0	1	0	0	0

TABEL 2.3.3/ Table 2.3.3

(Lanjutan)  
Advanced

Dinas/instansi Pemerintahan <i>Department / Government agencies</i>	Golongan PNS / PNS group								
	III				IV				
	a	b	c	d	a	b	c	d	e
(1)	(2)	(3)	(4)	(5)	(6)	(7)	(8)	(9)	(10)
Sekretariat Baitul Mal	2	1	1	0	0	1	0	0	0
Kecamatan Singkil	5	2	3	2	1	0	0	0	0
Kec.Singkil Utara	4	1	3	1	1	1	0	0	0
Kec. Kuala Baru	2	3	0	1	0	1	0	0	0
Kec.Pulau Banyak	0	1	0	3	1	0	0	0	0
Kec. Pulau Banyak Barat	0	0	1	1	0	1	0	0	0
Kec. Gunung Meriah	5	3	5	2	1	2	0	0	0
Kec. Simpang Kanan	6	3	3	3	3	1	0	0	0
Kecamatan Suro	2	5	1	2	1	0	0	0	0
Kec. Kota Baharu	1	3	1	1	2	0	0	0	0
Kec. Danau Paris	1	2	2	2	0	1	0	0	0
Kecamatan Singkohor	2	2	2	3	0	1	0	0	0
<b>Total</b>	<b>566</b>	<b>446</b>	<b>450</b>	<b>335</b>	<b>309</b>	<b>193</b>	<b>23</b>	<b>1</b>	<b>0</b>

Sumber : Badan Kepegawaian, dan Pengembangan Sumberdaya Manusia Kab. Aceh Singkil

Source : Agency Of Human Resources and Human Resources Development of Aceh Singkil Regency

**Tabel**  
**Table : 2.3.4** Banyaknya Partai Politik Peserta Pemilu 2014 Yang Terdaftar Pada Kantor Badan Kesbang dan Linmas Kabupaten Aceh Singkil  
*Number of Political Party Participator of General Election 2014 Which is Registered in Nationality Board and The protection socialize of Aceh Singkil Regency*

Nama Partai Politik	Singkatan	Nama Ketua Partai
(1)	(2)	(3)
HATI NURANI RAKYAT	HANURA	Syafril Harapan
PARTAI NASIONAL DEMOKRAT	NASDEM	H. Syamsuri Capah
PARTAI AMANAT NASIONAL	PAN	Yulihardin, S. Ag
PARTAI GERAKAN INDONESIA RAYA	GERINDRA	Wartono. B
PARTAI GOLONGAN KARYA	GOLKAR	H. Sapriadi, SH
PARTAI Keadilan Persatuan Indonesia	PKPI	H. Amirul M. Bahar, SH
PARTAI DEMOKRAT	PD	H. Agustizar
PARTAI Keadilan Sejahtera	PKS	Hasnan, SH, MH
PARTAI DEMOKRASI INDONESIA PERJUANGAN	PDIP	Fahrul Manik
PARTAI BULAN BINTANG	PBB	Asbaruddin
PARTAI PERSATUAN PEMBANGUNAN	PPP	Tarmizi Alkhalil, SP. I
PARTAI KEANGKITAN BANGSA	PKB	Ruslan
PARTAI DAMAI ACEH	PDA	Hendri Syahputra
PARTAI ACEH	PA	Yakarim Manik
PARTAI NASIONAL ACEH	PNA	Makdan Sagala

Sumber : Badan Kesatuan Bangsa dan Politik Perlindungan Masyarakat Kabupaten Aceh Singkil  
 Source : Nationality Board and The protection socialize of Aceh Singkil Regency

# BAB ~ 3

## PENDUDUK DAN TENAGA KERJA

---

# Population and Manpower



Halaman Ini Sengaja Dikosongkan /  
This Page Intentionally Left Blank

<https://acehsingkilkab.bps.go.id>

### III. Penduduk dan Tenaga Kerja

#### *Population and Employment*

#### **Penduduk**

#### ***Population***

Jumlah Penduduk Kabupaten Aceh Singkil pada tahun 2017 adalah 119.490 jiwa, terdiri dari 60.396 jiwa laki-laki dan 59.094 jiwa perempuan. Persentase penduduk terbanyak terdapat di Kecamatan Gunung Meriah yaitu sebesar 29,88 persen, sedangkan kecamatan dengan persentase penduduk paling kecil adalah Kecamatan Kuala Baru yaitu sebesar 2,59 persen.

*The Population in Aceh Singkil regency in 2017 was 119.490 people, consisting of 60.396 of male and 59.094 female. Contained the highest percentage of residents in the District of Gunung Meriah is equal to 29.88 percent ,while the district with the smallest percentage of the population is Kuala Baru District in the amount of 2.59 percent.*

Pada tahun 2017 besarnya *sex ratio* kabupaten Aceh Singkil adalah sebesar 102,2, yang artinya jumlah penduduk laki-laki 2,2 persen lebih banyak dibandingkan jumlah penduduk perempuan.

*In 2017 Value Singkil district sex ratio is equal to 102,2, which means the amount of the male population 2,2 percent more than the total population of female.*

Kepadatan penduduk Aceh Singkil tahun 2017 adalah sebanyak 64 jiwa/Km<sup>2</sup>. Kecamatan yang paling tinggi kepadatan penduduknya adalah Kecamatan Pulau Banyak yaitu sebanyak 303 orang per kilo meter persegi sedangkan yang paling rendah adalah Kecamatan Pulau banyak Barat yaitu sebanyak 11 orang per kilo meter persegi.

*Population density of Aceh Singkil Regency in 2017 is 64 people/km<sup>2</sup>. Districts the highest population density is Pulau Banyak district as many as 303 people per square kilo meter while the lowest was much Pulau Banyak Barat District as many as 11 people per square kilo meter.*

Bentuk piramida penduduk Aceh Singkil menunjukkan bahwa penduduk usia muda lebih banyak dibandingkan dengan penduduk usia dewasa maupun tua. Yang menarik untuk dikaji lebih dalam adalah sangat sedikit penduduk Aceh Singkil pada rentang usia tua, hal ini disebabkan oleh berbagai faktor diantaranya tingkat kematian penduduk pada rentang usia muda sangat tinggi sehingga hanya sedikit yang mencapai usia tua. Dengan jumlah penduduk produktif yang relatif banyak, pemerintah daerah perlu memperhatikan ketersediaan lapangan kerja yang cukup bagi penduduknya supaya dapat menampung tenaga kerja tersebut.

### **Tenaga Kerja**

Ketenagakerjaan merupakan gambaran aktivitas masyarakat dalam mencapai kesejahteraan dan kelancaran perekonomian. Indikator ketenagakerjaan merupakan gambaran yang memperlihatkan aktivitas masyarakat dalam memenuhi kebutuhan hidupnya sehari-hari untuk mencapai kesejahteraan dan kelancaran proses perekonomian suatu daerah.

*Singkil population pyramid shape indicates that more young people than the population of adult and old age. Are interesting to study more deeply is very little population Singkil in old age range, this is caused by various factors, including mortality rates of young people in this age range are very high that few who reach old age. With a population of relatively more productive, local governments need to consider the availability of sufficient jobs for its population in order to accommodate the workforce.*

### **Employment**

*Employment is an overview of the activities in achieving economic prosperity and smoothness. Indicator of employment is a picture that shows the activity of the community in meeting the needs of daily life to prosper and the smooth process of the economy of a region.*

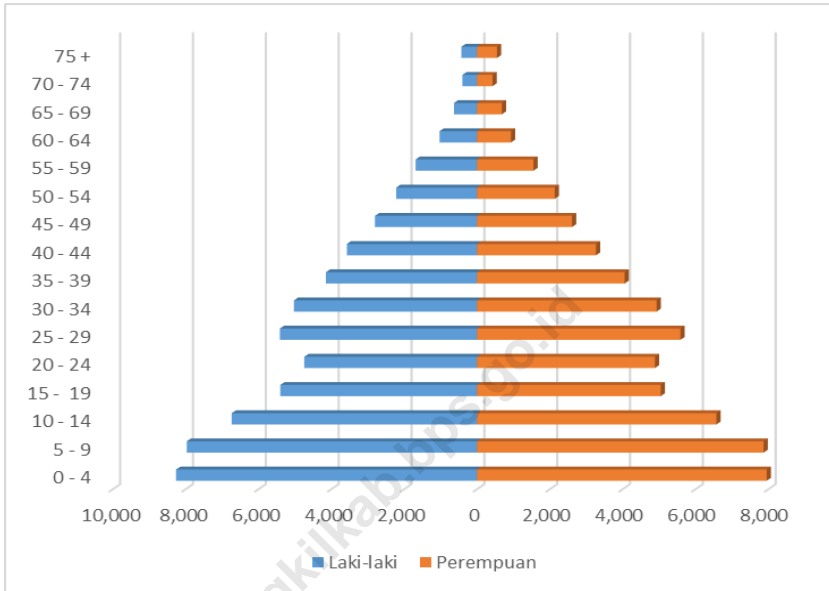
Pada tahun 2017, jumlah penduduk Aceh Singkil yang berusia 15 tahun keatas sebanyak 76.466 jiwa dan yang termasuk dalam kategori angkatan kerja (Labor Force) sebesar 44.254 jiwa. Tingkat Partisipasi Angkatan Kerja (TPAK) pada tahun 2017 sebesar 59,43 %. Pada tahun 2017 TPak penduduk laki-laki sebesar 86,44 % dan TPak perempuan sebesar 41,48 %. Tingkat pengangguran terbuka (TPT) di Aceh Singkil pada tahun 2017 adalah sebesar 7,14%.

*In 2017, the population of Singkil aged 15 years and over as many as 76.466 people and are included in the category of the labor force (Labor Force) of 44.254 inhabitants. Labour Force Participation Rate (LFPR) in 2017 is 59,43%. In 2017 the LFPR of males at 82,65 % and 35,77 % for female LFPR. The decline in LFPR value Singkil cause unemployment to rise. Open Unemployment Rate (OUR) in Singkil in 2017 is 7,14%.*

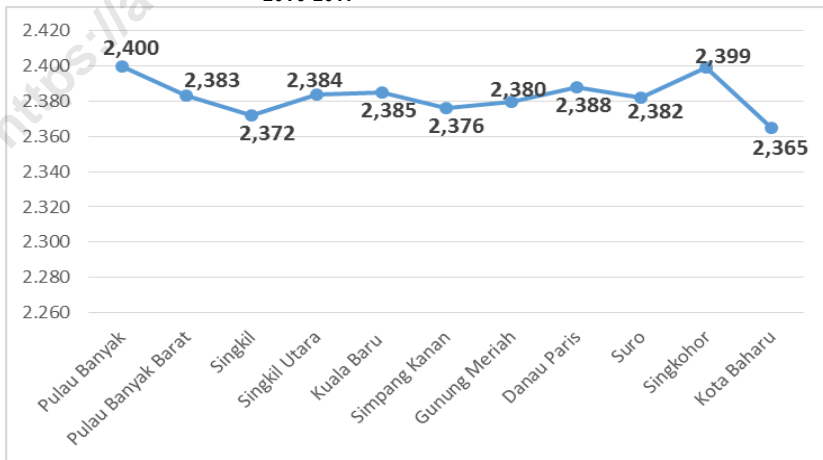
<https://acehsingkilkab.bps.go.id>



**Gambar** : 3.1 Piramida Penduduk Kabupaten Aceh Singkil, 2017  
**Figure** : 3.1 Population Pyramid Of Aceh Singkil, 2017



**Gambar** : 3.2 Laju Pertumbuhan Penduduk di Kab. Aceh Singkil Pertengahan Tahun 2016-2017  
**Figure** : 3.2 Population growth rate in the district. Aceh Singkil Mid-Year 2016-2017



**Tabel** : 3.1.1  
Table

Luas Wilayah Dan Jumlah Penduduk Menurut Kecamatan di Kab. Aceh Singkil  
Pertengahan Tahun 2017  
And the number of Area Population by District in the District. Singkil Mid-Year  
2017

No	Kecamatan Sub-district	Luas Broad		Penduduk(orang) Population (people)		Kepadatan Penduduk (Orang/km <sup>2</sup> ) Population Density (Orang/(km <sup>2</sup> ) (People / (km <sup>2</sup> )
		Km <sup>2</sup>	%	Jumlah Number	%	
(1)	(2)	(3)	(4)	(5)	(6)	(7)
1	Pulau Banyak	15,02	0,81	4.565	3,82	303
2	Pulau Banyak Barat	278,63	15,00	3.094	2,59	11
3	Singkil	135,94	7,32	18.990	15,89	140
4	Singkil Utara	142,23	7,66	10.395	8,70	73
5	Kuala Baru	45,83	2,47	2.533	2,12	55
6	Simpang Kanan	289,96	15,61	14.822	12,40	51
7	Gunung Meriah	224,30	12,07	35.704	29,88	159
8	Danau Paris	206,04	11,09	7.719	6,46	37
9	Suro	127,60	6,87	8.811	7,37	69
10	Singkohor	159,63	8,59	6.189	5,18	39
11	Kota Baharu	232,69	12,52	6.667	5,58	29
<b>Kab Aceh Singkil</b>		<b>1.857,88</b>	<b>100,00</b>	119.490	100,00	64

Sumber : Badan Pusat Statistik Kab. Aceh Singkil

Sources: Central Bureau of Statistics Kab. Aceh Singkil

**Tabel** : 3.1.2 Jumlah penduduk dan Laju Pertumbuhan Penduduk di Kab. Aceh Singkil Pertengahan Tahun 2015 – 2017  
*Table* Total population and population growth rate in the district. Aceh Singkil Mid-Year 2013 - 2015

No	Kecamatan Sub-district	Jumlah Penduduk Population			Laju Pertumbuhan Penduduk per tahun (%) Rate P e rtumbuhan Penduduk per tahun (%) Population per year (%) 2015 – 2016 2016 - 2017	
		2015	2016	2017	2015 - 2016	2016-2017
(1)	(2)	(3)	(4)	(5)	(6)	(7)
1	Pulau Banyak	4.374	4.458	4.565	1,920	2,400
2	Pulau Banyak Barat	2.965	3.022	3.094	1,922	2.,383
3	Singkil	18.202	18,550	18.990	1,912	2,372
4	Singkil Utara	9.962	10,153	10.395	1,917	2,384
5	Kuala Baru	2.428	2,474	2.533	1,895	2,385
6	Simpang Kanan	14.207	14,478	14.822	1,908	2,376
7	Gunung Meriah	34.218	34,874	35.704	1,917	2,380
8	Danau Paris	7.397	7,539	7.719	1,920	2,388
9	Suro	8.444	8,606	8.811	1,919	2,382
10	Singkohor	5.930	6,044	6.189	1,922	2,399
11	Kota Baharu	6.391	6,513	6.667	1,909	2,365
<b>Kab. Aceh Singkil</b>		<b>114.518</b>	<b>116,712</b>	119.490	<b>1,916</b>	2,380

Sumber : Badan Pusat Statistik Kabupaten Aceh Singkil (Angka Proyeksi)

Source: Central Bureau Statistik Aceh Singkil

**Tabel** : 3.1.3  
Table

Banyaknya Penduduk Menurut Kecamatan dan Jenis kelamin di Kab. Aceh Singkil Petengahan Tahun 2017  
*Many of Population by District and Gender in the District. Aceh Singkil billowy 2017*

No	Kecamatan <i>Sub-district</i>	Penduduk (orang)		Rasio jenis Kelamin <i>Ratio type Kelamin Sex</i>
		Laki-Laki <i>Male</i>	Perempuan <i>Female</i>	
(1)	(2)	(3)	(4)	(5)
1	Pulau Banyak	2.369	2.195	107,9
2	Pulau Banyak Barat	1.584	1.509	105,0
3	Singkil	9.376	9.615	97,5
4	Singkil Utara	5.328	5.068	105,1
5	Kuala Baru	1.259	1.274	98,8
6	Simpang Kanan	7.360	7.462	98,6
7	Gunung Meriah	18.061	17.643	102,4
8	Danau Paris	4.070	3.649	111,5
9	Suro	4.482	4.329	103,5
10	Singkohor	3.210	2.978	107,8
11	Kota Baharu	3.297	3.371	97,8
<b>Kab. Aceh Singkil</b>		60.396	59.094	102,2

Sumber : Badan Pusat Statistik Kabupaten Aceh Singkil (Angka Proyeksi)

Sources: Central Bureau of Statistics Aceh Singkil

**Tabel**  
Table : 3.1.4

Banyaknya Penduduk, Rumah Tangga, dan Rata-Rata Anggota Rumah Tangga di Kab Aceh Singkil Pertengahan Tahun 2014 - 2017  
*Many of Population, Households and Average Household Members in Kab Singkil Mid-year 2014 - 2017*

Tahun Year	Jumlah Penduduk (orang) Population (orang) (People)	Jumlah Rumah Tangga Number Household	Rata-Rata Anggota Rumah Tangga Average Member of Houshld
(1)	(2)	(3)	(4)
2014	112.161	25.381	4
2015	114.518	25.933	4
2016	116.712	26.430	4
2017	119.490	27.059	4

Sumber : Badan Pusat Statistik Kabupaten Aceh Singkil (Angka Proyeksi)  
Sources: Central Bureau of Statistics Aceh Singkil

**Tabel** : 3.1.5  
*Table*

Banyaknya Penduduk Menurut Umur dan Jenis Kelamin di Kab. Aceh Singkil  
 Petengahan Tahun 2017  
*Many of Population by Age and Sex in the district. Aceh Singkil billowy Year  
 2017*

Kelompok Umur <i>Age Group</i>	Penduduk (orang) <i>Population (people)</i>		
	Laki-laki <i>Man</i>	Perempuan <i>Woman</i>	Jumlah <i>Number</i>
(1)	(2)	(3)	(4)
0 - 4	8.259	7.958	16.217
5 - 9	7.964	7.871	15.835
10 - 14	6.732	6.576	13.308
15 - 19	5.397	5.047	10.444
20 - 24	4.739	4.889	9.628
25 - 29	5.409	5.589	10.998
30 - 34	5.021	4.933	9.954
35 - 39	4.142	4.056	8.198
40 - 44	3.569	3.270	6.839
45 - 49	2.796	2.612	5.408
50 - 54	2.215	2.136	4.351
55 - 59	1.681	1.553	3.234
60 - 64	1.025	935	1.960
65 - 69	628	687	1.315
70 - 74	396	431	827
75 +	423	551	974
<b>Jumlah</b>	60.396	59.094	119.490

Sumber : Badan Pusat Statistik Kabupaten Aceh Singkil (Angka Proyeksi)

*Sources : Central Bureau of Statistics Aceh Singkil*

**Tabel** : 3.1.6  
**Table** : Percentage of Population Age 10 Go upstairs According marital status in the district. Aceh Singkil year 2017

Jenis Kelamin Sex	Belum Kawin Not Yet Married	Kawin Mate	Cerai Hidup Divorced Living	Cerai Mati Widowed
(1)	(2)	(3)	(4)	(5)
Laki-laki Man	42,64	54,67	1,00	1,69
Perempuan Woman	33,89	55,84	1,98	8,29
<b>Total</b>	38,28	55,25	1,49	4,98

Sumber : Susenas 2017 (Badan Pusat Statistik Kabupaten Aceh Singkil)  
 Sources: Susenas 2017 (Central Bureau of Statistics Aceh Singkil)

**Tabel** : 3.2.1  
Table

Penduduk Berumur 15 Tahun Menurut Jenis Kegiatan Utama di Kab. Aceh Singkil Tahun 2017  
*Population Aged 15 Years by Type of Main Activities in the District. Aceh Singkil Year 2017*

Jenis Kegiatan Utama <i>Main Activity</i>	Jumlah <i>Number</i>
(1)	(2)
I. Angkatan kerja <i>I. Angkatan work</i>	44.254
1. Bekerja	41.096
2. Pengangguran	3.158
II. Bukan Angkatan Kerja (Sekolah, mengurus Rumah tangga, Dan lainnya)	30.212
<b>Jumlah</b>	<b>74.466</b>
Tingkat Partisipasi Angkatan Kerja (TPAK)	59,43
Tingkat Pengangguran Terbuka	7,14

Sumber : Sakernas (Badan Pusat Statistik Kabupaten Aceh Singkil)

*Sources: Sakernas (Central Bureau of Statistics Aceh Singkil)*

Catatan : Referensi waktu agustus

*Note: Reference period August*



**Tabel**  
Table : 3.2.2

Penduduk Berumur 15 Tahun Menurut Jenis Kegiatan Utama dan Jenis Kelamin di Kab. Aceh Singkil Tahun 2017  
*Population 15 Years and Key Activities by Type and Gender in the District. Aceh Singkil Year 2017*

Jenis Kegiatan Utama <i>Main Activity</i>	Laki-Laki <i>Man</i>	Perempuan <i>Woman</i>
(1)	(2)	(3)
I. Angkatan kerja	31.062	13.192
1. Bekerja	29.282	11.814
2. Pengangguran	1.780	1.378
II. Bukan Angkatan Kerja (Sekolah, mengurus Rumah tangga, Dan lainnya)	6.522	23.690
<b>Jumlah Total</b>	<b>37.584</b>	<b>36.882</b>
Tingkat partisipasi angkatan Kerja (TPAK)	82,65	35,77
Tingkat Pengangguran Terbuka	5,73	10,45

Sumber : Sakernas (Badan Pusat Statistik Kabupaten Aceh Singkil)

Sources: Sakernas (Central Bureau of Statistics Aceh Singkil)

Catatan : Referensi waktu agustus

Note: Reference period August

**Tabel** : 3.2.3  
Table

Jumlah Penduduk Berumur 15 Tahun Keatas yang Bekerja Menurut Lapangan Usaha Pekerjaan Utama di Kab. Aceh Singkil Tahun 2012 – 2017  
*Population Aged 15 Years Top All the Work by Industrial Home Work in the District. Aceh Singkil Year 2012 - 2017*

Tahun Year	Sektor Sector			Total
	Pertanian Agriculture	Manufaktur / Industri Manufacturing	Jasa Service	
(1)	(2)	(3)	(4)	(5)
2017	22.081	5.118	13.897	<b>41.096</b>
2016	*	*	*	*
2015	19.107	3.132	19.850	42.089
2014	22.348	4.73	15.383	42.461
2013	18.523	3.317	13.661	35.501
2012	20.302	3.351	13.717	37.37

\*data 2016 tidak tersedia

Sumber : Sakernas (Badan Pusat Statistik Kabupaten Aceh Singkil)

Sources: Sakernas (Central Bureau of Statistics Aceh Singkil)

Catatan : Referensi waktu agustus

Note: Reference period August

**Tabel** : 3.2.4  
Table

Penduduk Berumur 15 Tahun Keatas yang Bukan Termasuk Angkatan Kerja Menurut Jenis Kelamin di Kab. Aceh Singkil Tahun 2017  
*Population 15 Years Is Not Included Top All Work Force by Sex in the district. Aceh Singkil Year 2017*

Jenis Kegiatan Bukan Angkatan Kerja <i>Type of Activity Not Work Force</i>	Laki-Laki <i>Man</i>	Perempuan <i>Woman</i>	Jumlah <i>Number</i>
(1)	(2)	(3)	(4)
1. Sekolah / <i>School</i>	4.165	5.455	9.620
2. Mengurus Rumah Tangga / <i>Household care of</i>	858	17.617	18.475
3. Lainnya / <i>Others</i>	1.499	618	2.117
<b>Jumlah number</b>	<b>6.522</b>	<b>23.690</b>	<b>30.212</b>

Sumber : Sakernas (Badan Pusat Statistik Kabupaten Aceh Singkil)

Sources: Sakernas (Central Bureau S tatistik Aceh Singkil)

Catatan : Referensi waktu agustus

Note: Reference period August

**Tabel** : 3.2.5  
Table

Penduduk Berumur 15 Tahun Keatas yang Bekerja Menurut Lapangan Usaha dan Jenis Kelamin di Kab. Aceh Singkil Tahun 2017  
*Population 15 Years Top All the Work by Industrial and Gender in the District. Aceh Singkil Year 2017*

Lapangan Usaha Sectors	Laki-laki Man	Perempuan Woman	Jumlah Number
(1)	(2)	(3)	(4)
Pertanian (1) Agriculture	17.493	4.588	22.081
industri (2,3,4,dan 5)	4.158	960	5.118
Jsa-jasa (6,7,8,dan 9)	7.631	6.266	13.897
<b>Jumlah number</b>	<b>29.282</b>	<b>11.814</b>	<b>41.096</b>

Sumber : Sakernas (Badan Pusat Statistik Kabupaten Aceh Singkil)

Sources: Sakernas (Central Bureau of Statistics Aceh Singkil)

Catatan : Referensi waktu agustus

Note: Reference period August

**Tabel** : 3.2.6  
Table

Jumlah Pencari Kerja Menurut Kelompok Umur dan Dan Jenis Kelamin di Kab. Aceh Singkil Tahun 2017  
Number of Job Seekers by Age Group and Sex And in the District. Aceh Singkil Year 2017

No	Pencari Kerja Searcher Work	Kelompok Umur Age Group										Jumlah Number	
		15-19		20-29		30-44		45-54		55+			
		L	P	L	P	L	P	L	P	L	P		
(1)	(2)	(3)	(4)	(5)	(6)	(7)	(8)	(9)	(10)	(11)	(12)	(13)	
1.	Yang Belum Ditempatkan Pada Akhir Tahun Lalu	0	1	13	3	6	0	0	0	0	0	0	23
2.	Yang Terdaftar Dalam Tahun Ini	4	1	18	22	18	24	0	0	1	0	0	88
A	Jumlah (1+2)	4	2	31	25	24	24	0	0	1	0	0	111
3.	Yang Ditempatkan Dalam Tahun Ini	0	0	0	0	0	0	0	0	0	0	0	0
4.	Yang Dihapuskan Dalam Tahun Ini	0	0	11	4	8	0	0	0	0	0	0	23
B	Jumlah (3+4)	0	0	11	4	8	0	0	0	0	0	0	23
5.	Yang Belum Ditempatkan Pada Akhir Tahun Ini	4	2	20	21	16	24	0	0	0	0	0	88

Sumber : Dinas Transmigrasi dan Tenaga Kerja Kabupaten Aceh Singkil  
Source: Transmigration and Manpower Office Of Aceh Singkil

**Tabel** : 3.2.7  
**Table**

Banyaknya Pencari Kerja Menurut Pendidikan Dan Jenis Kelamin Dalam Kabupaten Aceh Singkil Tahun 2017  
*The number of Job Seekers According to Education And Jenis Kelamin Dalam Sex In Singkil district Year 2017*

No	Jenis Pendidikan <i>Type of Education</i>	Pencari Kerja <i>Job Seekers</i>									
		Sisa Bulan Yang Lalu <i>The rest of Month Ago</i>		Yang Terdaftar Bulan Ini <i>Registered This Month</i>		Penempatan Bulan Ini <i>Placement of the Month</i>		Dihapus Bulan Ini <i>Placement of the Month</i>		Sisa Akhir Bulan Ini <i>End Time This Month</i>	
		L	P	L	P	L	P	L	P	L	P
(1)	(2)	(3)	(4)	(5)	(6)	(7)	(8)	(9)	(10)	(11)	(12)
1.	Sekolah Dasar Ke Bawah <i>Primary School Go to bottom</i>	7	0	4	0	0	0	7	0	4	0
2.	Pendidikan Menengah Pertama <i>Secondary education</i>	0	0	1	0	0	0	0	0	1	0
3.	Pendidikan Menengah Atas <i>Secondary education</i>	8	3	29	11	0	0	8	3	29	11
4.	Diploma 1	0	0	1	0	0	0	0	0	1	0
5.	Diploma 2	0	0	0	0	0	0	0	0	0	0
6.	Diploma III / Akta III / Akademi / Sarjana Muda	1	1	2	32	0	0	1	1	2	32
7.	D4/Sarjana Sains Terapan	0	0	0	0	0	0	0	0	0	0
8.	Sarjana (S1)	3	0	2	1	0	0	3	0	2	1
9.	Sarjana (S2)	0	0	0	0	0	0	0	0	0	0
<b>Total</b>		<b>19</b>	<b>4</b>	<b>39</b>	<b>44</b>	<b>0</b>	<b>0</b>	<b>19</b>	<b>4</b>	<b>39</b>	<b>44</b>

Sumber : Dinas Transmigrasi dan Tenaga Kerja Kabupaten Aceh Singkil  
*Source: Transmigration and Manpower Office Of Aceh Singkil*

**Tabel**  
**Table** : 3.2.8

Jumlah Penduduk Berumur 15 Tahun Ke Atas Yang Bekerja Menurut Status Pekerjaan Utama di Kab. Aceh Singkil Tahun 2012 – 2017  
*Population Aged 15 Years and Over Who Worked by Employment Status Key in the district. Aceh Singkil Know Singkil n 2012-2017*

Tahun Year	Status Pekerjaan Utama Main Employment Status							Total
	Berusaha Sendiri Make one's way	Berusaha Dibantu Buruh Tidak Tetap / tidak Dibayar Workers trying Assisted Variable / not Paid	Berusaha Dibantu Buruh Tetap / Dibayar Keep trying Assisted Labor / Paid	Buruh / karyawan / Pegawai Laborers / employe es / employe e	Pekerja Bebas Di Pertanian Free Labor In Agricultur e	Pekerja Bebas Non Pertanian Free Non- Agricultur al Workers	Pekerja Keluarga Family Worker	
(1)	(2)	(3)	(4)	(5)	(6)	(7)	(8)	(9)
2012	7.941	5.588	573	14.392	2.491	2.443	3.942	37.370
2013	9.637	3.740	1.034	13.997	2.233	1.541	3.319	35.501
2014	6.783	5.332	986	16.463	5.073	2.999	4.825	42.461
2015	6.123	5.631	3.117	15.945	4.649	3.387	3.237	42.089
2016	*	*	*	*	*	*	*	*
2017	11.693	2.733	104	15.630	6.281	2.319	2.336	41.096

Sumber : Sakernas (Badan Pusat Statistik Kabupaten Aceh Singkil)

Sources: Sakernas (Central Bureau S tatistik Aceh Singkil)

Catatan : Referensi waktu agustus

Note: Reference period August

**Tabel**  
Table : 3.2.9

Jumlah Penduduk Berumur 15 Tahun Ke Atas Yang Termasuk Angkatan Kerja Dan Bekerja Menurut Pendidikan Tertinggi Yang Ditamatkan di Kab. Aceh Singkil Tahun 2017  
*Number Population Aged 15 Years and Over That Includes Work Force and working According to The Highest Education Attainment in the district. Aceh Singkil Year 2017*

Pendidikan Tertinggi Yang Ditamatkan <i>The Highest Education Attainment</i>	Jumlah <i>Number</i>
(1)	(2)
<=SD	19.501
SMP / Tsanawiyah / SMP Kejuruan / Paket B <i>Junior High / Junior High / Junior High School Vocational / Package B</i>	8.487
SMA / Aliyah <i>High School / Aliyah</i>	10.772
SMK / Paket C <i>SMK / Package C</i>	1.022
Program Diploma I / II / III	1.084
Program D.IV / S1 / S2 / S3	3.388
<b>Jumlah/Total</b>	<b>44.254</b>

Sumber : Sakernas (Badan Pusat Statistik Kabupaten Aceh Singkil)

*Sources: Sakernas (Central Bureau S tatistik Aceh Singkil)*

Catatan : Referensi waktu agustus

*Note: Reference period August*



**Tabel** : 3.2.10  
Table

Penduduk Aceh Singkil 15 Tahun Ke Atas Yang Termasuk Angkatan Kerja Menurut Pendidikan Tertinggi Berdasarkan Jenis Kelamin Tahun 2017  
*Aceh Singkil population 15 Years and Over That Includes Work Force by Education Rated by Sex Year 2017*

Jenjang Pendidikan Level of Education	Jenis Kelamin Sex	
	Laki-laki Man	Perempuan Woman
(1)	(2)	(3)
<=SD	13.318	6.183
SMP/TSANAWIYAH	6.557	1.930
SMA/ALIJAH	7.805	2.967
SMK	910	112
PROGRAM DIPLOMA I/II/III	351	733
PROGRAM D.IV/S1/ S.2/S3	2.121	11.814
<b>Total</b>	<b>31.062</b>	<b>13.192</b>

Sumber : Badan Pusat Statistik Kabupaten Aceh Singkil  
*Sources: Central Bureau of Statistics Aceh Singkil*

# BAB ~ 4

## SOSIAL

---

# Social



Halaman Ini Sengaja Dikosongkan /  
This Page Intentionally Left Blank

<https://acehsingkilkab.bps.go.id>

## IV. Sosial

### Social

#### Pendidikan

Salah satu faktor utama keberhasilan pembangunan disuatu Negara adalah tersedianya cukup Sumber Daya Manusia (SDM) yang berkualitas. Merujuk pada amanat UUD 1945 beserta amandemennya (pasal 31 ayat 2), maka melalui jalur pendidikan pemerintah secara konsisten berupaya meningkatkan SDM Penduduk Indonesia.

Pendidikan merupakan salah satu unsur penting dalam memacu gerak laju pembangunan. Manusia sebagai subjek pembangunan dengan tingkat pendidikan yang dimilikinya memegang peranan sangat penting. Seringkali tingkat pendidikan seseorang dijadikan dasar untuk menentukan kedudukan seseorang dalam bidang tugasnya. Berdasarkan dari hasil Survei Sosial Ekonomi Nasional 2017, penduduk Kabupaten Aceh Singkil usia 15 tahun keatas yang belum/tidak tamat SD ada sekitar 21,58 persen; tamat SD mencapai 23,24 persen; tamat SMP mencapai 20,79 persen; tamat SMA mencapai 21,87 persen; sedangkan yang menamatkan universitas hanya 10,90 persen.

#### Education

*One of the main factors of development successes in one country is the availability of adequate Human ReSources (HR) quality. Referring to the 1945 Constitution and its amendments (article 31 paragraph 2), through education of government has consistently tried to improve human reSources of Indonesian population.*

*Education is one of the important elements in accelerating the pace of development of motion. Humans as subjects of development with the education level plays an important role. Often a person's level of education formed the basis for determining the position of a person in his field. Based on the results of the 2017 National Socio-Economic Survey, Singkil County residents aged 15 and above who have not / do not complete primary school there are about 201,58 percent, reaching 23,24 percent complete primary school; graduated from junior high to reach 20,79 percent; graduated from high school at 21,87 percent, and 10,90 percent finish college.*

**Kesehatan**

Pembangunan bidang kesehatan meliputi seluruh siklus atau tahapan kehidupan manusia. Bila pembangunan kehidupan berjalan baik, maka secara langsung maupun tidak langsung akan meningkatkan kesejahteraan rakyat. Mempertimbangkan bahwa pembangunan bidang kesehatan merupakan bagian yang sangat penting dari ajang peningkatan SDM penduduk Indonesia, maka program-program kesehatan telah dimulai atau bahkan lebih diprioritaskan pada generasi penerus, khusus calon bayi dan anak dibawah lima tahun (balita), Pentingnya pembangunan bidang kesehatan ini tecermin dari deklarasi Millenium Development Goals (MDGs) yang mana lebih sepertiga indikator menyangkut bidang kesehatan.

Air susu Ibu (ASI) merupakan makanan yang paling penting bagi pertumbuhan dan kesehatan bayi. Persentase balita yang mendapatkan ASI di Kabupaten Aceh Singkil mencapai 91,76 %. Hal ini berkaitan dengan adanya pengetahuan ibu yang lebih baik mengenai pentingnya ASI bagi bayi.

Pemberian kekebalan tubuh melalui imunisasi lengkap sebelum 1 tahun merupakan cara yang efektif untuk

**Health**

*Development of the health sector include the entire cycle or stages of human life. When the development of life going well, then directly or indirectly will improve people's welfare. Consider that development in health is a very important part of the arena of human reSources development of Indonesia's population, the health programs have been initiated or even more priority to the next generation, special baby and children under five years old (toddlers), The importance of health sector development This reflected from the declaration of the Millennium Development Goals (MDGs) of which one-third of the indicators related to health.*

*Mother's milk (ASI) is the most important food for growth and health of the baby. The percentage of infants who received breast milk in Aceh Singkil reached 91,76 %. This relates to the knowledge of mothers about the importance of breastfeeding is better for babies.*

*Granting complete immunity through immunization before 1 year is an effective way to prevent morbidity and infant*

mencegah kesakitan dan kematian balita. Pada umumnya imunisasi campak yang diberikan setelah bayi mendapatkan imunisasi BCG, DPT, dan Polio. Hasil Susenas 2017 menunjukkan balita yang pernah mendapat imunisasi campak sebesar 66,26 persen.

Persalinan oleh tenaga dokter, bidan atau tenaga medis lain relatif lebih aman dibandingkan oleh dukun atau tenaga non medis lainnya. Pada tahun 2017, sebanyak 2.550 persalinan balita ditolong oleh tenaga medis.

Untuk sarana kesehatan, pada tahun 2017 terdapat sarana berupa puskesmas sebanyak 12 unit yang tersebar di seluruh kecamatan. Disamping puskesmas juga terdapat Rumah Sakit Umum Daerah yang berlokasi di Kecamatan Gunung Meriah (tepatnya di Desa Gunung Lagan).

### **Perumahan dan Lingkungan**

Dalam hidupnya, manusia membutuhkan rumah sebagai tempat tinggal dan berinteraksi dengan manusia lainnya serta tempat berlindung dari segala macam gangguan. Sebagai tempat berlindung sebuah rumah harus memenuhi syarat kesehatan, untuk menunjang kehidupan manusia. Salah

*mortality. In general, measles immunization given after the baby is getting BCG, DPT, and Polio. Susenas 2017 showed toddlers who had received measles was 66,26 percent.*

*Deliveries by skilled doctors, midwives or other medical person-nel are relatively safer than by the shaman or other non-medical personnel. In 2017, 2.550 childbirths are assisted by medical personnel toddlers.*

*For health facilities, in 2017 there were facilities such as health centers 12 units scattered throughout the district. Besides, there is also a health center General Hospital, located in the District of Mount Meriah (precisely in the village of Mount Lagan).*

### **Housing and Environment**

*In life, people need a house as a place to live and interact with other human beings as well as a refuge from all kinds of disturbances. As the shelter of a house must meet health requirements to support human life. One indicator of a healthy home according to the World Health Organization (WHO) is a house with a floor area of at least 10 square*

satu indikator rumah sehat menurut *World Health Organization* (WHO) adalah rumah yang memiliki luas lantai minimal 10 meter persegi perkapita. Jika satu rumah tangga memiliki empat sampai lima anggota rumah tangga, maka rumahnya dikatakan sehat apabila memiliki luas minimal 40-50 meter persegi. Hasil Susenas 2015 menunjukkan bahwa rumah tangga di Kabupaten Aceh Singkil yang menempati rumah dengan luas lantai 50 m<sup>2</sup> atau lebih sebanyak 49,86 %, antara 20 – 49 m<sup>2</sup> sebanyak 47,69 %, dan kurang dari 20 m<sup>2</sup> sebanyak 2,45 %.

Rumah merupakan salah satu kebutuhan pokok manusia untuk dapat bertahan hidup selain kebutuhan sandang dan pangan. Kepemilikan rumah merupakan salah satu indikator yang digunakan untuk menilai keberhasilan pembangunan perumahan dan pemukiman. Pada tahun 2017, rumah tangga yang menempati rumah milik sendiri sebesar 70,89 % ,berarti masih ada sebesar 29,11 % rumah tangga yang menempati rumah bukan milik sendiri.

### **Agama**

Sarana peribadatan yang ada di Kabupaten Aceh Singkil pada tahun 2017 terdiri dari: mesjid sebanyak 146 unit, meunasah sebanyak 155 unit, dan gereja sebanyak 5 unit. Fasilitas

*meters per capita. If a household has four to five members of the household, then the house is said to have a broad sense if at least 40-50 square meters. SUSENAS 2015 results showed that Households in Aceh Singkil who occupies a house with a floor area of 50 m<sup>2</sup> or more as much as 49,86 %, between 20-49 m<sup>2</sup> as much as 47,69 %, and less than 20 m<sup>2</sup> as much as 2,45 %.*

*The house is one of the basic human needs for survival than food and clothing. Home ownership is one of the indicators used to assess the success of the housing and residential construction. In 2017, households who occupy their own house by 70,89 %, there is still amounted to 29,11 % of the households who occupy the house does not belong to himself.*

### **Relegion**

*Places of worship in the district Singkil in 2017 consisted of: the mosque as much as 146 units, meunasah many as 155 units, and 5 units churches. Worship facilities*

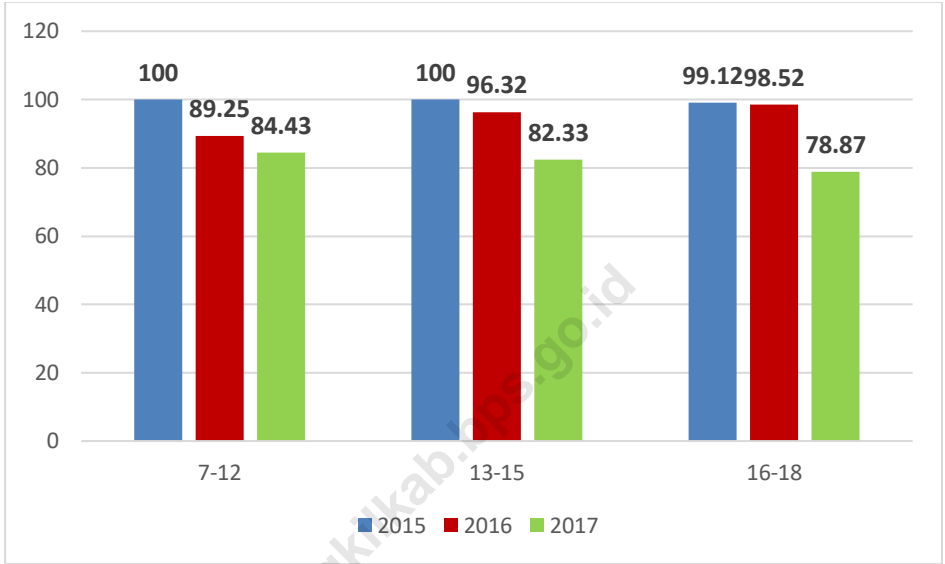
---

peribadatan paling banyak terdapat di *are most numerous in the District of*  
Kecamatan Gunung Meriah dan *Gunung Meriah and Simpang Kanan..*  
Simpang Kanan.

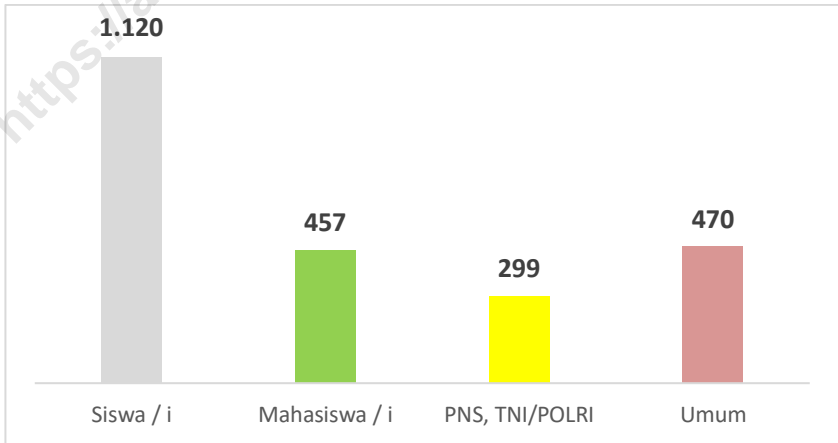
<https://acehsingkilkab.bps.go.id>



**Gambar** : 4.1 **Angka Partisipasi Sekolah di.Kab. Aceh Singkil 2015-2017**  
**Figure** : 4.1 **School Enrollment Aceh Singkil 2015-2017**



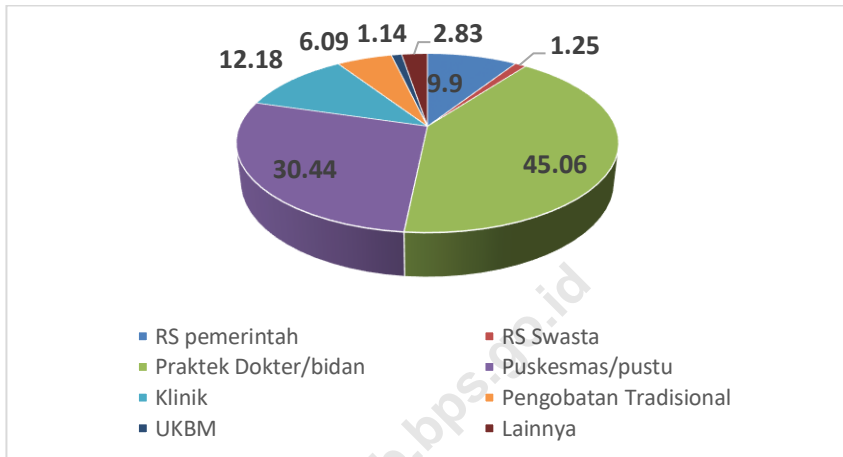
**Gambar** : 4.2 **Persentase Anggota Perpustakaan Daerah di Kab. Aceh Singkil, 2017**  
**Figure** : 4.2 **Percentage Member Of Regional Library Aceh Singkil, 2017**



**Gambar**  
**Figure**

: 4.3

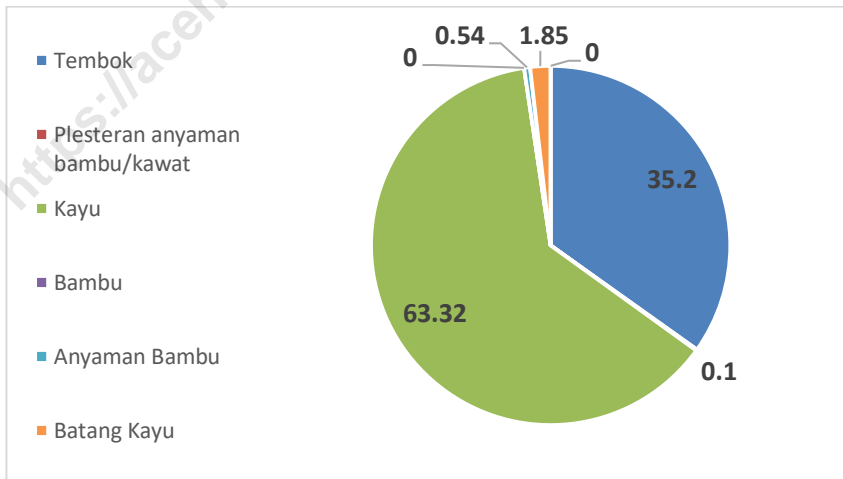
**Persentase Penduduk Yang Berobat Jalan Menurut Tempat/Cara Berobat Di Kabupaten Aceh Singkil, 2017**  
**Percentage Of Population How Get Treatment By Place In Aceh Singkil Regency, 2017**



**Gambar**  
**Figure**

: 4.4

**Persentase Rumah Tangga Kabupaten Aceh Singkil Menurut Jenis Dinding Terluas, 2017**  
**Percentage Of Household At Aceh Singkil Regency By The Widest Walls, 2017**



**Tabel** :4.1.1 Angka Partisipasi Sekolah di.Kab. Aceh Singkil 2015-2017  
*Table* School Enrollment Aceh Singkil 2015-2017

Angka Partisipasi Sekolah <i>EnrollmentSchool</i>	2015	2016	2017
(1)	(3)	(4)	(5)
5-6	*	*	36,77
7-12	100	100	99,12
13-15	89,25	96,32	98,52
16-18	84,43	82,33	78,87

\*data tidak tersedia

Sumber : Susenas (Badan Pusat Statistik Kabupaten Aceh Singkil)

Sources: Susenas (BPS Aceh Singkil)

**Tabel**  
Table :4.1.2

Banyaknya Pengawas TK/SD, Pengawas SMP/SMA/SMK, Penilik Kabupaten Aceh Singkil Tahun 2017  
*Number Schools Controller, Dikmas In Education Services Of Aceh Singkil, 2017*

Tipe Pengawas/Penilik	Jumlah Pengawas TK/SD/SMP/SMA/SMK dan Penilik		
	Laki-laki <i>Male</i>	Perempuan <i>Female</i>	Total
1. Pengawas TK/SD	8	8	16
2. Pengawas SMP/SMA/SMK	9	0	9
3. Penilik	1	2	3
<b>Jumlah Total</b>	<b>18</b>	<b>10</b>	<b>28</b>

Sumber : Dinas Pendidikan Kabupaten Aceh Singkil  
*Sources : Education Services of Aceh Singkil*

**Tabel**  
Table

**:4.1.3**

Banyaknya Sekolah, Murid, Guru, Dan Rasio Murid-Guru Pada Raudatul Athfal Di Kabupaten Aceh Singkil Tahun 2015-2017  
*Number of School, Student, Teacher, and Student-Teacher Ratio In Raudatul Athfal In Aceh Singkil Year 2015-2017*

Tahun Year	Sekolah School	Murid/ Pupil			Guru/Teacher			Rasio Murid- Guru Pupil- Teacher Ratio
		Laki-laki Man	Perempuan Woman	Jumlah Number	Laki-laki Man	Perempuan Woman	Jumlah Number	
(1)	(2)	(3)	(4)	(5)	(6)	(7)	(8)	(9)
2015	6	80	77	157	1	21	22	1:7
2016	6	72	67	139	-	16	16	1:8
2017	5	82	68	150	1	19	20	1:7

Sumber : Kantor Kementerian Agama Kabupaten Aceh Singkil  
Sources : Religious Affair Departement of Aceh Singkil

**Tabel**  
*Table* :4.1.4

Banyaknya Sekolah, Guru Dan Murid Raudhatul Athfal (RA) Menurut Kecamatan Di Kabupaten Aceh Singkil Tahun 2017  
*Number of School, Teacher And Student Raudhatul RA (RA) According to District In Aceh Singkil In 2017*

Kecamatan / Sub-district	Sekolah School	Murid Pupil			Guru/ Teacher			Rasio Murid-Guru Pupil- Teacher Ra- tio
		Laki-laki Man	Perempua n Woman	Jumlah Number	Laki-laki Man	Perempua n Woman	Jumlah Number	
(1)	(2)	(3)	(4)	(5)	(6)	(7)	(8)	(9)
Pulau Banyak	-	-	-	-	-	-	-	-
Pulau Banyak Barat	-	-	-	-	-	-	-	-
Singkil	2	22	18	40	0	8	8	1:5
Singkil Utara	-	-	-	-	-	-	-	-
Kuala Baru	-	-	-	-	-	-	-	-
Simpang Kanan	1	25	17	42	1	3	4	1:10
Gunung Meriah	2	35	33	68	0	8	8	1:8
Danau Paris	-	-	-	-	-	-	-	-
Suro	-	-	-	-	-	-	-	-
Singkohor	-	-	-	-	-	-	-	-
Kota Baharu	-	-	-	-	-	-	-	-
<b>Kabupaten Aceh Singkil</b>	<b>5</b>	<b>82</b>	<b>68</b>	<b>150</b>	<b>1</b>	<b>19</b>	<b>20</b>	<b>1:7</b>

Sumber : Kantor Departemen Agama Kabupaten Aceh Singkil

Sources : Religious Affair Departement of Aceh Singkil

Banyaknya Sekolah, Kelas, Murid Dan Guru Pada Sekolah Dasar Negeri Diperinci Per Kecamatan Dalam Kabupaten Aceh Singkil Tahun Ajaran 2017/2018

**Tabel :4.1.5**

Table

*Number of State Primary Schools, Classes, Students, Teachers Detailed by Sub District in Aceh Singkil Regency, Academic Year 2017/2018*

Kecamatan Sub District	Sekolah Dasar Negeri State Primary School			
	Jumlah Sekolah	Jumlah Kelas	Jumlah Guru	Jumlah Murid
	Schools (Unit/Unit)	Classes (Kelas/Class)	Teachers (Orang/Persons)	Students (Orang/Persons)
(1)	(2)	(3)	(4)	(5)
Pulau Banyak	4	24	46	570
Pulau Banyak Barat	4	31	35	549
Singkil	16	103	186	2.214
Singkil Utara	7	52	81	1.283
Kuala Baru	3	19	34	323
Simpang Kanan	13	97	142	2.056
Gunung Meriah	20	167	236	4.791
Danau Paris	8	41	49	854
Suro	13	81	126	1.407
Singkohor	7	45	71	687
Kota Baharu	10	59	89	897
<b>Jumlah Total</b>	105	719	1.095	15.631

TABEL 4.1.7 / Table 4.1.7

L A N J U T A N  
Continued

Kecamatan Sub District	Sekolah Dasar Swasta Private Primary School			
	Jumlah Sekolah Schools (Unit/Unit)	Jumlah Kelas Classes (Kelas/Class)	Jumlah Guru Teachers (Orang/Persons)	Jumlah Murid Students (Orang/Persons)
	(1)	(6)	(7)	(8)
Pulau Banyak	0	0	0	0
Pulau Banyak Barat	0	0	0	0
Singkil	0	0	0	0
Singkil Utara	0	0	0	0
Kuala Baru	0	0	0	0
Simpang Kanan	0	0	0	0
Gunung Meriah	3	24	36	18
Danau Paris	1	14	16	454
Suro	0	0	0	0
Singkohor	0	0	0	0
Kota Baharu	0	0	0	0
<b>Jumlah Total</b>	4	38	52	472

Sumber : Dinas Pendidikan Kabupaten Aceh Singkil

Sources : Education Services of Aceh Singkil



**Tabel**  
Table :4.1.6

Banyaknya Sekolah, Murid, Guru, dan Rasio Murid-guru Madrasah Ibtidaiyah (MI) Negeri/Swasta Di Kabupaten Aceh Singkil Tahun 2017  
Number of School, Student, Teacher, and Student-teacher ratios Government Elementary School (MI) State / Private in the District of Aceh Singkil In 2017

Kecamatan / Sub-district	Sekolah School	Murid Pupil			Guru/ Teacher		
		Laki-laki Man	Perempuan Woman	Jumlah Number	Laki-laki Man	Perempuan Woman	Jumlah Number
(1)	(2)	(3)	(4)	(5)	(6)	(7)	(8)
Pulau Banyak							
MIS Pulau Balai		61	45	106	6	8	14
Pulau Banyak Barat		-	-	-	-	-	-
Singkil							
MIN Pasar Singkil		169	145	314	5	16	21
Singkil Utara							
MIS Gosong Telaga		46	37	83	2	7	9
Kuala Baru		-	-	-	-	-	-
Simpang Kanan							
MIS Simpang Kanan		34	40	74	0	8	8
MIS AL-FURQON		56	44	100	2	7	9
Gunung Meriah							
MIS Al-Ikhlas		37	49	86	3	8	11
MIS Imam Syafi'i		26	41	67	1	8	9
Danau Paris		-	-	-	-	-	-
Suro		-	-	-	-	-	-
Singkohor							
MIS Darul Islam		67	32	99	4	7	11
Kota Baharu		-	-	-	-	-	-
<b>Jumlah</b>		<b>496</b>	<b>433</b>	<b>929</b>	<b>23</b>	<b>69</b>	<b>92</b>

Sumber : Kantor Kementerian Agama Kabupaten Aceh Singkil

Sources : Religious Affair Departement of Aceh Singkil

**Tabel**  
*Table* :4.1.7

Kondisi Ruang Kelas Pada Madrasah Ibtidaiyah Negeri Dan Swasta Diperinci Per Kecamatan Dalam Kabupaten Aceh Singkil Tahun Ajaran 2017/2018  
Classroom Condition of State/Private Primary School under Coordiantion of Religious Affairs Departemnet Detailed by Sub District in Aceh Singkil Regency, Academic Year 2017/2018

Kecamatan Sub District	Kondisi Ruang Kelas Classroom Condition			
	Madrasah Ibtidaiyah Negeri State Primary School under Coordination of Regious Affairs Department		Madrasah Ibtidaiyah Swasta Private Primary School under Coordination of Regious Affairs Department	
	B a i k Good (Ruangannya/Class)	R u s a k Damage (Ruangannya/Class)	B a i k Good (Ruangannya/Class)	R u s a k Damage (Ruangannya/Class)
	(1)	(2)	(3)	(4)
Pulau Banyak	-	-	-	2
Pulau Banyak Barat	-	-	-	-
Singkil	6	6	-	-
Singkil Utara	-	-	-	5
Kuala Baru	-	-	-	-
Simpang Kanan	-	-	2	6
Gunung Meriah	-	-	3	9
Danau Paris	-	-	-	-
Suro	-	-	-	-
Singkohor	-	-	-	6
Kota Baharu	-	-	-	-
<b>Jumlah Total</b>	<b>6</b>	<b>6</b>	<b>5</b>	<b>28</b>

Sumber : Kantor Kementerian Agama Kabupaten Aceh Singkil

Sources : Religious Affair Departement of Aceh Singkil

**Tabel**  
Table :4.1.8

Banyaknya Sekolah, Kelas, Murid dan Guru Pada Sekolah Menengah Pertama Per Kecamatan Dalam Kabupaten Aceh Singkil Tahun Ajaran 2017/2018  
Number of Junior High Schools, Classes, Students and Teachers by Sub Districts in Aceh Singkil Regency, Academic Year 2017/2018

Kecamatan Sub District	Sekolah SMP Negeri Junior High School			
	Jumlah Sekolah Schools (Unit/Unit)	Jumlah Kelas Classes (Kelas/Classes)	Jumlah Guru Teachers (Orang/Persons)	Jumlah Murid Students (Orang/Persons)
(1)	(2)	(3)	(4)	(5)
Pulau Banyak	2	12	28	291
Pulau Banyak Barat	2	7	9	170
Singkil	4	28	72	562
Singkil Utara	3	22	52	501
Kuala Baru	1	7	13	127
Simpang Kanan	3	40	44	713
Gunung Meriah	5	57	110	1.630
Danau Paris	2	12	24	291
Suro	3	22	40	507
Singkohor	3	16	34	267
Kota Baharu	2	11	21	142
<b>Jumlah Total</b>	30	234	447	5.201

TABEL 4.1.13 / Table 4.1.13

L A N J U T A N  
Continued

Kecamatan Sub District	Sekolah SMP Swasta Private Junior High School			
	Jumlah Sekolah	Jumlah Kelas	Jumlah Guru	Jumlah Murid
	Schools (Unit/Unit)	Classes (Kelas/Classes)	Teachers (Orang/Persons)	Students (Orang/Persons)
(1)	(6)	(7)	(8)	(9)
Pulau Banyak	0	0	0	0
Pulau Banyak Barat	0	0	0	0
Singkil	2	9	24	195
Singkil Utara	0	0	0	0
Kuala Baru	0	0	0	0
Simpang Kanan	0	0	0	0
Gunung Meriah	2	29	47	584
Danau Paris	2	13	18	355
Suro	0	0	0	0
Singkohor	0	0	0	0
Kota Baharu	2	4	10	99
<b>Jumlah Total</b>	8	55	99	1.233

Sumber : Dinas Pendidikan Kabupaten Aceh Singkil

Sources : Education Services of Aceh Singkil

**Tabel 4.1.9** Banyaknya Sekolah, Murid, Guru, Dan Rasio Murid-Guru Madrasah Tsanawiyah (MTs) Di Kabupaten Aceh Singkil Tahun 2017  
*Number of School, Student, Teacher, and Student-Teacher Ratio Islamic Junior High School (MTs) in Aceh Singkil In 2017*

Kecamatan Sub-district	Sekolah School	Murid Pupil			Guru (PNS) / Teacher		
		Laki-laki Man	Perempuan Woman	Jumlah Number	Laki-laki Man	Perempuan Woman	Jumlah Number
(1)	(2)	(3)	(4)	(5)	(6)	(7)	(8)
Pulau Banyak	-	-	-	-	-	-	-
Pulau Banyak Barat	-	-	-	-	-	-	-
Singkil							
MTsN 1 Singkil		130	198	328	6	5	11
MTs Darul Hasanah		37	23	60	-	-	-
Singkil Utara		-	-	-	-	-	-
Kuala Baru		-	-	-	-	-	-
Simpang Kanan							
MTs Sp.Kanan		25	25	50	2	2	4
MTs Babussalam		77	107	184	0	0	0
Gunung Meriah							
MTs Muhammadiyah		91	69	160	1	1	2
MTs Al-Muhajirin		35	8	43	0	1	1
Danau Paris		-	-	-	-	-	-
Suro		-	-	-	-	-	-
Singkohor		-	-	-	-	-	-
Kota Baharu							
MTs Bunga Al-Qur'an		66	49	115	0	0	0
MTs Darul Muttaqin		25	30	55	0	0	0
<b>Kabupaten Aceh Singkil</b>		<b>486</b>	<b>509</b>	<b>995</b>	<b>9</b>	<b>9</b>	<b>18</b>

Sumber : Kantor Kementerian Agama Kabupaten Aceh Singkil

Sources : Religious Affair Departement of Aceh Singkil

**Tabel**  
Table

:4.1.10

Kondisi Ruang Kelas Pada Madrasah Tsanawiyah Negeri Dan Swasta  
Diperinci Per Kecamatan Dalam Kabupaten Aceh Singkil Tahun Ajaran  
2017/2018

*Classroom Condition of State/Private Junior High School under Coordiantion  
of Religious Affairs Departemnet Detailed by Sub District in Aceh Singkil  
Regency, Academic Year 2017/2018*

Kecamatan Sub District	Kondisi Ruang Kelas/ <i>Classroom Condition</i>			
	Madrasah Tsanawiyah Negeri <i>State Junior High School under Coordination of Regious Affairs Department</i>		Madrasah Tsanawiyah Swasta <i>Private Junior High School under Coordination of Regious Affairs Department</i>	
	B a i k <i>Good</i>	R u s a k <i>Damage</i>	B a i k <i>Good</i>	R u s a k <i>Damage</i>
	(Ruangan/Class)	(Ruangan/Class)	(Ruangan/Class)	(Ruangan/Class)
(1)	(2)	(3)	(4)	(5)
Pulau Banyak	-	-	-	-
Pulau Banyak Barat	-	-	-	-
Singkil	2	12	7	-
Singkil Utara	-	-	-	-
Kuala Baru	-	-	-	-
Simpang Kanan	-	-	3	9
Gunung Meriah	-	-	8	-
Danau Paris	-	-	-	-
Suro	-	-	-	-
Singkohor	-	-	-	-
Kota Baharu	-	-	3	5
<b>Jumlah Total</b>	<b>2</b>	<b>12</b>	<b>21</b>	<b>14</b>

Sumber : Kantor Kementerian Agama Kabupaten Aceh Singkil

Sources : *Religious Affair Departement of Aceh Singkil*

**Tabel**  
Table

:4.1.11

Banyaknya Sekolah, Kelas, Murid Dan Guru Pada SMA Negeri Diperinci Menurut Kecamatan Dalam Kabupaten Aceh Singkil Tahun Ajaran 2017/2018  
*Number of State Senior High Schools, Classes, Students, Teachers Detailed by Sub District in Aceh Singkil Regency, Academic Year 2017/2018*

Kecamatan Sub District	Sekolah SMU Negeri State Senior High School			
	Jumlah Sekolah Schools (Unit/Unit)	Jumlah Kelas Classes (Kelas/Classes)	Jumlah Guru Teachers (Orang/Persons)	Jumlah Murid Students (Orang/Persons)
	(1)	(2)	(3)	(4)
Pulau Banyak	1	9	17	150
Pulau Banyak Barat	1	5	18	56
Singkil	1	18	40	456
Singkil Utara	1	12	24	390
Kuala Baru	0	0	0	0
Simpang Kanan	1	18	35	419
Gunung Meriah	3	34	70	1.042
Danau Paris	1	9	19	205
Suro	1	14	23	313
Singkohor	1	12	19	278
Kota Baharu	1	6	0	0
<b>Jumlah Total</b>	<b>12</b>	<b>137</b>	<b>265</b>	<b>3.309</b>

Sumber : Dinas Pendidikan Kabupaten Aceh Singkil

Sources : Education Services of Aceh Singkil

**Tabel**  
Table :4.1.12

Banyaknya Sekolah, Kelas, Murid Dan Guru Pada SMA Swasta Diperinci Menurut Kecamatan Dalam Kabupaten Aceh Singkil Tahun Ajaran 2017/2018  
Number of Classes, Students, Teachers of Private Senior High Schools Detailed by Sub District in Aceh Singkil Regency, Academic Year 2017/2018

Kecamatan Sub District	Sekolah SMU Swasta Private Senior High School			
	Jumlah Sekolah Schools (Unit/Unit)	Jumlah Kelas Classes (Kelas/Classes)	Jumlah Guru Teachers (Orang/Persons)	Jumlah Murid Students (Orang/Persons)
	(1)	(2)	(3)	(4)
Pulau Banyak	0	0	0	0
Pulau Banyak Barat	0	0	0	0
Singkil	0	0	0	0
Singkil Utara	0	0	0	0
Kuala Baru	0	0	0	0
Simpang Kanan	0	0	0	0
Gunung Meriah	1	8	18	215
Danau Paris	1	4	3	102
Suro	0	0	0	0
Singkohor	0	0	0	0
Kota Baharu	0	0	0	0
<b>Jumlah Total</b>	<b>2</b>	<b>12</b>	<b>21</b>	<b>317</b>

Sumber : Dinas Pendidikan Kabupaten Aceh Singkil

Sources : Education Services of Aceh Singkil



Banyaknya Murid, Guru, Dan Rasio Murid Guru Madrasah Aliyah  
Di Kabupaten Aceh Singkil Tahun 2017  
*Number of students, teachers, and Pupil Teacher Ratio Madrasah Aliyah In  
Aceh Singkil In 2017*

**Tabel**  
*Table* :4.1.13

No	Nama Sekolah <i>School</i>	Murid/Pupil			Guru (PNS) / Teacher		
		Laki-laki Man	Perempuan Woman	Jumlah Number	Laki-laki Man	Perempuan Woman	Jumlah Number
(1)	(2)	(3)	(4)	(5)	(6)	(7)	(8)
1.	MAN Singkil	67	153	220	3	8	11
2.	Darul Hasanah	45	73	118	1	0	1
3.	Babussalam	45	85	130	0	0	0
4.	Darul Muta'alimin	166	282	448	2	1	3
5.	MAS Muhammadiyah	33	79	112	1	3	4
6.	Bunga Al- Qur'an	45	36	81	0	0	0
<b>Kabupaten Aceh Singkil</b>		<b>401</b>	<b>708</b>	<b>1.109</b>	<b>7</b>	<b>12</b>	<b>19</b>

Sumber : Kantor Kementerian Agama Kabupaten Aceh Singkil  
*Sources : Religious Affair Departement of Aceh Singkil*

**Tabel****Table :4.1.14**

Kondisi Ruang Kelas Pada Madrasah Aliyah Negeri Dan Swasta Diperinci Per Kecamatan Dalam Kabupaten Aceh Singkil Tahun Ajaran 2017/2018  
*Classroom Condition of State/Private Senior High School under Coordiantion of Religious Affairs Departemnet Detailed by Sub District in Aceh Singkil Regency, Academic Year 2017/2018*

Kecamatan Sub District	Kondisi Ruang Kelas/Classroom Condition			
	Madrasah Aliyah Negeri State Senior High School under Coordination of Regious Affairs Department		Madrasah Aliyah Swasta Private Senior High School under Coordination of Regious Affairs Department	
	B a i k Good (Ruangang/Class)	R u s a k Damage (Ruangang/Class)	B a i k Good (Ruangang/Class)	R u s a k Damage (Ruangang/Class)
	(1)	(2)	(3)	(4)
Pulau Banyak	-	-	-	-
Pulau Banyak Barat	-	-	-	-
Singkil	10	3	-	6
Singkil Utara	-	-	-	-
Kuala Baru	-	-	-	-
Simpang Kanan	-	-	3	-
Gunung Meriah	-	-	7	13
Danau Paris	-	-	-	-
Suro	-	-	-	-
Singkohor	-	-	-	-
Kota Baharu	-	-	4	-
<b>J u m l a h Total</b>	<b>10</b>	<b>3</b>	<b>14</b>	<b>19</b>

Sumber : Kantor Kementerian Agama Kabupaten Aceh Singkil

Sources : Religious Affair Departement of Aceh Singkil

**abel** :4.1.15  
Table

Banyaknya Sekolah, Kelas, Murid dan Guru Pada Sekolah Menengah Kejuruan Negeri Diperinci Per Kecamatan Dalam Kabupaten Aceh Singkil Tahun Ajaran 2017/2018  
*Number of State Vocational Senior High Schools, Classes, Students, Teachers Detailed by Sub District in Aceh Singkil Regency, Academic Year 2017/2018*

Kecamatan Sub District	Sekolah SMK Negeri State Vocational Senior High School			
	Jumlah Sekolah Schools (Unit/Unit)	Jumlah Kelas Classes (Kelas/Classes)	Jumlah Guru Teachers (Orang/Persons)	Jumlah Murid Students (Orang/Persons)
	(1)	(2)	(3)	(4)
Pulau Banyak	0	0	0	0
Pulau Banyak Barat	0	0	0	0
Singkil	0	0	0	0
Singkil Utara	1	14	29	126
Kuala Baru	1	6	20	91
Simpang Kanan	1	12	15	137
Gunung Meriah	1	17	30	499
Danau Paris	0	0	0	0
Suro	0	0	0	0
Singkohor	0	0	0	0
Kota Baharu	1	6	20	93
<b>Jumlah Total</b>	<b>5</b>	<b>55</b>	<b>114</b>	<b>946</b>

Sumber : Dinas Pendidikan Kabupaten Aceh Singkil  
Sources : Education Services of Aceh Singkil

**Tabel**  
Table :4.1.16

Banyaknya Sekolah, Kelas, Murid dan Guru Pada Sekolah Menengah Kejuruan Swasta Diperinci Per Kecamatan Dalam Kabupaten Aceh Singkil Tahun Ajaran 2017/2018  
*Number of Private Vocational Senior High Schools, Classes, Students, Teachers Detailed by Sub District in Aceh Singkil Regency, Academic Year 2017/2018*

Kecamatan <i>Sub District</i>	Sekolah SMK Swasta <i>Private Vocational Senior High School</i>			
	Jumlah Sekolah <i>Schools (Unit/Unit)</i>	Jumlah Kelas <i>Classes (Kelas/Classes)</i>	Jumlah Guru <i>Teachers (Orang/Persons)</i>	Jumlah Murid <i>Students (Orang/Persons)</i>
(1)	(2)	(3)	(4)	(5)
Pulau Banyak	0	0	0	0
Pulau Banyak Barat	0	0	0	0
Singkil	1	4	14	69
Singkil Utara	0	0	0	0
Kuala Baru	0	0	0	0
Simpang Kanan	0	0	0	0
Gunung Meriah	1	5	11	133
Danau Paris	0	0	0	0
Suro	0	0	0	0
Singkohor	0	0	0	0
Kota Baharu	0	0	0	0
<b>Jumlah <i>Total</i></b>	<b>2</b>	<b>9</b>	<b>25</b>	<b>202</b>

Sumber : Dinas Pendidikan Kabupaten Aceh Singkil

Sources : *Education Services of Aceh Singkil*

**Tabel** :4.1.17  
*Table* Percentage Of Pupulation 10 Years and Over by Education Status in Aceh Singkil Regency, 2017

Partisipasi Sekolah <i>School Enrollment</i>	Jenis Kelamin <i>Sex</i>		Total <i>Total</i>
	Laki-laki <i>Man</i>	Perempuan <i>Woman</i>	
(1)	(2)	(3)	(4)
Tidak/belum pernah sekolah <i>Not / has not been to school</i>	5,40	9,81	7,59
Masih sekolah <i>Still in school</i>	34,44	32,86	33,65
Tidak bersekolah lagi <i>Not in school anymore</i>	60,16	57,34	58,75

Sumber : Badan Pusat Statistik Kabupaten Aceh Singkil  
*Sources: Central Bureau of Statistics Aceh Singkil*

**Tabel**  
*Table* :4.1.18

Persentase Penduduk 15 Tahun Ke Atas Menurut Ijazah/STTB Tertinggi Yang Dimiliki di Kabupaten Aceh Singkil, 2017  
*Percentage Of Pupulation 10 Years and Over by Degree That Have Highest In Aceh Singkil, 2017*

Jenjang Pendidikan <i>Level of Education</i>	Jenis Kelamin <i>Sex</i>		Total <i>Total</i>
	Laki-laki <i>Man</i>	Perempuan <i>Woman</i>	
(1)	(2)	(3)	(4)
Belum/Tdk Tamat SD <i>Yet / The End SD Tdk</i>	16,18	27,04	21,58
SD	25,86	20,58	23,24
SMP <i>Junior</i>	21,75	19,82	20,79
SMA <i>High School</i>	25,91	17,80	21,87
SMK	2,30	0,94	1,62
D1/D2/D3	1,30	4,03	2,66
D4/S1/ S2/S3	6,70	9,79	8,24

Sumber : Badan Pusat Statistik Kabupaten Aceh Singkil  
*Sources: Central Bureau of Statistics Aceh Singkil*

**Tabel**  
Table

:4.1.19

Persentase Penduduk 15 Tahun Ke Atas Yang Mampu Membaca Dan Menulis  
Di Kabupaten Aceh Singkil, 2017  
*Percentage Of Ppopulation 10 Years and Over Is Able To Read In Aceh Singkil  
Regency, 2017*

Jenis Kelamin Sex	Jumlah Number
(1)	(2)
Laki-laki Man	95,97
Perempuan Woman	89,54
Total Total	92,77

Sumber : Badan Pusat Statistik Kabupaten Aceh Singkil  
Sources:Central Bureau Of Statistics Aceh Singkil

**Tabel** :4.1.20 Banyaknya Perpustakaan Desa Diperinci Per Kecamatan Di Kabupaten Aceh Singkil, 2017  
*Table* *Number of Village Library by Sub District in Aceh Singkil Regency, 2017*

No.	Kecamatan <i>Sub District</i>	Banyaknya
(1)	(2)	(3)
1.	Pulau Banyak	3
2.	Pulau Banyak Barat	3
3.	Singkil	12
4.	Singkil Utara	4
5.	Kuala Baru	3
6.	Simpang Kanan	7
7.	Gunung Meriah	13
8.	Danau Paris	3
9.	Suro	2
10.	Singkohor	4
11.	Kota Baharu	4
<b>Jumlah Total</b>		<b>58</b>

Sumber : Dinas Perpustakaan dan Arsip Kabupaten Aceh Singkil  
*Source : Library and Archives Office Of Aceh Singkil Regency*



**Tabel**  
Table

:4.1.21

Banyaknya Koleksi Perpustakaan Daerah Diperinci Menurut Jenisnya Di  
Kabupaten Aceh Singkil, 2017  
*Number of Regional Library Collections in Aceh Singkil Regency, 2017*

No.	Jenis Koleksi	Jumlah Judul	Jumlah Eksemplar
(1)	(2)	(3)	(4)
1.	Karya Umum	305	1.307
2.	Filsafat & Psikologi	182	817
3.	Agama	890	3.627
4.	Ilmu - Ilmu Sosial	886	3.863
5.	Bahasa	242	812
6.	Ilmu – Ilmu Alam & Matematika	387	920
7.	Teknologi& Ilmu Terapan	1.268	3.973
8.	Kesenian, Hiburan & Olahraga	451	913
9.	Sastra	628	1.713
10.	Geografi & Sejarah	258	1.002
11.	Deposit (Buku Daerah)	-	-
12.	Majalah	-	-
13.	Koran	-	-
14.	CD/DVD	-	-
<b>Jumlah Total</b>		<b>5.497</b>	<b>18.947</b>

Sumber : Dinas Perpustakaan dan Arsip Kabupaten Aceh Singkil  
Source : *Library and Archives Office Of Aceh Singkil Regency*

**Tabel**  
Table**:4.1.22**

Banyaknya Anggota Perpustakaan Daerah Menurut Jenis Kelamin Di  
Kabupaten Aceh Singkil, 2017  
*Number of Regional Library Members by Member Type & Sex in Aceh Singkil  
Regency, 2017*

No.	Tipe Keanggotaan	Jumlah
(1)	(2)	(3)
1.	Siswa / i	1120
2.	Mahasiswa / i	457
3.	PNS, TNI/POLRI	299
4.	Umum	470
<b>Jumlah Total</b>		<b>2.346</b>

Sumber : Dinas Perpustakaan dan Arsip Kabupaten Aceh Singkil  
Source : *Library and Archives Office Of Aceh Singkil Regency*

**Tabel** :4.2.1 Banyaknya Fasilitas Kesehatan Di Kabupaten Aceh Singkil Tahun 2015-2017  
*Table* The number of health facilities in Aceh Singkil Year 2015 -2017

Tahun	Rumah Sakit	Rumah Bersalin	Pusk esmas	Posyandu	Klinik/Balai Kesehatan	Poskesdes
(1)	(2)	(3)	(4)	(5)	(6)	(7)
2015	1	1	11	207	0	41
2016	1	3	12	206	0	40
2017	1	3	12	206	18	40

Sumber : Dinas Kesehatan Kabupaten Aceh Singkil  
 Sources: District Health Office Of Aceh Singkil

**Tabel**  
Table

:4.2.2

Banyaknya Dokter Spesialis, Dokter Umum, Dan Dokter Gigi Di Sarana Pelayanan Kesehatan Kabupaten Aceh Singkil Tahun 2017  
Number of Specialist Doctors, General Practitioners, Dentists And In Health Care Facilities District Singkil In 2017

Unit Kerja <i>Unit Kerja/Unit of Work</i>	Dokter Spesialis <i>Specialist</i>	Dokter Umum <i>General Practitioners</i>	Dokter Gigi <i>Dentist</i>
(1)	(2)	(3)	(4)
Puskesmas	0	26	4
Rumah Sakit <i>Hospital</i>	13	23	3
Institusi Diknakes/Diklat <i>Diknakes Institutions / Training</i>	0	0	0
Sarana Kesehatan Lain <i>Other Health Facilities</i>	0	0	0
Dinkes Kab/Kota	0	0	0
<b>Jumlah Number</b>	<b>13</b>	<b>49</b>	<b>7</b>

Sumber : Dinas Kesehatan Kabupaten Aceh Singkil  
Sources: District Health Office Of Aceh Singkil

**Tabel :4.2.3**  
*Table*

Banyaknya Puskesmas Pembantu, Puskesmas Keliling Dan Posyandu Diperinci Per Kecamatan Dalam Kabupaten Aceh Singkil Tahun 2017  
*Number of Public Health Sub Center, Mobile Public Health Center and Integereted Public Detailed by Sub District in Aceh Singkil Regency, 2017*

Kecamatan Sub District	Puskesmas Pembantu Public Health Sub Centers (Unit/Unit)	Puskesmas Keliling Moving Public Health Centers (Unit/Unit)	Posyandu Integereted Public Health (Unit/Unit)
(1)	(2)	(3)	(4)
Pulau Banyak	1	2	6
Pulau Banyak Barat	2	1	4
Singkil	3	1	36
Singkil Utara	2	1	16
Kuala Baru	0	2	4
Simpang Kanan	4	2	32
Gunung Meriah	6	2	54
Danau Paris	2	1	19
Suro	2	0	15
Singkohor	3	2	17
Kota Baharu	2	2	13
<b>Jumlah Total</b>	<b>27</b>	<b>16</b>	<b>216</b>

Sumber : Dinas Kesehatan Kabupaten Aceh Singkil  
*Sources: District Health Office Of Aceh Singkil*

**Tabel**  
Table

:4.2.4

Banyaknya Apotek dan Toko Obat Diperinci Per Kecamatan Dalam Kabupaten Aceh Singkil Tahun 2017  
*Number of Dispensaries and Chemist's shop Detailed by Sub District in Aceh Singkil Regency, 2017*

Kecamatan Sub District	Apotek Dispensary (Unit/Unit)	Toko Obat Chemist's Shops (Unit/Unit)	Jumlah Total (Unit/Unit)
(1)	(2)	(3)	(4)
Pulau Banyak	1	0	0
Pulau Banyak Barat	1	0	0
Singkil	2	3	0
Singkil Utara	1	2	0
Kuala Baru	1	0	0
Simpang Kanan	1	1	0
Gunung Meriah	7	2	0
Danau Paris	1	1	0
Suro	1	0	0
Singkohor	1	1	0
Kota Baharu	1	0	0
<b>Jumlah Total</b>	<b>18</b>	<b>10</b>	<b>0</b>

Sumber : Dinas Kesehatan Kabupaten Aceh Singkil  
*Sources: District Health Office Of Aceh Singkil*

**Tabel**  
Table :4.2.5

Banyaknya Tenaga Kesehatan Diperinci Per Kecamatan Dalam Kabupaten Aceh Singkil Tahun 2017  
Number of Health Personnels Detailed by Sub District in Aceh Singkil Regency, 2017

Kecamatan Sub District	Dokter Physicians (Orang) (Persons)	Dokter Gigi Dentist (Orang) (Persons)	Dokter PTT Uncivil Servant Physicians (Orang) (Persons)	Apoteker Apothecaries (Orang) (Persons)
(1)	(2)	(3)	(4)	(5)
Pulau Banyak	1	0	0	0
Pulau Banyak Barat	1	0	0	0
Singkil	6	1	0	0
Singkil Utara	3	0	0	0
Kuala Baru	2	0	0	0
Simpang Kanan	3	1	0	0
Gunung Meriah	3	1	0	0
Danau Paris	1	0	0	0
Suro	2	0	0	0
Singkohor	3	1	0	0
Kota Baharu	1	0	0	0
Rumah Sakit	23	3	0	4
<b>Jumlah Total</b>	49	7	0	4

TABEL 4.2.5 / Table 4.2.5  
L A N J U T A N  
Continued

Kecamatan <i>Sub District</i>	Jumlah Tenaga/ Number of Personnel (Orang/Persons)			
	Sarjana Kesehatan <i>Medical Graduates (Orang) (Persons)</i>	Bidan PNS <i>Medwife</i>	SPK	Bidan PTT <i>Uncivil Servant Midwife</i>
(1)	(6)	(7)	(8)	(9)
Pulau Banyak	1	9	6	2
Pulau Banyak Barat	1	3	11	1
Singkil	1	23	28	4
Singkil Utara	2	17	41	0
Kuala Baru	3	9	8	4
Simpang Kanan	2	53	25	14
Gunung Meriah	1	56	20	13
Danau Paris	2	19	12	6
Suro	2	24	10	8
Singkohor	1	20	18	7
Kota Baharu	0	20	3	8
Dinas Kesehatan	29	3	20	0
<b>Jumlah Total</b>	45	256	202	67



TABEL 4.2.5 / Table 4.2.5  
 LANJUTAN  
 Continued

Kecamatan Sub District	Jumlah Tenaga/ Number of Personnel (Orang/Persons)			
	SPRG	SPPH& Kesling	SMAK*)	SPAG
(1)	(10)	(11)	(12)	(3)
Pulau Banyak	0	0	0	0
Pulau Banyak Barat	0	0	0	0
Singkil	2	2	4	1
Singkil Utara	1	1	0	1
Kuala Baru	0	1	0	1
Simpang Kanan	0	3	1	1
Gunung Meriah	2	1	1	2
Danau Paris	0	0	0	0
Suro	0	0	0	1
Singkohor	0	0	0	0
Kota Baharu	0	0	0	0
Dinas Kesehatan	1	0	1	0
<b>Jumlah Total</b>	<b>6</b>	<b>8</b>	<b>7</b>	<b>7</b>

\*) : SMA + D3 Analisis Kesehatan

Sumber : Dinas Kesehatan Kabupaten Aceh Singkil

Sources : Health Services of Aceh Singkil Regency

**Tabel** :4.2.6  
Table

Persentase penduduk perempuan berumur 15-49 tahun yang pernah melahirkan dalam 2 tahun terakhir menurut Penolong Kelahiran Terakhir Balita Di Kabupaten Aceh Singkil Tahun 2017  
*Percentage of Woman Ages 15-49 Years who Giving Birth in 2 years by Helper Birth In Aceh Singkil Tahun 2017*

Penolong Kelahiran <i>Helper Birth</i>	Persentase
(1)	(2)
Dokter Kandungan	21,78
Dokter Umum	1,70
Bidan	70,68
Perawat	0,68
Tenaga Paramedis Lain	5,15
Dukun Bersalin	0,00
Tidak Ada	0,00

Sumber : Badan Pusat Statistik Kabupaten Aceh Singkil  
*Sources:Central Bureau Of Statistics Aceh Singkil*

**Tabel**  
Table :4.2.7

Persentase Anak Usia 0-23 Bulan Yang Pernah Disusui Menurut Jenis Kelamin di Kabupaten Aceh Singkil, 2017  
*Percentage Of Children Ages 0-23 Months Ever Been In Aceh Singkil Regency, 2017*

Jenis Kelamin Sex	Jumlah Number
(1)	(2)
Laki-laki Man	93,33
Perempuan Woman	90,27
Jumlah Total	91,76

Sumber : Badan Pusat Statistik Kabupaten Aceh Singkil  
Sources: Central Bureau of Statistics Aceh Singkil

**Tabel**  
Table

:4.2.8

Persentase Anak Usia kurang dari 2 Tahun Yang Pernah Disusui Menurut  
Lamanya Diberi ASI Di Kabupaten Aceh Singkil, 2017  
*Percentage Of Children Under Age 2 Years Ever Been Length By ASI In  
Aceh Singkil Regency, 2017*

Usia Age	Jenis Kelamin Sex	
	Laki-laki Man	Perempuan Woman
(1)	(2)	(3)
<12 bln <7 mths	52,53	45,75
12-15 bln 7-12 mths	24,37	29,70
16-19	10,24	5,19
20-23	12,86	19,35
<b>Total</b> <b>Total</b>	100,00	100,00

Sumber : Badan Pusat Statistik Kabupaten Aceh Singkil  
*Sources: Central Bureau of Statistics Aceh Singkil*

**Tabel**  
Table :4.2.9

Persentase Balita Yang Pernah Mendapat Imunisasi BCG, DPT, POLIO, CAMPAK, HEPATITIS Di Kabupaten Aceh Singkil, 2017  
Percentage Of Children Who Got The Immunization BCG, DPT, POLIO, CAMPAK, HEPATITIS In Aceh Singkil Regency, 2017

Jenis Imunisasi Type Immunization	Jenis Kelamin Sex		Total Total
	Laki-laki Man	Perempuan Woman	
(1)	(2)	(3)	(4)
BCG BCG	81,67	74,31	78,06
DPT DPT	71,36	66,01	68,73
Polio Polio	84,66	78,52	81,65
Campak Measles	70,83	61,52	66,26
Heptitis B Heptitis B	62,51	56,60	59,61

Sumber : Badan Pusat Statistik Kabupaten Aceh Singkil  
Sources: Central Bureau of Statistics Aceh Singkil

**Tabel :4.2.10** Jumlah Bayi Yang Persalinan Terakhirnya di Tolong Oleh Tenaga Medis Menurut Kecamatan di Kabupaten Aceh Singkil Tahun 2017  
*Number of Babies whose last birth in Help By Medical Specialists In District in Aceh Singkil In 2017*

No	Kecamatan/ Sub-district	Total Bayi Total Baby
(1)	(2)	(3)
1	Pulau Banyak	55
2	Pulau Banyak Barat	61
3	Singkil	357
4	Singkil Utara	266
5	Kuala Baru	58
6	Simpang Kanan	327
7	Gunung Meriah	747
8	Danau Paris	134
9	Suro	210
10	Singkohor	166
11	Kota Baharu	169
<b>Kabupaten Aceh Singkil</b>		<b>2.550</b>

Sumber : Dinas Kesehatan Aceh Singkil

Sources: District Health Office Of Aceh Singkil

Jumlah Kematian Ibu Menurut Kecamatan di Kabupaten Aceh Singkil Tahun 2017

**Tabel**  
**Table** :4.2.11

According to the number of maternal mortality in Aceh Singkil District in 2017

No	Kecamatan/ Sub-district	Jumlah / Number
(1)	(2)	(3)
1	Pulau Banyak	1
2	Pulau Banyak Barat	0
3	Singkil	4
4	Singkil Utara	1
5	Kuala Baru	0
6	Simpang Kanan	0
7	Gunung Meriah	3
8	Danau Paris	2
9	Suro	0
10	Singkohor	0
11	Kota Baharu	0
<b>Kabupaten Aceh Singkil</b>		<b>11</b>

Sumber : Dinas Kesehatan

Sources: District Health Office Of Aceh Singkil

**Tabel**  
**Table** :4.2.12

Banyaknya Balita Yang Pernah Mendapat Imunisasi Menurut Jenis Imunisasi Di Kabupaten Aceh Singkil Tahun 2017  
*The number of toddler Ever Received by Type Immunizations Immunizations In Aceh Singkil In 2017*

No	Kecamatan Sub-district	Jenis Imunisasi / Type Immunization				
		BCG	DPT - HB		Polio	Campak
			1	3		
(1)	(2)	(3)	(4)	(5)	(6)	(7)
1	Singkil	131	0	307	299	279
2	Pulau Banyak	47	0	90	94	81
3	Singkil Utara	65	0	146	145	145
4	Gunung Meriah	313	0	554	580	604
5	Simpang Kanan	126	0	214	228	227
6	Danau Paris	58	0	128	111	30
7	Suro	87	0	177	168	175
8	Singkohor	63	0	122	122	116
9	Kuta Baharu	65	0	123	128	127
10	Kuala Baru	19	0	49	53	37
11	Pulau Banyak Barat	29	0	60	58	49
<b>Kabupaten Aceh Singkil</b>		<b>1.003</b>	<b>0</b>	<b>1.970</b>	<b>1.986</b>	<b>1.930</b>

Sumber : Dinas Kesehatan Kabupaten Aceh Singkil

Sources : District Health Office Of Aceh Singkil



**Tabel**  
**Table**

:4.2.13

Persentase Penduduk Yang Mempunyai Keluhan Kesehatan Menurut Jenis Kelamin di Kabupaten Aceh Singkil, 2017  
*Percentage Of Population Have Complaints Healthy By Sex in Aceh Singkil Regency, 2017*

Jenis Kelamin Sex	Jumlah Number
(1)	(2)
Laki-laki Man	21,95
Perempuan Woman	25,32
Total Total	23,62

Sumber : Badan Pusat Statistik Kabupaten Aceh Singkil  
*Sources: Central Bureau of Statistics Aceh Singkil*

**Tabel** :4.2.14 Rata-rata Hari Sakit di Kabupaten Aceh Singkil, 2017  
**Table** Average Length Of Sick Days in Aceh Singkil Regency, 2017

Jenis Kelamin Sex	Jumlah Number
(1)	(2)
Laki-laki Man	7,15
Perempuan Woman	5,90
<b>Total</b> <b>Total</b>	6,47

Sumber : Badan Pusat Statistik Kabupaten Aceh Singkil  
 Sources: Central Bureau of Statistics Aceh Singkil

Tabel  
Table

:4.2.15

Persentase Penduduk Yang Berobat Jalan Menurut Tempat/Cara Berobat Di Kabupaten Aceh Singkil, 2017  
*Percentage Of Population How Get Treatment By Place in Aceh Singkil Regency, 2017*

Tempat / Cara Berobat <i>Place / How Medication</i>	Jenis Kelamin Sex		Total <i>Total</i>
	Laki-laki <i>Man</i>	Perempuan <i>Woman</i>	
(1)	(2)	(3)	(4)
RS pemerintah <i>RS government</i>	12,17	8,46	9,90
RS Swasta <i>Private Hospitals</i>	3,23	0,00	1,25
Praktek Dokter/bidan <i>Physician practice / midwife</i>	48,63	42,79	45,06
Puskesmas/pustu <i>Puskesmas / pustu</i>	25,55	33,53	30,44
Klinik <i>Clinic</i>	14,17	10,91	12,18
Pengobatan Tradisional <i>Traditional Practice</i>	9,93	3,66	6,09
UKBM <i>UKBM</i>	0,64	1,46	1,14
Lainnya <i>Others</i>	2,01	3,34	2,83

Sumber : Badan Pusat Statistik Kabupaten Aceh Singkil

*Sources: Central Bureau of Statistics Aceh Singkil*

**Tabel** :4.2.16 Persentase Perempuan Berumur 14-59 Tahun dan Berstatus Kawin Menurut Penggunaan Alat KB, 2017  
**Table** *Percentage Of Women Aged 15-49 Years An Married By User Equipment KB, 2017*

Penggunaan Alat KB <i>Contraceptive use</i>	Jumlah <i>Number</i>
(1)	(2)
Sedang menggunakan <i>Are Using</i>	47,18
Tidak menggunakan lagi <i>Do not use anymore</i>	14,50
Tdk pernah menggunakan <i>Ill never use</i>	38,31
Pengguna dan yang pernah memakai alat/cara KB <i>And users who have already used a tool / way KB</i>	61,68

Sumber : Badan Pusat Statistik Kabupaten Aceh Singkil  
 Sources: *Central Bureau Of Statistics Aceh Singkil*

**Tabel** :4.2.17 Persentase Perempuan Berumur 14-59 Tahun dan Berstatus Kawin Menurut Alat/Cara KB Yang Sedang Digunakan, 2017  
**Table** *Percentage Of Women Aged 15-49 Years By Married Tools That Was Used KB, 2017*

Alat KB yang Digunakan <i>Used birth control</i>	Jumlah <i>Number</i>
(1)	(2)
MOW/tubektomi <i>MOW / tubectomy</i>	1,08
MOP/vasektomi <i>MOP / vasectomy</i>	0,00
AKDR/IUD/spiral <i>IUD / IUD / spiral</i>	1,71
Suntikan KB <i>Injections KB</i>	70,20
Susuk KB/norplan/inplanon/alwalit <i>Implant / norplan / inplanon / alwalit</i>	2,10
Pil KB <i>Pill</i>	21,15
Kondom/karet KB <i>Condom / rubber KB</i>	1,73
Intervag / tissue / kondom wanita <i>Intervag / tissue / female condoms</i>	0,92
Cara tradisional <i>Traditional way</i>	0,35
Lainnya <i>Others</i>	0,77

Sumber : Badan Pusat Statistik Kabupaten Aceh Singkil  
 Sources: *Central Bureau Of Statistics Aceh Singkil*

**Tabel :4.2.18** Jumlah Kunjungan Orang Yang Berobat Di Puskesmas Menurut Kecamatan Di Kabupaten Singkil 2017  
*Table Number of Visits Persons Treated In District In District Puskesmas According Singkil In 2017*

Nama Puskesmas / Name of PHC	Jumlah Kunjungan Orang Yang Berobat Number of People Who Visit Medication		
	Rawat Jalan	Rawat Inap	Kunjungan Gangguan Jiwa
(1)	(2)	(3)	(4)
Pulau Banyak	3958	35	10
Pulau Banyak Barat	3104	0	10
Singkil	16706	671	15
Singkil Utara	10029	0	3
Gunung Meriah	4989	0	10
Simpang Kanan	7843	0	10
Danau Paris	18149	0	25
Kuala Baru	2499	24	5
Kota Baharu	1793	0	6
Singkohor	3995	147	6
Suro	4362	0	4
<b>Total</b>	<b>77427</b>	<b>877</b>	<b>104</b>

Sumber : Dinas Kesehatan Kabupaten Aceh Singkil  
*Sources : District Health Office Of Aceh Singkil*

**Tabel :4.2.19** Anak Balita Gizi Buruk Menurut Kecamatan Di Kabupaten Aceh Singkil Tahun 2017  
 Table *Early Childhood Malnutrition According to District in Aceh Singkil, 2017*

No	Kecamatan/ Sub-district	Total Balita / Total Toddler	Balita Gizi Buruk Toddler Malnutrition
(1)	(2)	(3)	(4)
1	Pulau Banyak	405	0
2	Pulau Banyak Barat	341	0
3	Singkil	1.573	0
4	Singkil Utara	1.122	0
5	Kuala Baru	243	0
6	Simpang Kanan	1.637	0
7	Gunung Meriah	3.547	0
8	Danau Paris	712	0
9	Suro	872	1
10	Singkohor	760	0
11	Kota Baharu	667	2
<b>Kabupaten Aceh Singkil</b>		<b>11.879</b>	<b>3</b>

Sumber : Dinas Kesehatan Kabupaten Aceh Singkil

Sources: District Health Office Of Aceh Singkil

**Tabel :4.2.20** Banyaknya Pasangan Usia Subur Dan Peserta KB Aktif Menurut Kecamatan Di Kabupaten Aceh Singkil Tahun 2017  
*Table The number of Eligible couples KB Active Participant In District In District Singkil In 2017*

Kecamatan Sub-district	Jumlah PUS	Peserta KB Aktif/ Active participants KB							
		IUD	MOW	MOP	Kondom	Implant	Suntikan	Pil	Jumlah
(1)	(2)	(3)	(4)	(5)	(6)	(7)	(8)	(9)	(10)
Pulau Banyak	494	0	2	0	63	7	214	187	473
Pulau Banyak Barat	257	0	0	0	31	2	82	112	227
Singkil	1.597	20	22	0	99	25	460	754	1.380
Singkil Utara	936	6	7	0	59	31	240	464	807
Kuala Baru	249	0	4	0	8	1	151	45	209
Simpang Kanan	1.495	24	37	1	68	42	582	428	1.182
Gunung Meriah	4.761	54	103	0	62	102	2.160	1.701	4.182
Danau Paris	394	3	13	0	8	20	226	56	326
Suro	983	13	10	17	18	50	348	437	893
Singkohor	856	14	10	3	40	34	421	194	716
Kota Baharu	863	8	11	0	16	25	562	130	752
<b>Kabupaten Aceh Singkil</b>	<b>12.885</b>	<b>142</b>	<b>219</b>	<b>21</b>	<b>472</b>	<b>339</b>	<b>5.446</b>	<b>4.508</b>	<b>11.147</b>

Sumber : Dinas Pemberdayaan Perempuan, Perlindungan Anak, Pengendalian Penduduk dan Keluarga Berencana Kabupaten Aceh Singkil

Source: Office of Women's Empowerment, Child Protection, Population Control and Family Planning of Aceh Singkil District



**Tabel** :4.2.21  
Table

Peserta KB Baru Menurut Jenis Konstrasepsi Diperinci Per Kecamatan Dalam Kabupaten Aceh Singkil Keadaan Akhir Tahun 2017  
*Family Planning New Participator by Kind of Contracepsy Detailed by Sub District in Aceh Singkil Regency,2017*

Kecamatan Sub District	PPM AB	Peserta KB baru Menurut Jenis Kontrasepsi <i>Family Planning New Participator by Kind of Contracepsy</i>			
		I U D	Suntik	P i l	Kondom
(1)	(2)	(3)	(4)	(5)	(6)
1. Pulau Banyak	32	0	18	2	1
2. Pulau Banyak Barat	41	0	26	2	2
3. Singkil	157	0	142	26	25
4. Singkil Utara	166	0	95	19	3
5. Kuala Baru	31	0	34	6	0
6. Simpang Kanan	169	4	121	96	57
7. Gunung Meriah	293	11	168	162	24
8. Danau Paris	56	0	54	9	1
9. Suro	133	0	67	10	13
10. Singkohor	104	1	118	8	8
11. Kota Baharu	142	2	86	11	0
<b>Jumlah Total</b>	1324	18	929	351	134

TABEL 4.2.21/ Table 4.2.21

L A N J U T A N  
Continued

Kecamatan Sub District	Peserta KB Baru Menurut Jenis Kontrasepsi <i>Family Planning New Participator by Kind of Contracepsy</i>				Total
	Implant	M O P	M O W	O V A	
(1)	(7)	(8)	(9)	(10)	(11)
1. Pulau Banyak	0	0	0	0	21
2. Pulau Banyak Barat	0	0	0	0	30
3. Singkil	8	0	16	0	217
4. Singkil Utara	8	0	4	0	129
5. Kuala Baru	0	0	0	0	42
6. Simpang Kanan	6	0	29	0	313
7. Gunung Meriah	113	0	101	0	579
8. Danau Paris	0	0	4	0	68
9. Suro	3	0	2	0	95
10. Singkohor	2	0	3	0	140
11. Kota Baharu	6	0	6	0	111
<b>Jumlah Total</b>	146	0	165	0	1.745

Sumber : Dinas Pemberdayaan Perempuan, Perlindungan Anak, Pengendalian Penduduk dan Keluarga Berencana Kabupaten Aceh Singkil

Source: Office of Women's Empowerment, Child Protection, Population Control and Family Planning of Aceh Singkil District

**Tabel** :4.2.22  
Table

Banyaknya Peserta Pembinaan KB Aktif (CU) Per Kecamatan Di Kabupaten Aceh Singkil Tahun 2017  
Number of Active KB (CU) Participants by Sub District in Aceh Singkil Regency, 2017

	Kecamatan Sub District	P U S (Pasangan)	KB Aktif (CU) (Pasangan)	PPM Akseptor Aktif (Pasangan)	Persentase CU/PUS (%)	Persentase Pencapaian CU Per PPM AA (%)
	(1)	(2)	(3)	(4)	(5)	(6)
1.	Pulau Banyak	494	473	195	95,7	242,5
2.	Pulau Banyak Barat	257	229	131	89,1	174,8
3.	Singkil	1.597	1.380	1.190	86,4	115,9
4.	Singkil Utara	936	807	322	86,2	250,6
5.	Kuala Baru	249	209	191	83,9	109,4
6.	Simpang Kanan	1.495	1.182	1.150	79	102,7
7.	Gunung Meriah	4.761	4.182	1.408	87,8	297
8.	Danau Paris	394	326	216	82,7	150,9
9.	Suro	983	1.380	368	140,38	375
10.	Singkohor	856	716	245	83,6	292,2
11.	Kota Baharu	863	209	415	24,2	50,3

Sumber : Dinas Pemberdayaan Perempuan, Perlindungan Anak, Pengendalian Penduduk dan Keluarga Berencana Kabupaten Aceh Singkil

Source: Office of Women's Empowerment, Child Protection, Population Control and Family Planning of Aceh Singkil District

**Tabel** :4.2.23 Pembinaan Peserta KB AKTIF (CU) Menurut Jenis Konstrasepsi Per Kecamatan Di Kabupaten Aceh Singkil Tahun 2017  
**Table** *The Current User (CU) Treatment by Kind of Contracepsy Detailed by Sub District in Aceh Singkil Regency, 2017*

Kecamatan Sub District  (1)	Jenis Kontrasepsi/Contracepsy			
	I U D		P i l	
	CU	%	CU	%
	(2)	(3)	(4)	(5)
1. Pulau Banyak	0	0	187	39,5
2. Pulau Banyak Barat	0	0	112	49,3
3. Singkil	20	01,4	754	54,6
4. Singkil Utara	6	0,7	464	57,5
5. Kuala Baru	0	0	45	21,5
6. Simpang Kanan	24	2	428	36,2
7. Gunung Meriah	54	1,3	1.701	40,7
8. Danau Paris	3	0,9	56	17,2
9. Suro	13	1,5	437	48,9
10. Singkohor	14	2	194	27,1
11. Kota Baharu	8	1,1	112	49,3

TABEL 4.2.23 / Table 4.2.23  
 LANJUTAN  
 Continued

Kecamatan Sub District	Jenis Kontrasepsi/Contracepsy			
	Kondom Condom		Suntikan Injection	
	C U	%	C U	%
(1)	(6)	(7)	(8)	(9)
1. Pulau Banyak	63	13,3	214	45,2
2. Pulau Banyak Barat	31	13,7	82	36,1
3. Singkil	99	7,2	460	33,3
4. Singkil Utara	59	7,3	240	29,7
5. Kuala Baru	8	3,8	151	72,2
6. Simpang Kanan	68	5,8	582	42,9
7. Gunung Meriah	62	1,5	2.160	51,6
8. Danau Paris	8	2,5	226	69,3
9. Suro	18	2	348	39
10. Singkohor	40	5,6	421	58,8
11. Kota Baharu	16	2,1	562	74,7

TABEL 4.2.23 / Table 4.2.23

L A N J U T A N  
Contunied

Kecamatan Sub District	Jenis Kontrasepsi/Contracepsy			
	I m p l a n t		Obat Vaginal	
	C U	%	C U	%
(1)	(10)	(11)	(12)	(13)
1. Pulau Banyak	7	1,5	0	0
2. Pulau Banyak Barat	2	0,9	0	0
3. Singkil	25	1,8	0	0
4. Singkil Utara	31	3,8	0	0
5. Kuala Baru	1	0,5	0	0
6. Simpang Kanan	42	3,6	0	0
7. Gunung Meriah	102	2,4	0	0
8. Danau Paris	20	6,1	0	0
9. Suro	50	5,6	0	0
10. Singkohor	34	4,7	0	0
11. Kota Baharu	25	3,3	0	0

TABEL 4.2.23 / Table 4.2.23

LANJUTAN  
Continued

Kecamatan Sub District	Jenis Kontrasepsi/Contracepsy				Total Total C U
	M O P		M O W		
	C U	%	C U	%	
(1)	(14)	(15)	(16)	(17)	(18)
1. Pulau Banyak	0	0	2	0,4	47.
2. Pulau Banyak Barat	0	0	0	0	227
3. Singkil	0	0	22	1,6	1.380
4. Singkil Utara	0	0	7	0,9	807
5. Kuala Baru	0	0	4	1,9	209
6. Simpang Kanan	1	0,1	37	3,1	1.182
7. Gunung Meriah	0	0	103	2,5	4.182
8. Danau Paris	0	0	13	4	326
9. Suro	17	1,9	10	1,1	893
10. Singkohor	3	0,4	10	1,4	716
11. Kota Baharu	0	0	4	1,9	752

Sumber : Dinas Pemberdayaan Perempuan, Perlindungan Anak, Pengendalian Penduduk dan Keluarga Berencana Kabupaten Aceh Singkil

Source: Office of Women's Empowerment, Child Protection, Population Control and Family Planning of Aceh Singkil District

**Tabel :4.2.24** Jumlah Sarana Pelayanan KB (Institusi Masyarakat) Non Klinik Per Kecamatan Di Kabupaten Aceh Singkil Tahun 2017  
*Number of Family Public Public Services (Society) and Non Clinic Detailed by Sub District in AcehSingkil Regency, 2017*

Kecamatan Sub District	PPKBD (IBU HALIMAH) PPKBD (Halimah's)			Jumlah Total
	D a s a r Base	Berkembang Develop	Mandiri Self	
(1)	(2)	(3)	(4)	(5)
1. Pulau Banyak	3	0	0	3
2. Pulau Banyak Barat	4	0	0	4
3. Singkil	16	0	0	16
4. Singkil Utara	7	0	0	7
5. Kuala Baru	4	0	0	4
6. Simpang Kanan	25	0	0	25
7. Gunung Meriah	25	0	0	25
8. Danau Paris	7	0	0	7
9. Suro	12	0	0	12
10. Singkohor	7	0	0	7
11. Kota Baharu	10	0	0	10
<b>J u m l a h Total</b>	<b>120</b>	<b>0</b>	<b>0</b>	<b>120</b>



TABEL 4.2.24 / Table 4.2.24

## L A N J U T A N

Continued

Kecamatan Sub District	SUB PPKBD (IBU SA'ADIAH) Sub PPKBD (Sa'adiyah's)			
	D a s a r Base	Berkembang Develop	Mandiri Self	Jumlah Total
(1)	(6)	(7)	(8)	(9)
1. Pulau Banyak	3	0	0	3
2. Pulau Banyak Barat	4	0	0	4
3. Singkil	16	0	0	16
4. Singkil Utara	9	0	0	9
5. Kuala Baru	2	0	0	2
6. Simpang Kanan	17	0	0	17
7. Gunung Meriah	21	0	0	21
8. Danau Paris	4	0	0	4
9. Suro	4	0	0	4
10. Singkohor	5	0	0	5
11. Kota Baharu	6	0	0	6
<b>Jumlah Total</b>	<b>91</b>	<b>0</b>	<b>0</b>	<b>91</b>

TABEL 4.2.24 / Table 4.2.24

L A N J U T A N  
Continued

Kecamatan Sub District	Kelompok Akseptor Akseptor Groups	Kelompok Bina Keluarga Family Support Groups		
		BKB	BKR	BKL
(1)	(10)	(11)	(12)	(13)
1. Pulau Banyak	1	1	1	1
2. Pulau Banyak Barat	1	1	1	1
3. Singkil	1	2	1	1
4. Singkil Utara	1	2	1	1
5. Kuala Baru	1	2	1	1
6. Simpang Kanan	1	2	1	1
7. Gunung Meriah	1	2	1	1
8. Danau Paris	1	2	1	1
9. Suro	1	2	1	1
10. Singkohor	1	2	1	1
11. Kota Baharu	1	2	1	1
<b>Jumlah Total</b>	11	20	11	11

Sumber : Dinas Pemberdayaan Perempuan, Perlindungan Anak, Pengendalian Penduduk dan Keluarga Berencana Kabupaten Aceh Singkil

Source : Office of Women's Empowerment, Child Protection, Population Control and Family Planning of Aceh Singkil District

**Tabel :4.2.25** Banyaknya Kelompok UPPKS (Usaha Peningkatan Pendapatan Keluarga Sejahtera KB) Yang Mendapat Bantuan Modal Menurut Asal Modal Per Kecamatan Di Kabupaten Aceh Singkil Tahun 2017  
*Number of UPPKS's Group Who Got Loan by Sources Detailed by Sub District in Aceh Singkil Regency, 2017*

	Kecamatan Sub District	Jumlah Kelompok Menurut Asal Modal Total Group by Capital Sources		Jumlah Kelompok UPPKS Seluruhnya Total UPPKS Group
		Modal A P B N A P B N Capital	Modal B U M N B U M N Capital	
	(1)	(2)	(3)	(4)
1.	Pulau Banyak	0	0	10
2.	Pulau Banyak Barat	0	0	0
3.	Singkil	2	0	23
4.	Singkil Utara	0	0	0
5.	Kuala Baru	0	0	9
6.	Simpang Kanan	0	0	0
7.	Gunung Meriah	2	0	20
8.	Danau Paris	0	0	12
9.	Suro	0	0	10
10.	Singkohor	0	0	0
11.	Kota Baharu	0	0	0
<b>Jumlah Total</b>		<b>4</b>	<b>0</b>	<b>84</b>

Sumber : Dinas Pemberdayaan Perempuan, Perlindungan Anak, Pengendalian Penduduk dan Keluarga Berencana Kabupaten Aceh Singkil

Source: Office of Women's Empowerment, Child Protection, Population Control and Family Planning of Aceh Singkil District

**Tabel** :4.3.1 Persentase Rumah Tangga Menurut Status Kepemilikan Rumah di Kab. Aceh Singkil, 2017  
*Table Percentage of Households by Housing Status in the District. Aceh Singkil, 2017*

Status Rumah <i>House Status</i>	Persentase
(1)	(2)
Milik Sendiri	70,89
Kontrak/Sewa	6,68
Bebas Sewa	9,89
Dinas	12,07
Lainnya	0,47
<b>Jumlah/ Total</b>	<b>100,00</b>

Sumber : Badan Pusat Statistik Kabupaten Aceh Singkil  
*Sources: Central Bureau of Statistics Aceh Singkil*

**Tabel** :4.3.2 Persentase Rumah Tangga Kabupaten Aceh Singkil Menurut Luas Lantai Terluas, 2017  
**Table** *Percentage Of Household At Aceh Singkil Regency By Widest House Floor,,2017*

Jenis Lantai Terluas <i>Widest Floor Type</i>	Jumlah <i>Number</i>
(1)	(2)
Marmer/granit <i>Marble/granite</i>	0,56
Keramik <i>Ceramic</i>	22,58
Parket/Vinil/Karpet	0,00
Ubin/Tegel/teraso <i>Tile / terrazzo</i>	0,85
Kayu/Papan Merah	23,02
Semen/Bata Merah <i>Cement</i>	50,79
Bambu	0,00
Tanah <i>Land</i>	2,21
Lainnya <i>Others</i>	0,00

Sumber : Badan Pusat Statistik Kabupaten Aceh Singkil  
*Sources:Statistics Aceh Singkil*

**Tabel** :4.3.3 Persentase Rumah Tangga Kabupaten Aceh Singkil Menurut Luas Lantai Rumah (M<sup>2</sup>), 2017  
**Table** *Percentage Of Household At Aceh Singkil Regency By Area House Floor (M<sup>2</sup>),2017*

Luas Lantai Floor Area	Jumlah Number
(1)	(2)
<= 19	2,45
20 - 49	47,69
50 - 99	34,06
100 - 149	7,33
150 +	8,47

Sumber : Badan Pusat Statistik Kabupaten Aceh Singkil  
 Sources:Statistics Aceh Singkil

**Tabel** : 4.3.4 Persentase Rumah Tangga Menurut Sumber air Minum di Kab. Aceh singkil Tahun 2017  
*Table Percentage Households By Source The Water In Aceh Singkil, 2017*

Sumber Air Minum	Persentase
(1)	(2)
Air Kemasan Ber-Merk	0,32
Air Isi Ulang	34,35
Leding	9,28
Sumur Bor / Pompa	8,64
Sumur Terlindung	25,54
Sumur Tak Terlindung	10,98
Mata Air Terlindung	1,62
Mata Air Tak Terlindung	2,58
Air Permukaan (Sungai, Danau/Waduk, Kolam, Irigasi)	2,49
Air Hujan	4,19
Lainnya	0,00

Sumber : Badan Pusat Statistik Kabupaten Aceh Singkil

Sources: Central Bureau Of Statistics Aceh Singkil

**Tabel** : 4.3.5 Persentase Rumah Tangga Menurut Tempat Pembuangan Akhir Tinja di Kab. Aceh Singkil Tahun 2017  
*Table* : *Percentage of Households by Landfill Disposal in the District. Aceh singkil years 2017*

Tempat Pembuangan Akhir Tinja <i>Landfill Disposal</i>	Persentase <i>Percentage</i>
(1)	(2)
Tangki	75,02
IPAL	1,54
Kolam/Sawah/Sungai/Danau/Laut	3,07
Lobang Tanah	19,40
Pantai / Tanah Lapang / Kebun	0,00
Lainnya	0,97

Sumber : Badan Pusat Statistik Kabupaten Aceh Singkil

Source : *Central Bureau Of Statistics Aceh Singkil*



**Tabel** :4.3.6 Persentase Rumah Tangga Kabupaten Aceh Singkil Menurut Fasilitas Tempat  
*Table* Buang Air Besar, 2017  
 Percentage Of Household At Aceh Singkil Regency By Used Facilities  
 Toilet, 2017

Penggunaan Fasilitas Tempat Buang Air Besar <i>Use of Facilities Toilet</i>	Jumlah <i>Number</i>
(1)	(2)
Sendiri <i>Own</i>	70,98
Bersama ART rumah tangga tertentu <i>With</i>	7,46
MCK Umum	6,37
Tidak Menggunakan	1,56
Tidak ada <i>There is no</i>	13,63

Sumber : Badan Pusat Statistik Kabupaten Aceh Singkil

Sources: Central Bureau Of Statistics Aceh Singkil

**Tabel** :4.3.7 Persentase Rumah Tangga Kabupaten Aceh Singkil Menurut Jenis Kloset Yang Digunakan, 2017  
**Table** *Percentage Of Household At Aceh Singkil Regency By Tiped Used Toilet, 2017*

Jenis kloset <i>Toilet type</i>	Jumlah <i>Number</i>
(1)	(2)
Leher angsa <i>Goose neck</i>	88,07
Plengsengan dengan tutup <i>Retaining wall with cap</i>	0,31
Plengsengan dengan tutup <i>Retaining wall without cap</i>	0,33
Cemplung/ cubluk <i>Pit / latrine</i>	11,29

Sumber : Badan Pusat Statistik Kabupaten Aceh Singkil  
 Sources: *Central Bureau Of Statistics Aceh Singkil*

**Tabel** :4.3.8 Persentase Rumah Tangga Kabupaten Aceh Singkil Menurut Jenis Atap Terluas, 2017  
**Table** *Percentage Of Household At Aceh Singkil Regency By Tiped The Widest Roof,2017*

Jenis atap terluas <i>Type the widest roof</i>	Jumlah <i>Number</i>
(1)	(2)
Beton <i>Concrete</i>	0,45
Genteng <i>Roof tile</i>	3,15
Bambu/Kayu/Sirap <i>Shingle</i>	0,00
Seng <i>Zinc</i>	92,80
Asbes <i>Asbestos</i>	1,82
Kayu/Sirap	0,00
Ijuk/rumbia <i>Fibers / thatch</i>	1,78
Lainnya <i>Others</i>	0,00
Total <i>Total</i>	100,00

Sumber : Badan Pusat Statistik Kabupaten Aceh Singkil  
*Sources: Central Bureau Of Statistics Aceh Singkil*

**Tabel** :4.3.9 Persentase Rumah Tangga Kabupaten Aceh Singkil Menurut Jenis Dinding Terluas, 2017  
*Table Percentage Of Household At Aceh Singkil Regency By The Widest Walls,2017*

Jenis dinding terluas <i>Type the widest wall</i>	Jumlah <i>Number</i>
(1)	(2)
Tembok <i>Wall</i>	35,20
Plesteran anyaman bambu/kawat	0,10
Kayu <i>Wood</i>	63,32
Bambu <i>Bamboo</i>	0,00
Anyaman Bambu	0,54
Batang Kayu	1,85
Lainnya <i>Others</i>	0,00
Total <i>Total</i>	100,00

Sumber : Badan Pusat Statistik Kabupaten Aceh Singkil  
*Sources: Central Bureau Of Statistics Aceh Singkil*

**Tabel :4.3.10** Surat Izin Mendirikan Bangunan Di Kabupaten Aceh Singkil Tahun 2016-2017  
 Table According to the Building Permit Letter In Aceh Singkil Year 2016-2017

No.	Kecamatan Sub-district	2016			2017		
		Toko(Usaha) Shop(Business)	Rumah Home	Bangunan Lainnya BuildingOthers	Toko (Usaha) Shop(Business)	Rumah Home	Bangunan Lainnya BuildingOthers
(.1)	(2)	(3)	(4)	(5)	(6)	(7)	(8)
1.	Pulau Banyak	0	0	1	0	0	
2.	Pulau Banyak Barat	0	0	1	0	0	0
3.	Singkil	0	0	2	0	0	0
4.	Singkil Utara	0	6	2	0	3	5
5.	Kuala Baru	0	0	1	0	0	0
6.	Simpang Kanan	1	2	2	0	2	0
7.	Gunung Meriah	1	1	2	1	0	2
8.	Danau Paris	0	2	1	0	0	0
9.	Suro	0	0	1	0	0	0
10.	Singkohor	0	0	1	0	0	0
11.	Kota Baharu	0	0	1	0	2	5
<b>Kabupaten Aceh Singkil</b>		<b>2</b>	<b>11</b>	<b>15</b>	<b>1</b>	<b>7</b>	<b>12</b>

Sumber : Dinas Penanaman Modal dan Pelayanan Terpadu Satu Pintu Kabupaten Aceh Singkil  
 Source: Investment Services and One Door Services Integrated Of Aceh Singkil Regency

**Tabel :4.3.11** Banyaknya Penerbitan Perizinan Menurut Jenisnya Di Kabupaten Aceh Singkil Tahun 2017  
*Table Number of License Publication by License type in Aceh Singkil Regency, 2017*

No.	Jenis Perizinan	Banyaknya
(1)	(2)	(3)
1	SITU	216
2	IZIN HO	216
3	TDP-UD	100
4	TDP-CV	65
5	TDP-KOP	3
6	TDP-PT	14
7	SIUP-UD	92
8	SIUP-CV	63
9	SIUP-PT	22
10	IUJK	55
11	IMB	20
12	IPR	0
13	IUKES	32
14	TDG	0
15	IZIN ANGKUTAN	11
16	IZIN REKLAME	3
17	IZIN PARIWISATA	0
18	IZIN HOTEL	0
19	IZIN PERIKANAN	1
20	IZIN PENGUMPULAN SAWIT	55
21	TANDA DAFTAR INDUSTRI	0
22	IZIN LOKASI	1
<b>J u m l a h /Total</b>		<b>969</b>

Sumber : Dinas Penanaman Modal dan Pelayanan Terpadu Satu Pintu Kabupaten Aceh Singkil  
*Source: Investment Services and One Door Services Integrated Of Aceh Singkil Regency*

**Tabel** :4.3.12  
Table

Hasil Uji Analisa Laboratorium Terhadap Limbah Cair Perusahaan Yang Terdapat Di Kabupaten Aceh Singkil Yang Dapat Menimbulkan Pencemaran Lingkungan Tahun 2017  
*Result of Test and Analyze Laboratory of Liquid Waste of Company in Aceh Singkil Regency Which Can Generate Environmental Contamination,2017*

Parameter	Unit	Hasil Uji Menurut Perusahaan/ Result of Test by Company					
		PT. Socfindo	PT. Delima Makmur	PT. Nafasindo	PT. Perkebunan Lembah Bhakti	PT. Ensem Lestari	RPP
(1)	(2)	(3)	(4)	(5)	(6)	(7)	
1. PH	-	8,50	7,22	6,35	8,02	8,35	8,24
2. BOD <sub>5</sub>	mg/L	97,7	3220	959,24	1857,55	32,6	99,6
3. COD	mg/L	202,56	5911,7 6	1797,37	3076,86	265,03	240,32
4. TSS	mg/L	148	-	-	-	0,124	220
5. N-Total	mg/L	22,46	-	-	-	7,84	23,71
6. Minyak & Lemak	mg/L	6,0	26	1,07	0,86	0,81	12
7. Cd	mg/L	-	<0,002	<0,02	<0,02	-	-
8. Zn	mg/L	-	0,59	<0,02	<0,02	-	-
9. Pb	mg/L	-	<0,05	0,8138	0,4	-	-
10. Cu	mg/L	-	0,36	<0,08	<0,02	-	-

Catatan/Note :

PT. Nafasindo & PT. Perkebunan Lembah Bhakti menggunakan sistem Land Application (LA) Baku Mutusesuai Kep.MenLH No.28 Tahun 2003

Sumber : Dinas Lingkungan Hidup Kabupaten Aceh Singkil

Sources: *Enviromental Agency Of Aceh Singkil Regency*

**Tabel :4.3.13** Hasil Pemantauan Kualitas Air Sungai Di Kabupaten Aceh Singkil Tahun 2017  
*Table Observation Result of River Quality in Aceh Singkil Regency, 2017*

No	Parameter	Satuan	Lokasi Sampling			
			Sungai Napagaluh	Sungai Lae Cinendang	Sungai Lae Soraya	Sungai Lae Singkil
(1)	(2)	(3)	(5)	(6)	(7)	(8)
<b>FISIKA</b>						
1.	Suhu	°c	29,2	29,2	30,4	28,1
2.	Residu Terlarut	mg/L	14,3	1,3	81,6	1,1
3.	Residu Tersuspensi	mg/L	0,012	0,041	0,159	0,116
<b>KIMIA ANORGANIK</b>						
1.	PH	-	5,51	5,62	6,72	6,07
2.	Amoniak	mg/L	1,12	5,41	6,06	0,46
3.	Besi	mg/L	-	-	-	-
4.	Mangan	mg/L	-	-	-	-
5.	Seng	mg/L	-	-	-	-
6.	Kadmium	mg/L	-	-	-	-
7.	Timbal	mg/L	-	-	-	-
8.	Air Raksa	mg/l	-	-	-	-
9.	Arsen	mg/L	-	-	-	-
10.	Barium	mg/L	-	-	-	-
11.	Tembaga	mg/L	-	-	-	-
12.	Kobalt	mg/L	-	-	-	-



Tabel 4.3.13 / Table 4.3.13

L A N J U T A N  
Continued

No	Parameter	Satuan	Lokasi Sampling			
			Sungai Napagaluh	Sungai Lae Cinendang	Sungai Lae Soraya	Sungai Lae Singkil
(1)	(2)	(3)	(5)	(6)	(7)	(8)
<b>KIMIA ANORGANIK (lanjutan)</b>						
13.	Selenium	mg/L	0	0	0	0
14.	Kromium Val.6	mg/L	0	0	0	0
15.	Khlor Bebas	mg/L	0	0	0	0
16.	Nitrit	mg/L	0	0	0	0
17.	Flourida	mg/L	0	0	0	0
18.	Pospat	mg/L	0	0	0	0
19.	Sulfat	mg/L	0	0	0	0
20.	Nitrat	mg/L	0	0	0	0
21.	Klorida	mg/L	0,347	0,397	0,297	0,496
22.	Sulfida	mg/L	0	0	0	0
23.	DO	mg/L	1,3	2,59	3,6	3,43
24.	BOD	mg/L	1,47	2,76	2,38	3,48
25.	COD	mg/L	3,046	6,09	11,42	15,23
26.	Sianida	mg/L	0	0	0	0
27.	Boron	mg/l	0	0	0	0
<b>KIMIA ORGANIK</b>						
1.	Detergen	mg/L	0	0	0	0

Sumber : Dinas Lingkungan Hidup Kabupaten Aceh Singkil

Sources: Enviromental Agency Of Aceh Singkil Regency

**Tabel :4.3.14** Frekuensi Kejadian Bencana Alam Di Kabupaten Aceh Singkil Menurut Jenisnya Diperinci Menurut Kecamatan Tahun 2017  
*Table Frequency and Kinds of Natural Disaster Detailed by Sub District in Aceh Singkil Regency, 2017*

Kecamatan Sub District	Frekuensi Kejadian Bencana Alam (kali) Frequency of Natural Disaster			
	B a n j i r Flood	Longsor Slide	Kebakaran Burned	Gempa Bumi Earth Quake
(1)	(2)	(3)	(4)	(5)
1. Pulau Banyak	0	1	1	0
2. Pulau Banyak Barat	0	0	0	0
3. Singkil	3	0	5	0
4. Singkil Utara	2	0	0	0
5. Kuala Baru	0	0	0	0
6. Simpang Kanan	2	0	0	0
7. Gunung Meriah	2	0	2	0
8. Danau Paris	1	0	0	0
9. Suro	3	0	0	0
10. Singkohor	1	12	0	0
11. Kota Baharu	0	1	0	0
<b>Jumlah Total</b>	14	14	8	0

Tabel 4.3.14/ Table 4.3.14

LANJUTAN  
Continued

No.	Kecamatan Sub District	Frekuensi Kejadian Bencana Alam (kali) Frequency of Natural Disaster			Jumlah Total
		Angin Topan Hurricane	Kemarau Panjang Scarcity of Food	Lainnya Others	
(1)	(2)	(7)	(8)	(9)	(10)
1.	Pulau Banyak	0	0	0	2
2.	Pulau Banyak Barat	1	0	0	1
3.	Singkil	0	1	0	9
4.	Singkil Utara	0	0	0	2
5.	Kuala Baru	0	0	0	0
6.	Simpang Kanan	0	0	0	2
7.	Gunung Meriah	1	0	0	5
8.	Danau Paris	0	0	0	1
9.	Suro	0	0	0	3
10.	Singkohor	0	0	0	13
11.	Kota Baharu	0	0	0	1
<b>Jumlah Total</b>		<b>2</b>	<b>1</b>	<b>0</b>	<b>39</b>

Sumber : Badan Penanggulangan Bencana Kabupaten Aceh Singkil  
Source: Disaster Management Agency Of Aceh Singkil Regency

**Tabel** :4.3.15 Jumlah Akta Kelahiran Yang Dikeluarkan Menurut Jenis Akta Dirinci Per Kecamatan Di Kabupaten Aceh Singkil Tahun 2017  
*Table* *Number of Birth Letter Detailed by Sub Districts and Kind of Birth Letter in Aceh Singkil Regency, 2017*

Kecamatan <i>Sub District</i>	Jumlah Akta Kelahiran Yang Diterbitkan <i>Number of Birth Letter by Child Status</i>
(1)	(2)
Pulau Banyak	1.478
Pulau Banyak Barat	5.722
Singkil	6.765
Singkil Utara	12.436
Kuala Baru	2.198
Simpang Kanan	3.600
Gunung Meriah	2.525
Danau Paris	3.348
Suro	2.067
Singkohor	716
Kota Baharu	932
<b>Jumlah Total</b>	<b>41.787</b>

Sumber : Dinas Kependudukan dan Catatan Sipil Kab.Aceh Singkil

Sources : *Civil Office of Aceh Singkil Regency*

**Tabel :4.4.1** Jumlah Penduduk Menurut Kecamatan Dan Agama Yang Di Anut Di Kabupaten Aceh Singkil Tahun 2017  
*Table Total Population In District And Religion that embrace In Aceh Singkil In 2017*

No	Kecamatan / Sub-district	Islam	Kristen	Hindu	Budha	Lainnya
(1)	(1)	(2)	(3)	(4)	(5)	(6)
1	Pulau Banyak	4.254	153	-	-	-
2	Pulau Banyak Barat	1.737	1.425	-	-	-
3	Singkil	19.850	59	-	2	-
4	Singkil Utara	9.970	536	-	-	-
5	Kuala Baru	2.565	-	-	-	-
6	Simpang Kanan	11.180	4.567	-	-	15
7	Gunung Meriah	36.555	2.658	-	-	1
8	Danau Paris	3.861	3.744	7	-	123
9	Suro	6.981	1.984	-	-	125
10	Singkohor	6.806	71	-	-	-
11	Kota Baharu	6.673	14	-	-	-
<b>Kabupaten Aceh Singkil</b>		<b>110.432</b>	<b>15.211</b>	<b>7</b>	<b>2</b>	<b>264</b>

Sumber : Kantor Kementerian Agama Kabupaten Aceh Singkil

Sources : Religious Affair Departement of Aceh Singkil

**Tabel :4.4.2**  
Table

Banyaknya Tempat Peribadatan Menurut Kecamatan Di Kabupaten Aceh Singkil Tahun 2017  
*Place of Worship According to many district in Aceh Singkil In 2017*

No	Kecamatan / Sub-district	Masjid	Musholah	Gereja Church	Undung-undung	Pura Temple	Vihara
(1)	(1)	(2)	(3)	(4)	(5)	(6)	(7)
1	Pulau Banyak	4	4	-	-	-	-
2	Pulau Banyak Barat	2	1	-	-	-	-
3	Singkil	20	15	-	-	-	-
4	Singkil Utara	14	8	-	-	-	-
5	Kuala Baru	3	2	-	-	-	-
6	Simpang Kanan	21	21	2	-	-	-
7	Gunung Meriah	35	51	1	-	-	-
8	Danau Paris	13	11	1	-	-	-
9	Suro	11	11	1	-	-	-
10	Singkohor	10	17	-	-	-	-
11	Kota Baharu	13	14	-	-	-	-
<b>Kabupaten Aceh Singkil</b>		146	155	5	0	0	0

\*) Terbagung Dengan Pulau Banyak

Sumber : Kantor Kementerian Agama Kabupaten Aceh Singkil

Sources : *Religious Affair Departement of Aceh Singkil*

**Tabel :4.4.3** Banyaknya Perkara Nikah, Talak, Cerai, dan Rujuk Di Mahkamah Syar'iah Singkil Diperinci Menurut Kecamatan Tahun 2017  
*Table Number of Marriage Cases, Talak, Divorce, and Return in Lawcourt of Syar'iyah Singkil Detailed by Sub District, 2017*

Kecamatan Sub District	Nikah <i>Married</i> (Kasus/Cases)	Talak <i>Divorce</i> (Kasus/Cases)	Cerai <i>Divorce</i> (Kasus/Cases)	Rujuk <i>Return</i> (Kasus/Cases)	Jumlah <i>Total</i> (Kasus/Cases)
(1)	(2)	(3)	(4)	(5)	(6)
1. Plau Banyak	-	-	-	-	-
2. Pulau Banyak Barat	-	-	-	-	-
3. Singkil	-	-	14	-	-
4. Singkil Utara	-	1	7	-	-
5. Kuala Baru	-	-	-	-	-
6. Simpang Kanan	-	2	6	-	-
7. Gunung Meriah	-	10	31	-	-
8. Danau Paris	-	-	1	-	-
9. Suro	-	-	4	-	-
10. Singkohor	-	-	5	-	-
11. Kota Baharu	-	-	3	-	-
<b>Jumlah Total</b>	-	<b>13</b>	<b>72</b>	-	-

Sumber : Mahkamah Syar'iyah Singkil  
*Sources : Lawcourt of Syar'iyah Singkil*

**Tabel** :4.5.1  
*Table*

Jumlah Perkara Yang Diselesaikan Dirinci Menurut Jenis Perkara dan Bulan Pada Kejaksaan Negeri Singkil Di Kabupaten Aceh Singkil, 2017  
*Number of finished cases by type and Month at Attorney Office of Aceh Singkil, 2017*

Bulan/ <i>Month</i>	Dimerdeka kan dari tahanan sementara	Dikirim ke Kejaksaan Negeri	Diteruskan ke pengadilan Negeri	Divonis/ Diputus kan Bebas
(1)	(2)	(3)	(4)	(5)
Januari/ <i>January</i>	-	9	9	-
Pebruari/ <i>February</i>	-	10	10	-
Maret/ <i>March</i>	-	9	9	-
April/ <i>April</i>	-	13	13	-
Mei/ <i>May</i>	-	10	10	-
Juni/ <i>June</i>	-	6	6	-
Juli/ <i>July</i>	-	15	15	-
Agustus/ <i>August</i>	-	15	15	-
September/ <i>September</i>	-	9	9	-
Oktober/ <i>October</i>	-	15	15	-
November/ <i>November</i>	-	13	13	-
Desember/ <i>December</i>	-	9	9	-
<b>Jumlah/ Total</b>	<b>0</b>	<b>133</b>	<b>133</b>	<b>0</b>

Sumber: Kejaksaan Negeri Singkil

Source: Attorney Office of Aceh Singkil



**Tabel** :4.5.2  
Table

Jumlah Tambahn Tahanan Kejaksaan Negeri Singkil Dirinci Menurut Jenis Per Bulan Di Kabupaten Aceh Singkil, 2017  
Number of added prisoner in attorney office of Aceh Singkil by type and month, 2017

Bulan/ Month	Banyak Tahanan			Diselesaikan	Sisa Akhir Bulan
	Sisa Bulan Lalu	Masuk Bulan ini	Jumlah		
(1)	(2)	(3)	(4)	(5)	(6)
Januari/January	-	9	9	9	-
Pebruari/February	-	10	10	10	-
Maret/March	-	9	9	9	-
April/April	-	13	13	13	-
Mei/May	-	10	10	10	-
Juni/June	-	6	6	6	-
Juli/July	-	15	15	15	-
Agustus/August	-	15	15	15	-
September/September	-	9	9	9	-
Oktober/October	-	15	15	15	-
November/November	-	13	13	13	-
Desember/December	-	9	9	9	-
<b>Jumlah</b>	-	<b>133</b>	<b>133</b>	<b>133</b>	-

Sumber: Kejaksaan Negeri Singkil

Source: Attorney Office of Aceh Singkil

**Tabel** :4.5.3  
Table

Banyaknya Perkara Pidana (Termasuk Pelanggaran Lalu Lintas) Yang Diterima Dan Diselesaikan Menurut Jenis Perkara Oleh Pengadilan Negeri Singkil Diperinci Perbulan Di Kabupaten Aceh Singkil, 2017  
*Number of Criminal Cases (Including Traffic Offence) Reported and Settled by kind of Cases Detailed by Month at Attorney Office of Aceh Singkil, 2017*

B u l a n Month	Jenis Perkara/Cases		
	Perkara Biasa/Normal Case (Kasus/Cases)		
	Sisa Bulan Lalu <i>Remaining Last Month</i>	Masuk <i>Reported</i>	Diputuskan <i>Settled</i>
(1)	(2)	(3)	(4)
Januari/ <i>January</i>	14	12	1
Pebruari/ <i>February</i>	25	4	15
Maret/ <i>March</i>	14	8	6
April/ <i>April</i>	16	21	6
Mei/ <i>May</i>	31	10	10
Juni/ <i>June</i>	31	7	19
Juli/ <i>July</i>	19	8	5
Agustus/ <i>August</i>	22	17	18
September/ <i>September</i>	21	13	3
Oktober/ <i>October</i>	31	12	16
November/ <i>November</i>	27	14	17
Desember/ <i>December</i>	24	8	14

Tabel 4.5.3 / Table 4.5.3

LANJUTAN  
Continued

Bulan Month	Jenis Perkara/Cases		
	Pelanggaran-pelanggaran (Perkara lalu lintas) /Offences (Kasus/Cases)		
	Sisa Bulan Lalu <i>Remaining Last Month</i>	Masuk <i>Reported</i>	Diputuskan <i>Settled</i>
(5)	(6)	(7)	(8)
Januari/January	-	34	34
Pebruari/February	-	23	23
Maret/March	-	34	34
April/April	-	43	43
Mei/May	-	162	162
Juni/June	-	407	407
Juli/July	-	169	169
Agustus/August	-	313	313
September/September	-	90	90
Oktober/October	-	216	197
November/November	-	422	441
Desember/December	-	54	54

Sumber : Pengadilan Negeri Singkil

Sources: State Court Justice of Aceh Singkil

**Tabel** :4.5.4  
Table

Banyaknya Perkara Perdata Yang Diterima Dan Diselesaikan Menurut Jenis Perkara Oleh Pengadilan Negeri Singkil Di Kabupaten Aceh Singkil, 2017  
*Number of Civil Cases Reported and Settled by Kind of Cases at Attorney Office of Aceh Singkil Regency, 2017*

Jenis Perkara Cases	Sisa Bulan Lalu <i>RemainingLast Month</i> (Kasus/Cases)	Diterima Bulan ini <i>Reported</i> (Kasus/Cases)	Diputuskan/ Diselesaikan <i>Settled</i> (Kasus/Cases)	Sisa Akhir Bulan Ini <i>The Rest</i> (Kasus/Cases)
(1)	(2)	(3)	(4)	(5)
Perdata Gugatan <i>Suing Civil</i>	4	14	10	8
Perdata Vestek/Intervensi <i>Civil Inrevenge</i>	-	-	-	-
Perdata Permohonan <i>Application civil</i>	-	8	7	1
<b>Jumlah Total</b>	<b>4</b>	<b>22</b>	<b>17</b>	<b>8</b>

Sumber : Pengadilan Negeri Singkil

Sources: State Court Justice of Aceh Singkil

Banyaknya Kasus Pelanggaran/Tindak Kekerasan Yang Ditangani Polisi Di Kabupaten Aceh Singkil, 2017

**Tabel :4.5.5**  
Table

*Number of Criminal Cases Handle by Police in Aceh Singkil Regency, 2017*

Polres/Polsek <i>Polrest/Polsect</i>	Pembakaran <i>Burning</i> (Kasus/Cases)	Kebakaran <i>Burned</i> (Kasus/Cases)	Zina / Cabul <i>Adultery</i> (Kasus/Cases)	Perkosaan <i>Violation</i> (Kasus/Cases)
(1)	(2)	(3)	(4)	(5)
1. Pulau Banyak	0	0	2	0
2. Pulau Banyak Barat	0	0	0	0
3. Singkil	1	0	0	0
4. Singkil Utara	0	0	0	0
5. Kuala Baru	0	0	0	0
6. Simpang Kanan	0	0	0	0
7. Gunung Meriah	0	0	0	0
8. Danau Paris	0	0	0	0
9. Suro	0	0	0	0
10. Singkohor	0	0	0	0
11. Kota Baharu	0	2	0	0
<b>Jumlah Total</b>	<b>1</b>	<b>2</b>	<b>2</b>	<b>0</b>

Tabel 4.5.5/ Table 4.5.5

LANJUTAN  
*Continued*

Polres/Polsek Polrest/Polsect	Palsu Materai Surat <i>Banknote</i> (Kasus/Cases)	Perjudian <i>Gambling</i> (Kasus/Cases)	Pembunuhan <i>Murder</i> (Kasus/Cases)	Penganiayaan Berat <i>Heavy ill</i> <i>Treatment</i> (Kasus/Cases)
(1)	(6)	(7)	(8)	(9)
1. Pulau Banyak	0	0	0	1
2. Pulau Banyak Barat	0	0	0	0
3. Singkil	0	0	0	2
4. Singkil Utara	0	0	0	0
5. Kuala Baru	0	0	0	0
6. Simpang Kanan	0	0	0	0
7. Gunung Meriah	0	0	0	5
8. Danau Paris	0	0	0	0
9. Suro	0	0	0	0
10. Singkohor	0	0	0	0
11. Kota Baharu	0	0	0	2
<b>Jumlah Total</b>	<b>0</b>	<b>0</b>	<b>0</b>	<b>10</b>

Tabel 4.5.5/ Table 4.5.5

## LANJUTAN

Continued

Polres/Polsek <i>Polrest/Polsect</i>	Penganiayaan Ringan <i>Ligth Maltreatment</i> (Kasus/Cases)	Pencurian Biasa <i>Theft</i> (Kasus/Cases )	Pencurian dengan Pemberatan <i>Theft Heavily</i> (Kasus/Cases)	Pencurian dengan Kekerasan <i>Theft by Force</i> (Kasus/Cases)
(1)	(10)	(11)	(12)	(13)
1. Pulau Banyak	0	0	0	0
2. Pulau Banyak Barat	0	0	0	0
3. Singkil	7	3	8	0
4. Singkil Utara	3	3	9	0
5. Kuala Baru	0	0	0	0
6. Simpang Kanan	1	0	0	0
7. Gunung Meriah	12	0	20	1
8. Danau Paris	0	0	1	0
9. Suro	4	1	3	1
10. Singkohor	0	0	2	0
11. Kota Baharu	1	1	1	0
<b>Jumlah Total</b>	<b>28</b>	<b>8</b>	<b>43</b>	<b>2</b>

Tabel 4.5.5/ Table 4.5.5

## L A N J U T A N

*Continued*

Polres/Polsek <i>Polrest/Polsect</i>	Curanmor <i>Motor Theft</i> (Kasus/Cases)	Pencurian Hewan <i>Animal Theft</i> (Kasus/Cases)	Pemerasan <i>Extortion</i> (Kasus/Cases)	Penggelapan <i>Embezzlement</i> (Kasus/Cases)
(1)	(14)	(15)	(16)	(17)
1. Pulau Banyak	0	0	0	0
2. Pulau Banyak Barat	0	0	0	0
3. Singkil	5	1	0	0
4. Singkil Utara	1	0	0	0
5. Kuala Baru	0	0	0	0
6. Simpang Kanan	3	1	0	0
7. Gunung Meriah	8	4	0	2
8. Danau Paris	0	0	0	0
9. Suro	2	0	0	0
10. Singkohor	0	0	0	0
11. Kota Baharu	1	1	0	0
<b>Jumlah Total</b>	<b>20</b>	<b>6</b>	<b>0</b>	<b>2</b>



Tabel 4.5.5/ Table 4.5.5

LANJUTAN  
Continued

Polres/Polsek <i>Polrest/Polsect</i>	Penipuan <i>Deception</i> (Kasus/Cases)	Penadahan <i>Catchment</i> (Kasus/Cases)	Pengrusakan <i>Ruining</i> (Kasus/Cases)	Minuman Keras <i>Liquor</i> (Kasus/Cases)
(1)	(18)	(19)	(20)	(21)
1. Pulau Banyak	0	0	0	0
2. Pulau Banyak Barat	0	0	0	0
3. Singkil	0	0	1	0
4. Singkil Utara	0	0	0	0
5. Kuala Baru	0	0	1	0
6. Simpang Kanan	0	0	0	0
7. Gunung Meriah	3	0	2	0
8. Danau Paris	0	0	0	0
9. Suro	0	0	0	0
10. Singkohor	0	0	1	0
11. Kota Baharu	0	0	1	0
<b>Jumlah Total</b>	<b>3</b>	<b>0</b>	<b>5</b>	<b>0</b>

Tabel 4.5.5/ Table 4.5.5

## L A N J U T A N

Continued

Polres/Polsek <i>Polrest/Polsect</i>	Pengancaman <i>Threat</i> (Kasus/Cases)	Narkotika <i>Narcotic</i> (Kasus/Cases)	Lain-lain <i>Others</i> (Kasus/Cases)	J u m l a h <i>Total</i> (Kasus/Cases)
(1)	(22)	(23)	(24)	(25)
1. Pulau Banyak	0	1	0	3
2. Pulau Banyak Barat	0	0	0	0
3. Singkil	0	2	3	31
4. Singkil Utara	0	4	0	16
5. Kuala Baru	0	0	0	1
6. Simpang Kanan	0	2	1	7
7. Gunung Meriah	1	12	10	68
8. Danau Paris	0	1	0	1
9. Suro	0	1	1	12
10. Singkohor	0	1	0	3
11. Kota Baharu	1	0	0	11
<b>Jumlah Total</b>	<b>2</b>	<b>24</b>	<b>15</b>	<b>153</b>

Sumber : Polres Kabupaten Aceh Singkil

Sources : Police Resort of Aceh Singkil

**Tabel** :4.5.6  
Table

Perkembangan Tambahan Narapidana Dari Keputusan Pengadilan Negeri Pada Rumah Tahanan Singkil Diperinci Perbulan Pada Kabupaten Aceh Singkil, 2017  
*Growth of About Addition of Convict From Verdict of Country at Prison of Singkil Detailed by Month in Aceh Singkil Regency, 2017*

Bulan Month	Pidana Penjara <i>Crime Serve of Sentence</i>		Pidana Kurungan Pengganti Denda <i>Coop Crime of Substitute Fine</i>		Jumlah Total	
	Laki-laki (Male)	Perempuan (Female)	Laki-laki (Male)	Perempuan (Female)	Laki-laki (Male)	Perempuan (Female)
	Orang (Persons)					
(1)	(2)	(3)	(4)	(5)	(6)	(7)
1. Januari / <i>January</i>	73	6	1	0	74	6
2. Februari / <i>February</i>	102	0	1	0	103	1
3. Maret / <i>March</i>	98	0	0	0	98	0
4. April / <i>April</i>	99	1	0	0	99	1
5. Mei / <i>May</i>	76	1	1	0	78	1
6. Juni / <i>June</i>	115	1	1	0	116	1
7. Juli / <i>July</i>	117	3	3	0	120	3
8. Agustus / <i>August</i>	117	3	5	0	122	3
9. September / <i>September</i>	121	3	2	0	123	3
10. Oktober / <i>October</i>	115	3	2	0	117	3
11. November / <i>November</i>	125	3	2	0	127	3
12. Desember / <i>December</i>	131	3	3	0	134	3

Sumber : Rumah Tahanan Singkil

Sources : *Correctional Institutions of Aceh Singkil Regency*

**Tabel** :4.5.7  
Table

Banyaknya Narapidana Pada Rumah Tahanan Singkil Diperinci Perbulan Pada Kabupaten Aceh Singkil, 2017  
*Number Of Convict at Prison of Singkil Detailed by Month in Aceh Singkil Regency 2017*

Bulan <i>Month</i>	Narapidana Laki-Laki (Orang) <i>Man Convict (Persons)</i>			Narapidana Perempuan (Orang) <i>Women Convict (Persons)</i>		
	Isi akhir bulan ini <i>Final Content of This Month</i>	Bertambah bulan ini <i>Increase this Month</i>	Berkurang bulan ini <i>Decrease This Month</i>	Isi akhir bulan ini <i>Final Content of This Month</i>	Bertambah bulan ini <i>Increase this Month</i>	Berkurang bulan ini <i>Decrease This Month</i>
(1)	(2)	(3)	(4)	(5)	(6)	(7)
1. Januari / <i>January</i>	73	29	0	6	0	6
2. Februari / <i>February</i>	102	0	4	0	0	0
3. Maret / <i>March</i>	98	1	0	0	1	0
4. April / <i>April</i>	99	1	0	1	0	0
5. Mei / <i>May</i>	76	1	0	1	0	0
6. Juni / <i>June</i>	77	6	0	1	2	0
7. Juli / <i>July</i>	83	0	1	3	0	0
8. Agustus / <i>August</i>	82	4	0	3	0	0
9. September / <i>September</i>	86	20	0	3	0	0
10. Oktober / <i>October</i>	112	0	5	3	0	0
11. November / <i>November</i>	107	6	0	3	0	0
12. Desember / <i>December</i>	113	0	0	3	0	0

Sumber : Rumah Tahanan Singkil

Sources : *Correctional Institutions of Aceh Singkil Regency*

**Tabel** :4.5.8  
Table

Keterangan Tentang Isi Rumah Tahanan Singkil Diperinci Menurut Jenis  
Kejahatan Di Kabupaten Aceh Singkil, 2015  
*The Information's About Content of Prison of Singkil Detailed by Type of  
Criminal in Aceh Singkil Regency 2015*

Jenis Kejahatan Pelanggaran Type of Collision Crime	Pasal KUHP	Dewasa(Orang) Adult (Persons)		Anak-Anak (Orang) Children (Persons)		Jumlah Total (Orang/ Persons)	
		Laki- laki	Perem- puan	Laki- laki	Perem- puan	Laki- laki	Perem- puan
(1)	(2)	(3)	(4)	(5)	(6)	(7)	(8)
1. Mengganggu Ketertiban	154-181	4	0	0	0	4	0
2. Pembakaran	187-188	0	0	0	0	0	0
3. Pemalsuan	253-275	1	0	0	0	1	0
4. Kesusilaan	281-197	22	0	0	0	22	0
5. Penculikan	334-336	0	0	0	0	0	0
6. Penjudian	303	0	0	0	0	0	0
7. Pembunuhan	338-350	0	0	0	0	0	0
8. Penganiayaan	351-356	4	0	0	0	4	0
9. Kecelakaan Lalu Lintas	UU No. 22 Th. 2009	1	0	0	0	1	0
10. Pencurian	362-364	58	0	0	0	58	0
11. Penggelapan	372-375	2	0	0	0	2	0
12. Penipuan	378-395	0	0	0	0	0	00
13. Merusak Barang	406-410	0	0	0	0	0	0
14. Menyalahi Jabatan	413-436	0	0	0	0	0	0
15. Penadahan	480-481	0	0	0	0	0	0
16. Narkotika	UU no. 35 Th. 2009	73	1	0	0	73	1
17. Pemerasan	368-369	0	0	0	0	0	0

Sumber : Rumah Tahanan Singkil

Sources : *Correctional Institutions of Aceh Singkil Regency*

**Tabel :4.5.9** Persentase Penduduk Yang Menjadi Korban Kejahatan Setahun Terakhir, 2017  
*Table Percentage Of Pupolation To Be Victims Of Crime Last Year, 2017*

Jenis kelamin Sex	Jumlah Number
(1)	(2)
Laki-laki Man	0,66
Perempuan Woman	0,78
<b>Total Total</b>	<b>0,72</b>

Sumber : Badan Pusat Statistik Kabupaten Aceh Singkil

Sources: *Statistics Aceh Singkil*

Halaman Ini Sengaja Dikosongkan /  
This Page Intentionally Left Blank

<https://acehsingkilkab.bps.go.id>

# BAB ~ 5

## PERTANIAN

---

# Agriculture





Halaman Ini Sengaja Dikosongkan /  
This Page Intentionally Left Blank

<https://acehsingkilkab.bps.go.id>

---

## V. Pertanian

### Agriculture

#### Pertanian Tanaman Pangan

#### *Food Crops*

Sektor pertanian merupakan sektor unggulan dan penopang perekonomian Aceh Singkil. Pada tahun 2017, andil sektor pertanian dalam pembentukan PDRB Aceh Singkil sebesar 28,40 persen. Salah satu subsektor pertanian adalah tanaman pangan. Subsektor ini mencakup tanaman padi (padi sawah dan padi ladang), jagung, kacang kedelai, kacang tanah, kacang hijau, ubi kayu dan ubi jalar. Luas panen padi tahun 2017 adalah 1.515 hektar.

*The agricultural sector is the leading sector of the economy and support Singkil. In 2017, the share of the sector in GDP formation pertaian Singkil by 28,40 percent. Agriculture is one food crop subsector. This subsector includes rice (paddy and upland rice), corn, soybeans, peanuts, green beans, cassava and sweet potatoes. Rice harvested area in 2015 is 1.515 hectares.*

Sektor Pertanian Tanaman Pangan merupakan sektor yang cukup berpengaruh terhadap Pertumbuhan Ekonomi di Kabupaten Aceh Singkil, sehingga sangat berpotensi untuk dikembangkan. Luas areal persawahan yang tersedia sebanyak 1.747 Ha. Dari total luas areal sawah, yang terluas terdapat dikecamatan Danau Paris seluas 645 Ha. Dalam upaya menunjang produksi pertanian khususnya persawahan membutuhkan sarana irigasi sebagai sumber pengairan.

*Agriculture sector is a sector which is quite influential on Economic Growth in Aceh Singkil, so it has the potential to be developed. Rice acreage available as much as 2.058 Ha. Of the total acreage of rice fields, which are dikecamatan Danau Paris widest area of 645 hectares. In an effort to support agriculture, especially rice production requires irrigation facilities as a source pangairan.*

Selain Sektor pertanian tanaman pangan, sektor perkebunan juga merupakan sektor sangat berpotensi untuk dikembangkan. Komoditas andalan dalam sektor pertanian berasal dari komoditas di subsektor perkebunan, kelapa sawit hasil perkebunan rakyat dan swasta memberikan kontribusi yang cukup signifikan bagi perekonomian di Aceh Singkil. Pada tahun 2017 hasil produksi kelapa sawit sebesar 78.593 ton.

*In addition to food crops sector, the plantation sector is the sector also has the potential to be developed. Commodities mainstay in the agricultural sector in the sub-sector from commodity plantations, oil palm plantation and private people contribute significantly to the economy in Aceh Singkil. In 2017 the production of palm oil is 78.593 tons.*

**Peternakan****Livestock**

Pembangunan usaha peternakan mempunyai peranan strategis dalam upaya pemberdayaan ekonomi masyarakat pedesaan dengan mengupayakan peningkatan produksi peternakan, hal ini didukung oleh kondisi geografis yang memiliki daerah dataran tinggi dan ketersediaan hijauan makanan ternak yang memadai. Populasi ternak yang ada di Kabupaten Aceh Singkil yaitu ternak sapi potong, ternak kerbau, ternak kambing, ternak domba, ternak ayam buras (kampung), ternak ayam pedaging, dan ternak itik. Sementara itu ternak sapi perah dan kuda masih belum ada.

*Farm development has a strategic role in the economic empowerment of rural communities to strive to increase the production of livestock, it is supported by the geographical conditions of the highlands have hilly and the availability of adequate forage. Livestock population in the district Singkil ie cattle , buffaloes, goats, sheep, cattle free-range chicken (village), broiler chickens, ducks and cattle. In the meantime as dairy cattle and horses still exist.*

Pada tahun 2017 populasi ternak besar mencapai mencapai 5.320 ekor yang

*In 2017 large livestock population reached reached 5.320 tails consisting of*

terdiri dari ternak sapi potong 4.150 ekor dan ternak kerbau 1.170 ekor. Persebaran sapi potong terbanyak pada Kecamatan Gunung Meriah dengan populasi 1.156 ekor. Sedangkan persebaran ternak sapi potong yang paling sedikit berada di Kecamatan Pulau Banyak yaitu 7 ekor. Sedikitnya ternak sapi yang ada di Kecamatan Pulau Banyak Barat disebabkan kondisi geografis yang kurang mendukung karena merupakan daerah kepulauan sehingga luas ladang penggembalaan tidak mencukupi. Dengan semakin banyaknya ternak sapi di Kabupaten Aceh Singkil, akan memberikan dampak yang positif bagi masyarakat. Karena dengan semakin banyak peternakan sapi maka harga daging sapi akan semakin rendah, sehingga masyarakat kelas menengah kebawah bisa memenuhi kebutuhan proteinnya dan tentunya hal ini dapat menambah pendapatan keluarga.

### **Perikanan**

Kabupaten Aceh Singkil merupakan daerah yang memiliki potensi yang cukup besar pada bidang Kelautan dan Perikanan. Keanekaragaman sumberdaya perikanan yang terkandung didalamnya memberikan harapan bagi kesejahteraan masyarakat. Luasnya kelautan yang

*beef cattle 4.150 heads and 1.170 tails buffaloes. Distribution of beef cattle most at Gunung Meriah district with a population of 1.156 individuals. Distribution of cattle while the least was in the District of Pulau Banyak where there was 7 tails. At least cattle in the District of West Many Island due to unfavorable geographic conditions because it is so vast archipelago insufficient grazing land. With the increasing number of cattle in Aceh Singkil, will have a positive impact for the community. Due to the growing number of breeding beef cattle, then the price would be lower, so the middle class can meet their protein requirements and of course this can add to the family income.*

### **Fishery**

*Singkil district is an area that has great potential in the field of Maritime Affairs and Fisheries. Diversity of fishery resources contained therein provide hope for the people's welfare. Extent maritime contained in Aceh Singkil is a potential area to be thankful for this potential if managed appropriately will bring*

terdapat di Kabupaten Aceh Singkil merupakan potensi daerah yang patut disyukuri karena potensi tersebut apabila dikelola dengan sebaik-baiknya akan mendatangkan kesempatan usaha dan kesejahteraan bagi masyarakat Kabupaten Aceh Singkil. Pemanfaatan potensi kelautan telah lama dilakukan di Kabupaten Aceh Singkil ditunjukkan dengan banyaknya nelayan tradisional dan modern yang masih menumpukan harapan hidup mereka dari hasil laut. Dapat dikatakan bahwa nelayan tradisional merupakan nelayan yang masih menggunakan alat-alat konvensional dalam penangkapan ikan sedangkan nelayan modern telah menggunakan peralatan dengan teknologi tinggi termasuk kapal yang digunakan. Walaupun demikian, mereka telah memanfaatkan potensi kelautan tersebut dengan sebaik-baiknya sehingga bermanfaat bagi mereka sendiri maupun bagi masyarakat yang berada di Kabupaten Aceh Singkil. Hal ini membuat roda perekonomian di Aceh Singkil berputar dengan adanya pasokan ikan-ikan segar yang langsung ditangkap dari laut dan kemudian didistribusikan ke berbagai daerah didalam dan diluar Kabupaten Aceh Singkil.

Geografis daerah Aceh Singkil yang berbatasan dengan Samudera Hindia, menyebabkan Aceh Singkil memiliki

*business opportunities and prosperity for the people of Aceh Singkil. Utilization of marine potentials has been carried out in Aceh Singkil indicated by the number of traditional and modern fishermen who still devote their life expectancy from the sea. It can be said that the traditional fishermen are fishermen who still use conventional tools in fishing while the modern nelayan have used high-tech devices, including vessels used. However, they have made use of the potential of the marine as well as possible so beneficial for themselves and for the people who are in Aceh Singkil. This makes the economy in Aceh Singkil rotating with the supply of fresh fish caught straight from the sea and then distributed to various areas inside and outside Aceh Singkil.*

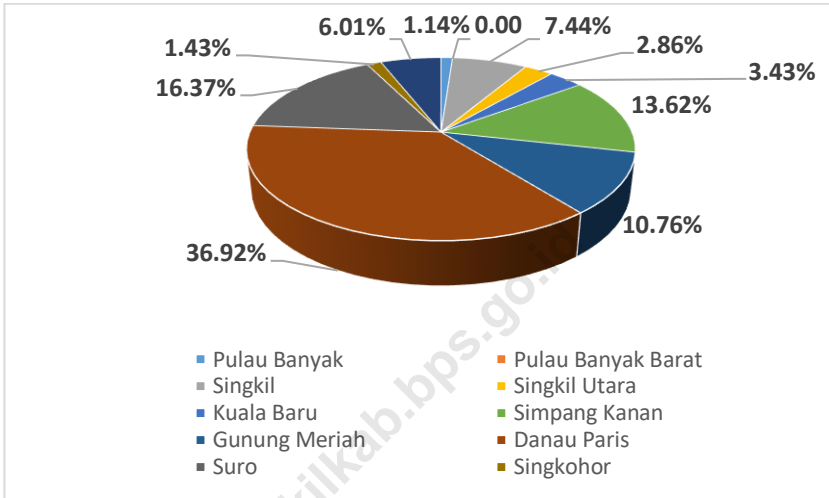
*Geographical regions bordering Singkil Indian Ocean, causing Singkil has huge marine potential to be*

potensi bahari yang sangat besar untuk dikembangkan. Produksi hasil perikanan tangkap pada tahun 2017 sebesar 11.550 ton, hasil ini meningkat dibandingkan dengan produksi pada tahun 2016 hanya sebesar 11.482,61 ton.

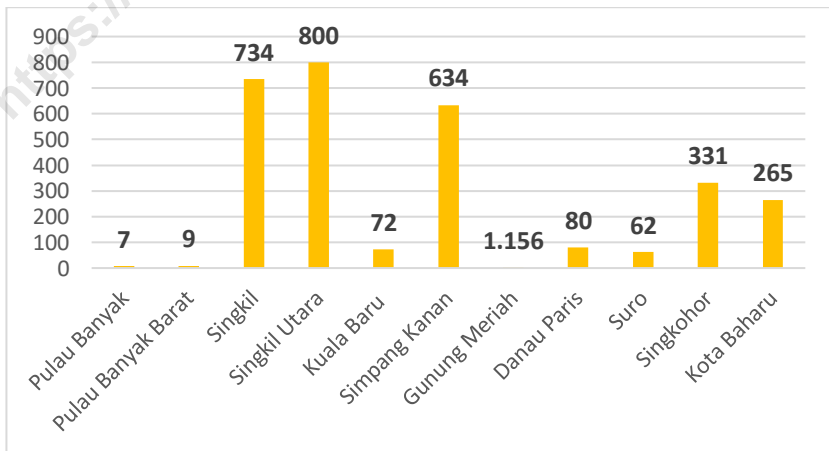
*developed. Capture fisheries production in 2015 amounted to 11.550 tons, the result is increased compared with production in 2014 amounted to 11.482,61 tons only.*

<https://acehsingkilkab.bps.go.id>

**Gambar** : 5.1 **Persentase Luas Lahan Sawah Di Kabupaten Aceh Singkil, 2017**  
**Figure** : 5.1 **Percentage Of Rice Lan by Sub Distric In Aceh Singkil, 2017**



**Gambar** : 5.2 **Populasi Sapi Potong Menurut Kecamatan Di Kabupaten Aceh Singkil, 2017**  
**Figure** : 5.2 **Cow Population by Sub Distric In Aceh Singkil, 2017**



**Tabel** :5.1.1  
*Table*

Penggunaan Lahan (Ha) Dirinci Menurut Kecamatan Di Kabupaten Aceh Singkil Tahun 2017  
*Land Utilization (Ha) Detailed By District In Aceh Singkil Regency 2017*

Kecamatan <i>Sub-district</i>	Penggunaan Lahan			Jumlah/ <i>Total</i>
	Sawah/ <i>Paddy Field</i>	Pertanian Bukan Sawah/ <i>Non- Irrigated Agriculture</i>	Bukan Pertanian/ <i>Non-Agriculture</i>	
(1)	(2)	(3)	(4)	(5)
Pulau Banyak	20,0	2.320,0	1.560,0	3.900,0
Pulau Banyak Barat	0,0	45.350,0	5.500,0	50.850,0
Singkil	130,0	1.210,7	36.793,6	38.134,3
Singkil Utara	50,0	15.701,0	28.349,0	44.100,0
Kuala Baru	60,0	23.231,0	590,0	23.881,0
Simpang Kanan	238,0	8.237,0	9.273,0	17.748,0
Gunung Meriah	188,0	15.799,0	5.513,0	21.500,0
Danau Paris	645,0	22.773,0	1.100,0	24.518,0
Suro	286,0	11.994,0	1.720,0	14.000,0
Singkohor	25,0	12.603,0	37.846,0	50.474,0
Kota Baharu	105,0	12.393,0	2.406,0	14.904,0
<b>Kabupaten Aceh Singkil</b>	<b>1.747,0</b>	<b>171.611,7</b>	<b>130.650,6</b>	<b>304.009,3</b>

Sumber : Badan Pusat Statistik Kabupaten Aceh Singkil  
*Sources: Central Bureau of Statistics Aceh Singkil*



**Tabel** :5.1.2 Luas Panen dan Luas Tanam Padi (Padi Sawah Dan Padi Ladang) Menurut Kecamatan Di Kabupaten Aceh Singkil Tahun 2017  
*Table* *Harvested Area, Production, Productivity and Rice (Dan Rice Paddy Field) According to the district in Aceh Singkil Year 2017*

Kecamatan Sub-district	Padi Sawah Paddy Field		Padi Ladang Non Paddy Field	
	Luas Panen (ha) Harvested Area (ha)	Luas Tanam (ha) Planted Area (Ha)	Luas Panen (ha) Harvested Area (ha)	Luas Tanam (ha) Planted Area (Ha)
(1)	(2)	(3)	(4)	(5)
Pulau Banyak	8,7	8,7	0,0	0,0
Pulau Banyak Barat	0,0	0,0	0,0	0,0
Singkil	0,0	0,0	0,0	0,0
Singkil Utara	6,8	11,5	0,0	0,0
Kuala Baru	0,0	0,0	0,0	0,0
Simpang Kanan	432,8	432,8	80,0	80,0
Gunung Meriah	245,3	281,8	0,0	11,0
Danau Paris	310,7	315,4	10,0	10,0
Suro	410,6	369,3	0,0	0,0
Singkohor	10,6	20,2	0,0	0,0
Kota Baharu	0,0	3,8	0,0	0,0
<b>Kabupaten Aceh Singkil</b>	<b>1.425,5</b>	<b>1.443,5</b>	<b>90,0</b>	<b>101,0</b>

Sumber : Badan Pusat Statistik Kabupaten Aceh Singkil  
*Sources: Central Bureau of Statistics Aceh Singkil*

**Tabel** :5.2.1 Luas Panen dan Luas Tanam Jagung Dan Kedelai Menurut Kecamatan Di Kabupaten Aceh Singkil Tahun 2017  
*Table* *Harvested Area and Planted Area of Corn And Soybeans In District Singkil Year 2017*

Kecamatan Sub-district	Jagung Corn		Kedelai Soybean	
	Luas Panen (ha) <i>Harvested Area (ha)</i>	Luas Tanam (ha) <i>Planted Area (Ha)</i>	Luas Panen (ha) <i>Harvested Area (ha)</i>	Luas Tanam (ha) <i>Planted Area (Ha)</i>
(1)	(2)	(3)	(4)	(5)
Pulau Banyak	0,0	0,0	0,0	0,0
Pulau Banyak Barat	0,0	0,0	0,0	0,0
Singkil	15,0	15,0	0,0	0,0
Singkil Utara	3,5	9,5	3,0	0,0
Kuala Baru	0,0	0,0	0,0	0,0
Simpang Kanan	5,0	18,0	0,0	0,0
Gunung Meriah	25,0	28,0	0,0	5,0
Danau Paris	10,0	9,0	0,0	0,0
Suro	0,0	14,6	0,0	0,0
Singkohor	5,0	33,0	10,0	10,0
Kota Baharu	0,0	0,0	2,0	2,0
<b>Kabupaten Aceh Singkil</b>	<b>63,5</b>	<b>127,1</b>	<b>15,0</b>	<b>17,0</b>

Sumber : Badan Pusat Statistik Kabupaten Aceh Singkil

Sources: Central Bureau of Statistics Aceh Singkil

**Tabel** :5.2.2  
Table

Luas Panen, Produksi, Dan Produktivitas Kacang Tanah Dan Kacang Hijau Menurut Kecamatan Di Kabupaten Aceh Singkil Tahun 2017  
*Harvested Area, Production, Productivity And Peanuts And Green Beans In District Singkil Year 2017*

Kecamatan Sub-district	Kacang Tanah Peanuts			Kacang Hijau Green Beans		
	Luas Panen Harvested Area (ha)	Produksi (ton) Production (tons)	Produktivitas (ton/ha) Productivity (tons / ha)	Luas Panen (ha) Harvested Area (ha)	Produksi (Ton) Production (Ton)	Produktivitas (ton/ha) Productivity (tons / ha)
(1)	(2)	(3)	(4)	(5)	(6)	(7)
Pulau Banyak	0	0	0	0	0	0
Pulau Banyak Barat	0	0	0	0	0	0
Singkil	0	0	0	0	0	0
Singkil Utara	0	0	0	0	0	0
Kuala Baru	0	0	0	0	0	0
Simpang Kanan	6	0	0	0	0	0
Gunung Meriah	19	0	0	0	0	0
Danau Paris	4	0	0	0	0	0
Suro	0	0	0	0	0	0
Singkohor	0	0	0	0	0	0
Kota Baharu	0	0	0	0	0	0
<b>Kabupaten Aceh Singkil</b>	<b>29</b>	<b>0</b>	<b>0</b>	<b>0</b>	<b>0</b>	<b>0</b>

Sumber : Dinas Tanaman Pangan Hortikultura dan Peternakan Kabupaten Aceh Singkil

Source : Food Crops, Horticulture, and Livestock Office Of Aceh Singkil Regency

**Tabel** :5.2.3  
Table

Luas Panen, Produksi, Dan Produktivitas Ubi Kayu Dan Ubi Jalar Menurut Kecamatan Di Kabupaten Aceh Singkil Tahun 2017  
*Harvested Area, Production, Productivity and Cassava and Sweet Potato In District Singkil Year 2017*

Kecamatan Sub-district	Ubi Kayu Cassava			Ubi Jalar Sweet potato		
	Luas Panen <i>Harvested Area (ha)</i>	Produksi (ton) <i>Production (tons)</i>	Produktivitas (ton/ha) <i>Productivity (tons / ha)</i>	Luas Panen (ha) <i>Harvested Area (ha)</i>	Produksi (Ton) <i>Production (Ton)</i>	Produktivitas (ton/ha) <i>Productivity (tons / ha)</i>
(1)	(2)	(3)	(4)	(5)	(6)	(7)
Pulau Banyak	0	0	0	0	0	0
Pulau Banyak Barat	0	0	0	0	0	0
Singkil	0	0	0	0	0	0
Singkil Utara	0	0	0	0	0	0
Kuala Baru	0	0	0	0	0	0
Simpang Kanan	6	8	2,1	0	0	0
Gunung Meriah	19	17	2,3	0	0	0
Danau Paris	5	4	1,5	0	0	0
Suro	0	0	0	0	0	0
Singkohor	0	0	0	0	0	0
Kota Baharu	0	0	0	0	0	0
<b>Kabupaten Aceh Singkil</b>	30	29	5,9	0	0	0

Sumber : Dinas Tanaman Pangan Hortikultura dan Pertenakan Kabupaten Aceh Singkil  
*Source: Food Crops, Horticulture, and Livestock Office Of Aceh Singkil Regency*

Luas Panen (ha) Habis Tanaman Sayuran Menurut Kecamatan Dan Jenis Sayuran Di Kabupaten Aceh Singkil Tahun 2017  
*Harvested Area (ha) By District And Vegetables Vegetables Type In Singkil Year 2017*

**Tabel** :5.2.4  
*Table*

Kecamatan <i>Sub-district</i>	Kacang Panjang <i>Long beans</i>	Cabe Besar <i>Great chili</i>	Cabe Kecil / Rawit <i>Small chili</i>	Terung <i>Eggplant</i>	Ketimun <i>Cucumber</i>
(1)	(2)	(3)	(4)	(5)	(6)
Pulau Banyak	0	0	0	0	0
Pulau Banyak Barat	8,5	6,5	5,7	2	6,5
Singkil	20	8	0	0	9
Singkil Utara	0	0	0	0	0
Kuala Baru	0	0	0	0	0
Simpang Kanan	18	21	12	10	10
Gunung Meriah	83	122	86	104	197
Danau Paris	6	5	2	1	1
Suro	4	1	1	2	0
Singkohor	18	16	16	0	20
Kota Baharu	13	6	6	0	13
<b>Kabupaten Aceh Singkil</b>	170,5	185,5	128,7	119	256,5

TABEL 5.2.4 / Table 5.2.4

Lanjutan  
Continue

Kecamatan <i>Sub-district</i>	Kangkung <i>Kale</i>	Bayam <i>Spinach</i>	Semangka <i>Watermelon</i>	Bawang Merah Shallots	Kentang <i>Potato</i>	Kubis <i>Carrots</i>
(1)	(7)	(8)	(9)	(10)	(11)	(12)
Pulau Banyak	0	0	0	0	0	0
Pulau Banyak Barat	0	0	0	0	0	0
Singkil	0	0	0	0	0	0
Singkil Utara	0	0	0	0	0	0
Kuala Baru	0	0	0	0	0	0
Simpang Kanan	0	0	0	0	0	0
Gunung Meriah	131	107	176	0	0	0
Danau Paris	0	0	0	0	0	0
Suro	1	0	0	0	0	0
Singkohor	0	0	0	0	0	0
Kota Baru	0	0	2	0	0	0
<b>Kabupaten Aceh Singkil</b>	132	107	178	0	0	0

Sumber : Dinas Tanaman Pangan Hortikultura dan Pertenakan Kabupaten Aceh Singkil

Source : Food Crops, Horticulture, and Livestock Office Of Aceh Singkil Regency

**Tabel** :5.2.5  
Table

Produksi (Kuintal) Tanaman Sayuran Menurut Kecamatan Dan Jenis Sayuran Di Kabupaten Aceh Singkil Tahun 2017  
Production (Quintal) Vegetable Crops According to Districts and Types of Vegetables In Aceh Singkil Year 2017

Kecamatan Sub-district	Kacang Panjang Long beans	Cabe Besar Great chili	Cabe Kecil / Rawit Small chili	Terung Eggplant	Ketimun Cucumber
(1)	(2)	(3)	(4)	(5)	(6)
Pulau Banyak	0	0	0	0	0
Pulau Banyak Barat	25	48	37	8	39
Singkil	30	13	0	0	10
Singkil Utara	20	54	5	33	62
Kuala Baru	0	0	0	0	0
Simpang Kanan	85	182	118	85	112
Gunung Meriah	56	110	53	80	163
Danau Paris	37	44	46	19	31
Suro	65	0	9	40	3
Singkohor	157	139	151	0	266
Kota Baharu	99	50	77	0	66
<b>Kabupaten Aceh Singkil</b>	574	640	496	265	752

TABEL 5.2.5 / Table 5.2.5

Lanjutan  
Continue

Kecamatan Sub-district	Kangkung Kale	Bayam Spinach	Semangka Watermelon	Bawang Merah Shallots	Kentang Potato	Kubis Carrots
(1)	(7)	(8)	(9)	(10)	(11)	(12)
Pulau Banyak	0	0	0	0	0	0
Pulau Banyak Barat	10	13	0	0	0	0
Singkil	0	0	0	0	0	0
Singkil Utara	3	3	164	0	0	0
Kuala Baru	0	0	0	0	0	0
Simpang Kanan	0	0	0	0	0	0
Gunung Meriah	67	47	191	7	0	0
Danau Paris	0	0	0	0	0	0
Suro	32	0	0	0	0	0
Singkohor	0	0	166	0	0	0
Kota Baharu	0	0	32	0	0	0
<b>Kabupaten Aceh Singkil</b>	112	63	553	7	0	0

Sumber : Badan Pusat Statistik Kabupaten Aceh Singkil

Sources: Central Bureau of Statistics Aceh Singkil



**Table 5.2.6** Produksi (Kuintal) Buah-Buahan Menurut Kecamatan Dan Jenis Buah Di Kabupaten Aceh Singkil Tahun 2017  
*Production (Quintal) Fruits According to District And Type Fruit In Singkil Year 2017*

Kecamatan <i>Sub-district</i>	Mangga <i>Mango</i>	Durian	Jeruk Besar <i>Large orange</i>	Pisang <i>Bananas</i>	Pepaya	Nanas <i>Pineapple</i>	Jeruk Siam <i>Tangerines</i>
(1)	(2)	(3)	(4)	(5)	(6)	(7)	(8)
Pulau Banyak	0	0	0	0	0	0	0
Pulau Banyak Barat	90	10	0	21	18	0	0
Singkil	622	0	0	0	0	0	0
Singkil Utara	150	0	0	58	18	0	26
Kuala Baru	0	0	0	0	12	0	0
Simpang Kanan	0	20	0	42	28	0	0
Gunung Meriah	110	129	0	29	26	3	6
Danau Paris	0	180	0	43	18	0	0
Suro	40	100	0	167	240	32	0
Singkohor	18	93	1	0	3	0	0
Kota Baharu	90	16	6	31	18	0	0
<b>Kabupaten Aceh Singkil</b>	1.120	548	7	391	381	35	32

TABEL 5.2.6/ Table 5.2.6

Lanjutan  
Continue

Kecamatan Sub-district	Rambutan	Jambu Biji Guava	Jambu Air	Duku	Belimbing Starfruit	Petai
(1)	(9)	(10)	(11)	(12)	(13)	(14)
Pulau Banyak	0	0	0	0	0	0
Pulau Banyak Barat	10	18	110	0	55	12
Singkil	21	6	87	0	0	0
Singkil Utara	30	0	0	0	0	0
Kuala Baru	0	0	0	0	0	0
Simpang Kanan	10	16	11	0	0	0
Gunung Meriah	40	0	131	0	0	0
Danau Paris	12	0	0	0	0	60
Suro	50	40	26	0	0	106
Singkohor	32	0	0	140	3	28
Kota Baharu	103	37	55	0	2	0
<b>Kabupaten Aceh Singkil</b>	308	117	420	140	60	206

TABEL 5.2.6 / Table 5.2.6

Lanjutan  
Continue

Kecamatan Sub-district	Manggis Mangosteen	Nangka Jackfruit	Sawo	Sukun Soursop	Jengkol	Melingo	Salak Bark
(1)	(15)	(16)	(17)	(18)	(19)	(20)	(21)
Pulau Banyak	0	0	0	0	0	0	0
Pulau Banyak Barat	0	65	0	20	0	0	0
Singkil	0	33	0	0	4	0	0
Singkil Utara	0	26	12	0	0	0	0
Kuala Baru	0	0	0	0	0	0	0
Simpang Kanan	0	56	0	0	0	0	0
Gunung Meriah	0	0	0	0	21	0	0
Danau Paris	0	15	0	0	83	0	0
Suro	170	390	0	0	180	0	0
Singkohor	0	0	4	0	170	0	0
Kota Baharu	2	0	0	0	0	0	0
<b>Kabupaten Aceh Singkil</b>	172	585	16	20	458	0	0

Sumber : Badan Pusat Statistik Kabupaten Aceh Singkil

Sources: Central Bureau of Statistics Aceh Singkil

**Tabel** :5.3.1 Luas Tanaman Perkebunan (Ha) Menurut Kecamatan Dan Jenis Tanaman Di Kabupaten Aceh Singkil Tahun 2017  
*Table* *Plantation Crop Area (ha) By District And Crops In Aceh Singkil Year 2017*

Kecamatan <i>Sub-district</i>	Karet <i>Rubber</i>	Kelapa Dalam <i>Coconut In</i>	Kelapa Hibrida <i>Hybrid coconut</i>	Kelapa Sawit <i>Palm Oil</i>	Kopi <i>Coffee</i>	Cengkeh <i>Clove</i>	Pala <i>Nutmeg</i>	Pinang <i>Areca nut</i>	Kapuk / Randu
(1)	(2)	(3)	(4)	(5)	(6)	(7)	(8)	(9)	(10)
Pulau Banyak	69	1.554	0	0	0	322	11	25	0
Pulau Banyak Barat	258	746	0	0	0	82	76	0	0
Singkil	0	156	0	1.413	0	0	0	0	0
Singkil Utara	0	170	0	1.257	0	0	0	39	0
Kuala Baru	0	174	0	65	0	0	0	31	0
Simpang Kanan	582	23	0	3.893	0	0	0,5	23	0
Gunung Meriah	307	793	0	10.320	48	0	3	122	29
Danau Paris	567	23	0	2.777	12	0	0	23	0
Suro	534	113	0	5.144	58	0	0	89	0
Singkohor	221	67	0	4.253	0	0	0	84	1
Kota Baharu	806	128	0	3.054	0	0	0	282	0
<b>Kabupaten Aceh Singkil</b>	<b>3.344</b>	<b>3.947</b>	<b>0</b>	<b>32.176</b>	<b>118</b>	<b>404</b>	<b>91</b>	<b>718</b>	<b>30</b>

TABEL 5.3.1 / Table 5.3.1

Lanjutan  
Continue

Kecamatan Sub-district	Kakao Cocoa	Kemiri Hazelnut	Lada Pepper	Sagu Sago	Aren Sugar palm	Cassavera	Gambir	Nilam	Tebu Cane
(1)	(11)	(12)	(13)	(14)	(15)	(16)	(17)	(18)	(19)
Pulau Banyak	24	0	0	0	0	0	0	0	0
Pulau Banyak Barat	0	0	0	0	0	0	0	17	0
Singkil	0	0	0	133	0	0	0	0	0
Singkil Utara	0	0	0	38	0	0	0	0	0
Kuala Baru	51	0	0	0	0	0	0	0	0
Simpang Kanan	10	0	0	35	8	0	0	0	0
Gunung Meriah	37	16	0	44	17	0	0	0	0
Danau Paris	24	0	0	1	24	0	0	0	0
Suro	123	0	0	23	31	0	0	9	0
Singkohor	59	3	3,5	0	0	0	0	0	0
Kota Baharu	58	0	0	30	0	0	0	0	0
<b>Kabupaten Aceh Singkil</b>	<b>386</b>	<b>19</b>	<b>3,5</b>	<b>304</b>	<b>80</b>	<b>0</b>	<b>0</b>	<b>26</b>	<b>0</b>

Sumber : Dinas Perkebunan Kabupaten Aceh Singkil

Sources: Department of Agriculture Aceh Singkil

Produksi Tanaman Perkebunan Menurut Jenis Tanaman Di Kabupaten Aceh Singkil (Ton) Tahun 2017

**Tabel** :5.3.2  
Table

*Plantation Crop Production by Type Plant In Aceh Singkil (Ton) Year 2017*

Kecamatan Sub-district	Karet/ Rubbert	Kelapa Dalam Coconut In	Kelapa Hibrida Hybrid coconut	Kelapa Sawit Palm Oil	Kopi Coffee	Cengkeh Clove	Pala Nutmeg	Pinang Areca nut	Kapuk / Randu
(1)	(2)	(3)	(4)	(5)	(6)	(7)	(8)	(9)	(10)
Pulau Banyak	17	406	0	0	0	45	1,5	3	0
Pulau Banyak Barat	93	199	0	0	0	7	3,6	0	0
Singkil	0	67	1.963	0	0	0	0	0	0
Singkil Utara	0	97	0	2.474	0	0	0	12	0
Kuala Baru	0	33	0	28	0	0	0	4	0
Simpang Kanan	363	19	0	10.299	0	0	0,2	3	0
Gunung Meriah	108	236	0	30.416	0	0	0,3	13	0,2
Danau Paris	303	10	0	4.901	5	0	0	4	0
Suro	92	14	0	11.453	0	0	0	8	0
Singkohor	92	29	0	9.231	0	0	0	17	0
Kota Baharu	526	35	0	7.828	0	0	0	65	0
<b>Kabupaten Aceh Singkil</b>	<b>1.596</b>	<b>1.146</b>	<b>0</b>	<b>78.593</b>	<b>5</b>	<b>52</b>	<b>6</b>	<b>129</b>	<b>0,2</b>

TABEL 5.3.2 / Table 5.3.2

Lanjutan  
Continue

Kecamatan Sub-district	Kakao Cocoa	Kemiri Hazelnut	Lada Pepper	Sagu Sago	Aren Sugar palm	Cassavera	Gambir	Nilam	Tebu Cane
(1)	(11)	(12)	(13)	(14)	(15)	(16)	(17)	(18)	(19)
Pulau Banyak	3	0	0	0	0	0	0	0	0
Pulau Banyak Barat	0	0	0	0	0	0	0	3,2	0
Singkil	0	0	0	17	0	0	0	0	0
Singkil Utara	0	0	0	6	0	0	0	0	0
Kuala Baru	2	0	0	0	0	0	0	0	0
Simpang Kanan	7,8	0	0	1	0,6	0	0	0	0
Gunung Meriah	6,1	0	0	12	0,5	0	0	0	0
Danau Paris	10	0	0	0	1	0	0	0	0
Suro	23	0	0	3	1	0	0	2,4	0
Singkohor	21	1	0,3	0	0	0	0	0	0
Kota Baharu	15	0	0	4	0	0	0	0	0
<b>Kabupaten Aceh Singkil</b>	<b>88</b>	<b>1</b>	<b>0,3</b>	<b>41</b>	<b>2,9</b>	<b>0</b>	<b>0</b>	<b>6</b>	<b>0</b>

Sumber : Dinas Perkebunan Kabupaten Aceh Singkil

Sources: Department of Agriculture Aceh Singkil

**Tabel** : 5.4.1 Luas Kawasan Lindung (Ha) Menurut Kecamatan di Kabupaten Aceh Singkil Tahun 2015\*)  
**Table** : Broad Protected Areas (ha) By District in Aceh Singkil Regency, 2015\*)

No	Kecamatan Sub-district	Luas Kawasan Lindung Broad Protected Areas			Keterangan Information
		Hutan Lindung Forest Preserve	Taman Wisata Alam Nature Parks	Suaka Marga Satwa Rawa Singkil Swamp Wildlife Refuge Marga Singkil	
(1)	(2)	(3)	(4)	(5)	(6)
1	Suro	-	-	-	-
2	Simpang Kanan	-	-	-	-
3	Danau Paris	-	-	-	-
4	Singkohor	-	-	-	-
5	Gunung Meriah	-	-	-	-
6	Kota Baharu	-	-	-	-
7	Singkil Utara	-	-	-	-
8	Singkil	-	-	-	-
9	Kuala Baru	-	-	± 23.000	Kep. Menhut No.166 Tahun 1988
10	Pulau Banyak	-	-	-	-
11	Pulau Banyak Barat	-	± 15.000	-	Kep. Menhut No. 596 TaHUN 1996
<b>Kabupaten Aceh Singkil</b>		-	<b>± 15.000</b>	<b>± 23.000</b>	

\*data tahun 2017 tidak tersedia

Sumber : Dinas Kehutanan Kabupaten Aceh Singkil

Sources : Department of Agriculture Aceh Singkil



**Tabel** : 5.4.2  
Table

Hasil Kegiatan Reboisasi Terhadap Luas Kawasan Hutan Yang Perlu di Rehabilitas/reboisasi Menurut Kecamatan di Kabupaten Aceh Singkil Tahun 2015\*)  
*Results Reforestation Activities Against The Forest Area of Need in Rehabilitation / reforestation According District in Aceh Singkil Regency, 2015\*)*

No	Kecamatan Sub-district	Luas Kawasan Hutan (Ha) Extensive forest areas (Ha)	
		Target Yang Perlu diReboisasi <i>The targets should be reforested</i>	Realisasi Reboisasi <i>Realization Reforestation</i>
(1)	(2)	(3)	(4)
1	Suro	311,45	19,5
2	Simpang Kanan	124,97	0
3	Danau Paris	1.956,70	20
4	Singkohor	0	0
5	Gunung Meriah	0	25,6
6	Kota Baharu	0	0
7	Singkil Utara	335,2	55,1
8	Singkil	217,48	83,1
9	Kuala Baru	0	4,7
10	Pulau Banyak	0	9
11	Pulau Banyak Barat	0	0
<b>Kabupaten Aceh Singkil</b>		<b>2.945,80</b>	<b>129,20</b>

Sumber : Dinas Kehutanan Kabupaten Aceh Singkil

Sources: Department of Agriculture Aceh Singkil

**Tabel** :5.5.1  
Table

Populasi Ternak Menurut Kecamatan Dan Jenis Ternak Di Kabupaten Aceh Singkil Tahun 2017  
*Population According to the District Livestock And Livestock Type In Aceh Singkil Year 2017*

Kecamatan Sub-district	Sapi Perah	Sapi Potong	Kerbau	Kuda	Kambing	Domba	Babi
(1)	(2)	(3)	(4)	(5)	(6)	(7)	(8)
Pulau Banyak	0	7	40	0	163	15	0
Pulau Banyak Barat	0	9	0	0	105	0	0
Singkil	0	734	247	0	397	54	0
Singkil Utara	0	800	480	0	667	30	0
Kuala Baru	0	72	177	0	181	92	0
Simpang Kanan	0	634	37	0	721	100	145
Gunung Meriah	0	1.156	74	0	1.341	661	41
Danau Paris	0	80	50	0	540	166	31
Suro	0	62	45	0	718	41	101
Singkohor	0	331	7	0	288	1	3
Kota Baharu	0	265	13	0	86	52	0
<b>Kabupaten Aceh Singkil</b>	<b>0</b>	<b>4.150</b>	<b>1.170</b>	<b>0</b>	<b>5.207</b>	<b>1.212</b>	<b>321</b>

Sumber : Dinas Tanaman Pangan Hortikultura dan Pertenakan Kabupaten Aceh Singkil  
*Sources: Department of Agriculture Aceh Singkil*

Populasi Unggas Menurut Kecamatan Dan Jenis Ternak Di Kabupaten Aceh Singkil Tahun 2017  
*Population According to the District Livestock And Livestock Type In Aceh Singkil Year 2017*

**Tabel** :5.5.2  
**Table**

No	Kecamatan Sub-district	Ayam Kampung	Ayam Petelor	Ayam Pedaging	Itik	Itik Manila
(1)	(2)	(3)	(4)	(5)	(5)	(6)
1	Pulau Banyak	2.446	0	0	83	8
2	Pulau Banyak Barat	2.924	0	0	0	0
3	Singkil	5.369	900	0	1.299	1.493
4	Singkil Utara	4.531	0	0	272	609
5	Kuala Baru	508	0	0	3	5
6	Simpang Kanan	11.185	0	0	74	241
7	Gunung Meriah	21.125	0	0	1.655	2.289
8	Danau Paris	5.200	0	0	133	73
9	Suro	5.640	0	0	356	155
10	Singkohor	1.529	0	0	34	55
11	Kota Baharu	598	0	0	0	5
<b>Kabupaten Aceh Singkil</b>		<b>61.055</b>	<b>900</b>	<b>0</b>	<b>3.909</b>	<b>4.933</b>

Sumber : Dinas Tanaman Pangan Hortikultura dan Pertenakan Kabupaten Aceh Singkil  
*Source: Food Crops, Horticulture, and Livestock Office Of Aceh Singkil Regency*

**Tabel** :5.5.3  
Table

Jumlah Ternak Yang Di Potong Menurut Kecamatan Dan Jenis Ternak Di Kabupaten Aceh Singkil (ekor) Tahun 2017  
*The number of cattle in Cut And Types According to District Livestock In Aceh Singkil (tail) Year 2017*

Kecamatan Sub-district	Sapi Perah Milch cow	Sapi Potong Beef Cattle	Kerbau Buffalo	Kuda Horse	Kambing Goat	Domba Sheep	Babi Pig
(1)	(2)	(3)	(4)	(5)	(6)	(7)	(8)
Pulau Banyak	0	8	8	0	0	0	0
Pulau Banyak Barat	0	0	11	0	4	1	0
Singkil	0	47	115	0	33	8	0
Singkil Utara	0	37	17	0	8	2	0
Kuala Baru	0	8	11	0	0	0	0
Simpang Kanan	0	56	15	0	30	7	0
Gunung Meriah	0	185	34	0	67	6	0
Danau Paris	0	9	6	0	6	2	0
Suro	0	20	9	0	30	7	0
Singkohor	0	7	7	0	19	5	0
Kota Baharu	0	3	7	0	11	3	0
<b>Kabupaten Aceh Singkil</b>	<b>0</b>	<b>380</b>	<b>240</b>	<b>0</b>	<b>208</b>	<b>41</b>	<b>0</b>

Sumber : Dinas Tanaman Pangan Hortikultura dan Pertenakan Kabupaten Aceh Singkil  
*Source: Food Crops, Horticulture, and Livestock Office Of Aceh Singkil Regency*

**Tabel** :5.6.1  
Table

Produksi Perikanan Tangkap Menurut Kecamatan Dan Subsektor Di Kabupaten Aceh Singkil (Ton) Tahun 2016 – 2017  
According to the Fisheries Production Sub And Sub In Aceh Singkil (Ton) in 2016 – 2017

Kecamatan Sub-district	Perikanan Laut Marine Fisheries		Perairan Umum Public waters		Jumlah Number	
	2016	2017	2016	2017	2016	2017
(1)	(2)	(3)	(4)	(5)	(6)	(7)
Pulau Banyak	3.755,11	3.781,12	-	-	3.755,11	3.781,12
Pulau Banyak Barat	2.212,56	2.230,46	-	-	2.212,56	2.230,46
Singkil	1.289,55	1.277,76	55,20	48,10	1.344,75	1.325,55
Singkil Utara	1.947,81	1.900	4,70	4,10	1.971,70	2.121,86
Kuala Baru	-	-	25,6	17,03	1.973,36	1.917,03
Simpang Kanan	-	-	53,88	45,31	53,88	45,31
Gunung Meriah	-	-	75,73	59,01	75,73	59,01
Danau Paris	-	-	33,98	21,82	33,98	21,82
Suro	-	-	14,67	12,67	14,67	12,67
Singkohor	-	-	-	-	-	-
Kota Baharu	-	-	46,87	35,17	46,87	35,17
<b>Kabupaten Aceh Singkil</b>	<b>11.172,03</b>	<b>11.306,79</b>	<b>310,58</b>	<b>243,21</b>	<b>11.482,61</b>	<b>11.550</b>

Sumber : Dinas Perikanan Kabupaten Aceh Singkil  
Source: Fisheries Office Of Aceh Singkil Regency

**Tabel** :5.6.2 Jumlah Perahu/Kapal Menurut Kecamatan Dan Jenis Kapal Di Kabupaten Aceh Singkil Tahun 2017  
*Table* *Number of Boats / Ships In District And Ship Type In Aceh Singkil Year 2017*

No	Kecamatan Sub-district	Perahu Tanpa Motor Without a Motor Boat	Perahu Motor Tempel Outboard Motor Boat	Kapal Motor Motor ship
(1)	(2)	(3)	(4)	(5)
1	Pulau Banyak	4	278	60
2	Pulau Banyak Barat	2	139	18
3	Singkil	82	197	36
4	Singkil Utara	32	226	22
5	Kuala Baru	11	155	27
6	Simpang Kanan	45	13	-
7	Gunung Meriah	68	15	-
8	Danau Paris	11	-	-
9	Suro	35	5	-
10	Singkohor	5	5	-
11	Kota Baharu	24	38	-
<b>Kabupaten Aceh Singkil</b>		<b>319</b>	<b>1.071</b>	<b>163</b>

Sumber : Dinas Perikanan Kabupaten Aceh Singkil  
 Source: Fisheries Office Of Aceh Singkil Regency

**Tabel**  
Table

:5.6.3

Produksi Dan Nilai Perikanan Laut Per Bulan Dalam Kabupaten Aceh Singkil Tahun 2017  
Quantity of Fish Production and Value Detailed by Month in Aceh Singkil Regency, 2017

	B u l a n Month	Produksi Production (ton)	Nilai Value (Rp.000)
	(1)	(2)	(3)
1.	Januari/January	755	17.517.019
2.	Pebruari/February	887	20.579.597
3.	Maret/March	1.050	24.361.418
4.	April/April	1.148,38	26.643.966
5.	Mei/May	1.202	27.888.023
6.	Juni/June	1.209	28.050.432
7.	Juli/July	937	21.739.665
8.	Agustus/August	891	20.672.403
9.	September/September	880	20.417.188
10.	Oktober/October	850	19.721.148
11.	November/November	938	21.762.866
12.	Desember/December	802,62	18.621.868
<b>J u m l a h Total</b>		<b>11.550</b>	<b>267.975.593</b>

Sumber : Dinas Perikanan Kabupaten Aceh Singkil  
Source: Fisheries Office Of Aceh Singkil Regency

**Tabel** :5.6.4  
**Table** :5.6.4  
 Produksi Perikanan Laut Menurut Jenis Ikan Diperinci Per Kecamatan Dalam Kabupaten Aceh Singkil Tahun 2017  
*Production of Marine Fisheries by Type of Fish Detailed by Sub District in Aceh Singkil Regency, 2017*

Kecamatan Sub District	Banyaknya Produksi Menurut Jenis Ikan (Ton) Total Production by Type of Fish (Ton)				
	Tongkol	Kakap	Kerapu	Gembung	Tenggiri
(1)	(2)	(3)	(4)	(5)	(6)
1 Pulau Banyak	163,12	32,55	30,32	37,11	20,97
2 Pulau Banyak Barat	77,26	22,70	25,44	25,87	20,22
3 Singkil	40,28	15,36	2,06	45,25	25,23
4 Singkil Utara	37,33	22,57	10,15	25,44	24,48
5 Kuala Baru	65,33	20,71	6,23	45,59	40,39
6 Simpang Kanan	-	-	-	-	-
7 Gunung Meriah	-	-	-	-	-
8 Danau Paris	-	-	-	-	-
9 Suro Makmur	-	-	-	-	-
10 Singkohor	-	-	-	-	-
11 Kota Baharu	-	-	-	-	-
<b>Jumlah Total</b>	<b>383,32</b>	<b>113,89</b>	<b>74,20</b>	<b>179,26</b>	<b>131,29</b>



TABEL 5.6.4 / Table 5.6.4

L A N J U T A N  
Continued

Kecamatan Sub District	Banyaknya Produksi Menurut Jenis Ikan (Ton) Total Production by Type of Fish (Ton)					
	Cumi – Cumi	Udang	Lobster	Kepiting	Ekor Kuning	Ikan Lain
(1)	(2)	(3)	(4)	(5)	(6)	(7)
1. Pulau Banyak	3,59	-	9,63	11,46	20,42	3.577,16
2. Pulau Banyak Barat	2,03	30,66	5,38	17,48	19,39	1.999,46
3. Singkil	1,68	45,57	-	9,47	8,45	1.171,58
4. Singkil Utara	1,03	5,30	0,20	49,33	7,39	1.842,52
5. Kuala Baru	0,35	15,32	-	6,48	23,28	1.783,43
6. Simpang Kanan	-	-	-	-	-	-
7. Gunung Meriah	-	-	-	-	-	-
8. Danau Paris	-	-	-	-	-	-
9. Suro Makmur	-	-	-	-	-	-
10. Singkohor	-	-	-	-	-	-
11. Kota Baharu	-	-	-	-	-	-
<b>Jumlah Total</b>	<b>8,68</b>	<b>96,85</b>	<b>15,21</b>	<b>94,22</b>	<b>78,93</b>	<b>10.374,15</b>

Sumber : Dinas Perikanan Kabupaten Aceh Singkil

Source: Fisheries Office Of Aceh Singkil Regency

**Tabel** :5.7.1  
Table

Banyaknya Perusahaan Perkebunan Besar Izin Prinsip Menurut Luas Dan Jenis Tanaman Dalam Kabupaten Aceh Singkil Tahun 2017  
Number of Registered Company of Estate Enterprise by Wide and Type of Crop Aceh Singkil Regency, 2017

	Nama Perusahaan Company	Kecamatan Sub District	Jenis Komoditas Commodity Type	Luas HGU HGU (Ha)	IUP
	(1)	(2)	(3)	(4)	(5)
1.	PT. Socfindo	Simpang Kanan	Kelapa sawit	4.414,48	HK.350/824/Pj. Bun.5/IX/2001
2.	PT. Perkebunan lembah Bhakti (Astra)	Singkil	Kelapa sawit	6.570,10	37/HGU/DA/1980
3.	PT. Delima Makmur	Simpang Kanan; Simpang Kanan; Singkil Utara	Kelapa sawit	5.338,6; 1.671,02; 5.163,83	15/HGU/BPN/1995; 5/HGU/BPN/1995; 3/HGU/BPN/1998
4.	PT. Lestari Tunggal Pratama / PT. Global Sawit Semesta	Danau Paris	Kelapa sawit	1.861,40	4/HGU/BPN/1995
5.	PT. Uber Traco/ PT. Nafassindo	Simpang Kanan, Simpang Kiri, Singkil	Kelapa sawit	13.925,80	04/HGU/1988; 3/HGU/BPN/1993; 4/HGU/BPN/1994

TABEL 5.7.1 / Table 5.7.1

## L A N J U T A N

Continued

Nama Perusahaan <i>Company</i>	Kecamatan <i>Sub District</i>	Jenis Komoditas <i>Commodity Type</i>	Luas HGU <i>HGU (Ha)</i>	IUP
(1)	(2)	(3)	(4)	(5)
6. PT. Jaya Bahni Utama	Danau Paris	Kelapa sawit	312,29	3/HGU/BPN/2004
7. PT. Jaya Bahni Utama	Danau Paris	Kelapa sawit	1.100	5/BP2T/3611/2011
8. PT. Cakra Multi Sawit Mandiri	Simpang Kanan	Kelapa sawit	700	-
9. PT. Rundeng Putra Persada	Singkohor	Kelapa sawit	2.610	A0 : 525/8339
10. PT. Dalanta Anugrah Persada	Danau Paris	Kelapa sawit	2656	72-HGU-BPN RI-2009

TABEL 5.7.1 / Table 5.7.1

L A N J U T A N  
Continued

Nama Perusahaan <i>Company</i>	Kecamatan <i>Sub District</i>	Jenis Komoditas <i>Commodity Type</i>	Luas HGU <i>HGU (Ha)</i>	IUP
(1)	(2)	(3)	(4)	(5)
11. PT. Dian Rizpoda	Gunung Meriah	Kelapa sawit	200	3.100/04/IL/P2 TSP/2013
12. PT. Prima Lasima Bersaudara	Gunung meriah	Kelapa sawit	179,7	3.100/05/IL/P2 TSP/2014
13. PT. Prima Lasima Bersaudara	Gunung Meriah	Kelapa sawit	71,6	3.100/06/IL/P2 TSP/2014
14. CV. Al-Kautsar	Gunung Meriah	Kelapa sawit	179	186/2008
15. PT. Telaga Zamzam	Gunung Meriah	Kelapa sawit	100,05	5/HGU/BPN/19 96

Sumber : Dinas Perkebunan Kabupaten Aceh Singkil

Source : *Departement Of Agriculture Of Aceh Singkil Regency*

**Tabel** :5.7.2 Jumlah Tenaga Penyuluh Pertanian Menurut Tingkat Pendidikan Formal Diperinci Menurut Kecamatan Dalam Kabupaten Aceh Singkil Tahun 2017  
*Table* Number of Extension Agent of Agriculture by Level of Formal Education Detailed by Sub District in Aceh Singkil Regency, 2017

Kecamatan Sub District	Tenaga Penyuluh Menurut Tingkat Pendidikan (Orang) Extension Agent by Level of Education (Persons)				Jumlah Total
	Sarjana/S2 Master	Sarjana Muda Baccalaureate	SLTA Senior High School	SLTP ke bawah Under Junior High. School	
(1)	(2)	(3)	(4)	(5)	(6)
Pulau Banyak	0	0	2	0	2
Pulau Banyak Barat	2	0	0	0	2
Singkil	2	1	8	0	11
Singkil Utara	4	1	4	0	9
Kuala Baru	1	1	2	0	3
Simpang Kanan	1	0	6	0	7
Gunung Meriah	3	0	5	0	8
Danau Paris	4	0	3	0	7
Suro	3	0	5	0	8
Singkohor	2	0	5	0	7
Kota Baharu	1	0	5	0	6
Kantor BPPKP	2	0	3	0	5
<b>Jumlah / Total</b>	<b>25</b>	<b>2</b>	<b>48</b>	<b>0</b>	<b>75</b>

Sumber : Dinas Tanaman Pangan Hortikultura dan Pertenakan Kabupaten Aceh Singkil  
 Source : Food Crops, Horticulture, and Livestock Office Of Aceh Singkil Regency

# BAB ~ 6

## PERINDUSTRIAN, PERTAMBANGAN DAN ENERGI

---

### *Manufacturing, Mining and Energy*



Halaman Ini Sengaja Dikosongkan /  
This Page Intentionally Left Blank

<https://acehsingkilkab.bps.go.id>

## VI. Perindustrian dan Energi

### *Industry, Mines, and Energy*

#### **Industri**

Sektor industri merupakan salah satu penopang kegiatan ekonomi masyarakat Aceh Singkil. Sebanyak 646 unit industri makanan tersebar di seluruh Aceh Singkil dan 148 unit industri kayu pada tahun 2017.

#### ***Industry***

*The industrial sector is one of the pillars of economic activity masyarakat Singkil. A total of 646 units spread across the food industry Singki, and 148 timber industry workforce in the year 2017.*

#### **Listrik**

Sebagai sumber penerangan dan energi lain, baik di sektor rumah tangga maupun industri, listrik memegang peranan yang sangat vital. Jumlah pelanggan listrik dalam wilayah kerja PLN di Kabupaten Aceh Singkil adalah 27.106 pelanggan. Kecamatan Simpang Kanan memiliki jumlah pelanggan yang paling besar yaitu sebanyak 6.550 pelanggan. Sedangkan Kecamatan Pulau Banyak Barat memiliki jumlah pelanggan yang paling sedikit, jumlahnya hanya mencapai 383 pelanggan.

#### ***Electricity***

*As lighting and other energy sources, both in the household and industrial sectors, electricity plays a very vital. Number of electric customers in wilayah PLN working in Aceh Singkil is 27.106 customers. Simpang Kanan districts have the greatest number of customers as many as 6.550 customers. Many West Island while the district has the least number of customers, number only reached 383 subscribers.*



**Air Minum**

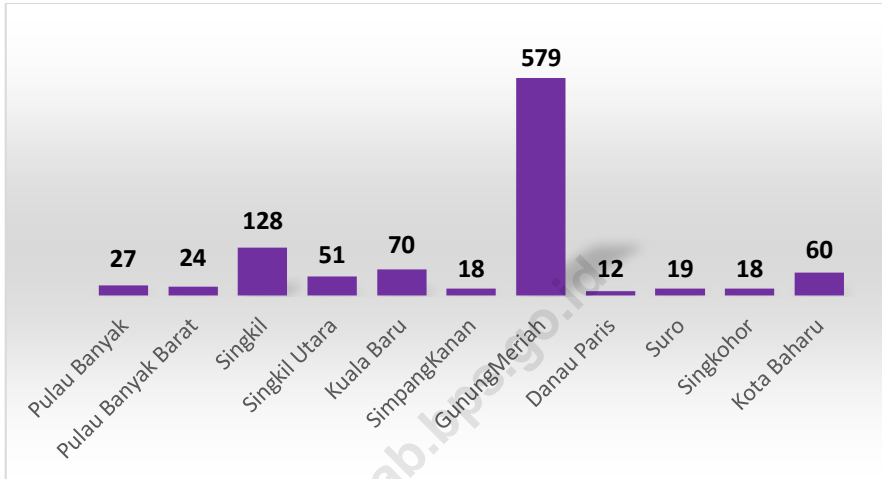
Banyaknya pelanggan air minum menurut jenisnya pada tahun 2017 adalah sosial sebanyak 45 pelanggan, rumah tangga sebanyak 3.762 pelanggan, niaga sebanyak 37 pelanggan, dan industri sebanyak 11 pelanggan.

**Drinking Water**

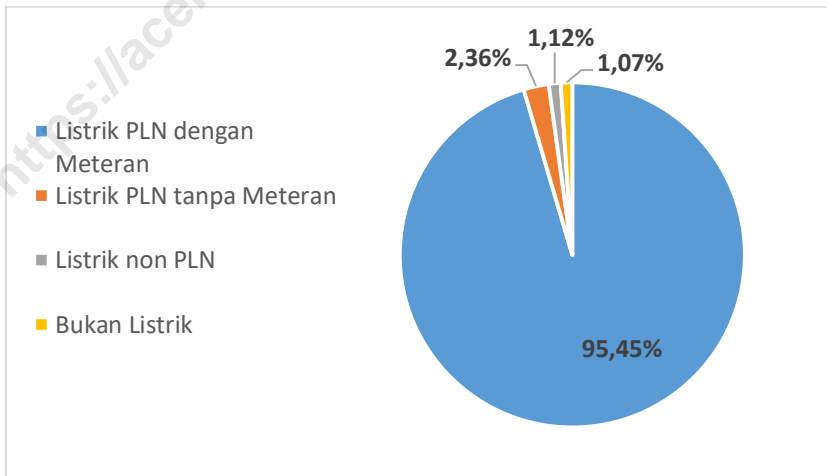
*The number of water customers by type in 2017 social ne ad as many as 45 customers, as many as 3.762 non-commercial customers, commercial by 37 customers, and the industry as much as 11 customers.*

<https://acehsingkilkab.bps.go.id>

**Gambar** : 6.1  
**Figure** : 6.1  
 Banyaknya Industri Diperinci Per Kecamatan Dalam Kabupaten Aceh Singkil Tahun 2017  
 Number of Industry Detailed by Sub District in Aceh Singkil Regency, 2017



**Gambar** : 6.2  
**Figure** : 6.2  
 Persentase Rumah Tangga Kabupaten Aceh Singkil Menurut Sumber Penerangan Tahun 2017  
 Percentage Of Households By Source Groans In Aceh Singkil Regency, 2017



**Tabel** : 6.1.1 Banyaknya Industri Menurut Jenisnya Diperinci Per Kecamatan Dalam Kabupaten Aceh Singkil Tahun 2017  
*Table* : Number of Industry by Type Detailed by Sub District in Aceh Singkil Regency, 2017

Kecamatan Sub District	Jenis dan Jumlah Industri (Unit) Type and Total Industry (Unit)		
	Industri Pertanian Agro industry	Industri Kayu Manufacture of wood	Industri Logam Metal Industries
(1)	(2)	(3)	(4)
Pulau Banyak	0	11	0
Pulau Banyak Barat	0	4	0
Singkil	0	19	13
Singkil Utara	0	11	0
Kuala Baru	0	0	0
Simpang Kanan	0	6	0
Gunung Meriah	0	64	2
Danau Paris	0	8	0
Suro	0	11	0
Singkohor	0	0	0
Kota Baharu	0	14	0
<b>Jumlah Total</b>	<b>0</b>	<b>148</b>	<b>15</b>

Tabel 6.1.1/ Table 6.1.1

LANJUTAN  
Continued

Kecamatan <i>Sub District</i>	Jenis dan Jumlah Industri (Unit) <i>Type and Total Industry (Unit)</i>		
	Industri Makanan <i>Food Industries</i>	Industri Pakaian <i>Manufacture of Clothes</i>	Jumlah <i>Total</i>
(1)	(5)	(6)	(7)
Pulau Banyak	6	10	16
Pulau Banyak Barat	6	14	20
Singkil	68	28	96
Singkil Utara	24	16	40
Kuala Baru	58	12	70
SimpangKanan	0	12	12
GunungMeriah	426	87	513
Danau Paris	4	0	4
Suro	0	8	8
Singkohor	14	4	18
Kota Baharu	40	6	46
<b>Jumlah Total</b>	<b>646</b>	<b>197</b>	<b>843</b>

Sumber :DinasPerindustrian, Perdagangan, Koperasi& UKM Kabupaten Aceh Singkil  
Source :Regional Office of Industry, Trade, Cooperative & UKM of Aceh Singkil

Tabel

: 6.1.2

Table

Banyaknya Tenaga Kerja Yang Terserap Di Sektor Industri Menurut Jenis Industri Diperinci Per Kecamatan Dalam Kabupaten Aceh Singkil Tahun 2016 - 2017

*Number of Labor Permeated in Industrial Sector by Industrial Type Detailed by Sub District in Aceh Singkil Regency, 2016 - 2017*

Kecamatan Sub District	Jumlah Tenaga Kerja Yang Terserap (orang) Total Worker Engaged (persons)		
	Industri Pertanian Agro industry	Industri Kayu Manufacture of wood	Industri Logam Metal Industries
(1)	(2)	(3)	(4)
Pulau Banyak	0	22	0
Pulau Banyak Barat	0	10	0
Singkil	0	40	26
Singkil Utara	0	23	0
Kuala Baru	0	0	0
Simpang Kanan	0	12	0
Gunung Meriah	0	136	4
Danau Paris	0	18	0
Suro	0	23	0
Singkohor	0	0	0
Kota Baru	0	31	0
<b>Jumlah Total</b>	<b>0</b>	<b>315</b>	<b>30</b>

Sumber : Dinas Perindustrian, Perdagangan, Koperasi & UKM Kabupaten Aceh Singkil

Source : Regional Office of Industry, Trade, Cooperative & UKM of Aceh Singkil

TABEL 6.1.2 / Table 6.1.2

LANJUTAN  
*Continued*

Kecamatan <i>Sub District</i>	Jumlah Tenaga Kerja Yang Terserap (orang) <i>Total Worker Engaged (persons)</i>		
	Industri Makanan <i>Food Industries</i>	Industri Pakaian <i>Manufacture of Clothes</i>	Jumlah <i>Total</i>
(1)	(5)	(6)	(7)
Pulau Banyak	3	5	8
Pulau Banyak Barat	3	7	10
Singkil	33	13	46
Singkil Utara	12	8	20
Kuala Baru	28	6	34
Simpang Kanan	0	6	6
Gunung Meriah	213	42	255
Danau Paris	2	0	2
Suro	0	4	4
Singkohor	7	2	9
Kota Baharu	20	3	23
<b>Jumlah/ Total</b>	<b>321</b>	<b>96</b>	<b>417</b>

Sumber : Dinas Perindustrian, Perdagangan, Koperasi & UKM Kabupaten Aceh Singkil  
 Source : *Regional Office of Industry, Trade, Cooperative & UKM of Aceh Singkil*

Daya Terpasang, Produksi, Dan Distribusi Listrik PT. PLN (Persero) Di Kabupaten Aceh Singkil Tahun 2013-2017  
*Installed Power, Production, and Distribution of electricity k PT.PLN (Persero) PLN (Persero) In Aceh Singkil 2013-2017*

**Tabel** : 6.2.1  
 Table

Tahun Year	Daya Terpasang Installed (KW) <i>Installed power (KW)</i>	Produksi Listrik (KWh) <i>Electricity Production (KWh) (KWh)</i>		Listrik Terjual (KWh) <i>Electricity Sold (KWh)</i>	Dipakai Sendiri (KWh) <i>Used Alone (KWh)</i>	Susut/Hilang (KWh) <i>Decreasing (KWh)</i>
		PLTD PLN	PLTD SEWA			
(1)	(2)	(3)	(4)	(5)	(6)	(7)
2013	17.503	2.814.729	60.431.520	43.582.608	96.933	3.345.140
2014	18.109	3.444.200	65.920.115	40.358.946	44.095	2.631.337
2015	19.593	4.179.618	55.987.916	42.176.242	28.760	3.281.102
2016	17.686	4.310.000	68.436.894	44.928.696	20.100	3.449.886
2017	17.686	4.126.284	67.906.755	46.450.746	13.020	3.012.873

Sumber : PLN Cabang Subulussalam  
 Sources: PLN Branch Subulussalam

**Tabel : 6.2.2** Banyaknya Pelanggan Listrik Dalam Wilayah Kerja PLN Di Kabupaten Aceh Singkil Tahun 2014 – 2017  
*Table The number of electricity customers in the Work Area PLN In Singkil regencies Year 2014- 2017*

No	Kecamatan <b>Sub-district</b>	Tahun 2014 year 2014	Tahun 2015 year 2015	Tahun 2016 year 2016	Tahun 2017 year 2017
(1)	(2)	(3)	(4)	(5)	(6)
1	Pulau Banyak	77	87	121	170
2	Pulau Banyak Barat	229	261	366	512
3	Singkil	2.531	2.886	4.040	5.656
4	Singkil Utara	992	1.131	1.584	2.217
5	Kuala Baru	173	197	276	386
6	Simpang Kanan	1.303	1.472	2.076	3.280
7	Gunung Meriah	3.701	4.182	5.896	9.316
8	Danau Paris	233	263	371	586
9	Suro	628	710	1.001	1.581
10	Singkohor	363	411	579	915
11	Kota Baharu	664	751	1.058	1.672
<b>Kabupaten Aceh Singkil</b>		<b>12.909</b>	<b>14.365</b>	<b>19.383</b>	<b>28.308</b>

*Sumber : PLN Kota Subulussalam*

*Sources: PLN Branch Subulussalam*



**Tabel** : 6.2.3 Persentase Rumah Tangga Kabupaten Aceh Singkil Menurut Sumber Penerangan Tahun 2017  
**Table** Percentage Of Households By Source Groans In Aceh Singkil Regency, 2017

SumberPenerangan <i>Sources of Information</i>	Jumlah <i>Number</i>
(1)	(2)
Listrik PLN dengan Meteran <i>PLN with measurement</i>	95,45
Listrik PLN tanpa Meteran <i>PLN without measurement</i>	2,36
Listrik non PLN <i>Non electric PLN</i>	1,12
Bukan Listrik <i>Non Electric</i>	1,07
<b>Total</b> <b>Total</b>	<b>100,00</b>

Sumber :BadanPusatStatistikKabupaten Aceh Singkil  
 Sources: Central Bureau Of Statistics Aceh Singkil

**Tabel** : 6.3.1  
**Table**

Banyaknya Pelanggan PDAM Menurut Kecamatan Di Kabupaten Aceh Singkil,  
 Tahun 2014–2017  
*Customer number of taps According to the District at the District Aceh Singkil  
 regencies Year 2014 - 2017*

Jenis Konsumen <b>Consumer Type</b>	Tahun 2014 Year 2014	Tahun 2015 Year 2015	Tahun 2016 Year 2016	Tahun 2017 Year 2017
(1)	(4)	(5)	(6)	(6)
Sosial	45	47	45	45
Rumahtangga	3.642	3.831	3.634	3.761
Instansi Pemerintah	98	101	97	104
Niaga	39	41	38	37
Industri	9	10	11	11
Khusus	2	2	4	4

Sumber : PDAM Tirta Singkil  
 Sources: PDAM Tirta Singkil

Banyaknya Air Minum (m<sup>3</sup>) Yang Disalurkan Menurut Jenis Konsumen Di Kabupaten Aceh Singkil Tahun 2014–2017

**Tabel** : 6.3.2  
Table

The number of drinking water (m<sup>3</sup>) According to Yang Channeled Consumers type in Aceh Singkil regencies Year 2014 - 2017

Jenis Konsumen <b>Consumer Type</b>	Tahun 2014 Year 2014	Tahun 2015 Year 2015	Tahun 2016 Year 2016	Tahun 2017 Year 2017
(1)	(4)	(5)	(6)	(6)
Sosial	14.556	15.264	8.904	7.716
Rumahtangga	504.876	554.208	545.532	544.008
Instansi Pemerintah	19.752	20.628	36.636	18.276
Niaga	7.524	10.200	5.784	6.564
Industri	1.872	1.344	1.632	1.956
Khusus	984	132	20.508	1.956

Sumber : PDAM Tirta Singkil

Sources: PDAM Tirta Singkil

**Tabel**  
**Table** : 6.3.3

Jumlah Pekerja Menurut Jenisnya Dan Jenjang Pendidikan Serta Jenis Kelamin Pada Perusahaan Daerah Air Minum Tirta Singkil Tahun 2017  
*Number of Worker by Type and Educational Attainment and Sex at Water Supply Establishment of TIRTA Singkil, 2017*

Jenjang Pendidikan <i>Educational Attainment</i>	Pekerja Teknis <i>Technical</i> (Orang/Persons)		Pekerja Non Teknis <i>Non Technical</i> (Orang/Persons)		Jumlah <i>Total</i> (Orang/Persons)	
	Laki-laki <i>Male</i>	Perempuan <i>Female</i>	Laki-laki <i>Male</i>	Perempuan <i>Female</i>	Laki-laki <i>Male</i>	Perempuan <i>Female</i>
(1)	(2)	(3)	(4)	(5)	(6)	(7)
1. Sekolah Dasar <i>Primary School</i>	1	0	0	0	1	0
2. SLTP <i>Junior High School</i>	2	0	0	0	2	0
3. SMU / Sederajat <i>Senior High School</i>	22	0	3	5	25	5
4. Akademi / Diploma <i>Academy/Diploma</i>	0	0	0	0	0	0
5. Sarjana (S1) <i>Master (S1)</i>	1	0	3	5	4	5
<b>Jumlah <i>Total</i></b>	<b>26</b>	<b>0</b>	<b>6</b>	<b>10</b>	<b>32</b>	<b>10</b>

Sumber : PDAM Tirta Singkil

Source : *Water Supply Establishment of Tirta Singkil*

**Tabel : 6.3.4** Jumlah Pelanggan Menurut Jenisnya Dan Volume Air Yang Disalurkan Untuk Masing-Masing Pelanggan Pada PDAM Tirta Singkil Tahun 2017  
*Number of Customer by Type and Quantity Water Run by Water Supply Establishment of TIRTA Singkil by Groups Customer, 2017*

Jenis Pelanggan <i>Type of Customer</i>	Jumlah <i>Total</i> (Pelanggan/Customer)	Volume Air Yang Disalurkan <i>Quantity Water Run</i> (M <sup>3</sup> )
(1)	(2)	(3)
Rumah Tangga <i>Household</i>	3.761	544.008
Instansi Pemerintah <i>Government</i>	104	18.276
Lembaga Sosial <i>Social Institute</i>	45	7.716
Niaga	37	6.564
Industri	11	1.956
<b>Jumlah Total</b>	<b>3.958</b>	<b>578.520</b>

Sumber : PDAM Tirta Singkil

Source : *Water Supply Establishment of Tirta Singkil*

**Tabel** : 6.4.1 Persentase Rumah Tangga Kabupaten Aceh Singkil Menurut Cara Memperoleh Bahan Bakar/Energi Untuk Memasak, 2017  
**Table** : Percentage Of Households How Acquired By Fuel/Energy To Cook, 2017

Bahan Bakar/Energi Utama Untuk Memasak <i>Fuel / Energy Key To Cooking</i>	Jumlah <i>Number</i>
(1)	(2)
Tidak Memasak di Rumah <i>Not Cooking at Home</i>	0,51
Listrik <i>Electricity</i>	2,29
Gas 5,5 kg/blue gas <i>Gas 5,5 kg / Blue gas</i>	0,00
LPG 12 kg <i>Gas 12 kg</i>	4,90
LPG 3 kg <i>Gas 3 kg</i>	60,44
Gas Kota	0,00
Minyak tanah <i>Kerosene</i>	2,20
Arang	0,00
Kayu <i>Wood</i>	27,58
Lainnya <i>Others</i>	0,98

Sumber : Badan Pusat Statistik Kabupaten Aceh Singkil  
*Sources: Central Bureau Of Statistics Aceh Singkil*

Halaman Ini Sengaja Dikosongkan /  
This Page Intentionally Left Blank

<https://acehsingkilkab.bps.go.id>

# BAB ~ 7

# PERDAGANGAN

---

# Trading

<https://lactosinhalab.blogspot.com/>





Halaman Ini Sengaja Dikosongkan /  
This Page Intentionally Left Blank

<https://acehsingkilkab.bps.go.id>

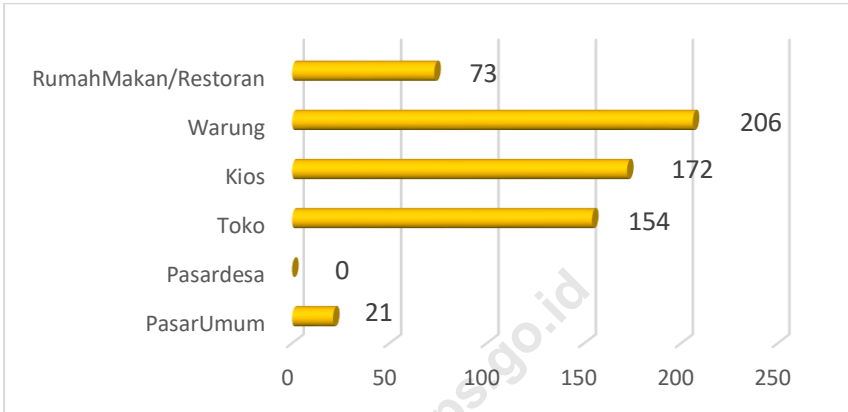
## VII. Perdagangan

### Trade

Pada tahun 2017, total koperasi yang ada di kabupaten Aceh Singkil berjumlah 128 unit. Jika dilihat berdasarkan jenis koperasi, maka KSU (Koperasi Serba Usaha), Koperbun (Koperasi Perkebunan) dan Koperkan (Koperasi Perikanan) merupakan jenis koperasi terbanyak yang ada di sini, masing-masing sebanyak 32 unit, 20 unit dan 18 unit. KSU paling banyak terdapat di kecamatan Singkil yaitu sejumlah 13 unit, sementara Koperbun paling banyak terdapat di kecamatan Gunung Meriah, Danau Paris dan Singkohor yaitu 4 unit. Jika dilihat berdasarkan kecamatan, maka Kecamatan Singkil dan Gunung Meriah memiliki koperasi yang terbanyak yaitu 41 unit dan 23 unit. Sedangkan kecamatan yang mempunyai koperasi paling sedikit adalah kecamatan Kuala Baru dengan 5 unit koperasi saja.

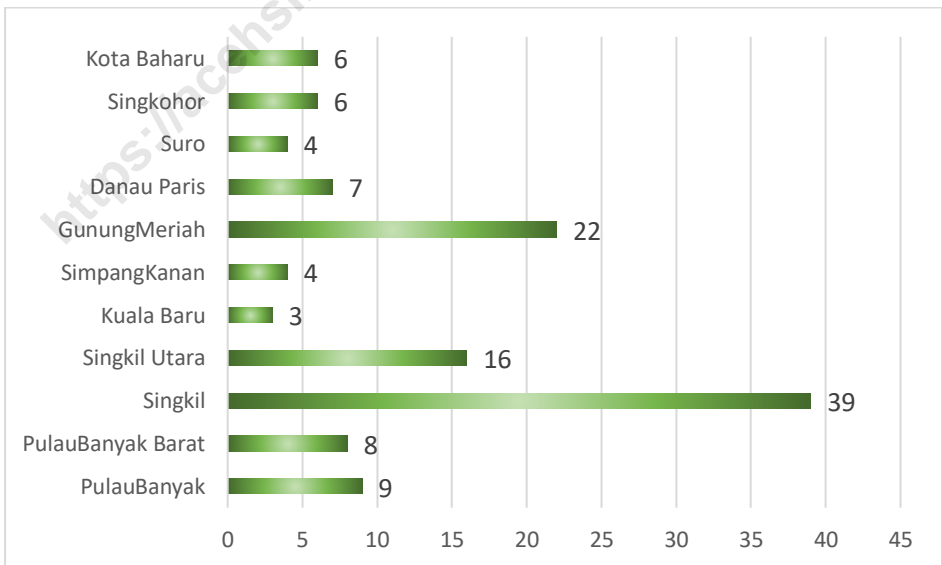
*In 2017, a total of cooperatives in the district Singkil totaled 128 units. If visits by type of cooperative, then KSU (Multipurpose Cooperative Enterprises), Koperbun (Cooperative Plantation) and Koperkan is the most cooperative species that exist here, each 32 units, 20 units and 18 units. KSU most numerous in the district Singkil the number 13 unit, while Koperbun most numerous in the district of Gunung Meriah, Danau Paris, and Singkohor is 4 units. If visits by district, then the district Singkil and Gunung Meriah has the most cooperative units 41 and 23 units. While the district has the least cooperative is Kuala Baru 5 units of cooperative alone.*

**Gambar : 7.1** Banyaknya Sarana Perdagangan Menurut Jenisnya Di Kabupaten Aceh Singkil, 2015\*  
**Figure** Means the number of trade by Typeln Singkil regency,2015\*



\*data tahun 2017 belum tersedia

**Gambar : 7.2** Jumlah Koperasi Menurut Kecamatan Di Kabupaten Aceh Singkil, Tahun 2017  
**Figure** Number of Cooperatives by district In Aceh Singkil, 2017



**Tabel** : 7.1.1  
**Table** : 7.1.1  
 Banyaknya Sarana Perdagangan Menurut Jenisnya Di Kabupaten Aceh Singkil,  
 Tahun 2013 – 2015\*  
 Means the number of trade by Typeln Singkil regency, Year 2013 – 2015\*

Jenis Sarana Perdagangan <b>Type Means</b> Perdagangan Trade	Tahun 2013 Year 2013	Tahun 2014 Year 2014	Tahun 2015 Year 2015
(1)	(3)	(4)	(4)
Pasar Umum General Market	19	21	21
Pasar desa Village market	-	-	-
Toko Shop	145	151	154
Kios Stall	175	168	172
Warung Shop	180	196	206
Rumah Makan/Restoran	68	70	73

\*data tahun 2017 belum tersedia

Sumber : Bidang Perdagangan; Dinas Perindustrian, Perdagangan, Koperasi dan UKM Kab. Aceh Singkil  
 Sources: Trade Sector; Department of Industry, Trade, Cooperatives and SMEs K ab. Aceh Singkil Singkil

**Tabel : 7.2.1** Jumlah Koperasi Menurut Jenis Koperasi Dan Kecamatan Di Kabupaten Aceh Singkil, Tahun 2017  
*Number of Cooperatives by Type of Cooperative At the district and sub-district Singkil years 2017*

No	Kecamatan Sub District	Jenis Koperasi Type Cooperative					
		KUD	KPRI	Koppar	Konsumen	Kopwan	KSU
(1)	(2)	(3)	(4)	(5)	(6)	(7)	(8)
1	Pulau Banyak	1	1	1	0	1	1
2	Pulau Banyak Barat	0	0	1	0	1	1
3	Singkil	0	5	0	0	4	13
4	Singkil Utara	0	3	0	1	3	3
5	Kuala Baru	0	0	0	0	1	1
6	Simpang Kanan	1	0	0	0	0	2
7	Gunung Meriah	1	1	0	0	1	7
8	Danau Paris	0	0	0	0	0	1
9	Suro	0	0	0	0	0	0
10	Singkohor	1	0	0	0	0	1
11	Kota Baharu	1	0	0	0	0	2
<b>Jumlah Total</b>		<b>5</b>	<b>10</b>	<b>2</b>	<b>1</b>	<b>11</b>	<b>32</b>

Tabel 7.2.1 / Table 7.2.1

Lanjutan  
Continue

No	Kecamatan Sub District	Jenis Koperasi Type Cooperative					
		Kopkar	Koperbun	Koperkan	Koptan	Kopnak	Kopinkra
(1)	(2)	(8)	(9)	(10)	(11)	(12)	(13)
1	Pulau Banyak	0	1	3	0	0	0
2	Pulau Banyak Barat	0	1	1	1	1	0
3	Singkil	0	1	12	1	0	1
4	Singkil Utara	0	1	1	0	0	0
5	Kuala Baru	0	0	1	0	0	0
6	Simpang Kanan	0	0	0	0	0	0
7	Gunung Meriah	0	4	0	0	0	2
8	Danau Paris	0	4	0	0	0	0
9	Suro	0	2	0	0	0	0
10	Singkohor	0	4	0	0	0	0
11	Kota Baharu	0	2	0	1	0	0
<b>Jumlah Total</b>		<b>0</b>	<b>20</b>	<b>18</b>	<b>3</b>	<b>1</b>	<b>3</b>

Tabel 7.2.1 / Table 7.2.1

Lanjutan  
Continue

No	Kecamatan Sub District	Koperasi Produsen	Kopontren	JenisKoperasi Type Cooperative					Jumlah Total
				Kop. Angk atan	KSP	Kop. Angk utan	Kop. Perhu tanan	Kop. Jasa	
(1)	(2)	(14)	(15)	(16)	(17)	(18)	(19)	(20)	(21)
1	PulauBanyak	0	0	0	0	0	0	0	9
2	PulauBanyak Barat	0	1	0	0	0	0	0	8
3	Singkil	1	2	0	0	0	0	1	41
4	Singkil Utara	0	0	2	1	0	0	1	16
5	Kuala Baru	0	0	0	0	0	0	0	3
6	Simpang Kanan	0	1	0	0	0	0	0	4
7	Gunung Meriah	1	1	0	2	1	1	1	23
8	Danau Paris	0	2	0	0	0	0	0	7
9	Suro	1	0	0	1	0	1	0	5
10	Singkohor	0	0	0	0	0	0	0	6
11	Kota Baharu	0	0	0	0	0	0	0	6
<b>Jumlah Total</b>		<b>3</b>	<b>7</b>	<b>2</b>	<b>4</b>	<b>1</b>	<b>2</b>	<b>3</b>	<b>128</b>

Sumber : Dinas Perindustrian, Perdagangan, Koperasi dan UKM Kabupaten Aceh Singkil  
 Source: Department of Industry, Trade, Cooperatives and SMEs Aceh Singkil

**Tabel**  
**Table** : 7.2.2

Perkembangan Koperasi Unit Desa, Koperasi Pegawai Negeri Dan Koperasi Non Pegawai Negeri Dalam Kabupaten Aceh Singkil Tahun 2017  
*Growth of Village Unit Cooperative, Cooperative of Civil Servant, non Cooperative of Civil Servant in Aceh Singkil Regency, 2017*

	Uraian <i>Detail</i>	Satuan <i>Unit</i>	Koperasi Unit Desa <i>Village Unit of Cooperative (Unit/Unit)</i>	Koperasi Pegawai Negeri <i>Civil Servant Cooperative (Unit/Unit)</i>	Koperasi Non Pegawai Negeri <i>Non Cooperative of Civil Servant (Unit/Unit)</i>
	(1)	(2)	(3)	(4)	(5)
1.	JUMLAH KOPERASI/ <i>Total Cooperation</i>	Unit <i>Unit</i>	4	10	114
2.	JUMLAH ANGGOTA/ <i>Member</i>	Orang <i>Persons</i>	985	710	6.191
3.	JUMLAH SIMPANAN WAJIB/ <i>Total Obligatory</i>	Rupiah (Rp.000) <i>Rupiahs</i>	311.380	838.354	9.475.953
4.	JUMLAH SIMPANAN POKOK/ <i>Total Principle Deposit</i>	Rupiah (Rp.000) <i>Rupiahs</i>	190.122	572.292	530.051
5.	JUMLAH CADANGAN/ <i>Reserve</i>	Rupiah (Rp.000) <i>Rupiahs</i>	18.322	28.581	181.166
6.	JUMLAH HUTANG/ <i>Payable</i>	Rupiah (Rp.000) <i>Rupiahs</i>	679.000	210.589	6.491.707
7.	BESARNYA VOLUME USAHA/ <i>Effort Volume</i>	Rupiah (Rp.000) <i>Rupiahs</i>	861.000	1.414.299	17.133.605
8.	JUMLAH DANA- DANA/ <i>Total Fund</i>	Rupiah (Rp.000) <i>Rupiahs</i>	2.539	14.290	90.583
9.	JUMLAH SHU <i>Total Profit</i>	Rupiah (Rp.000) <i>Rupiahs</i>	16.926	95.269	603.885

Sumber : Dinas Perindustrian, Perdagangan, Koperasi & UKM Kabupaten Aceh Singkil  
*Source : Regional Office of Industry, Trade, Cooperative & UKM of Aceh Singkil*



Halaman Ini Sengaja Dikosongkan /  
This Page Intentionally Left Blank

<https://acehsingkilkab.bps.go.id>

# BAB ~ 8

## TRANSPORTASI, KOMUNIKASI DAN PARIWISATA

---

### Transportation, Communication and Tourism



Halaman Ini Sengaja Dikosongkan /  
This Page Intentionally Left Blank

<https://acehsingkilkab.bps.go.id>

## VIII. Transportasi, Komunikasi & Pariwisata

### *Transport, Communications and Tourism*

#### **Transportasi**

Perhubungan memiliki peranan dan dampak yang sangat besar terhadap kelancaran pem-bangunan suatu daerah. Akses yang mudah, cepat, dan murah akan memperlancar perputaran roda perekonomian.

Jalan sebagai sarana penunjang transportasi memiliki peran penting khususnya untuk transportasi darat. Untuk mendukung transportasi darat, pemerintah telah membangun jalan sepanjang 395 km jalan kabupaten/kota, 75,00 km jalan provinsi dan 76,35 km jalan nasional.

Transportasi sungai di Kabupaten Aceh Singkil berpotensi untuk dikembangkan bagi masyarakat yang bermukim di sepanjang daerah aliran sungai. Saat ini transportasi sungai menggunakan perahu bermotor yang populer dengan sebutan "Robin".

Di Kabupaten Aceh Singkil terdapat dua buah pelabuhan untuk transportasi laut, yaitu satu buah pelabuhan di Desa Pulo Sarok Kecamatan Singkil dan satu buah pelabuhan di Pulau Banyak. Pelabuhan

#### **Transport**

*Transportation has a role and a huge impact on the smooth development of an area. Easy of acces, fast, and cheap will facilitate the rotation of the wheels of the economy.*

*Road has an important role especially for road transportation. To support road transportation, the government has built roads throughout 395 km of regencies/cities roads, 75,00 km of provincial roads and 76,35 km of national roads.*

*Transport stream in Aceh Singkil potential to be developed for the people who live along the river banks. Current transport stream using motorized boat popularly known as "Robin".*

*In Aceh Singkil there are two ports for sea transport, which is the fruit of the harbor in the village of Pulo Sarok Singkil district and one port on the island of Many. Port in the island of Pulo Sarok and many also used as a dock for ferry transport is managed by*

di Pulo Sarok dan Pulau Banyak juga digunakan sebagai dermaga untuk angkutan penyeberangan yang dikelola oleh PT. ASDP. Rute yang dilayani oleh ferry adalah Kota Singkil – Pulau Banyak – Simeulue – Gunung Sitoli.

*PT. ASDP. The route is served by ferry Singkil City - Island Lots - Simeulue - Gunung Sitoli.*

Selain transportasi darat dan air, transportasi udara juga memiliki andil dalam memperlancar kegiatan perekonomian. Di kabupaten ini juga terdapat bandara untuk transportasi udara yang bernama Bandara Syech Hamzah Fansuri Kabupaten Aceh Singkil. Saat ini pelabuhan udara ini yang berlokasi di Kecamatan Singkil Utara sudah mulai dioperasikan setelah diresmikan oleh Bapak Wakil Gubernur Provinsi Aceh pada tanggal 27 April 2008.

*In addition to road and water transport, air transport also have contributed to facilitate economic activities. In this district there is also an airport to airport air transport Yag named Shaykh Hamza Fansuri Singkil district. Currently the airport is located in the District of North Singkil was started after inaugurated by the Vice Governor of Aceh Province on April 27, 2008.*

### **Komunikasi**

Pada tahun 2017, sarana komunikasi di Kabupaten Aceh Singkil sudah cukup memadai. Hal dapat terlihat dari jaringan telepon selular sudah dapat diakses di semua Kecamatan. Mengingat jaringan telepon kabel yang sudah terpasang masih sangat terbatas, akan tetapi dengan adanya jaringan telepon selular yang semakin luas jangkauannya terasa sangat membantu kegiatan dan aktifitas

### **Communication**

*In 2017, the means of communication in Aceh Singkil is sufficient. It can be seen from the mobile phone network is accessible in all districts. Me'd read telephone network cable is installed is still very limited, but with the mobile phone network is expanding its reach was very helpful community events and activities in the conduct of economic activities.*

masyarakat dalam melakukan berbagai kegiatan ekonomi.

### **Wisata**

Aceh Singkil sebagai salah satu Kabupaten Daerah Tujuan Wisata di Provinsi Nanggroe Aceh Darussalam mempunyai potensi yang cukup besar bagi pengembangan sektor pariwisata karena memiliki keindahan, kekayaan alam dan kehidupan sosial budaya serta peninggalan – peninggalan sejarah yang semuanya dapat dijadikan objek wisata. Alam Aceh Singkil yang begitu menakjubkan dan mempesona belum dapat di manfaatkan secara maksimal, banyak sekali potensi wisata yang selama ini terpendam, diantaranya adalah wisata bahari yang saat ini sudah mulai dikembangkan.

Wisata Kabupaten Aceh Singkil mencakup wisata alam, seperti : pulau-pulau yang indah dan terawat yang memiliki flora yang menarik (di Pulau Banyak), air terjun (di Danau Paris dan Suro), danau (di Kota Baharu), rawa (di Singkil), dan pantai (di Singkil dan Singkil Utara).

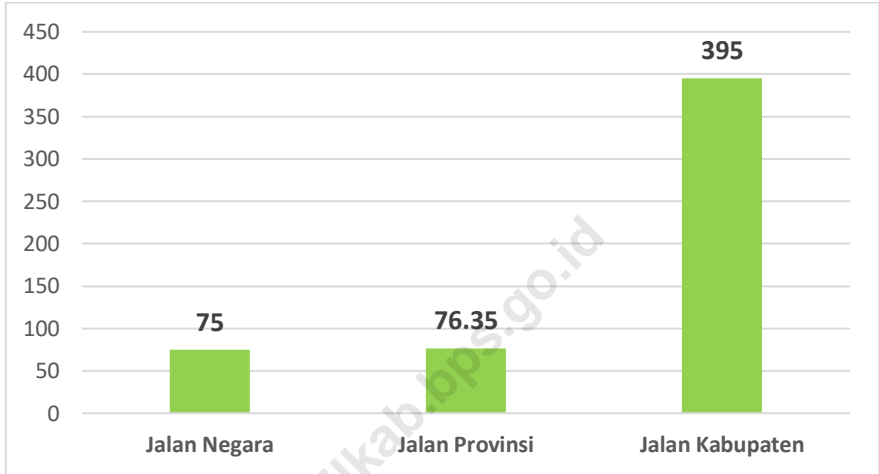
### **Tourism**

*Singkil district as one tourist destination areas in Nanggroe Aceh Darussalam has the potential significantly to the development of the tourism sector because it has a beautiful, natural and socio-cultural life and heritage - historical heritage all of which can be used as a tourist attraction. Singkil nature is so stunning and enchanting yet can be utilized to the maximum, a lot of tourism potential that had been buried, such as marine tourism is starting to be developed.*

*Travel Singkil district includes natural attractions, such as: the islands are beautiful and well maintained with attractive flora (on the island of Lots), waterfalls (in Paris and Suro Lake), Lake (City Baharu), swamp (in Singkil) , and the beach (in Singkil and North Singkil).*

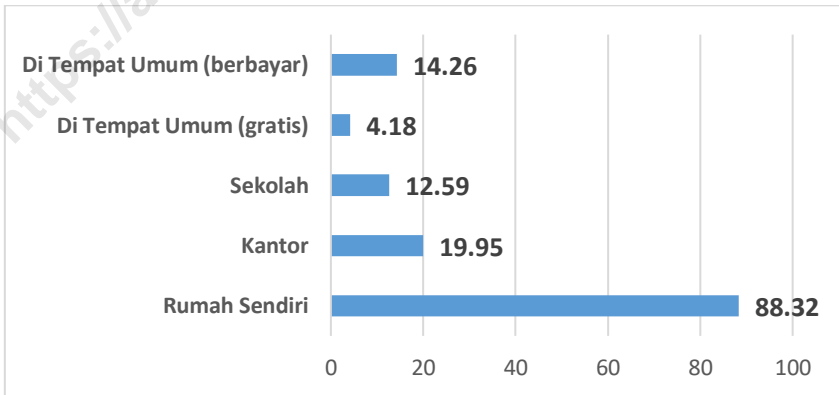
**Gambar** : 8.1  
**Figure**

**Panjang Jalan (Km) Menurut Pemerintahan Yang Berwenang Di Kabupaten Aceh Singkil, Tahun 2017**  
*Length of road (km) Governance Authority In Singkil regency, 2017*



**Gambar** : 8.2  
**Figure**

**Persentase Penduduk 5 Tahun Keatas Yang Mengakses Internet Menurut Lokasi Di Kabupaten Aceh Singkil, 2017**  
*Percentage Of Population 5 Years To Acces The Internet By Location In Aceh Singkil, 2017*



**Tabel** : 8.1.1 Panjang Jalan (Km) Munurut Pemerintahan Yang Berwenang Di Kabupaten Aceh Singkil, Tahun 2015 – 2017  
**Table** Length of road (km) Governance Authority In Singkil regency, Year 2015 - 2017

Jenis Jalan Kind Street	Tahun 2016 Year 2016	Tahun 2017 Year 2017
(1)	(2)	(3)
Jalan Negara State roads	75	75
Jalan Provinsi State roads	76,35	76,35
Jalan Kabupaten District roads	395	395

Sumber :Dinas Pekerjaan Umum Kabupaten Aceh Singkil  
 Source: Department of Public Works Aceh Singkil



**Tabel** : 8.1.2 Panjang Jalan Kabupaten (Km) Menurut Jenis Permukaan Di Kabupaten Aceh Singkil, Tahun 2015 – 2017  
*Table* Long Street District (Km) By Surface Type In Aceh Singkil regency, Year 2015 – 2017

---

---

Jenis Permukaan Surface Type	Tahun 2016 Year 2016	Tahun 2017 Year 2017
(1)	(2)	(3)
Diaspal	218,92	228,82
Kerikil	115,01	96,39
Tanah	38,57	51,07
Lainnya	22,50	18,72

---

---

Sumber : Dinas Pekerjaan Umum Kabupaten Aceh Singkil  
Source: Department of Public Works Aceh Singkil

**Tabel** : 8.1.3 Panjang Jalan Kabupaten (Km) Menurut Kondisi Di Kabupaten Aceh Singkil, Tahun 2015 – 2017  
**Table** Long Street District (Km) According Conditions In Ka Singkil regency, Year 2015-2017

Kondisi Jalan Road Condition	Tahun 2016 Year 2016	Tahun 2017 Year 2017
(1)	(2)	(3)
Baik / Good	218,92	228,82
Sedang / Moderate	50,55	45
Rusak / <b>Damaged</b>	90,50	89
Rusak Berat / <b>Heavy Damage</b>	35,03	32,18

Sumber : Dinas Pekerjaan Umum Kabupaten Aceh Singkil  
 Source: Department of Public Works Aceh Singkil

**Tabel** : 8.1.4 Banyaknya Kendaraan Bermotor Wajib Uji Menurut Jenis dan Sifat Penggunaan Kendaraan Di Kabupaten Aceh Singkil Tahun 2017  
*Table* : The number of motor vehicles Mandatory Testing by Type and Nature of Vehicle Usageln Aceh Singkil, 2017

No.	Kendaraan Bermotor <i>Motor vehicle</i>		Jumlah Kendaraan Di Uji <i>Number of Vehicles Di Test</i>		
	Jenis <i>Type</i>	Type	Umum <i>General</i>	Tak Umum <i>Not Common</i>	Total
(1)	(2)	(3)	(4)	(5)	(6)
1.	Sepeda Motor <b>Motorcycles</b>	Roda 2 / <i>Wheels 2</i>	-	-	-
		Becak / <i>Pedicab</i>	-	-	-
		DLL	-	-	-
2.	Mobil Penumpang <b>Passenger cars</b>	Sedan Taxi	-	-	-
		Sedan Stasion Wgn	-	-	-
		Mini Bus	-	-	-
		Microlet	-	-	-
		Bus Kecil / <i>Small Bus</i>	-	-	-
		Bus Sedang / <i>Medium Bus</i>	-	3	3
		Bus Besar / <i>Big Bus</i>	2	7	9
		Bus Excecutive	-	-	-
		Bus Engkel	-	1	1
3.	Mobil Barang <b>Cars Goods</b>	Pick Up	9	226	235
		Pick Up Box	-	1	1
		Pick Up D.Cabin	2	21	23
		Light Truck	131	70	201
		Light Truck Box	-	-	-
		Light Truck Tangki	-	1	1
<b>Sub Total</b>					

Tabel 8.1.4 / Table 8.1.4

Lanjutan  
Continue

No.	Kendaraan Bermotor <i>Motor vehicle</i>		Jumlah Kendaraan Di Uji <i>Number of Vehicles Di Test</i>		
	Jenis	Type	Umum <i>General</i>	Tak Umum <i>Not Common</i>	Total
(1)	(2)	(3)	(4)	(5)	(6)
1.	Mobil Barang / <b>Cars</b> <b>Goods</b>	Light Truck Engkel	-	3	3
		Light Dump Truck	17	54	71
		Truck Roda 6	35	8	43
		Truck Box Roda 6	-	-	-
		Truck Tangki Roda 6	5	-	5
		Truck Tronton Roda 10	-	1	1
		Truck Tronton Box Roda 10	-	-	-
		Truck Tronton Tangki Roda 10	-	-	-
		Dump Truck Tronton Roda 10	-	-	-
		Dump Truck	5	1	6
		Truck Trailer	-	-	-
		Amrool	-	10	10
		Damkar	-	1	1
4.	Tracktor		-	-	-
5.	Kereta Tempelan / <b>Trains Patch</b>		-	-	-
6.	Kereta Tempelan / <b>Trains Patch</b>		-	-	-
7.	Kendaraan Khusus / <b>Special Vehicles</b>	Mobil Derek	-	-	-
		Ambulan / <i>Ambulances</i>	-	-	-
		Mobil PMKB	-	-	-
		Mobil Jenazah / <i>Hearse</i>	-	-	-
<b>Sub Total</b>					
<b>Total</b>			<b>206</b>	<b>408</b>	<b>614</b>

Sumber : Dinas Perhubungan Kabupaten Aceh Singkil

Source: *Transportation Agency Of Aceh Singkil Regency*

**Tabel** : 8.2.1 Mutasi Dan Jumlah Pelanggan Sambungan Telepon Pada Kanyantel Singkil Diperinci Per Bulan Selama Tahun 2017  
**Table** : Mutation and Total Phone Client at Singkil Telecommunication Detailed by month During 2017

Bulan Month	Mutasi Mutation		Jumlah Pelanggan Client (SST)
	Pasang Baru New Connected (SST)	Diputus/Cabut Unconnected (SST)	
(1)	(2)	(3)	(4)
Januari/January	4	0	163
Februari/February	2	0	165
Maret/March	2	0	167
April/April	0	0	167
Mei/May	0	1	166
Juni/June	0	0	166
Juli/July	0	0	166
Agustus/August	2	1	167
September/September	0	0	167
Oktober/October	1	0	168
November/November	0	0	168
Desember/December	0	0	168

Sumber : PT. Telekomunikasi Indonesia Tbk, Kanyantel Singkil

Source : PT. Telecommunications of Indonesia Tbk, Kayatel Singkil

**Tabel** : 8.2.2 Banyaknya Faksimile Yang Masuk Dan Keluar Pada Kantor Pelayanan Telekomunikasi Singkil Diperinci Per Bulan Selama Tahun 2017  
**Table** : *Total Faximili Incoming and Exit at Singkil Telecommucation Detailed by Month During 2017*

Bulan Month	Banyaknya Faksimile Total Facsimile			
	Masuk Incoming		Keluar Exit	
	Jumlah Total (Lembar) (Sheets)	Nilai Value (Rp)	Jumlah Total (Lembar) (Sheets)	Nilai Value (Rp)
(1)	(2)	(3)	(4)	(5)
Januari/January	5	5.000	2	8.000
Februari/February	10	10.000	5	25.000
Maret/March	15	15.000	7	25.000
April/April	3	3.000	1	4.000
Mei/May	7	7.000	2	6.000
Juni/June	2	2.000	4	17.000
Juli/July	12	12.000	1	5.000
Agustus/August	21	21.000	3	9.000
September/September	5	5.000	1	5.000
Oktober/October	12	12.000	4	14.000
November/November	9	9.000	2	10.000
Desember/December	6	6.000	3	14.000
<b>Jumlah Total</b>	<b>107</b>	<b>107.000</b>	<b>35</b>	<b>142.000</b>

Sumber : PT. Telekomunikasi Indonesia Tbk, Kanyantel Singkil

Source : PT. Telecommunications of Indonesia Tbk, Kayatel Singkil

**Tabel** : 8.3.1 Banyaknya Hotel Dan Restoran/Rumah Makan Di Kabupaten Aceh Singkil, Tahun 2015– 2017  
*Table* : The number of Hotel And Restaurant / Eating In Ka Singkil regency, Year 2015– 2017

Tahun Year	Hotel		Restoran/Rumah Makan Restaurants / Eating
	Berbintang Starred	Nonbintang	
(1)	(2)	(3)	(4)
2015	0	29	0
2016	0	32	22
2017	0	32	25

Sumber : Dinas Pariwisata, Pemuda & Olahraga Kabupaten Aceh Singkil  
Source : Tourist, Youth, & Sport Office, Aceh Singkil

**Tabel**  
**Table** : 8.3.2

Nama-Nama Tempat Wisata, Alamat Dan Jaraknya Dari Ibukota Kecamatan Dan Dari Ibukota Kabupaten Dalam Kabupaten Aceh Singkil Tahun 2017  
*The Name of Tour's Places, Address and Distance from Capital Sub Districts and Capital Regency in Aceh Singkil Regency, 2017*

Nama Tempat Wisata <i>Tour's Place</i>	Ala m a t <i>Address</i>	Jarak dari Ibukota Kecamatan (Km) <i>Distance from Capital Sub District (Km)</i>	Jarak dari Ibukota Kabupaten (Km) <i>Disatance from Capital Regency (Km)</i>
(1)	(2)	(3)	(4)
1. Pantai Cemara Indah	Desa Gosong Telaga Kec. Singkil Utara	3	18
2. Air Terjun Lae Petal	Desa Pangkalan Sulampi Kec. Suro	2,5	40
3. Danau Cingkam	Kec. Gunung Meriah	1	35
4. Pulau Palambak	Kec. Pulau Banyak	6	20
5. Pulau Bengkaru	Kec. Pulau Banyak Barat	30	75
6. Ujung Lolok	Kec. Pulau Banyak Barat	40	60
7. Pulau Tailana	Kec. Pulau Banyak Barat	5	45
8. Rawa Singkil	Kec. Kuala Baru	7	15

Sumber : Dinas Pariwisata, Pemuda & Olahraga Kabupaten Aceh Singkil

Source : *Tourist, Youth, & Sport Office, Aceh Singkil*



**Tabel**  
Table

: 8.3.3

Banyaknya Kunjungan Wisatawan Ke Kabupaten Aceh Singkil Diperinci Menurut Kewarganegaraan Wisatawan Tahun 2014– 2017  
*Arrivals of Foreign Tourists in Aceh Singkil Regency by Nationality, 2014 – 2017*

Kewarganeraan Wisatawan <i>Nationality</i>	Banyaknya Kunjungan Wisatawan (Orang) <i>Arrivals of Foreign Tourists (Persons)</i>			
	2014	2015	2016	2017
(1)	(2)	(3)	(4)	(5)
1. Australia	60	95	105	121
2. Jerman	20	40	45	52
3. Amerika Serikat	80	105	200	203
4. Perancis	25	45	60	36
5. Spanyol	10	9	25	32
6. Kanada	0	4	0	33
7. Swiss	4	10	0	30
8. Swedia	0	0	0	6
9. Denmark	0	0	0	8
10. Belanda	30	45	100	171
11. Thailand	1	0	5	10

Tabel 8.3.3/ Table 8.3.3

Lanjutan  
Continued

Kewarganeraan Wisatawan <i>Nationality</i>	Banyaknya Kunjungan Wisatawan (Orang) <i>Arrivals of Foreign Tourists (Persons)</i>			
	2014	2015	2016	2017
(1)	(2)	(3)	(4)	(5)
12. Finlandia	0	0	8	44
13. New Zealand	4	0	10	33
14. Polandia	3	0	5	17
15. Arab	0	0	0	9
16. Italia	0	0	0	9
17. Portugal	0	0	0	22
18. Inggris	15	40	45	72
19. Croatia	0	0	0	10
20. Kroasia	0	0	0	10
21. Rusia	3	4	5	12
22. Belgia	5	2	7	48
23. Ukraina	0	0	0	18
<b>Jumlah Total</b>	260	399	620	1.006

Sumber : Dinas Pariwisata, Pemuda &amp; Olahraga Kabupaten Aceh Singkil

Source : *Tourist, Youth, & Sport Office, Aceh Singkil*

**Tabel**  
**Table** : 8.3.4

Banyaknya Lapangan Olah Raga Dan Group Bermain Diperinci Menurut Jenis Olah Raga Dan Kecamatan Dalam Kabupaten Aceh Singkil Tahun 2017  
*Number of Playing Field and Group Play Detailed by Type of Sport and Sub District in Aceh Singkil Regency, 2017*

Kecamatan Sub District	Bola Kaki Football		Bola Voli Volley Ball	
	Jumlah Lapangan Total Square	Jumlah Group Total Group	Jumlah Lapangan Total Square	Jumlah Group Total Group
(1)	(2)	(3)	(4)	(5)
Pulau Banyak	3	8	1	2
Pulau Banyak Barat	2	4	1	2
Singkil	5	10	4	6
Singkil Utara	2	8	2	4
Kuala Baru	1	4	0	2
Simpang Kanan	2	8	0	2
Gunung Meriah	2	20	7	4
Danau Paris	1	8	0	2
Suro Makmur	1	8	2	2
Singkohor	1	8	0	2
Kota Baharu	1	8	0	2
<b>Jumlah Total</b>	<b>21</b>	<b>94</b>	<b>17</b>	<b>30</b>

Tabel 8.3.4/ Table 8.3.4

## LANJUTAN

Continued

Kecamatan <i>Sub District</i>	Bulu Tangkis <i>Badminton</i>		Tenis Lapangan <i>Tennis</i>	
	Jumlah Lapangan <i>Total Square</i>	Jumlah Group <i>Total Group</i>	Jumlah Lapangan <i>Total Square</i>	Jumlah Group <i>Total Group</i>
(1)	(6)	(7)	(8)	(9)
Pulau Banyak	0	0	0	0
Pulau Banyak Barat	0	0	0	0
Singkil	2	2	2	2
Singkil Utara	0	0	0	0
Kuala Baru	0	0	0	0
Simpang Kanan	0	0	0	0
Gunung Meriah	4	4	0	2
Danau Paris	0	0	0	0
Suro Makmur	0	0	0	0
Singkohor	0	0	0	0
Kota Baharu	0	0	0	0
<b>Jumlah Total</b>	<b>6</b>	<b>6</b>	<b>2</b>	<b>4</b>

Tabel 8.3.4/ Table 8.3.4

L A N J U T A N

*Continued*

Kecamatan Sub District	Tenis Meja Table Tennis		Bela Diri	
	Jumlah Lapangan Total Square	Jumlah Group Total Group	Jumlah Lapangan Total Square	Jumlah Group Total Group
(1)	(10)	(11)	(12)	(13)
Pulau Banyak	0	0	0	0
Pulau Banyak Barat	0	0	0	0
Singkil	1	0	0	2
Singkil Utara	2	2	0	0
Kuala Baru	0	0	0	0
Simpang Kanan	0	0	0	2
Gunung Meriah	0	2	0	2
Danau Paris	0	0	0	0
Suro Makmur	0	0	0	0
Singkohor	0	0	0	2
Kota Baharu	0	0	0	0
<b>Jumlah Total</b>	<b>3</b>	<b>4</b>	<b>0</b>	<b>8</b>

Tabel 8.3.4/ Table 8.3.4

## L A N J U T A N

Continued

Kecamatan <i>Sub District</i>	Sepak Takraw		Futsal	
	Jumlah Lapangan <i>Total Square</i>	Jumlah Group <i>Total Group</i>	Jumlah Lapangan <i>Total Square</i>	Jumlah Group <i>Total Group</i>
(1)	(10)	(11)	(12)	(13)
Pulau Banyak	1	0	0	0
Pulau Banyak Barat	1	0	0	0
Singkil	1	0	2	8
Singkil Utara	1	0	1	4
Kuala Baru	1	0	0	0
Simpang Kanan	1	4	0	0
Gunung Meriah	2	8	1	10
Danau Paris	1	0	0	0
Suro Makmur	1	0	0	0
Singkohor	0	0	0	0
Kota Baharu	0	0	0	0
<b>Jumlah</b> <i>Total</i>	10	12	4	22

Sumber : Dinas Pariwisata, Pemuda dan Olah Raga Kabupaten Aceh Singkil

Source : *Tourism, Youth and Sport Services of Aceh Singkil Regency*

**Tabel** : 8.4.1 Persentase Penduduk 5 Tahun Keatas Yang Mengakses Internet Menurut Lokasi Di Kabupaten Aceh Singkil, 2017  
*Table* : *Percentage Of Population 5 Years To Acces The Internet By Location In Aceh Singkil, 2017*

---

---

Lokasi Mengakses Internet <i>Internet Access Location</i>	Jumlah <i>Number</i>
(1)	(2)
Rumah Sendiri <i>Your Own Home</i>	88,32
Kantor <i>Office</i>	19,95
Sekolah <i>School</i>	12,59
Di Tempat Umum (gratis) <i>Public Places (Free)</i>	4,18
Di Tempat Umum (berbayar) <i>Public Places (Paid)</i>	14,26

---

---

Sumber :Badan Pusat Statistik Kabupaten Aceh Singkil  
*Air Sum: Statistics Aceh Singkil*

**Tabel**  
Table

: 8.4.2

Persentase Rumah Tangga Yang Memiliki Sepeda, Sepeda Motor, Perahu, TV Kabel, AC, Pemanas Air, Tabung 12 Kg, Lemari Es, Perahu Motor Dan Mobil, 2017  
*Percentage Of Household That Bike, Motorcycle, Boat, Cable TV, AC, Heater Water, Gas Tube 12 Kg, Boat And Cars, 2017*

Kepemilikan <i>Ownership</i>	Jumlah <i>Number</i>
(1)	(2)
SEPEDA MOTOR <i>MOTORCYCLE</i>	79,41
PERAHU <i>BOAT</i>	6,21
AC <i>Air conditioning</i>	4,15
PEMANAS AIR <i>WATER HEATER</i>	6,14
TABUNG GAS 5,5 KG atau lebih <i>TUBE GAS 5,5 KG or more</i>	9,16
LEMARI ES <i>Refrigerator</i>	
PERAHU MOTOR <i>Motorboat</i>	5,96
MOBIL <i>CAR</i>	10,31

Sumber : Badan Pusat Statistik Kabupaten Aceh Singkil  
*Air Sum: Statistics Aceh Singkil*



Halaman Ini Sengaja Dikosongkan /  
This Page Intentionally Left Blank

# BAB ~ 9

## KEUANGAN DAN HARGA

---

### Finance and Price



<https://acehsingkilkab.bps.go.id>

## IX. Keuangan Dan Harga

### *Finance and Prices*

#### **Keuangan Daerah**

Realisasi Pos Pendapatan Daerah pada APBD Kabupaten Aceh Singkil pada tahun anggaran 2015 tercatat sebesar 154.330 milyar rupiah. Realisasi ini mengalami penurunan yang cukup drastis dibandingkan tahun 2014 yang mencapai 636.493 milyar rupiah.

#### ***Regional Finance***

*Realization of the Regional Income Accounts Singkil district budget in fiscal year 2015 amounted to 154.330 billion rupiah. This realization has decreased quite dramatically compared to 2014, which reached 636.493 billion rupiah.*

#### **Perbankan**

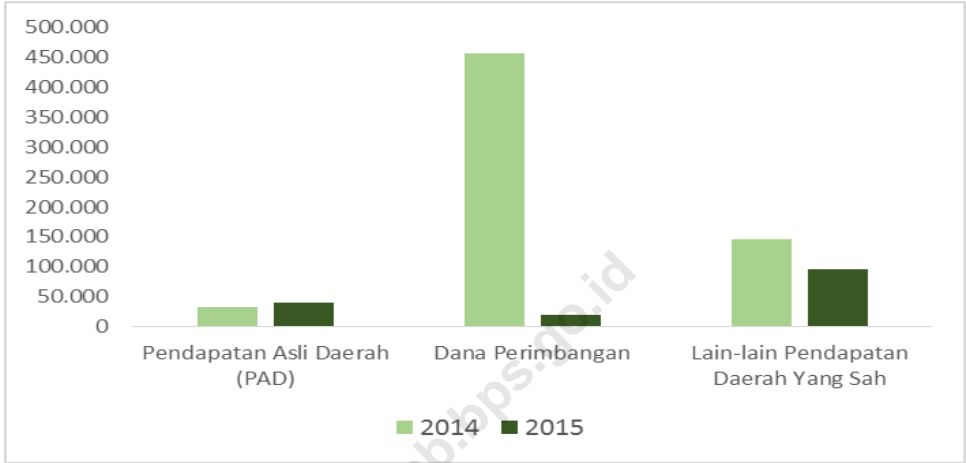
Jumlah bank yang terdapat di Kabupaten Aceh Singkil pada saat ini hanya sebanyak 3 nama bank, yaitu Bank Aceh, Bank Rakyat Indonesia (BRI), dan Bank Syariah Mandiri. Tabungan menyumbang jumlah tertinggi dari total dana bank yang tersimpan. Pada akhir tahun 2016, jumlah tabungan dari 3 bank yaitu, Bank Aceh, Bank BRI Unit Rimo dan Bank Syariah Mandiri mencapai 197.119 miliar Rupiah. Sementara keadaan dana Giro sebanyak 35.275 miliar Rupiah. Sedangkan dana Deposito yang disimpan hanya mencapai 20.982 Milliar Rupiah saja.

#### ***Banking***

*The number of banks located in Aceh Singkil at this time only 3 names of banks, namely Aceh Bank, Bank Rakyat Indonesia (BRI), and Bank Syariah Mandiri. Savings accounts for the highest number of total bank funds stored. At the end of 2016, the amount of savings from 3 banks reached 197.119 billion rupiah. While state funding by 35.275 billion Euro Giro. While deposits were deposited funds only reached 20.982 billion Rupiah only.*

**Gambar** : 9.1  
**Figure**

**Realisasi Penerimaan Daerah Menurut Jenis Penerimaan Di Kabupaten Aceh Singkil. Tahun 2014-2015**  
*Local Revenues by Type Acceptance regencies in Aceh Singkil. Year 2014-2015*



**Tabel**  
*Table* : 9.1.1

Harga Eceran Beberapa Jenis Barang Di Kabupaten Aceh Singkil. Tahun 2017  
(Dalam Rp. 000.-)  
Some Types of Goods Retail Prices In Singkil District. in 2017 (Dalam Rp. 000.-)  
(In Rp. 000. -)

Jenis barang Type of goods	Satuan Unit	Jan	Feb	Mar	Apr	Mei	Jun	Jul	Agt	Sep	Okt	Nov	Des
(1)	(2)	(3)	(4)	(5)	(6)	(7)	(8)	(9)	(10)	(11)	(12)	(13)	(14)
Beras Rice	kg	12	12	12	12	12	12	12	12	12	12	12	12
Daging sapi Beef	kg	120	120	120	120	120	120	120	120	120	120	120	120
Daging ayam (K) Chicken (K)	kg	55	50	50	55	55	55	65	50	65	60	60	65
Telur ayam (K) Chicken eggs (K)	btr	1,5	1,5	1,5	1,5	1,5	1,5	1,5	1,5	1,5	1,5	1,5	1,5
Ikan Asin Teri No 1 Salted fish Teri No. 1	kg	100	100	100	100	100	100	100	100	100	100	100	100
Susu kental Condensed milk	kal en g 40	14	14	14	14	14	14	14	14	14	14	14	14
Susu bubuk Milk powder	0 gr	-	-	-	-	-	-	-	-	-	-	-	-
Gula pasir Granulated sugar	kg	13	13	13	13	13	13	13	13	13	13	13	13
Minyak goreng curah Cooking oil	Ba mb u*	20	20	20	22	22	22	22	21	22	20	20	20
Tepung terigu (Δ Biru) Wheat flour	kg	8	8	8	8	8	8	8	8	8	8	8	8
Minyak tanah Kerosene	lite r	12	12	10	10	10	10	10	13	10	10	10	10

\*bambu =

Sumber : Bidang Perdagangan ; Dinas Perindustrian, Perdagangan, Koperasi dan UKM Kabupaten Aceh Singkil  
Sources: Trade Sector; Department of Industry, Trade, Cooperatives and SMEs Aceh Singkil

**Tabel** : 9.2.1 Statistik Perbankan Kabupaten Aceh Singkil Tahun 2017  
**Table** : Aceh Singkil Banking Statistics for 2017

Nama Bank <i>Bank Name</i>	Keadaan Dana Perbankan (Rp.) <i>State Banking Fund (U.S. \$)</i>		
	Tabungan <i>Savings</i>	Giro	Deposito
(1)	(2)	(3)	(4)
1 BRI Unit Singkil	49.937.701.000	2.392.420.000	2.040.253.000
2 Bank Aceh Cabang Singkil	171.159.798.841,48	49.959.782.527,53	20.208.000.000,00
3 BRI Cabang Pembantu Singkil	*	*	*
4 BRI Unit Rimo	*	*	*
5 Bank Syariah Mandiri KCP Rimo	28.839.000.000	4.447.000.000	4.232.000.000

\*data tahun 2017 belum tersedia

Sumber : Bank-Bank di Kab. Aceh Singkil

Source : Banks in Aceh Singkil Regency

**Tabel**  
*Table* : 9.2.2

Perkembangan Tabungan Pada Bank Aceh Kabupaten Aceh Singkil Diperinci Per Bulan Tahun 2017  
*Savings Growth at Bank Aceh Branch Singkil Detailed by Month 2017*

B u l a n <i>Month</i>	Jenis Tabungan <i>Savings</i>			
	Simpeda		Tabungan Aneka Guna	
	Jumlah Nasabah <i>Total Client</i>	Nominal (Rp)	Jumlah Nasabah <i>Total Client</i>	Nominal (Rp)
(1)	(2)	(3)	(4)	(5)
1. Januari/ <i>January</i>	1	100.076,33	0	-
2. Februari/ <i>February</i>	10	21.140.585,16	0	-
3. Maret/ <i>March</i>	6	8.418.329,96	0	-
4. April/ <i>April</i>	3	18.300.284,05	0	-
5. Mei/ <i>May</i>	7	65.265.119,48	0	-
6. Juni/ <i>June</i>	1	63.649.658,31	0	-
7. Juli/ <i>July</i>	2	278.890,57	0	-
8. Agustus/ <i>August</i>	0	-	0	-
9. September/ <i>September</i>	0	-	3	221.668,22
10. Oktober/ <i>October</i>	2	642.341,94	3	288.917,25
11. November/ <i>November</i>	1	208.993,42	1	50.000
12. Desember/ <i>December</i>	1	996.559,33	0	



TABEL 9.2.2 / Table 9.2.2  
LANJUTAN  
Continued

Bulan Month	Jenis Tabungan Savings			
	Tabungan Seulanga		Tabungan Haji	
	Jumlah Nasabah Total Client	Nominal (Rp)	Jumlah Nasabah Total Client	Nominal (Rp)
(1)	(2)	(3)	(4)	(5)
1. Januari/January	11	102.799.954,56	8	2.300.000
2. Februari/February	10	611.475.931,17	2	1.000.000
3. Maret/March	9	415.132.092,77	7	4.640.000
4. April/April	5	381.362.310,57	4	1.200.000
5. Mei/May	7	353.954.101,49	8	9.400.000
6. Juni/June	6	351.366.267,94	-	-
7. Juli/July	6	172.865.327,10	12	5.500.000
8. Agustus/August	5	309.878.390,84	10	17.400.000
9. September/September	3	8.555.041,10	13	128.700.000
10. Oktober/October	6	424.823.410,83	13	5.500.000
11. November/November	6	124.991.756,61	10	25.000.000
12. Desember/December	3	90.693.080,73	5	27.400.000

TABEL 9.2.2 / Table 9.2.2  
LANJUTAN  
Continued

Bulan Month	Jenis Tabungan Savings			
	TabunganKu		Simpel	
	Jumlah Nasabah <i>Total Client</i>	Nominal (Rp)	Jumlah Nasabah <i>Total Client</i>	Nominal (Rp)
(1)	(2)	(3)	(4)	(5)
1. Januari/January	33	694.239,41	0	0
2. Februari/February	8	129.702,57	0	0
3. Maret/March	14	671.303,41	0	0
4. April/April	31	110.631,51	0	0
5. Mei/May	9	003.058,27	0	0
6. Juni/June	5	450.163,03	0	0
7. Juli/July	69	162.550,46	1	50.000
8. Agustus/August	48	307.724,57	0	0
9. September/September	279	263.489,52	0	0
10. Oktober/October	38	947.136,35	3	60.000
11. November/November	1	100.000	104	6.991.000
12. Desember/December	0		3	140.000

Sumber : PT. Bank Aceh Cabang Singkil

Source : Regional Development Bank of Aceh Branch Singkil

TABEL 9.2.2 / Table 9.2.2  
LANJUTAN  
Continued

Bulan Month	Jenis Tabungan Savings			
	Firdaus		Tabungan Pensiun	
	Jumlah Nasabah <i>Total Client</i>	Nominal (Rp)	Jumlah Nasabah <i>Total Client</i>	Nominal (Rp)
(1)	(2)	(3)	(4)	(5)
1. Januari/January	51	666.209.894,4	0	0
2. Februari/February	59	41.696.483,7	0	0
3. Maret/March	63	338.186.636,7	0	0
4. April/April	87	665.136.043,4	0	0
5. Mei/May	65	419.259.020,1	0	0
6. Juni/June	29	209.742.227,4	0	0
7. Juli/July	459	209.301.834,4	0	0
8. Agustus/August	156	707.451.483,4	0	0
9. September/September	123	1.076.822.582,6	0	0
10. Oktober/October	113	218.789.101,2	0	0
11. November/November	82	402.424.620,1	0	0
12. Desember/December	156	37.569.213.488,1	0	0

Sumber : PT. Bank Aceh Cabang Singkil  
Source : Regional Development Bank of Aceh Branch Singkil

**Tabel**  
Table

: 9.2.3

Perkembangan Tabungan Pada Bank Rakyat Indonesia Unit Singkil Diperinciper  
Bulan Tahun 2017  
*Savings Growth at People of Indonesian Bank of Unit Singkil Detailed by Month  
2017*

Bulan Month	Jenis Tabungan Savings			
	SIMPEDES		BRITAMA	
	Jumlah Nasabah Total Client	Nominal (Rp.)	Jumlah Nasabah Total Client	Nominal (Rp.)
(1)	(2)	(3)	(4)	(5)
1. Januari/January	8.241	35.040.132.000	915	9.034.441.000
2. Februari/February	8.319	31.726.974.000	920	9.530.711.000
3. Maret/March	8.495	30.318.260.000	921	6.615.997.000
4. April/April	8.585	28.475.961.000	937	6.396.795.000
5. Mei/May	8.693	28.155.277.000	936	6.236.931.000
6. Juni/June	8.769	30.222.461.000	940	6.664.449.000
7. Juli/July	8.913	30.441.821.000	941	6.681.279.000
8. Agustus/August	9.008	31.294.196.000	988	7.569.287.000
9. September/September	9.100	28.618.184.000	995	6.660.467.000
10. Oktober/October	9.271	32.304.436.000	1.094	7.146.397.000
11. November/November	9.396	33.573.126.000	1.110	6.939.788.000
12. Desember/December	9.466	39.849.390.000	1.107	8.334.061.000

Sumber : Bank Rakyat Indonesia Unit Singkil  
Source : *People of Indonesia Bank of Unit Singkil*

**Tabel** : 9.2.4 Perkembangan Tabungan Demuna Pada Bank Rakyat Indonesia Unit Singkil Diperinci Per Bulan Tahun 2017  
*Table* Demuna Saving Growth at People of Indonesian Bank of Unit Singkil Detailed by Month 2017

B u l a n Month	1 bulan 1 Month		3 bulan 3 Months	
	Jumlah Nasabah Total Client	Nominal (Rp.000)	Jumlah Nasabah Total Client	Nominal (Rp.000)
(1)	(2)	(3)	(4)	(5)
1. Januari/January	-	-	8	1.215.000
2. Februari/February	-	-	8	1.180.000
3. Maret/March	-	-	8	1.180.000
4. April/April	-	-	8	1.180.000
5. Mei/May	-	-	8	1.180.000
6. Juni/June	-	-	8	1.180.000
7. Juli/July	-	-	9	1.380.000
8. Agustus/August	-	-	10	1.441.100
9. September/September	-	-	10	1.441.100
10. Oktober/October	-	-	10	1.441.100
11. November/November	1	20.000	10	1.441.100
12. Desember/December	1	20.000	10	1.441.100

TABEL 9.2.4 / Table 9.2.4

## L A N J U T A N

Continued

B u l a n Month	6 bulan 6 Months		1 tahun 1 Year	
	Jumlah Nasabah Total Client	Nominal (Rp.000)	Jumlah Nasabah Total Client	Nominal (Rp.000)
(1)	(7)	(8)	(9)	(10)
1. Januari/January	3	220.457	2	57.032
2. Februari/February	3	220.457	2	57.032
3. Maret/March	3	220.457	2	57.032
4. April/April	3	220.457	2	57.032
5. Mei/May	4	238.457	-	-
6. Juni/June	4	318.735	-	-
7. Juli/July	4	318.735	-	-
8. Agustus/August	4	318.735	-	-
9. September/September	4	318.735	1	200.000
10. Oktober/October	5	398.735	1	200.000
11. November/November	5	399.153	1	200.000
12. Desember/December	5	379.153	1	200.000

Sumber : Bank Rakyat Indonesia Unit Singkil

Source : People of Indonesia Bank of Unit Singkil

**Tabel** : 9.2.5 Keadaan Kredit Umum Pedesaan (Kupedes) Pada Bank Rakyat Indonesia Unit Singkil Diperinci Menurut Jenis Kredit Per 31 Desember 2017  
*Table* : Value of Rural Common Credit (KUPEDES) at People of Indonesia Bank of Unit Singkil Detailed by Kind of Credit at 31<sup>st</sup> of December 2017

Sektor Ekonomi <i>Economic Sector</i>	Keadaan Kredit KUPEDES <i>KUPEDES Credit Position</i>	
	Jumlah Kreditor <i>Total Creditor</i> (Orang/Persons)	Nominal (Rp.)
(1)	(2)	(3)
1. Pertanian/ <i>Agriculture</i>	220	4.385.277
2. Industri/ <i>Industry</i>	55	1.096.319
3. Konstruksi/ <i>Construction</i>	-	-
4. Perdagangan/ <i>Trade</i>	440	8.770.557
5. Jasa Masyarakat/ <i>Public Services</i>	110	2.192.639
6. Ekonomi Lainnya/ <i>Others Economic</i>	-	-
7. Jasa Usaha/ <i>Services</i>	220	4.135.277
8. Pengangkutan/ <i>Transportation</i>	55	1.346.319
9. KPG	-	-
10. Konsumsi/ <i>Consume</i>	309	30.462.015
Jumlah <i>Total</i>	1.409	52.388.403

Sumber : Bank Rakyat Indonesia Unit Singkil  
 Source : People of Indonesia Bank of Unit Singkil

**BAB ~**

**10**

**PENGELUARAN DAN  
KONSUMSI PENDUDUK**

---

*Expenditure and Consumption of People*





Halaman Ini Sengaja Dikosongkan /  
This Page Intentionally Left Blank

<https://acehsingkilkab.bps.go.id>

## **X. Pengeluaran dan Konsumsi Penduduk** ***Expenditure and Consumption Of Population***

Salah satu indikator yang bisa menggambarkan tingkat kesejahteraan penduduk adalah mengukur tingkat perkembangan pendapatannya. Secara umum, tingkat kesejahteraan penduduk Aceh Singkil pada periode 2015-2017 mengalami fluktuasi, hal ini dilihat dari indikator tingkat pengeluaran perkapita yang merupakan proxy pendapatan penduduk. Perkembangan tingkat kesejahteraan juga dilihat dari persentase pengeluaran penduduk yang dialokasikan untuk mengkonsumsi bahan kebutuhan bukan makanan (non makanan), dimana semakin tinggi persentase pengeluaran penduduk untuk bukan makanan dapat diindikasikan adanya perbaikan tingkat kesejahteraan penduduk, demikian sebaliknya.

Pada tahun 2017, pengeluaran rata-rata perkapita sebulan untuk barang makanan sebesar Rp. 478.581 meningkat dari tahun sebelumnya yang hanya mencapai Rp. 470.125. Adapun pengeluaran rata-rata perkapita sebulan untuk barang bukan makanan

*One of the indicators that can describe the level of welfare of the population is to measure the level of earnings growth. In general, the welfare of the Aceh Singkil fluctuated in the period 2015-2017, it is seen from the indicators of the level of expenditure per capita income of residents that is a proxy. Also seen the development of the welfare of the population percentage of expenditures allocated to consume non-food materials (non-food), where the higher the percentage of the population for non-food expenditure is indicated an improvement in the welfare of the population, and vice versa.*

*In 2017, the average expenditure per capita a month for food items of Rp. 478.581 decrease from the previous year which only reached Rp. 470.125. The average per capita income a month for non-food goods decreased from Rp. 357.855 in 2016 to Rp. 345.636 in 2017.*

mengalami penurunan dari Rp. 357.855 pada tahun 2016 menjadi Rp. 345.636 pada tahun 2017. Jika dilihat menurut kelompok barang makanan, konsumsi penduduk Aceh Singkil yang terbesar adalah untuk kelompok barang makanan dan minuman jadi. Sedangkan bila dilihat menurut kelompok barang bukan makanan, maka pengeluaran penduduk yang terbanyak ialah untuk perumahan & fasilitas rumah tangga, aneka barang & jasa, dan pakaian, alas kaki & tutup kepala.

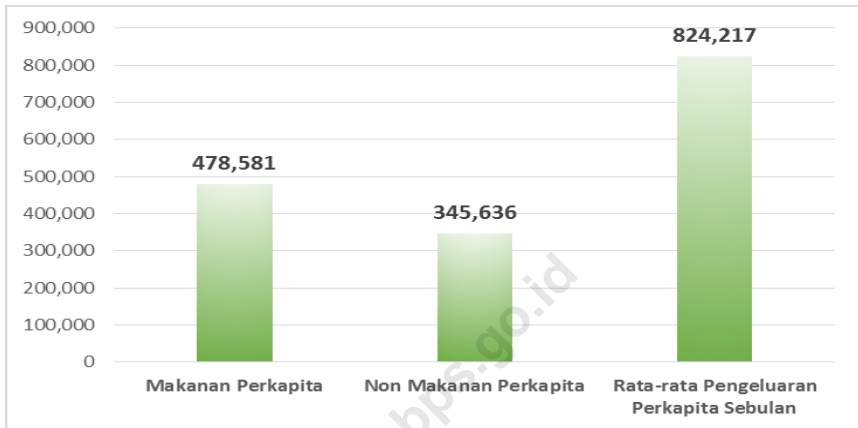
*If seen by a group of food items, consumption Singkil population is the largest group of food items for beverages. Whereas when viewed by non-food categories, the population spending the largest is for housing and household amenities, miscellaneous goods & services, and clothing, footwear and headgear.*

**Gambar**  
**Figure**

: 10.1

Rata-rata Pengeluaran Perkapita Sebulan Kabupaten Aceh Singkil Tahun 2017

*Average Expenditures Per Capita month Singkil District in 2017*

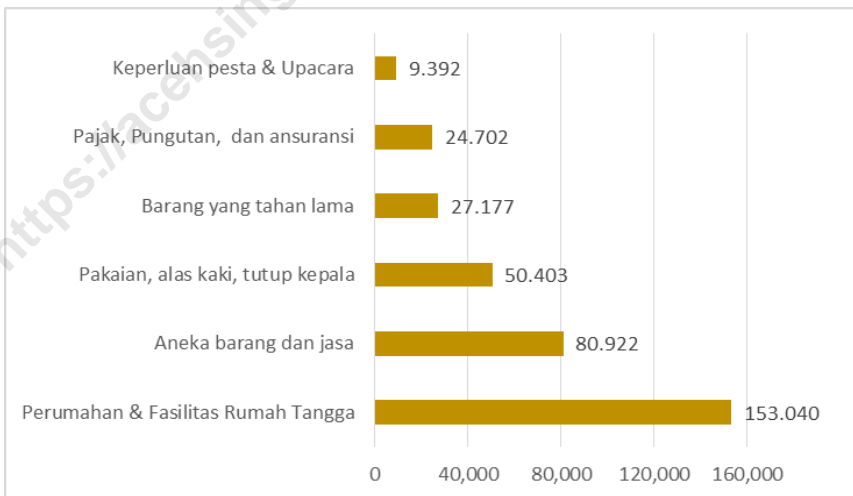


**Gambar**  
**Figure**

: 10.2

Pengeluaran Rata-Rata Per Kapita Sebulan Menurut Kelompok Barang Bukan Makanan Di Kabupaten Aceh Singkil, 2017

*Average Expenditures Per Capita month by Group of Commodities Not food in Aceh Singkil, 2017*



**Tabel : 10.1** Pengeluaran Rata-Rata Per Kapita Sebulan Menurut Kelompok Barang Makanan Di Kabupaten Aceh Singkil, Tahun 2015 – 2017  
*Average Expenditures Per Capita Food Month by Group of Commodities In Ka Singkil regency, Year 2015 – 2017*

Kelompok Barang Makanan <i>Food Commodity Group</i>	Tahun 2015 <i>Year 2015</i>	Tahun 2016 <i>Year 2016</i>	Tahun 2017 <i>Year 2017</i>
(1)	(3)	(4)	(4)
Padi-padian / <i>Grains</i>	89.770	79.653	80.251
Umbi – umbian / <i>Tuber – Crops</i>	4.788	4.330	3.916
Ikan / <i>Fish</i>	55.270	51.384	59.231
Daging / <i>Meat</i>	9.887	10.352	11.802
Telur dan susu / <i>Eggs and milk</i>	19.604	21.172	21.873
Sayur-sayuran / <i>Vegetables</i>	35.122	48.588	41.901
Kacang-kacangan / <i>Nuts</i>	6.474	6.349	6.754
Buah-buahan / <i>Fruits</i>	19.464	16.255	19.292
Minyak dan lemak / <i>Oils and fats</i>	19.945	18.249	18.439
Bahan minuman / <i>Materials drinks</i>	16.455	18.459	16.128
Bumbu – Bumbuan / <i>Seasonings</i>	8.955	8.982	7.254
Konsumsi lainnya / <i>Other consumption</i>	7.451	5.190	6.918
Makanan dan minuman jadi / <i>beverages</i>	73.343	95.557	106.275
Tembakau dan sirih / <i>Tobacco and betel</i>	65.925	85.605	78.586
<b>Jumlah / Total</b>	<b>432.453</b>	<b>470.125</b>	<b>478.581</b>

Sumber : Susenas (Badan Pusat Statistik Kabupaten Aceh Singkil)  
 Source: Susenas (BPS Aceh Singkil)

**Tabel** : 10.2  
*Table*

Pengeluaran Rata-Rata Per Kapita Sebulan Menurut Kelompok Barang Bukan Makanan Di Kabupaten Aceh Singkil, Tahun 2015 – 2017  
*Average Expenditures Per Capita month by Group of Commodities Not food in Aceh Singkil, Year 2015 - 2017*

Kelompok Barang Bukan Makanan <i>Non-Food Commodity Group</i>	Tahun 2015 <i>Year</i> 2015	Tahun 2016 <i>Year</i> 2016	Tahun 2017 <i>Year</i> 2017
	(1)	(4)	(5)
Perumahan & Fasilitas Rumah Tangga <b><i>Housing &amp; Household Amenities</i></b>	155.316	165.391	153.040
Aneka barang dan jasa <b><i>Miscellaneous goods and services</i></b>	82.756	85.651	80.922
Pakaian, alas kaki, tutup kepala <b><i>Clothing, footwear, headgear</i></b>	31.907	48.965	50.403
Barang yang tahan lama <b><i>Durable goods</i></b>	26.933	19.838	27.177
Pajak, Pungutan, dan asuransi <b><i>Taxes, levies, dan insurance</i></b>	18.540	23.282	24.702
Keperluan pesta & Upacara <b><i>Purposes of party &amp; Ceremony</i></b>	12.607	14.729	9.392
<b>Jumlah / Total</b>	<b>328.057</b>	<b>357.855</b>	<b>345.636</b>

Sumber : Susenas (Badan Pusat Statistik Kabupaten Aceh Singkil)

*Source: Susenas (BPS Aceh Singkil)*

Halaman Ini Sengaja Dikosongkan /  
This Page Intentionally Left Blank

# BAB ~ 11

## PENDAPATAN REGIONAL

---

### Regional Income





Halaman Ini Sengaja Dikosongkan /  
This Page Intentionally Left Blank

<https://acehsingkilkab.bps.go.id>

## XI. Pendapatan Regional

### *Regional income*

Produk domestik regional bruto (PDRB) merupakan suatu ukuran produktivitas yang mencerminkan seluruh nilai dari barang dan jasa yang dihasilkan oleh suatu wilayah. Perubahan nilai PDRB bisa terjadi karena adanya perubahan dari harga barang dan jasa atau terjadinya perubahan volume. Kedua perubahan itu bisa dilihat pada PDRB atas harga berlaku dan PDRB atas harga konstan.

*Regional gross domestic product (GDP) is a measure of productivity that reflects the value of all goods and services produced by a region. Changes in the value of GDP can occur because of changes in prices of goods and services or changes in volume. Both changes can be seen in the GDP at current prices and GDP at constant prices.*

Nilai PDRB Aceh Singkil Atas Dasar Harga Berlaku (ADHB) pada tahun 2017 mencapai Rp 2.149,20 miliar, meningkat sebesar Rp 168,56 miliar dibanding tahun 2016. Capaian ini mengindikasikan tren peningkatan agregat ekonomi di Aceh Singkil selama empat tahun terakhir. Struktur PDRB Kabupaten Aceh Singkil pada tahun 2017 ditentukan oleh dua sektor utama yaitu : sektor pertanian serta sektor administrasi Pemerintahan, Pertahanan dan Jaminan Sosial Wajib. Sektor pertanian masih mendominasi struktur perekonomian Kabupaten Aceh Singkil dengan kontribusi sebesar 28,40 persen. Sedangkan sektor

*Singkil value of GDP at Current Prices (ADHB) in 2017 reached Rp. 2.149,20 billion, an increase of Rp 168,56 billion compared to the year 2016. This achievement indicates an increasing trend in the economic aggregates Singkil over the last four years. Aceh Singkil GDP structure in 2017 is determined by two main sectors, namely: agriculture and Administration, Defence and Compulsory Social Security. The agricultural sector still dominates the economy of Aceh Singkil structure with a contribution of 28,40 percent. While Administration, Defence and Compulsory Social Security accounted for 16,33 percent to the GDP formation Singkil district.*

administrasi pemerintahan, pertahanan dan jaminan sosial wajib memberikan kontribusi sebesar 16,33 persen terhadap pembentukan PDRB Kabupaten Aceh Singkil.

Selama periode 2014 - 2017, perekonomian Aceh Singkil telah menunjukkan adanya pergeseran struktur ekonomi (economic structural transformation). Terlihat bahwa kelompok sektor primer (pertanian, pertambangan & penggalian) mengalami tren penurunan kontribusi selama tahun 2014 hingga tahun 2017. Pertumbuhan ekonomi Kabupaten Aceh Singkil yang ditunjukkan oleh PDRB atas dasar harga konstan 2010 selama kurun waktu tahun 2014–2017 menunjukkan pertumbuhan yang terus melemah. Pada tahun 2017 pertumbuhan ekonomi kabupaten Aceh Singkil mencapai angka 3,98 persen mengalami penurunan bila dibandingkan dengan tahun 2016 yang mencapai 4,16 persen.

Selama tahun 2014 - 2017 pendapatan regional perkapita kabupaten Aceh Singkil terus mengalami kenaikan akan tetapi pertumbuhan PDRB Kabupaten Aceh Singkil lebih besar dibandingkan dengan pertumbuhan jumlah penduduk Kabupaten Aceh Singkil.

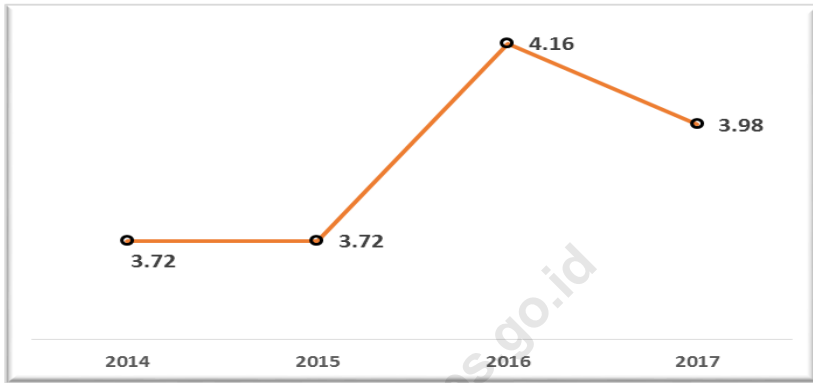
*During the period 2014-2017, the economy Singkil have indicated a shift of economic structure (economic structural transformation). Seen that the group of primary sector (agriculture, mining and quarrying) contribution decreasing trend during 2014 through 2017. Aceh Singkil economic growth shown by GDP at constant 2010 prices during the period 2014 – 2017 showed continued low growth. In 2017 economic growth Singkil district reached 3,98 percent decreased slightly when compared to 2016 which reached 4,16 percent.*

*During the years 2014 - 2017 the regional per capita income Singkil district continues to increase. However, GDP growth og Aceh Singkil iis higher than the growth in population.*

Laju Pertumbuhan Produk Domestik Regional Bruto Atas Dasar Harga Konstan 2010 Di Kabupaten Aceh Singkil Tahun 2014 – 2017

**Gambar** : 11.1  
**Figure**

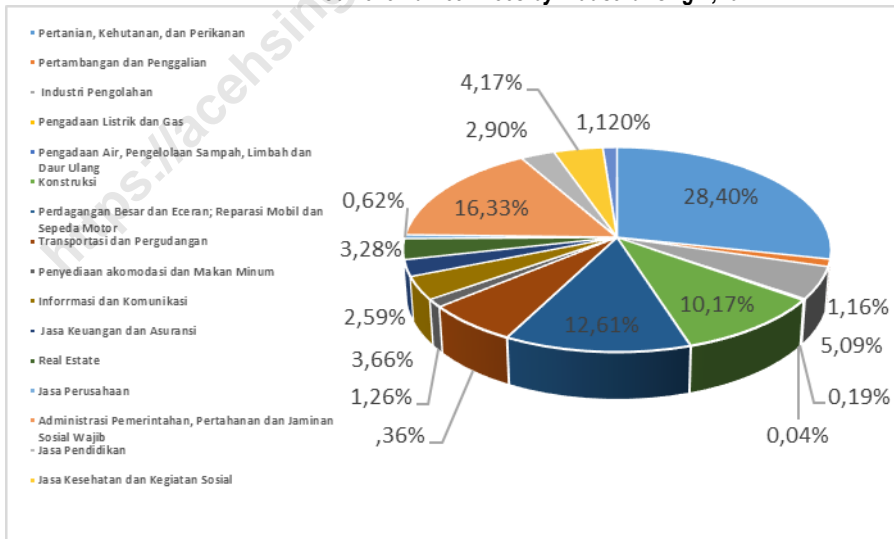
*Growth rate of Gross Regional Domestic Product Constant 2010 Market Prices In Aceh Singkil Year 2014– 2017*



**Gambar** : 11.2  
**Figure**

Distribusi Persentase PDRB Kabupaten Aceh Singkil Menurut Lapangan Usaha Atas Dasar Harga Berlaku, 2017

*Percentage Distribution of Gross Domestic Regional Product at Current Market Prices by Industrial Origin, 2017*



**Tabel** : 11.1 Produk Domestik Regional Bruto Atas Dasar Harga Berlaku Menurut Lapangan Usaha Di Kabupaten Aceh Singkil, Tahun 2014 - 2017 (Juta Rupiah)  
**Table** : 11.1 *Gross Regional Domestic Product at Current Prices By Industrial In Singkil regencies , Year 2014 – 2017 (Million Rupiah)*

Lapangan usaha <i>Field of business</i>	2014	2015	2016*	2017**
(1)	(2)	(3)	(4)	(5)
Pertanian, Kehutanan, dan Perikanan <i>Ariculture, Foresty, and Fisheries</i>	512.504,1	545.601,4	574.453,6	610.335,0
Pertambangan dan Penggalian <i>Per mining and Excavation</i>	21.583,2	23.046,3	24.764,7	24.986,9
Industri Pengolahan <i>Manufacturing</i>	66.182,5	73.339,7	96.233,5	109.353,6
Pengadaan Listrik dan Gas <i>Electricity and Gas</i>	2.558,6	2.892,9	3.372,0	3.991,3
Pengadaan Air, Pengelolaan Sampah, Limbah dan Daur Ulang <i>Water Supply, Waste Management, Waste and Recycling</i>	692,0	739,5	801,9	882,2
Konstruksi <i>Construction</i>	153.060,4	168.847,9	194.151,4	218.614,5
Perdagangan Besar dan Eceran; Reparasi Mobil dan Sepeda Motor <i>Wholesale and Retail; Repair Cars and Motorcycles</i>	217.613,6	232.999,0	249.234,6	270.916,1
Transportasi dan Pergudangan <i>Transportation and Warehousing</i>	124.757,7	130.677,1	132.776,3	136.613,7

Sumber : Badan Pusat Statistik Kabupaten Aceh Singkil  
*Sources: Central Bureau of Statistics Aceh Singkil*

TABEL 11.1/Table 11.1

LANJUTAN

Continued

Lapangan usaha <i>Field of business</i>	2014	2015	2016*	2017**
(1)	(2)	(3)	(4)	(5)
Penyediaan akomodasi dan Makan Minum <i>The provision of accomodation and Eat Drink</i>	17.617,9	20.094,0	23.391,2	27.129,5
Informasi dan Komunikasi <i>Information and Communication</i>	72.807,9	75.609,5	76.965,9	78.589,9
Jasa Keuangan dan Asuransi <i>Financial Services an Insurance</i>	44.940,9	47.619,6	51.335,0	55.561,7
Real Estate <i>Real Estate</i>	55.355,2	59.510,6	64.516,0	70.393,4
Jasa Perusahaan <i>Business Services</i>	10.369,3	11.290,7	12.278,4	13.360,1
Administrasi Pemerintahan, Pertahanan dan Jaminan Sosial Wajib <i>Administration, Defence and Compulsory Social Security</i>	248.244,2	277.372,5	315.467,8	350.859,9
Jasa Pendidikan <i>Education Services</i>	46.490,2	49.693,5	55.695,6	65.257,1
Jasa Kesehatan dan Kegiatan Sosial <i>Health services and Social Activities</i>	71.264,3	75.137,1	81.635,4	89.643,8
Jasa Lainnya <i>Other Services</i>	20.064,6	21.944,3	23.569,1	25.716,3
<b>Jumlah / Total</b>	<b>1.686.106,7</b>	<b>1.816.415,4</b>	<b>1.980.642,3</b>	<b>2.149.204,8</b>

Sumber : Badan Pusat Statistik Kabupaten Aceh Singkil

Sources: Central Bureau of Statistics Aceh Singkil

**Tabel : 11.2** Produk Domestik Regional Bruto Atas Dasar Harga Konstan 2010 Menurut Lapangan Usaha Di Kabupaten Aceh Singkil, Tahun 2014 – 2017 (Juta Rupiah)  
*Table Gross Regional Domestic Product at Constant 2010 Market Prices By Industrial In Singkil regency, Year 2014 - 2017 (Million Rupiah)*

Lapangan usaha <i>Field of business</i>	2014	2015	2016*	2017**
(1)	(2)	(3)	(4)	(5)
Pertanian, Kehutanan, dan Perikanan <i>Ariculture, Forestry, and Fisheries</i>	492.334,9	439.897,1	443.968,9	451.871,8
Pertambangan dan Penggalian <i>Per mining and Excavation</i>	18.488,0	19.562,4	20.878,9	20.929,2
Industri Pengolahan <i>Manufacturing</i>	54.596,1	57.242,3	69.352,5	73.150,8
Pengadaan Listrik dan Gas <i>Electricity and Gas</i>	2.933,8	3.194,6	3.562,2	4.012,1
Pengadaan Air, Pengelolaan Sampah, Limbah dan Daur Ulang <i>Water Supply, Waste Management, Waste and Recycling</i>	549,7	567,2	597,4	631,5
Konstruksi <i>Construction</i>	130.157,6	136.865,5	149.133,1	162.584,9
Perdagangan Besar dan Eceran; Reparasi Mobil dan Sepeda Motor <i>Wholesale and Retail; Repair Cars and Motorcycles</i>	179.366,6	188.335,0	197.609,7	206.306,6
Transportasi dan Pergudangan <i>Transportation and Warehousing</i>	105.169,3	108.243,2	107.227,2	108.028,7

Sumber : Badan Pusat Statistik Kabupaten Aceh Singkil  
*Sources: Central Bureau of Statistics Aceh Singkil*

TABEL 11.2/ Table 11.2

LANJUTAN

Continued

Lapangan usaha <i>Field of business</i>	2014	2015	2016*	2017**
(1)	(2)	(3)	(4)	(5)
Penyediaan akomodasi dan Makan Minum <i>The provision of accomodation and Eat Drink</i>	15.264,5	16.217,7	17.410,3	18.770,2
Informasi dan Komunikasi <i>Information and Communication</i>	67.238,0	69.292,9	70.034,4	70.986,8
Jasa Keuangan dan Asuransi <i>Financial Services an Insurance</i>	35.020,5	35.720,6	37.123,5	38.589,8
Real Estate <i>Real Estate</i>	52.150,2	53.728,1	55.425,9	57.543,1
Jasa Perusahaan <i>Business Services</i>	9.093,2	9.695,1	10.322,4	10.958,2
Administrasi Pemerintahan, Pertahanan dan Jaminan Sosial Wajib <i>Administration, Defence and Compulsory Social Security</i>	206.598,3	216.022,2	226.240,0	237.687,8
Jasa Pendidikan <i>Education Services</i>	42.170,8	43.651,0	46.628,0	49.826,7
Jasa Kesehatan dan Kegiatan Sosial <i>Health services and Social Activities</i>	61.046,7	63.309,2	66.784,9	70.731,9
Jasa Lainnya <i>Other Services</i>	16.902,9	17.597,6	18.354,9	19.316,2
<b>Jumlah / Total</b>	<b>1.426.081,2</b>	<b>1.479.141,6</b>	<b>1.540.654,2</b>	<b>1.601.926,5</b>

Sumber : Badan Pusat Statistik Kabupaten Aceh Singkil

Sources: Central Bureau of Statistics Aceh Singkil



*Regional Income*

**Tabel** : 11.3  
*Table*

Laju Pertumbuhan Produk Domestik Regional Bruto Atas Dasar Harga Konstan 2010 Menurut Lapangan Usaha Di Kabupaten Aceh Singkil Tahun 2014 – 2017  
*Growth rate of Gross Regional Domestic Product Constant 2000 Market Prices By Industrial In Aceh Singkil Year 2014 – 2017*

Lapangan usaha Field of business	2014	2015	2016*	2017**
(1)	(2)	(3)	(4)	(5)
Pertanian, Kehutanan, dan Perikanan <i>Ariculture, Forestry, and Fisheries</i>	1,50	2,46	0,93	1,78
Pertambangan dan Penggalian <i>Per mining and Excavation</i>	5,73	5,81	6,73	0,24
Industri Pengolahan <i>Manufacturing</i>	4,49	4,85	21,16	5,48
Pengadaan Listrik dan Gas <i>Electricity and Gas</i>	9,72	8,89	11,51	12,63
Pengadaan Air, Pengelolaan Sampah, Limbah dan Daur Ulang <i>Water Supply, Waste Management, Waste and Recycling</i>	0,53	3,18	5,33	5,70
Konstruksi <i>Construction</i>	5,79	5,15	8,96	9,02
Perdagangan Besar dan Eceran; Reparasi Mobil dan Sepeda Motor <i>Wholesale and Retail; Repair Cars and Motorcycles</i>	7,84	5,00	4,92	4,40
Transportasi dan Pergudangan <i>Transportation and Warehousing</i>	2,31	2,92	-0,94	0,75

Sumber : Badan Pusat Statistik Kabupaten Aceh Singkil

Sources: Central Bureau of Statistics Aceh Singkil

TABEL 11.3/ Table 11.3

LANJUTAN

Continued

Lapangan usaha <i>Field of business</i>	2014	2015	2016*	2017**
(1)	(2)	(3)	(4)	(5)
Penyediaan akomodasi dan Makan Minum <i>The provision of accomodation and Eat Drink</i>	5,00	6,24	7,35	7,81
Informasi dan Komunikasi <i>Information and Communication</i>	2,40	3,06	1,07	1,36
Jasa Keuangan dan Asuransi <i>Financial Services an Insurance</i>	-1,64	2,00	3,93	3,95
Real Estate <i>Real Estate</i>	3,28	3,03	3,16	3,82
Jasa Perusahaan <i>Business Services</i>	6,50	6,62	6,47	6,16
Administrasi Pemerintahan, Pertahanan dan Jaminan Sosial Wajib <i>Administration, Defence and Compulsory Social Security</i>	4,61	4,56	4,73	5,06
Jasa Pendidikan <i>Education Services</i>	5,23	3,51	6,82	6,86
Jasa Kesehatan dan Kegiatan Sosial <i>Health services and Social Activities</i>	4,50	3,71	5,49	5,91
Jasa Lainnya <i>Other Services</i>	5,38	4,11	4,30	5,24
<b>Jumlah / Total</b>	<b>3,72</b>	<b>3,72</b>	<b>4,16</b>	<b>3,98</b>

Sumber : Badan Pusat Statistik Kabupaten Aceh Singkil

Sources: Central Bureau of Statistics Aceh Singkil

*Regional Income*

Distribusi Persentase Produk Domestik Regional Bruto Kabupaten Aceh Singkil Menurut Lapangan Usaha Atas Dasar Harga Berlaku Tahun 2014 - 2017  
*Percentage Distribution of Gross Domestic Regional Product at Current Market Prices by Industrial Origin 2014 - 2017*

**Tabel** : 11.4  
*Table*

Lapangan Usaha <i>Industrial Origin</i>	2014	2015	2016	2017
(1)	(2)	(3)	(4)	(5)
Pertanian, Kehutanan, dan Perikanan <i>Agriculture, Forestry, and Fisheries</i>	30,40	30,04	29,00	28,40
Pertambangan dan Penggalian <i>Per mining and Excavation</i>	1,28	1,27	1,25	1,16
Industri Pengolahan <i>Manufacturing</i>	3,93	4,04	4,86	5,09
Pengadaan Listrik dan Gas <i>Electricity and Gas</i>	0,15	0,16	0,17	0,19
Pengadaan Air, Pengelolaan Sampah, Limbah dan Daur Ulang <i>Water Supply, Waste Management, Waste and Recycling</i>	0,04	0,04	0,04	0,04
Konstruksi <i>Construction</i>	9,08	9,30	9,80	10,17
Perdagangan Besar dan Eceran; Reparasi Mobil dan Sepeda Motor <i>Wholesale and Retail; Repair Cars and Motorcycles</i>	12,91	12,83	12,58	12,61
Transportasi dan Pergudangan <i>Transportation and Warehousing</i>	7,40	7,19	6,70	6,36

Sumber : Badan Pusat Statistik Kabupaten Aceh Singkil  
*Source : BPS- Statistics of Aceh Singkil*

TABEL 11.4/ Table 11.4

LANJUTAN

Continued

Lapangan usaha <i>Field of business</i>	2014	2015	2016	2017
(1)	(2)	(3)	(4)	(5)
Penyediaan akomodasi dan Makan Minum <i>The provision of accomodation and Eat Drink</i>	1,04	1,11	1,18	1,26
Informasi dan Komunikasi <i>Information and Communication</i>	4,32	4,16	3,89	3,66
Jasa Keuangan dan Asuransi <i>Financial Services an Insurance</i>	2,67	2,62	2,59	2,59
Real Estate <i>Real Estate</i>	3,28	3,28	3,26	3,28
Jasa Perusahaan <i>Business Services</i>	0,61	0,62	0,62	0,62
Administrasi Pemerintahan, Pertahanan dan Jaminan Sosial Wajib <i>Administration, Defence and Compulsory Social Security</i>	14,72	15,27	15,93	16,33
Jasa Pendidikan <i>Education Services</i>	2,76	2,74	2,81	2,90
Jasa Kesehatan dan Kegiatan Sosial <i>Health services and Social Activities</i>	4,23	4,14	4,12	4,17
Jasa Lainnya <i>Other Services</i>	1,19	1,21	1,19	1,20
<b>Jumlah / Total</b>	<b>100,00</b>	<b>100,00</b>	<b>100,00</b>	<b>100,00</b>

Sumber : Badan Pusat Statistik Kabupaten Aceh Singkil

Sources: Central Bureau of Statistics Aceh Singkil

*Regional Income*

**Tabel** : 11.5 Indeks Implisit Produk Domestik Regional Bruto Kabupaten Aceh Singkil Menurut Lapangan Usaha Tahun 2014 - 2017  
*Table* : 11.5 *Implicit Index of Gross Domestic Regional Product by Industrial Origin in Aceh Singkil Regency, 2014 - 2017*

Lapangan Usaha <i>Industrial Origin</i>	2014	2015	2016	2017
(1)	(2)	(3)	(4)	(5)
Pertanian, Kehutanan, dan Perikanan <i>Agriculture, Forestry, and Fisheries</i>	119,37	124,03	129,39	135,07
Pertambangan dan Penggalian <i>Per mining and Excavation</i>	121,22	128,12	138,76	149,49
Industri Pengolahan <i>Manufacturing</i>	87,21	90,55	94,66	99,48
Pengadaan Listrik dan Gas <i>Electricity and Gas</i>	125,87	130,37	134,22	139,70
Pengadaan Air, Pengelolaan Sampah, Limbah dan Daur Ulang <i>Water Supply, Waste Management, Waste and Recycling</i>	117,60	123,37	130,19	134,46
Konstruksi <i>Construction</i>	121,32	123,72	126,12	131,32
Perdagangan Besar dan Eceran; Reparasi Mobil dan Sepeda Motor <i>Wholesale and Retail; Repair Cars and Motorcycles</i>	118,63	120,73	123,83	126,46
Transportasi dan Pergudangan <i>Transportation and Warehousing</i>	115,42	123,90	134,35	144,53

Sumber : Badan Pusat Statistik Kabupaten Aceh Singkil

Source : BPS- Statistics of Aceh Singkil

TABEL 11.5/ Table 11.5

LANJUTAN

Continued

Lapangan usaha <i>Field of business</i>	2014	2015	2016	2017
(1)	(2)	(3)	(4)	(5)
Penyediaan akomodasi dan Makan Minum <i>The provision of accomodation and Eat Drink</i>	108,28	109,12	109,90	110,71
Informasi dan Komunikasi <i>Information and Communication</i>	128,33	133,31	138,28	143,98
Jasa Keuangan dan Asuransi <i>Financial Services an Insurance</i>	106,15	110,76	116,40	122,33
Real Estate <i>Real Estate</i>	114,03	116,46	118,95	121,92
Jasa Perusahaan <i>Business Services</i>	120,16	128,40	139,44	147,61
Administrasi Pemerintahan, Pertahanan dan Jaminan Sosial Wajib <i>Administration, Defence and Compulsory Social Security</i>	110,25	113,84	119,45	124,95
Jasa Pendidikan <i>Education Services</i>	116,74	118,68	122,24	126,74
Jasa Kesehatan dan Kegiatan Sosial <i>Health services and Social Activities</i>	118,70	124,70	128,41	133,13
Jasa Lainnya <i>Other Services</i>	118,70	124,70	128,41	133,13
<b>PDRB</b>	<b>118,23</b>	<b>122,80</b>	<b>128,56</b>	<b>134,16</b>

Sumber : Badan Pusat Statistik Kabupaten Aceh Singkil

Sources: Central Bureau of Statistics Aceh Singkil

Halaman Ini Sengaja Dikosongkan /  
This Page Intentionally Left Blank

<https://acehsingkilkab.bps.go.id>

# BAB ~ 12

## KEMISKINAN

---

# Poverty





Halaman Ini Sengaja Dikosongkan /  
This Page Intentionally Left Blank

<https://acehsingkilkab.bps.go.id>

---

## XII. Kemiskinan

### *Poverty*

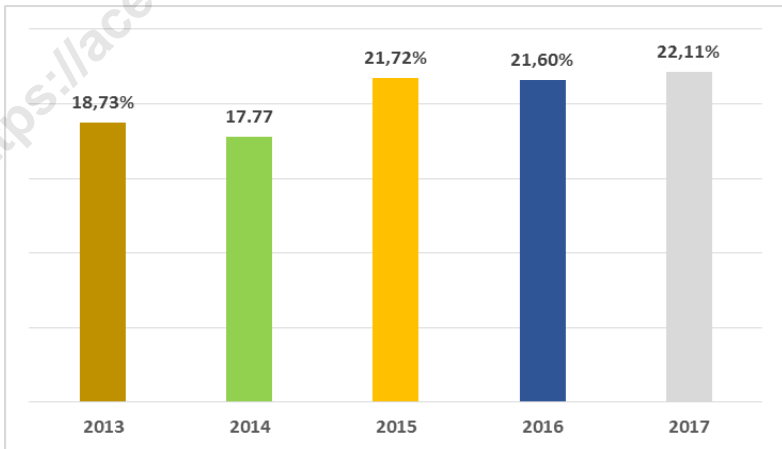
Pada tahun 2017, persentase penduduk miskin di Aceh Singkil sebesar 22,11 persen, mengalami kenaikan dibandingkan tahun 2016 sebesar 21,60 persen. Pada gambar 12.1 dapat dilihat bahwa dari tahun 2013 sampai dengan tahun 2017 tingkat kemiskinan di Aceh Singkil mengalami fluktuasi. Dari tahun 2013 sampai 2015 mengalami penurunan. Namun, dari tahun 2015 hingga 2017 terus mengalami peningkatan.

*By 2017, the percentage of poor people in Aceh Singkil amounted to 22,11 percent, compared to 2016 increased by 21,60 percent. In the picture 12.1 we can see the fluctuation of the poverty rate in Aceh Singkil from 2013 to 2017. From 2013 to 2014 decreased.. However, from 2015 to 2017 continued to increase.*

**Gambar** : 12.1 **Perkembangan Garis Kemiskinan Di Kabupaten Aceh Singkil Tahun 2013 - 2017**  
**Figure**



**Gambar** : 12.2 **Pesentase Jumlah Penduduk Miskin Di Kabupaten Aceh Singkil Tahun 2013 - 2017**  
**Figure**



**Tabel**  
*Table* : 12.1

Garis Kemiskinan Dan Penduduk Miskin Di Kabupaten Aceh Singkil, Tahun  
2013 - 2017  
*Poverty Line and the Poor In Aceh Singkil, Year 2013 - 2017*

Tahun Year	Garis Kemiskinan (Rp/Kap/Bulan) <i>Poverty Line</i> (USD / hood / Month)	Penduduk Miskin <i>The Poor</i>	
		Jumlah (000) <i>The Poor</i>	Persentase <i>Percentage</i>
(1)	(2)	(3)	(4)
2013	316.319	20,7	18,73
2014	322.413	20,04	17,77
2015	351.409	24,84	21,72
2016	368.968	25,09	21,60
2017	406.015	26,27	22,11

Sumber : Badan Pusat Statistik Kabupaten Aceh Singkil  
*Sources: Central Bureau of Statistics Aceh Singkil*

Indikator Kemiskinan Menurut Kabupaten Aceh Singkil, September 2016 dan 2017

**Tabel**  
*Table* : 12.2

*Poverty indicators in District of Aceh Singkil, September 2016 and 2017*

Uraian <i>Commentary</i>	Tahun <i>Year</i>	
	2016	2017
(1)	(2)	(3)
Jumlah Penduduk Miskin (000) <i>Number of Poor People (000)</i>	25,09	26,27
Persenatase Penduduk Miskin (p0)	21,60	22,11
Indeks Kedalaman Kemiskinan (p1)	4,47	5,94
Indeks Keparahan Kemiskinan (p2)	1,33	2,15
GK	368.968	406.015

Sumber : Badan Pusat Statistik Kabupaten Aceh Singkil

Sources: Central Bureau of Statistics - Aceh Singkil

Halaman Ini Sengaja Dikosongkan /  
This Page Intentionally Left Blank

<https://acehsingkilkab.bps.go.id>

# **DATA**

## **MENCERDASKAN BANGSA**

<https://acehsingkilkab.bps.go.id>



**Badan Pusat Statistik Kabupaten Aceh Singkil**

*Jln. Sayuthi No. 2 Pulo Sarok - Singkil*

E-mail: [bps1102@bps.go.id](mailto:bps1102@bps.go.id) Website: [acehsingkilkab.bps.go.id](http://acehsingkilkab.bps.go.id)

