



2018

KABUPATEN ACEH BARAT DALAM ANGKA

ACEH BARAT REGENCY IN FIGURES



**BADAN PUSAT STATISTIK
KABUPATEN ACEH BARAT**
Statistics of Aceh Barat Regency



2018

KABUPATEN ACEH BARAT DALAM ANGKA

ACEH BARAT REGENCY IN FIGURES

Kabupaten Aceh Barat Dalam Angka

Aceh Barat Regency in Figures

2018

No. Publikasi/Publication Number: 11070.1803

Katalog/Catalog: 1102001.1107

Ukuran Buku/Book Size: 14,8 cm x 21 cm

Jumlah Halaman/Number of Pages: xlvii + 424 halaman /pages

Naskah/Manuscript:

Seksi Integrasi Pengolahan dan Diseminasi Statistik
BPS-Statistics of Aceh Barat Regency

Gambar Kover oleh/Cover Designed by:

Hartato, SST

Ilustrasi Kover/Cover Illustration:

Tugu Parasamya Meulaboh

Ilustrasi Gambar/Image Illustration:

www.freepik.com

Hartato, SST

Diterbitkan oleh/Published by:

© BPS Kabupaten Aceh Barat/*BPS-Statistics of Aceh Barat Regency*

Dicetak oleh/Printed by:

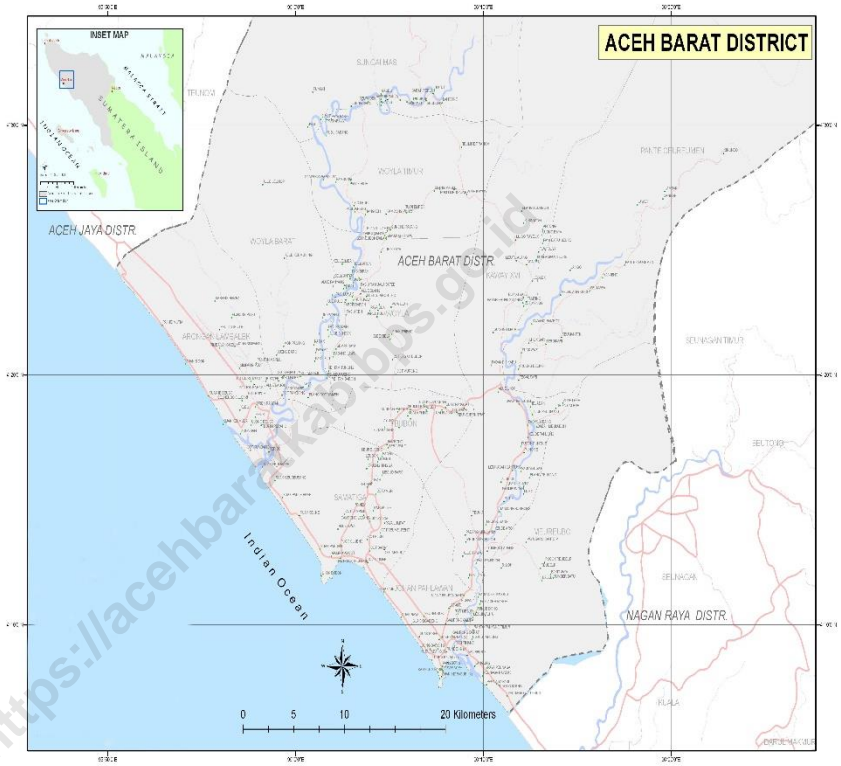
BPS Kabupaten Aceh Barat

**Dilarang mengumumkan, mendistribusikan, mengomunikasikan, dan/atau
menggandakan sebagian atau seluruh isi buku ini untuk tujuan komersial tanpa izin
tertulis dari Badan Pusat Statistik**

*Prohibited to announce, distribute, communicate, and/or copy part or all of this book
for commercial purpose without permission from BPS-Statistics Indonesia*

PETA WILAYAH KABUPATEN ACEH BARAT

MAP OF ACEH BARAT REGENCY



KEPALA BPS KABUPATEN ACEH BARAT
CHIEF STATISTICIAN OF ACEH BARAT REGENCY



Mughlisuddin, SE



KATA PENGANTAR

Aceh Barat Dalam Angka 2018 merupakan publikasi tahunan yang diterbitkan oleh BPS Kabupaten Aceh Barat. Disadari bahwa publikasi ini belum sepenuhnya memenuhi harapan pihak pemakai data khususnya para perencana, namun diharapkan dapat membantu melengkapi penyusunan rencana pembangunan di Kabupaten Aceh Barat.

Publikasi ini dapat terwujud berkat kerja sama dan bantuan dari berbagai pihak baik instansi pemerintah maupun swasta. Kepada semua pihak yang telah memberikan bantuan disampaikan penghargaan dan terima kasih yang sebesar - besarnya.

Walaupun publikasi ini telah disiapkan sebaik-baiknya, namun disadari masih ada kekurangan dan kesalahan yang terjadi. Untuk perbaikan publikasi ini, tanggapan dan saran yang bersifat konstruktif dari para pemakai sangat diharapkan.

Meulaboh, Juli 2018

Kepala BPS
Kabupaten Aceh Barat

Mughluddin, SE



PREFACE

Aceh Barat in Figures 2018 is an annual publication written by BPS Regency of Aceh Barat. Honestly, this publication has not perfect yet and has not filled the user's hope, especially for the planners yet, but hopely it can help to equip compilation of development planning in Aceh Barat Regency.

This comprehensive publication has been made possible with the assistance and contribution from several governmental institutions and private organizations. To all parties who have been involved in the preparation of this publication, I would like to express my sincerest appreciation and gratitude.

Comments and constructive suggestions for the improvement of this publication are always welcome.

Meulaboh, July 2018
Chief Statistician of
Aceh Barat Regency



Mughlisuddin, SE

DAFTAR ISI/CONTENTS

	halaman page
Peta Wilayah KABUPATEN ACEH BARAT	iii
<i>Map Of ACEH BARAT REGENCY</i>	iii
Kepala BPS Kabupaten ACEH BARAT	v
<i>Chief Statistician Of ACEH BARAT Regency</i>	v
Kata Pengantar	vii
<i>Preface</i>	viii
Daftar Isi/ <i>Contents</i>	ix
Daftar Tabel/ <i>List Of Tables</i>	xii
Daftar Gambar/ <i>List Of Figures</i>	xli
Penjelasan Umum/ <i>Explanatory Notes</i>	xlvi
1 Geografi dan Iklim.....	1
Geography and Climate.....	1
1.1 Geografi/ <i>Geography</i>	13
1.2 Iklim/ <i>Climate</i>	17
2 Pemerintahan	21
Government	21
2.1 Wilayah Administratif/ <i>Administrative Area</i>	31
2.2 Dewan Perwakilan Rakyat Daerah	32
<i>The Regional House Of Representative</i>	32
2.3 Pegawai Negeri Sipil/ <i>Civil Servants</i>	35
3 Kependudukan dan Ketenagakerjaan	47
Population and Employment.....	47
3.1 Kependudukan/ <i>Population</i>	63
3.2 Ketenagakerjaan/ <i>Employment</i>	71
4 Sosial	79
Social	79
4.1 Pendidikan/ <i>Education</i>	110

4.2	Kesehatan/ <i>Health</i>	135
4.3	Agama/ <i>Religion</i>	160
4.4	Kriminalitas/ <i>Crime</i>	166
4.5	Kemiskinan/ <i>Poverty</i>	188
5	Pertanian	191
	Agriculture	191
5.1	Tanaman Pangan/ <i>Food Crops</i>	219
5.2	Hortikultura/ <i>Horticulture</i>	229
5.3	Perkebunan/ <i>Estate Crops</i>	241
5.4	Peternakan/ <i>Livestock</i>	243
5.5	Perikanan/ <i>Fishery</i>	246
5.6	Kehutanan/ <i>Forestry</i>	258
6	Industri, Pertambangan, Energi, dan Konstruksi	261
	Industry, Mining, Energy, And Construction	261
6.1	Industri/ <i>Industry</i>	270
6.2	Energi/ <i>Energy</i>	288
7	Perdagangan	297
	Trade.....	297
8	Hotel dan Pariwisata	315
	Hotel and Tourism.....	315
8.1	Hotel/ <i>Hotel</i>	323
8.2	Pariwisata/ <i>Tourism</i>	325
9	Transportasi dan Komunikasi.....	327
	Transportation and Communication	327
9.1	TRANSPORTASI/ <i>TRANSPORTATION</i>	342
9.2	KOMUNIKASI/ <i>COMMUNICATION</i>	348
10	Keuangan Daerah dan Harga	351
	Local Finance and Price	351
10.1	Keuangan Daerah/ <i>Local Finance</i>	359
10.2	Harga/ <i>Price</i>	366
11	Pengeluaran Penduduk dan Konsumsi Makanan	381
	Population Expenditure and Food Consumption.....	381
11.1	Pengeluaran Penduduk/ <i>Population Expenditure</i>	386

11.2	Konsumsi Makanan/ <i>Food Konsumtion</i>	387
12	Pendapatan Regional	389
	Regional Income	389
13	Perbandingan Antar Kabupaten/Kota	411
	Regency/Municipal Comparison.....	411

<https://acehbaratkab.bps.go.id>

DAFTAR TABEL/*LIST OF TABLES*

halaman
page

1	GEOGRAFI DAN IKLIM	1
	GEOGRAPHY AND CLIMATE	1
1.1	GEOGRAFI/<i>GEOGRAPHY</i>	13
1.1.1	Luas Wilayah Menurut Kecamatan di Kabupaten Aceh Barat, 2017/ <i>Total Area by Subdistrict in Aceh Barat Regency, 2017</i>	13
1.1.2	Tinggi Wilayah di Atas Permukaan Laut (DPL) Menurut Kecamatan di Kabupaten Aceh Barat, 2017/ <i>Height Above Mean Sea Level (AMSL) by Subdistrict in Aceh Barat Regency, 2017</i>	14
1.1.3	Jarak dari Ibukota Kecamatan ke Ibukota Kabupaten di Kabupaten Aceh Barat (km), 2017/ <i>Distance between Subdistrict Capital and Regency Capital in Aceh Barat Regency (km), 2017</i>	15
1.1.4	Jumlah Permohonan Hak Tanah Yang Diterima Di Kabupaten Aceh Barat Per Bulan Tahun 2017/ <i>Distance The Number of Land Right Application that Accepted in Aceh Barat Regency per Month, 2017</i> .	16
1.2	IKLIM/<i>CLIMATE</i>	17
1.2.1	Rata-rata Suhu dan Kelembaban Udara Menurut Bulan di Kabupaten Aceh Barat, 2017/ <i>Average Temperature and Humidity by Month in Aceh Barat Regency, 2017</i>	17
1.2.2	Rata-rata Suhu dan Kelembaban Udara Menurut Bulan di Kabupaten Aceh Barat , 2017/ <i>Average Temperature and Humidity by Month in Aceh Barat Regency, 2017</i>	18
1.2.3	Rata-Rata Tekanan Udara, Kecepatan Angin dan Penyinaran Matahari Menurut Bulan di Kabupaten Aceh Barat, 2017/ <i>Average Atmospheric Pressure, Wind Velocity and Duration of Sunshine by Month in Aceh Barat Regency, 2017</i>	19

1.2.4	Jumlah Curah Hujan dan Hari Hujan Menurut Bulan di Kabupaten Aceh Barat, 2017/Amount of Precipitation and Number of Rainy Days by Month in Aceh Barat Regency, 2017.....	20
2	PEMERINTAHAN	21
	GOVERNMENT	21
2.1	WILAYAH ADMINISTRATIF/ADMINISTRATIVE AREA	31
2.1.1	Jumlah Desa/Kelurahan Menurut Kecamatan di Kabupaten Aceh Barat, 2017/Number of Subdistricts and Villages by Regency/City in Aceh Barat Regency, 2017	31
2.2	DEWAN PERWAKILAN RAKYAT DAERAH	32
	THE REGIONAL HOUSE OF REPRESENTATIVE	32
2.2.1	Jumlah Anggota Dewan Perwakilan Rakyat Kabupaten Menurut Partai Politik dan Jenis Kelamin di Kabupaten Aceh Barat, 2017/Number of Members of The Regional House of Representatives by Political Parties and Sex in Aceh Barat Regency, 2017	32
2.2.2	Jumlah Anggota Dewan Perwakilan Rakyat Kabupaten Menurut Kelompok Umur di Kabupaten Aceh Barat, 2017/Number of Members of The Regional House of Representatives by Age Group and Sex in Aceh Barat Regency, 2017	33
2.2.3	Jumlah Anggota Dewan Perwakilan Rakyat Kabupaten Menurut Pendidikan di Kabupaten Aceh Barat, 2017/Number of Members of The Regional House of Representatives by Education in Aceh Barat Regency, 2017	34
2.3	PEGAWAI NEGERI SIPIL/CIVIL SERVANTS	35
2.3.1	Jumlah Pegawai Negeri Sipil Menurut Dinas/Instansi Pemerintah dan Jenis Kelamin di Kabupaten Aceh Barat, 2017/Number of Civil Servants by Institution/Office and Sex in Aceh Barat Regency, 2017	35
2.3.2	Jumlah Keputusan DPRK Aceh Barat Tahun 2014 – 2017 Menurut Jenis Sidang/Number of Civil Servants by The Number of Parlement Ruling in Aceh Barat Regency, 2014 - 2017.....	40

2.3.3	Jumlah Sidang / Rapat DPRK Aceh Barat Tahun 2014 - 2017 Menurut Jenis Sidang/The Number of Parlement Council in Aceh Barat Regency, 2014 - 2017	41
2.3.4	Jumlah Pegawai Negeri Sipil Menurut Pendidikan Tertinggi yang Ditamatkan dan Jenis Kelamin di Kabupaten Aceh Barat, 2017/Number of Civil Servants by Educational Attainment and Sex in Aceh Barat Regency, 2017	42
2.3.5	Jumlah Pegawai Negeri Sipil Menurut Golongan Kepangkatan dan Jenis Kelamin di Kabupaten Aceh Barat, 2017/Number of Civil Servants by Hierarchy and Sex in Aceh Barat Regency, 2017	43
2.3.6	Jumlah Penerbitan Akta Kelahiran Standar Nasional Per Kecamatan Di Kabupaten Aceh Barat, 2014 - 2017/The Number of Publishing Birth Sertificate by Subdistrict in Aceh Barat Regency, 2014-2017	44
2.3.7	Jumlah Penerbitan Akta Kematian Per Kecamatan Di Kabupaten Aceh Barat, 2014 – 2017/The Number of Publishing Death Sertificate by Subdistrict in Aceh Barat Regency, 2014-2017.....	45
2.3.8	Jumlah Penerbitan KTP Standar Nasional Per Kecamatan Di Kabupaten Aceh Barat, 2014 – 2017/The Number of Publishing Lincense by Subdistrict in Aceh Barat Regency, 2014-2017.....	46
3	KEPENDUDUKAN DAN KETENAGAKERJAAN	47
	POPULATION AND EMPLOYMENT	47
3.1	KEPENDUDUKAN/POPULATION	63
3.1.1	Jumlah Penduduk dan Laju Pertumbuhan Penduduk Menurut Kecamatan di Kabupaten Aceh Barat, 2010, 2016, dan 2017/Population and Population Growth Rate by Subdistrict in Aceh Barat Regency, 2010, 2016, and 2017.....	63
3.1.2	Jumlah Rumah Tangga, Penduduk dan Rasio Jenis Kelamin Menurut Kecamatan di Kabupaten Aceh Barat, 2017/Population And Sex Ratio By Subdistrict In Aceh Barat Regency, 2017	64

3.1.3	Distribusi dan Kepadatan Penduduk Menurut Kecamatan di Kabupaten Aceh Barat, 2017/Population Distribution and Density by Subdistrict in Aceh Barat Regency, 2017	65
3.1.4	Jumlah Penduduk Menurut Kelompok Umur dan Jenis Kelamin di Kabupaten Aceh Barat, 2017/Population by Age Group and Sex in Aceh Barat Regency, 2017	66
3.1.5	Jumlah Penduduk Laki-Laki Menurut Kecamatan Dan Kelompok Usia Sekolah Di Kabupaten Aceh Barat , 2017/The Number of Male Population by Subdistrict and Schooling Age Group in Aceh Barat Regency, 2017	67
3.1.6	Jumlah Penduduk Perempuan Menurut Kecamatan Dan Kelompok Usia Sekolah Di Kabupaten Aceh Barat , 2017/The Number of Female Population by Subdistrict and Schooling Age Group in Aceh Barat Regency, 2017	68
3.1.7	Jumlah Penyandang Cacat Dalam Kabupaten Aceh Barat Menurut Kecamatan, 2016/The Number of Physical Defect by Subdistrict in Aceh Barat Regency 2016	69
3.1.8	Jumlah Penyandang Masalah Sosial Dalam Kabupaten Aceh Barat Menurut Kecamatan, 2016/The Number of Person With Social Problem by Subdistrict in Aceh Barat Regency 2016.....	70
3.2	KETENAGAKERJAAN/EMPLOYMENT	71
3.2.1	Jumlah Penduduk Berumur 15 Tahun Keatas Menurut Jenis Kegiatan Selama Seminggu yang Lalu dan Jenis Kelamin di Kabupaten Aceh Barat, 2017/Population Aged 15 Years and Over by Type of Activity During The Previous Week and Sex in Aceh Barat Regency, 2017.....	71
3.2.2	Jumlah Penduduk Berumur 15 Tahun Ke Atas Menurut Pendidikan Tertinggi yang Ditamatkan dan Jenis Kegiatan Selama Seminggu yang Lalu di Kabupaten Aceh Barat, 2017/Population Aged 15 Years and Over by Educational Attainment and Type of Activity During The Previous Week in Aceh Barat Regency, 2017.....	72

3.2.3	Jumlah Penduduk Berumur 15 Tahun Keatas yang Bekerja Selama Seminggu yang Lalu Menurut Kelompok Umur dan Jenis Kelamin di Kabupaten Aceh Barat, 2017/Population Aged 15 Years and Over Who Worked During the Previous Week by Age Group and Sex in Aceh Barat Regency, 2017	73
3.2.4	Jumlah Penduduk Berumur 15 Tahun Ke Atas yang Bekerja Selama Seminggu yang Lalu Menurut Lapangan Pekerjaan Utama dan Jenis Kelamin di Kabupaten Aceh Barat, 2017/Population Aged 15 Years and Over Who Worked During the Previous Week by Main Industry and Sex in Aceh Barat Regency, 2017	74
3.2.5	Jumlah Penduduk Berumur 15 Tahun Ke Atas yang Bekerja Selama Seminggu yang Lalu Menurut Status Pekerjaan Utama dan Jenis Kelamin di Kabupaten Aceh Barat, 2017/Population Aged 15 Years and Over Who Worked During the Previous Week by Main Employment Status and Sex in Aceh Barat Regency, 2017.....	75
3.2.6	Jumlah Pencari Kerja Teraftar Menurut Tingkat Pendidikan Tertinggi yang Ditamatkan dan Jenis Kelamin di Kabupaten Aceh Barat, 2017/Number Of Registered Job Applicants By Educational Attainment And Sex In Aceh Barat Regency, 2017	76
3.2.7	Jumlah Perusahaan Dan Buruh Menurut Lapangan Usaha Di Kabupaten Aceh Barat, 2016 - 2017/The Number of Companies and Labours by Field of Workers in Aceh Barat Regency, 2016 - 2017	77
4	SOSIAL/SOCIAL	79
4.1	PENDIDIKAN/EDUCATION	110
4.1.1	Persentase Penduduk Usia 7–24 Tahun Menurut Jenis Kelamin, Kelompok Umur Sekolah, dan Partisipasi Sekolah di Kabupaten Aceh Barat, 2017/Percentage Of Population Aged 7-24 Years By Sex, Age Group, And School Participation In Aceh Barat Regency, 2017	110
4.1.2	Angka Partisipasi Murni (APM) dan Angka Partisipasi Kasar (APK) Menurut Jenjang Pendidikan di Kabupaten Aceh Barat, 2017/Net	

	Enrolment Rate and Gross Enrolment Rate by Educational Level in Aceh Barat Regency, 2017	111
4.1.3	Jumlah Sekolah, Murid, Guru, dan Rasio Murid-Guru Sekolah Dasar (SD) Menurut Kecamatan di Kabupaten Aceh Barat, 2017/Number of Schools, Pupils, Teachers, and School-Teacher Ratio of Primary Schools by Subdistrict in Aceh Barat Regency, 2017	112
4.1.4	Jumlah Sekolah, Murid, Guru, dan Rasio Murid-Guru Madrasah Ibtidaiyah (MI) Menurut Kecamatan di Kabupaten Aceh Barat, 2017/Number of Schools, Pupils, Teachers, and School-Teacher Ratio of Madrasah Ibtidaiyah (MI) by Subdistrict in Aceh Barat Regency, 2017	113
4.1.5	Jumlah Sekolah, Murid, Guru, dan Rasio Murid-Guru Sekolah Menengah Pertama Menurut Kecamatan di Kabupaten Aceh Barat, 2017/Number of Schools, Pupils, Teachers, and School-Teacher Ratio of Junior High Schools by Subdistrict in Aceh Barat Regency, 2017	114
4.1.6	Jumlah Sekolah, Murid, Guru, dan Rasio Murid-Guru Madrasah Tsanawiyah (MTs) Menurut Kecamatan di Kabupaten Aceh Barat, 2017/Number of Schools, Pupils, Teachers, and School-Teacher Ratio of Madrasah Tsanawiyah (MTs) by Subdistrict in Aceh Barat Regency, 2017	115
4.1.7	Jumlah Sekolah, Murid, Guru, dan Rasio Murid-Guru Sekolah Menengah Atas Menurut Kecamatan di Kabupaten Aceh Barat, 2017/Number of Schools, Pupils, Teachers, and School-Teacher Ratio of Senior High Schools by Subdistrict in Aceh Barat Regency, 2017	116
4.1.8	Jumlah Sekolah, Murid, Guru, dan Rasio Murid-Guru Madrasah Aliyah Menurut Kecamatan di Kabupaten Aceh Barat, 2017/Number of Schools, Pupils, Teachers, and School-Teacher Ratio of Senior High Schools by Subdistrict in Aceh Barat Regency, 2017	117

4.1.9	Jumlah Sekolah, Murid, Guru, dan Rasio Murid-Guru Sekolah Menengah Kejuruan Menurut Kecamatan di Kabupaten Aceh Barat, 2017/Number of Schools, Pupils, Teachers, and School-Teacher Ratio of Vocational High Schools by Subdistrict in Aceh Barat Regency, 2017	118
4.1.10	Jumlah Murid / Siswa Yang Lulus Pada Sekolah Dasar Dalam Kabupaten Aceh Barat, 2016/2017/The Number of Pupils who Graduated from Elementary School In Aceh Barat Regency, 2016/2017	119
4.1.11	Jumlah Murid / Siswa Yang Lulus Pada SLTP Negeri Dan Swasta Dalam Kabupaten Aceh Barat, 2016/2017/The Number of Pupils who Graduated from State and Private Junior High School in Aceh Barat Regency, 2016/2017.....	120
4.1.12	Jumlah Murid / Siswa Yang Lulus Pada SLTA Negeri Dan Swasta dalam Kabupaten Aceh Barat Tahun 2016/2017/The Number of Pupils who Graduated from State and Private Senior High School in Aceh Barat Regency, 2016/2017.....	121
4.1.13	Jumlah Murid / Siswa Yang Lulus Pada SMK Negeri Dan Swasta dalam Kabupaten Aceh Barat Tahun 2016/2017/The Number of Pupils who Graduated from State and Private Vocational High School in Aceh Barat Regency, 2016/2017	122
4.1.14	Jumlah Murid / Siswa Yang Lulus Pada MIN Dan MIS Dalam Kabupaten Aceh Barat Tahun 2016/2017/The Number of Pupils who Graduated from State and Private Religious Elementary School in Aceh Barat Regency, 2016/2017.....	123
4.1.15	Jumlah Murid / Siswa Yang Lulus Pada MTs Negeri Dan Swasta Dalam Kabupaten Aceh Barat Tahun 2016/2017/The Number of Pupils who Graduated from State and Private Religious Junior High School in Aceh Barat Regency, 2016/2017.....	124
4.1.16	Jumlah Murid / Siswa Yang Lulus Pada Madrasah Aliyah Negeri Dan Swasta Dalam Kabupaten Aceh Barat Tahun 2016/2017/The Number	

	of Pupils who Graduated from State and Private Religious Senior High School in Aceh Barat Regency, 2016/2017	125
4.1.17	Jumlah Mahasiswa Dan Dosen Di Universitas Teuku Umar (UTU) Menurut Program Studi, Kabupaten Aceh Barat Tahun 2016/2017/The Number of College Students and Lecturers in Teuku Umar University (UTU) by Study Program, Aceh Barat Regency, 2016/2017	126
4.1.18	Jumlah Mahasiswa Yang Menamatkan Pendidikan Di Universitas Teuku Umar (UTU) Menurut Program Studi, Kabupaten Aceh Barat Tahun 2016-2017/The Number of Teuku Umar University (UTU) Graduates by Study Program, Aceh Barat Regency, 2016-2017	127
4.1.19	Jumlah Mahasiswa Dan Dosen Di Sekolah Tinggi Agama Islam Negeri (STAIN) Menurut Program Studi, Kabupaten Aceh Barat Tahun 2016/2017/The Number of College Students and Lecturers in Islamic College (STAIN) by Study Program,Aceh Barat Regency, 2016/2017.....	128
4.1.20	Jumlah Mahasiswa Yang Menamatkan Pendidikan Di Sekolah Tinggi Agama Islam (STAIN) Menurut Program Studi, Kabupaten Aceh Barat Tahun 2016-2017/The Number of Islamic College (STAIN) Graduates by Study Program, Aceh Barat Regency, 2016-2017	129
4.1.21	Jumlah TKQ/TPQ Dan Santri Di Kabupaten Aceh Barat Tahun 2017/The Number of TKQ/TPQ and Pupil of TKQ/TPQ by Sub District in Aceh Barat Regency, 2017	130
4.1.22	Jumlah Pondok Pesantren, Santri Dan Teungku Menurut Kecamatan Di Kabupaten Aceh Barat, 2017/The Number of Islamic Training Center, Students and Teacher by Sub District in Aceh Barat Regency, 2017	131
4.1.23	Jumlah Pengunjung (K), Peminjam (P) Dan Penukaran (T) Buku Oleh Pelajar/ Siswa Dan Mahasiswa Pada Perpustakaan Umum Meulaboh Per Bulan, 2017/The Number of Visitors (V), Borrower (B)s, and	

	Changing(C) Books by Student in Public Library of Meulaboh by Month, 2017	132
4.1.24	Jumlah Pengunjung (K), Peminjam (P) Dan Penukaran (T) Buku Oleh PNS Dan Swasta/Umum Pada Perpustakaan Umum Meulaboh Per Bulan, 2017/The Number of Visitors (V), Borrower (B)s, and Changing(C) Books by Government Officer and Community in Public Library of Meulaboh by Month, 2017	133
4.1.25	Jumlah Penerima Kartu Indonesia Pintar (KIP) di Kabupaten Aceh Barat, 2016-2017/The Number of Recipients Indonesia Smart Card (KIP) in Aceh Barat Regency, 2016-2017	134
4.2	KESEHATAN/HEALTH	135
4.2.1	Jumlah Fasilitas Kesehatan Menurut Kecamatan di Kabupaten Aceh Barat, 2017/Number of Health Facilities by Subdistrict in Aceh Barat Regency, 2017	135
4.2.2	Jumlah Tenaga Kesehatan Menurut Kecamatan di Kabupaten Aceh Barat, 2017/Number of Health Personnel by Subdistrict in Aceh Barat Regency, 2017	136
4.2.3	Jumlah Dokter Spesialis, Dokter Umum, dan Dokter Gigi Menurut Sarana Pelayanan Kesehatan di Kabupaten Aceh Barat, 2017/Number of Specialist Doctor, Generalist Doctor, and Dentist by Type of Health Facility in Aceh Barat Regency, 2017	137
4.2.4	Jumlah Tenaga Kesehatan Menurut Jenis Dan Status Kepegawaian Pada RSUD Cut Nyak Dhien Meulaboh, 2017/The Number of Health Force by Kind and Officer's Status At Cut Nyak Dien's General Hospital in Meulaboh, 2017	138
4.2.5	Jumlah Sarana Kesehatan Dan Tenaga Medis Puskesmas Menurut Kecamatan Di Kabupaten Aceh Barat, 2017/The Number of Health Facilities and Medical Force by Sub District in Aceh Barat Regency, 2017	140

4.2.6	Jumlah Tenaga Kesehatan Menurut Unit Kerja Dalam Kabupaten Aceh Barat, 2017/The Number of Health Force by Office in Aceh Barat Regency, 2017	141
4.2.7	Persentase Balita Yang Pernah Mendapat Imunisasi Menurut Jenis Imunisasi di Kabupaten Aceh Barat, 2014–2017/Percentage of Children Under Five Years Who Had Immunization by Type of Immunization in Aceh Barat Regency, 2014–2017	142
4.2.8	Jumlah Bayi Yang Diimunisasi Di Puskesmas Menurut Kecamatan Dalam Kabupaten Aceh Barat Tahun 2017/The Number of Immunize Baby at Public Health Center by Sub District in Aceh Barat Regency, 2017	143
4.2.9	Jumlah Kasus 10 Penyakit Terbanyak di Kabupaten Aceh Barat, 2017 /Number of Cases of the 10 Most Diseases in Aceh Barat Regency, 2017	144
4.2.10	Jumlah Bayi Lahir, Bayi Berat Badan Lahir Rendah (BBLR), BBLR Dirujuk, dan Bergizi Buruk di Kabupaten Aceh Barat, 2013-2017/Number of Births, Babies with Low Birth Weights (LBW), Treated LBW, and Malnutrition Cases in Aceh Barat Regency, 2013-2017	145
4.2.11	Jumlah dan persentase BBLR yang ditangani puskesmas dalam kabupaten aceh barat, 2017/The Number and Percentage of Child Ever Born under 2,5 Kgs Weight At Public Health Center in Aceh Barat Regency, 2017	146
4.2.12	Jumlah Dan Persentase BBLR Yang Ditangani RSUD Cut Nyak Dhien Dalam Kabupaten Aceh Barat, 2017/The Number and Percentage of Child Ever Born under 2,5 Kgs Weight At Cut Nyak Dhien Hospital in Aceh Barat Regency, 2017	147
4.2.13	Jumlah Kelahiran, Bayi Dan Balita Yang Ditangani Puskesmas Dalam Kabupaten Aceh Barat 2017/The Number and The Number of Child Ever Born, Baby and Children Under Fife Year at Public Health Center	

	in Aceh Barat Regency, 2017	148
4.2.14	Jumlah Kelahiran Bayi Dengan Operasi Caesar Yang Ditangani Rsud Cut Nyak Dhien Dalam Kabupaten Aceh Barat 2015-2017/The Number of Babies Born by Caesar who Handled by Cut Nyak Dien General Hospital in Aceh Barat Regency, 2015-2017	149
4.2.15	Jumlah Ibu Hamil, Melakukan Kunjungan K1, Melakukan Kunjungan K4, Kurang Energi Kronis (KEK), dan Mendapat Tablet Zat Besi (Fe) di Kabupaten Aceh Barat, 2012–2017/Number of Pregnant Women, Those with One Visit and four Visits of Antenatal Care, Chronic Energy Deficiency (CED), and Receiving Iron Supplement in Aceh Barat Regency, 2012–2017	150
4.2.16	Jumlah Kasus HIV/AIDS, IMS, DBD, Diare, TB, dan Malaria Menurut Kecamatan di Kabupaten Aceh Barat, 2017/Number of Cases of HIV/AIDS, Sexually Transmitted Infection, Dengue Fever, Diarrhea, Tuberculosis (TB) and Malaria by Subdistrict in Aceh Barat Regency, 2017	151
4.2.17	Jumlah Pasangan Usia Subur dan Peserta KB Aktif Menurut Kecamatan di Kabupaten Aceh Barat, 2017/Number of Eligible Couples and Family Planning Participants by Subdistrict in Aceh Barat Regency, 2017.....	152
4.2.18	Jumlah Kematian Ibu Dan Bayi Yang Dilaporkan Menurut Kecamatan Di Kabupaten Aceh Barat, 2015 - 2017/Mortality Rate of Infant and Motheral by Sub District in Aceh Barat Regency, 2015 - 2017 ...	154
4.2.19	Jumlah Kematian Ibu Dan Bayi Pada RSUD Cut Nyak Dhien Menurut Kecamatan Di Kabupaten Aceh Barat, 2017/Mortality Rate of Infant and Motheral by Sub District in Aceh Barat Regency, 2017	155
4.2.20	Jumlah Balita Yang Menderita Gizi Buruk Menurut Kecamatan Dalam Kabupaten Aceh Barat Tahun 2017/The Number and Percentage of Children Under Fife Year whot Bad Nutricion in Aceh Barat Regency, 2017	156

4.2.21	Jumlah Penerima Kartu Indonesia Sehat (KIS) di Kabupaten Aceh Barat, 2015-2017/The Number of Recipients Card Healthy Indonesia (KIS) in Aceh Barat Regency, 2015-2017	157
4.2.22	Jumlah Remaja Usia 15-24 Tahun yang Mendapat Penyuluhan Tentang Kesehatan Reproduksi (Kespro), HIV/AIDS, dan Keluarga Berencana (KB) Menurut Kecamatan di Kabupaten Aceh Barat, 2017/Number of Young People Aged 15 - 24 Who Had Counselling on Reproductive Health, HIV/AIDS, and Family Planning by Sub District in Aceh Barat Regency, 2017	158
4.2.23	Jumlah Klinik Keluarga Berencana (KKB) dan Pos Pelayanan Keluarga Berencana Desa (PPKBD) Menurut Kecamatan di Kabupaten Aceh Barat, 2017/Number of Family Planning Clinics and Village Family Planning Service Units by Sub District in Aceh Barat Regency, 2017	159
4.3	AGAMA/RELIGION	160
4.3.1	Realisasi Penyaluran Zakat, Infaq Dan Sadaqah Menurut Kecamatan Dan Penerima Pada Badan Baitul Mal Kabupaten Aceh Barat, 2017/Distribution Realization of Zakat, Infaq, and Sadaqah by Sub District and Recipients in Baitul Mal Institution of Aceh Barat Regency, 2017	160
4.3.2	Jumlah Tempat Peribadatan Menurut Kecamatan di Kabupaten Aceh Barat, 2017/Number of Worship Facilities by Subdistrict in Aceh Barat Regency, 2017	163
4.3.3	Jumlah Penghuni UPT Pa/Pk Suci Hati Meulaboh Per Bulan 2017/The Number of Population in UPT PA/PK Suci Hati Meulaboh by Month, 2017.....	164
4.3.4	Jumlah Pelanggaran Syariat Islam Menurut Jenis Qanun Per Bulan Di Kabupaten Acen Barat, 2017/The Number of Transgression Islamic Law by Qanun in Aceh Barat Regency, 2017	165
4.4	KRIMINALITAS/CRIME	166

4.4.1	Jumlah Tindak Pidana Menurut Kepolisian Sektor di Kabupaten Aceh Barat, 2014–2017/Number of Reported Criminal Cases by Subdistrict Police Office in Aceh Barat Regency, 2014–2017	166
4.4.2	Jumlah Kasus Pelanggaran/Tindak Kekerasan Yang Diterima Menurut Jenis Kasus Dalam Kabupaten Aceh Barat, 2017/The Number of Crime Cases that Accepted by Kind of Cases in Aceh Barat Regency, 2017	167
4.4.3	Persentase Penyelesaian Tindak Pidana Menurut Kepolisian Resort di Kabupaten Aceh Barat, 2016-2017/Percentage of Crime Clearance Rate by District Pollice Office in Aceh Barat Regency, 2016-2017 ...	171
4.4.4	Jumlah Kasus Pelanggaran/Tindak Kekerasan Yang Diselesaikan Menurut Jenis Kasus Dalam Kabupaten Aceh Barat, 2017/The Number of Crime Cases That Decided by Kind of Cases and Sud District in Aceh Barat Regency, 2017.....	172
4.4.5	Jumlah Kasus Kekerasan Dalam Rumah Tangga (KDRT) Menurut Kecamatan Di Kabupaten Aceh Barat, 2015–2017/The Number of Household Violence Case by Sub District in Aceh Barat Regency, 2015–2017	176
4.4.6	Jumlah Perkara Dan Terdakwa Dalam Perkara Pidana Termasuk Pelanggaran Lalu Lintas Yang Diterima Dan Diputuskan Pada Pengadilan Negeri Meulaboh, 2017/The Number of Cases and Convicted Including Breaking Traffic Laws Which Has Accepted and Decided in State Court of Meulaboh, 2017	177
4.4.7	Jumlah Perkara Dan Terdakwa Pidana Biasa, Termasuk Pelanggaran Lalu Lintas Yang Diterima Dan Diputuskan Pada Pengadilan Negeri Meulaboh Per Bulan, 2017/The Number of Common Cases and Convicted, Including Breaking Traffic Laws Which Has Accepted and Decided in State Court of Meulaboh, 2017	178
4.4.8	Jumlah Perkara Dan Terdakwa Pidana Sumir, Termasuk Pelanggaran Lalu Lintas Yang Diterima Dan Diputuskan Pada Pengadilan Negeri Meulaboh Per Bulan, 2017/The Number of Paradoxal Cases and	

	Convicted, Including Breaking Traffic Laws Which Has Accepted and Decided in State Court of Meulaboh, 2017.....	179
4.4.9	Jumlah Perkara Dan Terdakwa Pidana Pelanggaran, Termasuk Pelanggaran Lalu Lintas Yang Diterima Dan Diputuskan Pada Pengadilan Negeri Meulaboh Per Bulan, 2017/The Number of Breaking Law Cases and Convicted, Including Breaking Traffic Laws Which Has Accepted and Decided in State Court of Meulaboh, 2017	180
4.4.10	Jumlah Perkara (P) Dan Terdakwa (T), Termasuk Pelanggaran Lalu Lintas Yang Diterima Dan Diputuskan Pada Pengadilan Negeri Meulaboh Per Bulan Tahun 2017/The Number of Breaking Law Cases and Convicted Including Breaking Traffic Laws Which Has Accepted and Decided in State Court of Meulaboh, 2017	181
4.4.11	Jumlah Perkara Yang Diterima Dan Diselesaikan Oleh Mahkamah Syari'ah Meulaboh Per Bulan, 2017/The Number of Cases Accepted and Decided by Syari'ah Court of Meulaboh by Month, 2017	182
4.4.12	Jumlah Perkara Menurut Jenis Yang Diterima Oleh Mahkamah Syari'ah Meulaboh Per Bulan, 2017/The Number of Cases by Kind of Cases That were Accepted by Syari'ah Court of Meulaboh by Month, 2017	183
4.4.13	Jumlah Perkara Menurut Jenis Yang Diselesaikan Oleh Mahkamah Syari'ah Meulaboh Per Bulan, 2017/The Number of Cases by Types of Cases That were Decided by Syari'ah Court of Meulaboh by Month, 2017	184
4.4.14	Jumlah Penghuni Lembaga Pemasyarakatan (LP) Meulaboh Menurut Jenis Kejahatan Dan Jenis Kelamin, 2017/The Number of Prisoners by Types of Crime and Sex in Meulaboh Correctional Institutions, 2017	185
4.4.15	Perkembangan Tambahan Narapidana Dari Keputusan Pengadilan Negeri Meulaboh Pada Lembaga Pemasyarakatan (LP) Meulaboh	

	Perbulan Tahun 2017/The Trends of Prisoners Increase every Month in Meulaboh Correctional Institutions, 2017	186
4.4.16	Jumlah Tahanan Pidana Menurut Jenis Perkara Di Daerah Hukum Kejaksaan Negeri Meulaboh Tahun 2017/The Number of Prisoners by Types of Crime in Meulaboh Correctional Institutions, 2017	187
4.5	KEMISKINAN/POVERTY	188
4.5.1	Garis Kemiskinan dan Penduduk Miskin di Kabupaten Aceh Barat, 2012–2017/Poverty Line and Number of Poor People in Aceh Barat Regency, 2012–2017	188
4.5.2	Jumlah Keluarga Menurut Kecamatan dan Klasifikasi Keluarga di Kabupaten Aceh Barat, 2017/Number of Households by Subdistrict and Household Classification in Aceh Barat Regency, 2017	189
5	PERTANIAN/AGRICULTURE	191
5.1	TANAMAN PANGAN/FOOD CROPS	219
5.1.1	Luas Lahan Sawah Menurut Kecamatan dan Jenis Pengairan di Kabupaten Aceh Barat (Hektar), 2017/Area of Wetland by Subdistrict and Type of Irrigation in Aceh Barat Regency (Hectar), 2017	219
5.1.2	Luas Lahan Tegal/Kebun, Ladang/Huma, Perkebunan dan Lahan yang Sementara Tidak Diusahakan Menurut Kecamatan di Kabupaten Aceh Barat (Hektar), 2017/Area Of Dry Field/Garden, Shifting Cultivation, Plantation, Land And Temporarily Unused Land By Subdistrict In Aceh Barat Regency (Hectar), 2017	220
5.1.3	Luas Panen Padi Sawah dan Padi Ladang Menurut Kecamatan di Kabupaten Aceh Barat (Hektar), 2017/Harvested Area of Wetland and Dryland Paddy by Subdistrict in Aceh Barat Regency (Hectar), 2017	221
5.1.4	Luas Tanam Padi Sawah dan Padi Ladang Menurut Kecamatan di Kabupaten Aceh Barat (Ha), 2017/Planted Area of Wetland and Dryland Paddy by Subdistrict in Aceh Barat Regency (Ha), 2017	222

5.1.5	Produksi Padi Sawah dan Padi Ladang Menurut Kecamatan di Kabupaten Aceh Barat (Ton), 2017/Production of Wetland and Dryland Paddy by Subdistrict in Aceh Barat Regency (Ton), 2017 ...	223
5.1.6	Rata-Rata Produksi Padi Sawah dan Padi Ladang Menurut Kecamatan di Kabupaten Aceh Barat (Ton/Ha), 2017/Average Production of Wetland and Dryland Paddy by Subdistrict in Aceh Barat Regency (Ton/Ha), 2017.....	224
5.1.7	Luas Panen Jagung, Kedelai, Kacang Tanah, Kacang Hijau, Ubi Kayu, Ubi Jalar Menurut Kecamatan di Kabupaten Aceh Barat (Ha), 2017/Harvested Area of Maize, Soybean, Peanut, Mungbean, Cassava, and Sweet Potato by Subdistrict in Aceh Barat Regency (Ha), 2017	225
5.1.8	Luas Tanam Jagung, Kedelai, Kacang Tanah, Kacang Hijau, Ubi Kayu, Ubi Jalar Menurut Kecamatan di Kabupaten Aceh Barat (Ha), 2017/Planted Area of Maize, Soybean, Peanut, Mungbean, Cassava, and Sweet Potato by Subdistrict in Aceh Barat Regency (Ha), 2017	226
5.1.9	Produksi Jagung, Kedelai, Kacang Tanah, Kacang Hijau, Ubi Kayu, Ubi Jalar Menurut Kecamatan di Kabupaten Aceh Barat (Ton), 2017/Production of Maize, Soybean, Peanut, Mungbean, Cassava, and Sweet Potato by Subdistrict in Aceh Barat Regency, (Ton) 2017	227
5.1.10	Rata-Rata Produksi Jagung, Kedelai, Kacang Tanah, Kacang Hijau, Ubi Kayu, Ubi Jalar Menurut Kecamatan di Kabupaten Aceh Barat (Ton/Hektar), 2017/Average Production of Maize, Soybean, Peanut, Mungbean, Cassava, and Sweet Potato by Subdistrict in Aceh Barat Regency (Ton/Hectar), 2017	228
5.2	HORTIKULTURA/HORTICULTURE	229
5.2.1	Luas Panen Tanaman Sayuran Menurut Kecamatan dan Jenis Sayuran di Kabupaten Aceh Barat (Ha), 2017/Harvested Area of Vegetables by Subdistrict and Kind of Plant in Aceh Barat Regency (Ha), 2017	229

5.2.2	Luas Tanam Tanaman Sayuran Menurut Kecamatan dan Jenis Sayuran di Kabupaten Aceh Barat (Ha), 2017/Planted Area of Vegetables by Subdistrict and Kind of Plant in Aceh Barat Regency (Ha), 2017.....	230
5.2.3	Produksi Tanaman Sayuran Menurut Kecamatan dan Jenis Sayuran di Kabupaten Aceh Barat (Ton), 2017/Production of Vegetables by Subdistrict and Kind of Plant in Aceh Barat Regency (Ton), 2017	231
5.2.4	Rata-Rata Produksi Tanaman Sayuran Menurut Kecamatan dan Jenis Sayuran di Kabupaten Aceh Barat (Ton/Ha), 2017/Average Production of Vegetables by Subdistrict and Kind of Plant in Aceh Barat Regency (Ton/Ha), 2017	232
5.2.5	Produksi Buah-buahan Menurut Kecamatan dan Jenis Buah di Kabupaten Aceh Barat (Ton), 2017/Production of Watermelon Fruits by Subdistrict and Kind of Fruit in Aceh Barat Regency (Ton), 2017	233
5.2.6	Rata-Rata Produksi Buah-buahan Menurut Kecamatan dan Jenis Buah di Kabupaten Aceh Barat (Kuintal/Pohon), 2017/Production of Fruits by Subdistrict and Kind of Fruit in Aceh Barat Regency (Quintal/Tree), 2017	235
5.2.7	Luas Panen Buah-buahan Menurut Kecamatan dan Jenis Buah di Kabupaten Aceh Barat (Pohon/Rumpun), 2017/Harvasted Area of Fruits by Subdistrict and Kind of Fruit in Aceh Barat Regency (Tree/Clumps), 2017	237
5.2.8	Luas Tanam Buah-buahan Menurut Kecamatan dan Jenis Buah di Kabupaten Aceh Barat (Pohon/Rumpun), 2017/Planted Area of Fruits by Subdistrict and Kind of Fruit in Aceh Barat Regency (Tree/Clumps), 2017	239
5.3	PERKEBUNAN/ESTATE CROPS	241
5.3.1	Luas Tanaman Perkebunan Menurut Kecamatan dan Jenis Tanaman di Kabupaten Aceh Barat (hektar), 2017/Planted Area of Estate Crops by Subdistrict and Kind of Crop in Aceh Barat Regency (hectare), 2017	241

5.3.2	Produksi Tanaman Perkebunan Menurut Kecamatan dan Jenis Tanaman di Kabupaten Aceh Barat (ton), 2017/Production of Estate Crops by Subdistrict and Kind of Crop in Aceh Barat Regency (ton), 2017	242
5.4	PETERNAKAN/LIVESTOCK	243
5.4.1	Populasi Ternak Menurut Kecamatan dan Jenis Ternak di Kabupaten Aceh Barat, 2017/Livestock Population by Subdistrict and Kind of Livestock in Aceh Barat Regency, 2017	243
5.4.2	Populasi Unggas Menurut Kecamatan dan Jenis Unggas di Kabupaten Aceh Barat, 2017/Poultry Population by Subdistrict and Kind of Poultry in Aceh Barat Regency, 2017.....	244
5.4.3	Jumlah Ternak yang Dipotong Menurut Kecamatan dan Jenis Ternak di Kabupaten Aceh Barat, 2017/Livestock Slaughtered by Sub District and Kind of Livestock in Aceh Barat Regency, 2017	245
5.5	PERIKANAN/FISHERY	246
5.5.1	Jumlah Rumah Tangga Perikanan Tangkap Menurut Kecamatan dan Subsektor di Kabupaten Aceh Barat, 2016 dan 2017/Number of Fish Capture Households by Subdistrict and Subsector in Aceh Barat Regency, 2016 and 2017	246
5.5.2	Produksi Perikanan Tangkap Menurut Kecamatan dan Subsektor di Kabupaten Aceh Barat (ton), 2016 dan 2017/Production of Fish Capture by Subdistrict and Subsector in Aceh Barat Regency (ton), 2016 and 2017	247
5.5.3	Produksi Budidaya Perikanan Menurut Jenis Budidaya Dan Kecamatan Di Kabupaten Aceh Barat, 2017/The Fishery Cultivation by Its Kind and Sub District in Aceh Barat Regency, 2017	248
5.5.4	Produksi Dan Nilai Produksi Perikanan Laut Menurut Jenis Produksi Di Kabupaten Aceh Barat Tahun 2017/The Ocean Fishery Products and Its Value by Month in Aceh Barat Regency, 2017	249

5.5.5	Jumlah Rumah Tangga Perikanan Budidaya Menurut Kecamatan dan Jenis Budidaya di Kabupaten Aceh Barat, 2017/Number of Aquaculture Households by Subdistrict and Type of Aquaculture in Aceh Barat Regency, 2017	250
5.5.6	Produksi Perikanan Budidaya Menurut Kecamatan dan Subsektor di Kabupaten Aceh Barat (ton), 2017/Production of Fish Capture by Subdistrict and Subsector in Aceh Barat Regency (ton), 2017	251
5.5.7	Produksi Budidaya Tambak Menurut Jenis Ikan/ Udang Dan Kecamatan Di Kabupaten Aceh Barat, 2017/The Brackish Waterpond Efforts by kind of Fish and Sub District in Aceh Barat Regency, 2017	252
5.5.8	Produksi Budidaya Kolam Menurut Jenis Ikan Dan Kecamatan Di Kabupaten Aceh Barat, 2017/The Fresh Waterpond Efforts by kind of Fish and Sub District in Aceh Barat Regency, 2017	253
5.5.9	Luas Areal Dan Produksi Budidaya Ikan Menurut Kecamatan Di Kabupaten Aceh Barat, 2017/The Area and Production of Fihery by Sub District in Aceh Barat Regency, 2017	254
5.5.10	Jumlah Perahu/Kapal Menurut Kecamatan dan Jenis Kapal di Kabupaten Aceh Barat, 2017/Number of Fishing Boats by Subdistrict and Type of Boat in Aceh Barat Regency, 2017	255
5.5.11	Jumlah Alat Penangkap Ikan Menurut Jenis Alat Dan Kecamatan Di Kabupaten Aceh Barat, 2017/The Number of Sea Fishing Pole by Kind of Ship and Sub District in Aceh Barat Regency, 2017	256
5.6	KEHUTANAN/FORESTY	258
5.6.1	Luas Kawasan Hutan dan Perairan Menurut Kecamatan di Kabupaten Aceh Barat (hektar), 2017/Forest and Inland Water Area by Subdistrict in Aceh Barat Regency (hectare), 2017	258
5.6.2	Produksi Kayu Hutan Menurut Jenis Produksi di Kabupaten Aceh Barat (m3), 2012–2017/Timber Production by Type of Product in Aceh Barat Regency (m3), 2012–2017.....	259

6	INDUSTRI, PERTAMBANGAN, ENERGI, DAN KONSTRUKSI	261
	INDUSTRY, MINING, ENERGY, AND CONSTRUCTION	261
6.1	INDUSTRI/INDUSTRY	270
6.1.1	Jumlah Perusahaan Dan Buruh Menurut Lapangan Usaha Di Kabupaten Aceh Barat, 2016 - 2017/The Number of Companies and Labours by Field of Workers/in Aceh Barat Regency, 2016 - 2017..	270
6.1.2	Jumlah Industri Tradisional Menurut Jenis Industri Di Kabupaten Aceh Barat, 2017/The Number of Traditional Industries by Its Kind and Sub District in Aceh Barat District, 2017.....	271
6.1.3	Jumlah Industri Makanan Dan Minuman Menurut Jenis Industri Di Kabupaten Aceh Barat, 2017/The Number of Food and Beverage Industries by Its Kind and Sub District in Aceh Barat District, 2017 .	273
6.1.4	Jumlah Industri Jasa Menurut Jenis Industri Di Kabupaten Aceh Barat, 2017/The Number of Services Industries by Its Kind and Sub District in Aceh Barat District, 2017	275
6.1.5	Jumlah Industri Bangunan/Bahan Konstruksi Menurut Jenis Industri Di Kabupaten Aceh Barat, 2017/The Number of Building Industries/Construction Material by Its Kind and Sub District in Aceh Barat District, 2017	278
6.1.6	Jumlah Tenaga Kerja Industri Tradisional Menurut Jenis Industri Di Kabupaten Aceh Barat, 2017/The Number of Labour in Traditional Industries by Its Kind and Sub District in Aceh Barat District, 2017 .	279
6.1.7	Jumlah Tenaga Kerja Industri Makanan Dan Minuman Menurut Jenis Industri Di Kabupaten Aceh Barat, 2017/The Number of Labour in Food and Beverage Industries by Its Kind and Sub District in Aceh Barat District, 2017	281
6.1.8	Jumlah Tenaga Kerja Industri Jasa Menurut Jenis Industri Di Kabupaten Aceh Barat, 2017/The Number of Labour in Services Industries by Its Kind and Sub District in Aceh Barat District, 2017	283

6.1.9	Jumlah Tenaga Kerja Industri Bangunan/Bahan Konstruksi Menurut Jenis Industri Di Kabupaten Aceh Barat, 2017/The Number of Labour in Building Industries/Construction Material by Its Kind and Sub District in Aceh Barat District, 2017	286
6.1.10	Jumlah Industri Dan Tenaga Kerjanya Per Kecamatan Di Kabupaten Aceh Barat Tahun 2017/The Number of Industry and its labour by Sub District in Aceh Barat District, 2017	287
6.2	ENERGI/ENERGY	288
6.2.1	Daya Terpasang, Produksi, dan Distribusi Listrik PT PLN (Persero) pada Cabang/Ranting PLN di Kabupaten Aceh Barat, 2012–2017/Installed Capacity, Production, and Distribution of Electricity of State Electricity Company at Branch Level in Aceh Barat Regency, 2012–2017	288
6.2.2	Jumlah Desa Yang Sudah Dan Belum Mendapatkan Aliran Listrik PLN Menurut Kecamatan Di Kabupaten Aceh Barat , 2017/The Number of Villages With Electricity and Without Electricity by State Electrical Company by Sub District and Month in Aceh Barat District, 2017 .	289
6.2.3	Jumlah Kwh Terjual Pada PT PLN (Persero) Wilayah – I, 2017/The Number of KWh Sold by State Electrical Company 2017	290
6.2.4	Perkembangan Jumlah Pelanggan Pada PT PLN (Persero) Wilayah – I Cabang Meulaboh Dan Unit-Unitnyatahun 2017/The Fluctuation on Number of Customers to The State Electrical Company Area 1 Meulaboh Branch Quarterly, 2017	291
6.2.5	Jumlah Pelanggan Rumah Tangga Pada PT PLN (Persero) Wilayah I Cabang Meulaboh Tahun 2017/The Number of Household Customers to The State Electrical Company Area 1 Meulaboh Branch 2017....	292
6.2.6	Laporan Pengusahaan Pembangkit Pada PT PLN (Persero) Wilayah I Cabang Meulaboh Tahun 2017/Power Plant Report to The State Electrical Company Area 1 Meulaboh Branch 2017.....	293

6.2.7	Jumlah Pelanggan dan Air yang Disalurkan Menurut Pelanggan di Kabupaten Aceh Barat, 2017/Number of Customer and Distributed Clean Water by Type of Customers in Aceh Barat Regency, 2017 ...	296
7	PERDAGANGAN/TRADE	297
7.1	Jumlah Perusahaan Menurut Bentuk Badan Hukum di Kabupaten Aceh Barat, 2013–2017/Number of Establishments by Type of Business Entity in Aceh Barat Regency, 2013–2017	305
7.2	Jumlah Pedagang Menurut Kecamatan di Kabupaten Aceh Barat, 2016/Number of Merchants by Subdistrict in Aceh Barat Regency, 2016	306
7.3	Jumlah Sarana Perdagangan Menurut Jenisnya di Kabupaten Aceh Barat, 2013–2017/Number of Trading Facilities by Type of Facility in Aceh Barat Regency, 2013–2017	307
7.4	Jumlah Koperasi Menurut Jenis Koperasi dan Kecamatan di Kabupaten Aceh Barat, 2016/Number of Cooperatives by Type of Cooperative and Subdistrict in Aceh Barat Regency, 2016.....	308
7.5	Jumlah Koperasi Menurut Jenisnya Per Kecamatan, Di Kabupaten Aceh Barat Tahun 2016/The Number of Cooperation by Sub District and Its Kind in Aceh Barat Regency, 2016	309
7.6	Jumlah Usaha Perdagangan Dan Tenaga Kerjanya Per Kecamatan Di Kabupaten Aceh Barat Tahun 2015-2017/The Number of trade and its labour by Sub District in Aceh Barat Regency, 2015-2017.....	312
7.7	Banyaknya Pengeluaran Beras Bulog Untuk Program Rastra Menurut Bulan Di Kabupaten Aceh Barat Tahun 2017/Number of rice released for poor family program by month in Aceh Barat Regency, 2017 ...	313
7.8	Banyaknya Pengeluaran Beras Bulog Untuk Program Rastra Menurut Kecamatan Dalam Kabupaten Aceh Barat Tahun 2017/Number of rice released for poor family program by Sub District, in Aceh Barat Regency 2017	314
8	HOTEL DAN PARIWISATA	315

	HOTEL AND TOURISM	315
8.1	HOTEL/HOTEL	323
8.1.1	Jumlah Akomodasi Hotel Menurut Kecamatan di Kabupaten Aceh Barat, 2016 - 2017/Number of Hotel Accomodations by Sub District in Aceh Barat Regency, 2016 - 2017	323
8.1.2	Jumlah Hotel dan Akomodasi Lainnya Menurut Klasifikasi di Kabupaten Aceh Barat, 2011–2017/Number of Hotel and Other Accomodations by Classification in Aceh Barat Regency, 2011–2017	324
8.2	PARIWISATA/TOURISM	325
8.2.1	Jumlah Restoran/Rumah Makan Menurut Kecamatan di Kabupaten Aceh Barat, 2015 - 2017/Number of Restaurant by Subdistrict in Aceh Barat Regency, 2015 - 2017	325
8.2.2	Jumlah Wisatawan Mancanegara dan Domestik di Kabupaten Aceh Barat 2013-2017/Number of International and Domestic Visitors in Aceh Barat Regency, 2013–2017	326
9	TRANSPORTASI DAN KOMUNIKASI	327
	TRANSPORTATION AND COMMUNICATION	327
9.1	TRANSPORTASI/TRANSPORTATION	342
9.1.1	Panjang Jalan dan Pemerintahan yang Berwenang Mengelolanya di Kabupaten Aceh Barat (km), 2012-2017/Length of Roads and Level of Government Authority in Aceh Barat Regency (km), 2012-2017	342
9.1.2	Panjang Jalan dan Jenis Permukaan Jalan di Kabupaten Aceh Barat (km), 2012-2017/Length of Roads and Type of Road Surface in Aceh Barat Regency (km), 2012-2017	343
9.1.3	Panjang Jalan dan Kondisi Jalan di Kabupaten Aceh Barat (km), 2012-2017/Length of Roads and Road Condition in Aceh Barat Regency (km), 2012-2017	344
9.1.4	Jumlah Kendaraan Umum Penumpang Menurut Nama Perusahaan Dan Trayek Di Kabupaten Aceh Barat, 2017/The Numbers of Pubk	

	Transportation by Company and its Destination in Aceh Barat Regency, 2017	345
9.1.5	Jumlah Truk Menurut Nama Perusahaan Di Kabupaten Aceh Barat, 2017/The Numbers of Truck by Company in Aceh Barat Regency, 2017	346
9.2	KOMUNIKASI/COMMUNICATION	348
9.2.1	Jumlah Kantor Pos Pembantu Menurut Kecamatan di Kabupaten Aceh Barat, 2013–2017/ Number of Auxiliary Post Office by Subdistrict in Aceh Barat Regency, 2013–2017	348
9.2.2	Jumlah Pengiriman Dan Pemasukan Dokumen Melalui Kantor Pos Meulaboh Di Kabupaten Aceh Barat Tahun 2017/Total of Sending and Accepting Documents by Meulaboh Post Office in Aceh Barat Regency, 2017	349
9.2.3	Jumlah Pemasangan Baru Sambungan Indihome Tahun 2014- 2017/The New Installation of Indihome Connections, 2014–2017..	350
10	KEUANGAN DAERAH DAN HARGA	351
	LOCAL FINANCE AND PRICE	351
10.1	KEUANGAN DAERAH/LOCAL FINANCE	359
10.1.1	Realisasi Pendapatan Pemerintah Kabupaten Aceh Barat Menurut Jenis Pendapatan (ribu rupiah), 2014–2017/Actual Revenues of Government of Aceh Barat Regency by Source of Revenues (thousand rupiahs), 2014–2017	359
10.1.2	Realisasi Belanja Pemerintah Kabupaten Aceh Barat Menurut Jenis Belanja (ribu rupiah), 2014–2017/Actual Expenditures of Government of Aceh Barat Regency by Kind of Expenditures (thousand rupiahs), 2014–2017	360
10.1.3	Banyaknya Kredit Menurut Barang Jaminan Dan Uang Pinjaman Pada Kantor Perum Pegadaian Cabang Meulaboh Dirinci Per Bulan, 2017/Numbers of Loans by Guarantee Goods and Money Loans in Pawnshop Services of Meulaboh by Month, 2017.....	361

10.1.4	Banyaknya Pelunasan Kredit Menurut Barang Jaminan Dan Uang Pinjaman Pada Kantor Perum Pegadaian Cabang Meulaboh Dirinci Per Bulan, 2017/Numbers of Paid Loans by Guarantee Goods and Money Loans in Pawnshop Services of Meulaboh by Month, 2017.....	362
10.1.5	Jumlah Kasus Jaminan Yang Dibayarkan Oleh BPJS Ketenagakerjaan Cabang Meulaboh Menurut Jenis Kasus Perbulan, 2017/Numbers of Paid Claims by Social Labour Insurance Estate of Meulaboh by Month, 2017.....	363
10.1.6	Jumlah Peserta BPJS Kesehatan Kabupaten Aceh Barat Menurut Puskesmas Dan Jenis Peserta, 2017/The Number of Indonesia Health Insurance Member by Public Health Center and Type of Member, 2017.....	365
10.2	HARGA/PRICE	366
10.2.1	Indeks Harga Konsumen per bulan Menurut Kelompok Pengeluaran di Kabupaten Aceh Barat (2012=100), 2017/Monthly Consumer Price Index by Expenditure Group in Aceh Barat Regency (2012=100), 2017.	366
10.2.2	Perkembangan Harga Bahan Pokok Di Meulaboh Periode Minggu Keempat Januari 2017/The Average Price of Food in Meulaboh, January 2017.....	368
10.2.3	Perkembangan Harga Bahan Pokok Di Meulaboh Periode Minggu Keempat Februari 2017/The Average Price of Food in Meulaboh, February 2017.....	369
10.2.4	Perkembangan Harga Bahan Pokok Di Meulaboh Periode Minggu Keempat Maret 2017/The Average Price of Food in Meulaboh, March 2017.....	370
10.2.5	Perkembangan Harga Bahan Pokok Di Meulaboh Periode Minggu Keempat April 2017/The Average Price of Food in Meulaboh, April 2017.....	371

10.2.6	Perkembangan Harga Bahan Pokok Di Meulaboh Periode Minggu Keempat Mei 2017/The Average Price of Food in Meulaboh, May 2017	372
10.2.7	Perkembangan Harga Bahan Pokok Di Meulaboh Periode Minggu Keempat Juni 2017/The Average Price of Food in Meulaboh, June 2017	373
10.2.8	Perkembangan Harga Bahan Pokok Di Meulaboh Periode Minggu Keempat Juli 2017/The Average Price of Food in Meulaboh, July 2017	374
10.2.9	Perkembangan Harga Bahan Pokok Di Meulaboh Periode Minggu Keempat Agustus 2017/The Average Price of Food in Meulaboh, August 2017	375
10.2.10	Perkembangan Harga Bahan Pokok Di Meulaboh Periode Minggu Keempat September 2017/The Average Price of Food in Meulaboh, September 2017	376
10.2.11	Perkembangan Harga Bahan Pokok Di Meulaboh Periode Minggu Keempat Oktober 2017/The Average Price of Food in Meulaboh, October 2017	377
10.2.12	Perkembangan Harga Bahan Pokok Di Meulaboh Periode Minggu Keempat November 2017/The Average Price of Food in Meulaboh, November 2017	378
10.2.13	Perkembangan Harga Bahan Pokok Di Meulaboh Periode Minggu Keempat Desember 2017/The Average Price of Food in Meulaboh, Desember 2017.....	379
11	PENGELUARAN PENDUDUK DAN KONSUMSI MAKANAN	381
	POPULATION EXPENDITURE AND FOOD CONSUMPTION	381
11.1	PENGELUARAN PENDUDUK/POPULATION EXPENDITURE	386
11.1.1	Persentase Penduduk Menurut Golongan Pengeluaran Per Kapita Sebulan di Kabupaten Aceh Barat, 2017/Percentage of Population by	

	Expenditure Per Capita Per Month Class in Aceh Barat Regency, 2017	386
11.2	KONSUMSI MAKANAN/FOOD KONSUMTION	387
11.2.1	Rata-rata Pengeluaran dan Persentase Rata-rata Pengeluaran Per Kapita Sebulan Menurut Kelompok Makanan di Kabupaten Aceh Barat, 2017/Average Expenditure and Percentage of Average Expenditure Per Capita Per Month by Food Group in Aceh Barat Regency, 2017.....	387
11.2.2	Rata-rata Pengeluaran dan Persentase Rata-rata Pengeluaran Per Kapita Sebulan Menurut Kelompok Bukan Makanan di Kabupaten Aceh Barat, 2017/Average Expenditure and Percentage of Average Expenditure Per Capita Per Month by Non-Food Group in Aceh Barat Regency, 2017.....	388
12	PENDAPATAN REGIONAL	389
	REGIONAL INCOME	389
12.1	Produk Domestik Regional Bruto Atas Dasar Harga Berlaku Menurut Lapangan Usaha di Kabupaten Aceh Barat (Juta rupiah), 2014–2017/Gross Regional Domestic Product at Current Market Prices by Industry in Aceh Barat Regency (million rupiahs), 2014–2017	404
12.2	Produk Domestik Regional Bruto Atas Dasar Harga Konstan 2010 Menurut Lapangan Usaha di Kabupaten Aceh Barat (Juta rupiah), 2014–2017/Gross Regional Domestic Product at 2010 Constant Market Prices by Industry in Aceh Barat Regency mbillion rupiahs), 2014–2017	405
12.3	Distribusi Persentase Produk Domestik Regional Bruto Atas Dasar Harga Berlaku Menurut Lapangan Usaha di Kabupaten Aceh Barat (persen), 2014–2017/Percentage Distribution of Gross Regional Domestic Product at Current Market Prices by Industry in Aceh Barat Regency (percent), 2014–2017	406

12.4	Distribusi Persentase Produk Domestik Regional Bruto Atas Dasar Harga Konstan Menurut Lapangan Usaha di Kabupaten Aceh Barat (persen), 2014–2017/Percentage Distribution of Gross Regional Domestic Product at Constant Market Prices by Industry in Aceh Barat Regency (percent), 2014–2017	
12.5	Laju Pertumbuhan Produk Domestik Regional Bruto Atas Dasar Harga Konstan 2010 Menurut Lapangan Usaha di Kabupaten Aceh Barat (persen), 2014–2017/Growth Rate of Gross Regional Domestic Product at 2010 Constant Market Prices by Industry in Aceh Barat Regency (percent), 2014–2017	408
12.6	Laju Pertumbuhan Produk Domestik Regional Bruto Atas Dasar Harga Berlaku Menurut Lapangan Usaha di Kabupaten Aceh Barat (persen), 2014–2017/Growth Rate of Gross Regional Domestic Product at 2010 Current Market Prices by Industry in Aceh Barat Regency (percent), 2014–2017	409
12.7	Laju Implisit Produk Domestik Regional Bruto Menurut Lapangan Usaha di Kabupaten Aceh Barat, 2014–2017/Implicit Growth Rate of Gross Regional Domestic Product by Industry in Aceh Barat Regency, 2014–2017	410
13	PERBANDINGAN ANTAR KABUPATEN/KOTA	411
	REGENCY/MUNICIPAL COMPARISON	411
13.1	Jumlah Penduduk Menurut Kabupaten/Kota di Provinsi Aceh, 2015–2017/Population by Regency/City in Aceh Province, 2015–2016	420
13.2	Laju Pertumbuhan Produk Domestik Regional Bruto Atas Dasar Harga Konstan 2010 Menurut Kabupaten/Kota di Provinsi Aceh (persen), 2013–2017/Growth Rate of Gross Regional Domestic Product at 2010 Constant Market Prices by Regency/City in Aceh Province (percent), 2013–2017	421
13.3	Jumlah Penduduk Miskin Menurut Kabupaten/Kota di Provinsi Aceh, 2013–2017/Number of Poor People by Regency/City in Aceh Province, 2013–2017	422

13.4 Indeks Pembangunan Manusia Menurut Kabupaten/Kota Di Provinsi Aceh, 2013-2017/Human Development Index by Regency/Municipality in Aceh Province, 2013 - 2017 423

<https://acehbaratkab.bps.go.id>

DAFTAR GAMBAR/LIST OF FIGURES

	halaman page
1 Luas Wilayah Menurut Kecamatan di Kabupaten Aceh Barat (km ²), 2016/ <i>Total Area by Subdistrict In Aceh Barat Regency</i> (<i>square.km</i>),2016.....	11
2 Rata-rata Kelembaban Udara dan Penyinaran Matahari Menurut Bulan di Kabupaten Aceh Barat (%), 2016/ <i>Average Humidity and Duration of</i> <i>Sunshine by Month in Aceh Barat Regency, 2016</i>	11
3 Rata-rata Suhu Udara Menurut Bulan di Kabupaten Aceh Barat (%), 2015- 2016/ <i>Average Temperature by Month in Aceh Barat Regency, 2015-2016</i>	12
4 PNS Menurut Jenis Kelamin dalam Kabupaten Aceh Barat, 2016/ <i>Civil</i> <i>Government Officer by Gender in Aceh Barat Regency, 2016</i>	29
5 PNS Menurut Golongan dalam Kabupaten Aceh Barat, 2016/ <i>Civil</i> <i>Government Officer by Group in Aceh Barat Regency, 2016</i>	29
6 Jumlah Anggota Dewan Perwakilan Rakyat Kabupaten Menurut Pendidikan di Kabupaten Aceh Barat, 2016/ <i>Number of Members of The</i> <i>Regional House of Representatives by Education in Aceh Barat Regency,</i> <i>2016</i>	30
7 Jumlah Penduduk di Kabupaten Aceh Barat, 2009-2016/ <i>The Number of</i> <i>Population in Aceh Barat Regency, 2009-2016</i>	60
8 Jumlah Penduduk Menurut Kecamatan di Kabupaten Aceh Barat, 2016/ <i>The Number of Population by Sub District in Aceh Barat Regency,</i> <i>2016</i>	60
9 Piramida Penduduk Kabupaten Aceh Barat, 2016/ <i>Pyramide of Population</i> <i>Aceh Barat Regency, 2016</i>	61
10 Jumlah Penduduk Berumur 15 Tahun Ke Atas yang Bekerja Selama Seminggu yang Lalu Menurut Lapangan Pekerjaan Utama dan Jenis	

	Kelamin di Kabupaten Aceh Barat, 2015/ <i>Population Aged 15 Years and Over Who Worked During the Previous Week by Main Industry and Sex in Aceh Barat Regency, 2015</i>	62
11	Angka Partisipasi Murni (APM) dan Angka Partisipasi Kasar (APK) Menurut Jenjang Pendidikan di Kabupaten Aceh Barat, 2016/ <i>Net Enrolment Rate and Gross Enrolment Rate by Educational Level in Aceh Barat Regency, 2016</i>	104
12	Jumlah Sekolah, Murid dan Guru, pada jenjang pendidikan Sekolah Umum di Kab Aceh Barat, 2016/ <i>Number of Schools, Pupils and Teachers, in Aceh Barat Regency, 2016</i>	104
13	Jumlah Sekolah, Murid dan Guru, pada jenjang pendidikan Sekolah Madrasah di Kabupaten Aceh Barat, 2016/ <i>Number of Schools, Pupils and Teachers, in Aceh Barat Regency, 2016</i>	105
14	Jumlah Fasilitas Kesehatan di Kabupaten Aceh Barat, 2016/ <i>Number of Health Facilities in Aceh Barat Regency, 2016</i>	105
15	Jumlah Kasus 10 Penyakit Terbanyak di Kabupaten Aceh Barat, 2016/ <i>Number of Cases of the 10 Most Diseases in Aceh Barat Regency, 2016</i>	106
16	Realisasi Penyaluran Zakat, Infaq Dan Sadaqah dan Penerima Pada Badan Baitul Mal Kabupaten Aceh Barat, 2016/ <i>Distribution Realization of Zakat, Infaq, and Sadaqah and Recipients in Baitul Mal Institution of Aceh Barat Regency, 2016</i>	107
17	Jumlah Pelanggaran Syariat Islam Menurut Jenis Qanun Di Kabupaten Acen Barat, 2015-2016/ <i>The Number of Transgression Islamic Law by Qanun in Aceh Barat Regency, 2015-2016</i>	107
18	Jumlah Penghuni Lembaga Pemasyarakatan (LP) Meulaboh Menurut Jenis Kejahatan Dan Jenis Kelamin, 2016/ <i>The Number of Prisoners by Types of Crime and Sex in Meulaboh Correctional Institutions, 2016</i>	108
19	Persentase Penduduk Miskin di Kabupaten Aceh Barat, 2010-2016/ <i>Percentage of Poor People in Aceh Barat Regency, 2010-2016</i>	109

20	Jumlah Keluarga Menurut Tahapan Sejahtera di Kabupaten Aceh Barat, 2016/ <i>The Number of Family by Prosperity Staging in Aceh Barat Regency, 2016</i>	109
21	Luas Panen Jagung, Kedelai, Kacang Tanah, Kacang Hijau, Ubi Kayu, Ubi Jalar di Kabupaten Aceh Barat (Hektar), 2016/ <i>Harvested Area of Maize, Soybean, Peanut, Mungbean, Cassava, and Sweet Potato in Aceh Barat Regency (Ha), 2016</i>	215
22	Luas Panen Tanaman Sayuran Menurut Jenis Sayuran di Kabupaten Aceh Barat (Hektar), 2016/ <i>Harvested Area of Vegetables by kind of plant in Aceh Barat Regency (Ha), 2016</i>	215
23	Produksi Buah-buahan Menurut Jenis Buah di Kabupaten Aceh Barat (Kuintal), 2016/ <i>Production of Fruits by Kind of Fruit in Aceh Barat Regency (quintal), 2016</i>	216
24	Produksi Tanaman Perkebunan Menurut Jenis Tanaman di Kabupaten Aceh Barat (ton), 2016/ <i>Production of Estate Crops by Kind of Crop in Aceh Barat Regency (ton), 2016</i>	216
25	Populasi Ternak Menurut Jenis Ternak di Kabupaten Aceh Barat, 2016/ <i>Livestock Population by Kind of Livestock in Aceh Barat Regency, 2016</i>	217
26	Produksi Perikanan Tangkap Menurut Subsektor di Kabupaten Aceh Barat (ton), 2016/ <i>Production of Fish Capture by Subsector in Aceh Barat Regency (ton), 2016</i>	217
27	Produksi Kayu Hutan Menurut Jenis Produksi di Kabupaten Aceh Barat (m3), 2011–2016/ <i>Timber Production by Type of Product in Aceh Barat Regency (m3), 2011–2016</i>	218
28	Jumlah Industri di Kabupaten Aceh Barat, 2015-2016/ <i>The Number of Industry in Aceh Barat Regency, 2015-2016</i>	268
29	Jumlah Tenaga Kerja Industri di Kabupaten Aceh Barat, 2015-2016/ <i>The Number of Labour Industry in Aceh Barat Regency, 2015-2016</i>	268

30	Jumlah Pelanggan Rumah Tangga Pada PT PLN (Persero) Wilayah I Cabang Meulaboh ,2016/ <i>The Number of Household Customers to The State Electrical Company Area 1 Meulaboh Branch, 2016</i>	269
31	Jumlah Usaha Perdagangan Dan Tenaga Kerjanya di Kabupaten Aceh Barat Tahun 2014-2016/ <i>The Number of trade and its labour in Aceh Barat Regency, 2014-2016</i>	303
32	Banyaknya Pengeluaran Beras Bulog Untuk Program Raskin Menurut Kecamatan di Kabupaten Aceh Barat, 2016/ <i>Number of rice released for poor family program by Sub District, in Aceh Barat Regency, 2016</i>	304
33	Jumlah Hotel dan Akomodasi Lainnya di Kabupaten Aceh Barat, 2011-2016/ <i>Number of Hotel and Other Accomodations in Aceh Barat Regency, 2011-2016</i>	321
34	Jumlah Restoran/ Rumah Makan Menurut Kecamatan di Kabupaten Aceh Barat, 2016/ <i>Number of Restaurant by Subdistrict in Aceh Barat Regency, 2016</i>	322
35	Panjang Jalan Menurut Kondisi di Kabupaten Aceh Barat (KM), 2016/ <i>The Length of Road by Condition in Aceh Barat Regency (KM), 2016</i>	340
36	Panjang Jalan Menurut Permukaan di Kabupaten Aceh Barat (KM), 2016/ <i>The Length of Road by Surface in Aceh Barat Regency (KM), 2016</i>	340
37	Panjang Jalan Menurut Pemerintahan yang Berwenang Mengelolanya di Kabupaten Aceh Barat (KM), 2016/ <i>The Length of Road by Level of Government Authority in Aceh Barat Regency (KM), 2016</i>	341
38	Jumlah Pemasangan Baru Sambungan Indihome, Tahun 2014 - 2016/ <i>The New Installation of Indihome Connections, 2014 - 2016</i>	341
39	Realisasi Anggaran Pendapatan Daerah Kabupaten Aceh Barat Tahun Anggaran 2016 (Milyar Rupiah)/ <i>Realization of Income Budget of Aceh Barat Regency, 2016</i>	357

40	Realisasi Anggaran Belanja Daerah Kabupaten Aceh Barat Tahun Anggaran 2016 (Milyar Rupiah)/ <i>Realization of Spent Budget of Aceh Barat Regency, 2016</i>	357
41	Indeks Harga Konsumen per Bulan di Kabupaten Aceh Barat (2012=100), 2016/ <i>Monthly Consumer Price Index in Aceh Barat Regency (2012=100), 2016</i>	358
42	Persentase Penduduk Menurut Golongan Pengeluaran Per Kapita Sebulan di Kabupaten Aceh Barat, 2016/ <i>Percentage of Population by Expenditure Per Capita Per Month Class in Aceh Barat Regency, 2016</i>	385
43	Laju Pertumbuhan Produk Domestik Regional Bruto Atas Dasar Harga Berlaku Menurut Lapangan Usaha di Kabupaten Aceh Barat, 2013–2016/ <i>Growth Rate of Gross Regional Domestic Product at Current Market Prices by Industry in Aceh Barat Regency, 2013-2016</i>	401
44	Laju Pertumbuhan Produk Domestik Regional Bruto Atas Dasar Harga Konstan Menurut Lapangan Usaha di Kabupaten Aceh Barat, 2013-2016/ <i>Growth Rate of Gross Regional Domestic Product at Constant Market Prices by Industry in Aceh Barat Regency, 2013-2016</i>	402
45	Distribusi Persentase Produk Domestik Regional Bruto Atas Dasar Harga Berlaku Menurut Lapangan Usaha di Kabupaten Aceh Barat (persen), 2016/ <i>Percentage Distribution of Gross Regional Domestic Product at Current Market Prices by Industry in Aceh Barat Regency (percent), 2016</i>	403
46	Jumlah Penduduk Menurut Kabupaten/Kota di Provinsi Aceh, 2016/ <i>Population by Regency/City in Aceh Province, 2016</i>	417
47	Jumlah Penduduk Miskin Menurut Kabupaten/Kota di Provinsi Aceh, 2015/ <i>Population by Regency/City in Aceh Province, 2015</i>	418
48	Indeks Pembangunan Manusia Menurut Kabupaten/Kota Di Provinsi Aceh, 2016/ <i>Human Development Index by Regency/ Municipality in Aceh Province, 2016</i>	419

PENJELASAN UMUM/EXPLANATORY NOTES

Tanda-tanda, satuan-satuan, dan lain-lainnya yang digunakan dalam publikasi ini adalah sebagai berikut:

Symbols, measurement units, and acronyms which are used in this publication, are as follows:

1. TANDA-TANDA/SYMBOLS

Data tidak tersedia/ <i>Data not available</i>	:	...
Tidak ada atau nol / <i>Null or zero</i>	:	—
Data dapat diabaikan/ <i>Data negligible</i>	:	0
Tanda decimal/ <i>Decimal point</i>	:	,
Data tidak dapat ditampilkan/ <i>Not applicable</i>	:	NA
Angka perkiraan/ <i>Estimated figures</i>	:	e
Angka sementara/ <i>Preliminary figures</i>	:	x
Angka sangat sementara/ <i>Very preliminary figures</i>	:	xx
Angka diperbaiki/ <i>Revised figures</i>	:	r

2. SATUAN/UNITS

barel/ <i>barrel</i>	:	158,99 liter/ <i>litres</i> = 1/6,2898 m ³
hektar (ha)/ <i>hectare (ha)</i>	:	10 000 m ²
kilometer (km)/ <i>kilometres (km)</i>	:	1 000 meter/ <i>meters</i> (m)
knot/ <i>knot</i>	:	1,8523 km/jam (km/hour)
kuintal/ <i>quintal</i>	:	100 kg
KWh	:	1 000 Watt <i>hour</i>
MWh	:	1 000 KWh
liter (untuk beras)/ <i>litre (for rice)</i>	:	0,80 kg
ons/ <i>ounce</i>	:	28,31 gram/ <i>grams</i>
ton	:	1 000 kg

Satuan lain: buah, dus, butir, helai/lembar, kaleng, batang, pulsa, ton kilometer (ton-km), jam, menit, persen (%).

Other units: unit, pack, pieces, sheet, tin, pulse, ton-kilometres(ton-km), hour, minute, percent (%).

Perbedaan angka di belakang koma disebabkan oleh pembulatan angka.

The difference in decimal numbers is caused by rounding.

GEOGRAFI DAN IKLIM

GEOGRAPHY AND CLIMATE

BAB

chapter

1

IKLIM & SUHU



RATA-RATA
CURAH HUJAN

311,4 mm³



PENYINARAN
MATAHARI

4,5 %



KECEPATAN
ANGIN

2,85 KNOT

SUHU MINIMUM

22,4 °C



SUHU RATA-RATA

26,5 °C

SUHU MAKSIMUM

32,5 °C

LUAS WILAYAH



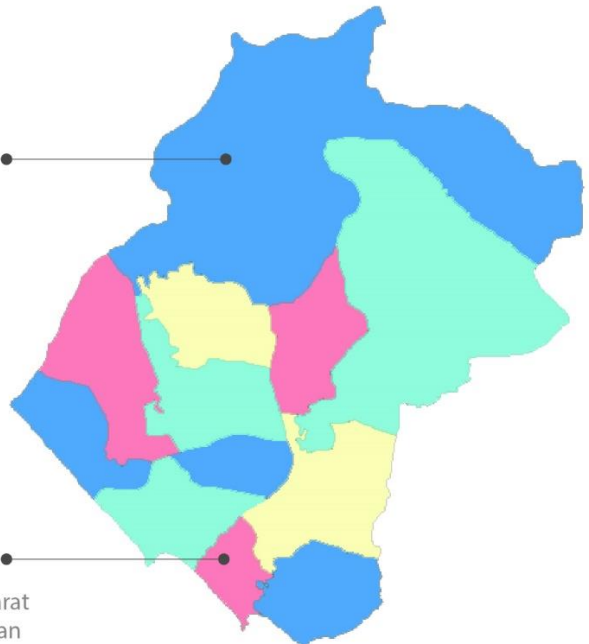
SUNGAI MAS
781,73 KM²

Wilayah terluas di Aceh Barat
dibandingkan 11 kecamatan



JOHAN PAHLAWAN
44,91 KM²

Wilayah terkecil di Aceh Barat
dibandingkan 11 kecamatan



PENJELASAN TEKNIS**TECHNICAL NOTES**

1. Kabupaten Aceh Barat terletak antara 04°06' - 04°47' Lintang Utara dan 95°52' - 96°30' Bujur Timur dengan luas mencapai 2.927,95 Km². Dengan mekarnya Desa Keuramat pada tahun 2015, Kabupaten Aceh Barat terdiri atas 12 Kecamatan, 33 mukim dan 322 gampong. Sebanyak 192 desa diantaranya berada di dataran dan 83 desa terletak di lembah. Hanya 47 desa yang terletak di lereng.
 2. Kabupaten Aceh Barat berbatasan dengan Kabupaten Pidie Jaya dan Aceh Jaya di sebelah utara, kemudian di sebelah selatan berbatasan dengan Kabupaten Nagan Raya dan Samudera Indonesia. Sedangkan di sebelah timur berbatasan dengan Kabupaten Aceh tengah dan Nagan Raya, sebelah barat berbatasan dengan Samudera.
 3. Berdasarkan letak geografisnya, kepulauan Indonesia berada di antara Benua Asia dan Benua Australia, serta di antara Samudera Hindia dan Samudera Pasifik.
1. *Aceh Barat Regency is located between 04°06' - 04°47' north latitude and 95°52' - 96°30' east longitude with area reach 2,927.95 Km². By flowering of Keuramat village in 2015, the Aceh Barat Regency consists of 12 Sub Districts, 33 Subdivision of a subdistrict, and 322 village. A total of 1,922 villages of which are in the plains and 83 villages are located in the Valley. Only 47 Villages are located on the slopes.*
 2. *Aceh Barat Regency borders with Pidie Jaya and Aceh jaya District in northern border, then south of the Nagan Raya District and Indonesian Ocean. Meanwhile east of the Aceh Tengah and Nagan Raya District, west of the Indonesian Ocean*
 3. *In terms of geographic location, Indonesia is located between Asian Continent and Australian Continent, and between Indian Ocean and Pacific Ocean.*

4. Kabupaten Aceh Barat terdiri dari 12 Kecamatan. Yaitu : Kecamatan Johan Pahlawan, Samatiga, Bubon, Arongan Lambalek, Woyla, Woyla Barat, Woyla Timur, Kaway XVI, Meureubo, Pante Ceureumen, Panton Reu dan Sungai Mas
 5. Badan Pusat Statistik (BPS) telah melakukan pendataan Potensi Desa (Podes) sejak tahun 1980. Sejak saat itu, Podes dilaksanakan secara rutin sebanyak 3 kali dalam kurun waktu sepuluh tahun untuk mendukung kegiatan Sensus Penduduk, Sensus Pertanian, ataupun Sensus Ekonomi. Dengan demikian, fakta penting terkait ketersediaan infrastruktur dan potensi yang dimiliki oleh setiap wilayah dapat dipantau perkembangannya secara berkala dan terus menerus.
 6. Sejak tahun 2008, pendataan Podes mengalami perubahan dengan adanya penambahan kuesioner suplemen kecamatan dan kabupaten/kota. Penambahan kuesioner tersebut bertujuan untuk meningkatkan manfaat data Podes bagi para konsumen data dan pemerintah daerah dalam perencanaan pembangunan wilayah.
4. *Aceh Barat Regency has 12 subdistrict. There are : Johan Pahlawan, Samatiga, Bubon, Arongan Lambalek, Woyla, Woyla Barat, Woyla Timur, Kaway XVI, Meureubo, Pante Ceureumen, Panton Reu and Sungai Mas Subdistrict.*
 5. *BPS-Statistics Indonesia has already recorded village potential (Podes) since 1980. Since then, Podes regularly implemented 3 (three) times within ten years to support the activities of the Population Census, Agriculture Census, or Economic Census. Thus, important facts related to the availability of infrastructure and the potential possessed by each region can be monitored regularly and continually.*
 6. *Since 2008, Podes has been changed especially in providing additional information from subdistrict and regency/municipality, using separate questionnaires. The goal of these changes is to provide more benefits for data users and local government in regional development planning.*

7. Data Podes merupakan satu-satunya sumber data kewilayahan yang muatannya beragam dan memberi gambaran tentang situasi pembangunan suatu wilayah (regional). Ini berbeda dengan data dari hasil pendekatan rumah tangga yang lebih menekankan pada dimensi aktivitas sektoral. Keduanya sama penting dan menjadi kekayaan BPS.
7. *Podes data is the only one source of spatial data consisting of various information and providing a picture of development progress in a region. The Podes data are different from data resulted from household surveys focusing on the dimension of sectoral activities. Both kind of data are important and become the trade mark of BPS on the data richness aspect.*
8. Cakupan Wilayah
- Pencacahan Podes dilakukan secara sensus terhadap seluruh wilayah administrasi pemerintahan terendah setingkat desa (yaitu desa, kelurahan, nagari, Unit Permukiman Transmigrasi (UPT)) yang masih dibina oleh kementerian terkait. Berdasarkan hasil Podes 2015, ada sebanyak 82.190 wilayah setingkat desa yang tersebar di 511 kabupaten/kota.
8. *Podes Coverage*
- Podes enumeration is implemented as a census of the lowest governmental administrative region equivalent to village (i.e. village, sub-district, nagari, and Transmigration Settlement Unit which is still fostered by the relevant ministries). There were 82,190 village-level areas spread over 511 regencies/municipalities based on the result of Podes 2015.*
9. Metode Pengumpulan Data
- Pengumpulan data Podes 2015 dilakukan melalui wawancara langsung oleh petugas terlatih dengan narasumber yang relevan. Petugas adalah aparatur ataupun mitra kerja BPS Kabupaten/Kota, sementara narasumber adalah kepala desa/lurah atau narasumber
9. *Method of Data Collection*
- Data collection of Podes 2015 carried out through direct interviews by trained personnel with relevant respondents. The interviewers are BPS Regency/City personnel or partners, meanwhile, the selected respondents are the village head/sub-district head or other*

GEOGRAPHY AND CLIMATE

lain yang memiliki pengetahuan terhadap wilayah target pencacahan.

respondents who have the knowledge towards the target area of enumeration.

10. Desa/Kelurahan Tepi Laut adalah desa/kelurahan yang sebagian atau seluruh wilayahnya bersinggungan langsung dengan laut, baik berupa pantai maupun tebing karang.

10. Coastal Village/Coastal Sub-District is a village/sub-district which some areas are intersect/directly adjacent to the sea, either gently sloping/flat beach or cliffs/reef.

11. Desa/Kelurahan bukan tepi laut adalah desa/kelurahan yang wilayahnya tidak bersinggungan langsung dengan laut.

11. Non Coastal Village/Non Coastal Sub-District is a village which has no area that intersect/directly adjacent to the sea.

12. Desa/Kelurahan Lereng/Puncak adalah desa/kelurahan yang sebagian besar wilayahnya berada di puncak gunung/pegunungan atau terletak di antara puncak sampai lembah.

12. Slope/Peak Village/Sub-District is a village/sub-district which the largest part of village/sub-district lies on the highest part of mount/mountain or lies between the peak to the valley.

13. Desa/Kelurahan lembah adalah desa/kelurahan yang wilayahnya sebagian besar merupakan daerah rendah yang terletak di antara dua gunung/pegunungan atau daerah yang mempunyai kedudukan lebih rendah dibandingkan daerah sekitarnya.

13. Valley Village/Sub-District area is a village/sub-district with the largest part of the village/sub-district is a low area between two mountains or area that have a position lower than the surrounding areas.

14. Desa/Kelurahan Dataran adalah desa/kelurahan yang sebagian besar wilayahnya tampak datar, rata, dan membentang.

14. Flat Village/Sub-District is a village/sub-district which the largest part of village1/sub-district looked plane, flat, and stretches.

15. Berdasarkan Peraturan Pemerintah Nomor 82 Tahun 2001 tentang Pengolahan Kualitas Air dan Pengendalian Pencemaran Air, klasifikasi mutu air ditetapkan menjadi empat kelas, yaitu: Kelas I, Kelas II, Kelas III, dan Kelas IV.
15. *Government Regulation Number 82 year 2001 on Water Quality Management and Water Pollution Control states that water quality is classified into four categories: Class I, Class II, Class III, and Class IV.*
16. Kelas I, air yang dapat digunakan untuk air bahan baku air minum dan atau peruntukan lain yang mensyaratkan mutu air yang sama dengan kegunaan tersebut.
16. *Class I, water that can be used for drinking and other uses requiring the same water quality category.*
17. Kelas II, air yang dapat digunakan untuk prasarana atau sarana rekreasi air, pembudidayaan ikan air tawar, peternakan, air untuk mengairi pertanian, dan atau peruntukan lain yang mensyaratkan mutu air yang sama dengan kegunaan tersebut.
17. *Class II, water that can be used for water recreation infrastructure, fresh water fish culture, animal husbandry, watering cropping, and other uses requiring the same water quality category.*
18. Kelas III, air yang dapat digunakan untuk pembudidayaan ikan air tawar, peternakan, air untuk mengairi pertanian, dan atau peruntukan lain yang mensyaratkan mutu air yang sama dengan kegunaan tersebut.
18. *Class III, water that can be used for fresh water fish culture, animal husbandry, watering cropping, and other uses requiring the same water quality category.*
19. Kelas IV, air yang dapat digunakan untuk pertanian dan atau peruntukan lain yang
19. *Class IV, water that can be used for watering cropping and other uses requiring the same water quality*

mensyaratkan mutu air yang sama dengan kegunaan tersebut.

20. Penentuan status mutu air sungai dilakukan dengan Metode Indeks Pencemaran (IP).

21. Metode IP: Status mutu air dihitung berdasarkan data sesaat dengan Metode Indeks Pencemaran Keputusan Menteri Lingkungan Hidup Nomor 115 tahun 2003 dibandingkan dengan kriteria mutu air kelas I dan kriteria mutu air kelas II Peraturan Pemerintah Nomor 82 tahun 2001. Status mutu yang diperoleh merupakan status mutu sesaat dan hanya berdasarkan parameter tertentu yang dipantau di tiap sungai dengan jumlah dan jenis yang berbeda.

category.

20. Determination of river water quality status with Pollutant Index Method.

21. Pollutant Index Method: Status of water quality is assessed based on the transient data by Pollutant Index Method pursuant to Decree of Minister of Environment Number 115 Year 2003 compared to the water quality criteria Class I and the water quality criteria Class II of Government Regulation Number 82 Year 2001. The quality status obtained is transient quality status and only based on certain parameters monitored at every river at different amount and with different types of parameters.

ULASAN**DESCRIPTION**

Kecamatan terluas adalah Sungai Mas yang menempati 26,70% wilayah Aceh Barat. Daerah ini sebagian besar masih berupa hutan. Sedangkan kecamatan terkecil adalah Johan Pahlawan yang merupakan ibukota Kabupaten Aceh Barat. Luas Kecamatan ini hanya 44,91 Km² atau hanya 1,53% dari luas Kabupaten Aceh Barat.

The largest Sub District is Sungai Mas that occupy 26,70% areas of Aceh Barat Regency. This area remains largely forested. Meanwhile the smallest Sub District is Johan Pahlawan which is the capital of Aceh Barat Regency. Area of this Sub District is only 44.91 Km² or just 1.53% of the area of Aceh Barat Regency.

Meulaboh merupakan ibukota Kabupaten Aceh Barat. Kecamatan terdekat dari pusat kota Meulaboh adalah Meureubo, Samatiga dan Kaway XVI. Sedangkan Kecamatan terjauh adalah Woyla Timur, Panton Reu dan Sungai Mas.

Meulaboh is the capital of Aceh Barat Regency. The closest Sub Districts from the City Center Meulaboh are Meureubo, Samatiga, and Kaway XVI. Meanwhile the farthest Sub Districts are Woyla Timur, Panton Reu, and Sungai Mas.

Suhu udara rata-rata sepanjang tahun 2017 adalah 26,5°C dengan suhu terendah 22,4 °C pada bulan Februari dan suhu tertinggi 32,5°C di bulan Juni. Kelembapan udara berkisar pada 89,9%.

Air temperature average in 2017 was 26,5°C with the lowest temperature 22,4°C in February and the highest temperature 32,5°C in June. Average humidity is 89,9%.

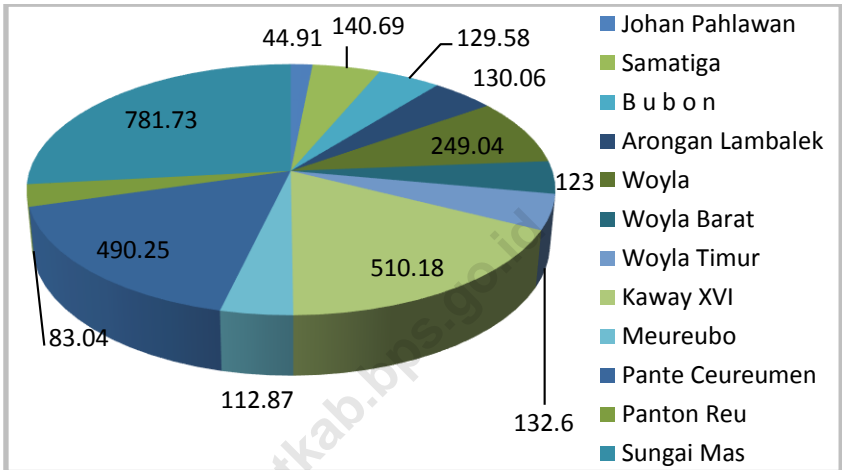
Curah hujan pada tahun 2017 menurun dibandingkan dengan tahun sebelumnya. Pada tahun 2017 curah

The rainfall in 2017 decreased dramatically over the previous year. In 2017 rainfall of Aceh Barat Regency as

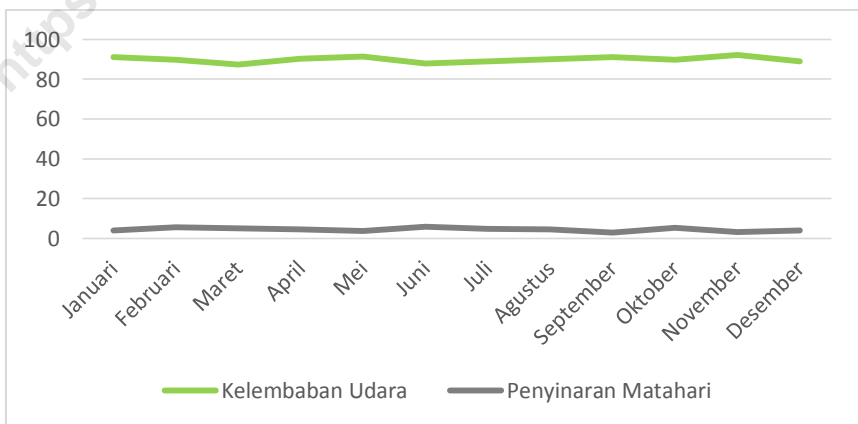
hujan Kabupaten Aceh Barat sebanyak 311,4 mm³ per tahun. Sedangkan curah hujan tahun sebelumnya mencapai 370 mm³ per tahun. Curah hujan tertinggi tahun 2017 terjadi pada bulan Januari, yaitu 625,9 mm³ dan jumlah curah hujan terendah di bulan Juni yakni 63,1 mm³. Sementara pada tahun sebelumnya, curah hujan tertinggi dan terendah terjadi pada bulan Mei (653 mm³) dan Juli (105 mm³).

much 311,4 mm³ per year. Meanwhile the rainfall previous year reached 370 mm³ per year. The highest rainfall in 2017 occurred in January that was 625,9 mm³ and the lowest rainfall occurred in June that was 63,1 mm³. Meanwhile in previous year, the highest and lowest rainfall occurred in May (653 mm³) and July (105 mm³).

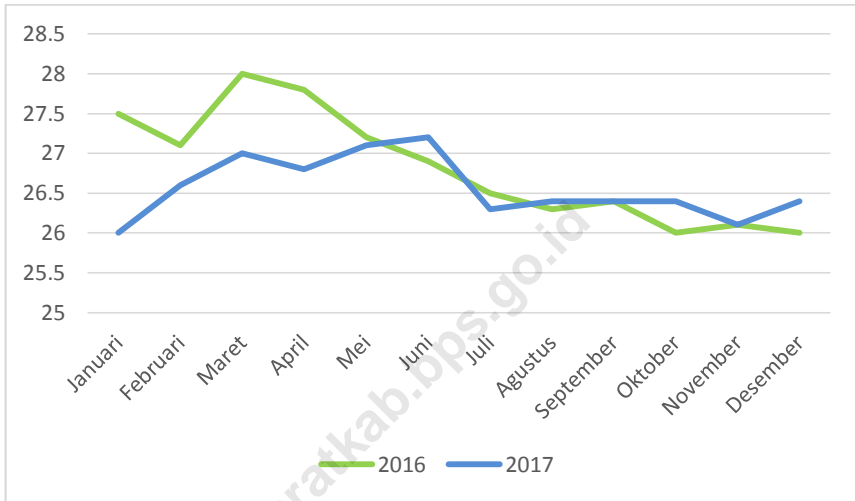
Gambar 1 Luas Wilayah Menurut Kecamatan di Kabupaten Aceh Barat (km²), 2017
Picture Total Area by Subdistrict In Aceh Barat Regency (square.km),2017



Gambar 2 Rata-rata Kelembaban Udara dan Penyinaran Matahari Menurut Bulan di Kabupaten Aceh Barat (%), 2017
Picture Average Humidity and Duration of Sunshine by Month in Aceh Barat Regency, 2017



Gambar 3 Rata-rata Suhu Udara Menurut Bulan di Kabupaten Aceh Barat (%), 2016-2017
Picture Average Temperature by Month in Aceh Barat Regency, 2016-2017



1.1 GEOGRAFI/GEOGRAPHY

Tabel 1.1.1 Luas Wilayah Menurut Kecamatan di Kabupaten Aceh Barat, 2017
Table Total Area by Subdistrict in Aceh Barat Regency, 2017

Kecamatan <i>Subdistrict</i>		Luas (km ²) <i>Total Area (square.km)</i>	Persentase <i>Percentage</i>
(1)		(2)	(3)
1.	Johan Pahlawan	44,91	1,53
2.	Samatiga	140,69	4,81
3.	Bubon	129,58	4,43
4.	Arongan Lambalek	130,06	4,44
5.	Woyla	249,04	8,51
6.	Woyla Barat	123,00	4,20
7.	Woyla Timur	132,60	4,53
8.	Kaway XVI	510,18	17,42
9.	Meureubo	112,87	3,85
10.	Pante Ceureumen	490,25	16,74
11.	Panton Reu	83,04	2,84
12.	Sungai Mas	781,73	26,70
Aceh Barat		2 927,95	100,00

Sumber/Source: Bappeda Kabupaten Aceh Barat/Regional Planning and Development Agency of Aceh Barat Regency

Tabel 1.1.2 Tinggi Wilayah di Atas Permukaan Laut (DPL) Menurut Kecamatan di Kabupaten Aceh Barat, 2017
Height Above Mean Sea Level (AMSL) by Subdistrict in Aceh Barat Regency, 2017

Kecamatan <i>Subdistrict</i>	Ibukota Kecamatan <i>Capital of Subdistrict</i>	Tinggi <i>Height</i> (meter)
(1)	(2)	(3)
1. Johan Pahlawan	Meulaboh	6
2. Samatiga	Suak Timah	5
3. Bubon	Banda Layung	12
4. Arongan Lambalek	Drien Rampak	1
5. Woyla	Kuala Bhee	18
6. Woyla Barat	Pasi Mali	10
7. Woyla Timur	Tangkeh	28
8. Kaway XVI	Keudee Aron	9
9. Meureubo	Meureubo	8
10. Pante Ceureumen	Pante Ceureumen	55
11. Pantan Reu	Meutulang	32
12. Sungai Mas	Kajeung	37

Sumber/Source: BPS Kabupaten Aceh Barat/BPS-Statistics of Aceh Barat Regency

Tabel 1.1.3 Jarak dari Ibukota Kecamatan ke Ibukota Kabupaten di Kabupaten Aceh Barat (km), 2017
Distance between Subdistrict Capital and Regency Capital in Aceh Barat Regency (km), 2017

	Kecamatan Subdistrict	Ibukota Kecamatan Capital of Subdistrict	Jarak ke Ibukota Kabupaten Distance to Regency Capital
	(1)	(2)	(3)
1	Johan Pahlawan	Meulaboh	0
2	Samatiga	Suak Timah	11
3	Bubon	Banda Layung	25
4	Arongan Lambalek	Drien Rampak	22
5	Woyla	Kuala Bhee	38
6	Woyla Barat	Pasi Mami	52
7	Woyla Timur	Tangkeh	43
8	Kaway XVI	Keude Aron	14
9	Meureubo	Meureubo	3
10	Pante Ceureumen	Pante Ceureumen	44
11	Panton Reu	Meutulang	45
12	Sungai Mas	Kajeung	65

Sumber/Source: BPS Kabupaten Aceh Barat/BPS-Statistics of Aceh Barat Regency

Tabel 1.1.4 Jumlah Permohonan Hak Tanah Yang Diterima Di Kabupaten Aceh Barat Per Bulan Tahun 2017
Distance The Number of Land Right Application that Accepted in Aceh Barat Regency per Month, 2017

Bulan Month	Permohonan Sertifikat Petition	Pemisahan/Pemecahan/ Penggabungan Tanah/ Separation/Splitting/Merg	Peralihan Sertifikat Rename
(1)	(2)	(3)	(4)
Januari/ January	44	24	67
Pebruari/ February	47	22	134
Maret/ March	39	22	112
April/ April	75	21	68
Mei/ May	303	17	86
Juni/ June	42	10	51
Juli/ July	38	23	104
Agustus/ August	132	25	97
September/ September	20	13	74
Oktober/ October	356	16	89
Nopember/ November	705	23	76
Desember/ December	31	3	59
Jumlah Total	1 832	219	1 017

Sumber/Source : BPN Kabupaten Aceh Barat/Land Office of Aceh Barat Regency

1.2 IKLIM/*CLIMATE*

Tabel 1.2.1 Rata-rata Suhu dan Kelembaban Udara Menurut Bulan di Kabupaten Aceh Barat, 2017
Average Temperature and Humidity by Month in Aceh Barat Regency, 2017

Uraian	Stasiun
	Cut Nyak Dhien
(1)	(2)
Suhu/ <i>Temperature</i> (°C)	
Maksimum/ <i>Maximum</i>	32.5
Minimum/ <i>Minimum</i>	22.4
Rata-rata/ <i>Average</i>	26.5
Kelembaban Udara (persen) <i>Humidity (percent)</i>	
Maksimum/ <i>Maximum</i>	100
Minimum/ <i>Minimum</i>	51.3
Rata-rata/ <i>Average</i>	89.9
Tekanan Udara/ <i>Atmospheric Pressure</i> (mb)	
	1 010.1
Kecepatan Angin/ <i>Wind Velocity</i> (knot)	
	2.85
Curah Hujan/ <i>Precipitation</i> (mm ³)	
	311.4
Penyinaran Matahari (persen) <i>Duration of Sunshine (percent)</i>	
	4.5

Sumber/*Source*: Stasiun Meteorologi dan Geofisika Cut Nyak Dhien/*Meteorology and Geophysical Station of Cut Nyak Dhien*

Tabel 1.2.2 Rata-rata Suhu dan Kelembaban Udara Menurut Bulan di Kabupaten Aceh Barat , 2017
Average Temperature and Humidity by Month in Aceh Barat Regency, 2017

Bulan Month	Suhu Udara Temperature (°C)			Kelembaban Udara Humidity (%)		
	Maks Max	Min	Rata-rata Average	Maks Max	Min	Rata-rata Average
(1)	(2)	(3)	(4)	(5)	(6)	(7)
Januari/ <i>January</i>	29.4	22.6	26.0	100	69.0	91.1
Februari/ <i>February</i>	31.1	22.4	26.6	100	51.3	89.8
Maret/ <i>March</i>	31.3	23.5	27.0	99.2	66.4	87.4
April/ <i>April</i>	31.8	23.7	26.8	100	67.6	90.2
Mei/ <i>May</i>	31.1	23.3	27.1	99.2	73.0	91.5
Juni/ <i>June</i>	32.5	22.6	27.2	99.2	67.9	87.9
Juli/ <i>July</i>	31.7	22.5	26.3	100	65.3	89.0
Agustus/ <i>August</i>	31.5	22.9	26.4	100	69.1	89.9
September/ <i>September</i>	31.7	22.6	26.4	100	71.1	91.1
Oktober/ <i>October</i>	31.7	22.7	26.4	100	69.9	89.7
November/ <i>November</i>	30.2	23.7	26.1	100	69.7	92.3
Desember/ <i>December</i>	30.8	23.5	26.4	100	67.4	89.0

Sumber/Source: Stasiun Meteorologi dan Geofisika Cut Nyak Dhien/Meteorology and Geophysical Station of Cut Nyak Dhien

Tabel 1.2.3 Rata-Rata Tekanan Udara, Kecepatan Angin dan Penyinaran Matahari Menurut Bulan di Kabupaten Aceh Barat, 2017
Average Atmospheric Pressure, Wind Velocity and Duration of Sunshine by Month in Aceh Barat Regency, 2017

Bulan Month	Tekanan Udara Atmospheric Pressure (mb)	Kecepatan Angin Wind Velocity (knot)	Penyinaran Matahari Duration of Sunshine (%)
(1)	(2)	(3)	(4)
Januari/ <i>January</i>	1 009.9	2.9	4.1
Februari/ <i>February</i>	1 010.5	2.9	5.6
Maret/ <i>March</i>	1 010.4	3.0	5.2
April/ <i>April</i>	1 010.4	2.6	4.6
Mei/ <i>May</i>	1 009.6	2.7	3.8
Juni/ <i>June</i>	1 010.3	2.8	5.9
Juli/ <i>July</i>	1 010.9	2.9	4.7
Agustus/ <i>August</i>	1 009.8	2.9	4.6
September/ <i>September</i>	1 010.4	2.7	2.9
Oktober/ <i>October</i>	1 010.5	3.1	5.3
November/ <i>November</i>	1 008.7	2.7	3.1
Desember/ <i>December</i>	1 009.9	3.0	4.1

Sumber/Source: Stasiun Meteorologi dan Geofisika Cut Nyak Dhien/ *Meteorology and Geophysical Station of Cut Nyak Dhien*

Tabel 1.2.4 Jumlah Curah Hujan dan Hari Hujan Menurut Bulan di Kabupaten Aceh Barat, 2017
Amount of Precipitation and Number of Rainy Days by Month in Aceh Barat Regency, 2017

Bulan Month	Curah Hujan Precipitation (mm³)	Hari Hujan Rainy Days
(1)	(2)	(3)
Januari/ <i>January</i>	625.9	18
Februari/ <i>February</i>	209.7	12
Maret/ <i>March</i>	214.6	14
April/ <i>April</i>	264.8	18
Mei/ <i>May</i>	268.2	16
Juni/ <i>June</i>	63.1	7
Juli/ <i>July</i>	109.0	6
Agustus/ <i>August</i>	287.7	13
September/ <i>September</i>	210.0	15
Oktober/ <i>October</i>	545.5	14
November/ <i>November</i>	364.0	21
Desember/ <i>December</i>	573.9	17


Sumber/*Source*: Stasiun Meteorologi dan Geofisika Cut Nyak Dhien/ *Meteorology and Geophysical Station of Cut Nyak Dhien*

PEMERINTAHAN GOVERNMENT

BAB


chapter

2



40,98%

59,02%



JUMLAH PNS ACEH BARAT 2017

PENJELASAN TEKNIS**TECHNICAL NOTES**

- | | |
|---|---|
| <p>1. Anggota Dewan Perwakilan Rakyat Daerah (DPRD) dipilih melalui pemilihan umum (pemilu) dan dilantik dalam masa jabatan lima tahun,</p> | <p>1. <i>Regional House of Representatives (DPRD) members are elected through a general election and appointed for a five-years membership,</i></p> |
| <p>2. Susunan pemerintahan Republik Indonesia periode 2015–2019 terdiri dari presiden, wakil presiden, lembaga tinggi negara, kementerian, setingkat menteri, dan Lembaga Pemerintahan Non Kementerian (LPNK),</p> | <p>2. <i>The government structure of the Republic of Indonesia period 2009–2015 consists of president, vice president, state supreme agencies, ministries, ministerial level institutions, and non-ministerial institutions,</i></p> |
| <p>3. Lembaga tinggi negara terdiri dari Majelis Permusyawaratan Rakyat (MPR), Dewan Perwakilan Rakyat (DPR), Badan Pemeriksa Keuangan (BPK), dan Mahkamah Agung (MA), Dewan Perwakilan Daerah (DPD), Mahkamah Konstitusi (MK), dan Komisi Yudisial (KY),</p> | <p>3. <i>State supreme agencies consist of The People’s Consultative Assembly, The House of Representative, The Audit Board of the Republic of Indonesia, Supreme Court, Local Councils, Constitutional Court, and Judicial Commission,</i></p> |
| <p>4. Kementerian terdiri dari kementerian koordinator dan kementerian,</p> | <p>4. <i>Ministries consist of coordinating ministry and departmental ministry,</i></p> |
| <p>5. Kementerian koordinator terdiri dari bidang politik, hukum, dan keamanan (Polhukam), bidang perekonomian, bidang pembangunan manusia dan kebudayaan, dan bidang</p> | <p>5. <i>Coordinating ministries consist of Coordinating Ministry for Political, Legal, and Security Affairs, Coordinating Ministry for the Economy, Coordinating Ministry for Maritime Affairs, and Coordinating</i></p> |

GOVERNMENT

kemaritiman,

Ministry for Human Development and Culture

6. Kementerian terdiri dari Kementerian Sekretaris Negara, Kementerian Dalam Negeri, Kementerian Luar Negeri, Kementerian Perencanaan Pembangunan Nasional/Bappenas, Kementerian Pertahanan, Kementerian Hukum dan Hak Asasi Manusia, Kementerian Keuangan, Kementerian Energi dan Sumber Daya Mineral, Kementerian Perindustrian, Kementerian Perdagangan, Kementerian Pertanian, Kementerian Perhubungan, Kementerian Kelautan dan Perikanan, Kementerian Ketenagakerjaan, Kementerian Badan Usaha Milik Negara, Kementerian Koperasi dan UKM, Kementerian Pekerjaan Umum dan Perumahan Rakyat, Kementerian Lingkungan Hidup dan Kehutanan, Kementerian Agraria dan Tata Ruang/Badan Pertanahan Nasional, Kementerian Kesehatan, Kementerian Kebudayaan dan Pendidikan Dasar Menengah, Kementerian Sosial, Kementerian Agama, Kementerian Pariwisata, Kementerian Komunikasi dan Informatika, Kementerian Pendayagunaan Aparatur Negara

6. *Departmental Ministries consist of State Secretary; Ministry of Home Affairs; Ministry of Foreign Affairs; Ministry of National Development Planning/Chairperson of National Development Planning Agency; Ministry of Defense; Ministry of Justice and Human Rights; Ministry of Finance; Ministry of Energy and Mineral Resources; Ministry of Industry; Ministry of Trade; Ministry of Agriculture; Ministry of Transportation; Ministry of Maritime Affairs and Fisheries; Ministry of Manpower; Ministry of State Owned Enterprises; Ministry of Cooperatives and Small and Medium Enterprises; Ministry of Public Works and Public Housing; Ministry of Environment and Forestry; Ministry of Agrarian Affairs and Spatial Planning/National Land Agency; Ministry of Health; Ministry of Culture and Elementary & Secondary Education; Ministry of Social Services; Ministry of Religious Affairs; Ministry of Tourism; Ministry of Communication and Informatics; Ministry of Empowerment of State Apparatus and Bureaucracy Reform; Ministry of Youth and Sports Affairs; Ministry*

dan Reformasi Birokrasi, Kementerian Pemuda dan Olahraga, Kementerian Desa, Pembangunan Daerah Tertinggal dan Transmigrasi, Kementerian Riset Teknologi dan Pendidikan Tinggi, dan Kementerian Pemberdayaan Perempuan dan Perlindungan Anak,

7. Setingkat Menteri terdiri dari Kejaksaan Agung, Tentara Nasional Indonesia, dan Kepolisian Negara Republik Indonesia

8. Lembaga Pemerintah Non Kementerian terdiri dari Arsip Nasional Republik Indonesia, Badan Intelijen Negara, Badan Kepegawaian Negara, Badan Kependudukan dan Keluarga Berencana Nasional, Badan Koordinasi Penanaman Modal, Badan Informasi Geospasial, Badan Meteorologi, Klimatologi, dan Geofisika, Badan Narkotika Nasional, Badan Nasional Penanggulangan Bencana, Badan Nasional Penanggulangan Terorisme, Badan Nasional Penempatan dan Perlindungan Tenaga Kerja Indonesia, Badan Pengawasan Obat dan Makanan, Badan Pengawasan Tenaga Nuklir, Badan Pengawasan Keuangan dan Pembangunan, Badan Pengkajian dan Penerapan

of Village Development, Disadvantaged Regions and Transmigration; Ministry of Research, Technology, and Higher Education; and Ministry of Women Empowerment and Child Protection

7. *Ministerial Level Officials consist of, Attorney General, Indonesian National Defense Force, and Indonesian National Police,*

8. *Non Ministerial Institutions consist of National Archive of the Republic of Indonesia, State Intelligence Board, National Civil Service Agency, National Population and Family Planning Board, Investment Coordinating Board, Geospatial Information Agency, Meteorology, Climatology, and Geophysics Agency, National Narcotics Agency, National Agency for Disaster Management, National Counter Terrorism Agency, The National Authority for The Placement and Protection of Indonesian Overseas Workers, National Agency of Drugs and Foods Control, Nuclear Energy Controlling Board, Audit and Development Supervising Agency, Agency for the Assesment and Application Technology, BPS-*

GOVERNMENT

Teknologi, Badan Pusat Statistik, Badan SAR Nasional, Badan Standardisasi Nasional, Badan Tenaga Nuklir Nasional, Lembaga Administrasi Negara, Lembaga Ilmu Pengetahuan Indonesia, Lembaga Ketahanan Nasional, Lembaga Kebijakan Pengadaan Barang/Jasa Pemerintah, Lembaga Penerbangan dan Antariksa Nasional, Lembaga Sandi Negara, dan Perpustakaan Nasional Republik Indonesia,

Statistics Indonesia, National Search and Rescue Agency, National Standardization Board, National Nuclear Energy Board, National Institute of Administration, National Institute of Science, National Resilience Institute, Government Procurement Policy Board, National Institute of Space and Aeronautics, National Crypto Agency, and National Library of Republic of Indonesia,

ULASAN

DESCRIPTION

Sepanjang tahun 2017 jajaran pemerintah daerah terdiri dari 26 dinas/badan, 22 kantor/ inspektorat/ sekretariat dan 33 UPTD. Total seluruh Pegawai Negeri Sipil (PNS) Pemerintah Daerah kondisi 31 Desember 2017 berjumlah 5.168 orang, Sebesar 3.015 orang diantaranya adalah golongan III, sebanyak 1.105 orang diantaranya merupakan golongan II, PNS dengan golongan IV tercatat 1.006 orang, sisanya adalah PNS bergolongan I.

In 2017 the ranks of the local government consists of 26 department/ corporation, 22 office/ inspectorate/ secretariat and 33 UPTD. Total number of Civil Government Officer (CGO) of Local Government on December 31, 2017 amounted to 5.168 people, As much as 3.015 people was class of III, as many as 1.105 people was class of II, CGO with the class of IV recorded 1.006 people, the remain of them was CGO with class of I.

Bila dilihat menurut tingkat pendidikan, terjadi penurunan di beberapa tingkat pendidikan dibanding tahun sebelumnya. Sebagian besar PNS tahun 2017 menamatkan pendidikan Sarjana (2.363 PNS), diikuti oleh pegawai dengan tingkat pendidikan SMA (1.434 orang) dan Diploma (1.278 pegawai).

When viewed by education level, several education level were increase over the previous year, Most of CGO in 2017 graduated from Bachelor's Degree (2.363 CGO), followed by the officers with Senior High School graduates (1.434 people) and Diploma graduates (1.278 officer).

Berdasarkan jenis kelamin, ternyata jumlah PNS perempuan lebih banyak dibanding laki-laki. PNS perempuan berjumlah 3.050 orang sedangkan jumlah pegawai laki-laki hanya

Based on gender, evidently the number of female CGOs are more than male CGOs, Female CGOs amounted to 3.050 people while the number of male CGOs just amounted to 2.118 people. Highly

GOVERNMENT

berjumlah 2.118. Tingginya kebutuhan PNS di bidang pendidikan dan kesehatan yang biasanya diisi oleh kaum hawa menjadi faktor penyebabnya.

CGO needs in education and health which are usually filled by women to be contributing factor.

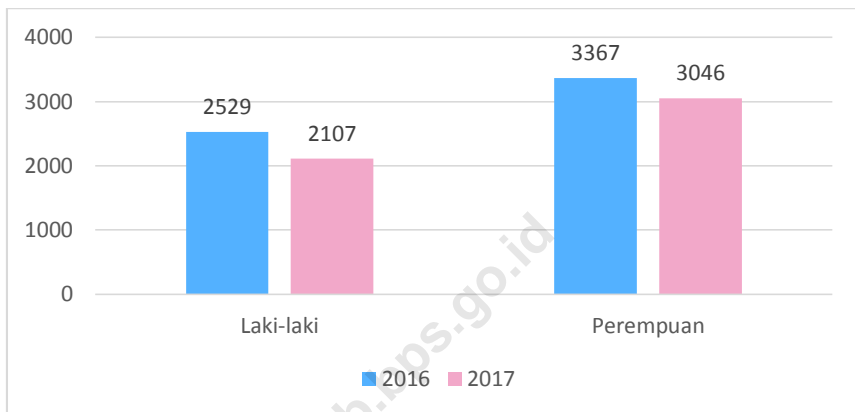
Anggota Dewan Perwakilan Rakyat (DPR) Aceh Barat berisi 25 kursi, yang hanya diisi oleh 2 orang perempuan. Sebagian besar kursi ini diisi dari Partai Amanat Nasional (6 kursi), partai Partai Aceh (5 kursi), Partai Golongan Karya (4 kursi) dan Persatuan Pembangunan (3 kursi).

The member of parliaments in Aceh Barat Regency contains 25 position, which are filled by 2 women and the other is a men. Most of this position are filled from Party of National Mandate (6 position), Party of Aceh (5 position), Party of Golkar (4 position), and Persatuan Pembangunan (3 position).

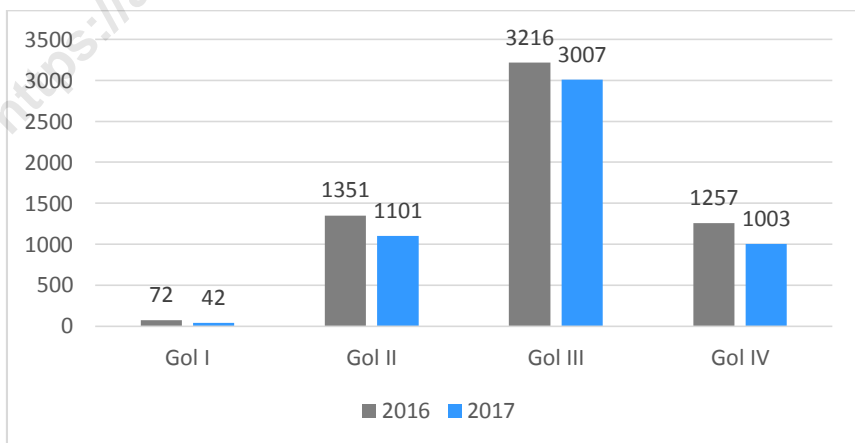
Pada tahun 2017 ini Dinas Kependudukan dan Catatan Sipil mengeluarkan 86.789 lembar akta kelahiran dan 962 lembar akta kematian. Jumlah akta kematian ini meningkat dibanding tahun sebelumnya.

In 2017, the Official Residence and Civil Registration issued a 86.789 pieces of birth certificate and 962 pieces of death certificate, The number of death certificate increased over the previous year.

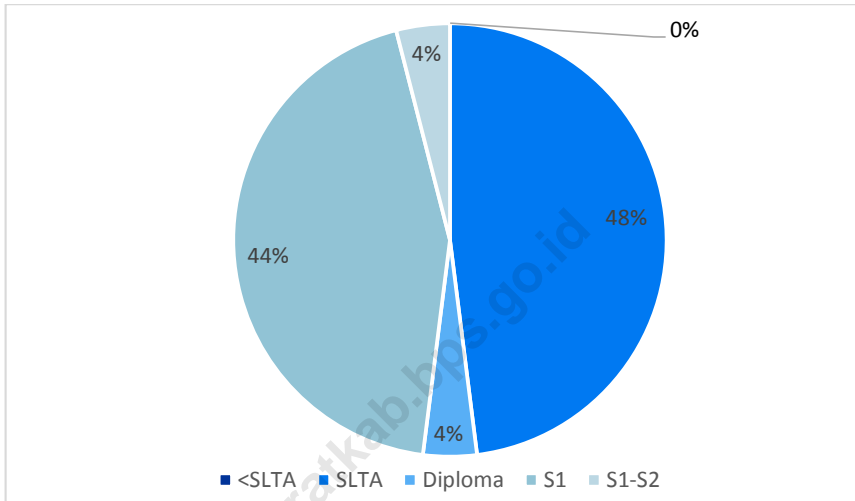
Gambar 4 PNS Menurut Jenis Kelamin dalam Kabupaten Aceh Barat, 2016-2017
Picture *Civil Government Officer by Gender in Aceh Barat Regency, 2016-2017*



Gambar 5 PNS Menurut Golongan dalam Kabupaten Aceh Barat, 2016-2017
Picture *Civil Government Officer by Group in Aceh Barat Regency, 2016-2017*



Gambar 6 Jumlah Anggota Dewan Perwakilan Rakyat Kabupaten Menurut Pendidikan di Kabupaten Aceh Barat, 2017
Picture Number of Members of The Regional House of Representatives by Education in Aceh Barat Regency, 2017



2.1 WILAYAH ADMINISTRATIF/*ADMINISTRATIVE AREA*

Tabel 2.1.1 Jumlah Desa/Kelurahan Menurut Kecamatan di Kabupaten Aceh Barat, 2017
Number of Subdistricts and Villages by Regency/City in Aceh Barat Regency, 2017

	Kecamatan Subdistrict	Desa/Village	Kelurahan/Village	Dusun/Hamlet
	(1)	(2)	(3)	(4)
1	Johan Pahlawan	21	-	86
2	Samatiga	32	-	98
3	Bubon	17	-	50
4	Arongan Lambalek	27	-	81
5	Woyla	43	-	129
6	Woyla Barat	24	-	72
7	Woyla Timur	26	-	78
8	Kaway XVI	44	-	134
9	Meureubo	26	-	8
10	Pante Ceureumen	25	-	75
11	Panton Reu	19	-	52
12	Sungai Mas	18	-	44
	Aceh Barat	322	-	907

Sumber/Source: BPS Kabupaten Aceh Barat/Statistical of Aceh Barat

2.2 DEWAN PERWAKILAN RAKYAT DAERAH

THE REGIONAL HOUSE OF REPRESENTATIVE

Tabel 2.2.1 Jumlah Anggota Dewan Perwakilan Rakyat Kabupaten Aceh Barat, 2017
Number of Members of The Regional House of Representatives by Political Parties and Sex in Aceh Barat Regency, 2017

Partai Politik <i>Political Parties</i>	Jenis Kelamin <i>Sex</i>		Jumlah <i>Total</i>
	Laki-Laki <i>Male</i>	Perempuan <i>Female</i>	
(1)	(2)	(3)	(4)
1, Partai Amanat Nasional	6	-	6
2, Partai Aceh	4	1	5
3, Partai Golongan Karya	4	-	4
4, Nasional Demokrat	1	-	1
5, Partai Keadilan Sejahtera	1	-	1
6, Partai Kebangkitan Bangsa	1	-	1
7, Partai Persatuan Pembangunan	3	-	3
8, Pdi Perjuangan	1	-	1
9, Partai Demokrat	2	1	3
Aceh Barat	23	2	25

Sumber : Sekretariat DPRK Kabupaten Aceh Barat/Secretary of Aceh Barat Regency's House of Representative

Tabel 2.2.2 Jumlah Anggota Dewan Perwakilan Rakyat Kabupaten Menurut Kelompok Umur di Kabupaten Aceh Barat, 2017
Number of Members of The Regional House of Representatives by Age Group and Sex in Aceh Barat Regency, 2017

Kelompok Umur Age group	Jenis Kelamin Sex			Jumlah Total
	Laki-Laki Male	Perempuan Female		
(1)	(2)	(3)	(4)	
1, 21-35	1	-		1
2, 36-49	15	2		17
3, 50-59	7	-		7
4, +60	-	-		-
Jumlah Total	23	2		25

Sumber : Sekretariat DPRK Kabupaten Aceh Barat/*Secretary of Aceh Barat Regency's House of Representative*

Tabel 2.2.3 Jumlah Anggota Dewan Perwakilan Rakyat Kabupaten Menurut Pendidikan di Kabupaten Aceh Barat, 2017
Number of Members of The Regional House of Representatives by Education in Aceh Barat Regency, 2017

Kelompok Umur Age group	Jenis Kelamin Sex		
	Laki-Laki Male	Perempuan Female	Jumlah Total
(1)	(2)	(3)	(4)
1, < SLTA	-	-	-
2, SLTA	11	1	12
3, D1 – D3	1	-	1
4, S1	10	1	11
5, S2 - S3	1	-	1
Jumlah Total	23	2	25

Sumber : Sekretariat DPRK Kabupaten Aceh Barat/Secretary of Aceh Barat Regency's House of Representative

2.3 PEGAWAI NEGERI SIPIL/CIVIL SERVANTS

Tabel 2.3.1 Jumlah Pegawai Negeri Sipil Menurut Dinas/Instansi Pemerintah dan Jenis Kelamin di Kabupaten Aceh Barat, 2017
Number of Civil Servants by Institution/Office and Sex in Aceh Barat Regency, 2017

	Dinas/Instansi Pemerintahan <i>Institution/Office</i>	Jenis Kelamin <i>Sex</i>		
		Laki-Laki <i>Male</i>	Perempuan <i>Female</i>	Jumlah <i>Total</i>
	(1)	(2)	(3)	(4)
1	Sekretariat Daerah Kabupaten Aceh Barat	103	39	142
2	Sekretariat DPRK Aceh Barat	21	15	36
3	Sekretariat DPK KORPRI Aceh Barat	4	3	7
4	Sekretariat Majelis Permusyawaratan Ulama	8	1	9
5	Sekretariat Majelis Adat Aceh	7	2	9
6	Sekretariat Majelis Pendidikan Daerah	6	4	10
7	Sekretariat Baitul Mal Kabupaten	5	5	10
8	Badan Perencanaan Pembangunan Daerah	32	12	44
9	Dinas Pemberdayaan Masyarakat dan Gampong	19	14	33
10	Badan Kepegawaian dan Pengembangan Sumber Daya Manusia	27	19	46
11	Inspektorat Kabupaten	33	12	45
12	Badan Pelaksana Penanggulangan Bencana Daerah	38	5	43
13	Dinas Lingkungan Hidup	23	16	39
14	Dinas Syariat Islam dan Pendidikan Dayah	23	14	37
15	Dinas Transmigrasi dan Tenaga Kerja	34	11	45

Lanjutan Tabel 2.3.1/ *Continued Table 2.3.1*

	Dinas/Instansi Pemerintahan <i>Institution/Office</i>	Jenis Kelamin <i>Sex</i>		
		Laki-Laki <i>Male</i>	Perempuan <i>Female</i>	Jumlah <i>Total</i>
	(1)	(2)	(3)	(4)
16	Dinas Perkebunan dan Peternakan	37	25	62
17	Dinas Perdagangan	19	21	40
18	Dinas Kesehatan	38	41	79
19	Dinas Pendidikan	37	60	97
20	Dinas Pariwisata, Kebudayaan, Pemuda dan Olah Raga	20	9	29
21	Dinas Perhubungan	48	4	52
22	Badan Pengelolaan Keuangan Daerah	50	27	77
23	Dinas Pekerjaan Umum dan Penataan Ruang	61	13	74
24	Dinas Perumahan Rakyat dan Kawasan Permukiman	34	10	44
25	Dinas Kelautan dan Perikanan	17	11	28
26	Dinas Pertanian Tanaman Pangan dan Hortikultura	84	65	149
27	Dinas Kependudukan dan Pencatatan Sipil	14	9	23
28	Dinas Perpustakaan dan Kerasipan	11	19	30
29	Kantor Kesatuan Bangsa dan Politik	12	8	20
30	Dinas Pemberdayaan Perempuan, Perlindungan Anak dan Keluarga	3	25	28
31	Dinas Penanaman Modal dan Pelayanan Terpadu Satu Pintu	14	19	33
32	Dinas Sosial	19	8	27

Lanjutan Tabel 2.3.1/ *Continued Table 2.3.1*

	Dinas/Instansi Pemerintahan <i>Institution/Office</i>	Jenis Kelamin <i>Sex</i>		Jumlah <i>Total</i>
		Laki-Laki <i>Male</i>	Perempuan <i>Female</i>	
	(1)	(2)	(3)	(4)
33	Dinas Komunikasi, Informatika dan Persandian	17	5	22
34	Dinas Pangan	20	9	29
35	BLUD Rumah Sakit Umum Daerah Cut Nyak Dhien Meulaboh	103	256	359
36	Kantor Satuan Polisi Pamong Praja dan Wilayahul Hisbah	31	5	36
37	Kantor Camat Johan Pahlawan	19	12	31
38	Kantor Camat Meureubo	22	9	31
39	Kantor Camat Samatiga	12	8	20
40	Kantor Camat Kaway XVI	25	14	39
41	Kantor Camat Woyla	27	3	30
42	Kantor Camat Sungai Mas	24	3	27
43	Kantor Camat Pante Ceureumen	23	2	25
44	Kantor Camat Bubon	22	4	26
45	Kantor Camat Woyla Barat	14	2	16
46	Kantor Camat Woyla Timur	25	2	27
47	Kantor Camat Arongan Lambalek	20	4	24
48	Kantor Camat Pantou Reu	23	3	26
49	UPTD Puskesmas Johan Pahlawan	6	77	83
50	UPTD Puskesmas Meureubo	4	79	83
51	UPTD Puskesmas Cot Seumeureung	13	68	81
52	UPTD Puskesmas Kuta Padang Layung	6	42	48
53	UPTD Puskesmas Peureumeu	10	68	78

Lanjutan Tabel 2.3.1/ Continued Table 2.3.1

	Dinas/Instansi Pemerintahan <i>Institution/Office</i>	Jenis Kelamin <i>Sex</i>		
		Laki-Laki <i>Male</i>	Perempuan <i>Female</i>	Jumlah <i>Total</i>
	(1)	(2)	(3)	(4)
54	UPTD Puskesmas Kajeung	13	19	32
55	UPTD Puskesmas Pante Ceureumen	11	39	50
56	UPTD Puskesmas Kuala Bhee	8	42	50
57	UPTD Puskesmas Meutulang	9	44	53
58	UPTD Puskesmas Drien Rampak	6	38	44
59	UPTD Puskesmas PIR Batee Puteh	12	30	42
60	UPTD Puskesmas Suak Ribee	4	62	66
61	UPTD Puskesmas Tangkeh	10	30	40
62	UPTD Pendidikan Wilayah I	11	8	19
63	UPTD Pendidikan Wilayah II	8	2	10
64	UPTD Pendidikan Wilayah III	10	10	20
65	UPTD Pendidikan Wilayah IV	4	4	8
66	UPTD Sanggar Kegiatan Belajar	-	-	-
67	UPTD Panti Asuhan Suci Hati	1	3	4
68	UPTD Balai Latihan Kerja	2	-	2
69	UPTD Dayah Inti Darul Aitami Kab, Aceh Barat	5	-	5
70	UPTD Pusat Kesehatan Hewan Wilayah I	1	1	2
71	UPTD Pusat Kesehatan Hewan Wilayah III	1	1	2
72	UPTD Pasar	5	3	8
73	UPTD Terminal Meulaboh	1	-	1
74	UPTD Pelabuhan Penyeberangan Meulaboh	2	-	2

Lanjutan Tabel 2.3.1/ *Continued Table 2.3.1*

	Dinas/Instansi Pemerintahan <i>Institution/Office</i>	Jenis Kelamin <i>Sex</i>		
		Laki-Laki <i>Male</i>	Perempuan <i>Female</i>	Jumlah <i>Total</i>
	(1)	(2)	(3)	(4)
75	UPTD Pengujian Berkala Kendaraan Bermotor	1	-	1
76	UPTD Pengelolaan Pajak Bumi dan Bangunan	2	8	10
77	UPTD Penelitian dan Pengembangan	1	-	1
78	UPTD Balai Perbenihan Pertanian	2	-	2
79	UPTD Pangkalan Pendaratan Ikan Ujong Baroh	4	-	4
80	UPTD Laboratorium Kesehatan Daerah	1	8	9
81	UPTD Metrologi Legal	4	1	5
82	TK/RA, SD/MI, SLTP, SLTA	612	1 476	2 088
	<i>Jumlah/Total</i>	2 118	3 050	5 168

Sumber/Source: Badan Kepegawaian Dan Pengembangan SDM Kabupaten Aceh Barat/Personnel and Human Resource Development Agency of Aceh Barat Regency

Tabel 2.3.2 Jumlah Keputusan DPRK Aceh Barat Tahun 2014 – 2017 Menurut Jenis Sidang
Number of Civil Servants by The Number of Parleмент Ruling in Aceh Barat Regency, 2014 - 2017

Jenis Keputusan Ruling		2014	2015	2016	2017
(1)	(2)	(3)	(4)	(5)	(6)
1	Peraturan Daerah/ Local Regulation	5	16	5	11
2	Keputusan DPRD/ Parleмент Ruling	3	7	-	-
3	Pernyataan/Statement	-	-	-	-
4	Pernyataan Pendapat/ Statement	-	-	-	-
5	Kesimpulan Pendapat/ Conclusion	-	-	-	-
6	Keputusan Pimpinan/Head Decision	-	-	6	10
7	Resolusi/Resolution	-	-	-	-
8	Memorandum/Memorandum	8	5	-	-

Sumber/Source : Sekretariat DPRD Kabupaten Aceh Barat/ Secretary of Aceh Barat Regency's House of Representative

Tabel 2.3.3 Jumlah Sidang / Rapat DPRK Aceh Barat Tahun 2014 - 2017
Table **Menurut Jenis Sidang**
The Number of Parlement Council in Aceh Barat Regency,
2014 - 2017

Jenis Sidang Council		2014	2015	2016	2017
(1)	(2)	(3)	(4)	(5)	(6)
1	Paripurna Terbuka/ <i>Open Plenary</i>	6	7	7	9
2	Paripurna Istimewa/ <i>Special Plenary</i>	2	-	-	3
3	Paripurna Khusus/ <i>Special Plenary</i>	1	1	1	2
4	Badan Musyawarah/ <i>Conference</i>	8	12	12	16
5	Badan Anggaran/ <i>Buggeting</i>	8	7	7	6
6	Rapat Fraksi/ <i>Fraction Meeting</i>	3	4	3	7
7	Rapat Komisi/ <i>Commite Meeting</i>	19	-	-	9
8	Panitia Khusus/ <i>Special Commite</i>	4	5	5	6
9	Rapat Tim Kunjungan kerja/ <i>WorkTrip Meeting</i>	-	-	-	1
	Jumlah	51	36	35	59

Sumber/Source : Sekretariat DPRD Kabupaten Aceh Barat/*Secretary of Aceh Barat Regency's House of Representative*

Tabel 2.3.4 Jumlah Pegawai Negeri Sipil Menurut Pendidikan Tertinggi yang Ditamatkan dan Jenis Kelamin di Kabupaten Aceh Barat, 2017
Number of Civil Servants by Educational Attainment and Sex in Aceh Barat Regency, 2017

Pendidikan Terakhir <i>Educational Attainment</i>	Jenis Kelamin <i>Sex</i>		
	Laki-Laki <i>Male</i>	Perempuan <i>Female</i>	Jumlah <i>Total</i>
(1)	(2)	(3)	(4)
Sampai dengan SD <i>Up to Primary School</i>	20	2	22
SLTP/Sederajat <i>General/Vocational Junior High School</i>	63	8	71
SMA/Sederajat <i>General/Vocational Senior High School</i>	702	732	1 434
Diploma I,II <i>Diploma I,II</i>	144	347	491
Diploma III/Sarjana Muda <i>Diploma III/Bachelor</i>	150	637	787
Tingkat Sarjana/Doktor/Ph,d <i>University Graduates</i>	1 039	1 324	2 363
Jumlah <i>Total</i>	2 118	3 050	5 168

Sumber/Source: Badan Kepegawaian Dan Pengembangan SDM Kabupaten Aceh Barat/Personnel and Human Resource Development Agency of Aceh Barat Regency

Tabel 2.3.5 Jumlah Pegawai Negeri Sipil Menurut Golongan Kepangkatan dan Jenis Kelamin di Kabupaten Aceh Barat, 2017
Number of Civil Servants by Hierarchy and Sex in Aceh Barat Regency, 2017

Golongan Kepangkatan <i>Hierarchy</i>	Jenis Kelamin/Sex		
	Laki-Laki <i>Male</i>	Perempuan <i>Female</i>	Jumlah <i>Total</i>
(1)	(2)	(3)	(4)
I/A (Juru Muda)	2	-	2
I/B (Juru Muda Tingkat I)	5	1	6
I/C (Juru)	18	3	21
I/D (Juru Tingkat I)	13	-	13
Golongan I/Range I	38	4	42
II/A (Pengatur Muda)	151	152	303
II/B (Pengatur Muda Tingkat I)	111	51	162
II/C (Pengatur)	200	243	443
II/D (Pengatur Tingkat I)	90	107	197
Golongan II/Range II	552	553	1 105
III/A (Penata Muda)	202	568	770
III/B (Penata Muda Tingkat I)	337	569	906
III/C (Penata)	245	430	675
III/D (Penata Tingkat I)	325	339	664
Golongan III/Range III	1 109	1 906	3 015
IV/A (Pembina Muda)	301	499	800
IV/B (Pembina Muda Tingkat I)	93	87	180
IV/C (Pembina)	24	1	25
IV/D (Pembina Tingkat I)	1	-	1
Golongan IV/Range IV	419	587	1 006
Jumlah <i>Total</i>	2 118	3 050	5 168

Sumber/Source: Badan Kepegawaian Dan Pengembangan SDM Kabupaten Aceh Barat/Personnel and Human Resource Development Agency of Aceh Barat Regency

Tabel 2.3.6 Jumlah Penerbitan Akta Kelahiran Standar Nasional Per Kecamatan Di Kabupaten Aceh Barat, 2014 - 2017
The Number of Publishing Birth Certificate by Subdistrict in Aceh Barat Regency, 2014-2017

Kecamatan Sub District	Jumlah Total			
	2014	2015	2016	2017
(1)	(2)	(3)	(4)	(5)
Johan Pahlawan	2 534	1 702	32 279	30 624
Samatiga	407	382	7 515	9 208
Bubon	186	179	3 521	1 630
Arongan Lambalek	409	475	4 627	4 710
Woyla	299	291	5 198	7 758
Woyla Barat	180	202	2 569	2 683
Woyla Timur	120	101	2 125	5 279
Kaway XVI	602	726	9 783	4 300
Meureubo	950	854	16 544	13 696
Pante Ceureumen	428	355	4 243	2 514
Panton Reu	194	188	2 446	2 024
Sungai Mas	99	134	2 295	2 363
Jumlah	6 408	5 612	93 145	86 789

Sumber/Source : Dinas Kependudukan dan Pencacatan Sipil Kabupaten Aceh Barat/Population and Civil Registration Agency of Aceh Barat Regency

Tabel 2.3.7 Jumlah Penerbitan Akta Kematian Per Kecamatan Di Kabupaten Aceh Barat, 2014 – 2017
The Number of Publishing Death Certificate by Subdistrict in Aceh Barat Regency, 2014-2017

Kecamatan Sub District	Jumlah Total			
	2014	2015	2016	2017
(1)	(2)	(3)	(4)	(5)
Johan Pahlawan	95	49	69	719
Samatiga	7	13	19	37
Bubon	-	-	3	1
Arongan Lambalek	2	-	1	13
Woyla	1	4	2	59
Woyla Barat	-	1	1	18
Woyla Timur	1	1	0	28
Kaway XVI	16	7	16	7
Meureubo	18	8	14	63
Pante Ceureumen	9	2	2	4
Panton Reu	-	1	1	3
Sungai Mas	1	-	2	10
Jumlah	150	86	130	962

Sumber/Source : Dinas Kependudukan dan Pencacatan Sipil Kabupaten Aceh Barat/Population and Civil Registration Agency of Aceh Barat Regency

Tabel 2.3.8 Jumlah Penerbitan KTP Standar Nasional Per Kecamatan Di Kabupaten Aceh Barat, 2014 – 2017
The Number of Publishing License by Subdistrict in Aceh Barat Regency, 2014-2017

Kecamatan Sub District	Jumlah Total			
	2014	2015	2016	2017
(1)	(2)	(3)	(4)	(5)
Johan Pahlawan	3 027	3 379	2 794	14 985
Samatiga	435	423	323	3 133
Bubon	146	179	158	412
Arongan Lambalek	357	315	219	1 616
Woyla	326	411	288	1 954
Woyla Barat	180	164	146	766
Woyla Timur	117	165	131	1 245
Kaway XVI	776	714	528	1 424
Meureubo	1 543	1 412	1 095	5 797
Pante Ceureumen	695	361	273	695
Panton Reu	215	150	133	719
Sungai Mas	99	91	70	712
Jumlah	7 916	7 764	6 158	33 458

Sumber/Source : Dinas Kependudukan dan Pencacatan Sipil Kabupaten Aceh Barat/Population and Civil Registration Agency of Aceh Barat Regency

KEPENDUDUKAN DAN KETENAGAKERJAAN

POPULATION AND EMPLOYMENT

BAB

chapter


3



RUMAH TANGGA

Jumlah rumah tangga di Kabupaten Aceh Barat pada tahun 2017 mencapai 49.983

LAKI-LAKI



102.099

PEREMPUAN



99.583



ANGKATAN KERJA



87.590

Terdapat 87.590 penduduk Aceh Barat usia 15 tahun ke atas yang berpartisipasi aktif dalam pasar kerja baik yang mempunyai pekerjaan maupun pengangguran

TPAK



60,34%

60 dari 100 penduduk Aceh Barat usia 15 tahun ke atas berpartisipasi aktif dalam pasar kerja di tahun 2017

PENGANGGURAN



6,20%

Penduduk Aceh Barat usia 15 tahun ke atas yang tidak terserap dalam pasar kerja (menganggur) sebanyak 6,20 persen

RASIO JENIS KELAMIN 102,53

Penduduk laki-laki di Aceh Barat lebih besar 2,53 persen dibanding perempuan pada tahun 2017

PENJELASAN TEKNIS

1. Sumber utama data kependudukan adalah sensus penduduk yang dilaksanakan setiap sepuluh tahun sekali, Sensus penduduk telah dilaksanakan sebanyak enam kali sejak Indonesia merdeka, yaitu tahun 1961, 1971, 1980, 1990, 2000, dan 2010, Di dalam sensus penduduk, pencacahan dilakukan terhadap seluruh penduduk yang berdomisili di wilayah teritorial Indonesia termasuk warga negara asing kecuali anggota korps diplomatik negara sahabat beserta keluarganya, Metode pengumpulan data dalam sensus dilakukan dengan wawancara antara petugas sensus dengan responden dan juga melalui *e-census*, Pencatatan penduduk menggunakan konsep usual residence, yaitu konsep di mana penduduk biasa bertempat tinggal, Bagi penduduk yang bertempat tinggal tetap dicacah di mana mereka biasa tinggal, sedangkan untuk penduduk yang tidak bertempat tinggal tetap dicacah di tempat di mana mereka ditemukan petugas sensus pada malam 'Hari Sensus', Termasuk penduduk yang

TECHNICAL NOTES

1. *The main source of demographic data is population census, which is conducted every ten years, Population Census has been conducted six times since Indonesia's independence: 1961, 1971, 1980, 1990, 2000, and 2010, The population census enumerates all residents who domicile in the entire territory of Indonesia including foreign citizens except the diplomatic corps members and their families, The method of data collection in a population census involves interviewing respondents and conducting e-census, Enumeration of the population uses the concept of "usual residence", which is the concept of "places where people usually live", De jure was applied to the permanent residents, while de facto was applied to non-permanent residents, The permanent residents were enumerated in place where they normally live, the non-permanent residents were enumerated where they were found by the enumerators, on the night of 'Census Date', The non permanent residents include homeless people,*

tidak bertempat tinggal tetap adalah tuna wisma, awak kapal berbendera Indonesia, penghuni perahu/rumah apung, masyarakat terpencil/terasing, dan pengungsi, Bagi mereka yang mempunyai tempat tinggal tetap dan sedang bepergian ke luar wilayah lebih dari enam bulan, tidak dicacah di tempat tinggalnya, tetapi dicacah di tempat tujuannya, Untuk tahun yang tidak dilaksanakan sensus penduduk, data kependudukan diperoleh dari hasil proyeksi penduduk, Proyeksi penduduk merupakan suatu perhitungan ilmiah yang didasarkan pada asumsi dari komponen-komponen perubahan penduduk, yaitu kelahiran, kematian, dan migrasi, Proyeksi penduduk Indonesia 2010–2035 menggunakan data dasar penduduk hasil SP2010,

2. **Penduduk Indonesia** adalah semua orang yang berdomisili di wilayah teritorial Indonesia selama 6 bulan atau lebih dan atau mereka yang berdomisili kurang dari 6 bulan tetapi bertujuan menetap,
3. **Laju pertumbuhan penduduk** adalah angka yang menunjukkan persentase penambahan penduduk dalam jangka waktu tertentu,

ship crew, boat people, remote area community, and internally displaced persons, Those who had permanent residence and had been travelling away from their home for six months or more were not enumerated in their permanent place, but in the place where they were during the census,

For the periods where the population census is not conducted, population projection is done to estimate population during those years, The population projection is an estimate based on the demographic components, such as birth, death, and migration, Indonesia's 2010–2035 population projection used the 2010 Population Census as the base population,

2. **The population of Indonesia** are all residents of the entire territory of Indonesia who have stayed for six months or longer, and those who intended to stay more than six months even though their length of stay is less than six months,
3. **The growth rate of population** is the number that show percentage of population growth within a specified period,

4. **Kepadatan penduduk** adalah rasio banyaknya penduduk per kilometer persegi,
 5. **Rasio jenis kelamin** adalah perbandingan antara penduduk laki-laki dan penduduk perempuan pada suatu wilayah dan waktu tertentu, Biasanya dinyatakan dengan banyaknya penduduk laki-laki untuk 100 penduduk perempuan,
 6. **Distribusi penduduk** adalah pola persebaran penduduk di suatu wilayah, baik berdasarkan batas-batas geografis maupun berdasarkan batas-batas administrasi pemerintahan,
 7. **Komposisi penduduk** adalah pola persebaran penduduk menurut karakteristiknya, contoh: penduduk menurut kelompok umur, penduduk menurut jenis kelamin
 8. **Rumah tangga** adalah seseorang atau sekelompok orang yang mendiami sebagian atau seluruh bangunan fisik/sensus dan biasanya tinggal bersama serta pengelolaan makan dari satu dapur, Yang dimaksud makan dari satu dapur adalah jika pengurusan kebutuhan sehari-harinya dikelola bersama-
4. **Population density** is ratio of population per square kilometer,
 5. **Sex ratio** is the ratio of males population to females population in a given area and time, usually expressed as the number of males for every 100 females,
 6. **Population distribution** is the pattern of population distribution in an area, either by geographic boundaries or by government administrative boundaries,
 7. **Population compotion** is the pattern of population distribution by its characteristics, example: population by age group, population by sex
 8. **Household** is an individual or group of people living in a physical/census building unit or part of it and usually commit on a common provision for food and other essentials of living, Common provision for food means one organising daily needs for all of household members,

POPULATION AND EMPLOYMENT

sama menjadi satu,

9. **Anggota rumah tangga** adalah semua orang yang biasanya bertempat tinggal di suatu rumah tangga, baik yang berada di rumah pada waktu pencacahan maupun yang sementara tidak ada,
9. **Household member** are those who usually lives in a household regardless of their location at the time of enumeration,
10. **Rata-rata anggota rumah tangga** adalah angka yang menunjukkan rata-rata jumlah anggota rumah tangga per rumah tangga,
10. **Average household size** is the average number of household members per household,
11. Istilah migrasi seumur hidup disebut bila provinsi tempat tinggal seseorang pada saat pencacahan berbeda dengan provinsi tempat lahirnya,
11. **Lifetime migration terminology** if someone's province of residence at the time of enumeration was different from his/her province of birthplace,
12. Istilah migrasi risen disebut bila provinsi tempat tinggal seseorang pada saat pencacahan berbeda dengan provinsi tempat tinggalnya 5 tahun yang lalu,
12. **Recent migration terminology** if someone's province of residence at the time of enumeration was different from his/her province of residence 5 years ago,
13. **Penduduk usia kerja** adalah penduduk yang berumur 15 tahun ke atas,
13. **Working age population** is persons of 15 years and over,
14. **Angkatan kerja** adalah penduduk usia kerja (15 tahun ke atas) yang bekerja, punya pekerjaan namun sementara tidak bekerja, dan pengangguran,
14. **Labor force or economically active** are persons of 15 years and over, who in the previous week were working, temporarily absent from work but having jobs, and

unemployment,

15. **Bekerja** adalah kegiatan ekonomi yang dilakukan oleh seseorang dengan maksud memperoleh atau membantu memperoleh pendapatan atau keuntungan dan lamanya bekerja paling sedikit 1 jam secara terus menerus dalam seminggu yang lalu (termasuk pekerja keluarga tanpa upah yang membantu dalam suatu usaha/kegiatan ekonomi),
15. **Working** is economic activity conducted by a person and intended to earn income by doing work or helping to do work at least one hour continuously during the reference week (including unpaid family worker/s for any economic activity),
16. **Jumlah jam kerja seluruhnya** adalah jumlah jam kerja yang digunakan untuk bekerja (tidak termasuk jam kerja istirahat resmi dan jam kerja yang digunakan untuk hal-hal di luar pekerjaan),
16. **Total working hours** is the total hours spent by an employee to perform all jobs (excluding the time used for other activities which are not classified as work),
17. **Lapangan usaha** adalah bidang kegiatan dari pekerjaan/tempat bekerja di mana seseorang bekerja, Klasifikasi lapangan usaha mengikuti Klasifikasi Baku Lapangan Usaha Indonesia (KBLI) dalam 1 digit,
17. **Industry** is field of a person's activity or establishment, The classification of industries follows the Indonesia Standard Industrial Classification (KBLI) in one digit,
18. **Status pekerjaan** adalah kedudukan seseorang dalam unit usaha/kegiatan dalam melakukan pekerjaan,
18. **Employment status** is the status of a person at his place of work or establishment where he was employed,
19. **Berusaha sendiri tanpa dibantu orang lain** adalah bekerja atau
19. **Own-account worker** is a person who works at his own risk without

POPULATION AND EMPLOYMENT

berusaha dengan menanggung risiko secara ekonomis, yaitu dengan tidak kembalinya ongkos produksi yang telah dikeluarkan dalam rangka usahanya tersebut, serta tidak menggunakan pekerja dibayar maupun pekerja tak dibayar, termasuk yang sifat pekerjaannya memerlukan teknologi atau keahlian khusus,

assisted by paid per mount worker or unpaid worker include technical job or skill job,

20. **Berusaha dibantu buruh tidak tetap/buruh tidak dibayar** adalah bekerja atau berusaha atas risiko sendiri, dan menggunakan buruh/pekerja tak dibayar dan atau buruh/pekerja tidak tetap,

20. **Employer assisted by temporary workers/unpaid worker** is a person who works at his own risk and assisted by temporary worker/unpaid worker,

21. **Berusaha dibantu buruh tetap/buruh dibayar** adalah berusaha atas risiko sendiri dan mempekerjakan paling sedikit satu orang buruh/pekerja tetap yang dibayar,

21. **Employer assisted by permanent workers/paid workers** is a person who does his business at her/his own risk at least one assisted by paid permanent worker,

22. **Buruh/karyawan/pegawai** adalah seseorang yang bekerja pada orang lain atau instansi/kantor/perusahaan secara tetap dengan menerima upah/gaji baik berupa uang maupun barang, Buruh yang tidak mempunyai majikan tetap, tidak digolongkan sebagai buruh/karyawan, tetapi sebagai pekerja bebas, Seseorang dianggap

22. **Employee** is a person who work permanently for other people or institution/office/ company and gains some money/cash or goods as wage/salary, Labor who have no permanent employer is not categorized as a laborer/worker/employee but casual worker, A laborers in general is considered to have a permanent

memiliki majikan tetap jika memiliki 1 (satu) majikan (orang/rumah tangga) yang sama dalam sebulan terakhir, khusus pada sektor bangunan batasannya tiga bulan, Apabila majikannya instansi/lembaga, boleh lebih dari satu,

employer if he has the same employer during the past month, particularly for building construction sector is 3 months, If the employer is an institution, more than 1 (one) employer is allowed,

23. **Pekerja bebas** adalah seseorang yang bekerja pada orang lain/majikan/institusi yang tidak tetap (lebih dari 1 majikan dalam sebulan terakhir) di usaha pertanian baik berupa usaha rumah tangga maupun bukan usaha rumah tangga, ataupun di nonpertanian atas dasar balas jasa dengan menerima upah atau imbalan baik berupa uang maupun barang, dan baik dengan sistem pembayaran harian maupun borongan

23. **Casual employee** is a person who does not work permanently for other people/employer/ institution (more than 1 employer during the last 1 month) in agricultural sector, either home industry or not home industry, or in non-agricultural sector based on remuneration paid with money or goods, and based on daily or contact payment system,

24. **Pekerja tak dibayar** adalah seseorang yang bekerja membantu usaha untuk memperoleh penghasilan/keuntungan yang dilakukan oleh salah seorang anggota rumah tangga atau bukan anggota rumah tangga tanpa mendapat upah/gaji baik berupa uang maupun barang,

24. **Unpaid worker** is a person who intended to work without pa,y either with money or good, in an establishment run by other members of the family, relative or neighbour,

ULASAN	DESCRIPTION
<p>Penduduk</p> <p>Jumlah penduduk pertengahan tahun 2017 di Kabupaten Aceh Barat sebanyak 201.682 jiwa yang terdiri dari 102.099 laki-laki dan 99.583 perempuan. Dengan rasio jenis kelamin 103 persen, artinya penduduk laki-laki lebih besar 3 persen dibanding perempuan. Semua Kecamatan dalam Kabupaten Aceh Barat memiliki rasio jenis kelamin lebih dari 100 persen, yang artinya jumlah penduduk laki-laki lebih banyak.</p>	<p>Population</p> <p><i>The population of mid-2017 in Aceh Barat Regency amounted to 201.682 people who consisting of 102.099 of male and 99.583 of female. With a sex ratio of 103 percent, it means that the male population is greater than 3 percent of female population. All of Sub District in Aceh Barat Regency have a sex ratio of more than 100 percent, which means that total of male population is more.</i></p>
<p>Penduduk terbanyak berada di Kecamatan Johan Pahlawan yang menjadi ibukota Aceh Barat, yaitu 65.197 jiwa. Diikuti oleh Kecamatan Meureubo dan Kaway XVI sebesar 30.830 dan 22.056 jiwa. Dua kecamatan ini memang berdekatan dengan Kota Meulaboh sebagai pusat kota di Aceh Barat. Penduduk terkecil berada di Kecamatan Sungai Mas dan Woyla Timur masing – masing sebesar 3.866 dan 4.727 jiwa. Kedua Kecamatan ini berada paling jauh dengan Kota Meulaboh.</p>	<p><i>The Most residents are in Johan Pahlawan Sub District which became the capital of Aceh Barat, that is 65.197 inhabitants. Followed by the Meureubo and Kaway XVI Sub District at 30.830 and 22.056 inhabitants. Two of this Sub District are adjacent to downtown city of Meulaboh in Aceh Barat. The smallest population residing in Sungai Mas and Woyla Timur Sub District respectively 3.866 and 4.727 inhabitants. Both the Sub Districts are located the farthest from Meulaboh.</i></p>

Dengan jumlah penduduk tersebut Kecamatan Johan Pahlawan menjadi wilayah terpadat dengan rata-rata 1.452 jiwa menghuni tiap 1 Km². Tingkat kepadatan ini terus bertambah tiap tahunnya yang disebabkan jumlah kelahiran dan migrasi masuk.

With the population of Johan Pahlawan Sub district became densest region with an average 1.452 people inhabiting each 1 Km². The density continues to increase every year due to the number of births and in-migration.

Luas Wilayah Kecamatan Meureubo dan Samatiga yang tidak terlalu besar (masing-masing sebesar 112,87 Km² dan 140,69 Km²) menyebabkan tingkat kepadatan penduduknya menempati urutan kedua dan ketiga tertinggi di Aceh Barat yaitu 273 dan 110 jiwa tiap kilo meter persegi.

Area of Meureubo and Samatiga Sub District are not too large (respectively 112,87 Km² and 140,69 Km²) cause the population density ranks second and the third highest in Aceh Barat, namely 273 and 110 people per Km².

Kepadatan Penduduk terendah berada di Kecamatan Sungai Mas yang tiap kilo meter persegi hanya dihuni oleh 5 jiwa. Tingkat kepadatan ini pun tidak berubah tiap tahunnya. Hal ini mengindikasikan bahwa tidak ada pertambahan penduduk yang berarti disini. Tingginya angka kelahiran juga diimbangi dengan besarnya tingkat kematian. Angka migrasi masuk disini pun hampir tidak ada.

The lowest population density is in the Sungai Mas Sub District which each KM² is inhabited only by 5 people. This density was not changed every year. This indicates that there is no significant population growth here. The high of fertility rate was offset by the magnitude of the mortality rate, In-migration rate here was almost non-existent.

POPULATION AND EMPLOYMENT

Bila dirinci menurut kelompok umur, penduduk Aceh Barat menumpuk pada kelompok usia muda. Tingginya angka kelahiran masih terjadi yang terlihat dengan besarnya jumlah penduduk balita tiap tahunnya.

Penduduk usia sekolah terbanyak terdapat di Kecamatan Johan Pahlawan, Meureubo dan Kaway XVI, artinya dibutuhkan jumlah sekolah yang lebih banyak pada tiga daerah ini. Sedangkan jumlah penduduk usia sekolah terkecil berada di Kecamatan Sungai Mas dan Woyla Timur.

Tenaga Kerja

Jumlah perusahaan di tahun 2017 yang terdaftar di Dinas Sosial, Tenaga Kerja dan Transmigrasi tercatat 100 unit dengan menyerap 4.532 pekerja.

Data BPS menunjukkan bahwa jumlah penduduk yang bekerja di Kabupaten Aceh Barat pada tahun 2017 sebanyak 82.162 orang dengan rincian laki-laki sebanyak 53.953 orang dan perempuan sebanyak 28.209 orang. Sebagian besar pekerja bekerja disektor pertanian, yaitu

When broken down by age group, the population of Aceh Barat accumulate in younger age group. The high number of fertility rate still occur are seen by the large number of population under five each year.

The most school-age population was contained in Johan Pahlawan, Meureubo, and Kaway XVI Sub District, meaning that it takes more number of schools in the three regions. While the smallest population of school age residing in Sungai Mas and Woyla Timur Sub District.

Employment

The number of companies registered in 2017 in the Department of Social Service Manpower recorded 100 units to absorb 4.532 workers.

BPS data showed that the number of people working in Aceh Barat Regency in 2017 are 82.162 people with the details of men workers are 53.953 people and womwn workers are 28.209 people. Most workers are employed in the agricultural sector, as many as 25.185

KEPENDUDUKAN DAN KETENAGAKERJAAN

sebanyak 25.185 orang atau 30,65% dan terendah disektor listrik, gas, dan air sebesar 568 orang atau 0,69%.

people or 30,65% and the lowest in electricity, gas, and water sector amounted to 568 persons or 0,69%.

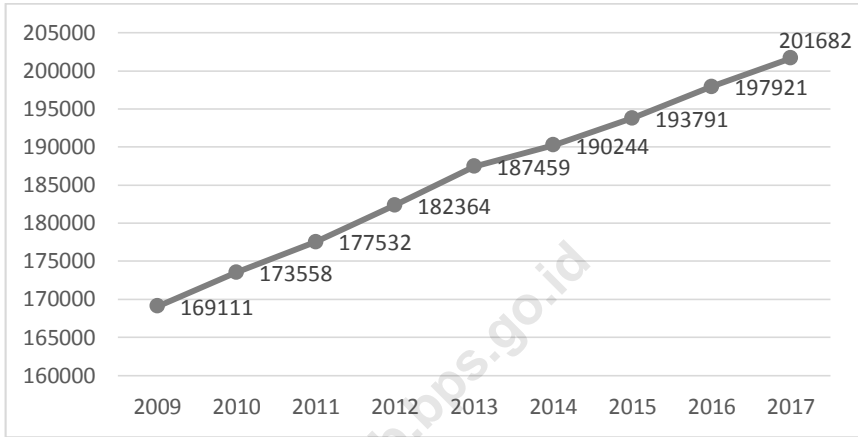
Jumlah penduduk usia kerja adalah 145.164 orang. Dengan rincian 87.590 orang adalah angkatan kerja dan 57.574 orang bukan angkatan kerja. Bukan angkatan kerja terdiri dari orang yang bersekolah, ibu rumah tangga dan lainnya. Dari angka tersebut didapat tingkat partisipasi angkatan kerja (TPAK) sebesar 60,34%.

The working age population is 145.164 people. With details of the workforce is 87.590 people and 57.574 people instead of the labor force. Non labor force consists of people who go to school, housewives and others. The figures obtained from the labor force participation rate (TPAK) of 60,34%.

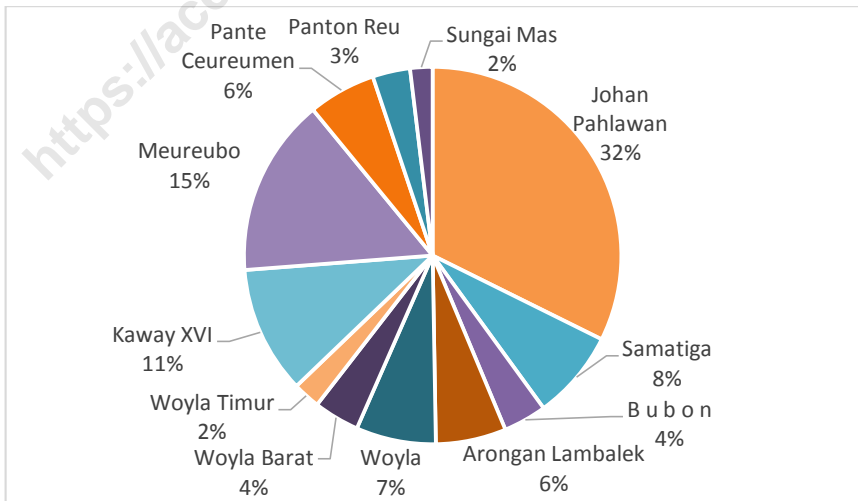
Dari jumlah angkatan kerja sebesar 87.590 orang diantaranya adalah pengangguran sebanyak 5.428 orang sehingga didapat tingkat pengangguran terbuka (TPT) sebesar 6,20%.

Of the total labor force amounted to 87.590 of whom are unemployed as many as 5.428 people in order to get the open unemployment rate (TPT) of 6,20%.

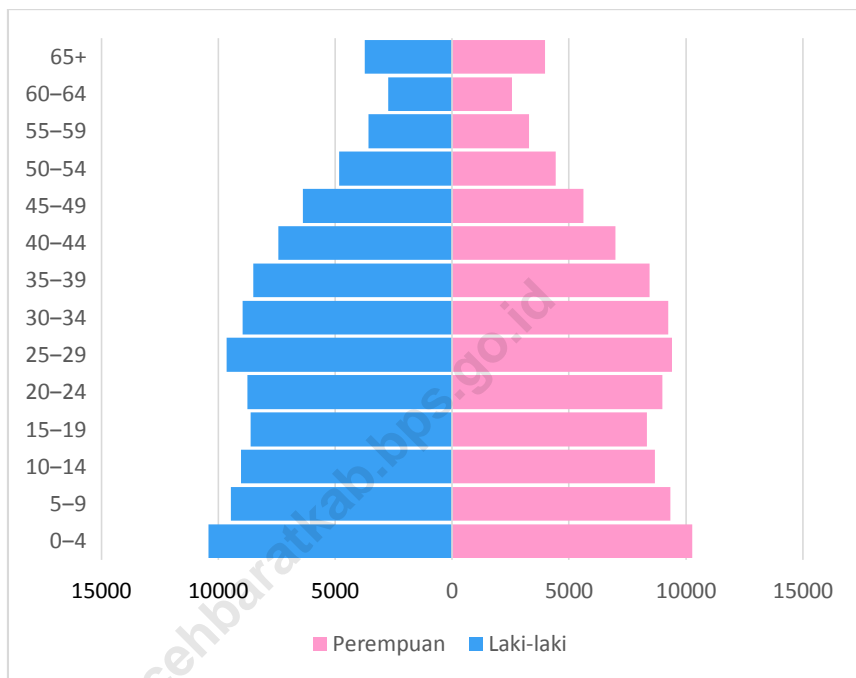
Gambar 7 Jumlah Penduduk di Kabupaten Aceh Barat, 2009-2017
Picture The Number of Population in Aceh Barat Regency, 2009-2017



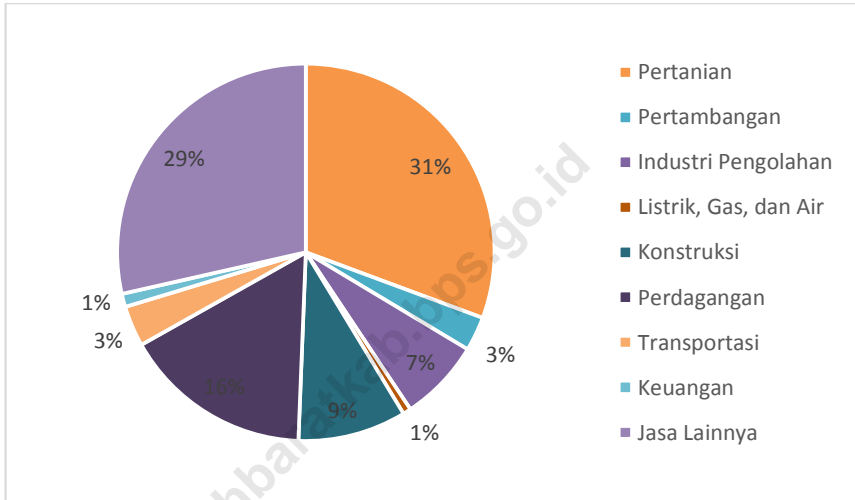
Gambar 8 Jumlah Penduduk Menurut Kecamatan di Kabupaten Aceh Barat, 2017
Picture The Number of Population by Sub District in Aceh Barat Regency, 2017



Gambar 9 Piramida Penduduk Kabupaten Aceh Barat, 2017
Picture *Pyramide of Population Aceh Barat Regency, 2017*



Gambar 10 Jumlah Penduduk Berumur 15 Tahun Ke Atas yang Bekerja Selama Seminggu yang Lalu Menurut Lapangan Pekerjaan Utama dan Jenis Kelamin di Kabupaten Aceh Barat, 2017
Population Aged 15 Years and Over Who Worked During the Previous Week by Main Industry and Sex in Aceh Barat Regency, 2017



3.1 KEPENDUDUKAN/*POPULATION*

Tabel 3.1.1 Jumlah Penduduk dan Laju Pertumbuhan Penduduk Menurut Kecamatan di Kabupaten Aceh Barat, 2010, 2016, dan 2017
Population and Population Growth Rate by Subdistrict in Aceh Barat Regency, 2010, 2016, and 2017

Kecamatan Subdistrict	Jumlah Penduduk <i>Population</i>			Laju Pertumbuhan Penduduk per Tahun <i>Annual Population Growth Rate (%)</i>	
	2010	2016	2017	2010-2017	2016-2017
(1)	(2)	(3)	(4)	(5)	(6)
1 Johan Pahlawan	56 050	63 975	65 197	16.32	1.91
2 Samatiga	13 322	15 172	15 459	16.04	1.89
3 Bubon	6 545	7 339	7 478	14.26	1.89
4 Arongan Lambalek	10 609	11 928	12 154	14.56	1.89
5 Woyla	12 073	13 565	13 822	14.49	1.89
6 Woyla Barat	6 858	7 751	7 897	15.15	1.88
7 Woyla Timur	4 138	4 640	4 727	14.23	1.88
8 Kaway XVI	18 753	21 644	22 056	17.61	1.90
9 Meureubo	26 510	30 253	30 830	16.30	1.91
10 Pante Ceureumen	9 635	11 486	11 703	21.46	1.89
11 Pantan Reu	5 671	6 373	6 493	14.49	1.88
12 Sungai Mas	3 394	3 795	3 866	13.91	1.87
Aceh Barat	173 558	197 921	201 682	16.20	1.90

Sumber/Source: Proyeksi Penduduk Indonesia 2010–2035/*Indonesia Population Projection 2010–2035*

Tabel 3.1.2 Jumlah Rumah Tangga, Penduduk dan Rasio Jenis Kelamin Menurut Kecamatan di Kabupaten Aceh Barat, 2017
Population And Sex Ratio By Subdistrict In Aceh Barat Regency, 2017

Kecamatan Subdistrict	Jenis Kelamin Sex			Jumlah Total	Rasio Jenis Kelamin Sex Ratio
	Rumahtangga Household	Laki-Laki Male	Perempuan Female		
(1)	(2)	(3)	(4)	(5)	(6)
1 Johan Pahlawan	16 466	33 011	32 186	65 197	102.56
2 Samatiga	4 265	7 748	7 711	15 459	100.48
3 Bubon	1 787	3 749	3 729	7 478	100.54
4 Arongan Lambalek	3 194	6 220	5 934	12 154	104.82
5 Woyla	3 618	6 933	6 889	13 822	100.64
6 Woyla Barat	2 133	3 961	3 936	7 897	100.64
7 Woyla Timur	1 246	2 380	2 347	4 727	101.41
8 Kaway XVI	5 205	11 163	10 893	22 056	102.48
9 Meureubo	7 302	15 744	15 086	30 830	104.36
10 Pante Ceureumen	2 108	5 968	5 735	11 703	104.06
11 Pantön Reu	1 648	3 269	3 224	6 493	101.40
12 Sungai Mas	1 011	1 953	1 913	3 866	102.09
Aceh Barat	49 983	102 099	99 583	201 682	102.53

Sumber/Source: Proyeksi Penduduk Indonesia 2010–2035/Indonesia Population Projection 2010–2035

Tabel 3.1.3 Distribusi dan Kepadatan Penduduk Menurut Kecamatan di Kabupaten Aceh Barat, 2017
Table *Population Distribution and Density by Subdistrict in Aceh Barat Regency, 2017*

	Kecamatan Subdistrict	Persentase Penduduk Percentage of Total Population	Kepadatan Penduduk per km² Population Density per sq km
	(1)	(2)	(3)
1	Johan Pahlawan	32.33	1 452
2	Samatiga	7.67	110
3	Bubon	3.71	58
4	Arongan Lambalek	6.03	93
5	Woyla	6.85	56
6	Woyla Barat	3.92	64
7	Woyla Timur	2.34	36
8	Kaway XVI	10.94	43
9	Meureubo	15.29	273
10	Pante Ceureumen	5.80	24
11	Panton Reu	3.22	78
12	Sungai Mas	1.92	5
	Aceh Barat	100.00	73

Sumber/Source: Proyeksi Penduduk Indonesia 2010–2035/ Indonesia Population Projection 2010–2035

Tabel 3.1.4 Jumlah Penduduk Menurut Kelompok Umur dan Jenis Kelamin di Kabupaten Aceh Barat, 2017
Population by Age Group and Sex in Aceh Barat Regency, 2017

Kelompok Umur Age Group	Jenis Kelamin Sex		
	Laki-Laki Male	Perempuan Female	Jumlah Total
(1)	(2)	(3)	(4)
0-4	10 422	10 271	20 693
5-9	9 470	9 331	18 801
10-14	9 023	8 678	17 701
15-19	8 620	8 335	16 955
20-24	8 750	8 995	17 745
25-29	9 650	9 408	19 058
30-34	8 961	9 255	18 216
35-39	8 510	8 452	16 962
40-44	7 437	6 986	14 423
45-49	6 391	5 620	12 011
50-54	4 839	4 428	9 267
55-59	3 566	3 281	6 847
60-64	2 733	2 558	5 291
65+	3 727	3 985	7 712
Jumlah Total	102 099	99 583	201 682

Sumber/Source: Proyeksi Penduduk Indonesia 2010-2035/ Indonesia Population Projection 2010-2035

Tabel 3.1.5 Jumlah Penduduk Laki-Laki Menurut Kecamatan Dan Kelompok Usia Sekolah Di Kabupaten Aceh Barat , 2017
The Number of Male Population by Subdistrict and Schooling Age Group in Aceh Barat Regency, 2017

Kecamatan <i>Sub District</i>	Kelompok Usia Sekolah <i>School Age Group</i>			Jumlah Total
	7-12 th	13-15 th	16-18 th	
(1)	(2)	(3)	(4)	(5)
Johan Pahlawan	3 403	1 761	2 066	7 230
Samatiga	655	360	359	1 374
Bubon	460	205	167	832
Arongan Lambalek	719	335	288	1 342
Woyla	772	387	370	1 529
Woyla Barat	461	210	211	882
Woyla Timur	296	121	84	501
Kaway XVI	1 252	550	668	2 470
Meureubo	1 800	890	751	3 441
Pante Ceureumen	673	371	607	1 651
Panton Reu	422	178	149	749
Sungai Mas	256	67	70	393
Jumlah <i>Total</i>	11 169	5 435	5 790	22 394

Sumber : BPS Kabupaten Aceh Barat/*Statistics of Aceh Barat Regency*

Tabel 3.1.6 Jumlah Penduduk Perempuan Menurut Kecamatan Dan Kelompok Usia Sekolah Di Kabupaten Aceh Barat , 2017
The Number of Male Population by Subdistrict and Schooling Age Group in Aceh Barat Regency, 2017

Kecamatan Sub District	Kelompok Usia Sekolah School Age Group			Jumlah Total
	7-12 th	13-15 th	16-18 th	
(1)	(2)	(3)	(4)	(5)
Johan Pahlawan	3 379	1 674	1 764	6 817
Samatiga	655	312	403	1 370
Bubon	387	199	191	777
Arongan Lambalek	632	333	305	1 270
Woyla	784	418	346	1 548
Woyla Barat	427	223	196	846
Woyla Timur	269	138	127	534
Kaway XVI	1 220	517	605	2 342
Meureubo	1 742	841	783	3 366
Pante Ceureumen	732	326	285	1 343
Panton Reu	431	164	145	740
Sungai Mas	208	81	65	354
Jumlah Total	10 866	5 226	5 215	21 307

Sumber : BPS Kabupaten Aceh Barat/Statistics of Aceh Barat Regency

Tabel 3.1.7 Jumlah Penyandang Cacat Dalam Kabupaten Aceh Barat Menurut Kecamatan, 2016
The Number of Physical Defect by Subdistrict in Aceh Barat Regency 2016

Kecamatan <i>Sub District</i>	Jenis Kecacatan <i>Physical Defect</i>				Jumlah <i>Total</i>	
	Tuna Netra <i>Blind</i>	Tuna Rungu- Wicara <i>Deaf-Dumb</i>	Tuna Grahita <i>Mental Disorder</i>	Cacat Ganda <i>Double Difable</i>		
(1)	(3)	(4)	(5)	(6)	(7)	
Johan Pahlawan	7	1	19	5	32	
Samatiga	5	10	6	4	25	
B u b o n	2	1	-	-	3	
Arongan Lambalek	2	13	13	-	28	
Woyla	5	3	6	7	21	
Woyla Barat	-	4	4	5	13	
Woyla Timur	12	20	7	20	59	
Kaway XVI	23	18	25	53	119	
Meureubo	31	10	8	12	61	
Pante Ceureumen	17	21	-	-	38	
Panton Reu	10	6	-	-	16	
Sungai Mas	14	10	3	1	28	
Jumlah <i>Total</i>	2016	128	117	91	107	443
	2015	128	117	91	107	443

Sumber : Dinas Sosial Kabupaten Aceh Barat/Sosial Services of Aceh Barat Regency

Tabel 3.1.8 Jumlah Penyandang Masalah Sosial Dalam Kabupaten Aceh Barat Menurut Kecamatan, 2016
The Number of Person With Social Problem by Subdistrict in Aceh Barat Regency 2016

Kecamatan Sub District	Jenis Masalah Sosial Person With Social Problem				Jumlah Total*)	
	Fakir- miskin Poor	Yatim Piatu Orphaned	Lanjut Usia Old	Geland angan Homeless		
(1)	(3)	(4)	(5)	(6)	(7)	
Johan Pahlawan	1 929	958	1 138	7	4 032	
Samatiga	1 266	129	411	-	1 806	
B u b o n	559	137	15	-	711	
Arongan Lambalek	1 722	315	206	-	2 243	
Woyla	1 992	392	551	-	2 935	
Woyla Barat	1 556	83	442	-	2 081	
Woyla Timur	875	246	174	-	1 295	
Kaway XVI	1 893	284	212	2	2 391	
Meureubo	1 639	414	430	-	2 483	
Pante Ceureumen	-	-	-	-	-	
Panton Reu	1 102	137	78	-	1 317	
Sungai Mas	498	111	201	-	810	
Jumlah Total	2016	15 031	3 206	3 858	9	22 104
	2015	15 566	4 205	3 061	33	22 865

Sumber : Dinas Sosial Kabupaten Aceh Barat/Sosial Services of Aceh Barat Regency

3.2 KETENAGAKERJAAN/*EMPLOYMENT*

Tabel 3.2.1 Jumlah Penduduk Berumur 15 Tahun Keatas Menurut Jenis Kegiatan Selama Seminggu yang Lalu dan Jenis Kelamin di Kabupaten Aceh Barat, 2017
Population Aged 15 Years and Over by Type of Activity During The Previous Week and Sex in Aceh Barat Regency, 2017

Kegiatan Utama <i>Main Activity</i>	Jenis Kelamin <i>Sex</i>		
	Laki-laki <i>Male</i>	Perempuan <i>Female</i>	Jumlah <i>Total</i>
(1)	(2)	(3)	(4)
Angkatan Kerja/ <i>Economically Active</i>	56 831	30 759	87 590
	53 953	28 209	82 162
	2 878	2 550	5 428
Bukan Angkatan Kerja <i>Economically Inactive</i>	16 719	40 855	57 574
	8 479	6 202	14 681
	2 254	33 070	35 324
	5 986	1 583	7 569
Jumlah/ <i>Total</i>	73 550	71 614	145 164
Tingkat Partisipasi Angkatan Kerja <i>Economically Active Participation Rate</i>	77,27%	42,95%	60,34%
Tingkat Pengangguran/ <i>Unemployment Rate</i>	5,06%	8,29%	6,20%

Sumber/*Source*: Survei Angkatan Kerja Nasional Agustus/*August National Labor Force Survey*

POPULATION AND EMPLOYMENT

Tabel 3.2.2 Jumlah Penduduk Berumur 15 Tahun Ke Atas Menurut Pendidikan Tertinggi yang Ditamatkan dan Jenis Kegiatan Selama Seminggu yang Lalu di Kabupaten Aceh Barat, 2017
Population Aged 15 Years and Over by Educational Attainment and Type of Activity During The Previous Week in Aceh Barat Regency, 2017

Pendidikan Tertinggi yang Ditamatkan <i>Educational Attainment</i>	Angkatan Kerja <i>Economically Active</i>			Bukan Angkatan Kerja <i>Economically Inactive</i>
	Bekerja <i>Working</i>	Pengangguran Terbuka <i>Unemployment</i>	Jumlah Total	
(1)	(2)	(3)	(4)	(5)
Tidak/Belum Pernah Sekolah <i>No Schooling</i>	2 913	-	2 913	2 641
Tidak/Belum Tamat SD <i>Not Yet Completed Primary School</i>	8 615	-	8 615	8 689
Sekolah Dasar/ <i>Primary School</i>	15 651	176	15 827	11 900
Sekolah Menengah Pertama/ <i>Junior High School</i>	12 784	637	13 421	15 117
Sekolah Menengah Atas/ <i>Senior High School</i>	18 950	2 447	21 397	13 035
Sekolah Menengah Atas Kejuruan/ <i>Vocational Senior High School</i>	4 926	1 097	6 023	2 445
Diploma I/II/III/Akademi Diploma I/II/III/Academy	3 718	-	3 718	775
Universitas/ <i>University</i>	14 605	1 071	15 676	2 972
Jumlah Total	82 162	5 428	87 590	57 574

Sumber/Source: Survei Angkatan Kerja Nasional Agustus/ *August National Labor Force Survey*

Tabel 3.2.3 Jumlah Penduduk Berumur 15 Tahun Keatas yang Bekerja Selama Seminggu yang Lalu Menurut Kelompok Umur dan Jenis Kelamin di Kabupaten Aceh Barat, 2017
Population Aged 15 Years and Over Who Worked During the Previous Week by Age Group and Sex in Aceh Barat Regency, 2017

Kelompok Umur <i>Age Group</i>	Jenis Kelamin <i>Sex</i>		
	Laki-laki <i>Male</i>	Perempuan <i>Female</i>	Jumlah <i>Total</i>
(1)	(2)	(3)	(4)
15-19	11 256	7 130	18 386
20-24	6 339	8 401	14 740
25-29	7 576	8 932	16 508
30-34	9 189	8 801	17 990
35-39	10 268	11 255	21 523
40-44	7 241	6 604	13 845
45-49	5 005	6 366	11 371
50-54	5 027	4 469	9 496
55-59	5 458	3 176	8 634
60+	6 191	6 480	12 671
Jumlah <i>Total</i>	73 550	71 614	145 164

Sumber/Source: Survei Angkatan Kerja Nasional Agustus/ August National Labor Force Survey

Tabel 3.2.4 Jumlah Penduduk Berumur 15 Tahun Ke Atas yang Bekerja Selama Seminggu yang Lalu Menurut Lapangan Pekerjaan Utama dan Jenis Kelamin di Kabupaten Aceh Barat, 2017
Population Aged 15 Years and Over Who Worked During the Previous Week by Main Industry and Sex in Aceh Barat Regency, 2017

Lapangan Pekerjaan Utama ¹ <i>Main Industry</i> ¹	Jenis Kelamin <i>Sex</i>		
	Laki-laki <i>Male</i>	Perempuan <i>Female</i>	Jumlah <i>Total</i>
(1)	(2)	(3)	(4)
1	18 706	6 479	25 185
2	2 299	120	2 419
3	3 108	2 683	5 791
4	568	-	568
5	7 634	-	7 634
6	7 054	6 270	13 324
7	2 600	263	2 863
8	773	157	930
9	11 211	12 337	23 448
Jumlah <i>Total</i>	53 953	28 209	82 162

Keterangan/Note: ¹

- 1 Pertanian, Kehutanan, Perburuan, dan Perikanan/*Agriculture, Forestry, Hunting, and Fisheries*
- 2 Pertambangan dan Penggalian/*Mining and Quarrying*
- 3 Industri Pengolahan/*Manufacturing Industry*
- 4 Listrik, Gas, dan Air/*Electricity, Gas, and Water*
- 5 Bangunan/*Construction*
- 6 Perdagangan Besar, Eceran, Rumah Makan, dan Hotel/*Wholesale Trade, Retail Trade, Restaurants, and Hotels*
- 7 Angkutan, Pergudangan, dan Komunikasi/*Transportation, Warehousing, and Communication*
- 8 Keuangan, Asuransi, Usaha Persewaan Bangunan, Tanah, dan Jasa Perusahaan/*Financial, Insurance, Real Estate, and Business Services*
- 9 Jasa Masyarakat, Sosial, dan Perorangan/*Community, Social, and Personal Services*

Sumber/Source: Survei Angkatan Kerja Nasional Agustus/ *August National Labor Force Survey*

Tabel 3.2.5 Jumlah Penduduk Berumur 15 Tahun Ke Atas yang Bekerja Selama Seminggu yang Lalu Menurut Status Pekerjaan Utama dan Jenis Kelamin di Kabupaten Aceh Barat, 2017
Population Aged 15 Years and Over Who Worked During the Previous Week by Main Employment Status and Sex in Aceh Barat Regency, 2017

Status Pekerjaan Utama <i>Main Employment Status</i>	Jenis Kelamin <i>Sex</i>		Jumlah <i>Total</i>
	Laki-laki <i>Male</i>	Perempuan <i>Female</i>	
(1)	(2)	(3)	(4)
Berusaha sendiri <i>Own account worker</i>	12 052	5 769	17 821
Berusaha dibantu buruh tidak tetap/buruh tak dibayar <i>Employer assisted by temporary worker/unpaid worker</i>	4 939	2 894	7 833
Berusaha dibantu buruh tetap/buruh dibayar <i>Employer assisted by permanent worker/paid worker</i>	1 942	256	2 198
Buruh/Karyawan/Pegawai <i>Regular employee</i>	27 657	14 010	41 667
Pekerja bebas <i>Casual employee</i>	5 553	173	5 726
Pekerja keluarga/tak dibayar <i>Family worker/unpaid worker</i>	1 810	5 107	6 917
Jumlah <i>Total</i>	53 953	28 209	82 162

Sumber/Source: Survei Angkatan Kerja Nasional Agustus/ *August National Labor Force Survey*

Tabel 3.2.6 Jumlah Pencari Kerja Terdaftar Menurut Tingkat Pendidikan Tertinggi yang Ditamatkan dan Jenis Kelamin di Kabupaten Aceh Barat, 2017
Number Of Registered Job Applicants By Educational Attainment And Sex In Aceh Barat Regency, 2017

Pendidikan Tertinggi yang Ditamatkan <i>Educational Attainment</i>	Jenis Kelamin <i>Sex</i>		Jumlah <i>Total</i>
	Laki-laki <i>Male</i>	Perempuan <i>Female</i>	
(1)	(2)	(3)	(4)
Tidak/Belum Pernah Sekolah <i>No Schooling</i>	-	-	-
Tidak/Belum Tamat SD <i>Not Yet Completed Primary School</i>	-	-	-
Sekolah Dasar/ <i>Primary School</i>	-	-	-
Sekolah Menengah Pertama <i>Junior High School</i>	216	179	395
Sekolah Menengah Atas <i>Senior High School</i>	2 379	431	1.543
Sekolah Menengah Atas Kejuruan/ <i>Vacational Senior High School*</i>	1 112	431	1 543
Diploma I/II/III/Akademi Diploma I/II/III/Academy	875	599	1 474
Universitas/ <i>University</i>	519	463	982
Jumlah <i>Total</i>	5 101	2 564	7 665

Sumber/*Source*: Dinas Transmigrasi dan Tenaga Kerja Kabupaten Aceh Barat/*Transmigration and Labour Services of Aceh Barat Regency*

*) Data digabung dengan SMA

Tabel 3.2.7 Jumlah Perusahaan Dan Buruh Menurut Lapangan Usaha Di Kabupaten Aceh Barat, 2016 - 2017
Table *The Number of Companies and Labours by Field of Workers in Aceh Barat Regency, 2016 - 2017*

Lapangan Usaha <i>Field of Workers</i>	Jumlah Perusahaan <i>Number of Companies</i>		Jumlah Buruh <i>Number of Labours</i>	
	2016	2017	2016	2017
(1)	(2)	(3)	(4)	(5)
Pertanian/ <i>Agriculture</i>	6	6	2 641	2 069
Pertambangan / <i>Mining</i>	4	3	394	248
Industri / <i>Manufacturi Industry</i>	6	5	115	105
Litrik / <i>Electricity</i>	-	-	-	-
Bangunan/ <i>Construction</i>	1	1	9	9
Perdagangan/ <i>Trade</i>	32	33	453	585
Pengangkutan / <i>Transportation</i>	-	-	-	-
Kuangan/ <i>Finance</i>	10	10	335	369
Jasa-Jasa/ <i>Services</i>	45	42	1 141	1 147
Jumlah <i>Total</i>	104	100	5 088	4 532

Sumber : Dinas Transmigrasi dan Tenaga Kerja Kabupaten Aceh Barat/Transmigration and Labour Services of Aceh Barat Regency



FASILITAS KESEHATAN



RUMAH SAKIT : 4 UNIT
PUSKESMAS : 13 UNIT
KLINIK : 8 UNIT

TENAGA KESEHATAN



Sebanyak **66,67%** tenaga kesehatan yang dominan di Aceh Barat Tahun 2017 adalah tenaga bidan

JUMLAH BAYI DAN BALITA



Tahukah Anda?

JUMLAH KASUS PENYAKIT



Pada Tahun 2017 jumlah balita di Aceh Barat mencapai 20.690 jiwa sedangkan jumlah bayi bertambah sebanyak 6% dibandingkan tahun lalu

PENJELASAN TEKNIS

1. **Tidak/belum pernah sekolah** adalah mereka yang tidak pernah atau belum pernah terdaftar dan tidak pernah atau belum pernah aktif mengikuti pendidikan di suatu jenjang pendidikan formal, Termasuk juga yang tamat/belum tamat taman kanak-kanak tetapi tidak melanjutkan ke sekolah dasar,
2. **Masih bersekolah** adalah mereka yang terdaftar dan aktif mengikuti pendidikan formal dan nonformal (Paket A, B, atau C), baik pendidikan dasar, menengah maupun pendidikan tinggi, Bagi mahasiswa yang sedang cuti dianggap masih bersekolah,
3. **Tidak bersekolah lagi** adalah mereka yang pernah terdaftar dan aktif mengikuti pendidikan di suatu jenjang pendidikan formal dan nonformal (Paket A, B, atau C), tetapi pada saat pencacahan tidak lagi terdaftar dan tidak aktif mengikuti pendidikan,
4. **Tamat sekolah** adalah menyelesaikan pelajaran yang ditandai dengan lulus ujian akhir pada kelas atau tingkat terakhir suatu jenjang pendidikan di sekolah

TECHNICAL NOTES

1. **Not/never attending school** is someone who has never attended or never been registered in a formal education, such as primary, secondary, and tertiary education, Those who just completed kindergarten are considered as never attended school,
2. **Attending school** is someone who is currently attending primary, secondary, or tertiary education, including package A, package B, or package C, College student who postpones his/her study is considered as attending school,
3. **Not attending school anymore** is someone who had enrolled and participated in formal and non-formal education in the past including package A, package B, or package C, but currently does not attend school,
4. **Completed particular level of education** is someone who has completed particular level of education in private or public school and accepting graduation

negeri maupun swasta dengan mendapatkan tanda tamat belajar/ijazah, Seseorang yang belum mengikuti pelajaran pada kelas tertinggi tetapi telah mengikuti ujian akhir dan lulus dianggap tamat sekolah,

5. **Dapat membaca dan menulis** artinya dapat membaca dan menulis kata-kata/kalimat sederhana dengan suatu aksara tertentu,

6. **Jalur Pendidikan di Indonesia** terdiri atas 1) pendidikan formal, 2) pendidikan nonformal, dan 3) pendidikan informal yang ketiganya dapat saling melengkapi dan memperkaya (Undang-Undang No, 20 Tahun 2014 tentang Sistem Pendidikan Nasional),

7. **Jenjang Pendidikan Formal** terdiri atas pendidikan dasar, pendidikan menengah, dan pendidikan tinggi, Jenis pendidikan yang diajarkan mencakup pendidikan umum, kejuruan, akademik, profesi, vokasi, keagamaan, dan khusus,

a, Pendidikan Dasar berbentuk Sekolah Dasar (SD) dan Madrasah Ibtidaiyah (MI) atau bentuk lain yang sederajat serta Sekolah Menengah Pertama

certificate, Someone who has never attended the highest grade but passed the final exam is considered as completed particular level of education,

5. **Able to read and write** is the ability to read and write at least a simple sentence in any letter of alphabets,

6. **The Education System in Indonesia** consists of 1) a formal education, 2) non-formal education, and 3) informal education that all three can be complementary and enriching (Law No, 20 Year 2014 about The National Education System),

7. **The Formal Education Level** consists of primary education, secondary education, and high education, The kind of education that taught consists of general education, vocational, academic, professional, religious, and specific education,

a, The Primary Education consists of Elementary School and Islamic Elementary School or other equivalent forms and

- (SMP) dan Madrasah Tsanawiyah (MTs), atau bentuk lain yang sederajat,
- b, Pendidikan Menengah berbentuk Sekolah Menengah Atas (SMA), Madrasah Aliyah (MA), Sekolah Menengah Kejuruan (SMK), dan Madrasah Aliyah Kejuruan (MAK), atau bentuk lain yang sederajat,
- c, Pendidikan Tinggi merupakan jenjang pendidikan setelah pendidikan menengah yang mencakup program pendidikan diploma, sarjana, magister, spesialis, dan doktor yang diselenggarakan oleh perguruan tinggi, Perguruan tinggi dapat berbentuk akademi, politeknik, sekolah tinggi, institut, atau universitas,
8. **Rumah Sakit** adalah tempat pemeriksaan dan perawatan kesehatan, biasanya berada di bawah pengawasan dokter/tenaga medis, yang melayani penderita yang sakit untuk berobat rawat jalan atau rawat inap,
9. **Rumah Sakit Bersalin** adalah rumah sakit khusus untuk persalinan, dilengkapi pelayanan spesialis pemeriksaan kehamilan, persalinan, rawat inap dan rawat jalan ibu dan
- Junior High School and MTs, or other equivalent forms,*
- b, The Secondary Education consists of the senior high school, MA, Vocational School, and Vocational Madrasah Aliyah, or other equivalent forms,*
- c, The High Education consists of the education level after the secondary education that consists of diplomas, bachelor, master, specialist, and doctoral degrees that are held by the college, The colleges can be academy, polytechnic, high school, institute, or university,*
8. **Hospital** is a place for health check, usually controlled/supervised by doctors/medical personnel to serve the ill patients to get outpatient or inpatient treatment services,
9. **Maternity Hospital** is a specialized hospital for childbirth, has specialist inspection service to pregnancy, childbirth,

anak yang berada di bawah pengawasan dokter spesialis kandungan,

hospitalization and outpatient for mothers and children that is under the supervision of an obstetrician,

10. **Rumah Bersalin** adalah sarana pelayanan kesehatan dengan izin sebagai rumah bersalin, dilengkapi pelayanan pemeriksaan kehamilan, persalinan serta pemeriksaan ibu dan anak yang berada di bawah pengawasan bidan senior,

10. **Maternity House** is health care facility with a license as a maternity house, equipped with prenatal care, childbirth and examination of mothers and children which is under the supervision of a senior midwife,

11. **Poliklinik** adalah sarana kesehatan yang dipakai untuk pelayanan berobat jalan, biasanya berada di bawah pengawasan dokter/tenaga medis,

11. **Polyclinic** is a health facility in which to get outpatient services, usually under the control of doctor/medical personnel,

12. **Puskesmas (Pusat Kesehatan Masyarakat)** adalah unit pelaksana teknis dinas kesehatan kabupaten/kota yang mempunyai fungsi utama sebagai penyelenggara pelayanan kesehatan tingkat pertama, Wilayah kerja puskesmas maksimal adalah satu kecamatan dan untuk dapat menjangkau wilayah kerjanya, puskesmas mempunyai jaringan pelayanan yang meliputi unit Puskesmas Pembantu (Pustu), unit Puskesmas Keliling (Puskel), dan unit bidan desa/komunitas (Peraturan Menteri Kesehatan RI No, 75 Tahun 2015 Tentang Pusat Kesehatan Masyarakat),

12. **Public Health Center** is technical implementation unit of regency health department that have the primary function as a first-level health care providers, The working area standard of public health center is one district and to reach their working areas, public health centers have a service network covering subsidiary of public health center, mobile public health center units, and midwife units (Regulation of the Minister of Health of Indonesia Number 75 Year 2015 about Public Health Center),

13. **Apotek** adalah suatu tempat tertentu yang digunakan untuk melakukan pekerjaan kefarmasian, dan penyaluran/penjualan obat atau bahan farmasi dan perbekalan kesehatan lainnya kepada masyarakat yang dikelola oleh tenaga apoteker (Peraturan Menteri Kesehatan RI No, 1332 Tahun 2002 Tentang Perubahan Atas Peraturan Menteri Kesehatan RI No, 922/MENKES/PER/X/1993 Tentang Ketentuan dan Tata Cara Pemberian Izin Apotek),
14. **Imunisasi** adalah memasukkan kuman atau racun penyakit tertentu yang sudah dilemahkan (vaksin) ke dalam tubuh dengan cara disuntik atau diminum (diteteskan dalam mulut) dengan maksud agar terjadi kekebalan tubuh terhadap penyakit tersebut,
15. **Keluhan kesehatan** adalah keadaan seseorang yang mengalami gangguan kesehatan atau kejiwaan, baik karena penyakit akut, penyakit kronis, kecelakaan, kriminal, atau hal lain,
16. **Mengobati sendiri** adalah upaya oleh anggota rumah tangga/keluarga dengan melakukan
13. ***Pharmacy** is a specific place that is used for pharmaceutical jobs, and distribution/sale of drugs/pharmaceuticals and other medical supplies to people that are administered by trained pharmacist (Regulation of the Minister of Health of Indonesia Number 1332 Year 2002 about the Changes of Regulation of the Minister of Health of Indonesia Number 922/MENKES/PER/X/1993 about Pro-vision and Procedures for Administration of Licensed Pharmacies),*
14. ***Immunization** is putting enervated microbe of a certain disease into human body by injection or drinking (dropping into mouth) to make the body immune to that disease,*
15. ***Health complaint** is a condition where a person has health or mental problems because of acute illness, chronically illness, accident, crimes, or others,*
16. ***Self treatment** is an effort of household members/family to have a health treatment by themselves*

pengobatan sendiri tanpa datang ke tempat fasilitas kesehatan atau memanggil dokter/petugas kesehatan ke rumahnya (misal minum obat modern, jamu, kerokan, kompres, kop, pijat) agar sembuh atau menjadi lebih ringan keluhan kesehatannya,

without visiting health facilities or a doctor/health personnel (for instance, by taking modern medicine, herb medicine, chief with a coin, compress, cupping suction, massage) in order to recover from illness or reduce the health complaint,

17. Angka penemuan kasus tuberkulosis adalah jumlah kasus baru tuberkulosis (TB) dan kasus TB yang didiagnosis kambuh yang diobati dalam program penanggulangan TB nasional dan dilaporkan kepada WHO, dibagi dengan perkiraan WHO terhadap jumlah kasus insiden tuberkulosis pada tahun yang sama, dinyatakan sebagai persentase,

17. *The case detection rate for all forms of tuberculosis* is the number of new and relapse tuberculosis cases diagnosed and treated in national tuberculosis control programmes and notified to WHO, divided by WHO's estimate of the number of incident tuberculosis cases for the same year, expressed as a percentage,

18. Angka keberhasilan pengobatan tuberkulosis smear positive/Basil Tahan Asam (BTA) positif adalah proporsi (dinyatakan sebagai persentase) kasus TB BTA positif yang terdaftar di bawah program pengendalian TB nasional pada tahun tertentu yang dinyatakan berhasil menyelesaikan pengobatan, Dengan atau tanpa bukti bakteriologi keberhasilan ("sembuh" dan "menyelesaikan pengobatan" masing-masing),

18. *The treatment success rate for new pulmonary smear-positive tuberculosis cases* is the proportion (expressed as a percentage) of new smear-positive tuberculosis cases registered under a national tuberculosis control programme in a given year that successfully completed treatment, With or without bacteriological evidence of succes ("cured" and "treatment completed" respectively),

19. **Kasus kumulatif AIDS** adalah kumulatif kasus AIDS sampai dengan referensi waktu tertentu,
19. *Cummulative AIDS case is cummulative AIDS cases with reference to a particular time,*
20. **BCG (Bacillus Calmette Guerin)** merupakan vaksinasi untuk mencegah penyakit TBC, diberikan pada bayi baru lahir atau anak, dengan suntikan pada kulit pangkal lengan atas, Bekas suntikan kemudian akan membentuk tonjolan kecil jaringan parut pada kulit lengan atas, Suntikan BCG diberikan kepada anak sebanyak 1 kali,
20. *BCG (Bacillus Calmette Guerin) is a vaccine to prevent TBC disease, given to newborns or children, by injection at the base of the skin of the upper arm, Injection site will form little bumps of scar tissue in the skin of the upper arm, BCG injections given to children 1 times,*
21. **DPT (Difteri, Pertusis, Tetanus)** merupakan vaksin untuk mencegah penyakit Difteri, Pertusis, dan Tetanus yang diberikan pada bayi berumur 3 bulan ke atas, dengan suntikan pada paha, diulang 1 bulan dan 2 bulan kemudian, sehingga suntikan imunisasi DPT lengkap pada balita berjumlah 3 kali (kadang-kadang selang waktu antar suntikan bisa lebih dari 1 bulan),
21. *DPT (Diphtheria, Pertussis, Tetanus) is a vaccine to prevent the diphtheria, pertussis, and tetanus disease, given to infants aged 3 months and above, with a shot in the thigh, repeated one month and two months later, so that the complete DPT immunization shots at toddler totaling 3 times (sometimes the time interval between injections can be more than 1 month),*
22. **Luas lantai** adalah luas lantai yang ditempati dan digunakan untuk keperluan sehari-hari (sebatas atap),
22. *Floor area is the total area which is occupied and utilized daily,*
23. **Air leding** adalah sumber air yang
23. *Pipe water is a water source that*

berasal dari air yang telah melalui proses penjernihan dan penyehatan sebelum dialirkan kepada konsumen melalui instalasi berupa saluran air, Sumber air ini biasanya diusahakan oleh PAM/PDAM/BPAM, Termasuk dalam hal ini air leding yang didapat secara eceran,

comes from water that has been through a process of purification and sanitation before distribute to consumers through an instalation of water lines, This water source is usually distributed by PAM/PDAM/BPAM, This include a pipe water that sold at retail,

24. **Sumur terlindung** adalah air yang berasal dari dalam tanah yang digali dan lingkaran sumur tersebut dilindungi oleh tembok paling sedikit 0,8 meter di atas tanah dan 3 meter ke bawah tanah, serta ada lantai semen sejauh 1 meter dari lingkaran sumur,

24. **Protected wells** is water that comes from the soil were excavated and the circumference of the well was protected by walls at least 0,8 meters above ground and 3 meters underground, and cement floor as far as 1 meter from the well circumference,

25. **Status penguasaan bangunan tempat tinggal milik sendiri** adalah jika tempat tinggal tersebut pada waktu pencacahan betul-betul sudah milik kepala rumah tangga atau salah seorang anggota rumah tangga, Rumah yang dibeli secara angsuran melalui kredit bank atau rumah dengan status sewa beli dianggap rumah milik sendiri,

25. **Own ownership property status** is a status of dwelling occupied belongs to the head of household or one of the household member, Houses bought through bank credit or houses with leasing status were also categorized as an own property,

26. **Peristiwa tindak pidana yang dilaporkan** ialah setiap peristiwa yang diterima kepolisian dari laporan masyarakat, atau peristiwa dimana pelakunya tertangkap tangan oleh kepolisian,

26. **Reported crime incidence** includes all criminal cases reported and received by police office, and all crimes caught by police,

27. **Jumlah tindak pidana** menggambarkan jumlah kasus tindak pidana yang terjadi pada kurun waktu tertentu,

27. *Crime total* refers to the number of criminal cases occurring during a given period,

28. **Resiko penduduk terjadi tindak pidana per 100,000 penduduk**

28. *Crime rate*

$$= \frac{\text{Jumlah tindak pidana tahun } t}{\text{Jumlah penduduk tahun } t} \times 100,000$$

$$= \frac{\text{Number of criminal cases year } t}{\text{Total population year } t} \times 100,000$$

Resiko penduduk terjadi tindak pidana per 100,000 penduduk mengindikasikan peluang penduduk berisiko terkena tindak pidana, Biasanya dinyatakan dalam setiap 100,000 penduduk,

Crime rate indicates the probability of population exposed to risk of crime, expressed in every 100,000 people,

29. **Selang waktu terjadi tindak pidana tahun t**

29. *Crime clock*

$$= \frac{365 \times 24 \times 60 \times 60}{\text{Jumlah tindak pidana tahun } t} \times (\text{detik})$$

$$= \frac{365 \times 24 \times 60 \times 60}{\text{Number of criminal cases year } t} \times (\text{second})$$

Selang waktu terjadi tindak pidana tahun t mengindikasikan selang waktu terjadinya satu tindak kejahatan dengan kejahatan yang lain,

Crime clock indicates the time interval of occurrence between one crime to another crime,

30. **Persentase penyelesaian tindak pidana**

30. *Crime clearance rate*

$$= \frac{\text{Jumlah tindak pidana yang diselesaikan}}{\text{Jumlah peristiwa tindak pidana yang dilaporkan}} \times 100\%$$

$$= \frac{\text{Number of cleared criminal cases}}{\text{Number of reported criminal cases}} \times 100\%$$

Persentase penyelesaian peristiwa tindak pidana menyatakan persentase penyelesaian tindak pidana oleh polisi, Suatu tindak pidana dinyatakan sebagai kasus yang selesai di tingkat kepolisian, apabila:

- 1, berkas perkaranya sudah siap untuk diserahkan atau telah diserahkan kepada kejaksaan;
- 2, dalam hal delik aduan, pengaduannya dicabut dalam tenggang waktu yang telah ditentukan menurut undang-undang;
- 3, telah diselesaikan oleh kepolisian berdasarkan azas *plichmatigheid* (kewajiban berdasarkan kewenangan hukum);
- 4, kasus yang dimaksud tidak termasuk kompetensi kepolisian
- 5, tersangka meninggal dunia;
- 6, kasus kadaluwarsa,

31. **Bencana Alam** adalah peristiwa atau serangkaian peristiwa yang mengancam dan mengganggu kehidupan/penghidupan masyarakat yang disebabkan oleh faktor alam antara lain berupa gempa bumi, tsunami, gunung meletus, banjir, kekeringan, angin topan, dan tanah longsor sehingga mengakibatkan

Crime clearence rate refers to percentage of crime clearance by police, A criminal case is categorized as a cleared case by police, if:

1. *All documents are ready to submit or already submitted to justice court;*
2. *In the case of attense that warrants complaint, the complaint was withdraw within a given period state in the law;*
3. *The case was cleared by police based on the principle of plichmatigheid (obligation on the basis of law uthority);*
4. *The case was not the responsibility of police office;*
5. *The suspect died;*
6. *The case was out of date,*

31. **Natural Disaster** is an event or series of events that threaten and disrupt the lives and livelihoods caused by natural factors such as: *earthquake, tsunami, volcanic eruption, flood, flash flood, drought, typhoon/cyclone, and landslide so it can lead to result in loss of material and non-material,*

kerugian materi maupun non-materi,

32. **Korban meninggal** adalah orang yang dilaporkan tewas atau meninggal dunia akibat bencana,
32. ***Fatality** is a person reported killed or death in the wake of a disaster,*
33. **Korban hilang** adalah orang yang dilaporkan hilang atau tidak ditemukan atau tidak diketahui keberadaannya setelah terjadi bencana,
33. ***Missing person** is a person reported missing or who cannot be located or who cannot be accounted for in the wake of a disaster,*
34. **Korban luka/sakit** adalah orang yang mengalami luka-luka atau sakit, dalam keadaan luka ringan, luka sedang maupun luka parah/berat, baik yang berobat jalan maupun rawat inap,
34. ***Casualty** is a person suffering injury or illness, in a state of light injury, moderate injury, or heavy injury, which is undergoing treatment as either an outpatient or inpatient,*
35. **Rusak Berat** adalah kriteria kerusakan yang mengakibatkan bangunan roboh atau sebagian besar komponen struktur rusak,
35. ***Severely damaged** is the criteria of damage that resulted most buildings collapsed or damaged its structural components,*
36. **Rusak sedang** adalah kriteria kerusakan yang mengakibatkan sebagian kecil komponen struktur rusak, dan komponen penunjang rusak namun bangunan masih tetap berdiri,
36. ***Damaged** is the criteria of damage that resulted defective fraction of structural components and supporting components damaged, but the building still stands,*
37. **Rusak ringan** adalah kriteria kerusakan yang mengakibatkan sebagian komponen struktur retak (struktur masih bisa digunakan) dan
37. ***Lightly damaged** is the criteria of damage that resulted partially cracked structural components, but the structure still can be used and*

bangunan masih tetap berdiri,

the building still stands,

38. Untuk mengukur kemiskinan, BPS menggunakan konsep kemampuan memenuhi kebutuhan dasar (*basic needs approach*), Dengan pendekatan ini, kemiskinan dipandang sebagai ketidakmampuan dari sisi ekonomi untuk memenuhi kebutuhan dasar makanan dan bukan makanan yang diukur dari sisi pengeluaran, Metode yang digunakan adalah menghitung Garis Kemiskinan (GK), yang terdiri dari dua komponen yaitu Garis Kemiskinan Makanan (GKM) dan Garis Kemiskinan Non-Makanan (GKNM), Penghitungan Garis Kemiskinan dilakukan secara terpisah untuk daerah perkotaan dan pedesaan,

38. *To measure poverty, BPS-Statistics Indonesia has used the concept of basic needs approach, Therefore, poverty is viewed as economic inability to fulfill food and non-food basic needs which are measured by consumption/expenditure, The method used is calculating poverty line, which consists of two components that are Food Poverty Line (FPL) and Non-Food Poverty Line (NFPL), The poverty line was calculated separately for urban and rural areas,*

39. **Penduduk miskin** adalah penduduk yang memiliki rata-rata pengeluaran per kapita per bulan di bawah Garis Kemiskinan,

39. *A person whose expenditure per capita per month is below the poverty line is considered to be poor,*

40. **Garis Kemiskinan Makanan (GKM)** merupakan nilai pengeluaran kebutuhan minimum makanan yang disetarakan dengan 2,100 kkalori per kapita per hari, Garis Kemiskinan Non-Makanan (GKNM) adalah kebutuhan minimum untuk perumahan, sandang, pendidikan,

40. ***The Food Poverty Line** refers to the daily minimum requirement of 2,100 kcal per capita per day, The Non-Food Poverty Line refers to the minimum requirement for household necessities for clothing, education, health, and other basic individual needs,*

kesehatan, dan kebutuhan dasar lainnya,

41. Ukuran Kemiskinan

- a. **Head Count Index** (HCI- P_0) adalah persentase penduduk miskin yang berada di bawah Garis Kemiskinan (GK),
- b. **Indeks Kedalaman Kemiskinan** (*Poverty Gap Index*- P_1) merupakan ukuran rata-rata kesenjangan pengeluaran masing-masing penduduk miskin terhadap garis kemiskinan, Semakin tinggi nilai indeks, semakin jauh rata-rata pengeluaran penduduk dari garis kemiskinan,
- c. **Indeks Keparahan Kemiskinan** (*Poverty Severity Index*- P_2) memberikan gambaran mengenai penyebaran pengeluaran di antara penduduk miskin, Semakin tinggi nilai indeks, semakin tinggi ketimpangan pengeluaran di antara penduduk miskin,

Foster-Greer-Thorbecke (1984) merumuskan suatu ukuran yang digunakan untuk mengukur tingkat kemiskinan sebagai berikut:

41. *Poverty Measures*

- a, **Head Count Index** (HCI- P_0) simply measures the percentage of the population that is counted as poor, often denoted by P_0 ,
- b, **Poverty Gap Index- P_1** measures the extent to which individuals fall below the poverty line (the poverty gaps) as a proportion of the poverty line, Higher value of the index shows that the gap between average expenditure of the poor and the poverty line is wider,
- c, **Poverty Severity Index- P_2** describes inequality among the poor, This is simply a weighted sum of poverty gaps (as a proportion of the poverty line), where the weights are the proportionate poverty gaps themselves, Hence, by squaring the poverty gap index, the measure implicitly puts more weight on observations that fall well below the poverty line, Higher value of the index shows that inequality among the poor is higher,

Foster-Greer-Thorbecke (1984)

$$P_a = \frac{1}{n} \sum_{i=1}^q \left[\frac{z - y_i}{z} \right]^a$$

dimana:

$a=0, 1, 2$

z =Garis kemiskinan

y_i =Rata-rata pengeluaran perkapita sebulan penduduk yang berada di bawah garis kemiskinan ($i=1,2,\dots,q$), $y_i < z$

q =Banyaknya penduduk yang berada di bawah garis kemiskinan

n =Jumlah penduduk

Jika $a=0$, diperoleh *Head Count Index* (P_0), jika $a=1$ diperoleh indeks kedalaman kemiskinan (*Poverty Gap Index*- P_1) dan jika $a=2$ disebut indeks keparahan kemiskinan (*Poverty Severity Index*- P_2),

developed poverty measures that may be written as:

$$P_a = \frac{1}{n} \sum_{i=1}^q \left[\frac{z - y_i}{z} \right]^a$$

where:

$a=0, 1, 2$

z =*the poverty line*

y_i =*Average expenditure per capita per month of the poor* ($i=1,2,\dots,q$), $y_i < z$

q =*the number of poor*

n =*the total population*

if $a=0$ is obtained Head Count Index (P_0), if $a=1$ is obtained Poverty Gap Index- P_1 , and if $a=2$ is obtained Poverty Severity Index- P_2 ,

42. **Indeks Pembangunan Manusia** (IPM) menjelaskan bagaimana penduduk dapat mengakses hasil pembangunan dalam memperoleh pendapatan, kesehatan, pendidikan dan sebagainya, IPM diperkenalkan oleh UNDP pada tahun 1990 dan dipublikasikan secara berkala dalam laporan tahunan Human Development Report (HDR), IPM dibentuk oleh 3 (tiga) dimensi

42. **The Human Development Index** (HDI) explains how people can access development results in obtaining income, health, education and so forth, HDI was introduced by United Nations Development Programme (UNDP) in 1990 and published periodically in the annual report of the Human Development Report, HDI was formed by three basic dimensions:

dasar: Umur panjang dan hidup
sehat; pengetahuan; dan standar
hidup layak,

*a long and healthy life; knowledge;
and a decent standard of living,*

<https://acehbaratkab.bps.go.id>

ULASAN

DESCRIPTION

Pendidikan

Jumlah Sekolah Dasar dalam Kabupaten ini berjumlah 153 unit. Jumlah murid SD tahun ajaran 2017/2018 berjumlah 16.563. Sejumlah murid tersebut dibimbing oleh guru (PNS maupun non PNS) sebanyak 2.105 orang. Dengan demikian, rasio murid-guru yang terbentuk masih sangat wajar, yaitu 7,87.

Hal yang sama juga terjadi di Sekolah Madrasah Ibtidaiyah (MI). Jumlah sekolah MI pada tahun ajaran 2017/2018 berjumlah 35 dengan jumlah murid sebanyak 5.810. Sejumlah murid tersebut dibimbing oleh guru (PNS maupun non PNS) sebanyak 366. Rasio murid-guru yang terbentuk masih wajar yaitu 16.

Pada jenjang pendidikan menengah pertama, Kabupaten Aceh Barat mempunyai 55 sekolah dengan jumlah murid yang terdaftar pada tahun ajaran 2017/2018 ini adalah 6.064 dan jumlah guru sebanyak 836 orang. Sementara

Education

The number of elementary schools in the Distric amounted to 153 units. The number of Elementary School pupils of the academic year 2017/2018 amounted 16.563 students. Some students are guided by the teacher (CGO or non CGO) as many as 2.105 people. Thus, ratio of student-teacher that formed is still very reasonable, is 7.87.

The same thing happened in the Religiouis Elementary School The number of school in the academic year 2017/2018 amounted to 35 units with 5.810 pupils. Some students are guided by the teacher (CGO or non CGO) as many as 366. Ratio of student-teacher that formed is still very reasonable, is 16.

At the junior high school, Aceh Barat Regency has 55 schools with the number of students enrolled in the academic year 2017/2018 is 6.064 and the number of teachers as many as 836 people. While the teacher pupil ratio was 7,25.

rasio murid guru sebesar 7,25. Untuk MTs sebanyak 16 sekolah dengan 3.698 murid dan 148 guru, sehingga ratio murid-guru sebesar 25.

Pada jenjang pendidikan menengah atas, Kabupaten Aceh Barat mempunyai 21 sekolah dengan jumlah murid yang terdaftar pada tahun ajaran 2017/2018 ini adalah 5.014 dan jumlah guru sebanyak 505 orang. Sementara rasio murid guru sebesar 9,93. Untuk MA sebanyak 7 sekolah dengan 1.530 murid dan 73 guru, sehingga rasio murid-guru sebesar 21.

Angka Partisipasi Murni (APM) adalah proporsi penduduk pada kelompok umur jenjang pendidikan tertentu yang masih bersekolah terhadap penduduk pada kelompok umur tersebut. Jika APM = 100, berarti seluruh anak usia sekolah dapat bersekolah tepat waktu sesuai dengan jenjang pendidikan. Pada tahun 2017 Angka Partisipasi Murni di Kabupaten Aceh Barat tingkat SD/MI 100 persen, tingkat SMP/MTs sebesar 86,39 persen dan tingkat SMA/SMK/MA sebesar 74,72 persen.

For Religious junior high school were 16 unit with 3.698 students and 148 teachers, so that the pupil-teacher ratio is 25.

In the senior high school school level, Aceh Barat Regency has 21 schools with the number of students enrolled in the academic year 2017/2018 is 5.014 and the number of teachers as many as 505 people. While the teacher pupil ratio of 9,93. For MA as much as 7 schools with 1.530 students and 73 teachers, so that the pupil-teacher ratio of 21.

Net Enrollment Rate (APM) is the proportion of the population in the age group level of education are still in school to the population in that age group. If APM = 100, mean all children of school age attend school on time in accordance with the level of education, In 2017, net enrollment rate in Aceh Barat Regency SD/MI 100 percent, SMP/MTs by 86,39 percent and the level of SMA/SMK/ MA at 74,72 percent.

Kesehatan

Kesehatan reproduksi ikut dipengaruhi oleh keikutsertaan Pasangan Usia Subur (PUS) tersebut dalam penggunaan alat kontrasepsi. Pada tahun 2017, terdapat 34.057 PUS yang menggunakan alat kontrasepsi.

Program keluarga berencana yang dicanangkan diharapkan mampu mempengaruhi jumlah kelahiran dalam Kabupaten Aceh Barat ini. Sepanjang tahun 2017, ada 1.225 bayi yang dilahirkan ditangani RSUD Cut Nyak Dhien dan 25 bayi diantaranya meninggal dunia dan terdapat 2 ibu yang meninggal saat melahirkan. Pada tahun tersebut tercatat 71 bayi lahir dengan berat badan rendah (BBLR).

Jumlah kematian ibu dan bayi serta kasus BBLR dapat ditekan dengan pemeriksaan kehamilan yang teratur. Sepanjang tahun 2017, pemeriksaan kehamilan pada trimester pertama (K1) telah dilakukan oleh sebagian besar ibu hamil (92,60%). Sedangkan pemeriksaan kehamilan pada tiga bulan terakhir usia kehamilan (K4) dilakukan oleh 82,25

Health

Reproductive health is affected by the join participation of spouses of fertile age (EFA) that the use of contraception. By 2017, there were 34.057 PUS using contraceptives.

Family planning programs launched are expected to affect the number of births in Aceh Barat Regency is Throughout 2017, babies born are 1.225 handled Cut Nyak Dien District Hospital and 25 infant fatalities and there are 2 mothers who died in childbirth. In that year recorded 72 babies born with low birth weight (LBW).

The number of maternal and infant mortality and low birth weight cases can be reduced by regular antenatal. Throughout 2017, antenatal care in the first trimester (K1) has been done by most pregnant women (92,60%), while antenatal care in the last three months of pregnancy (K4) done by 82,25 percent of pregnant women. Both numbers are

persen ibu hamil. Kedua angka ini meningkat dibanding tahun sebelumnya

Pertolongan kelahiran dengan dibantu oleh tenaga kesehatan juga dapat memperkecil resiko kematian ibu dan bayi. Sebanyak 78,87 persen persalinan dalam Kabupaten Aceh Barat ini sudah ditolong oleh tenaga medis (pada tahun 2017). Pada tahun sebelumnya, angka ini hanya 78,84 persen.

Imunisasi merupakan prosedur pencegahan penyakit menular yang diberikan kepada anak sejak masih bayi. Dengan imunisasi, sistem kekebalan tubuh anak akan siap untuk menghadapi penyakit menular tertentu di masa depan, sesuai dengan jenis vaksin yang diberikan. Pada tahun 2017 tercatat 74,65 persen balita mendapat imunisasi BCG, sebesar 45,26 persen mendapat imunisasi Campak, sebesar 65,24 persen mendapatkan imunisasi DPT1, sebesar 67,75 persen mendapatkan imunisasi Polio1, dan sebesar 63,16 persen mendapatkan imunisasi Hepatitis B1.

Capaian tingkat kesehatan tinggi diatas

increased over the previous year

Relief births assisted by health workers also can reduce the risk of maternal and infant mortality. As many as 78,87 percent of births in the West Aceh district is already assisted by medical personnel (2017). In the previous year, this figure was only 78,84 percent.

Immunization is a contagious disease prevention procedures were given to children from infancy. With immunization, child's immune system will be ready to deal with certain infectious diseases in the future, according to the type of vaccine given, In 2017 recorded 74,65 percent of infants receive BCG, amounting to 45,26 per cent received measles immunization, amounting to 66,22 per cent immunized against DPT1, amounting to 71,86 percent of immunized Polio1, and amounted to 64,31 percent immunized against Hepatitis B1.

The achievement of the health level high

SOCIAL

tidak lepas dari peranan fasilitas kesehatan yang memadai dan tenaga kesehatan yang cukup. Fasilitas kesehatan yang disediakan pemerintah mengalami perubahan pada tahun 2017. Dalam Kabupaten Aceh Barat tersedia 1 unit Rumah Sakit Umum Daerah, 3 Rumah Sakit Umum, 13 unit Puskesmas dan 363 unit Posyandu.

Petugas kesehatan dalam kabupaten ini berjumlah 1.458 orang yang terdiri dari 79 tenaga medis (dokter umum, dokter gigi dan dokter spesialis), 1.071 orang perawat/bidan, 54 tenaga farmasi dan 254 tenaga kesehatan lainnya. Rasio perawat/bidan terhadap 100,000 penduduk yaitu 5,31. Rasio ini mengalami penurunan dibanding tahun sebelumnya

Agama

Realisasi penyaluran zakat, infak dan sedekah yang disalurkan Baitul mal di tahun 2017 mencapai 11,586 milyar rupiah. Sebanyak 8,588 milyar rupiah diantaranya disalurkan kepada 14.655 fakir dan miskin. Selain itu, 2,75 juta rupiah diberikan kepada Ibnu Sabil. Para

above is the role of adequate health facilities and health workers enough. Health facilities provided by the government changed in 2017. In the district of Aceh Barat provided 1 unit District General Hospital, 3 General Hospital, 13 health centers and 363 IHC unit.

Health workers in the district amounted to 1.458 people consisting of 79 medical personnel (physicians, dentists and specialists), 1.071 nurses/midwives, 54 pharmacists and 254 other health personnel. Ratio of nurses / midwives to 100,000 population is 5,31. This ratio has decreased over the previous year.

Religion

Realization of zakat, donation and alms that are distributed by Baitul mall in 2017 reached 11,586 billion rupiah. A total of 8,588 billion rupiah of which distributed to 14.655 pors. In addition, the 2,75 million was given to Ibnu Sabil. The converts in Aceh Barat Regency also

muallaf di Kabupaten Aceh Barat juga menerimanya dengan jumlah total dana sebesar 59,8 juta rupiah. Sisanya sebesar 2,935 milyar rupiah diinfakkan (1,854 milyar rupiah) dan dibagikan kepada amil (1,081 milyar rupiah).

Sepanjang tahun 2017 terjadi penurunan kasus pelanggaran syariat dari 233 kasus di tahun 2016 menjadi 141 kasus sepanjang tahun 2017. Penurunan kasus yang paling tajam adalah pelanggaran khalwat nasty, dari 35 temuan pelanggaran di tahun 2016 menjadi 19 pelanggaran khalwat di tahun 2017. Selain itu di tahun yang sama tidak terjadi pelanggaran perjudian dan minuman keras.

Kriminalitas

Terjadi peningkatan tindak kriminal dalam Kabupaten Aceh Barat di tahun 2017 ini. Data dari Polres Aceh Barat mencatat sebanyak 337 kasus, padahal di tahun 2016 kemarin tindak kriminal yang terjadi 280 kasus.

Kasus di tahun 2017 tersebut berupa pencurian kendaraan bermotor (55 kasus), penipuan (74 kasus),

receive the total amount of funds amounting to 59,8 million rupiah. The remaining amount of 2,935 billion rupiah was donated (1,854 billion rupiah) and was distributed to amyl (1,081 billion rupiah).

In 2017, cases of violations of shari'a had decreased from 233 cases in 2016 became 144 cases during the year of 2017. Sharp decline most cases is a violation of khalwat nasty, found a violation of 35 in 2016 became 19 violations of khalwat in the year of 2017. Besides, in the same year there is no cases of gambling violations and liquor.

Crime

A crime in Aceh Barat Regency is decresed in 2017. Data from the Resort Police of Aceh Barat Regency recorded as many as 337 cases, whereas in the year of 2016 the crime 280 cases.

The cases in 2017 were vehicles stealing (55 cases), cheating (74 cases), destroying (8 cases), abusing (41 cases),

SOCIAL

pengrusakan (8 kasus), penganiayaan (41 kasus), pencurian biasa (77 kasus), pembakaran (1 kasus) dan masih banyak lagi.

Pada tahun yang sama juga terjadi 21 kasus Kekerasan Dalam Rumah Tangga (KDRT) yang terbanyak berasal dari Kecamatan Johan Pahlawan (13 kasus) dan Kecamatan Meureubo (5 kasus).

Data dari pengadilan negeri melaporkan bahwa ada sejumlah 3.679 perkara yang masuk di tahun 2017, sebanyak 3.259 perkara diantaranya telah diputuskan. Perkara tersebut berupa kasus pelanggaran, perkara sumir dan perkara pidana biasa.

Pada kasus perkara perdata, Mahkamah Syariah Meulaboh di tahun 2017 menerima 808 perkara dan memutuskan 816 perkara. Perkara yang diputuskan tersebut berupa pengesahan nikah, fhasah, talak, kewarisan dan harta bersama.

Perkara pidana diatas akan menambah jumlah penghuni Lembaga

common stealing (77 cases), burning (1 cases) and many more.

In the same year also occurred 21 cases of Household Violence that most derived from Johan Pahlawan Sub District (13 case) and Meureubo Sub District (5 cases).

Data from the district court reported that some 3.679 cases were entered in 2017, a total of 3.259 cases which have been decided. The case is a case of violation, the case of paradoxal and the ordinary criminal cases.

In the case of a civil case, the Syariah Court Meulaboh in 2017 received the 808 cases and 816 cases decided. The case was decided in the form of marriage license, revelation of divorce, divorce, inheritance and common property.

The Criminal case would increase the number of occupants of prisons In

Pemasyarakatan. Pada tahun 2017, sebanyak 360 orang menghuni lembaga ini, 21 orang diantaranya adalah wanita. Pada tahun sebelumnya jumlah penghuni penjara di Aceh Barat ini sebanyak 386 orang, 7 diantaranya berjenis kelamin perempuan.

Kemiskinan

Garis kemiskinan menunjukkan jumlah rupiah minimum yang dibutuhkan untuk memenuhi kebutuhan pokok minimum makanan yang setara dengan 2100 kilokalori per kapita per hari dan kebutuhan pokok bukan makanan, Penduduk yang memiliki rata-rata pengeluaran konsumsi per kapita per bulan di bawah garis kemiskinan dikategorikan sebagai penduduk miskin

Garis Kemiskinan Kabupaten Aceh Barat pada tahun 2017 sebesar 446.614 rupiah. Jumlah penduduk miskin yang memiliki rata-rata pengeluaran perkapita perbulan dibawah Rp, 446.614 sebanyak 40.720 jiwa (20,28%).

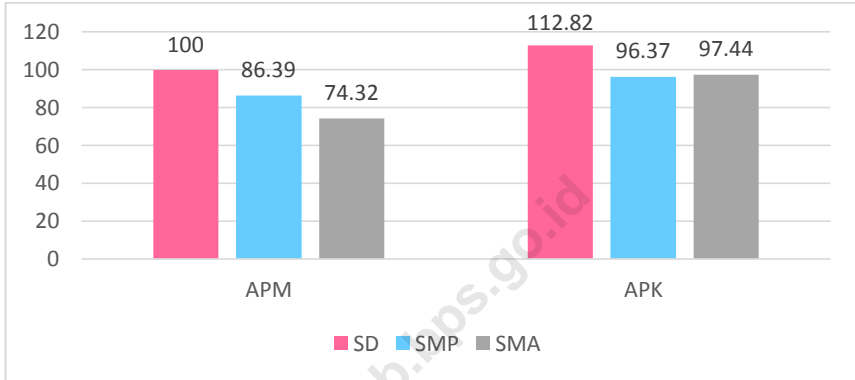
2017, as many as 360 people inhabit these institutions, 21 of them are women. In the previous year the number of inmates in Aceh Barat as many as 386 people, 7 of them are female.

Poverty

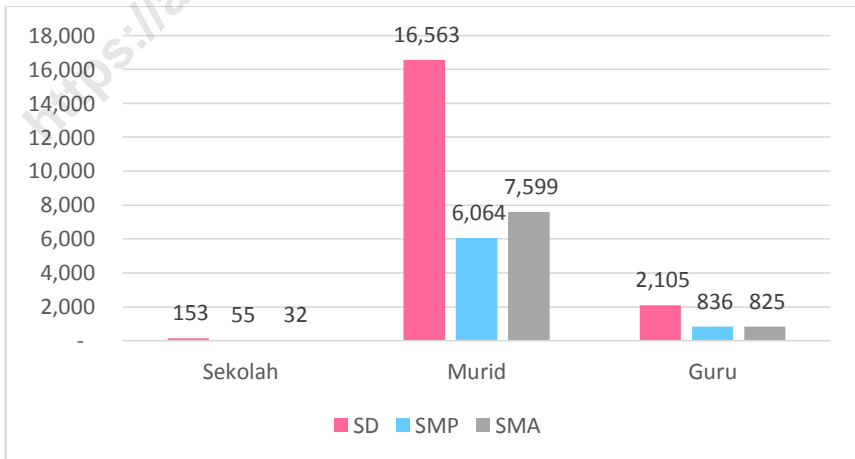
The poverty line shows the amount of rupiah minimum required to meet the minimum basic needs of food equal to 2100 kilocalories per capita per day and non-food basic needs, Residents who have an average consumption expenditure per capita per month below the poverty line are categorized as poor

The poverty line Aceh Barat District in 2017 amounted to 446.614 rupiah. The number of poor people who have an average monthly per capita expenditure below Rp 446.614, as many as 40.720 inhabitants (20,28%).

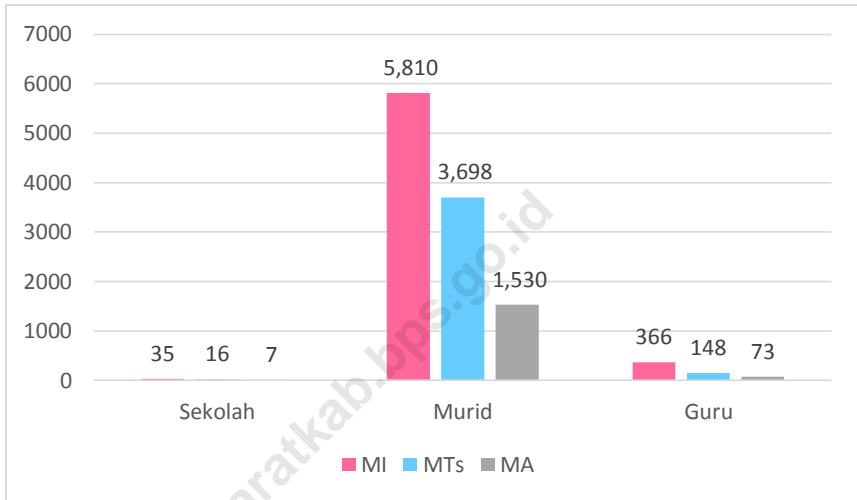
Gambar 11 Angka Partisipasi Murni (APM) dan Angka Partisipasi Kasar (APK) Menurut Jenjang Pendidikan di Kabupaten Aceh Barat, 2017
Picture *Net Enrolment Rate and Gross Enrolment Rate by Educational Level in Aceh Barat Regency, 2017*



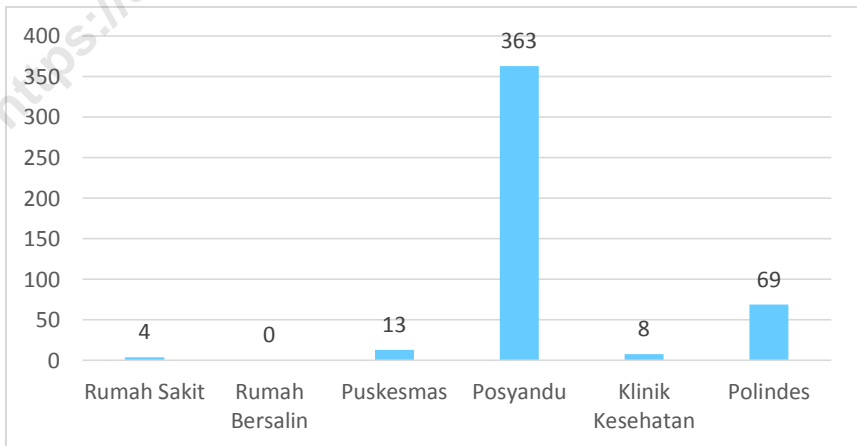
Gambar 12 Jumlah Sekolah, Murid dan Guru, pada jenjang pendidikan Sekolah Umum di Kab Aceh Barat, 2017
Picture *Number of Schools, Pupils and Teachers, in Aceh Barat Regency, 2017*



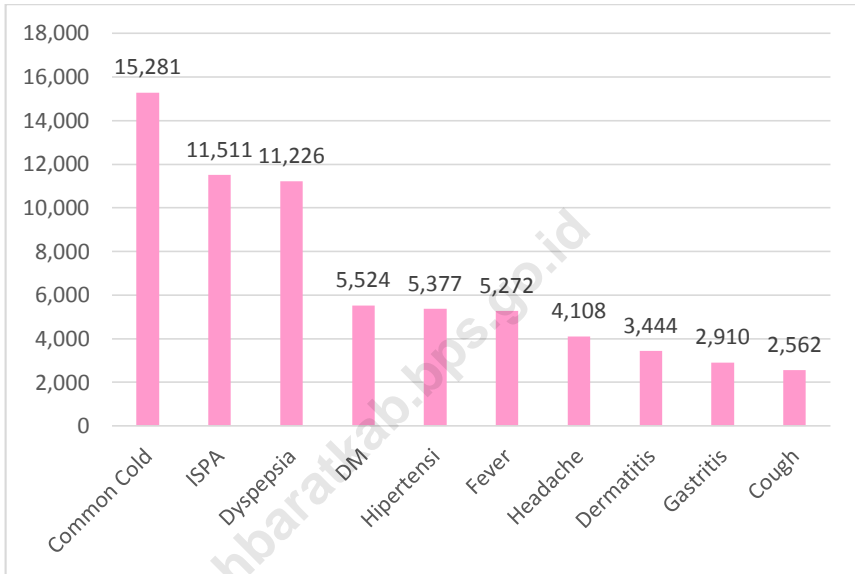
Gambar 13 Jumlah Sekolah, Murid dan Guru, pada jenjang pendidikan Sekolah Madrasah di Kabupaten Aceh Barat, 2017
Picture *Number of Schools, Pupils and Teachers, in Aceh Barat Regency, 2017*



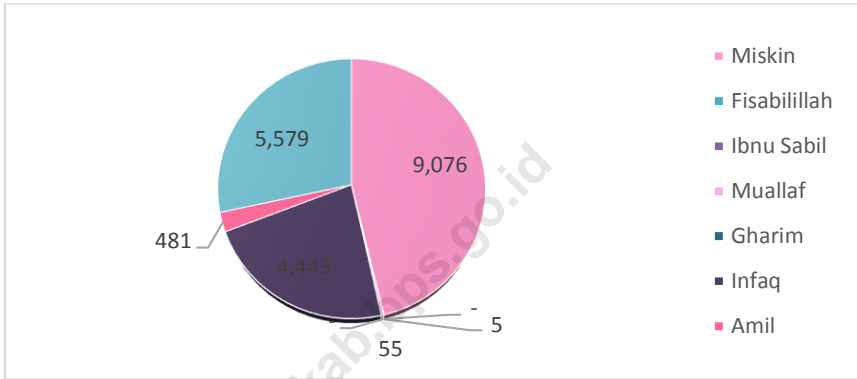
Gambar 14 Jumlah Fasilitas Kesehatan di Kabupaten Aceh Barat, 2017
Picture *Number of Health Facilities in Aceh Barat Regency, 2017*



Gambar 15 Jumlah Kasus 10 Penyakit Terbanyak di Kabupaten Aceh Barat, 2017
Picture Number of Cases of the 10 Most Diseases in Aceh Barat Regency, 2017



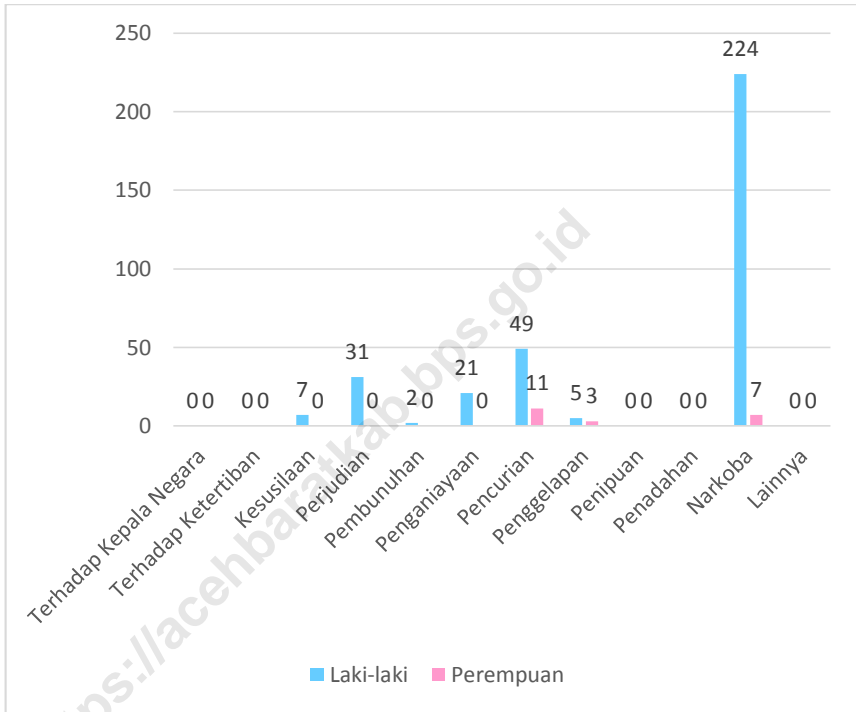
Gambar 16 Realisasi Penyaluran Zakat, Infaq Dan Sadaqah dan Penerima Pada Badan Baitul Mal Kabupaten Aceh Barat, 2017
Picture *Distribution Realization of Zakat, Infaq, and Sadaqah and Recipients in Baitul Mal Institution of Aceh Barat Regency, 2017*



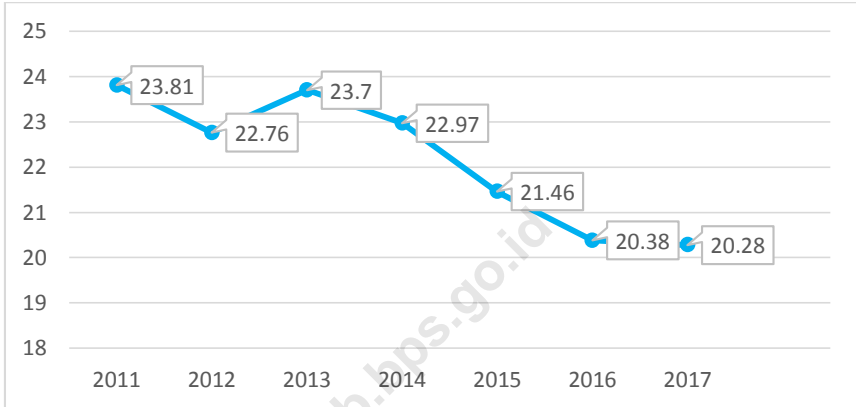
Gambar 17 Jumlah Pelanggaran Syariat Islam Menurut Jenis Qanun Di Kabupaten Aceh Barat, 2016-2017
Picture *The Number of Transgression Islamic Law by Qanun in Aceh Barat Regency, 2016-2017*



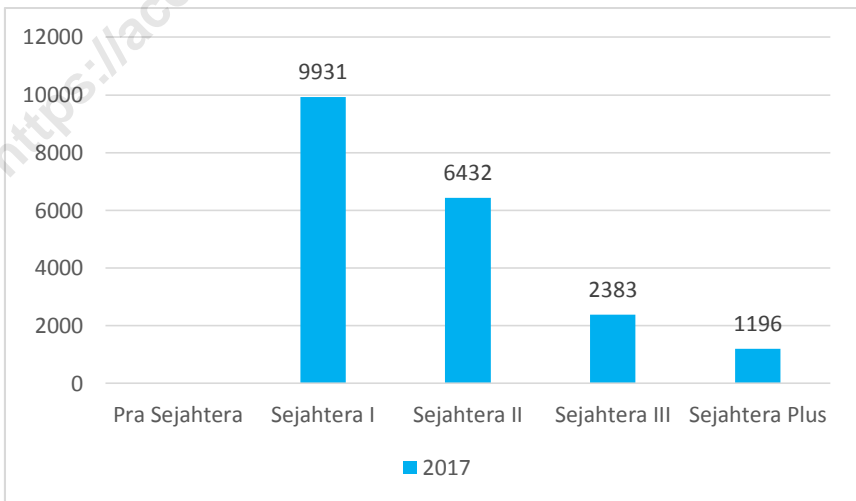
Gambar 18 Jumlah Penghuni Lembaga Pemasyarakatan (LP) Meulaboh Menurut Jenis Kejahatan Dan Jenis Kelamin, 2017
Picture The Number of Prisoners by Types of Crime and Sex in Meulaboh Correctional Institutions, 2017



Gambar 19 Persentase Penduduk Miskin di Kabupaten Aceh Barat, 2011-2017
Picture Percentage of Poor People in Aceh Barat Regency, 2011-2017



Gambar 20 Jumlah Keluarga Menurut Tahapan Sejahtera di Kabupaten Aceh Barat, 2017
Picture The Number of Family by Prosperity Staging in Aceh Barat Regency, 2017



4.1 PENDIDIKAN/EDUCATION

Tabel 4.1.1 Persentase Penduduk Usia 7–24 Tahun Menurut Jenis Kelamin, Kelompok Umur Sekolah, dan Partisipasi Sekolah di Kabupaten Aceh Barat, 2017
Percentage Of Population Aged 7-24 Years By Sex, Age Group, And School Participation In Aceh Barat Regency, 2017

Jenis Kelamin dan Kelompok Umur Sekolah <i>Sex and School Age Group</i>	Partisipasi Sekolah <i>School Participation</i>		
	Tidak/Belum Pernah Sekolah <i>Not/Never Attending School</i>	Masih Sekolah <i>Attending School</i>	Tidak Sekolah Lagi <i>Not Attending School Anymore</i>
(1)	(2)	(3)	(4)
Laki-Laki/ <i>Male</i>			
7–12	0.00	100.00	0.00
13–15	0.00	100.00	0.00
16–18	0.00	82.29	17.71
19–24	0.00	33.50	66.50
7–24	0.00	75.29	24.71
Perempuan/ <i>Female</i>			
7–12	0.00	100.00	0.00
13–15	0.00	100.00	0.00
16–18	0.00	90.49	9.51
19–24	0.00	37.22	62.78
7–24	0.00	77.65	22.35
Laki-laki+Perempuan/ <i>Male+Female</i>			
7–12	0.00	100.00	0.00
13–15	0.00	100.00	0.00
16–18	0.00	86.31	13.69
19–24	0.00	35.37	64.63
7–24	0.00	76.47	23.53

Sumber/*Source*: Survei Sosial Ekonomi Nasional Kor, Maret 2017/*National Socio Economic Survey kor, March 2017*

Tabel 4.1.2 Angka Partisipasi Murni (APM) dan Angka Partisipasi Kasar (APK) Menurut Jenjang Pendidikan di Kabupaten Aceh Barat, 2017
Net Enrolment Rate and Gross Enrolment Rate by Educational Level in Aceh Barat Regency, 2017

Jenjang Pendidikan <i>Educational Level</i>	APM <i>Net Enrollment Rate</i>	APK <i>Gross Enrollment Rate</i>	APS <i>School Enrollment Rate</i>
(1)	(2)	(3)	
SD/MI <i>Elementary School</i>	100	112.82	100
SMP/MTs <i>Junior High School</i>	86.39	96.37	100
SMA/SMK/MA <i>Senior High School</i>	74.72	97.44	86.31
PT/College	-	34.76	35.37

Sumber/Source: Survei Sosial Ekonomi Nasional Kor, Maret 2017/*National Socio Economic Survey kor, March 2017*

Tabel 4.1.3 Jumlah Sekolah, Murid, Guru, dan Rasio Murid-Guru Sekolah Dasar (SD) Menurut Kecamatan di Kabupaten Aceh Barat, 2017
Number of Schools, Pupils, Teachers, and School-Teacher Ratio of Primary Schools by Subdistrict in Aceh Barat Regency, 2017

Kecamatan Subdistrict	Sekolah Schools	Murid Pupils	Guru Teachers	Rasio Murid- Guru Pupil-Teacher Ratio
(1)	(2)	(3)	(4)	(5)
1 Johan Pahlawan	29	5 624	427	13.17
2 Samatiga	12	904	181	4.99
3 Bubon	5	562	69	8.14
4 Arongan Lambalek	12	960	149	6.44
5 Woyla	12	1 252	165	7.59
6 Woyla Barat	9	605	102	5.93
7 Woyla Timur	9	432	88	4.91
8 Kaway XVI	17	1 785	258	6.92
9 Meureubo	19	2 272	310	7.33
10 Pante Ceureumen	12	1 101	164	6.71
11 Pantan Reu	8	574	105	5.47
12 Sungai Mas	9	492	87	5.66
Aceh Barat	153	16 563	2 105	7.87

Sumber/Source: Dinas Pendidikan Aceh Barat/Education Services of Aceh Barat Regency

Tabel 4.1.4 Jumlah Sekolah, Murid, Guru, dan Rasio Murid-Guru Madrasah Ibtidaiyah (MI) Menurut Kecamatan di Kabupaten Aceh Barat, 2017
Number of Schools, Pupils, Teachers, and School-Teacher Ratio of Madrasah Ibtidaiyah (MI) by Subdistrict in Aceh Barat Regency, 2017

	Kecamatan Subdistrict	Sekolah Schools	Murid Pupils	Guru Teachers	Rasio Murid- Guru Pupil-Teacher Ratio
	(1)	(2)	(3)	(4)	(5)
1	Johan Pahlawan	6	2 698	82	33
2	Samatiga	8	724	59	12
3	Bubon	2	179	21	9
4	Arongan Lambalek	5	468	92	5
5	Woyla	2	136	12	11
6	Woyla Barat	3	187	16	12
7	Woyla Timur	1	61	2	31
8	Kaway XVI	3	415	25	17
9	Meureubo	3	688	38	18
10	Pante Ceureumen	1	64	8	8
11	Panton Reu	1	190	11	17
12	Sungai Mas	-	-	-	-
	Aceh Barat	35	5 810	366	16

Sumber/Source: Kantor Kementerian Agama Aceh Barat/Religious Ministry Services of Aceh Barat Regency

Tabel 4.1.5 Jumlah Sekolah, Murid, Guru, dan Rasio Murid-Guru Sekolah Menengah Pertama Menurut Kecamatan di Kabupaten Aceh Barat, 2017
Number of Schools, Pupils, Teachers, and School-Teacher Ratio of Junior High Schools by Subdistrict in Aceh Barat Regency, 2017

	Kecamatan Subdistrict	Sekolah Schools	Murid Pupils	Guru Teachers	Rasio Murid-Guru Pupil-Teacher Ratio
	(1)	(2)	(3)	(4)	(5)
1	Johan Pahlawan	10	1 949	197	9.89
2	Samatiga	4	184	57	3.32
3	Bubon	2	330	38	8.68
4	Arongan Lambalek	2	393	34	11.56
5	Woyla	5	446	59	7.56
6	Woyla Barat	5	343	55	6.24
7	Woyla Timur	4	152	42	3.64
8	Kaway XVI	7	589	102	5.77
9	Meureubo	9	976	136	7.18
10	Pante Ceureumen	4	401	64	6.27
11	Panton Reu	2	190	36	5.28
12	Sungai Mas	1	111	16	6.94
	Aceh Barat	55	6 064	836	7.25

Sumber/Source: Dinas Pendidikan Aceh Barat/Education Services of Aceh Barat Regency

Tabel 4.1.6 Jumlah Sekolah, Murid, Guru, dan Rasio Murid-Guru Madrasah Tsanawiyah (MTs) Menurut Kecamatan di Kabupaten Aceh Barat, 2017
Number of Schools, Pupils, Teachers, and School-Teacher Ratio of Madrasah Tsanawiyah (MTs) by Subdistrict in Aceh Barat Regency, 2017

	Kecamatan Subdistrict	Sekolah Schools	Murid Pupils	Guru Teachers	Rasio Murid-Guru Pupil-Teacher Ratio
	(1)	(2)	(3)	(4)	(5)
1	Johan Pahlawan	5	1 594	59	27
2	Samatiga	2	390	22	18
3	Bubon	1	60	4	15
4	Arongan Lambalek	1	131	6	22
5	Woyla	1	254	9	28
6	Woyla Barat	1	30	2	15
7	Woyla Timur	-	-	-	-
8	Kaway XVI	1	418	17	25
9	Meureubo	2	526	22	24
10	Pante Ceureumen	1	112	4	28
11	Panton Reu	1	183	3	61
12	Sungai Mas	-	-	-	-
	Aceh Barat	16	3 698	148	25

Sumber/Source: Kantor Kementerian Agama Aceh Barat/Religious Ministry Services of Aceh Barat Regency

Tabel 4.1.7 Jumlah Sekolah, Murid, Guru, dan Rasio Murid-Guru Sekolah Menengah Atas Menurut Kecamatan di Kabupaten Aceh Barat, 2017
Number of Schools, Pupils, Teachers, and School-Teacher Ratio of Senior High Schools by Subdistrict in Aceh Barat Regency, 2017

	Kecamatan Subdistrict	Sekolah Schools	Murid Pupils	Guru Teachers	Rasio Murid- Guru Pupil- Teacher Ratio
	(1)	(2)	(3)	(4)	(5)
1	Johan Pahlawan	7	2 348	203	11.57
2	Samatiga	1	79	21	3.76
3	Bubon	1	228	28	8.14
4	Arongan Lambalek	1	369	34	10.85
5	Woyla	1	369	28	13.18
6	Woyla Barat	1	204	21	9.71
7	Woyla Timur	1	46	11	4.18
8	Kaway XVI	2	437	46	9.50
9	Meureubo	3	530	63	8.41
10	Pante Ceureumen	1	164	18	9.11
11	Panton Reu	1	164	16	10.25
12	Sungai Mas	1	76	16	4.75
	Aceh Barat	21	5 014	505	9.93

Sumber/Source: Dinas Pendidikan Aceh Barat/Education Services of Aceh Barat Regency

Tabel 4.1.8 Jumlah Sekolah, Murid, Guru, dan Rasio Murid-Guru Madrasah Aliyah Menurut Kecamatan di Kabupaten Aceh Barat, 2017
Number of Schools, Pupils, Teachers, and School-Teacher Ratio of Senior High Schools by Subdistrict in Aceh Barat Regency, 2017

	Kecamatan Subdistrict	Sekolah Schools	Murid Pupils	Guru Teachers	Rasio Murid-Guru Pupil-Teacher Ratio
	(1)	(2)	(3)	(4)	(5)
1	Johan Pahlawan	1	870	32	27
2	Samatiga	1	210	17	12
3	Bubon	-	-	-	-
4	Arongan Lambalek	1	87	6	15
5	Woyla	1	64	3	21
6	Woyla Barat	-	-	-	-
7	Woyla Timur	-	-	-	-
8	Kaway XVI	1	64	5	13
9	Meureubo	2	235	10	24
10	Pante Ceureumen	-	-	-	-
11	Panton Reu	-	-	-	-
12	Sungai Mas	-	-	-	-
	Aceh Barat	7	1 530	73	21

Sumber/Source: Kantor Kementerian Agama Aceh Barat/Religious Ministry Services of Aceh Barat Regency

Tabel 4.1.9 Jumlah Sekolah, Murid, Guru, dan Rasio Murid-Guru Sekolah Menengah Kejuruan Menurut Kecamatan di Kabupaten Aceh Barat, 2017
Number of Schools, Pupils, Teachers, and School-Teacher Ratio of Vocational High Schools by Subdistrict in Aceh Barat Regency, 2017

	Kecamatan Subdistrict	Sekolah Schools	Murid Pupils	Guru Teachers	Rasio Murid- Guru Pupil- Teacher Ratio
	(1)	(2)	(3)	(4)	(5)
1	Johan Pahlawan	4	1 752	180	9.73
2	Samatiga	1	235	30	7.83
3	Bubon	-	-	-	-
4	Arongan Lambalek	1	26	15	1.73
5	Woyla	2	201	39	5.15
6	Woyla Barat	-	-	-	-
7	Woyla Timur	-	-	-	-
8	Kaway XVI	1	197	23	8.57
9	Meureubo	1	63	19	3.32
10	Pante Ceureumen	1	111	14	7.93
11	Panton Reu	-	-	-	-
12	Sungai Mas	-	-	-	-
	Aceh Barat	11	2 585	320	8.07

Sumber : Dinas Pendidikan Kabupaten Aceh Barat/*Education Services of Aceh Barat Regency*

Tabel 4.1.10 Jumlah Murid / Siswa Yang Lulus Pada Sekolah Dasar Dalam Kabupaten Aceh Barat, 2016/2017
The Number of Pupils who Graduated from Elementary School In Aceh Barat Regency, 2016/2017

Kecamatan Sub District	Laki-laki Male	Perempuan Female	Jumlah Total	
(1)	(2)	(3)	(4)	
Johan Pahlawan	413	357	770	
Samatiga	70	69	139	
Bubon	41	49	90	
Arongan Lambalek	68	63	131	
Woyla	112	107	219	
Woyla Barat	41	50	91	
Woyla Timur	35	29	64	
Kaway XVI	137	129	266	
Meureubo	165	148	313	
Pante Ceureumen	85	75	160	
Panton Reu	53	50	103	
Sungai Mas	28	28	56	
Jumlah Total	2016/2017	1 248	1 154	2 402
	2015/2016	1 209	1 126	2 335

Sumber : Dinas Pendidikan Kabupaten Aceh Barat/*Education Services of Aceh Barat Regency*

Tabel 4.1.11 Jumlah Murid / Siswa Yang Lulus Pada SLTP Negeri Dan Swasta Dalam Kabupaten Aceh Barat, 2016/2017
The Number of Pupils who Graduated from State and Private Junior High School in Aceh Barat Regency, 2016/2017

Kecamatan Sub District	Laki-laki Male	Perempuan Female	Jumlah Total	
(1)	(2)	(3)	(4)	
Johan Pahlawan	309	312	621	
Samatiga	51	29	80	
Bubon	45	36	81	
Arongan Lambalek	63	57	120	
Woyla	80	66	146	
Woyla Barat	37	43	80	
Woyla Timur	35	31	66	
Kaway XVI	110	94	204	
Meureubo	156	139	295	
Pante Ceureumen	65	63	128	
Panton Reu	32	30	62	
Sungai Mas	25	11	36	
Jumlah Total	2016/2017	1 008	911	1 919
	2015/2016	1 154	867	2 021

Sumber : Dinas Pendidikan Kabupaten Aceh Barat/*Education Services of Aceh Barat Regency*

Tabel 4.1.12 Jumlah Murid / Siswa Yang Lulus Pada SLTA Negeri Dan Swasta dalam Kabupaten Aceh Barat Tahun 2016/2017
The Number of Pupils who Graduated from State and Private Senior High School in Aceh Barat Regency, 2016/2017

Kecamatan Sub District	Laki-laki Male	Perempuan Female	Jumlah Total
(1)	(2)	(3)	(4)
Johan Pahlawan	322	449	771
Samatiga	18	12	30
Bubon	23	47	70
Arongan Lambalek	36	63	99
Woyla	47	76	123
Woyla Barat	33	27	60
Woyla Timur	9	8	17
Kaway XVI	49	100	149
Meureubo	67	86	153
Pante Ceureumen	37	24	61
Panton Reu	22	41	63
Sungai Mas	8	10	18
Jumlah Total	2016/2017	671	943
	2015/2016	671	881

Sumber : Dinas Pendidikan Kabupaten Aceh Barat/*Education Services of Aceh Barat Regency*

Tabel 4.1.13 Jumlah Murid / Siswa Yang Lulus Pada SMK Negeri Dan Swasta dalam Kabupaten Aceh Barat Tahun 2016/2017
The Number of Pupils who Graduated from State and Private Vocational High School in Aceh Barat Regency, 2016/2017

Kecamatan Sub District	Laki-laki Male	Perempuan Female	Jumlah Total	
(1)	(2)	(3)	(4)	
Johan Pahlawan	550	336	886	
Samatiga	36	29	65	
Bubon	-	-	0	
Arongan Lambalek	6	4	10	
Woyla	32	23	55	
Woyla Barat	-	-	0	
Woyla Timur	-	-	0	
Kaway XVI	32	19	51	
Meureubo	11	3	14	
Pante Ceureumen	26	9	35	
Panton Reu	-	-	0	
Sungai Mas	-	-	0	
Jumlah Total	2016/2017	693	423	1 116
	2015/2016	372	231	603

Sumber : Dinas Pendidikan Kabupaten Aceh Barat/ *Education Services of Aceh Barat Regency*

Tabel 4.1.14 Jumlah Murid / Siswa Yang Lulus Pada MIN Dan MIS Dalam Kabupaten Aceh Barat Tahun 2016/2017
The Number of Pupils who Graduated from State and Private Religious Elementary School in Aceh Barat Regency, 2016/2017

Kecamatan Sub District	Negeri State	Swasta Private	Jumlah Total
(1)	(2)	(3)	(4)
Johan Pahlawan	292	37	329
Samatiga	75	14	89
Bubon	27	-	27
Arongan Lambalek	42	34	76
Woyla	5	8	13
Woyla Barat	8	27	35
Woyla Timur	3	-	3
Kaway XVI	30	12	42
Meureubo	83	21	104
Pante Ceureumen	-	13	13
Panton Reu	23	-	23
Sungai Mas	-	-	-
Jumlah Total	2016/2017	588	754
	2015/2016	656	773

Sumber : Kantor kementerian Agama Aceh Barat/Religious Ministry Services of Aceh Barat Regency

Tabel 4.1.15 Jumlah Murid / Siswa Yang Lulus Pada MTs Negeri Dan Swasta Dalam Kabupaten Aceh Barat Tahun 2016/2017
The Number of Pupils who Graduated from State and Private Religious Junior High School in Aceh Barat Regency, 2016/2017

Kecamatan Sub District	Negeri State	Swasta Private	Jumlah Total
(1)	(2)	(3)	(4)
Johan Pahlawan	225	301	526
Samatiga	217	-	217
Bubon	-	15	15
Arongan Lambalek	38	-	38
Woyla	89	-	89
Woyla Barat	-	8	8
Woyla Timur	-	-	-
Kaway XVI	132	-	132
Meureubo	95	67	162
Pante Ceureumen	-	32	32
Panton Reu	-	39	39
Sungai Mas	-	-	-
Jumlah Total	2016/2017	796	1 258
	2015/2016	716	1 236

Sumber : Kantor kementerian Agama Aceh Barat/Religious Ministry Services of Aceh Barat Regency

Tabel 4.1.16 Jumlah Murid / Siswa Yang Lulus Pada Madrasah Aliyah Negeri Dan Swasta Dalam Kabupaten Aceh Barat Tahun 2016/2017
The Number of Pupils who Graduated from State and Private Religious Senior High School in Aceh Barat Regency, 2016/2017

Kecamatan Sub District	Negeri State	Swasta Private	Jumlah Total	
(1)	(2)	(3)	(4)	
Johan Pahlawan	235	-	235	
Samatiga	86	-	86	
Bubon	-	-	-	
Arongan Lambalek	18	-	18	
Woyla	-	21	21	
Woyla Barat	-	-	-	
Woyla Timur	-	-	-	
Kaway XVI	-	27	27	
Meureubo	-	71	71	
Pante Ceureumen	-	32	32	
Panton Reu	-	-	-	
Sungai Mas	-	-	-	
Jumlah Total	2016/2017	339	151	490
	2015/2016	344	143	487

Sumber : Kantor kementerian Agama Aceh Barat/Religious Ministry Services of Aceh Barat Regency

Tabel 4.1.17 Jumlah Mahasiswa Dan Dosen Di Universitas Teuku Umar (UTU) Menurut Program Studi, Kabupaten Aceh Barat Tahun 2016/2017

The Number of College Students and Lecturers in Teuku Umar University (UTU) by Study Program, Aceh Barat Regency, 2016/2017

Program Stud Study Program	Mahasiswa Student			Dosen Lecturer			
	Lk/M	Pr/F	Jml/ tot	Lk/ M	Pr/F	Jml/ tot	
(1)	(2)	(3)	(4)	(5)	(6)	(7)	
Kesehatan Masyarakat/ <i>Public Health</i>	134	452	586	10	14	24	
Teknik Mesin/ <i>Engineering</i>	176	1	177	10	-	10	
Teknik Sipil/ <i>Civil Engineering</i>	280	107	387	11	12	23	
Teknik Industri/ <i>Industrial Engineeringi</i>	151	82	233	9	6	15	
Agribisnis/ <i>Agribusiness</i>	198	241	439	9	11	20	
Agroteknologi/ <i>Agro</i>	220	168	517	8	13	21	
Perikanan/ <i>Fishery</i>	154	140	486	10	5	15	
Ekonomi Pembangunan/ <i>Economic Development</i>	215	302	517	12	7	19	
Ilmu Administrasi Negara/ <i>Science of Public Administration</i>	170	216	486	8	3	11	
Sosiologi/ <i>Sociology</i>	109	167	276	5	5	10	
Ilmu Komunikasi/ <i>Science of Communication</i>	105	134	239	7	5	12	
Ekonomi Manajemen/ <i>Economic Management</i>	75	97	172	5	6	11	
Aquakultur/ <i>Aquaculture</i>	28	18	46	8	3	11	
Manajemen Sumber Daya Akuatik/ <i>Aquatic Resource Management</i>	17	14	31	5	5	10	
Jumlah Total	2016/2017	2 092	2 351	4 443	126	103	229
	2015/2016	1 844	1 823	3 667	112	88	200

Sumber : Universitas Teuku Umar/Teuku Umar University

Tabel 4.1.18 Jumlah Mahasiswa Yang Menamatkan Pendidikan Di Universitas Teuku Umar (UTU) Menurut Program Studi, Kabupaten Aceh Barat Tahun 2016-2017
The Number of Teuku Umar University (UTU) Graduates by Study Program, Aceh Barat Regency, 2016-2017

Program Studi <i>Study Program</i>	Tahun 2016			Tahun 2017		
	Lk/M	Pr/F	Jml/tot	Lk/M	Pr/F	Jml/tot
(1)	(2)	(3)	(4)	(5)	(6)	(7)
Kesehatan Masyarakat/ <i>Public Health</i>	40	100	140	26	103	129
Teknik Mesin/ <i>Engineering</i>	18	-	18	17	-	17
Teknik Sipil/ <i>Civil Engineering</i>	45	5	50	48	8	56
Teknik Industr/ <i>Industrial Engineeringi</i>	14	6	20	7	-	7
Agribisnis/ <i>Agribusiness</i>	14	15	29	44	27	71
Agroteknologi/ <i>Agro</i>	51	44	95	50	30	80
Perikanan/ <i>Fishery</i>	29	12	41	16	8	24
Ekonomi Pembangunan/ <i>Economic Development</i>	46	50	96	35	31	66
Ilmu Administrasi Negara/ <i>Science of Public Administration</i>	22	17	39	18	29	47
Sosiologi/ <i>Sociology</i>	14	6	20	17	8	25
Ilmu Komunikasi/ <i>Science of Communication</i>	3	-	3	7	7	14
Ekonomi Manajemen/ <i>Economic Management</i>	-	-	-	-	-	-
Aquakultur/ <i>Aquaculture</i>	-	-	-	-	-	-
Manajemen Sumber Daya Aquatik/ <i>Aquatic Resource Management</i>	-	-	-	-	-	-
Jumlah <i>Total</i>	296	255	551	285	251	536

Sumber : Universitas Teuku Umar/Teuku Umar University

Tabel 4.1.19 Jumlah Mahasiswa Dan Dosen Di Sekolah Tinggi Agama Islam Negeri (STAIN) Menurut Program Studi, Kabupaten Aceh Barat Tahun 2016/2017
The Number of College Students and Lecturers in Islamic College (STAIN) by Study Program, Aceh Barat Regency, 2016/2017

Program Studi/ Study Program	Mahasiswa/Student			Dosen/Lecturer			
	Lk/M	Pr/F	Jml/tot	Lk/M	Pr/F	Jml/tot	
(1)	(2)	(3)	(4)	(5)	(6)	(7)	
Pendidikan Agama Islam / Islamic Religious Education	105	298	403	16	8	24	
Komunikasi Penyiaran Islam/ Islamic Broadcasting Communication	83	72	155	14	5	19	
Hukum Ekonomi Syariah/ Islamic Economic Law	113	193	306	15	16	31	
Pendidikan Bahasa Arab/ Arabic Education	27	95	122	6	1	7	
Perbankan Syariah/ Islamic Banking	106	316	422	10	8	18	
Hukum Pidana Islam/ Islamic Criminal Law	37	29	66	11	5	16	
Manajemen Pendidikan Islam/ Islamic Education Management	31	74	105	9	4	13	
Hukum Tata Negara Islam/ Constitutional Islamic Law	31	59	90	7	1	8	
PGMI	24	200	224	10	7	17	
Pengembangan Masyarakat Islam/ Development of Islamic Society	17	17	34	2	2	4	
Ilmu Al-Quran dan Tafsir/ Science of Al-Quran and Tafsir	6	11	17	1	2	3	
Jumlah Total	2016/2017	580	1 364	1 944	101	59	160
	2015/2016	512	1 192	1 704	84	34	118

Sumber : STAIN Meulaboh/Islamic College of Meulaboh

Tabel 4.1.20 Jumlah Mahasiswa Yang Menamatkan Pendidikan Di Sekolah Tinggi Agama Islam (STAIN) Menurut Program Studi, Kabupaten Aceh Barat Tahun 2016-2017
The Number of Islamic College (STAIN) Graduates by Study Program, Aceh Barat Regency, 2016-2017

Program Studi/ Study Program	2016			2017		
	Lk/M	Pr/F	Jml/Tot	Lk/M	Pr/F	Jml/Tot
(1)	(2)	(3)	(4)	(5)	(6)	(7)
Pendidikan Agama Islam / <i>Islamic Religious Education</i>	48	105	153	10	34	44
Komunikasi Penyiaran Islam/ <i>Islamic Broadcasting Communication</i>	14	11	25	12	10	22
Hukum Ekonomi Syariah/ <i>Islamic Economic Law</i>	15	34	49	17	36	53
Pendidikan Bahasa Arab/ <i>Arabic Education</i>	-	-	-	2	25	27
Perbankan Syariah/ <i>Islamic Banking</i>	-	-	-	-	-	-
Hukum Pidana Islam/ <i>Islamic Criminal Law</i>	-	-	-	-	-	-
Manajemen Pendidikan Islam/ <i>Islamic Education Management</i>	-	-	-	-	-	-
Jumlah <i>Total</i>	77	150	227	41	105	146

Sumber : STAIN Meulaboh/ Islamic College of Meulaboh

Tabel 4.1.21 Jumlah TKQ/TPQ Dan Santri Di Kabupaten Aceh Barat Tahun 2017
The Number of TKQ/TPQ and Pupil of TKQ/TPQ by Sub District in Aceh Barat Regency, 2017

Kecamatan Sub District	Jumlah Total	
	TKQ/TPQ	Santri/ Pupil
(1)	(2)	(3)
Johan Pahlawan	117	4 710
Samatiga	26	1 245
Bubon	49	1 185
Arongan Lambalek	49	1 577
Woyla	44	1 966
Woyla Barat	56	1 228
Woyla Timur	42	982
Kaway XVI	121	2 882
Meureubo	68	3 557
Pante Ceureumen	45	1 718
Panton Reu	39	1 106
Sungai Mas	21	610
	2017	677
Jumlah Total	2016	675
	2015	675

Sumber : Dinas Syariat Islam dan Pendidikan Dayah Kabupaten Aceh Barat/ Department of Islamic Sharia and Dayah Education Services of Aceh Barat Regency

Tabel 4.1.22 Jumlah Pondok Pesantren, Santri Dan Teungku Menurut Kecamatan Di Kabupaten Aceh Barat, 2017
The Number of Islamic Training Center, Students and Teacher by Sub District in Aceh Barat Regency, 2017

Kecamatan Sub District	Pesantren Islamic TC	Santri Student	Teungku Teacher	
(1)	(2)	(3)	(4)	
Johan Pahlawan	13	1 728	188	
Samatiga	5	670	75	
Bubon	5	259	60	
Arongan Lambalek	9	663	68	
Woyla	10	788	67	
Woyla Barat	3	244	9	
Woyla Timur	5	223	25	
Kaway XVI	12	1 806	226	
Meureubo	12	1 156	167	
Pante Ceureumen	3	219	25	
Panton Reu	1	172	14	
Sungai Mas	2	98	12	
	2017	80	8 026	936
Jumlah Total	2016	81	8 343	942
	2015	81	8 343	942

Sumber : Dinas Syariat Islam dan Pendidikan Dayah Kabupaten Aceh Barat/ *Department of Islamic Sharia and Dayah Education Services of Aceh Barat Regency*

Tabel 4.1.23 Jumlah Pengunjung (K), Peminjam (P) Dan Penukaran (T) Buku Oleh Pelajar/ Siswa Dan Mahasiswa Pada Perpustakaan Umum Meulaboh Per Bulan, 2017
The Number of Visitors (V), Borrower (B)s, and Changing(C) Books by Student in Public Library of Meulaboh by Month, 2017

Bulan Month	Pelajar Student			Mahasiswa College			
	K/V	P/B	T/C	K/V	P/B	T/C	
(1)	(2)	(3)	(4)	(5)	(6)	(7)	
Januari/ January	529	197	263	871	425	426	
Pebruari/ February	490	251	213	1 058	524	524	
Maret/ March	614	320	282	1 379	647	632	
April/ April	657	321	321	1 285	638	637	
Mei/ May	557	271	251	1 292	642	641	
Juni/ June	679	329	301	1 281	591	590	
Juli/ July	701	367	329	1 134	572	561	
Agustus/ August	741	342	332	1 376	684	671	
September/ September	650	323	321	1 352	672	672	
Oktober/ October	671	327	304	1 501	721	721	
Nopember/ November	750	352	342	1 290	641	642	
Desember/ December	647	321	321	1 533	724	709	
Jumlah Total	2017	7 686	3 721	3 580	15 352	7 481	7 426
	2016	7 783	3 980	3 803	15 056	8 074	6 982

Sumber : Dinas Perpustakaan dan Kearsipan Kabupaten Aceh Barat/Library and Archive of Education Office of Aceh Barat Regency

Tabel 4.1.24 Jumlah Pengunjung (K), Peminjam (P) Dan Penukaran (T) Buku Oleh PNS Dan Swasta/Umum Pada Perpustakaan Umum Meulaboh Per Bulan, 2017
The Number of Visitors (V), Borrower (B)s, and Changing(C) Books by Government Officer and Community in Public Library of Meulaboh by Month, 2017

Bulan Month	PNS Government Officer			Swasta/Umum Community			
	K/V	P/B	T/C	K/V	P/B	T/C	
(1)	(2)	(3)	(4)	(5)	(6)	(7)	
Januari/ January	120	60	57	94	41	41	
Pebruari/ February	110	54	54	67	35	30	
Maret/ March	90	46	42	79	37	38	
April/ April	101	48	46	67	31	31	
Mei/ May	110	52	52	105	50	52	
Juni/ June	114	57	54	100	49	47	
Juli/ July	130	63	60	80	38	36	
Agustus/ August	132	64	64	92	40	40	
September/ September	150	71	70	98	45	47	
Oktober/ October	133	63	60	86	42	40	
Nopember/ November	104	52	52	90	47	42	
Desember/ December	100	49	49	75	39	30	
Jumlah Total	2017	1 394	679	660	1 033	494	474
	2016	1 324	663	661	773	405	368

Sumber : Dinas Perpustakaan dan Kearsipan Kabupaten Aceh Barat/Library and Archive of Education Office of Aceh Barat Regency

Tabel 4.1.25 Jumlah Penerima Kartu Indonesia Pintar (KIP) di Kabupaten Aceh Barat, 2016-2017
The Number of Recipients Indonesia Smart Card (KIP) in Aceh Barat Regency, 2016-2017

Kecamatan <i>Sub District</i>	Jumlah <i>Total</i>	
	2016	2017
(1)	(2)	(3)
Johan Pahlawan	1 672	1 530
Samatiga	356	497
Bubon	618	652
Arongan Lambalek	881	1 322
Woyla	1 189	1 659
Woyla Barat	513	977
Woyla Timur	233	590
Kaway XVI	1 328	2 123
Meureubo	1 071	1 804
Pante Ceureumen	851	1 422
Panton Reu	500	943
Sungai Mas	234	296
Jumlah <i>Total</i>	9 446	13 815

Sumber/Source: Dinas Pendidikan Aceh Barat/Education Services of Aceh Barat Regency

4.2 KESEHATAN/HEALTH

Tabel 4.2.1 Jumlah Fasilitas Kesehatan Menurut Kecamatan di Kabupaten Aceh Barat, 2017
Number of Health Facilities by Subdistrict in Aceh Barat Regency, 2017

Kecamatan Subdistrict	Rumah Sakit Hospital	Rumah Bersalin Maternity Hospital	Puskesmas Public Health Center	Posyandu Maternal & Child Health Center	Klinik/Balai Kesehatan Clinic/Health Center	Polindes Village Maternity
(1)	(2)	(3)	(4)	(5)	(6)	(7)
1 Johan Pahlawan	4	-	2	47	6	5
2 Samatiga	-	-	1	33	1	4
3 Bubon	-	-	1	18	-	3
4 Arongan Lambalek	-	-	1	27	-	7
5 Woyla	-	-	1	43	-	5
6 Woyla Barat	-	-	1	24	-	9
7 Woyla Timur	-	-	1	26	-	2
8 Kaway XVI	-	-	1	43	1	7
9 Meureubo	-	-	1	36	-	11
10 Pante Ceureumen	-	-	1	26	-	9
11 Pantou Reu	-	-	1	22	-	5
12 Sungai Mas	-	-	1	18	-	2
Aceh Barat	4	-	13	363	8	69

Sumber/Source: Dinas Kesehatan Kab Aceh Barat/Health Services of Aceh Barat Regency

Tabel 4.2.2 Jumlah Tenaga Kesehatan Menurut Kecamatan di Kabupaten Aceh Barat, 2017
Number of Health Personnel by Subdistrict in Aceh Barat Regency, 2017

Kecamatan Subdistrict	Tenaga Kesehatan Health Personnel				
	Tenaga Medis Medical Personnel	Tenaga Keperawatan Nursing Personnel	Tenaga Kebidanan Midwifery Personnel	Tenaga Kefarmasian Pharmacy Personnel	Tenaga Kesehatan Lainnya Other Health Personnel
(1)	(2)	(3)	(4)	(5)	(6)
1 Johan Pahlawan	8	41	53	5	-
2 Samatiga	3	16	38	1	2
3 Bubon	3	8	15	1	-
4 Arongan Lambalek	2	4	25	-	-
5 Woyla	3	3	26	-	-
6 Woyla Barat	3	7	17	1	-
7 Woyla Timur	2	7	20	1	-
8 Kaway XVI	3	14	59	1	-
9 Meureubo	4	7	37	1	1
10 Pante Ceureumen	1	6	28	-	2
11 Pantan Reu	2	6	19	2	-
12 Sungai Mas	1	4	19	2	-
Aceh Barat	35	123	356	15	5

Sumber/Source: Dinas Kesehatan Kab Aceh Barat/Health Services of Aceh Barat Regency

Tabel 4.2.3 Jumlah Dokter Spesialis, Dokter Umum, dan Dokter Gigi Menurut Sarana Pelayanan Kesehatan di Kabupaten Aceh Barat, 2017
Number of Specialist Doctor, Generalist Doctor, and Dentist by Type of Health Facility in Aceh Barat Regency, 2017

Unit Kerja Work Unit	Dokter Spesialis Specialist Doctors	Dokter Umum Generalist Doctors	Dokter Gigi Dentist
(1)	(2)	(3)	(4)
Puskesmas/ <i>Public Health Center</i>	-	26	9
Rumah Sakit/ <i>Hospital</i>	36	36	6
Jumlah Total	36	62	15

Sumber/*Source: Dinas Kesehatan Kab Aceh Barat/Health Services of Aceh Barat Regency*

Tabel 4.2.4 Jumlah Tenaga Kesehatan Menurut Jenis Dan Status Kepegawaian Pada RSUD Cut Nyak Dhien Meulaboh, 2017
The Number of Health Force by Kind and Officer's Status At Cut Nyak Dien's General Hospital in Meulaboh, 2017

Jenis Tenaga Kesehatan <i>Kind of Health Force</i>	Status		Jumlah <i>Total</i>
	PNS <i>CGO</i>	Honorer <i>Unfixed Officer</i>	
(1)	(2)	(3)	(4)
I Tenaga Medis	28	28	56
Dokter Umum/ <i>General Practitioner</i>	6	16	22
Dokter Gigi/ <i>Dentist</i>	2	2	4
Dokter Spesialis Anak/ <i>Pediatrician</i>	4	-	4
Dokter Spesialis Penyakit Dalam/ <i>Internist</i>	2	1	3
Dokter Spesialis Bedah/ <i>Surgeon</i>	3	1	4
Dokter Spesialis Mata/ <i>Ophthalmologist</i>	1	1	2
Dokter Spesialis Saraf/ <i>Neurologist</i>	1	-	1
Dokter Spesialis Obgin/ <i>OB/GYN Doctor</i>	2	-	2
Dokter Spesialis Jiwa/ <i>Pshyciatrist</i>	1	-	1
Dokter Spesialis Kulit dan Kelamin/ <i>Specialist in Skin and Venereal</i>	1	-	1
Dokter Spesialis Anestesi/ <i>Psycician Anesthesia</i>	1	-	1
Dokter Spesialis THT/ <i>Ear Nose Throat Doctor</i>	1	-	1
Dokter Spesialis Jantung/ <i>Cardiologist</i>	-	2	2
Dokter Spesialis Radiologi	-	-	0
Dokter Spesialis Paru	-	1	1
Dokter Spesialis Orthopedi	-	-	0
Dokter Urologi	-	1	1
Dokter Gigi Spesialis Konservasi Gigi	1	-	1
Dokter Spesialis Patologi Klinik	1	-	1
Psikolog	1	3	4

Lanjutan Tabel 4.2.4 / *Continued Table 4.2.4*

Jenis Tenaga Kesehatan <i>Kind of Health Force</i>	Status		Jumlah <i>Total</i>
	PNS <i>CGO</i>	Honorar <i>Unfixed Officer</i>	
(1)	(2)	(3)	(4)
II Tenaga Paramedis	148	232	380
S-2 Keperawatan	2	-	2
S-1 Keperawatan/ SST / <i>Bachelor's Degree in Nursing</i>	26	1	27
Profesi Ners/ <i>Nurse Profession</i>	5	39	44
D-3 Keperawatan	72	159	231
D-4 Keperawatan	3	-	3
D-4 Kebidanan/ <i>Diploma in Midwifery</i>	6	13	19
D-3 Anastesi/ <i>Diplome in Anestecian</i>	2	-	2
D1-D3-D4 Gigi/ <i>Diploma in Dentist</i>	4	3	7
Perawat Bidan/ <i>Midwife's Nurse</i>	-	-	-
Sekolah Perawat Kesehatan/SRPU/ <i>Health Nurse of School</i>	21	-	21
SPRG/ <i>Dental Nurse</i>	3	-	3
D1-D3 Bidan/ <i>Diploma in Midwifery</i>	33	162	195

Sumber : Bagian Penyusunan Program dan Laporan RSU Cut Nyak Dhien Meulaboh/*Report and Programme Arrangement Department of Meulaboh Cut Nyak Dien General Hospital*

Tabel 4.2.5 Jumlah Sarana Kesehatan Dan Tenaga Medis Puskesmas Menurut Kecamatan Di Kabupaten Aceh Barat, 2017
The Number of Health Facilities and Medical Force by Sub District in Aceh Barat Regency, 2017

Kecamatan Sub District	Sarana kesehatan Public Health Center (unit)			Tenaga Medis Medical Force (orang/People)			
	Puskesmas Public Health Center	Puskesmas Pembantu Subsidiary Public Health Center	Poskes- des/Pol indes	Dokter Umum General Practiti oner	Dokter Gigi Dentist	Jumlah Total	
(1)	(2)	(3)	(4)	(5)	(6)	(7)	
Johan Pahlawan	2	4	5	6	2	8	
Samatiga	1	6	4	2	1	3	
Bubon	1	2	3	2	1	3	
Arongan Lambalek	1	3	7	2	-	2	
Woyla	1	3	5	2	1	3	
Woyla Barat	1	3	9	2	1	3	
Woyla Timur	1	5	2	1	1	2	
Kaway XVI	1	8	7	2	1	3	
Meureubo	1	6	11	3	1	4	
Pante Ceureumen	1	3	9	1	-	1	
Panton Reu	1	2	5	2	-	2	
Sungai Mas	1	2	2	1	-	1	
Jumlah Total	2017	13	47	69	26	9	35
	2016	13	47	66	20	3	23

Sumber/Source: Dinas Kesehatan Kab Aceh Barat/Health Services of Aceh Barat Regency

Tabel 4.2.6 Jumlah Tenaga Kesehatan Menurut Unit Kerja Dalam Kabupaten Aceh Barat, 2017
The Number of Health Force by Office in Aceh Barat Regency, 2017

Unit Kerja <i>Office</i>	Tenaga Kesehatan <i>Health Force</i> (orang/people)							
	MEDIS <i>Medical</i>	PERAWA T & BIDAN <i>Nurse & Midwife</i>	FARMASI <i>Pharmacy</i>	GIZI <i>Nutrition</i>	TEKNISI MEDIS <i>Medical Technician</i>	SANITASI <i>Sanitation</i>	KESMA S Public <i>Health</i>	
(1)	(2)	(3)	(4)	(5)	(6)	(7)	(8)	
Puskesmas/ <i>Public Health Center</i>	35	475	15	9	37	7	23	
Rumah Sakit/ <i>Hospital</i>	42	585	37	24	86	4	43	
Dinas kesehatan/ <i>Health Services</i>	2	11	2	1	-	3	17	
Jumlah/ <i>Total</i>	2017	79	1 071	54	34	123	14	83
	2016	52	585	41	29	24	20	57
Rasio Terhadap 100 000 Penduduk / <i>Ratio per 100 000 Population</i>	2017	0,39	5,31	26,77	16,86	60,99	6,94	46
	2016	-	302.91	21.16	14.96	13.42	10.32	30

Sumber/Source: Dinas Kesehatan Kab Aceh Barat/Health Services of Aceh Barat Regency

Tabel 4.2.7 Persentase Balita Yang Pernah Mendapat Imunisasi Menurut Jenis Imunisasi di Kabupaten Aceh Barat, 2014–2017

Percentage of Children Under Five Years Who Had Immunization by Type of Immunization in Aceh Barat Regency, 2014–2017

Jenis Imunisasi <i>Type of Immunization</i>	2014	2015	2016	2017
(1)	(2)	(3)	(4)	(5)
BCG	*)	86,32	83.31	74.65
Campak/ <i>Measles</i>	*)	57,81	53.55	45.26
DPT 1	*)	38,35	14.80	65.24
DPT 2	*)	5,62	5.48	3.27
DPT 3	*)	43,77	72.31	23.55
Polio 1	*)	25,18	8.19	67.75
Polio 2	*)	17,51	9.19	0.71
Polio 3	*)	57,31	80.48	27.40
Polio 4	*)	*)	*)	*)
Hepatitis B 1	*)	42,55	17.35	63.16
Hepatitis B 2	*)	-	4.40	0.61
Hepatitis B 3	*)	35,93	70.42	29.63

*) Data tidak tersedia

Sumber/*Source*: Survei Sosial Ekonomi Nasional Kor, Maret 2017/*National Socio Economic Survey kor, March 2017*

Tabel 4.2.8 Jumlah Bayi Yang Diimunisasi Di Puskesmas Menurut Kecamatan Dalam Kabupaten Aceh Barat Tahun 2017
The Number of Immunize Baby at Public Health Center by Sub District in Aceh Barat Regency, 2017

Puskesmas Public Health Center	Jenis Imunisasi Type of Immunization									
	BCG		DPT1+HB1		DPT3+HB3		POLIO3		CAMPAK	
	Jumlah Total	%	Jumlah Total	%	Jumlah Total	%	Jumlah Total	%	Jumlah Total	%
(1)	(2)	(3)	(4)	(5)	(6)	(7)	(8)	(9)	(10)	(11)
Johan Pahlawan	678	66.13	699	57.2	549	46	604	49.7	542	45.7
Samatiga	249	9.,5	239	73.5	255	76	248	76.3	250	74.2
B u b o n	51	46.0	59	36.9	60	36	72	45.0	59	35.5
Arongan Lambalek	122	70.1	123	47.5	104	42	78	37.8	153	61.4
Woyla	162	71.7	68	45.9	98	32	117	39.7	115	37.7
Woyla Barat	103	94.5	97	51.8	56	56	102	60.7	46	27.1
Woyla Timur	44	48.4	57	56.4	19	19	55	54.5	29	27.6
Kaway XVI	312	75.5	305	66.4	253	55	280	61.0	225	48.7
Meureubo	519	81.5	488	75.3	382	57	440	67.9	392	58.4
Pante Ceureumen	145	62.0	122	51.7	109	45	83	35.2	139	57.0
Panton Reu	73	69.5	72	51.8	69	48	79	56.8	71	49.3
Sungai Mas	45	65.2	50	60.2	28	33	37	44.6	27	31.4
<i>Jml Tot</i> 2017	2 503	71.35	2 379	56.0	1 982	47	2 195	51.9	2 048	47.3
2016	2 536	60.7	2 568	61.4	2 251	53.9	2 429	58,1	2 590	62.0

Sumber/Source: Dinas Kesehatan Kab Aceh Barat/Health Services of Aceh Barat Regency

Tabel 4.2.9 Jumlah Kasus 10 Penyakit Terbanyak di Kabupaten Aceh Barat, 2017
Table **Number of Cases of the 10 Most Diseases in Aceh Barat Regency, 2017**

Jenis Penyakit <i>The Type of Disease</i>	Jumlah Kasus <i>Number Of Cases</i>
	2017
(1)	(2)
1 Common Cold	15 281
2 ISPA	11 511
3 Dyspepsia	11 226
4 DM	5 524
5 Hipertensi	5 377
6 Fever	5 272
7 Headache	4 108
8 Dermatitis	3 444
9 Gastritis	2 910
10 Cough	2 562

Sumber/Source: Dinas Kesehatan Kab Aceh Barat/Health Services of Aceh Barat Regency

Tabel 4.2.10 Jumlah Bayi Lahir, Bayi Berat Badan Lahir Rendah (BBLR), BBLR Dirujuk, dan Bergizi Buruk di Kabupaten Aceh Barat, 2013-2017
Number of Births, Babies with Low Birth Weights (LBW), Treated LBW, and Malnutrition Cases in Aceh Barat Regency, 2013-2017

Tahun Year	Bayi Lahir Births	BBLR LBW		Gizi Buruk Malnutrition
		Jumlah Total	Dirujuk Treated	
(1)	(2)	(3)	(4)	(5)
2013	2 822	-	-	16
2014	5 229	153	-	19
2015	3 323	80	-	14
2016	3 431	121	-	17
2017	3 502	52	-	6

Sumber/Source: Dinas Kesehatan Kab Aceh Barat/Health Services of Aceh Barat Regency

Tabel 4.2.11 Jumlah dan persentase BBLR yang ditangani puskesmas dalam kabupaten aceh barat, 2017
The Number and Percentage of Child Ever Born under 2,5 Kgs Weight At Public Health Center in Aceh Barat Regency, 2017

Puskesmas Public Health Center	Jumlah Bayi Lahir Child Ever Born	Jumlah BBLR Child Ever Born under 2,5 Kgs Weight	Persentase Percentage (%)	
(1)	(2)	(3)	(4)	
Johan Pahlawan	1 081	20	1.9	
Samatiga	258	5	1.9	
Bubon	105	4	3.8	
Arongan Lambalek	173	-	-	
Woyla	226	2	0.9	
Woyla Barat	109	-	-	
Woyla Timur	91	-	-	
Kaway XVI	413	-	-	
Meureubo	637	19	3.0	
Pante Ceureumen	234	1	0.4	
Panton Reu	106	1	0.9	
Sungai Mas	69	-	-	
Jumlah Total	2017	3 502	52	1.5
	2016	3 431	121	3.7

Sumber/Source: Dinas Kesehatan Kab Aceh Barat/Health Services of Aceh Barat Regency

Tabel 4.2.12 Jumlah Dan Persentase BBLR Yang Ditangani RSUD Cut Nyak Dhién Dalam Kabupaten Aceh Barat, 2017
The Number and Percentage of Child Ever Born under 2,5 Kgs Weight At Cut Nyak Dhién Hospital in Aceh Barat Regency, 2017

Kecamatan Sub district	Jumlah Bayi Lahir Child Ever Born	Jumlah BBLR Child Ever Born under 2,5 Kgs Weight	Persentase Percentage (%)	
(1)	(2)	(3)	(4)	
Johan Pahlawan	465	26	5.59	
Samatiga	86	5	5.81	
Bubon	38	2	5.26	
Arongan Lambalek	54	4	7.41	
Woyla	68	5	7.35	
Woyla Barat	31	1	3.23	
Woyla Timur	38	3	7.89	
Kaway XVI	136	8	5.88	
Meureubo	176	9	5.11	
Pante Ceureumen	84	3	3.57	
Panton Reu	38	4	10.53	
Sungai Mas	11	1	9.09	
Jumlah Total	2017	1 225	71	5.80
	2016	765	47	6.14

Sumber : Bagian Penyusunan Program dan Laporan RSUD Cut Nyak Dhién Meulaboh/Report and Programme Arrangement
 Department of Meulaboh Cut Nyak Dien General Hospital

Tabel 4.2.13 Jumlah Kelahiran, Bayi Dan Balita Yang Ditangani Puskesmas Dalam Kabupaten Aceh Barat 2017
The Number and The Number of Child Ever Born, Baby and Children Under Fife Year at Public Health Center in Aceh Barat Agency, 2017

Puskesmas Public Health Center	Jumlah Kelahiran Number of Births		Jumlah Bayi Number of Babies	Jumlah Balita Number of Children under 5 Year	
	Lahir Hidup Live Birth	Lahir Mati Fetal Birth			
(1)	(2)	(3)	(4)	(5)	
Johan Pahlawan	1 081	17	1 393	6 623	
Samatiga	258	7	337	1 595	
Bubon	105	1	166	784	
Arongan Lambalek	173	1	269	1 270	
Woyla	226	2	305	1 445	
Woyla Barat	109	-	173	821	
Woyla Timur	91	1	105	495	
Kaway XVI	413	10	475	2 245	
Meureubo	637	7	671	3 174	
Pante Ceureumen	234	2	244	1 153	
Panton Reu	106	4	144	679	
Sungai Mas	69	-	86	406	
Jumlah Total	2017	3 502	52	4 368	20 690
	2016	3 431	36	4 121	20 940

Sumber/Source: Dinas Kesehatan Kab Aceh Barat/Health Services of Aceh Barat Agency

Tabel 4.2.14 Jumlah Kelahiran Bayi Dengan Operasi Caesar Yang Ditangani Rsud Cut Nyak Dhien Dalam Kabupaten Aceh Barat 2015-2017
The Number of Babies Born by Caesar who Handled by Cut Nyak Dien General Hospital in Aceh Barat Regency, 2015-2017

Kecamatan Sub District	Jumlah Kelahiran Birth Total		
	2015	2016	2017
(1)	(2)	(3)	(4)
Johan Pahlawan	279	262	208
Samatiga	34	33	43
Bubon	15	19	15
Arongan Lambalek	21	14	25
Woyla	34	20	44
Woyla Barat	6	5	10
Woyla Timur	11	10	6
Kaway XVI	66	66	72
Meureubo	89	95	81
Pante Ceureumen	26	22	26
Panton Reu	18	18	12
Sungai Mas	2	2	7
Jumlah Total	601	566	549

Sumber : Bagian Penyusunan Program dan Laporan RSU Cut Nyak Dhien Meulaboh/Report and Programme Arrangement
 Department of Meulaboh Cut Nyak Dien General Hospital

Tabel 4.2.15 Jumlah Ibu Hamil, Melakukan Kunjungan K1, Melakukan Kunjungan K4, Kurang Energi Kronis (KEK), dan Mendapat Tablet Zat Besi (Fe) di Kabupaten Aceh Barat, 2012–2017
Number of Pregnant Women, Those with One Visit and four Visits of Antenatal Care, Chronic Energy Deficiency (CED), and Receiving Iron Supplement in Aceh Barat Regency, 2012–2017

Tahun Years	Jumlah Ibu Hamil Pregnant Women	Melakukan Kunjungan K1 One Visit	Melakukan Kunjungan K4 Four Visits	Kurang Energi Kronis (KEK) Chronic Energy Deficiency (CED)	Mendapat Zat Besi (Fe) Receiving Iron Supplement
(1)	(2)	(3)	(4)	(5)	(6)
2012	4 296	3 875	3 683	*)	*)
2013	4 913	4 084	3 797	*)	3 641
2014	4 537	3 852	3 634	67	3 584
2015	4 604	4 050	3 737	182	3 678
2016	4 611	4 014	3 665	218	3 765
2017	4 650	4 306	3 825	228	3 852

*) Data tidak tersedia

Sumber/Source: Dinas Kesehatan Kab Aceh Barat/Health Services of Aceh Barat Regency

Tabel 4.2.16 Jumlah Kasus HIV/AIDS, IMS, DBD, Diare, TB, dan Malaria Menurut Kecamatan di Kabupaten Aceh Barat, 2017
Table *Number of Cases of HIV/AIDS, Sexually Transmitted Infection, Dengue Fever, Diarrhea, Tuberculosis (TB) and Malaria by Subdistrict in Aceh Barat Regency, 2017*

	Kecamatan <i>Subdistrict</i>	HIV/AIDS <i>HIV/AIDS</i>	IMS <i>Sexually Transmitted Infection</i>	DBD <i>Dengue Fever</i>	Diare <i>Diarrhea</i>	TB <i>Tuberculosis</i>	Malaria <i>Malaria</i>
	(1)	(2)	(3)	(4)	(5)	(6)	(7)
1	Johan Pahlawan	9	-	93	447	63	-
2	Samatiga	1	-	12	190	16	-
3	Bubon	-	-	1	33	9	-
4	Arongan Lambalek	2	-	-	165	12	-
5	Woyla	-	-	-	38	27	-
6	Woyla Barat	-	-	-	75	8	-
7	Woyla Timur	-	-	-	25	15	-
8	Kaway XVI	-	-	5	621	15	-
9	Meureubo	1	8	22	201	20	-
10	Pante Ceureumen	-	-	-	26	11	-
11	Panton Reu	-	-	-	50	6	-
12	Sungai Mas	-	-	-	-	8	-
	Aceh Barat	13	8	133	1 871	210	0

Sumber/Source: Dinas Kesehatan Kab Aceh Barat/Health Services of Aceh Barat Regency

Tabel 4.2.17 Jumlah Pasangan Usia Subur dan Peserta KB Aktif Menurut Kecamatan di Kabupaten Aceh Barat, 2017
Number of Eligible Couples and Family Planning Participants by Subdistrict in Aceh Barat Regency, 2017

Kecamatan <i>Subdistrict</i>	Jumlah PUS <i>Eligible Couples</i>	Peserta KB Aktif <i>Family Planning Participants</i>			
		IUD	MOW	MOP	Kondom <i>Condom</i>
(1)	(2)	(3)	(4)	(5)	(6)
1 Johan Pahlawan	9 363	370	271	2	652
2 Samatiga	2 556	58	12	-	280
3 Bubon	900	9	10	-	8
4 Arongan Lambalek	2 172	19	-	-	125
5 Woyla	2 527	21	8	-	82
6 Woyla Barat	1 403	35	1	-	83
7 Woyla Timur	1 257	-	1	-	71
8 Kaway XVI	4 426	174	3	-	513
9 Meureubo	4 827	230	4	-	400
10 Pante Ceureumen	1 934	7	2	-	5
11 Pantan Reu	1 099	6	-	-	150
12 Sungai Mas	1 593	-	-	-	-
Aceh Barat	34 057	929	312	2	2 369

Lanjutan Tabel 4.2.17/*Continued Table 4.2.17*

Kecamatan <i>Subdistrict</i>	Peserta KB Aktif <i>Family Planning Participants</i>			
	Implan <i>Implants</i>	Suntikan <i>Injection</i>	Pil <i>Pill</i>	Jumlah <i>Total</i>
(1)	(7)	(8)	(9)	(10)
1 Johan Pahlawan	269	2 776	2 080	6 420
2 Samatiga	62	1 259	230	1 901
3 Bubon	177	571	34	809
4 Arongan Lambalek	115	923	417	1 599
5 Woyla	75	1 041	614	1 841
6 Woyla Barat	54	412	262	847
7 Woyla Timur	18	983	174	1 247
8 Kaway XVI	164	621	1 455	2 930
9 Meureubo	282	2 615	1 005	4 536
10 Pante Ceureumen	31	656	187	888
11 Panton Reu	6	766	69	997
12 Sungai Mas	7	655	122	784
Aceh Barat	1 260	13 278	6 649	24 799

Sumber : Dinas Pemberdayaan Perempuan, Perlindungan Anak dan Keluarga Berencana Kabupaten Aceh Barat/Family Planning, Child Protection and Social of Aceh Barat Regency

Tabel 4.2.18 Jumlah Kematian Ibu Dan Bayi Yang Dilaporkan Menurut Kecamatan Di Kabupaten Aceh Barat, 2015 - 2017
Mortality Rate of Infant and Motheral by Sub District in Aceh Barat Regency, 2015 - 2017

	Kecamatan Sub District	Jumlah Kematian Ibu Total of Mathernal Mortality			Jumlah Kematian Bayi Total of Infant Mortality		
		2015	2016	2017	2015	2016	2017
	(1)	(2)	(3)	(4)	(5)	(6)	(7)
1	Johan Pahlawan	1	1	1	17	16	8
2	Samatiga	-	-	-	5	5	1
3	Bubon	-	1	-	3	1	2
4	Arongan Lambalek	1	1	-	9	2	2
5	Woyla	-	2	2	7	1	3
6	Woyla Barat	-	-	-	4	4	3
7	Woyla Timur	-	-	-	3	4	1
8	Kaway XVI	-	1	-	4	6	13
9	Meureubo	-	-	5	19	10	7
10	Pante Ceureumen	1	-	-	3	4	3
11	Panton Reu	-	-	1	4	3	3
12	Sungai Mas	-	-	-	6	1	5
	Jumlah Total	3	6	9	84	57	51

Sumber/Source: Dinas Kesehatan Kab Aceh Barat/ Health Services of Aceh Barat Regency

Tabel 4.2.19 Jumlah Kematian Ibu Dan Bayi Pada RSUD Cut Nyak Dhien Menurut Kecamatan Di Kabupaten Aceh Barat, 2017
Mortality Rate of Infant and Motheral by Sub District in Aceh Barat Regency, 2017

Kecamatan <i>Sub District</i>	Ibu <i>Mother</i>		Jumlah Bayi Yang Meninggal <i>The Number of Infant Mortality</i>	
	Yang melahirkan <i>Who Birth</i>	Yang Meninggal <i>Who Death</i>		
(1)	(2)	(3)	(4)	
Johan Pahlawan	497	-	6	
Samatiga	93	-	1	
Bubon	48	-	-	
Arongan Lambalek	46	-	-	
Woyla	93	1	5	
Woyla Barat	16	-	-	
Woyla Timur	16	-	1	
Kaway XVI	165	-	5	
Meureubo	236	1	4	
Pante Ceureumen	62	-	1	
Panton Reu	32	-	2	
Sungai Mas	12	-	-	
Jumlah <i>Total</i>	2017	1 316	2	25
	2016	547	2	27

Sumber : Bagian Penyusunan Program dan Laporan RSU Cut Nyak Dhien Meulaboh/*Report and Programme Arrangement Department of Meulaboh Cut Nyak Dien General Hospital*

Tabel 4.2.20 Jumlah Balita Yang Menderita Gizi Buruk Menurut Kecamatan Dalam Kabupaten Aceh Barat Tahun 2017
The Number and Percentage of Children Under Five Year whot Bad Nutricion in Aceh Barat Regency, 2017

Kecamatan <i>Sub District</i>	Jumlah Balita yang ditimbang <i>The Number of Children under 5 Year who Weighed</i>	Jumlah Balita Gizi Buruk <i>The Number of Children under 5 Year in Bad Nutrition</i>	Persentase Percentage (%)	
(1)	(2)	(3)	(4)	
Johan Pahlawan	3 345	1	0.03	
Samatiga	868	1	0.12	
Bubon	380	-	-	
Arongan Lambalek	620	1	0.16	
Woyla	789	-	-	
Woyla Barat	438	-	-	
Woyla Timur	382	-	-	
Kaway XVI	1 181	-	-	
Meureubo	1 430	3	0.21	
Pante Ceureumen	624	-	-	
Panton Reu	287	-	-	
Sungai Mas		-	-	
Jumlah <i>Total</i>	2017	10 344	6	0.52
	2016	10 585	17	0.16

Sumber/Source: Dinas Kesehatan Kab Aceh Barat/ Health Services of Aceh Barat Regency

Tabel 4.2.21 Jumlah Penerima Kartu Indonesia Sehat (KIS) di Kabupaten Aceh Barat, 2015-2017
The Number of Recipients Card Healthy Indonesia (KIS) in Aceh Barat Regency, 2015-2017

Kecamatan <i>Sub District</i>	Jumlah <i>Total</i>		
	2015	2016	2017
(1)	(2)	(3)	(4)
Johan Pahlawan	10 575	493	210
Samatiga	5 094	292	27
Bubon	4 470	30	142
Arongan Lambalek	6 906	572	376
Woyla	9 106	44	289
Woyla Barat	5 230	26	241
Woyla Timur	3 488	95	115
Kaway XVI	11 396	1 594	426
Meureubo	10 320	301	236
Pante Ceureumen	6 641	337	703
Panton Reu	4 571	32	273
Sungai Mas	1 862	154	47
Jumlah <i>Total</i>	79 659	3 970	3 085

Sumber/Source: Dinas Kesehatan Kab Aceh Barat/ *Health Services of Aceh Barat Regency*

Tabel 4.2.22 Jumlah Remaja Usia 15-24 Tahun yang Mendapat Penyuluhan Tentang Kesehatan Reproduksi (Kespro), HIV/AIDS, dan Keluarga Berencana (KB) Menurut Kecamatan di Kabupaten Aceh Barat, 2017
Number of Young People Aged 15 - 24 Who Had Counselling on Reproductive Health, HIV/AIDS, and Family Planning by Sub District in Aceh Barat Regency, 2017

Kabupaten / Regency	Penyuluhan Kespro Reproductive Health Counselling	Penyuluhan HIV/AIDS HIV/AIDS Counselling	Penyuluhan KB Family Planning Counselling
(1)	(2)	(3)	(4)
1. Johan Pahlawan	2 060	2 060	2 060
2. Samatiga	415	415	415
3. Bubon	115	115	115
4. Arongan Lambalek	115	115	115
5. Woyla	15	15	15
6. Woyla Barat	15	15	15
7. Woyla Timur	15	15	15
8. Kaway XVI	515	515	515
9. Meureubo	515	515	515
10. Pante Ceureumen	15	15	15
11. Pantou Reu	115	115	115
12. Sungai Mas	15	15	15
Aceh Barat	3 925	3 925	3 925

Sumber : Dinas Pemberdayaan Perempuan, Perlindungan Anak dan Keluarga Berencana Kabupaten Aceh Barat/Family Planning, Child Protection and Social of Aceh Barat Regency

Tabel 4.2.23 Jumlah Klinik Keluarga Berencana (KKB) dan Pos Pelayanan Keluarga Berencana Desa (PPKBD) Menurut Kecamatan di Kabupaten Aceh Barat, 2017
Number of Family Planning Clinics and Village Family Planning Service Units by Sub District in Aceh Barat Regency, 2017

Kabupaten/Kota <i>Regency/City</i>	KKB <i>Family Planning Clinics</i>	PPKBD <i>Village Family Planning Service Units</i>
(1)	(2)	(3)
1. Johan Pahlawan	18	21
2. Samatiga	4	32
3. Bubon	1	17
4. Arongan Lambalek	2	27
5. Woyla	1	44
6. Woyla Barat	1	24
7. Woyla Timur	1	26
8. Kaway XVI	3	43
9. Meureubo	5	26
10. Pante Ceureumen	1	25
11. Pantou Reu	1	19
12. Sungai Mas	2	18
Aceh Barat	40	322

Sumber : Dinas Pemberdayaan Perempuan, Perlindungan Anak dan Keluarga Berencana Kabupaten Aceh Barat/Family Planning, Child Protection and Social of Aceh Barat Regency

4.3 AGAMA/RELIGION

Tabel 4.3.1 Realisasi Penyaluran Zakat, Infaq Dan Sadaqah Menurut Kecamatan Dan Penerima Pada Badan Baitul Mal Kabupaten Aceh Barat, 2017
Distribution Realization of Zakat, Infaq, and Sadaqah by Sub District and Recipients in Baitul Mal Institution of Aceh Barat Regency, 2017

Kecamatan Sub District	Fakir		Miskin		Fisabilillah		
	Fisik Physic (Orang/ people)	Dana Fee (Rupiah)	Fisik Physic (Orang / people)	Dana Fee (Rupiah)	Fisik Physic (Orang/ people)	Dana Fee (Rupiah)	
(1)	(2)	(3)	(4)	(5)	(6)	(7)	
Johan Pahlawan	1 173	914 150 000	1 552	767 200 000	-	-	
Samatiga	547	421 600 000	910	425 600 000	-	-	
Bubon	270	208 200 000	463	216 900 000	-	-	
Arongan Lambalek	292	224 650 000	537	246 500 000	-	-	
Woyla	555	427 600 000	975	448 500 000	-	-	
Woyla Barat	259	199 900 000	495	221 900 000	-	-	
Woyla Timur	268	206 700 000	504	225 800 000	-	-	
Kaway XVI	853	659 800 000	1 361	655 700 000	-	-	
Meureubo	618	490 350 000	892	423 800 000	-	-	
Pante Ceureumen	283	218 650 000	505	224 900 000	-	-	
Panton Reu	245	189 650 000	464	212 000 000	-	-	
Sungai Mas	216	169 250 000	418	188 600 000	-	-	
Jumlah Total	2017	5 579	4 330 500 000	9 076	4 257 400 000	-	-
	2016	4 661	2 940 600 000	7 479	4 314 500 000	2 147	803 800 000

Lanjutan Tabel 4.3.1 / *Continued Table 4.3.1*

Kecamatan Sub District	Ibnu Sabil		Muallaf		Gharim		
	Fisik Physic (Orang/ people)	Dana Fee (Rupiah)	Fisik Physic (Orang/ people)	Dana Fee (Rupiah)	Fisik Physic (Oran g/peo ple)	Dana Fee (Rupiah)	
(1)	(2)	(3)	(4)	(5)	(6)	(7)	
Johan Pahlawan	5	2 750 000	13	30 400 000	-	-	
Samatiga	-	-	4	2 800 000	-	-	
Bubon	-	-	-	-	-	-	
Arongan Lambalek	-	-	1	700 000	-	-	
Woyla	-	-	4	2 800 000	-	-	
Woyla Barat	-	-	-	-	-	-	
Woyla Timur	-	-	2	1 400 000	-	-	
Kaway XVI	-	-	6	4 200 000	-	-	
Meureubo	-	-	14	9 800 000	-	-	
Pante Ceureumen	-	-	4	2 800 000	-	-	
Panton Reu	-	-	3	2 100 000	-	-	
Sungai Mas	-	-	4	2 800 000	-	-	
Jumlah Total	2017	5	2 750 000	55	59 800 000	-	-
	2016	919	715 300 000	74	118 900 000	-	-

Lanjutan Tabel 4.3.1 / *Continued Table 4.3.1*

Kecamatan Sub District	Infaq		Amil		Jumlah Total		
	Fisik Physic (Orang/ people)	Dana Fee (Rupiah)	Fisik Physic (Orang/ people)	Dana Fee (Rupiah)	Fisik Physic (Orang/ people)	Dana Fee (Rupiah)	
(1)	(2)	(3)	(4)	(5)	(6)	(7)	
Johan Pahlawan	1 211	843 255 896	179	960 214 296	4 133	3 517 970 192	
Samatiga	370	107 400 000	32	12 800 000	1 863	970 200 000	
Bubon	174	46 950 000	17	6 800 000	924	478 850 000	
Arongan Lambalek	294	97 950 000	27	10 800 000	1 151	580 600 000	
Woyla	432	136 200 000	43	17 200 000	2 009	1 032 300 000	
Woyla Barat	206	60 850 000	24	9 600 000	984	492 250 000	
Woyla Timur	195	62 050 000	26	10 400 000	995	506 350 000	
Kaway XVI	460	136 500 000	43	17 200 000	2 723	14 7340 0000	
Meureubo	534	200 950 000	28	11 200 000	2 086	1 136 100 000	
Pante Ceureumen	214	66 100 000	25	10 000 000	1 031	522 450 000	
Panton Reu	185	51 850 000	19	7 600 000	916	46 320 000	
Sungai Mas	168	44 250 000	18	7 200 000	824	412 100 000	
Jumlah/ Total	2017	4 443	1 854 305 896	481	1 081 014 296	19 639	11 585 770 192
	2016	3 892	1 928 555 872	460	1 054 963 228	19 632	11 876 619 100

Sumber : Badan Baitul Mal Kabupaten Aceh Barat/Baitul Mal Institution of Aceh Barat Regency

Tabel 4.3.2 Jumlah Tempat Peribadatan Menurut Kecamatan di Kabupaten Aceh Barat, 2017
Number of Worship Facilities by Subdistrict in Aceh Barat Regency, 2017

	Kecamatan <i>Subdistrict</i>	Masjid <i>Mosque</i>	Mushola <i>Mushola</i>	Gereja Protestan <i>Christian Church</i>	Gereja Katholik <i>Catholic Church</i>	Pura <i>Temple</i>	Vihara <i>Vihara</i>
	(1)	(2)	(3)	(4)	(5)	(6)	(7)
1	Johan Pahlawan	32	54	-	-	-	-
2	Samatiga	31	18	-	-	-	-
3	Bubon	16	7	-	-	-	-
4	Arongan Lambalek	30	9	-	-	-	-
5	Woyla	32	9	-	-	-	-
6	Woyla Barat	21	3	-	-	-	-
7	Woyla Timur	17	23	-	-	-	-
8	Kaway XVI	39	4	-	-	-	-
9	Meureubo	28	30	-	-	-	-
10	Pante Ceureumen	27	5	-	-	-	-
11	Panton Reu	19	3	-	-	-	-
12	Sungai Mas	10	9	-	-	-	-
	Aceh Barat	302	174	-	-	-	-

Sumber/Source: Kantor Kementerian Agama Aceh Barat/Religious Ministry Services of Aceh Barat Regency

Tabel 4.3.3 Jumlah Penghuni UPT Pa/Pk Suci Hati Meulaboh Per Bulan 2017
Table **The Number of Population in UPT PA/PK Suci Hati Meulaboh by Month, 2017**

Bulan Month	Laki-laki Male	Perempuan Female	Jumlah Total
(1)	(2)	(3)	(4)
Januari/January	55	65	120
Pebruari/February	55	65	120
Maret/March	55	65	120
April/April	55	65	120
Mei/May	55	65	120
Juni/ June	55	65	120
Juli/ July	55	65	120
Agustus/ August	55	65	120
September/ September	55	65	120
Oktober/ October	55	65	120
Nopember/ November	55	65	120
Desember/ December	55	65	120

Sumber: UPTD Panti Asuhan Suci Hati Meulaboh/UPTD Panti Asuhan Suci Hati Meulaboh

Tabel 4.3.4 Jumlah Pelanggaran Syariat Islam Menurut Jenis Qanun Per Bulan Di Kabupaten Aceh Barat, 2017
The Number of Transgression Islamic Law by Qanun in Aceh Barat Regency, 2017

Bulan Month	Jumlah Pelanggaran (Orang) The Number of Transgression (people)					
	Syar Busana/ Clothing (Qanun No 11)	Minuman Keras Liquor (Qanun No 12)	Judi/Maisir Gambling (Qanun No 13)	Khalwat Nasty (Qanun No 14)	Jumlah Total	
(1)	(2)	(3)	(4)	(5)	(6)	
Januari/ January	31	-	-	-	31	
Pebruari/ February	-	-	-	-	-	
Maret/ March	8	-	-	6	14	
April/ April	-	-	-	-	-	
Mei/ May	-	-	-	-	-	
Juni/ June	33	-	-	13	46	
Juli/ July	6	-	-	-	6	
Agustus/ August	6	-	-	-	6	
September/ September	38	-	-	-	38	
Oktober/ October	-	-	-	-	-	
Nopember/ November	-	-	-	-	-	
Desember/ December	-	-	-	-	-	
Jumlah Total	2017	122	-	-	19	141
	2016	191	4	3	35	233

Sumber : Satuan Polisi Pamong Praja dan Wilayatul Hisbah Kabupaten Aceh Barat/Municipal Police and Wilayatul Hisbah of Aceh Barat Gegency

4.4 KRIMINALITAS/CRIME

Tabel 4.4.1 Jumlah Tindak Pidana Menurut Kepolisian Sektor di Kabupaten Aceh Barat, 2014–2017
Number of Reported Criminal Cases by Subdistrict Police Office in Aceh Barat Regency, 2014–2017

Kepolisian Sektor Subdistrict Police Office		2014	2015	2016	2017
(1)	(2)	(3)	(4)	(5)	(6)
1	Johan Pahlawan	43	64	58	38
2	Samatiga	16	20	22	12
3	Bubon	2	-	7	4
4	Arongan Lambalek	1	3	4	2
5	Woyla	5	8	7	-
6	Woyla Barat	-	2	2	-
7	Woyla Timur	-	1	-	-
8	Kaway XVI	13	11	14	24
9	Meureubo	29	18	16	21
10	Pante Ceureumen	3	3	6	6
11	Panton Reu	-	-	5	-
12	Sungai Mas	2	1	-	-

Sumber/Source: Polres Aceh Barat/Resort Police of Aceh Barat Regency

Tabel 4.4.2 Jumlah Kasus Pelanggaran/Tindak Kekerasan Yang Diterima Menurut Jenis Kasus Dalam Kabupaten Aceh Barat, 2017
The Number of Crime Cases that Accepted by Kind of Cases in Aceh Barat Regency, 2017

Bulan Month	Jenis Kasus Kind of Cases						
	Curanmor Vehicles Stealing	Penipuan Cheating	Pengrusak an Destroying	Pengani ayaan Ringan Soft Abuse	Pengani ayaan Berat Hard Abuse	Pencurian Biasa Common Stealing	
(1)	(2)	(3)	(4)	(5)	(6)	(7)	
Januari/ January	6	5	-	2	-	9	
Pebruari/ February	9	1	-	2	-	4	
Maret/ March	3	41	1	4	-	1	
April/ April	3	4	1	6	-	5	
Mei/ May	4	6	-	2	-	4	
Juni/ June	2	1	2	5	-	12	
Juli/ July	6	3	1	5	-	16	
Agustus/ August	3	2	1	5	-	6	
September/ September	11	4	1	1	-	3	
Oktober/ October	1	2	1	4	-	8	
Nopember/ November	4	4	-	2	-	6	
Desember/ December	3	1	-	3	-	3	
Jumlah Total	2017	55	74	8	41	-	77
	2016	37	31	11	46	1	87

Lanjutan Tabel 4.4.2/ *Continued Table 4.4.2*

Bulan Month	Jenis Kasus Kind of Cases						
	Pencurian Berat Big Stealing	Kebakaran Fire	Pembakaran Burning	Penggelapan Darking	Perkosaan Raping	Pencurian dengan Kekerasan Both Stealing and Harm	
(1)	(8)	(9)	(10)	(11)	(12)	(13)	
Januari/ January	1	-	-	2	-	-	
Pebruari/ February	-	-	-	2	-	-	
Maret/ March	-	-	-	1	-	1	
April/ April	2	-	-	-	-	1	
Mei/ May	-	-	-	4	-	-	
Juni/ June	-	1	-	5	-	-	
Juli/ July	-	-	-	5	-	-	
Agustus/ August	1	-	1	4	-	-	
September/ September	-	-	-	2	-	-	
Oktober/ October	-	-	-	2	-	-	
Nopember/ November	-	-	-	1	-	-	
Desember/ December	1	-	-	6	1	-	
Jumlah Total	2017	5	1	1	34	1	2
	2016	3	2	1	25	1	2

Lanjutan Tabel 4.4.2/ *Continued Table 4.4.2*

Bulan Month	Jenis Kasus Kind of Cases						
	Pengeroyokan Forcing	Korupsi Corruption	Penghinan Humiliation	Penculikan Kidnapping	Pembunuhan Killin g	Penadahan Illegal Collecti on	
(1)	(14)	(15)	(16)	(17)	(18)	(19)	
Januari/ <i>January</i>	-	-	-	-	-	-	
Pebruari/ <i>February</i>	-	-	1	-	-	2	
Maret/ <i>Ma rch</i>	-	-	-	-	-	1	
April/ <i>April</i>	-	2	-	-	-	1	
Mei/ <i>May</i>	-	-	-	-	-	1	
Juni/ <i>June</i>	-	-	-	-	-	-	
Juli/ <i>July</i>	-	-	-	-	-	-	
Agustus/ <i>August</i>	2	-	-	-	-	1	
September/ <i>September</i>	3	-	-	-	-	-	
Oktober/ <i>October</i>	1	-	-	-	-	2	
Nopember/ <i>November</i>	1	-	-	-	-	1	
Desember/ <i>December</i>	-	-	-	-	-	-	
Jumlah Total	2017	7	2	1	-	-	9
	2016	6	1	4	-	1	3

Lanjutan Tabel 4.4.2/ Continued Table 4.4.2

Bulan Month	Jenis Kasus Kind of Cases					Jumlah Total	
	Perbuatan Cabul Molestation	Pemalsuan Surat Faking Document	Senpi/ Handak Having Gun	KDRT	Lain- lain Others		
(1)	(20)	(21)	(22)	(23)	(24)	(25)	
Januari/ January	-	-	-	1	-	26	
Pebruari/ February	-	-	-	2	-	23	
Maret/ March	-	-	-	-	-	53	
April/ April	-	-	-	-	-	25	
Mei/ May	-	-	-	1	-	22	
Juni/ June	1	1	-	1	-	31	
Juli/ July	1	-	-	1	1	39	
Agustus/ August	-	-	-	-	-	26	
September/ September	-	1	-	1	-	27	
Oktober/ October	1	-	-	-	-	22	
Nopember/ November	1	-	1	1	-	22	
Desember/ December	1	1	-	1	-	21	
Jumlah Total	2017	5	3	1	9	1	337
	2016	-	4	1	9	4	280

Sumber/Source: Polres Aceh Barat/Resort Police of Aceh Barat Regency

Tabel 4.4.3 **Persentase Penyelesaian Tindak Pidana Menurut Kepolisian Resort di Kabupaten Aceh Barat, 2016-2017**
Percentage of Crime Clearance Rate by District Police Office in Aceh Barat Regency, 2016-2017

Kepolisian Sektor Subdistrict Police Office		2016	2017
(1)		(2)	(3)
1	Johan Pahlawan	59	43
2	Samatiga	59	50
3	Bubon	86	100
4	Arongan Lambalek	100	-
5	Woyla	100	33
6	Woyla Barat	50	-
7	Woyla Timur	-	-
8	Kaway XVI	71	33
9	Meureubo	62	33
10	Pante Ceureumen	67	33
11	Panton Reu	-	-
12	Sungai Mas	-	-

Sumber/Source: Polres Aceh Barat/Resort Police of Aceh Barat Regency

Tabel 4.4.4 Jumlah Kasus Pelanggaran/Tindak Kekerasan Yang Diselesaikan Menurut Jenis Kasus Dalam Kabupaten Aceh Barat, 2017

The Number of Crime Cases That Decided by Kind of Cases and Sud District in Aceh Barat Regency, 2017

Bulan Month	Jenis Kasus Kind of Cases					
	Curanmor Vehicles Stealing	Penipuan Cheating	Pengrusak an Destroying	Penganiayaan Ringan Soft Abuse	Pengania yaan Berat Hard Abuse	Pencurian Biasa Common Stealing
(1)	(2)	(3)	(4)	(5)	(6)	(7)
Januari/ January	-	4	-	2	-	-
Pebruari/ February	1	-	-	1	-	1
Maret/ March	3	-	-	-	-	-
April/ April	3	-	-	2	-	4
Mei/ May	-	1	1	3	-	1
Juni/ June	-	-	1	1	-	2
Juli/ July	-	-	1	5	-	-
Agustus/ August	-	-	-	1	-	2
September/ September	4	-	-	1	-	2
Oktober/ October	-	-	1	1	-	1
November/ November	-	-	-	2	-	-
Desember/ December	1	-	2	6	-	6
Jumlah Total	12	5	6	25	-	19

Lanjutan Tabel 4.4.4/ *Continued Table 4.4.4*

Bulan <i>Month</i>	Jenis Kasus <i>Kind of Cases</i>					
	Pencurian Berat <i>Big Stealing</i>	Kebakaran <i>Fire</i>	Pembakaran <i>Burning</i>	Penggelapan <i>Darking</i>	Perkosaan <i>Raping</i>	Pencurian dengan Kekerasan <i>Both Stealing and Harm</i>
(1)	(8)	(9)	(10)	(11)	(12)	(13)
Januari/ <i>January</i>	-	-	-	-	-	-
Pebruari/ <i>February</i>	-	-	-	1	-	-
Maret/ <i>March</i>	-	-	-	2	-	-
April/ <i>April</i>	-	-	-	-	-	-
Mei/ <i>May</i>	-	-	-	2	-	-
Juni/ <i>June</i>	-	-	-	2	-	-
Juli/ <i>July</i>	-	-	-	3	-	-
Agustus/ <i>August</i>	-	-	-	2	-	-
September/ <i>September</i>	-	-	-	1	-	-
Oktober/ <i>October</i>	-	-	-	1	-	-
Nopember/ <i>November</i>	-	-	-	1	-	-
Desember/ <i>December</i>	1	-	-	-	-	-
Jumlah <i>Total</i>	1	-	-	15	-	-

Lanjutan Tabel 4.4.4 / *Continued Table 4.4.4*

Bulan <i>Month</i>	Jenis Kasus <i>Kind of Cases</i>					
	Pengeroyokan <i>Forcing</i>	Korupsi <i>Corruption</i>	Penghinaan <i>Humiliation</i>	Penculikan <i>Kidnapping</i>	Pembunuhan <i>Killing</i>	Penadahan <i>Illegal Collection</i>
(1)	(14)	(15)	(16)	(17)	(18)	(19)
Januari/ <i>January</i>	-	-	-	-	-	-
Pebruari/ <i>February</i>	-	-	1	-	-	1
Maret/ <i>March</i>	-	-	-	-	-	-
April/ <i>April</i>	-	-	-	-	-	1
Mei/ <i>May</i>	-	-	1	-	-	-
Juni/ <i>June</i>	-	-	-	-	-	1
Juli/ <i>July</i>	-	-	-	-	-	-
Agustus/ <i>August</i>	-	3	-	-	-	-
September/ <i>September</i>	-	-	-	-	-	1
Oktober/ <i>October</i>	2	-	-	-	-	-
Nopember/ <i>November</i>	-	-	-	-	-	2
Desember/ <i>December</i>	1	-	-	-	-	-
Jumlah <i>Total</i>	3	3	2	-	-	6

Lanjutan Tabel 4.4.4 / *Continued Table 4.4.4*

Bulan Month	Jenis Kasus Kind of Cases					Jumlah Total
	Perbuatan Cabul Mulestasi on	Pemalsuan Surat Faking Document	Senpi/Handak Having Gun	KDRT	Lain-lain Others	
(1)	(20)	(21)	(22)	(23)	(24)	(25)
Januari/ <i>January</i>	-	-	-	-	-	6
Pebruari/ <i>February</i>	-	-	1	-	-	7
Maret/ <i>March</i>	1	-	-	-	-	6
April/ <i>April</i>	-	-	-	-	-	10
Mei/ <i>May</i>	-	-	-	-	-	9
Juni/ <i>June</i>	-	-	-	1	-	8
Juli/ <i>July</i>	-	-	-	-	-	9
Agustus/ <i>August</i>	1	-	-	1	-	10
September/ September	-	-	-	-	-	9
Oktober/ <i>October</i>	-	-	-	-	-	6
Nopember/ November	1	-	-	-	-	6
Desember/ December	2	-	-	3	-	22
Jumlah Total	5	-	1	5	-	108

Sumber/Source: Polres Aceh Barat/Resort Police of Aceh Barat Regency

Tabel 4.4.5 Jumlah Kasus Kekerasan Dalam Rumah Tangga (KDRT) Menurut Kecamatan Di Kabupaten Aceh Barat, 2015–2017
The Number of Household Violence Case by Sub District in Aceh Barat Regency, 2015–2017

Kecamatan Sub District	2015		2016		2017	
	Terjadi Case	Disele- saikan Be Solved	Terjadi Case	Disele- saikan Be Solved	Terjadi Case	Disele- saikan Be Solved
(1)	(2)	(3)	(4)	(5)	(6)	(7)
Johan Pahlawan	28	28	27	27	13	13
Samatiga	1	1	1	1	1	1
Bubon	1	1	2	2	-	-
Arongan Lambalek	1	1	-	-	-	-
Woyla	1	1	3	3	-	-
Woyla Barat	1	1	-	-	-	-
Woyla Timur	-	-	-	-	-	-
Kaway XVI	2	2	2	2	1	1
Meureubo	18	18	15	15	5	5
Pante Ceureumen	-	-	-	-	1	1
Panton Reu	-	-	-	-	-	-
Sungai Mas	-	-	1	1	-	-
Jumlah Total	53	53	51	51	21	21

Sumber : Dinas Pemberdayaan Perempuan, Perlindungan Anak dan Keluarga Berencana Kabupaten Aceh Barat/Family Planning, Child Protection and Social of Aceh Barat Regency

Tabel 4.4.6 Jumlah Perkara Dan Terdakwa Dalam Perkara Pidana Termasuk Pelanggaran Lalu Lintas Yang Diterima Dan Diputuskan Pada Pengadilan Negeri Meulaboh, 2017
The Number of Cases and Convicted Including Breaking Traffic Laws Which Has Accepted and Decided in State Court of Meulaboh, 2017

Uraian <i>Description</i>	Yang Masuk dan Sisa Tahun Lalu <i>Incoming and remain from the Previous year</i>	Diselesaikan/ Diputuskan/ Decided <i>Finished/ Decided</i>	Sisa Akhir Tahun Ini <i>Remain of This Year</i>
(1)	(2)	(3)	(4)
1 Perkara/ Cases			
Pidana Biasa/Tolakan/ <i>Common Cases/ Rejection</i>	643	223	34
Pidana Sumir <i>Paradoxal Cases</i>	7	7	-
Pidana Rol/Pelanggaran <i>Breaking Laws Cases</i>	3 029	3 029	-
Jumlah Perkara/ Total Cases	2017	3 679	34
	2016	2 900	16
2 Terdakwa/ Convicted			
Pidana Biasa/Tolakan <i>Common Cases/ Rejection</i>	784	294	46
Pidana Sumir <i>Paradoxal Cases</i>	10	10	-
Pidana Rol/Pelanggaran <i>Breaking Laws Cases</i>	3 029	3 029	-
Jumlah Terdakwa Total Convicted	2017	3 823	46
	2016	2 900	16

Sumber : Kantor Pengadilan Negeri Meulaboh/State Judging Office of Meulaboh

Tabel 4.4.7 Jumlah Perkara Dan Terdakwa Pidana Biasa, Termasuk Pelanggaran Lalu Lintas Yang Diterima Dan Diputuskan Pada Pengadilan Negeri Meulaboh Per Bulan, 2017
The Number of Common Cases and Convicted, Including Breaking Traffic Laws Which Has Accepted and Decided in State Court of Meulaboh, 2017

Bulan Month	Jumlah Perkara Pidana Biasa Number of Common cases			Jumlah Terdakwa Pidana Biasa Number of Convicted			
	Sisa Bln Lalu Remain from previous month	Masuk Bln Ini Incoming this Month	Dipu- tuskan Decided	Sisa Bln Lalu Remain from previous month	Masuk Bln Ini Incoming this Month	Dipu- tuskan Decided	
(1)	(2)	(3)	(4)	(5)	(6)	(7)	
Januari/ January	15	21	10	17	33	12	
Pebruari/ February	26	10	13	38	15	19	
Maret/ March	23	23	24	34	29	35	
April/ April	22	27	8	28	32	10	
Mei/ May	41	22	20	50	26	26	
Juni/ June	43	22	19	50	25	20	
Juli/ July	46	13	21	56	15	27	
Agustus/ August	38	26	26	43	27	30	
September/ September	38	19	23	41	21	25	
Oktober/ October	34	24	26	37	29	28	
Nopember/ November	32	20	25	38	27	29	
Desember/ December	27	16	9	36	21	11	
Jumlah	2017	385	243	224	468	300	272
Total	2016		2 953	3 020		2 939	3 020

Sumber : Kantor Pengadilan Negeri Meulaboh/State Judging Office of Meulaboh

Tabel 4.4.8 Jumlah Perkara Dan Terdakwa Pidana Sumir, Termasuk Pelanggaran Lalu Lintas Yang Diterima Dan Diputuskan Pada Pengadilan Negeri Meulaboh Per Bulan, 2017
The Number of Paradoxal Cases and Convicted, Including Breaking Traffic Laws Which Has Accepted and Decided in State Court of Meulaboh, 2017

Bulan Month	Jumlah Perkara Pidana Sumir Number of Paradoxal cases			Jumlah Terdakwa Pidana Sumir Number of Convicted		
	Sisa Bln Lalu Remain from previous month	Masuk Bln Ini Incoming this Month	Dipu- tuskan Decided	Sisa Bln Lalu Remain from previous month	Masuk Bln Ini Incoming this Month	Dipu- tuskan Decided
(1)	(2)	(3)	(4)	(5)	(6)	(7)
Januari/ January	-	-	-	-	-	-
Pebruari/ February	-	-	-	-	-	-
Maret/ March	-	3	3	-	4	4
April/ April	-	1	1	-	1	1
Mei/ May	-	-	-	-	-	-
Juni/ June	-	1	1	-	1	1
Juli/ July	-	-	-	-	-	-
Agustus/ August	-	-	-	-	-	-
September/ September	-	-	-	-	-	-
Oktober/ October	-	-	-	-	-	-
Nopember/ November	-	5	5	-	5	5
Desember/ December	-	-	-	-	-	-
Jumlah	2017		10	10		11
Total	2016		2 738	2 738		2 738

Sumber : Kantor Pengadilan Negeri Meulaboh/State Judging Office of Meulaboh

Tabel 4.4.9 Jumlah Perkara Dan Terdakwa Pidana Pelanggaran, Termasuk Pelanggaran Lalu Lintas Yang Diterima Dan Diputuskan Pada Pengadilan Negeri Meulaboh Per Bulan, 2017

The Number of Breaking Law Cases and Convicted, Including Breaking Traffic Laws Which Has Accepted and Decided in State Court of Meulaboh, 2017

Bulan Month	Jumlah Perkara Pidana Pelanggaran Number of Breaking Law Cases			Jumlah Terdakwa Pidana Pelanggaran Number of Convicted			
	Sisa Bln Lalu Remain from previous month	Masuk Bln Ini Incoming this Month	Dipu- tuskan Decided	Sisa Bln Lalu Remain from previo us month	Masuk Bln Ini Incoming this Month	Dipu- tuskan Decided	
(1)	(2)	(3)	(4)	(5)	(6)	(7)	
Januari/ January	-	156	113	-	156	113	
Pebruari/ February	43	63	106	43	63	106	
Maret/ March	-	350	350	-	350	350	
April/ April	-	245	245	-	245	245	
Mei/ May	-	935	701	-	935	701	
Juni/ June	234	413	647	-	413	647	
Juli/ July	-	383	383	234	383	383	
Agustus/ August	-	794	794	-	794	794	
September/ September	-	1 431	1 431	-	1 431	1 431	
Oktober/ October	-	917	917	-	917	917	
Nopember/ November	180	1 403	1 583	180	1 403	1 583	
Desember/ December	-	1 711	1 711	-	1 711	1 711	
Jumlah Total	2017	457	8 801	8 981	457	8 801	8 981
	2016	-	2 730	2 730	-	2 730	2 730

Sumber : Kantor Pengadilan Negeri Meulaboh/State Judging Office of Meulaboh

Tabel 4.4.10 Jumlah Perkara (P) Dan Terdakwa (T), Termasuk Pelanggaran Lalu Lintas Yang Diterima Dan Diputuskan Pada Pengadilan Negeri Meulaboh Per Bulan Tahun 2017
The Number of Breaking Law Cases and Convicted Including Breaking Traffic Laws Which Has Accepted and Decided in State Court of Meulaboh, 2017

Bulan Month	Sisa Bln Lalu Remain from previous month		Masuk Bln Ini Incoming thisMonth		Diputuskan Decided		Sisa Bulan ini Remain this month	
	P	T	P	T	P	T	P	T
(1)	(2)	(3)	(4)	(5)	(6)	(7)	(8)	(9)
Januari/ January	15	17	177	189	123	125	30	46
Pebruari/ February	69	81	73	78	119	125	-	-
Maret/ March	23	34	376	383	377	389	-	-
April/ April	22	28	273	278	254	256	-	-
Mei/ May	41	50	957	961	721	727	-	-
Juni/ June	277	284	436	439	667	668	-	-
Juli/ July	46	56	396	398	404	410	-	-
Agustus/ August	38	43	820	821	820	824	-	-
September/ September	38	41	1 450	1 452	1 454	1 466	-	-
Oktober/ October	34	37	941	946	943	945	-	-
Nopember/ November	212	218	1 428	1 435	1 613	1 617	-	-
Desember/ December	27	36	1 727	1 742	1 720	1 722	-	-
Jumlah Total			9 054	9 122	9 215	9 274	30	46

Sumber : Kantor Pengadilan Negeri Meulaboh/State Judging Office of Meulaboh

Tabel 4.4.11 Jumlah Perkara Yang Diterima Dan Diselesaikan Oleh Mahkamah Syari'ah Meulaboh Per Bulan, 2017
The Number of Cases Accepted and Decided by Syari'ah Court of Meulaboh by Month, 2017

Bulan Month	Perkara Cases			Diputuskan Bulan Ini Decided this Month	Sisa Akhir Bulan Ini Remain of this Month
	Sisa Akhir Bulan Lalu Remain from Previous Month	Diterima Bulan Ini Accepted this Month	Jumlah Total		
(1)	(2)	(3)	(4)	(5)	(6)
Januari/ January	57	55	112	37	75
Pebruari/ February	75	42	117	52	65
Maret/ March	65	38	103	40	63
April/ April	63	46	109	48	61
Mei/ May	61	144	205	140	65
Juni/ June	65	69	134	41	93
Juli/ July	93	61	154	78	76
Agustus/ August	76	116	192	121	71
September/ September	71	76	147	42	105
Oktober/ October	105	86	191	78	113
Nopember/ November	113	61	174	89	85
Desember/ December	85	14	99	50	49
Jumlah Total		808		816	

Sumber : Mahkamah Syari'ah Meulaboh/Syari'ah Court of Meulaboh

Tabel 4.4.12 Jumlah Perkara Menurut Jenis Yang Diterima Oleh Mahkamah Syari'ah Meulaboh Per Bulan, 2017
The Number of Cases by Kind of Cases That were Accepted by Syari'ah Court of Meulaboh by Month, 2017

Bulan Month	Jenis Perkara							Lainnya Others	Jumlah Total
	Izin Poligami Polygamy Permit	Pengesahan Nikah Attestation on Marriage	Talak Revelation of Divorce	Fhasah Divorce by Judge's Decision	Kewarisan Inheritance	Harta Bersama Community Property			
(1)	(2)	(3)	(4)	(5)	(6)	(7)	(8)	(9)	
Januari	1	20	5	23	-	-	6	55	
Pebruari	-	6	11	21	-	-	4	42	
Maret	-	8	5	20	-	1	4	38	
April	-	14	8	21	-	-	3	46	
Mei	-	108	9	16	-	-	11	144	
Juni	-	53	5	4	-	-	7	69	
Juli	-	15	10	30	1	-	5	61	
Agustus	-	73	10	25	-	-	8	116	
September	-	36	10	25	-	-	5	76	
Oktober	-	46	15	16	1	-	8	86	
Nopembe	-	12	15	30	-	1	3	61	
Desember	-	6	3	4	-	-	1	14	
Jumlah Total	1	397	106	235	2	2	65	808	

Sumber : Mahkamah Syari'ah Meulaboh/Syari'ah Court of Meulaboh

Tabel 4.4.13 Jumlah Perkara Menurut Jenis Yang Diselesaikan Oleh Mahkamah Syari'ah Meulaboh Per Bulan, 2017
The Number of Cases by Types of Cases That were Decided by Syari'ah Court of Meulaboh by Month, 2017

Bulan Month	Perkara yang diselesaikan							Jumlah Total
	Izin Poligami Polygamy Permit	Pengesahan Nikah Attestation Marriage	Talak Revelation of Divorce	Fhasah Divorce by Judge's Decision	Kewarisan Inheritance	Harta Bersama Community Property	Lainnya Others	
(1)	(2)	(3)	(4)	(5)	(6)	(7)	(8)	(9)
Januari/ January	-	3	10	19	2	-	3	37
Pebruari/ February	1	18	6	23	-	-	4	52
Maret/March	-	7	10	19	-	-	4	40
April/April	-	10	6	25	-	-	7	48
Mei/May	-	107	8	18	-	-	7	140
Juni/June	-	12	7	16	-	-	6	41
Juli/July	-	53	8	9	-	1	7	78
Agustus/ August	-	80	7	25	-	-	9	121
September/ September	-	6	9	23	-	1	3	42
Oktober/ October	-	37	11	23	-	-	7	78
Nopember/ November	-	49	13	22	-	-	5	89
Desember/ December	-	8	12	27	-	-	3	50
Jumlah	1	387	97	230	2	2	62	816

Sumber : Mahkamah Syari'ah Meulaboh/Syari'ah Court of Meulaboh

Tabel 4.4.14 Jumlah Penghuni Lembaga Pemasyarakatan (LP) Meulaboh Menurut Jenis Kejahatan Dan Jenis Kelamin, 2017
The Number of Prisoners by Types of Crime and Sex in Meulaboh Correctional Institutions, 2017

Jenis Kejahatan Pelanggaran <i>Kind of Crimes</i>	Narapidana <i>Convicts</i>		Tahanan <i>Inmate</i>		Titipan <i>Deposit</i>		Jumlah <i>Total</i>		
	Laki-laki <i>Male</i>	Wanita <i>Female</i>	Laki-laki <i>Male</i>	Wanita <i>Female</i>	Laki-laki <i>Male</i>	Wanita <i>Female</i>	Laki-laki <i>Male</i>	Wanita <i>Female</i>	
(1)	(2)	(3)	(3)	(4)	(5)	(6)	(7)	(8)	
Terhadap Kepala Negara/ <i>The Head of State</i>	-	-	-	-	-	-	-	-	
Terhadap Ketertiban/ <i>Order</i>	-	-	-	-	-	-	-	-	
Kesusilaan/ <i>Decency</i>	5	-	2	-	-	-	7	-	
Perjudian/ <i>Gambling</i>	12	-	19	-	-	-	31	-	
Pembunuhan/ <i>Killing</i>	2	-	-	-	-	-	2	-	
Penganiayaan/ <i>Persecution</i>	4	-	17	-	-	-	21	-	
Pencurian/ <i>Stealing</i>	49	11	-	-	-	-	49	11	
Penggelapan/ <i>Darking</i>	5	-	3	-	-	-	5	3	
Penipuan/ <i>Cheating</i>	4	-	8	-	-	-	-	-	
Penadahan/ <i>Illegal Colection</i>	-	-	-	-	-	-	-	-	
Narkoba/ <i>Drugs</i>	152	2	72	-	5	-	224	7	
Lainnya/ <i>Others</i>	-	-	-	-	-	-	-	-	
Jumlah <i>Total</i>	2017	233	13	121	-	5	-	339	21
	2016	314	7	65	-	-	-	379	7

Sumber : Lembaga Pemasyarakatan/Correctional Institutions of Meulaboh

Tabel 4.4.15 Perkembangan Tambahan Narapidana Dari Keputusan Pengadilan Negeri Meulaboh Pada Lembaga Pemasyarakatan (LP) Meulaboh Perbulan Tahun 2017
The Trends of Prisoners Increase every Month in Meulaboh Correctional Institutions, 2017

Bulan Month	Pidana Penjara Imprisonment		Pidana Kurungan Pengganti Denda Subtitute Imprisonment Penalties		Jumlah Total
	Laki-laki Male	Wanita Female	Laki-laki Male	Wanita Female	
(1)	(2)	(3)	(4)	(5)	(6)
Januari/ January	29	2	2	-	33
Pebruari/ February	26	-	4	-	30
Maret/March	28	2	3	-	33
April/April	16	-	3	-	19
Mei/May	15	-	5	-	20
Juni/June	24	-	3	-	27
Juli/July	39	-	3	-	42
Agustus/ August	24	-	8	1	33
September/ September	27	-	9	-	36
Oktober/ October	25	2	7	-	34
Nopember/ November	40	-	2	-	42
Desember/ December	26	1	3	-	30

Sumber : Lembaga Pemasyarakatan/Correctional Institutions of Meulaboh

Tabel 4.4.16 Jumlah Tahanan Pidana Menurut Jenis Perkara Di Daerah Hukum Kejaksaan Negeri Meulaboh Tahun 2017
The Number of Prisoners by Types of Crime in Meulaboh Correctional Institutions, 2017

	Uraian Elucidation	Tindak Pidana Imprisonment		Jumlah Total
		Narkotika Narcotic	Korupsi Corruption	
	(1)	(2)	(3)	(4)
1	Sisa Tahun Lalu/ Remain from Last Year	85	1	86
2	Diterima Tahun Ini/ Accepted this Year	12	2	14
3	Diselesaikan/ Decided	6	1	7
	• Dilimpahkan Ke PN/ Delegated to District Court	6	2	8
	• Dikirim dari Tahanan/ Sent from Custody	-	-	-
	• Dikirim ke Kejari Lain/ Sent to Another District Attorney	-	-	-
	• Vonis/ Verdict	79	1	80
4	Sisa Tahun Laporan/ Remain from Year Report	6	2	8

Sumber : Kejaksaan Negeri Meulaboh/*Public Procecutor of Meulaboh*

4.5 KEMISKINAN/POVERTY

Tabel 4.5.1 Garis Kemiskinan dan Penduduk Miskin di Kabupaten Aceh Barat, 2012–2017
Table *Poverty Line and Number of Poor People in Aceh Barat Regency, 2012–2017*

Tahun Year	Garis Kemiskinan Poverty Line (rupiah)	Penduduk Miskin Number of Poor People	
		Jumlah Total	Persentase Percentage
(1)	(2)	(3)	(4)
2012	407 442	41 620	22.76
2013	413 061	44 320	23.70
2014	417 641	43 901	22.97
2015	424 227	41 360	21.46
2016	441 909	40 110	20.38
2017	446 614	40 720	20.28

Sumber/Source: Survei Sosial Ekonomi Nasional, Maret 2016/National Socio Economic Survey, March 2016

Tabel 4.5.2 Jumlah Keluarga Menurut Kecamatan dan Klasifikasi Keluarga di Kabupaten Aceh Barat, 2017
Number of Households by Subdistrict and Household Classification in Aceh Barat Regency, 2017

Kecamatan Subdistrict	Pra Sejahtera Pre-prosperous Family	Keluarga Sejahtera Prosperous Family				Jumlah Total
		I	II	III	III+	
(1)	(2)	(3)	(4)	(5)	(6)	(7)
1	Johan Pahlawan	720	716	379	259	2 074
2	Samatiga	519	420	186	111	1 236
3	Bubon	440	243	88	41	812
4	Arongan Lambalek	1 040	608	208	91	1 947
5	Woyla	1 369	832	291	105	2 597
6	Woyla Barat	777	407	96	33	1 313
7	Woyla Timur	461	294	83	29	867
8	Kaway XVI	1 438	1 057	440	135	3 170
9	Meureubo	1 060	628	245	123	2 056
10	Pante Ceureumen	1 049	690	201	95	2 035
11	Panton Reu	658	411	137	65	1 271
12	Sungai Mas	400	126	29	9	564
Aceh Barat		9 931	6 432	2 383	1 196	19 942

Sumber/Source: Dinas Sosial Aceh Barat/Sosial Services of Aceh Barat Regency

PERTANIAN AGRICULTURE

BAB

chapter

5



SAYURAN

Sayuran dengan rata-rata produksi terbesar sepanjang tahun 2017 adalah cabai, terung dan mentimun yang mencapai lebih dari 2 ton/ha



BUAH-BUAHAN

Semangka dan langsung merupakan buah-buahan dengan rata-rata produksi tertinggi sebesar 15,68 dan 0,08 kwintal per rumpun/pohon



PERKEBUNAN

Produksi kelapa sawit, karet dan kelapa mencapai diatas seribu ton sepanjang tahun 2017



JUMLAH SAPI POTONG DI
KABUPATEN ACEH BARAT
TAHUN 2017 SEBANYAK 5.435
EKOR



JUMLAH KERBAU DI
KABUPATEN ACEH BARAT
TAHUN 2017 MENCAPI 23.165
EKOR



JUMLAH AYAM KAMPUNG DI
KABUPATEN ACEH BARAT
TAHUN 2017 SEBANYAK
103.817 EKOR



POPULASI ITIK DI
KABUPATEN ACEH BARAT
TAHUN 2017 MENCAPI
51.132 EKOR

PENJELASAN TEKNIS

1. **Lahan sawah** adalah lahan pertanian yang berpetak-petak dan dibatasi oleh pematang (galengan), saluran untuk menahan/ menyalurkan air, yang biasanya ditanami padi sawah tanpa memandang dari mana diperoleh atau status lahan tersebut, Lahan yang dimaksud termasuk lahan yang terdaftar di Pajak Bumi Bangunan, lahan Pembangunan Daerah, lahan bengkok, lahan serobotan, lahan rawa yang ditanami padi dan lahan bekas tanaman tahunan yang telah dijadikan sawah, baik yang ditanami padi, palawija atau tanaman semusim lainnya,
2. **Tegal/Kebun** adalah lahan pertanian bukan sawah (lahan kering) yang ditanami tanaman semusim atau tahunan dan terpisah dengan halaman sekitar rumah serta penggunaannya tidak berpindah pindah,
3. **Ladang/Huma** adalah lahan pertanian bukan sawah (lahan kering) yang biasanya ditanami tanaman semusim dan penggunaannya hanya semusim atau dua musim, kemudian akan

TECHNICAL NOTES

1. **Wetland** is agricultural land that separated by small dykes to resist water, where the main crop is usually wetland paddy without considering where it is got from or the status of the land, It includes the land that is registered at land income tax office, regional development contribution, 'bengkok' land, illegal ownership, swamps for rice cultivation, and annual crop land mark that has been used as rice field, which are both planted with paddy, secondary crops or the other seasonal crops,
2. **Dry field/Garden** is an dryland (unirrigated land) which is planted with seasonal or annual crops and separately from the yard around the house without shifting
3. **Unirrigated agricultural field /Shifting cultivation land** is dryland (unirrigated land) that usually is cultivated for seasonal crops and utilized only for one or two seasons, then it will be left

ditinggalkan bila sudah tidak subur lagi (berpindah-pindah), Kemungkinan lahan ini beberapa tahun kemudian akan dikerjakan kembali jika sudah subur,

when it is not fertile (shifting), Maybe, this land will be used again in a few years if it has been fertile,

4. **Lahan yang sementara tidak diusahakan** adalah lahan yang biasanya diusahakan tetapi untuk sementara (lebih dari 1 (satu) tahun tetapi kurang dari atau sama dengan 2 (dua) tahun) tidak diusahakan, termasuk lahan sawah yang tidak diusahakan selama lebih dari 2 (dua) tahun,
4. **Temporarily unused land** is land that is regularly used but temporarily (more than a year but less or equal than two years) is unused, it includes wetland that is not cultivated more than two years,
5. Data pokok tanaman pangan yang dikumpulkan adalah luas panen dan produktivitas (hasil per hektar), Produksi tanaman pangan merupakan hasil perkalian antara luas panen dengan produktivitas, Pengumpulan data luas panen dilakukan setiap bulan dengan pendekatan area kecamatan di seluruh wilayah Indonesia, Pengumpulan data produktivitas dilakukan melalui pengukuran langsung pada plot ubinan berukuran 2½ m x 2½ m, Pengumpulan data produktivitas dilakukan setiap subround (empat bulanan) pada waktu panen petani,
5. *The main food crops data collected consists of harvested area and productivity (yield per hectare), Food crops production is generated by harvested area multiplied by productivity, The harvested area data is collected every month using sub district area approach in all sub district in Indonesia, The productivity data collection is conducted by a direct measurement in 2½m x 2½m crop cutting plot, The productivity measurement is conducted in every subround (four monthly) at the time when farmers are harvesting their crops,*

6. Data produksi padi dan palawija yang disajikan adalah dalam kualitas: gabah kering giling (padi), pipilan kering (jagung), biji kering (kedelai dan kacang tanah), dan umbi basah (ubi kayu dan ubi jalar),
6. *Production of paddy and secondary crops data are presented in the form of: dry unhusked rice (paddy), dry loose maize (maize), dry shells crops (soybeans and peanuts), and fresh roots (cassava and sweet potatoes),*
7. **Tanaman sayuran dan buah-buahan semusim**
Tanaman sayuran semusim adalah tanaman sumber vitamin, garam mineral dan lain-lain yang dikonsumsi dari bagian tanaman yang berupa daun, bunga, buah, dan umbinya, yang berumur kurang dari satu tahun,
Tanaman buah-buahan semusim adalah tanaman sumber vitamin, garam mineral, dan lain-lain yang dikonsumsi dari bagian tanaman yang berupa buah, berumur kurang dari satu tahun, tidak berbentuk pohon/rumpun tetapi menjalar dan berbatang lunak,
7. ***Seasonal vegetable and fruit plants***
Seasonal vegetable plants are plants which are the sources of vitamin, mineral salt, etc, consumed from the part of the plant in the form of leaf, flower, fruit, and root with the age of less than one year,
Seasonal fruit plants are plants which are the sources of vitamin, mineral salt, etc, consumed from the part of the plant in the form of fruits, These plants are creeps with the age of less than one year,
8. **Tanaman buah-buahan dan sayuran tahunan**
Tanaman buah-buahan tahunan adalah tanaman sumber vitamin, garam mineral, dan lain-lain yang dikonsumsi dari bagian tanaman yang berupa buah dan merupakan tanaman tahunan,
8. ***Annual fruit and vegetable plants***
Annual fruit plants are plants which are the sources of vitamin, contained mineral salt, etc, consumed from the part of plant in the form of fruit and more than one year of age,
Annual vegetable plants are plants

Tanaman sayuran tahunan adalah tanaman sumber vitamin, garam mineral, dan lain-lain yang dikonsumsi dari bagian tanaman yang berupa daun dan atau buah yang berumur lebih dari satu tahun,

which are the sources of vitamin, contained mineral salt, etc, consumed from the part of the plant in the form of vegetable and more than one year of age,

9. **Tanaman biofarmaka** adalah tanaman yang bermanfaat untuk obat-obatan, kosmetik, dan kesehatan yang dikonsumsi atau digunakan dari bagian-bagian tanaman seperti daun, batang, buah, umbi (rimpang) ataupun akar,

9. **Medicinal plants** are plants which are useful for medicine, It is consumed from part of the plant such as leaf, flower, fruit, tuber, and root,

10. **Tanaman hias** adalah tanaman yang mempunyai nilai keindahan baik bentuk, warna daun, tajuk maupun bunganya, sering digunakan untuk penghias pekarangan dan lain sebagainya,

10. **Ornamental plants** are plants which have a beauty value, either in shape, colour of leaf or crown of flower, and they are often used as a yard decorator,

11. **Luas panen tanaman hortikultura** adalah luas tanaman sayuran, buah-buahan, biofarmaka, dan tanaman hias yang diambil hasilnya/dipanen pada periode pelaporan,

11. **Harvested area of horticulture** is area which vegetable, fruit, medicinal and ornamental plant of crop harvested during the period of report,

12. **Luas panen untuk tanaman sayuran** adalah luas tanaman yang dipanen sekaligus/habis/dibongkar dan luas tanaman yang dipanen berkali-kali (lebih dari satu kali)/belum habis,

12. **Harvested area of vegetables** is area of entirely plant harvested/demolished and plant harvested several times/undemolished,

Tanaman yang dipanen sekaligus/

Entirely plants harvested/demolished are plants usually

habis/dibongkar adalah tanaman yang sehabis panen langsung dibongkar/dicabut, terdiri dari bawang merah, bawang putih, bawang daun, kentang, kol/kubis, kembang kol, petersai/sawi, wortel, lobak, dan kacang merah,

Tanaman yang dipanen berkali-kali (lebih dari satu kali)/belum habis adalah tanaman yang pemanenannya lebih dari satu kali dan biasanya dibongkar apabila panen terakhir sudah tidak memadai lagi, terdiri dari: kacang panjang, cabe besar, cabe rawit, jamur, tomat, terung, buncis, ketimun, labu siam, kangkung, bayam, melon, semangka, dan blewah,

harvested once and demolished to be substituted by other plants, consisting of: shallots, garlic, leeks, potato, cabbage, cauli flower, mustard green, carrots, chinese radish, and red kidney beans,

Plants harvested several times/ undemolished are plants usually harvested more than once and demolished in the case that the last harvest was economically not profitable, They consist of : yard long beans, chili, small chili, mushroom, tomatoes, egg plant, french beans, cucumber, pumpkin/chajota, swamp cabbage, spinach, melon, watermelon, and blewah ,

13. Produksi hortikultura adalah hasil menurut bentuk produk dari setiap tanaman sayuran, buah-buahan, biofarmaka dan tanaman hias yang diambil berdasarkan luas yang dipanen/tanaman yang menghasilkan pada bulan/triwulan laporan,

14. Data perkebunan besar dikumpulkan oleh BPS setiap bulan secara lengkap (sensus bulanan) dengan sistem surat pos, Khusus untuk tanaman kelapa, cengkeh, dan kapok, datanya diperoleh dari

13. *Horticulture production is the standard production quantity form of vegetable, fruit, medicinal and ornamental plant based on harvested area/the number of production plants reported monthly/quarterly,*

14. *Data on estates are collected by the BPS every month on complete basis through a mailing system, Data on coconut, clove, and kapok, as well as on smallholder plantation, are acquired from the*

AGRICULTURE

Direktorat Jenderal Perkebunan,
Data perkebunan rakyat juga
diperoleh dari Direktorat Jenderal
Perkebunan,

Directorate General of Estates,

15. Penghitungan luas tanaman perkebunan besar adalah pada keadaan akhir tahun dan tidak termasuk yang luasnya kurang dari 5 hektar,
 16. Bentuk produksi perkebunan adalah; karet kering (karet), daun kering (teh dan tembakau), biji kering (kopi dan coklat), kulit kering (kayu manis dan kina), serat kering (rami), bunga kering (cengkeh), refined sugar (tebu dari perkebunan besar), gula mangkok (tebu dari perkebunan rakyat), ekivalen kopra (kopra), biji dan bunga (pala) serta minyak daun (sereh),
 17. Persediaan akhir tahun produksi perkebunan besar bukan merupakan cadangan penyangga (buffer stock),
 18. Data Statistik Kehutanan sebagian besar merupakan data sekunder yang bersumber dari Kementerian Kehutanan,
 19. Kawasan hutan adalah wilayah tertentu yang berupa hutan, yang
15. *Planted areas of estates refer to condition at the end of the year, and exclude areas less than 5 hectares,*
 16. *Production of estates crops are follows: dry rubber (rubber); dry leaves (tea and tobacco); dry beans (coffee and cocoa); dry bark (cassia vera and cinchona); dry fibre (rosella); dry flowers/buds (cloves); refined sugar (sugar cane from estate); cup sugar (sugar cane from smallholders); copra (copra); seeds and buds (nutmeg); and leaf oil (citronella),*
 17. *The production availability of estates at the end of year is not the buffer stock,*
 18. *Most of forestry statistics are secondary data obtained from the Ministry of Forestry,*
 19. *Forest Area is a specific territory of forest ecosystem determined and*

ditunjuk dan atau ditetapkan oleh pemerintah untuk dipertahankan keberadaannya sebagai hutan tetap, Hal ini untuk menjamin kepastian hukum mengenai status kawasan hutan, letak batas dan luas suatu wilayah tertentu yang sudah ditunjuk menjadi kawasan hutan tetap,

or decided by the government as a permanent forest, Such decision is important to maintain the size of forest area and to ensure its legitimation and boundary demarcation of permanent forest,

20. Kawasan hutan Indonesia ditetapkan oleh Menteri Kehutanan dalam bentuk Surat Keputusan Menteri Kehutanan tentang Penunjukan Kawasan Hutan dan Perairan Provinsi, Penunjukan Kawasan Hutan ini disusun berdasarkan hasil pemaduserasian antara Rencana Tata Ruang Wilayah Provinsi (RTRWP) dengan Tata Guna Hutan Kesepakatan (TGHK),

20. Indonesian forest area is determined by the Minister of Forestry in the format of Ministerial Decree on the Designation of Provincial Forest Area and Inland Water, Coastal and Marine Ecosystem, The designation of Forest Area is formulated based on integrated and harmonized of Provincial Spatial Planning (RTRWP) and Forest Land Use by Concensus (TGHK),

21. Penunjukan kawasan hutan mencakup pula kawasan perairan yang menjadi bagian dari Kawasan Suaka Alam (KSA) dan Kawasan Pelestarian Alam (KPA),

21. The designation of forest area in some cases also cover inland water, coastal and marine ecosystem that may become part of Sanctuary Reserve Area (KSA) and Nature Conservation Area (KPA),

22. Kawasan Suaka Alam (KSA) adalah kawasan dengan ciri khas tertentu, baik di darat maupun di perairan

22. A Sanctuary Reserve Area is a specific terrestrial or aquatic area having specific criteria for

AGRICULTURE

yang mempunyai fungsi pokok sebagai kawasan pengawetan keanekaragaman tumbuhan dan satwa serta ekosistemnya, yang juga berfungsi sebagai wilayah sistem penyangga kehidupan,

preserving biodiversity plant and animal as well as ecosystem, which also serve as life support system,

23. Kawasan Pelestarian Alam (KPA) adalah kawasan dengan ciri khas tertentu, baik di darat maupun di perairan yang mempunyai fungsi pokok perlindungan sistem penyangga kehidupan, pengawetan keanekaragaman jenis tumbuhan dan satwa, serta pemanfaatan secara lestari sumber daya alam hayati dan ekosistemnya,

23. A Nature Conservation area is a specific terrestrial or aquatic area whose main function is to serve life support system and preserve diversity of plant and animal species, as well as to provide a sustainable utilization of living resources and their ecosystems,

24. Berdasarkan Undang-Undang No, 41 Tahun 1999 tentang Kehutanan, kawasan hutan dibagi ke dalam kelompok Hutan Konservasi, Hutan Lindung, dan Hutan Produksi,

24. In accordance to the Act on Forestry No, 41/1999, forest area is categorized as Conservation Forest, Protection Forest and Production Forest,

25. Hutan Konservasi adalah kawasan hutan dengan ciri khas tertentu, yang mempunyai fungsi pokok pengawetan keanekaragaman tumbuhan dan satwa serta ekosistemnya,

25. Conservation Forest is a forest area having specific characteristic established for the purposes of conservation of animal and plant species as well as their ecosystem,

26. Hutan Lindung adalah kawasan hutan yang mempunyai fungsi pokok sebagai perlindungan sistem penyangga kehidupan untuk

26. Protection Forest is a forest area designated to serve life support system, maintain hydrological system, prevent of flood, erotion

mengatur tata air, mencegah banjir, mengendalikan erosi, mencegah intrusi air laut, dan memelihara kesuburan tanah,

control, seawater intrusion, and maintain soil fertility,

27. Hutan Produksi adalah kawasan hutan yang mempunyai fungsi pokok memproduksi hasil hutan, Hutan produksi terdiri dari Hutan Produksi Tetap (HP), Hutan Produksi Terbatas (HPT), dan Hutan Produksi yang dapat dikonversi,

27. *Production Forest is a forest area designated mainly to promote sustainable forest production, Production forest is classified as permanent production forest, limited production forest, and convertible production forest,*

28. Hutan Konservasi terdiri dari: Kawasan suaka alam berupa Cagar Alam (CA) dan Suaka Margasatwa (SM); kawasan pelestarian alam berupa Taman Nasional (TN), Taman Hutan Raya (THR), dan Taman Wisata Alam (TWA); Taman Buru (TB), Taman Buru adalah kawasan hutan yang ditetapkan sebagai tempat wisata berburu,

28. *Conservation Forest is divided into: Sanctuary Reserve area consists of Strict Nature Reserve and Wildlife Sanctuary, Nature conservation area consists of National Park (TN), Grand Forest Park (THR), and Nature Recreation Park (TWA); Game Hunting Park (TB) Game Hunting Park is forest area devoted for game hunting recreation,*

29. Penetapan lahan kritis mengacu pada lahan yang telah sangat rusak karena kehilangan penutupan vegetasinya, sehingga kehilangan atau berkurang fungsinya sebagai penahan air, pengendali erosi, siklus hara, pengatur iklim mikro, dan retensi karbon, Berdasarkan kondisi vegetasinya, kondisi lahan dapat

29. *Critical land refers to a piece of land severely damaged due to lost of its vegetation cover so that its functions as water retention, erosion control, nutrient cycling, micro climate regulator and carbon retention are completely depleted, Based upon its vegetation condition, the land could be*

AGRICULTURE

diklasifikasikan sebagai: sangat kritis, kritis, agak kritis, potensial kritis, dan kondisi normal,

classified as : very critical, critical, slight critical, potential critical, and normal condition,

30. Reboisasi atau rehabilitasi hutan bertujuan untuk menghutankan kembali kawasan hutan yang kritis di wilayah daerah aliran sungai (DAS) yang dilaksanakan bersama masyarakat secara partisipatif,

30. Reforestation or forest rehabilitation is intended to rehabilitate the critical land inside forest area or watershed to improve their ecological and hydrological functions, The activities were conducted with active participation of local communities who live nearby the target area,

31. Pemanfaatan hasil hutan kayu adalah segala bentuk usaha yang memanfaatkan dan mengusahakan hasil hutan kayu dengan tidak merusak lingkungan dan tidak mengurangi fungsi pokok hutan, Kegiatan ini hanya dapat dilaksanakan pada areal hutan yang memiliki potensi untuk dilakukan kegiatan pemanfaatan hasil hutan kayu dan dapat dilaksanakan setelah diperoleh izin usaha,

31. Commercial utilization of timber as forest product is activities to utilize timber without destructing the environment and undermining the main functions of the forest area, Those activities could only be executed in forest area with high commercial timber value with license,

32. Izin Usaha Pemanfaatan Hasil Hutan Kayu (IUPHHK) pada hutan alam adalah izin untuk memanfaatkan hutan produksi yang kegiatannya terdiri dari pemanenan atau penebangan, penanaman, pemeliharaan, pengamanan,

32. The license to commercially utilize timber in natural forest is license to utilize production forest for which the activities consist of harvesting or felling, planting, tending, protecting, processing, and marketing, The license could be

pengolahan, dan pemasaran hasil hutan kayu, IUPHHK dapat diberikan kepada perorangan, koperasi, badan usaha swasta, dan BUMN/BUMD,

granted to individuals, cooperatives, private companies, state-owned enterprises/local government-owned enterprises,

33. Produksi hasil hutan utama yang dihasilkan dari hutan adalah kayu bulat, Produksi kayu bulat ini dihasilkan dari hutan alam melalui kegiatan perusahaan Hak Pengusahaan Hutan (HPH/IUPHHK), kegiatan ijin pemanfaatan kayu (IPK) dalam rangka pembukaan wilayah hutan, pembangunan Hutan Tanaman Industri (HTI), serta kegiatan hutan rakyat,
33. *The main product of commercial forest operation is log, The log is harvested from various sources such as natural forest granted to concessionaires (IUPHHK/HPH), land clearing activities (IPK), industrial forest plantation (HTI) and community forest,*
34. Kayu Gergajian merupakan kayu hasil konversi kayu bulat dengan menggunakan mesin gergaji, mempunyai bentuk yang teratur dengan sisi-sisi sejajar dan sudut-sudutnya siku dengan ketebalan tidak lebih dari 6 cm dan kadar air tidak lebih dari 18 persen, Kayu gergajian yang diolah langsung dari kayu bulat, wajib didukung dengan dokumen yang sah,
34. *Sawn Timber Constitutes a sawmill product derived from logs as raw material, The product is characterized with regular forms having parallel sides at right angle to each other, thickness not more than 6 cm and moisture content not to exceed 18 percent, Sawn timber produced directly from logs must be certified by a legal document,*
35. Kayu Lapis adalah panel kayu yang tersusun dari lapisan veneer dibagian luarnya, sedangkan dibagian intinya (core) bisa berupa veneer atau material lain, diikat
35. *Plywood is wood panel consisting of layers pressed together in between veneers; the core may be veneer or some other material, bound together with glue and*

dengan lem kemudian di-pres (ditekan) sedemikian rupa sehingga menjadi panel yang kuat, Termasuk dalam artian ini adalah kayu lapis yang dilapisi lagi dengan material lain,

pressed tightly together to make a strong panel, Included to this definition is plywood covered with other materials,

36. Data populasi ternak bersumber dari Direktorat Jenderal Peternakan dan Kesehatan Hewan Kementerian Pertanian, sedangkan jumlah pemotongan ternak merupakan hasil Survei Laporan Pemotongan Ternak, Pengumpulan data pemotongan ternak dilakukan secara lengkap setiap triwulan di seluruh Rumah Potong Hewan (RPH) dan Tempat Pemotongan Hewan (TPH) yang ada di Indonesia, Pada tahun 2014 jumlah Dokumen RPH/TPH hasil pencacahan yang diolah sebanyak 4,033,

36. Data of domestic livestock population are obtain from the Directorate General of Livestock and Animal Health Service, while data on the number of animals slaughtered are based on the quarterly survey conducted by BPS, This survey is a complete enumeration on all slaughterhouses and abattoirs in Indonesia, There are 4,033 covered in 2014,

37. Data statistik perikanan merupakan data sekunder yang bersumber dari Direktorat Jenderal Perikanan Tangkap dan Direktorat Jenderal Budidaya, Statistik perikanan dibedakan atas data Perikanan Tangkap dan Perikanan Budidaya, Perikanan Tangkap diklasifikasikan atas penangkapan ikan di laut dan penangkapan ikan di perairan umum, Perikanan Budidaya diklasifikasikan atas jenis budidaya

37. Fishery Statistics are secondary data obtained from the Directorate General of Capture Fisheries and Directorate General of Aquaculture, Fishery statistics are categorized into capture fisheries and aquaculture, Capture fisheries are further classified into marine capture fisheries and inland open water capture fisheries, Aquaculture are further classified into several types of culture:

yaitu budidaya laut, tambak, kolam, karamba, jaring apung, dan sawah,

marine culture, brackish water pond, fresh water pond, cage, floating net, and fish breeding in paddy fields,

38. Rumah Tangga Perikanan Tangkap adalah rumah tangga yang melakukan kegiatan penangkapan ikan/binatang air lainnya/tanaman air dengan tujuan sebagian/seluruh hasilnya untuk dijual,

38. *A capture fishery household is a household conducting activities in catching fishes/other aquatic animals/aquatic plants, for which the products are wholly or partly to be sold,*

39. Rumah Tangga Perikanan Budidaya adalah rumah tangga yang melakukan kegiatan budidaya ikan/binatang air lainnya/tanaman air dengan tujuan sebagian/seluruh hasilnya untuk dijual,

39. *An aquaculture fishery household is a household conducting activities in culturing fishes/other aquatic animals/aquatic plants, for which the products are wholly or partly to be sold, different types of parameters,*

ULASAN

DESCRIPTION

Tanaman Pangan

Tanaman pangan merupakan salah satu subsektor dalam sektor pertanian yang mencakup tanaman padi (padi sawah dan padi ladang) dan palawija (jagung, kacang kedelai, kacang tanah, kacang hijau, ubi kayu dan ubi jalar). Luas panen padi sepanjang tahun 2017 mencapai 26.048,5 hektar yang terdiri dari padi sawah sebesar 25.625,5 hektar dan padi ladang seluas 423 hektar. Jumlah ini meningkat dibanding tahun sebelumnya.

Dengan luas panen tersebut dihasilkan produksi padi sebesar 149.725,89 ton yang berasal dari 148.456,89 ton padi sawah dan 1.269 ton padi lading. Jumlah ini juga meningkat dibanding tahun 2016. Kecamatan Kaway XVI, Woyla dan Samatiga merupakan daerah penghasil padi sawah terbesar di Aceh Barat. Sedangkan untuk padi ladang, Kecamatan Sungai Mas adalah pusatnya.

Dari sisi produktivitas cenderung stabil dibanding tahun sebelumnya. Curah

Food Crops

Food crops sub-sector is one of the agricultural sector which includes rice (paddy rice and paddy fields) and crops (corn, soybeans, peanuts, green beans, cassava and sweet potatoes). Rice harvested area during the year 2017 reached 26.048,5 hectares consisting of 25.625,5 hectares of rice paddy and upland rice area of 423 hectares. This number increased over the previous year.

With the harvest area produced 149.725,89 tons of rice from 148.456,89 tons of rice and 1.269 tons of rice paddy fields. This amount is increased compared to the year 2016. Kaway XVI Subdistrict, Woyla Subdistrict and Samatiga Subdistrict, is the largest lowland rice-producing areas in Aceh Barat. As for the rice fields, Sungai Mas subistrict is the epicentre.

In terms of productivity, tent to be stagnant over the previous year. Rainfall

hujan yang tinggi pada tahun tersebut sangat membantu pertanian masyarakat disini.

is higher in the farming community is helping the citizens.

Komoditi terbesar palawija di kabupaten ini adalah ubi kayu dan kacang tanah. Produksi kedua komoditi ini di tahun 2017 masing-masing sebesar 537,25 ton dan 505,91 ton. Produksi ubi kayu ini mengalami penurunan sama seperti produksi kacang tanah yang mengalami penurunan yang berarti. Sedangkan produktivitas kedua komoditi ini cenderung naik.

The largest commodity crops in the district are peanuts and cassava. The production of these commodities in the year 2017 amounted to 537,25 tons and 505,91 tons. This cassava production has decreased, as same as peanut production has decreased significantly. While the productivity of these commodities have raised.

Hortikultura

Produksi sayur-sayuran dalam Kabupaten Aceh Barat tidak terlalu besar, komoditi dengan produksi tertinggi adalah cabe dan kacang panjang.

Horticulture

Vegetable production in Aceh Barat Regency is not too much, the commodity with the highest production was chili and long beans

Selain padi dan palawija, Aceh Barat juga kaya akan produksi buah-buahan. Komoditi buah-buahan unggulan disini adalah durian, rambutan, semangka dan manga. Produksi durian pada tahun 2017 mencapai 1.355,7 kuintal, sangat turun jauh dibanding tahun sebelumnya.

In addition to rice and pulses, Aceh Barat is also rich in fruit production. Commodity of fruits here is durian, rambutan, watermelon and mango. The production of durian in 2017 reached 1.355,7 quintal, greatly decreased compared to last years. Production of

AGRICULTURE

Produksi rambutan juga menurun menjadi 903,7 kuintal di tahun 2017. Produksi semangka meningkat menjadi 862,15 kuintal dan mangga terus menurun 585,80 kuintal.

Perkebunan

Selama beberapa tahun terakhir ini perekonomian Aceh Barat sangat ditopang oleh sub sektor perkebunan, terutama perkebunan kelapa sawit dan karet. Selain dua komoditi tersebut, kabupaten ini juga menghasilkan banyak tanaman perkebunan yang lain. Akan tetapi karena keterbatasan data, hanya komoditi kelapa, kakao, kapuk, pinang, biji kopi, lada dan pala saja yang akan ditampilkan. Data yang tercatat disini hanya data yang berasal dari perkebunan rakyat.

Melonjaknya harga karet dan kelapa sawit membuat banyak masyarakat yang mengusahakan tanaman ini sehingga luas arealnya terus bertambah setiap tahunnya. Pada tahun 2017 luas kebun karet dan kelapa sawit yang diusahakan rakyat mencapai 24.624,6 dan 11.253 hektar. Dengan luas lahan tersebut

rambutan decreased to 903,7 quintal in 2016. Production of watermelon, increased to 862,15 quintal and mango production continues to go down reached 585,80 quintal.

Estate Crops

The economy of Aceh Barat greatly supported by the estate sub-sector, especially oil palm and rubber plantations. Besides these two commodities, the district has produced many other estate crops. However, due to data limitations, only commodity coconut, cocoa, cotton, betel nuts, coffee beans, pepper and nutmeg will be displayed. The data recorded here only from smallholders.

Rubber and oil prices make a lot of people who seek these plants so widespread its area continues to grow each year. In 2017 extensive rubber plantations and oil palm are reach 24.624,6 and 11.253 acres. With production of rubber and palm oil at 16.310,75 and 1.273,45

dihasilkan produksi karet dan kelapa sawit sebesar 16.310,75 dan 1.273,45 ton

tonnes.

Lahan karet terbesar berada di Kecamatan Kaway XVI, Arongan Lambalek dan Woyla. Sedangkan lahan perkebunan sawit rakyat terluas terdapat di Kecamatan Kaway XVI, Arongan Lambalek dan Meureubo.

The largest rubber plantation located in the Subdistrict of Kaway XVI, Arongan Lambalek and Woyla. While the largest oil palm in the District Kaway XVI, Arongan Lambalek and Meureubo.

Wilayah Aceh Barat mempunyai banyak pantai dengan tanaman pohon kelapa tumbuh subur dimana-mana. Pohon kelapa ini menghasilkan produksi yang tidak sedikit dan tidak pernah berhenti sepanjang tahun.

Aceh Barat has many beaches with coconut trees. The production of coconut tree is not small and it never ceases during a year.

Limpahan buah kelapa ini membuat masyarakat Aceh Barat sangat menggemari komoditi ini. Sebagian besar makanan khas wilayah ini menggunakan santan, selain itu kelapa muda juga sangat diminati sebagai minuman yang menyegarkan. Selama tahun 2017 tercatat 1.273,45 ton kelapa yang diproduksi, dengan Kecamatan Arongan Lambalek dan Samatiga sebagai penyumbang terbesarnya. Jumlah ini

This coconuts is very fond by Aceh Barat people. Most of the typical food of this region using coconut milk, but coconut also as a refreshing drink. In 2017 carrying 1.273,45 tons of coconut are produced, with the Subdistrict Arongan Lambalek and Samatiga are the biggest contributor. This number increased compared to previous years.

AGRICULTURE

meningkat dibanding tahun-tahun sebelumnya.

Produksi komoditi lainnya seperti kelapa hibrida, kakao, kapuk, pinang, biji kopi, lada dan pala masih kecil, tidak sampai 1000 ton per tahunnya. Selain kelapa hibrida, komoditi lainnya diusahakan merata di semua kecamatan. Sedangkan kelapa hibrida hanya terdapat di Kecamatan Johan Pahlawan, Samatiga, Bubon, dan Arongan Lambalek.

Peternakan

Peternakan dalam Kabupaten Aceh Barat terdiri dari peternakan ternak besar seperti sapi dan kerbau, peternakan kecil berupa kambing dan domba serta peternakan unggas yaitu ayam dan itik.

Berbeda dengan sebagian besar kabupaten dalam Propinsi Aceh yang sebagian besar penduduknya mengkonsumsi daging sapi, masyarakat Aceh Barat lebih meminati daging kerbau. Hal ini lah yang membuat populasi kerbau disini lebih

The production of other commodities such as coconut hybrids, cocoa, cotton betel nuts, coffee beans, pepper and nutmeg are still small, less than 1000 tons per year. Besides coconut hybrids, other commodities grown in all districts equally. While a hybrid coconut there are only in Johan Pahlawan sub-district, Samatiga, Bubon sub-district, and Arongan Lambalek sub-district.

Livestock

Livestock in Aceh Barat Regency consists of large livestock as cow and buffalo, small livestock such as goats and sheep and poultry are chickens and ducks.

Different from most districts in Aceh that dominantly consume beef, Aceh Barat people more interested to buffalo meat. This makes the buffalo population here is more dominating. In 2017, there are 23.165 buffaloes here, compared with a population of cow that only 5.435

mendominasi Sampai dengan akhir tahun 2017, populasi kerbau disini tercatat sebesar 23.165 ekor, dibandingkan dengan populasi sapi yang hanya sebanyak 5.435 ekor.

Selain populasi, jumlah pemotongan ternak besar juga penting untuk diperhatikan. Sepanjang tahun 2017, ada 2.269 ekor kerbau yang disembelih. Sedangkan jumlah sapi yang disembelih sepanjang tahun hanya 623 ekor. Pemotongan ini ditujukan untuk konsumsi sehingga pada bulan ramadhan, idul fitri dan hari raya kurban angkanya meningkat drastis.

Masyarakat Aceh Barat lebih banyak yang memelihara kambing dengan jumlah populasi pada tahun 2017 adalah 14.183 ekor. Sedangkan jumlah domba yang dipelihara penduduk sampai akhir tahun 2017 hanya sebanyak 1.689 ekor.

Selain kerbau, masyarakat Aceh Barat juga pecinta daging kambing, pada tahun 2017 tercatat sebanyak 9.539 ekor kambing disembelih.

heads.

The number of slaughter is also important to note. In 2017, there were 2.269 buffaloes slaughtered. While the number of cow slaughtered during the year only 623 tails. This is intended for consumption so there in the month of Ramadan and the Eid the numbers increased dramatically.

Aceh Barat society more to raise goats with the population in 2017 was 14.183. While the number population of sheep in 2017 only 1.689.

Aceh Barat society are also lovers of mutton, in 2017 there were 9.539 goats slaughtered.

AGRICULTURE

Pada peternakan unggas, ternak yang dipelihara oleh masyarakat Aceh Barat adalah ayam kampung, ayam pedaging dan itik. Jumlah ayam kampung, ayam pedaging dan itik yang dipelihara masyarakat tahun 2017 masing-masing tercatat 103.817, 69.924 dan 51.132 ekor.

Perikanan

Produksi perikanan di Aceh Barat berasal dari hasil budidaya dan perikanan tangkap. Budidaya perikanan di daerah ini berupa tambak, kolam dan perairan umum. Perikanan tangkap di laut dan pantai merupakan komoditi unggulan disini.

Hasil produksi tambak selama tahun 2017 mencapai 80,65 ton yang berupa ikan bandeng, udang windu dan ikan nila. Budidaya tambak ini diusahakan dalam kecamatan Samatiga yang sebagian besar wilayahnya berbatasan langsung dengan laut.

Sementara budidaya kolam menghasilkan produksi yang lebih besar yaitu 329,35 ton. Budidaya ini

In poultry, livestock of Aceh Barat are Native chicken, chicken and duck. In 2017, there are 103.817 number of native chicken, 69.924 chicken and 51.132 ducks.

Fishery

Fishery Product in Aceh Barat comes from the cultivation and fisheries. Fishery in this area are brackish waterpon, fresh waterpon, and open water. Ocean fisheries is a primer commodity here.

Bracking waterpon production during 2017 reached 80,65 tons in milk fish, windu shrimp and tilapia. This cultivated in Samatiga Subdistrict which bordering directly on the ocean.

While fresh waterponds produce greater production is 329,35 tons. This Cultivation in all the subdistricts in Aceh

dusahakan di semua kecamatan dalam kabupaten Aceh Barat, budidaya terluas terletak di Kecamatan Pante Ceureumen dan Samatiga. Ikan yang banyak dipanen adalah jenis ikan mas, ikan nila dan ikan lele.

Hasil budidaya perikanan terbesar dihasilkan dari air tawar yang mencapai 354,87 ton. Kecamatan Samatiga menyumbang produksi terbesar. Diikuti oleh Kecamatan Meureubo, dan Pante Ceureumen.

Perikanan tangkap di laut adalah mata pencarian utama penduduk Aceh Barat yang merupakan daerah pesisir. Hasil perikanan ini sangat besar mencapai 19.976,48 ton selama tahun 2017 dengan nilai 541 milyar rupiah. Hasil ini terdiri dari ikan sebanyak 16 ribu ton, udang sejumlah 3 ribu ton, kepiting 37 ton dan cumi-cumi 18 ton. Kecamatan penyumbang hasil perikanan tangkap terbesar adalah daerah yang berbatasan langsung dengan pantai seperti Johan Pahlawan dan Samatiga.

Sepanjang tahun 2017 armada

Barat Regency, the largest in Pante Ceureumen and Samatiga subdistrict. They harvested are goldfish, tilapia and catfish.

The fresh waters produce 354,87 tons. Subdistrict Samatiga is the largest production. Followed by the Subdistrict Meureubo and Pante Ceureumen.

Ocean fisheries is the main livelihood of residents in Aceh Barat which is the coastal area. Fishery products is very large reaching 19.976,48 tons in 2017 with a value of 541 billion rupiahs. These results consist of 16 thousand tons of fish, 3 thousand tons of shrimp, crab 37 tons and 18 tons of squid. Subdistrict Johan Pahlawan and Samatiga is the biggest contributor of fishery products.

In 2017 the sea fisheries boats total

AGRICULTURE

penangkapan perikanan laut berjumlah 1.288 unit, menurun dibanding tahun 2016 yaitu 1.834 unit. Armada kapal bermotor lebih banyak dipakai oleh nelayan Aceh Barat.

1.288 units, an decrease compared in 2016 is 1.834 units. Inboard Motorboat more used by fishermen in Aceh Barat.

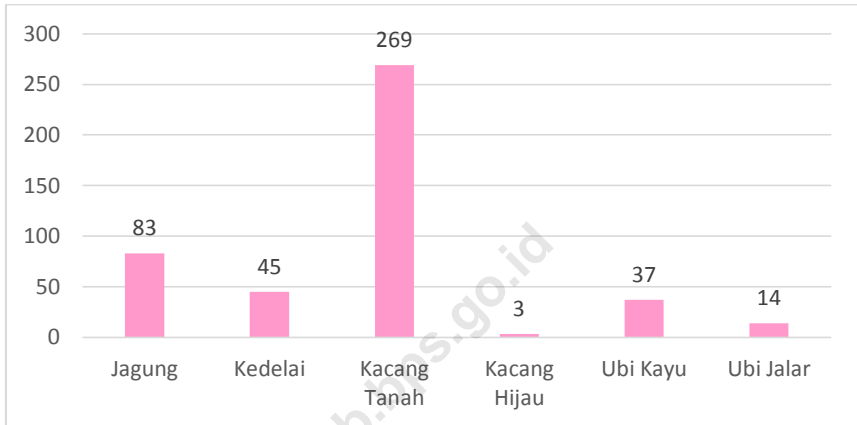
Kehutanan

Luas kawasan hutan lindung di Aceh Barat mencapai 105.597,13 Hektar dan hutan produksi sebesar 4.893,53 hektar.

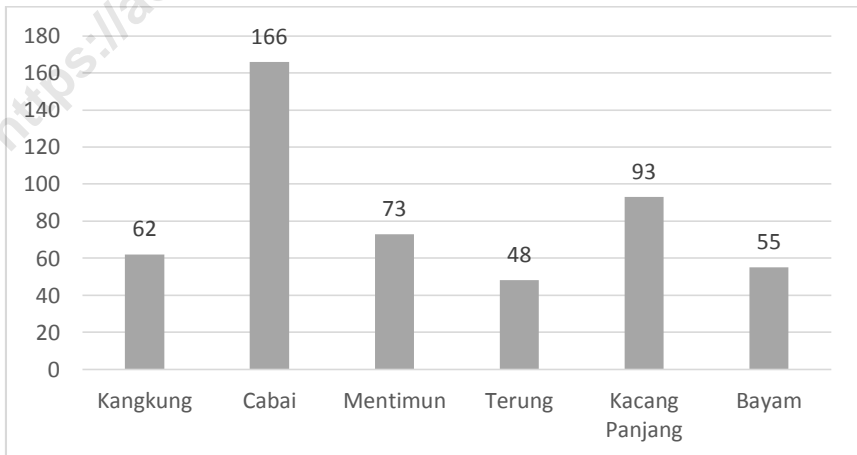
Forestry

Protection forest area in West Aceh reached 105.597,13 hectares and 4.893,53 hectares of production forests.

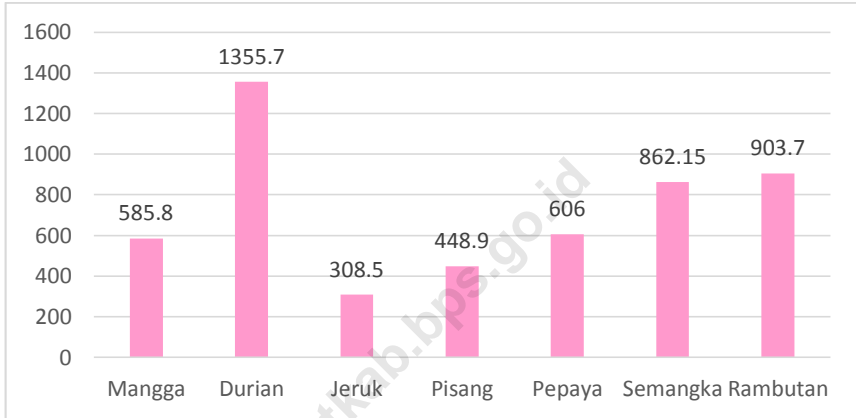
Gambar 21 Luas Panen Jagung, Kedelai, Kacang Tanah, Kacang Hijau, Ubi Kayu, Ubi Jalar di Kabupaten Aceh Barat (Hektar), 2017
Picture *Harvested Area of Maize, Soybean, Peanut, Mungbean, Cassava, and Sweet Potato in Aceh Barat Regency (Ha), 2017*



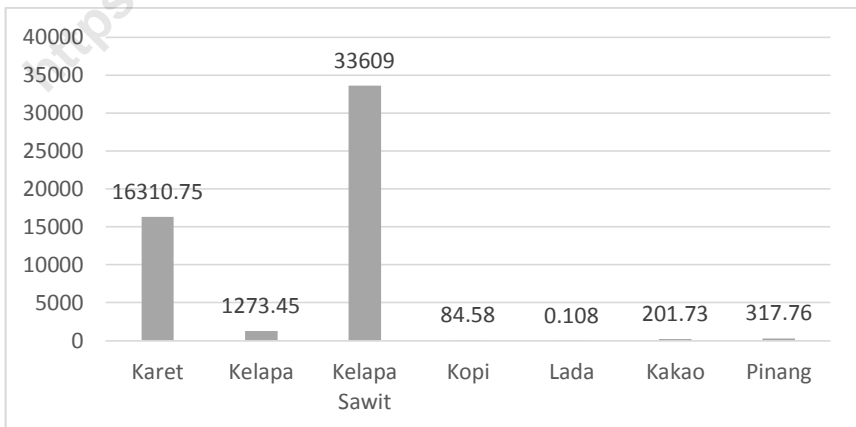
Gambar 22 Luas Panen Tanaman Sayuran Menurut Jenis Sayuran di Kabupaten Aceh Barat (Hektar), 2017
Picture *Harvested Area of Vegetables by kind of plant in Aceh Barat Regency (Ha), 2017*



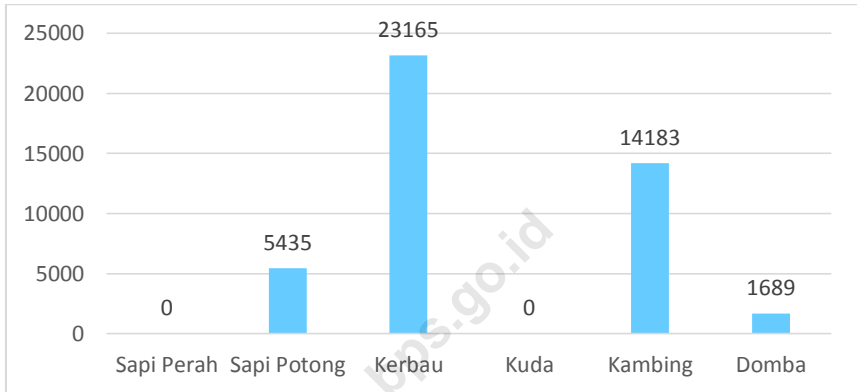
Gambar 23 Produksi Buah-buahan Menurut Jenis Buah di Kabupaten Aceh Barat (Kuintal), 2017
Picture Production of Fruits by Kind of Fruit in Aceh Barat Regency (quintal), 2017



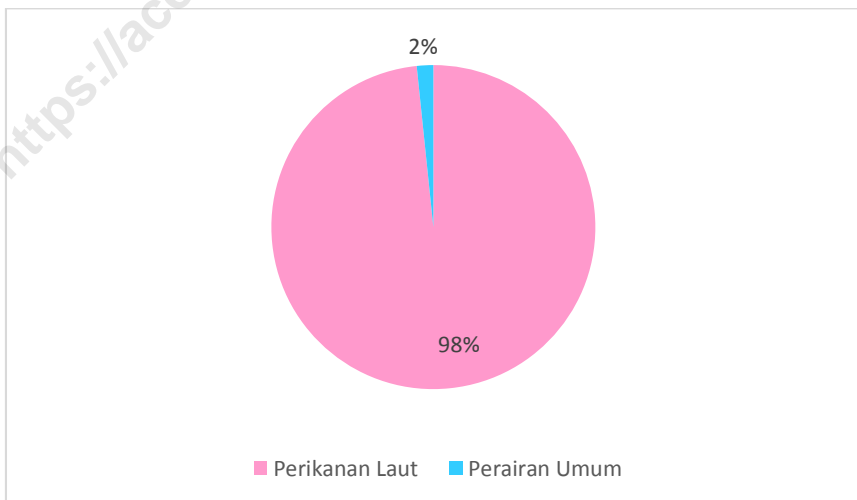
Gambar 24 Produksi Tanaman Perkebunan Menurut Jenis Tanaman di Kabupaten Aceh Barat (ton), 2017
Picture Production of Estate Crops by Kind of Crop in Aceh Barat Regency (ton), 2017



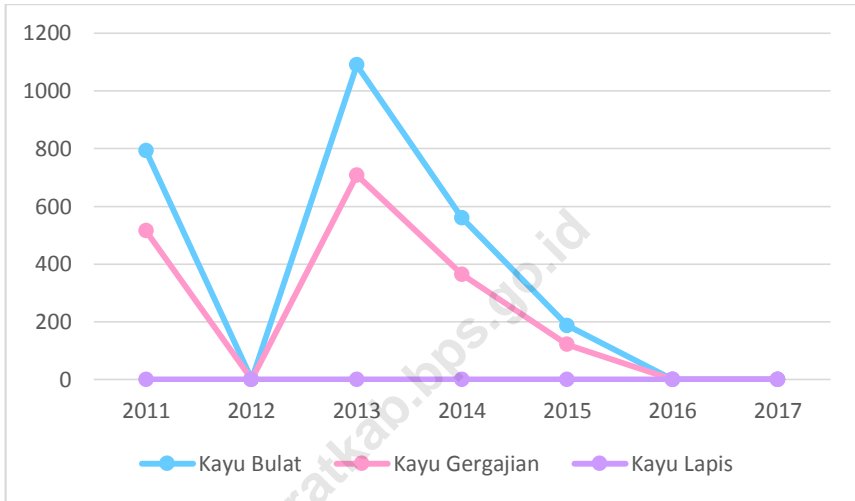
Gambar 25 Populasi Ternak Menurut Jenis Ternak di Kabupaten Aceh Barat, 2017
Picture *Livestock Population by Kind of Livestock in Aceh Barat Regency, 2017*



Gambar 26 Produksi Perikanan Tangkap Menurut Subsektor di Kabupaten Aceh Barat (ton), 2017
Picture *Production of Fish Capture by Subsector in Aceh Barat Regency (ton), 2017*



Gambar 27 Produksi Kayu Hutan Menurut Jenis Produksi di Kabupaten Aceh Barat (m3), 2011–2017
Picture Timber Production by Type of Product in Aceh Barat Regency (m3), 2011–2017



5.1 TANAMAN PANGAN/*FOOD CROPS*

Tabel 5.1.1 Luas Lahan Sawah Menurut Kecamatan dan Jenis Pengairan di Kabupaten Aceh Barat (Hektar), 2017
Area of Wetland by Subdistrict and Type of Irrigation in Aceh Barat Regency (Hectar), 2017

	Kecamatan Subdistrict	Irigasi <i>Irrigation</i>	Non Irigasi <i>Non Irrigation</i>	Jumlah <i>Total</i>
	(1)	(2)	(3)	(4)
1	Johan Pahlawan	80	400	480
2	Samatiga	-	1,682	1 682
3	Bubon	-	922	922
4	Arongan Lambalek	-	2 130	2 130
5	Woyla	-	2 115.7	2 115.7
6	Woyla Barat	120	1 283	1 403
7	Woyla Timur	40	914	954
8	Kaway XVI	181	3 057	3 238
9	Meureubo	-	1 341	1 341
10	Pante Ceureumen	990	593.5	1 583.5
11	Panton Reu	205	973	1 178
12	Sungai Mas	-	555	555
	Aceh Barat	1 616	15 966.2	17 582.2

Sumber/Source: Laporan statistik pertanian tanaman pangan, penggunaan lahan/*Statistic Report of Food Crops, land utilization*

Tabel 5.1.2 Luas Lahan Tegal/Kebun, Ladang/Huma, Perkebunan dan Lahan yang Sementara Tidak Diusahakan Menurut Kecamatan di Kabupaten Aceh Barat (Hektar), 2017
Area Of Dry Field/Garden, Shifting Cultivation, Plantation, Land And Temporarily Unused Land By Subdistrict In Aceh Barat Regency (Hectar), 2017

Kecamatan Subdistrict	Tegal/Kebun Dry Field/Garden	Ladang/Huma Shifting Cultivation	Perkebunan Plantation	Sementara Tidak Diusahakan Temporarily Unused
(1)	(2)	(3)		(4)
1 Johan Pahlawan	331	-	616	-
2 Samatiga	761	507	1 413	394
3 Bubon	903	-	1 285	2 500
4 Arongan Lambalek	585	470	430	946
5 Woyla	585	592	5 810.3	54
6 Woyla Barat	713	1 292	2 661	2 490
7 Woyla Timur	1 359	1 285	-	1 169
8 Kaway XVI	1 298	1 411	2 365	18
9 Meureubo	1 145	250	360	-
10 Pante Ceureumen	975	75	15	6 872.5
11 Pantou Reu	660	885	2 187	735
12 Sungai Mas	210	815	722	638
Aceh Barat	9 525	7 582	17 864.3	15 816.5

Sumber/Source: Laporan statistik pertanian tanaman pangan, penggunaan lahan/Statistic Report of Food Crops, land utilization

Tabel 5.1.3 Luas Panen Padi Sawah dan Padi Ladang Menurut Kecamatan di Kabupaten Aceh Barat (Hektar), 2017
Table Harvested Area of Wetland and Dryland Paddy by Subdistrict in Aceh Barat Regency (Hectar), 2017

	Kecamatan Subdistrict	Padi Sawah Wetland Paddy	Padi Ladang Dryland Paddy
	(1)	(2)	(3)
1	Johan Pahlawan	848.50	-
2	Samatiga	2 864.80	-
3	Bubon	1 239.60	-
4	Arongan Lambalek	2 103.80	-
5	Woyla	3 413.60	-
6	Woyla Barat	2 065.00	20.00
7	Woyla Timur	1 256.30	200.00
8	Kaway XVI	5 141.90	-
9	Meureubo	2 442.50	-
10	Pante Ceureumen	2 105.90	-
11	Panton Reu	1 401.10	-
12	Sungai Mas	742.50	540.00
	Aceh Barat	25 625.50	423.00

Sumber/Source: Dinas Pertanian Tanaman Pangan dan Holtikultura melalui laporan statistik pertanian tanaman pangan, padi/
 Agriculture and Holticulture Departement through Statistic Report of Food Crops, paddy

Tabel 5.1.4 Luas Tanam Padi Sawah dan Padi Ladang Menurut Kecamatan di Kabupaten Aceh Barat (Ha), 2017
Planted Area of Wetland and Dryland Paddy by Subdistrict in Aceh Barat Regency (Ha), 2017

	Kecamatan Subdistrict	Padi Sawah Wetland Paddy	Padi Ladang Dryland Paddy
	(1)	(2)	(3)
1	Johan Pahlawan	902.10	-
2	Samatiga	2 911.50	-
3	Bubon	1 312.60	-
4	Arongan Lambalek	2 978.70	-
5	Woyla	3 260.80	-
6	Woyla Barat	1 812.10	20.00
7	Woyla Timur	1 238.70	375.00
8	Kaway XVI	4 873.30	-
9	Meureubo	2 409.40	-
10	Pante Ceureumen	2 480.40	-
11	Panton Reu	1 907.30	-
12	Sungai Mas	740.50	540.00
	Aceh Barat	26 827.40	935.00

Sumber/Source: Dinas Pertanian Tanaman Pangan dan Holtikultura melalui laporan statistik pertanian tanaman pangan, padi/
 Agriculture and Horticulture Departement through Statistic Report of Food Crops, paddy

Tabel 5.1.5 Produksi Padi Sawah dan Padi Ladang Menurut Kecamatan di Kabupaten Aceh Barat (Ton), 2017
Production of Wetland and Dryland Paddy by Subdistrict in Aceh Barat Regency (Ton), 2017

	Kecamatan Subdistrict	Padi Sawah Wetland Paddy	Padi Ladang Dryland Paddy
	(1)	(2)	(3)
1	Johan Pahlawan	4 064.32	-
2	Samatiga	18 821.74	-
3	Bubon	7 276.45	-
4	Arongan Lambalek	8 941.15	-
5	Woyla	20 106.10	-
6	Woyla Barat	11 109.70	60.00
7	Woyla Timur	7 990.07	600.00
8	Kaway XVI	32 496.81	-
9	Meureubo	14 777.13	-
10	Pante Ceureumen	11 477.16	-
11	Panton Reu	7 706.05	-
12	Sungai Mas	3 690.23	609.00
	Aceh Barat	148 456.89	1 269.00

Sumber/Source: Dinas Pertanian Tanaman Pangan dan Holtikultura melalui laporan statistik pertanian tanaman pangan, padi/
 Agriculture and Horticulture Departement through Statistic Report of Food Crops, paddy

Tabel 5.1.6 Rata-Rata Produksi Padi Sawah dan Padi Ladang Menurut Kecamatan di Kabupaten Aceh Barat (Ton/Ha), 2017
Average Production of Wetland and Dryland Paddy by Subdistrict in Aceh Barat Regency (Ton/Ha), 2017

	Kecamatan Subdistrict	Padi Sawah Wetland Paddy	Padi Ladang Dryland Paddy
	(1)	(2)	(3)
1	Johan Pahlawan	4.79	-
2	Samatiga	6.57	-
3	Bubon	5.87	-
4	Arongan Lambalek	4.25	-
5	Woyla	5.89	-
6	Woyla Barat	5.38	3.00
7	Woyla Timur	6.36	3.00
8	Kaway XVI	6.32	-
9	Meureubo	6.05	-
10	Pante Ceureumen	5.45	-
11	Panton Reu	5.50	-
12	Sungai Mas	4.97	3.00
	Aceh Barat	5.79	3.00

Sumber/Source: Dinas Pertanian Tanaman Pangan dan Holtikultura melalui laporan statistik pertanian tanaman pangan, padi/
 Agriculture and Horticulture Departement through Statistic Report of Food Crops, paddy

Tabel 5.1.7 Luas Panen Jagung, Kedelai, Kacang Tanah, Kacang Hijau, Ubi Kayu, Ubi Jalar Menurut Kecamatan di Kabupaten Aceh Barat (Ha), 2017
Harvested Area of Maize, Soybean, Peanut, Mungbean, Cassava, and Sweet Potato by Subdistrict in Aceh Barat Regency (Ha), 2017

	Kecamatan Subdistrict	Jagung Maize	Kedelai Soybean	Kacang Tanah Peanut	Kacang Hijau Mungbean	Ubi Kayu Cassava	Ubi Jalar Sweet Potato
	(1)	(2)	(3)	(4)	(5)	(6)	(7)
1	Johan Pahlawan	2.00	-	1.00	-	-	1.00
2	Samatiga	4.00	15.00	1.00	-	2.00	-
3	Bubon	1.00	1.00	23.00	-	2.00	1.00
4	Arongan Lambalek	3.00	1.00	3.00	-	2.00	-
5	Woyla	2.00	1.00	18.00	2.00	6.00	3.00
6	Woyla Barat	14.00	2.00	23.00	-	3.00	2.00
7	Woyla Timur	1.00	15.00	38.00	-	9.00	5.00
8	Kaway XVI	2.00	-	10.00	-	5.00	2.00
9	Meureubo	6.00	-	4.00	-	-	-
10	Pante Ceureumen	8.00	10.00	114.00	-	-	-
11	Panton Reu	30.00	-	8.00	1.00	3.00	1.00
12	Sungai Mas	10.00	-	26.00	-	5.00	-
	Aceh Barat	83.00	45.00	269.00	3.00	37.00	14.00

Sumber/Source: Dinas Pertanian Tanaman Pangan dan Holtikultura melalui laporan statistik pertanian tanaman pangan, padi/
 Agriculture and Holticulture Departement through Statistic Report of Food Crops, paddy

Tabel 5.1.8 Luas Tanam Jagung, Kedelai, Kacang Tanah, Kacang Hijau, Ubi Kayu, Ubi Jalar Menurut Kecamatan di Kabupaten Aceh Barat (Ha), 2017
Planted Area of Maize, Soybean, Peanut, Mungbean, Cassava, and Sweet Potato by Subdistrict in Aceh Barat Regency (Ha), 2017

	Kecamatan Subdistrict	Jagung Maize	Kedelai Soybean	Kacang Tanah Peanut	Kacang Hijau Mungbean	Ubi Kayu Cassava	Ubi Jalar Sweet Potato
	(1)	(2)	(3)	(4)	(5)	(6)	(7)
1	Johan Pahlawan	3.00	-	1.00	-	2.00	1.00
2	Samatiga	5.00	11.00	2.00	-	3.00	1.00
3	Bubon	4.00	8.00	23.00	-	2.00	1.00
4	Arongan Lambalek	3.00	1.00	3.00	-	1.00	-
5	Woyla	6.00	2.00	21.00	2.00	8.00	6.00
6	Woyla Barat	29.00	15.00	31.00	-	1.00	-
7	Woyla Timur	3.00	60.00	41.00	-	5.00	3.00
8	Kaway XVI	2.00	50.00	9.00	-	4.00	2.00
9	Meureubo	10.00	10.00	5.00	-	1.00	-
10	Pante Ceureumen	2.00	-	76.00	-	-	-
11	Panton Reu	43.00	22.00	9.00	1.00	5.00	2.00
12	Sungai Mas	11.00	15.00	34.00	-	6.00	-
	Aceh Barat	121.00	194.00	255.00	3.00	38.00	16.00

Sumber/Source: Dinas Pertanian Tanaman Pangan dan Holtikultura melalui laporan statistik pertanian tanaman pangan, padi/
 Agriculture and Horticulture Departement through Statistic Report of Food Crops, paddy

Tabel 5.1.9 **Produksi Jagung, Kedelai, Kacang Tanah, Kacang Hijau, Ubi Kayu, Ubi Jalar Menurut Kecamatan di Kabupaten Aceh Barat (Ton), 2017**
Production of Maize, Soybean, Peanut, Mungbean, Cassava, and Sweet Potato by Subdistrict in Aceh Barat Regency, (Ton) 2017

	Kecamatan Subdistrict	Jagung Maize	Kedelai Soybean	Kacang Tanah Peanut	Kacang Hijau Mungbean	Ubi Kayu Cassava	Ubi Jalar Sweet Potato
	(1)	(2)	(3)	(4)	(5)	(6)	(7)
1	Johan Pahlawan	4.60	-	1.50	-	-	-
2	Samatiga	10.40	31.50	1.80	-	29.04	-
3	Bubon	2.50	2.00	41.40	-	29.00	13.40
4	Arongan Lambalek	6.00	2.00	4.41	-	29.00	-
5	Woyla	4.80	2.30	36.00	5.10	87.18	40.50
6	Woyla Barat	35.42	4.60	46.00	-	43.56	26.82
7	Woyla Timur	2.00	30.00	68.40	-	130.68	67.50
8	Kaway XVI	4.80	-	19.00	-	72.60	27.00
9	Meureubo	15.00	-	6.80	-	-	-
10	Pante Ceureumen	18.40	20.00	228.00	-	-	-
11	Panton Reu	60.00	-	13.60	2.30	43.59	13.50
12	Sungai Mas	22.00	-	39.00	-	72.60	-
	Aceh Barat	185.92	92.40	505.91	7.40	537.25	188.72

Sumber/Source: Dinas Pertanian Tanaman Pangan dan Holtikultura melalui laporan statistik pertanian tanaman pangan, padi/
 Agriculture and Horticulture Departement through Statistic Report of Food Crops, paddy

Tabel 5.1.10 Rata-Rata Produksi Jagung, Kedelai, Kacang Tanah, Kacang Hijau, Ubi Kayu, Ubi Jalar Menurut Kecamatan di Kabupaten Aceh Barat (Ton/Hektar), 2017
Average Production of Maize, Soybean, Peanut, Mungbean, Cassava, and Sweet Potato by Subdistrict in Aceh Barat Regency (Ton/Hectar), 2017

	Kecamatan Subdistrict	Jagung Maize	Kedelai Soybean	Kacang Tanah Peanut	Kacang Hijau Mungbean	Ubi Kayu Cassava	Ubi Jalar Sweet Potato
	(1)	(2)	(3)	(4)	(5)	(6)	(7)
1	Johan Pahlawan	2.30	-	1.50	-	-	-
2	Samatiga	2.60	2.10	1.80	-	14.52	-
3	Bubon	2.50	2.00	1.80	-	14.50	13.40
4	Arongan Lambalek	2.00	2.00	1.47	-	14.50	-
5	Woyla	2.40	2.30	2.00	2.55	14.53	13.50
6	Woyla Barat	2.53	2.30	2.00	-	14.52	13.41
7	Woyla Timur	2.00	2.00	1.80	-	14.52	13.50
8	Kaway XVI	2.40	-	1.90	-	14.52	13.50
9	Meureubo	2.50	-	1.70	-	-	-
10	Pante Ceureumen	2.30	2.00	2.00	-	-	-
11	Panton Reu	2.00	-	1.70	2.30	14.53	13.50
12	Sungai Mas	2.20	-	1.50	-	14.52	-
	Aceh Barat	2.24	2.05	1.88	2.47	14.52	13.48

Sumber/Source: Dinas Pertanian Tanaman Pangan dan Holtikultura melalui laporan statistik pertanian tanaman pangan, padi/
 Agriculture and Horticulure Departement through Statistic Report of Food Crops, paddy

5.2 HORTIKULTURA/HORTICULTURE

Tabel 5.2.1 Luas Panen Tanaman Sayuran Menurut Kecamatan dan Jenis Sayuran di Kabupaten Aceh Barat (Ha), 2017
Table *Harvested Area of Vegetables by Subdistrict and Kind of Plant in Aceh Barat Regency (Ha), 2017*

Kecamatan Subdistrict	Kangkung	Cabai Besar Geat Chilli	Cabai Rawit Cayenne Chilli	Mentimun	Terung	Kacang Panjang	Bayam
(1)	(2)	(3)	(4)	(5)	(6)	(7)	(8)
1 Johan Pahlawan	3.00	2.00	-	4.00	1.00	6.00	2.00
2 Samatiga	9.00	12.00	2.00	6.00	6.00	12.00	9.00
3 Bubon	1.00	1.00	3.00	5.00	2.00	11.00	3.00
4 Arongan Lambalek	8.00	3.00	-	1.00	-	-	3.00
5 Woyla	4.00	7.00	4.00	9.00	2.00	11.00	2.00
6 Woyla Barat	12.00	19.00	6.00	12.00	8.00	13.00	8.00
7 Woyla Timur	13.00	12.00	8.00	9.00	6.00	7.00	13.00
8 Kaway XVI	-	9.00	1.00	10.00	5.00	7.00	3.00
9 Meureubo	5.00	23.00	4.00	7.00	10.00	11.00	2.00
10 Pante Ceureumen	1.00	10.00	2.00	6.00	2.00	6.00	1.00
11 Pantan Reu	3.00	14.00	5.00	1.00	-	3.00	2.00
12 Sungai Mas	3.00	4.00	15.00	3.00	6.00	6.00	7.00
Aceh Barat	62.00	116.00	50.00	73.00	48.00	93.00	55.00

Sumber/Source: Dinas Pertanian Tanaman Pangan dan Holtikultura melalui survei pertanian hortikultura/ Agriculture and horticulture departement through Agriculture survey for horticulture

Tabel 5.2.2 Luas Tanam Tanaman Sayuran Menurut Kecamatan dan Jenis Sayuran di Kabupaten Aceh Barat (Ha), 2017
Planted Area of Vegetables by Subdistrict and Kind of Plant in Aceh Barat Regency (Ha), 2017

Kecamatan Subdistrict	Kangkung	Cabai Besar Geat Chilli	Cabai Rawit Cayenne Chilli	Mentimun	Terung	Kacang Panjang	Bayam
(1)	(2)	(3)	(4)	(5)	(6)	(7)	
1 Johan Pahlawan	1.00	3.00	-	3.00	2.00	6.00	-
2 Samatiga	10.00	14.00	3.00	7.00	7.00	10.00	10.00
3 Bubon	1.00	2.00	5.00	6.00	3.00	12.00	3.00
4 Arongan Lambalek	8.00	3.00	-	1.00	-	-	4.00
5 Woyla	1.00	8.00	4.00	8.00	4.00	12.00	-
6 Woyla Barat	10.00	27.00	8.00	14.00	11.00	14.00	6.00
7 Woyla Timur	11.00	9.00	8.00	7.00	5.00	6.00	12.00
8 Kaway XVI	1.00	9.00	2.00	10.00	3.00	7.00	1.00
9 Meureubo	4.00	18.00	2.00	5.00	8.00	11.00	1.00
10 Pante Ceureumen	-	7.00	-	4.00	2.00	3.00	-
11 Panton Reu	2.00	16.00	7.00	1.00	-	2.00	2.00
12 Sungai Mas	3.00	4.00	20.00	2.00	8.00	8.00	8.00
Aceh Barat	52.00	120.00	59.00	68.00	53.00	91.00	47.00

Sumber/Source: Dinas Pertanian Tanaman Pangan dan Holtikultura melalui survei pertanian hortikultura/ Agriculture and horticulture departement through Agriculture survey for horticulture

Tabel 5.2.3 Produksi Tanaman Sayuran Menurut Kecamatan dan Jenis Sayuran di Kabupaten Aceh Barat (Ton), 2017
Table *Production of Vegetables by Subdistrict and Kind of Plant in Aceh Barat Regency (Ton), 2017*

Kecamatan Subdistrict	Kangkung	Cabai Besar Geat Chilli	Cabai Rawit Cayenne Chilli	Mentimun	Terung	Kacang Panjang	Bayam
(1)	(2)	(3)		(4)	(5)	(6)	(7)
1 Johan Pahlawan	6.51	17.00	-	11.52	2.50	6.00	4.00
2 Samatiga	15.48	101.04	18.00	15.48	15.00	21.00	15.48
3 Bubon	2.50	8.50	26.01	14.50	7.46	11.00	6.00
4 Arongan Lambalek	19.04	17.01	-	3.00	-	-	6.00
5 Woyla	8.00	16.31	20.20	23.13	5.00	11.66	4.00
6 Woyla Barat	15.00	89.11	42.00	27.96	21.12	20.28	12.00
7 Woyla Timur	28.47	99.48	65.52	22.50	25.86	7.49	25.48
8 Kaway XVI	-	75.96	8.50	19.20	15.85	18.48	8.01
9 Meureubo	9.00	175.49	35.00	16.52	24.10	11.99	4.00
10 Pante Ceureumen	2.50	77.50	17.00	17.52	4.82	7.98	2.00
11 Pantou Reu	5.10	62.02	32.20	1.00	-	3.00	2.50
12 Sungai Mas	6.51	35.52	117.45	8.49	11.52	7.02	14.00
Aceh Barat	118.11	774.94	381.88	180.82	133.23	125.90	103.47

Sumber/Source: Dinas Pertanian Tanaman Pangan dan Holtikultura melalui survei pertanian hortikultura/ Agriculture and horticulture departement through Agriculture survey for horticulture

Tabel 5.2.4 Rata-Rata Produksi Tanaman Sayuran Menurut Kecamatan dan Jenis Sayuran di Kabupaten Aceh Barat (Ton/Ha), 2017
Average Production of Vegetables by Subdistrict and Kind of Plant in Aceh Barat Regency (Ton/Ha), 2017

Kecamatan <i>Subdistrict</i>	Kangkung	Cabai Besar Geat <i>Chilli</i>	Cabai Rawit Cayenne <i>Chilli</i>	Mentimun	Terung	Kacang Panjang	Bayam
(1)	(2)	(3)		(4)	(5)	(6)	(7)
1 Johan Pahlawan	2.17	8.50	-	2.88	2.50	1.00	2.00
2 Samatiga	1.72	8.42	9.00	2.58	2.50	1.75	1.72
3 Bubon	2.50	8.50	8.67	2.90	3.73	1.00	2.00
4 Arongan Lambalek	2.38	5.67	-	3.00	-	-	2.00
5 Woyla	2.00	2.33	5.05	2.57	2.50	1.06	2.00
6 Woyla Barat	1.25	4.69	7.00	2.33	2.64	1.56	1.50
7 Woyla Timur	2.19	8.29	8.19	2.50	4.31	1.07	1.96
8 Kaway XVI	-	8.44	8.50	1.92	3.17	2.64	2.67
9 Meureubo	1.80	7.63	8.75	2.36	2.41	1.09	2.00
10 Pante Ceureumen	2.50	7.75	8.50	2.92	2.41	1.33	2.00
11 Panton Reu	1.70	4.43	6.44	1.00	-	1.00	1.25
12 Sungai Mas	2.17	8.88	7.83	2.83	1.92	1.17	2.00
Aceh Barat	1.91	6.68	7.64	2.48	2.78	1.35	1.88

Sumber/Source: Dinas Pertanian Tanaman Pangan dan Holtikultura melalui survei pertanian hortikultura/ Agriculture and horticulture departement through Agriculture survey for horticulture

Tabel 5.2.5 **Produksi Buah-buahan Menurut Kecamatan dan Jenis Buah di Kabupaten Aceh Barat (Ton), 2017**
Production of Watermelon Fruits by Subdistrict and Kind of Fruit in Aceh Barat Regency (Ton), 2017

Kecamatan Subdistrict	Mangga Mango	Durian Durian	Jeruk Orange	Pisang Banana	Pepaya Papaya	Semangka	Rambutan
(1)	(2)	(3)	(4)	(5)	(6)	(7)	(8)
1 Johan Pahlawan	82.40	70.90	-	67.90	69.80	-	89.20
2 Samatiga	47.00	59.40	38.40	39.40	33.50	-	77.00
3 Bubon	147.00	240.00	72.00	73.60	56.70	25.00	370.00
4 Arongan Lambalek	11.50	11.00	52.00	22.20	42.80	63.00	53.00
5 Woyla	4.50	120.40	3.40	19.30	36.40	64.02	5.00
6 Woyla Barat	41.10	0.80	37.20	31.70	97.70	34.02	14.50
7 Woyla Timur	109.10	300.00	-	129.60	89.10	45.00	50.00
8 Kaway XVI	78.50	37.00	26.20	15.00	24.20	398.55	78.00
9 Meureubo	57.00	35.50	25.80	30.70	52.80	187.56	61.00
10 Pante Ceureumen	6.40	62.50	39.00	11.60	35.20	45.00	53.00
11 Pantou Reu	1.30	38.20	-	3.20	22.20	-	12.00
12 Sungai Mas	-	380.00	14.50	4.70	45.60	-	41.00
Aceh Barat	585.80	1 355.70	308.50	448.90	606.00	862.15	903.70

Lanjutan Tabel 5.2.5/ *Continued Table 5.2.5*

Kecamatan <i>Subdistrict</i>	Langsat <i>complex ioned</i>	Jambu Biji <i>Guava</i>	Jambu Air <i>Guava Water</i>	Manggis <i>Mangos teen</i>	Nangka jackfruit	Sawo sapidilla
(1)	(9)	(10)	(11)	(12)	(13)	(14)
1 Johan Pahlawan	-	-	33.90	52.80	31.30	-
2 Samatiga	51.90	11.00	7.60	2.30	5.40	12.00
3 Bubon	21.00	10.90	15.40	3.40	2.30	31.50
4 Arongan Lambalek	-	2.70	3.10	-	2.40	5.50
5 Woyla	68.00	2.50	2.30	4.70	5.50	3.50
6 Woyla Barat	3.90	0.80	2.40	2.40	8.40	4.80
7 Woyla Timur	-	-	-	45.50	12.00	9.80
8 Kaway XVI	4.50	13.20	15.60	5.50	7.80	22.50
9 Meureubo	21.00	13.50	9.00	1.20	7.60	13.10
10 Pante Ceureumen	12.00	7.10	4.50	2.50	6.40	26.00
11 Pantan Reu	15.50	-	5.40	9.60	14.20	-
12 Sungai Mas	1.20	3.80	0.90	0.60	10.20	1.50
Aceh Barat	199.00	65.50	100.10	130.50	113.50	130.20

Sumber/Source: Dinas Pertanian Tanaman Pangan dan Holtikultura melalui survei pertanian hortikultura/ Agriculture and horticulture departement through Agriculture survey for horticulture

Tabel 5.2.6 Rata-Rata Produksi Buah-buahan Menurut Kecamatan dan Jenis Buah di Kabupaten Aceh Barat (Kuintal/Pohon), 2017
Table Production of Fruits by Subdistrict and Kind of Fruit in Aceh Barat Regency (Quintal/Tree), 2017

	Kecamatan Subdistrict	Mangga Mango	Durian Durian	Jeruk Orange	Pisang Banana	Pepaya Papaya	Semangka	Rambutan
	(1)	(2)	(3)	(4)	(5)	(6)	(7)	(8)
1	Johan Pahlawan	0.04	0.06	-	0.04	0.05	-	0.02
2	Samatiga	0.02	0.02	0.03	0.03	0.06	-	0.04
3	Bubon	0.05	0.04	0.05	0.04	0.05	25.00	0.02
4	Arongan Lambalek	0.06	0.02	0.05	0.06	0.06	15.75	0.06
5	Woyla	0.09	0.10	0.06	0.05	0.04	5.82	0.04
6	Woyla Barat	0.03	0.03	0.02	0.02	0.03	5.67	0.03
7	Woyla Timur	0.06	0.02	-	0.05	0.06	15.00	0.05
8	Kaway XVI	0.06	0.04	0.05	0.06	0.07	26.57	0.01
9	Meureubo	0.07	0.07	0.07	0.05	0.05	15.63	0.06
10	Pante Ceureumen	0.08	0.06	0.05	0.06	0.05	15.00	0.03
11	Panton Reu	0.13	0.13	-	0.05	0.05	-	0.06
12	Sungai Mas	-	0.06	0.06	0.03	0.06	-	0.03
	Aceh Barat	0.05	0.04	0.04	0.04	0.05	15.68	0.02

Lanjutan Tabel 5.2.6/ *Continued Table 5.2.6*

Kecamatan <i>Subdistrict</i>	Langsat <i>complex ioned</i>	Jambu Biji <i>Guava</i>	Jambu Air <i>Guava Water</i>	Manggis <i>Mangos teen</i>	Nangka jackfruit	Sawo sapidilla
(1)	(9)	(10)	(11)	(12)	(13)	(14)
1 Johan Pahlawan	-	-	0.03	0.05	0.04	-
2 Samatiga	0.16	0.05	0.06	0.09	0.08	0.07
3 Bubon	0.03	0.04	0.06	0.08	0.08	0.06
4 Arongan Lambalek	-	0.05	0.06	-	0.12	0.07
5 Woyla	0.17	0.05	0.04	0.08	0.10	0.06
6 Woyla Barat	0.03	0.02	0.02	0.03	0.04	0.03
7 Woyla Timur	-	-	-	0.08	0.06	0.07
8 Kaway XVI	0.08	0.05	0.06	0.07	0.08	0.06
9 Meureubo	0.07	0.05	0.06	0.12	0.08	0.08
10 Pante Ceureumen	0.03	0.05	0.06	0.11	0.14	0.05
11 Pantou Reu	0.10	-	0.06	0.12	0.04	-
12 Sungai Mas	0.05	0.05	0.06	0.06	0.09	0.10
Aceh Barat	0.08	0.05	0.04	0.06	0.06	0.06

Sumber/Source: Dinas Pertanian Tanaman Pangan dan Holtikultura melalui survei pertanian hortikultura/ Agriculture and horticulture department through Agriculture survey for horticulture

Tabel 5.2.7 Luas Panen Buah-buahan Menurut Kecamatan dan Jenis Buah di Kabupaten Aceh Barat (Pohon/Rumpun), 2017
Table *Harvasted Area of Fruits by Subdistrict and Kind of Fruit in Aceh Barat Regency (Tree/Clumps), 2017*

	Kecamatan <i>Subdistrict</i>	Mangga <i>Mango</i>	Durian <i>Durian</i>	Jeruk <i>Orange</i>	Pisang <i>Banana</i>	Pepaya <i>Papaya</i>	Semang ka	Rambutan
	(1)	(2)	(3)	(4)	(5)	(6)	(7)	(8)
1	Johan Pahlawan	1 990.00	1 253.00	-	1 620.00	1 310.00	-	5 080.00
2	Samatiga	2 050.00	2 649.00	1 110.00	1 570.00	585.00	-	2 200.00
3	Bubon	2 830.00	5 660.00	1 435.00	1 720.00	1 090.00	1.00	20 030.00
4	Arongan Lambalek	180.00	491.00	1 000.00	400.00	750.00	4.00	900.00
5	Woyla	50.00	1 250.00	55.00	365.00	940.00	11.00	140.00
6	Woyla Barat	1 320.00	25.00	1 580.00	2 005.00	3 690.00	6.00	535.00
7	Woyla Timur	1 915.00	12 005.00	-	2 400.00	1 386.00	3.00	1 000.00
8	Kaway XVI	1 380.00	900.00	500.00	272.00	365.00	15.00	5 300.00
9	Meureubo	830.00	500.00	380.00	565.00	1 050.00	12.00	1 000.00
10	Pante Ceureumen	82.00	1 040.00	770.00	210.00	700.00	3.00	1 550.00
11	Panton Reu	10.00	300.00	-	3.20	460.00	-	200.00
12	Sungai Mas	-	6 462.00	228.00	140.00	720.00	-	1 430.00
	Aceh Barat	12 637.00	32 535.00	7 058.00	11 327	13 046.00	55.00	39 365.00

Lanjutan Tabel 5.2.7/ *Continued Table 5.2.7*

Kecamatan <i>Subdistrict</i>	Langsat <i>complex ioned</i>	Jambu Biji <i>Guava</i>	Jambu Air <i>Guava Water</i>	Manggis <i>Mangos teen</i>	Nangka jackfruit	Sawo sapidilla
(1)	(9)	(10)	(11)	(12)	(13)	(14)
1 Johan Pahlawan	-	-	1 329.00	1 087.00	732.00	-
2 Samatiga	325.00	230.00	135.00	25.00	70.00	170.00
3 Bubon	630.00	300.00	266.00	45.00	30.00	550.00
4 Arongan Lambalek	-	55.00	55.00	-	20.00	75.00
5 Woyla	400.00	50.00	53.00	60.00	55.00	55.00
6 Woyla Barat	130.00	42.00	100.00	82.00	194.00	170.00
7 Woyla Timur	-	-	-	550.00	190.00	150.00
8 Kaway XVI	55.00	265.00	260.00	75.00	100.00	386.00
9 Meureubo	300.00	270.00	150.00	10.00	90.00	170.00
10 Pante Ceureumen	360.00	143.00	75.00	22.00	47.00	560.00
11 Panton Reu	160.00	-	90.00	80.00	330.00	-
12 Sungai Mas	24.00	78.00	15.00	10.00	117.00	15.00
Aceh Barat	2 384.00	1 433.00	2 528.00	20 046	1 975.00	2 301.00

Sumber/Source: Dinas Pertanian Tanaman Pangan dan Holtikultura melalui survei pertanian hortikultura/ Agriculture and horticulture departement through Agriculture survey for horticulture

Tabel 5.2.8 Luas Tanam Buah-buahan Menurut Kecamatan dan Jenis Buah di Kabupaten Aceh Barat (Pohon/Rumpun), 2017
Table *Planted Area of Fruits by Subdistrict and Kind of Fruit in Aceh Barat Regency (Tree/Clumps), 2017*

	Kecamatan Subdistrict	Mangga Mango	Durian Durian	Jeruk Orange	Pisang Banana	Pepaya Papaya	Seman gka	Rambutan
	(1)	(2)	(3)	(4)	(5)	(6)	(7)	(8)
1	Johan Pahlawan	1 476.00	1 385.00	320.00	920.00	780.00	-	2 400.00
2	Samatiga	1 895.00	2 570.00	700.00	647.00	325.00	-	16 500.00
3	Bubon	2 229.00	4 306.00	910.00	925.00	426.00	1.00	13 230.00
4	Arongan Lambalek	1 050.00	1 910.00	6 896.00	210.00	309.00	2.00	7 347.00
5	Woyla	991.00	6 015.00	1 905.00	262.00	970.00	8.00	2 330.00
6	Woyla Barat	1 939.00	5 471.00	1 985.00	2 037.00	2 855.00	6.00	3 091.00
7	Woyla Timur	1 945.00	6 455.00	-	800.00	160.00	1.00	1 450.00
8	Kaway XVI	1 444.00	9 023.00	1 925.00	142.00	319.00	18.00	16 627.00
9	Meureubo	1 066.00	3 093.00	1 391.00	429.00	819.00	11.00	1 969.00
10	Pante Ceureumen	40.00	9 210.00	510.00	142.00	580.00	3.00	10 640.00
11	Panton Reu	1 186.00	2 931.00	-	40.00	382.00	-	5 957.00
12	Sungai Mas	837.00	10 782.00	865.00	135.00	600.00	-	8 280.00
	Aceh Barat	16 098	63 151	17 407	6 689	8 525.00	50.00	89 821.00

Lanjutan Tabel 5.2.8/ *Continued Table 5.2.8*

Kecamatan <i>Subdistrict</i>	Langsat <i>complex ioned</i>	Jambu Biji <i>Guava</i>	Jambu Air <i>Guava Water</i>	Manggis <i>Mangos teen</i>	Nangka jackfruit	Sawo sapidilla
(1)	(9)	(10)	(11)	(12)	(13)	(14)
1 Johan Pahlawan	1 233.00	22.00	1 550.00	2 000.00	600.00	390.00
2 Samatiga	660.00	90.00	50.00	10.00	25.00	80.00
3 Bubon	1 200.00	80.00	90.00	25.00	35.00	324.00
4 Arongan Lambalek	750.00	52.00	35.00	-	12.00	100.00
5 Woyla	500.00	88.00	50.00	50.00	35.00	80.00
6 Woyla Barat	688.00	93.00	134.00	208.00	190.00	265.00
7 Woyla Timur	-	-	-	233.00	70.00	80.00
8 Kaway XVI	1 601.00	568.00	176.00	100.00	73.00	1 550.00
9 Meureubo	1 800.00	290.00	85.00	10.00	61.00	152.00
10 Pante Ceureumen	2 198.00	453.00	57.00	10.00	20.00	977.00
11 Pantan Reu	1 189.00	-	1 425.00	353.00	389.00	12.00
12 Sungai Mas	865.00	63.00	35.00	27.00	70.00	203.00
Aceh Barat	12 684	1 799.00	3 687.00	3 026.00	1 580.00	4 213.00

Sumber/Source: Dinas Pertanian Tanaman Pangan dan Holtikultura melalui survei pertanian hortikultura/ Agriculture and horticulture departement through Agriculture survey for horticulture

5.3 PERKEBUNAN/*ESTATE CROPS*

Tabel 5.3.1 Luas Tanaman Perkebunan Menurut Kecamatan dan Jenis Tanaman di Kabupaten Aceh Barat (hektar), 2017
Planted Area of Estate Crops by Subdistrict and Kind of Crop in Aceh Barat Regency (hectare), 2017

	Kecamatan Subdistrict	Karet Rubber	Kelapa Coconut	Kelapa Sawit Oil Palm	Kopi Coffee	Lada Pepper	Kakao Cocoa	Pinang Areca
	(1)	(2)	(3)	(4)	(5)	(6)	(7)	(8)
1	Johan Pahlawan	389.00	122.00	375.00	1.75	-	12	15.85
2	Samatiga	2 258.06	557.50	242.00	35.00	0.90	68.51	43.81
3	Bubon	1 593.60	187.00	449.50	24.00	-	47.28	49.50
4	Arongan Lambalek	2 446.66	1 031.00	1 128.00	27.00	-	165	100.50
5	Woyla	2 241.76	113.00	992.50	72.75	2.00	115.72	130.50
6	Woyla Barat	4 468	73.00	431.00	78.90	2.30	87.40	70.50
7	Woyla Timur	2 139.91	55.00	445.00	64.70	1.50	22.20	51.54
8	Kaway XVI	2 858.28	344.10	2 899.00	100.50	1.25	176.20	83.20
9	Meureubo	1 823.47	364.50	1 047.00	34.00	0.50	102.10	92.50
10	Pante Ceureumen	1 972.25	302.00	626.00	65.00	-	42.20	50.94
11	Panton Reu	1 025.50	62.00	234.00	23.00	0.30	60.60	50.30
12	Sungai Mas	1 408.11	68.80	404.00	52.50	-	47.50	49.56
	Aceh Barat	24 624.6	3 279.9	11 253	579.1	8.75	946.71	788.7

Sumber/Source: Dinas Perkebunan dan Peternakan Kabupaten Aceh Barat/Estate and Poultry Services of Aceh Barat Regency

Tabel 5.3.2 **Produksi Tanaman Perkebunan Menurut Kecamatan dan Jenis Tanaman di Kabupaten Aceh Barat (ton), 2017**
Production of Estate Crops by Subdistrict and Kind of Crop in Aceh Barat Regency (ton), 2017

Kecamatan Subdistrict	Karet Rubber	Kelapa Coconut	Kelapa Sawit Oil Palm	Kopi Coffee	Lada Pepper	Kakao Cocoa	Pinang Areca
(1)	(2)	(3)	(4)	(5)	(6)	(7)	(8)
1 Johan Pahlawan	73.70	34.45	812	0.30	-	1.67	6.75
2 Samatiga	1 823.70	232.95	449	4.90	0.01	10.88	13.46
3 Bubon	1 072.45	68.50	1 725	3.49	-	11.11	17.60
4 Arongan Lambalek	1 606.86	374.30	3 130	2.70	-	29.78	43.10
5 Woyla	1 176.49	35.00	3 695	11.95	0.03	30.18	56.30
6 Woyla Barat	4 010.86	26.05	1 236	11.80	0.04	26.40	28.35
7 Woyla Timur	884.58	24.10	1 600	10.30	0.02	3.60	22.90
8 Kaway XVI	1 850.51	146.30	12 835	12.80	0.002	20.52	32.75
9 Meureubo	1 359.57	143.70	3 563	5.44	0.002	28.21	37.40
10 Pante Ceureumen	1 212.54	136.15	2 754	9.30	-	7.99	16.55
11 Pantan Reu	279.95	25.30	484	3	0.004	19.40	25.35
12 Sungai Mas	959.54	26.65	1 326	8.60	-	11.99	17.25
Aceh Barat	16 310.75	1 273.45	33 609	84.58	0.108	201.73	317.76

Sumber/Source: Dinas Perkebunan dan Peternakan Kabupaten Aceh Barat/Estate and Poultry Services of Aceh Barat Regency

5.4 PETERNAKAN/LIVESTOCK

Tabel 5.4.1 Populasi Ternak Menurut Kecamatan dan Jenis Ternak di Kabupaten Aceh Barat, 2017
Table *Livestock Population by Subdistrict and Kind of Livestock in Aceh Barat Regency, 2017*

	Kecamatan <i>Subdistrict</i>	Sapi Perah <i>Dairy Cattle</i>	Sapi Potong <i>Beef Cattle</i>	Kerbau <i>Buffalo</i>	Kuda <i>Horse</i>	Kambing <i>Goat</i>	Domba <i>Sheep</i>	Babi <i>Pig</i>
	(1)	(2)	(3)	(4)	(5)	(6)	(7)	(8)
1	Johan Pahlawan	-	198	1 297	-	770	75	-
2	Samatiga	-	1 327	3 242	-	1 602	54	-
3	Bubon	-	53	1 375	-	692	-	-
4	Arongan Lambalek	-	2 065	862	-	302	140	-
5	Woyla	-	160	1 910	-	2 004	308	-
6	Woyla Barat	-	8	636	-	643	47	-
7	Woyla Timur	-	191	1 339	-	858	47	-
8	Kaway XVI	-	505	4 450	-	3 322	91	-
9	Meureubo	-	737	2 025	-	1 296	900	-
10	Pante Ceureumen	-	177	2 914	-	1 177	-	-
11	Panton Reu	-	6	1 630	-	901	18	-
12	Sungai Mas	-	8	1 485	-	616	9	-
	Aceh Barat	-	5 435	23 165	-	14 183	1 689	-

Sumber/Source: Dinas Perkebunan dan Peternakan Kabupaten Aceh Barat/Estate and Poultry Services of Aceh Barat Regency

Tabel 5.4.2 Populasi Unggas Menurut Kecamatan dan Jenis Unggas di Kabupaten Aceh Barat, 2017
Poultry Population by Subdistrict and Kind of Poultry in Aceh Barat Regency, 2017

	Kecamatan <i>Subdistrict</i>	Ayam Kampung <i>Native Chicken</i>	Ayam Petelur <i>Layer</i>	Ayam Pedaging <i>Broiler</i>	Itik/Itik Manila <i>Duck/Muscovy Duck</i>
	(1)	(2)	(3)	(4)	(5)
1	Johan Pahlawan	7 404	230	30 498	11 493
2	Samatiga	20 685	-	31 201	14 852
3	Bubon	8 022	-	30	6 511
4	Arongan Lambalek	5 965	-	-	85
5	Woyla	8 569	-	100	3 758
6	Woyla Barat	6 195	260	50	1 553
7	Woyla Timur	3 545	-	-	1 074
8	Kaway XVI	12 726	-	1 945	-
9	Meureubo	5 931	75	6 000	4 495
10	Pante Ceureumen	3 257	-	100	613
11	Panton Reu	15 380	-	-	5 020
12	Sungai Mas	6 138	-	-	1 678
	Aceh Barat	103 817	565	69 924	51 132

Sumber/Source: Dinas Perkebunan dan Peternakan Kabupaten Aceh Barat/Estate and Poultry Services of Aceh Barat Regency

Tabel 5.4.3 Jumlah Ternak yang Dipotong Menurut Kecamatan dan Jenis Ternak di Kabupaten Aceh Barat, 2017
Livestock Slaughtered by Sub District and Kind of Livestock in Aceh Barat Regency, 2017

	Kecamatan Subdistrict	Sapi Potong Beef Cattle	Kerbau Buffalo	Kuda Horse	Kambing Goat	Domba Sheep	Babi Pig
	(1)	(2)	(3)	(4)	(5)	(6)	(7)
1	Johan Pahlawan	403	1 519	-	8 792	164	-
2	Samatiga	32	172	-	120	35	-
3	Bubon	13	59	-	60	22	-
4	Arongan Lambalek	21	57	-	100	27	-
5	Woyla	21	67	-	69	20	-
6	Woyla Barat	15	30	-	44	-	-
7	Woyla Timur	19	27	-	47	1	-
8	Kaway XVI	42	144	-	56	14	-
9	Meureubo	39	152	-	86	33	-
10	Pante Ceureumen	9	23	-	77	15	-
11	Panton Reu	9	19	-	41	-	-
12	Sungai Mas	-	-	-	47	-	-
	Aceh Barat	623	2 269	-	9 539	331	-

Sumber/Source: Dinas Perkebunan dan Peternakan Kabupaten Aceh Barat/Estate and Poultry Services of Aceh Barat Regency

5.5 PERIKANAN/FISHERY

Tabel 5.5.1 Jumlah Rumah Tangga Perikanan Tangkap Menurut Kecamatan dan Subsektor di Kabupaten Aceh Barat, 2016 dan 2017
Number of Fish Capture Households by Subdistrict and Subsector in Aceh Barat Regency, 2016 and 2017

Kecamatan Subdistrict	Perikanan Laut Marine Fisheries		Perairan Umum Inland Water		Jumlah Total	
	2016	2017	2016	2017	2016	2017
(1)	(2)	(3)	(4)	(5)	(6)	(7)
1 Johan Pahlawan	1 121	1 127	80	82	1 201	1 209
2 Samatiga	419	423	135	138	554	561
3 Bubon	20	20	30	30	50	50
4 Arongan Lambalek	257	260	273	273	530	533
5 Woyla	-	-	10	10	10	10
6 Woyla Barat	-	-	40	40	40	40
7 Woyla Timur	-	-	10	10	10	10
8 Kaway XVI	-	-	25	25	25	25
9 Meureubo	468	470	101	105	569	575
10 Pante Ceureumen	-	-	27	27	27	27
11 Pantou Reu	-	-	15	15	15	15
12 Sungai Mas	-	-	15	15	15	15
Aceh Barat	2 285	2 300	761	770	3 046	3 070

Sumber/Source: Dinas Kelautan dan Perikanan Kab Aceh Barat/Oceanic and Fishery Services of Aceh Barat Regency

Tabel 5.5.2 Produksi Perikanan Tangkap Menurut Kecamatan dan Subsektor di Kabupaten Aceh Barat (ton), 2016 dan 2017
Table *Production of Fish Capture by Subdistrict and Subsector in Aceh Barat Regency (ton), 2016 and 2017*

	Kecamatan Subdistrict	Perikanan Laut Marine Fisheries		Perairan Umum Inland Water		Jumlah Total	
		2016	2017	2016	2017	2016	2017
	(1)	(2)	(3)	(4)	(5)	(6)	(7)
1	Johan Pahlawan	9 821.60	10 056	313.46	228.85	10 135.06	10 284.85
2	Samatiga	5 077.68	5 188.36	62.80	62.82	5 140.48	5 251.2
3	Bubon	-	-	0.20	0.21	0.20	0.21
4	Arongan Lambalek	885.58	952.00	13.47	14	899.05	966
5	Woyla	-	-	1.10	1.11	1.10	1.11
6	Woyla Barat	-	-	0.90	0.88	0.90	0.88
7	Woyla Timur	-	-	0.20	0.23	0.20	0.23
8	Kaway XVI	-	-	3.00	3.16	3.00	3.16
9	Meureubo	3 321.88	3 452.00	8.80	8.81	3 330.68	3 460.81
10	Pante Ceureumen	-	-	4.00	4.02	4.00	4.02
11	Panton Reu	-	-	2.00	2.01	2.00	2.01
12	Sungai Mas	-	-	2.00	2.00	2.00	2
	Aceh Barat	19 106.74	19 648.38	411.93	328.10	19 518.67	19 976.48

Sumber/Source: Dinas Kelautan dan Perikanan Kab Aceh Barat/Oceanic and Fishery Services of Aceh Barat Regency

Tabel 5.5.3 **Produksi Budidaya Perikanan Menurut Jenis Budidaya Dan Kecamatan Di Kabupaten Aceh Barat, 2017**
The Fishery Cultivation by Its Kind and Sub District in Aceh Barat Regency, 2017

Kecamatan Sub District	Jenis Budidaya Kind of Cultivation (Ton)				Jumlah Total	
	Laut Ocean	Air Payau Brakish	AirTawar Fresh Water	Perairan Umum Public Waters		
(1)	(2)	(3)	(4)	(5)	(6)	
Johan Pahlawan	-	-	34.82	-	34.82	
Samatiga	-	80.65	49.30	-	129.95	
Bubon	-	-	28.31	-	28.31	
Arongan Lambalek	-	-	21.85	-	21.85	
Woyla	-	-	27.70	-	27.7	
Woyla Barat	-	-	11.64	-	11.64	
Woyla Timur	-	-	23.46	-	23.46	
Kaway XVI	-	-	22.28	-	22.28	
Meureubo	-	-	47.78	-	47.78	
Pante Ceureumen	-	-	41.57	-	41.57	
Panton Reu	-	-	20.82	-	20.82	
Sungai Mas	-	-	25.34	-	25.34	
2017	-	80.65	354.87	-	435.52	
Jumlah Total	2016	-	388.58	323.16	-	711.74
	2015	-	72.50	198.90	137.60	409.00

Sumber/Source: Dinas Kelautan dan Perikanan Kab Aceh Barat/Oceanic and Fishery Services of Aceh Barat Regency

Tabel 5.5.4 Produksi Dan Nilai Produksi Perikanan Laut Menurut Jenis Produksi Di Kabupaten Aceh Barat Tahun 2017
The Ocean Fishery Products and Its Value by Month in Aceh Barat Regency, 2017

Jenis Produksi <i>Kind of Product</i>	Produksi <i>Production</i> (Ton)	Nilai <i>Value</i> (Rp.000)
(1)	(2)	(3)
1 Ikan / <i>Fish</i>	16 881.48	388 274 040
2 Kepiting/ <i>Crab</i>	37.00	629 000
3 Udang/ <i>Shrimp</i>	3 040.00	152 000 000
4 Cumi-cumi/ <i>Squid</i>	18.00	396 000
	2017	19 976.48
	2016	19 518.67
Jumlah <i>Total</i>	2015	17 712.20
	2014	15 826.20

Sumber/Source: Dinas Kelautan dan Perikanan Kab Aceh Barat/Oceanic and Fishery Services of Aceh Barat Regency

Tabel 5.5.5 Jumlah Rumah Tangga Perikanan Budidaya Menurut Kecamatan dan Jenis Budidaya di Kabupaten Aceh Barat, 2017
Number of Aquaculture Households by Subdistrict and Type of Aquaculture in Aceh Barat Regency, 2017

Kecamatan Subdistrict	Budidaya Laut Marine Culture	Tambak Brackish Water Pond	Kolam Fresh Water Pond	Keramba Cage	Jaring Apung Floating Cage Net	Sawah Paddy Field	Jumlah Total
(1)	(2)	(3)	(4)	(5)	(6)	(7)	(8)
1 Johan Pahlawan	-	-	38	-	-	-	38
2 Samatiga	-	40	98	40	-	-	178
3 Bubon	-	-	40	-	-	-	40
4 Arongan Lambalek	-	-	30	5	-	-	35
5 Woyla	-	-	45	-	-	-	45
6 Woyla Barat	-	-	19	-	-	-	19
7 Woyla Timur	-	-	13	-	-	-	13
8 Kaway XVI	-	-	93	15	-	-	108
9 Meureubo	-	10	85	96	-	-	191
10 Pante Ceureumen	-	-	55	4	-	-	59
11 Pantan Reu	-	-	89	-	-	-	89
12 Sungai Mas	-	-	45	-	-	-	45
Aceh Barat	-	50	650	160	-	-	860

Sumber/Source: Dinas Kelautan dan Perikanan Kab Aceh Barat/Oceanic and Fishery Services of Aceh Barat Regency

Tabel 5.5.6 Produksi Perikanan Budidaya Menurut Kecamatan dan Subsektor di Kabupaten Aceh Barat (ton), 2017
Table Production of Fish Capture by Subdistrict and Subsector in Aceh Barat Regency (ton), 2017

	Kecamatan <i>Subdistrict</i>	Budidaya Laut <i>Marine Culture</i>	Tambak <i>Brackish Water Pond</i>	Kolam <i>Fresh Water Pond</i>	Keramba <i>Cage</i>	Jaring Apung <i>Floating Cage Net</i>	Sawah <i>Paddy field</i>	Jumlah <i>Total</i>
	(1)	(2)	(3)	(4)	(5)	(6)	(7)	(8)
1	Johan Pahlawan	-	-	34.82	-	-	-	34.82
2	Samatiga	-	80.65	38.95	10.35	-	-	129.95
3	Bubon	-	-	28.31	-	-	-	28.31
4	Arongan Lambalek	-	-	17.88	3.97	-	-	21.85
5	Woyla	-	-	27.70	-	-	-	27.7
6	Woyla Barat	-	-	11.64	-	-	-	11.64
7	Woyla Timur	-	-	23.46	-	-	-	23.46
8	Kaway XVI	-	-	22.28	-	-	-	22.28
9	Meureubo	-	-	36.58	11.20	-	-	47.78
10	Pante Ceureumen	-	-	41.57	-	-	-	41.57
11	Panton Reu	-	-	20.82	-	-	-	20.82
12	Sungai Mas	-	-	25.34	-	-	-	25.34
	Aceh Barat	-	80.65	329.35	25.52	-	-	435.52

Sumber/Source: Dinas Kelautan dan Perikanan Kab Aceh Barat/Oceanic and Fishery Services of Aceh Barat Regency

Tabel 5.5.7 Produksi Budidaya Tambak Menurut Jenis Ikan/Udang Dan Kecamatan Di Kabupaten Aceh Barat, 2017
The Brackish Waterpond Efforts by kind of Fish and Sub District in Aceh Barat Regency, 2017

Kecamatan Sub District	Pproduksi Production (Ton)					Jumlah Total	
	Bandeng Milkfish	Belanak Gray Mullet	Udang Windu Windu Shrimp	Udang Vaname/ Vaname Shrimp	Ikan Nila		
(1)	(2)	(3)	(4)	(5)	(6)	(7)	
Johan Pahlawan	-	-	-	-	-	-	
Samatiga	6.01	-	30.96	22.00	21.68	80.65	
Bubon	-	-	-	-	-	-	
Arongan Lambalek	-	-	-	-	-	-	
Woyla	-	-	-	-	-	-	
Woyla Barat	-	-	-	-	-	-	
Woyla Timur	-	-	-	-	-	-	
Kaway XVI	-	-	-	-	-	-	
Meureubo	-	-	-	-	-	-	
Pante Ceureumen	-	-	-	-	-	-	
Panton Reu	-	-	-	-	-	-	
Sungai Mas	-	-	-	-	-	-	
	2017	6.01	-	30.96	22.00	21.68	80.65
Jumlah Total	2016	70.75	-	253.50	-	64.33	388.58
	2015	35.00	-	7.50	-	30.00	72.50

Sumber/Source: Dinas Kelautan dan Perikanan Kab Aceh Barat/Oceanic and Fishery Services of Aceh Barat Regency

Tabel 5.5.8 Produksi Budidaya Kolam Menurut Jenis Ikan Dan Kecamatan Di Kabupaten Aceh Barat, 2017
The Fresh Waterpond Efforts by kind of Fish and Sub District in Aceh Barat Regency, 2017

Kecamatan <i>Sub District</i>	Pproduksi <i>Production (Ton)</i>					Jumlah <i>Total</i>	
	Mas <i>Goldfish</i>	Mujair	Nila	Lele <i>Freshwater Catfish</i>	Lainnya <i>Others</i>		
(1)	(2)	(3)	(4)	(5)	(6)	(7)	
Johan Pahlawan	6.55	-	8.74	19.53	-	34.82	
Samatiga	0.78	-	9.94	38.58	-	49.3	
Bubon	6.55	-	6.23	15.53	-	28.31	
Arongan Lambalek	0.54	-	7.66	13.65	-	21.85	
Woyla	2.34	-	5.74	19.62	-	27.7	
Woyla Barat	1.30	-	5.86	4.48	-	11.64	
Woyla Timur	6.55	-	7.21	9.70	-	23.46	
Kaway XVI	2.08	-	5.20	15.00	-	22.28	
Meureubo	2.92	-	10.99	33.87	-	47.78	
Pante Ceureumen	9.98	-	13.14	18.45	-	41.57	
Panton Reu	2.23	-	5.68	12.91	-	20.82	
Sungai Mas	6.62	-	9.05	9.67	-	25.34	
	2017	48.44	-	95.44	210.99	-	354.87
Jumlah <i>Total</i>	2016	61.50	-	74.85	186.81	-	323.16
	2015	11.70	-	87.30	99	-	198.90

Sumber/Source: Dinas Kelautan dan Perikanan Kab Aceh Barat/Oceanic and Fishery Services of Aceh Barat Regency

Tabel 5.5.9 Luas Areal Dan Produksi Budidaya Ikan Menurut Kecamatan Di Kabupaten Aceh Barat, 2017
The Area and Production of Fihery by Sub District in Aceh Barat Regency, 2017

Kecamatan Sub District	Tambak Brackish Waterpond		Kolam Fresh Waterpond		
	Luas Areal Area (Hektar)	Produksi Production (Ton)	Luas Areal Area (Hektar)	Produksi Production (Ton)	
(1)	(2)	(3)	(4)	(5)	
Johan Pahlawan	-	-	4.25	34.82	
Samatiga	183.42	80.65	19.15	49.30	
Bubon	-	-	2.95	28.31	
Arongan Lambalek	-	-	2.32	21.85	
Woyla	-	-	2.58	27.70	
Woyla Barat	-	-	1.30	11.64	
Woyla Timur	-	-	2.91	23.46	
Kaway XVI	-	-	8.85	22.28	
Meureubo	-	-	15.38	47.78	
Pante Ceureumen	-	-	6.34	41.57	
Panton Reu	-	-	2.01	20.82	
Sungai Mas	-	-	2.93	25.34	
	2017	183.42	80.65	70.97	354.87
Jumlah Total	2016	183.40	388.58	54.60	323.16
	2015	181.50	72.50	55.30	198.90

Sumber/Source: Dinas Kelautan dan Perikanan Kab Aceh Barat/Oceanic and Fishery Services of Aceh Barat Regency

Tabel 5.5.10 Jumlah Perahu/Kapal Menurut Kecamatan dan Jenis Kapal di Kabupaten Aceh Barat, 2017
Number of Fishing Boats by Subdistrict and Type of Boat in Aceh Barat Regency, 2017

	Kecamatan Subdistrict	Perahu Tanpa Motor Nonpowered Boat	Perahu Motor Tempel Outboard Motorboat	Kapal Motor Inboard Motorboat	Jumlah Total
	(1)	(2)	(3)	(4)	(5)
1	Johan Pahlawan	63	6	378	447
2	Samatiga	105	66	91	262
3	Bubon	10	-	-	10
4	Arongan Lambalek	138	10	1	149
5	Woyla	24	-	-	24
6	Woyla Barat	23	-	-	23
7	Woyla Timur	22	-	-	22
8	Kaway XVI	31	-	-	31
9	Meureubo	133	-	128	261
10	Pante Ceureumen	16	-	-	16
11	Panton Reu	15	-	-	15
12	Sungai Mas	28	-	-	28
	Aceh Barat	608	82	598	1 288

Sumber/Source: Dinas Kelautan dan Perikanan Kab Aceh Barat/Oceanic and Fishery Services of Aceh Barat

Tabel 5.5.11 Jumlah Alat Penangkap Ikan Menurut Jenis Alat Dan Kecamatan Di Kabupaten Aceh Barat, 2017
The Number of Sea Fishing Pole by Kind of Ship and Sub District in Aceh Barat Regency, 2017

Kecamatan Sub District	Pukat Kantong Seine		Jaring Insang Casting Net			
	Pukat Payung Umbrella Seine	Pukat Pantai Beach Seine	Jaring Hanyut Sinking Net	Jaring Klitik	Tramel Net	
(1)	(2)	(3)	(4)	(5)	(6)	
Johan Pahlawan	12	8	45	6	50	
Samatiga	-	-	140	5	266	
Bubon	-	-	-	-	10	
Arongan Lambalek	-	-	-	17	160	
Woyla	-	-	-	-	10	
Woyla Barat	-	-	-	-	12	
Woyla Timur	-	-	-	-	10	
Kaway XVI	-	-	-	-	46	
Meureubo	-	-	295	48	131	
Pante Ceureumen	-	-	-	-	-	
Panton Reu	-	-	-	-	-	
Sungai Mas	-	-	-	-	-	
2017	12	8	480	76	695	
Jumlah Total	2016	15	12	461	76	651
	2015	15	12	441	76	641

Lanjutan Tabel 5.5.11 / *Continued Table 5.5.11*

Kecamatan <i>Sub District</i>	Jaring Angkat <i>Lift up Net</i>		Lain-lain <i>Others</i>	Rawai <i>Fishing Line</i>	Pancing Tenda <i>Tent Fishhook</i>	
	Bagan Perahu <i>Boat Fishtrap</i>	Bagan Tancap <i>Embed Fishtrap</i>				
(1)	(7)	(8)	(9)	(10)	(11)	
Johan Pahlawan	-	-	46	240	280	
Samatiga	-	-	110	-	-	
Bubon	-	-	-	-	-	
Arongan Lambalek	-	-	71	-	-	
Woyla	-	-	19	-	-	
Woyla Barat	-	-	60	-	-	
Woyla Timur	-	-	3	-	-	
Kaway XVI	-	-	-	-	-	
Meureubo	-	-	83	5	15	
Pante Ceureumen	-	-	-	-	-	
Panton Reu	-	-	-	-	-	
Sungai Mas	-	-	-	-	-	
	2017	-	-	392	245	295
Jumlah <i>Total</i>	2016	-	-	376	205	260
	2015	-	-	376	160	90

Sumber/Source: Dinas Kelautan dan Perikanan Kab Aceh Barat/Oceanic and Fishery Services of Aceh Barat

5.6 KEHUTANAN/FORESTY

Tabel 5.6.1 Luas Kawasan Hutan dan Perairan Menurut Kecamatan di Kabupaten Aceh Barat (hektar), 2017
Forest and Inland Water Area by Subdistrict in Aceh Barat Regency (hectare), 2017

Kecamatan Subdistrict	Hutan Lindung Protection Forest	Suaka Alam dan Pelestarian Alam Sanctuary Reserve and Nature Conservati -on Area	Hutan Produksi Production Forest			Jumlah Luas Hutan dan Perairan Total Forest and Water Area
			Terbatas Limited	Tetap Permanent	Dapat Dikonv ersi Conver tible	
(1)	(2)	(3)	(4)	(5)	(6)	(7)
1 Johan Pahlawan	-	-	-	-	-	-
2 Samatiga	-	-	-	-	-	-
3 Bubon	-	-	-	-	-	-
4 Arongan Lambalek	-	-	-	-	-	-
5 Woyla	-	-	-	-	-	-
6 Woyla Barat	3.17	-	-	-	-	3.17
7 Woyla Timur	-	-	-	-	-	-
8 Kaway XVI	-	-	-	-	-	-
9 Meureubo	-	-	-	-	-	-
10 Pante Ceureumen	35 722.37	-	-	4 893.53	-	40 615.9
11 Panton Reu	7.11	-	-	-	-	7.11
12 Sungai Mas	69 864.48	-	-	-	-	69 864.48
Aceh Barat	105 597.13	-	-	4 893.53	-	110 490.7

Uptd. Kesatuan Pengelolaan Hutan Wil. VI Aceh/Unity of Forest Management Area VI Aceh

Tabel 5.6.2 Produksi Kayu Hutan Menurut Jenis Produksi di Kabupaten Aceh Barat (m3), 2012–2017
Timber Production by Type of Product in Aceh Barat Regency (m3), 2012–2017

Tahun Year	Kayu Bulat Logs	Kayu Gergajian Sawn Timber	Kayu Lapis Plywood
(1)	(2)	(3)	(4)
2012	-	-	-
2013	1 089.52	708.19	-
2014	560.17	364.11	-
2015	186.37	121.14	-
2016	*)	*)	*)
2017	*)	*)	*)

Note : *) Data tahun 2016 dan 2017 masa transisi dari Dinas Kehutanan dan Perkebunan Kab. Aceh barat ke KPH Wil. VI Aceh, Sehingga dalam proses pengurusan izin kehutanan.

Sumber/Source: Uptd. Kesatuan Pengelolaan Hutan Wil. VI Aceh/Unity of Forest Management Area VI Aceh

INDUSTRI, PERTAMBANGAN ENERGI DAN KONSTRUKSI

INDUSTRY, MINING, ENERGY
AND CONSTRUCTION

BAB

chapter

6

DAYA & PRODUKSI LISTRIK


Produksi listrik yang dihasilkan selama tahun 2017 adalah 281.770.082 Kwh dengan total daya yang terpasang sebesar 105.881 KW

AIR YANG DISALURKAN

Jumlah air yang dialirkan dengan jumlah pelanggan sebanyak 6.666 rumah tangga adalah 790.470 m³

DESA BERALIRAN LISTRIK

Semua desa di wilayah Kabupaten Aceh Barat sudah dialiri listrik 100%



JUMLAH PERUSAHAAN
MENURUT SKALA USAHA

PENJELASAN TEKNIS

1. Pengumpulan data industri besar dan sedang dilakukan melalui Survei Industri Besar dan Sedang yang dilaksanakan setiap tahun secara lengkap (sensus) sejak tahun 1975, Survei Industri Besar dan Sedang mencakup semua perusahaan industri yang mempunyai tenaga kerja 20 orang atau lebih dengan menggunakan kuesioner II A,
2. Klasifikasi industri yang digunakan dalam survei ini berdasar kepada Klasifikasi Baku Lapangan Usaha Indonesia (KBLI), KBLI adalah klasifikasi lapangan usaha yang berdasar kepada *International Standard Industrial Classification of All Economic Activities* (ISIC) revisi 4 yang telah disesuaikan dengan kondisi Indonesia,
3. **Industri manufaktur** adalah suatu kegiatan ekonomi yang melakukan kegiatan mengubah suatu barang dasar secara mekanis, kimia, atau dengan tangan sehingga menjadi barang jadi/setengah jadi, dan atau barang yang kurang nilainya menjadi barang yang lebih tinggi nilainya, dan sifatnya lebih dekat kepada

TECHNICAL NOTES

1. *Data collection of large and medium scale manufacturing is conducted through The Large and Medium Manufacturing Establishment Survey that has been done annually for all industries (census) since 1975, Large and Medium Manufacturing Establishment Survey covers all manufactures/industries with 20 workers or more by questionnaire II A,*
2. *The industrial clasification adopted in this survey refers to the Klasifikasi Baku Lapangan Usaha Indonesia (KBLI), KBLI is classification of economic activities based on the International Standard Industrial Classification of All Economic Activities (ISIC rev 4) that has been modified according to the local condition in Indonesia,*
3. **Manufacturing industry** *is defined as an economic activity processing basic goods mechanically, chemicals or manually into final or intermediate goods, It is also defined as processing of lower value goods into higher value goods as final or intermediate products, The activities also include services for*

pemakai akhir, Termasuk dalam kegiatan ini adalah jasa industri dan pekerjaan perakitan,

manufacturing and assembling,

4. **Jasa industri** adalah kegiatan industri yang melayani keperluan pihak lain, Pada kegiatan ini bahan baku disediakan oleh pihak lain sedangkan pihak pengolah hanya melakukan pengolahannya dengan mendapat imbalan sebagai balas jasa (upah maklon),
4. **Services for manufacturing** is defined as a manufacturing activity which serving other manufacturing establishments, In this case, raw materials are supplied by others while the workers are paid as a compensation for processing raw materials,
5. **Perusahaan atau usaha industri** adalah suatu unit (kesatuan) usaha yang melakukan kegiatan ekonomi, bertujuan menghasilkan barang atau jasa, terletak pada suatu bangunan atau lokasi tertentu, dan mempunyai catatan administrasi tersendiri mengenai produksi dan struktur biaya serta ada seorang atau lebih yang bertanggung jawab atas usaha tersebut,
5. **A manufacturing establishment** is defined as a production unit engaged in economic activity, producing goods or services, located in a building or in a certain location, keeping a business record concerning the production and cost structure, and having a person or more that are responsible to those activities,
6. Industri manufaktur dikelompokkan ke dalam 4 golongan berdasarkan banyaknya pekerja, yaitu: industri besar (100 orang pekerja atau lebih), industri sedang/menengah (20–99 orang pekerja), industri kecil (5–19 orang pekerja), dan industri mikro (1–4 orang pekerja),
6. *Manufacturing industries are categorized into four groups, based on the number of employees: large scale manufacturing (100 employees or more), medium scale manufacturing (20–99 employees), small scale manufacturing (5–19 employees), and micro industry (1–4 employees),*

- | | |
|---|---|
| 7. Pelanggan adalah individu atau kelompok, baik rumah tangga, perusahaan atau institusi non profit yang membeli air bersih dari perusahaan air bersih, | 7. <i>Customers are individuals or groups, whether household, company or non-profit institutions that buy water supply from water supply establishment,</i> |
| 8. Air disalurkan adalah volume air bersih dari perusahaan air bersih | 8. <i>Distributed water is the volume of water supply from water supply establishment,</i> |

<https://acehbaratkab.bps.go.id>

ULASAN	DESCRIPTION
<p>Jumlah industri di Aceh Barat terdiri dari 2 unit industri besar yang menyerap 1.074 tenaga kerja, 23 usaha industri sedang dengan tenaga kerja sebanyak 90 pekerja.</p>	<p><i>The number of industries in Aceh Barat consists of 2 large industrial units that absorb 1.074 workers, 23 industrial enterprises with a 90 workers.</i></p>
<p>Selain itu di Daerah ini juga terdapat 1.035 unit industri kecil dengan mempekerjakan 2.633 tenaga kerja dan 1.620 usaha mikro yang menampung 4.025 pekerja. Jumlah industri kecil dan meningkat dibandingkan dengan tahun sebelumnya.</p>	<p><i>In this area is also contained 1.035 small industrial units employing 2.633 workers and 1.620 micro industries that accommodate 4.025 workers. The number of small industries is increasing from the previous year.</i></p>
<p>Bila dilihat menurut jenis barang yang dihasilkan, industri dapat dikelompokkan menjadi industri tradisional, industri makanan minuman, industri jasa dan industri bangunan. Jumlah industri tradisional di kabupaten Aceh Barat yang beroperasi pada tahun 2017 sebanyak 979 usaha dengan menyerap tenaga kerja industri pada sejumlah 2.503 pekerja.</p>	<p><i>Viewed by type of goods produced, the industry can be classified into traditional industries, food and beverage industry, service industry and the building industry. The number of traditional industries in Aceh Barat district operating in 2017 as many as 979 units with 2.503 workers.</i></p>
<p>Sementara itu jumlah industri makanan dan minuman yang memproduksi sepanjang tahun tersebut terdaftar</p>	<p><i>While the number of industries that produce food and beverages throughout the years enrolled is 706 units that</i></p>

sebanyak 706 unit yang menampung 2.749 orang tenaga kerja. Selain itu, sepanjang tahun 2017, jumlah Industri bahan bangunan yang beroperasi sejumlah 316 usaha dengan tenaga kerjanya sejumlah 1.030 orang,

accommodate 2.749 workers. In 2017, the number of building materials industry which operates is 316 units with 1.030 workforce.

Selanjutnya industri jasa yang tercatat di Aceh Barat adalah 681 usaha dengan tenaga kerja 1.540 orang.

Furthermore, service industries recorded in Aceh Barat is 681 units with 1.540 person workforce.

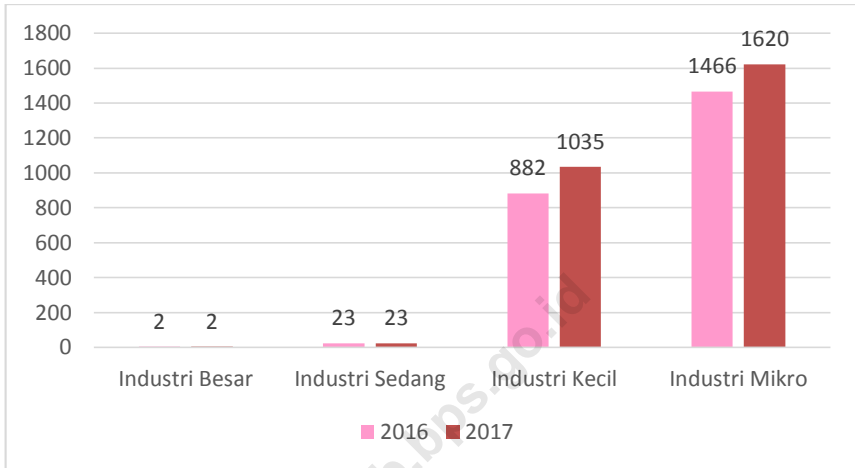
Energi

Jumlah desa yang telah memiliki jaringan listrik pada tahun 2017 mencapai 100 persen (321 desa). Jumlah Pelanggan rumah tangga Aceh Barat pada PT PLN adalah 51.381 rumah tangga sedangkan pelanggan air PDAM sebanyak 6.666 rumah tangga. Sedikitnya jumlah pelanggan air PDAM disebabkan karena terbatasnya pipa air PDAM yang tidak sampai disemua kecamatan di Aceh Barat.

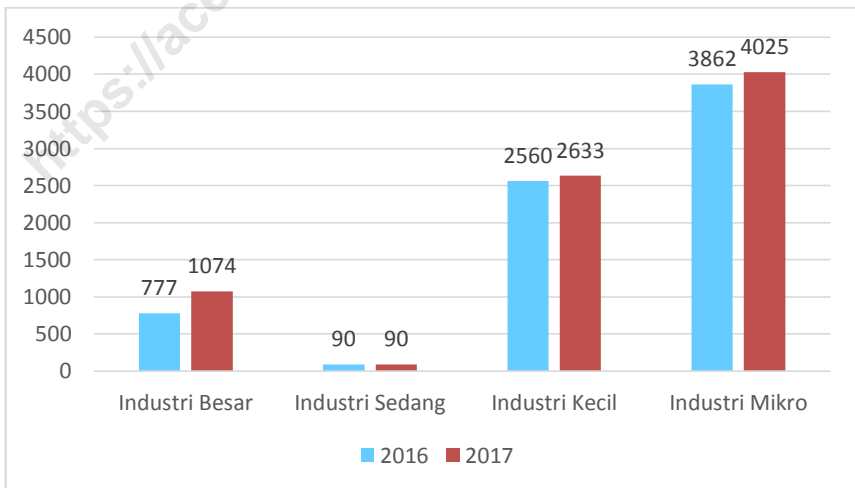
Energy

The number of villages that have been the electricity network in 2017 to 100 percent (321 villages). Customer Number of households Aceh Barat at PT PLN is 51.381 household water taps while customers as many as 6.666 households. The small number of customers due to the limited water company PDAM water pipes are not up in all districts in Aceh Barat.

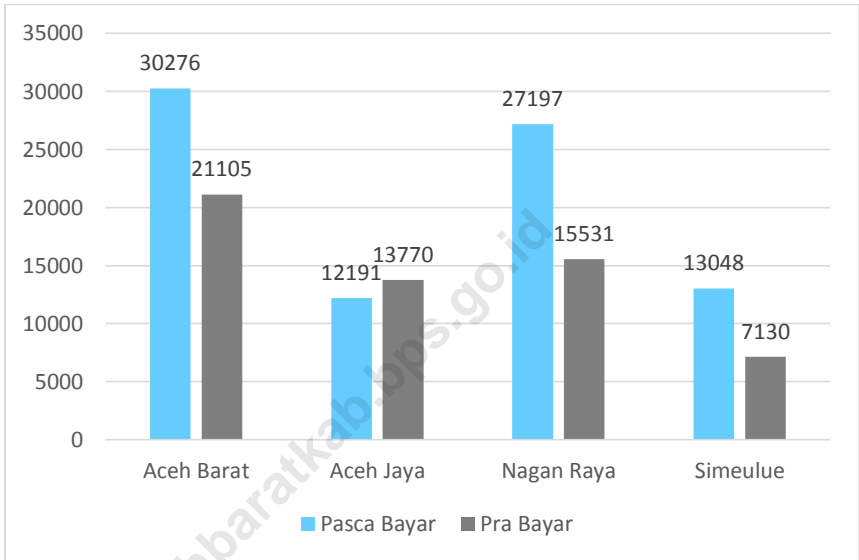
Gambar 28 Jumlah Industri di Kabupaten Aceh Barat, 2016-2017
Picture The Number of Industry in Aceh Barat Regency, 2016-2017



Gambar 29 Jumlah Tenaga Kerja Industri di Kabupaten Aceh Barat, 2016-2017
Picture The Number of Labour Industry in Aceh Barat Regency, 2016-2017



Gambar 30 Jumlah Pelanggan Rumah Tangga Pada PT PLN (Persero) Wilayah I Cabang Meulaboh ,2017
Picture *The Number of Household Customers to The State Electrical Company Area 1 Meulaboh Branch, 2017*



6.1 INDUSTRI/INDUSTRY

Tabel 6.1.1 Jumlah Perusahaan Dan Buruh Menurut Lapangan Usaha Di Kabupaten Aceh Barat, 2016 - 2017
The Number of Companies and Labours by Field of Workers in Aceh Barat Regency, 2016 - 2017

Lapangan Usaha <i>Field of Workers</i>	Jumlah Perusahaan <i>Number of Companies</i>		Jumlah Buruh <i>Number of Labours</i>	
	2016	2017	2016	2017
(1)	(2)	(3)	(4)	(5)
Pertanian/Agriculture	6	6	2 641	2 069
Pertambangan /Mining	4	3	394	248
Industri /Manufacturi Industry	6	5	115	105
Litrik /Electricity	-	-	-	-
Bangunan/Construction	1	1	9	9
Perdagangan/Trade	32	33	453	585
Pengangkutan /Transportation	-	-	-	-
Keuangan/Finance	10	10	335	369
Jasa-Jasa/Services	45	42	1 141	1 147
Jumlah <i>Total</i>	104	100	5 088	4 532

Sumber : Dinas Transmigrasi dan Tenaga Kerja Kabupaten Aceh Barat/Transmigration and Labour Services of Aceh Barat Regency

Tabel 6.1.2 Jumlah Industri Tradisional Menurut Jenis Industri Di Kabupaten Aceh Barat, 2017
The Number of Traditional Industries by Its Kind and Sub District in Aceh Barat District, 2017

Kecamatan Sub District	Pandai Besi Black smith	Pengrajan Salt Making	Anyaman Tikar Canework	Anyaman Rotan Rattan Plait	Tukang Kaleng Can Producers	Sapu Ijuk/ Lidi/ Palm Fiber Broom	Pembuatan Kopiah/ Tudung Layah / Hat Makers	
(1)	(2)	(3)	(4)	(5)	(6)	(7)	(8)	
Johan Pahlawan	6	-	-	6	21	-	1	
Samatiga	5	-	5	2	-	5	-	
Bubon	1	-	-	1	-	-	-	
Arongan Lambalek	6	-	-	-	-	1	-	
Woyla	-	-	4	-	-	1	-	
Woyla Barat	1	-	-	-	-	-	-	
Woyla Timur	-	-	-	-	-	-	-	
Kaway XVI	8	-	5	-	1	1	-	
Meureubo	-	12	3	-	-	50	-	
Pante Ceureumen	-	-	-	-	1	--	-	
Panton Reu	-	-	-	-	-	-	-	
Sungai Mas	-	-	-	-	-	-	-	
	2017	27	12	17	9	23	58	1
Jumlah Total	2016	22	12	18	9	20	57	1
	2015	22	12	17	6	18	58	28

Lanjutan Tabel 6.1.2 / Continued Table 6.1.2

Kecamatan Sub District	Tukang Jahit Bordir Sewing Work	Sulaman Benang Emas Goldyarn Embroidery	Tenun Ikat/ Adat / Weaving Work	Tukang Jahit	Indu stri Keraj inan Lain nya	Industri Pengolahan Lainnya	Jumlah Total
(1)	(9)	(10)	(11)	(12)	(13)	(14)	(15)
Johan Pahlawan	24	17	-	130	20	9	234
Samatiga	34	86	3	48	34	22	244
Bubon	-	1	-	4	2	15	24
Arongan Lambalek	14	-	-	12	6	35	74
Woyla	1	2	-	24	-	22	54
Woyla Barat	-	-	-	5	-	16	22
Woyla Timur	1	-	-	3	2	2	8
Kaway XVI	5	18	-	13	3	6	60
Meureubo	8	2	-	75	48	6	204
Pante Ceureumen	-	-	-	7	1	3	12
Panton Reu	-	-	-	1	1	-	2
Sungai Mas	-	-	-	15	-	26	41
	2017	87	126	3	337	117	979
Jumlah Total	2016	87	125	3	313	106	933
	2015	87	126	1	245	106	883

Sumber : Dinas Perdagangan Kabupaten Aceh Barat/Trade Services of Aceh Barat Regency

Tabel 6.1.3 Jumlah Industri Makanan Dan Minuman Menurut Jenis Industri Di Kabupaten Aceh Barat, 2017
The Number of Food and Beverage Industries by Its Kind and Sub District in Aceh Barat District, 2017

Kecamatan Sub District	Limon Lemonade	Sirup Syrop	Tebu	Bubuk Kopi Coffee Powder	Tempe Soybean	Tahu Tofu	Kerupuk Chips	
(1)	(2)	(3)	(4)	(5)	(6)	(7)	(8)	
Johan Pahlawan	-	9	8	15	2	8	21	
Samatiga	-	-	-	4	-	-	10	
Bubon	-	-	5	-	1	-	2	
Arongan Lambalek	-	-	2	-	2	-	2	
Woyla	-	-	1	-	4	-	2	
Woyla Barat	-	-	-	-	1	-	2	
Woyla Timur	-	-	-	-	-	-	2	
Kaway XVI	-	-	2	-	-	-	2	
Meureubo	-	-	2	-	10	4	2	
Pante Ceureumen	-	-	2	-	-	-	2	
Panton Reu	-	-	-	-	-	-	2	
Sungai Mas	-	-	-	-	-	-	2	
Jumlah Total	2016	-	9	22	19	20	12	51
	2016	-	9	24	17	18	12	32

INDUSTRY, MINING, ENERGY, AND CONSTRUCTION

Lanjutan Tabel 6.1.3 / Continued Table 6.1.3

Kecamatan Sub District	Roti/ Mie Baker y/ Noodl e	Minyak Goreng Vegetable Oil	Industri Makanan Lainnya Others	Air minum isi Ulang Drinking Water	Ikan Asin Salte d Fish	CPO	Jumlah Total	
(1)	(9)	(10)	(11)	(12)	(13)	(14)	(15)	
Johan Pahlawan	22	-	115	67	23	-	290	
Samatiga	9	-	47	11	24	-	105	
Bubon	-	-	6	-	-	-	14	
Arongan Lambalek	1	1	10	-	2	-	20	
Woyla	-	-	18	-	2	-	27	
Woyla Barat	-	-	4	-	-	-	7	
Woyla Timur	-	-	4	-	-	-	6	
Kaway XVI	-	-	18	3	-	1	26	
Meureubo	1	-	156	10	2	-	187	
Pante Ceureumen	-	-	6	-	-	--	10	
Panton Reu	-	-	4	-	-	1	7	
Sungai Mas	-	-	4	-	1	-	7	
Jumlah Total	2017	33	1	392	91	54	2	706
	2016	34	1	308	90	51	2	596

Sumber : Dinas Perdagangan Kabupaten Aceh Barat/Trade Services of Aceh Barat Regency

Tabel 6.1.4 Jumlah Industri Jasa Menurut Jenis Industri Di Kabupaten Aceh Barat, 2017
The Number of Services Industries by Its Kind and Sub District in Aceh Barat District, 2017

Kecamatan Sub District	Reparasi Sepeda Bike Reparati on	Reparasi Sepeda Motor Motorbike Reparation	Reparasi Mobil Automob il Reparati on	Tambal /vulka nisir Ban/ Tire Retrea ding Repair	Galangan Kapal/ Boat/ Boat Repair	Percetak an/Stem pel/ Sablon/ Printing House	
(1)	(2)	(3)	(4)	(5)	(6)	(7)	
Johan Pahlawan	7	111	26	10	1	16	
Samatiga	3	27	6	2	7	1	
Bubon	1	1	1	1	-	-	
Arongan Lambalek	1	6	1	1	-	-	
Woyla	1	1	1	1	-	-	
Woyla Barat	1	1		1	-	-	
Woyla Timur	1	1		1	-	-	
Kaway XVI	2	12	2	1	-	-	
Meureubo	1	18	20	3	3	2	
Pante Ceureumen	1	2	1	1	-	-	
Panton Reu	1	1	1	1	-	-	
Sungai Mas	1	1		5	-	-	
	2017	21	182	59	28	11	19
Jumlah Total	2016	14	175	51	17	11	19
	2015	14	175	53	17	14	19

Lanjutan Tabel 6.1.4 / Continued Table 6.1.4

Kecamatan Sub District	Reparasi Alat-alat Elektronik Electronic Technician	Tukang Las Welder	Tukang Mas Goldsmith	Tukang Gigi Traditio nal Dentist	Repara si Jam Watch Expert	Salon Rias Pengantin	
(1)	(8)	(9)	(10)	(11)	(12)	(13)	
Johan Pahlawan	14	50	81	5	12	39	
Samatiga	4	11	1	-	-	12	
Bubon	-	-	-	-	-	1	
Arongan Lambalek	1	3	1	-	-	2	
Woyla	-	1	-	-	-	1	
Woyla Barat	-	-	-	-	-	1	
Woyla Timur	-	-	-	-	-	1	
Kaway XVI	1	3	-	-	-	3	
Meureubo	2	4	3	-	-	2	
Pante Ceureumen	-	3	-	-	-	1	
Panton Reu	-	-	-	-	-	1	
Sungai Mas	-	-	-	-	-	2	
	2017	22	75	86	5	12	66
Jumlah Total	2016	22	74	82	5	12	61
	2015	22	74	82	5	12	61

INDUSTRI, PERTAMBANGAN, ENERGI, DAN KONSTRUKSI

Lanjutan Tabel 6.1.4 / *Continued Table 6.1.4*

Kecamatan <i>Sub District</i>	Foto Copy <i>Photo copy</i>	Reparasi Kacamata <i>aEyeglas s Repair</i>	Reparasi Dinamo Rotor Repair	Reparasi Radiator <i>Radiator Repair</i>	Reparasi Jok Mobil <i>Auto Mobil Seat Repair</i>	Doorsmer	Jumlah <i>Total</i>	
(1)	(14)	(15)	(16)	(17)	(18)	(19)	(20)	
Johan Pahlawan	27	4	6	1	10	16	436	
Samatiga	3	-	1	-	-	2	80	
Bubon	1	-	-	-	-	1	7	
Arongan Lambalek	1	-	-	-	-	1	18	
Woyla	1	-	-	-	-	1	8	
Woyla Barat	1	-	-	-	-	1	6	
Woyla Timur	1	-	-	-	-	1	6	
Kaway XVI	1	-	-	-	-	1	26	
Meureubo	2	-	2	-	1	2	65	
Pante Ceureumen	1	-	-	-	-	1	11	
Panton Reu	1	-	-	-	-	1	7	
Sungai Mas	1	-	-	-	-	1	11	
2017	41	4	9	1	11	29	681	
Jumlah <i>Total</i>	2016	32	4	8	1	11	-	599
2015	37	4	8	1	11	-	609	

Sumber : Dinas Perdagangan Kabupaten Aceh Barat/Trade Services of Aceh Barat Regency

Tabel 6.1.5 Jumlah Industri Bangunan/Bahan Konstruksi Menurut Jenis Industri Di Kabupaten Aceh Barat, 2017
The Number of Building Industries/Construction Material by Its Kind and Sub District in Aceh Barat District, 2017

Kecamatan Sub District	Batu Bata Brick	Batako/ tegel/ Ubin/ Tile	Alat bangunan lainnya dari semen Others	Perabot/ Kusen/ Mobiler/ Furniture	Perabot Rumah Tangga dari Alumunium	Jumlah Total	
(1)	(2)	(3)	(4)	(5)	(6)	(7)	
Johan Pahlawan	2	2	4	99	11	118	
Samatiga	-	2	-	25	1	28	
Bubon	2	-	-	7	-	9	
Arongan Lambalek	1	-	-	11	-	12	
Woyla	5	-	-	7	-	12	
Woyla Barat	-	-	-	1	-	1	
Woyla Timur	-	-	-	2	-	2	
Kaway XVI	67	-	-	9	-	76	
Meureubo	1	-	1	40	1	43	
Pante Ceureumen	-	-	-	6	-	6	
Panton Reu	-	-	-	2	-	2	
Sungai Mas	-	-	-	7	-	7	
	2017	78	4	5	216	13	316
Jumlah Total	2016	78	4	5	215	13	315
	2015	79	9	8	215	13	324

Sumber : Dinas Perdagangan Kabupaten Aceh Barat/Trade Services of Aceh Barat Regency

Tabel 6.1.6 Jumlah Tenaga Kerja Industri Tradisional Menurut Jenis Industri Di Kabupaten Aceh Barat, 2017
The Number of Labour in Traditional Industries by Its Kind and Sub District in Aceh Barat District, 2017

Kecamatan Sub District	Pandai Besi Black Smith	Penggaraman Salt Making	Anyaman Pandan Canework	Anyaman Rotan Rattan Plait	Tukang Kaleng Canners	Sapu Ijuk/ Lidi/ Palm Fiber Broom	Pembuatan Kopian/ Tudung Layah / Hat Makers	
(1)	(2)	(3)	(4)	(5)	(6)	(7)	(8)	
Johan Pahlawan	15	-	-	13	29	-	1	
Samatiga	9	-	12	6	-	11	-	
Bubon	2	-	-	2	-	-	-	
Arongan Lambalek	12	-	-	-	-	2	-	
Woyla	-	-	7	-	-	1	-	
Woyla Barat	2	-	-	-	-	-	-	
Woyla Timur	-	-	-	-	-	-	-	
Kaway XVI	32	-	57	-	2	1	-	
Meureubo	-	24	4	-	-	67	-	
Pante Ceureumen	-	-	-	-	2	-	-	
Panton Reu	-	-	-	-	-	-	-	
Sungai Mas	-	-	-	-	-	-	-	
Jumlah Total	2017	72	24	80	21	33	82	1
	2016	64	24	80	9	26	73	3

INDUSTRY, MINING, ENERGY, AND CONSTRUCTION

Lanjutan Tabel 6.1.6 / Continued Table 6.1.6

Kecamatan Sub District	Tukang Jahit Bordir Sewing Work	Sulaman Benang Emas Goldyarn Embroidery	Tenun Ikat/ Adat / Weaving Work	Tukang Jahit Taylor	Industri Kerajinan Lainnya	Industri Pengolahan Lainnya	Jumlah Total	
(1)	(9)	(10)	(11)	(12)	(13)	(14)	(15)	
Johan Pahlawan	57	61	-	269	29	51	525	
Samatiga	113	340	6	64	71	57	689	
Bubon	-	2	-	12	4	35	57	
Arongan Lambalek	96	-	-	24	23	148	305	
Woyla	2	5	-	55	-	51	121	
Woyla Barat	-	-	-	20	-	139	161	
Woyla Timur	1	-	-	5	3	4	13	
Kaway XVI	11	35	-	21	5	15	179	
Meureubo	18	10	-	91	99	31	344	
Pante Ceureumen	-	-	-	21	2	8	33	
Panton Reu	-	-	-	3	2	-	5	
Sungai Mas	-	-	-	15	-	56	71	
Jumlah Total	2017	298	453	6	600	238	595	2 503
	2016	163	456	6	463	154	384	1 905

Sumber : Dinas Perdagangan Kabupaten Aceh Barat/Trade Services of Aceh Barat Regency

Tabel 6.1.7 Jumlah Tenaga Kerja Industri Makanan Dan Minuman Menurut Jenis Industri Di Kabupaten Aceh Barat, 2017
The Number of Labour in Food and Beverage Industries by Its Kind and Sub District in Aceh Barat District, 2017

Kecamatan <i>Sub District</i>	Limon <i>Lemonade</i>	Sirup <i>Syrup</i>	Tebu <i>Sugar Cane</i>	Bubuk <i>Kopi Coffe Powder</i>	Tempe <i>Soybean</i>	Tahu <i>Tofu</i>	Kerupuk <i>Chips</i>	
(1)	(2)	(3)	(4)	(5)	(6)	(7)	(8)	
Johan Pahlawan	-	38	8	52	10	16	67	
Samatiga	-	-	-	13	-	-	53	
Bubon	-	-	5	-	5	-	2	
Arongan Lambalek	-	-	2	-	2	-	3	
Woyla	-	-	1	-	11	-	2	
Woyla Barat	-	-	-	-	15	-	2	
Woyla Timur	-	-	-	-	-	-	2	
Kaway XVI	-	-	2	-	-	-	2	
Meureubo	-	-	2	-	20	8	11	
Pante Ceureumen	-	-	2	-	-	-	2	
Panton Reu	-	-	-	-	-	-	2	
Sungai Mas	-	-	-	-	-	-	2	
Jumlah <i>Total</i>	2017	-	38	22	65	63	24	150
	2016	-	36	37	60	56	24	124

INDUSTRY, MINING, ENERGY, AND CONSTRUCTION

Lanjutan Tabel 6.1.7 / Continued Table 6.1.7

Kecamatan Sub District	Roti/ Mie Bakery/ Noodle	Minyak Goreng Vegetable Oil	Industri Makanan Lainnya Others	Air minum isi Ulang Drinking Water	Ikan Asin Salted Fish	CPO	Jumlah Total	
(1)	(9)	(10)	(11)	(12)	(13)	(14)	(15)	
Johan Pahlawan	82	-	335	122	39	-	769	
Samatiga	9	-	94	27	95	-	291	
Bubon	-	-	6	-	-	-	18	
Arongan Lambalek	4	1	17	-	4	-	33	
Woyla	-	-	30	-	4	-	48	
Woyla Barat	-	-	4	-	-	-	21	
Woyla Timur	-	-	4	-	-	-	6	
Kaway XVI	-	-	41	3	-	724	772	
Meureubo	2	-	351	22	2	-	418	
Pante Ceureumen	-	-	6	-	-	-	10	
Panton Reu	-	-	4	-	-	350	356	
Sungai Mas	-	-	4	-	1	-	7	
Jumlah Total	2017	150	97	1	896	174	145	2 749
	2016	96	12	809	168	137	777	2 336

Sumber : Dinas Perdagangan Kabupaten Aceh Barat/Trade Services of Aceh Barat Regency

Tabel 6.1.8 Jumlah Tenaga Kerja Industri Jasa Menurut Jenis Industri Di Kabupaten Aceh Barat, 2017
The Number of Labour in Services Industries by Its Kind and Sub District in Aceh Barat District, 2017

Kecamatan Sub District	Reparasi Sepeda Bike Reparation	Reparasi Sepeda Motor Motorbike Reparation	Reparasi Mobil Automobil Reparation	Tambal /Vulka nisir Ban Tire Repair	Galangan Kapal/ Boat/ Boat Repair	Percetakan /Stempel/ Sablon/ Printing House	
(1)	(2)	(3)	(4)	(5)	(6)	(7)	
Johan Pahlawan	9	252	64	21	8	43	
Samatiga	3	54	15	2	29	1	
Bubon	1	2	1	1	-	-	
Arongan Lambalek	1	12	1	2	-	-	
Woyla	1	5	7	1	-	-	
Woyla Barat	1	1	-	1	-	-	
Woyla Timur	1	1	-	1	-	-	
Kaway XVI	2	25	6	1	19	3	
Meureubo	1	24	26	8	-	-	
Pante Ceureumen	1	3	1	1	-	-	
Panton Reu	1	1	1	1	-	-	
Sungai Mas	1	1	-	5	-	-	
Jumlah Total	2017	23	381	122	45	56	47
	2016	16	341	118	12	61	47

Lanjutan Tabel 6.1.8 / Continued Table 6.1.8

Kecamatan <i>Sub District</i>	Reparasi Alat-alat Elektronik <i>Electronic Technician</i>	Tukang Las <i>Welder</i>	Tukang Mas <i>Goldsmith</i>	Tukang Gigi <i>Traditiona l Dentist</i>	Reparasi Jam <i>Watch Expert</i>	Salon Rias Pengantin	
(1)	(8)	(9)	(10)	(11)	(12)	(13)	
Johan Pahlawan	45	163	243	11	12	84	
Samatiga	5	11	4	-	-	20	
Bubon	-	-	-	-	-	1	
Arongan Lambalek	1	3	5	-	-	2	
Woyla	-	1	-	-	-	1	
Woyla Barat	-	-	-	-	-	1	
Woyla Timur	-	-	-	-	-	1	
Kaway XVI	3	3	-	-	-	8	
Meureubo	2	4	12	-	-	3	
Pante Ceureumen	-	3	-	-	-	1	
Panton Reu	-	-	-	-	-	1	
Sungai Mas	-	-	-	-	-	2	
Jumlah <i>Total</i>	2017	56	188	264	11	12	125
	2016	56	204	256	11	12	121

INDUSTRI, PERTAMBANGAN, ENERGI, DAN KONSTRUKSI

Lanjutan Tabel 6.1.8 / *Continued Table 6.1.8*

Kecamatan <i>Sub District</i>	Foto Copy <i>Photo copy</i>	Reparasi Kacamata <i>Eyeglass Repair</i>	Reparasi Dinamo Rotor Repair	Reparasi Radiator <i>Radiator Repair</i>	Reparasi Jok Mobil Auto <i>Mobil Seat Repair</i>	Doorme r	Jumlah <i>Total</i>	
(1)	(14)	(15)	(16)	(17)	(18)		(19)	
Johan Pahlawan	63	10	14	2	20	51	1 115	
Samatiga	8	-	1	-	-	7	160	
Bubon	2	-	-	-	-	1	9	
Arongan Lambalek	1	-	-	-	-	1	29	
Woyla	1	-	-	-	-	1	18	
Woyla Barat	1	-	-	-	-	1	6	
Woyla Timur	1	-	-	-	-	1	6	
Kaway XVI	2	-	-	-	-	1	73	
Meureubo	5	-	4	-	2	3	94	
Pante Ceureumen	1	-	-	-	-	1	12	
Panton Reu	1	-	-	-	-	1	7	
Sungai Mas	1	-	-	-	-	1	11	
Jumlah <i>Total</i>	2017	87	10	19	2	22	70	1 540
	2016	73	10	18	2	22	-	1 380

Sumber : Dinas Perdagangan Kabupaten Aceh Barat/Trade Services of Aceh Barat Regency

Tabel 6.1.9 Jumlah Tenaga Kerja Industri Bangunan/Bahan Konstruksi Menurut Jenis Industri Di Kabupaten Aceh Barat, 2017
The Number of Labour in Building Industries/Construction Material by Its Kind and Sub District in Aceh Barat District, 2017

Kecamatan Sub District	Batu Bata Brick	Batako/ tegel/ Ubin/ Tile	Alat bangunan lainnya dari semen Others	Perabot/ Kusen/ Mobiler/ Furniture	Perabot Rumah Tangga dari Aluminium	Jumlah Total	
(1)	(2)	(3)	(4)	(5)	(6)	(7)	
Johan Pahlawan	8	17	12	279	33	349	
Samatiga	-	15	-	51	1	67	
Bubon	14	-	-	14	-	28	
Arongan Lambalek	5	-	-	33	-	38	
Woyla	78	-	-	19	-	97	
Woyla Barat	-	-	-	2	-	2	
Woyla Timur	-	-	-	4	-	4	
Kaway XVI	259	-	-	23	-	282	
Meureubo	4	-	2	119	2	127	
Pante Ceureumen	-	-	-	13	-	13	
Panton Reu	-	-	-	8	-	8	
Sungai Mas	-	-	-	15	-	15	
Jumlah Total	2017	368	32	14	580	36	1 030
	2016	379	22	40	582	33	1 056

Sumber : Dinas Perdagangan Kabupaten Aceh Barat/Trade Services of Aceh Barat Regency

Tabel 6.1.10 Jumlah Industri Dan Tenaga Kerjanya Per Kecamatan Di Kabupaten Aceh Barat Tahun 2017
The Number of Industry and its labour by Sub District in Aceh Barat District, 2017

Kecamatan Sub District	Industri Besar Large Industry		Industri Sedang Medium Industry		Industri Kecil Small Industry		Industri Mikro Micro Industry		
	Jumlah Total	Tenaga Kerja Labour	Jumlah Total	Tenaga Kerja Labour	Jumlah Total	Tenaga Kerja Labour	Jumlah Total	Tenaga Kerja Labour	
(1)	(2)	(3)	(4)	(5)	(6)	(7)	(8)	(9)	
Johan Pahlawan	-	-	17	65	528	1 534	533	1 159	
Samatiga	-	-	1	6	167	195	289	1 006	
B u b o n	-	-	1	4	30	83	23	25	
Arongan Lambalek	-	-	-	-	20	52	104	353	
Woyla	-	-	1	3	10	50	90	231	
Woyla Barat	-	-	-	-	4	32	32	158	
Woyla Timur	-	-	-	-	4	6	18	23	
Kaway XVI	1	724	1	4	73	225	111	331	
Meureubo	-	-	1	5	177	394	321	606	
Pante Ceureumen	-	-	-	-	5	20	34	48	
Panton Reu	1	350	1	3	2	7	14	16	
Sungai Mas	-	-	-	-	15	35	51	69	
Jumlah Total	2017	2	1 074	23	90	1 035	2 633	1 620	4 025
	2016	2	777	23	90	882	2 560	1 466	3 259

Sumber : Dinas Perdagangan Kabupaten Aceh Barat/Trade Services of Aceh Barat Regency

6.2 ENERGI/ENERGY

Tabel 6.2.1 Daya Terpasang, Produksi, dan Distribusi Listrik PT PLN (Persero) pada Cabang/Ranting PLN di Kabupaten Aceh Barat, 2012–2017
Installed Capacity, Production, and Distribution of Electricity of State Electricity Company at Branch Level in Aceh Barat Regency, 2012–2017

Tahun Year	Daya Terpasang <i>Installed Capacity (KW)</i>	Produksi Listrik <i>Production (KWh)</i>	Listrik Terjual <i>Electricity Sold (KWh)</i>	Dipakai Sendiri <i>Own Usage (KWh)</i>	Susut Hilang <i>Shrunked (KWh)</i>
(1)	(2)	(3)	(4)	(5)	(6)
2012	91 884	199 509 964	181 723 176	1 057 942	16 728 846
2013	97 585	225 992 308	189 208 719	690 374	36 093 215
2014	104 147	243 252 439	201 667 880	545 411	41 039 148
2015	111 473	251 056 289	214 410 297	473 822	36 172 170
2016	105 881	271 523 453	230 165 350	2 673 853	31 867 840
2017	105 881	281 770 082	239 838 507	869 908	28 804 210

Sumber/Source: PT PLN (Persero) Wilayah – I Cabang Meulaboh / *State electricity Company Area 1 in Melaboh Branch*

Tabel 6.2.2 Jumlah Desa Yang Sudah Dan Belum Mendapatkan Aliran Listrik PLN Menurut Kecamatan Di Kabupaten Aceh Barat , 2017
The Number of Villages With Electricity and Without Electricity by State Electrical Company by Sub District and Month in Aceh Barat District, 2017

Kecamatan <i>Sub District</i>	Jumlah Desa <i>Number of Village</i>	Desa Berlistrik <i>Village with Electricity</i>	Desa Belum Berlistrik <i>Village with out Electricity</i>	% Desa Berlistrik <i>% of Village that Had Electricity</i>
(1)	(2)	(3)	(4)	(5)
Johan Pahlawan	21	21	0	100
Samatiga	32	32	0	100
Bubon	17	17	0	100
Arongan Lambalek	27	27	0	100
Woyla	43	43	0	100
Woyla Barat	24	24	0	100
Woyla Timur	26	26	0	100
Kaway XVI	43	43	0	100
Meureubo	26	26	0	100
Pante Ceureumen	25	25	0	100
Panton Reu	19	19	0	100
Sungai Mas	18	18	0	100
Jumlah <i>Total</i>	321	321	0	100

Sumber: PT PLN (Persero) Wilayah – I Cabang Meulaboh State electricity Company Area 1 in Melaboh Branch

Tabel 6.2.3 Jumlah Kwh Terjual Pada PT PLN (Persero) Wilayah – I, 2017
Table The Number of KWh Sold by State Electrical Company 2017

Unit Unit	Jumlah KWH Terjual Sold KWh (KWh)				Jumlah Jan-Des Total Jan-Dec (KWh)
	Jan-Maret Jan-March	April-Juni Apr-Jun	Juli-Sept July-Sept	Okt-Des Oct-Dec	
(1)	(2)	(3)	(4)	(5)	(6)
Rayon Meulaboh Kota	20 237 344	20 869 487	21 358 090	22 056 150	84 521 071
Ranting Calang	6 713 882	6 435 812	7 023 012	7 515 379	27 688 085
Ranting Teunom	6 928 860	6 618 928	7 085 019	7 108 044	27 740 851
Ranting Jeuram	16 109 175	17 099 418	17 817 626	18 267 941	69 924 160
Ranting Sinabang	7 313 193	7 810 257	7 809 301	7 661 589	30 594 340
Jumlah Total	56 656 190	58 833 902	61 093 048	62 609 103	239 838 507

Sumber: PT PLN (Persero) Wilayah – I Cabang Meulaboh State electricity Company Area 1 in Melaboh Branch

Tabel 6.2.4 Perkembangan Jumlah Pelanggan Pada PT PLN (Persero) Wilayah – I Cabang Meulaboh Dan Unit-Unitnyatahun 2017
The Fluctuation on Number of Customers to The State Electrical Company Area 1 Meulaboh Branch Quarterly, 2017

Unit Unit	Januari January	Maret March	Juni June	September September	Desember December
(1)	(2)	(3)	(4)	(5)	(6)
Rayon Meulaboh Kota	39 389	39 598	39 904	40 368	40 886
Rayon Calang	19 119	19 159	19 196	19 512	19 616
Rayon Teunom	24 703	24 955	25 081	25 428	25 619
Rayon Jeuram	43 354	43 612	44 316	44 910	45 438
Rayon Sinabang	21 428	24 539	21 624	21 812	22 013
Jumlah/ Total	147 993	148 863	150 121	152 030	153 572

Sumber: PT PLN (Persero) Wilayah – I Cabang Meulaboh *State electricity Company Area 1 in Melaboh Branch*

Tabel 6.2.5 Jumlah Pelanggan Rumah Tangga Pada PT PLN (Persero) Wilayah I Cabang Meulaboh Tahun 2017
The Number of Household Customers to The State Electrical Company Area 1 Meulaboh Branch 2017

Kabupaten District	Pelanggan Pasca Bayar Prepaid Costumers	Pelanggan Prabayar Postpaid Costumers	Jumlah Total
(1)	(2)	(3)	(4)
Aceh Barat	30 276	21 105	51 381
Aceh Jaya	12 191	13 770	25 961
Nagan Raya	27 197	15 531	42 728
Simeulue	13 048	7 130	20 178
Jumlah Total	82 712	57 536	140 248

Sumber: PT PLN (Persero) Wilayah – I Cabang Meulaboh State electricity Company Area 1 in Melaboh Branch

Tabel 6.2.6 Laporan Pengusahaan Pembangkit Pada PT PLN (Persero) Wilayah I Cabang Meulaboh Tahun 2017
Table Power Plant Report to The State Electrical Company Area 1 Meulaboh Branch 2017

Lokasi/Merk Mesin Location/Brand Machine	Daya/power		Beban Puncak/Peak Load	
	Terpasang/Instale d (kwh)	Kemampuan /ability (kwh)	Pembangkit sendiri/own generators	Sistem/System (kwh)
(1)	(2)	(3)	(4)	(5)
A. Pembangkit Sendiri				
PLTD Seuneubok				
Deutz	1.224	-	-	-
Caterpillar	1.600	-	-	-
SWD#1	3.542	2.500	-	2.000
SWD#2	3.542	2.800	-	2.500
MAK	2.650	1.500	-	1.300
Mirrless	5.218	3.700	-	3.500
GE#1	2.500	-	-	-
GE#2	2.500	-	-	-
PLTD Jeuram				
MTU	528	-	-	-
CUMMINS	-	-	-	-
DAF	117	-	-	-
PLTD Beutong				
DAF	140	-	-	-
DAF	140	90	-	90
DAF	140	90	-	90
DAF	140	-	-	-
PLTD Teunom				
MTU	1.095	950	-	800
MTU	625	440	-	360

Lanjutan Tabel 6.2.6/ Continued Table 6.2.6

Lokasi/Merk Mesin Location/Brand Macine	Daya/power		Beban Puncak/Peak Load	
	Terpasang/Instaled (kwh)	Kemampuan /ability (kwh)	Pembangkit sendiri/own generators	Sistem/System (kwh)
(1)	(2)	(3)	(4)	(5)
PLTD Lamno				
MTU	625	400	-	-
MTU	400	300	-	300
Deutz	400	-	-	-
Mtu	800	550	-	500
MTU	800	550	-	500
PLTD Lasikin				
CATERPILLAR	965	-	-	-
MTU	528	400	-	200
CATERPILLAR	648	400	-	250
WARTSILA	1.250	800	-	620
WARTSILA	1.250	800	-	620
MTU CONTAINER	1.080	923	-	790
MTU CONTAINER	1.080	950	-	924
MTU CONTAINER	1.080	960	-	926
CATERPILLAR	965	700	-	926
PLTD Kampung Aie				
DEUTZ	400	-	-	-
MTU CONTAINER	1.080	-	-	-
MTU CONTAINER	1.080	950	-	730
MTU CONTAINER	1.080	980	-	977

Lanjutan Tabel 6.2.6/ *Continued Table 6.2.6*

Lokasi/Merk Mesin <i>Location/Brand Machine</i>	Daya/power		Beban Puncak/Peak Load	
	<i>Terpasang/Instale d (kwh)</i>	<i>Kemampuan /ability (kwh)</i>	<i>Pembangkit sendiri/own generators</i>	<i>Sistem/System (kwh)</i>
(1)	(2)	(3)	(4)	(5)
PLTD Sibigo				
DAF	117	-	-	-
DAF	117	-	-	-
DEUTZ	400	250	-	250
B. PLTD Sewa				
PLTD Sewa Seunebok PT.	-	-	-	-
BIMA / MFO PLTD Sewa Seunebok PT. KBT	-	-	-	-
PLTD Sewa Calang PT. KBT	-	-	-	-
PLTD Sewa Sinabang PT. SLU	-	-	-	-
C. Beli, Terima, Kirim				
PLTU Energi Alam Raya Semesta (M. Group)	15.000	-	-	-
Terima dari P3BS Gl. Nagan Raya	-	-	-	-
Terima dari P3BS Gl. Meulaboh	25.000	11.800	-	11.800
Terima dari Area Subulussalam	25.000	13.900	-	13.900
Kirim Ke Gl. P3BS	-	-	-	-
Dikirim ke Area Subulussalam	-	-	-	-
Dikirim ke Kit Su	-	-	-	-
Jumlah Produksi KWH/ Number KWH Production	105.881	46.983	-	43.927

Sumber: PT PLN (Persero) Wilayah – I Cabang Meulaboh *State electricity Company Area 1 in Melaboh Branch*

Tabel 6.2.7 Jumlah Pelanggan dan Air yang Disalurkan Menurut Pelanggan di Kabupaten Aceh Barat, 2017
Table *Number of Customer and Distributed Clean Water by Type of Customers in Aceh Barat Regency, 2017*

Pelanggan <i>Customers</i>	Pelanggan <i>Customers</i>	Air Disalurkan <i>Distributed Water</i> (m ³)	Nilai <i>Value</i> (rupiah)
(1)	(2)	(3)	(4)
Sosial/ <i>Social</i>	504	12 966	37 300 000
Rumah Tangga/ <i>Household</i>	5 746	693 216	2 755 956 000
Instansi Pemerintah <i>Government Institution</i>	51	23 400	142 200 000
Niaga/ <i>Trade</i>	365	60 888	208 992 000
Industri/ <i>Industry</i>	-	-	-
Khusus/ <i>Exclusive</i>	-	-	-
Jumlah <i>Total</i>	6 666	790 470	3 144 448 000

Sumber/*Source*: PDAM Meulaboh/PDAM of Meulaboh

PERDAGANGAN TRADE


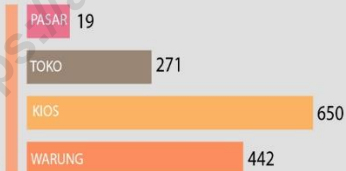
BAB

chapter

7

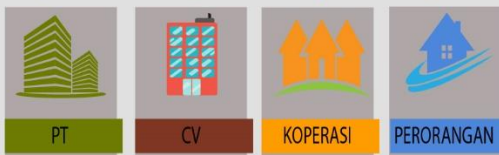


SARANA PERDAGANGAN



Meulaboh Coffee Shop

BENTUK BADAN HUKUM



PEDAGANG DAN TENAGA KERJA

16 ORANG PEDAGANG MENENGAH

255 ORANG PEDAGANG KECIL

6.910 ORANG TENAGA KERJA

PENJELASAN TEKNIS**TECHNICAL NOTES**

- | | |
|--|--|
| <p>1. Sistem pencatatan Statistik Ekspor dan Impor adalah “General Trade” dengan wilayah pencatatan meliputi seluruh wilayah kepabeanaan Indonesia,</p> | <p>1. <i>The recording of export and import statistics is based on General Trade System covering all Indonesian customs areas,</i></p> |
| <p>2. Pengesahan dokumen kepabeanaan ekspor dan impor dilakukan oleh Bea dan Cukai berdasarkan Persetujuan Muat/Bongkar Barang,</p> | <p>2. <i>The legalization of customs export and import documents is conducted by the Customs and Excise Office,</i></p> |
| <p>3. Data ekspor berasal dari dokumen kepabeanaan BC 3,0 atau yang disebut dokumen Pemberitahuan Ekspor Barang (PEB) yang diisi oleh eksportir,</p> | <p>3. <i>The export data are compiled based on customs export documents BC 3,0 or known as Export Declarations (PEB), filled by exporters,</i></p> |
| <p>4. Data impor berasal dari dokumen kepabeanaan BC 2,0 atau yang disebut dokumen Pemberitahuan Impor Barang (PIB), Pemberitahuan Impor Barang Khusus (PIBK), Pemberitahuan Pabean Free Trade Zone (PPFTZ) dan dokumen kepabeanaan BC 2,3 yang mencatat impor barang dari Luar Negeri ke Kawasan Berikat,</p> | <p>4. <i>The import data are compiled based on customs import documents BC 2,0 or known as Import Declarations Form (PIB), Import Declarations Form for Special Commodity (PIBK), Customs Declaration Form for Free Trade Zone (PPFTZ), and customs import documents BC 2,3 which records import goods from foreign country to Bounded Zones Area,</i></p> |
| <p>5. Barang-barang yang dikirim ke luar negeri untuk diolah dicatat sebagai ekspor, sedangkan hasil olahan yang dikembalikan ke Indonesia dicatat</p> | <p>5. <i>Goods send abroad for processing purposes are recorded as export while its product sent to Indonesia are recorded as import,</i></p> |

TRADE

sebagai impor,

6. Barang-barang luar negeri yang diolah di dalam negeri dicatat sebagai barang impor meskipun barang olahan tersebut akan kembali ke luar negeri,
 6. *Foreign goods processed in Indonesia are still recorded as imports although the products will be sent to abroad,*
7. Barang-barang yang tidak dicakup dalam pencatatan:
 - a, Pakaian dan barang-barang perhiasan penumpang,
 - b, Barang-barang bawaan penumpang dari/ke luar negeri untuk dipakai sendiri, kecuali lemari es, pesawat televisi, dan sebagainya,
 - c, Barang-barang untuk keperluan perwakilan kedutaan suatu negara,
 - d, Barang-barang ekspedisi dan ekshibisi atau pameran,
 - e, Barang-barang untuk militer yang diimpor langsung oleh angkatan bersenjata
 - f, Pembungkus/peti kemas untuk diisi kembali,
 - g, Uang dan surat-surat berharga,
 - h, Barang-barang contoh
 7. *The following goods are not included in the statistics:*
 - a, *Clothings and passengers' jewelry,*
 - b, *Luggage of passengers for own use, except refrigerators, television sets, etc,*
 - c, *Goods imported/exported for the use of foreign representative countries/embassies,*
 - d, *Goods for expeditions, and shows or exhibitions,*
 - e, *Military goods directly imported by the Armed Forces,*
 - f, *Packings/containers to be refilled,*
 - g, *Bank notes and securities*
 - h, *Sample goods*
8. Sistem pengolahan dokumen impor/ekspor Indonesia adalah sistem "Carry Over" yaitu dokumen ditunggu selama satu bulan, setelah bulan berjalan, sedangkan
 8. *The carry-over system is used in processing Indonesian export and import documents, Documents are processed one month after the current month, while those received*

dokumen-dokumen yang terlambat akan diolah pada bulan berikutnya, Dengan demikian dokumen bulan-bulan sebelumnya yang terlambat diterima dan masuk pada bulan berjalan, diperlakukan sebagai dokumen bulan pengolahan,

later will be processed for the succeeding month, This means previous documents received in the current month will be treated as processed documents,

9. **Pelabuhan Muat** adalah pelabuhan darimana barang diangkut ke luar negeri atau diekspor

9. **Port of loading** is port where the goods are transported out of the country or exported,

10. **Negara tujuan** adalah negara tujuan akhir yang diketahui untuk barang ekspor yang dikirim ke luar negeri

10. **Country of destination** is country that is known to export goods sent abroad,

11. **Jenis komoditi** adalah barang ekspor yang dicatat sesuai kode Harmonized System (HS)

11. **Type commodity** is exported goods recorded based on Harmonized System (HS) code,

ULASAN

Pada tahun 2016, tercatat 608 perusahaan berbadan hukum di Aceh Barat, dengan rincian sebanyak 28 unit perusahaan dengan badan hukum PT, dan 189 unit usaha dengan berbadan hukum CV/Firma. Jumlah Usaha perseorangan memiliki jumlah terbesar sebanyak 372 usaha. Sedangkan jumlah koperasi pada tahun 2016 sebanyak 19 usaha.

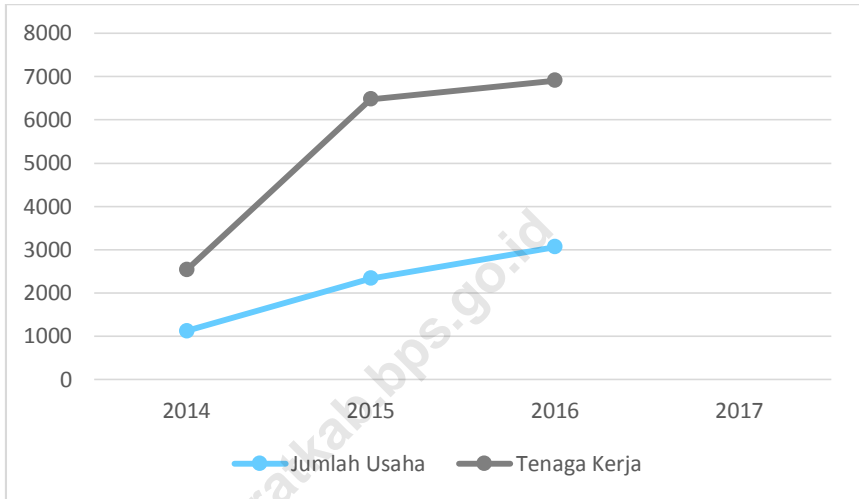
Sektor perdagangan termasuk kedalam 5 besar sektor utama pendukung perekonomian Kabupaten Aceh Barat. Pada tahun 2016, pedagang kecil masih menjadi primadona utama dalam sektor perdagangan di Kabupaten Aceh Barat, sebanyak 255 pedagang di Kabupaten Aceh Barat adalah pedagang Kecil, dan 16 pedagang menengah. Sedangkan jumlah sarana perdagangan selama setahun terakhir mengalami penurunan dengan kenaikan yang sama pada jumlah kios dan warung di kabupaten Aceh Barat.

DESCRIPTION

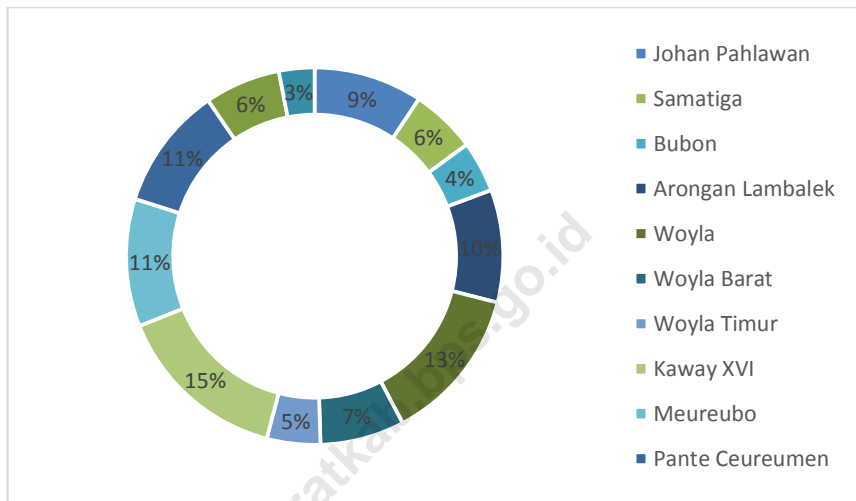
In 2016, there were 608 companies incorporated in Aceh Barat, with details of as many as 28 units of companies with legal entities PT, and 189 business units with legal entities CV / Firm. The number of individual businesses have the largest number as many as 372 businesses. While the number of cooperatives in 2016 as many as 19 businesses.

The trade sector included into the top 5 major sectors of the economy supporting Aceh Barat Regency. In 2016, small traders still the belle of the primary in the trade sector in Aceh Barat, as many as 255 traders in Aceh Barat Regency is Small traders, and merchants 16 medium. While the number of trade facilities over the last one years has decreased by the same increase in the number of kios and stalls in Aceh Barat Regency.

Gambar 31 Jumlah Usaha Perdagangan Dan Tenaga Kerjanya di Kabupaten Aceh Barat Tahun 2014-2017
Picture
The Number of trade and its labour in Aceh Barat Regency, 2014-2017



Gambar 32 Banyaknya Pengeluaran Beras Bulog Untuk Program Raskin Menurut Kecamatan di Kabupaten Aceh Barat, 2017
Picture *Number of rice released for poor family program by Sub District, in Aceh Barat Regency, 2017*



Tabel 7.1 Jumlah Perusahaan Menurut Bentuk Badan Hukum di Kabupaten Aceh Barat, 2013–2017
Number of Establishments by Type of Business Entity in Aceh Barat Regency, 2013–2017

Tipe Badan Hukum <i>Type of Business Entity</i>	2013	2014	2015	2016	2017
(1)	(2)	(3)	(4)	(5)	(6)
Perseroan Terbatas	*)	*)	26	28	*)
CV/Firma	*)	*)	111	189	*)
Koperasi	*)	*)	11	19	*)
Perorangan	*)	*)	962	372	*)
Lainnya	*)	*)	-	-	*)
Jumlah Total	*)	*)	1 110	608	*)

Sumber : Dinas Perdagangan Kabupaten Aceh Barat/Trade Services of Aceh Barat Regency

*) Data tidak tersedia

Tabel 7.2 Jumlah Pedagang Menurut Kecamatan di Kabupaten Aceh Barat, 2016
Table *Number of Merchants by Subdistrict in Aceh Barat Regency, 2016*

	Kecamatan Subdistrict	Pedagang Besar Wholesaler	Pedagang Menengah Medium Trader	Pedagang Kecil Small Trader
	(1)	(2)	(3)	(4)
1	Johan Pahlawan	-	10	174
2	Samatiga	-	1	20
3	Bubon	-	-	-
4	Arongan Lambalek	-	1	5
5	Woyla	-	-	11
6	Woyla Barat	-	-	-
7	Woyla Timur	-	-	-
8	Kaway XVI	-	2	11
9	Meureubo	-	1	25
10	Pante Ceureumen	-	-	5
11	Panton Reu	-	-	3
12	Sungai Mas	-	1	1
	2017	-	-	-
Jumlah Total	2016	-	16	255

Sumber : Dinas Perdagangan Kabupaten Aceh Barat/Trade Services of Aceh Barat Regency

Tabel 7.3 Jumlah Sarana Perdagangan Menurut Jenisnya di Kabupaten Aceh Barat, 2013–2017
Table *Number of Trading Facilities by Type of Facility in Aceh Barat Regency, 2013–2017*

Sarana Perdagangan <i>Trading Facilities</i>	2013	2014	2015	2016	2017
(1)	(2)	(3)	(4)	(5)	(6)
Pasar/Market	12	4	3	19	*)
Toko/Store	-	-	315	271	*)
Kios	-	-	1 365	650	*)
Warung	-	-	475	442	*)
Jumlah <i>Total</i>	12	4	2 158	1 382	*)

Sumber : Dinas Perdagangan Kabupaten Aceh Barat/Trade Services of Aceh Barat Regency

*) Data tidak tersedia

Tabel 7.4 Jumlah Koperasi Menurut Jenis Koperasi dan Kecamatan di Kabupaten Aceh Barat, 2016
Number of Cooperatives by Type of Cooperative and Subdistrict in Aceh Barat Regency, 2016

Kecamatan Subdistrict	KUD	Koperasi Serba Usaha	Koperasi PNS	Koperasi Simpan Pinjam	Jumlah Total
(1)	(2)	(3)	(4)	(5)	(6)
1 Johan Pahlawan	1	28	37	10	76
2 Samatiga	1	3	3	2	9
3 Bubon	1	6	1	-	8
4 Arongan Lambalek	2	7	-	-	9
5 Woyla	2	4	-	-	6
6 Woyla Barat	1	2	-	-	3
7 Woyla Timur	-	1	-	-	1
8 Kaway XVI	1	7	3	2	13
9 Meureubo	4	4	2	-	10
10 Pante Ceureumen	-	4	-	-	4
11 Pantou Reu	-	3	-	-	3
12 Sungai Mas	-	5	-	-	5
Jumlah Total	2017	-	-	-	-
	2016	13	74	46	147

Sumber : Dinas Perdagangan Kabupaten Aceh Barat/Trade Services of Aceh Barat Regency

Tabel 7.5 Jumlah Koperasi Menurut Jenisnya Per Kecamatan Di Kabupaten Aceh Barat Tahun 2016
Table *The Number of Cooperation by Sub District and Its Kind in Aceh Barat Regency, 2016*

Kecamatan Sub District	Koperasi Angkatan Darat Army Co	Koperasi Hutan Rakyat People's Forest Co	Koperasi Karya- wan Officer Co	Koperasi Kepoli- sian Police Co	Koperasi Keraji- nan Art Co	Koperasi Pedaga- ngan Pasar Market Merhant Co	Koperasi Pegawai Negeri Gov Officer Co	
(1)	(2)	(3)	(4)	(5)	(6)	(7)	(8)	
Johan Pahlawan	3	-	7	1	-	3	37	
Samatiga	-	-	-	-	-	-	3	
Bubon	-	-	-	-	-	-	1	
Arongan Lambalek	-	-	-	-	-	-	-	
Woyla	-	-	-	-	-	-	-	
Woyla Barat	-	-	-	-	-	-	-	
Woyla Timur	-	-	-	-	-	-	-	
Kaway XVI	-	-	1	-	-	-	3	
Meureubo	2	-	-	-	-	-	2	
Pante Ceureumen	-	-	1	-	-	-	-	
Panton Reu	-	-	-	-	-	-	-	
Sungai Mas	-	-	-	-	-	-	-	
	2016	5	-	9	1	-	3	46
Jumlah Total	2015	4	17	2	1	-	2	32
	2014	4	16	2	1	-	2	30

Lanjutan Tabel 7.5/Continued Table 7.5

Kecamatan Sub District	Koperasi Pemuda Youth Co	Koperasi Perikanan Fishery Co	Koperasi Pertanian Farm Co	Koperasi Peternakan Livestock Co	Koperasi Pondok Pesantren Religious T C Co	Koperasi SekunderS econdary Co	
(1)	(9)	(10)	(11)	(12)	(13)	(14)	
Johan Pahlawan	2	9	1	1	4	-	
Samatiga	-	4	5	2	1	-	
Bubon	-	-	3	-	3	-	
Arongan Lambalek	-	-	1	-	-	-	
Woyla	-	-	7	-	-	-	
Woyla Barat	-	-	2	-	-	-	
Woyla Timur	-	-	-	-	-	-	
Kaway XVI	-	-	5	-	4	-	
Meureubo	-	4	5	2	1	-	
Pante Ceureumen	-	-	3	-	-	-	
Panton Reu	-	-	-	-	-	-	
Sungai Mas	-	-	-	-	-	-	
2016	2	17	32	5	13	-	
Jumlah/ Total	2015	1	6	12	1	7	-
	2014	1	6	11	1	7	-

-Lanjutan Tabel 7.5/Continued Table 7.5

Kecamatan Sub District	Koperasi Serba Usaha Kinds Co	Koperasi Simpan Pinjam Debit & Credit Co	Kopera si Unit Desa Village Unit Co	Koperasi Veteran Ex Troop Co	Koperasi Wanita Women Co	Lainnya Others	Jumlah Total	
(1)	(15)	(16)	(17)	(18)	(19)	(20)	(21)	
Johan Pahlawan	28	10	1	2	4	26	139	
Samatiga	3	2	1	-	1	4	26	
Bubon	6	-	1	-	3	2	19	
Arongan Lambalek	7	-	2	-	-	2	12	
Woyla	4	-	2	-	-	3	16	
Woyla Barat	2	-	1	-	-	4	9	
Woyla Timur	1	-	-	-	-	2	3	
Kaway XVI	7	2	1	-	4	7	34	
Meureubo	4	-	4	-	1	6	31	
Pante Ceureumen	4	-	-	-	-	6	14	
Panton Reu	3	-	-	-	-	3	6	
Sungai Mas	5	-	-	-	-	5	10	
	2016	74	14	13	2	13	70	319
Jumlah Total	2015	53	13	3	-	18	18	190
	2014	45	13	3	-	18	36	196

Sumber : Dinas Perdagangan Kabupaten Aceh Barat/Trade Services of Aceh Barat Regency

Tabel 7.6 Jumlah Usaha Perdagangan Dan Tenaga Kerjanya Per Kecamatan Di Kabupaten Aceh Barat Tahun 2015-2017
The Number of trade and its labour by Sub District in Aceh Barat Regency, 2015-2017

Kecamatan Sub District	2015		2016		2017	
	Jumlah Total	Tenaga Kerja Labour	Jumlah Total	Tenaga Kerja Labour	Jumlah Total	Tenaga Kerja Labour
(1)	(2)	(3)	(4)	(5)	(6)	(7)
Johan Pahlawan	1 162	3 512	1 750	4 380	*)	*)
Samatiga	252	725	161	314	*)	*)
Bubon	137	530	202	483	*)	*)
Arongan Lambalek	71	142	87	221	*)	*)
Woyla	65	102	77	112	*)	*)
Woyla Barat	41	73	44	91	*)	*)
Woyla Timur	48	81	57	82	*)	*)
Kaway XVI	151	305	189	248	*)	*)
Meureubo	253	721	315	563	*)	*)
Pante Ceureumen	69	130	80	178	*)	*)
Panton Reu	48	81	59	160	*)	*)
Sungai Mas	38	73	41	78	*)	*)
Jumlah Total	2 335	6 475	3 062	6 910	*)	*)

Sumber : Dinas Perdagangan Kabupaten Aceh Barat/Trade Services of Aceh Barat Regency

*) Data Tidak Tersedia

Tabel 7.7 Banyaknya Pengeluaran Beras Bulog Untuk Program Rastra Menurut Bulan Di Kabupaten Aceh Barat Tahun 2017
Table *Number of rice released for poor family program by month in Aceh Barat Regency, 2017*

Bulan Month	Rencana Program		Realisasi Realizatioan	
	Rumah Tangga miskin Poor Family	Beras (Kg) Rice	Rumah Tangga miskin Poor Family	Beras (Kg) Rice
(1)	(2)	(3)	(4)	(5)
Januari/ January	16 948	254 220	-	-
Pebruari/ February	16 948	254 220	-	-
Maret/ March	16 948	254 220	-	-
April/ April	16 948	254 220	-	-
Mei/ May	16 948	254 220	47 354	710 310
Juni/ June	16 948	254 220	54 334	815 010
Juli/ July	16 948	254 220	-	-
Agustus/ August	16 948	254 220	17 608	264 120
September/ September	16 948	254 220	29 503	442 545
Oktober/ October	16 948	254 220	15 037	225 555
Nopember/ November	16 948	254 220	39 540	593 100
Desember/ December	16 948	254 220	-	-
Raskin ke-13	-	-	-	-
Raskin ke-14	-	-	-	-
Raskin ke 15	-	-	-	-
Rata-Rata Meanl	16 948	254 220	203 376	3 050 640

Sumber : Perum BULOG Kantor Sub Divre Wil III Meulaboh/Sub Regional Division Logistics Public Company in Area III Meulaboh

Tabel 7.8 Banyaknya Pengeluaran Beras Bulog Untuk Program Rastra Menurut Kecamatan Dalam Kabupaten Aceh Barat Tahun 2017

Number of rice released for poor family program by Sub District, in Aceh Barat Regency 2017

Bulan Month	Rencana Program		Realisasi Realization	
	Rumah Tangga miskin Poor Family	Beras (Kg) Rice	Rumah Tangga miskin Poor Family	Beras (Kg) Rice
(1)	(2)	(3)	(4)	(5)
Johan Pahlawan	1 580	284 400	1 580	284 400
Samatiga	950	171 000	950	171 000
Bubon	742	133 560	742	133 560
Arongan Lambalek	1 635	294 300	1 635	294 300
Woyla	2 258	406 440	2 258	406 440
Woyla Barat	1 225	220 500	1 225	220 500
Woyla Timur	778	140 040	778	140 040
Kaway XVI	2 521	453 780	2 521	453 780
Meureubo	1 855	333 900	1 855	333 900
Pante Ceureumen	1 786	321 480	1 786	321 480
Panton Reu	1 101	198 180	1 101	198 180
Sungai Mas	517	93 060	517	93 060
Jumlah Total	16 948	3 050 640	16 948	3 050 640

Sumber : Perum BULOG Kantor Sub Divre Wil III Meulaboh/Sub Regional Division Logistics Public Company in Area III Meulaboh

HOTEL DAN PARIWISATA

HOTEL AND TOURISM

BAB

chapter

8

JUMLAH RESTORAN/RUMAH MAKAN

TERTINGGI DI JOHAN PAHLAWAN
SEBANYAK 43 USAHA

TERENDAH DI WOYLA SEBANYAK
4 USAHA



JUMLAH WISATAWAN MANCANEGARA SELAMA
TAHUN 2017 DI ACEH BARAT SEBANYAK 18 ORANG
SEDANGKAN WISATAWAN DOMESTIK MENCAPI
37.849 ORANG



HOTEL



15 HOTEL



359 KAMAR



662 TEMPAT
TIDUR

LOSMEN



PENJELASAN TEKNIS

1. **Wisatawan mancanegara** (wisman) ialah setiap pengunjung yang mengunjungi suatu negara di luar tempat tinggalnya, didorong oleh satu atau beberapa keperluan tanpa bermaksud memperoleh penghasilan di tempat yang dikunjungi dan lamanya kunjungan tersebut tidak lebih dari satu tahun (12 bulan) Definisi ini mencakup 2 (dua) kategori wisatawan mancanegara, yaitu :
 - a Wisatawan (turis) ialah setiap pengunjung seperti definisi di atas yang tinggal paling sedikit 24 jam, akan tetapi tidak lebih dari 1 (satu) tahun di tempat yang dikunjungi, dengan maksud antara lain: berlibur, rekreasi, olah raga, bisnis, menghadiri pertemuan, studi, dan kunjungan dengan alasan kesehatan
 - b *Excursionist* ialah setiap pengunjung seperti definisi di atas yang tinggal kurang dari 24 jam di tempat yang dikunjungi (termasuk "Cruise passengers") Cruise Passengers ialah setiap pengunjung yang tiba di suatu negara di mana mereka tidak menginap di akomodasi yang tersedia di negara tersebut,

TECHNICAL NOTES

1. **An International Visitor** is any person visiting a country other than his usual place of residence for any reason other than for earning income in the country visited, and the length of stay is no more than one year (12 months) This definition covers two categories of foreign visitors, namely :
 - a "Tourist" is any visitor staying for at least 24 hours, but no more than one year, in the country visited, with the intention of visiting, and for any of these purposes: Pleasure, recreation and sports, Business, visiting friends and relatives, missions, attending meetings, conferences, visit for health reasons and study
 - b "Excursionist" is any visitor staying less than 24 hours in the country visited including, "Cruise Passengers", i e visitors arriving in a country without staying in any accommodation available in the visited country

misalnya dengan kapal laut

2. **Rata-rata lama tinggal** adalah rata-rata waktu tinggal wisatawan mancanegara di Indonesia untuk satu kali kunjungan
 3. Usaha penyediaan akomodasi adalah usaha yang menyediakan pelayanan penginapan yang dapat dilengkapi dengan pelayanan pariwisata lainnya. Usaha penyediaan akomodasi dapat berupa hotel, vila, pondok wisata, bumi perkemahan, persinggahan karavan, dan akomodasi lainnya yang digunakan untuk tujuan pariwisata
 4. **Hotel** adalah penyediaan akomodasi secara harian berupa kamar-kamar di dalam satu bangunan yang dapat dilengkapi dengan jasa pelayanan makan dan minum, kegiatan hiburan dan atau fasilitas lainnya. Hotel terdiri dari hotel berbintang dan hotel non- bintang
 5. **Hotel bintang** adalah usaha penyediaan jasa pelayanan penginapan, makan minum serta jasa lainnya bagi umum dengan menggunakan sebagian atau seluruh bangunan. Usaha ini
2. ***Average length of stay** is the average stay duration of foreign visitor in Indonesia for one trip*
 3. *The business of providing accommodation is a business that provides specialty services that can be equipped with other tourism services. It includes hotel, villa, cottage, camping, caravan stop, and other accommodation that are used for tourism purposes*
 4. ***Hotel** is a daily supply of accommodation rooms within a building which can be equipped with eating and drinking services, entertainment activities and/or other facilities. Hotel consists of a classified hotel and a non-classified hotel*
 5. ***A star hotel** is the business of providing an accommodation, eating and drinking as well as other services for the public by using a building or a part of a building. It is managed commercially and meets*

dikelola secara komersial serta memenuhi ketentuan persyaratan sebagai hotel bintang (termasuk berlian) yang ditetapkan dalam surat keputusan instansi yang membinanya. Misalnya hotel bintang lima, hotel bintang empat dan seterusnya

specified requirements as a star hotel (including diamonds) set forth in the decree of fostering agency. For example, five star hotel, four star hotel, and so on

6. **Tingkat penghunian kamar hotel** adalah persentase banyaknya malam kamar yang dihuni terhadap banyaknya malam kamar yang tersedia
7. **Rata-rata lamanya tamu menginap** adalah banyaknya malam tempat tidur yang terpakai (malam tamu) dengan banyaknya tamu yang menginap di hotel atau akomodasi lainnya

6. **Room occupancy rate** is the number of room-nights occupied divided by the number of room-nights available, multiplied by 100 percent
7. **Average length of stay** is the number of bed-nights used (guest night) divided by the number of guests coming to spend the night at the accommodation

ULASAN

DESCRIPTION

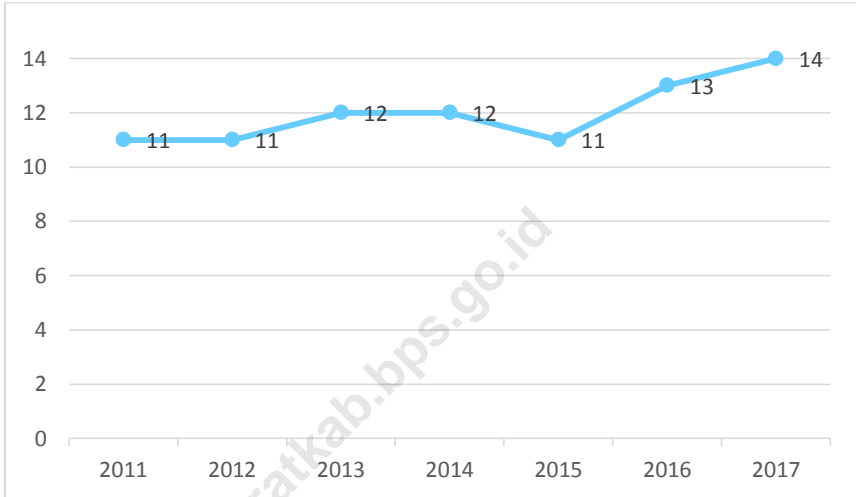
Pariwisata merupakan sektor ekonomi penting di Indonesia. Perkembangan pariwisata tidak hanya didukung oleh alam dan budaya Indonesia, tetapi juga akomodasi yang disediakan untuk wisatawan. Salah satu sarana pokok pariwisata adalah hotel. Hotel menyediakan tempat menginap sementara bagi tamu yang datang dari berbagai tempat. Hotel juga berfungsi sebagai tempat pertemuan, pesta dan kegiatan lainnya. Selain hotel, terdapat juga akomodasi tambahan seperti restoran, rumah makan, fasilitas olahraga dan lainnya.

Tourism is an important economic sector in Indonesia. The development of tourism is not only supported by the Indonesian nature and culture, but also the accommodation provided for tourists. One of the main means of tourism is the hotel. Hotel provides a place to stay while guests who come from different places. The hotel also serves as a meeting place, parties and other activities. Besides hotels, there are also additional accommodation such as restaurants, restaurants, sports facilities and more.

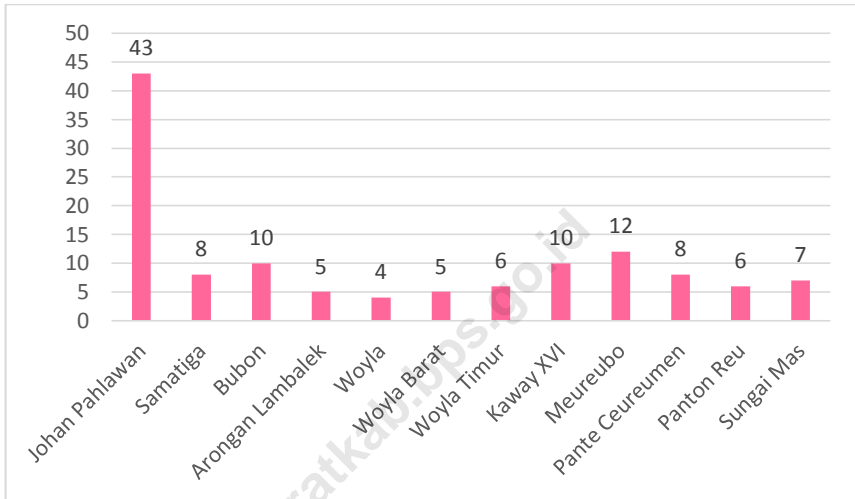
Kabupaten Aceh Barat memiliki 15 unit hotel dan penginapan, jumlah ini meningkat dibandingkan tahun sebelumnya sebanyak 14 unit hotel. Terdiri dari hotel bintang 3 sebanyak 1 unit dan sisanya adalah hotel non bintang dan akomodasi lainnya. Selain itu di tahun 2016, tercatat 124 unit restoran/rumah makan, dengan jumlah terbesar di kecamatan Johan Pahlawan sebanyak 43 unit usaha.

Aceh Barat Regency has 15 units hotel and lodging, this number increased compared to previous years as many as 14 units of the hotel, 3 star hotel consists of as many as 1 unit and the rest are non-star hotels and other accommodation. Beside in 2016, recorded 124 units restaurant / dinner, with the largest numbers in Johan Pahlawan sub-district as many as 43 units.

Gambar 33 Jumlah Hotel dan Akomodasi Lainnya di Kabupaten Aceh Barat, 2011-2017
Picture **Number of Hotel and Other Accomodations in Aceh Barat Regency, 2011-2017**



Gambar 34 Jumlah Restoran/ Rumah Makan Menurut Kecamatan di Kabupaten Aceh Barat, 2016
Picture Number of Restaurant by Subdistrict in Aceh Barat Regency, 2016



8.1 HOTEL/HOTEL

Tabel 8.1.1 Jumlah Akomodasi Hotel Menurut Kecamatan di Kabupaten Aceh Barat, 2016 - 2017
Table Number of Hotel Accomodations by Sub District in Aceh Barat Regency, 2016 - 2017

Kecamatan Sub District	Hotel Hotels		Kamar Rooms		Tempat Tidur Beds	
	2016	2017	2016	2017	2016	2017
(1)	(2)	(3)	(4)	(5)	(6)	(7)
1 Johan Pahlawan	14	15	325	359	585	662
2 Samatiga	-	-	-	-	-	-
3 Bubon	-	-	-	-	-	-
4 Arongan Lambalek	-	-	-	-	-	-
5 Woyla	-	-	-	-	-	-
6 Woyla Barat	-	-	-	-	-	-
7 Woyla Timur	-	-	-	-	-	-
8 Kaway XVI	-	-	-	-	-	-
9 Meureubo	-	-	-	-	-	-
10 Pante Ceureumen	-	-	-	-	-	-
11 Pantou Reu	-	-	-	-	-	-
12 Sungai Mas	-	-	-	-	-	-
Aceh Barat	14	15	325	359	585	662

Sumber/Source: Survei Perusahaan/Usaha Jasa Akomodasi/Accommodation Services Establishment Survey

Tabel 8.1.2 Jumlah Hotel dan Akomodasi Lainnya Menurut Klasifikasi di Kabupaten Aceh Barat, 2011–2017
Number of Hotel and Other Accomodations by Classification in Aceh Barat Regency, 2011–2017

Tahun Year	Hotel/Hotels					Akomodasi Lainnya Other Accomoda tion
	Bintang 1 1 Star	Bintang 2 2 Star	Bintang 3 3 Star	Bintang 4 4 Star	Bintang 5 5 Star	
(1)	(2)	(3)	(4)	(5)	(6)	(7)
2011	-	-	1	-	-	11
2012	-	-	1	-	-	11
2013	-	-	1	-	-	12
2014	-	-	1	-	-	12
2015	-	-	1	-	-	11
2016	-	-	1	-	-	13
2017	-	-	1	-	-	14

Sumber/Source: Survei Perusahaan/Usaha Jasa Akomodasi/Accommodation Services Establishment Survey

8.2 PARIWISATA/TOURISM

Tabel 8.2.1 Jumlah Restoran/Rumah Makan Menurut Kecamatan di Kabupaten Aceh Barat, 2015 - 2017
Number of Restaurant by Subdistrict in Aceh Barat Regency, 2015 - 2017

	Kecamatan Subdistrict	2015	2016	2017
	(1)	(2)	(3)	(4)
1	Johan Pahlawan	118	43	*)
2	Samatiga	26	8	*)
3	Bubon	17	10	*)
4	Arongan Lambalek	13	5	*)
5	Woyla	9	4	*)
6	Woyla Barat	7	5	*)
7	Woyla Timur	35	6	*)
8	Kaway XVI	28	10	*)
9	Meureubo	7	12	*)
10	Pante Ceureumen	6	8	*)
11	Panton Reu	4	6	*)
12	Sungai Mas	-	7	*)
	Aceh Barat	270	124	*)

Sumber : Dinas Perdagangan Kabupaten Aceh Barat/Trade Services of Aceh Barat Regency

*) Data Tidak Tersedia

Tabel 8.2.2 Jumlah Wisatawan Mancanegara dan Domestik di Kabupaten Aceh Barat 2013-2017
Number of International and Domestic Visitors in Aceh Barat Regency, 2013–2017

Tahun Year	Wisatawan Visitors		Jumlah Total
	Mancanegara International	Domestic Domestic	
(1)	(2)	(3)	(4)
2013	220	22 398	22 618
2014	22	28 317	28 339
2015	52	37 113	37 165
2016	26	40 857	40 883
2017	18	37 849	37 867

Sumber/source : Dinas Pariwisata, Kebudayaan, Pemuda dan Olahraga Kabupaten Aceh Barat/Tourism, Culture, Youth and Sports Service of Aceh Barat Regency

TRANSPORTASI DAN KOMUNIKASI

TRANSPORTATION AND COMMUNICATION

BAB

chapter

9

KOMUNIKASI



TERDAPAT 3 KANTOR POS PEMBANTU DI ACEH BARAT TAHUN 2017



JUMLAH PENGIRIMAN DAN PEMASUKAN DOKUMEN SURAT MELALUI KANTOR POS MEULABOH SEBANYAK 48.259 BUAH



JUMLAH PENGIRIMAN DAN PEMASUKAN DOKUMEN PAKET MELALUI KANTOR POS MEULABOH SEBANYAK 1.584 BUAH



PANJANG JALAN ACEH BARAT 2017

ASPAL
482,85 KM

LAINNYA
116,7 KM

TIDAK DIASPAL
274,23 KM



PENJELASAN TEKNIS

1. **Kendaraan bermotor** adalah setiap kendaraan yang digerakkan oleh peralatan teknik yang ada pada kendaraan tersebut, biasanya digunakan untuk angkutan orang atau barang di atas jalan raya selain kendaraan yang berjalan di atas rel, Kendaraan bermotor yang dicatat adalah semua jenis kendaraan kecuali kendaraan bermotor TNI/Polri dan Korps Diplomatik,
2. **Mobil penumpang** adalah setiap kendaraan bermotor yang dilengkapi dengan tempat duduk untuk sebanyak-banyaknya delapan orang, tidak termasuk tempat duduk untuk pengemudi, baik dilengkapi atau tidak dilengkapi bagasi,
3. **Mobil bis** adalah setiap kendaraan bermotor yang dilengkapi dengan tempat duduk untuk lebih dari delapan orang, tidak termasuk tempat duduk untuk pengemudi, baik dilengkapi atau tidak dilengkapi bagasi,
4. **Mobil truk** adalah setiap kendaraan bermotor yang digunakan untuk angkutan barang, selain mobil penumpang, mobil bis dan

TECHNICAL NOTES

1. **Motor vehicles** are any kind of vehicles motorized by machine set up in those vehicles, they are usually used for transporting peoples or goods on roads except vehicles moving along a railway line, The data cover all kinds of motor vehicles except those belong to Indonesia Army Force Indonesian State Police and Diplomatic Corps,
2. **Passenger cars** are any motor vehicles with no more than eight seats, excluding seat for driver, it can be with or without hoot,
3. **Buses** are large passenger cars having seats for more than eight passengers, excluding seat for driver, it can be with or without hoot,
4. **Trucks** are any motor vehicles used to transport goods excluding passenger cars, buses, and motorcycles,

kendaraan bermotor roda dua,

5. **Kereta api** adalah kendaraan dengan tenaga gerak (listrik, diesel atau tenaga uap) yang berjalan sendiri maupun dirangkaikan dengan kendaraan lain, yang akan atau sedang bergerak di atas rel, terdiri dari kereta penumpang dan kereta barang,
 6. **Kilometer penumpang** adalah jumlah kilometer dari semua penumpang yang berangkat, Besaran ini merupakan penjumlahan jarak asal tujuan masing-masing penumpang,
 7. **Rata-rata jarak perjalanan per penumpang** adalah rata-rata yang ditempuh oleh setiap penumpang, atau jumlah kilometer penumpang dibagi dengan jumlah penumpang berangkat,
 8. **Kilometer ton** adalah jumlah kilometer semua ton yang diangkut, Besaran ini merupakan hasil penjumlahan jarak asal tujuan masing-masing barang dalam ton,
 9. **Rata-rata jarak angkut barang** adalah rata-rata jarak yang ditempuh oleh setiap ton barang atau jumlah kilometer ton dibagi
5. **Train** is a coach or a number of coaches joined together, moving along a railway line, It can be passenger train or freight train,
 6. **Passenger kilometer** is total kilometers of all departing passenger, This measurement is the sum of distance between the place of origin and the place of destination taken by all passengers,
 7. **Mean distance of journey per passenger** is mean distance taken by each passenger or total of passenger-kilometer divided by the number of departing passengers,
 8. **Ton-kilometer** is total kilometer of all cargoes carried, This is the sum of distance from area of origin to area of destination for each ton of cargoes,
 9. **Mean distance of cargoes loaded** is mean distance of each ton of cargoes loaded or total ton-kilometer divided by total ton of

- dengan ton dimuat,
- cargoes loaded,*
10. **Kunjungan kapal** adalah kapal yang datang di pelabuhan baik untuk berlabuh di perairan maupun bersandar di dermaga,
 10. **Ship call** is a ship arriving at a port either for mooring or berthing,
 11. **Gross Ton (GT)** adalah volume ruangan kapal dalam m³, kecuali terowongan, lubang poros baling-baling, tempat jangkar, dan alas ganda,
 11. **Gross Ton (GT)** is total volume of all room in a ship (m³), excluding the volume of tunnel, the axle of propellers, the anchor, and the chain locker,
 12. **Sertifikat Operator Pesawat Udara** adalah tanda bukti terpenuhinya standar dan prosedur dalam pengoperasian pesawat udara oleh perusahaan angkutan udara niaga,
 12. **Aircraft Operator Certificate (AOC)** is clearance of compliance to the standards and procedures in aircraft operations by the commercial air transport companies,
 13. **Sertifikat Pengoperasian Pesawat Udara** adalah tanda bukti terpenuhinya standar dan prosedur dalam pengoperasian pesawat udara untuk kegiatan angkutan udara bukan niaga,
 13. **Operating Certificate (OC)** is clearance of compliance to the standards and procedures in aircraft operations for non commercial air transport activities,
 14. **Kantor Pos** adalah tempat pemberi pelayanan komunikasi tertulis dan atau surat elektronik, layanan paket, layanan logistik, layanan transaksi keuangan, dan layanan keagenan pos untuk kepentingan umum, Rumah pos berfungsi sama seperti kantor pos dan kantor pos
 14. **Post Office** is a service provider facility of written communication and or electronic mail, parcel service, logistics services, financial transaction services, and postal services to the public, Postal house has the same function as the post office and subsidiary of post office,

pembantu, bedanya rumah pos biasanya terletak di daerah terpencil,

the difference is that postal house is usually located in remote areas,

15. **Telekomunikasi** adalah setiap pemancaran, pengiriman dan atau penerimaan dari setiap informasi dalam bentuk tanda-tanda, isyarat, tulisan, gambar, suara dan bunyi melalui sistem kawat, optik, radio atau sistem elektromagnetik lainnya,

15. **Telecommunication** includes every transmitting, delivering and or receiving from every information of marking, signal, article, picture, sound and voice through strand of wire system, optic, radio or other electromagnetic system,

16. **Jaringan telekomunikasi** adalah rangkaian perangkat telekomunikasi dan kelengkapannya yang digunakan dalam bertelekomunikasi,

16. **Telecommunication network** is peripheral network of telecommunication and its equipment used in the means of telecommunication,

17. Telepon tetap kabel dalam Susenas disebut **telepon rumah** adalah jaringan telekomunikasi menggunakan perangkat telepon tetap dengan kabel yang secara umum diatur oleh standar-standar teknis dengan menggunakan suatu nomor telepon, dikenal pula sebagai Public Switched Telephone Network (PSTN), Pada umumnya dimanfaatkan untuk telepon rumah dan jaringan internet, memiliki kemampuan menghantarkan sinyal dengan kuat dan jelas dengan biaya yang relatif lebih murah,

17. Fixed line telephone based on Susenas called **home phone** is a telecommunication network using fixed line telephone device which is generally regulated by technical standards, using a phone number, also known as the Public Switched Telephone Network (PSTN), It is generally used for home phone and Internet networks, has the ability to deliver a strong and clear signal with a relatively low cost,

18. **Telepon bergerak seluler** adalah perangkat telekomunikasi elektronik yang mempunyai kemampuan dasar yang sama dengan telepon tetap kabel, namun dapat dibawa ke mana-mana (portable, mobile) dan tidak perlu disambungkan dengan jaringan telekomunikasi kabel, Selain berfungsi sebagai telepon, telepon seluler modern biasanya mendukung layanan tambahan seperti Short Messages Services (SMS), Multimedia Messages Service (MMS), e-mail dan akses Internet, aplikasi bisnis dan permainan, serta fotografi, Saat ini, Indonesia mempunyai dua sistem jaringan telepon bergerak seluler yaitu Global System for Mobile Telecommunications (GSM) dan CDMA,
18. *Cellular mobile phone* is an electronic telecommunication device which has the same basic capabilities with fixed cables, but can be taken anywhere (portable, mobile) and does not need to be connected to the wired telecommunications networks, In addition to functioning as a telephone, modern mobile phone typically supports additional services such as Short Messages Services (SMS), Multimedia Messages Service (MMS), e-mail and access to the Internet, business applications and games, as well as photography, Currently, Indonesia has two cellular mobile telephone network system that are GSM (Global System for Mobile Telecommunications) and Code Division Multiple Access (CDMA),
19. **Internet** adalah sebuah jaringan komputer publik di seluruh dunia, Internet menyediakan akses ke sejumlah layanan komunikasi termasuk World Wide Web dan membawa email, berita, hiburan dan file data,
19. *The internet* is a worldwide public computer network, It provides access to a number of communication services including the World Wide Web and carries e-mail, news, entertainment and data files,
20. **Penyiaran Radio** mencakup penyiaran sinyal suara melalui studio penyiaran radio dan fasilitas
20. *Radio broadcasting* includes voice signals broadcasting through radio broadcasting studios and facilities

untuk transmisi program yang berhubungan dengan masyarakat, termasuk mengumpulkan dan menyalurkan program melalui kabel atau satelit, internet (stasiun radio internet), termasuk penyiaran data yang terintegrasi dengan penyiaran radio,

for the programs transmission related to community, including collecting and distributing programs via cable or satellite, internet (internet radio station), including integrated data broadcasting with radio broadcasting,

21. Penyiaran dan pemrograman televisi mencakup pembuatan program saluran televisi lengkap dari komponen program yang dibeli (seperti film, dokumenter, dan lain-lain), komponen program yang dihasilkan sendiri (seperti berita lokal, laporan langsung) atau kombinasi keduanya, pemrograman dari saluran video atas dasar permintaan, dan penyiaran data yang diintegrasikan dengan siaran televisi, Program televisi lengkap dapat disiarkan sendiri atau melalui distribusi pihak ke tiga, seperti perusahaan kabel atau provider televisi satelit, Pemrograman dapat bersifat umum atau khusus (misalnya format terbatas seperti program berita, olah raga, pendidikan atau program yang ditujukan untuk anak muda), dapat dibuat dengan bebas tersedia untuk pemakai atau dapat hanya tersedia atas dasar langganan,

21. Broadcasting and television programming includes the manufacture of a complete television channel program from purchased program components (such as films, documentaries, etc.), own produced program components (such as local news, live reports) or a combination of both, the programming of the video channel on the basis of demand, and data broadcasting integrated with television broadcasting, Complete television program can broadcast their own or through a third party distribution, such as cable companies or satellite television providers, Programming can be general or specific (e.g, limited formats such as news programs, sports, education or programs aimed at young people), can be made freely available to users or can only available on a subscription

basis,

22. Penerbitan surat kabar, jurnal, dan buletin/Majalah mencakup usaha penerbitan surat kabar dan surat kabar iklan, jurnal, buletin, majalah umum dan teknis, komik termasuk penerbitan jadwal radio dan televisi, dan sebagainya,
22. *Newspapers, journals, and bulletin/magazine publishing include newspapers and newspaper advertisements, journals, bulletin, general and technical magazines, comic, including radio and television schedule publishing, and so on,*
23. Koran atau surat kabar adalah suatu penerbitan yang ringan dan mudah dibuang, biasanya dicetak pada kertas berbiaya rendah yang disebut kertas koran, yang berisi berita-berita terkini dalam berbagai topik, Topiknya bisa berupa even politik, kriminalitas, olahraga, tajuk rencana, dan cuaca, Jenis surat kabar umum biasanya diterbitkan setiap hari, kecuali pada hari-hari libur, Surat kabar sore juga umum di beberapa negara, Selain itu, juga terdapat surat kabar mingguan yang biasanya lebih kecil dan kurang prestisius dibandingkan dengan surat kabar harian dan isinya biasanya lebih bersifat hiburan,
23. *Newspaper is a lightweight publication but easily disposed of, usually printed on low-cost paper called newsprint, containing the latest news on various topics, Topics can include political events, crime, sports, editorials, and weather, Common types of newspapers are usually published daily, except on holidays, Afternoon newspapers are also common in some countries, In addition, there is also a weekly newspaper that is usually smaller and less prestigious than the daily newspaper and its contents are usually more entertainment,*
24. Tabloid adalah istilah suatu format surat kabar yang lebih kecil (597 mm × 375 mm) dari ukuran standar koran harian, Istilah ini biasanya
24. *Tabloid is a smaller term format of newspaper (597 mm × 375 mm) than a standard size daily newspaper, This term is usually*

dikaitkan dengan penerbitan surat kabar reguler non harian (bisa mingguan, dwimingguan, dll), yang terfokus pada hal-hal yang lebih “tidak serius”, terutama masalah selebritas, olah raga, kriminal, dll,

associated with the publishing of non-daily regular newspapers (can be weekly, biweekly, etc.), which focus on the things that are “not too serious”, especially the problem of celebrity, sports, crime, etc,

25. Jurnal adalah majalah yang khusus memuat artikel dalam suatu bidang ilmu tertentu,

25. Journal is a special magazine that publish an article in a particular field of science,

26. Buletin adalah publikasi organisasi yang mengangkat perkembangan suatu topik atau aspek tertentu dan diterbitkan/dipublikasikan secara teratur (berkala) dalam waktu yang relatif singkat (harian hingga bulanan), Buletin ditujukan kepada khalayak yang lebih sempit, yang berkaitan dengan bidang tertentu saja, Tulisan dalam buletin umumnya singkat dan padat (mirip berita), menggunakan bahasa yang formal, dan banyak istilah teknis berkaitan dengan bidang tersebut,

26. Bulletin is a publication of an organization that raised the development of a particular topic or aspect and issued/published regularly (periodically) in a relatively short time (daily to monthly), Bulletin is addressed to a narrower audience, which relates to a particular field, Posts in bulletin are generally short and concise (similar to news), using formal language and a lot of technical terms related to the field,

27. Majalah adalah penerbitan berkala yang berisi bermacam-macam artikel dalam subyek yang bervariasi, Majalah biasa diterbitkan mingguan, dwimingguan atau bulanan, Majalah biasanya memiliki artikel mengenai topik populer yang ditujukan kepada masyarakat umum dan ditulis

27. Magazine is a periodical publication containing a variety of articles on varied subjects, Regular magazine published weekly, biweekly or monthly, Magazines usually have articles on popular topics which are addressed to the general public and written in a style that is easily understood by many

dengan gaya bahasa yang mudah dimengerti oleh banyak orang,

people,

28. Oplah adalah jumlah barang yang tercetak dalam satuan eksemplar,

28. *The circulation is the number of items printed in units of copies,*

29. Bioskop adalah pertunjukkan yang diperlihatkan dengan gambar (film) yang disorot sehingga dapat bergerak, Bioskop juga diartikan sebagai tempat untuk menonton pertunjukkan film dengan menggunakan layar lebar, dimana gambar film diproyeksikan ke layar menggunakan proyektor,

29. *Cinema is a show that is shown with the image (film) highlighted so it can move, Cinema also be interpreted as a place to watch the shows using a wide screen movies, where the film images projected onto a screen using a projector,*

<https://acehbaratkab.bps.go.id>

ULASAN

DESCRIPTION

Sarana perhubungan dan komunikasi sangat menunjang perekonomian suatu daerah. Semakin baik sarana perhubungan dan semakin lancar komunikasi dapat menunjukkan kemajuan ekonomi daerah tersebut.

Transportation and communication strongly support the economy of a region. The better means of transportation and communication show the progress of the local economy.

Jalan merupakan sarana penghubung yang sangat penting, baik buruknya kondisi jalan akan menentukan kelancaran transportasi. Pada tahun 2017, panjang jalan dalam Kabupaten Aceh Barat mencapai 873,77 Km² dan 45,86 persen diantaranya berada dalam kondisi baik. Sayangnya jalan di daerah ini yang kondisinya rusak juga sangat besar yaitu 28,61 persen.

Roads are very important, good and bad road conditions will determine the smoothness of transportation. In 2017, long road in Aceh Barat Regency reached 873.77 km² and 45,86 percent of them are in good condition. Unfortunately the roads in this area are in damage condition is also very large, 28,61 percent.

Bila dirinci menurut jenis permukaan, 55,26 persen dari semua jalan yang ada dalam Kabupaten ini sudah berlapiskan aspal. Sisanya berlapiskan kerikil dan tanah. Diharapkan dalam beberapa tahun kedepan, semua jalan dalam kabupaten Aceh Barat sudah berlapiskan aspal dan dalam kondisi baik. Jalan yang mulus tidak akan

When broken down by type of surface, 55,26 percent of all roads in the county is already paved with asphalt. The remain is covered with gravel and soil. Hopefully within the next few years, all the road in Aceh Barat Regency have been covered with asphalt and in good condition. Good road transport must be supported by adequate transport

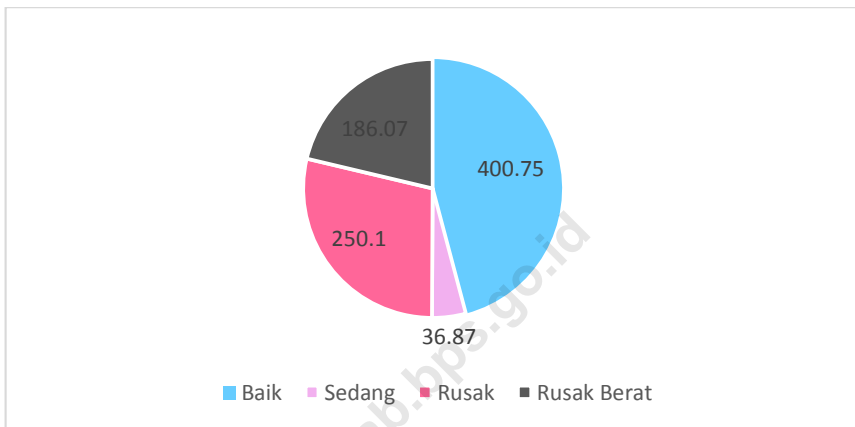
menciptakan transportasi yang lancar apabila tidak didukung oleh sarana angkutan yang memadai. Pesatnya mobilitas penduduk dengan rampungnya pembangunan lintas jalan Calang-Banda Aceh, membuat alat transportasi antar kabupaten semakin bertambah.

infrastructure. The rapid mobility of people with completed construction of a cross-road calang Banda Aceh, making vehicles inter-district transportation is increasing.

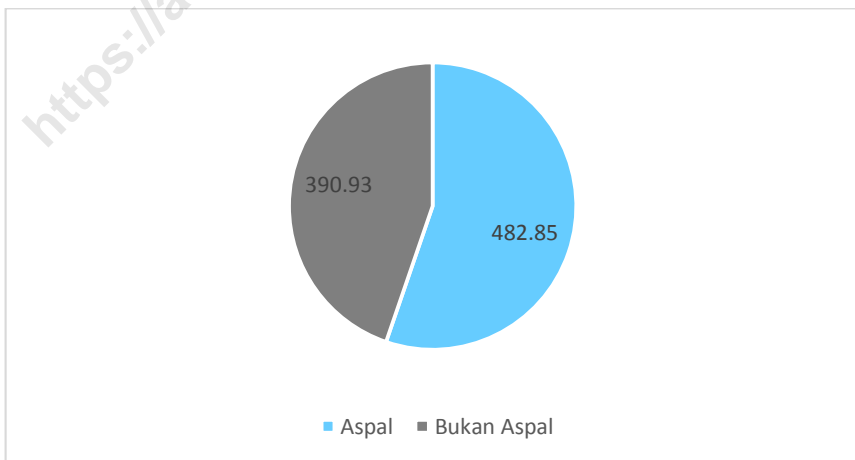
Sepanjang tahun 2017, terdapat 8.162 pemasangan baru sambungan Indihome di Meulaboh, masih banyaknya pemasangan sambungan indihome baru karena pelanggan menggunakan sambungan tersebut sebagai akses internet.

Throughout 2017, there were 8.162 new installation of indihome connections in Meulaboh, there are many installation of new indihome lines for customers to use as an internet access.

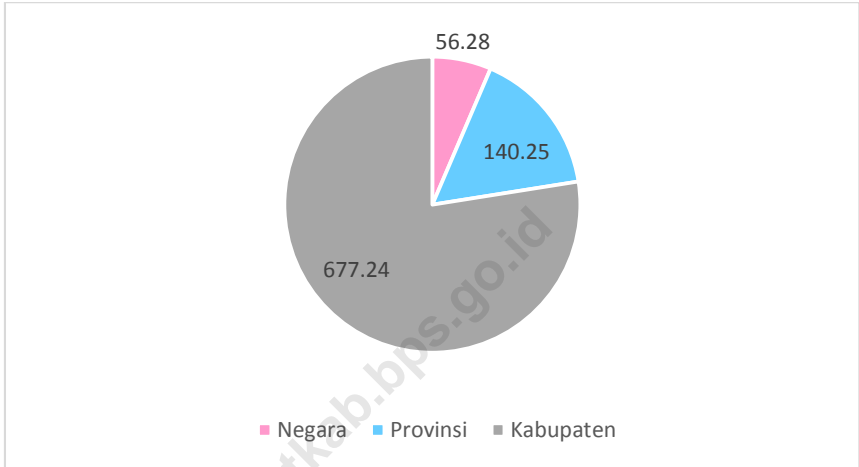
Gambar 35 Panjang Jalan Menurut Kondisi di Kabupaten Aceh Barat (KM), 2017
The Length of Road by Condition in Aceh Barat Regency (KM), 2017



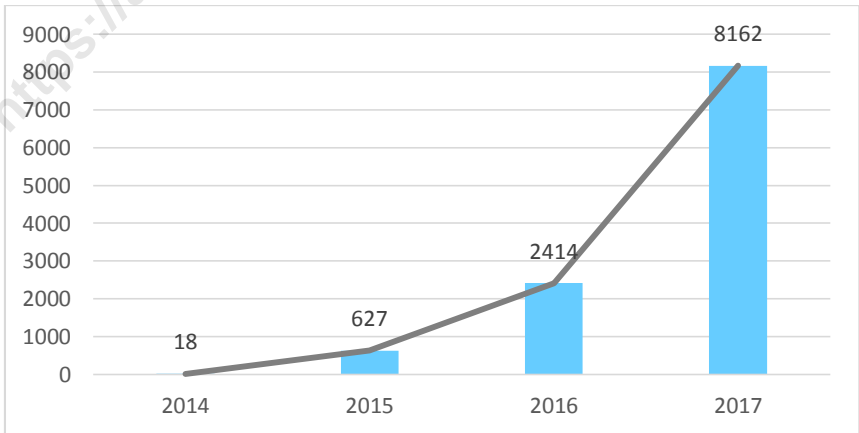
Gambar 36 Panjang Jalan Menurut Permukaan di Kabupaten Aceh Barat (KM), 2017
The Length of Road by Surface in Aceh Barat Regency (KM), 2017



Gambar 37 Panjang Jalan Menurut Pemerintahan yang Berwenang Mengelolanya di Kabupaten Aceh Barat (KM), 2017
Picture *The Length of Road by Level of Government Authority in Aceh Barat Regency (KM), 2017*



Gambar 38 Jumlah Pemasangan Baru Sambungan Indihome Tahun 2014 - 2017
Picture *The New Installation of Indihome Connections, 2014 - 2017*



9.1 TRANSPORTASI/TRANSPORTATION

Tabel 9.1.1 Panjang Jalan dan Pemerintahan yang Berwenang Mengelolanya di Kabupaten Aceh Barat (km), 2012-2017
Table Length of Roads and Level of Government Authority in Aceh Barat Regency (km), 2012-2017

Tahun/Years	Pemerintahan yang Berwenang Mengelola Level of Government Authority			
	Negara State	Provinsi Province	Kabupaten/Kota Regency/City	Jumlah Total
(1)	(2)	(3)	(4)	(5)
2012	71.61	90.80	884.49	1 046.9
2013	72.41	95.80	884.49	1 052.7
2014	72.41	95.80	884.49	1 052.7
2015	56.28	106.62	867.79	1 030.69
2016	56.28	140.25	677.24	873.77
2017	56.28	140.25	677.24	873.77

Sumber/Source: Dinas Pekerjaan Umum dan Penataan Ruang Kabupaten Aceh Barat/Public works and spatial planning of Aceh Barat Regency

Tabel 9.1.2 Panjang Jalan dan Jenis Permukaan Jalan di Kabupaten Aceh Barat (km), 2012-2017
Length of Roads and Type of Road Surface in Aceh Barat Regency (km), 2012-2017

Tahun/Years	Jenis Permukaan Jalan Type of Road Surface			Jumlah Total
	Aspal Pavement	Tidak Diaspal Not Paved	Lainnya Other	
(1)	(2)	(3)	(4)	(5)
2012	509.57	537.33	-	1 046.9
2013	520.37	532.33	-	1 052.7
2014	544.37	508.33	-	1 052.7
2015	520.39	524.33	2.1	1 046.82
2016	479.72	392.99	1.07	873.77
2017	482.85	274.23	116.7	873.77

Sumber/Source: Dinas Pekerjaan Umum dan Penataan Ruang Kabupaten Aceh Barat/Public works and spatial planning of Aceh Barat Regency

Tabel 9.1.3 Panjang Jalan dan Kondisi Jalan di Kabupaten Aceh Barat (km), 2012-2017
Table Length of Roads and Road Condition in Aceh Barat Regency (km), 2012-2017

Tahun/Years	Kondisi Jalan Road Condition				Jumlah Total
	Baik Good	Sedang Moderate	Rusak Damaged	Rusak Berat Severely Damaged	
(1)	(2)	(3)	(4)	(5)	(6)
2012	469.57	264.15	120.65	192.53	1 046.9
2013	480.37	264.15	115.65	192.53	1 052.7
2014	524.37	228.15	107.65	192.53	1 052.7
2015	406.98	140.87	223.01	275.96	1 046.82
2016	403.83	37.62	237.28	195.05	873.77
2017	400.75	36.87	250.10	186.07	873.77

Sumber/Source: Dinas Pekerjaan Umum dan Penataan Ruang Kabupaten Aceh Barat/Public works and spatial planning of Aceh Barat Regency

Tabel 9.1.4 Jumlah Kendaraan Umum Penumpang Menurut Nama Perusahaan Dan Trayek Di Kabupaten Aceh Barat, 2017
The Numbers of PublK Transportation by Company and its Destination in Aceh Barat Regency, 2017

Nama Perusahaan	Trayek Destination	Jenis Type	Jumlah Kendaraan (unit) Number of Vehicle	Daya angkut per unit (orang) Capacity (person)
(1)	(2)	(3)	(4)	(5)
1 Fa ACEH BARAT	Banda Aceh - Kota Fajar	L-300	8	12
	Banda Aceh - bakongan	L-300	3	12
	Banda Aceh - Singkil	L-300	6	12
	Meulaboh - Bakongan	L-300	7	12
	Meulaboh - Singkil	L-300	3	12
	Meulaboh - Tapak Tuan	3/4	2	12
	Banda Aceh - Tapak Tuan	L-300	10	12
	Banda Aceh - Jeuram	L-300	1	12
	Banda Aceh - Subulussalam	L-300	4	12
	Banda Aceh - Blang Pidie	L-300	2	12
2 CV METRO SARANA GROUP	Meulaboh - Banda Aceh	L-300	10	12
	Banda Aceh - Jeuram	L-300	3	12
	Banda Aceh - Blang Pidie	L-300	10	12
	Banda Aceh - Tapak Tuan	L-300	1	12
3 CV BURAQ WISATA TRANSPORT	Meulaboh - Banda Aceh	L-300	3	12
	Banda Aceh - Alue Bilie	L-300	2	12
	Meulaboh - Lhokseumawe	L-300	2	12
	Alue Bilie - Lhokseumawe	L-300	3	12
4 CV TENAGA DESA	Meulaboh - Bireuen	L-300	5	12
	Meulaboh - Banda Aceh	L-300	17	12
5 CV RENCONG MAS	Banda Aceh - Meulaboh	L-300	4	12
	Banda Aceh - Alue Bilie	L-300	4	12
	Banda Aceh - calang	L-300	4	12
	Banda Aceh - Subulussalam	L-300	3	12
	Banda Aceh - Tapak Tuan	L-300	2	12
	Banda Aceh - Bakongan	L-300	4	12
6 CV INTAN SAUDARA TOUR	Meulaboh - Banda Aceh	L-300	2	12
	Meulaboh - Tapak Tuan	L-300	4	12
	Meulaboh - Langsa	L-300	2	12
7 CV DEK KAS	Meulaboh - Banda Aceh	L-300	14	12
8 CV TESSA MERPATI GROUP	Meulaboh - Medan	L-300	9	12
	Meulaboh - Medan	3/4	-	-

Sumber/Source: Dinas Perhubungan Kabupaten Aceh Barat/ Transportation Services of Aceh Barat Regency

Tabel 9.1.5 Jumlah Truk Menurut Nama Perusahaan Di Kabupaten Aceh Barat, 2017
The Numbers of Truck by Company in Aceh Barat Regency, 2017

Nama Perusahaan	Jenis Kendaraan <i>Type of Vehicle</i>	Jumlah Kendaraan (unit) <i>Number of Vehicle</i>
(1)	(2)	(3)
1 CV USAHA DARAH NAGA DAEMONOROPS	Mits Fuso	80
2 PT JAMBO AKAM	Mitsubishi	5
3 PT INDO PERKASA UTAMA	Mitsubishi	6
4 CV HASRAT DUNIA	Mitsubishi	16
5 CV SABENA KARYA	Mitsubishi	12
6 CV SUKA MULIA MAHKOTA	Mitsubishi	10
7 CV IPOL JAYA GROUP	Mitsubishi	28
8 CV MITRA BUANA PRATAMA NUSANTARA	Mitsubishi	10
9 CV SALWA	Mitsubishi	6
10 CV DEK KAS	Mitsubishi	13
11 CV SATRIA PUTRA	Mitsubishi	14
12 CV PUTRA TRANS JASA	Mitsubishi	10
13 CV CAHAYA SUMBER BATU	Mitsubishi	7
14 PT LAMPUAN CITRA	Mitsubishi	11
15 CV INGIN JAYA MANDIRI	Mitsubishi	22
16 PT KARANG SAMUDERA NUSANTARA	Mitsubishi	9
17 CV TANI JAYA NR	Mitsubishi	7
18 CV JASA TANI	Mitsubishi	13
19 CV RITA SOLTI	Mitsubishi	6
20 CV TAKUSANGKA JAYA	Mitsubishi	76
21 CV INTI PRIMA LESTARI	Mitsubishi	5
22 PT PEMUDA SATRIA PERKASA	Mitsubishi	5
23 CV KUPULA INDAH	Mitsubishi	6
24 PT WIRATACO MITRA MULIA	Mitsubishi	15
25 CV BUMOE ACEH LESTARI	Mitsubishi	13

Lanjutan Tabel 9.1.6 / *Continued Table 9.1.6*

Nama Perusahaan	Jenis Kendaraan Type of Vehicle	Jumlah Kendaraan (unit) Number of Vehicle
(1)	(2)	(3)
26 CV DWI JAYA SEJAHTERA	Mitsubishi	5
27 CV IHTIHAT SHABILA	Mitsubishi	9
28 CV PEKHONG SYEDARA	Mitsubishi	6
29 CV BERKAT BILA NANDA	Mitsubishi	5
30 CV MELIZA WIJAYA KENCANA	Nissan	6
31 CV PUTRA DWIGUNA HUETAMA	Mitsubishi	5
32 CV TIARA UTAMA TRANSPORT	Mitsubishi	6
33 CV TIGA BINTANG TRANSPORT	Mitsubishi	6
34 CV DANAUZI PUTRA WIBAWA	Mitsubishi	13
35 PT JAK SABEE GAH	Mitsubishi	5
36 GUFRAK SAKIR GROUP	Mitsubishi	5
37 KUALA MEUREUBO	Mitsubishi	5
38 NOERMAN GROUP	Mitsubishi	5
Jumlah Total		486

Sumber/Source: Dinas Perhubungan Kabupaten Aceh Barat/ *Transportation Services of Aceh Barat Regency*

9.2 KOMUNIKASI/COMMUNICATION

Tabel 9.2.1 Jumlah Kantor Pos Pembantu Menurut Kecamatan di Kabupaten Aceh Barat, 2013–2017
Number of Auxiliary Post Office by Subdistrict in Aceh Barat Regency, 2013–2017

	Kecamatan Subdistrict	2013	2014	2015	2016	2017
	(1)	(2)	(3)	(4)	(5)	(6)
1	Johan Pahlawan	1	1	1	1	1
2	Samatiga	1	1	1	1	1
3	Bubon	-	-	-	-	-
4	Arongan Lambalek	-	-	-	-	-
5	Woyla	-	-	-	-	-
6	Woyla Barat	-	-	-	-	-
7	Woyla Timur	-	-	-	-	-
8	Kaway XVI	1	1	1	1	1
9	Meureubo	-	-	-	-	-
10	Pante Ceureumen	-	-	-	-	-
11	Panton Reu	-	-	-	-	-
12	Sungai Mas	-	-	-	-	-
	Jumlah Total	3	3	3	3	3

Sumber/Source: Kantor Pos Meulaboh/Pos Office of Meulaboh

Tabel 9.2.2 Jumlah Pengiriman Dan Pemasukan Dokumen Melalui Kantor Pos Meulaboh Di Kabupaten Aceh Barat Tahun 2017

Total of Sending and Accepting Documents by Meulaboh Post Office in Aceh Barat Regency, 2017

Bulan Month	Surat Letter	Paket Package	Lainnya Others
(1)	(2)	(3)	(4)
Januari/ January	3 459	132	-
Pebruari/ February	6 551	110	-
Maret/ March	7 845	144	-
April/ April	3 420	111	-
Mei/ May	3 370	139	-
Juni/ June	2 754	124	-
Juli/ July	3 042	110	--
Agustus/ August	4 461	173	-
September/ September	3 821	170	-
Oktober/ October	3 776	134	-
Nopember/ November	2 986	122	-
Desember/ December	2 774	115	-
Jumlah Total	2017 48 259	1 584	-
	2016 57 455	27 392	-

Sumber/Source: Kantor Pos Meulaboh/Pos Office of Meulaboh

Tabel 9.2.3 Jumlah Pemasangan Baru Sambungan Indihome Tahun 2014-2017
The New Installation of Indihome Connections, 2014-2017

Wilayah	Jumlah Pemasangan Indihome The New Installation of Fixed Indihome				Jumlah Total
	2014	2015	2016	2017	
(1)	(2)	(3)	(4)	(5)	(6)
Bakongan	-	-	8	30	38
Blang Pidie	3	81	269	777	1 130
Calang	2	47	157	430	636
Jeuram	-	59	219	316	594
Kuta Fajar	-	20	71	360	451
Meulaboh	9	373	1 204	3 201	4 787
Singkil	-	-	1	276	277
Subulussalam	-	18	126	956	1 100
Tapaktuan	4	29	359	1 291	1 683
Sinabang	-	-	-	525	525
Jumlah Total	18	627	2 414	8 162	11 221

Sumber : PT Telkom Indonesia Divre I Sumatera Area Pelayanan Meulaboh/PT Telkom Indonesia Division I Sumatera – Subdivison Meulaboh

KEUANGAN DAERAH DAN HARGA

LOCAL FINANCE AND PRICE

BAB

chapter

10

1 PENDAPATAN ASLI
DAERAH

Rp149.228.601.000,-



2 DANA
PERIMBANGAN

Rp782.481.765.000,-



3 PENDAPATAN
YANG SAH

Rp419.021.667.000,-



PENDAPATAN DAERAH
BELANJA DAERAH

1 BELANJA TIDAK
LANGSUNG



Rp807.676.751.000,-

Merupakan belanja yang tidak secara langsung terkait dengan produktivitas atau tujuan organisasi

2 BELANJA
LANGSUNG



Rp600.637.562.000,-

Merupakan belanja yang terkait langsung dengan produktivitas atau tujuan organisasi



JAMINAN
KEMATIAN

62 KASUS

\$ Rp3.346.844.120,-

KASUS JAMINAN
BPJS KETENAGAKERJAAN

JAMINAN
HARITUA

1.505 KASUS

\$ Rp13.042.495.230,-



JAMINAN
KECELAKAAN

71 KASUS

\$ Rp688.695.984,-



PENJELASAN TEKNIS

1. **Realisasi Penerimaan dan Pengeluaran Pemerintah Provinsi** adalah realisasi/perhitungan APBD Provinsi pada tiap tahun anggaran,
2. **Pendapatan Asli Daerah (PAD)** adalah pendapatan yang diperoleh daerah yang dipungut berdasarkan peraturan daerah sesuai dengan peraturan perundang-undangan, guna keperluan daerah yang bersangkutan dalam membiayai kegiatannya,
3. **Dana Perimbangan** adalah dana yang bersumber dari pendapatan APBN yang dialokasikan kepada Daerah untuk mendanai kebutuhan daerah dalam rangka pelaksanaan desentralisasi,
4. **Lain-lain Pendapatan yang Sah** adalah pendapatan lainnya dari pemerintah pusat dan atau dari instansi pusat, serta dari daerah lainnya,

TECHNICAL NOTES

1. **Actual revenue and expenditure of Provincial Government** is the realization/provincial budget calculations for every fiscal year,
2. **Original Local Government Revenue** is revenue that withheld based on local regulations in accordance with the legislation, for the purposes of financing their activities,
3. **Balanced Budget** is the fund coming from the state budget that allocated to regions to fund their needs in the context of decentralization,
4. **Other Legal Revenue** is other income that coming from the central government and or from the central agencies, as well as from other local government,

ULASAN	DESCRIPTION
<p>Keuangan Daerah</p> <p>Realisasi pendapatan daerah Aceh Barat pada tahun 2017 dapat terealisasi sebesar 1.350,73 milyar rupiah. Sebagian besar (58 persen) berasal dari dana perimbangan berupa DAU (Dana Alokasi Umum), DAK (Dana Alokasi Khusus) dan Dana Bagi Hasil Pajak dan Non Pajak. Sedangkan sumbangan Pendapatan Asli Daerah (PAD) sendiri sangatlah kecil (11 persen). Sisanya sebesar 31 persen lagi berasal dari Pendapatan Sah Lainnya.</p> <p>Anggaran tersebut diatas akan dialokasikan untuk membiayai belanja daerah. Realisasi belanja Kabupaten Aceh Barat selama tahun 2017 mencapai 1.408,31 milyar rupiah. Belanja ini sebagian besar (36 persen) dialokasikan untuk belanja pegawai baik belanja langsung maupun tidak langsung.</p> <p>Belanja Modal yang dianggarkan selama tahun tersebut mencapai 307,03 milyar rupiah. Sedangkan belanja bantuan</p>	<p>Local Finance</p> <p><i>Aceh Barat regional revenue in 2017 can be realized by 1.350,73 billion rupiah. Most (58 percent) comes from the equalization funds in the form of DAU (General Allocation Fund), DAK (Special Allocation Fund) and the Revenue Sharing Fund of Tax and Non-Tax. While the contribution of revenue (PAD) Very small (11 percent). The remaining amount of 31 percent comes from the Other legal income.</i></p> <p><i>The above budget will be allocated to finance the shopping areas, West Aceh expenditures for 2017 reached 1.480,31 billion rupiah. Spending the majority (36 percent) allocated to personnel expenditures either directly or indirectly.</i></p> <p><i>Capital expenditure budget for the year reached 307,03 billion rupiah. While shopping for financial assistance to the</i></p>

keuangan kepada desa pada tahun yang sama 301,73 milyar rupiah.

village of the same year 301,73 billion rupiah.

Harga

Harga perdagangan eceran beras sebagai bahan makanan pokok masyarakat selama tahun 2017 mengalami fluktuasi. Harga terendah adalah 10.000 rupiah/kg yang terjadi pada bulan Agustus-Oktober. Sedangkan harga tertinggi adalah 10.666 rupiah/kg di bulan Januari.

Price

Retail trade price of rice as a staple food during 2017 fluctuated. The lowest price was 10.000 rupiah / kg which occurred in August-October. While the highest price is 10.666 rupiah / kg in January.

Komoditi yang juga mengalami fluktuasi adalah cabe merah. Sepanjang tahun 2017 kemarin, harga cabe merah pada bulan pertama berkisar pada harga 45.000 rupiah per kilogramnya, lalu fluktuatif pada kisaran 18 - 50 ribu rupiah per kilo gram, Harga terendah pada bulan juni sebesar 18.000 rupiah dan tertinggi pada bulan November 50.000 rupiah per kilogramnya.

Commodities also experienced fluctuation is red pepper. Throughout the year 2017 yesterday, the price of red pepper in the first month ranged at a price of 45.000 rupiah per kilogram, then fluctuated in the range of 18-50 thousand rupiah per kilo gram. The lowest price in June amounted to 18.000 rupiah and highest price in November is 50.000 rupiah per kilogram.

Barang yang juga mengalami fluktuasi harga adalah minyak tanah, mentega, daging sapi, daging ayam, minyak goreng dan gula pasir. Kenaikan harga tersebut biasa terjadi menjelang

Goods are also experiencing price fluctuations are kerosene, butter, beef, chicken, cooking oil and sugar. The price increase usually happens before the celebration of the feast. All of the

LOCAL FINANCE AND PRICE

perayaan hari raya. Semua barang dagangan tersebut diperjualbelikan oleh usaha perdagangan.

Naik turunnya harga kebutuhan sehari-hari mengakibatkan Indeks Harga Konsumen juga fluktuatif. IHK merupakan komponen untuk menghitung angka inflasi. Kelompok komoditi yang paling mempengaruhi inflasi adalah komoditi bahan makanan.

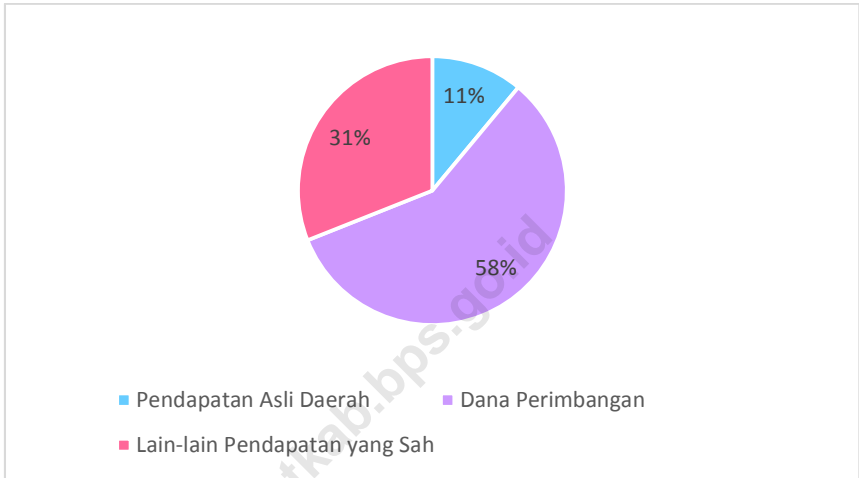
Sepanjang tahun 2017 IHK bahan makanan bergerak paling fluktuatif dengan indeks terendah pada bulan Juli sebesar 120,00 dan terbesar pada bulan Desember sebesar 130,17. Hal ini sangat mempengaruhi IHK secara umum dengan angka tertinggi dan terendah terdapat pada bulan yang sama dengan IHK komoditi bahan makanan.

merchandise is sold by the trade.

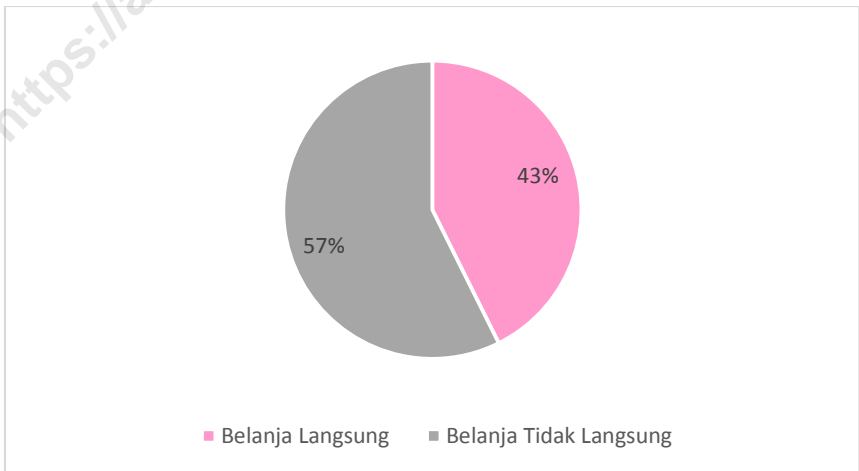
Rise and fall of prices of daily necessities resulted in the Consumer Price Index was also volatile. CPI is a component for calculating the inflation rate. The most commodity groups influencing inflation is commodity foodstuffs.

Throughout the 2017 CPI foodstuffs most volatile moves with the lowest index in July amounted to 120,00 and greatest in December by 130,17. This greatly affects the CPI in general with the highest and the lowest figure in the same month the CPI commodity foodstuffs.

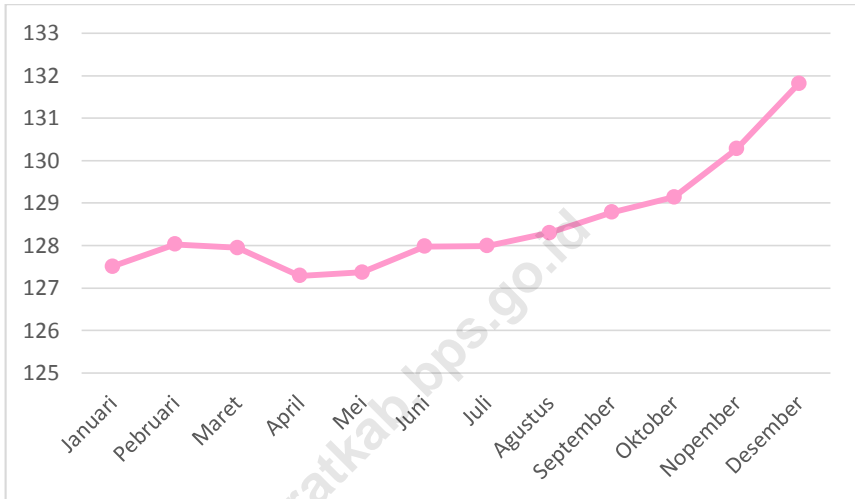
Gambar 39 Realisasi Anggaran Pendapatan Daerah Kabupaten Aceh Barat Tahun Anggaran 2017 (Milyar Rupiah)
Picture Realization of Income Budget of Aceh Barat Regency, 2017



Gambar 40 Realisasi Anggaran Belanja Daerah Kabupaten Aceh Barat Tahun Anggaran 2017 (Milyar Rupiah)
Picture Realization of Spent Budget of Aceh Barat Regency, 2017



Gambar 41 Indeks Harga Konsumen per Bulan di Kabupaten Aceh Barat (2012=100), 2017
Picture Monthly Consumer Price Index in Aceh Barat Regency (2012=100), 2017



10.1 KEUANGAN DAERAH/LOCAL FINANCE

Tabel 10.1.1 Realisasi Pendapatan Pemerintah Kabupaten Aceh Barat Menurut Jenis Pendapatan (ribu rupiah), 2014–2017
Table Actual Revenues of Government of Aceh Barat Regency by Source of Revenues (thousand rupiahs), 2014–2017

Jenis Pendapatan Source of Revenues		2014	2015	2016	2017*
(1)		(2)	(3)	(4)	(5)
1	Pendapatan Asli Daerah (PAD)/Original Local Government Revenue	101 372 836	118 648 569	140 614 480	149 228 601
1 1	Pajak Daerah/Local Taxes	11 548 102	15 185 097	16 213 680	16 111 000
1 2	Retribusi Daerah/Retributions	67 004 225	13 529 349	6 859 003	9 742 145
1 3	Hasil Perusahaan Milik Daerah dan Pengelolaan Kekayaan Daerah yang Dipisahkan Income of Regional Gov Corporate and Management of Separated Reg Gov Wealth	3 687 871	4 816 072	4 785 619	4 816 064
1 4	Lain-lain PAD yang Sah/Other Original Local Gov Revenue	19 132 637	85 118 050	100 137 656	118 559 392
1 5	Zakat	-	-	12 618 523	13 165 000
2	Dana Perimbangan/Balanced Budget	646 402 652	673 694 901	752 608 324	782 481 765
2 1	Bagi Hasil Pajak/Tax Sharing	11 499 831	14 857 415	14 917 884	17 267 596
2 2	Bagi Hasil Bukan Pajak/Sumber Daya Alam/Non Tax/Natural Resources Sharing	13 793 426	9 068 206	7 108 190	6 200 041
2 3	Dana Alokasi Umum General Allocation Funds	549 687 325	565 634 080	580 525 044	580 525 044
2 4	Dana Alokasi Khusus Special Allocation Funds	71 422 070	84 135 200	150 057 206	178 489 084
3	Lain-lain Pendapatan yang Sah/Other Legal Revenue	214 737 749	321 898 139	401 874 197	419 021 667
3 1	Pendapatan Hibah/Grants	899 951	31 144 191	25 541 232	1 650 000
3 2	Dana Darurat/Emergency Funds	-	-	-	-
3 3	Dana Bagi Hasil Pajak dari Provinsi dan Pemerintah Daerah Lainnya/tax sharing from province and other local governments	13 151 585	22 193 491	27 742 757	23 961 992
3 4	Dana Penyesuaian dan Otonomi Daerah Otonomous Region and Balancing Funds	74 293 565	143 112 674	228 562 863	248 236 847
3 5	Bantuan Keuangan dari Provinsi atau Pemerintah Daerah Lainnya/financial assistance from province and other local government governments	126 392 649	125 447 783	120 027 345	145 172 828
3 6	Lainnya/Other Funds	-	-	-	-
Jumlah/Total		962 513 237	1 114 241 609	1 295 097 001	1 350 732 034

Note: *) Data Belum di Audit

Sumber/Source: Survei Statistik Keuangan Daerah/Financial Statistics of Provincial Government Survey

Tabel 10.1.2 Realisasi Belanja Pemerintah Kabupaten Aceh Barat Menurut Jenis Belanja (ribu rupiah), 2014–2017
Actual Expenditures of Government of Aceh Barat Regency by Kind of Expenditures (thousand rupiahs), 2014–2017

Jenis Belanja Kind of Expenditures		2014	2015	2016	2017 ^{1*}
(1)		(2)	(3)	(4)	(5)
1	Belanja Tidak Langsung <i>Indirect Expenditure</i>	434 825 120	598 871 615	761 044 224	807 676 751
1 1	Belanja Pegawai/Personnel <i>expenditure</i>	420 221 452	448 136 977	478 679 457	467 332 173
1 2	Belanja Bunga/Retributions	-	-	-	-
1 3	Belanja Subsidi <i>Subsidies Expenditure</i>	-	-	-	-
1 4	Belanja Hibah/Grant	3 904 779	5 442 944	26 416 838	20 689 200
1 5	Belanja Bantuan Sosial <i>Social Expenditure</i>	7 045 410	2 042 600	1 279 800	1 250 000
1 6	Belanja Bagi Hasil kepada Provinsi/Kabupaten/Kota <i>Sharing Fund Expenditure to Provincial/District/City and Village Government</i>	-	-	-	2 585 600
1 7	Belanja Bantuan Keuangan kepada Provinsi/ Kabupaten/ Kota dan Pemerintah Desa <i>Financial Assistance Expenditure to Provincial/ District/City and Village Government</i>	3 631 195	142 284 606	254 668 130	301 735 777
1 8	Belanja Tidak Terduga <i>Unpredicted Expenditure</i>	22 285	964 488	-	14 084 000
2	Belanja Langsung <i>Direct Expenditure</i>	471 842 695	553 947 103	568 672 866	600 637 562
2 1	Belanja Pegawai/Personnel <i>expenditure</i>	45 431 777	37 134 140	32 277 420	34 314 632
2 2	Belanja Barang dan Jasa <i>Goods and Services Expenditure</i>	197 765 554	241 645 515	237 950 669	259 292 122
2 3	Belanja Modal <i>Capital expenditure</i>	228 645 364	275 167 448	298 444 778	307 030 807
Jumlah/Total		906 667 816	1 152 818 718	1 329 717 090	1 408 314 314

Catatan/Note: ¹ Data APBD

*) Data Belum di Audit

Sumber/Source: Survei Statistik Keuangan Daerah/*Financial Statistics of Provincial Government Survey*

Tabel 10.1.3 Banyaknya Kredit Menurut Barang Jaminan Dan Uang Pinjaman Pada Kantor Perum Pegadaian Cabang Meulaboh Dirinci Per Bulan, 2017
Numbers of Loans by Guarantee Goods and Money Loans in Pawnshop Services of Meulaboh by Month, 2017

Bulan Month	Barang Jaminan Guarantee Goods (Potong)	Uang Pinjaman Money Loan (Rupiah)
(1)	(2)	(3)
Januari/ January	4 143	18 983 000 000
Pebruari/ February	4 091	20 261 150 000
Maret/ March	4 622	23 135 630 000
April/ April	4 045	21 137 740 000
Mei/ May	4 493	24 199 540 000
Juni/ June	2 983	15 474 910 000
Juli/ July	4 352	21 341 930 000
Agustus/ August	4 399	23 207 970 000
September/ September	3 699	18 919 070 000
Oktober/ October	3 729	17 031 740 000
Nopember/ November	4 236	20 237 320 000
Desember/ December	3 692	17 637 980 000
Jumlah Total	2017 48 484	241 567 980 000
	2016 42 542	205 238 450 000

Sumber : Perum Pegadaian Cabang Meulaboh/Pawnshop Service of Meulaboh Branch

Tabel 10.1.4 Banyaknya Pelunasan Kredit Menurut Barang Jaminan Dan Uang Pinjaman Pada Kantor Perum Pegadaian Cabang Meulaboh Dirinci Per Bulan, 2017
Numbers of Paid Loans by Guarantee Goods and Money Loans in Pawnshop Services of Meulaboh by Month, 2017

Bulan Month	Barang Jaminan Guarantee Goods (Potong)	Uang Pinjaman Money Loan (Rupiah)
(1)	(2)	(3)
Januari/ January	2 392	12 059 250 000
Pebruari/ February	2 323	11 872 240 000
Maret/ March	2 830	13 385 300 000
April/ April	2 639	12 829 900 000
Mei/ May	2 890	14 726 350 000
Juni/ June	2 966	19 024 170 000
Juli/ July	3 045	15 550 750 000
Agustus/ August	3 214	17 359 370 000
September/ September	2 192	10 809 790 000
Oktober/ October	3 033	15 313 350 000
Nopember/ November	2 732	13 208 150 000
Desember/ December	2 617	13 258 380 000
Jumlah Total	2017	32 873 169 397 000 000
	2016	30 772 156 071 080 000

Sumber : Perum Pegadaian Cabang Meulaboh/Pawnshop Service of Meulaboh Branch

Tabel 10.1.5 Jumlah Kasus Jaminan Yang Dibayarkan Oleh BPJS Ketenagakerjaan Cabang Meulaboh Menurut Jenis Kasus Perbulan, 2017
Numbers of Paid Claims by Social Labour Insurance Estate of Meulaboh by Month, 2017

Bulan Month	Jaminan Kecelakaan Accident Guarantee		Jaminan Hari Tua/Bunga Old Guarantee/ Interest		
	Jumlah Kasus Cases	Dibayar Paid Claims (Rp)	Jumlah Kasus Cases	Dibayar Paid Claims (Rp)	
(1)	(2)	(3)	(4)	(5)	
Januari/ January	3	15 811 630	169	1 362 041 640	
Pebruari/ February	3	22 400 080	147	911 398 600	
Maret/ March	6	33 827 610	145	1 000 743 790	
April/ April	2	34 576 170	114	926 911 150	
Mei/ May	2	7 115 000	215	2 146 159 220	
Juni/ June	4	49 563 870	96	589 795 080	
Juli/ July	-	-	98	784 421 250	
Agustus/ August	-	-	82	438 332 910	
September/ September	-	-	82	968 062 280	
Oktober/ October	22	232 551 880	131	1 271 972 480	
Nopember/ November	20	38 124 914	115	1 307 355 670	
Desember/ December	9	254 724 830	110	1 335 301 150	
	2017	71	688 695 984,00	1 505	13 042 495 230,00
	2016	64	512 602 185,10	2177	6 378 836 675,88
	2015	35	596 579 050,00	1 943	6 993 915 728,45
	2014	45	489 379 460,00	1 118	8 597 542 707,77
Jumlah Total					

Lanjutan Tabel 10.1.5 / Continued Table 10.1.5

Bulan Month	Jaminan Kematian Death Guarantee		Jaminan Pemeliharaan Kesehatan	
	Jumlah Kasus Cases	Dibayar Paid Claims (Rp)	Jumlah Kasus Cases	Dibayar Paid Claims (Rp)
(1)	(6)	(7)	(8)	(9)
Januari/ January	9	613 074 010	-	-
Pebruari/ February	-	-	-	-
Maret/ March	5	263 586 330	-	-
April/ April	5	342 941 410	-	-
Mei/ May	3	91 334 180	-	-
Juni/ June	6	242 139 250	-	-
Juli/ July	-	-	-	-
Agustus/ August	7	273 460 190	-	-
September/ September	1	46 908 700	-	-
Oktober/ October	7	545 801 700	-	-
Nopember/ November	12	595 332 630	-	-
Desember/ December	7	332 255 720	-	-
	2017	62 3 346 844 120,00	-	-
Jumlah Total	2016	35 721 800 000,00	-	-
	2015	30 516 000 000,00	-	-
	2014	39 631 800 000,00	-	-

Sumber : BPJS Ketenagakerjaan Cabang Meulaboh/ Social Labour Insurance Estate of Meulaboh Branch

Tabel 10.1.6 Jumlah Peserta BPJS Kesehatan Kabupaten Aceh Barat Menurut Puskesmas Dan Jenis Peserta, 2017
The Number of Indonesia Health Insurance Member by Public Health Center and Type of Member, 2017

Puskesmas <i>Public Health Center</i>	Jenis Peserta (Orang)			Jumlah	
	PNS Aktif dan Pensiunan	PBI APBN (JAMKESMAS)	PBI APBD (JKRA)		
(1)	(2)	(3)	(4)	(5)	
1 Suak Ribee	2 567	2 714	8 276	13 557	
2 Johan Pahlawan	8 959	8 570	27 221	44 750	
3 Cot Seumeureung	2 456	5 367	6 713	14 536	
4 Drien Rampak	514	7 873	4 944	13 331	
5 Layung	310	4 696	2 377	7 383	
6 Woyla	904	9 377	3 849	14 130	
7 PIR Batee Puteh	168	5 479	1 992	7 639	
8 Tangkeh	194	3 633	956	4 783	
9 Peureumeu	1 777	13 120	6 279	21 176	
10 Meureubo	2 069	10 564	12 745	25 378	
11 Pante Ceureumen	391	7 509	3 880	11 780	
12 Meutulang	173	4 769	1 990	6 932	
13 Kajeung	219	2 009	2 381	4 609	
Jumlah <i>Total</i>	2017	20 701	85 680	83 603	189 984
	2016	21 228	84 849	83 120	189 197

Sumber : BPJS Kesehatan Cabang Aceh Barat/Health Insurance Specialist of Aceh Barat District Branch

10.2 HARGA/PRICE

Tabel 10.2.1 Indeks Harga Konsumen per bulan Menurut Kelompok Pengeluaran di Kabupaten Aceh Barat (2012=100), 2017
Table Monthly Consumer Price Index by Expenditure Group in Aceh Barat Regency (2012=100), 2017

Bulan Month	Bahan Makanan Foodstuff	Makanan Jadi, Minuman, Rokok, dan Tembakau Prepared Food, Beverages, and Tobacco Product	Perumahan, Air, Listrik, Gas, dan Bahan Bakar Housing, Water, Electricity, Gas, and Fuel	Sandang Clothing
(1)	(2)	(3)	(4)	(5)
Januari/January	129.63	133.52	121.40	127.05
Februari/February	129.70	133.52	122.94	127.16
Maret/March	125.82	136.50	123.67	127.15
April/April	121.20	136.47	125.79	127.71
Mei/May	120.46	136.47	126.59	127.99
Juni/June	120.12	136.86	128.55	129.12
Juli/July	120.00	136.98	128.57	128.86
Agustus/August	120.27	137.12	129.12	128.96
September/September	120.71	137.24	130.33	129.70
Oktober/October	122.06	112.17	126.23	131.92
November/November	126.36	137.39	130.38	128.74
Desember/December	130.17	139.55	130.42	128.76

Lanjutan Tabel 10.2.1/*Continued Tabel 10.2.1*

Bulan Month	Kesehatan <i>Health</i>	Pendidikan, Rekreasi, dan Olah Raga <i>Education, Recreation, and Sports</i>	Transpor, Komunikasi, dan Jasa Keuangan <i>Transport, Communication, and Financial Services</i>	Umum <i>General</i>
(1)	(6)	(7)	(8)	(9)
Januari/ <i>January</i>	115.85	122.52	126.53	127.51
Februari/ <i>February</i>	117.39	122.78	127.86	128.03
Maret/ <i>March</i>	119.04	123.77	127.61	127.95
April/ <i>April</i>	119.65	123.98	128.10	127.29
Mei/ <i>May</i>	120.32	124.40	128.50	127.37
Juni/ <i>June</i>	119.48	124.32	129.67	127.98
Juli/ <i>July</i>	119.92	124.67	129.77	127.99
Agustus/ <i>August</i>	119.92	124.54	130.82	128.30
September/ <i>September</i>	119.92	124.54	130.82	128.78
Oktober/ <i>October</i>	158.35	125.89	130.83	129.14
November/ <i>November</i>	119.92	126.20	130.93	130.28
Desember/ <i>December</i>	119.92	126.38	131.02	131.82

Sumber/*Source*: Survei Harga Konsumen/*Consumer Price Survey*

Tabel 10.2.2 Perkembangan Harga Bahan Pokok Di Meulaboh
Table **Periode Minggu Keempat Januari 2017**
The Average Price of Food in Meulaboh, January 2017

Komoditi Commodity	Satuan	Harga Eceran Retail Price	Harga Grosir Price
(1)	(2)	(3)	(4)
Beras / <i>Rice</i>	Kg	10 666	10 266
Gula Pasir / <i>Sugar</i>	Kg	13 000	12 000
Minyak Goreng/ <i>Cooking Oil</i>	Liter	15 000	14 500
Mentega/ <i>Margarine</i>	Kg	38 000	37 000
Daging/ <i>Meat</i>			
- Sapi/ <i>Beef</i>	Kg	130 000	125 000
- Ayam/ <i>Chicken</i>	Ekor	65 000	60 000
Telur/ <i>Eggs</i>	Butir	1 500	1 400
Susu Bendera/ <i>Sweet Milk</i>	Kaleng	10 000	9 500
Jagung/ <i>Maize</i>	Kg	7 000	6 000
Garam Beryodium/ <i>Salt</i>	Kg	3 200	3 000
Minyak Tanah/ <i>Kerosene</i>	Liter	14 000	14 000
Tepung Terigu/ <i>Wheat Flour</i>	Kg	10 000	9 000
Kacang kedelai / <i>Soybean</i>	Kg	12 000	11 500
Kacang Hijau / <i>Mung Bean</i>	Kg	22 000	21 000
Kacang Tanah/ <i>Peanut</i>	Kg	24 000	23 000
Cabe Merah / <i>Chilli</i>	Kg	45 000	44 000
Teri No 1	Kg	100 000	95 000
Ketela Pohon / <i>Cassava</i>	Kg	5 000	4 000

Sumber : Dinas Perdagangan Kabupaten Aceh Barat/Trade Services of Aceh Barat Regency

Tabel 10.2.3 Perkembangan Harga Bahan Pokok Di Meulaboh
Table **Periode Minggu Keempat Februari 2017**
The Average Price of Food in Meulaboh, February 2017

Komoditi Commodity	Satuan	Harga Eceran Retail Price	Harga Grosir Price
(1)	(2)	(3)	(4)
Beras / Rice	Kg	10 533	10 333
Gula Pasir /Sugar	Kg	13 000	12 000
Minyak Goreng/ CookingOil	Liter	15 000	14 500
Mentega/ Margarine	Kg	38 000	37 000
Daging/Meat			
- Sapi/ Beef	Kg	130 000	125 000
- Ayam/ Chicken	Ekor	90 000	55 000
Telur/Eggs	Butir	1 500	1 400
Susu Bendera/ Sweet Milk	Kaleng	10 000	9 500
Jagung/Maize	Kg	7 000	6 000
Garam Beryodium/ Salt	Kg	3 200	3 000
Minyak Tanah/ Kerosene	Liter	14 000	14 000
Tepung Terigu/ Wheat Flour	Kg	10 000	9 000
Kacang kedelai / Soybean	Kg	10 000	9 500
Kacang Hijau / Mung Bean	Kg	22 000	21 000
Kacang Tanah/Peanut	Kg	20 000	19 000
Cabe Merah /Chilli	Kg	20 000	19 000
Teri No 1	Kg	100 000	95 000
Ketela Pohon / Cassava	Kg	5 000	4 000

Sumber : Dinas Perdagangan Kabupaten Aceh Barat/Trade Services of Aceh Barat Regency

Tabel 10.2.4 Perkembangan Harga Bahan Pokok Di Meulaboh
Table **Periode Minggu Keempat Maret 2017**
The Average Price of Food in Meulaboh, March 2017

Komoditi Commodity	Satuan	Harga Eceran Retail Price	Harga Grosir Price
(1)	(2)	(3)	(4)
Beras / Rice	Kg	10 400	10 200
Gula Pasir /Sugar	Kg	13 000	12 000
Minyak Goreng/ CookingOil	Liter	16 000	15 500
Mentega/ Margarine	Kg	38 000	37 000
Daging/Meat			
- Sapi/ Beef	Kg	130 000	125 000
- Ayam/ Chicken	Ekor	50 000	45 000
Telur/Eggs	Butir	1 250	1 150
Susu Bendera/ Sweet Milk	Kaleng	10 000	9 500
Jagung/Maize	Kg	6 000	5 000
Garam Beryodium/ Salt	Kg	3 200	3 000
Minyak Tanah/ Kerosene	Liter	14 000	14 000
Tepung Terigu/ Wheat Flour	Kg	10 000	9 000
Kacang kedelai / Soybean	Kg	12 000	11 500
Kacang Hijau / Mung Bean	Kg	24 000	23 000
Kacang Tanah/Peanut	Kg	25 000	24 000
Cabe Merah /Chilli	Kg	20 000	19 000
Teri No 1	Kg	135 000	130 000
Ketela Pohon / Cassava	Kg	6 000	5 000

Sumber : Dinas Perdagangan Kabupaten Aceh Barat/Trade Services of Aceh Barat Regency

Tabel 10.2.5 Perkembangan Harga Bahan Pokok Di Meulaboh
Table **Periode Minggu Keempat April 2017**
The Average Price of Food in Meulaboh, April 2017

Komoditi Commodity	Satuan	Harga Eceran Retail Price	Harga Grosir Price
(1)	(2)	(3)	(4)
Beras / Rice	Kg	10 270	10 070
Gula Pasir /Sugar	Kg	13 000	12 000
Minyak Goreng/ CookingOil	Liter	16 000	15 500
Mentega/ Margarine	Kg	38 000	37 000
Daging/Meat			
- Sapi/ Beef	Kg	130 000	125 000
- Ayam/ Chicken	Ekor	55 000	50 000
Telur/Eggs	Butir	1 250	1 150
Susu Bendera/ Sweet Milk	Kaleng	10 000	9 500
Jagung/Maize	Kg	7 000	6 000
Garam Beryodium/ Salt	Kg	3 200	3 000
Minyak Tanah/ Kerosene	Liter	14 000	14 000
Tepung Terigu/ Wheat Flour	Kg	10 000	9 000
Kacang kedelai / Soybean	Kg	8 000	7 500
Kacang Hijau / Mung Bean	Kg	25 000	26 000
Kacang Tanah/Peanut	Kg	22 000	21 000
Cabe Merah /Chilli	Kg	20 000	19 000
Teri No 1	Kg	130 000	125 000
Ketela Pohon / Cassava	Kg	5 000	4 000

Sumber : Dinas Perdagangan Kabupaten Aceh Barat/Trade Services of Aceh Barat Regency

Tabel 10.2.6 Perkembangan Harga Bahan Pokok Di Meulaboh
Table **Periode Minggu Keempat Mei 2017**
The Average Price of Food in Meulaboh, May 2017

Komoditi Commodity	Satuan	Harga Eceran Retail Price	Harga Grosir Price
(1)	(2)	(3)	(4)
Beras / Rice	Kg	10 200	10 000
Gula Pasir /Sugar	Kg	13 000	12 000
Minyak Goreng/ CookingOil	Liter	16 000	15 500
Mentega/ Margarine	Kg	38 000	37 000
Daging/Meat			
- Sapi/ Beef	Kg	130 000	125 000
- Ayam/ Chicken	Ekor	55 000	50 000
Telur/Eggs	Butir	1 250	1 150
Susu Bendera/ Sweet Milk	Kaleng	10 000	9 500
Jagung/Maize	Kg	7 000	6 000
Garam Beryodium/ Salt	Kg	3 200	3 000
Minyak Tanah/ Kerosene	Liter	14 000	14 000
Tepung Terigu/ Wheat Flour	Kg	10 000	9 000
Kacang kedelai / Soybean	Kg	10 000	9 500
Kacang Hijau / Mung Bean	Kg	22 000	21 000
Kacang Tanah/Peanut	Kg	24 000	23 000
Cabe Merah /Chilli	Kg	20 000	19 000
Teri No 1	Kg	130 000	125 000
Ketela Pohon / Cassava	Kg	5 000	4 000

Sumber : Dinas Perdagangan Kabupaten Aceh Barat/Trade Services of Aceh Barat Regency

Tabel 10.2.7 Perkembangan Harga Bahan Pokok Di Meulaboh
Table **Periode Minggu Keempat Juni 2017**
The Average Price of Food in Meulaboh, June 2017

Komoditi Commodity	Satuan	Harga Eceran Retail Price	Harga Grosir Price
(1)	(2)	(3)	(4)
Beras / <i>Rice</i>	Kg	10 300	10 200
Gula Pasir / <i>Sugar</i>	Kg	13 000	12 000
Minyak Goreng/ <i>Cooking Oil</i>	Liter	16 000	15 500
Mentega/ <i>Margarine</i>	Kg	38 000	37 000
Daging/ <i>Meat</i>			
- Sapi/ <i>Beef</i>	Kg	130 000	125 000
- Ayam/ <i>Chicken</i>	Ekor	55 000	50 000
Telur/ <i>Eggs</i>	Butir	1 200	1 100
Susu Bendera/ <i>Sweet Milk</i>	Kaleng	10 000	9 500
Jagung/ <i>Maize</i>	Kg	7 000	6 000
Garam Beryodium/ <i>Salt</i>	Kg	3 200	3 000
Minyak Tanah/ <i>Kerosene</i>	Liter	14 000	14 000
Tepung Terigu/ <i>Wheat Flour</i>	Kg	10 000	9 000
Kacang kedelai / <i>Soybean</i>	Kg	12 000	11 000
Kacang Hijau / <i>Mung Bean</i>	Kg	22 000	21 000
Kacang Tanah/ <i>Peanut</i>	Kg	25 000	24 000
Cabe Merah / <i>Chilli</i>	Kg	18 000	17 000
Teri No 1	Kg	130 000	125 000
Ketela Pohon / <i>Cassava</i>	Kg	5 000	4 000

Sumber : Dinas Perdagangan Kabupaten Aceh Barat/Trade Services of Aceh Barat Regency

Tabel 10.2.8 Perkembangan Harga Bahan Pokok Di Meulaboh
Table **Periode Minggu Keempat Juli 2017**
The Average Price of Food in Meulaboh, July 2017

Komoditi Commodity	Satuan	Harga Eceran Retail Price	Harga Grosir Price
(1)	(2)	(3)	(4)
Beras / Rice	Kg	10 300	10 200
Gula Pasir /Sugar	Kg	13 000	12 000
Minyak Goreng/ CookingOil	Liter	14 000	13 500
Mentega/ Margarine	Kg	38 000	37 000
Daging/Meat			
- Sapi/ Beef	Kg	130 000	125 000
- Ayam/ Chicken	Ekor	50 000	45 000
Telur/Eggs	Butir	1 200	1 100
Susu Bendera/ Sweet Milk	Kaleng	10 000	9 500
Jagung/Maize	Kg	7 000	6 000
Garam Beryodium/ Salt	Kg	15 000	14 800
Minyak Tanah/ Kerosene	Liter	14 000	14 000
Tepung Terigu/ Wheat Flour	Kg	10 000	9 000
Kacang kedelai / Soybean	Kg	12 000	11 000
Kacang Hijau / Mung Bean	Kg	20 000	19 000
Kacang Tanah/Peanut	Kg	25 000	24 000
Cabe Merah /Chilli	Kg	23 000	22 000
Teri No 1	Kg	140 000	135 000
Ketela Pohon / Cassava	Kg	5 000	4 000

Sumber : Dinas Perdagangan Kabupaten Aceh Barat/Trade Services of Aceh Barat Regency

Tabel 10.2.9 Perkembangan Harga Bahan Pokok Di Meulaboh
Table **Periode Minggu Keempat Agustus 2017**
The Average Price of Food in Meulaboh, August 2017

Komoditi Commodity	Satuan	Harga Eceran Retail Price	Harga Grosir Price
(1)	(2)	(3)	(4)
Beras / <i>Rice</i>	Kg	10 000	9 900
Gula Pasir / <i>Sugar</i>	Kg	13 000	12 000
Minyak Goreng/ <i>Cooking Oil</i>	Liter	14 000	13 500
Mentega/ <i>Margarine</i>	Kg	38 000	37 000
Daging/ <i>Meat</i>			
- Sapi/ <i>Beef</i>	Kg	170 000	165 000
- Ayam/ <i>Chicken</i>	Ekor	60 000	55 000
Telur/ <i>Eggs</i>	Butir	1 250	1 150
Susu Bendera/ <i>Sweet Milk</i>	Kaleng	10 000	9 500
Jagung/ <i>Maize</i>	Kg	7 000	6 000
Garam Beryodium/ <i>Salt</i>	Kg	9 000	8 800
Minyak Tanah/ <i>Kerosene</i>	Liter	14 000	14 000
Tepung Terigu/ <i>Wheat Flour</i>	Kg	10 000	9 000
Kacang kedelai / <i>Soybean</i>	Kg	12 000	11 000
Kacang Hijau / <i>Mung Bean</i>	Kg	25 000	24 000
Kacang Tanah/ <i>Peanut</i>	Kg	23 000	22 000
Cabe Merah / <i>Chilli</i>	Kg	32 000	31 000
Teri No 1	Kg	135 000	130 000
Ketela Pohon / <i>Cassava</i>	Kg	5 000	4 000

Sumber : Dinas Perdagangan Kabupaten Aceh Barat/Trade Services of Aceh Barat Regency

Tabel 10.2.10 Perkembangan Harga Bahan Pokok Di Meulaboh
Table Periode Minggu Keempat September 2017
The Average Price of Food in Meulaboh, September 2017

Komoditi <i>Commodity</i>	Satuan	Harga Eceran <i>Retail Price</i>	Harga Grosir <i>Price</i>
(1)	(2)	(3)	(4)
Beras / <i>Rice</i>	Kg	10 000	9 900
Gula Pasir / <i>Sugar</i>	Kg	13 000	12 000
Minyak Goreng/ <i>Cooking Oil</i>	Liter	14 000	13 500
Mentega/ <i>Margarine</i>	Kg	38 000	37 000
Daging/ <i>Meat</i>			
- Sapi/ <i>Beef</i>	Kg	130 000	125 000
- Ayam/ <i>Chicken</i>	Ekor	55 000	50 000
Telur/ <i>Eggs</i>	Butir	1 200	1 150
Susu Bendera/ <i>Sweet Milk</i>	Kaleng	10 000	9 500
Jagung/ <i>Maize</i>	Kg	7 000	6 000
Garam Beryodium/ <i>Salt</i>	Kg	3 200	3 000
Minyak Tanah/ <i>Kerosene</i>	Liter	9 000	8 800
Tepung Terigu/ <i>Wheat Flour</i>	Kg	10 000	9 000
Kacang kedelai / <i>Soybean</i>	Kg	12 000	11 000
Kacang Hijau / <i>Mung Bean</i>	Kg	20 000	19 000
Kacang Tanah/ <i>Peanut</i>	Kg	25 000	24 000
Cabe Merah / <i>Chilli</i>	Kg	42 000	41 000
Teri No 1	Kg	120 000	115 000
Ketela Pohon / <i>Cassava</i>	Kg	5 000	4 000

Sumber : Dinas Perdagangan Kabupaten Aceh Barat/Trade Services of Aceh Barat Regency

Tabel 10.2.11 Perkembangan Harga Bahan Pokok Di Meulaboh
Table **Periode Minggu Keempat Oktober 2017**
The Average Price of Food in Meulaboh, October 2017

Komoditi Commodity	Satuan	Harga Eceran Retail Price	Harga Grosir Price
(1)	(2)	(3)	(4)
Beras / <i>Rice</i>	Kg	10 000	9 900
Gula Pasir / <i>Sugar</i>	Kg	13 000	12 000
Minyak Goreng/ <i>CookingOil</i>	Liter	14 000	13 000
Mentega/ <i>Margarine</i>	Kg	38 000	37 000
Daging/ <i>Meat</i>			
- Sapi/ <i>Beef</i>	Kg	130 000	125 000
- Ayam/ <i>Chicken</i>	Ekor	55 000	50 000
Telur/ <i>Eggs</i>	Butir	1 200	1 150
Susu Bendera/ <i>Sweet Milk</i>	Kaleng	10 000	9 500
Jagung/ <i>Maize</i>	Kg	7 000	6 000
Garam Beryodium/ <i>Salt</i>	Kg	10 000	9 750
Minyak Tanah/ <i>Kerosene</i>	Liter	14 000	14 000
Tepung Terigu/ <i>Wheat Flour</i>	Kg	10 000	9 000
Kacang kedelai / <i>Soybean</i>	Kg	10 000	9 000
Kacang Hijau / <i>Mung Bean</i>	Kg	20 000	19 000
Kacang Tanah/ <i>Peanut</i>	Kg	25 000	24 000
Cabe Merah / <i>Chilli</i>	Kg	32 000	31 000
Teri No 1	Kg	120 000	115 000
Ketela Pohon / <i>Cassava</i>	Kg	6 000	5 000

Sumber : Dinas Perdagangan Kabupaten Aceh Barat/Trade Services of Aceh Barat Regency

Tabel 10.2.12 Perkembangan Harga Bahan Pokok Di Meulaboh
Table **Periode Minggu Keempat November 2017**
The Average Price of Food in Meulaboh, November 2017

Komoditi Commodity	Satuan	Harga Eceran Retail Price	Harga Grosir Price
(1)	(2)	(3)	(4)
Beras / Rice	Kg	10 300	10 200
Gula Pasir /Sugar	Kg	13 000	12 000
Minyak Goreng/ CookingOil	Liter	14 000	13 500
Mentega/ Margarine	Kg	38 000	37 000
Daging/Meat			
- Sapi/ Beef	Kg	130 000	125 000
- Ayam/ Chicken	Ekor	60 000	55 000
Telur/Eggs	Butir	1 200	1 150
Susu Bendera/ Sweet Milk	Kaleng	10 000	9 500
Jagung/Maize	Kg	7 000	6 000
Garam Beryodium/ Salt	Kg	8 500	8 000
Minyak Tanah/ Kerosene	Liter	14 000	14 000
Tepung Terigu/ Wheat Flour	Kg	10 000	9 000
Kacang kedelai / Soybean	Kg	12 000	11 000
Kacang Hijau / Mung Bean	Kg	21 000	20 000
Kacang Tanah/Peanut	Kg	25 000	24 000
Cabe Merah /Chilli	Kg	50 000	49 000
Teri No 1	Kg	130 000	125 000
Ketela Pohon / Cassava	Kg	6 000	5 000

Sumber : Dinas Perdagangan Kabupaten Aceh Barat/Trade Services of Aceh Barat Regency

Tabel 10.2.13 Perkembangan Harga Bahan Pokok Di Meulaboh
Table **Periode Minggu Keempat Desember 2017**
The Average Price of Food in Meulaboh, Desember 2017

Komoditi Commodity	Satuan	Harga Eceran Retail Price	Harga Grosir Price
(1)	(2)	(3)	(4)
Beras / <i>Rice</i>	Kg	10 600	10 500
Gula Pasir / <i>Sugar</i>	Kg	12 000	11 000
Minyak Goreng/ <i>Cooking Oil</i>	Liter	14 000	13 500
Mentega/ <i>Margarine</i>	Kg	38 000	37 000
Daging/ <i>Meat</i>			
- Sapi/ <i>Beef</i>	Kg	130 000	125 000
- Ayam/ <i>Chicken</i>	Ekor	60 000	55 000
Telur/ <i>Eggs</i>	Butir	1 400	1 300
Susu Bendera/ <i>Sweet Milk</i>	Kaleng	10 000	9 500
Jagung/ <i>Maize</i>	Kg	7 000	6 000
Garam Beryodium/ <i>Salt</i>	Kg	8 500	8 000
Minyak Tanah/ <i>Kerosene</i>	Liter	14 000	14 000
Tepung Terigu/ <i>Wheat Flour</i>	Kg	10 000	9 000
Kacang kedelai / <i>Soybean</i>	Kg	12 000	11 000
Kacang Hijau / <i>Mung Bean</i>	Kg	20 000	19 000
Kacang Tanah/ <i>Peanut</i>	Kg	25 000	24 000
Cabe Merah / <i>Chilli</i>	Kg	38 000	37 000
Teri No 1	Kg	130 000	125 000
Ketela Pohon / <i>Cassava</i>	Kg	6 000	5 000

Sumber : Dinas Perdagangan Kabupaten Aceh Barat/Trade Services of Aceh Barat Regency

PENGELUARAN PENDUDUK DAN KONSUMSI MAKANAN

POPULATION EXPENDITURE
AND FOOD CONSUMPTION

BAB

chapter

11

Persentase Rata-rata Pengeluaran Konsumsi Makanan



PENJELASAN TEKNIS

1. **Pengeluaran rata-rata per kapita** adalah biaya yang dikeluarkan untuk konsumsi semua anggota rumah tangga selama sebulan baik yang berasal dari pembelian, pemberian maupun produksi sendiri dibagi dengan banyaknya anggota rumah tangga dalam rumah tangga tersebut

TECHNICAL NOTES

1. *Per capita Average Expenditure is the cost spent for all household members consumption during the month, whether from purchasing, giving or own production, divided by the number of household members in the household*

<https://acehbaratkab.bps.go.id>

POPULATION EXPENDITURE AND FOOD CONSUMPTION

ULASAN

DESCRIPTION

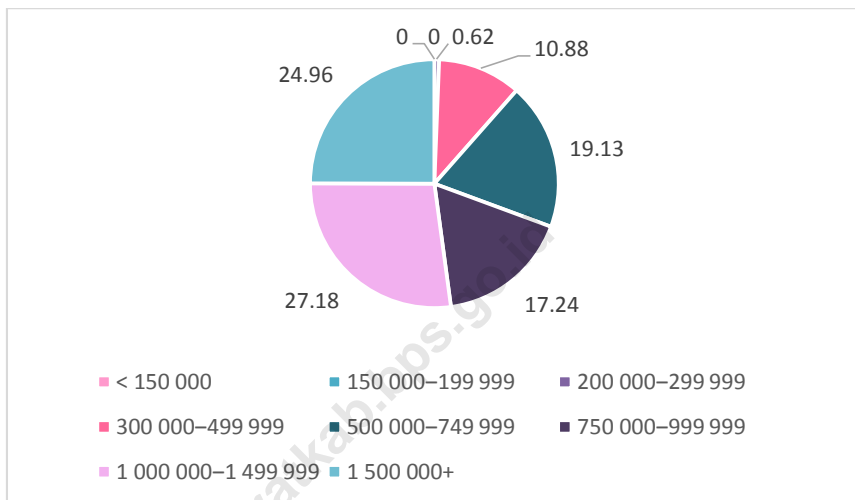
Penduduk Kabupaten Aceh Barat sebagian besar termasuk kedalam golongan pengeluaran perkapita menengah yaitu kelompok Rp.300.000 – Rp.499.999 dan kelompok Rp. 500.000 – Rp.749.999 sebulan dengan total 30,01 persen. Rata-rata pengeluaran per kapita sebulan untuk makanan sebesar 716.625 rupiah dan pengeluaran non makanan sebesar 557.313 rupiah.

Residents of Aceh Barat Regency largely included into the middle-class spending per capita for the group Rp.300.000 – Rp.499.999 and groups Rp.500.000 – Rp.749.999 a month with a total of 30,01 percent. The average expenditure per capita a month for food for 716.625 rupiah and non-food expenditures amounted to 557.313 rupiah.

Pengeluaran terbesar makanan digunakan untuk konsumsi makanan dan minuman jadi sebesar 30,26 persen, diikuti Ikan/Udang/Cumi/Kerang dan rokok sebesar 12,65 persen dan 12,48 persen. Sedangkan untuk konsumsi non makanan sebagian besar digunakan untuk perumahan sebesar 38,01 persen dan terendah untuk keperluan pesta dan upacara sebesar 5,29 persen.

The expenditure used for food consumption of food and beverages amounted to 30,26 percent, followed by fish/prawn/squid/claim and cigarettes by 12,65 percent and 12,48 percent. As for non-food consumption are mostly used for housing amounted to 38,01 percent and the lowest for both parties and ceremonies at 5,29 percent.

Gambar 42 **Persentase Penduduk Menurut Golongan Pengeluaran Per Kapita Sebulan di Kabupaten Aceh Barat, 2017**
Percentage of Population by Expenditure Per Capita Per Month Class in Aceh Barat Regency, 2017



POPULATION EXPENDITURE AND FOOD CONSUMPTION

11.1 PENGELUARAN PENDUDUK/*POPULATION EXPENDITURE*

Tabel 11.1.1 **Persentase Penduduk Menurut Golongan Pengeluaran Per Kapita Sebulan di Kabupaten Aceh Barat, 2017**
Percentage of Population by Expenditure Per Capita Per Month Class in Aceh Barat Regency, 2017

Golongan Pengeluaran Expenditure Class (rupiah)	Persentase Penduduk Percentage of Population
(1)	(2)
< 150 000	0.00
150 000–199 999	0.00
200 000–299 999	0.62
300 000–499 999	10.88
500 000–749 999	19.13
750 000–999 999	17.24
1 000 000–1 499 999	27.18
1 500 000+	24.96
Jumlah Total	100.00

Sumber/*Source*: Survei Sosial Ekonomi Nasional, Maret 2017/*National Socioeconomic Survey, March 2017*

11.2 KONSUMSI MAKANAN/*FOOD KONSUMTION*

Tabel 11.2.1 Rata-rata Pengeluaran dan Persentase Rata-rata Pengeluaran Per Kapita Sebulan Menurut Kelompok Makanan di Kabupaten Aceh Barat, 2017
Average Expenditure and Percentage of Average Expenditure Per Capita Per Month by Food Group in Aceh Barat Regency, 2017

Kelompok Makanan <i>Food Group</i>	Rata-rata Pengeluaran <i>Average Expenditure</i> (rupiah)	Persentase Rata-rata Pengeluaran <i>Percentage of Average Expenditure</i>
(1)	(2)	(3)
Padi-padian/ <i>Cereals</i>	74 579	11.16
Umbi-umbian/ <i>Tubers</i>	5 378	0.80
Ikan/udang/Cumi/Kerang <i>Fish/Prawn/Squid/Clam</i>	90 666	13.57
Daging/ <i>Meat</i>	20 196	3.02
Telur dan susu/ <i>Eggs and milk</i>	29 058	4.35
Sayur-sayuran/ <i>Vegetables</i>	44 412	6.65
Kacang-kacangan/ <i>Legumes</i>	8 426	1.26
Buah-buahan/ <i>Fruits</i>	35 309	5.28
Minyak dan Kelapa/ <i>Oil and Coconut</i>	18 257	2.73
Bahan minuman/ <i>Beverage stuffs</i>	17 665	2.64
Bumbu-bumbuan/ <i>Spices</i>	8 758	1.31
Konsumsi lainnya/ <i>Miscellaneous food items</i>	9 213	1.38
Makanan dan minuman jadi <i>Prepared food and beverages</i>	216 841	32.45
Rokok/ <i>Cigarette</i>	89 458	13.39
Jumlah <i>Total</i>	668 217	100.00

Sumber/*Source*: Survei Sosial Ekonomi Nasional, Maret 2017/*National Socioeconomic Survey, March 2017*

Tabel 11.2.2 Rata-rata Pengeluaran dan Persentase Rata-rata Pengeluaran Per Kapita Sebulan Menurut Kelompok Bukan Makanan di Kabupaten Aceh Barat, 2017
Average Expenditure and Percentage of Average Expenditure Per Capita Per Month by Non-Food Group in Aceh Barat Regency, 2017

Kelompok Bukan Makanan Non-Food Group	Rata-rata Pengeluaran Average Expenditure (rupiah)	Persentase Rata-rata Pengeluaran Percentage of Average Expenditure
(1)	(2)	(3)
Perumahan dan fasilitas rumah <i>tangga/Housing and household facility</i>	211.812	38.01
Aneka barang dan jasa/ <i>Goods and services</i>	111.730	20.05
Pakaian, alas kaki, dan tutup kepala <i>Clothing, footwear, and headgear</i>	76.287	13.69
Barang yang tahan lama/ <i>Durable goods</i>	83.394	14.96
Pajak, pungutan, dan asuransi <i>Taxes and insurances</i>	44.584	8.00
Keperluan pesta dan upacara <i>Parties and ceremonies</i>	29.506	5.29
Jumlah <i>Total</i>	557.313	100.0

Sumber/Source: Survei Sosial Ekonomi Nasional, Maret 2017/*National Socioeconomic Survey, March 2017*

PENDAPATAN REGIONAL

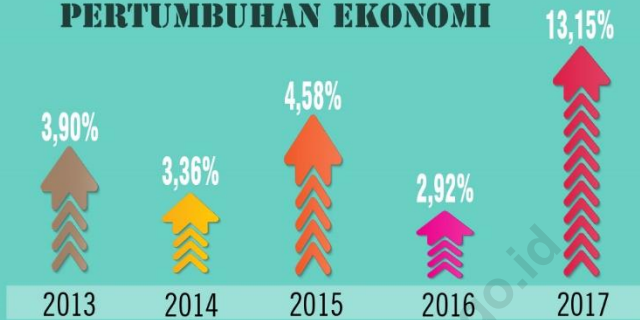
REGIONAL INCOME

BAB

chapter

12

PERTUMBUHAN EKONOMI



1

31,30%



PERTANIAN, KEHUTANAN DAN PERIKANAN

Kontribusi yang diberikan pada sektor ini terhadap PDRB Aceh Barat 2017 sebesar 31,30%



KONTRIBUSI

PDRB 2017

2

16,36%



PERDAGANGAN; REPARASI MOBIL & SEPEDA MOTOR

Peran sektor perdagangan menembus angka 16,36% terhadap PDRB Aceh Barat 2017

3

11,27%



KONSTRUKSI

Banyaknya pembangunan kantor serta perbaikan jalan di Aceh Barat mampu berkontribusi sebesar 11,27%

4

9,63%



ADMINISTRASI PEMERINTAHAN

Meningkatnya realisasi belanja pegawai di sektor pemerintah memberikan efek kontribusi terhadap PDRB menjadi 9,63%

5

8,32%



PERTAMBAHAN DAN PENGALIAN

Sektor ini mengalami peningkatan secara signifikan terhadap PDRB Aceh Barat 2017 sengan andil sebesar 8,32%

PENJELASAN TEKNIS

1. Penghitungan statistik neraca nasional mengikuti buku petunjuk yang diterbitkan oleh Perserikatan Bangsa Bangsa (PBB) dikenal sebagai Sistem Neraca Nasional (SNN), SNN adalah rekomendasi internasional tentang bagaimana menyusun ukuran aktivitas ekonomi yang sesuai dengan standar neraca baku yang didasarkan pada prinsip-prinsip ekonomi, Rekomendasi yang dimaksud dinyatakan dalam sekumpulan konsep, definisi, klasifikasi, dan aturan neraca yang disepakati secara internasional dalam mengukur indikator tertentu seperti Produk Domestik Bruto (PDB), Salah satu bentuk adaptasi pencatatan statistik nasional adalah melakukan perubahan tahun dasar PDB Indonesia dari tahun 2000 ke 2010, Perubahan tahun dasar PDB dilakukan seiring dengan mengadopsi rekomendasi PBB yang tertuang dalam Sistem Neraca Nasional 2008 (SNA 2008),

2. Produk Domestik Bruto pada tingkat nasional serta Produk Domestik Regional Bruto (PDRB) pada tingkat regional (provinsi) menggambarkan kemampuan suatu

TECHNICAL NOTES

1. *The method used to estimate national accounts statistics is based on the standard guidelines formed by United Nation known as System of National Accounts (SNA), SNA is the internationally agreed standard set of recommendations on how to compile measures of economic activity in accordance with strict accounting conventions based on economic principles, The recommendations are expressed in term of a set of concepts, definitions, classifications and accounting rules that comprise the internationally agreed standard for measuring indicators such as Gross Domestic Product (GDP), One of the improvement in the national statistical system is to rebase GDP form base year 2000 to 2010 in order to capture current economic condition, It is in line with the United Nations (UN) recommendation on 2008 SNA,*

2. *The basic measure of the value added arising from economic activity is known as Gross Domestic Product at the national level and Gross Regional Domestic Product*

REGIONAL INCOME

wilayah untuk menciptakan nilai tambah pada suatu waktu tertentu, Untuk menyusun PDB maupun PDRB digunakan 2 pendekatan, yaitu lapangan usaha dan pengeluaran, Keduanya menyajikan komposisi data nilai tambah dirinci menurut sumber kegiatan ekonomi (lapangan usaha) dan menurut komponen penggunaannya, PDB maupun PDRB dari sisi lapangan usaha merupakan penjumlahan seluruh komponen nilai tambah bruto yang mampu diciptakan oleh sektor-sektor ekonomi atas berbagai aktivitas produksinya, Sedangkan dari sisi pengeluaran menjelaskan tentang penggunaan dari nilai tambah tersebut,

3. PDB menurut lapangan usaha mengalami perubahan klasifikasi dari 9 lapangan usaha menjadi 17 lapangan usaha, PDB menurut lapangan usaha dirinci menurut total nilai tambah dari seluruh sektor ekonomi yang mencakup lapangan usaha Pertanian, Kehutanan, dan Perikanan; Pertambangan dan Penggalan; Industri Pengolahan; Pengadaan Listrik dan Gas; Pengadaan Air, Pengelolaan Sampah, Limbah dan Daur Ulang; Konstruksi; Perdagangan Besar dan Eceran,

(GRDP) at the regional level (provinces/regencies/municipalities), To compile these statistics, two approaches have been used, i.e, "production approach" and "expenditure approach", The first approach is to measure value added produced by various kinds of economic activities, while the second approach is to measure final uses of the country's output, In other words, GDP/GRDP is the sum of total value added produced by all economic industries (activities) and the way of using it,

3. *GDP by industry classification changes from 9 sectors to 17 industries, GDP by industry is classified by types of economic activities such as Agriculture, Forestry and Fishing; Mining and Quarrying; Manufacturing; Electricity and Gas; Water supply, Sewerage, Waste Management and Remediation Activities; Construction; Wholesale and Retail Trade; Repair of Motor Vehicles and Motorcycles; Transportation and Storage; Accommodation and Food Service Activities; Information and*

Reparasi Mobil dan Sepeda Motor; Transportasi dan Pergudangan; Penyediaan Akomodasi dan Makan Minum; Informasi dan Komunikasi; Jasa Keuangan dan Asuransi; Real Estat; Jasa Perusahaan; Administrasi Pemerintahan, Pertahanan dan Jaminan Sosial Wajib; Jasa Pendidikan; Jasa Kesehatan dan Kegiatan Sosial; dan Jasa lainnya,

Communication; Financial and Insurance Activities; Real Estate Activities; Business Activities; Public Administration; Defence and Compulsory Social Security; Education; Human Health and Social Work Activities; and Other Services Activities,

4. PDB menurut pengeluaran mengalami perubahan klasifikasi dimana pengeluaran konsumsi Lembaga Non Profit yang Melayani Rumah Tangga (LNPRT) yang sebelumnya termasuk bagian dari pengeluaran konsumsi rumah tangga menjadi komponen terpisah, Sehingga klasifikasi PDB menurut pengeluaran dirinci menjadi 7 komponen yaitu komponen pengeluaran konsumsi rumah tangga, pengeluaran konsumsi LNPRT, pengeluaran konsumsi pemerintah, pembentukan modal tetap bruto, perubahan inventori, ekspor barang dan jasa, dan impor barang dan jasa,

4. *GDP by expenditure classification changes where consumption expenditure Non-profit Institutions Serving Households (NPISH) previously included as part of household consumption expenditure is taken out into separate component, So that, GDP by type of expenditures is classified into: household consumption expenditure, NPISH consumption expenditure, government consumption expenditure, gross fixed capital formation, changes in inventories, exports of goods and services, and imports of goods and services,*

5. Pengeluaran konsumsi rumah tangga mencakup berbagai pengeluaran konsumsi akhir rumah tangga atas barang dan jasa untuk memenuhi kebutuhan individu

5. *Household consumption expenditures consist of expenditures incurred by households, which are used for both individual or collective needs,*

ataupun kelompok secara langsung, Pengeluaran rumah tangga di sini mencakup makanan dan minuman selain restoran; pakaian, alas kaki dan jasa perawatannya; perumahan dan perlengkapan rumah tangga; kesehatan dan pendidikan; transportasi dan komunikasi; restoran dan hotel serta lainnya,

Household consumptions are classified into food and beverages other than restaurants; clothing, footwear, and related maintenance services; housing and household equipment; health and education; transport and communication; restaurants and hotels; and others,

6. Pengeluaran Konsumsi Pemerintah terdiri dari Pengeluaran Konsumsi Individu dan Pengeluaran Konsumsi Kolektif, Barang dan jasa individu merupakan barang dan jasa privat, dimana ciri-ciri barang privat adalah a) Scarcity, yaitu ada kelangkaan/keterbatasan dalam jumlah; b) Excludable consumption, yaitu konsumsi suatu barang dapat dibatasi hanya pada mereka yang memenuhi persyaratan tertentu (biasanya harga); c) Rivalrous competition, yaitu konsumsi oleh satu konsumen akan mengurangi atau menghilangkan kesempatan pihak lain untuk melakukan hal serupa, Contoh barang dan jasa yang dihasilkan pemerintah dan tergolong sebagai barang dan jasa individu adalah jasa pelayanan kesehatan pemerintah di rumah sakit/puskesmas dan jasa pendidikan di sekolah/universitas negeri, Sedangkan barang dan jasa

6. *Government consumption expenditure consists of Individual Consumption Expenditure and Collective Consumption Expenditure, Individual goods and services are private goods and services, which the characteristics of private goods is a) Scarcity, that there is a scarcity/limited in number; b) Excludable consumption, the consumption of goods can be limited only to those who meet certain requirements (usually the price); c) Rivalrous competition, ie consumption by the consumer will reduce or eliminate the chance of another party to do so, Examples of goods and services produced by government and classified as goods and services of individuals is the government health services in hospitals/health centers and education services in schools/universities, Collective goods and services equivalent to*

kolektif ekuivalen dengan barang publik yang memiliki ciri a) Non rivalry, yaitu penggunaan satu konsumen terhadap suatu barang tidak mengurangi kesempatan konsumen lain untuk juga mengkonsumsi barang tersebut; b) Non excludable, yaitu apabila suatu barang publik tersedia, maka tidak ada yang dapat menghalangi siapapun untuk memperoleh manfaat dari barang tersebut atau dengan kata lain setiap orang memiliki akses ke barang tersebut, Contoh barang dan jasa yang dihasilkan pemerintah dan tergolong sebagai barang dan jasa kolektif adalah jasa pertahanan yang dilakukan TNI dan keamanan yang dilakukan kepolisian,

public goods characterized by a) Non-rivalry, namely the use of a consumer for an item does not reduce the chance of another consumer to also consume goods; b) Non-excludable, i.e, when a public good available, then nothing can hinder anyone to benefit from the goods or in other words everyone has access to the goods, Examples of goods and services produced by government and classified as collective goods and services is carried military defense services and the police's security,

7. Pembentukan Modal Tetap Bruto (PMTB) mencakup pengadaan, pembuatan, dan pembelian barang modal, Barang modal dimaksud adalah barang-barang yang digunakan untuk proses produksi, tahan lama atau yang mempunyai umur pemakaian lebih dari satu tahun seperti bangunan, mesin-mesin dan alat angkutan, Termasuk pula di sini perbaikan besar (berat) yang sifatnya memperpanjang umur atau mengubah bentuk atau kapasitas barang modal tersebut,

7. *Gross Fixed Capital Formation (GFCF) includes procurement, manufacture, and the purchase of capital goods, Capital goods are goods which are used for the production process, durable or have a service life of more than one year such as buildings, machinery, and transportation equipment, Including here: huge improvement that are to extend the life or changing the shape or the capacity of the capital goods, Capital expenditures for military purposes*

REGIONAL INCOME

Pengeluaran barang modal untuk keperluan militer juga dicakup sebagai PMTB, Klasifikasi komponen PMTB dibagi menjadi 6 sub komponen yaitu Konstruksi; Mesin dan Peralatan; Kendaraan; Peralatan Lainnya; Cultivated Biological Resources (CBR) dan Produk Kekayaan Intelektual,

8. Ekspor barang dan jasa merupakan transaksi perdagangan barang dan jasa dari penduduk (residen) ke bukan penduduk (nonresiden), Impor barang dan jasa adalah transaksi perdagangan dari bukan penduduk ke penduduk, Ekspor atau impor barang terjadi pada saat terjadi perubahan hak kepemilikan barang antara penduduk dengan bukan penduduk (dengan atau tanpa perpindahan fisik barang tersebut), Pada PDB dengan tahun dasar 2010, ekspor dan impor barang dirinci menjadi nonmigas dan migas,
9. Produk Domestik Bruto maupun agregat turunannya disajikan dalam 2 (dua) versi penilaian, yaitu atas dasar "harga berlaku" dan atas dasar "harga konstan", Disebut sebagai harga berlaku karena seluruh agregat dinilai dengan menggunakan harga pada tahun

are also covered as GFCF, GFCF component are classified into six sub-components: Construction; Machinery and Equipment; vehicle; Other equipment; Cultivated Biological Resources (CBR) and Intellectual Property Product,

8. *Exports of goods and services consist of transactions of goods and services from residents to non-residents, Imports of goods and services consist of transaction of goods and services from non-residents to residents, Exports and imports of goods occur when there are changes in ownership of goods between residents and non-residents (with or without physical movements of goods across frontiers), On the GDP at 2010 basic year, exports and imports of goods specified into non oil and gas and oil and gas,*
9. *GDP and its aggregations are presented in two forms: at current market prices and at constant base year market prices, In presenting current market prices, all aggregates are valued at current market prices, while base year constant market prices are shown*

berjalan, sedangkan harga konstan penilaiannya didasarkan kepada harga satu tahun dasar tertentu, dalam publikasi ini digunakan harga tahun 2010,

by valuing all aggregates at fixed base year prices, Year of 2010 is used as the base year in this publication,

10. Laju pertumbuhan Produk Domestik Bruto diperoleh dari perhitungan PDB atas dasar harga konstan, Diperoleh dengan cara mengurangi nilai PDB pada tahun ke-n terhadap nilai pada tahun ke n-1 (tahun sebelumnya), dibagi dengan nilai pada tahun ke n-1, dikalikan dengan 100 persen, Laju pertumbuhan menunjukkan perkembangan agregat pendapatan dari satu waktu tertentu terhadap waktu sebelumnya,

10. Growth rate of Gross Domestic Product is derived from GDP at constant market prices, It is obtained by subtracting the value of GDP year n with the value of GDP year n-1, divided by the value of GDP year n-1 then multiplied by 100 percent, The growth rate of GDP explains the income growth during the given period,

ULASAN	DESCRIPTION
<p>Produk Domestik Regional Bruto (PDRB) mencerminkan seluruh nilai barang dan jasa yang dihasilkan suatu wilayah dalam kurun waktu satu tahun. PDRB didapat dengan cara mengalikan jumlah barang dan jasa yang dihasilkan tersebut dengan harganya. Apabila harga yang dipakai merupakan harga berlaku pada tahun tersebut maka didapatkan PDRB atas dasar harga berlaku. Akan tetapi apabila harga yang digunakan adalah harga pada tahun 2010 maka didapatkan PDRB Harga Konstan tahun 2010.</p>	<p><i>Gross Regional Domestic Product (GRDP) reflects the entire value of the goods and services produced in a region within one year. GRDP is obtained by multiplying the amount of goods and services produced with the price. If the prices used are the current prices is GDP at current prices. However, if the price used is the price in 2010 is Constant Price GDP in 2010.</i></p>
<p>PDRB Kabupaten Aceh Barat terus mengalami kenaikan selama empat tahun terakhir. Pada tahun 2014, PDRB Aceh Barat bernilai 5,46 trilyun rupiah Angka ini terus bertambah menjadi 5,82 trilyun rupiah di tahun 2015, 6,18 trilyun rupiah di tahun 2016, dan 6,94 trilyun rupiah pada tahun 2017.</p>	<p><i>GRDP of Aceh Barat district have continued to rise significantly over the last four years. In 2014, Aceh Barat GRDP worth 5,46 trillion rupiah. This figure continues to grow to 5,82 trillion rupiahs in 2015, 6,18 trillion rupiahs in 2016, and 6,94 trillion rupiahs in 2017.</i></p>
<p>Besarnya angka PDRB tersebut ditopang oleh tiga kategori utama. Kategori penyumbang Nilai Tambah Bruto (NTB) terbesar adalah sektor pertanian (31%</p>	<p><i>The magnitude of the GDRP figure is supported by three main categories. Category which have the largest Value Added (NTB) is agricultural sector (31%</i></p>

ditahun 2017), dimana subkategori dominan disini adalah pertanian, peternakan, perburuan dan jasa pertanian (perkebunan tahunan) dan perikanan.

Kategori yang memegang peranan terbesar selanjutnya adalah kategori perdagangan, reparasi mobil dan sepeda motor dan konstruksi Peranan sektor perdagangan, reparasi mobil dan sepeda motor di tahun 2017 mencapai 16 persen. Sementara itu, kontribusi kategori konstruksi pada tahun yang sama bernilai 11 persen.

Nilai PDRB tersebut masih dipengaruhi oleh kenaikan harga (inflasi). Untuk melihat kenaikan produksi suatu wilayah digunakanlah PDRB harga konstan. Kenaikan produksi ini disebut pertumbuhan ekonomi. Kenaikan nilai PDRB atas dasar harga konstan akan menyebabkan pertumbuhan ekonomi bernilai positif (meningkat), demikian pula sebaliknya.

Pertumbuhan ekonomi Aceh Barat tiga tahun terakhir ini bernilai positif.

in 2017), where the sub-category dominant here is agriculture, livestock, hunting and agriculture services (plantation crops) and fishery.

Category that plays a next larger role is category of Wholesale and Retail Trade; Repair of Motor Vehicles and Motorcycles The role of Wholesale and Retail Trade; Repair of Motor Vehicles and Motorcycles in 2017 reached 16 percent. Furthermore, category of construction reach 11 percent.

Value of GRDP is still influenced by growth prices (inflation). To see an increase in production of an area is used of constant price GRDP. The increase in production is called economic growth. The increase of the value GRDP at constant prices will make economic growth is positive (increasing), and vice versa.

Aceh Barat economic growth the past three years is positive. The economic

REGIONAL INCOME

Tingkat pertumbuhan ekonomi pada tahun 2014 adalah sebesar 3,36 persen dengan PDRB 4,93 triliun rupiah. Sedangkan tingkat pertumbuhan ekonomi pada tahun 2015 dan 2016 masing-masing sebesar 4,58 dan 2,92 persen, dan pada tahun 2017 sebesar 13,15 persen.

Jauhnya perbedaan antara nilai PDRB harga berlaku dengan nilai PDRB harga konstan tahun 2017 mengindikasikan bahwa kenaikan harga pada tingkat produsen dalam Kabupaten Aceh Barat tergolong tinggi.

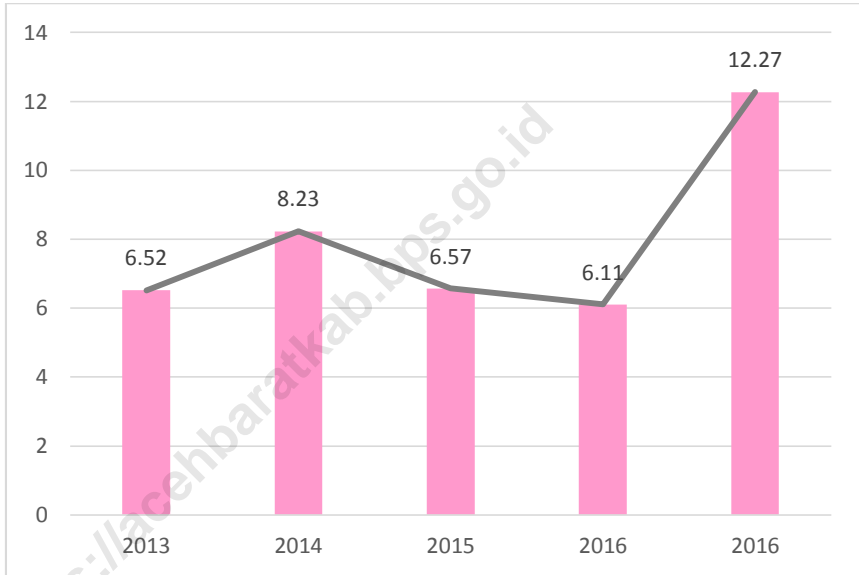
Laju kenaikan harga pada tingkat produsen tersebut dapat tercermin dari laju indeks implisit. Sedangkan kenaikan harga di tingkat konsumen (di pasaran) disebut laju inflasi. Kedua angka ini akan berdekatan nilainya dikarenakan kenaikan barang ditingkat produsen akan menyebabkan kenaikan barang di pasaran, demikian pula sebaliknya. Selama tahun 2017, laju indeks implisit Kabupaten Aceh Barat terbentuk sebesar -0,78 persen.

growth rate in 2014 was at 3,36 percent with 4,93 trillion GRDP. While the economic growth rate in 2015 and 2016 respectively by 4,58 and 2,92 percent, and in 2017 at 13,15 percent.

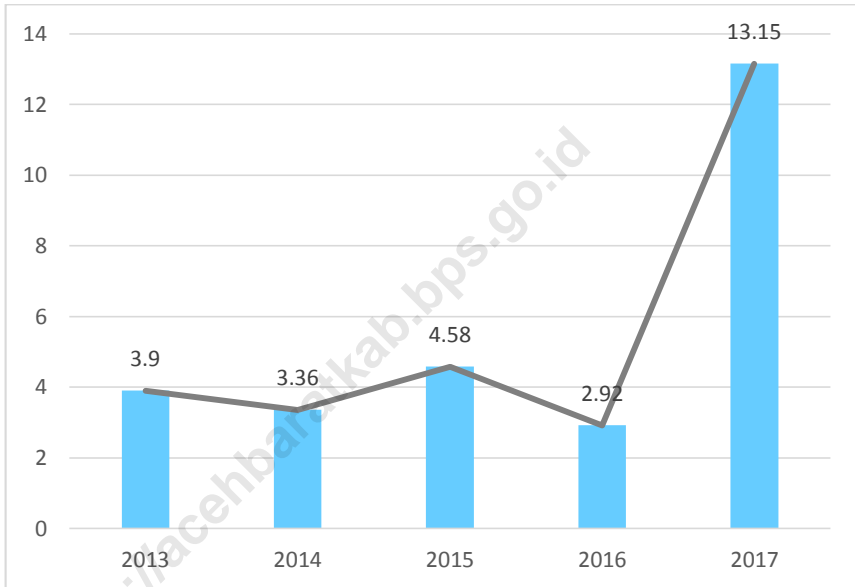
Difference between the value of GRDP at current price to the constant price GRDP in 2017 indicated that the growth in prices at the producer level in Aceh Barat district is high.

The rate of increase in prices at the producer level reflected in implicit Price Indices. While the trend in consumer prices (in the market) is called inflation. Both of these numbers will be close together in value due to the increase in the level of producer goods would lead to an increase in the goods market, and vice versa. In 2017, the rate implicit price indexes Aceh Barat district is -0,78 percent.

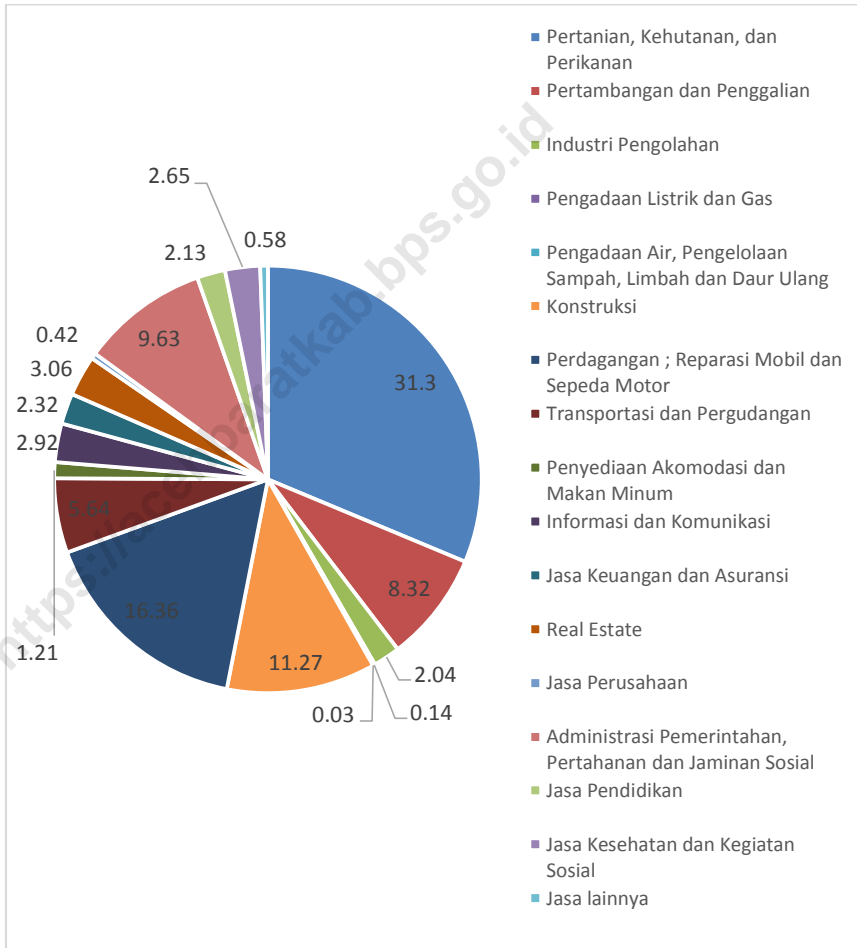
Gambar 43 Laju Pertumbuhan Produk Domestik Regional Bruto Atas Dasar Harga Berlaku Menurut Lapangan Usaha di Kabupaten Aceh Barat, 2013–2017
Picture
Growth Rate of Gross Regional Domestic Product at Current Market Prices by Industry in Aceh Barat Regency, 2013-2017



Gambar 44 Laju Pertumbuhan Produk Domestik Regional Bruto Atas Dasar Harga Konstan Menurut Lapangan Usaha di Kabupaten Aceh Barat, 2013-2017
Picture **Growth Rate of Gross Regional Domestic Product at Constant Market Prices by Industry in Aceh Barat Regency, 2013-2017**



Gambar 45 Distribusi Persentase Produk Domestik Regional Bruto Atas Dasar Harga Berlaku Menurut Lapangan Usaha di Kabupaten Aceh Barat (persen), 2017
Percentage Distribution of Gross Regional Domestic Product at Current Market Prices by Industry in Aceh Barat Regency (percent), 2017



REGIONAL INCOME

Tabel 12.1 Produk Domestik Regional Bruto Atas Dasar Harga Berlaku Menurut Lapangan Usaha di Kabupaten Aceh Barat (Juta rupiah), 2014–2017
Gross Regional Domestic Product at Current Market Prices by Industry in Aceh Barat Regency (million rupiahs), 2014–2017

Lapangan Usaha Industry	2014	2015	2016*	2017**
(1)	(3)	(4)	(5)	(6)
Pertanian, Kehutanan, dan Perikanan / Agriculture, Livestock, Hunting and Agriculture Services	1 696 235.7	1 864 317.9	2 033 507.8	2 173 445.2
Pertambangan dan Penggalian / Mining and Quarrying	369 878.3	362 831.3	244 548.4	577 328.8
Industri Pengolahan / Manufacturing	103 175.6	110 138.5	123 969.0	141 724.2
Pengadaan Listrik dan Gas / Electricity and Gas	6 659.7	7 287.3	8 105.4	9 463.7
Pengadaan Air, Pengelolaan Sampah, Limbah dan Daur Ulang / Water supply, Sewerage, Waste Management and Remediation Activities	1 181.5	1 351.5	1 613.7	1 926.8
Konstruksi / Construction	619 565.3	661 257.6	727 700.3	782 252.3
Perdagangan ; Reparasi Mobil dan Sepeda Motor / Wholesale and Retail Trade; Repair of Motor Vehicles and Motorcycles	964 016.0	991 757.3	1 073 339.4	1 135 792.0
Transportasi dan Pergudangan / Transportation and Storage	365 971.4	381 122.8	374 366.4	391 683.1
Penyediaan Akomodasi dan Makan Minum / Accommodation and Food Service Activities	58 064.5	62 627.1	71 210.6	84 245.8
Informasi dan Komunikasi / Information and Communication	180 876.3	189 367.5	197 900.2	202 964.7
Jasa Keuangan dan Asuransi / Financial and Insurance Activities	139 384.5	136 403.9	153 283.8	160 839.6
Real Estate / Real Estate Activities	171 626.2	182 014.1	192 731.4	212 252.8
Jasa Perusahaan / Business Activities	24 541.9	25 617.0	26 733.1	28 899.6
Administrasi Pemerintahan, Pertahanan dan Jaminan Sosial / Public Administration and Defence; Compulsory Social Security	488 646.0	548 146.3	617 785.4	668 464.5
Jasa Pendidikan / Education	112 633.4	123 080.4	135 413.9	148 046.7
Jasa Kesehatan dan Kegiatan Sosial / Human Health and Social Work Activities	136 519.9	148 191.4	166 384.3	183 693.2
Jasa lainnya / Other Services Activities	29 976.7	32 838.5	35 634.8	40 041.0
Jumlah	5 468 953.0	5 828 350.4	6 184 227.8	6 943 063.8

umber/Source: Diolah dari Hasil Sensus, Survei, dan Berbagai Sumber Lainnya

Tabel 12.2 Produk Domestik Regional Bruto Atas Dasar Harga Konstan 2010 Menurut Lapangan Usaha di Kabupaten Aceh Barat (Juta rupiah), 2014–2017
Gross Regional Domestic Product at 2010 Constant Market Prices by Industry in Aceh Barat Regency (billion rupiahs), 2014–2017

Lapangan Usaha Industry	2014	2015	2016*	2017**
(1)	(3)	(4)	(5)	(6)
Pertanian, Kehutanan, dan Perikanan / <i>Agriculture, Livestock, Hunting and Agriculture Services</i>	1 506 928.1	1 603 927.7	1 698 992.3	1 765 476.4
Pertambangan dan Penggalian / <i>Mining and Quarrying</i>	499 486.0	530 765.7	422 171.8	910 886.3
Industri Pengolahan / <i>Manufacturing</i>	83 746.2	86 159.7	94 713.3	101 370.5
Pengadaan Listrik dan Gas / <i>Electricity and Gas</i>	7 087.2	7 578.6	8 280.8	8 861.0
Pengadaan Air, Pengelolaan Sampah, Limbah dan Daur Ulang / <i>Water supply, Sewerage, Waste Management and Remediation Activities</i>	689.1	745.6	790.4	879.6
Konstruksi / <i>Construction</i>	554 425.5	579 531.2	629 370.9	663 363.9
Perdagangan ; Reparasi Mobil dan Sepeda Motor / <i>Wholesale and Retail Trade; Repair of Motor Vehicles and Motorcycles</i>	821 309.5	831 743.1	843 753.8	869 774.9
Transportasi dan Pergudangan / <i>Transportation and Storage</i>	306 866.2	318 906.9	323 541.1	341 050.1
Penyediaan Akomodasi dan Makan Minum / <i>Accommodation and Food Service Activities</i>	50 932.5	52 635.6	56 739.7	62 024.0
Informasi dan Komunikasi / <i>Information and Communication</i>	169 967.2	177 121.5	184 486.0	187 058.9
Jasa Keuangan dan Asuransi / <i>Financial and Insurance Activities</i>	112 253.9	109 211.8	120 076.8	120 494.1
Real Estate / <i>Real Estate Activities</i>	166 464.5	171 449.9	179 203.0	187 918.7
Jasa Perusahaan / <i>Business Activities</i>	23 988.3	24 558.7	25 082.1	26 066.3
Administrasi Pemerintahan, Pertahanan dan Jaminan Sosial / <i>Public Administration and Defence; Compulsory Social Security</i>	390 593.5	411 265.2	449 307.2	469 306.4
Jasa Pendidikan / <i>Education</i>	99 829.6	105 737.3	110 347.5	116 060.2
Jasa Kesehatan dan Kegiatan Sosial / <i>Human Health and Social Work Activities</i>	109 554.5	117 388.7	130 113.6	142 201.4
Jasa lainnya / <i>Other Services Activities</i>	29 720.8	31 313.9	33 732.9	36 428.1
Jumlah	4 933 842.7	5 160 040.9	5 310 703.1	6 009 220.8

Sumber/Source: Diolah dari Hasil Sensus, Survei, dan Berbagai Sumber Lainnya

REGIONAL INCOME

Tabel 12.3 Distribusi Persentase Produk Domestik Regional Bruto Atas Dasar Harga Berlaku Menurut Lapangan Usaha di Kabupaten Aceh Barat (persen), 2014–2017
Table *Percentage Distribution of Gross Regional Domestic Product at Current Market Prices by Industry in Aceh Barat Regency (percent), 2014–2017*

Lapangan Usaha Industry	2014	2015	2016*	2017**
(1)	(3)	(4)	(5)	(6)
Pertanian, Kehutanan, dan Perikanan / <i>Agriculture, Livestock, Hunting and Agriculture Services</i>	31.02	31.99	32.88	31.30
Pertambangan dan Penggalian / <i>Mining and Quarrying</i>	6.76	6.23	3.95	8.32
Industri Pengolahan / <i>Manufacturing</i>	1.89	1.89	2.00	2.04
Pengadaan Listrik dan Gas / <i>Electricity and Gas</i>	0.12	0.13	0.13	0.14
Pengadaan Air, Pengelolaan Sampah, Limbah dan Daur Ulang / <i>Water supply, Sewerage, Waste Management and Remediation Activities</i>	0.02	0.02	0.03	0.03
Konstruksi / <i>Construction</i>	11.33	11.35	11.77	11.27
Perdagangan ; Reparasi Mobil dan Sepeda Motor / <i>Wholesale and Retail Trade; Repair of Motor Vehicles and Motorcycles</i>	17.63	17.02	17.36	16.36
Transportasi dan Pergudangan / <i>Transportation and Storage</i>	6.69	6.54	6.05	5.64
Penyediaan Akomodasi dan Makan Minum / <i>Accommodation and Food Service Activities</i>	1.06	1.07	1.15	1.21
Informasi dan Komunikasi / <i>Information and Communication</i>	3.31	3.25	3.20	2.92
Jasa Keuangan dan Asuransi / <i>Financial and Insurance Activities</i>	2.55	2.34	2.48	2.32
Real Estate / <i>Real Estate Activities</i>	3.14	3.12	3.12	3.06
Jasa Perusahaan / <i>Business Activities</i>	0.45	0.44	0.43	0.42
Administrasi Pemerintahan, Pertahanan dan Jaminan Sosial / <i>Public Administration and Defence; Compulsory Social Security</i>	8.93	9.40	9.99	9.63
Jasa Pendidikan / <i>Education</i>	2.06	2.11	2.19	2.13
Jasa Kesehatan dan Kegiatan Sosial / <i>Human Health and Social Work Activities</i>	2.50	2.54	2.69	2.65
Jasa lainnya / <i>Other Services Activities</i>	0.55	0.56	0.58	0.58
Jumlah	100.00	100.00	100.00	100.00

Sumber/Source: Diolah dari Hasil Sensus, Survei, dan Berbagai Sumber Lainnya

*) Angka Sementara **) Angka Sangat Sementara

Tabel 12.4 Distribusi Persentase Produk Domestik Regional Bruto Atas Dasar Harga Konstan Menurut Lapangan Usaha di Kabupaten Aceh Barat (persen), 2014–2017
Table *Percentage Distribution of Gross Regional Domestic Product at Constant Market Prices by Industry in Aceh Barat Regency (percent), 2014–2017*

Lapangan Usaha Industry	2014	2015	2016*	2017**
(1)	(3)	(4)	(5)	(6)
Pertanian, Kehutanan, dan Perikanan / <i>Agriculture, Livestock, Hunting and Agriculture Services</i>	30.54	31.08	31.99	29.38
Pertambangan dan Penggalian / <i>Mining and Quarrying</i>	10.12	10.29	7.95	15.16
Industri Pengolahan / <i>Manufacturing</i>	1.70	1.67	1.78	1.69
Pengadaan Listrik dan Gas / <i>Electricity and Gas</i>	0.14	0.15	0.16	0.15
Pengadaan Air, Pengelolaan Sampah, Limbah dan Daur Ulang / <i>Water supply, Sewerage, Waste Management and Remediation Activities</i>	0.01	0.01	0.01	0.01
Konstruksi / <i>Construction</i>	11.24	11.23	11.85	11.04
Perdagangan ; Reparasi Mobil dan Sepeda Motor / <i>Wholesale and Retail Trade; Repair of Motor Vehicles and Motorcycles</i>	16.65	16.12	15.89	14.47
Transportasi dan Pergudangan / <i>Transportation and Storage</i>	6.22	6.18	6.09	5.68
Penyediaan Akomodasi dan Makan Minum / <i>Accommodation and Food Service Activities</i>	1.03	1.02	1.07	1.03
Informasi dan Komunikasi / <i>Information and Communication</i>	3.44	3.43	3.47	3.11
Jasa Keuangan dan Asuransi / <i>Financial and Insurance Activities</i>	2.28	2.12	2.26	2.01
Real Estate / <i>Real Estate Activities</i>	3.37	3.32	3.37	3.13
Jasa Perusahaan / <i>Business Activities</i>	0.49	0.48	0.47	0.43
Administrasi Pemerintahan, Pertahanan dan Jaminan Sosial / <i>Public Administration and Defence; Compulsory Social Security</i>	7.92	7.97	8.46	7.81
Jasa Pendidikan / <i>Education</i>	2.02	2.05	2.08	1.93
Jasa Kesehatan dan Kegiatan Sosial / <i>Human Health and Social Work Activities</i>	2.22	2.27	2.45	2.37
Jasa lainnya / <i>Other Services Activities</i>	0.60	0.61	0.64	0.61
Jumlah	100.00	100.00	100.00	100.00

Sumber/Source: Diolah dari Hasil Sensus, Survei, dan Berbagai Sumber Lainnya

*) Angka Sementara **) Angka Sangat Sementara

REGIONAL INCOME

Tabel 12.5 Laju Pertumbuhan Produk Domestik Regional Bruto Atas Dasar Harga Konstan 2010 Menurut Lapangan Usaha di Kabupaten Aceh Barat (persen), 2014–2017
Growth Rate of Gross Regional Domestic Product at 2010 Constant Market Prices by Industry in Aceh Barat Regency (percent), 2014–2017

Lapangan Usaha Industry	2014	2015	2016*	2017**
(1)	(3)	(4)	(5)	(6)
Pertanian, Kehutanan, dan Perikanan / Agriculture, Livestock, Hunting and Agriculture Services	4.59	6.44	5.93	3.91
Pertambangan dan Penggalian / Mining and Quarrying	-3.95	6.26	-20.46	115.76
Industri Pengolahan / Manufacturing	4.61	2.88	9.93	7.03
Pengadaan Listrik dan Gas / Electricity and Gas	5.19	6.93	9.27	7.01
Pengadaan Air, Pengelolaan Sampah, Limbah dan Daur Ulang / Water supply, Sewerage, Waste Management and Remediation Activities	9.08	8.19	6.01	11.29
Konstruksi / Construction	6.64	4.53	8.60	5.40
Perdagangan ; Reparasi Mobil dan Sepeda Motor / Wholesale and Retail Trade; Repair of Motor Vehicles and Motorcycles	2.82	1.27	1.44	3.08
Transportasi dan Pergudangan / Transportation and Storage	3.75	3.92	1.45	5.41
Penyediaan Akomodasi dan Makan Minum / Accommodation and Food Service Activities	4.71	3.34	7.80	9.31
Informasi dan Komunikasi / Information and Communication	5.50	4.21	4.16	1.39
Jasa Keuangan dan Asuransi / Financial and Insurance Activities	-1.56	-2.71	9.95	0.35
Real Estate / Real Estate Activities	3.48	2.99	4.52	4.86
Jasa Perusahaan / Business Activities	1.35	2.38	2.13	3.92
Administrasi Pemerintahan, Pertahanan dan Jaminan Sosial / Public Administration and Defence; Compulsory Social Security	4.46	5.29	9.25	4.45
Jasa Pendidikan / Education	3.33	5.92	4.36	5.18
Jasa Kesehatan dan Kegiatan Sosial / Human Health and Social Work Activities	5.81	7.15	10.84	9.29
Jasa lainnya / Other Services Activities	4.04	5.36	7.73	7.99
Jumlah	3.36	4.58	2.92	13.15

Sumber/Source: Diolah dari Hasil Sensus, Survei, dan Berbagai Sumber Lainnya

*) Angka Sementara **) Angka Sangat Sementara

Tabel 12.6 Laju Pertumbuhan Produk Domestik Regional Bruto Atas Dasar Harga Berlaku Menurut Lapangan Usaha di Kabupaten Aceh Barat (persen), 2014–2017
Table *Growth Rate of Gross Regional Domestic Product at 2010 Current Market Prices by Industry in Aceh Barat Regency (percent), 2014–2017*

Lapangan Usaha Industry	2014	2015	2016*	2017**
(1)	(3)	(4)	(5)	(6)
Pertanian, Kehutanan, dan Perikanan / <i>Agriculture, Livestock, Hunting and Agriculture Services</i>	8.41	9.91	9.08	6.88
Pertambangan dan Penggalian / <i>Mining and Quarrying</i>	-7.56	-1.91	-32.60	136.08
Industri Pengolahan / <i>Manufacturing</i>	12.11	6.75	12.56	14.32
Pengadaan Listrik dan Gas / <i>Electricity and Gas</i>	6.64	9.42	11.23	16.76
Pengadaan Air, Pengelolaan Sampah, Limbah dan Daur Ulang / <i>Water supply, Sewerage, Waste Management and Remediation Activities</i>	16.34	14.39	19.40	19.40
Konstruksi / <i>Construction</i>	15.38	6.73	10.05	7.50
Perdagangan ; Reparasi Mobil dan Sepeda Motor / <i>Wholesale and Retail Trade; Repair of Motor Vehicles and Motorcycles</i>	10.06	2.88	8.23	5.82
Transportasi dan Pergudangan / <i>Transportation and Storage</i>	6.64	4.14	-1.77	4.63
Penyediaan Akomodasi dan Makan Minum / <i>Accommodation and Food Service Activities</i>	9.97	7.86	13.71	18.31
Informasi dan Komunikasi / <i>Information and Communication</i>	6.42	4.69	4.51	2.56
Jasa Keuangan dan Asuransi / <i>Financial and Insurance Activities</i>	-0.44	-2.14	12.37	4.93
Real Estate / <i>Real Estate Activities</i>	5.96	6.05	5.89	10.13
Jasa Perusahaan / <i>Business Activities</i>	2.17	4.38	4.36	8.10
Administrasi Pemerintahan, Pertahanan dan Jaminan Sosial / <i>Public Administration and Defence; Compulsory Social Security</i>	13.58	12.18	12.70	8.20
Jasa Pendidikan / <i>Education</i>	9.64	9.28	10.02	9.33
Jasa Kesehatan dan Kegiatan Sosial / <i>Human Health and Social Work Activities</i>	11.34	8.55	12.28	10.40
Jasa lainnya / <i>Other Services Activities</i>	4.25	9.55	8.52	12.36
Jumlah	8.23	6.57	6.11	12.27

Sumber/Source: Diolah dari Hasil Sensus, Survei, dan Berbagai Sumber Lainnya

Tabel 12.7 Laju Implisit Produk Domestik Regional Bruto Menurut Lapangan Usaha di Kabupaten Aceh Barat, 2014–2017
Implicit Growth Rate of Gross Regional Domestic Product by Industry in Aceh Barat Regency, 2014–2017

Lapangan Usaha Industry	2014	2015	2016*	2017**
(1)	(3)	(4)	(5)	(6)
Pertanian, Kehutanan, dan Perikanan / <i>Agriculture, Livestock, Hunting and Agriculture Services</i>	3.66	3.26	2.97	2.86
Pertambangan dan Penggalian / <i>Mining and Quarrying</i>	-3.76	-7.69	-15.26	9.42
Industri Pengolahan / <i>Manufacturing</i>	7.17	3.76	2.39	6.81
Pengadaan Listrik dan Gas / <i>Electricity and Gas</i>	1.38	2.33	1.79	9.11
Pengadaan Air, Pengelolaan Sampah, Limbah dan Daur Ulang / <i>Water supply, Sewerage, Waste Management and Remediation Activities</i>	6.65	5.73	12.63	7.29
Konstruksi / <i>Construction</i>	8.20	2.11	1.33	1.99
Perdagangan ; Reparasi Mobil dan Sepeda Motor / <i>Wholesale and Retail Trade; Repair of Motor Vehicles and Motorcycles</i>	7.05	1.59	6.69	2.65
Transportasi dan Pergudangan / <i>Transportation and Storage</i>	2.79	0.21	-3.18	-0.75
Penyediaan Akomodasi dan Makan Minum / <i>Accommodation and Food Service Activities</i>	5.03	4.37	5.48	8.23
Informasi dan Komunikasi / <i>Information and Communication</i>	0.87	0.47	0.33	1.15
Jasa Keuangan dan Asuransi / <i>Financial and Insurance Activities</i>	1.15	0.59	2.21	4.57
Real Estate / <i>Real Estate Activities</i>	2.39	2.97	1.31	5.02
Jasa Perusahaan / <i>Business Activities</i>	0.81	1.96	2.18	4.02
Administrasi Pemerintahan, Pertahanan dan Jaminan Sosial / <i>Public Administration and Defence; Compulsory Social Security</i>	8.73	6.54	3.16	3.59
Jasa Pendidikan / <i>Education</i>	6.11	3.17	5.42	3.95
Jasa Kesehatan dan Kegiatan Sosial / <i>Human Health and Social Work Activities</i>	5.22	1.31	1.30	1.02
Jasa lainnya / <i>Other Services Activities</i>	0.20	3.97	0.73	4.05
Jumlah	4.72	1.90	3.10	-0.78

*) Angka Sementara **) Angka Sangat Sementara

Sumber/Source: Diolah dari Hasil Sensus, Survei, dan Berbagai Sumber Lainnya

PERBANDINGAN ANTAR KABUPATEN/KOTA

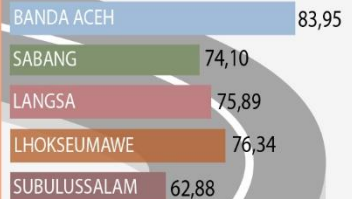
REGENCY / MUNICIPAL COMPARISON

BAB

chapter

13

INDEKS PEMBANGUNAN MANUSIA DI WILAYAH KOTA PROVINSI ACEH TAHUN 2017



10 INDEKS PEMBANGUNAN MANUSIA TERTINGGI DI WILAYAH KABUPATEN PROVINSI ACEH TAHUN 2017



JUMLAH PENDUDUK MISKIN



PENJELASAN TEKNIS**1. Laju pertumbuhan penduduk**

adalah angka yang menunjukkan persentase penambahan penduduk dalam jangka waktu tertentu,

2. Laju Pertumbuhan PDB/PDRB

adalah laju pertumbuhan produk domestik bruto (PDB) atas dasar harga konstan diperoleh dengan mengurangi nilai pada tahun ke n dengan nilai pada tahun ke $(n-1)$ dibagi dengan nilai pada tahun ke $(n-1)$ dikalikan dengan 100 persen, Laju pertumbuhan PDB /PDRB menunjukkan suatu tingkat perkembangan riil dari agregat pendapatan untuk masing-masing tahun dibandingkan dengan tahun sebelumnya,

3. Indeks Pembangunan Manusia (IPM)

merupakan indikator penting untuk mengukur keberhasilan dalam upaya membangun kualitas hidup manusia (masyarakat /penduduk), IPM dapat menentukan peringkat atau level

TECHNICAL NOTES**1. The rate of population growth**

is a number that represents the percentage of population growth in a given time period,

2. GDP Growth / GRDP

is the growth rate of gross domestic product (GDP) at constant prices is obtained by subtracting the value in year n with the value in the year to the $(n-1)$ divided by the value in the year to the $(n-1)$ multiplied by 100 percent, The growth rate of the GDP / GRDP shows a level of real development of aggregate income for each year compared with the previous year,

3. Human Development Index (IPM)

is an important indicator to measure success in the effort to build the quality of human life (community / population), IPM can rank or level of development of a region / country,

REGENCY/MUNICIPAL COMPARISON

pembangunan suatu wilayah/negara, Bagi Indonesia, IPM merupakan data strategis karena selain sebagai ukuran kinerja Pemerintah, IPM juga digunakan sebagai salah satu alokator penentuan Dana Alokasi Umum (DAU),

For Indonesia, the HDI is strategic because in addition to the data as a measure of the Government's performance, IPM is also used as one allocator determining the General Allocation Fund (DAU),

<https://acehbaratkab.bps.go.id>

ULASAN**DESCRIPTION**

Kabupaten Aceh Utara merupakan kabupaten dengan penduduk terbanyak di Provinsi Aceh yaitu sebesar 602.554 pada tahun 2017. Hal ini wajar karena Aceh Utara juga merupakan kabupaten dengan wilayah terluas di Aceh. Kabupaten dengan jumlah penduduk paling sedikit adalah Kota Sabang, dengan 33.978 jiwa. Sementara Kabupaten Aceh Barat menempati peringkat ke-11 dengan jumlah penduduk 201.682 jiwa.

Aceh Utara Regency is the Regency with the largest population in the province of Aceh in the amount of 593 492 in 2016, it is reasonable for Aceh Utara also a regency with the largest area in Aceh, Regency with a population of at least is Kota Sabang, with 33 622 inhabitants, While the Aceh Barat Regency kept ranked 13th with a population of 197 921 inhabitants,

Pertumbuhan ekonomi dapat dilihat dari pertumbuhan PDRB atas harga konstan. Pertumbuhan ekonomi tertinggi tahun 2017 ada di Kabupaten Aceh Barat sebesar 13,15 persen, sementara yang terendah di Kota Lhokseumawe sebesar 2,06 persen. Pertumbuhan ekonomi Kabupaten/Kota dalam Provinsi Aceh tahun 2017 berkisar Antara 2,06 sampai dengan 13,15 persen.

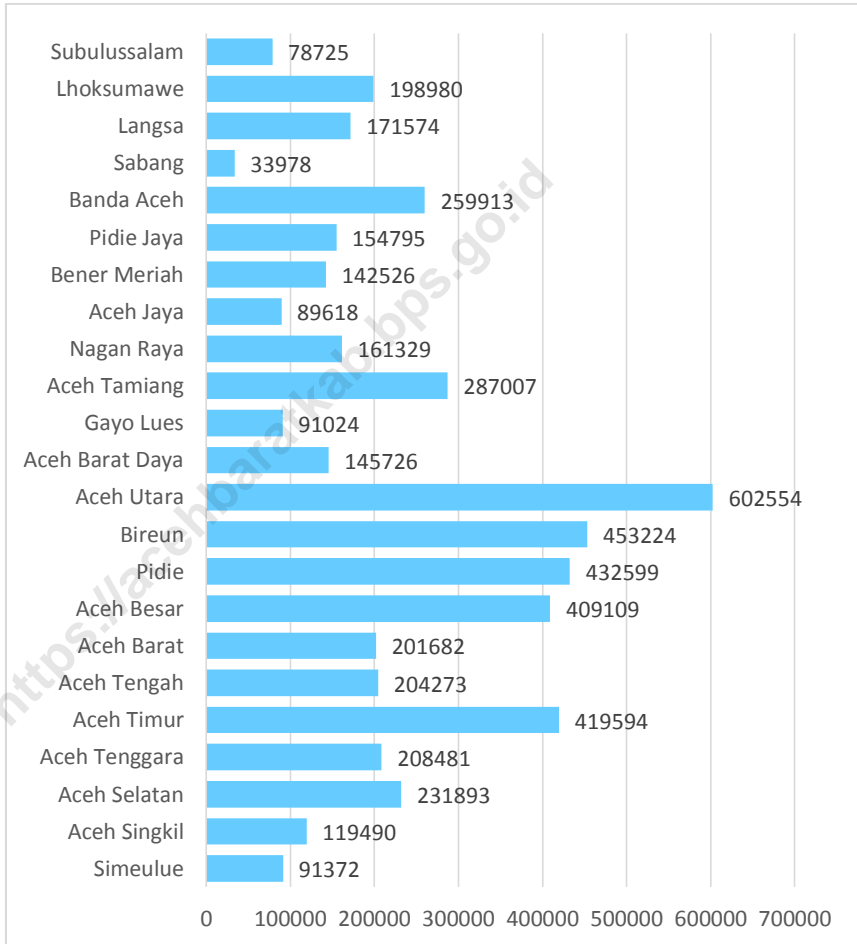
Economic growth can be seen from the growth of GDP at constant prices. The highest economic growth in 2017 was Aceh Barat Regency 13,15 percent, while for the lowest is Lhokseumawe by 2,06 percent. Economic growth regencies / cities in Aceh province in 2017 ranged between -2,06 up to 13,15 percent.

REGENCY/MUNICIPAL COMPARISON

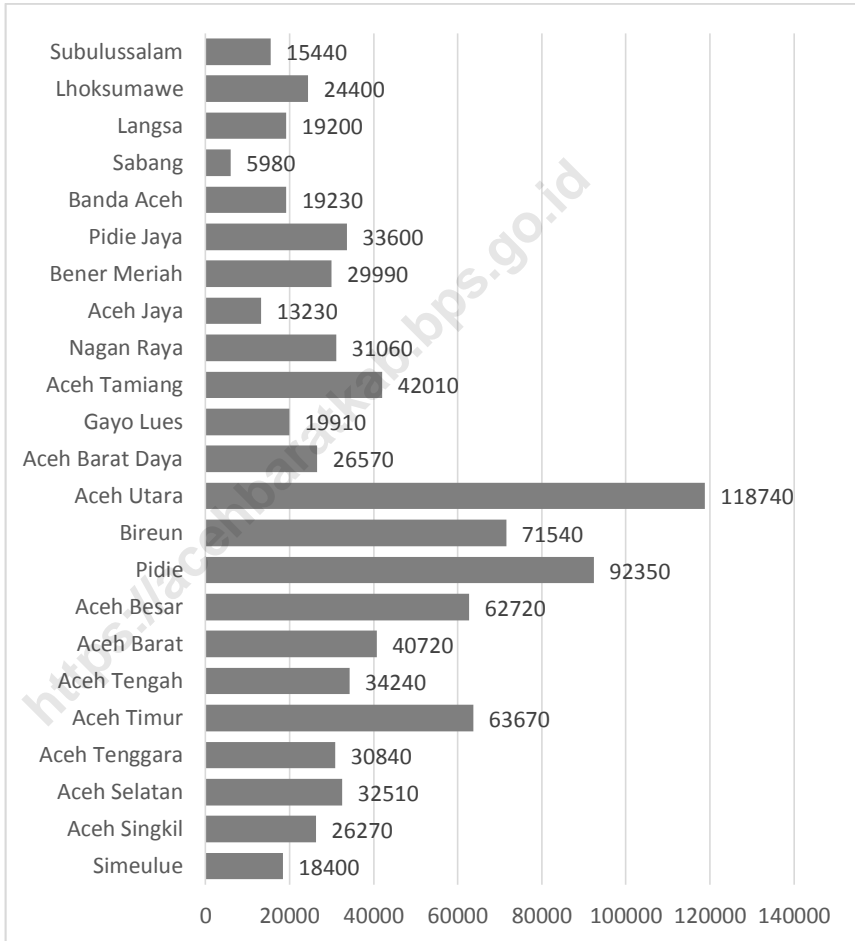
Indeks Pembangunan Manusia (IPM) Kabupaten Aceh Barat pada tahun 2017 menempati peringkat ke-11 dalam Kabupaten/Kota se Provinsi Aceh. Jika dibandingkan tahun sebelumnya IPM Aceh Barat selalu naik, ini menunjukkan bahwa kualitas penduduk Aceh Barat selalu meningkat. IPM menggambarkan peningkatan kualitas pendidikan, kesehatan dan standar hidup layak.

Human Development Index (HDI) of West Aceh in 2017 was ranked 11th in the Regency / City in the province of Aceh. When compared to the previous year HDI Aceh Barat always go up, this indicates that the quality of the population of Aceh Barat always increasing. IPM describes the improvement of the quality of education, health and decent living standards.

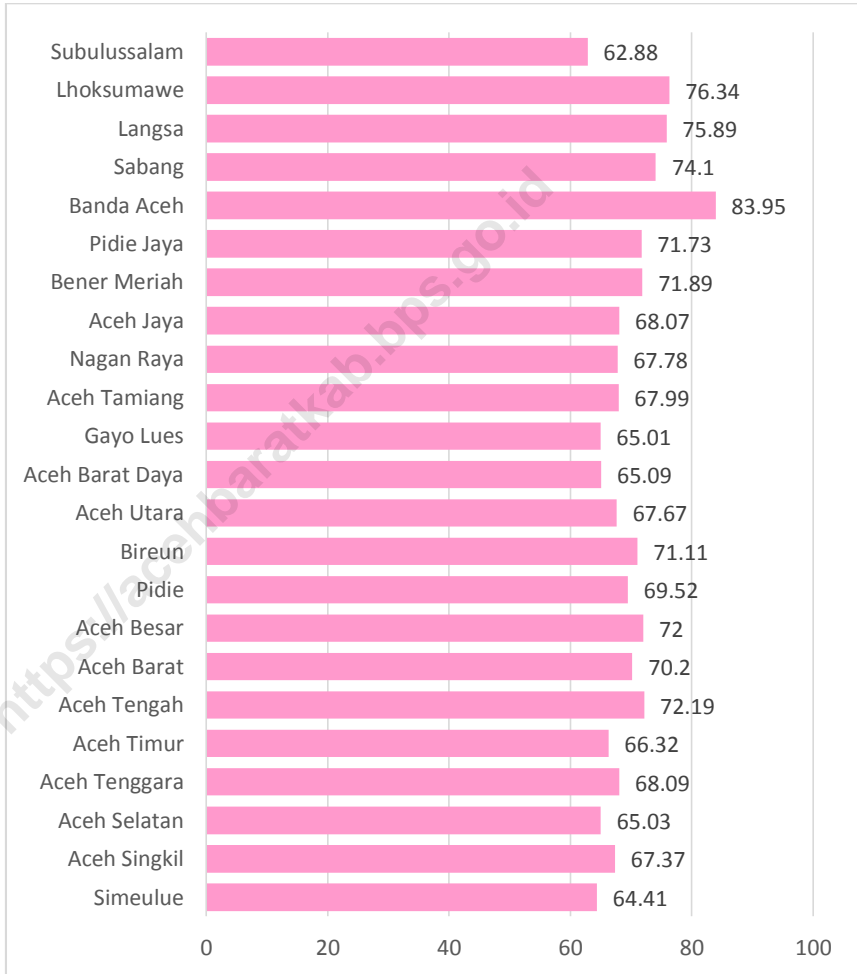
Gambar 46 Jumlah Penduduk Menurut Kabupaten/Kota di Provinsi Aceh, 2017
Picture Population by Regency/City in Aceh Province, 2017



Gambar 47 Jumlah Penduduk Miskin Menurut Kabupaten/Kota di Provinsi Aceh, 2017
Picture Population by Regency/City in Aceh Province, 2017



Gambar 48 Indeks Pembangunan Manusia Menurut Kabupaten/Kota Di Provinsi Aceh, 2017
Human Development Index by Regency/ Municipality in Aceh Province, 2017



Tabel 13.1 Jumlah Penduduk Menurut Kabupaten/Kota di Provinsi Aceh, 2015–2017
Table Population by Regency/City in Aceh Province, 2015–2016

Kabupaten/Kota		2015	2016	2017
Regency/City				
	(1)	(2)	(3)	(4)
Kabupaten/Regency				
1	Simeulue	89 117	90 291	91 372
2	Aceh Singkil	114 518	116 712	119 490
3	Aceh Selatan	224 897	228 603	231 893
4	Aceh Tenggara	200 014	204 468	208 481
5	Aceh Timur	402 976	411 279	419 594
6	Aceh Tengah	196 090	200 412	204 273
7	Aceh Barat	193 791	197 921	201 682
8	Aceh Besar	392 584	400 913	409 109
9	Pidie	418 882	425 974	432 599
10	Bireun	435 300	443 627	453 224
11	Aceh Utara	583 892	593 492	602 554
12	Aceh Barat Daya	140 689	143 312	145 726
13	Gayo Lues	87 881	89 500	91 024
14	Aceh Tamiang	278 324	282 921	287 007
15	Nagan Raya	155 070	158 223	161 329
16	Aceh Jaya	86 385	87 622	89 618
17	Bener Meriah	136 821	139 890	142 526
18	Pidie Jaya	148 719	151 472	154 795
Kota/City				
1	Banda Aceh	250 303	254 904	259 913
2	Sabang	33 215	33 622	33 978
3	Langsa	165 890	168 820	171 574
4	Lhoksumawe	191 407	195 186	198 980
5	Subulussalam	75 188	77 084	78 725
Aceh		5 001 953	5 096 248	5 189 466

Sumber/Source: Badan Pusat Statistik Provinsi Aceh/BPS-Statistic of Aceh Province

Tabel 13.2 Laju Pertumbuhan Produk Domestik Regional Bruto Atas Dasar Harga Konstan 2010 Menurut Kabupaten/Kota di Provinsi Aceh (persen), 2013–2017
Table *Growth Rate of Gross Regional Domestic Product at 2010 Constant Market Prices by Regency/City in Aceh Province (percent), 2013–2017*

Kabupaten/Kota Regency/City		2013	2014	2015	2016*	2017**
(1)		(2)	(3)	(4)	(5)	(6)
Kabupaten/Regency						
1	Simeulue	4.69	4.33	4.31	4.55	4.36
2	Aceh Singkil	4.49	3.72	3.72	4.16	3.98
3	Aceh Selatan	5.32	4.51	4.23	4.64	3.93
4	Aceh Tenggara	4.89	3.84	4.03	4.48	4.82
5	Aceh Timur	1.08	-0.51	-5.98	-1.02	4.12
6	Aceh Tengah	5.44	4.05	4.23	4.58	4.08
7	Aceh Barat	3.90	3.50	4.24	3.35	13.15
8	Aceh Besar	4.16	4.08	4.02	4.01	4.00
9	Pidie	4.24	4.03	4.82	3.91	4.39
10	Bireun	4.03	2.15	3.80	4.08	4.09
11	Aceh Utara	-1.74	-3.59	-11.69	0.06	2.70
12	Aceh Barat Daya	2.33	1.10	3.34	4.56	4.46
13	Gayo Lues	3.86	3.87	3.93	4.02	5.02
14	Aceh Tamiang	5.04	2.40	2.63	2.75	4.01
15	Nagan Raya	3.40	3.42	4.17	4.05	4.01
16	Aceh Jaya	3.20	3.69	3.71	3.97	4.27
17	Bener Meriah	5.39	4.45	4.82	4.46	4.06
18	Pidie Jaya	4.55	3.63	4.84	3.70	5.80
Kota/City						
1	Banda Aceh	4.67	4.50	5.00	6.32	3.04
2	Sabang	4.23	4.06	4.33	4.85	6.07
3	Langsa	4.57	4.24	4.40	4.52	4.47
4	Lhoksumawe	-1.14	-7.39	-20.34	-1.37	2.06
5	Subulussalam	4.96	5.11	4.42	5.06	5.16

*) Angka Sementara

**) Angka Sangat Sementara

Sumber/Source: Badan Pusat Statistik Provinsi Aceh/BPS-Statistic of Aceh Province

Tabel 13.3 Jumlah Penduduk Miskin Menurut Kabupaten/Kota di Provinsi Aceh, 2013–2017
Table Number of Poor People by Regency/City in Aceh Province, 2013–2017

Kabupaten/Kota Regency/City		2013	2014	2015	2016	2017
(1)		(2)	(3)	(4)	(5)	(6)
Kabupaten/Regency						
1	Simeulue	17 804	17 530	18 120	17 930	18 400
2	Aceh Singkil	20 722	20 038	24 840	25 090	26 270
3	Aceh Selatan	29 296	28 395	29 610	30 680	32 510
4	Aceh Tenggara	27 778	27 120	30 140	29 390	30 840
5	Aceh Timur	64 438	63 027	63 480	61 630	63 670
6	Aceh Tengah	33 608	32 813	34 260	33 160	34 240
7	Aceh Barat	44 320	43 901	41 360	40 110	40 720
8	Aceh Besar	63 892	62 367	62 270	62 030	62 720
9	Pidie	85 803	83 725	88 220	90 160	92 350
10	Bireun	73 941	72 218	73 140	70 440	71 540
11	Aceh Utara	115 364	112 696	111 440	115 050	118 740
12	Aceh Barat Daya	25 740	24 967	25 930	25 730	26 570
13	Gayo Lues	19 001	18 571	19 320	19 480	19 910
14	Aceh Tamiang	40 818	39 909	40 380	40 880	42 010
15	Nagan Raya	32 656	31 913	31 320	30 310	31 060
16	Aceh Jaya	14 601	14 237	13 850	13 100	13 230
17	Bener Meriah	30 927	30 249	29 310	29 820	29 990
18	Pidie Jaya	32 587	31 873	31 810	31 940	33 600
Kota/City						
1	Banda Aceh	19 426	19 422	19 300	18 800	19 230
2	Sabang	5 921	5 594	5 860	5 810	5 980
3	Langsa	20 265	19 763	19 220	18 630	19 200
4	Lhoksumawe	22 979	22 481	23 150	23 280	24 400
5	Subulussalam	14 999	14 612	15 250	14 990	15 440
	Jumlah Total	856 885	837 420	851 580	848 444	872 610

Sumber/Source: Badan Pusat Statistik Provinsi Aceh/BPS-Statistic of Aceh Province

Tabel 13.4 Indeks Pembangunan Manusia Menurut Kabupaten/Kota Di Provinsi Aceh, 2013-2017
Human Development Index by Regency/Municipality in Aceh Province, 2013 - 2017

Kabupaten/Kota Regency/City	Tahun Years				
	2013	2014	2015	2016	2017
(1)	(2)	(3)	(4)	(5)	(5)
Kabupaten/Regency					
1 Simeulue	61,68	62,18	63.16	63.82	64.41
2 Aceh Singkil	64,87	65,27	66.05	66.96	67.37
3 Aceh Selatan	62,27	62,35	63.28	64.13	65.03
4 Aceh Tenggara	65,55	65,90	66.77	67.48	68.09
5 Aceh Timur	63,27	63,57	64.55	65.42	66.32
6 Aceh Tengah	70,51	70,96	71.51	72.04	72.19
7 Aceh Barat	66,86	67,31	68.41	69.26	70.20
8 Aceh Besar	70,61	71,06	71.70	71.75	72.00
9 Pidie	67,59	67,87	68.68	69.06	69.52
10 Bireun	68,23	68,71	69.77	70.21	71.11
11 Aceh Utara	65,36	65,93	66.85	67.19	67.67
12 Aceh Barat Daya	62,62	63,08	63.77	64.57	65.09
13 Gayo Lues	63,22	63,34	63.67	64.26	65.01
14 Aceh Tamiang	65,56	66,09	67.03	67.41	67.99
15 Nagan Raya	65,23	65,58	66.73	67.32	67.78
16 Aceh Jaya	66,92	67,30	67.53	67.70	68.07
17 Bener Meriah	69,74	70,00	70.62	71.42	71.89
18 Pidie Jaya	69,26	69,89	70.49	71.13	71.73
Kota/City					
1 Banda Aceh	81,84	82,22	83.25	83.73	83.95
2 Sabang	71,07	71,50	72.51	73.36	74.10
3 Langsa	73,40	73,81	74.74	75.41	75.89
4 Lhoksumawe	74,13	74,44	75.11	75.78	76.34
5 Subulussalam	60,11	60,39	61.32	62.18	62.88
Jumlah/Total	68,30	68,81	69.45	70.00	70.60

Sumber/Source: Badan Pusat Statistik Provinsi Aceh/BPS-Statistic of Aceh Province

DATA

MENCERDASKAN BANGSA

— *Enlighten The Nation* —



**BADAN PUSAT STATISTIK
KABUPATEN ACEH BARAT**
Statistics of Aceh Barat Regency

Jl. Sisingamangaraja No.2 Meulaboh
Telp. : (0655) 7553330 Email : bps1107@bps.go.id
Homepage : <http://www.acehbaratkab.bps.go.id>

