

# 2020

# Kabupaten LIMA PULUH KOTA DALAM ANGKA

*Lima Puluh Kota Regency in Figures*



**BADAN PUSAT STATISTIK  
KABUPATEN LIMA PULUH KOTA**  
*BPS-Statistics of Lima Puluh Kota Regency*

**2020**

**Kabupaten**

**LIMA PULUH KOTA**

**DALAM ANGKA**

*Lima Puluh Kota Regency in Figures*

**KABUPATEN LIMA PULUH KOTA DALAM ANGKA**  
***Lima Puluh Kota Regency in Figures***  
**2020**

ISSN: 0215-3742

No. Publikasi/*Publication Number*: 13080.2003

Katalog /*Catalog*: 1102001.1308

Ukuran Buku/*Book Size*: 14,8 cm x 21 cm

Jumlah Halaman/*Number of Pages* : xlii + 443 hal/*pages*

Naskah/*Manuscript*:

BPS Kabupaten Lima Puluh Kota

*BPS-Statistics of Lima Puluh Kota Regency*

Penyunting/*Editor*:

BPS Kabupaten Lima Puluh Kota

*BPS-Statistics of Lima Puluh Kota Regency*

Gambar Kover/*Cover Design*:

BPS Kabupaten Lima Puluh Kota

*BPS-Statistics of Lima Puluh Kota Regency*

Ilustrasi Kover/*Cover Illustration*:

Ikon-ikon Kabupaten Lima Puluh Kota

*Icons of Lima Puluh Kota Regency*

Diterbitkan oleh/*Published by*:

©BPS Kabupaten Lima Puluh Kota/*BPS-Statistics of Lima Puluh Kota Regency*

Dicetak oleh/*Printed by*: Adhito Payakumbuh/*Adhito Payakumbuh*

Sumber Ilustrasi/*Illustration by*:

freepik.com

Dilarang mengumumkan, mendistribusikan, mengomunikasikan, dan/atau menggandakan sebagian atau seluruh isi buku ini untuk tujuan komersil tanpa izin tertulis dari Badan Pusat Statistik Kabupaten Lima Puluh Kota (UU No. 28 Tahun 2014 Tentang Hak Cipta Pasal 43 huruf b)

*Prohibited to announce, distribute, communicate, and/or copy part or all of this book for commercial purpose without permission from BPS-Statistics of Lima Puluh Kota Regency (Law No. 28 Year 2014 About Copyright Article 43 letter b)*

**PETA WILAYAH KABUPATEN LIMA PULUH KOTA**  
**MAP OF LIMA PULUH KOTA REGENCY**





**KEPALA BPS KABUPATEN LIMA PULUH KOTA**  
**CHIEF STATISTICIAN OF LIMA PULUH KOTA REGENCY**



**HERI SULISTIO, M.Si**






## KATA PENGANTAR

Kabupaten Lima Puluh Kota Dalam Angka 2020 adalah publikasi tahunan yang merupakan kelanjutan publikasi sejenis pada tahun sebelumnya. Publikasi ini memuat data/informasi statistik terhadap keadaan geografi, pemerintahan, kependudukan, ketenagakerjaan, dan karakteristik sosial ekonomi penduduk Kabupaten Lima Puluh Kota selama tahun 2019.

Data yang disajikan dalam publikasi terdiri dari data sekunder yang bersumber dari berbagai instansi/dinas/lembaga pemerintah maupun swasta dan data primer hasil sensus/survei yang dilakukan BPS Kabupaten Lima Puluh Kota. Kepada semua pihak yang telah memberikan bantuan disampaikan penghargaan dan terima kasih yang sebesar-besarnya.

Publikasi ini kami siapkan dengan sebaik-baiknya, namun demikian untuk perbaikan publikasi ini, tanggapan dan saran yang bersifat konstruktif dari para pemakai sangat diharapkan.

Sarilamak , April 2020  
KEPALA BADAN PUSAT STATISTIK  
KABUPATEN LIMA PULUH KOTA



**HERI SULISTIO**






## PREFACE

*Lima Puluh Kota Regency in figures 2020 is an annual publication which data sequel of previous publication. The publication provides various data containing geographical condition, governance, demography, employment, and social economic condition of Lima Puluh Kota Regency in 2019.*

*The data presented in the publication consist of secondary data sourced from various agencies/government/private organizations and primary data from census/survey conducted by BPS-Statistics of Lima Puluh Kota Regency. To all parties who have been involved in the preparation of this publication, I would like to express my sincerest appreciation and gratitude.*

*Comments and constructive suggestions for the improvement of this publication are always welcome.*

*Sarilamak, April 2020  
Chief Statistician of  
Lima Puluh Kota Regency*



**HERI SULISTIO**

## DAFTAR ISI / CONTENTS

	Halaman <i>Page</i>
Kata Pengantar/ <i>Preface</i> .....	vii
Daftar Isi/ <i>Contents</i> .....	ix
Daftar Tabel/ <i>List of Tables</i> .....	xi
Daftar Gambar/ <i>List of Figures</i> .....	xxxix
Penjelasan Umum/ <i>Explanatory Notes</i> .....	xli
1. Geografi/ <i>Geography</i> .....	1
2. Pemerintahan/ <i>Government</i> .....	17
3. Penduduk dan Ketenagakerjaan/ <i>Population and Employment</i> .....	55
4. Sosial dan Kesejahteraan Rakyat/ <i>Social and Welfare</i> .....	87
5. Pertanian, Peternakan, dan Perikanan/ <i>Agriculture, Livestock, and Fishery</i> .....	181
6. Energi dan Industri/ <i>Energy and Industry</i> .....	273
7. Pariwisata/ <i>Tourism</i> .....	287
8. Sistem Neraca Regional/ <i>System of Regional Accounts</i> .....	299
9. Transportasi dan Komunikasi/ <i>Transportation and Communication</i> .....	353
10. Keuangan Daerah dan Harga-Harga/ <i>Regional Finance and Prices</i> .....	379
11. Perbandingan Wilayah/ <i>Regional Comparison</i> .....	423



## DAFTAR TABEL/LIST OF TABLES

Halaman  
Page

### **1 GEOGRAFI/GEOGRAPHY**

1.1	Luas Daerah Menurut Kecamatan di Kabupaten Lima Puluh Kota, 2019 <i>Total Area and Number of Islands by Subdistrict in Lima Puluh Kota Regency, 2019</i> .....	7
1.2	Tinggi Wilayah dan Jarak ke Ibukota Menurut Kecamatan di Kabupaten Lima Puluh Kota, 2019 <i>Region Height and Distance to the Capital by Subdistrict in Lima Puluh Kota Regency, 2019</i> .....	8
1.3	Batas Wilayah dan Letak Geografis Kabupaten Lima Puluh Kota, 2019 <i>Region Border and Geographical Location Lima Puluh Kota Regency, 2019</i> .....	9
1.4	Nama Gunung, Lokasi, dan Tingginya di Kabupaten Lima Puluh Kota, 2019 <i>Mountain, Location, and Their Height in Lima Puluh Kota Regency, 2019</i>	10
1.5	Nama Sungai, Lokasi dan Panjangnya di Kabupaten Lima Puluh Kota, 2019 <i>Rivers, Locations and Lengths in Lima Puluh Kota Regency, 2019</i> .....	11
1.6	Jumlah Pengeluaran Sertifikat Hak Milik Menurut Kecamatan di Kabupaten Lima Puluh Kota, 2015-2019 <i>Number of Owner Certificates by Subdistrict in Lima Puluh Kota Regency, 2015-2019</i> .....	12
1.7	Luas Lahan Menurut Jenis Penggunaan (Ha) di Kabupaten Lima Puluh Kota, 2019 <i>Land by Kind of Uses (Ha) in Lima Puluh Kota Regency, 2019</i> .....	13
1.8	Klasifikasi Lereng dan Luas Menurut Kecamatan di Kabupaten Lima Puluh Kota, 2019 <i>Classification and Area Of Slope By Subdistrict in Lima Puluh Kota Regency, 2019</i> .....	14
1.9	Jarak Antara Kota - Kota di Sumatera Barat, 2019 <i>Distance Between Cities In Sumatera Barat, 2019</i> .....	15
<b>2</b>	<b>PEMERINTAHAN/GOVERNMENT</b>	
<b>2.1</b>	<b>WILAYAH ADMINISTRATIF/ADMINISTRATIF AREA</b> .....	<b>23</b>
2.1.1	Jumlah Nagari Menurut Kecamatan di Kabupaten Lima Puluh Kota, 2015-2019 <i>Number of Nagari by Subdistrict in Lima Puluh Kota Regency, 2015-2019</i>	23

2.1.2	Jumlah Jorong Menurut Kecamatan di Kabupaten Lima Puluh Kota, 2015-2019 <i>Number of Jorong by Subdistrict in Lima Puluh Kota Regency, 2015-2019</i>	24
2.1.3	Nama Jorong Dirinci Menurut Kecamatan dan Nagari di Kabupaten Lima Puluh Kota, 2019 <i>Names of Jorong by Subdistrict and Nagari in Lima Puluh Kota Regency, 2019</i>	25
<b>2.2</b>	<b>SUMBER DAYA MANUSIA/HUMAN RESOURCE</b>	<b>31</b>
2.2.1	Jumlah Pegawai Negeri Sipil Menurut Jabatan dan Jenis Kelamin di Kabupaten Lima Puluh Kota, 2018 dan 2019 <i>Number of Civil Servants by Occupation and Sex in Lima Puluh Kota Regency, 2018 and 2019</i>	31
2.2.2	Jumlah Pegawai Negeri Sipil Menurut Tingkat Pendidikan dan Jenis kelamin di Kabupaten Lima Puluh Kota, 2018 dan 2019 <i>Number of Civil Servants by Educational Level and Sex in Lima Puluh Kota Regency, 2018 and 2019</i>	32
2.2.3	Jumlah Pegawai Negeri Sipil Menurut Tingkat Kepangkatan dan Jenis kelamin di Kabupaten Lima Puluh Kota, 2018 dan 2019 <i>Number of Civil Servants by Hierarchy and Sex in Lima Puluh Kota Regency, 2018 and 2019</i>	33
2.2.4	Jumlah Pegawai Negeri Sipil di Lingkungan Pemerintah Daerah Kabupaten Lima Puluh Kota Menurut Golongan, 2019 <i>Numbers of Civils Servants in Lima Puluh Kota Regency by Groups, 2019.</i>	34
2.2.5	Jumlah Pegawai Negeri Sipil di Lingkungan Pemerintah Daerah Kabupaten Lima Puluh Kota Menurut Tingkat Pendidikan, 2019 <i>Numbers of Civils Servants in Lima Puluh Kota Regency by Education Level, 2019</i>	37
2.2.6	Jumlah Pegawai Negeri Sipil di Lingkungan Pemerintah Daerah Kabupaten Lima Puluh Kota Menurut Jenis Kelamin, 2019 <i>Numbers of Civils Servants in Lima Puluh Kota Regency By Sex, 2019</i>	40
2.2.7	Jumlah Pegawai Negeri Sipil Instansi Vertikal di Kabupaten Lima Puluh Kota Menurut Golongan, 2019 <i>Numbers of Vertical Agencies Civils Servants in Lima Puluh Kota Regency by Groups, 2019</i>	43
2.2.8	Jumlah Pegawai Negeri Sipil Instansi Vertikal di Kabupaten Lima Puluh Kota Menurut Tingkat Pendidikan, 2019 <i>Numbers of Vertical Agencies Civils Servants in Lima Puluh Kota Regency by Education Level, 2019</i>	44
2.2.9	Jumlah Pegawai Negeri Sipil Instansi Vertikal di Kabupaten Lima Puluh Kota Menurut Jenis Kelamin, 2019 <i>Numbers of Vertical Agencies Civils Servants in Lima Puluh Kota Regency By Sex, 2019</i>	45

<b>2.3</b>	<b>DPRD DAN PEMILIHAN UMUM/REGIONAL PEOPLE'S REPRESENTATIVE ASSEMBLY AND GENERAL ELECTION .....</b>	<b>46</b>
2.3.1	Jumlah Anggota Dewan Perwakilan Rakyat Daerah Menurut Partai Politik dan Jenis Kelamin di Kabupaten Lima Puluh Kota, 2019 <i>Number of Members of The Regional House of Representatives by Political Parties and Sex in Lima Puluh Kota Regency, 2019 .....</i>	46
2.3.2	Jumlah Suara Partai Politik Untuk DPRD Kabupaten Lima Puluh Kota, 2019 <i>Number Of Political Party Vote For Lima Puluh Kota Regency Regional Legislative Council, 2019 .....</i>	47
2.3.3	Jumlah Suara Partai Politik Untuk DPRD Provinsi di Kabupaten Lima Puluh Kota, 2019 <i>Number Of Political Party Vote For The Provincial Legislative Council in Lima Puluh Kota Regency, 2019 .....</i>	49
2.3.4	Jumlah Suara Partai Politik Untuk DPR- RI di Kabupaten Lima Puluh Kota, 2019 <i>Number Of Political Party Vote For The House of Representantives in Lima Puluh Kota Regency, 2019 .....</i>	51
2.3.5	Jumlah Perolehan Suara Pemilihan Presiden dan Wakil Presiden di Kabupaten Lima Puluh Kota, 2019 <i>Number Of Vote For President and Vice President in Lima Puluh Kota Regency, 2019 .....</i>	53
<b>3</b>	<b>PENDUDUK DAN KETENAGAKERJAAN/ POPULATION AND EMPLOYMENT</b>	
<b>3.1</b>	<b>PENDUDUK/POPULATION .....</b>	<b>63</b>
3.1.1	Penduduk, Laju Pertumbuhan Penduduk, Distribusi Persentase Penduduk, Kepadatan Penduduk, Rasio Jenis Kelamin Penduduk Menurut Kecamatan di Kabupaten Lima Puluh Kota, 2010 dan 2019 <i>Population, Population Growth Rate, Percentage Distribution of Population, Population Density, and Population Sex Ratio by Subdistrict in Lima Puluh Kota Regency, 2010 and 2019 .....</i>	63
3.1.2	Perkembangan Jumlah Penduduk Menurut jenis Kelamin di Kabupaten Lima Puluh Kota, 1992 - 2019 <i>Trend of Population by Sex of Lima Puluh Kota Regency, 1992 - 2019 .....</i>	68
3.1.3	Jumlah Penduduk, Nagari, dan Rata - Rata Penduduk Per Nagari Dirinci Menurut Kecamatan di Kabupaten Lima Puluh Kota, 2019 <i>Number of Population, Nagari, and Average Population per nagari by Subdistrict in Lima Puluh Kota Regency, 2019 .....</i>	69
3.1.4	Jumlah Penduduk Menurut Jenis Kelamin dan Rasio Jenis Kelamin Menurut Kecamatan di Kabupaten Lima Puluh Kota, 2019 <i>Population by Sex and Sex Ratio by Subdistrict in Lima Puluh Kota Regency, 2019 .....</i>	70

	Halaman Page
3.1.5 Jumlah Penduduk Menurut Kelompok Umur dan Jenis Kelamin di Kabupaten Lima Puluh Kota, 2019 <i>Population by Age Group and Sex in Lima Puluh Kota Regency, 2019.....</i>	71
3.1.6 Rumah Tangga dan Rata-rata Banyaknya Anggota Rumah Tangga Menurut Kecamatan di Kabupaten Lima Puluh Kota, 2010 dan 2019 <i>Number of Households and Average Household Size by Subdistrict in Lima Puluh Kota Regency, 2010 and 2019.....</i>	72
3.1.7 Jumlah Penduduk Usia Sekolah (0-12) Menurut Kecamatan di Kabupaten Lima Puluh Kota, 2019 <i>Number of Population School Ages (0-12) by Subdistrict in Lima Puluh Kota Regency, 2019.....</i>	73
3.1.8 Jumlah Penduduk Usia Sekolah (13-24) Menurut Kecamatan di Kabupaten Lima Puluh Kota, 2019 <i>Number of Population School Ages (13-24) by Subdistrict in Lima Puluh Kota Regency, 2019.....</i>	74
3.1.9 Perkembangan Angka-Angka Demografi di Kabupaten Lima Puluh Kota, 2015-2019 <i>Trend of Demography Figures at Lima Puluh Kota Regency, 2015-2019....</i>	75
3.1.10 Persentase Penduduk Menurut Golongan Pengeluaran Per Kapita Sebulan di Kabupaten Lima Puluh Kota, 2019 <i>Percentage of Population by Expenditure Per Capita Per Month Class in Lima Puluh Kota Regency, 2019.....</i>	76
3.1.11 Rata-rata Pengeluaran dan Persentase Rata-rata Pengeluaran Per Kapita Sebulan Menurut Kelompok Makanan di Kabupaten Lima Puluh Kota, 2019 <i>Average Expenditure and Percentage of Average Expenditure Per Capita Per Month by Food Group in Lima Puluh Kota Regency, 2019.....</i>	77
3.1.12 Rata-rata Pengeluaran dan Persentase Rata-rata Pengeluaran Per Kapita Sebulan Menurut Kelompok Bukan Makanan di Kabupaten Lima Puluh Kota, 2019 <i>Average Expenditure and Percentage of Average Expenditure Per Capita Per Month by Non-Food Group in Lima Puluh Kota Regency, 2019.....</i>	78
<b>3.2 KETENAGAKERJAAN/EMPLOYMENT .....</b>	<b>79</b>
3.2.1 Jumlah Penduduk Berumur 15 Tahun Ke atas Menurut Jenis Kegiatan Jenis Kelamin di Kabupaten Lima Puluh Kota, 2019 <i>Population Aged 15 Years and Over by Type of Activity and Sex in Lima Puluh Kota Regency, 2019.....</i>	79
3.2.2 Jumlah Penduduk Berumur 15 Tahun Ke Atas Menurut Pendidikan Tertinggi yang Ditamatkan dan Jenis Kegiatan Selama Seminggu yang Lalu di Kabupaten Lima Puluh Kota, 2019 <i>Population Aged 15 Years and Over by Educational Attainment and Type of Activity During The Previous Week in Lima Puluh Kota Regency, 2019..</i>	80

3.2.3	Jumlah Penduduk Berumur 15 Tahun keatas yang Bekerja Selama Seminggu yang Lalu Menurut Kelompok Umur dan Jenis Kelamin di Kabupaten Lima Puluh Kota, 2019 <i>Population Aged 15 Years and Over Who Worked During the Previous Week by Age Group and Sex in Lima Puluh Kota Regency, 2019</i> .....	81
3.2.4	Jumlah Penduduk Berumur 15 Tahun Ke Atas yang Bekerja Menurut Lapangan Usaha dan Jenis Kelamin di Kabupaten Lima Puluh Kota, 2019 <i>Population 15 Years of Age and Over who Worked by Main Industry and Sex in Lima Puluh Kota Regency, 2019</i> .....	82
3.2.5	Jumlah Penduduk Berumur 15 Tahun Ke Atas yang Bekerja Seminggu Yang Lalu Menurut Jam Kerja Seluruhnya dan Jenis Kelamin di Kabupaten Lima Puluh Kota, 2019 <i>Population Aged 15 Years and Over Who Worked During The Previous Week by Total Working Hours and Sex in Lima Puluh Kota Regency, 2019</i> .....	83
3.2.6	Jumlah Penduduk Berumur 15 Tahun Ke Atas yang Bekerja Seminggu Yang Lalu Menurut Jam Kerja Pada Pekerjaan Utama dan Jenis Kelamin di Kabupaten Lima Puluh Kota, 2019 <i>Population Aged 15 Years and Over Who Worked During The Previous Week by Number of Working Hours on Main Industry and Sex in Lima Puluh Kota Regency, 2019</i> .....	84
3.2.7	Jumlah Penduduk Berumur 15 Tahun Ke Atas yang Bekerja Selama Seminggu yang Lalu Menurut Status Pekerjaan Utama dan Jenis Kelamin di Kabupaten Lima Puluh Kota, 2019 <i>Population 15 Years of Age and Over who Worked During The Previous Week by Main Employment Status and Sex in Lima Puluh Kota Regency, 2019</i> .....	85
3.2.8	Jumlah Pencari Kerja Terdaftar Menurut Tingkat Pendidikan Tertinggi yang Ditamatkan dan Jenis Kelamin di Kabupaten Lima Puluh Kota, 2019 <i>Number of Registered Job Applicants by Educational Attainment and Sex in Lima Puluh Kota Regency, 2019</i> .....	86
<b>4</b>	<b>SOSIAL DAN KESEJAHTERAAN RAKYAT/SOCIAL AND WELFARE</b>	
<b>4.1</b>	<b>PENDIDIKAN/EDUCATION</b> .....	<b>95</b>
4.1.1	Jumlah Sekolah, Guru, dan Murid Taman Kanak-Kanak (TK)di Bawah Kementerian Pendidikan dan Kebudayaan Menurut Kecamatan di Kabupaten Lima Puluh Kota, 2019/2020 <i>Number of Schools, Teachers, and Pupils in Kindergarten Under The Ministry of Education and Culture by Subdistrict in Lima Puluh Kota Regency, 2019/2020</i> .....	95



4.1.2	Jumlah Sekolah, Guru, dan Murid Sekolah Dasar (SD) di Bawah Kementerian Pendidikan dan Kebudayaan Menurut Kecamatan di Kabupaten Lima Puluh Kota, 2019/2020 <i>Number of Schools, Teachers, and Pupils in Primary School Under The Ministry of Education and Culture by Subdistrict in Lima Puluh Kota Regency, 2019/2020</i> .....	96
4.1.3	Jumlah Sekolah, Guru, dan Murid Madrasah Ibtidaiyah (MI) di Bawah Kementerian Agama Menurut Kecamatan di Kabupaten Lima Puluh Kota, 2019/2020 <i>Number of Schools, Teachers, and Pupils in Madrasah Ibtidaiyah (MI) Under The Ministry of Religious Affair by Sub District in Lima Puluh Kota Regency, 2019/2020</i> .....	99
4.1.4	Jumlah Sekolah, Guru, dan Murid Sekolah Menengah Pertama (SMP) di Bawah Kementerian Pendidikan dan Kebudayaan Menurut Kecamatan di Kabupaten Lima Puluh Kota, 2019/2020 <i>Number of Schools, Teachers, and Pupils in Junior High School Under The Ministry of Education and Culture by Sub District in Lima Puluh Kota Regency, 2019/2020</i> .....	100
4.1.5	Jumlah Sekolah, Guru, dan Murid Madrasah Tsanawiyah (MTs) di Bawah Kementerian Agama Menurut Kecamatan di Kabupaten Lima Puluh Kota, 2019/2020 <i>Number of Schools, Teachers, and Pupils in Madrasah Tsanawiyah (MTs) Under The Ministry of Religious Affair by Subdistrict in Lima Puluh Kota Regency, 2019/2020</i> .....	103
4.1.6	Jumlah Sekolah, Guru, dan Murid Sekolah Menengah Atas (SMA) di Bawah Kementerian Pendidikan dan Kebudayaan Menurut Kecamatan di Kabupaten Lima Puluh Kota, 2019/2020 <i>Number of Schools, Teachers, and Pupils in Senior High School Under The Ministry of Education and Culture by Sub District in Lima Puluh Kota Regency, 2019/2020</i> .....	104
4.1.7	Jumlah Sekolah, Guru, dan Murid Sekolah Menengah Kejuruan (SMK) di Bawah Kementerian Pendidikan dan Kebudayaan Menurut Kecamatan di Kabupaten Lima Puluh Kota, 2019/2020 <i>Number of Schools, Teachers, and Pupils in Vocational High School Under The Ministry of Education and Culture by Subdistrict in Lima Puluh Kota Regency, 2019/2020</i> .....	107
4.1.8	Jumlah Sekolah, Guru, dan Murid Madrasah Aliyah (MA) di Bawah Kementerian Agama Menurut Kecamatan di Kabupaten Lima Puluh Kota, 2019/2020 <i>Number of Schools, Teachers, and Pupils in Madrasah Aliyah (MA) Under The Ministry of Religious Affair by Subdistrict in Lima Puluh Kota Regency, 2019/2020</i> .....	110

4.1.9	Jumlah Nagari yang memiliki Fasilitas Sekolah Menurut Kecamatan dan Tingkat Pendidikan di Kabupaten Lima Puluh Kota, 2014-2019 <i>Number of Nagari Having Educational Facilities by Subdistrict and Educational Level In Lima Puluh Kota Regency, 2014-2019</i> .....	111
4.1.10	Jumlah Anak Putus Sekolah Menurut Kecamatan dan Tingkat Pendidikan di Kabupaten Lima Puluh Kota, 2019 <i>Number of Children Out of School by Subdistrict and Educational Level In Lima Puluh Kota Regency, 2019</i> .....	113
4.1.11	Perkembangan Jumlah Pengajar dan Mahasiswa Pada Politeknik Pertanian Negeri Payakumbuh, 2015 - 2019 <i>Growth of Amount of Lecturers and Student at State Polytechnic of Agriculture Payakumbuh, 2015 - 2019</i> .....	114
<b>4.2</b>	<b>KESEHATAN DAN KELUARGA BERENCANA/HEALTH AND FAMILY PLANNING</b> .....	<b>115</b>
4.2.1	Jumlah Nagari yang memiliki Sarana Kesehatan Menurut Kecamatan di Kabupaten Lima Puluh Kota , 2011-2019 <i>Number of Nagari Having Health Facilities by Subdistrict In Lima Puluh Kota Regency, 2011-2019</i> .....	115
4.2.2	Jumlah Tenaga Kesehatan Menurut Kecamatan di Kabupaten Lima Puluh Kota, 2019 <i>Number of Medical Personnel by Subdistrict In Lima Puluh Kota Regency, 2019</i> .....	118
4.2.3	Jumlah Rumah Sakit Umum, Rumah Sakit Khusus, Rumah Sakit Bersalin, Puskesmas, Klinik Kesehatan Posyandu, dan Polindes Menurut Kecamatan di Kabupaten Lima Puluh Kota, 2018 dan 2019 <i>Number of General Hospital, Special Hospital, Maternity Hospital, Public Health Center, Medical Clinic, Village Maternity Cottage by Subdistrict in Lima Puluh Kota Regency, 2018 and 2019</i> .....	119
4.2.4	Jumlah Kematian Bayi, Anak-anak dan Ibu Melahirkan menurut Kecamatan di Kabupaten Lima Puluh Kota, 2019 <i>Number of Infant Mortality, Child and Maternal by Subdistrict In Lima Puluh Kota Regency, 2019</i> .....	121
4.2.5	Jumlah Bayi Lahir Hidup dan Lahir Mati Menurut Kecamatan di Kabupaten Lima Puluh Kota, 2019 <i>Number of Babies Born alive and Stillborn by Subdistrict In Lima Puluh Kota Regency, 2019</i> .....	122
4.2.6	Jumlah Penyakit Menular Menurut Jenis di Kabupaten Lima Puluh Kota, 2015-2019 <i>Number of Communicable Diseases by Type In Lima Puluh Kota Regency, 2015-2019</i> .....	123
4.2.7	Jumlah Penanganan Penyakit Diare dan Demam Berdarah Menurut Kecamatan di Kabupaten Lima Puluh Kota, 2019 <i>Number of Diarrhea Diseases and Dengue Fever Treatment by Sub district In Lima Puluh Kota Regency, 2019</i> .....	124

4.2.8	Jumlah Peserta Asuransi Kesehatan Menurut Jenis dan Kecamatan di Kabupaten Lima Puluh Kota, 2019 <i>Number of Health Insurance Membership by Categories and Subdistrict In Lima Puluh Kota Regency, 2019</i> .....	125
4.2.9	Indikator Pelayanan Rumah Sakit Menurut Jenis di Kabupaten Lima Puluh Kota, 2015-2019 <i>Indicator of Hospital Service by Categories In Lima Puluh Kota Regency, 2015-2019</i> .....	126
4.2.10	Pelayanan Kesehatan Penderita Diabetes Melitus (DM) Menurut Kecamatan dan Puskesmas di Kabupaten Lima Puluh Kota, 2019 <i>Numbers of health services for people with Diabetes Melitus (DM) by subdistrict and Public Health Center In Lima Puluh Kota Regency, 2019</i> ...	127
4.2.11	Pelayanan Kesehatan Penderita Hipertensi Menurut Jenis Kelamin, Kecamatan, dan Puskesmas di Kabupaten Lima Puluh Kota, 2019 <i>Numbers of Health Services for Patients With Hypertension by Sex, Subdistrict, and Public Health Center In Lima Puluh Kota Regency, 2019..</i>	128
4.2.12	Cakupan Pelayanan Kesehatan Pada Ibu Hamil, Ibu Bersalin, dan Nifas Menurut Menurut Kecamatan dan Puskesmas di Kabupaten Lima Puluh Kota, 2019 <i>Numbers of Health Services for Pregnant, Maternity, and Postpartum women Subdistrict In Lima Puluh Kota Regency, 2019</i> .....	129
4.2.13	Persentase Bayi Yang di Imunisasi Menurut Puskesmas dan Kecamatan di Kabupaten Lima Puluh Kota, 2015 - 2019 <i>Percentage of Infants immunized by Public Health Centers and Subdistrict In Lima Puluh Kota Regency, 2015 -2019</i> .....	131
4.2.14	Status Gizi Balita Berdasarkan BB/U, TB/U, dan BB/TB Menurut Kecamatan dan Puskesmas di Kabupaten Lima Puluh Kota, 2019 <i>Nutritional Status of Children Under Five Years Old basen on Underweight, Stunting, and Wasting Category by Subdistrict and Public Health Center in Lima Puluh Kota Regency, 2019</i> .....	132
4.2.15	Angka Kematian Bayi Menurut Puskesmas dan Jenis Kelamin di Kabupaten Lima Puluh Kota, 2019 <i>Infant Mortality Rate by Public Health Centers and Sex In Lima Puluh Kota Regency, 2019</i> .....	133
4.2.16	Angka Kelahiran Kasar Menurut Puskesmas dan Kecamatan di Kabupaten Lima Puluh Kota, 2019 <i>Crude Birth Rate by Public Health Centers and Subdistrict In Lima Puluh Kota Regency, 2019</i> .....	134
4.2.17	Jumlah Peserta Aktif KB Menurut Jenis Alat Kontrasepsi dan Kecamatan di Kabupaten Lima Puluh Kota, 2019 <i>Numbers of Active Acceptors by Contraception and Subdistrict In Lima Puluh Kota Regency, 2019</i> .....	135

4.2.18	Target dan Realisasi Peserta KB Baru Menurut Kecamatan di Kabupaten Lima Puluh Kota, 2019 <i>Target and Realization New Family Planing Participan by Sub district In Lima Puluh Kota Regency, 2019</i> .....	136
4.2.19	Banyaknya Anak Umur 7 Sampai Dengan 15 Tahun yang Belum/Tidak Sekolah Menurut Jenis Kelamin dan Kecamatan di Kabupaten Lima Puluh Kota, 2019 <i>Numbers of the Not Yet/Not In School Children Aged 7 Until 15 Years by Sex and Subdistrict In Lima Puluh Kota Regency, 2019</i> .....	137
4.2.20	Banyaknya Jumlah Keluarga Menurut Tingkat Kesejahteraan dan Kecamatan di Kabupaten Lima Puluh Kota, 2019 <i>Numbers of Household by Welfare Level and Subdistrict In Lima Puluh Kota Regency, 2019</i> .....	138
<b>4.3</b>	<b>AGAMA DAN SOSIAL LAINNYA/RELIGION AND SOCIAL AFFAIRS</b> .....	<b>139</b>
4.3.1	Jumlah Penduduk Menurut Kecamatan dan Agama yang Dianut di Kabupaten Lima Puluh Kota , 2019 <i>Population by Subdistrict and Religion in Lima Puluh Kota Regency, 2019</i> .....	139
4.3.2	Jumlah Tempat Peribadatan Menurut Kecamatan di Kabupaten Lima Puluh Kota, 2019 <i>Numbers of Prayer Place by Subdistrict In Lima Puluh Kota Regency, 2019</i> .....	140
4.3.3	Jumlah Desa/ Kelurahan yang Mengalami Bencana Alam Menurut Kecamatan di Kabupaten Lima Puluh Kota , 2011-2019 <i>Number of Villages that Had Natural Disaster by Subdistrict In Lima Puluh Kota Regency, 2011-2019</i> .....	141
4.3.4	Jumlah Nikah Menurut Kecamatan di Kabupaten Lima Puluh Kota, 2019 <i>Numbers of Marriage by Subdistrict In Lima Puluh Kota Regency, 2019</i> .	143
4.3.5	Jumlah Ulama, Mubalig, Penyuluh Agama dan Khatib Menurut Kecamatan di Kabupaten Lima Puluh Kota, 2019 <i>Numbers of Marriage by Subdistrict In Lima Puluh Kota Regency, 2019</i> .	144
4.3.6	Jumlah Jemaah Haji Menurut Tingkat Pendidikan dan Kecamatan di Kabupaten Lima Puluh Kota, 2019 <i>Numbers of Muslim Pilgrims by Education Level and Subdistrict In Lima Puluh Kota Regency, 2019</i> .....	145
4.3.7	Jumlah Jemaah Haji Menurut Pekerjaan Utama dan Kecamatan di Kabupaten Lima Puluh Kota, 2019 <i>Numbers of Muslim Pilgrims by Prime Work and Subdistrict In Lima Puluh Kota Regency, 2019</i> .....	146
4.3.8	Jumlah Ternak Qurban Menurut Jenis Ternak dan Kecamatan di Kabupaten Lima Puluh Kota, 2019 <i>Numbers of Qurban by Kind of Animal and Subdistrict In Lima Puluh Kota Regency, 2019</i> .....	147

4.3.9	Jumlah Cerai Talak dan Cerai Gugat Menurut Kecamatan di Kabupaten Lima Puluh Kota, 2019 <i>Divorced Pronounce, Divorced by Subdistrict In Lima Puluh Kota Regency, 2019</i> .....	148
4.3.10	Jumlah Akte Kelahiran Yang Dikeluarkan menurut Bulan di Kabupaten Lima Puluh Kota, 2019 <i>Numbers of Certificate of Birth by Month In Lima Puluh Kota Regency, 2019</i> .....	149
4.3.11	Jumlah Kartu Tanda Penduduk Elektronik (KTP-el ) Yang Dikeluarkan menurut Bulan di Kabupaten Lima Puluh Kota, 2019 <i>Number Card of Recording Electronic Identity Card (e-ID) Sign by Month In Lima Puluh Kota Regency, 2019</i> .....	150
4.3.12	Jumlah Kartu Keluarga Yang Dikeluarkan menurut Bulan di Kabupaten Lima Puluh Kota, 2019 <i>Numbers of Family Card by Month In Lima Puluh Kota Regency, 2019</i> .....	151
4.3.13	Jumlah Penduduk Menurut Tingkat Pendidikan dan Jenis Kelamin di Kabupaten Lima Puluh Kota, 2019 <i>Number of Population by Educational Attainment and Sex In Lima Puluh Kota Regency, 2019</i> .....	152
4.3.14	Jumlah Akte Kematian yang dikeluarkan menurut Bulan di Kabupaten Lima Puluh Kota, 2019 <i>Number of Death Certificate That Issued by Month In Lima Puluh Kota Regency, 2019</i> .....	153
4.3.15	Jumlah Kartu Keluarga menurut Kecamatan di Kabupaten Lima Puluh Kota, 2019 <i>Numbers of Family Card by Subdistrict In Lima Puluh Kota Regency, 2019</i> .....	154
4.3.16	Jumlah Perekaman Kartu Tanda Penduduk Elektronik (KTP-el) di Kabupaten Lima Puluh Kota, 2019 <i>Number of Recording Electronic Identity Card (e-ID) In Lima Puluh Kota Regency, 2019</i> .....	155
4.3.17	Jumlah Penduduk Wajib KTP dan Perekaman KTP-el Menurut Kecamatan di Kabupaten Lima Puluh Kota, 2019 <i>Number of Population Compulsory ID Card and e-ID Recording by Subdistrict In Lima Puluh Kota Regency, 2019</i> .....	156
4.3.18	Jumlah Lembaga Kesejahteraan Sosial dan Karang Taruna di Kabupaten Lima Puluh Kota, 2019 <i>Numbers of Social Organization and Karang Taruna In Lima Puluh Kota Regency, 2019</i> .....	157
4.3.19	Banyaknya Karang Taruna Menurut Klasifikasi dan Kecamatan di Kabupaten Lima Puluh Kota, 2019 <i>Numbers of Karang Taruna by classification and Subdistrict In Lima Puluh Kota Regency, 2019</i> .....	158

4.3.20	Peristiwa Bencana Alam Menurut Kecamatan di Kabupaten Lima Puluh Kota, 2019 <i>Nature Disaster In Lima Puluh Kota Regency, 2019</i> .....	159
4.3.21	Banyaknya Panti dan Penghuni Menurut Kecamatan di Kabupaten Lima Puluh Kota, 2019 <i>Numbers of Residence and Occupants by Subdistrict In Lima Puluh Kota Regency, 2019</i> .....	160
4.3.22	Jumlah Yatim Piatu / Anak Terlantar dan Penderita Cacat Menurut Kecamatan di Kabupaten Lima Puluh Kota, 2019 <i>Numbers of Orphan / Negligent Children and Deformity by Subdistrict In Lima Puluh Kota Regency, 2019</i> .....	161
<b>4.4</b>	<b>KRIMINALITAS/CRIME</b> .....	<b>162</b>
4.4.1	Tambahan Narapidana Pada Rutan Suliki Menurut Jenis Kelamin dan Kejahatan / Pelanggaran di Kabupaten Lima Puluh Kota, 2019 <i>Addition of Prisoner At Suliki's Prison by Sex and Kind of Crime In Lima Puluh Kota Regency, 2019</i> .....	162
4.4.2	Tambahan Narapidana Pada Rutan Suliki Menurut Lamanya Pidana Penjara dan Bulan di Kabupaten Lima Puluh Kota, 2019 <i>Addition of Prisoner At Suliki's Prison by Time of Punishment and Month In Lima Puluh Kota Regency, 2019</i> .....	163
4.4.3	Penghuni Rutan Suliki Menurut Jenis Status Penahanan Tidak Termasuk Residivis di Kabupaten Lima Puluh Kota, 2019 <i>Numbers of Prisoner by Restraint Status Without Former Convict In Lima Puluh Kota Regency, 2019</i> .....	164
4.4.4	Jumlah Narapidana Pada Lembaga Pembinaan Khusus Anak Kelas II Tanjung Pati Menurut Jenis Kelamin dan Kejahatan / Pelanggaran di Kabupaten Lima Puluh Kota, 2019 <i>Number of Prisoner at Child Specific Guidance Institution of Tanjung Pati by Sex and Kind of Crime In Lima Puluh Kota Regency, 2019</i> .....	165
4.4.5	Jumlah Narapidana Pada Lembaga Pembinaan Khusus Anak Kelas II Tanjung Pati Kabupaten Lima Puluh Kota Menurut Lamanya Pidana Penjara dan Bulan, 2019 <i>Number of Prisoner at Child Specific Guidance Institution of Tanjung Pati According to The Duration of Prison by Month In Lima Puluh Kota Regency, 2019</i> .....	166
4.4.6	Penghuni Lembaga Pembinaan Khusus Anak Kelas II Tanjung Pati Menurut Jenis Status Penahanan Tidak Termasuk Residivis, 2019 <i>Occupants of special development institutions for class II children of Tanjung pati according to the type of crime / violation and gender in lima puluh kota regency, 2019</i> .....	167
4.4.7	Jumlah Peristiwa Kantilimas Dan Pelanggaran di Kabupaten Lima Puluh Kota, 2019 <i>Numbers of Public Order Disturbance and Violation In Lima Puluh Kota Regency, 2019</i> .....	168

4.4.8	Jumlah Kecelakaan Lalu Lintas Menurut Jenis Korban di Kabupaten Lima Puluh Kota, 2019 <i>Numbers of Traffic Accident by Kind of Victims In Lima Puluh Kota Regency, 2019</i> .....	172
4.4.9	Jumlah Perkara yang Diterima dan Diselesaikan Oleh Pengadilan Negeri di Kabupaten Lima Puluh Kota, 2019 <i>Numbers of Accepted and Finished Case by Public Court In Lima Puluh Kota Regency, 2019</i> .....	173
4.4.10	Jumlah Terdakwa yang Diterima dan Diselesaikan Oleh Pengadilan Negeri di Kabupaten Lima Puluh Kota, 2019 <i>Numbers of Accepted and Finished Defendant by Public Court In Lima Puluh Kota Regency, 2019</i> .....	174
4.4.11	Banyaknya Perkara Yang Diselesaikan Menurut Jenis Pidana dan Bulan di Kabupaten Lima Puluh Kota, 2019 <i>Numbers of Finished Criminal Case by Kind of Punishment and Month In Lima Puluh Kota Regency, 2019</i> .....	175
4.4.12	Banyaknya Terdakwa Yang Diselesaikan Menurut Tingkat Usia dan Bulan di Kabupaten Lima Puluh Kota, 2019 <i>Numbers of Defendant That Finished by Age Degree and Month In Lima Puluh Kota Regency, 2019</i> .....	176
4.4.13	Jumlah Terdakwa Yang Diselesaikan Menurut Jenis Pidana / Hukum Per Bulan di Kabupaten Lima Puluh Kota, 2019 <i>Numbers of defendant That Be Finished By Criminal/Legal Type per Month In Lima Puluh Kota Regency, 2019</i> .....	177
4.4.14	Jumlah Perkara Perdata yang Diterima dan Diselesaikan Oleh Pengadilan Negeri di Kabupaten Lima Puluh Kota, 2013-2019 <i>Numbers of Accepted and Finished Civil Cases by Public Court In Lima Puluh Kota Regency, 2013-2019</i> .....	178
<b>4.5</b>	<b>KEMISKINAN DAN PEMBANGUNAN MANUSIA/POVERTY AND HUMAN DEVELOPMENT</b> .....	<b>179</b>
4.5.1	Jumlah, Persentase dan Garis Kemiskinan Kabupaten Lima Puluh Kota, 2013 - 2019 <i>Numbers, Percentage and Poverty Line of Lima Puluh Kota Regency, 2013 - 2019</i> .....	179
4.5.2	Jumlah Keluarga Miskin Yang Menerima Bantuan Sosial Pangan (Rastra/ BPNT) Menurut Kecamatan di Kabupaten Lima Puluh Kota, 2015 - 2019 <i>Number of Poor Families Who Received Rice for the Poor by Subdistrict In Lima Puluh Kota Regency, 2015 - 2019</i> .....	180

<b>5</b>	<b>PERTANIAN, PETERNAKAN DAN PERIKANAN/ AGRICULTURE, LIVESTOCK AND FISHERY</b>	
<b>5.1</b>	<b>TANAMAN PANGAN/FOOD CROPS .....</b>	<b>189</b>
5.1.1	Tanam, Panen, Produksi, dan Provitas Padi Menurut Kecamatan di Kabupaten Lima Puluh Kota, 2019 <i>Planted, Harvest, Production, and Provitas of Paddy by Subdistrict in Lima Puluh Kota Regency, 2019 .....</i>	189
5.1.2	Tanam, Panen, Provitas, Produksi, IP Padi Sawah di Kabupaten Lima Puluh Kota, 2019 <i>Planted, Harvest, Provitas, Production and IP of Wetland Paddy in Lima Puluh Kota Regency, 2019 .....</i>	190
5.1.3	Tanam, Panen, Produksi dan Provitas Padi Ladang di Kabupaten Lima Puluh Kota, 2019 <i>Planted, Harvest, Production and Provitas of Dry Land Paddy in Lima Puluh Kota Regency, 2019 .....</i>	191
5.1.4	Tanam, Panen Tua,Produksi, Provitas dan Panen Muda Jagung di Kabupaten Lima Puluh Kota, 2019 <i>Planted, Old Harvest, Production, Provitas and The Young Harvest of Corn in Lima Puluh Kota Regency, 2019 .....</i>	192
5.1.5	Tanam, Panen, Produksi dan Provitas Ubi Kayu di Kabupaten Lima Puluh Kota, 2019 <i>Planted, Harvest, Production and Provitas of Kaspe Cassava in Lima Puluh Kota Regency, 2019 .....</i>	193
5.1.6	Tanam, Panen,Produksi dan Provitas Ubi Jalar di Kabupaten Lima Puluh Kota, 2019 <i>Planted, Harvest, Production and Provitas of Sweet Potato in Lima Puluh Kota Regency, 2019 .....</i>	194
5.1.7	Tanam,Panen, Produksi dan Provitas Kacang Tanah di Kabupaten Lima Puluh Kota, 2019 <i>Planted, Harvest, Production and Provitas of Peanuts in Lima Puluh Kota Regency, 2019.....</i>	195
5.1.8	Tanam,Panen, Produksi dan Provitas Kedele di Kabupaten Lima Puluh Kota, 2019 <i>Planted, Harvest, Production and Provitas of Soybean in Lima Puluh Kota Regency, 2019.....</i>	196
5.1.9	Tanam,Panen, Produksi dan Provitas Talas di Kabupaten Lima Puluh Kota, 2019 <i>Planted, Harvest, Production and Provitas of Talas in Lima Puluh Kota Regency (Ha), 2019.....</i>	197



<b>5.2</b>	<b>HORTIKULTURA/HORTICULTURE .....</b>	<b>198</b>
5.2.1	Luas Panen Tanaman Sayuran Menurut Kecamatan dan Jenis Tanaman di Kabupaten Lima Puluh Kota (ha), 2018 dan 2019 <i>Harvested Area of Vegetable by Subdistrict and Kind of Plant in Lima Puluh Kota Regency (ha), 2018 and 2019.....</i>	198
5.2.2	Produksi Tanaman Sayuran Menurut Kecamatan dan Jenis Tanaman di Kabupaten Lima Puluh Kota(Ton), 2018 dan 2019 <i>Harvested Area of Vegetable by Subdistrict and Kind of Plant in Lima Puluh Kota Regency(Ton), 2018 and 2019 .....</i>	200
5.2.3	Luas Panen Tanaman Sayuran dan Buah-Buahan Semusim Menurut Jenis Tanaman di Kabupaten Lima Puluh Kota (ha), 2018 dan 2019 <i>Harvested Area of Seasonal Vegetable and Fruits by Kind of Plant in Lima Puluh Kota Regency (ha),2018 and 2019.....</i>	202
5.2.4	Produksi Tanaman Sayuran dan Buah-Buahan Semusim Menurut Jenis Tanaman di Kabupaten Lima Puluh Kota Tahun (Ton), 2018 dan 2019 <i>Production of Seasonal Vegetables and Fruits by Kind of Plant (Ton) in Lima Puluh Kota Regency, 2018 and 2019 .....</i>	203
5.2.5	Luas Panen Tanaman Biofarmaka Menurut Kecamatan dan Jenis Tanaman di Kabupaten Lima Puluh Kota (m <sup>2</sup> ), 2018 dan 2019 <i>Harvested Area of Medicinal Plants by Subdistrict and Kind of Plant In Lima Puluh Kota Regency (m<sup>2</sup>), 2018 and 2019 .....</i>	204
5.2.6	Produksi Tanaman Biofarmaka Menurut Kecamatan dan Jenis Tanaman di Kabupaten Lima Puluh Kota (kg), 2018 dan 2019 <i>Production of Medicinal Plants by Subdistrict and Kind of Plant in Lima Puluh Kota Regency (kg), 2018 and 2019 .....</i>	206
5.2.7	Luas Panen Tanaman Biofarmaka Menurut Jenis Tanaman di Kabupaten Lima Puluh Kota (m <sup>2</sup> ), 2018 dan 2019 <i>Harvested Area of Medicinal Plants by Kind of Plant In Lima Puluh Kota Regency (m<sup>2</sup>), 2018 and 2019 .....</i>	208
5.2.8	Produksi Tanaman Biofarmaka Menurut Jenis Tanaman di Kabupaten Lima Puluh Kota (kg), 2018 dan 2019 <i>Production of Medicinal Plants by Kind of Plant In Lima Puluh Kota Regency (kg), 2018 and 2019 .....</i>	209
5.2.9	Produksi Buah - Buah Menurut Jenis Tanaman Menurut Kecamatan di Kabupaten Lima Puluh Kota (Ton), 2018 dan 2019 <i>Production of Fruits by Kind of Plant Subdistrict In Lima Puluh Kota Regency (Ton), 2018 and 2019 .....</i>	210
5.2.10	Produksi Buah - Buah dan Sayuran Tahunan Menurut Jenis Tanaman di Kabupaten Lima Puluh Kota (Ton), 2018 dan 2019 <i>Production of Annual Fruits and Vegetables by Kind of Plant Subdistrict In Lima Puluh Kota Regency (Ton), 2018 and 2019 .....</i>	213
5.2.11	Tanam, Panen, Provitas dan Produksi Kacang Panjang di Kabupaten Lima Puluh Kota, 2019 <i>Planted, Harvest, Provitas and Production of Long Beans in Lima Puluh Kota Regency, 2019.....</i>	214

5.2.12	Tanam, Panen, Provitas dan Produksi Terung di Kabupaten Lima Puluh Kota, 2019 <i>Planted, Harvest, Provitas and Production of Eggplant in Lima Puluh Kota Regency, 2019</i> .....	215
5.2.13	Tanam, Panen, Provitas dan Produksi Ketimun di Kabupaten Lima Puluh Kota, 2019 <i>Planted, Harvest, Provitas and Production of Cucumbers in Lima Puluh Kota Regency, 2019</i> .....	216
5.2.14	Tanam, Panen, Provitas dan Produksi Buncis di Kabupaten Lima Puluh Kota, 2019 <i>Planted, Harvest, Provitas and Production of Stringbean in Lima Puluh Kota Regency, 2019</i> .....	217
5.2.15	Tanam, Panen, Provitas dan Produksi Kangkung di Kabupaten Lima Puluh Kota, 2019 <i>Planted, Harvest, Provitas and Production of Swamp Cabbage in Lima Puluh Kota Regency, 2019</i> .....	218
5.2.16	Tanam, Panen, Provitas dan Produksi Bayam di Kabupaten Lima Puluh Kota, 2019 <i>Planted, Harvest, Provitas and Production of Spinach in Lima Puluh Kota Regency (Ha), 2019</i> .....	219
5.2.17	Tanam, Panen, Provitas dan Produksi Bawang Daun di Kabupaten Lima Puluh Kota, 2019 <i>Planted, Harvest, Provitas and Production of Leaf Onion in Lima Puluh Kota Regency, 2019</i> .....	220
5.2.18	Tanam, Panen, Provitas dan Produksi Cabe Rawit di Kabupaten Lima Puluh Kota, 2019 <i>Planted, Harvest, Provitas and Production of Chili in Lima Puluh Kota Regency, 2019</i> .....	221
5.2.19	Tanam, Panen, Provitas dan Produksi Labu Siam di Kabupaten Lima Puluh Kota, 2019 <i>Planted, Harvest, Provitas and Production of Chayote in Lima Puluh Kota Regency, 2019</i> .....	222
5.2.20	Luas Pertanaman, Tanam, Panen, Provitas dan Produksi Melinjo di Kabupaten Lima Puluh Kota, 2019 <i>Planting Area, Planted, Harvest, Provitas and Production of Melinjo in Lima Puluh Kota Regency, 2019</i> .....	223
5.2.21	Luas Pertanaman, Tanam, Panen, Provitas dan Produksi Petai di Kabupaten Lima Puluh Kota, 2019 <i>Planting Area, Planted, Harvest, Provitas and Production of Petai in Lima Puluh Kota Regency, 2019</i> .....	224
5.2.22	Luas Pertanaman, Tanam, Panen, Provitas dan Produksi Jengkol di Kabupaten Lima Puluh Kota, 2019 <i>Planting Area, Planted, Harvest, Provitas and Production of Jengkol in Lima Puluh Kota Regency, 2019</i> .....	225

5.2.23	Luas Pertanaman, Tanam, Panen, Provitas dan Produksi Manggis di Kabupaten Lima Puluh Kota, 2019 <i>Planting Area, Planted, Harvest, Provitas and Production of Mangosteen in Lima Puluh Kota Regency, 2019</i> .....	226
5.2.24	Luas Pertanaman, Tanam Baru, Panen, Provitas dan Produksi Alpukat di Kabupaten Lima Puluh Kota, 2019 <i>Planting Area, New Planting, Harvest, Provitas and Production of Avocado in Lima Puluh Kota Regency, 2019</i> .....	227
5.2.25	Tanam, Panen, Produksi dan Provitas Semangka di Kabupaten Lima Puluh Kota, 2019 <i>Planted, Harvest, Production and Provitas of Watermelon in Lima Puluh Kota Regency, 2019</i> .....	228
5.2.26	Luas Pertanaman, Tanam, Panen, Provitas dan Produksi Belimbing di Kabupaten Lima Puluh Kota, 2019 <i>Planting Area, Planted, Harvest, Provitas and Production of Star Fruits in Lima Puluh Kota Regency, 2019</i> .....	229
5.2.27	Luas Pertanaman, Tanam, Panen, Provitas dan Produksi Duku di Kabupaten Lima Puluh Kota, 2019 <i>Planting Area, Planted, Harvest, Provitas and Production of Duku in Lima Puluh Kota Regency, 2019</i> .....	230
5.2.28	Luas Pertanaman, Tanam, Panen, Provitas dan Produksi Jambu Biji di Kabupaten Lima Puluh Kota, 2019 <i>Planting Area, Planted, Harvest, Provitas and Production of Guava in Lima Puluh Kota Regency, 2019</i> .....	231
5.2.29	Luas Pertanaman, Tanam, Panen, Provitas dan Produksi Jambu Air di Kabupaten Lima Puluh Kota, 2019 <i>Planting Area, Planted, Harvest, Provitas and Production of Jambu Air in Lima Puluh Kota Regency, 2019</i> .....	232
5.2.30	Luas Pertanaman, Tanam, Panen, Provitas dan Produksi Nangka di Kabupaten Lima Puluh Kota, 2019 <i>Planting Area, Planted, Harvest, Provitas and Production of Jackfruits in Lima Puluh Kota Regency, 2019</i> .....	233
5.2.31	Luas Pertanaman, Tanam, Panen, Provitas dan Produksi Nenas di Kabupaten Lima Puluh Kota, 2019 <i>Planting Area, Planted, Harvest, Provitas and Production of Pineapple in Lima Puluh Kota Regency, 2019</i> .....	234
5.2.32	Luas Pertanaman, Tanam, Panen, Provitas dan Produksi Rambutan di Kabupaten Lima Puluh Kota, 2019 <i>Planting Area, Planted, Harvest, Provitas and Production of Rambutan in Lima Puluh Kota Regency, 2019</i> .....	235
5.2.33	Luas Pertanaman, Tanam, Panen, Provitas dan Produksi Sawo di Kabupaten Lima Puluh Kota, 2019 <i>Planting Area, Planted, Harvest, Provitas and Production of Chocoo in Lima Puluh Kota Regency, 2019</i> .....	236

5.2.34	Luas Pertanaman, Tanam, Panen, Provitas dan Produksi Sirsak di Kabupaten Lima Puluh Kota, 2019 <i>Planting Area, Planted, Harvest, Provitas and Production of Sirsak in Lima Puluh Kota Regency, 2019</i> .....	237
<b>5.3</b>	<b>PERKEBUNAN/ESTATE CROPS</b> .....	<b>238</b>
5.3.1	Luas dan Produksi Tanaman Kakao Perkebunan Rakyat di Kabupaten Lima Puluh Kota, 2019 <i>Area and Production of Public Plantation of Cocoa in Lima Puluh Kota Regency, 2019</i> .....	238
5.3.2	Luas dan Produksi Tanaman Pinang Perkebunan Rakyat di Kabupaten Lima Puluh Kota, 2019 <i>Area and Production of Public Plantation of Nut in Lima Puluh Kota Regency, 2019</i> .....	239
5.3.3	Luas dan Produksi Tanaman Tembakau Perkebunan Rakyat di Kabupaten Lima Puluh Kota, 2019 <i>Area and Production of Public Plantation of Tobacco in Lima Puluh Kota Regency, 2019</i> .....	240
5.3.4	Luas dan Produksi Tanaman Karet Perkebunan Rakyat di Kabupaten Lima Puluh Kota, 2019 <i>Area and Production of Public Plantation of Rubber in Lima Puluh Kota Regency, 2019</i> .....	241
5.3.5	Luas dan Produksi Tanaman Kelapa Perkebunan Rakyat di Kabupaten Lima Puluh Kota, 2019 <i>Area and Production of Public Plantation of Coconuts in Lima Puluh Kota Regency, 2019</i> .....	242
5.3.6	Luas dan Produksi Tanaman Kulit Manis Perkebunan Rakyat di Kabupaten Lima Puluh Kota, 2019 <i>Area and Production of Public Plantation of Cassiavera in Lima Puluh Kota Regency, 2019</i> .....	243
5.3.7	Luas dan Produksi Tanaman Cengkeh Perkebunan Rakyat di Kabupaten Lima Puluh Kota, 2019 <i>Area and Production of Public Plantation of Clove in Lima Puluh Kota Regency, 2019</i> .....	244
5.3.8	Luas dan Produksi Tanaman Gambir Perkebunan Rakyat di Kabupaten Lima Puluh Kota, 2019 <i>Area and Production of Public Plantation of Gambier in Lima Puluh Kota Regency, 2019</i> .....	245
5.3.9	Luas dan Produksi Tanaman Kopi Robusta Perkebunan Rakyat di Kabupaten Lima Puluh Kota, 2019 <i>Area and Production of Public Plantation of Robusta Coffee in Lima Puluh Kota Regency, 2019</i> .....	246

5.3.10	Luas dan Produksi Tanaman Enau Perkebunan Rakyat di Kabupaten Lima Puluh Kota, 2019 <i>Area and Production of Public Plantation of Sugar Palmin in Lima Puluh Kota Regency, 2019</i> .....	247
<b>5.4</b>	<b>PETERNAKAN/LIVESTOCK</b> .....	<b>248</b>
5.4.1	Jumlah Produksi Telur dan Daging Menurut Kecamatan di Kabupaten Lima Puluh Kota, 2019 <i>Production of Egg and Meats by Subdistrict in Lima Puluh Kota Regency, 2019</i> .....	248
5.4.2	Populasi Ternak Menurut Jenis dan Kecamatan di Kabupaten Lima Puluh Kota, 2019 <i>Livestock Populations by Kind of Livestock and Subdistrict in Lima Puluh Kota Regency, 2019</i> .....	251
5.4.3	Populasi Unggas Menurut Jenis dan Kecamatan di Kabupaten Lima Puluh Kota, 2019 <i>Flow Populations by Kind of Flow and Subdistrict in Lima Puluh Kota Regency, 2019</i> .....	252
5.4.4	Populasi Ternak/Unggas Menurut Jenis di Kabupaten Lima Puluh Kota, 2019 <i>Livestock/Flow Populations by Kind of livestock/Flow in Lima Puluh Kota Regency, 2019</i> .....	253
5.4.5	Produksi Hasil Peternakan Menurut Jenisnya di Kabupaten Lima Puluh Kota, 2018-2019 <i>Results of Livestock Production by Type in Lima Puluh Kota Regency, 2018-2019</i> .....	254
5.4.6	Jumlah Pemotongan Ternak Menurut Jenis dan Kecamatan di Kabupaten Lima Puluh Kota, 2019 <i>Number of Livestock Cutting by Type and Subdistrict in Lima Puluh Kota Regency, 2019</i> .....	255
5.4.7	Konsumsi Susu, Telur dan Daging Menurut Kecamatan di Kabupaten Lima Puluh Kota, 2019 <i>Consumption of Milk, Eggs and Meat by Subdistrict in Lima Puluh Kota Regency, 2019</i> .....	256
5.4.8	Produksi Susu Sapi, Kerbau dan Kambing Dirinci Menurut Kecamatan di Kabupaten Lima Puluh Kota, 2019 <i>Production of Cow Milk, Buffalo Milk and Goat Milk by Subdistrict in Lima Puluh Kota Regency, 2019</i> .....	257
<b>5.5</b>	<b>PERIKANAN/FISHERY</b> .....	<b>258</b>
5.5.1	Jumlah Penangkap Ikan/Biota Lain di Perairan Umum Menurut Kecamatan di Kabupaten Lima Puluh Kota, 2019 <i>Numbers of Fisherman at Open Water by Subdistrict in Lima Puluh Kota Regency, 2019</i> .....	258

5.5.2	Luas Area, Produksi dan Rata-rata Budidaya Kolam di Kabupaten Lima Puluh Kota, 2019 <i>Area, Production and Avarage Wetland Cultivation in Lima Puluh Kota Regency, 2019</i> .....	259
5.5.3	Luas Area, Produksi dan Rata-rata Budidaya Sawah di Kabupaten Lima Puluh Kota, 2019 <i>Area, Production and Avarage Pond Cultivation in Lima Puluh Kota Regency, 2019</i> .....	260
5.5.4	Luas Area, Produksi dan Rata-rata Penangkapan Ikan Perairan Umum di Kabupaten Lima Puluh Kota, 2019 <i>Area, Production and Avarage of Catching Open Waters Fish in Lima Puluh Kota Regency, 2019</i> .....	261
5.5.5	Produksi Ikan Perairan Umum Menurut Jenis Ikan (Ton) di Kabupaten Lima Puluh Kota, 2019 <i>Open Waters Fish Production by Kind of Fish (Tons) in Lima Puluh Kota Regency, 2019</i> .....	262
5.5.6	Jumlah Produksi dan Harga Benih Ikan UPR dan Balai Benih Ikan (Ekor) di Kabupaten Lima Puluh Kota, 2019 <i>Number of UPR Fish Seed Production and Price and Fish Seed in Lima Puluh Kota Regency,2019</i> .....	263
5.5.7	Jumlah Produksi Benih Ikan Hias (Ekor) dan Harga di Kabupaten Lima Puluh Kota, 2019 <i>The Amount of Ornamental Fish Production and Price in Lima Puluh Kota Regency, 2019</i> .....	265
5.5.8	Produksi dan Nilai Produksi Ikan Budidaya Menurut Jenis dan Kecamatan di Kabupaten Lima Puluh Kota, 2019 <i>Production and Value of Fish Production by Type and Subdistrict in Lima Puluh Kota Regency, 2019</i> .....	267
5.5.9	Jumlah Pembudidaya dan Kelompok Pembudidaya Ikan Menurut Kecamatan di Kabupaten Lima Puluh Kota, 2019 <i>Numbers of Farmer and Fish Farmers Group by Subdistrict in Lima Puluh Kota Regency, 2019</i> .....	270
5.5.10	Produksi Perikanan dan Harga Rata-rata Menurut Jenis di Kabupaten Lima Puluh Kota, 2019 <i>Fisheries Production and Avarage Prices by Type in Lima Puluh Kota Regency, 2019</i> .....	271
<b>6</b>	<b>ENERGI DAN INDUSTRI/ENERGY AND INDUSTRY</b>	
6.1	Daya Terpasang, Produksi, dan Distribusi Listrik PT. PLN (Persero) pada Cabang/Ranting PLN di Kabupaten Lima Puluh Kota, 2015-2019 <i>Installed Electricity Power, Production, and Distribution of PT. PLN (Persero) at PLN Branch in Lima Puluh Kota Regency, 2015-2019</i> .....	279

6.2	Perkembangan Jumlah Pelanggan Perusahaan Listrik Negara Menurut Kategori Pelanggan di Kabupaten Lima Puluh Kota, 2015–2019 <i>Trend Number of Electricity Customers by Category in Lima Puluh Kota Regency, 2015-2019</i> .....	280
6.3	Kwh yang dihasilkan Menurut Kategori Pelanggan di Kabupaten Lima Puluh Kota, 2019 <i>Total Production of Electrical Energy by Category In Lima Puluh Kota Regency, 2019</i> .....	281
6.4	Jumlah Pelanggan Air Minum Menurut Kategori Pelanggan di Kabupaten Lima Puluh Kota, 2015-2019 <i>Number of Drinking Water Customer by Category in Lima Puluh Kota Regency, 2015-2019</i> .....	282
6.5	Jumlah Pemakaian Air Minum Menurut Kategori Pelanggan di Kabupaten Lima Puluh Kota, 2015-2019 <i>Number of Drinking Water Usage by Customer Category in Lima Puluh Kota Regency, 2015-2019</i> .....	283
6.6	Jumlah Industri Formal Unit Usaha dan Produksi Menurut Jenis Industri di Kabupaten Lima Puluh Kota, 2019 <i>Numbers of Formal Industrial Business Unit and Production by Kind of Industry in Lima Puluh Kota Regency, 2019</i> .....	284
6.7	Jumlah Industri Kecil dan Tenaga Kerja Menurut Jenis Industri di Kabupaten Lima Puluh Kota, 2019 <i>Numbers of Home Industry and Labour by Kind of Industry in Lima Puluh Kota Regency, 2019</i> .....	285
6.8	Perkembangan Banyaknya Perusahaan Konstruksi Menurut Klasifikasi di Kabupaten Lima Puluh Kota, 2019 <i>Growth of Contrucyion Manufacture by Clasification in Lima Puluh Kota Regency, 2019</i> .....	286
<b>7</b>	<b>PARIWISATA/TOURISM</b>	
7.1	Jumlah Kunjungan Wisata per Bulan pada Objek Wisata Kapalo Banda di Kabupaten Lima Puluh Kota, 2019 <i>Numbers of Tourism Visit by Month at Kapalo Banda Object In Lima Puluh Kota Regency, 2019</i> .....	293
7.2	Jumlah Kunjungan Wisata per Bulan pada Objek Wisata Lembah Harau di Kabupaten Lima Puluh Kota, 2019 <i>Numbers of Tourism Visit by Month at Harau Valley Object in Lima Puluh Kota Regency, 2019</i> .....	294
7.3	Jumlah Kunjungan Wisata per Bulan pada Objek Wisata Pusako Rumah Gadang di Kabupaten Lima Puluh Kota, 2019 <i>Numbers of Tourism Visit by Month at Pusako Rumah Gadang Object in Lima Puluh Kota Regency, 2019</i> .....	295

7.4	Jumlah Kunjungan Wisata per Bulan pada Objek Batang Tabit di Kabupaten Lima Puluh Kota, 2019 <i>Numbers of Tourism Visit by Month at Batang Tabit Object in Lima Puluh Kota Regency, 2019</i> .....	296
7.5	Jumlah Kunjungan Wisata per Bulan ke Kabupaten Lima Puluh Kota, 2019 <i>Numbers of Tourism Visit by Month to Lima Puluh Kota Regency, 2019</i> ....	297
7.6	Jumlah Potensi Obyek Wisata menurut Wilayah Tujuan Wisata (WTW) dan Klasifikasi Obyek Wisata di Kabupaten Lima Puluh Kota, 2019 <i>Numbers of Tourism Objects by Tourism Region and Classification In Lima Puluh Kota Regency, 2019</i> .....	298
<b>8</b>	<b>SISTEM NERACA REGIONAL/ SYSTEM OF REGIONAL ACCOUNTS</b>	
8.1	Produk Domestik Regional Bruto Atas Dasar Harga Berlaku Menurut Lapangan Usaha (Juta rupiah) Kabupaten Lima Puluh Kota, 2015-2019 <i>Gross Regional Domestic Product at Current Market Prices by Industry Lima Puluh Kota Regency (Million rupiahs), 2015-2019</i> .....	305
8.2	Produk Domestik Regional Bruto Atas Dasar Harga Konstan 2010 Menurut Lapangan Usaha Kabupaten Lima Puluh Kota (Juta rupiah), 2015-2019 <i>Gross Regional Domestic Product at 2010 Constant Market Prices by Industry Lima Puluh Kota Regency (Million rupiah), 2015-2019</i> .....	310
8.3	Distribusi Persentase Produk Domestik Regional Bruto Atas Dasar Harga Berlaku Menurut Lapangan Usaha Kabupaten Lima Puluh Kota, 2015-2019 <i>Percentage Distribution of Gross Regional Domestic Product at Current Market Prices by Industry Lima Puluh Kota Regency, 2015-2019</i> .....	315
8.4	Laju Pertumbuhan Produk Domestik Regional Bruto Atas Dasar Harga Konstan 2010 Menurut Lapangan Usaha Kabupaten Lima Puluh Kota (persen), 2015-2019 <i>Growth Rate of Gross Regional Domestic Product at 2010 Constant Market Prices by Industry Lima Puluh Kota Regency (percent), 2016-2019</i> .....	320
8.5	Indeks Harga Implisit Produk Domestik Regional Bruto Menurut Lapangan Usaha Kabupaten Lima Puluh Kota (2010=100), 2016-2019 <i>Implicit Price Index of Gross Regional Domestic Product by Industry Lima Puluh Kota Regency (2010=100), 2016-2019</i> .....	324
8.6	Laju Implisit Produk Domestik Regional Bruto Menurut Lapangan Usaha Kabupaten Lima Puluh Kota (2010=100) (persen), 2016-2019 <i>Implicit Rate of Gross Regional Domestic Product by Industry Lima Puluh Kota Regency (2010=100) (percent), 2016-2019</i> .....	328
8.7	Produk Domestik Regional Bruto Atas Dasar Harga Berlaku Menurut Pengeluaran (Juta Rupiah), 2015 - 2019 <i>Gross Regional Domestic Product at Current Prices by Expenditure (Million Rupiah), 2015 - 2019</i> .....	332



8.8	Produk Domestik Regional Bruto Atas Dasar Harga Konstan 2010 Menurut Pengeluaran (Juta Rupiah), 2015 - 2019 <i>Gross Regional Domestic Product at 2010 Constant Prices by Expenditure (Million Rupiah), 2015 - 2019</i> .....	337
8.9	Distribusi Persentase Produk Domestik Regional Bruto Atas Dasar Harga Berlaku Menurut Pengeluaran, 2015 - 2019 <i>Percentage Distribution of Gross Regional Domestic Product at Current Prices by Expenditure, 2015 - 2019</i> .....	342
8.10	Laju Pertumbuhan Produk Domestik Regional Bruto Atas Dasar Harga Konstan 2010 Menurut Pengeluaran, 2015 - 2019 <i>Growth rate of Gross Regional Domestic Product at 2010 Constant Prices by Expenditure, 2015 - 2019</i> .....	347
<b>9</b>	<b>TRANSPORTASI DAN KOMUNIKASI/ TRANSPORTATION AND COMMUNICATION</b>	
<b>9.1</b>	<b>TRANSPORTASI/TRANSPORTATION</b> .....	<b>359</b>
9.1.1	Panjang Jalan Menurut Jenis Permukaan Dan Status Jalan ( Km ) di Kabupaten Lima Puluh Kota, 2019 <i>Length of Road by Type of Road Surface and Road Status ( Km ) in Lima Puluh Kota Regency, 2019</i> .....	359
9.1.2	Panjang Jalan Menurut Kondisi Jalan Dan Status Jalan ( Km ) di Kabupaten Lima Puluh Kota, 2019 <i>Length of Road by Type of Road Condition and Road Status ( Km ) in Lima Puluh Kota Regency, 2019</i> .....	360
9.1.3	Panjang Jalan Menurut Kelas Jalan Dan Status Jalan ( Km ) di Kabupaten Lima Puluh Kota, 2019 <i>Length of Road by Type of Class of Road and Road Status ( Km ) in Lima Puluh Kota Regency, 2019</i> .....	361
9.1.4	Jumlah dan Panjang Jembatan Kabupaten Menurut Kecamatan di Kabupaten Lima Puluh Kota, 2019 <i>Numbers and Length of Regent Bridge by Subdistrict in Lima Puluh Kota Regency, 2019</i> .....	362
9.1.5	Jumlah Kendaraan Bermotor Menurut Jenis Kendaraan (Unit) di Kabupaten Lima Puluh Kota, 2015 - 2019 <i>Number of Motor Registered Vehicle by Type of Motor Vehicle (Units) in Lima Puluh Kota Regency, 2015 - 2019</i> .....	363
9.1.6	Jumlah Kendaraan Wajib Uji Menurut Kecamatan di Kabupaten Lima Puluh Kota, 2019 <i>Number of Vehicles Mandatory Testing by Subdistrict in Lima Puluh Kota Regency, 2019</i> .....	364
9.1.7	Jumlah Perusahaan Bus Umum Trayek Antar Kota Dalam Provinsi Menurut Kecamatan di Kabupaten Lima Puluh Kota, 2019 <i>Number of Public Buses with Route Between Cities in Province by Subdistrict in Lima Puluh Kota Regency, 2019</i> .....	365

9.1.8	Jumlah Izin Trayek Menurut Kecamatan di Kabupaten Lima Puluh Kota, 2019 <i>Number of Licensed Route by Subdistrict in Lima Puluh Kota Regency, 2019</i> .....	366
9.1.9	Jumlah Kendaraan Wajib Uji Yang Telah Diuji Menurut Bulan di Kabupaten Lima Puluh Kota, 2019 <i>Number of Mandatory Vehicle Test That Has Tested By Month in Lima Puluh Kota Regency, 2019</i> .....	367
<b>9.2</b>	<b>KOMUNIKASI/COMMUNICATION</b> .....	<b>368</b>
9.2.1	Banyaknya Surat Dalam Negeri Yang Dikirim & Diterima Kantor Pos Dirinci menurut Jenis Surat di Kabupaten Lima Puluh Kota, 2019 <i>Numbers of Sent and Received Mails at Post Office by Kind of Mails in Lima Puluh Kota Regency, 2019</i> .....	368
9.2.2	Banyaknya Surat Luar Negeri Yang Dikirim dan Diterima Kantor Pos Dirinci menurut Jenis Surat di Kabupaten Lima Puluh Kota, 2019 <i>Numbers of Sent and Received Foreign Mails at Post Office by Kind of Mails in Lima Puluh Kota Regency, 2019</i> .....	369
9.2.3	Banyaknya Wesel Pos Dalam Negeri Yang Dikirim dan Diterima Pada Kantor Pos Kabupaten Lima Puluh Kota, 2019 <i>Numbers of Internal Money Order Sent and Received at Lima Puluh Kota Regency Post Office, 2019</i> .....	370
9.2.4	Banyaknya Wesel Pos Luar Negeri Yang Dikirim dan Diterima Pada Kantor Pos Kabupaten Lima Puluh Kota, 2019 <i>Numbers of Foreign Money Order Sent and Received at Lima Puluh Kota Regency Post Office, 2019</i> .....	371
9.2.5	Banyaknya Paket Pos Yang Dikirim dan Diterima Pada Kantor Pos Kabupaten Lima Puluh Kota, 2019 <i>Numbers of Parcels Sent and Received at Lima Puluh Kota Regency Post Office, 2019</i> .....	372
9.2.6	Banyaknya Penerimaan dan Pembayaran Tabanas Batara Pada Kantor Pos Kabupaten Lima Puluh Kota, 2019 <i>Numbers of Batara National Saving Sent and Received at Lima Puluh Kota Regency Post Office, 2019</i> .....	373
9.2.7	Nilai Pembayaran Pensiun Pada Kantor Pos Kabupaten Lima Puluh Kota, 2019 <i>Value of Pension Payments at Lima Puluh Kota Regency Post Office, 2019</i> .....	374
9.2.8	Jumlah Kantor Pos Pembantu Menurut Kecamatan di Kabupaten Lima Puluh Kota, 2015 - 2019 <i>Number of Auxiliary Post Office by Subdistrict in Lima Puluh Kota Regency, 2015 - 2019</i> .....	375

9.2.9	Jumlah Warung Internet Menurut Kecamatan di Kabupaten Lima Puluh Kota, 2019 <i>Number of Internet Cafes by Subdistrict in Lima Puluh Kota Regency, 2019</i> .....	376
9.2.10	Jumlah Kelompok Informasi Masyarakat Menurut Kecamatan di Kabupaten Lima Puluh Kota, 2019 <i>Number of Public Information Groups by Subdistrict in Lima Puluh Kota Regency, 2019</i> .....	377
9.2.11	Jumlah Tower Telekomunikasi Menurut Kecamatan di Kabupaten Lima Puluh Kota, 2019 <i>Number of Telecommunication Tower by Subdistrict in Lima Puluh Kota Regency, 2019</i> .....	378
<b>10</b>	<b>KEUANGAN DAERAH DAN HARGA/ REGIONAL FINANCE AND PRICES</b>	
<b>10.1</b>	<b>KEUANGAN DAERAH/REGIONAL FINANCE .....</b>	<b>385</b>
10.1.1	Realisasi Penerimaan Daerah di Kabupaten Lima Puluh Kota, 2019 <i>Realization of Regional Reception in Lima Puluh Kota Regency, 2019</i> .....	385
10.1.2	Realisasi Belanja Daerah di Kabupaten Lima Puluh Kota, 2019 <i>Realization Local Expenditure in Lima Puluh Kota Regency, 2019</i> .....	386
10.1.3	Realisasi Pembiayaan Daerah di Kabupaten Lima Puluh Kota, 2019 <i>Realization of Local Financing in Lima Puluh Kota Regency, 2019</i> .....	387
10.1.4	Target dan Realisasi Penerimaan Pajak Daerah Menurut Jenis di Kabupaten Lima Puluh Kota, 2019 <i>Target and Realization of Regional Tax Revenue by Type in Lima Puluh Kota Regency, 2019</i> .....	388
10.1.5	Jumlah Alokasi Dana Desa (ADD) Menurut Kecamatan di Kabupaten Lima Puluh Kota, 2019 <i>Numbers of General Allocation Funds Village by Subdistrict in Lima Puluh Kota Regency, 2019</i> .....	389
10.1.6	BPR/LPN, Modal Dasar dan Jumlah Asset Menurut Kecamatan di Kabupaten Lima Puluh Kota, 2019 <i>Numbers of BPR/LPN, Base Capital and Assets by Subdistrict in Lima Puluh Kota Regency, 2019</i> .....	390
10.1.7	Jumlah Koperasi dan Anggota Menurut Kecamatan di Kabupaten Lima Puluh Kota, 2019 <i>Numbers of Cooperations and their Member by Subdistrict in Lima Puluh Kota Regency, 2019</i> .....	391
10.1.8	Jumlah Koperasi Unit Desa ( KUD ) dan Non KUD Yang BerbadanHukum Menurut Kecamatan di Kabupaten Lima Puluh Kota, 2019 <i>Numbers of Village Cooperation Units and Non Village Cooperation Units That Having Certificate of Law by Subdistrict in Lima Puluh Kota Regency, 2019</i> .....	392

10.1.9	Perkembangan Modal Sendiri, Modal Pinjaman dan Aset Koperasi menurut Kecamatan di Kabupaten Lima Puluh Kota, 2019 <i>Cooperative Capital, Loan, and Asset by Subdistrict in Lima Puluh Kota Regency, 2019</i> .....	393
10.1.10	Jumlah Koperasi menurut Status dan Kecamatan di Kabupaten Lima Puluh Kota, 2019 <i>Number of Cooperative by Status and Subdistrict in Lima Puluh Kota Regency, 2019</i> .....	394
10.1.11	Rata-rata Modal Koperasi menurut kecamatan di Kabupaten Lima Puluh Kota, 2019 <i>Average Capital of Cooperative by Subdistrict in Lima Puluh Kota Regency, 2019</i> .....	395
10.1.12	Perkembangan Volume Usaha dan SHU menurut Kecamatan di Kabupaten Lima Puluh Kota, 2019 <i>Developing Volume Activity and Net Income Cooperative By Subdistrict in Lima Puluh Kota Regency, 2019</i> .....	396
10.1.13	Jumlah Koperasi dan Waserda menurut Kecamatan di Kabupaten Lima Puluh Kota, 2019 <i>Number of Cooperatives and Public Department by Subdistrict in Lima Puluh Kota Regency, 2019</i> .....	397
10.1.14	Target dan Realisasi Investasi di Kabupaten Lima Puluh Kota, 2012 - 2019 <i>Target and Realization of Investment at Lima Puluh Kota Regency, 2012 - 2019</i> .....	398
10.1.15	Jumlah Investasi Usaha Berdasarkan Kategori Usaha dan Kecamatan di Kabupaten Lima Puluh Kota, 2019 <i>Number of Business Investment based on Business Category and Subdistrict in Lima Puluh Kota Regency, 2019</i> .....	399
10.1.16	Jumlah Investasi Usaha Berdasarkan Surat Izin Menurut Kecamatan di Kabupaten Lima Puluh Kota, 2019 <i>Number of Business Investment based on License By Subdistrict in Lima Puluh Kota Regency, 2019</i> .....	400
<b>10.2</b>	<b>HARGA-HARGA/PRICES</b> .....	<b>401</b>
10.2.1	Rata - rata Harga Produsen Gabah yang Diterima Petani di Kabupaten Lima Puluh Kota, 2019 <i>Average Producer Prices of Unhusked Rice Received by Farmers in Lima Puluh Kota Regency, 2019</i> .....	401
10.2.2	Rata - rata Harga Produsen Palawija yang Diterima Petani di Kabupaten Lima Puluh Kota, 2019 <i>Average Producer Prices of Crop In Dry season Received by Farmer in Lima Puluh Kota Regency, 2019</i> .....	402
10.2.3	Rata - rata Harga Produsen Sayur - Sayuran yang Diterima Petani di Kabupaten Lima Puluh Kota, 2019 <i>Average Producer Prices of Vegetables Received by Farmer in Lima Puluh kota Regency, 2019</i> .....	403

10.2.4	Rata - rata Harga Produsen Buah - Buah yang Diterima Petani di Kabupaten Lima Puluh Kota, 2019 <i>Average Producer Prices of Fruits Received by Farmer in Lima Puluh Kota Regency, 2019</i> .....	405
10.2.5	Rata - rata Harga Bibit dan Pupuk di Kabupaten Lima Puluh Kota, 2019 <i>Average Prices of Seed and Fertilizer in Lima Puluh Kota Regency, 2019</i> ....	407
10.2.6	Rata - rata Biaya Produksi dan Upah (1 Orang/0,5 hari) di Kabupaten Lima Puluh Kota, 2019 <i>Average Production Cost and Wages (Ones/Half of Day) in Lima Puluh Kota Regency, 2019</i> .....	408
10.2.7	Harga Rata - Rata Bahan Makanan yang Dibayar Oleh Konsumen (Rp/Kg) di Kabupaten Lima Puluh Kota, 2019 <i>Average Prices of Seed and Fertilizer in Lima Puluh Kota Regency, 2019</i> ....	409
10.2.8	Rata - Rata Harga Bahan Makanan yang Dibayar Oleh Konsumen (Daging, Ikan dan Unggas ) di Kabupaten Lima Puluh Kota, 2019 <i>Average Consumer Prices of Food Substance ( Meats, Fish and Fowl) in Lima Puluh Kota Regency, 2019</i> .....	411
10.2.9	Rata - Rata Harga Bahan Makanan yang Dibayar Oleh Konsumen ( Telur, Susu dan Minyak Goreng ) di Kabupaten Lima Puluh Kota, 2019 <i>Average Consumer Prices of Food Substance ( Eggs, Milk and Crude Palm Oil) in Lima Puluh Kota Regency, 2019</i> .....	413
10.2.10	Rata - Rata Harga Bahan Makanan yang Dibayar Oleh Konsumen (Sayuran) di Kabupaten Lima Puluh Kota, 2019 <i>Average Consumer Prices of Food Substance ( Vegetables ) in Lima Puluh Kota Regency, 2019</i> .....	415
10.2.11	Rata - Rata Harga Bahan Makanan dan Minuman Yang dibayar Oleh Konsumen di Kabupaten Lima Puluh Kota, 2019 <i>Average Consumer Prices of Food and Drink Substance in Lima Puluh Kota Regency, 2019</i> .....	417
10.2.12	Rata - Rata Harga yang Dibayar Konsumen dari Buah - Buah di Kabupaten Lima Puluh Kota, 2019 <i>Average Village Consumer Prices of Fruits in Lima Puluh Kota Regency, 2019</i> .....	418
10.2.13	Rata - Rata Harga Bahan Makanan Lainnya Yang dibayar Oleh Konsumen Pedesaan di Kabupaten Lima Puluh Kota, 2019 <i>Average Village Consumer Prices of Others Food Substance in Lima Puluh Kota Regency, 2019</i> .....	419
10.2.14	Rata - Rata Harga yang Dibayar Konsumen dari Keperluan Rumah tangga Lainnya di Kabupaten Lima Puluh Kota, 2019 <i>Average Village's Consumer Prices of Household Material in Lima Puluh Kota Regency, 2019</i> .....	420
10.2.15	Rata - Rata Harga yang Dibayar Konsumen Pedesaan dari Barang Perawatan Pribadi di Kabupaten Lima Puluh Kota, 2019 <i>Average Village Consumer Prices of Personal Care Goods in Lima Puluh Kota Regency, 2019</i> .....	421

10.2.16	Rata - Rata Harga yang Dibayar Konsumen dari Tembakau dan Rokok di Kabupaten Lima Puluh Kota, 2019 <i>Average Village Consumer Prices of Tobacco and Cigarette in Lima Puluh Kota Regency, 2019</i> .....	422
<b>11</b>	<b>PERBANDINGAN WILAYAH/REGIONAL COMPARISON</b>	
11.1	Jumlah Penduduk Menurut Jenis Kelamin Menurut Kabupaten/Kota di Provinsi Sumatera Barat, 2019 <i>Population by Sex by Regency/Municipality in Sumatera Barat Province, 2019</i> .....	429
11.2	Jumlah Penduduk Miskin Menurut Kabupaten/Kota di Provinsi Sumatera Barat (Ribu Orang), 2015-2019 <i>Number of Poor People by Regency/Municipality in Sumatera Barat Province (Thousand People), 2015-2019</i> .....	430
11.3	Indeks Pembangunan Manusia Menurut Kabupaten/Kota di Sumatera Barat, 2015-2019 <i>Human Development Index by Regency/Municipality in Sumatera Barat Province, 2015-2019</i> .....	431
11.4	Indeks Penduduk Berumur 15 Tahun ke Atas Menurut Jenis Kegiatan Utama Selama Seminggu yang Lalu dan Kabupaten/Kota di Provinsi Sumatera Barat (Orang),2019 <i>Population Aged 15 Years and Over by Type of Activity During The Previous Week and Regency/Municipality in Sumatera Barat Province (People),2019</i> .....	432
11.5	Penduduk Berumur 15 Tahun ke Atas yang Bekerja Selama Seminggu yang Lalu Menurut Lapangan Pekerjaan Utama dan Kabupaten/Kota di Provinsi Sumatera Barat (Orang), 2019 <i>Population Aged 15 Years and Over Who Worked During the Previous Week by Main Industry and Regency/Municipality in Sumatera Barat Province (People), 2019</i> .....	435
11.6	Tingkat Pengangguran Terbuka (TPT) dan Tingkat Partisipasi Angkatan Kerja (TPAK) Menurut Kabupaten/Kota, 2017 - 2019 <i>Unemployment Rate (UR) and Labour Force Participation Rate (LFPR) by Regency/ Municipality, 2017 - 2019</i> .....	436
11.7	Pencari Kerja Terdaftar, Lowongan Kerja Terdaftar dan Penempatan/Pemenuhan Tenaga Kerja Menurut Jenis Kelamin dan Kabupaten/Kota di Provinsi Sumatera Barat, 2019 <i>Number of Registered Job Applicants, Registered Job Vacancies, and Placement of Workers by Sex and Regency/Municipality in Sumatera Barat Province, 2019</i> .....	437
11.8	Rata-Rata Upah/Gaji Bersih Sebulan Buruh/Karyawan Menurut Kabupaten/Kota di Provinsi Sumatera Barat (Rupiah), 2018-2019 <i>Average of Net Wage/Salary per Month of Employee/Laborerby Regency/ Municipality in Sumatera Barat Province (Rupiahs), 2018-2019</i> .....	438

11.9	Jumlah dan Persentase Penduduk Miskin, Garis Kemiskinan, Indeks Kedalaman Kemiskinan (P1) dan Indeks Keparahan Kemiskinan (P2) Menurut Kabupaten/Kota di Provinsi Sumatera Barat, 2018 -2019 <i>Total and Percentage Poor People, Poverty Line, Poverty Gap Index and Poverty Severity Index by Regency/Municipality in Sumatera Barat Province, 2018 - 2019</i> .....	439
11.10	Persentase Penduduk Miskin Usia 15 Tahun ke Atas yang Tidak Bekerja, Bekerja di Sektor Pertanian dan Bekerja Bukan di Sektor Pertanian Menurut Kabupaten/Kota di Provinsi Sumatera Barat, 2019 <i>Percentage of Poor People Aged 15 Over of Unemployment, Work in Agriculture Sector and No Work in Agriculture Sector by Regency/ Municipality in Sumatera Barat Province, 2019</i> .....	441
11.11	Persentase Pengeluaran Perkapita untuk Makanan Penduduk Miskin dan Tidak Miskin Menurut Kabupaten/Kota di Provinsi Sumatera Barat, 2019 <i>Percentage of Consumption Expenditure for Foods of Poor People and Survive People by Regency/Municipality in Sumatera Barat Province, 2019</i> .....	442
11.12	Jumlah Keluarga Menurut Kabupaten/Kota dan Klasifikasi Keluarga Keluarga di Provinsi Sumatera Barat, 2019 <i>Number of Families by Regency/Municipality by Regency/Municipality and Family Classification in Sumatera Barat Province, 2019</i> .....	443

## DAFTAR GAMBAR/LIST OF FIGURES

		Halaman Page
1.1	Luas Daerah Menurut Kecamatan di Kabupaten Lima Puluh Kota (%), 2019 <i>Total Area and Number of Islands by Subdistrict in Lima Puluh Kota Regency, 2019</i> .....	5
1.2	Tinggi Wilayah Menurut Kecamatan di Kabupaten Lima Puluh Kota, 2019 <i>Region Height by Subdistrict in Lima Puluh Kota Regency, 2019</i> .....	6
2.1	Pegawai Negeri Sipil Menurut Jenis Kelamin di Kabupaten Lima Puluh Kota (%), 2018 dan 2019 <i>Number of Civil Servants by Sex in Lima Puluh Kota Regency (%), 2018 and 2019..</i>	21
2.2	Jumlah Pegawai Negeri Sipil di Lingkungan Pemerintah Daerah Kabupaten Lima Puluh Kota Menurut Tingkat Pendidikan, 2019 <i>Numbers of Civils Servants in Lima Puluh Kota Regency by Education Level, 2019.</i>	22
3.1	Penduduk Menurut Kecamatan di Kabupaten Lima Puluh Kota (%), 2010 dan 2019 <i>Population by Subdistrict in Lima Puluh Kota Regency (%) , 2010 and 2019.....</i>	61
3.2	Laju Pertumbuhan Penduduk per Tahun Menurut Kecamatan di Kabupaten Lima Puluh Kota (%), 2019 <i>Annual Population Growth Rate (%) by Subdistrict in Lima Puluh Kota Regency (%) , 2019.....</i>	62
4.1	Jumlah Sekolah, Guru, dan Murid Madrasah Tsanawiyah (MTs) di Bawah Kementerian Agama Menurut Kecamatan di Kabupaten Lima Puluh Kota (%), 2019/2020 <i>Number of Schools, Teachers, and Pupils in Madrasah Tsanawiyah (MTs) Under The Ministry of Religious Affair by Subdistrict in Lima Puluh Kota Regency (%), 2019/2020.....</i>	93
4.2	Jumlah Tenaga Kesehatan Menurut Kecamatan di Kabupaten Lima Puluh Kota, 2019 <i>Number of Medical Personnel by Subdistrict In Lima Puluh Kota Regency, 2019</i>	94
5.1	Produksi Padi Menurut Kecamatan di Kabupaten Lima Puluh Kota (%), 2019 <i>Production of Paddy by Subdistrict in Lima Puluh Kota Regency (%), 2019.....</i>	187
5.2	Luas Panen Tanaman Cabai Menurut Kecamatan dan Jenis Tanaman di Kabupaten Lima Puluh Kota (ha), 2018 dan 2019 <i>Harvested Area of Vegetable by Subdistrict and Kind of Plant in Lima Puluh Kota Regency (ha), 2018 and 2019.....</i>	188
6.1	Jumlah Pelanggan Perusahaan Listrik Negara Menurut Kategori Pelanggan di Kabupaten Lima Puluh Kota, 2019 <i>State Owned Electricity Company Consumer by Category in Lima Puluh Kota Regency, 2019.....</i>	277



6.2	Jumlah Rumah Tangga Pelanggan Air Minum Menurut di Kabupaten Lima Puluh Kota, 2015-2019 <i>Number of Household Water Customer in Lima Puluh Kota Regency, 2015-2019</i> .....	278
7.1	Jumlah Kunjungan Wisata Menurut Kategori Wisatawan ke Kabupaten Lima Puluh Kota, 2019 <i>Numbers of Tourism Visit by Tourist Category to Lima Puluh Kota Regency, 2019</i> .....	291
7.2	Jumlah Kunjungan Wisata per Bulan ke Kabupaten Lima Puluh Kota, 2019 <i>Numbers of Tourism Visit by Month to Lima Puluh Kota Regency, 2019</i> .....	292
8.1	Distribusi Persentase Produk Domestik Regional Bruto Atas Dasar Harga Berlaku Menurut Lapangan Usaha Kabupaten Lima Puluh Kota, 2019 <i>Percentage Distribution of Gross Regional Domestic Product at Current Market Prices by Industry Lima Puluh Kota Regency, 2019</i> .....	303
8.2	Laju Pertumbuhan Produk Domestik Regional Bruto Atas Dasar Harga Konstan 2010 Menurut Pengeluaran, 2019 <i>Growth rate of Gross Regional Domestic Product at 2010 Constant Prices by Expenditure, 2019</i> .....	304
9.1	Persentase Kendaraan Wajib Uji Menurut Kecamatan di Kabupaten Lima Puluh Kota(%), 2019 <i>Percentage of Vehicle Mandatory Testing by Subdistrict in Lima Puluh Kota Regency(%), 2019</i> .....	357
9.2	Jumlah Tower Telekomunikasi Menurut Kecamatan di Kabupaten Lima Puluh Kota, 2019 <i>Number of Telecommunication Tower by Subdistrict in Lima Puluh Kota Regency, 2019</i> .....	358
10.1	Realisasi Penerimaan Daerah di Kabupaten Lima Puluh Kota, 2019 <i>Realization of Regional Reception in Lima Puluh Kota Regency, 2019</i> .....	383
10.2	Rata - rata Harga Produsen Gabah yang Diterima Petani di Kabupaten Lima Puluh Kota, 2019 <i>Average Producer Prices of Unhusked Rice Received by Farmers in Lima Puluh Kota Regency, 2019</i> .....	384
11.1	Persentase Penduduk Menurut Jenis Kelamin Menurut Kabupaten/Kota di Provinsi Sumatera Barat, 2019 <i>Population Percentage by Sex by Regency/Municipality in Sumatera Barat Province, 2019</i> .....	427
11.2	Indeks Pembangunan Manusia Menurut Kabupaten/ Kota di Sumatera Barat, 2019 <i>Human Development Index by Regency/Municipality in Sumatera Barat Province, 2019</i> .....	428

## PENJELASAN UMUM/EXPLANATORY NOTES

Tanda-tanda, satuan-satuan, dan lain-lainnya yang digunakan dalam publikasi ini adalah sebagai berikut:

*Symbols, measurement units, and acronyms which are used in this publication, are as follows:*

### 1. TANDA-TANDA/SYMBOLS

Data tidak tersedia/Data not available .....	: ...
Tidak ada atau nol /Null or zero .....	: -
Data dapat diabaikan/Data negligible .....	: 0
Tanda decimal/Decimal point .....	: ,
Data tidak dapat ditampilkan/Not applicable .....	: NA
Angka estimasi/Estimated figures .....	: e
Angka diperbaiki/Revised figures .....	: r
Angka sementara/Preliminary figures .....	: x
Angka sangat sementara/Very preliminary figures .....	: xx
Angka sangat sangat sementara/Very very preliminary figures .....	: xxx

### 2. SATUAN/UNITS

hektar (ha)/hectare (ha) .....	: 10 000 m <sup>2</sup>
kilometer (km)/kilometres (km) .....	: 1 000 meter/meters (m)
kuintal/quintal .....	: 100 kg
KWh .....	: 1 000 Watt hour
liter (untuk beras)/litre (for rice) .....	: 0,80 kg
ons/ounce .....	: 28,31 gram/grams
ton .....	: 1 000 kg

Satuan lain: buah, butir, helai/lembar, kaleng, batang, pulsa, ton kilometer (ton-km), jam, menit, persen (%).

*Other units: unit, pieces, sheet, tin, pulse, ton-kilometres(ton-km), hour, minute, percent (%).*

Perbedaan angka di belakang koma disebabkan oleh pembulatan angka.

*The difference in decimal numbers is caused by rounding.*



# BAB 01

Chapter

# GEOGRAFI

## GEOGRAPHY



### LUAS WILAYAH KABUPATEN LIMA PULUH KOTA

Total Area Of Lima Puluh Kota Regency

**3.354,30** km<sup>2</sup>  
sq.km

#### KECAMATAN TERLUAS

Subdistrict The Largest Area

KAPUR IX

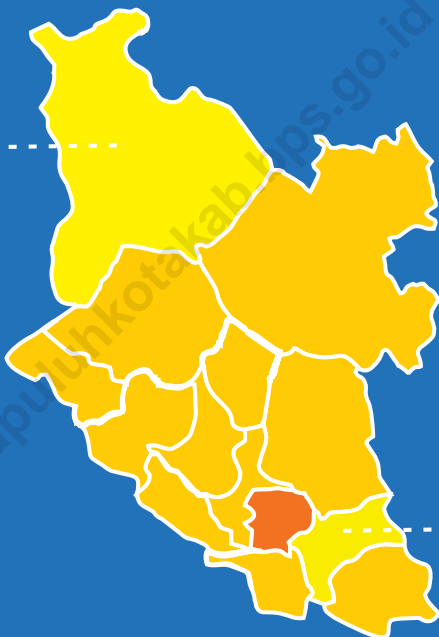
**723,36** km<sup>2</sup>  
sq.km

#### KECAMATAN TERKECIL

Subdistrict The Smallest Area

LUAK

**61,68** km<sup>2</sup>  
sq.km



LETAK GEOGRAFIS **0°25'28,71"LU - 0°022'14,52"LS**

Geographical Location

KETINGGIAN DARI PERMUKAAN LAUT **110 - 2.261 m**

High from Surface of Sea



JUMLAH GUNUNG  
**3**  
Number of Mountain



JUMLAH SUNGAI  
**17**  
Number of Rivers

### BATAS DAERAH

Region Border

**U**

#### UTARA

Berbatasan dengan Kabupaten Rokan Hulu dan Kabupaten Kampar Provinsi Riau

**S**

#### SELATAN

Berbatasan dengan Kabupaten Tanah Datar dan Kabupaten Sijunjung

**B**

#### BARAT

Berbatasan dengan Kabupaten Agam dan Kabupaten Pasaman

**T**

#### TIMUR

Berbatasan dengan Kabupaten Kampar Provinsi Riau

**N**

#### NORTH

Rokan Hulu Regency and Kampar Regency Province Riau

**S**

#### SOUTH

Tanah Datar Regency and Sijunjung Regency

**W**

#### WEST

Agam Regency and Pasaman Regency

**E**

#### EAST

Kampar Regency Province Riau



## PENJELASAN TEKNIS

- Secara astronomis, Kabupaten Lima Puluh Kota terletak antara 0°25'28,71" Lintang Utara dan 0°22'14,52" Lintang Selatan dan antara 100°15'44,10" sampai dengan 100°50'47,80" Bujur Timur dan dilalui oleh garis ekuator atau garis khatulistiwa yang terletak pada garis lintang 0°.
- Berdasarkan posisi geografisnya, Kabupaten Lima Puluh Kota memiliki batas-batas: Utara - Kabupaten Rokan Hulu dan Kabupaten Kampar Provinsi Riau; Selatan - Kabupaten Tanah Datar dan Kabupaten Sijunjung; Barat - Kabupaten Agam dan Kabupaten Pasaman; Timur - Kabupaten Kampar Provinsi Riau.
- Kabupaten Lima Puluh Kota terdiri dari 13 Kecamatan, yaitu:
  - Kecamatan Payakumbuh
  - Kecamatan Akabiluru
  - Kecamatan Luak
  - Kecamatan Lareh Sago Halaban
  - Kecamatan Situjuah Limo Nagari
  - Kecamatan Harau
  - Kecamatan Guguak
  - Kecamatan Mungka
  - Kecamatan Suliki
  - Kecamatan Bukik Barisan
  - Kecamatan Gunuang Omeh
  - Kecamatan Kapur IX
  - Kecamatan Pangkalan Koto Baru
- Badan Pusat Statistik (BPS) telah melakukan pendataan Potensi Desa (Podes) sejak tahun 1980. Sejak saat itu, Podes dilaksanakan secara rutin sebanyak 3 kali dalam kurun waktu sepuluh tahun untuk mendukung kegiatan Sensus Penduduk, Sensus Pertanian, ataupun Sensus Ekonomi. Dengan demikian, fakta penting terkait ketersediaan infrastruktur dan potensi yang dimiliki oleh setiap wilayah dapat dipantau perkembangannya secara berkala dan terus menerus.
- Sejak tahun 2008, pendataan Podes mengalami perubahan dengan adanya penambahan kuesioner suplemen kecamatan dan kabupaten/kota.

## TECHNICAL NOTES

- Astronomically, Lima Puluh Kota Regency is located between 0°25'28,71" North Latitude and 0°22'14,52" South Latitude and between 100°15'44,10" up to 100°50'47,80" East Longitude and crossed by the equator which is located at latitude 0° latitude line.*
- In terms of geographic position, Lima Puluh Kota Regency has boundaries as follows: North - Rokan Hulu Regency and Kampar Regency, Riau Province; South - Tanah Datar District and Sijunjung Regency; West - Agam Regency and Pasaman Regency; East - Kampar Regency, Riau Province.*
- Lima Puluh Kota Regency consists of 13 Subdistricts, namely:*
  - *Payakumbuh Subdistrict*
  - *Akabiluru Subdistrict*
  - *Luak Subdistrict*
  - *Lareh Sago Halaban Subdistrict*
  - *Situjuah Subdistrict Limo Nagari*
  - *Harau Subdistrict*
  - *Guguak Subdistrict*
  - *Mungka Subdistrict*
  - *Suliki Subdistrict*
  - *Bukik Barisan Subdistrict*
  - *Gunuang Omeh Subdistrict*
  - *Kapur Subdistrict IX*
  - *Pangkalan Koto Baru Subdistrict*
- BPS-Statistics has been collecting village potential data since 1980. Podes has been regularly implemented 3 (three) times within ten years to support the activities of the Population Census, Agriculture Census, or Economic Census. Thus, important facts related to the availability of infrastructure and the potential possessed by each region can be monitored regularly and continually.*
- 6. Since 2008, Podes data collecting has been changed especially in providing additional information from subdistrict and regency/municipality, using separate*

Penambahan kuesioner tersebut bertujuan untuk meningkatkan manfaat data Podes bagi para konsumen data dan pemerintah daerah dalam perencanaan pembangunan wilayah.

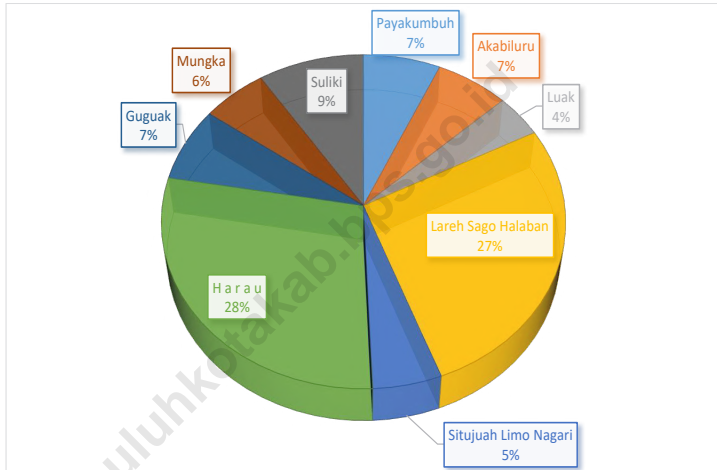
6. Metode Pengumpulan Data Pengumpulan data Podes 2019 dilakukan melalui wawancara langsung oleh petugas terlatih dengan narasumber yang relevan. Petugas adalah aparaturnya ataupun mitra kerja BPS Kabupaten/Kota, sementara narasumber adalah kepala desa/lurah atau narasumber lain yang memiliki pengetahuan terhadap wilayah target pencacahan.

*questionnaires. The goal of these changes is to provide more benefits for data users and local government in regional development planning.*

6. *Method of Data Collection Data collection of Podes 2018 carried out through direct interviews by trained personnel with relevant respondents. The interviewers are BPS Regency/City personnel or partners, meanwhile, the selected respondents are the village head/lurah head or other respondents who have the knowledge towards the target area of enumeration.*

**Gambar 1.1**  
**Figures**

**Luas Daerah Menurut Kecamatan di Kabupaten Lima Puluh Kota (%), 2019**  
**Total Area and Number of Islands by Subdistrict in Lima Puluh Kota Regency, 2019**

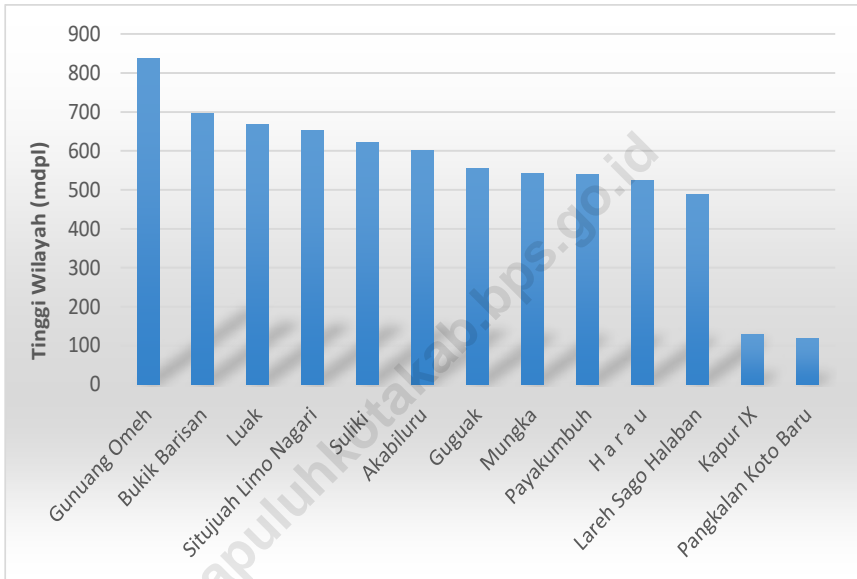


Sumber : Hasil PODES 2019  
Source : PODES 2019 Result



**Gambar 1.2**  
**Figures**

**Tinggi Wilayah Menurut Kecamatan di Kabupaten Lima Puluh Kota, 2019**  
**Region Height by Subdistrict in Lima Puluh Kota Regency, 2019**



Sumber : Hasil PODES 2019  
Source : PODES 2019 Result

## 1. KEADAAN GEOGRAFI GEOGRAPHY CONDITION

**Tabel 1.1** Luas Daerah Menurut Kecamatan di Kabupaten Lima Puluh Kota, 2019  
**Table** Total Area and Number of Islands by Subdistrict in Lima Puluh Kota Regency, 2019

Kecamatan Subdistrict	Luas Daerah (km <sup>2</sup> ) Total Area (km <sup>2</sup> /sq.km)
(1)	(2)
Payakumbuh	99,47
Akabiluru	94,26
Luak	61,68
Lareh Sago Halaban	394,85
Situjuh Limo Nagari	74,18
H a r a u	416,80
Guguak	106,20
Mungka	83,76
Suliki	136,94
Bukik Barisan	294,20
Gunuang Omeh	156,54
Kapur IX	723,36
Pangkalan Koto Baru	712,06
<b>Kabupaten Lima Puluh Kota Lima Puluh Kota Regency</b>	<b>3 354,30</b>

Sumber : Hasil PODES 2019  
Source : PODES 2019 Result

**Tabel 1.2** **Tinggi Wilayah dan Jarak ke Ibukota Menurut Kecamatan di Kabupaten Lima Puluh Kota, 2019**  
**Table** **Region Height and Distance to the Capital by Subdistrict in Lima Puluh Kota Regency, 2019**

Kecamatan Subdistrict	Tinggi Wilayah (mdpl) Altitude (m a.s.l)	Jarak ke Ibukota Distance to the Capital
(1)	(2)	(3)
Payakumbuh	540,00	16,00
Akabiluru	600,00	26,00
Luak	668,00	19,00
Lareh Sago Halaban	487,00	24,00
Situjuh Limo Nagari	651,00	20,00
H a r a u	523,00	2,00
Guguak	554,00	24,00
Mungka	541,00	26,00
Suliki	621,00	35,00
Bukik Barisan	696,00	36,00
Gunuang Omeh	837,00	55,00
Kapur IX	129,00	78,00
Pangkalan Koto Baru	118,00	44,00

Sumber : Hasil PODES 2019  
 Source : PODES 2019 Result

**Tabel 1.3** **Batas Wilayah dan Letak Geografis Kabupaten Lima Puluh Kota, 2019**  
**Table** **Region Border and Geographical Location Lima Puluh Kota Regency, 2019**

Uraian / Description	Keterangan / Explanation
(1)	(2)
<b>BATAS DAERAH / Region Border</b>	
Sebelah Utara / North	: Berbatasan dengan Kab. Rokan Hulu dan Kabupaten Kampar Provinsi Riau
Sebelah Selatan / South	: Berbatasan dengan Kab. Tanah Datar dan Kabupaten Sijunjung
Sebelah Barat / West	: Berbatasan dengan Kab. Agam dan Kabupaten Pasaman
Sebelah Timur / East	: Berbatasan dengan Kab. Kampar Provinsi Riau
Letak Geografis / Geographical Location	: 0°25'28,71"LU - 0°022'14,52"LS 100°15'44,10"BT - 100°50'47,80"BT
Luas Daerah / Large of Area	: 3 354,30 Km <sup>2</sup>
Ketinggian Dari Permukaan Laut / High from Surface of Sea	: 110 - 2.261 m
Jumlah Sungai / Number of Rivers	: 17 buah
Panjang Jalan / Length of Road	: 1 332,75 Km
Jumlah Gunung / Number of Mountain	: 3 buah

Sumber : Balitbang Kabupaten Lima Puluh Kota  
 Source : Regional Agency For Research and Development of Lima Puluh Kota

**Tabel 1.4** Nama Gunung, Lokasi, dan Tingginya di Kabupaten Lima Puluh Kota, 2019  
**Table** *Mountain, Location, and Their Height in Lima Puluh Kota Regency, 2019*

Nama Gunung <i>Mountain Name</i>	Lokasi / <i>Location</i>	Tinggi / <i>Height (m)</i>
(1)	(2)	(3)
1. Gunung Sago / <i>Sago Mountain</i>	Kecamatan Lareh Sago Halaban,  Kecamatan Luak dan  Kecamatan Situjuh Limo Nagari	2 261
2. Gunung Bungsu / <i>Bungsu Mountain</i>	Kecamatan Payakumbuh,  Kecamatan Harau dan  Kecamatan Mungka	1 253
3. Gunung Sanggul / <i>Sanggul Mountain</i>	Kecamatan Harau	1 495

Sumber : Balitbang Kabupaten Lima Puluh Kota  
 Source : *Regional Agency For Research and Development of Lima Puluh Kota Regency*

**Tabel 1.5** Nama Sungai, Lokasi dan Panjangnya di Kabupaten Lima Puluh Kota, 2019  
**Table** Rivers, Locations and Lengths in Lima Puluh Kota Regency, 2019

Nama Sungai Rivers Name	Lokasi / Location (Kecamatan / Subdistrict)	Panjang / Length (Km)
(1)	(2)	(3)
1. Batang Sinamar	Gunuang Omeh, Suliki, Guguak, Mungka, Payakumbuh, Harau, Luak, Lareh Sago Halaban	96,13
2. Batang Liki	Suliki, Gunuang Omeh	6,37
3. Batang Mahat	Bukik Barisan, Pangkalan Koto Baru	76,22
4. Batang Lampasi	Akabiluru, Payakumbuh	50,37
5. Batang Agam	Akabiluru, Situjuah Limo Nagari, Harau	28,58
6. Batang Kapur	Kapur IX	25,23
7. Batang Mongan	Kapur IX	72,00
8. Batang Paiti	Kapur IX	21,56
9. Batang Mangilang Malagiri	Pangkalan Koto Baru	10,23
10. Batang Namang	Guguak, Payakumbuh	8,52
11. Batang Mungo	Harau	18,41
12. Batang Sanipan	Harau	19,41
13. Batang Nenan	Bukik Barisan	5,00
14. Batang Kampar *)	Kapur IX	18,80
15. Batang Harau	Harau	16,80
16. Batang Samo	Pangkalan Koto Baru	63,40
17. Batang Buluah Kasok	Harau	15,58

Sumber : Dinas PU dan Tata Ruang Kabupaten Lima Puluh Kota

Source : Regional Office of Public Works and Spatial Planning of Lima Puluh Kota Regency

\*) Sumber : Kepres Nomor 12 Tahun 2012/Source : Presidential Decree Number 12, Years 2012

**Tabel 1.6** Jumlah Pengeluaran Sertifikat Hak Milik Menurut Kecamatan di Kabupaten Lima Puluh Kota, 2015-2019  
**Table** Number of Owner Certificates by Subdistrict in Lima Puluh Kota Regency, 2015-2019

Kecamatan Subdistrict	2015	2016	2017	2018	2019
(1)	(2)	(3)	(4)	(5)	(6)
Payakumbuh	146	211	31	975	792
Akabiluru	89	1	10	59	132
Luak	30	12	25	125	124
Lareh Sago Halaban	44	149	28	96	106
Situjuh Limo Nagari	59	152	10	73	104
H a r a u	411	195	92	900	987
Guguak	63	157	29	122	147
Mungka	28	212	11	151	124
Suliki	23	78	16	44	35
Bukik Barisan	3	13	1	-	12
Gunuang Omeh	2	43	1	8	10
Kapur IX	11	183	2	19	17
Pangkalan Koto Baru	83	56	6	66	58
<b>Kabupaten Lima Puluh Kota Lima Puluh Kota Regency</b>	<b>992</b>	<b>1 462</b>	<b>262</b>	<b>2 638</b>	<b>2 648</b>

Sumber : BPN Kabupaten Lima Puluh Kota

Source : National Land Affairs Board of Lima Puluh Kota Regency

**Tabel 1.7** Luas Lahan Menurut Jenis Penggunaan (Ha) di Kabupaten Lima Puluh Kota, 2019  
**Table** Luas Lahan Menurut Jenis Penggunaan (Ha) in Lima Puluh Kota Regency, 2019

Jenis Penggunaan Kind of Uses	2019
(1)	(2)
1. Hutan Lindung	114 667
2. Hutan Suaka Alam dan Wisata	20 673
3. Hutan Produksi	
a. Hutan Produksi Tetap	4 962
b. Hutan Produksi Terbatas	20 127
c. Hutan Yang Dapat Dikonversi	7 716
4. Areal Penggunaan Lain	
I. Lahan Basah	
a. Sawah Irigasi Produktif	14 090
b. Sawah Irigasi Tak Produktif	6 641
c. Sawah Non Irigasi	1 555
d. Rawa	171
e. Kolam/Tebat/Embung	1 320
f. Waduk/Danau	1 814
II. Lahan Kering	
a. Perkebunan	40 250
b. Permukiman/Pekarangan	9 140
c. Industri	171
d. Pertambangan	395
e. Lahan Terlarang/Semak Belukar	54 825
f. Penggunaan Lain	36 913
<b>Jumlah / Total</b>	<b>335 430</b>

Sumber : BPN Kabupaten Lima Puluh Kota  
 Source : National Land Affairs Board of Lima Puluh Kota Regency



**Tabel 1.8** **Klasifikasi Lereng dan Luas Menurut Kecamatan di Kabupaten Lima Puluh Kota, 2019**  
**Table** **Classification and Area Of Slope By Subdistrict in Lima Puluh Kota Regency, 2019**

Kecamatan Subdistrict	Klasifikasi Lereng dan Luas ( Ha) Classification of Slope and Area (Are)				Jumlah Total
	0-5 %	5-15 %	15-40 %	>40 %	
(1)	(2)	(3)	(4)	(5)	(6)
Payakumbuh	3 121,45	2 846,75	2 287,81	1 690,99	9 947,00
Akabiluru	1 508,16	2 262,24	2 356,50	3 299,10	9 426,00
Luak	1 048,56	1 418,64	1 542,00	2 158,80	6 168,00
Lareh Sago Halaban	6 317,60	9 476,40	9 871,25	13 819,75	39 485,00
Situjuh Limo Nagari	1 186,88	1 780,32	1 854,50	2 596,30	7 418,00
H a r a u	7 085,60	9 586,40	10 420,00	14 588,00	41 680,00
Guguak	2 442,60	1 805,40	2 655,00	3 717,00	10 620,00
Mungka	1 423,92	1 926,48	2 094,00	2 931,60	8 376,00
Suliki	2 327,98	3 149,62	3 423,50	4 792,90	13 694,00
Bukik Barisan	5 001,40	6 766,60	7 355,00	10 297,00	29 420,00
Gunuang Omeh	2 661,18	3 600,42	3 913,50	5 478,90	15 654,00
Kapur IX	11 573,76	17 360,64	18 084,00	25 317,60	72 336,00
Pangkalan Koto Baru	11 392,96	17 089,44	17 801,50	24 922,10	71 206,00
<b>Kabupaten Lima Puluh Kota Lima Puluh Kota Regency</b>	<b>57 092,05</b>	<b>79 069,35</b>	<b>83 658,56</b>	<b>115 610,04</b>	<b>335 430,00</b>

Sumber : BPN Kabupaten Lima Puluh Kota

Source : National Land Affairs Board of Lima Puluh Kota Regency

**Tabel 1.9** Jarak Antara Kota - Kota di Sumatera Barat , 2019  
**Table** Distance Between Cities In Sumatera Barat, 2019

Kota/City	SARILAMAK	PAYAKUMBUH	BUKITTINGGI	BATUSANGKAR	PDPANJANG	LB.ALUNG	SOLOK	LB.SIKAPING	PARIAMAN	PADANG	M.LABUHAN	SAWAHLUNTO	TIKU	MANGGPOH	SJUNJUNG	PAINAN	SIMPANG IV	P.PUNJUNG	AIR BANGS	TAPAN
(1)	(2)	(3)	(4)	(5)	(6)	(7)	(8)	(9)	(10)	(11)	(12)	(13)	(14)	(15)	(16)	(17)	(18)	(19)	(20)	(21)
SARILAMAK	-	10	43	48	62	99	116	120	120	134	144	147	157	166	179	211	242	243	315	347
PAYAKUMBUH	10	-	33	38	52	89	106	110	110	124	134	137	147	156	169	201	232	233	305	337
BUKITTINGGI	43	33	-	49	19	56	73	77	77	91	176	104	114	126	136	168	199	275	289	304
BATUSANGKAR	48	38	49	-	30	67	64	126	88	102	165	95	125	137	127	179	210	169	329	315
PADANG PANJANG	62	52	19	30	-	37	54	96	58	72	155	85	95	107	117	149	180	234	275	285
LUBUAK ALUNG	99	89	56	67	37	-	91	133	21	35	161	122	5	70	154	112	143	269	312	248
SOLOK	116	106	72	64	54	91	-	150	112	64	101	31	149	161	63	141	234	200	360	277
LUBUAK SIKAPING	120	110	77	126	96	133	150	-	154	169	399	181	191	178	213	245	105	498	179	381
PARIAMAN	120	110	77	88	58	21	112	154	-	56	182	143	37	49	175	133	122	281	333	269
PADANG	134	124	91	102	72	35	64	169	56	-	134	95	93	105	127	77	178	233	347	213
MUARO LABUH	144	134	176	165	155	161	101	399	182	134	-	133	219	231	220	211	204	239	399	347
SAWAHLUNTO	147	137	104	95	85	122	31	181	143	95	133	-	180	192	94	172	265	232	392	308
TIKU	157	147	114	125	95	5	149	191	37	93	219	180	-	12	212	170	85	318	370	306
MANGGPOH	166	156	126	137	107	70	161	178	49	105	231	192	12	-	224	182	73	330	147	318
SJUNJUNG	179	169	136	127	117	154	63	213	175	127	220	94	212	224	-	204	197	319	179	340
PAINAN	211	201	168	179	149	112	141	245	133	77	211	172	170	182	204	-	255	310	424	136
SIMPANG IV	242	232	199	210	180	143	234	105	122	178	204	265	85	73	197	255	-	403	74	391
PULAU PUNJUNG	243	233	275	169	234	269	200	498	281	233	239	232	318	330	319	310	403	-	498	446
AIR BANGS	315	305	289	329	275	312	360	179	333	347	399	392	370	147	179	424	74	498	-	560
TAPAN	347	337	304	315	285	248	277	381	269	213	347	308	306	318	340	136	391	446	560	-

Sumber : Dinas Perhubungan Kabupaten Lima Puluh Kota  
 Source : Transportation Service of Lima Puluh Kota Regency



BAB  
Chapter  
02

# PEMERINTAHAN GOVERNMENT

## WILAYAH ADMINISTRATIF *Administrative Area*

415

JORONG  
*Jorong*

79

NAGARI  
*Nagaries*

13

KECAMATAN  
*Subdistrict*

JUMLAH PEROLEHAN SUARA PEMILIHAN

## PRESIDEN DAN WAKIL PRESIDEN

*Number Of Vote For President and Vice President*



1



25.662

2



185.265

JUMLAH PNS  
DILINGKUNGAN  
PEMDA  
*Number of Civil Servants*

6.207  
*Orang  
People*

1.960



4.247



33

JUMLAH ANGGOTA  
DPRD 2019 KABUPATEN  
LIMA PULUH KOTA  
*Number of Members The Regional House 2019  
in Lima Puluh Kota Regency*



2



**PENJELASAN TEKNIS**

1. Susunan pemerintahan Republik Indonesia periode 2014–2019 terdiri dari presiden, wakil presiden, lembaga tinggi negara, kementerian, lembaga setingkat menteri, dan Lembaga Pemerintahan Non Kementerian (LPNK).
2. Anggota Dewan Perwakilan Rakyat Daerah (DPRD) dipilih melalui pemilihan umum (pemilu) dan dilantik dalam masa jabatan lima tahun.
3. Pemerintah Daerah Kabupaten (Pemkab) terdiri atas Bupati, Sekretaris Daerah, Sekretariat DPRD, Sekretariat KPU, Inspektorat, Satuan Polisi Pamong Praja, Badan Perencanaan Penelitian, dan Pengembangan, BKPSDM, Badan Keuangan, Badan Penanggulangan Bencana Daerah, Badan Kesatuan Bangsa-Bangsa Politik, Dinas Pendidikan dan Kebudayaan, Dinas Pariwisata, Pemuda, dan Olahraga, Dinas Kesehatan, Dinas Pekerjaan Umum dan Penataan Ruang, Dinas Tanaman Pangan, Hortikultura, dan Perkebunan, Dinas Peternakan dan Kesehatan Hewan, Dinas Perikanan, Dinas Pangan, Dinas Perhubungan, Dinas Perdagangan, Koperasi, UKM, Dinas Sosial, Dinas Kependudukan dan Catatan Sipil, Dinas Perpustakaan dan Kearsipan, Dinas Lingkungan Hidup, Perumahan Rakyat dan Pemukiman, Dinas Pemberdayaan Masyarakat dan Desa/Nagari, Dinas Pemadam Kebakaran, Dinas PM dan PTSP, Dinas Komunikasi dan Informatika, Dinas Perindustrian dan Tenaga Kerja, Dinas PPKBPP dan Perlindungan Anak, Puskesmas, Rumah Sakit, Instalasi Farmasi, dan Kecamatan.
4. Dinas Instansi Vertikal terdiri atas Kementerian Agama, Kantor Pertanahan, Pengadilan Negeri, Kejaksaan Negeri, Badan Pusat Statistik, dan Pengadilan Agama.

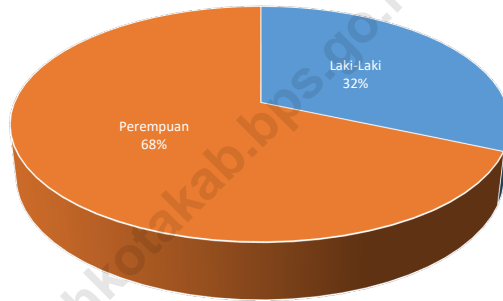
**TECHNICAL NOTES**

1. *The composition of the government of the Republic of Indonesia for the period 2014-2019 consists of the president, vice president, high state institutions, ministries, ministerial-level institutions, and Non-Ministerial Government Institutions (LPNK).*
2. *Members of the Regional People's Representative Council (DPRD) are elected through general elections (elections) and are appointed within a five-year term.*
3. *The District Government (Pemkab) consists of the Regent, Regional Secretary, DPRD Secretariat, KPU Secretariat, Inspectorate, Civil Service Police Unit, Research and Development Planning Agency, BKPSDM, Financial Agency, Regional Disaster Management Agency, Political Unity Board, Department of Education and Culture, Office of Tourism, Youth and Sports, Office of Health, Office of Public Works and Spatial Planning, Office of Food Crops, Horticulture, and Plantation, Office of Animal Husbandry and Health, Office of Fisheries, Office of Food, Office of Transportation, Office of Commerce, Cooperatives, UKM, Social Service, Population and Civil Registry Service, Library and Archive Service, Environmental Service, Public Housing and Settlements, Community and Village / Nagari Empowerment Service, Fire Service, PM and PTSP Service, Communication and Information Service, Service Industry and Labor, Office of PPKBPP and Child Protection, Puskesmas, Hospitals, Pharmacy Installations, and Districts observation.*
4. *The Vertical Service Agency consists of the Ministry of Religion, the Land Office, the District Court, the District Attorney's Office, the Central Statistics Agency, and the Religious Court.*



**Gambar 2.1**  
**Figures**

**Pegawai Negeri Sipil Menurut Jenis Kelamin di Kabupaten Lima Puluh Kota (%), 2019**  
**Number of Civil Servants by Sex in Lima Puluh Kota Regency (%), 2019**

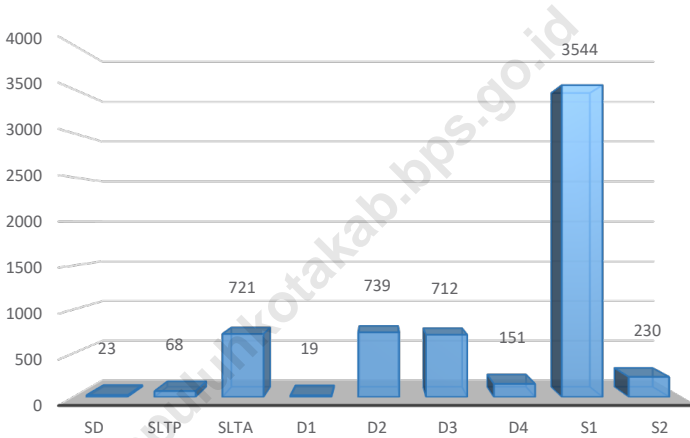


Sumber : Badan Kepegawaian dan Pengembangan Sumber Daya Manusia Kabupaten Lima Puluh Kota  
Source : Regional Agency for Employee Affairs and Development of Human Resources of Lima Puluh Kota Regency



**Gambar 2.2**  
**Figures**

**Jumlah Pegawai Negeri Sipil di Lingkungan  
Pemerintah Daerah Kabupaten Lima Puluh Kota  
Menurut Tingkat Pendidikan, 2019**  
*Numbers of Civils Servants in Lima Puluh Kota Regency by  
Education Level, 2019*



Sumber : Badan Kepegawaian dan Pengembangan Sumber Daya Manusia Kabupaten Lima Puluh Kota  
Source : Regional Agency for Employee Affairs and Development of Human Resources of Lima Puluh Kota Regency

## 2.1 WILAYAH ADMINISTRATIF ADMINISTRATIF AREA

**Tabel 2.1.1** Jumlah Nagari Menurut Kecamatan di Kabupaten Lima Puluh Kota, 2015-2019  
**Table** *Number of Nagari by Subdistrict in Lima Puluh Kota Regency, 2015-2019*

Kecamatan Subdistrict	2015	2016	2017	2018	2019
(1)	(2)	(3)	(4)	(5)	(6)
Payakumbuh	7	7	7	7	7
Akabiluru	7	7	7	7	7
Luak	4	4	4	4	4
Lareh Sago Halaban	8	8	8	8	8
Situjuh Limo Nagari	5	5	5	5	5
H a r a u	11	11	11	11	11
Guguak	5	5	5	5	5
Mungka	5	5	5	5	5
Suliki	6	6	6	6	6
Bukik Barisan	5	5	5	5	5
Gunuang Omeh	3	3	3	3	3
Kapur IX	7	7	7	7	7
Pangkalan Koto Baru	6	6	6	6	6
<b>Kabupaten Lima Puluh Kota/ Lima Puluh Kota Regency</b>	<b>79</b>	<b>79</b>	<b>79</b>	<b>79</b>	<b>79</b>

Sumber : Dinas Pemberdayaan Masyarakat dan Desa/Nagari

Source : Regional Office of Society Empowerment and Rural Development

**Tabel 2.1.2 Jumlah Jorong Menurut Kecamatan di Kabupaten Lima Puluh Kota, 2015-2019**  
**Table** *Number of Jorong by Subdistrict in Lima Puluh Kota Regency, 2015-2019*

Kecamatan Subdistrict	2015	2016	2017	2018	2019
(1)	(2)	(3)	(4)	(5)	(6)
Payakumbuh	27	27	27	27	27
Akabiluru	29	29	29	29	29
Luak	34	34	34	34	34
Lareh Sago Halaban	49	49	49	49	49
Situjuh Limo Nagari	27	27	27	27	27
H a r a u	47	47	47	47	47
Guguak	30	30	30	30	30
Mungka	20	20	20	20	20
Suliki	32	32	32	32	32
Bukik Barisan	38	38	38	39	39
Gunuang Omeh	17	17	17	17	17
Kapur IX	31	31	31	31	31
Pangkalan Koto Baru	33	33	33	33	33
<b>Kabupaten Lima Puluh Kota/ Lima Puluh Kota Regency</b>	<b>414</b>	<b>414</b>	<b>414</b>	<b>415</b>	<b>415</b>

Sumber : Dinas Pemberdayaan Masyarakat dan Desa/Nagari

Source : Regional Office of Society Empowerment and Rural Development

**Tabel 2.1.3 Nama Jorong Dirinci Menurut Kecamatan dan Nagari di Kabupaten Lima Puluh Kota, 2019**  
**Table Names of Jorong by Subdistrict and Nagari in Lima Puluh Kota Regency, 2019**

Kecamatan / Subdistrict Nagari / Nagaries	Nama-nama Jorong / Names of Jorong
(1)	(2)
<b>PYAKUMBUH</b>	
1. Sungai Beringin	Lareh Nan Panjang, Koto Tengah, Guguak, Tanjung Munti
2. Koto Baru Simalanggang	Koto Baru, Tabek Panjang, Parumpung
3. Simalanggang	Api-api, Balai Rupih, Koto, Tabiang Ranah
4. Koto Tengah Simalanggang	Batu Nan Lamo, Kapalo Koto, Tambun Ijuk
5. Taeh Baruah	Parik Dalam, Koto Kaciak, Dalam Koto, Kubu Gadang, Padang Parik Panjang, Koto Puji
6. Piobang	Piobang, Gando, Ampang
7. Taeh Bukik	Pogang, Talago, Bukik Tapung, Pabatungan
<b>AKABILURU</b>	
1. Koto Tengah Batu Ampa	Koto Tengah, Seberang Parit, Batu Tanyuh, Tambun Ijuk, Piladang, Sungai Cubadak
2. Batuhampar	Menara Agung, Beringin Indah, Simpang Ganti, Koto Ramai, Koto Baru
3. Sariak Laweh	Nagari Gadang, Sawah Padang, Baruah Andaleh, Simpang Tigo, Niur Kapalo Koto, Koto Baru, Koto Malintang
4. Sungai Balantiak	Ateh, Bawah
5. Suayan	Suayan Tinggi, Suayan Sariak, Suayan Randah, Suayan Sabar
6. Pauh Sangik	Pauh Sangik, Ambacang Kunyik
7. Durian Gadang	Bungo Tanjung, Kapalo Koto, Beringin

Bersambung/ To Be Continued

Lanjutan Tabel/Continued Table 2.1.3

Kecamatan / Subdistrict Nagari / Nagaries	Nama-nama Jorong / Names of Jorong
(1)	(2)
<b>LUAK</b>	
1. Mungo	Indo Baleh Barat, Indobaleh Timur, Pincuran Tinggi, Koto Bakuruang, BatuLabi, Talaweh, Bukik Gombak Situak, Tanjuang Tengah, Balai Gadang Ateh, Balai Gadang Bawah, Kayu Bajaja Padang Laweh
2. Andaleh	Tarok, Tabek Buruak, Kapalo Koto, Kampuang Tengah, Galo Gandang, Tanjung Baruah, Pincuran Gadang, Baliak Bukik
3. Sungai Kamuyang	Tabiang, Sibaladuang, Batang Tabik, Tanjuang Kaliang, VI Kampuang, VIII Kampuang, XII Kampuang, Rageh, Madang Kadok
4. Tanjuang Haro Sikabu-kabu	Sikabu-kabu, Tanjuang Haro Selatan, Tanjung Haro Utara, Bukik Kanduang, Lokuak Dama, Padang Panjang
<b>LAREH SAGO HALABAN</b>	
1. Halaban	Padang Tengah, Kabun, Atas Laban, Kapalo Koto, Lambuk, Lompek, Aie Baba, Alang Laweh
2. Ampalu	Mangunai Tinggi, Padang Mangunai, Siaur, Padang Aur, Koto, Guguak
3. Tanjuang Gadang	Parak Lubang, Bulakan, Taratak, Tanjung Gadang Rumah
4. Sitanang	Balai Malintang, Kampai, Tanah Mungguk, Coran, Batu Kabau, Sungai Ipuah
5. Batu Payung	Batu Payuang, Subarang Air, Koto Malintang, Pakan Raba'a, Lareh Nan Panjang, Kapalo Bukik
6. Labuah Gnuang	Kayu Tanam, Lareh Nan Panjang, Dusun Nan Enam, Talaweh, Banjar Sari, Simpang Empat Balai Jariang, Simpang Empat Kabindu
7. Balai Panjang	Balai Panjang, Air Randah, Koto Malintang, Sawah Laweh, Kubang Rasau, Tareh, Tampung Todok, Lurah Bukit
8. Bukik Sikumpa	Pakan Sinayan, Rogeh, Padang Belimbing, Padang Cubadak

Bersambung/ To Be Continued

Lanjutan Tabel/*Continued Table 2.1.3*

Kecamatan / Subdistrict Nagari / Nagaries	Nama-nama Jorong / Names of Jorong
(1)	(2)
<b>SITUJUAH LIMO NAGARI</b>	
1. Situjuah Gadang	Tanjuang Sumantuang, Tanjuang Bungo, Situjuah Gadang, Padang Jariang, Kociak, Padang Kuniang
2. Situjuah Banda Dalam	Padang Ambacang, Talaweh, Tengah Padang, Banda Dalam, Subarang Tabek, Sungai Jilatang, Gurun, Koto Baru
3. Situjuah Batu	Koto, Kubang Bungkuak, Tepi, Tengah, Lakung, Bumbung
4. Tungka	Dalam Nagari, Sawah Laweh, Sungai Lansek, Sialang, Taratak
5. Situjuah Ladang Laweh	Atah, Bawah
<b>HARAU</b>	
1. Taram	Balai Cubadak, Subarang, Tanjung Kubang, Parak Baru, Tanjung Ateh, Sipatai, Gantiang
2. Bukik Limbuku	Pintu Koto, Koto Malintang, Koto Panyaringan
3. Pilubang	Balai, Janjang Tinggi, Koto Nan Gadang
4. Batu Balang	Balai, Koto Kaciak, Bancah, Koto Harau, Tigo Alur, Padang Ambacang
5. Koto Tuo	Tanjuang Pati, Koto Tuo, Padang Rantang, Pulutan
6. Lubuak Batingkok	Lubuak Batingkok, Koto Tengah, Tigo Balai
7. Gurun	Gurun, Lubuak Jantan, Balai Tinggi
8. Sarilamak	Purwajaya, Sarilamak, Katinggian, Aie Putieh, Buluh Kasok
9. Tarantang	Tarantang, Lubuk Limpato
10. Solok Bio-Bio	Solok Dalam, Padang Laweh, Bio-Bio, Sungai Rambai
11. Harau	Harau, Padang Torok, Landai, Sungai Data, Hulu Aia Koto-Marapak, Hulu Aia Koto, Hulu Aia Batu Badukuang

Bersambung/ *To Be Continued*

Lanjutan Tabel/Continued Table 2.1.3

Kecamatan / Subdistrict Nagari / Nagaries	Nama-nama Jorong/ Names of Jorong
(1)	(2)
<b>GUGUAK</b>	
1. Kubang	Siamang Bunyi, Taratak, Kubang, Koto Baru, Tanjung Barulak, Koto Sarikat, Limo Koto
2. Simpang Sugiran	Boncah, Baliak, Lokuang
3. Sungai Talang	Sungai Talang, Kaludan, Bukik Apik, Belubus, Guguak Nunang
4. Guguak VIII Koto	Kuranji, Tiakar, Guguak, Kubang Tungkek, Ketinggian, Pincuran Botuang, Balai Mansiro, Balai Talang
5. VII Koto Talago	Talago, Tanjung Jati, Ampang Gadang, Padang Jopang, Koto Kociak, Padang Kandi, Sipingai
<b>MUNGKA</b>	
1. Jopang Manganti	Jopang, Manganti
2. Mungka	Mungka Tengah, Koto Tuo, Koto Baru, Padang Koto Tuo, Padang Harapan
3. Talang Maua	Kampung Tengah, Maur, Talang
4. Simpang Kapuak	Dusun Nan Duo, Simpang Abu, Sopan, Simpang Goduang, Balai Tampuak Pinang, Lobuah Tunggang, Koto Tinggi Kubang Balambak.
5. Sungai Antuan	Labuah Lintang, Lubuak Simato, Simpang Tiga Kenanga
<b>SULIKI</b>	
1. Kurai	Kurai, Mudiak Liki, Botuang
2. Suliki	Suliki Baruah, Padang Loweh, suliki pasar, jariangau Ateh Koto, Taratak, Soriak, Guguak Palano
3. Limbanang	Ekor Parit, Penago, Saut, Kampuang Dalam, Limbanang Baruah
4. Sungai Rimbang	Sialang, Batu Bauk, Damar Tinggi, Tanah Tingkah, Ateh Koto, Lombah, Tanah Longjih, SamPanjang
5. Tanjuang Bungo	Lancaran, Kubu Tengah, Korek Hilir, Batang Linjuang
6. Andiang	Siboka, Simpang Limo, Kampuang Baru, Padang Bungo

Bersambung/ To Be Continued

Lanjutan Tabel/*Continued Table 2.1.3*

Kecamatan / Subdistrict Nagari / Nagaries	Nama-nama Jorong / Names of Jorong
(1)	(2)
<b>BUKIK BARISAN</b>	
1. Koto Tengah	Koto Tengah, Datar, Tabiang Tinggi, Paninjauan,
	Padang Laweh, Ngalau Godang
2. Banja Laweh	Banja Loweh Godang, Banja Loweh Ketek, Jambak,
	Bukik Bulek, Tobek, Guntuang
3. Maek	Ampang Gadang I, Ampang Gadang II, Aur Duri,
	Bunga Tanjung, Koto Godang, Nenan, Ronah,
	Sopan Godang, Sopan Tanah, Koto Tinggi I, Koto Tinggi II,
	Koto Tinggi III
4. Sungai Naniang	Batu Balabuah I, Batu Balabuah II, Kampung Baru,
	Pematang Aur, Apar
5. Baruah Gunuang	Bandar Rait, Bigau, Pauah, Bukik Kambuik,
	Baruah Gunuang I, Baruah Gunuang II, Tobek Godang,
	Kubu Baru, Padang Tongah, Parontian Kubu Baru
<b>GUNUANG OMEH</b>	
1. Pandam Gadang	Koto Panjang, Kampuang Gaduang, Ikan Banyak,
	Kampung Patai, Sungai Mangkirai, Koto Marapak
2. Talang Anau	Talang Anau, Simpang Padang, Luak Begak
3. Koto Tinggi	Lubuak Aua, Lakung, Kampuang Melayu,
	Kampuang Muaro, Pua Data, Aie Angek, Sungai Siriah,
	Sungai Dadok

Bersambung/ *To Be Continued*



Lanjutan Tabel/Continued Table 2.1.3

Kecamatan / Subdistrict Nagari / Nagaries	Nama-nama Jorong / Names of Jorong
(1)	(2)
<b>KAPUR IX</b>	
1. Koto Lamo	Koto Tuo, Sei Nyanyiang, Tanjung Bungo,
	Koto Tengah, Lolo
2. Lubuak Alai	Alai Baru, Suka Karya, Rumbai, Koto Tinggi,
	Balai Tengah, Sei Dua Anau
3. Muaro Paiti	Kampung Duri, Kampung Baru, Kampung Dalam,
	Kampung Talawi, Koto Tinggi, sungai panjang Indah
4. Koto Bangun	Jorong I koto bangun, Jorong II koto bangun,
	Jorong III koto bangun
5. Durian Tinggi	Bintungan Sakti, Ronah Pembangunan, Cinta Maju
6. Sialang	Sialang Bawah, Sialang Atas, Ronah Bengkek,
	Lubuk Koto
7. Galugua	Mongan, Koto Tengah, Tanjung Jajaran, Galugua
<b>PANGKALAN KOTO BARU</b>	
1. Koto Alam	Simpang Tigo, Koto Tengah, Koto Ronah, Polong Duo
2. Manggilang	Pasar Manggilang, Mudiak Pasar, Seberang Pasar,
	Lubuk Jantan
3. Pangkalan	Sopang, Pauh Anok, Tigo Balai, Pasar Usang, Pasar Baru,
	Lubuk Tabuan, Kampung Baru, Koto Panjang,
	Lakuak Gadang, Lubuak Nago, Banjaranah
4. Gunuang Malintang	Lubuk Ameh, Koto Lamo, Bencah Lumpur, Bukit Talao,
	Balik Bukit, Koto Mesjid, Sungai Pimping, Batu Balah
5. Tanjuang Balik	Panang, Kulangan, Koto Lamo
6. Tanjuang Pauah	Pasar Buyuh, Koto Lamo, Pulau Panjang

Sumber : Dinas Pemberdayaan Masyarakat dan Desa/Nagari

Source : Regional Office of Society Empowerment and Rural Development

## 2.2 SUMBER DAYA MANUSIA HUMAN RESOURCE

**Tabel 2.2.1** Jumlah Pegawai Negeri Sipil Menurut Jabatan dan Jenis Kelamin di Kabupaten Lima Puluh Kota, 2018 dan 2019  
*Number of Civil Servants by Occupation and Sex in Lima Puluh Kota Regency, 2018 and 2019*

Jabatan/ Occupation	2018			2019		
	Laki-laki/ Male	Perempuan/ Female	Jumlah/ Total	Laki-laki/ Male	Perempuan/ Female	Jumlah/ Total
(1)	(2)	(3)	(4)	(5)	(6)	(7)
Fungsional Tertentu <i>Specific Functional</i>	823	2 727	3 550	841	2 950	3 791
Fungsional Umum <i>Staf General Functional</i>	804	1 195	1 999	716	1 023	1 739
Struktural/ <i>Structural</i>	388	260	648	403	274	677
Eselon V <i>5th Echelon</i>	-	-	-	-	-	-
Eselon IV <i>4th Echelon</i>	245	208	453	259	216	475
Eselon III <i>3rd Echelon</i>	116	44	160	118	50	168
Eselon II <i>2nd Echelon</i>	27	8	35	26	8	34
Eselon I <i>1st Echelon</i>	-	-	-	-	-	-
<b>Jumlah/Total</b>	<b>2 015</b>	<b>4 182</b>	<b>6 197</b>	<b>1 960</b>	<b>4 247</b>	<b>6 207</b>

Sumber : Badan Kepegawaian dan Pengembangan Sumber Daya Manusia Kabupaten Lima Puluh Kota

Source : Regional Agency for Employee Affairs and Development of Human Resources of Lima Puluh Kota Regency

**Tabel 2.2.2** Jumlah Pegawai Negeri Sipil Menurut Tingkat Pendidikan dan Jenis kelamin di Kabupaten Lima Puluh Kota, 2018 dan 2019  
**Table** Number of Civil Servants by Educational Level and Sex in Lima Puluh Kota Regency, 2018 and 2019

Tingkat Pendidikan/ Educational Level	2018			2019		
	Laki-laki Male	Perempuan/ Female	Jumlah/ Total	Laki-laki Male	Perempuan/ Female	Jumlah/ Total
(1)	(2)	(3)	(4)	(5)	(6)	(7)
Sampai dengan SD Up to Primary School	28	-	28	23	-	23
SMP/Sederajat General Vocational Junior High School	59	5	64	61	7	68
SMA/Sederajat General/Vocational Senior High School	437	391	828	398	323	721
Diploma I, II/Akta I, II Diploma I, II/Akta I, II	233	677	910	201	557	758
Diploma III/Akta III/ Sarjana Muda Diploma III/Akta III/ Bachelor	115	622	737	118	594	712
Tingkat Sarjana/Doktor/ Ph.D University Graduates	1 143	2 487	3 630	1 159	2 766	3 925
<b>Jumlah/Total</b>	<b>2 015</b>	<b>4 182</b>	<b>6 197</b>	<b>1 960</b>	<b>4 247</b>	<b>6 207</b>

Sumber : Badan Kepegawaian dan Pengembangan Sumber Daya Manusia Kabupaten Lima Puluh Kota

Source : Regional Agency for Employee Affairs and Development of Human Resources of Lima Puluh Kota Regency

**Tabel 2.2.3** Jumlah Pegawai Negeri Sipil Menurut Tingkat Kepangkatan dan Jenis kelamin di Kabupaten Lima Puluh Kota, 2018 dan 2019  
**Table** *Number of Civil Servants by Hierarchy and Sex in Lima Puluh Kota Regency, 2018 and 2019*

Pangkat/Golongan/Ruang <i>Hierarchy</i>	2018			2019		
	Laki-laki/ <i>Male</i>	Perempuan/ <i>Female</i>	Jumlah/ <i>Total</i>	Laki-laki/ <i>Male</i>	Perempuan/ <i>Female</i>	Jumlah/ <i>Total</i>
(1)	(2)	(3)	(4)	(5)	(6)	(7)
1. I/A (Juru Muda)	2	-	2	1	-	1
2. I/B (Juru Muda Tingkat I)	6	-	6	5	-	5
3. I/C (Juru)	11	-	11	8	-	8
4. I/D (Juru Tingkat I)	15	-	15	18	-	18
<b>Golongan I/Range I</b>	<b>34</b>	<b>-</b>	<b>34</b>	<b>32</b>	<b>-</b>	<b>32</b>
5. II/A (Pengatur Muda)	59	50	109	36	30	66
6. II/B (Pengatur Muda Tingkat I)	95	50	145	93	45	138
7. II/C (Pengatur)	140	208	348	112	221	333
8. II/D (Pengatur Tingkat I)	70	125	195	100	92	192
<b>Golongan II/Range II</b>	<b>364</b>	<b>433</b>	<b>797</b>	<b>341</b>	<b>388</b>	<b>729</b>
9. III/A (Penata Muda)	202	676	878	227	786	1 013
10. III/B (Penata Muda Tingkat I)	282	774	1 056	277	832	1 109
11. III/C (Penata)	186	410	596	195	443	638
12. III/D (Penata Tingkat I)	283	415	698	272	446	718
<b>Golongan III/Range III</b>	<b>953</b>	<b>2 275</b>	<b>3 228</b>	<b>971</b>	<b>2 507</b>	<b>3 478</b>
13. IV/A (Pembina)	570	1 426	1 996	516	1 257	1 773
14. IV/B (Pembina Tingkat I)	69	43	112	80	88	168
15. IV/C (Pembina Utama Muda)	24	5	29	19	7	26
16. IV/D (Pembina Utama Madya)	1	-	1	1	-	1
17. IV/E (Pembina Utama)	-	-	-	-	-	-
<b>Golongan IV/Range IV</b>	<b>664</b>	<b>1 474</b>	<b>2 138</b>	<b>616</b>	<b>1 352</b>	<b>1 968</b>
<b>Jumlah/Total</b>	<b>2 015</b>	<b>4 182</b>	<b>6 197</b>	<b>1 960</b>	<b>4 247</b>	<b>6 207</b>

Sumber : Badan Kepegawaian dan Pengembangan Sumber Daya Manusia Kabupaten Lima Puluh Kota

Source : Regional Agency for Employee Affairs and Development of Human Resources of Lima Puluh Kota Regency

**Tabel 2.2.4 Jumlah Pegawai Negeri Sipil di Lingkungan Pemerintah Daerah Kabupaten Lima Puluh Kota Menurut Golongan, 2019**  
**Table Numbers of Civils Servants in Lima Puluh Kota Regency by Groups, 2019**

Dinas - Instansi/ Office - Institutions	Golongan / Groups				Jumlah/ Total
	I	II	III	IV	
(1)	(2)	(3)	(4)	(5)	(6)
1. Sekretariat Daerah					
1. Bagian Tata Pemerintahan Umum	-	2	4	3	9
2. Bagian Hukum	-	-	4	1	5
3. Bagian Organisasi	-	2	8	1	11
4. Bagian Kerjasama	-	-	5	1	6
5. Bagian Pengadaan Barang/Jasa	-	-	7	1	8
6. Bagian Perekonomian	-	1	3	2	6
7. Bagian Kesejahteraan Rakyat	-	2	6	1	9
8. Bagian Umum dan Perlengkapan	3	13	12	8	36
9. Bagian Keuangan	-	-	11	1	12
10. Bag Hub Masyarakat dan Pemberitaan	-	-	5	1	6
2. Sekretariat DPRD	-	9	18	3	30
3. Sekretariat KPU	-	2	3	1	6
4. INSPEKTORAT	-	1	36	9	46
5. Satpol PP	1	16	22	6	45
6. BADAN					
1. Badan Perencanaan, Penelitian, dan Pengembangan	-	2	22	6	30
2. BKPSDM	-	2	38	4	44
3. Badan Keuangan	-	15	44	8	67
4. BP Bencana Daerah	-	8	15	8	31
5. Badan Kesbang Politik	-	4	17	5	26
<b>Sub Jumlah/ SubTotal</b>	<b>4</b>	<b>79</b>	<b>280</b>	<b>70</b>	<b>433</b>

Bersambung/ To Be Continued

Lanjutan Tabel/Continued Table 2.2.4

Dinas - Instansi/ Office - Institutions	Golongan / Groups				Jumlah Total
	I	II	III	IV	
(1)	(2)	(3)	(4)	(5)	(6)
<b>Jumlah Sebelumnya</b>	<b>4</b>	<b>79</b>	<b>280</b>	<b>70</b>	<b>433</b>
7. DINAS					
1. Din Pendidikan dan Kebudayaan	1	22	88	89	200
Guru TK/SD/SMP	-	90	1 817	1 594	3 501
Jaga & TU SD/SMP	13	82	45	1	141
2. DISPARPORA	-	5	31	6	42
3. Dinas Kesehatan	-	9	67	13	89
4. Dinas PU dan Penataan Ruang	2	24	53	7	86
5. DISTANHORTBUN	-	22	81	16	119
6. Dinas Peternakan& Keswan	-	15	51	10	76
7. Dinas Perikanan	-	1	16	7	24
8. Dinas Pangan	-	2	10	6	18
9. Dinas Perhubungan	1	21	18	5	45
10. Dinas Perdagangan, Koperasi, UKM	1	1	19	9	30
11. Dinas Sosial	-	6	14	8	28
12. Dinas Kependudukan dan Catatan Sipil	-	3	22	5	30
13. Dinas Perpustakaan dan Kearsipan	-	1	14	8	23
14. Dinas Lingkungan Hidup Perumahan Rakyat dan Pemukiman	1	4	25	9	39
15. DPMDDN	-	7	16	4	27
16. Dinas Pemadam Kebakaran	2	12	16	6	36
17. Dinas PM dan PTSP	-	1	23	10	34
18. Dinas Komunikasi dan Informatika	-	1	25	7	33
19. Dinas Perindustrian dan Tenaga Kerja	-	3	19	6	28
20. Dinas PPKBPP dan Perlindungan Anak	1	4	22	5	32
<b>Sub Jumlah/SubTotal</b>	<b>26</b>	<b>415</b>	<b>2 772</b>	<b>1 901</b>	<b>5 114</b>

Bersambung/ To Be Continued

Lanjutan Tabel/Continued Table 2.2.4

Dinas - Instansi/ Office - Institutions	Golongan / Groups					Jumlah/ Total
	I	II	III	IV		
(1)	(2)	(3)	(4)	(5)	(6)	
<b>Jumlah Sebelumnya</b>	<b>26</b>	<b>415</b>	<b>2 772</b>	<b>1 901</b>	<b>5 114</b>	
8. PUSKESMAS	2	205	457	33	697	
9. RSUD dr. Achmad Darwis	2	34	138	8	182	
10. Instalasi Farmasi	1	1	5	1	8	
<b>11. KECAMATAN</b>						
1. Payakumbuh	-	6	9	2	17	
2. Suliki	-	6	6	3	15	
3. Guguak	-	5	11	2	18	
4. Bukik Barisan	-	4	6	2	12	
5. Lareh Sago Halaban	1	8	8	2	19	
6. Situjuh Limo Nagari	-	5	8	1	14	
7. Akabiluru	-	6	8	2	16	
8. Gunuang Omeh	-	2	8	1	11	
9. Luak	-	4	9	3	16	
10. Harau	-	11	8	2	21	
11. Mungka	-	2	8	1	11	
12. Pangkalan Koto Baru	-	7	6	1	14	
13. Kapur IX	-	8	11	3	22	
<b>Jumlah/Total</b>	<b>32</b>	<b>729</b>	<b>3 478</b>	<b>1 968</b>	<b>6 207</b>	

Sumber : Badan Kepegawaian dan Pengembangan Sumber Daya Manusia Kabupaten Lima Puluh Kota

Source : Regional Agency for Employee Affairs and Development of Human Resources of Lima Puluh Kota Regency

**Tabel 2.2.5 Jumlah Pegawai Negeri Sipil di Lingkungan Pemerintah Daerah Kabupaten Lima Puluh Kota Menurut Tingkat Pendidikan, 2019**  
**Numbers of Civils Servants in Lima Puluh Kota Regency by Education Level, 2019**

Dinas - Instansi/ Office - Institutions	Tingkat Pendidikan / Education Level									
	SD	SLTP	SLTA	D1	D2	D3	D4	S1	S2	Jumlah Total
(1)	(2)	(3)	(4)	(5)	(6)	(7)	(8)	(9)	(10)	(11)
1. Sekretariat Daerah										
1. Bagian Tata Pemerintahan Umum	-	-	2	-	-	-	-	4	3	9
2. Bagian Hukum	-	-	-	-	-	-	-	5	-	5
3. Bagian Organisasi	-	-	3	-	-	2	1	4	1	11
4. Bagian Kerjasama dan ADM Pembangunan	-	-	1	-	-	1	-	4	-	6
5. Bagian Pengadaan Barang/Jasa	-	-	1	-	-	-	-	2	5	8
6. Bagian Perekonomian	-	-	2	-	-	-	-	2	2	6
7. Bagian Kesejahteraan Rakyat	-	-	4	-	-	-	-	4	1	9
8. Bagian Umum dan Perlengkapan	2	1	16	-	-	2	2	9	4	36
9. Bagian Keuangan	-	-	1	-	-	-	-	10	1	12
10. Bag Hub Masyarakat dan Pemberitaan	-	-	-	-	-	2	-	4	-	6
2. Sekretariat DPRD	2	1	9	-	-	3	-	15	-	30
3. Sekretariat KPU	-	-	3	-	-	-	-	3	-	6
4. INSPEKTORAT	-	-	4	-	-	7	-	30	5	46
5. Satpol PP	1	-	18	-	-	-	2	23	1	45
6. BADAN										
1. Badan Perencanaan, Penelitian, dan Pengembangan	-	-	2	-	-	2	-	13	13	30
2. BKPSDM	-	-	5	-	-	4	5	26	4	44
3. Badan Keuangan	-	-	19	1	-	4	-	31	12	67
4. BP Bencana Daerah	-	1	11	-	-	1	-	14	4	31
5. Badan Kesbang Politik	-	1	6	-	-	1	1	16	1	26
<b>Sub Jumlah/SubTotal</b>	<b>5</b>	<b>4</b>	<b>107</b>	<b>1</b>	<b>0</b>	<b>29</b>	<b>11</b>	<b>219</b>	<b>57</b>	<b>433</b>

Bersambung/ To Be Continued



Lanjutan Tabel/Continued Table 2.2.5

Dinas - Instansi/ Office - Institutions	Tingkat Pendidikan/ Education Level										Jumlah Total
	SD	SLTP	SLTA	D1	D2	D3	D4	S1	S2		
(1)	(2)	(3)	(4)	(5)	(6)	(7)	(8)	(9)	(10)	(11)	
<b>Jumlah Sebelumnya</b>	<b>5</b>	<b>4</b>	<b>107</b>	<b>1</b>	<b>0</b>	<b>29</b>	<b>11</b>	<b>219</b>	<b>57</b>	<b>433</b>	
8. DINAS											
1. Din Pendidikan dan Kebudayaan	-	3	46	1	14	2	-	120	14	200	
Guru TK/SD/SMP	-	-	124	12	723	100	1	2.515	26	3.501	
Jaga & TU SD/SMP	11	36	85	-	-	3	-	6	-	141	
2. DISPARPORA	-	-	6	-	-	7	2	26	1	42	
3. Dinas Kesehatan	-	1	15	-	-	16	5	40	12	89	
4. Dinas PU dan Penataan Ruang	2	8	19	-	-	9	2	38	8	86	
5. DISTANHORTBUN	-	2	30	1	-	10	11	59	6	119	
6. Dinas Peternakan & Keswan	-	-	18	-	-	9	9	35	5	76	
7. Dinas Perikanan	-	-	1	-	-	4	-	13	6	24	
8. Dinas Pangan	-	-	2	-	-	1	-	11	4	18	
9. Dinas Perhubungan	1	1	16	-	2	5	5	13	2	45	
10. Dinas Perdagangan, Koperasi, KM	-	1	6	-	-	2	-	15	6	30	
11. Dinas Sosial	-	-	8	-	-	2	2	14	2	28	
12. Dinas Kependudukan dan Catatan Sipil	-	-	5	-	-	4	-	21	-	30	
13. Dinas Perpustakaan dan Kearsipan	-	-	1	-	-	3	-	17	2	23	
14. Dinas Lingkungan Hidup Perumahan Rakyat dan Pemukiman	-	2	4	-	-	6	-	21	6	39	
15. DPMDN	-	-	7	-	-	3	4	6	7	27	
16. Dinas Pemadam Kebakaran	1	2	16	-	-	1	-	14	2	36	
17. Dinas PM dan PTSP	-	-	3	-	-	8	-	17	6	34	
18. Dinas Komunikasi dan Informatika	-	-	5	-	-	1	-	20	7	33	
19. Dinas Perindustrian dan Tenaga Kerja	-	-	7	-	-	1	1	14	5	28	
20. Dinas PPKBPP dan Perlindungan Anak	1	-	7	-	-	7	3	11	3	32	
<b>Sub Jumlah/ Subtotal</b>	<b>21</b>	<b>60</b>	<b>538</b>	<b>15</b>	<b>739</b>	<b>233</b>	<b>56</b>	<b>3.265</b>	<b>187</b>	<b>5.114</b>	

Bersambung/ To Be Continued

Lanjutan Tabel/Continued Table 2.2.5

Dinas - Instansi/ Office - Institutions	Tingkat Pendidikan / Education Level									Jumlah Total
	SD	SLTP	SLTA	D1	D2	D3	D4	S1	S2	
(1)	(2)	(3)	(4)	(5)	(6)	(7)	(8)	(9)	(10)	(11)
<b>Jumlah Sebelumnya</b>	<b>21</b>	<b>60</b>	<b>538</b>	<b>15</b>	<b>739</b>	<b>233</b>	<b>56</b>	<b>3 265</b>	<b>187</b>	<b>5 114</b>
9. PUSKESMAS	1	2	54	4	-	380	87	150	19	697
10. RSUD dr. Achmad Darwis	1	3	15	-	-	84	3	62	14	182
11. Instalasi Farmasi	-	1	4	-	-	1	-	1	1	8
<b>12. KECAMATAN</b>										
1. Payakumbuh	-	-	10	-	-	1	-	5	1	17
2. Suliki	-	-	10	-	-	1	-	4	-	15
3. Guguak	-	1	6	-	-	3	1	7	-	18
4. Bukik Barisan	-	-	6	-	-	-	-	5	1	12
5. Lareh Sago Halaban	-	1	10	-	-	1	-	7	-	19
6. Situjuh Limo Nagari	-	-	8	-	-	-	-	5	1	14
7. Akabiluru	-	-	8	-	-	1	1	5	1	16
8. Gunuang Omeh	-	-	4	-	-	-	-	6	1	11
9. Luak	-	-	5	-	-	1	1	9	-	16
10. Harau	-	-	12	-	-	1	2	4	2	21
11. Mungka	-	-	5	-	-	2	-	4	-	11
12. Pangkalan Koto Baru	-	-	9	-	-	2	-	3	-	14
13. Kapur IX	-	-	17	-	-	1	-	2	2	22
<b>Jumlah/Total</b>	<b>23</b>	<b>68</b>	<b>721</b>	<b>19</b>	<b>739</b>	<b>712</b>	<b>151</b>	<b>3 544</b>	<b>230</b>	<b>6 207</b>

Sumber : Badan Kepegawaian dan Pengembangan Sumber Daya Manusia Kabupaten Lima Puluh Kota

Source : Regional Agency for Employee Affairs and Development of Human Resources of Lima Puluh Kota Regency

**Tabel 2.2.6** Jumlah Pegawai Negeri Sipil di Lingkungan Pemerintah Daerah Kabupaten Lima Puluh Kota Menurut Jenis Kelamin, 2019  
**Table** Numbers of Civils Servants in Lima Puluh Kota Regency By Sex, 2019

Dinas - Instansi / Office - Institutions	Jenis Kelamin / Sex		
	Laki-Laki / Male	Perempuan/ Female	Jumlah/ Total
(1)	(2)	(3)	(4)
1. Sekretariat Daerah			
1. Bagian Tata Pemerintahan Umum	4	5	9
2. Bagian Hukum	1	4	5
3. Bagian Organisasi	5	6	11
4. Bagian Kerjasama dan ADM Pembangunan	4	2	6
5. Bagian Pengadaan Barang/Jasa	4	4	8
6. Bagian Perekonomian	4	2	6
7. Bagian Kesejahteraan Rakyat	7	2	9
8. Bagian Umum dan Perlengkapan	25	11	36
9. Bagian Keuangan	8	4	12
10. Bag Hub Masyarakat dan Pemberitaan	3	3	6
2. Sekretariat DPRD	25	5	30
3. Sekretariat KPU	4	2	6
4. INSPEKTORAT	26	20	46
5. Satpol PP	35	10	45
6. BADAN			
1. Badan Perencanaan, Penelitian, dan Pengembangan	16	14	30
2. BKPSDM	27	17	44
3. Badan Keuangan	39	28	67
4. BP Bencana Daerah	25	6	31
5. Badan Kesbang Politik	13	13	26
<b>Sub Jumlah/ SubTotal</b>	<b>275</b>	<b>158</b>	<b>433</b>

Bersambung/ To Be Continued

Lanjutan Tabel/*Continued Table 2.2.6*

Dinas - Instansi/ <i>Office - Institutions</i>	Jenis Kelamin / Sex		
	Laki-Laki / <i>Male</i>	Perempuan/ <i>Female</i>	Jumlah/ <i>Total</i>
(1)	(2)	(3)	(4)
<b>Jumlah Sebelumnya</b>	275	158	433
<b>7. DINAS</b>			
1. Din Pendidikan dan Kebudayaan	108	92	200
Guru TK/SD/SMP	782	2.719	3501
Jaga & TU SD/SMP	96	45	141
2. DISPARPORA	24	18	42
3. Dinas Kesehatan	22	67	89
4. Dinas PU dan Penataan Ruang	77	9	86
5. DISTANHORTBUN	46	73	119
6. Dinas Peternakan & Keswan	38	38	76
7. Dinas Perikanan	7	17	24
8. Dinas Pangan	9	9	18
9. Dinas Perhubungan	41	4	45
10. Dinas Perdagangan, Koperasi, UKM	14	16	30
11. Dinas Sosial	13	15	28
12. Dinas Kependudukan dan Catatan Sipil	9	21	30
13. Dinas Perpustakaan dan Kearsipan	13	10	23
14. Dinas Lingkungan Hidup Perumahan Rakyat dan Pemukiman	30	9	39
15. DPMDDN	15	12	27
16. Dinas Pemadam Kebakaran	35	1	36
17. Dinas PM dan PTSP	15	19	34
18. Dinas Komunikasi dan Informatika	22	11	33
19. Dinas Perindustrian dan Tenaga Kerja	16	12	28
20. Dinas PPKBPP dan Perlindungan Anak	10	22	32
<b>Sub Jumlah/SubTotal</b>	<b>1.717</b>	<b>3.397</b>	<b>5.114</b>

Bersambung/ *To Be Continued*

Lanjutan Tabel/Continued Table 2.2.6

Dinas - Instansi/ Office - Institutions	Jenis Kelamin / Sex		
	Laki-Laki / Male	Perempuan/ Female	Jumlah/ Total
(1)	(2)	(3)	(4)
<b>Jumlah Sebelumnya</b>	1 717	3 397	5 114
8. PUSKESMAS	71	626	697
9. RSUD dr. Achmad Darwis	37	145	182
10. Instalasi Farmasi	5	3	8
<b>11. KECAMATAN</b>			
1. Payakumbuh	9	8	17
2. Suliki	4	11	15
3. Guguak	8	10	18
4. Bukik Barisan	10	2	12
5. Lareh Sago Halaban	14	5	19
6. Situjuh Limo Nagari	10	4	14
7. Akabiluru	9	7	16
8. Gunung Omeh	9	2	11
9. Luak	11	5	16
10. Harau	14	7	21
11. Mungka	5	6	11
12. Pangkalan Koto Baru	9	5	14
13. Kapur IX	18	4	22
<b>Jumlah/Total</b>	<b>1 960</b>	<b>4 247</b>	<b>6 207</b>

Sumber : Badan Kepegawaian dan Pengembangan Sumber Daya Manusia Kabupaten Lima Puluh Kota

Source : Regional Agency for Employee Affairs and Development of Human Resources of Lima Puluh Kota Regency

**Tabel 2.2.7** Jumlah Pegawai Negeri Sipil Instansi Vertikal di Kabupaten Lima Puluh Kota Menurut Golongan, 2019  
**Table** Numbers of Vertical Agencies Civils Servants in Lima Puluh Kota Regency by Groups, 2019

Dinas - Instansi/ Office - Institutions	Golongan / Groups				Jumlah/ Total
	I	II	III	IV	
(1)	(2)	(3)	(4)	(5)	(6)
Kementerian Agama/ Ministry of Religious Affairs	-	69	288	63	420
Kantor Pertanahan/ Land Office	-	4	20	2	26
Pengadilan Negeri/ State Court	-	4	23	1	28
Kejaksaan Negeri/ State Attorney	-	3	33	1	37
Badan Pusat Statistik/ Statistic Center Board	-	3	21	1	25
Pengadilan Agama/ Religious Court	-	1	19	2	22
<b>Jumlah/ Total</b>	<b>-</b>	<b>84</b>	<b>404</b>	<b>70</b>	<b>558</b>

Sumber : Instansi Vertikal Kabupaten Lima Puluh Kota  
 Source : Vertical Agencies of Lima Puluh Kota Regency

**Tabel 2.2.8** Jumlah Pegawai Negeri Sipil Instansi Vertikal di Kabupaten Lima Puluh Kota Menurut Tingkat Pendidikan, 2019  
**Table** Numbers of Vertical Agencies Civils Servants in Lima Puluh Kota Regency by Education Level, 2019

Dinas - Instansi/ Office - Institutions	Tingkat Pendidikan / Education Level								
	SD	SLTP	SLTA	D1	D2	D3	D4/S1	S2	Jumlah/ Total
(1)	(2)	(3)	(4)	(5)	(6)	(7)	(8)	(9)	(10)
Kementerian Agama/ Ministry of Religious Affairs	-	-	73	-	18	10	309	10	420
Kantor Pertanahan/ Land Office	-	-	3	2	-	2	15	4	26
Pengadilan Negeri/ State Court	1	-	9	-	-	1	15	2	28
Kejaksaan Negeri/ State Attorney	-	-	6	-	-	3	27	1	37
Badan Pusat Statistik/ Statistic Center Board	-	-	10	-	-	3	11	1	25
Pengadilan Agama/ Religious Court	-	-	4	-	-	1	14	3	22
<b>Jumlah/Total</b>	<b>1</b>	<b>-</b>	<b>105</b>	<b>2</b>	<b>18</b>	<b>20</b>	<b>391</b>	<b>21</b>	<b>558</b>

Sumber : Instansi Vertikal Kabupaten Lima Puluh Kota  
 Source : Vertical Agencies of Lima Puluh Kota Regency

**Tabel 2.2.9** Jumlah Pegawai Negeri Sipil Instansi Vertikal di Kabupaten Lima Puluh Kota Menurut Jenis Kelamin, 2019  
**Table** Numbers of Vertical Agencies Civils Servants in Lima Puluh Kota Regency By Sex, 2019

Unit Kerja/ Working Units	Jenis Kelamin / Sex		
	Laki-Laki / Male	Perempuan/ Female	Jumlah/ Total
(1)	(2)	(3)	(4)
Kementerian Agama/ Ministry of Religious Affairs	148	272	420
Kantor Pertanahan/ Land Office	12	14	26
Pengadilan Negeri/ State Court	17	11	28
Kejaksaan Negeri/ State Attorney	20	17	37
Badan Pusat Statistik/ Statistic Center Board	16	9	25
Pengadilan Agama/ Religious Court	6	16	22
<b>Jumlah/Total</b>	<b>219</b>	<b>339</b>	<b>558</b>

Sumber : Instansi Vertikal Kabupaten Lima Puluh Kota  
 Source : Vertical Agencies of Lima Puluh Kota Regency



### 2.3 DPRD DAN PEMILIHAN UMUM REGIONAL PEOPLE'S REPRESENTATIVE ASSEMBLY AND GENERAL ELECTION

**Tabel 2.3.1** Jumlah Anggota Dewan Perwakilan Rakyat Daerah Menurut Partai Politik dan Jenis Kelamin di Kabupaten Lima Puluh Kota, 2019  
*Number of Members of The Regional House of Representatives by Political Parties and Sex in Lima Puluh Kota Regency, 2019*

Partai Politik / Political Parties	Jenis Kelamin / Sex		
	Laki-Laki / Male	Perempuan/ Female	Jumlah/ Total
(1)	(2)	(3)	(4)
Partai Nasdem	1	-	1
Partai Kebangkitan Bangsa	2	-	2
Partai Keadilan Sejahtera	4	-	4
PDI Perjuangan	2	-	2
Partai Golongan Karya	5	-	5
Partai Gerindra	6	-	6
Partai Demokrat	5	-	5
Partai Amanat Nasional	3	-	3
Partai Persatuan Pembangunan	2	1	3
Partai Hati Nurani Rakyat	3	1	4
Partai Bulan Bintang	-	-	-
Partai Keadilan dan Persatuan Indonesia	-	-	-
<b>Jumlah/Total</b>	<b>33</b>	<b>2</b>	<b>35</b>

Sumber : Sekretariat DPRD Kabupaten Lima Puluh Kota

Source : Secretariat of The Regional House of Representatives DPRD Lima Puluh Kota Regency

**Tabel 2.3.2 Jumlah Suara Partai Politik Untuk DPRD Kabupaten Lima Puluh Kota, 2019**  
**Table Number Of Political Party Vote For Lima Puluh Kota Regency Regional Legislative Council, 2019**

Partai/ Party		Kecamatan/Subdistrict						
No Urut	Nama/Name	Suliki	Guguk	Payakumbuh	Luak	Harau	Pangkalan Koto Baru	Kapur IX
(1)	(2)	(3)	(4)	(5)	(6)	(7)	(8)	(9)
1	PARTAI KEBANGKITAN BANGSA	197	3 258	876	176	1 917	1 359	295
2	PARTAI GERINDRA	1 866	3 374	4 071	2 551	2 661	883	2 176
3	PDI PERJUANGAN	124	1 342	904	159	2 369	536	2 405
4	PARTAI GOLONGAN KARYA	413	1 447	2 048	1 381	2 169	2 508	2 392
5	PARTAI NASDEM	120	862	1 239	673	996	425	937
6	PARTAI GARUDA	-	-	-	-	-	-	-
7	PARTAI BERKARYA	130	420	111	255	1 166	39	28
8	PARTAI KEADILAN SEJAHTERA	468	2 540	2 679	1 223	5 100	1 088	316
9	PARTAI PERSATUAN INDONESIA	80	348	128	98	368	237	1 257
10	PARTAI PERSATUAN PEMBANGUNAN	538	435	2 394	339	1 913	1 521	516
11	PARTAI SOLIDARITAS INDONESIA	207	119	40	75	241	32	24
12	PARTAI AMANAT NASIONAL	808	1 283	2 547	1 979	1 697	1 976	349
13	PARTAI HANURA	202	1 238	635	2 206	3 024	3 306	2 880
14	PARTAI DEMOKRAT	2 632	2 192	1 262	3 013	3 258	1 537	2 868
19	PARTAI BULAN BINTANG	183	267	273	831	1 701	32	280
20	PARTAI KEADILAN DAN PERSATUAN INDONESIA	-	-	-	-	-	-	-
<b>Jumlah/ Total</b>		<b>7 968</b>	<b>19 125</b>	<b>19 207</b>	<b>14 959</b>	<b>28 580</b>	<b>15 479</b>	<b>16 723</b>

Bersambung/ To Be Continued

Lanjutan Tabel/Continued Table 2.3.2

Partai/Party		Kecamatan/Subdistrict						
No Urut	Nama/Name	Gunung Omeh	Lareh Sago Halaban	Situjuah Limo Nagari	Mungka	Bukik Barisan	Akabiluru	Jumlah/Total
(1)	(2)	(10)	(11)	(12)	(13)	(14)	(15)	(16)
1	PARTAI KEBANGKITAN BANGSA	122	3 111	326	420	211	536	12 804
2	PARTAI GERINDRA	2 966	2 459	2 374	2 907	2 588	1 704	32 580
3	PDI PERJUANGAN	157	2 247	217	285	116	277	11 138
4	PARTAI GOLONGAN KARYA	826	886	1 517	1 120	2 824	1 211	20 742
5	PARTAI NASDEM	1 351	893	587	3 108	497	712	12 400
6	PARTAI GARUDA	-	-	-	-	-	-	-
7	PARTAI BERKARYA	77	1 086	114	240	150	329	4 145
8	PARTAI Keadilan Sejahtera	539	1 439	847	1 928	2 892	2 599	23 658
9	PARTAI PERSATUAN INDONESIA	31	260	78	58	63	231	3.237
10	PARTAI PERSATUAN PEMBANGUNAN	449	2 416	1 187	1 052	1 661	409	14 830
11	PARTAI SOLIDARITAS INDONESIA	85	658	36	20	99	46	1 682
12	PARTAI AMANAT NASIONAL	136	553	2 034	1 823	1 574	2 151	18 910
13	PARTAI HANURA	610	1 324	260	190	28	1 541	17 444
14	PARTAI DEMOKRAT	163	2 680	999	464	543	2 088	23 699
19	PARTAI BULAN BINTANG	61	1 098	1 421	575	251	1 068	8 041
20	PARTAI Keadilan dan Persatuan Indonesia	-	-	-	-	-	-	-
<b>Jumlah/Total</b>		<b>7 573</b>	<b>21 110</b>	<b>11 997</b>	<b>14 190</b>	<b>13 497</b>	<b>14 902</b>	<b>205 310</b>

Sumber : Komisi Pemilihan Umum Kabupaten Lima Puluh Kota

Source : General Electing Commission of Lima Puluh Kota Regency

**Tabel 2.3.3 Jumlah Suara Partai Politik Untuk DPRD Provinsi di Kabupaten Lima Puluh Kota, 2019**  
**Table Number Of Political Party Vote For The Provincial Legislative Council in Lima Puluh Kota Regency, 2019**

Partai / Party		Kecamatan/Subdistrict						
No Urut	Nama/Name	Suliki	Guguak	Payakumbuh	Luak	Harau	Pangkalan Koto Baru	Kapur IX
(1)	(2)	(3)	(4)	(5)	(6)	(7)	(8)	(9)
1	PARTAI KEBANGKITAN BANGSA	203	1 346	1 340	206	515	487	372
2	PARTAI GERINDRA	1 803	3 270	3 185	2 208	3 428	1 466	1 931
3	PDI PERJUANGAN	151	1 022	1 026	215	1 636	339	763
4	PARTAI GOLONGAN KARYA	1 302	2 203	1 021	3 343	3 180	1 471	1 432
5	PARTAI NASDEM	242	1 112	3 639	291	553	284	354
6	PARTAI GARUDA	18	64	51	39	88	45	44
7	PARTAI BERKARYA	60	116	83	120	292	82	78
8	PARTAI Keadilan Sejahtera	549	2 281	3 333	1 673	2 603	951	388
9	PARTAI PERSATUAN INDONESIA	81	279	140	151	279	190	587
10	PARTAI PERSATUAN PEMBANGUNAN	222	397	563	846	1 080	484	301
11	PARTAI SOLIDARITAS INDONESIA	219	103	47	88	127	85	84
12	PARTAI AMANAT NASIONAL	866	3 477	1 499	1 519	1 361	4 862	412
13	PARTAI HANURA	117	396	762	771	2 022	1 854	880
14	PARTAI DEMOKRAT	1 864	2 328	1 982	2 480	10 480	2 256	7 960
19	PARTAI BULAN BINTANG	166	386	193	515	432	146	804
20	PARTAI Keadilan dan Persatuan Indonesia	2	8	7	19	21	14	8
<b>Jumlah/Total</b>		<b>7 865</b>	<b>18 788</b>	<b>18 871</b>	<b>14 484</b>	<b>28 097</b>	<b>15 016</b>	<b>16 398</b>

Bersambung/ To Be Continued

Lanjutan Tabel/Continued Table 2.3.3

Partai / Party		Kecamatan/Subdistrict						
No Urut	Nama/Name	Gunung Omeh	Lareh Sago Halaban	Situjuah Limo Nagari	Mungka	Bukik Barisan	Akabiluru	Jumlah/ Total
(1)	(2)	(10)	(11)	(12)	(13)	(14)	(15)	(16)
1	PARTAI KEBANGKITAN BANGSA	151	978	179	471	231	201	6 680
2	PARTAI GERINDRA	2 113	3 232	2 146	3 612	2 158	2 252	32 804
3	PDI PERJUANGAN	225	837	408	348	187	251	7 408
4	PARTAI GOLONGAN KARYA	2 399	1 758	1 137	1 128	4 873	5 050	30 297
5	PARTAI NASDEM	668	533	262	2 407	460	313	11 118
6	PARTAI GARUDA	26	88	40	45	48	36	632
7	PARTAI BERKARYA	63	260	88	101	135	119	1 597
8	PARTAI Keadilan Sejahtera	471	2 643	1 094	1 656	1 100	2 103	20 845
9	PARTAI PERSATUAN INDONESIA	75	224	110	78	104	148	2 446
10	PARTAI PERSATUAN PEMBANGUNAN	269	2 025	1 248	791	467	335	9 028
11	PARTAI SOLIDARITAS INDONESIA	77	205	70	41	142	70	1 358
12	PARTAI AMANAT NASIONAL	325	674	1 629	1 974	1 225	1 557	21 380
13	PARTAI HANURA	157	1 193	603	223	80	210	9 268
14	PARTAI DEMOKRAT	354	5 371	2 318	780	1 610	1 326	41 109
19	PARTAI BULAN BINTANG	90	562	357	240	199	680	4 770
20	PARTAI Keadilan dan Persatuan Indonesia	2	16	17	4	9	6	133
<b>Jumlah/Total</b>		<b>7 465</b>	<b>20 599</b>	<b>11 706</b>	<b>13 899</b>	<b>13 028</b>	<b>14 657</b>	<b>200 873</b>

Sumber : Komisi Pemilihan Umum Kabupaten Lima Puluh Kota

Source : General Electing Commission of Lima Puluh Kota Regency

**Table 2.3.4 Jumlah Suara Partai Politik Untuk DPR-RI di Kabupaten Lima Puluh Kota, 2019**  
**Number Of Political Party Vote For The House of Representatives in Lima Puluh Kota Regency, 2019**

Partai / Party		Kecamatan/Subdistrict						
No Urut	Nama/Name	Suliki	Guguak	Payakumbuh	Luak	Harau	Pangkalan Koto Baru	Kapur IX
(1)	(2)	(3)	(4)	(5)	(6)	(7)	(8)	(9)
1	PARTAI KEBANGKITAN BANGSA	225	1 034	563	218	1 122	472	590
2	PARTAI GERINDRA	1 608	2 724	3 576	2 474	3 905	2 062	2 680
3	PDI PERJUANGAN	129	823	403	179	894	309	920
4	PARTAI GOLONGAN KARYA	351	752	931	995	1 738	1 193	1 867
5	PARTAI NASDEM	243	619	1 190	747	1 257	1 653	1 260
6	PARTAI GARUDA	21	58	63	44	107	51	52
7	PARTAI BERKARYA	122	332	330	286	641	245	221
8	PARTAI Keadilan Sejahtera	598	3 106	3 771	1 729	4 207	1 879	723
9	PARTAI PERSATUAN INDONESIA	72	203	150	140	373	157	556
10	PARTAI PERSATUAN PEMBANGUNAN	229	346	718	838	711	706	431
11	PARTAI SOLIDARITAS INDONESIA	486	227	85	87	206	185	206
12	PARTAI AMANAT NASIONAL	840	1 680	3 471	2 907	4 593	2 294	803
13	PARTAI HANURA	54	177	128	489	583	521	430
14	PARTAI DEMOKRAT	2 758	6 277	3 153	3 035	6 945	3 208	5 414
19	PARTAI BULAN BINTANG	197	527	281	457	515	83	219
20	PARTAI Keadilan dan Persatuan Indonesia	5	11	14	19	30	16	4
<b>Jumlah/Total</b>		<b>7 938</b>	<b>18 896</b>	<b>18 827</b>	<b>14 644</b>	<b>27 827</b>	<b>15 034</b>	<b>16 376</b>

Bersambung/ To Be Continued

Lanjutan Tabel/Continued Table 2.3.4

Partai/Party		Kecamatan/Subdistrict						
No Urut	Nama/Name	Gunung Omeh	Lareh Sago Halaban	Situjuah Limo Nagari	Mungka	Bukik Barisan	Akabiluru	Jumlah/Total
(1)	(2)	(10)	(11)	(12)	(13)	(14)	(15)	(16)
1	PARTAI KEBANGKITAN BANGSA	185	1 135	179	445	193	297	6 658
2	PARTAI GERINDRA	2 177	3 880	1 538	4 169	2 614	1 909	35 316
3	PDI PERJUANGAN	169	867	210	223	170	234	5 530
4	PARTAI GOLONGAN KARYA	828	716	840	799	2 241	756	14 007
5	PARTAI NASDEM	657	872	690	1 370	409	791	11 758
6	PARTAI GARUDA	42	142	37	35	44	49	745
7	PARTAI BERKARYA	151	675	240	292	315	1 499	5 349
8	PARTAI Keadilan Sejahtera	775	2 199	1 225	1 947	1 374	2 576	26 109
9	PARTAI PERSATUAN INDONESIA	73	332	77	89	72	122	2 416
10	PARTAI PERSATUAN PEMBANGUNAN	236	1 905	493	868	568	1 011	9 060
11	PARTAI SOLIDARITAS INDONESIA	197	259	55	55	279	118	2 445
12	PARTAI AMANAT NASIONAL	500	1 460	1 619	1 878	1 195	2 809	26 049
13	PARTAI HANURA	129	244	71	77	24	141	3 068
14	PARTAI DEMOKRAT	1 028	5 462	4 341	1 272	3 267	1 937	48 097
19	PARTAI BULAN BINTANG	302	495	266	283	322	381	4 328
20	PARTAI Keadilan dan Persatuan Indonesia	8	15	9	10	7	4	152
<b>Jumlah/Total</b>		<b>7 457</b>	<b>20 658</b>	<b>11 890</b>	<b>13 812</b>	<b>13 094</b>	<b>14 634</b>	<b>201 087</b>

Sumber : Komisi Pemilihan Umum Kabupaten Lima Puluh Kota

Source : General Electing Commission of Lima Puluh Kota Regency

**Table 2.3.5** Jumlah Perolehan Suara Pemilihan Presiden dan Wakil Presiden di Kabupaten Lima Puluh Kota, 2019  
**Table** Number Of Vote For President and Vice President in Lima Puluh Kota Regency, 2019

Kecamatan Subdistrict	Pasangan / Couple		
	Ir.H. Joko Widodo - Prof.Dr.(H.C.) KH.Ma'ruf Amin	H. Prabowo Subianto - H. Sandiaga Salahudin Uno, B.B.A, M.B.A	Jumlah/ Total
(1)	(2)	(3)	(4)
Payakumbuh	2 159	17 539	19 698
Akabiluru	1 131	14 119	15 250
Luak	1 744	13 629	15 373
Lareh Sago Halaban	2 914	19 006	21 920
Situjuh Limo Nagari	1 674	10.782	12 456
H a r a u	4 547	24 868	29 415
Guguak	2 324	17 351	19 675
Mungka	1 471	13 042	14 513
Suliki	1 322	6 960	8 282
Bukik Barisan	1 418	12 285	13 703
Gunuang Omeh	1 218	6 476	7 694
Kapur IX	2 294	14 707	17 001
Pangkalan Koto Baru	1 446	14 501	15 947
<b>Kabupaten Lima Puluh Kota Lima Puluh Kota Regency</b>	<b>25 662</b>	<b>185 265</b>	<b>210 927</b>

Sumber : Komisi Pemilihan Umum Kabupaten Lima Puluh Kota  
 Source : General Electing Commission of Lima Puluh Kota Regency





# BAB Chapter 03

# PENDUDUK DAN KETENAGAKERJAAN POPULATION AND EMPLOYMENT

## KEPADATAN PENDUDUK density of population 2019



**449** per km<sup>2</sup>  
per sq.km  
**PENDUDUK**  
population

**41** per km<sup>2</sup>  
per sq.km  
**PENDUDUK**  
population



### Faktanya

Kecamatan **LUAK** merupakan kecamatan dengan tingkat **KEPADATAN TERTINGGI** di Kabupaten Lima Puluh Kota

Luas Kecamatan LUAK **11 X lebih kecil** dari Kecamatan KAPUR IX Sedangkan **KEPADATAN** Kecamatan LUAK **10 X lebih padat** dari Kecamatan KAPUR IX per km<sup>2</sup> disebabkan karena jumlah penduduk Kecamatan LUAK lebih banyak dari jumlah penduduk Kecamatan KAPUR IX

Kecamatan **KAPUR IX** merupakan kecamatan dengan tingkat **KEPADATAN TERENDAH** di Kabupaten Lima Puluh Kota



**192.519**  
**Jiwa**  
inhabitant



**190.298**  
**Jiwa**  
inhabitant



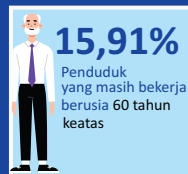
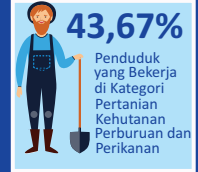
## BAGAIMANA KONDISI PENGANGGURAN KABUPATEN LIMA PULUH KOTA? how about the unemployment condition in lima puluh kota?

### TINGKAT PENGANGGURAN TERBUKA unemployment rate

**2,28%**

Dari 100 penduduk usia kerja, **2 orang** merupakan **PENGANGGURAN**

2 out of 100 people in working age are **UNEMPLOYMENT**





**PENJELASAN TEKNIS**

**TECHNICAL NOTES**

1. Sumber utama data kependudukan adalah sensus penduduk yang dilaksanakan setiap sepuluh tahun sekali. Sensus penduduk telah dilaksanakan sebanyak enam kali sejak Indonesia merdeka, yaitu tahun 1961,1971, 1980, 1990, 2000, dan 2010. Bagi mereka yang mempunyai tempat tinggal tetap dan sedang bepergian ke luar wilayah lebih dari enam bulan, tidak dicacah di tempat tinggalnya, tetapi dicacah di tempat tujuannya. Untuk tahun yang tidak dilaksanakan sensus penduduk, data kependudukan diperoleh dari hasil proyeksi penduduk.
2. Penduduk Kabupaten Lima Puluh Kota adalah semua orang yang berdomisili di Kabupaten Lima Puluh Kota selama 6 bulan atau lebih dan atau mereka yang berdomisili kurang dari 6 bulan tetapi bertujuan menetap.
3. Rata-rata pertumbuhan penduduk adalah angka yang menunjukkan tingkat pertambahan penduduk per tahun dalam jangka waktu tertentu.
4. Kepadatan penduduk adalah banyaknya penduduk per kilometer persegi.
5. Rasio jenis kelamin adalah perbandingan antara banyaknya penduduk laki-laki dengan banyaknya penduduk perempuan pada suatu daerah dan waktu tertentu. Biasanya dinyatakan dengan banyaknya penduduk laki-laki untuk 100 penduduk perempuan.
6. Rumah tangga adalah seseorang atau sekelompok orang yang mendiami sebagian atau seluruh bangunan fisik/ sensus dan biasanya tinggal bersama serta pengelolaan makan dari satu dapur. Yang dimaksud makan dari satu dapur adalah jika pengurusan kebutuhan sehari-harinya dikelola bersama sama menjadi satu.
7. Anggota rumah tangga adalah semua orang yang biasanya bertempat tinggal di suatu rumah tangga, baik yang berada

1. *The main source of demographic data is population census, which is conducted every ten years. Population Census has been conducted six times since Indonesia's independence: 1961, 1971, 1980, 1990, 2000, and 2010. Those who had permanent residence and had been travelling away from their home for six months or more were not enumerated in their permanent place, but in the place where they were during the census. For the periods where the population census is not conducted, population projection is done to estimate population during those years.*
2. *The population of Lima Puluh Kota Regency are all residents of the entire territory of Lima Puluh Kota Regency who have stayed for six months or longer, and those who intended to stay more than six months even though their length of stay is less than six months.*
3. *The average growth rate of population is the annual population growth rate over a certain period.*
4. *Population density is the number of inhabitants per square kilometer.*
5. *Sex ratio is the ratio of males population to females population in a given area and time, usually expressed as the number of males for every 100 females.*
6. *Household is an individual or group of people living in a physical/census building unit or part of it and usually commit on a common provision for food and other essentials of living. Common provision for food means one organising daily needs for all of household members.*
7. *Household member are those who usually lives in a household regardless of their location at the time of enumeration.*

di rumah pada waktu pencacahan maupun yang sementara tidak ada.

8. Rata-rata anggota rumah tangga adalah angka yang menunjukkan rata-rata jumlah anggota rumah tangga per rumah tangga.
  9. Sumber utama data ketenagakerjaan adalah Survei Angkatan Kerja Nasional (Sakernas). Survei ini khusus dirancang untuk mengumpulkan informasi/ data ketenagakerjaan.
  10. Penduduk usia kerja adalah penduduk yang berumur 15 tahun ke atas.
  11. Angkatan kerja adalah penduduk usia kerja (15 tahun ke atas) yang bekerja, punya pekerjaan namun sementara tidak bekerja, dan pengangguran.
  12. Bekerja adalah kegiatan ekonomi yang dilakukan oleh seseorang dengan maksud memperoleh atau membantu memperoleh pendapatan atau keuntungan dan lamanya bekerja paling sedikit 1 jam secara terus menerus dalam seminggu yang lalu (termasuk pekerja keluarga tanpa upah yang membantu dalam suatu usaha/kegiatan ekonomi).
  13. Jumlah jam kerja seluruhnya adalah jumlah jam kerja yang digunakan untuk bekerja (tidak termasuk jam kerja istirahat resmi dan jam kerja yang digunakan untuk hal-hal di luar pekerjaan).
  14. Lapangan usaha adalah bidang kegiatan dari pekerjaan/tempat bekerja di mana seseorang bekerja. Klasifikasi lapangan usaha mengikuti Klasifikasi Baku Lapangan Usaha Indonesia (KBLI) dalam 1 digit.
  15. Status pekerjaan adalah kedudukan seseorang dalam unit usaha/kegiatan dalam melakukan pekerjaan.
  16. Berusaha sendiri adalah bekerja atau berusaha dengan menanggung risiko secara ekonomis, yaitu dengan tidak kembalinya ongkos produksi yang telah dikeluarkan dalam rangka usahanya
8. *Average household size is the average number of household members per household.*
  9. *The main source of employment data is National Labour Force Survey (Sakernas). This survey is specifically designed to collect information on labour force statistics.*
  10. *Working age population is persons of 15 years and over.*
  11. *Labor force or economically active are persons of 15 years and over, who in the previous week were working, temporarily absent from work but having jobs, and unemployment.*
  12. *Working means an activity done by a person who worked intended to earn income by doing work or helping to do work at least one hour continuously during the reference week (including unpaid family worker/s for any economic activity).*
  13. *Total working hours is the total hours spent by an employee to perform all jobs (excluding the time used for other activities which are not classified as work).*
  14. *Industry is field of a person's activity or establishment. The classification of industries refers to the Indonesia Standard Industrial Classification (KBLI) in one digit.*
  15. *Employment status is the status of a person at his place of work or establishment where he was employed.*
  16. *Own-account worker: a person who works at her/his own risk without assisted by paid per mount worker or unpaid worker include technical job or skill job.*

tersebut, serta tidak menggunakan pekerja dibayar maupun pekerja tak dibayar, termasuk yang sifat pekerjaannya memerlukan teknologi atau keahlian khusus.

17. Berusaha dibantu buruh tidak tetap/ buruh tak dibayar adalah bekerja atau berusaha atas risiko sendiri, dan menggunakan buruh/pekerja tak dibayar dan atau buruh/pekerja tidak tetap.
  18. Berusaha dibantu buruh tetap/buruh dibayar adalah bekerja atau berusaha atas risiko sendiri, dan menggunakan buruh/pekerja dibayar dan atau buruh/pekerja tetap.
  19. Buruh/Karyawan/Pegawai adalah seseorang yang bekerja pada orang lain atau instansi/kantor/ perusahaan secara tetap dengan menerima upah/ gaji baik berupa uang maupun barang. Buruh yang tidak mempunyai majikan tetap, tidak digolongkan sebagai buruh/karyawan/pegawai, tetapi sebagai pekerja bebas. Seseorang dianggap memiliki majikan tetap jika memiliki 1 (satu) majikan (orang/ rumah tangga) yang sama dalam sebulan terakhir. Khusus pada sector bangunan batasannya tiga bulan. Apabila majikannya instansi/lembaga, boleh lebih dari satu.
  20. Pekerja Bebas adalah seseorang yang bekerja pada orang lain/majikan/ institusi yang tidak tetap (lebih dari 1 majikan dalam sebulan terakhir) yang mencakup pertanian maupun nonpertanian, baik berupa usaha rumah tangga maupun bukan usaha rumah tangga atas dasar balas jasa dengan menerima upah atau imbalan baik berupa uang maupun barang, dan baik dengan sistem pembayaran harian maupun borongan. Usaha pertanian meliputi: pertanian tanaman pangan, perkebunan, kehutanan, peternakan, perikanan dan perburuan, termasuk jasa pertanian. Usaha nonpertanian meliputi: usaha di sektor pertambangan, sektor industri, sektor listrik, gas
17. *Employer assisted by temporary worker/ unpaid worker: a person who works at her/his own risk and assisted by temporary worker/unpaid worker.*
  18. *Employer assisted by permanent worker/ paid worker: a person who does his/her business at her/his own risk at least one assisted by paid permanent worker.*
  19. *Employee: a person who work permanently for other people or institution/office/company and gains some money/cash or goods as wage/ salary. Labor who have no permanent employer is not categorized as a laborer/ worker/employee but casual worker. A laborers in general is considered to have a permanent employer if he has the same employer during the past month, particularly for building construction sector is 3 months. If the employer is an institution, more than 1 (one) employer is allowed.*
  20. *Casual Worker is a person who does not work permanently for other people/ employer/institution (more than 1 employer during the last 1 month) which includes agricultural or non agricultural sector either home industry or not home industry based on remuneration paid with money or goods, and based on daily or contract payment system. Agricultural : industry covers food-based agricultural, plantation, forestry, breeding, fishery, including agricultural services. Non-agricultural : industry covers industries in mining, electricity, gas, water, building construction, trade, transportation, warehousing and communication, financial, insurance, property leasing and services industry, public services, social and individual services.*

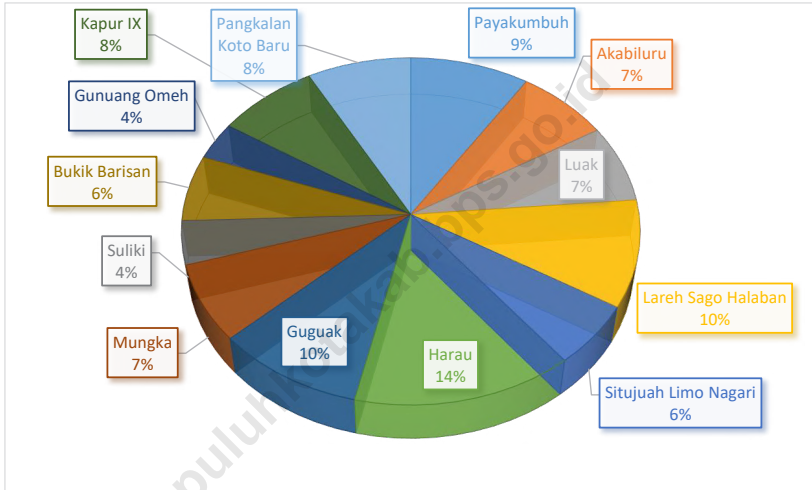
dan air, sektor konstruksi/bangunan, sector perdagangan, sektor angkutan, pergudangan dan komunikasi, sector keuangan, asuransi, usaha persewaan bangunan, tanah dan jasa perusahaan, sektor jasa kemasyarakatan, sosial dan perorangan.

21. Pekerja keluarga/tak dibayar adalah seseorang yang bekerja membantu orang lain yang berusaha dengan tidak mendapat upah/gaji, baik berupa uang maupun barang.
21. *Unpaid/contributing family worker: a person who works for other people without pay in cash or goods.*

<https://limapuluhkotakab.bps.go.id>

**Gambar** 3.1  
**Figures**

**Penduduk Menurut Kecamatan di Kabupaten Lima Puluh Kota (%) , 2010 dan 2019**  
*Population by Subdistrict in Lima Puluh Kota Regency (%) , 2010 and 2019*

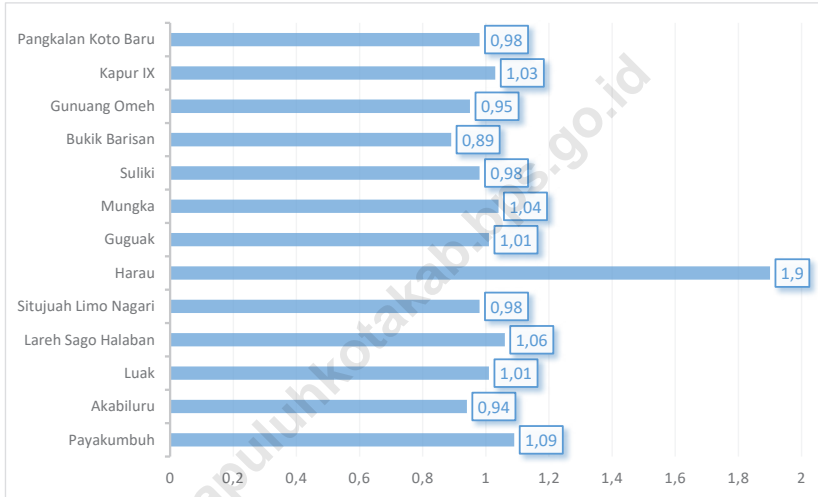


Sumber: BPS, Sensus Penduduk (SP) 2010 dan Proyeksi Penduduk Indonesia 2015–2045  
Source : BPS-Statistics Indonesia, 2010 Population Census and Indonesia Population Projection 2015–2045



**Gambar**  
**Figures** 3.2

**Laju Pertumbuhan Penduduk per Tahun Menurut Kecamatan di Kabupaten Lima Puluh Kota (%), 2019**  
**Annual Population Growth Rate (%) by Subdistrict in Lima Puluh Kota Regency (%), 2019**



Sumber: BPS, Sensus Penduduk (SP) 2010 dan Proyeksi Penduduk Indonesia 2015–2045

Source : BPS-Statistics Indonesia, 2010 Population Census and Indonesia Population Projection 2015–2045

**3.1. PENDUDUK  
POPULATION**

**Tabel 3.1.1 Penduduk, Laju Pertumbuhan Penduduk, Distribusi Persentase Penduduk, Kepadatan Penduduk, Rasio Jenis Kelamin Penduduk Menurut Kecamatan di Kabupaten Lima Puluh Kota, 2010 dan 2019**  
*Population, Population Growth Rate, Percentage Distribution of Population, Population Density, and Population Sex Ratio by Subdistrict in Lima Puluh Kota Regency, 2010 and 2019*

Kecamatan Subdistrict	Penduduk Population		
	2010 <sup>1</sup>	2010 <sup>2</sup>	2019 <sup>2</sup>
(1)	(2)	(3)	(4)
Payakumbuh	32 232	32 384	35 331
Akabiluru	25 419	25 499	27 473
Luak	25 458	25 555	27 689
Lareh Sago Halaban	34 776	34 926	37 986
Situjuh Limo Nagari	20 313	20 386	22 041
Harau	46 718	46 945	54 583
Guguak	33 980	34 111	36 967
Mungka	25 032	25 136	27 310
Suliki	14 294	14 345	15 510
Bukik Barisan	21 899	21 957	23 563
Gunuang Omeh	12 516	12 557	13 544
Kapur IX	27 504	27 616	29 981
Pangkalan Koto Baru	28 414	28 517	30 839
<b>Kabupaten Lima Puluh Kota Lima Puluh Kota Regency</b>	<b>348 555</b>	<b>349 934</b>	<b>382 817</b>

Lanjutan Tabel/Continued Table 3.1.1

Kecamatan Subdistrict	Laju Pertumbuhan Penduduk per Tahun Annual Population Growth Rate (%)
	2010–2019 <sup>2</sup>
(1)	(5)
Payakumbuh	1,09
Akabiluru	0,94
Luak	1,01
Lareh Sago Halaban	1,06
Situjuh Limo Nagari	0,98
Harau	1,90
Guguak	1,01
Mungka	1,04
Suliki	0,98
Bukik Barisan	0,89
Gunuang Omeh	0,95
Kapur IX	1,03
Pangkalan Koto Baru	0,98
<b>Kabupaten Lima Puluh Kota Lima Puluh Kota Regency</b>	<b>1,13</b>

Lanjutan Tabel/Continued Table 3.1.1

Kecamatan Subdistrict	Persentase Penduduk Percentage of Total Population	
	2010 <sup>1</sup>	2019 <sup>2</sup>
(1)	(7)	(8)
Payakumbuh	9,25	9,23
Akabiluru	7,29	7,18
Luak	7,30	7,23
Lareh Sago Halaban	9,98	9,92
Situjuh Limo Nagari	5,83	5,76
Harau	13,40	14,26
Guguak	9,75	9,66
Mungka	7,18	7,13
Suliki	4,10	4,05
Bukik Barisan	6,28	6,16
Gunuang Omeh	3,59	3,54
Kapur IX	7,89	7,83
Pangkalan Koto Baru	8,15	8,06
<b>Kabupaten Lima Puluh Kota Lima Puluh Kota Regency</b>	<b>100,00</b>	<b>100,00</b>

Lanjutan Tabel/Continued Table 3.1.1

Kecamatan Subdistrict	Kepadatan Penduduk per km <sup>2</sup> Population Density per sq.km	
	2010 <sup>1</sup>	2019 <sup>2</sup>
(1)	(9)	(10)
Payakumbuh	324	355
Akabiluru	270	291
Luak	413	449
Lareh Sago Halaban	88	96
Situjuh Limo Nagari	274	297
Harau	112	131
Guguak	320	348
Mungka	299	326
Suliki	104	113
Bukik Barisan	74	80
Gunuang Omeh	80	87
Kapur IX	38	41
Pangkalan Koto Baru	40	43
<b>Kabupaten Lima Puluh Kota Lima Puluh Kota Regency</b>	<b>103,91</b>	<b>114,13</b>

Lanjutan Tabel/Continued Table 3.1.1

Kecamatan Subdistrict	Rasio Jenis Kelamin Population Sex Ratio	
	2010 <sup>1</sup>	2019 <sup>2</sup>
(1)	(11)	(12)
Payakumbuh	97,72	98,31
Akabiluru	96,88	97,46
Luak	96,45	97,03
Lareh Sago Halaban	97,36	97,94
Situjuah Limo Nagari	95,22	95,80
Harau	99,97	101,83
Guguak	94,01	94,56
Mungka	96,82	97,41
Suliki	93,48	94,02
Bukik Barisan	95,86	96,42
Gunuang Omeh	99,74	100,36
Kapur IX	105,47	106,11
Pangkalan Koto Baru	103,39	104,03
<b>Kabupaten Lima Puluh Kota Lima Puluh Kota Regency</b>	<b>98,06</b>	<b>98,65</b>

Catatan/Note: <sup>1</sup> Hasil SP2010 (Mei)/The result of the 2010 Population Census (May)

<sup>2</sup> Hasil Proyeksi Penduduk Indonesia 2015–2045 (Pertengahan tahun/Juni)/The result of Indonesia Population Projection 2010–2035 (mid year/June)

Sumber/Source: BPS, Sensus Penduduk (SP) 2010 dan Proyeksi Penduduk Indonesia 2015–2045/BPS-Statistics Indonesia, 2010 Population Census and Indonesia Population Projection 2015–2045

**Tabel 3.1.2** Perkembangan Jumlah Penduduk Menurut jenis Kelamin di Kabupaten Lima Puluh Kota, 1992 - 2019  
**Table** Trend of Population by Sex of Lima Puluh Kota Regency, 1992 - 2019

Tahun Years	Laki-Laki Male	Perempuan Female	Jumlah Total
(1)	(2)	(3)	(4)
1992	145 214	154 934	300 148
1993	149 363	160 121	309 484
1994	150 465	161 798	312 263
1995	152 470	165 736	318 206
1996	154 447	168 739	323 186
1997	155 285	169 083	324 368
1998	155 414	169 241	324 655
1999	156 288	169 649	325 937
2000*)	152 600	159 173	311 773
2001	154 714	160 952	315 666
2002	156 827	162 731	319 558
2003	158 941	164 510	323 451
2004	161 054	166 289	327 343
2005	163 168	168 069	331 237
2006	165 281	169 848	335 129
2007	167 395	171 627	339 022
2008	169 508	173 406	333 914
2009	171 622	175 185	346 807
2010*)	172 571	175 984	348 555
2010	173 735	176 964	350 699
2011	175 692	178 969	354 661
2012	178 088	181 771	359 859
2013	179 174	182 423	361 597
2014	181 206	184 183	365 389
2015	183 079	185 906	368 985
2016	184 995	187 573	372 568
2017	186 821	189 251	376 072
2018	188 472	191 042	379 514
2019	190 298	192 519	382 817

Catatan/Note:\*) Hasil Sensus Penduduk / Population Census Result

Sumber/Source: BPS Kab. Lima Puluh Kota/ BPS - Statistic of Lima Puluh Kota Regency

**Tabel 3.1.3** Jumlah Penduduk, Nagari, dan Rata - Rata Penduduk Per Nagari Dirinci Menurut Kecamatan di Kabupaten Lima Puluh Kota, 2019  
*Number of Population, Nagari, and Average Population per nagari by Subdistrict in Lima Puluh Kota Regency, 2019*

Kecamatan Subdistrict	Penduduk Population	Nagari Nagari	Rata - Rata Penduduk per Nagari Average Population per Nagari
(1)	(2)	(3)	(4)
Payakumbuh	35 331	7	5 047
Akabiluru	27 473	7	3 925
Luak	27 689	4	6 922
Lareh Sago Halaban	37 986	8	4 748
Situjuh Limo Nagari	22 041	5	4 408
Harau	54 583	11	4 962
Guguak	36 967	5	7 393
Mungka	27 310	5	5 462
Suliki	15 510	6	2 585
Bukik Barisan	23 563	5	4 713
Gunuang Omeh	13 544	3	4 515
Kapur IX	29 981	7	4 283
Pangkalan Koto Baru	30 839	6	5 140
<b>Kabupaten Lima Puluh Kota Lima Puluh Kota Regency</b>	<b>382 817</b>	<b>79</b>	<b>4 846</b>

Sumber/Source: BPS Kab. Lima Puluh Kota/ BPS - Statistic of Lima Puluh Kota Regency



**Tabel 3.1.4 Jumlah Penduduk Menurut Jenis Kelamin dan Rasio Jenis Kelamin Menurut Kecamatan di Kabupaten Lima Puluh Kota, 2019**  
**Table Population by Sex and Sex Ratio by Subdistrict in Lima Puluh Kota Regency, 2019**

Kecamatan Subdistrict	Jenis Kelamin/Sex		Rasio Jenis Kelamin Sex Ratio
	Laki-Laki Male	Perempuan Female	
(1)	(2)	(3)	(4)
Payakumbuh	17 515	17 816	98,31
Akabiluru	13 560	13 913	97,46
Luak	13 636	14 053	97,03
Lareh Sago Halaban	18 795	19 191	97,94
Situjuh Limo Nagari	10 784	11 257	95,80
H a r a u	27 539	27 044	101,83
Guguak	17 967	19 000	94,56
Mungka	13 476	13 834	97,41
Suliki	7 516	7 994	94,02
Bukik Barisan	11 567	11 996	96,42
Gunuang Omeh	6 784	6 760	100,36
Kapur IX	15 435	14 546	106,11
Pangkalan Koto Baru	15 724	15 115	104,03
<b>Kabupaten Lima Puluh Kota Lima Puluh Kota Regency</b>	<b>190 298</b>	<b>192 519</b>	<b>98,85</b>

Sumber/Source: BPS Kab. Lima Puluh Kota/ BPS - Statistic of Lima Puluh Kota Regency

**Tabel 3.1.5** Jumlah Penduduk Menurut Kelompok Umur dan Jenis Kelamin di Kabupaten Lima Puluh Kota, 2019  
*Population by Age Group and Sex in Lima Puluh Kota Regency, 2019*

Kelompok Umur <i>Age Group</i>	Jenis Kelamin/Sex		
	Laki-Laki <i>Male</i>	Perempuan <i>Female</i>	Jumlah <i>Total</i>
(1)	(2)	(3)	(4)
0 - 4	19 102	18 192	37 294
5 - 9	19 458	18 600	38 058
10 - 14	17 952	16 710	34 662
15 - 19	14 793	13 038	27 831
20 - 24	12 065	11 609	23 674
25 - 29	13 292	13 376	26 668
30 - 34	14 644	14 476	29 120
35 - 39	13 661	14 014	27 675
40 - 44	12 538	12 470	25 008
45 - 49	11 194	11 195	22 389
50 - 54	9 967	11 070	21 037
55 - 59	9 471	10 984	20 455
60 - 64	8 821	9 541	18 362
65 - 69	6 438	6 868	13 306
70 - 74	3 382	4 395	7 777
75+	3 520	5 981	9 501
<b>Jumlah/Total</b>	<b>190 298</b>	<b>192 519</b>	<b>382 817</b>

Sumber/Source : BPS Kab. Lima Puluh Kota/ BPS - *Statistic of Lima Puluh Kota Regency*

**Tabel 3.1.6 Rumah Tangga dan Rata-rata Banyaknya Anggota Rumah Tangga Menurut Kecamatan di Kabupaten Lima Puluh Kota, 2010 dan 2019**  
**Table** *Number of Households and Average Household Size by Subdistrict in Lima Puluh Kota Regency, 2010 and 2019*

Kecamatan/ Subdistrict	Rumah Tangga/ Household		Rata-rata Banyaknya Anggota Rumah Tangga/ Average Household Size	
	2010	2019	2010	2019
(1)	(2)	(3)	(4)	(5)
Payakumbuh	7 721	8 521	4	4
Akabiluru	6 347	6 844	4	4
Luak	6 306	6 601	4	4
Lareh Sago Halaban	9 094	9 944	4	4
Situjuh Limo Nagari	5 314	5 664	4	4
H a r a u	11 488	13 065	4	4
Guguak	8 950	9 683	4	4
Mungka	6 163	6 545	4	4
Suliki	3 915	4 172	4	4
Bukik Barisan	6 462	6 825	3	3
Gunuang Omeh	3 474	3 633	4	4
Kapur IX	6 647	7 507	4	4
Pangkalan Koto Baru	6 376	6 761	4	5
<b>Kabupaten Lima Puluh Kota Lima Puluh Kota Regency</b>	<b>88 257</b>	<b>95 764</b>	<b>4</b>	<b>4</b>

Sumber/Source: BPS Kab. Lima Puluh Kota/ BPS - Statistic of Lima Puluh Kota Regency

**Tabel 3.1.7 Jumlah Penduduk Usia Sekolah (0-12) Menurut Kecamatan di Kabupaten Lima Puluh Kota, 2019**  
**Table Number of Population School Ages (0-12) by Subdistrict in Lima Puluh Kota Regency, 2019**

Kecamatan/ Subdistrict	Usia Dini/ Early Age (0-4)	Pra Sekolah/ Pre-school (5-6)	Usia SD/ Elementary age (7-12)
(1)	(2)	(3)	(4)
Payakumbuh	3 585	1 566	4 586
Akabiluru	2 555	1 156	3 575
Luak	2 700	1 156	3 180
Lareh Sago Halaban	3 561	1 558	4 362
Situjuh Limo Nagari	2 146	922	2 787
H a r a u	5 626	2 282	6 646
Guguak	3 181	1 478	4 557
Mungka	2 864	1 185	3 386
Suliki	1 348	602	1 891
Bukik Barisan	2 033	874	2 480
Gunuang Omeh	1 255	549	1 591
Kapur IX	3 118	1 369	3 858
Pangkalan Koto Baru	3 322	1 350	4 167
<b>Kabupaten Lima Puluh Kota Lima Puluh Kota Regency</b>	<b>37 294</b>	<b>16 048</b>	<b>47 065</b>

\*Angka Perbaikan/ Revision Figures

Sumber/Source: BPS Kab. Lima Puluh Kota/ BPS - Statistic of Lima Puluh Kota Regency

**Tabel 3.1.8 Jumlah Penduduk Usia Sekolah (13-24) Menurut Kecamatan di Kabupaten Lima Puluh Kota, 2019**  
**Table Number of Population School Ages (13-24) by Subdistrict in Lima Puluh Kota Regency, 2019**

Kecamatan/ Subdistrict	Usia SLTP/ Middle school age (13-15)*	Usia SLTA/ High school age (16-18)*	Usia Perguruan Tinggi/ College age (19-24)*
(1)	(2)	(3)	(4)
Payakumbuh	1 820	1 667	2 477
Akabiluru	1 419	1 294	1 563
Luak	1 262	1 312	1 742
Lareh Sago Halaban	1 731	1 554	2 544
Situjuh Limo Nagari	1 106	983	1 310
H a r a u	2 637	2 644	4 240
Guguak	1 808	1 675	1 827
Mungka	1 344	1 195	1 932
Suliki	750	633	796
Bukik Barisan	984	710	1 374
Gunuang Omeh	631	431	768
Kapur IX	1 531	1 281	2 616
Pangkalan Koto Baru	1 653	1 432	2 435
<b>Kabupaten Lima Puluh Kota Lima Puluh Kota Regency</b>	<b>18 677</b>	<b>16 811</b>	<b>25 624</b>

\*Angka perbaikan/ Revision Figures

Sumber/Source: BPS Kab. Lima Puluh Kota/ BPS - Statistic of Lima Puluh Kota Regency

**Tabel 3.1.9 Perkembangan Angka-Angka Demografi di Kabupaten Lima Puluh Kota, 2015-2019**  
**Table Trend of Demography Figures at Lima Puluh Kota Regency, 2015-2019**

Kecamatan/ Subdistrict	Tahun/Years				
	2015	2016	2017	2018	2019
(1)	(2)	(3)	(4)	(5)	(6)
Angka Kematian Bayi <i>Infant Mortality Rate (IMR)</i>	16,38	13,48	8,69	9,60	9,30
Angka Harapan Hidup **) <i>Life Expectancy of Birth (e.o)</i>	68,23	69,27	69,31	69,47	69,70
Angka Kematian Balita <i>Toddlers Mortality Rate</i>	19,33	29,80	6,00	1,70	10,80
Angka Kematian Ibu <i>Maternal Mortality Rate</i>	65,52	97,50	126,50	31,00	11,00
Angka Kesakitan Malaria <i>Malaria Morbidity Figures Rate</i>	0,05	0,04	-	-	-
Angka Kesakitan TB Paru <i>Pulmonary TB Morbidity Rate</i>	56,37	48,50	104,64	102,76	41,80
Angka Kesakitan Demam Berdarah <i>Dengue Fever Morbidity Rate</i>	51,60	61,70	57,70	13,70	21,16
Status Gizi Buruk <i>Malnutrition Status</i>	0,05	0,13	0,17	0,30	0,17

Sumber/Source : Dinas Kesehatan Kabupaten Lima Puluh Kota/Regional Office of Health Of Health at lima Puluh Kota Regency

\*\*) Sumber/Source : BPS Lima Puluh Kota /BPS-Statistics of Lima Puluh Kota

**Tabel 3.1.10 Persentase Penduduk Menurut Golongan Pengeluaran Per Kapita Sebulan di Kabupaten Lima Puluh Kota, 2019**  
**Table Percentage of Population by Expenditure Per Capita Per Month Class in Lima Puluh Kota Regency, 2019**

<b>Golongan Pengeluaran/ Expenditure Class (Rupiah)</b>	<b>Persentase Penduduk/ Percentage of Population</b>
<b>(1)</b>	<b>(2)</b>
< 499.999	6,06
500.000 – 749.999	28,40
750.000 – 999.999	29,84
1.000.000 – 1.499.999	25,70
1.500.000 +	9,99
<b>Jumlah/Total</b>	<b>100,00</b>

Sumber/ Source : Survei Sosial Ekonomi Nasional Maret/March National Socio Economic Survey

**Tabel 3.1.11 Rata-rata Pengeluaran dan Persentase Rata-rata Pengeluaran Per Kapita Sebulan Menurut Kelompok Makanan di Kabupaten Lima Puluh Kota, 2019**  
**Average Expenditure and Percentage of Average Expenditure Per Capita Per Month by Food Group in Lima Puluh Kota Regency, 2019**

	<b>Kelompok Makanan/ Food Group</b>	<b>Rata-rata Pengeluaran/ Average Expenditure (Rupiah)</b>	<b>Persentase Rata-rata Pengeluaran/ Percentage of Average Expenditure</b>
	(1)	(2)	(3)
1	Padi-padian/ <i>Cereals</i>	91 058,65	15,39
2	Umbi-umbian/ <i>Tubers</i>	5 628,16	0,95
3	Ikan/ Udang/ Cumi/ Kerang/ <i>Fish/ Prawn/ Squid/ Clam</i>	51 802,27	8,76
4	Daging/ <i>Meat</i>	17 025,65	2,88
5	Telur dan susu/ <i>Eggs and milk</i>	24 098,52	4,07
6	Sayur-sayuran/ <i>Vegetables</i>	42 145,52	7,12
7	Kacang-kacangan/ <i>Legumes</i>	6 679,59	1,13
8	Buah-buahan/ <i>Fruits</i>	22 845,19	3,86
9	Minyak dan Kelapa/ <i>Oil and Coconut</i>	19 375,93	3,28
10	Bahan minuman/ <i>Beverage stuffs</i>	13 346,24	2,26
11	Bumbu-bumbuan/ <i>Spices</i>	5 343,51	0,90
12	Konsumsi lainnya/ <i>Miscellaneous food items</i>	5 710,17	0,97
13	Makanan dan minuman jadi/ <i>Prepared food and beverages</i>	200 444,81	33,88
14	Rokok/ <i>Cigarette</i>	86 105,04	14,55
	<b>Jumlah/Total</b>	<b>591 609,25</b>	<b>100,00</b>

Sumber/ Source : Survei Sosial Ekonomi Nasional Maret/March National Socio Economic Survey



**Tabel 3.1.12 Rata-rata Pengeluaran dan Persentase Rata-rata Pengeluaran Per Kapita Sebulan Menurut Kelompok Bukan Makanan di Kabupaten Lima Puluh Kota, 2019**  
**Average Expenditure and Percentage of Average Expenditure Per Capita Per Month by Non-Food Group in Lima Puluh Kota Regency, 2019**

	<b>Kelompok Bukan Makanan/ Non-Food Group</b>	<b>Rata-rata Pengeluaran/ Average Expenditure (Rupiah)</b>	<b>Persentase Rata-rata Pengeluaran/ Percentage of Average Expenditure</b>
	(1)	(2)	(3)
1	Perumahan dan fasilitas rumah tangga <i>Housing and household facility</i>	182 280,03	45,00
2	Aneka barang dan jasa <i>Goods and services</i>	93 458,00	23,07
3	Pakaian, alas kaki, dan tutup kepala <i>Clothing, footwear, and headgear</i>	41 590,28	10,27
4	Barang yang tahan lama <i>Durable goods</i>	52 236,20	12,90
5	Pajak, pungutan, dan asuransi <i>Taxes and insurances</i>	25 860,10	6,38
6	Keperluan pesta dan upacara <i>Parties and ceremonies</i>	9 621,33	2,38
	<b>Jumlah/Total</b>	<b>405 045,94</b>	<b>100,00</b>

Sumber/ Source : Survei Sosial Ekonomi Nasional Maret/March National Socio Economic Survey

### 3.2 KETENAGAKERJAAN EMPLOYMENT

**Tabel 3.2.1 Jumlah Penduduk Berumur 15 Tahun Ke atas Menurut Jenis Kegiatan Jenis Kelamin di Kabupaten Lima Puluh Kota, 2019**  
*Table Population Aged 15 Years and Over by Type of Activity and Sex in Lima Puluh Kota Regency, 2019*

Kegiatan Utama/ Main Activity	Jenis Kelamin/Sex		
	Laki-Laki/ Male	Perempuan/ Female	Jumlah/ Total
(1)	(2)	(3)	(4)
<b>I Angkatan Kerja</b> <i>Economically Active</i>	115 869	83 557	199 426
Bekerja <i>Working</i>	112 947	81 941	194 888
Pengangguran Terbuka <i>Unemployment</i>	2 922	1 616	4 538
<b>II Bukan Angkatan Kerja</b> <i>Economically Inactive</i>	18 235	55 762	73 997
Sekolah <i>Attending School</i>	8 671	11 040	19 711
Mengurus Rumah Tangga <i>Housekeeping</i>	2 091	40 001	42 092
Lainnya <i>Others</i>	7 473	4 721	12 194
<b>Jumlah Total (I + II)</b>	134 104	139 319	273 423
Persentase Angkatan Kerja Terhadap Jumlah Penduduk <i>Percentage Economically Active to Total Population</i>	60,89	43,40	52,09
Tingkat Partisipasi Angkatan Kerja <i>Participation of Economically Active</i>	86,40	59,98	72,94
Tingkat Pengangguran Terbuka <i>Open Unemployment Rate</i>	2,52	1,93	2,28

Sumber/Sources: BPS, Survei Angkatan Kerja Nasional (Sakernas) Agustus/BPS-Statistics Indonesia, August National Labor Force Survey

**Tabel 3.2.2 Jumlah Penduduk Berumur 15 Tahun Ke Atas Menurut Pendidikan Tertinggi yang Ditamatkan dan Jenis Kegiatan Selama Seminggu yang Lalu di Kabupaten Lima Puluh Kota, 2019**  
**Population Aged 15 Years and Over by Educational Attainment and Type of Activity During The Previous Week in Lima Puluh Kota Regency, 2019**

Pendidikan Tertinggi yang Ditamatkan/ <i>Educational Attainment</i>	Angkatan Kerja/ <i>Economically Active</i>			Bukan Angkatan Kerja/ <i>Economically Inactive</i>
	Bekerja/ <i>Working</i>	Pengangguran Terbuka/ <i>Unemployment</i>	Jumlah/ <i>Total</i>	
(1)	(2)	(3)	(4)	(5)
1 Tidak/Belum Pernah Sekolah atau Tidak/Belum Tamat SD/ Tamat Sekolah Dasar dan <i>Not Schooling or Did Not Complete/Not Yet Completed Primary and Primary School</i>	89 511	633	90 144	31 887
2 Sekolah Menengah Pertama <i>Junior High School</i>	36 142	1 062	37 204	23 487
3 Sekolah Menengah Atas <i>Senior High School</i>	33 249	1 761	35 010	10 060
4 Sekolah Menengah Atas Kejuruan <i>Vocational Senior High School</i>	16 999	593	17 592	3 611
5 Diploma I/II/III/Akademi <i>Diploma I/II/III/Academy</i>	5 193	NA	5 193	3 533
6 Universitas <i>University</i>	13 794	489	14 283	1 419
<b>Jumlah/Total</b>	<b>194 888</b>	<b>4 538</b>	<b>199 426</b>	<b>73 997</b>

Sumber/Source: BPS, Survei Angkatan Kerja Nasional (Sakernas) Agustus/BPS-Statistics Indonesia, August National Labor Force Survey

**Tabel 3.2.3** Jumlah Penduduk Berumur 15 Tahun keatas yang Bekerja Selama Seminggu yang Lalu Menurut Kelompok Umur dan Jenis Kelamin di Kabupaten Lima Puluh Kota, 2019  
*Population Aged 15 Years and Over Who Worked During the Previous Week by Age Group and Sex in Lima Puluh Kota Regency, 2019*

Kelompok Umur/ Age Group	Jenis Kelamin/Sex		
	Laki-Laki/ Male	Perempuan/ Female	Jumlah/ Total
(1)	(2)	(3)	(4)
15 - 24	14 513	8 843	23 356
25 - 29	12 240	7 758	19 998
30 - 34	12 485	9 765	22 250
35 - 44	25 690	18 869	44 559
45 - 54	21 641	15 948	37 589
55 - 59	9 147	6 974	16 121
60+	17 231	13 784	31 015
<b>Jumlah/Total</b>	<b>112 947</b>	<b>81 941</b>	<b>194 888</b>

Sumber/Source: BPS, Survei Angkatan Kerja Nasional (Sakernas) Agustus/BPS-Statistics Indonesia, August National Labor Force Survey

**Tabel 3.2.4 Jumlah Penduduk Berumur 15 Tahun Ke Atas yang Bekerja Menurut Lapangan Usaha dan Jenis Kelamin di Kabupaten Lima Puluh Kota, 2019**  
**Population 15 Years of Age and Over who Worked by Main Industry and Sex in Lima Puluh Kota Regency, 2019**

Lapangan Pekerjaan Utama <sup>1</sup> / Main Industry <sup>1</sup>	Jenis Kelamin/Sex		
	Laki-Laki/ Male	Perempuan/ Female	Jumlah/ Total
(1)	(2)	(3)	(4)
1	54 363	30 744	85 107
2	7 340	13 531	20 871
3	23 654	23 347	47 001
4	7 938	11 070	19 008
5	19 652	3 249	22 901
<b>Jumlah/Total</b>	<b>112 947</b>	<b>81 941</b>	<b>194 888</b>

Catatan/Note: <sup>1</sup> 1. Pertanian, Kehutanan, Perburuan, dan Perikanan  
*Agriculture, Forestry, Hunting, and Fisheries*  
 2. Industri Pengolahan  
*Manufacturing Industry*  
 3. Perdagangan Besar, Eceran, Rumah Makan, dan Hotel  
*Wholesale Trade, Retail Trade, Restaurants, and Hotels*  
 4. Jasa Kemasyarakatan, Sosial, dan Perorangan  
*Community, Social, and Personal Services*  
 5. Pertambangan dan Penggalian, Listrik, Gas, dan Air, Bangunan, Angkutan, Pergudangan, dan Komunikasi, Keuangan, Asuransi, Usaha Persewaan Bangunan, Tanah, dan Jasa Perusahaan  
*Mining and Quarrying, Electricity, Gas, and Water, Construction, Transportation, Warehousing, and Communication, Financial, Insurance, Real Estate, and Business Services*

Sumber/Source: BPS, Survei Angkatan Kerja Nasional (Sakernas) Agustus/BPS-Statistics Indonesia, August National Labor Force Survey

**Tabel 3.2.5 Jumlah Penduduk Berumur 15 Tahun Ke Atas yang Bekerja Seminggu Yang Lalu Menurut Jam Kerja Seluruhnya dan Jenis Kelamin di Kabupaten Lima Puluh Kota, 2019**  
**Population Aged 15 Years and Over Who Worked During The Previous Week by Total Working Hours and Sex in Lima Puluh Kota Regency, 2019**

Jumlah Jam Kerja Seluruhnya (jam) <i>Total Working Hours (hours)</i>	Jenis Kelamin/Sex		
	Laki-Laki <i>Male</i>	Perempuan <i>Female</i>	Jumlah <i>Total</i>
(1)	(2)	(3)	(4)
0 <sup>1</sup>	2 204	1 954	4 158
1 - 14	9 053	11 717	20 770
15 - 24	13 472	14 719	28 191
25 - 34	19 411	13 093	32 504
35 - 40	15 770	13 822	29 592
41+	53 037	26 636	79 673
<b>Jumlah/Total</b>	<b>112 947</b>	<b>81 941</b>	<b>194 888</b>

<sup>1</sup>Keterangan/Note : Sementara tidak bekerja/*Temporarily out of work*

Sumber/Sourc : BPS, Survei Angkatan Kerja Nasional (Sakernas) Agustus/BPS-Statistics Indonesia, August National Labor Force Survey

**Tabel 3.2.6 Jumlah Penduduk Berumur 15 Tahun Ke Atas yang Bekerja Seminggu Yang Lalu Menurut Jam Kerja Pada Pekerjaan Utama dan Jenis Kelamin di Kabupaten Lima Puluh Kota, 2019**  
**Table Population Aged 15 Years and Over Who Worked During The Previous Week by Number of Working Hours on Main Industry and Sex in Lima Puluh Kota Regency, 2019**

Jumlah Jam Kerja Pada Pekerjaan Utama (jam)/ Total Working Hours (hours)	Jenis Kelamin/Sex		
	Laki-Laki/ Male	Perempuan/ Female	Jumlah/ Total
(1)	(2)	(3)	(4)
0 <sup>1</sup>	2 204	1 954	4 158
1 - 14	12 325	14 173	26 498
15 - 24	16 929	16 364	33 293
25 - 34	22 563	12 846	35 409
35 - 40	16 567	14 304	30 871
41+	42 359	22 300	64 659
<b>Jumlah/Total</b>	<b>112 947</b>	<b>81 941</b>	<b>194 888</b>

<sup>1</sup>Keterangan/Note : Sementara tidak bekerja/Temporarily out of work

Sumber/Source : BPS, Survei Angkatan Kerja Nasional (Sakernas) Agustus/BPS-Statistics Indonesia, August National Labor Force Survey

**Tabel 3.2.7** Jumlah Penduduk Berumur 15 Tahun Ke Atas yang Bekerja Selama Seminggu yang Lalu Menurut Status Pekerjaan Utama dan Jenis Kelamin di Kabupaten Lima Puluh Kota, 2019  
**Table** *Population 15 Years of Age and Over who Worked During The Previous Week by Main Employment Status and Sex in Lima Puluh Kota Regency, 2019*

Status Pekerjaan Utama/ Main Employment Status	Jenis Kelamin/Sex		
	Laki-Laki/ Male	Perempuan/ Female	Jumlah/ Total
(1)	(2)	(3)	(4)
Berusaha sendiri <i>Own account worker</i>	23 679	19 202	42 881
Berusaha dibantu buruh tidak tetap/ buruh tidak dibayar <i>Employer assisted by temporary worker/ unpaid worker</i>	20 437	13 728	34 165
Berusaha dibantu buruh tetap/buruh dibayar <i>Employer assisted by permanent worker/ paid worker</i>	8 494	2 144	10 638
Buruh/Karyawan/Pegawai/ <i>Employee</i>	23 194	18 842	42 036
Pekerja bebas di Pertanian <i>Casual employee in Agriculture</i>	17 355	9 654	27 009
Pekerja bebas di Non Pertanian <i>Casual Employee not in Agriculture</i>	11 184	3 138	14 322
Pekerja keluarga/tak dibayar <i>Family worker/unpaid worker</i>	8 604	15 233	23 837
<b>Jumlah/Total</b>	<b>112 947</b>	<b>81 941</b>	<b>194 888</b>

Sumber/Source : BPS, Survei Angkatan Kerja Nasional (Sakernas) Agustus/BPS-Statistics Indonesia, August National Labor Force Survey



**Tabel 3.2.8 Jumlah Pencari Kerja Terdaftar Menurut Tingkat Pendidikan Tertinggi yang Ditamatkan dan Jenis Kelamin di Kabupaten Lima Puluh Kota, 2019**  
**Table Number of Registered Job Applicants by Educational Attainment and Sex in Lima Puluh Kota Regency, 2019**

Pendidikan Tertinggi yang Ditamatkan/ Educational Attainment	Jenis Kelamin/Sex		
	Laki-Laki/ Male	Perempuan/ Female	Jumlah/ Total
(1)	(2)	(3)	(4)
Tidak/Belum Pernah Sekolah No/Never Attended School	-	-	-
Tidak/Belum Tamat SD No/Not yet finished elementary school	-	-	-
Sekolah Dasar Primary school	7	2	9
Sekolah Menengah Pertama Junior high school	24	79	103
Sekolah Menengah Atas Senior High School	616	511	1 127
Diploma I/II/III/Akademi Diploma I/II/III/Academy	50	117	167
Universitas University	155	340	495
<b>Jumlah/Total</b>	<b>852</b>	<b>1 049</b>	<b>1 901</b>

Sumber/Source : Dinas Perindustrian dan Tenaga Kerja Kabupaten Lima Puluh Kota/Labour and Transmigration Service of Lima Puluh Kota

Persentase Angka KEMISKINAN  
Kabupaten Lima Puluh Kota  
Tahun 2019 sebesar **6,97%**  
*percentage poverty figure in lima puluh  
kota regency of 6,97%*



Persentase  
KEMISKINAN  
Kabupaten  
Lima Puluh Kota  
**TURUN**  
**0,02%**  
dari Tahun  
sebelumnya


*percentage poverty figure in lima puluh kota regency  
down 0,02% from the previous year*

FASILITAS KESEHATAN  
*medical facility*



RUMAH SAKIT UMUM  
*general hospital*

1



PUSKESMAS  
*public health center*

22



POSYANDU

POSYANDU  
*integrated service post*

547

KABAR BURUK DARI  
KABUPATEN LIMA PULUH KOTA

*Bad news from lima puluh kota regency*

**DIARE** masih menjadi  
penyakit paling banyak  
terjadi di Kabupaten  
Lima Puluh Kota

*diarrhea is still he most common disease  
in lima puluh kota regency*



Jumlah Penderita  
**DIARE** paling banyak  
di Kecamatan  
Lareh Sago Halaban  
sebanyak **873** orang  
*people*

*the highest number of diarrhea sufferers  
in the subdistrict Lareh Sago Halaban  
as much 873*

6.512

*people exposed to  
Diarrhea*

SELAMA TAHUN 2019

6.512

MASYARAKAT LIMA PULUH KOTA  
TERKENA **DIARE**

873

*people exposed to  
Diarrhea*



**PENJELASAN TEKNIS**

1. Masih bersekolah adalah mereka yang terdaftar dan aktif mengikuti pendidikan formal dan nonformal (Paket A, B, atau C), baik pendidikan dasar, menengah maupun pendidikan tinggi. Bagi mahasiswa yang sedang cuti dianggap masih bersekolah.
2. Tidak bersekolah lagi adalah mereka yang pernah terdaftar dan aktif mengikuti pendidikan di suatu jenjang pendidikan formal dan nonformal (Paket A, B, atau C), tetapi pada saat pencacahan tidak lagi terdaftar dan tidak aktif mengikuti pendidikan.
3. Tamat sekolah adalah menyelesaikan pelajaran yang ditandai dengan lulus ujian akhir pada kelas atau tingkat terakhir suatu jenjang pendidikan di sekolah negeri maupun swasta dengan mendapatkan tanda tamat belajar/ijazah. Seseorang yang belum mengikuti pelajaran pada kelas tertinggi tetapi telah mengikuti ujian akhir dan lulus dianggap tamat sekolah.
4. Jenjang Pendidikan Formal terdiri atas pendidikan dasar, pendidikan menengah, dan pendidikan tinggi. Jenis pendidikan yang diajarkan mencakup pendidikan umum, kejuruan, akademik, profesi, vokasi, keagamaan, dan khusus.
  - a. Pendidikan Dasar berbentuk Sekolah Dasar (SD) dan Madrasah Ibtidaiyah (MI) atau bentuk lain yang sederajat serta Sekolah Menengah Pertama (SMP) dan Madrasah Tsanawiyah (MTs), atau bentuk lain yang sederajat.
  - b. Pendidikan Menengah berbentuk Sekolah Menengah Atas (SMA), Madrasah Aliyah (MA), Sekolah Menengah Kejuruan (SMK), dan Madrasah Aliyah Kejuruan (MAK), atau bentuk lain yang sederajat.
  - c. Pendidikan Tinggi merupakan jenjang pendidikan setelah pendidikan menengah yang mencakup program pendidikan diploma, sarjana, magister, spesialis, dan doktor yang

**TECHNICAL NOTES**

1. *Attending school is someone who is currently attending primary, secondary, or tertiary education, including package A, package B, or package C. College student who postpones his/her study is considered as attending school.*
2. *Not attending school anymore is someone who had enrolled and participated in formal and non-formal education in the past including package A, package B, or package C, but currently does not attend school.*
3. *Completed particular level of education is someone who has completed particular level of education in private or public school and accepting graduation certificate. Someone who has never attended the highest grade but passed the final exam is considered as completed particular level of education.*
4. *The Formal Education Level consists of primary education, secondary education, and high education. The kind of education that taught consists of general education, vocational, academic, professional, religious, and specific education.*
  - a. *The Primary Education consists of Elementary School and Islamic Elementary School or other equivalent forms and Junior High School and MTs, or other equivalent forms.*
  - b. *The Secondary Education consists of the senior high school, MA, Vocational School, and Vocational Madrasah Aliyah, or other equivalent forms.*
  - c. *The High Education consists of the education level after the secondary education that consists of diplomas, bachelor, master, specialist, and doctoral degrees that are held by the college. The*

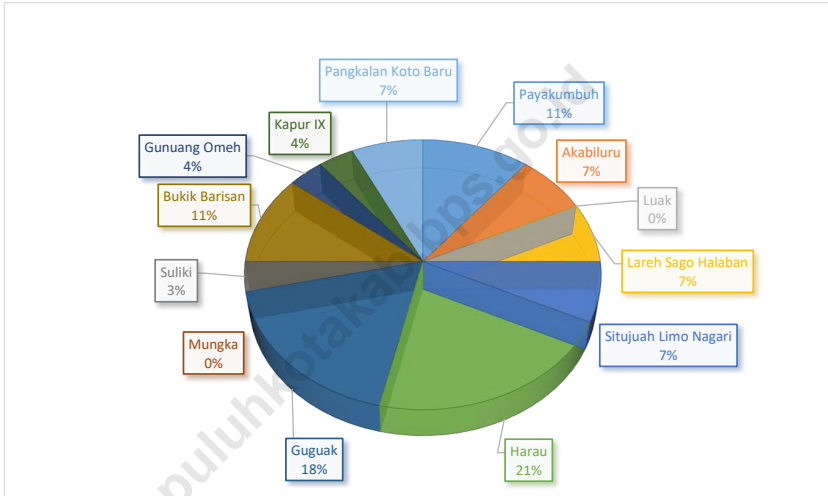
- diselenggarakan oleh perguruan tinggi. Perguruan tinggi dapat berbentuk akademi, politeknik, sekolah tinggi, institut, atau universitas.
5. Putus sekolah adalah anak/siswa yang pernah bersekolah dan berhenti sebelum menamatkan jenjang pendidikan tertentu, disebabkan oleh beberapa hal:
    1. Sosial (karena kenakalan remaja)
    2. Ekonomi lemah
  6. Rumah Sakit adalah tempat pemeriksaan dan perawatan kesehatan, biasanya berada di bawah pengawasan dokter/tenaga medis, yang melayani penderita yang sakit untuk berobat rawat jalan atau rawat inap.
  7. Rumah Sakit Bersalin adalah rumah sakit khusus untuk persalinan, dilengkapi pelayanan spesialis pemeriksaan kehamilan, persalinan, rawat inap dan rawat jalan ibu dan anak yang berada di bawah pengawasan dokter spesialis kandungan.
  8. Rumah Bersalin adalah sarana pelayanan kesehatan dengan izin sebagai rumah bersalin, dilengkapi pelayanan pemeriksaan kehamilan, persalinan serta pemeriksaan ibu dan anak yang berada di bawah pengawasan bidan senior.
  9. Poliklinik adalah sarana kesehatan yang dipakai untuk pelayanan berobat jalan, biasanya berada di bawah pengawasan dokter/tenaga medis.
  10. Puskesmas (Pusat Kesehatan Masyarakat) adalah unit pelaksana teknis dinas kesehatan kabupaten/kota yang mempunyai fungsi utama sebagai penyelenggara pelayanan kesehatan tingkat pertama. Wilayah kerja puskesmas maksimal adalah satu kecamatan dan untuk dapat menjangkau wilayah kerjanya, puskesmas mempunyai jaringan pelayanan yang meliputi unit Puskesmas Pembantu (Pustu), unit Puskesmas Keliling (Puskel), dan unit bidan desa/komunitas (Peraturan Menteri Kesehatan RI No. 75 Tahun 2014 Tentang Pusat Kesehatan Masyarakat).
5. *Dropping out of school is a child / student who has attended school and stopped before completing a certain level of education caused by several things:*
    1. *Social (due to juvenile delinquency)*
    2. *Weak economy*
  6. *Hospital is a place for health check, usually controlled/supervised by doctors/medical personnel to serve the ill patients to get outpatient or inpatient treatment services.*
  7. *Maternity Hospital is a specialized hospital for childbirth, has specialist inspection service to pregnancy, childbirth, hospitalization and outpatient for mothers and children that is under the supervision of an obstetrician.*
  8. *Maternity House is health care facility with a license as a maternity house, equipped with prenatal care, childbirth and examination of mothers and children which is under the supervision of a senior midwife.*
  9. *Polyclinic is a health facility in which to get outpatient services, usually under the control of doctor/medical personnel.*
  10. *Public Health Center is technical implementation unit of regency health department that have the primary function as a first-level health care providers. The working area standard of public health center is one district and to reach their working areas, public health centers have a service network covering subsidiary of public health center, mobile public health center units, and midwife units (Regulation of the Minister of Health of Indonesia Number 75 Year 2014 about Public Health Center).*

11. Bencana Alam adalah peristiwa atau serangkaian peristiwa yang mengancam dan mengganggu kehidupan/penghidupan masyarakat yang disebabkan oleh faktor alam antara lain berupa gempa bumi, tsunami, gunung meletus, banjir, kekeringan, angin topan, dan tanah longsor sehingga mengakibatkan kerugian materi maupun non-materi.
12. Untuk mengukur kemiskinan, BPS menggunakan konsep kemampuan memenuhi kebutuhan dasar (Basic Needs Approach). Dengan pendekatan ini, kemiskinan dipandang sebagai ketidakmampuan dari sisi ekonomi untuk memenuhi kebutuhan dasar makanan dan bukan makanan yang diukur dari sisi pengeluaran. Metode yang digunakan adalah menghitung Garis Kemiskinan (GK), yang terdiri dari dua komponen yaitu Garis Kemiskinan Makanan (GKM) dan Garis Kemiskinan Non- Makanan (GKNM). Penghitungan Garis Kemiskinan dilakukan secara terpisah untuk daerah perkotaan dan perdesaan.
13. Garis Kemiskinan Makanan (GKM) merupakan nilai pengeluaran kebutuhan minimum makanan yang disetarakan dengan 2.100 kkalori per kapita per hari. Garis Kemiskinan Non-Makanan (GKNM) adalah kebutuhan minimum untuk perumahan, sandang, pendidikan, kesehatan, dan kebutuhan dasar lainnya.
14. Beberapa konsep definisi terkait data yang bersumber dari Dinas Pengendalian Penduduk, Keluarga Berencana dan Pemberdayaan Perempuan Perlindungan anak, antara lain:
  - Banyaknya Anak Umur 7 Sampai Dengan 15 Tahun yang Belum/Tidak Sekolah bersumber dari Hasil Pemutakhiran Basis Data Keluarga Indonesia (PBDKI) Kabupaten Lima Puluh Kota 2019. Data tersebut **tidak** menyatakan jumlah "ANAK PUTUS SEKOLAH".
11. *Natural Disaster is an event or series of events that threaten and disrupt the lives and livelihoods caused by natural factors such as: earthquake, tsunami, volcanic eruption, flood, flash flood, drought, typhoon/cyclone, and landslide so it can lead to result in loss of material and non-material.*
12. *To measure poverty, BPS-Statistics Indonesia has used the concept of basic needs approach. Therefore, poverty is viewed as economic inability to fulfill food and non-food basic needs which are measured by consumption/expenditure. The method used is calculating poverty line, which consists of two components that are Food Poverty Line (FPL) and Non-Food Poverty Line (NFPL). The poverty line was calculated separately for urban and rural areas.*
13. *The Food Poverty Line refers to the daily minimum requirement of 2,100 kcal per capita per day. The Non-Food Poverty Line refers to the minimum requirement for household necessities for clothing, education, health, and other basic individual needs.*
14. *Some concepts of definition related to data sourced from the Population Control Office, Family Planning and Women's Empowerment for Child Protection include:*
  - *Number of Children Aged 7 to 15 Years Not / Not in School sourced from the Results of Updating the Indonesian Family Database (PBDKI) in Lima Puluh Kota 2019. The data **does not** state the number of "CHILDREN DECIDE SCHOOL".*

- Anak Belum/ Tidak sekolah adalah status sekolah bagi mereka yang sama sekali belum pernah sekolah, termasuk mereka yang telah tamat atau belum tamat Taman Kanak-Kanak tetapi tidak/ belum melanjutkan ke Sekolah Dasar. Selain itu juga, status sekolah bagi mereka yang pernah terdaftar dan aktif mengikuti pendidikan di suatu jenjang pendidikan formal, tetapi pada saat pendataan tidak lagi terdaftar dan tidak lagi aktif. (Panduan Pendataan Keluarga-BKKBN Tahun 2015).
- Data tersebut merupakan HASIL PBDKI sampel pada 28 Nagari dari 79 Nagari yang ada di Kabupaten Lima Puluh Kota Tahun 2019.
- Analisa data dilakukan oleh BKKBN RI melalui aplikasi (<http://pk.bkkbn.go.id/pk/l>).
- Keluarga sejahtera adalah keluarga yang dibentuk berdasarkan atas perkawinan yang sah, mampu memenuhi kebutuhan hidup spiritual dan materiil yang layak, bertaqwa kepada Tuhan Yang Maha Esa, memiliki hubungan yang serasi, selaras dan seimbang antaranggota dan antarkeluarga dengan masyarakat dan lingkungan.
- *Children not yet / not in school are the status of schools for those who have never attended school, including those who have graduated or have not graduated from kindergarten but have not / have not gone on to elementary school. In addition, the status of the school is for those who have registered and actively participated in education at a formal education level, but at the time of data collection they are no longer registered and no longer active. (2015-BKKBN Family Data Collection Guide).*
- *The data are PBDKI RESULTS samples from 28 Nagari from 79 Nagari in Lima Puluh Kota in 2019.*
- *Data analysis was carried out by BKKBN RI through the application (<http://pk.bkkbn.go.id/pk/l>).*
- *A prosperous family is a family formed based on a legal marriage, able to meet the needs of a spiritual and material life that is worthy, devoted to God Almighty, has a harmonious, harmonious and balanced relationship between members and between families with the community and the environment.*

**Gambar 4.1**  
**Figures**

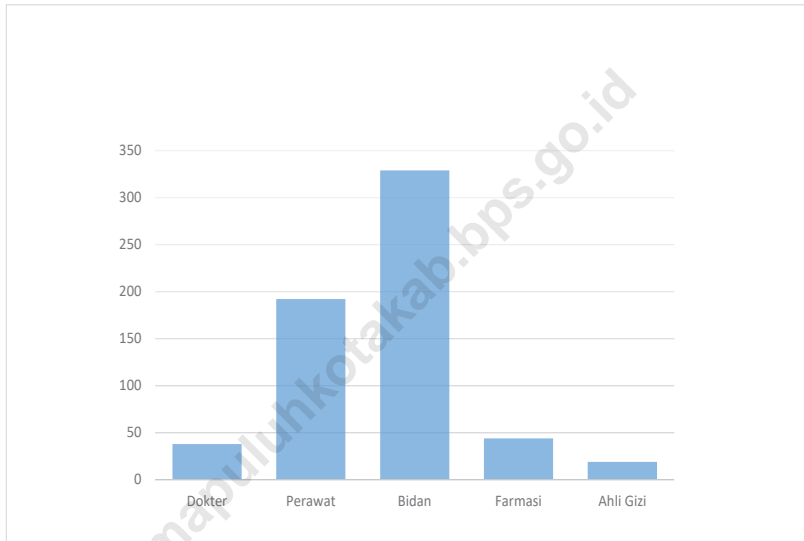
**Jumlah Sekolah, Guru, dan Murid Madrasah Tsanawiyah (MTs) di Bawah Kementerian Agama Menurut Kecamatan di Kabupaten Lima Puluh Kota (%), 2019/2020**  
***Number of Schools, Teachers, and Pupils in Madrasah Tsanawiyah (MTs) Under The Ministry of Religious Affairs by Subdistrict in Lima Puluh Kota Regency (%), 2019/2020***



Sumber : Kementerian Agama Data Semester Ganjil Tahun 2019/2020  
Source : Ministry of Religious Affairs, Odd Semester Data 2019/2020



**Gambar 4.2** Jumlah Tenaga Kesehatan Menurut Kecamatan di Kabupaten Lima Puluh Kota, 2019  
**Figures** Number of Medical Personnel by Subdistrict In Lima Puluh Kota Regency, 2019



Sumber : Dinas Kesehatan Kabupaten Lima Puluh Kota  
Source : Regional Office of Health at Lima Puluh Kota Regency

#### 4.1. PENDIDIKAN EDUCATION

**Tabel 4.1.1** Jumlah Sekolah, Guru, dan Murid Taman Kanak-Kanak (TK) di Bawah Kementerian Pendidikan dan Kebudayaan Menurut Kecamatan di Kabupaten Lima Puluh Kota, 2019/2020  
*Number of Schools, Teachers, and Pupils in Kindergarten Under The Ministry of Education and Culture by Subdistrict in Lima Puluh Kota Regency, 2019/2020*

Kecamatan/ Subdistrict	Sekolah/ Schools	Murid/ Student	Guru /Teacher	
			PNS	NON PNS
(1)	(2)	(3)	(4)	(5)
Payakumbuh	17	699	12	27
Akabiluru	17	558	6	31
Luak	17	444	2	27
Lareh Sago Halaban	16	403	-	19
Situjuh Limu Nagari	7	281	1	15
Harau	26	920	17	53
Guguak	26	675	19	38
Mungka	14	454	-	30
Suliki	12	237	3	13
Bukik Barisan	22	411	4	25
Gunuang Omeh	12	220	1	8
Kapur IX	22	659	5	38
Pangkalan Koto Baru	16	450	4	20
<b>Kabupaten Lima Puluh Kota/ Lima Puluh Kota Regency</b>	<b>224</b>	<b>6 411</b>	<b>74</b>	<b>344</b>

Sumber : - Dinas Pendidikan dan Kebudayaan Kabupaten Lima Puluh Kota Data Semester Ganjil T.A. 2019/2020

- Data Dapodik PAUD Kabupaten Lima Puluh Kota Data Semester Ganjil T.A. 2019/2020

Source : - Service of Educations and Culture, Odd Semester Lima Puluh Kota Regency Data 2019/2020

- Dapodik PAUD Data, Odd Semester Lima Puluh Kota Regency Data 2019/2020

**Tabel 4.1.2** Jumlah Sekolah, Guru, dan Murid Sekolah Dasar (SD) di Bawah Kementerian Pendidikan dan Kebudayaan Menurut Kecamatan di Kabupaten Lima Puluh Kota, 2019/2020  
**Table** Number of Schools, Teachers, and Pupils in Primary School Under The Ministry of Education and Culture by Subdistrict in Lima Puluh Kota Regency, 2019/2020

Kecamatan / Subdistrict	Sekolah / School		
	Negeri/ Public	Swasta/ Private	Jumlah/ Total
(1)	(2)	(3)	(4)
Payakumbuh	29	-	29
Akabiluru	26	-	26
Luak	22	-	22
Lareh Sago Halaban	34	1	35
Situjuah Limo Nagari	22	1	23
Harau	39	1	40
Guguak	38	3	41
Mungka	20	1	21
Suliki	21	-	21
Bukik Barisan	31	-	31
Gunuang Omeh	21	-	21
Kapur IX	31	-	31
Pangkalan Koto Baru	29	-	29
<b>Kabupaten Lima Puluh Kota/ Lima Puluh Kota Regency</b>	<b>363</b>	<b>7</b>	<b>370</b>

Bersambung/ To Be Continued

Lanjutan Tabel/*Continued Table 4.1.2*

Kecamatan/ Subdistrict	Guru / Teachers		
	Laki-Laki/ Male	Perempuan / Female	Jumlah/ Total
(1)	(2)	(3)	(4)
Payakumbuh	56	221	277
Akabiluru	32	194	226
Luak	33	144	177
Lareh Sago Halaban	63	219	282
Situjuh Limo Nagari	36	160	196
Harau	73	322	395
Guguak	58	301	359
Mungka	33	180	213
Suliki	21	139	160
Bukik Barisan	45	210	255
Gunuang Omeh	30	128	158
Kapur IX	51	213	264
Pangkalan Koto Baru	32	212	244
<b>Kabupaten Lima Puluh Kota/ Lima Puluh Kota Regency</b>	<b>563</b>	<b>2 643</b>	<b>3 206</b>

Bersambung/ *To Be Continued*

Lanjutan Tabel/Continued Table 4.1.2

Kecamatan/ Subdistrict	Murid / Students		
	Laki-Laki/ Male	Perempuan / Female	Jumlah/ Total
(1)	(2)	(3)	(4)
Payakumbuh	1 931	1 696	3 627
Akabiluru	1 574	1 390	2 964
Luak	1 293	1 142	2 435
Lareh Sago Halaban	2 349	2 053	4 402
Situjuh Limo Nagari	1 226	1 145	2 371
Harau	3 405	2 873	6 278
Guguak	2 201	1 927	4 128
Mungka	1 684	1 583	3 267
Suliki	769	745	1 514
Bukik Barisan	1 279	1 136	2 415
Gunuang Omeh	863	757	1 620
Kapur IX	1 682	1 528	3 210
Pangkalan Koto Baru	1 785	1 612	3 397
<b>Kabupaten Lima Puluh Kota/ Lima Puluh Kota Regency</b>	<b>22 041</b>	<b>19 587</b>	<b>41 628</b>

Sumber : Dinas Pendidikan dan Kebudayaan Kabupaten Lima Puluh Kota Data Semester Ganjil T.A. 2019/2020

Source : Service of Educations and Culture, Odd Semester Lima Puluh Kota Regency Data 2019/2020

**Tabel 4.1.3** Jumlah Sekolah, Guru, dan Murid Madrasah Ibtidaiyah (MI) di Bawah Kementerian Agama Menurut Kecamatan di Kabupaten Lima Puluh Kota, 2019/2020  
**Table** Number of Schools, Teachers, and Pupils in Madrasah Ibtidaiyah (MI) Under The Ministry of Religious Affair by Sub District in Lima Puluh Kota Regency, 2019/2020

Kecamatan/ Subdistrict	Sekolah / School	Murid / Student	Guru / Teacher
(1)	(2)	(3)	(4)
Payakumbuh	-	-	-
Akabiluru	1	125	12
Luak	1	15	7
Lareh Sago Halaban	-	-	-
Situjuh Limo Nagari	1	240	16
Harau	-	-	-
Guguak	-	-	-
Mungka	-	-	-
Suliki	1	91	12
Bukik Barisan	-	-	-
Gunuang Omeh	2	85	23
Kapur IX	-	-	-
Pangkalan Koto Baru	2	243	24
<b>Kabupaten Lima Puluh Kota/ Lima Puluh Kota Regency</b>	<b>8</b>	<b>799</b>	<b>94</b>

Sumber : Kementerian Agama Data Semester Ganjil Tahun 2019/2020

Source : Ministry of Religious Affairs, Odd Semester Data 2019/2020

**Tabel 4.1.4** Jumlah Sekolah, Guru, dan Murid Sekolah Menengah Pertama (SMP) di Bawah Kementerian Pendidikan dan Kebudayaan Menurut Kecamatan di Kabupaten Lima Puluh Kota, 2019/2020  
**Table** Number of Schools, Teachers, and Pupils in Junior High School Under The Ministry of Education and Culture by Sub District in Lima Puluh Kota Regency, 2019/2020

Kecamatan/ Subdistrict	Sekolah /School		
	Negeri/ Public	Swasta/ Private	Jumlah/ Total
(1)	(2)	(3)	(4)
Payakumbuh	4	2	6
Akabiluru	3	-	3
Luak	2	2	4
Lareh Sago Halaban	5	-	5
Situjuh Limo Nagari	2	-	2
Harau	5	1	6
Guguak	4	3	7
Mungka	3	-	3
Suliki	2	-	2
Bukik Barisan	4	-	4
Gunuang Omeh	2	-	2
Kapur IX	6	-	6
Pangkalan Koto Baru	5	-	5
<b>Kabupaten Lima Puluh Kota/ Lima Puluh Kota Regency</b>	<b>47</b>	<b>8</b>	<b>55</b>

Bersambung/ To Be Continued

Lanjutan Tabel/Continued Table 4.1.4

Kecamatan/ Subdistrict	Guru / Teachers		
	Laki-Laki/ Male	Perempuan / Female	Jumlah/ Total
(1)	(2)	(3)	(4)
Payakumbuh	25	107	132
Akabiluru	17	39	56
Luak	22	55	77
Lareh Sago Halaban	22	91	113
Situjuh Limo Nagari	14	32	46
Harau	34	119	153
Guguak	29	88	117
Mungka	13	40	53
Suliki	5	44	49
Bukik Barisan	14	34	48
Gunuang Omeh	11	29	40
Kapur IX	28	77	105
Pangkalan Koto Baru	13	72	85
<b>Kabupaten Lima Puluh Kota/ Lima Puluh Kota Regency</b>	<b>247</b>	<b>827</b>	<b>1 074</b>

Bersambung/ To Be Continued



Lanjutan Tabel/Continued Table 4.1.4

Kecamatan/ Subdistrict	Murid / Students		
	Laki-Laki/ Male	Perempuan / Female	Jumlah/ Total
(1)	(2)	(3)	(4)
Payakumbuh	864	782	1 646
Akabiluru	293	223	516
Luak	485	353	838
Lareh Sago Halaban	799	791	1 590
Situjuh Limo Nagari	262	270	532
Harau	1 012	1 013	2 025
Guguak	720	633	1 353
Mungka	309	289	598
Suliki	330	293	623
Bukik Barisan	243	200	443
Gunuang Omeh	240	233	473
Kapur IX	580	634	1 214
Pangkalan Koto Baru	586	593	1 179
<b>Kabupaten Lima Puluh Kota/ Lima Puluh Kota Regency</b>	<b>6 723</b>	<b>6 307</b>	<b>13 030</b>

Sumber : Dinas Pendidikan dan Kebudayaan Kabupaten Lima Puluh Kota Data Semester Ganjil T.A. 2019/2020

Source : Service of Educations and Culture, Odd Semester Lima Puluh Kota Regency Data 2019/2020

**Tabel 4.1.5** Jumlah Sekolah, Guru, dan Murid Madrasah Tsanawiyah (MTs) di Bawah Kementerian Agama Menurut Kecamatan di Kabupaten Lima Puluh Kota, 2019/2020  
**Number of Schools, Teachers, and Pupils in Madrasah Tsanawiyah (MTs) Under The Ministry of Religious Affair by Subdistrict in Lima Puluh Kota Regency, 2019/2020**

Kecamatan / Subdistrict	Sekolah / School	Murid / Student	Guru / Teacher
(1)	(2)	(3)	(4)
Payakumbuh	3	104	28
Akabiluru	2	698	69
Luak	-	-	-
Lareh Sago Halaban	2	425	34
Situjuh Limo Nagari	2	632	59
Harau	6	501	93
Guguak	5	2 235	144
Mungka	-	-	-
Suliki	1	441	31
Bukik Barisan	3	346	55
Gunuang Omeh	1	28	10
Kapur IX	1	71	13
Pangkalan Koto Baru	2	225	40
<b>Kabupaten Lima Puluh Kota/ Lima Puluh Kota Regency</b>	<b>28</b>	<b>5 733</b>	<b>576</b>

Sumber : Kementerian Agama Data Semester Ganjil Tahun 2019/2020

Source : Ministry of Religious Affairs, Odd Semester Data 2019/2020

**Tabel 4.1.6** Jumlah Sekolah, Guru, dan Murid Sekolah Menengah Atas (SMA) di Bawah Kementerian Pendidikan dan Kebudayaan Menurut Kecamatan di Kabupaten Lima Puluh Kota, 2019/2020  
**Table** Number of Schools, Teachers, and Pupils in Senior High School Under The Ministry of Education and Culture by Sub District in Lima Puluh Kota Regency, 2019/2020

Kecamatan/ Subdistrict	Sekolah/School		
	Negeri/ Public	Swasta/ Private	Jumlah/ Total
(1)	(2)	(3)	(4)
Payakumbuh	1	-	1
Akabiluru	1	-	1
Luak	-	1	1
Lareh Sago Halaban	1	-	1
Situjuh Limo Nagari	1	-	1
Harau	2	-	2
Guguak	1	-	1
Mungka	1	-	1
Suliki	1	-	1
Bukik Barisan	2	-	2
Gunuang Omeh	1	-	1
Kapur IX	2	-	2
Pangkalan Koto Baru	2	-	2
<b>Kabupaten Lima Puluh Kota/ Lima Puluh Kota Regency</b>	<b>16</b>	<b>1</b>	<b>17</b>

Bersambung/ To Be Continued

Lanjutan Tabel/Continued Table 4.1.6

Kecamatan/ Subdistrict	Guru / Teachers		
	Laki-Laki/ Male	Perempuan / Female	Jumlah/ Total
(1)	(2)	(3)	(4)
Payakumbuh	10	44	54
Akabiluru	10	26	36
Luak	3	3	6
Lareh Sago Halaban	17	37	54
Situjuh Limo Nagari	21	35	56
Harau	16	66	82
Guguak	13	49	62
Mungka	3	13	16
Suliki	18	43	61
Bukik Barisan	5	27	32
Gunuang Omeh	4	24	28
Kapur IX	16	56	72
Pangkalan Koto Baru	12	44	56
<b>Kabupaten Lima Puluh Kota/ Lima Puluh Kota Regency</b>	<b>148</b>	<b>467</b>	<b>615</b>

Bersambung/ To Be Continued

Lanjutan Tabel/Continued Table 4.1.6

Kecamatan/ Subdistrict	Murid / Students		
	Laki-Laki/ Male	Perempuan / Female	Jumlah/ Total
(1)	(2)	(3)	(4)
Payakumbuh	273	454	727
Akabiluru	169	309	478
Luak	16	32	48
Lareh Sago Halaban	324	519	843
Situjuh Limo Nagari	241	340	581
Harau	444	829	1 273
Guguak	317	556	873
Mungka	72	91	163
Suliki	312	611	923
Bukik Barisan	58	88	146
Gunuang Orneh	66	153	219
Kapur IX	330	419	749
Pangkalan Koto Baru	229	333	562
<b>Kabupaten Lima Puluh Kota/ Lima Puluh Kota Regency</b>	<b>2 851</b>	<b>4 734</b>	<b>7 585</b>

Sumber : Dinas Pendidikan dan Kebudayaan Kabupaten Lima Puluh Kota Data Semester Ganjil T.A. 2019/2020

Source : Service of Educations and Culture, Odd Semester Lima Puluh Kota Regency Data 2019/2020

**Tabel 4.1.7** Jumlah Sekolah, Guru, dan Murid Sekolah Menengah Kejuruan (SMK) di Bawah Kementerian Pendidikan dan Kebudayaan Menurut Kecamatan di Kabupaten Lima Puluh Kota, 2019/2020  
**Table** Number of Schools, Teachers, and Pupils in Vocational High School Under The Ministry of Education and Culture by Subdistrict in Lima Puluh Kota Regency, 2019/2020

Kecamatan/ Subdistrict	Sekolah / School		
	Negeri/ Public	Swasta/ Private	Jumlah/ Total
(1)	(2)	(3)	(4)
Payakumbuh	-	1	1
Akabiluru	-	-	-
Luak	2	-	2
Lareh Sago Halaban	-	-	-
Situjuh Limo Nagari	-	-	-
Harau	-	-	-
Guguak	2	-	2
Mungka	-	-	-
Suliki	1	-	1
Bukik Barisan	-	-	-
Gunuang Omeh	-	-	-
Kapur IX	-	-	-
Pangkalan Koto Baru	1	-	1
<b>Kabupaten Lima Puluh Kota/ Lima Puluh Kota Regency</b>	<b>6</b>	<b>1</b>	<b>7</b>

Bersambung/ To Be Continued

Lanjutan Tabel/Continued Table 4.1.7

Kecamatan/ Subdistrict	Guru / Teachers		
	Laki-Laki/ Male	Perempuan / Female	Jumlah/ Total
(1)	(2)	(3)	(4)
Payakumbuh	1	6	7
Akabiluru	-	-	-
Luak	26	63	89
Lareh Sago Halaban	-	-	-
Situjuh Limo Nagari	-	-	-
Harau	-	-	-
Guguak	41	78	119
Mungka	-	-	-
Suliki	11	19	30
Bukik Barisan	-	-	-
Gunuang Omeh	-	-	-
Kapur IX	-	-	-
Pangkalan Koto Baru	9	18	27
<b>Kabupaten Lima Puluh Kota/ Lima Puluh Kota Regency</b>	<b>88</b>	<b>184</b>	<b>272</b>

Bersambung/ To Be Continued

Lanjutan Tabel/Continued Table 4.1.7

Kecamatan/ Subdistrict	Murid / Students		
	Laki-Laki/ Male	Perempuan / Female	Jumlah/ Total
(1)	(2)	(3)	(4)
Payakumbuh	9	27	36
Akabiluru	-	-	-
Luak	820	582	1 402
Lareh Sago Halaban	-	-	-
Situjuh Limo Nagari	-	-	-
Harau	-	-	-
Guguak	1 127	451	1 578
Mungka	-	-	-
Suliki	190	65	255
Bukik Barisan	-	-	-
Gunuang Omeh	-	-	-
Kapur IX	-	-	-
Pangkalan Koto Baru	284	175	459
<b>Kabupaten Lima Puluh Kota/ Lima Puluh Kota Regency</b>	<b>2 430</b>	<b>1 300</b>	<b>3 730</b>

Sumber : Dinas Pendidikan dan Kebudayaan Kabupaten Lima Puluh Kota Data Semester Ganjil T.A. 2019/2020

Source : Service of Educations and Culture, Odd Semester Lima Puluh Kota Regency Data 2019/2020



**Tabel 4.1.8** Jumlah Sekolah, Guru, dan Murid Madrasah Aliyah (MA) di Bawah Kementerian Agama Menurut Kecamatan di Kabupaten Lima Puluh Kota, 2019/2020  
**Table** Number of Schools, Teachers, and Pupils in Madrasah Aliyah (MA) Under The Ministry of Religious Affair by Subdistrict in Lima Puluh Kota Regency, 2019/2020

Kecamatan / Subdistrict	Sekolah / School	Murid / Student	Guru / Teacher
(1)	(2)	(3)	(4)
Payakumbuh	1	21	21
Akabiluru	1	63	20
Luak	-	-	-
Lareh Sago Halaban	1	58	19
Situjuh Limo Nagari	1	98	29
Harau	3	135	59
Guguak	3	483	70
Mungka	-	-	-
Suliki	-	-	-
Bukik Barisan	-	-	-
Gunuang Omeh	-	-	-
Kapur IX	-	-	-
Pangkalan Koto Baru	-	-	-
<b>Kabupaten Lima Puluh Kota/ Lima Puluh Kota Regency</b>	<b>10</b>	<b>858</b>	<b>218</b>

Sumber : Kementerian Agama Data Semester Ganjil Tahun 2019/2020

Source : Ministry of Religious Affairs, Odd Semester Data 2019/2020

**Tabel 4.1.9** Jumlah Nagari yang memiliki Fasilitas Sekolah Menurut Kecamatan dan Tingkat Pendidikan di Kabupaten Lima Puluh Kota, 2014-2019  
**Table**  
*Number of Nagari Having Educational Facilities by Subdistrict and Educational Level In Lima Puluh Kota Regency, 2014-2019*

Kecamatan/ Subdistrict	SD Primary School			SMP Junior High School			SMA Senior High School		
	2014	2018	2019	2014	2018	2019	2014	2018	2019
	(1)	(2)	(3)	(4)	(5)	(6)	(7)	(8)	(9)
Payakumbuh	7	7	7	6	6	6	2	2	1
Akabiluru	7	7	7	4	4	4	2	2	2
Luak	4	4	4	3	3	3	-	-	-
Lareh Sago Halaban	8	8	8	5	5	5	1	2	3
Situjuh Limo Nagari	5	5	5	4	4	4	2	3	2
Harau	11	12	12	6	7	7	4	5	4
Guguak	5	5	5	3	3	3	2	3	2
Mungka	5	5	5	3	3	3	-	1	1
Suliki	6	6	6	2	2	2	1	1	1
Bukik Barisan	5	6	6	4	5	5	1	2	2
Gunuang Omeh	3	3	3	3	3	3	1	1	1
Kapur IX	7	7	7	6	7	7	1	2	2
Pangkalan Koto Baru	6	6	6	5	5	5	1	2	2
<b>Kabupaten Lima Puluh Kota/ Lima Puluh Kota Regency</b>	<b>79</b>	<b>81</b>	<b>81</b>	<b>54</b>	<b>57</b>	<b>57</b>	<b>18</b>	<b>26</b>	<b>23</b>

Bersambung/ To Be Continued

Lanjutan Tabel/Continued Table 4.1.9

Kecamatan/ Subdistrict	SMK Vocational School			Perguruan Tinggi University		
	2014	2018	2019	2014	2018	2019
(1)	(11)	(12)	(13)	(14)	(15)	(16)
Payakumbuh	1	1	1	-	-	-
Akabiluru	-	1	-	-	-	-
Luak	2	2	2	-	-	-
Lareh Sago Halaban	-	-	-	-	-	-
Situjuh Limo Nagari	-	-	-	-	-	-
Harau	-	-	-	1	1	1
Guguak	2	2	2	-	-	-
Mungka	-	-	-	-	-	-
Suliki	1	1	1	-	-	-
Bukik Barisan	-	-	-	-	-	-
Gunuang Omeh	-	-	-	-	-	-
Kapur IX	-	-	-	-	-	-
Pangkalan Koto Baru	1	1	1	-	-	-
<b>Kabupaten Lima Puluh Kota/ Lima Puluh Kota Regency</b>	<b>7</b>	<b>8</b>	<b>7</b>	<b>1</b>	<b>1</b>	<b>1</b>

Sumber : BPS Pendataan (Podes)/ BPS-Statistics Lima Puluh Kota,

Source : Village Potential Data Collecting

**Table 4.1.10** Jumlah Anak Putus Sekolah Menurut Kecamatan dan Tingkat Pendidikan di Kabupaten Lima Puluh Kota, 2019  
**Table** *Number of Children Out of School by Subdistrict and Educational Level In Lima Puluh Kota Regency, 2019*

Kecamatan Subdistrict	SD Primary School			SMP Junior High School		
	Laki-laki Male	Perempuan Female	Jumlah Total	Laki-laki Male	Perempuan Female	Jumlah Total
(1)	(2)	(3)	(4)	(5)	(6)	(7)
Payakumbuh	2	1	3	11	1	12
Akabiluru	-	-	-	11	3	14
Luak	13	7	20	4	3	7
Lareh Sago Halaban	-	-	-	17	5	22
Situjuh Limo Nagari	8	1	9	3	2	5
Harau	3	-	3	3	2	5
Guguak	2	1	3	1	-	1
Mungka	-	-	-	3	1	4
Suliki	-	-	-	-	-	-
Bukik Barisan	2	-	2	1	-	1
Gunuang Omeh	-	-	-	6	1	7
Kapur IX	5	-	5	5	2	7
Pangkalan Koto Baru	7	1	8	5	1	6
<b>Kabupaten Lima Puluh Kota/ Lima Puluh Kota Regency</b>	<b>42</b>	<b>11</b>	<b>53</b>	<b>70</b>	<b>21</b>	<b>91</b>

Sumber : Dinas Pendidikan dan Kebudayaan Kabupaten Lima Puluh Kota  
 Source : Service of Educations and Culture, Odd Semester Lima Puluh Kota Regency

**Tabel 4.1.11 Perkembangan Jumlah Pengajar dan Mahasiswa Pada Politeknik Pertanian Negeri Payakumbuh, 2015 - 2019**  
**Table Growth of Amount of Lecturers and Student at State Polytechnic of Agriculture Payakumbuh, 2015 - 2019**

Uraian	2015	2016	2017	2018	2019
(1)	(2)	(3)	(4)	(5)	(6)
<b>1. Pengajar</b>	<b>163</b>	<b>163</b>	<b>158</b>	<b>158</b>	<b>181</b>
a. Tetap	154	154	150	151	174
b. Tidak Tetap	9	9	8	7	7
c. Asisten	-	-	-	-	-
<b>2. Mahasiswa</b>	<b>1 827</b>	<b>1 801</b>	<b>1 994</b>	<b>2 036</b>	<b>2 107</b>
a. Aktif	1 428	1 384	1 567	1 615	1 675
b. Drop Out per TA	-	2	-	-	-
c. Lulus per TA	399	415	427	421	432

Sumber : Politeknik Negeri Payakumbuh

Source : State Politeknik Payakumbuh

## 4.2. KESEHATAN DAN KELUARGA BERENCANA HEALTH AND FAMILY PLANNING

**Tabel 4.2.1** Jumlah Nagari yang memiliki Sarana Kesehatan Menurut Kecamatan di Kabupaten Lima Puluh Kota , 2011-2019  
**Table** Number of Nagari Having Health Facilities by Subdistrict In Lima Puluh Kota Regency, 2011-2019

Kecamatan/ Subdistrict	Rumah Sakit/ Hospital				Rumah Sakit Bersalin/ Maternity Hospital			
	2011	2014	2018	2019	2011	2014	2018	2019
(1)	(2)	(3)	(4)	(5)	(6)	(7)	(8)	(9)
Payakumbuh	-	-	-	-	2	-	-	-
Akabiluru	-	-	-	-	-	-	-	-
Luak	-	-	-	-	1	-	-	-
Lareh Sago Halaban	-	-	-	-	3	-	-	-
Situjuh Limo Nagari	-	-	-	-	1	-	-	-
Harau	-	-	-	-	2	1	-	-
Guguak	-	-	-	-	-	-	-	-
Mungka	-	-	-	-	1	1	-	-
Suliki	1	1	1	1	1	-	-	-
Bukik Barisan	-	-	-	-	-	-	-	-
Gunuang Omeh	-	-	-	-	1	-	-	-
Kapur IX	-	-	-	-	-	-	-	-
Pangkalan Koto Baru	-	-	-	-	-	-	-	-
<b>Kabupaten Lima Puluh Kota/ Lima Puluh Kota Regency</b>	<b>1</b>	<b>1</b>	<b>1</b>	<b>1</b>	<b>12</b>	<b>2</b>	<b>-</b>	<b>-</b>

Bersambung/ To Be Continued

Lanjutan Tabel/Continued Table 4.2.1

Kecamatan/ Subdistrict	Poliklinik/ Polyclinic				Puskesmas/ Public Health Center			
	2011	2014	2018	2019	2011	2014	2018	2019
(1)	(2)	(3)	(4)	(5)	(6)	(7)	(8)	(9)
Payakumbuh	1	-	1	-	1	2	1	1
Akabiluru	-	-	-	-	2	2	2	2
Luak	-	-	-	-	1	2	2	1
Lareh Sago Halaban	-	1	1	-	2	3	3	3
Situjuh Limo Nagari	-	1	-	-	1	1	1	1
Harau	1	-	1	1	2	2	3	2
Guguak	1	1	1	-	2	2	2	2
Mungka	-	-	-	1	1	1	1	1
Suliki	1	-	-	-	1	1	1	1
Bukik Barisan	-	-	-	-	3	3	3	3
Gunuang Omeh	-	-	-	-	1	1	1	1
Kapur IX	-	-	-	-	2	2	2	2
Pangkalan Koto Baru	1	-	-	-	3	3	3	3
<b>Kabupaten Lima Puluh Kota/ Lima Puluh Kota Regency</b>	<b>5</b>	<b>3</b>	<b>4</b>	<b>2</b>	<b>22</b>	<b>25</b>	<b>25</b>	<b>23</b>

Bersambung/ To Be Continued

Lanjutan Tabel/*Continued Table 4.2.1*

Kecamatan/ Subdistrict	Puskesmas Pembantu/ Subsidiary of Public Health Center				Apotek/ Pharmacy			
	2011	2014	2018	2019	2011	2014	2018	2019
(1)	(2)	(3)	(4)	(5)	(6)	(7)	(8)	(9)
Payakumbuh	5	5	5	5	1	4	2	2
Akabiluru	6	6	7	6	-	-	1	1
Luak	3	3	2	3	-	-	-	2
Lareh Sago Halaban	6	7	7	6	1	3	1	1
Situjuh Limo Nagari	5	4	4	5	-	-	1	1
Harau	6	6	8	7	2	2	2	2
Guguak	5	5	5	5	-	2	2	2
Mungka	4	4	5	4	1	-	-	1
Suliki	5	6	3	4	2	2	2	1
Bukik Barisan	3	3	4	3	-	-	-	-
Gunuang Omeh	3	3	3	3	-	-	-	-
Kapur IX	4	4	5	4	-	-	-	-
Pangkalan Koto Baru	4	4	2	3	-	-	1	1
<b>Kabupaten Lima Puluh Kota/ Lima Puluh Kota Regency</b>	<b>59</b>	<b>60</b>	<b>60</b>	<b>58</b>	<b>7</b>	<b>13</b>	<b>12</b>	<b>14</b>

Sumber : BPS Pendataan Potensi Desa (PODES)

Source : BPS-Statistics Lima Puluh Kota, Village Potetial Data Collecting



**Tabel 4.2.2** Jumlah Tenaga Kesehatan Menurut Kecamatan di Kabupaten Lima Puluh Kota, 2019  
**Table** Number of Medical Personnel by Subdistrict In Lima Puluh Kota Regency, 2019

Kecamatan/ Subdistrict	Dokter/ Doctor	Perawat / Nurse	Bidan/ Midwife	Farmasi/ Pharmaceutical	Ahli Gizi / Nutritionist
(1)	(2)	(3)	(4)	(5)	(6)
Payakumbuh	3	5	27	2	1
Akabiluru	2	9	25	2	2
Luak	3	5	22	2	1
Lareh Sago Halaban	1	13	33	3	2
Situjuh Limo Nagari	-	8	23	1	2
Harau	4	18	40	5	1
Guguak	2	13	32	4	2
Mungka	2	6	19	1	1
Suliki	3	82	23	14	3
Bukik Barisan	6	12	23	2	2
Gunuang Omeh	2	3	11	1	-
Kapur IX	3	9	28	3	-
Pangkalan Koto Baru	7	9	23	4	2
<b>Kabupaten Lima Puluh Kota/ Lima Puluh Kota Regency</b>	<b>38</b>	<b>192</b>	<b>329</b>	<b>44</b>	<b>19</b>

Sumber : Dinas Kesehatan Kabupaten Lima Puluh Kota

Source : Regional Office of Health at Lima Puluh Kota Regency

**Tabel 4.2.3** Jumlah Rumah Sakit Umum, Rumah Sakit Khusus, Rumah Sakit Bersalin, Puskesmas, Klinik Kesehatan Posyandu, dan Polindes Menurut Kecamatan di Kabupaten Lima Puluh Kota, 2018 dan 2019  
**Number of General Hospital, Special Hospital, Maternity Hospital, Public Health Center, Medical Clinic, Village Maternity Cottage by Subdistrict in Lima Puluh Kota Regency, 2018 and 2019**

Kecamatan/ Subdistrict	Rumah Sakit Umum / General Hospital		Rumah Sakit Khusus/ Special Hospital		Rumah Sakit Bersalin/ Rumah Bersalin/ Maternity Hospital	
	2018	2019	2018	2019	2018	2019
(1)	(2)	(3)	(4)	(5)	(6)	(7)
Payakumbuh	-	-	-	-	-	-
Akabiluru	-	-	-	-	-	-
Luak	-	-	-	-	-	-
Lareh Sago Halaban	-	-	-	-	-	-
Situjuh Limo Nagari	-	-	-	-	-	-
Harau	-	-	-	-	-	-
Guguak	-	-	-	-	-	-
Mungka	-	-	-	-	-	-
Suliki	1	1	-	-	-	-
Bukik Barisan	-	-	-	-	-	-
Gunuang Omeh	-	-	-	-	-	-
Kapur IX	-	-	-	-	-	-
Pangkalan Koto Baru	-	-	-	-	-	-
<b>Kabupaten Lima Puluh Kota/ Lima Puluh Kota Regency</b>	<b>1</b>	<b>1</b>	<b>-</b>	<b>-</b>	<b>-</b>	<b>-</b>

Bersambung/ To Be Continued

Lanjutan Tabel/Continued Table 4.2.3

Kecamatan/ Subdistrict	Puskesmas/ Public Health Center		Klinik Kesehatan/ Medical Clinic		Posyandu/ Integrated Service Post		Polindes/ Village Maternity Cottage	
	2018	2019	2018	2019	2018	2019	2018	2019
(1)	(8)	(9)	(8)	(9)	(10)	(11)	(12)	(13)
Payakumbuh	1	1	-	1	54	54	13	13
Akabiluru	2	2	-	1	38	38	9	9
Luak	1	1	-	1	37	37	12	12
Lareh Sago Halaban	2	2	1	-	57	57	11	11
Situjuh Limo Nagari	1	1	-	-	27	27	10	10
Harau	2	2	1	2	59	59	10	10
Guguak	2	2	-	1	56	56	9	9
Mungka	1	1	-	-	33	33	10	10
Suliki	1	1	-	-	37	37	8	8
Bukik Barisan	3	3	-	-	47	47	15	15
Gunuang Omeh	1	1	-	-	26	26	4	4
Kapur IX	2	2	-	-	34	34	13	13
Pangkalan Koto Baru	3	3	1	1	42	42	7	7
<b>Kabupaten Lima Puluh Kota/ Lima Puluh Kota Regency</b>	<b>22</b>	<b>22</b>	<b>3</b>	<b>7</b>	<b>547</b>	<b>547</b>	<b>131</b>	<b>131</b>

Sumber : Dinas Kesehatan Kabupaten Lima Puluh Kota

Source : Regional Office of Health at Lima Puluh Kota Regency

**Tabel 4.2.4** Jumlah Kematian Bayi, Anak-anak dan Ibu Melahirkan menurut Kecamatan di Kabupaten Lima Puluh Kota, 2019  
**Table** *Number of Infant Mortality, Child and Maternal by Subdistrict In Lima Puluh Kota Regency, 2019*

Kecamatan / Subdistrict	Bayi/ Infant	Anak-anak/ Children	Ibu Melahirkan/ Maternal
(1)	(2)	(3)	(4)
Payakumbuh	9	-	1
Akabiluru	3	-	-
Luak	2	2	-
Lareh Sago Halaban	2	1	-
Situjuh Limo Nagari	6	-	1
Harau	12	3	2
Guguak	3	2	1
Mungka	3	1	2
Suliki	1	-	2
Bukik Barisan	6	-	-
Gunuang Omeh	5	1	1
Kapur IX	4	-	-
Pangkalan Koto Baru	4	-	1
<b>Kabupaten Lima Puluh Kota/ Lima Puluh Kota Regency</b>	<b>60</b>	<b>10</b>	<b>11</b>

Sumber : Dinas Kesehatan Kabupaten Lima Puluh Kota

Source : Regional Office of Health at Lima Puluh Kota Regency

**Tabel 4.2.5** Jumlah Bayi Lahir Hidup dan Lahir Mati Menurut Kecamatan di Kabupaten Lima Puluh Kota, 2019  
**Table** *Number of Babies Born alive and Stillborn by Subdistrict In Lima Puluh Kota Regency, 2019*

Kecamatan / Subdistrict	Bayi Lahir Hidup / Babies Born Alive	Bayi Lahir Mati/ Stillborn
(1)	(2)	(3)
Payakumbuh	603	2
Akabiluru	415	4
Luak	458	1
Lareh Sago Halaban	686	5
Situjuh Limo Nagari	351	3
Harau	943	4
Guguak	630	1
Mungka	484	3
Suliki	218	1
Bukik Barisan	336	4
Gunuang Omeh	257	1
Kapur IX	536	-
Pangkalan Koto Baru	536	4
<b>Kabupaten Lima Puluh Kota/ Lima Puluh Kota Regency</b>	<b>6 453</b>	<b>33</b>

Sumber : Dinas Kesehatan Kabupaten Lima Puluh Kota

Source : Regional Office of Health at Lima Puluh Kota Regency

**Tabel 4.2.6** Jumlah Penyakit Menular Menurut Jenis di Kabupaten Lima Puluh Kota, 2015-2019  
**Table** *Number of Communicable Diseases by Type In Lima Puluh Kota Regency, 2015-2019*

Penyakit Menular/ Communicable Diseases	2015	2016	2017	2018	2019
(1)	(2)	(3)	(4)	(5)	(6)
Demam Berdarah / <i>Dengue fever</i>	190	230	237	52	81
Malaria / <i>Malaria</i>	-	2	-	-	-
TB Klinis / <i>Clinical Tuberculosis</i>	177	395	191	223	155
TB BTA + / <i>BTA + Tuberculosis</i>	208	213	390	156	218
Diare / <i>Diarrhea</i>	6 990	6 566	5 843	6 026	6 512
Filariasis / <i>Filariasis</i>	14	14	-	-	-
Kusta / <i>Leprosy</i>	1	4	-	3	2
Rabies / <i>Rabies</i>	31	-	42	34	222
Gigitan / <i>Bite Case</i>	453	392	381	394	493

Sumber : Dinas Kesehatan Kabupaten Lima Puluh Kota  
 Source : *Regional Office of Health at Lima Puluh Kota Regency*

**Tabel 4.2.7** Jumlah Penanganan Penyakit Diare dan Demam Berdarah Menurut Kecamatan di Kabupaten Lima Puluh Kota, 2019  
**Table** Number of Diarrhea Diseases and Dengue Fever Treatment by Sub district In Lima Puluh Kota Regency, 2019

Kecamatan/ Subdistrict	Diare Diarrhea	Demam Berdarah Dangue Fever
(1)	(2)	(3)
Payakumbuh	578	17
Akabiluru	485	9
Luak	341	7
Lareh Sago Halaban	873	3
Situjuh Limo Nagari	441	6
Harau	739	24
Guguak	629	5
Mungka	182	1
Suliki	202	2
Bukik Barisan	382	-
Gunuang Omeh	150	2
Kapur IX	442	-
Pangkalan Koto Baru	503	5
<b>Kabupaten Lima Puluh Kota/ Lima Puluh Kota Regency</b>	<b>5 947</b>	<b>81</b>

Sumber : Dinas Kesehatan Kabupaten Lima Puluh Kota

Source : Regional Office of Health at Lima Puluh Kota Regency

**Tabel 4.2.8** Jumlah Peserta Asuransi Kesehatan Menurut Jenis dan Kecamatan di Kabupaten Lima Puluh Kota, 2019  
**Table** *Number of Health Insurance Membership by Categories and Subdistrict In Lima Puluh Kota Regency, 2019*

Kecamatan / Subdistrict	Jaminan Kesehatan Nasional / National Health Insurance			
	PBI APBN	PBI APBD	Penerima upah Wage Earners	Mandiri independent
(1)	(2)	(3)	(4)	(5)
Payakumbuh	15 337	3 894	3 241	1 091
Akabiluru	14 221	2 163	1 489	844
Luak	12 836	4 432	2 441	860
Lareh Sago Halaban	16 294	2 771	2 411	951
Situjuah Limo Nagari	8 798	1 571	1 704	783
Harau	21 112	4 533	5 726	2 106
Guguak	11 334	4 049	3 978	1 503
Mungka	9 185	2 729	1 151	724
Suliki	7 095	1 363	1 646	669
Bukik Barisan	14 398	2 120	1 365	410
Gunuang Omeh	7 450	986	722	292
Kapur IX	11 695	3 058	1 608	602
Pangkalan Koto Baru	13 395	2 492	1 274	388
<b>Kabupaten Lima Puluh Kota/ Lima Puluh Kota Regency</b>	<b>163 150</b>	<b>36 161</b>	<b>28 756</b>	<b>11 223</b>

Sumber : Dinas Kesehatan Kabupaten Lima Puluh Kota  
 Source : Regional Office of Health at Lima Puluh Kota Regency



**Tabel 4.2.9** Indikator Pelayanan Rumah Sakit Menurut Jenis di Kabupaten Lima Puluh Kota, 2015-2019  
**Table** *Indicator of Hospital Service by Categories In Lima Puluh Kota Regency, 2015-2019*

Penyakit Menular/ Communicable Diseases	Tahun / Years				
	2015	2016	2017	2018	2019
(1)	(2)	(3)	(4)	(5)	(6)
Angka Penggunaan Tempat Tidur/ Bed Occupancy Ratio	37,38	44,07	52,02	51,30	53,60
Rata-Rata Lama Pasien Dirawat/ Length of Stay	3,11	3,28	3,90	4,40	3,50
Tenggang Perputaran/ Turn Over Interval	6,26	5,09	4,42	4,20	3,90
Angka Kematian/ Net Death Rate	18,7	16,53	2,83	31,60	1,86
Angka Kematian Umum/ Gross Death Rate	29,28	35,03	1,98	48,40	5,28

Sumber : Dinas Kesehatan Kabupaten Lima Puluh Kota  
 Source : Regional Office of Health at Lima Puluh Kota Regency

**Tabel 4.2.10** Pelayanan Kesehatan Penderita Diabetes Melitus (DM) Menurut Kecamatan dan Puskesmas di Kabupaten Lima Puluh Kota, 2019  
**Table** Numbers of health services for people with Diabetes Melitus (DM) by subdistrict and Public Health Center In Lima Puluh Kota Regency, 2019

Kecamatan/ Subdistrict	Puskesmas Public Health Center	Jumlah Penderita Diabetes Melitus Number of Patients (DM)	Penderita DM yang Mendapatkan Pelayanan Kesehatan Standar The Number of DM Patients who get standard Health Services
(1)	(2)	(3)	(4)
Payakumbuh	Koto Baru Simalanggang	406	222
Akabiluru	Piladang	122	27
	Batu Hampar	195	19
Luak	Mungo	319	260
Lareh Sago Halaban	Pakan Raba'a	267	148
	Halaban	169	166
Situjuah Limo Nagari	Situjuah	254	128
Harau	Tanjung Pati	392	180
	Taram	195	60
Guguak	Dangung-Dangung	312	194
	Padang Kandis	114	44
Mungka	Mungka	314	150
Suliki	Suliki	179	119
Bukik Barisan	Baruah Gunuang	86	79
	Maek	114	9
	Banja Laweh	71	27
Gunuang Omeh	Koto Tinggi	156	43
Kapur IX	Muaro Paiti	196	94
	Sialang	149	45
Pangkalan Koto Baru	Pangkalan	224	12
	Rimbo Data	49	9
	Gunuang Malintang	82	26
<b>Kabupaten Lima Puluh Kota/ Lima Puluh Kota Regency</b>		<b>4 365</b>	<b>2 061</b>

Sumber : Dinas Kesehatan Kabupaten Lima Puluh Kota

Source : Regional Office of Health at Lima Puluh Kota Regency

**Tabel 4.2.11 Pelayanan Kesehatan Penderita Hipertensi Menurut Jenis Kelamin, Kecamatan, dan Puskesmas di Kabupaten Lima Puluh Kota, 2019**  
**Numbers of Health Services for Patients With Hypertension by Sex, Subdistrict, and Public Health Center In Lima Puluh Kota Regency, 2019**

Kecamatan / Subdistrict	Puskesmas / Public Health Center	Jumlah Estimasi Penderita Hipertensi Berusia/ Estimated Number of Hypertensive Patients		Mendapat Pelayanan Kesehatan / Obtaining Health Services	
		Laki- Laki/ Male	Perempuan/ Female	Laki- Laki/ Male	Perempuan/ Female
(1)	(2)	(3)	(4)	(6)	(7)
Payakumbuh	Koto Baru Simalanggang	3 091	3 223	299	311
Akabiluru	Piladang	944	950	29	29
	Batu Hampar	1 457	1 575	89	97
Luak	Mungo	2 411	2 547	321	340
Lareh Sago Halaban	Pakan Raba'a	2 001	2 161	191	207
	Halaban	1 319	1 314	226	226
Situjuh Limo Nagari	Situjuh	1 908	2 040	192	205
Harau	Tanjung Pati	3 037	3 084	134	136
	Taram	1 500	1 540	97	100
Guguak	Dangung-Dangung	2 351	2 501	267	284
	Padang Kandis	825	943	142	163
Mungka	Mungka	2 381	2 506	400	420
Suliki	Suliki	1 329	1 449	459	501
Bukik Barisan	Baruah Gunuang	643	703	75	81
	Maek	880	894	156	158
	Banja Laweh	527	582	78	87
Gunuang Omeh	Koto Tinggi	1 200	1 227	86	87
Kapur IX	Muaro Paiti	1 559	1 489	324	310
	Sialang	1 169	1 146	20	19
Pangkalan Koto Baru	Pangkalan	1 729	1 753	26	27
	Rimbo Data	384	374	48	46
	Gunuang Malintang	668	614	58	53
<b>Jumlah/ Total</b>		<b>33 313</b>	<b>34 615</b>	<b>3 717</b>	<b>3 887</b>

Sumber : Dinas Kesehatan Kabupaten Lima Puluh Kota

Source : Regional Office of Health at Lima Puluh Kota Regency

**Tabel 4.2.12 Cakupan Pelayanan Kesehatan Pada Ibu Hamil, Ibu Bersalin, dan Nifas Menurut Menurut Kecamatan dan Puskesmas di Kabupaten Lima Puluh Kota, 2019**  
**Numbers of Health Services for Pregnant, Maternity, and Postpartum women Subdistrict In Lima Puluh Kota Regency, 2019**

Kecamatan / Subdistrict	Puskesmas / Public Health Center	Ibu Hamil/ Pregnant Women		Ibu Bersalin/Nifas/ Maternity/ Postpartum Women	
		K1	K4	Persalinan Ditolong Nakes Assisted by Health Workes	Persalinan Difasyankes In ahealth Care Facility
(1)	(2)	(3)	(4)	(5)	(6)
Payakumbuh	Koto Baru Simalanggang	746	625	603	603
Akabiluru	Batuhampar	348	298	264	264
	Piladang	212	169	158	158
Luak	Mungo	616	568	459	459
Lareh Sago Halaban	Halaban	315	285	262	262
	Pakan Raba'a	488	446	426	426
Situjuah Limo Nagari	Situjuah	449	401	354	354
Harau	Taram	385	319	304	304
	Tanjung Pati	754	670	643	643
Guguak	Dangung-Dangung	545	491	473	473
	Padang Kandis	180	163	155	155
Mungka	Mungka	579	545	482	482
Suliki	Suliki	262	227	226	226
Bukik Barisan	Maek	159	128	153	153
	Baruah Gunuang	122	97	97	97
	Banja Laweh	134	118	90	90
Gunuang Omeh	Koto Tinggi	301	285	255	255
Kapur IX	Muaro Paiti	347	302	300	300
	Sialang	251	234	232	232
Pangkalan Koto Baru	Pangkalan	367	328	303	303
	Rimbo Data	93	86	76	76
	Gunuang Malintang	156	145	156	156
<b>Kabupaten Lima Puluh Kota/ Lima Puluh Kota Regency</b>		<b>7 809</b>	<b>6 930</b>	<b>6 471</b>	<b>6 471</b>

Bersambung/ To Be Continued

Lanjutan Tabel/Continued Table 4.2.12

Kecamatan / Subdistrict	Puskesmas / Public Health Center	Ibu Bersalin /Nifas / Maternity / Postpartum Women			Ibu Nifas Mendapatkan VIT A Post Partum Women who Obtain Vitamin A
		KF1	KF2	KF3	
(1)	(2)	(7)	(8)	(9)	(10)
Payakumbuh	Koto Baru Simalanggang	603	602	565	603
	Batuhampar	264	264	260	264
	Piladang	158	159	165	158
Luak	Mungo	459	452	459	459
Lareh Sago Halaban	Halaban	262	262	220	262
	Pakan Raba'a	426	396	381	426
Situjuh Limo Nagari	Situjuh	354	324	302	354
Harau	Taram	304	305	303	304
	Tanjung Pati	643	637	617	643
Guguak	Dangung-Dangung	473	473	452	473
	Padang Kandis	155	155	155	155
Mungka	Mungka	482	480	456	482
Suliki	Suliki	226	226	233	226
Bukik Barisan	Maek	153	140	140	153
	Baruah Gunuang	97	97	95	97
	Banja Laweh	90	88	73	90
Gunuang Omeh	Koto Tinggi	255	247	247	255
Kapur IX	Muaro Paiti	301	301	269	301
	Sialang	232	220	205	232
Pangkalan Koto Baru	Pangkalan	303	303	308	303
	Rimbo Data	76	76	72	76
	Gunuang Malintang	156	156	152	156
<b>Kabupaten Lima Puluh Kota/ Lima Puluh Kota Regency</b>		<b>6 472</b>	<b>6 363</b>	<b>6 129</b>	<b>6 472</b>

Sumber : Dinas Kesehatan Kabupaten Lima Puluh Kota

Source : Regional Office of Health at Lima Puluh Kota Regency

**Tabel 4.2.13** Persentase Bayi Yang di Imunisasi Menurut Puskesmas dan Kecamatan di Kabupaten Lima Puluh Kota, 2015 - 2019  
**Table** *Percentage of Infants immunized by Public Health Centers and Subdistrict In Lima Puluh Kota Regency, 2015 -2019*

Kecamatan / Subdistrict	Puskesmas / Public Health Center	Persentase Bayi Yang Diimunisasi / Percentage of Infants Immunized				
		2015	2016	2017	2018	2019
(1)	(2)	(3)	(4)	(5)	(6)	(7)
Payakumbuh	Koto Baru Simalanggang	40,20	42,81	63,97	70,40	82,40
Akabiluru	Batuhampar	61,06	82,0	94,09	91,30	86,80
	Piladang	49,55	53,09	70,25	84,20	84,40
Luak	Mungo	61,47	55,45	62,48	54,50	77,70
Lareh Sago Halaban	Halaban	49,89	37,90	61,07	83,90	84,60
	Pakan Raba'a	51,04	61,01	72,44	56,80	74,40
Situjuah Limo Nagari	Situjuah	47,13	57,76	58,73	45,50	73,60
Harau	Taram	65,02	65,83	82,16	87,70	91,60
	Tanjung Pati	74,85	71,74	76,69	81,10	87,00
Guguak	Dangung-Dangung	84,75	80,20	83,17	68,80	81,40
	Padang Kandis	50,0	59,46	92,11	96,80	88,70
Mungka	Mungka	31,78	59,03	59,05	62,90	80,80
Suliki	Suliki	35,62	68,69	53,36	83,10	83,30
Bukik Barisan	Maek	41,33	71,72	109,66	129,60	84,40
	Baruah Gunuang	45,64	91,49	87,96	62,60	83,70
	Banja Laweh	56,91	82,35	118,49	81,40	75,20
Gunuang Omeh	Koto Tinggi	41,42	59,69	89,69	81,20	84,00
Kapur IX	Muaro Paiti	52,07	88,24	65,24	83,40	88,20
	Sialang	47,64	132,51	81,53	79,80	87,30
Pangkalan Koto Baru	Pangkalan	37,17	55,04	57,33	69,50	83,70
	Rimbo Data	83,13	87,65	120,73	84,10	83,80
	Gunuang Malintang	78,72	122,06	94,20	87,00	90,40

Sumber : Dinas Kesehatan Kabupaten Lima Puluh Kota

Source : Regional Office of Health at Lima Puluh Kota Regency

**Tabel 4.2.14** Status Gizi Balita Berdasarkan BB/U, TB/U, dan BB/TB Menurut Kecamatan dan Puskesmas di Kabupaten Lima Puluh Kota, 2019  
**Table** Nutritional Status of Children Under Five Years Old basen on Underweight, Stunting, and Wasting Category by Subdistrict and Public Health Center in Lima Puluh Kota Regency, 2019

Kecamatan/ Subdistrict	Puskesmas Public Health Center	Jumlah Balita 0-59 Bulan yang Ditimbang dan Diukur Tinggi Badan /Number of Children under five years old weighed and measured	Balita Gizi	Balita Pendek	Balita Kurus
			Kurang (BB/U)/ Underweight Toddler (BB/U)	(TB/U) Stunting Toddler (TB/U)	(BB/TB) Wasting Toddler (BB/TB)
(1)	(2)	(3)	(4)	(5)	(6)
Payakumbuh	Koto Baru Simalanggang	2 458	111	223	72
Akabiluru	Batuhampar	1 065	120	103	24
	Piladang	580	22	49	4
Luak	Mungo	1 782	190	215	104
Lareh Sago Halaban	Halaban	1 025	55	91	7
	Pakan Raba'a	1 429	134	149	91
Situjuah Limo Nagari	Situjuah	1 521	121	178	38
Harau	Taram	1 063	77	111	60
	Tanjung Pati	2 297	88	189	80
Guguak	Dangung-Dangung	1 542	62	73	42
	Padang Kandis	571	18	19	5
Mungka	Mungka	1 617	74	95	40
Suliki	Suliki	865	92	136	74
Bukik Barisan	Maek	664	95	98	94
	Baruah Gunuang	430	60	78	10
	Banja Laweh	386	46	58	18
Gunuang Omeh	Koto Tinggi	821	116	205	49
Kapur IX	Muaro Paiti	1 278	98	164	43
	Sialang	780	43	76	3
Pangkalan Koto Baru	Pangkalan	1 277	170	198	90
	Rimbo Data	323	38	44	19
	Gunuang Malintang	468	65	91	31
<b>Kabupaten Lima Puluh Kota/ Lima Puluh Kota Regency</b>		<b>24 242</b>	<b>1 895</b>	<b>2 643</b>	<b>998</b>

Sumber : Dinas Kesehatan Kabupaten Lima Puluh Kota

Source : Regional Office of Health at Lima Puluh Kota Regency

**Tabel 4.2.15 Angka Kematian Bayi Menurut Puskesmas dan Jenis Kelamin di Kabupaten Lima Puluh Kota, 2019**  
**Table Infant Mortality Rate by Public Health Centers and Sex In Lima Puluh Kota Regency, 2019**

Kecamatan/ Subdistrict	Puskesmas Public Health Center	Angka Kematian Bayi Infant Mortality Rate	
		Laki-Laki Male	Perempuan Female
(1)	(2)	(3)	(4)
Payakumbuh	Koto Baru Simalanggang	1,20	1,60
Akabiluru	Batuhampar	-	0,30
	Piladang	0,30	0,30
Luak	Mungo	0,30	0,30
Lareh Sago Halaban	Halaban	-	-
	Pakan Raba'a	-	0,60
Situjuh Limo Nagari	Situjuh	1,20	0,60
	Harau	Taram	0,90
Guguak	Tanjung Pati	0,60	1,60
	Dangung-Dangung	0,30	0,60
Mungka	Padang Kandis	-	-
	Mungka	0,60	0,30
Suliki	Suliki	0,30	-
Bukik Barisan	Maek	0,60	0,30
	Baruah Gunuang	0,30	-
Gunuang Omeh	Banja Laweh	0,30	0,30
	Koto Tinggi	0,60	1,00
Kapur IX	Muaro Paiti	0,60	0,30
	Sialang	-	0,30
Pangkalan Koto Baru	Pangkalan	0,30	-
	Rimbo Data	-	-
	Gunuang Malintang	0,30	0,60
<b>Kabupaten Lima Puluh Kota/ Lima Puluh Kota Regency</b>		<b>8,60</b>	<b>10,10</b>

Sumber : Dinas Kesehatan Kabupaten Lima Puluh Kota

Source : Regional Office of Health at Lima Puluh Kota Regency



**Tabel 4.2.16** Angka Kelahiran Kasar Menurut Puskesmas dan Kecamatan di Kabupaten Lima Puluh Kota, 2019  
**Table** Crude Birth Rate by Public Health Centers and Subdistrict In Lima Puluh Kota Regency, 2019

Kecamatan / Subdistrict	Puskesmas / Public Health Center	Angka Kelahiran Kasar / Crude Birth Rate	
		Laki-Laki/ Male	Perempuan/ Female
(1)	(2)	(3)	(4)
Payakumbuh	Koto Baru Simalanggang	17,40	16,60
Akabiluru	Batuhampar	17,10	13,90
	Piladang	14,10	15,00
Luak	Mungo	14,70	18,10
Lareh Sago Halaban	Halaban	19,90	15,30
	Pakan Raba'a	21,00	15,70
Situjuah Limo Nagari	Situjuah	17,60	14,30
Harau	Taram	18,00	17,50
	Tanjung Pati	19,60	17,70
Guguak	Dangung-Dangung	18,70	16,20
	Padang Kandis	15,90	15,30
Mungka	Mungka	19,00	16,40
Suliki	Suliki	13,80	14,1
	Maek	16,90	13,70
Bukik Barisan	Baruah Gunuang	14,70	11,00
	Banja Laweh	13,00	15,80
	Koto Tinggi	21,30	16,40
Gunuang Omeh	Muaro Paiti	17,00	18,50
	Sialang	20,20	15,20
Kapur IX	Pangkalan	15,70	15,50
	Rimbo Data	20,00	15,40
	Gunuang Malintang	21,80	22,00
<b>Kabupaten Lima Puluh Kota/ Lima Puluh Kota Regency</b>		<b>17,80</b>	<b>16,10</b>

Sumber : Dinas Kesehatan Kabupaten Lima Puluh Kota

Source : Regional Office of Health at Lima Puluh Kota Regency

**Tabel 4.2.17 Jumlah Peserta Aktif KB Menurut Jenis Alat Kontrasepsi dan Kecamatan di Kabupaten Lima Puluh Kota, 2019**  
**Table Numbers of Active Acceptors by Contraception and Subdistrict In Lima Puluh Kota Regency, 2019**

Kecamatan/ Subdistrict	IUD / Spiral	PIL / FP Pill	Medis Operasi Pria/ Medical Male Operation	Suntik/ injection	Implan/ Implan	Kondom/ Condom
(1)	(2)	(3)	(4)	(5)	(6)	(7)
Payakumbuh	244	512	37	1 989	751	164
Akabiluru	222	317	13	1 593	268	99
Luak	321	381	7	1 760	224	125
Lareh Sago Halaban	206	532	7	2 874	509	195
Situjuh Limo Nagari	713	252	7	968	366	127
Harau	704	985	29	3 437	703	265
Guguak	368	361	7	2 004	339	173
Mungka	142	352	6	1 730	343	200
Suliki	210	182	14	620	142	66
Bukik Barisan	130	380	0	1 904	214	164
Gunuang Omeh	83	400	0	618	211	36
Kapur IX	111	968	2	1 642	652	162
Pangkalan Koto Baru	173	418	5	1 948	495	110
<b>Kabupaten Lima Puluh Kota/ Lima Puluh Kota Regency</b>	<b>3 627</b>	<b>6 040</b>	<b>134</b>	<b>23 087</b>	<b>5 217</b>	<b>1 886</b>

Sumber : DPPKBPPPA Kabupaten Lima Puluh Kota

Source : Women Empowerment and Family Planning Agency of Lima Puluh Kota Regency

**Tabel 4.2.18 Target dan Realisasi Peserta KB Baru Menurut Kecamatan di Kabupaten Lima Puluh Kota, 2019**  
**Table Target and Realization New Family Planing Participan by Sub district In Lima Puluh Kota Regency, 2019**

Kecamatan / Subdistrict	Target / Target	Realisasi / Realization	Persentase/ Percentage
(1)	(2)	(3)	(4)
Payakumbuh	1 049	735	70,1
Akabiluru	749	722	96,4
Luak	765	832	108,7
Lareh Sago Halaban	996	328	32,9
Situjuh Limo Nagari	563	486	86,3
Harau	1 209	1 162	96,1
Guguak	715	492	68,8
Mungka	700	587	83,8
Suliki	305	195	63,9
Bukik Barisan	687	495	72,0
Gunuang Omeh	353	325	92,1
Kapur IX	738	883	119,7
Pangkalan Koto Baru	703	425	60,4
<b>Kabupaten Lima Puluh Kota/ Lima Puluh Kota Regency</b>	<b>9 532</b>	<b>7 667</b>	<b>80,4</b>

Sumber : DPPKBPPA Kabupaten Lima Puluh Kota

Source : Women Empowerment and Family Planning Agency of Lima Puluh Kota Regency

**Tabel 4.2.19 Banyaknya Anak Umur 7 Sampai Dengan 15 Tahun yang Belum/ Tidak Sekolah Menurut Jenis Kelamin dan Kecamatan di Kabupaten Lima Puluh Kota, 2019**  
**Numbers of the Not Yet/Not In School Children Aged 7 Until 15 Years by Sex and Subdistrict In Lima Puluh Kota Regency, 2019**

Kecamatan / Subdistrict	Anak Belum/Tidak sekolah umur 7 s/d 15 tahun Not Yet/Not in School Children aged 7 until 15 Years		
	Laki-laki / Male	Perempuan / Female	Jumlah / Total
(1)	(2)	(3)	(4)
Payakumbuh	74	52	126
Akabiluru	34	76	110
Luak	129	132	261
Lareh Sago Halaban	37	36	73
Situjuh Limo Nagari	47	38	85
H a r a u	43	22	65
Guguak	30	36	66
Mungka	65	80	145
Suliki	47	55	102
Bukik Barisan	91	90	181
Gunuang Omeh	13	16	29
Kapur IX	191	178	369
Pangkalan Koto Baru	24	22	46
<b>Kabupaten Lima Puluh Kota/ Lima Puluh Kota Regency</b>	<b>825</b>	<b>833</b>	<b>1 658</b>

Sumber : DPPKBPPPA Kabupaten Lima Puluh Kota

Source : Women Empowerment and Family Planning Agency of Lima Puluh Kota Regency

**Tabel 4.2.20** Banyaknya Jumlah Keluarga Menurut Tingkat Kesejahteraan dan Kecamatan di Kabupaten Lima Puluh Kota, 2019  
**Table** Numbers of Household by Welfare Level and Subdistrict In Lima Puluh Kota Regency, 2019

Kecamatan / Subdistrict	Jumlah Keluarga/ Number of Family	Tingkat Kesejahteraan Welfare Level		
		Pra Sejahtera	Sejahtera I	Sejahtera II
(1)	(2)	(3)	(4)	(5)
Payakumbuh	9 671	247	2 420	7 004
Akabiluru	7 707	110	1 314	6 283
Luak	8 087	397	1 756	5 934
Lareh Sago Halaban	12 267	489	4 222	7 556
Situjuh Limo Nagari	6 847	177	956	5 714
H a r a u	13 718	553	4 865	8 300
Guguak	10 097	262	3 799	6 036
Mungka	7 486	144	1 349	5 993
Suliki	4 334	125	528	3 681
Bukik Barisan	7 181	398	1 714	5 069
Gunuang Omeh	3 910	63	507	3 340
Kapur IX	7 525	577	2 298	4 650
Pangkalan Koto Baru	7 502	459	2 377	4 666
<b>Kabupaten Lima Puluh Kota/ Lima Puluh Kota Regency</b>	<b>106 332</b>	<b>4 001</b>	<b>28 105</b>	<b>74 226</b>

Sumber : DPPKBPPPA Kabupaten Lima Puluh Kota

Source : Women Empowerment and Family Planning Agency of Lima Puluh Kota Regency

### 4.3. AGAMA DAN SOSIAL LAINNYA RELIGION AND SOCIAL AFFAIRS

**Tabel 4.3.1** Jumlah Penduduk Menurut Kecamatan dan Agama yang Dianut di Kabupaten Lima Puluh Kota , 2019  
*Table* Population by Subdistrict and Religion in Lima Puluh Kota Regency, 2019

Kecamatan / Subdistrict	Islam	Kristen / Christian		Budha / Buddhism	Hindu / Hinduism	Jumlah / Total
		Potestan/ Potestant	Katholik/ Catholic			
(1)	(2)	(3)	(4)	(5)	(6)	(7)
Payakumbuh	34 607	-	-	-	-	34 607
Akabiluru	28 705	-	-	-	-	28 705
Luak	33 339	11	-	-	-	33 350
Lareh Sago Halaban	37 557	-	57	-	-	37 614
Situjuh Limo Nagari	25 348	-	-	-	-	25 348
H a r a u	53 548	187	154	-	-	53 889
Guguak	36 892	-	-	-	-	36 892
Mungka	27 304	-	-	-	-	27 304
Suliki	14 569	-	-	-	-	14 569
Bukik Barisan	23 080	-	-	-	-	23 080
Gunuang Omeh	13 349	-	-	-	-	13 349
Kapur IX	30 500	-	-	-	-	30 500
Pangkalan Koto Baru	29 583	-	15	-	-	29 598
<b>Kabupaten Lima Puluh Kota/ Lima Puluh Kota Regency</b>	<b>388 381</b>	<b>198</b>	<b>226</b>	<b>-</b>	<b>-</b>	<b>388 805</b>

Sumber : Kementerian Agama Kabupaten Lima Puluh Kota

Source : Ministry of Religious Affairs of Lima Puluh Kota Regency

**Tabel 4.3.2** Jumlah Tempat Peribadatan Menurut Kecamatan di Kabupaten Lima Puluh Kota, 2019  
**Table** Numbers of Prayer Place by Subdistrict In Lima Puluh Kota Regency, 2019

Kecamatan / Subdistrict	Masjid/ Mosque	Mushala/ Pray room	Kristen / Christian			
			Gereja Potestan/ Potestant Cruch	Gereja Katholik/ Catholic Cruch	Pura/ Temple	Vihara
(1)	(2)	(3)	(4)	(5)	(6)	(7)
Payakumbuh	23	58	-	-	-	-
Akabiluru	29	86	-	-	-	-
Luak	31	72	-	-	-	-
Lareh Sago Halaban	47	97	-	-	-	-
Situjuh Limo Nagari	21	62	-	-	-	-
H a r a u	41	155	-	-	-	-
Guguak	40	76	-	-	-	-
Mungka	33	50	-	-	-	-
Suliki	34	30	-	-	-	-
Bukik Barisan	43	65	-	-	-	-
Gunuang Omeh	32	47	-	-	-	-
Kapur IX	26	78	-	-	-	-
Pangkalan Koto Baru	23	62	-	-	-	-
<b>Kabupaten Lima Puluh Kota/ Lima Puluh Kota Regency</b>	<b>423</b>	<b>951</b>	<b>-</b>	<b>-</b>	<b>-</b>	<b>-</b>

Sumber : Kementerian Agama Kabupaten Lima Puluh Kota

Source : Ministry of Religious Affairs of Lima Puluh Kota Regency

**Tabel 4.3.3** Jumlah Desa/ Kelurahan yang Mengalami Bencana Alam Menurut Kecamatan di Kabupaten Lima Puluh Kota, 2011-2019  
**Table** Number of Villages that Had Natural Disaster by Subdistrict In Lima Puluh Kota Regency, 2011-2019

Kecamatan/ Subdistrict	Banjir / Flood				Gempa Bumi/ Earthquake			
	2011	2014	2018	2019	2011	2014	2018	2019
(1)	(2)	(3)	(4)	(5)	(6)	(7)	(8)	(9)
Payakumbuh	5	1	4	-	2	-	-	-
Akabiluru	-	-	-	-	1	-	2	-
Luak	1	3	2	-	-	-	1	-
Lareh Sago Halaban	3	4	2	1	3	1	-	-
Situjuh Limo Nagari	-	-	-	-	-	-	4	-
Harau	7	8	7	3	-	-	4	-
Guguak	-	1	-	-	-	-	-	-
Mungka	4	2	4	4	-	-	1	-
Suliki	2	1	1	-	-	-	-	-
Bukik Barisan	1	-	1	-	-	-	2	1
Gunuang Omeh	2	-	-	-	-	-	-	-
Kapur IX	6	-	7	-	-	-	1	-
Pangkalan Koto Baru	2	3	4	2	-	-	1	-
<b>Kabupaten Lima Puluh Kota/ Lima Puluh Kota Regency</b>	<b>33</b>	<b>23</b>	<b>32</b>	<b>10</b>	<b>6</b>	<b>1</b>	<b>16</b>	<b>1</b>

Bersambung/ To Be Continued



Lanjutan Tabel/Continued Table 4.3.3

Kecamatan/ Subdistrict	Tanah Longsor / Landslide			
	2011	2014	2018	2019
(1)	(2)	(3)	(4)	(5)
Payakumbuh	-	-	2	-
Akabiluru	3	1	1	1
Luak	2	1	2	-
Lareh Sago Halaban	4	4	2	-
Situjuh Limo Nagari	1	1	3	2
Harau	5	3	2	2
Guguak	1	1	1	-
Mungka	2	-	2	-
Suliki	4	3	-	-
Bukik Barisan	2	3	4	1
Gunuang Omeh	3	2	1	-
Kapur IX	3	1	5	1
Pangkalan Koto Baru	1	2	5	-
<b>Kabupaten Lima Puluh Kota/ Lima Puluh Kota Regency</b>	<b>31</b>	<b>22</b>	<b>30</b>	<b>7</b>

Sumber : BPS, Pendataan Potensi Desa (Podes)

Source : BPS, Village Potential Data Collecting

**Tabel 4.3.4** Jumlah Nikah Menurut Kecamatan di Kabupaten Lima Puluh Kota, 2019  
**Table** *Numbers of Marriage by Subdistrict In Lima Puluh Kota Regency, 2019*

Kecamatan / Subdistrict	Nikah / Marriage
(1)	(2)
Payakumbuh	348
Akabiluru	292
Luak	267
Lareh Sago Halaban	326
Situjuh Limo Nagari	209
H a r a u	448
Guguak	317
Mungka	202
Suliki	129
Bukik Barisan	201
Gunuang Omeh	120
Kapur IX	269
Pangkalan Koto Baru	263
<b>Kabupaten Lima Puluh Kota/ Lima Puluh Kota Regency</b>	<b>3 387</b>

Sumber : Kementerian Agama Kabupaten Lima Puluh Kota  
 Source : Ministry of Religious Affairs of Lima Puluh Kota Regency

**Tabel 4.3.5** Jumlah Ulama, Mubalig, Penyuluh Agama dan Khatib Menurut Kecamatan di Kabupaten Lima Puluh Kota, 2019  
**Table** Numbers of Marriage by Subdistrict In Lima Puluh Kota Regency, 2019

Kecamatan / Subdistrict	Ulama / Muslim Religious	Mubalig / Precher	Penyuluh Agama / Religious Elucidator	Khatib / Precher at Mosque
(1)	(2)	(3)	(4)	(5)
Payakumbuh	12	25	8	20
Akabiluru	9	8	8	26
Luak	2	2	8	28
Lareh Sago Halaban	6	10	8	46
Situjuh Limo Nagari	13	23	8	15
Harau	13	30	8	36
Guguak	23	50	8	35
Mungka	7	8	8	40
Suliki	2	6	8	20
Bukik Barisan	14	27	8	47
Gunuang Omeh	11	20	8	32
Kapur IX	5	10	8	8
Pangkalan Koto Baru	2	2	8	26
<b>Kabupaten Lima Puluh Kota/ Lima Puluh Kota Regency</b>	<b>119</b>	<b>221</b>	<b>104</b>	<b>379</b>

Sumber : Kementerian Agama Kabupaten Lima Puluh Kota  
 Source : Ministry of Religious Affairs of Lima Puluh Kota Regency

**Tabel 4.3.6** Jumlah Jemaah Haji Menurut Tingkat Pendidikan dan Kecamatan di Kabupaten Lima Puluh Kota, 2019  
**Table** Numbers of Muslim Pilgrims by Education Level and Subdistrict In Lima Puluh Kota Regency, 2019

Kecamatan/ Subdistrict	SD / PS	SLTP / JHS	SLTA / SHS	DIII / Acd	S1 / Univ	S2-S3 / Univ
(1)	(2)	(3)	(4)	(5)	(6)	(7)
Payakumbuh	8	9	10	5	8	1
Akabiluru	13	5	6	4	8	-
Luak	4	1	8	1	4	-
Lareh Sago Halaban	4	1	2	-	-	-
Situjuh Limo Nagari	7	2	-	-	-	-
Harau	17	3	17	4	21	3
Guguak	12	14	25	6	14	-
Mungka	7	5	8	4	8	-
Suliki	2	-	6	9	4	-
Bukik Barisan	7	2	2	-	-	-
Gunuang Omeh	8	-	-	2	1	-
Kapur IX	14	9	4	1	1	-
Pangkalan Koto Baru	9	2	4	-	1	-
<b>Kabupaten Lima Puluh Kota/ Lima Puluh Kota Regency</b>	<b>112</b>	<b>53</b>	<b>92</b>	<b>36</b>	<b>70</b>	<b>5</b>

Sumber : Kementerian Agama Kabupaten Lima Puluh Kota  
 Source : Ministry of Religious Affairs of Lima Puluh Kota Regency

**Tabel 4.3.7** Jumlah Jemaah Haji Menurut Pekerjaan Utama dan Kecamatan di Kabupaten Lima Puluh Kota, 2019  
**Table** Numbers of Muslim Pilgrims by Prime Work and Subdistrict In Lima Puluh Kota Regency, 2019

Kecamatan/ Subdistrict	Tani / Farmer	Dagang / Trading	PNS / Civil Servant	ABRI / Army	Lainnya / Others	Jumlah / Total
(1)	(2)	(3)	(4)	(5)	(6)	(7)
Payakumbuh	11	8	9	-	13	41
Akabiluru	7	9	8	-	12	36
Luak	3	3	3	1	8	18
Lareh Sago Halaban	3	-	-	-	4	7
Situjuh Limo Nagari	3	-	-	-	6	9
Harau	7	9	26	2	21	65
Guguak	14	14	10	1	32	71
Mungka	2	5	11	1	13	32
Suliki	2	2	8	-	9	21
Bukik Barisan	2	2	1	1	5	11
Gunuang Omeh	5	-	1	-	5	11
Kapur IX	7	5	2	-	16	30
Pangkalan Koto Baru	4	3	1	-	8	16
<b>Kabupaten Lima Puluh Kota/ Lima Puluh Kota Regency</b>	<b>70</b>	<b>60</b>	<b>80</b>	<b>6</b>	<b>152</b>	<b>368</b>

Sumber : Kementerian Agama Kabupaten Lima Puluh Kota  
 Source : Ministry of Religious Affairs of Lima Puluh Kota Regency

**Tabel 4.3.8** Jumlah Ternak Qurban Menurut Jenis Ternak dan Kecamatan di Kabupaten Lima Puluh Kota, 2019  
**Table** Numbers of Qurban by Kind of Animal and Subdistrict In Lima Puluh Kota Regency, 2019

Kecamatan / Subdistrict	Kerbau / Buffalo	Sapi / Cow	Kambing / Goat	Jumlah / Total
(1)	(2)	(3)	(4)	(5)
Payakumbuh	-	485	63	548
Akabiluru	-	384	19	403
Luak	6	264	188	458
Lareh Sago Halaban	-	230	198	428
Situjuh Limo Nagari	-	253	53	306
Harau	2	505	126	633
Guguak	1	788	574	1363
Mungka	69	174	68	311
Suliki	-	214	10	224
Bukik Barisan	1	267	41	309
Gunuang Omeh	6	154	35	195
Kapur IX	64	126	22	212
Pangkalan Koto Baru	30	159	22	211
<b>Kabupaten Lima Puluh Kota/ Lima Puluh Kota Regency</b>	<b>179</b>	<b>4 003</b>	<b>1 419</b>	<b>5 601</b>

Sumber : Kementerian Agama Kabupaten Lima Puluh Kota  
 Source : Ministry of Religious Affairs of Lima Puluh Kota Regency

**Tabel 4.3.9** Jumlah Cerai Talak dan Cerai Gugat Menurut Kecamatan di Kabupaten Lima Puluh Kota, 2019  
**Table** *Divorced Pronounce, Divorced by Subdistrict In Lima Puluh Kota Regency, 2019*

Kecamatan / Subdistrict	Cerai Talak / Divorced Pro-nounce	Cerai Gugat / Divorced
(1)	(2)	(3)
Payakumbuh	14	10
Akabiluru	6	20
Luak	15	14
Lareh Sago Halaban	5	22
Situjuh Limo Nagari	4	4
H a r a u	22	112
Guguak	16	61
Mungka	11	50
Suliki	9	32
Bukik Barisan	9	31
Gunuang Omeh	7	26
Kapur IX	7	26
Pangkalan Koto Baru	9	19
<b>Kabupaten Lima Puluh Kota/ Lima Puluh Kota Regency</b>	<b>134</b>	<b>427</b>

Sumber : Pengadilan Agama Tanjung Pati  
 Source : Religious Courts of Tanjung Pati

**Tabel 4.3.10** Jumlah Akte Kelahiran Yang Dikeluarkan menurut Bulan di Kabupaten Lima Puluh Kota, 2019  
**Table** *Numbers of Certificate of Birth by Month In Lima Puluh Kota Regency, 2019*

Bulan/ Month	Jumlah Akte Kelahiran / Numbers of Certificate of Birth
(1)	(2)
Januari/January	1 055
Februari/February	1 034
Maret/March	1 334
April/April	839
Mei/May	684
Juni/June	577
Juli/July	1 198
Agustus/August	943
September/September	839
Oktober/October	1 171
November/November	1 079
Desember/December	731
<b>Jumlah/ Total</b>	<b>11 484</b>

Sumber : Dinas Kependudukan dan Pencatatan Sipil Kabupaten Lima Puluh Kota  
 Source : *Demography and Civil Registry Office of Lima Puluh Kota Regency*



**Tabel 4.3.11** Jumlah Kartu Tanda Penduduk Elektronik (KTP-el ) Yang Dikeluarkan menurut Bulan di Kabupaten Lima Puluh Kota, 2019  
**Table** Number Card of Recording Electronic Identity Card (e-ID) Sign by Month In Lima Puluh Kota Regency, 2019

Bulan/ Month	Jumlah Kartu Tanda Penduduk Elektronik (e-KTP) / Number of Recording Electronic Identity Card (e-ID)
(1)	(2)
Januari/January	1 215
Februari/February	3 068
Maret/March	3 424
April/April	3 960
Mei/May	1 128
Juni/June	750
Juli/July	2 078
Agustus/August	2 214
September/September	605
Oktober/October	923
November/November	810
Desember/December	733
<b>Jumlah/Total</b>	<b>20 908</b>

Sumber : Dinas Kependudukan dan Pencatatan Sipil Kabupaten Lima Puluh Kota  
 Source : Demography and Civil Registry Office of Lima Puluh Kota Regency

**Tabel 4.3.12 Jumlah Kartu Keluarga Yang Dikeluarkan menurut Bulan di Kabupaten Lima Puluh Kota, 2019**  
**Table Numbers of Family Card by Month In Lima Puluh Kota Regency, 2019**

Bulan/ Month	Jumlah Kartu Keluarga / Numbers of Family Card
(1)	(2)
Januari/January	2 348
Februari/February	2 571
Maret/March	2 849
April/April	2 142
Mei/May	1 624
Juni/June	1 741
Juli/July	2 944
Agustus/August	2 133
September/September	1 814
Oktober/October	2 470
November/November	2 745
Desember/December	1 668
<b>Jumlah/Total</b>	<b>27 049</b>

Sumber : Dinas Kependudukan dan Pencatatan Sipil Kabupaten Lima Puluh Kota  
 Source : Demography and Civil Registry Office of Lima Puluh Kota Regency

**Tabel 4.3.13 Jumlah Penduduk Menurut Tingkat Pendidikan dan Jenis Kelamin di Kabupaten Lima Puluh Kota, 2019**  
**Table Number of Population by Educational Attainment and Sex In Lima Puluh Kota Regency, 2019**

Jenjang Pendidikan/ Level of Education	Jenis Kelamin/ Sex		Jumlah / Total	
	Laki-Laki/ Male	Perempuan/ Female		
(1)	(2)	(3)	(4)	
SD/Sederajat Elementary School/Equivalent	34 164	33 238	67 402	
SLTP/Sederajat Junior High School/Equivalent	21 762	21 848	43 610	
SLTA/Sederajat Senior High School/Equivalent	29 038	29 813	58 851	
DI/DII Diploma I/Diploma II	423	1 435	1 858	
DIII Diploma III	1 710	3 038	4 748	
DIV/S1 Diploma IV/Strata 1	4 945	8 823	13 768	
S2/Strata 2	235	257	492	
S3/Strata 3	7	6	13	
<b>Jumlah/Total</b>	<b>2019</b>	<b>92 284</b>	<b>98 458</b>	<b>190 742</b>

Sumber : Dinas Kependudukan dan Pencatatan Sipil Kabupaten Lima Puluh Kota  
 Source : Demography and Civil Registry Office of Lima Puluh Kota Regency

**Tabel 4.3.14** Jumlah Akte Kematian yang dikeluarkan menurut Bulan di Kabupaten Lima Puluh Kota, 2019  
**Table** *Number of Death Certificate That Issued by Month In Lima Puluh Kota Regency, 2019*

Bulan/ Month	Jumlah Akte Kematian/ Number of Death Certificate
(1)	(2)
Januari/January	32
Februari/February	12
Maret/March	10
April/April	6
Mei/May	3
Juni/June	6
Juli/July	19
Agustus/August	15
September/September	10
Oktober/October	18
November/November	21
Desember/December	16
<b>Jumlah/Total</b>	<b>168</b>

Sumber : Dinas Kependudukan dan Pencatatan Sipil Kabupaten Lima Puluh Kota  
 Source : Demography and Civil Registry Office of Lima Puluh Kota Regency

**Tabel 4.3.15** Jumlah Kartu Keluarga menurut Kecamatan di Kabupaten Lima Puluh Kota, 2019  
**Table** Numbers of Family Card by Subdistrict In Lima Puluh Kota Regency, 2019

Kecamatan/ Subdistrict	Jumlah Kartu Keluarga/ Number of Family Card
(1)	(2)
Payakumbuh	11 057
Akabiluru	8 974
Luak	9 186
Lareh Sago Halaban	12 696
Situjuah Limo Nagari	7 290
Harau	16 006
Guguak	11 814
Mungka	8 515
Suliki	5 030
Bukik Barisan	8 005
Gunuang Omeh	4 568
Kapur IX	8 516
Pangkalan Koto Baru	8 824
<b>Kabupaten Lima Puluh Kota/ Lima Puluh Kota Regency</b>	<b>120 481</b>

Sumber : Dinas Kependudukan dan Pencatatan Sipil Kabupaten Lima Puluh Kota  
 Source : Demography and Civil Registry Office of Lima Puluh Kota Regency

**Tabel 4.3.16** Jumlah Perekaman Kartu Tanda Penduduk Elektronik (KTP-el) di Kabupaten Lima Puluh Kota, 2019  
**Table** *Number of Recording Electronic Identity Card (e-ID) In Lima Puluh Kota Regency, 2019*

Bulan/ Month	Jumlah Perekaman KTP-el/ Number of Recording Electronic Identity Card
(1)	(2)
Januari/January	510
Februari/February	731
Maret/March	943
April/April	1 409
Mei/May	332
Juni/June	571
Juli/July	2 221
Agustus/August	981
September/September	274
Oktober/October	531
November/November	440
Desember/December	435
<b>Jumlah/Total</b>	<b>9 378</b>

Sumber : Dinas Kependudukan dan Pencatatan Sipil Kabupaten Lima Puluh Kota  
 Source : Demography and Civil Registry Office of Lima Puluh Kota Regency

**Tabel 4.3.17** Jumlah Penduduk Wajib KTP dan Perekaman KTP-el Menurut Kecamatan di Kabupaten Lima Puluh Kota, 2019  
**Table** Number of Population Compulsory ID Card and e-ID Recording by Subdistrict In Lima Puluh Kota Regency, 2019

Kecamatan/ Subdistrict	Jumlah Wajib KTP/ Population Compulsory	Jumlah Perekaman KTP-el/ e-ID Recording	Persentase/ Percentage
(1)	(2)	(3)	(4)
Payakumbuh	25 924	25 565	98,62
Akabiluru	20 759	20 421	98,37
Luak	20 365	20 092	98,66
Lareh Sago Halaban	27 990	27 568	98,49
Situjuh Limo Nagari	16 509	16 274	98,58
Harau	37 087	36 563	98,59
Guguak	26 830	26 493	98,74
Mungka	19 258	18 966	98,48
Suliki	11 194	11 030	98,53
Bukik Barisan	17 477	17 184	98,32
Gunuang Omeh	10 234	10 033	98,04
Kapur IX	19 910	19 494	97,91
Pangkalan Koto Baru	20 800	20 384	98,00
<b>Kabupaten Lima Puluh Kota/ Lima Puluh Kota Regency</b>	<b>274 337</b>	<b>270 067</b>	<b>98,44</b>

Sumber : Dinas Kependudukan dan Pencatatan Sipil Kabupaten Lima Puluh Kota  
 Source : Demography and Civil Registry Office of Lima Puluh Kota Regency

**Tabel 4.3.18** Jumlah Lembaga Kesejahteraan Sosial dan Karang Taruna di Kabupaten Lima Puluh Kota, 2019  
**Table** Numbers of Social Organization and Karang Taruna In Lima Puluh Kota Regency, 2019

Kecamatan/ Subdistrict	Karang Taruna	Lembaga Kesejahteraan Sosial/ Social Organization	
		Tercatat / Record	Terdaftar/ Registry
(1)	(2)	(3)	(4)
Payakumbuh	5	1	1
Akabiluru	4	-	-
Luak	2	-	-
Lareh Sago Halaban	4	-	-
Situjuh Limo Nagari	4	4	4
Harau	5	2	2
Guguak	3	1	1
Mungka	-	-	-
Suliki	5	-	-
Bukik Barisan	4	-	-
Gunuang Omeh	1	-	-
Kapur IX	4	-	-
Pangkalan Koto Baru	1	-	-
<b>Kabupaten Lima Puluh Kota/ Lima Puluh Kota Regency</b>	<b>42</b>	<b>8</b>	<b>8</b>

Sumber : Dinas Sosial Kab. Lima Puluh Kota

Source : Social Service of Lima Puluh Kota



**Tabel 4.3.19** Banyaknya Karang Taruna Menurut Klasifikasi dan Kecamatan di Kabupaten Lima Puluh Kota, 2019  
**Table** Numbers of Karang Taruna by classification and Subdistrict In Lima Puluh Kota Regency, 2019

Kecamatan / Subdistrict	Berkembang/ Rising	Maju/ Thrive	Jumlah / Total
(1)	(2)	(3)	(4)
Payakumbuh	5	-	5
Akabiluru	4	-	4
Luak	2	-	2
Lareh Sago Halaban	4	-	4
Situjuh Limo Nagari	4	-	4
Harau	4	1	5
Guguak	3	-	3
Mungka	-	-	-
Suliki	5	-	5
Bukik Barisan	4	-	4
Gunuang Omeh	1	-	1
Kapur IX	4	-	4
Pangkalan Koto Baru	1	-	1
<b>Kabupaten Lima Puluh Kota/ Lima Puluh Kota Regency</b>	<b>41</b>	<b>1</b>	<b>42</b>

Sumber : Dinas Sosial Kab. Lima Puluh Kota

Source : Social Service of Lima Puluh Kota

**Tabel 4.3.20** Peristiwa Bencana Alam Menurut Kecamatan di Kabupaten Lima Puluh Kota, 2019  
**Table** Nature Disaster In Lima Puluh Kota Regency, 2019

Kecamatan/ Subdistrict	Bencana Alam / Nature Disaster			
	Angin Ribut/ Typhoon	Kebakaran / Burning	Banjir/ Flood	Longsor/ Avalanche
(1)	(2)	(3)	(4)	(5)
Payakumbuh	1	4	-	-
Akabiluru	-	1	-	1
Luak	1	-	-	-
Lareh Sago Halaban	1	2	1	-
Situjuh Limo Nagari	2	1	1	-
Harau	-	3	1	-
Guguak	1	1	-	1
Mungka	-	3	-	-
Suliki	-	2	-	1
Bukik Barisan	-	2	-	-
Gunuang Omeh	1	2	-	-
Kapur IX	1	-	1	-
Pangkalan Koto Baru	-	3	-	1
<b>Kabupaten Lima Puluh Kota/ Lima Puluh Kota Regency</b>	<b>8</b>	<b>24</b>	<b>4</b>	<b>4</b>

Sumber : Dinas Sosial Kab. Lima Puluh Kota

Source : Social Service of Lima Puluh Kota

**Tabel 4.3.21 Banyaknya Panti dan Penghuni Menurut Kecamatan di Kabupaten Lima Puluh Kota, 2019**  
**Table Numbers of Residence and Occupants by Subdistrict In Lima Puluh Kota Regency, 2019**

Kecamatan / Subdistrict	Banyaknya Panti/ Numbers of Residence	Penghuni / Occupants		
		Laki-laki/ Male	Perempuan / Female	Jumlah / Total
(1)	(2)	(3)	(4)	(5)
Payakumbuh	1	23	22	45
Akabiluru	-	-	-	-
Luak	-	-	-	-
Lareh Sago Halaban	-	-	-	-
Situjuh Limo Nagari	4	50	39	89
Harau	1	20	10	30
Guguak	2	57	47	104
Mungka	-	-	-	-
Suliki	-	-	-	-
Bukik Barisan	-	-	-	-
Gunuang Omeh	-	-	-	-
Kapur IX	-	-	-	-
Pangkalan Koto Baru	-	-	-	-
<b>Kabupaten Lima Puluh Kota/ Lima Puluh Kota Regency</b>	<b>8</b>	<b>150</b>	<b>118</b>	<b>268</b>

Sumber : Dinas Sosial Kab. Lima Puluh Kota

Source : Social Service of Lima Puluh Kota

**Tabel 4.3.22 Jumlah Yatim Piatu / Anak Terlantar dan Penderita Cacat Menurut Kecamatan di Kabupaten Lima Puluh Kota, 2019**  
**Numbers of Orphan / Negligent Children and Deformity by Subdistrict In Lima Puluh Kota Regency, 2019**

Kecamatan / Subdistrict	Yatim Piatu-Anak Terlantar yang sudah di bantu di Panti / Orphan-Negligent Children	Penderita Cacat / Deformity	
		Belum Dibantu / Not Yet Be Assist	Dibantu/ Assisted
(1)	(2)	(3)	(4)
Payakumbuh	-	-	2
Akabiluru	-	-	2
Luak	-	-	21
Lareh Sago Halaban	-	-	23
Situjuh Limo Nagari	-	-	-
Harau	-	-	-
Guguak	-	-	-
Mungka	-	-	-
Suliki	-	-	-
Bukik Barisan	-	-	-
Gunuang Omeh	-	-	-
Kapur IX	-	-	1
Pangkalan Koto Baru	-	-	-
<b>Kabupaten Lima Puluh Kota/ Lima Puluh Kota Regency</b>	<b>-</b>	<b>-</b>	<b>49</b>

Sumber : Dinas Sosial Kab. Lima Puluh Kota

Source : Social Service of Lima Puluh Kota

#### 4.4. KRIMINALITAS CRIME

**Tabel 4.4.1** Tambahkan Narapidana Pada Rutan Suliki Menurut Jenis Kelamin dan Kejahatan / Pelanggaran di Kabupaten Lima Puluh Kota, 2019  
*Addition of Prisoner At Suliki's Prison by Sex and Kind of Crime In Lima Puluh Kota Regency, 2019*

Kejahatan-Pelanggaran / <i>Kind of Crime</i>	Jenis Kelamin / Sex		
	Laki-laki / <i>Male</i>	Perempuan / <i>Female</i>	Jumlah / <i>Total</i>
(1)	(2)	(3)	(4)
Pencurian/ <i>Stealing</i>	7	-	7
Penculikan/ <i>Kidnapped</i>	-	-	-
Penganiayaan/ <i>Battering</i>	4	-	4
Perjudian/ <i>Gambling</i>	1	-	1
Terhadap ketertiban/ <i>Public Order and Security</i>	-	-	-
Narkotika/ <i>Narcotics</i>	28	-	28
Lain-lain/ <i>Others</i>	30	-	30
<b>Jumlah / Total</b>	<b>70</b>	<b>-</b>	<b>70</b>

Sumber : Rutan Suliki Kab. Lima Puluh Kota

Source : *Suliki's Prison Lima Puluh Kota Regency*

**Tabel 4.4.2** Tambahannya Narapidana Pada Rutan Suliki Menurut Lamanya Pidana Penjara dan Bulan di Kabupaten Lima Puluh Kota, 2019  
**Table** Addition of Prisoner At Suliki's Prison by Time of Punishment and Month In Lima Puluh Kota Regency, 2019

Bulan/ Month	> 5 tahun / Overs than 5 years	1 s/d 5 tahun / 1 until 5 years	< 1 tahun / Lowers than 1 years	Jumlah / Total
(1)	(2)	(3)	(4)	(5)
Januari/January	2	1	2	5
Februari/February	-	1	-	1
Maret/March	4	4	4	12
April/April	-	-	-	-
Mei/May	3	4	4	11
Juni/June	1	2	-	3
Juli/July	-	1	1	2
Agustus/August	-	4	8	12
September/September	1	4	-	5
Oktober/October	1	3	-	4
November/November	-	2	-	2
Desember/December	5	5	4	14
<b>Jumlah/Total</b>	<b>17</b>	<b>31</b>	<b>23</b>	<b>71</b>

Sumber : Rutan Suliki Kab. Lima Puluh Kota

Source : Suliki's Prison Lima Puluh Kota Regency

**Tabel 4.4.3** Penghuni Rutan Suliki Menurut Jenis Status Penahanan Tidak Termasuk Residivis di Kabupaten Lima Puluh Kota, 2019  
**Table** Numbers of Prisoner by Restraint Status Without Former Convict In Lima Puluh Kota Regency, 2019

Kejahatan-Pelanggaran / Kind of Crime	Jenis Kelamin / Sex		
	Laki-laki / Male	Perempuan / Female	Jumlah / Total
(1)	(2)	(3)	(4)
Pencurian/ Stealing	7	-	7
Penculikan/ Kidnapped	-	-	-
Kesusilaan/ Morality Crime	1	-	1
Perjudian/ Gambling	1	-	1
Narkotika/ Narcotics	28	-	28
Lain-lain/ Others	23	-	23
Perlindungan Anak/ Child Protection	10	-	10
<b>Jumlah / Total</b>	<b>70</b>	<b>-</b>	<b>70</b>

Sumber : Rutan Suliki Kab. Lima Puluh Kota  
 Source : Suliki's Prison Lima Puluh Kota Regency

**Tabel 4.4.4** Jumlah Narapidana Pada Lembaga Pembinaan Khusus Anak Kelas II Tanjung Pati Menurut Jenis Kelamin dan Kejahatan / Pelanggaran di Kabupaten Lima Puluh Kota, 2019  
**Table** *Number of Prisoner at Child Specific Guidance Institution of Tanjung Pati by Sex and Kind of Crime In Lima Puluh Kota Regency, 2019*

Kejahatan-Pelanggaran / Kind of Crime	Jenis Kelamin / Sex		
	Laki-laki / Male	Perempuan / Female	Jumlah / Total
(1)	(2)	(3)	(4)
Pencurian/ Stealing	14	-	14
Narkoba/ Drug Abuse	10	35	45
Penganiayaan/ Battering	2	-	2
Pembunuhan/ Murder	-	1	1
Kesusilaan/ Morality Crime	16	5	21
Perampokan/ Robbery	3	2	5
Lainya / Others	4	7	11
<b>Jumlah / Total</b>	<b>49</b>	<b>50</b>	<b>99</b>

Sumber : Lembaga Pembinaan Khusus Anak Kelas II Tanjung Pati Kabupaten Lima Puluh Kota

Source : Child Specific Guidance Institutio of Tanjung Pati - Lima Puluh Kota Regency



**Tabel 4.4.5** Jumlah Narapidana Pada Lembaga Pembinaan Khusus Anak Kelas II Tanjung Pati Kabupaten Lima Puluh Kota Menurut Lamanya Pidana Penjara dan Bulan, 2019  
**Table** Number of Prisoner at Child Specific Guidance Institution of Tanjung Pati According to The Duration of Prison by Month In Lima Puluh Kota Regency, 2019

Bulan/ Month	> 5 tahun / Overs than 5 years	1 s/d 5 tahun / 1 until 5 years	< 1 tahun / Lowers than 1 years	Jumlah / Total
(1)	(2)	(3)	(4)	(5)
Januari/January	70	23	22	115
Februari/February	64	26	25	115
Maret/March	62	25	27	114
April/April	67	27	23	117
Mei/May	54	27	23	104
Juni/June	56	23	20	99
Juli/July	52	25	26	103
Agustus/August	49	32	24	105
September/September	51	26	27	104
Oktober/October	53	20	22	95
November/November	50	17	28	95
Desember/December	49	20	30	99
<b>Jumlah / Total</b>	<b>677</b>	<b>291</b>	<b>297</b>	<b>1 265</b>

Sumber : Lembaga Pembinaan Khusus Anak Kelas II Tanjung Pati Kabupaten Lima Puluh Kota

Source : Child Specific Guidance Institutio of Tanjung Pati - Lima Puluh Kota Regency

Catatan/Notes : sejak 6-9-2007 difungsikan sementara jadi LP wanita Sumbar

**Tabel 4.4.6** Penghuni Lembaga Pembinaan Khusus Anak Kelas II Tanjung Pati Menurut Jenis Status Penahanan Tidak Termasuk Residivis, 2019  
**Table** Occupants of special development institutions for class II children of Tanjung pati according to the type of crime / violation and gender in lima puluh kota regency, 2019

Kejahatan-Pelanggaran / Kind of Crime	Jenis Kelamin / Sex		
	Laki-laki / Male	Perempuan / Female	Jumlah / Total
(1)	(2)	(3)	(4)
Pencurian / Stealing	-	1	1
Kesusilaan / Morality Crime	-	-	-
Penganiayaan / Battering	-	-	-
Pembunuhan / Murder	-	-	-
Penadahan / Buying of Stolen Goods	-	-	-
Perampokan / Robbery	-	-	-
Narkoba / Drug Abuse	1	6	7
UU No.23/2002 ( UU Perlindungan Anak )	2	-	2
Perjudian/ Gambling	-	-	-
Uang Palsu / Counterfeit	-	-	-
Penggelapan/ Embezzlement	-	-	-
Penipuan/ Fraud	-	-	-
Korupsi/ Corruption	-	-	-
UU Perbankan/ Banking Legislation	-	-	-
Lakalantas/ Traffic Accident	-	-	-
KDRT/	-	-	-
<b>Jumlah / Total</b>	<b>3</b>	<b>7</b>	<b>10</b>

Sumber : Lembaga Pembinaan Khusus Anak Kelas II Tanjung Pati Kabupaten Lima Puluh Kota  
 Source : Child Specific Guidance Institutio of Tanjung Pati - Lima Puluh Kota Regency

**Tabel 4.4.7** Jumlah Peristiwa Kantibmas Dan Pelanggaran di Kabupaten Lima Puluh Kota, 2019  
**Table** Numbers of Public Order Disturbance and Violation In Lima Puluh Kota Regency, 2019

Gangguan Kantibmas / Public Order Disturbance	Lapor / Report	Selesai / Finished	Tunggakan / Remainder
(1)	(2)	(3)	(4)
Pembunuhan / <i>Murder</i>	-	-	-
Curas / <i>Robbing</i>	11	5	6
Pemeriksaan & Pembunuhan/ <i>Rape and Murder</i>	-	-	-
Curat / <i>Heavy Stealing</i>	299	81	215
Pencurian Biasa / <i>Stealing</i>	63	34	23
Penganiayaan Berat / <i>Heavy Oppression</i>	50	35	15
Penganiayaan / <i>Oppression</i>	34	32	2
Kebakaran / <i>Burning</i>	4	-	4
Pengrusakan / <i>Destroyed</i>	31	26	5
Penghinaan Ringan/ <i>Contemptible</i>	15	12	3
Penipuan / <i>Deceit</i>	60	28	42
Curanmor / <i>Vehicle Oppression</i>	142	25	117
Setubuh - Pebuatan Cabul/ <i>Copulation</i>	11	7	4
Kayu non Dokumen/ <i>Wood Without Document</i>	-	-	-
Perzinaan / <i>Unmarriage Sex</i>	-	-	-

Bersambung/ *To Be Continued*

Lanjutan Tabel/*Continued Table 4.4.7*

<b>Gangguan Kantibmas / Public Order Disturbance</b>	<b>Lapor / Report</b>	<b>Selesai / Finished</b>	<b>Tunggakan / Remainder</b>
<b>(1)</b>	<b>(2)</b>	<b>(3)</b>	<b>(4)</b>
Penipuan ( dg pakaian Polri )/ <i>Deceit with Police Uniform</i>	-	-	-
Perjudian / <i>Gambling</i>	16	14	2
Asusila-bersetubuh dengan perempuan dibawah umur/ <i>Amoral-Copulation with Lower Female Age</i>	-	-	-
Keterangan Palsu / <i>False Inf.</i>	-	-	-
Kelalaian Mengakibatkan orang mati/ <i>Careless make human Die</i>	-	-	-
Penggelapan / <i>Coverup</i>	45	20	25
Oli Palsu / <i>False Oil</i>	-	-	-
Penyelundupan Bawang Putih/ <i>White Onion Smugling</i>	-	-	-
Pengancaman / <i>Threatening</i>	1	-	1
Perbuatan Tidak Menyenangkan/ <i>Unhappy Act</i>	2	3	-1
Menyembunyikan Kelahiran/ <i>Birth Hidden</i>	-	-	-
Abortus / <i>Abortion</i>	-	-	-

Bersambung/ *To Be Continued*

Lanjutan Tabel/Continued Table 4.4.7

Gangguan Kantibmas / Public Order Disturbance	Lapor / Report	Selesai / Finished	Tunggakan / Remainder
(1)	(2)	(3)	(4)
Senjata Api Non Izin / <i>Gun Without License</i>	-	-	-
Pemalsuan Surat Kayu / <i>Counterfeit Wood Document</i>	-	-	-
Pemeriksaan / <i>Rapping</i>	2	1	1
Pemerasan / <i>Squeezing</i>	9	5	4
Penganiayaan-Pengrusakan / <i>Oppression and Destroying</i>	-	-	-
Mati Kercunan / <i>Die With Poison</i>	-	-	-
Luka Kerja - Mati Ditimpa Kayu / <i>Die Which Wood Pins Down</i>	-	-	-
Mati Disambar Petir / <i>Die With Storm Cause</i>	-	-	-
Luka KA Korban MD / <i>Train Accident</i>	-	-	-
Orang Hilang / <i>Lossing Human</i>	-	-	-
Kebakaran Hutan / <i>Forest Burning</i>	-	-	-
Pembakaran/ <i>Burning</i>	4	2	2

Bersambung/ To Be Continued

Lanjutan Tabel/*Continued Table 4.4.7*

Gangguan Kantibmas / Public Order Disturbance	Lapor / Report	Selesai / Finished	Tunggakan / Remainder
(1)	(2)	(3)	(4)
Pencurian dalam Keluarga / <i>Stealing in Household</i>	-	-	-
Kawin Liar / <i>Unlaw Marriage</i>	-	-	-
Pengeroyokan / <i>Swarm Overhelm</i>	35	34	1
Penemuan Mayat / <i>Finding Dead Body</i>	-	-	-
Narkotika / <i>Narcotics</i>	87	69	18
Pemalsuan / <i>Counterfeiting</i>	1	2	-1
Perampasan Tanah / <i>Land Robbing</i>	-	-	-
Pencurian Senjata Api / <i>Stealing With Gun</i>	-	-	-
Pencemaran Nama Baik / <i>Blackened of Name</i>	-	-	-
Bunuh Diri / <i>Murder to Self</i>	-	-	-
Lain - lain / <i>Others</i>	137	113	24
<b>Jumlah / Total</b>	<b>1059</b>	<b>548</b>	<b>512</b>

Sumber : Polres Lima Puluh Kota dan Polresta Payakumbuh

Source : *Lima Puluh Kota Police Resort and Payakumbuh Police Resort*

)\* Sumber data yang masuk Polres Lima Puluh Kota, Polsek Kec. Payakumbuh

Polsek Kec. Situjuh Limo Nagari dan Polsek Luak/Lareh Sago Halaban

**Tabel 4.4.8** Jumlah Kecelakaan Lalu Lintas Menurut Jenis Korban di Kabupaten Lima Puluh Kota, 2019  
**Table** Numbers of Traffic Accident by Kind of Victims In Lima Puluh Kota Regency, 2019

Bulan/ Month	Jml Kejadian / Number of Act	MD / Dead	LB / Heavy Wound	LR / Wound	Kerugian / Suffer a Financial Loss ( 000 Rp. )
(1)	(2)	(3)	(4)	(5)	(6)
Januari/January	15	4	1	16	29 800
Februari/February	13	3	-	16	18 150
Maret/March	26	5	2	36	57 450
April/April	20	4	2	33	90 200
Mei/May	20	4	1	22	39 450
Juni/June	26	4	1	50	85 100
Juli/July	22	2	7	32	50 050
Agustus/August	28	1	1	46	32 350
September/September	20	2	-	29	70 500
Oktober/October	32	3	4	49	126 000
November/November	19	1	4	28	85 150
Desember/December	16	4	-	17	114 850
<b>Jumlah/ Total</b>	<b>257</b>	<b>37</b>	<b>23</b>	<b>374</b>	<b>799 050</b>

Sumber : Polres Lima Puluh Kota dan Polresta Payakumbuh

Source : Lima Puluh Kota Police Resort and Payakumbuh Police Resort

**Tabel 4.4.9** Jumlah Perkara yang Diterima dan Diselesaikan Oleh Pengadilan Negeri di Kabupaten Lima Puluh Kota, 2019  
**Table** Numbers of Accepted and Finished Case by Public Court In Lima Puluh Kota Regency, 2019

Bulan/ Month	Sisa Bulan Lalu / Remaining In Last Month	Masuk Bulan ini / Enterings in This Month	Diselesaikan / Finished	Sisa / Remainder
(1)	(2)	(3)	(4)	(5)
Januari/January	38	665	668	35
Februari/February	35	431	429	37
Maret/March	37	468	468	37
April/April	37	226	234	29
Mei/May	29	652	663	18
Juni/June	18	197	191	24
Juli/July	24	569	552	41
Agustus/August	41	452	454	39
September/September	39	684	686	37
Oktober/October	37	936	926	47
November/November	47	1 085	1 085	47
Desember/December	47	180	198	29
<b>Jumlah/Total</b>	<b>38</b>	<b>6 545</b>	<b>6 554</b>	<b>29</b>

Sumber : Pengadilan Negeri Tanjung Pati  
 Source : Public Court Tanjung Pati



**Tabel 4.4.10 Jumlah Terdakwa yang Diterima dan Diselesaikan Oleh Pengadilan Negeri di Kabupaten Lima Puluh Kota, 2019**  
**Table Numbers of Accepted and Finished Defendant by Public Court In Lima Puluh Kota Regency, 2019**

Bulan/ Month	Sisa Bulan Lalu / Remaining In Last Month	Masuk Bulan ini / Enterings in This Month	Diselesaikan / Finished	Sisa / Remainder
(1)	(2)	(3)	(4)	(5)
Januari/January	29	664	663	30
Februari/February	30	427	422	35
Maret/March	35	458	466	27
April/April	27	222	228	21
Mei/May	21	651	663	9
Juni/June	9	196	189	16
Juli/July	16	574	551	39
Agustus/August	39	453	459	33
September/September	33	685	681	37
Oktober/October	37	936	924	49
November/November	49	1 082	1 083	48
Desember/December	48	186	201	33
<b>Jumlah/Total</b>	<b>29</b>	<b>6 534</b>	<b>6 530</b>	<b>33</b>

Sumber : Pengadilan Negeri Tanjung Pati

Source : Public Court Tanjung Pati

**Tabel 4.4.11 Banyaknya Perkara Yang Diselesaikan Menurut Jenis Pidana dan Bulan di Kabupaten Lima Puluh Kota, 2019**  
**Table Numbers of Finished Criminal Case by Kind of Punishment and Month In Lima Puluh Kota Regency, 2019**

Bulan/ Month	Jenis Pidana / Kind of Punishment			Jumlah / Total
	Biasa/ Ussual	Singkat / Short	Ringan / Easy	
(1)	(2)	(3)	(4)	(5)
Januari/January	15	-	645	660
Februari/February	15	-	405	420
Maret/March	14	-	447	461
April/April	13	-	214	227
Mei/May	19	-	641	660
Juni/June	2	-	187	189
Juli/July	3	-	546	549
Agustus/August	16	-	435	451
September/September	20	-	658	678
Oktober/October	8	-	914	922
November/November	5	-	1077	1082
Desember/December	34	-	159	193
<b>Jumlah/Total</b>	<b>164</b>	<b>-</b>	<b>6328</b>	<b>6492</b>

Sumber : Pengadilan Negeri Tanjung Pati

Source : Public Court Tanjung Pati

**Tabel 4.4.12 Banyaknya Terdakwa Yang Diselesaikan Menurut Tingkat Usia dan Bulan di Kabupaten Lima Puluh Kota, 2019**  
**Table Numbers of Defendant That Finished by Age Degree and Month In Lima Puluh Kota Regency, 2019**

Bulan/ Month	Dewasa/ Adult		Anak-anak / Childs	Jumlah / Total
	Laki - laki / Male	Perempuan / Female		
(1)	(2)	(3)	(4)	(5)
Januari/January	672	3	2	675
Februari/February	436	3	2	439
Maret/March	470	-	2	475
April/April	232	4	-	236
Mei/May	651	-	-	651
Juni/June	204	-	-	204
Juli/July	583	2	1	585
Agustus/August	458	-	1	458
September/September	680	1	-	680
Oktober/October	922	1	1	923
November/November	1 082	-	1	1 082
Desember/December	196	3	2	199
<b>Jumlah/Total</b>	<b>6 586</b>	<b>22</b>	<b>12</b>	<b>6 620</b>

Sumber : Pengadilan Negeri Tanjung Pati  
 Source : Public Court Tanjung Pati

**Tabel 4.4.13 Jumlah Terdakwa Yang Diselesaikan Menurut Jenis Pidana / Hukum Per Bulan di Kabupaten Lima Puluh Kota, 2019**  
**Table Numbers of defendant That Be Finished By Criminal/Legal Type per Month In Lima Puluh Kota Regency, 2019**

Bulan/ Month	Pidana Penjara /Prison Punishment	Pidana Bersyarat /requisite Punishment	Pidana Denda/ Fine Punishment	Dibebaskan dari Segala Tuntutan / Free from the Indictment	Jumlah / Total
(1)	(2)	(3)	(4)	(5)	(6)
Januari/January	17	1	644	-	662
Februari/February	17	1	404	-	422
Maret/March	16	-	447	-	463
April/April	13	-	214	-	227
Mei/May	19	1	640	-	660
Juni/June	2	-	187	-	189
Juli/July	4	1	545	-	550
Agustus/August	16	1	434	1	452
September/September	20	-	658	-	678
Oktober/October	9	-	914	-	923
November/November	6	-	1076	-	1082
Desember/December	36	2	157	-	195
<b>Jumlah/Total</b>	<b>175</b>	<b>7</b>	<b>6320</b>	<b>1</b>	<b>6503</b>

Sumber : Pengadilan Negeri Tanjung Pati

Source : Public Court Tanjung Pati

**Tabel 4.4.14** Jumlah Perkara Perdata yang Diterima dan Diselesaikan Oleh Pengadilan Negeri di Kabupaten Lima Puluh Kota, 2013-2019  
**Table** Numbers of Accepted and Finished Civil Cases by Public Court In Lima Puluh Kota Regency, 2013-2019

Tahun/ Years	Sisa Tahun Lalu / Remaining in Last Years	Masuk/Enterinps		Diselesaikan/Finished		Sisa/ Remainders
		Gugatan/ Lawsuit Case	Permohonan/ Petition	Gugatan/ Lawsuit Case	Permohonan/ Petition	
(1)	(2)	(3)	(4)	(5)	(6)	(7)
2013	28	23	226	22	241	14
2014	14	14	9	14	9	14
2015	14	7	29	8	30	12
2016	12	20	26	20	25	13
2017	13	21	27	13	21	27
2018	27	18	34	17	34	28
2019	9	16	30	18	30	4

Sumber : Pengadilan Negeri Tanjung Pati

Source : Public Court Tanjung Pati

#### 4.5. KEMISKINAN DAN PEMBANGUNAN MANUSIA POVERTY AND HUMAN DEVELOPMENT

**Tabel 4.5.1** Jumlah, Persentase dan Garis Kemiskinan Kabupaten Lima Puluh Kota, 2013 - 2019  
*Table Numbers, Percentage and Poverty Line of Lima Puluh Kota Regency, 2013 - 2019*

Tahun/Years	Angka Kemiskinan / Poverty Figure		
	Jumlah / Number (000)	Persentase/ Percentage	Garis Kemiskinan / Poverty Line (Rp./kap/bln)
(1)	(2)	(3)	(4)
2013	30,00	8,26	300 037,00
2014	27,42	7,48	311 404,00
2015	28,76	7,65	314 949,00
2016	28,57	7,59	357 824,00
2017	26,93	7,15	370 506,00
2018	26,46	6,99	388 689,00
2019	26,64	6,97	403 030,00

Sumber : SUSENAS 2013-2019

Source : National Social Economics Survey 2013-2019

**Tabel 4.5.2** Jumlah Keluarga Miskin Yang Menerima Bantuan Sosial Pangan (Rastra/ BPNT) Menurut Kecamatan di Kabupaten Lima Puluh Kota, 2015 - 2019  
**Table** Number of Poor Families Who Received Rice for the Poor by Subdistrict In Lima Puluh Kota Regency, 2015 - 2019

Kecamatan / Subdistrict	Jumlah KK Penerima Raskin/ Number of Families Recipients of Rice for The Poor				
	2015*	2016*	2017	2018	2019
(1)	(2)	(3)	(4)	(5)	(6)
Payakumbuh	2 173	2 173	2 056	2 056	2 048
Akabiluru	1 919	1 919	1 776	1 776	1 776
Luak	1 892	1 892	1 684	1 684	1 681
Lareh Sago Halaban	2 863	2 863	2 626	2 626	2 623
Situjuh Limo Nagari	1 503	1 503	1 355	1 355	1 355
H a r a u	3 060	3 060	2 888	2 888	2 908
Guguak	1 737	1 737	1 432	1 432	1 432
Mungka	1 256	1 256	1 213	1 213	1 212
Suliki	1 072	1 072	929	929	930
Bukik Barisan	2 726	2 726	2 116	2 116	2 115
Gunuang Omeh	1 267	1 267	1 149	1 149	1 148
Kapur IX	1 849	1 849	1 600	1 600	1 599
Pangkalan Koto Baru	1 629	1 629	1 627	1 627	1 624
<b>Kabupaten Lima Puluh Kota/ Lima Puluh Kota Regency</b>	<b>24 946</b>	<b>24 946</b>	<b>22 451</b>	<b>22 451</b>	<b>22 451</b>

Sumber : Dinas Sosial Kabupaten Lima Puluh Kota

Source : Social Service of Lima Puluh Kota

\*) Data tahun 2013 / Data in 2013

PERTANIAN  
agriculture

JUMLAH PRODUKSI  
total of production



934,30 TON  
tons



23.757,20 TON  
tons



3.172,10 TON  
tons



DARI

56.723,51 HEKTAR

Lahan PADI SAWAH dapat  
menghasilkan PADI

236.162,70 TON

from 56,7 thousand hectare of are of wellad paddy,  
helpad to supplied 236 thousand tons of paddy  
during 2019

FAKTA

Kabupaten Lima Puluh Kota  
adalah penghasil **GAMBIR**

terbesar di **SUMATERA BARAT**

dengan jumlah PRODUKSI **7.137,98** TON

lima puluh kota regency is the largest  
gambier producer in INDONESIA  
with total production



PETERNAKAN  
livestock



Dari Jumlah **POPULASI**  
**TERNAK SAPI** 42.747 EKOR

from the total population cow 42,747 livestock

Dapat menghasilkan  
**DAGING SAPI** 1,09 JUTA KG  
to supplied 1,09 million kg





**PENJELASAN TEKNIS**

1. Survei Pertanian Hortikultura (SPH) diselenggarakan oleh Badan Pusat Statistik bekerja sama dengan Direktorat Jenderal Hortikultura, Kementerian Pertanian.
2. Kuesioner yang digunakan dalam pengumpulan data SPH mencakup:
  - a. SPH-SBS digunakan untuk data tanaman sayuran dan buah-buahan semusim.
  - b. SPH-BST digunakan untuk data tanaman buah- buahan dan sayuran tahunan.
  - c. SPH-TBF digunakan untuk data tanaman biofarmaka.
  - d. SPH-TH digunakan untuk data tanaman hias.
3. Metode yang digunakan dalam survei ini adalah metode pencacahan lengkap terhadap seluruh kecamatan di Indonesia dan dilaporkan secara rutin bulanan untuk SPH-SBS dan triwulanan untuk SPHBST, SPH-TBF, SPH-TH oleh KCD.
4. Tanaman sayuran dan buah-buahan semusim
  - a. Tanaman sayuran semusim adalah tanaman yang bermanfaat sebagai sayur, sebagai sumber vitamin, mineral, dan lain-lain yang berumur kurang dari satu tahun. Pada umumnya bagian yang digunakan sebagai sayur berupa daun, bunga, buah, dan umbi.
  - b. Tanaman buah-buahan semusim adalah tanaman yang menghasilkan buah segar sebagai sumber vitamin, mineral, dan lain-lain yang berumur kurang dari satu tahun dan berbatang lunak. Pada umumnya buah yang dihasilkan dapat dikonsumsi tanpa dimasak terlebih dahulu.

**TECHNICAL NOTES**

1. *The Agricultural Survey for Horticulture (SPH) is carried out by the BPS-Statistics Indonesia in cooperation with the Directorate General of Horticulture, Ministry of Agriculture.*
2. *The Questionnaire used to collect the Argicultural Survey for Horticulture data are:*
  - a. *SPH-SBS used for data on seasonal vegetable and fruit plants.*
  - b. *SPH-BST used for data on annual fruit and vegetable plants.*
  - c. *SPH-TBF used for data on medicinal plants.*
  - d. *SPH-TH used for data on ornamental plants.*
3. *The method used in this survey is complete enumeration for all of sub districts in Indonesia and reported monthly for SPH-SBS and quarterly for SPH-BST, SPH-TBF, SPH-TH by agriculture extension workers.*
4. *Seasonal vegetable and fruit plants*
  - a. *Seasonal vegetable plants are used/ consumed as vegetables, which are the sources of vitamin, mineral, etc that are aged less than 1 year. In general, parts that consumed are in the form of leaves, flower, fruits, and tubers.*
  - b. *Seasonal fruit plants are plants that produce fresh fruit as a sources of vitamin, mineral, etc that aged less than 1 year and soft trunked. Generally, the fruit produced can be consumed without being cooked first.*

5. Tanaman buah-buahan dan sayuran tahunan
  - a. Tanaman buah-buahan tahunan adalah tanaman yang menghasilkan buah segar sebagai sumber vitamin, mineral, dan lain-lain yang berumur satu tahun atau lebih dan berbatang keras. Pada umumnya buah yang dihasilkan dapat dikonsumsi tanpa dimasak terlebih dahulu.
  - b. Tanaman sayuran tahunan adalah tanaman yang bermanfaat sebagai sayur, sebagai sumber vitamin, mineral, dan lain-lain yang berumur satu tahun atau lebih. Pada umumnya bagian yang digunakan sebagai sayur berupa daun, bunga, buah, dan umbi.
6. Tanaman biofarmaka adalah tanaman yang bermanfaat untuk obat-obatan, kosmetik, dan kesehatan yang dikonsumsi atau digunakan dari bagian-bagian tanaman, seperti daun, batang, buah, umbi (rimpang) ataupun akar.
7. Tanaman hias adalah tanaman yang mempunyai nilai keindahan baik bentuk, warna daun, tajukmaupun bunganya, sering digunakan untuk penghias perkarangan dan lain sebagainya.
8. Data yang dikumpulkan dalam SPH mencakup: data tentang luas penanaman, luas panen (untuk buahbuahan tahunan adalah banyaknya tanaman yang menghasilkan), produksi, luas rusak, luas tanaman akhir, dan harga jual petani.
9. Luas panen adalah luas tanaman sayuran, buah- buahan, biofarmaka, dan tanaman hias yang diambil hasilnya/ dipanen pada periode pelaporan.
10. Luas panen untuk tanaman sayuran: luas tanaman yang dipanen sekaligus/ habis/dibongkar dan luas tanaman yang dipanen berkali-kali (lebih dari satu kali)/belum habis.
  - a. Tanaman yang dipanen sekaligus/ habis/ dibongkar adalah tanaman yang sehabis panen langsung dibongkar/
5. 11. *Annual fruit and vegetable plants*
  - a. *Annual fruit plants are plants that produce fresh fruit as sources of vitamin, mineral, etc that are aged more than 1 year and hard trunked. Generally, the fruit produced can be consumed without being cooked first.*
  - b. *Annual vegetable plants are plants used as vegetables as sources of vitamin, mineral, etc that is aged more than 1 year. In general, the parts that consumed are in the form of leaves, flower, fruits, and tubers.*
6. *Medicinal plants are plants which are useful for medicine, cosmetics, and health. It is consumed from part of the plant, such as leaf, flower, fruit, tuber, and root.*
7. *13. Ornamental plants are plants which have a beauty value, either in shape, colour of leaf or crown of flower, and they are often used as a yard decorator.*
8. *The Agriculture Survey for Horticulture collects the information on the planted area, harvested area (for annual fruits is the number of production plant), production, damaged area, plant area in the end of period, and price on the farm-gate level.*
9. *Harvested area is area which vegetable, fruit, medicinal and ornamental plant of crop harvested during the period of report.*
10. *Harvested area of vegetables: area of entirely harvested/demolished plant and plant that is harvested several times/ undemolished.*
  - a. *Entirely harvested/demolished plants are plants usually harvested once and demolished to be substituted by other plants, consisting of: shallots.*

dicabut, terdiri dari bawang merah.

b. Tanaman yang dipanen berkali-kali (lebih dari satu kali)/belum habis adalah tanaman yang pemanenannya lebih dari satu kali dan biasanya dibongkar apabila panen terakhir sudah tidak memadai lagi, terdiri dari: cabai dan tomat. Produksi adalah hasil menurut bentuk produk dari setiap tanaman sayuran, buah-buahan, biofarmaka, dan tanaman hias yang diambil berdasarkan luas yang dipanen/tanaman yang menghasilkan pada bulan/ triwulan laporan.

11. Data populasi ternak bersumber dari Dinas Peternakan dan Kesehatan Hewan Kabupaten Lima Puluh Kota.
12. Data perikanan merupakan data sekunder yang bersumber dari Dinas Perikanan Kabupaten Lima Puluh Kota. Statistik perikanan dibedakan atas data Perikanan Tangkap dan Perikanan Budidaya. Perikanan Tangkap adalah penangkapan ikan di perairan umum. Perikanan Budidaya diklasifikasikan atas jenis budidaya yaitu kolam dan sawah.

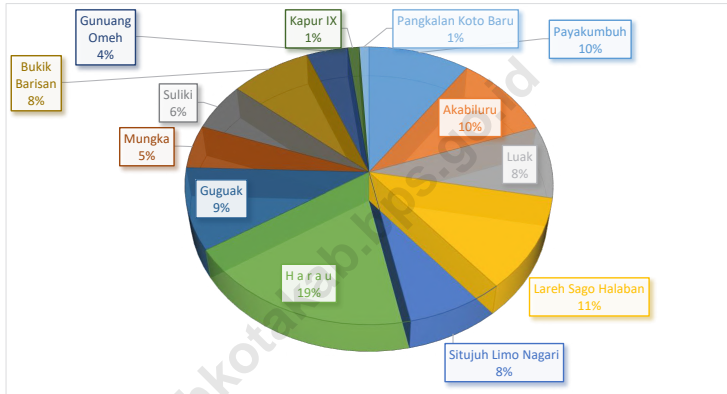
*b. Plants that are harvested several times/undemolished are plants usually harvested more than once and demolished in the case that the last harvest was economically not profitable. They consist of: chili and tomatoes.*

11. *Data of domestic livestock population are obtain from the Poultry and Animal Health Service of Lima Puluh Kota.*
12. *Fishery Statistics are secondary data obtained from the Regional Office of Fisheries of Lima Puluh Kota . Fishery statistics are categorized into capture fisheries and aquaculture. Capture fisheries are inland open water capture fisheries. Aquaculture are further classified into fresh water pond and fish breeding in paddy fields.*



**Gambar 5.1**  
**Figures**

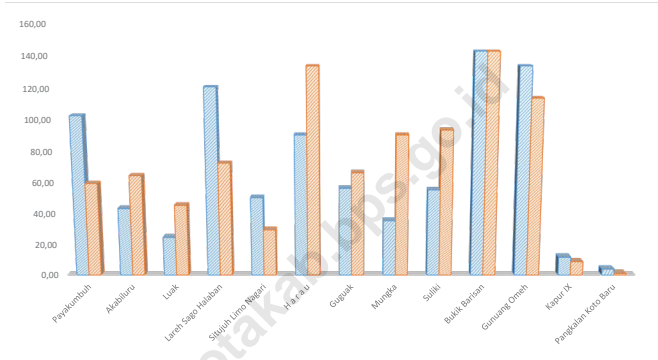
**Produksi Padi Menurut Kecamatan di Kabupaten Lima Puluh Kota (%), 2019**  
**Production of Paddy by Subdistrict in Lima Puluh Kota Regency (%), 2019**



Sumber : BPS, Statistik Pertanian Hortikultura SPH-SBS Kab. Lima Puluh Kota  
Source : BPS-Statistics Indonesia, Agricultural Statistic for Horticulture SPH-SBS

**Gambar 5.2**  
**Figures**

**Luas Panen Tanaman Cabai Menurut Kecamatan dan Jenis Tanaman di Kabupaten Lima Puluh Kota (ha), 2018 dan 2019**  
**Harvested Area of Vegetable by Subdistrict and Kind of Plant in Lima Puluh Kota Regency (ha), 2018 and 2019**



Sumber : BPS, Statistik Pertanian Hortikultura SPH-SBS Kab. Lima Puluh Kota  
Source : BPS-Statistics Indonesia, Agricultural Statistic for Horticulture SPH-SBS

## 5.1 TANAMAN PANGAN FOOD CROPS

**Tabel 5.1.1** Tanam, Panen, Produksi, dan Provitas Padi Menurut Kecamatan di Kabupaten Lima Puluh Kota, 2019  
*Planted, Harvest, Production, and Provitas of Paddy by Subdistrict in Lima Puluh Kota Regency, 2019*

Kecamatan/ Subdistrict	Tanam / Planted (Ha)*	Panen/ Harvest (Ha)*	Produksi / Production (Ton)*	Provitas/ Provitas (Ton/Ha)*
(1)	(2)	(3)	(4)	(5)
Payakumbuh	5 091	5 339	23 206	4,35
Akabiluru	5 606	5 474	23 207	4,24
Luak	4 740	4 594	19 902	4,33
Lareh Sago Halaban	6 778	5 967	25 869	4,34
Situjuh Limo Nagari	4 678	4 530	18 504	4,08
H a r a u	10 612	10 878	45 650	4,20
Guguak	6 043	5 522	22 665	4,10
Mungka	2 949	2 813	11 839	4,21
Suliki	3 033	2 994	13 260	4,43
Bukik Barisan	5 053	4 767	18 579	3,90
Gunuang Omeh	2 830	2 380	9 477	3,98
Kapur IX	709	681	2 644	3,88
Pangkalan Koto Baru	1 134	982	2 228	2,27
<b>Kabupaten Lima Puluh Kota/ Lima Puluh Kota Regency</b>	<b>59 257</b>	<b>56 920</b>	<b>237 028,57</b>	<b>4,16</b>

Sumber : Dinas Tanaman Pangan, Hortikultura dan Perkebunan Kabupaten Lima Puluh Kota

Source : *Food Crops, Horticulture and Plantation Service of Lima Puluh Kota Regency*

Catatan/Note : \*) Angka Sementara / Preliminary Figures



**Table 5.1.2 Tanam, Panen, Provitas, Produksi, IP Padi Sawah di Kabupaten Lima Puluh Kota, 2019**  
**Planted, Harvest, Provitas, Production and IP of Wetland Paddy in Lima Puluh Kota Regency, 2019**

Kecamatan/ Subdistrict	Tanam / Planted (Ha)*	Panen/ Harvest (Ha)*	Produksi / Production (Ton)*	Provitas/ Provitas (Ton/Ha)*	IP*
(1)	(2)	(3)	(4)	(5)	(6)
Payakumbuh	5 091,38	5 337,00	23 200,00	4,35	2,47
Akabiluru	5 606,44	5 470,00	23 193,00	4,24	2,68
Luak	4 739,43	4 571,00	19 822,00	4,34	2,45
Lareh Sago Halaban	6 774,84	5 949,00	25 836,00	4,34	2,37
Situjuh Limo Nagari	4 678,39	4 481,00	18 307,00	4,09	2,72
H a r a u	10 611,98	10 875,00	45 642,00	4,20	2,66
Guguak	6 043,28	5 522,00	22 665,00	4,10	2,51
Mungka	2 949,15	2 786,00	11 744,00	4,22	2,69
Suliki	3 021,64	2 949,00	13 120,00	4,45	2,52
Bukik Barisan	5 042,74	4 742,00	18 504,00	3,90	2,37
Gunuang Omeh	2 829,92	2 380,00	9 477,40	3,98	2,73
Kapur IX	707,72	679,80	2 424,80	3,57	0,90
Pangkalan Koto Baru	1 134,07	981,71	2 227,50	2,27	2,19
<b>Kabupaten Lima Puluh Kota/ Lima Puluh Kota Regency</b>	<b>59 230,98</b>	<b>56 723,51</b>	<b>236 162,70</b>	<b>4,16</b>	<b>2,49</b>

Sumber : Dinas Tanaman Pangan, Hortikultura dan Perkebunan Kabupaten Lima Puluh Kota

Source : Food Crops, Horticulture and Plantation Service of Lima Puluh Kota Regency

Catatan/Note : \*) Angka Sementara / Preliminary Figures

**Tabel 5.1.3 Tanam, Panen, Produksi dan Provitas Padi Ladang di Kabupaten Lima Puluh Kota, 2019**  
**Table Planted, Harvest, Production and Provitas of Dry Land Paddy in Lima Puluh Kota Regency, 2019**

Kecamatan/ Subdistrict	Tanam / Planted (Ha)*	Panen / Harvest (Ha)*	Produksi / Production (Ton)*	Provitas/ Provitas (Ton/Ha)*
(1)	(2)	(3)	(4)	(5)
Payakumbuh	-	2,00	6,00	4,00
Akabiluru	-	4,00	14,00	4,00
Luak	1,00	23,00	80,00	3,00
Lareh Sago Halaban	3,00	18,00	33,00	2,00
Situjuh Limo Nagari	-	49,00	197,00	4,00
H a r a u	-	3,00	8,00	3,00
Guguak	-	-	-	-
Mungka	-	27,00	95,00	4,00
Suliki	11,00	45,00	140,00	3,00
Bukik Barisan	10,00	25,00	75,00	3,00
Gunuang Omeh	-	-	-	-
Kapur IX	1,00	1,00	2,00	2,00
Pangkalan Koto Baru	-	-	-	-
<b>Kabupaten Lima Puluh Kota/ Lima Puluh Kota Regency</b>	<b>26,00</b>	<b>197,00</b>	<b>648,37</b>	<b>3,30</b>

Sumber : Dinas Tanaman Pangan, Hortikultura dan Perkebunan Kabupaten Lima Puluh Kota

Source : Food Crops, Horticulture and Plantation Service of Lima Puluh Kota Regency

Catatan/Note : \*) Angka Sementara / Preliminary Figures

**Tabel 5.1.4 Tanam, Panen Tua, Produksi, Provitas dan Panen Muda Jagung di Kabupaten Lima Puluh Kota, 2019**  
**Table Planted, Old Harvest, Production, Provitas and The Young Harvest of Corn in Lima Puluh Kota Regency, 2019**

Kecamatan/ Subdistrict	Tanam / Planted (Ha)*	Panen Tua / Old Harvest (Ha)*	Produksi / Production (Ton)*	Provitas/ Provitas (Ton/Ha)*	Panen Muda / The Young Harvest (Ha)*
(1)	(2)	(3)	(4)	(5)	(6)
Payakumbuh	782,00	681,00	4 049,50	5,95	84,00
Akabiluru	292,00	179,00	1 254,30	7,01	44,00
Luak	723,00	671,00	4 428,10	6,60	-
Lareh Sago Halaban	1 456,00	1 602,00	10 164,00	6,34	-
Situjuh Limo Nagari	556,00	530,00	3 343,40	6,31	-
H a r a u	1 003,00	880,00	5 276,20	6,00	129,00
Guguak	829,00	915,00	5 731,30	6,26	-
Mungka	543,00	512,00	3 418,50	6,68	-
Suliki	259,00	312,00	1 899,70	6,09	-
Bukik Barisan	39,00	175,00	906,50	5,18	-
Gunuang Omeh	79,00	71,00	409,20	5,76	-
Kapur IX	96,50	38,50	151,70	3,94	51,00
Pangkalan Koto Baru	4,50	25,00	100,50	4,02	6,00
<b>Kabupaten Lima Puluh Kota/ Lima Puluh Kota Regency</b>	<b>6 662,00</b>	<b>6 592,00</b>	<b>41 132,90</b>	<b>6,24</b>	<b>313,00</b>

Sumber : Dinas Tanaman Pangan, Hortikultura dan Perkebunan Kabupaten Lima Puluh Kota

Source : Food Crops, Horticulture and Plantation Service of Lima Puluh Kota Regency

Catatan/Note : \*) Angka Sementara / Preliminary Figures

**Tabel 5.1.5** Tanam, Panen, Produksi dan Provitas Ubi Kayu di Kabupaten Lima Puluh Kota, 2019  
**Table** *Planted, Harvest, Production and Provitas of Kaspe Cassava in Lima Puluh Kota Regency, 2019*

Kecamatan/ Subdistrict	Tanam / Planted (Ha)*	Panen / Harvest (Ha)*	Produksi / Production (Ton)*	Provitas/ Provitas (Ton/Ha)*
(1)	(2)	(3)	(4)	(5)
Payakumbuh	129,00	106,00	5 788,00	54,60
Akabiluru	398,00	371,00	22 502,00	60,65
Luak	151,00	65,00	3 856,80	59,34
Lareh Sago Halaban	102,00	141,00	8 342,90	59,17
Situjuh Limo Nagari	160,00	131,00	7 346,40	56,08
H a r a u	123,00	111,00	6 658,90	59,99
Guguak	85,00	72,00	4 255,00	59,10
Mungka	29,00	24,00	1 308,00	54,50
Suliki	45,00	49,00	2 466,00	50,33
Bukik Barisan	-	-	-	-
Gunuang Omeh	6,00	22,00	1 076,00	48,91
Kapur IX	4,00	4,00	110,00	27,50
Pangkalan Koto Baru	-	-	-	-
<b>Kabupaten Lima Puluh Kota/ Lima Puluh Kota Regency</b>	<b>1 232,00</b>	<b>1 096,00</b>	<b>63 710,00</b>	<b>58,13</b>

Sumber : Dinas Tanaman Pangan, Hortikultura dan Perkebunan Kabupaten Lima Puluh Kota

Source : Food Crops, Horticulture and Plantation Service of Lima Puluh Kota Regency

Catatan/Note : \*) Angka Sementara / Preliminary Figures

**Tabel 5.1.6 Tanam, Panen, Produksi dan Provitas Ubi Jalar di Kabupaten Lima Puluh Kota, 2019**  
**Table** *Planted, Harvest, Production and Provitas of Sweet Potato in Lima Puluh Kota Regency, 2019*

Kecamatan/ Subdistrict	Tanam / Planted (Ha)*	Panen/ Harvest (Ha)*	Produksi / Production (Ton)*	Provitas / Provitas (Ton/Ha)*
(1)	(2)	(3)	(4)	(5)
Payakumbuh	4,00	6,00	76,94	12,82
Akabiluru	2,00	9,00	193,68	21,52
Luak	52,00	28,00	479,80	17,14
Lareh Sago Halaban	45,00	52,00	1 572,90	30,25
Situjuh Limo Nagari	14,00	15,00	243,60	16,24
H a r a u	-	-	-	-
Guguak	-	-	-	-
Mungka	-	-	-	-
Suliki	-	-	-	-
Bukik Barisan	-	-	-	-
Gunuang Omeh	9,00	19,00	253,60	13,35
Kapur IX	-	-	-	-
Pangkalan Koto Baru	-	-	-	-
<b>Kabupaten Lima Puluh Kota/ Lima Puluh Kota Regency</b>	<b>126,00</b>	<b>129,00</b>	<b>2 820,52</b>	<b>21,86</b>

Sumber : Dinas Tanaman Pangan, Hortikultura dan Perkebunan Kabupaten Lima Puluh Kota

Source : Food Crops, Horticulture and Plantation Service of Lima Puluh Kota Regency

Catatan/Note : \*) Angka Sementara / Preliminary Figures

**Tabel 5.1.7 Tanam, Panen, Produksi dan Provitas Kacang Tanah di Kabupaten Lima Puluh Kota, 2019**  
**Table Planted, Harvest, Production and Provitas of Peanuts in Lima Puluh Kota Regency, 2019**

Kecamatan/ Subdistrict	Tanam / Planted (Ha)*	Panen / Harvest (Ha)*	Produksi / Production (Ton)*	Provitas / Provitas (Ton/Ha)*
(1)	(2)	(3)	(4)	(5)
Payakumbuh	17,00	15,00	23,90	2,39
Akabiluru	3,00	5,00	7,00	1,40
Luak	62,00	46,00	100,50	2,18
Lareh Sago Halaban	35,00	48,00	55,20	1,15
Situjuh Limo Nagari	12,00	12,00	12,20	1,02
H a r a u	-	-	-	-
Guguak	-	-	-	-
Mungka	11,00	10,00	12,00	-
Suliki	35,00	33,00	42,30	1,28
Bukik Barisan	-	-	-	-
Gunuang Omeh	13,00	21,00	24,15	1,15
Kapur IX	2,50	1,50	1,50	1,00
Pangkalan Koto Baru	-	-	-	-
<b>Kabupaten Lima Puluh Kota/ Lima Puluh Kota Regency</b>	<b>190,50</b>	<b>191,50</b>	<b>278,75</b>	<b>1,46</b>

Sumber : Dinas Tanaman Pangan, Hortikultura dan Perkebunan Kabupaten Lima Puluh Kota

Source : Food Crops, Horticulture and Plantation Service of Lima Puluh Kota Regency

Catatan/Note : \*) Angka Sementara / Preliminary Figures

**Tabel 5.1.8 Tanam, Panen, Produksi dan Provitas Kedele di Kabupaten Lima Puluh Kota, 2019**  
**Table** *Planted, Harvest, Production and Provitas of Soybean in Lima Puluh Kota Regency, 2019*

Kecamatan/ Subdistrict	Tanam / Planted (Ha)*	Panen/ Harvest (Ha)*	Produksi / Production (Ton)*	Provitas / Provitas (Ton/Ha)*
(1)	(2)	(3)	(4)	(5)
Payakumbuh	2,00	5,50	15,40	2,80
Akabiluru	-	3,00	9,00	3,00
Luak	-	2,00	6,00	3,00
Lareh Sago Halaban	-	-	-	-
Situjuh Limo Nagari	-	4,00	8,80	2,20
H a r a u	-	12,00	24,00	2,00
Guguak	-	9,00	9,00	1,00
Mungka	-	5,00	4,50	0,90
Suliki	8,00	37,00	73,80	1,99
Bukik Barisan	8,00	45,00	64,10	1,42
Gunuang Omeh	-	-	-	-
Kapur IX	-	-	-	-
Pangkalan Koto Baru	-	-	-	-
<b>Kabupaten Lima Puluh Kota/ Lima Puluh Kota Regency</b>	<b>18,00</b>	<b>122,50</b>	<b>214,60</b>	<b>1,75</b>

Sumber : Dinas Tanaman Pangan, Hortikultura dan Perkebunan Kabupaten Lima Puluh Kota

Source : Food Crops, Horticulture and Plantation Service of Lima Puluh Kota Regency

Catatan/Note : \*) Angka Sementara / Preliminary Figures

**Tabel 5.1.9** **Tanam, Panen, Produksi dan Provitas Talas di Kabupaten Lima Puluh Kota, 2019**  
**Table** **Planted, Harvest, Production and Provitas of Talas in Lima Puluh Kota Regency (Ha), 2019**

Kecamatan/ Subdistrict	Tanam / Planted (Ha)*	Panen / Harvest (Ha)*	Produksi / Production (Ton)*	Provitas /Provitas (Ton/Ha)*
(1)	(2)	(3)	(4)	(5)
Payakumbuh	-	-	-	-
Akabiluru	19,00	8,00	163,40	20,43
Luak	20,00	12,00	288,00	24,00
Lareh Sago Halaban	-	1,00	25,00	25,00
Situjuh Limo Nagari	18,00	21,00	583,00	27,76
H a r a u	-	-	-	-
Guguak	-	-	-	-
Mungka	-	-	-	-
Suliki	-	-	-	-
Bukik Barisan	-	-	-	-
Gunuang Omeh	-	-	-	-
Kapur IX	-	-	-	-
Pangkalan Koto Baru	-	-	-	-
<b>Kabupaten Lima Puluh Kota/ Lima Puluh Kota Regency</b>	<b>57,00</b>	<b>42,00</b>	<b>1 059,40</b>	<b>25,22</b>

Sumber : Dinas Tanaman Pangan, Hortikultura dan Perkebunan Kabupaten Lima Puluh Kota

Source : Food Crops, Horticulture and Plantation Service of Lima Puluh Kota Regency

Catatan/Note : \*) Angka Sementara / Preliminary Figures



**5.2 HORTIKULTURA**  
**HORTICULTURE**

**Tabel 5.2.1** Luas Panen Tanaman Sayuran Menurut Kecamatan dan Jenis Tanaman di Kabupaten Lima Puluh Kota (ha), 2018 dan 2019  
**Table** *Harvested Area of Vegetable by Subdistrict and Kind of Plant in Lima Puluh Kota Regency (ha), 2018 and 2019*

Kecamatan/ Subdistrict  (1)	Bawang Merah/ Shallot		Cabai/ Chili	
	2018 (2)	2019* (3)	2018 (4)	2019* (5)
Payakumbuh	-	4,00	103,00	60,00
Akabiluru	7,00	2,00	44,00	65,00
Luak	10,00	18,00	25,00	46,00
Lareh Sago Halaban	15,00	12,00	121,00	73,00
Situjuh Limo Nagari	12,00	17,00	51,00	30,00
H a r a u	2,00	7,00	91,00	134,00
Guguak	-	-	57,00	67,00
Mungka	-	5,00	36,00	91,00
Suliki	24,00	30,00	56,00	94,00
Bukik Barisan	21,00	28,00	143,00	143,00
Gunuang Omeh	51,00	15,00	134,00	114,00
Kapur IX	-	-	12,00	9,00
Pangkalan Koto Baru	-	-	4,00	1,00
<b>Kabupaten Lima Puluh Kota/ Lima Puluh Kota Regency</b>	<b>142,00</b>	<b>138,00</b>	<b>877,00</b>	<b>927,00</b>

Bersambung/ To Be Continued

Lanjutan Tabel/*Continued Table 5.2.1*

Kecamatan/ Subdistrict	Tomat/ Tomato	
	2018	2019*
(1)	(6)	(7)
Payakumbuh	22,00	19,00
Akabiluru	10,00	22,00
Luak	26,00	31,00
Lareh Sago Halaban	17,00	28,00
Situjuh Limo Nagari	23,00	15,00
H a r a u	-	1,00
Guguak	-	-
Mungka	-	-
Suliki	-	-
Bukik Barisan	3,00	8,00
Gunuang Omeh	-	-
Kapur IX	-	-
Pangkalan Koto Baru	-	-
<b>Kabupaten Lima Puluh Kota/ Lima Puluh Kota Regency</b>	<b>101,00</b>	<b>124,00</b>

Catatan/Note : \*) Angka Sementara / Preliminary Figures

Sumber : BPS, Statistik Pertanian Hortikultura SPH-SBS Kab. Lima Puluh Kota

Source : BPS-Statistics Indonesia, Agricultural Statistic for Horticulture SPH-SBS

**Tabel 5.2.2** **Produksi Tanaman Sayuran Menurut Kecamatan dan Jenis Tanaman di Kabupaten Lima Puluh Kota(Ton), 2018 dan 2019**  
**Table** *Harvested Area of Vegetable by Subdistrict and Kind of Plant in Lima Puluh Kota Regency(Ton), 2018 and 2019*

Kecamatan/ Subdistrict	Bawang Merah/ Shallot		Cabai/ Chili	
	2018	2019*	2018	2019*
(1)	(2)	(3)	(4)	(5)
Payakumbuh	-	10,90	1 201,00	3 779,30
Akabiluru	51,00	14,00	620,20	1 637,90
Luak	74,20	85,40	257,40	1 486,50
Lareh Sago Halaban	85,20	79,50	1 746,70	1 380,70
Situjuh Limo Nagari	109,10	135,20	861,80	1 964,50
H a r a u	6,00	21,30	1 032,80	2 498,40
Guguak	-	-	927,20	1 489,50
Mungka	-	37,00	436,90	1 068,70
Suliki	189,00	290,00	741,50	1 200,00
Bukik Barisan	132,00	158,70	2 735,50	5 324,00
Gunuang Omeh	276,20	102,30	2 560,90	1 765,70
Kapur IX	-	-	124,80	148,50
Pangkalan Koto Baru	-	-	34,90	13,50
<b>Kabupaten Lima Puluh Kota/ Lima Puluh Kota Regency</b>	<b>922,70</b>	<b>934,30</b>	<b>13 281,60</b>	<b>23 757,20</b>

Bersambung/ To Be Continued

Lanjutan Tabel/*Continued Table 5.2.2*

Kecamatan/ Subdistrict	Tomat/ <i>Tomato</i>	
	2018	2019*
(1)	(6)	(7)
Payakumbuh	461,00	550,00
Akabiluru	350,50	661,50
Luak	566,70	637,30
Lareh Sago Halaban	358,50	590,80
Situjuh Limo Nagari	616,80	378,90
H a r a u	-	56,10
Guguak	-	-
Mungka	-	-
Suliki	-	-
Bukik Barisan	900,00	297,50
Gunuang Omeh	-	-
Kapur IX	-	-
Pangkalan Koto Baru	-	-
<b>Kabupaten Lima Puluh Kota/ Lima Puluh Kota Regency</b>	<b>2 443,50</b>	<b>3 172,10</b>

Catatan/Note :\*) Angka Sementara / Preliminary Figures

Sumber : BPS, Statistik Pertanian Hortikultura SPH-SBS Kab. Lima Puluh Kota

Source : BPS-Statistics Indonesia, Agricultural Statistic for Horticulture SPH-SBS

**Tabel 5.2.3 Luas Panen Tanaman Sayuran dan Buah-Buahan Semusim Menurut Jenis Tanaman di Kabupaten Lima Puluh Kota (ha), 2018 dan 2019**  
**Harvested Area of Seasonal Vegetable and Fruits by Kind of Plant in Lima Puluh Kota Regency (ha), 2018 and 2019**

Jenis Tanaman/ Kind of Plants	2018	2019*
(1)	(2)	(3)
Sayuran/ Vegetables		
Bawang Daun/ Wlech Onion	51,00	58,00
Bawang Merah/ Shallot	142,00	138,00
Bawang Putih/ Garlic	-	-
Bayam/ Spinach	22,00	46,00
Buncis/ Green Bean	270,00	279,00
Cabai Besar/ Chili (Capsicum Annum)	664,00	663,00
Cabai Rawit/ Chili (Capsicum Frutescens)	213,00	264,00
Cabai/ Chili	877,00	927,00
Jamur/ Mushroom	-	30,00
Kacang Merah/ Red Bean	-	-
Kacang Panjang/ Yardlong Bean	244,00	299,00
Kangkung/ Kangkong	41,00	48,00
Kembang Kol/ Cauliflower	-	-
Kentang/ Potato	-	-
Ketimun/ Cucumber	309,00	374,00
Kubis/ Cabbage	-	-
Labu Siam/ Chayote	6,00	15,00
Lobak/ Radish	-	-
Paprika/ Bell Pepper	-	-
Petsai/ Chinese Cabbage	-	-
Terung/ Eggplant	351,00	433,00
Tomat/ Tomato	101,00	124,00
Wortel/ Carrot	-	-
Buah-buahan/ Fruits		
Blewah/ Cantaloupe	-	-
Melon/ Melon	-	-
Semangka/ Watermelon	1,00	14,00
Stroberi/ Strawberry	-	2,00

Catatan/Note : \*) Angka Sementara/Preliminary Figures

Sumber : BPS, Statistik Pertanian Hortikultura SPH-SBS Kab. Lima Puluh Kota

Source : BPS-Statistics Indonesia, Agricultural Statistic for Horticulture SPH-SBS

**Tabel 5.2.4** Produksi Tanaman Sayuran dan Buah-Buahan Semusim Menurut Jenis Tanaman di Kabupaten Lima Puluh Kota Tahun (Ton), 2018 dan 2019  
**Table** Production of Seasonal Vegetables and Fruits by Kind of Plant (Ton) in Lima Puluh Kota Regency, 2018 and 2019

Jenis Tanaman/ Kind of Plants	2018	2019*
(1)	(2)	(3)
Sayuran/ Vegetables		
Bawang Daun/ Wlech Onion	218,30	283,50
Bawang Merah/ Shallot	922,70	934,30
Bawang Putih/ Garlic	-	-
Bayam/ Spinach	132,80	228,80
Buncis/ Green Bean	4 181,40	4 974,90
Cabai Besar/ Chili (Capsicum Annum)	10 644,10	17 058,00
Cabai Rawit/ Chili (Capsicum Frutescens)	2 637,50	6 699,20
Cabai/ Chili	13 281,60	23 757,20
Jamur/ Mushroom	-	1,80
Kacang Merah/ Red Bean	-	-
Kacang Panjang/ Yardlong Bean	3 313,50	4 486,00
Kangkung/ Kangkong	397,80	322,20
Kembang Kol/ Cauliflower	-	-
Kentang/ Potato	-	-
Ketimun/ Cucumber	7 590,70	11 932,10
Kubis/ Cabbage	-	-
Labu Siam/ Chayote	182,40	3 734,00
Lobak/ Radish	-	-
Paprika/ Bell Pepper	-	-
Petsai/ Chinese Cabbage	-	-
Terung/ Eggplant	10 885,40	16 374,40
Tomat/ Tomato	2 443,50	3 172,10
Wortel/ Carrot	-	-
Buah—buahan/ Fruits		
Blewah/ Cantaloupe	-	-
Melon/ Melon	-	-
Semangka/ Watermelon	10,00	62,50
Stroberi/ Strawberry	-	37,50

Catatan/Note : \*) Angka Sementara/Preliminary Figures

Sumber : BPS, Statistik Pertanian Hortikultura SPH-SBS Kab. Lima Puluh Kota

Source : BPS-Statistics Indonesia, Agricultural Statistic for Horticulture SPH-SBS

**Tabel 5.2.5** Luas Panen Tanaman Biofarmaka Menurut Kecamatan dan Jenis Tanaman di Kabupaten Lima Puluh Kota (m<sup>2</sup>), 2018 dan 2019  
**Table** *Harvested Area of Medicinal Plants by Subdistrict and Kind of Plant In Lima Puluh Kota Regency (m<sup>2</sup>), 2018 and 2019*

Kecamatan/ Subdistrict	Jahe/Ginger		Laos/Lengkuas/Galanga	
	2018	2019*	2018	2019*
(1)	(2)	(3)	(4)	(5)
Payakumbuh	122 690,00	229 000,00	24 105,00	52 000,00
Akabiluru	9 000,00	8 250,00	2 350,00	3 150,00
Luak	3 750,00	1 725,00	1 950,00	630,00
Lareh Sago Halaban	4 500,00	2 800,00	2 875,00	835,00
Situjuh Limo Nagari	2 000,00	5 000,00	2 000,00	4 000,00
H a r a u	-	2 200,00	-	500,00
Guguak	67 090,00	102 000,00	590,00	647,00
Mungka	5 254,00	13 961,00	49,00	2 805,00
Suliki	-	1 500,00	-	1 000,00
Bukik Barisan	855,00	2 605,00	200,00	700,00
Gunuang Omeh	3 000,00	1 130,00	2 100,00	875,00
Kapur IX	500,00	4 300,00	600,00	2 500,00
Pangkalan Koto Baru	110,00	2,00	-	-
<b>Kabupaten Lima Puluh Kota/ Lima Puluh Kota Regency</b>	<b>218 749,00</b>	<b>374 473,00</b>	<b>36 819,00</b>	<b>69 642,00</b>

Bersambung/ To Be Continued

Lanjutan Tabel/*Continued Table 5.2.5*

Kecamatan/ Subdistrict	Kencur/ East Indian Galangal		Kunyit/Turmeric	
	2018	2019*	2018	2019*
(1)	(6)	(7)	(8)	(9)
Payakumbuh	-	-	29 455,00	100 500,00
Akabiluru	-	-	1 500,00	2 700,00
Luak	400,00	61,00	1 140,00	300,00
Lareh Sago Halaban	-	315,00	4 500,00	1 650,00
Situjuh Limo Nagari	-	100,00	-	4 000,00
H a r a u	-	130,00	-	1 860,00
Guguak	-	-	782,00	838,00
Mungka	-	77,00	1 010,00	1 031,00
Suliki	-	-	-	850,00
Bukik Barisan	-	-	300,00	1 350,00
Gunuang Omeh	-	-	1 500,00	1 450,00
Kapur IX	-	-	4 150,00	1 742,00
Pangkalan Koto Baru	-	-	96,00	55,00
<b>Kabupaten Lima Puluh Kota/ Lima Puluh Kota Regency</b>	<b>400,00</b>	<b>683,00</b>	<b>44 433,00</b>	<b>118 326,00</b>

Catatan/Note : \*) Angka Sementara/Preliminary Figures

Sumber : BPS, Statistik Pertanian Hortikultura SPH-SBS Kab. Lima Puluh Kota

Source : BPS-Statistic Indonesia, Agricultural Statistic for Horticulture SPH-SBS of Lima Puluh Kota Regency



**Tabel 5.2.6** **Produksi Tanaman Biofarmaka Menurut Kecamatan dan Jenis Tanaman di Kabupaten Lima Puluh Kota (kg), 2018 dan 2019**  
**Table** *Production of Medicinal Plants by Subdistrict and Kind of Plant in Lima Puluh Kota Regency (kg), 2018 and 2019*

Kecamatan/ Subdistrict	Jahe/Ginger		Laos/Lengkuas/Galanga	
	2018	2019*	2018	2019*
(1)	(2)	(3)	(4)	(5)
Payakumbuh	515 350,00	1 096 000,00	160 200,00	360 700,00
Akabiluru	40 500,00	15 785,00	11 750,00	13 470,00
Luak	28 400,00	10 085,00	29 500,00	3 070,00
Lareh Sago Halaban	31 050,00	7 350,00	34 500,00	2 045,00
Situjuh Limo Nagari	3 200,00	7 725,00	3 500,00	8 700,00
H a r a u	-	7 400,00	-	3 730,00
Guguak	168 000,00	274 000,00	5 165,00	1 880,00
Mungka	9 034,00	127 561,00	999,00	22 455,00
Suliki	-	6 000,00	-	6 400,00
Bukik Barisan	4 822,00	9 353,00	2 120,00	5 050,00
Gunuang Omeh	14 100,00	5 140,00	15 327,00	4 662,00
Kapur IX	2 250,00	10 600,00	3 850,00	9 400,00
Pangkalan Koto Baru	160,00	4,00	-	-
<b>Kabupaten Lima Puluh Kota/ Lima Puluh Kota Regency</b>	<b>816 866,00</b>	<b>1 577 003,00</b>	<b>266 911,00</b>	<b>441 562,00</b>

Bersambung/ To Be Continued

Lanjutan Tabel/*Continued Table 5.2.6*

Kecamatan/ Subdistrict	Kencur/ East Indian Galangal		Kunyit/Turmeric	
	2018	2019*	2018	2019*
(1)	(6)	(7)	(8)	(9)
Payakumbuh	-	-	144 500,00	225 000,00
Akabiluru	-	-	3 750,00	8 141,00
Luak	875,00	165,00	5 280,00	1 019,00
Lareh Sago Halaban	-	435,00	22 850,00	3 178,00
Situjuh Limo Nagari	-	80,00	-	7 800,00
H a r a u	-	154,00	-	3 895,00
Guguak	-	-	1 813,00	2 190,00
Mungka	-	118,00	1 497,00	2 372,00
Suliki	-	-	-	3 075,00
Bukik Barisan	-	-	3 172,00	5 810,00
Gunuang Omeh	-	-	7 665,00	4 438,00
Kapur IX	-	-	19 100,00	3 600,00
Pangkalan Koto Baru	-	-	790,00	239,00
<b>Kabupaten Lima Puluh Kota/ Lima Puluh Kota Regency</b>	<b>875,00</b>	<b>952,00</b>	<b>210 417,00</b>	<b>270 757,00</b>

Catatan/Note : \*) Angka Sementara/*Preliminary Figures*

Sumber : BPS, Statistik Pertanian Hortikultura SPH-SBS Kab. Lima Puluh Kota

Source : BPS-Statistic Indonesia, *Agricultural Statistic for Horticulture SPH-SBS of Lima Puluh Kota Regency*

**Table 5.2.7 Luas Panen Tanaman Biofarmaka Menurut Jenis Tanaman di Kabupaten Lima Puluh Kota (m<sup>2</sup>), 2018 dan 2019**  
**Harvested Area of Medicinal Plants by Kind of Plant In Lima Puluh Kota Regency (m<sup>2</sup>), 2018 and 2019**

Jenis Tanaman/ Kind of Plants	2018	2019*
(1)	(2)	(3)
Dlingo/Dringo/ Sweet Root/Calamus	80,00	25,00
Jahe/ Ginger	218 749,00	374 473,00
Kapulaga/ Java Cardamon	9 789,00	13 666,00
Keji Beling/Kecibeling/ <i>Strobilanthes crispata</i>	3 118,00	524,00
Kencur/ East Indian Galangal	400,00	683,00
Kunyit/ Turmeric	44 433,00	118 326,00
Laos/Lengkuas/ Galanga	36 819,00	69 642,00
Lempuyang/ <i>Zingiber Aromaticum</i>	125,00	215,00
Lidah Buaya/ <i>Oliviera</i>	105,00	220,00
Mahkota Dewa/ <i>God's Crown</i>	817,00	1 813,00
Mengkudu/Pace/ <i>Indian Mulberry</i>	365,00	571,00
Sambiloto/ <i>King of Bitter</i>	25,00	110,00
Temuireng/ <i>Black Turmeric</i>	95,00	15,00
Temukunci/ <i>Chinese Keys</i>	-	-
Temulawak/ <i>Java Turmeric</i>	195,00	41,00

Catatan/Note :\*) Angka Sementara/Preliminary Figures

Sumber : BPS, Statistik Pertanian Hortikultura SPH-SBS Kab. Lima Puluh Kota

Source : BPS-Statistic Indonesia, Agricultural Statistic for Horticulture SPH-SBS of Lima Puluh Kota Regency

**Tabel 5.2.8** Produksi Tanaman Biofarmaka Menurut Jenis Tanaman di Kabupaten Lima Puluh Kota (kg), 2018 dan 2019  
**Table** Production of Medicinal Plants by Kind of Plant In Lima Puluh Kota Regency (kg), 2018 and 2019

Jenis Tanaman/ Kind of Plants	2018	2019*
(1)	(2)	(3)
Dlingo/Dringo/ Sweet Root/ <i>Calamus</i>	208,00	20,00
Jahe/ <i>Ginger</i>	816 866,00	1 577 003,00
Kapulaga/ <i>Java Cardamon</i>	32 090,00	17 228,00
Keji Beling/Kecibeling/ <i>Strobilanthes crispera</i>	11 733,00	749,00
Kencur/ <i>East Indian Galangal</i>	875,00	952,00
Kunyit/ <i>Turmeric</i>	210 417,00	270 757,00
Laos/Lengkuas/ <i>Galanga</i>	266 911,00	441 562,00
Lempuyang/ <i>Zingiber Aromaticum</i>	350,00	378,00
Lidah Buaya/ <i>Oliviera</i>	640,00	884,00
Mahkota Dewa/ <i>God's Crown</i>	21 275,00	26 269,00
Mengkudu/Pace/ <i>Indian Mulberry</i>	10 717,00	13 944,00
Sambiloto/ <i>King of Bitter</i>	120,00	205,00
Temuireng/ <i>Black Turmeric</i>	482,00	15,00
Temukunci/ <i>Chinese Keys</i>	-	-
Temulawak/ <i>Java Turmeric</i>	585,00	130,00

Catatan/Note : \*) Angka Sementara/Preliminary Figures

Sumber : BPS, Statistik Pertanian Hortikultura SPH-SBS Kab. Lima Puluh Kota

Source : BPS-Statistic Indonesia, Agricultural Statistic for Horticulture SPH-SBS of Lima Puluh Kota Regency

**Tabel 5.2.9** **Produksi Buah - Buah Menurut Jenis Tanaman Menurut Kecamatan di Kabupaten Lima Puluh Kota (Ton), 2018 dan 2019**  
**Table** *Production of Fruits by Kind of Plant Subdistrict In Lima Puluh Kota Regency (Ton), 2018 and 2019*

Kecamatan/ Subdistrict	Mangga/Mango		Durian/Durian	
	2018	2019*	2018	2019*
(1)	(2)	(3)	(4)	(5)
Payakumbuh	36,60	49,90	50,70	103,10
Akabiluru	-	5,50	17,80	331,20
Luak	11,60	26,90	34,00	348,10
Lareh Sago Halaban	6,50	4,30	13,10	68,70
Situjuh Limo Nagari	-	26,30	-	82,60
H a r a u	-	-	0,20	56,70
Guguak	1,30	3,30	79,30	892,00
Mungka	2,00	2,10	4,50	50,00
Suliki	9,40	22,00	352,00	196,30
Bukik Barisan	25,90	79,90	51,20	1 936,30
Gunuang Omeh	16,90	6,70	219,10	105,00
Kapur IX	1,70	32,80	34,80	111,80
Pangkalan Koto Baru	90,80	169,70	155,00	306,20
<b>Kabupaten Lima Puluh Kota/ Lima Puluh Kota Regency</b>	<b>202,70</b>	<b>429,40</b>	<b>1 011,70</b>	<b>4 588,00</b>

Bersambung/ To Be Continued

Lanjutan Tabel/*Continued Table 5.2.9*

Kecamatan/ Subdistrict	Jeruk/Orange		Pisang/Banana	
	2018	2019 <sup>c</sup>	2018	2019 <sup>c</sup>
(1)	(6)	(7)	(8)	(9)
Payakumbuh	226,50	195,00	2 837,00	2 522,80
Akabiluru	350,10	605,10	423,00	257,30
Luak	28,20	90,90	2 201,00	2 603,50
Lareh Sago Halaban	18,90	196,80	525,50	916,00
Situjuh Limo Nagari	558,00	987,40	4 993,60	385,30
H a r a u	156,20	290,80	123,50	617,80
Guguak	785,90	194,80	1 341,10	3 633,20
Mungka	47,50	62,70	300,70	557,10
Suliki	652,80	1 747,20	1 165,90	1 097,60
Bukik Barisan	921,40	2 024,50	2 075,20	885,30
Gunuang Omeh	41 316,80	32 243,20	1 290,10	845,00
Kapur IX	2,10	23,70	31,10	52,40
Pangkalan Koto Baru	48,80	65,60	2,30	25,40
<b>Kabupaten Lima Puluh Kota/ Lima Puluh Kota Regency</b>	<b>45 113,20</b>	<b>38 727,70</b>	<b>17 310,00</b>	<b>14 398,70</b>

Bersambung/ *To Be Continued*

Lanjutan Tabel/Continued Table 5.2.9

Kecamatan/ Subdistrict	Pepaya/Papaya		Salak/Salacca	
	2018	2019*	2018	2019*
(1)	(10)	(11)	(12)	(13)
Payakumbuh	521,80	946,40	-	-
Akabiluru	97,60	128,00	55,70	30,70
Luak	61,00	88,70	-	-
Lareh Sago Halaban	33,60	101,70	-	-
Situjuh Limo Nagari	29,80	56,40	-	-
H a r a u	205,60	236,60	-	-
Guguak	117,00	176,40	48,40	4,60
Mungka	84,70	66,80	-	-
Suliki	156,00	229,70	-	0,10
Bukik Barisan	8,10	11,90	-	-
Gunuang Omeh	23,30	11,20	-	-
Kapur IX	15,40	27,90	-	-
Pangkalan Koto Baru	2,40	9,60	0,60	-
<b>Kabupaten Lima Puluh Kota/ Lima Puluh Kota Regency</b>	<b>1 356,30</b>	<b>2 091,30</b>	<b>104,70</b>	<b>35,40</b>

Catatan/Note :\*) Angka Sementara/Preliminary Figures

Sumber : BPS, Statistik Pertanian Hortikultura SPH-SBS Kab. Lima Puluh Kota

Source : BPS-Statistic Indonesia, Agricultural Statistic for Horticulture SPH-SBS of Lima Puluh Kota Regency

**Tabel 5.2.10 Produksi Buah - Buah dan Sayuran Tahunan Menurut Jenis Tanaman di Kabupaten Lima Puluh Kota (Ton), 2018 dan 2019**  
**Table Production of Annual Fruits and Vegetables by Kind of Plant Subdistrict In Lima Puluh Kota Regency (Ton), 2018 and 2019**

Jenis Tanaman/ Kind of Plants	2018	2019
(1)	(2)	(3)
Buah–Buahan/ Fruits:		
Alpukat/ Avocado	9 160,00	15 976,00
Anggur/ Grape	-	-
Apel/ Apple	-	-
Belimbing/ Star Fruit	155,00	454,00
Duku/Langsar/Kokosan/ Duku	468,00	1 748,00
Durian/ Durian	10 117,00	45 880,00
Jambu Air/ Rose Apple	1 368,00	1 832,00
Jambu Biji/ Guava	1 169,00	2 169,00
Jeruk Besar/ Pomelo	365,00	346,00
Jeruk Siam/Keprok/ Tangerine/Orange	450 767,00	386 931,00
Jeruk/ Orange ( Tangerine + Pomelo )	451 132,00	387 277,00
Mangga/ Mango	2 027,00	4 294,00
Manggis/ Mangosteen	39 375,00	91 407,00
Markisa/ Marquisa	4,00	1,00
Nangka/Cempedak/ Jack Fruit	7 419,00	6 800,00
Nenas/ Pineapple	252,00	967,00
Pepaya/ Papaya	13 563,00	20 913,00
Pisang/ Banana	173 100,00	143 987,00
Rambutan/ Rambutan	14 927,00	27 398,00
Salak/ Salacca	1 047,00	354,00
Sawo/Sapodilla/ Star Apple	2 791,00	2 776,00
Sirsak/ Soursop	4 123,00	6 285,00
Sukun/ Bread Fruit	43,00	85,00
Sayuran/ Vegetables		
Jengkol/ Jengkol	6 159,00	26 642,00
Melinjo/ Melinjo	112,00	216,00
Petai/ Twisted Cluster Bean	4 678,00	11 400,00

Catatan/Note : \*) Angka Sementara/Preliminary Figures

Sumber : BPS, Statistik Pertanian Hortikultura SPH-SBS Kab. Lima Puluh Kota

Source : BPS-Statistic Indonesia, Agricultural Statistic for Horticulture SPH-SBS of Lima Puluh Kota Regency



**Tabel 5.2.11 Tanam, Panen, Provitas dan Produksi Kacang Panjang di Kabupaten Lima Puluh Kota, 2019**  
**Table** *Planted, Harvest, Provitas and Production of Long Beans in Lima Puluh Kota Regency, 2019*

Kecamatan/ Subdistrict	Tanam / Planted (Ha)	Panen/ Harvest (Ha)	Produksi / Production (Ton)	Provitas /Provitas (Ton/Ha)	
(1)	(2)	(3)	(4)	(5)	
Payakumbuh	33,00	29,00	716,50	24,71	
Akabiluru	26,00	21,00	354,00	16,86	
Luak	39,00	33,00	484,00	14,67	
Lareh Sago Halaban	38,00	36,00	370,40	10,29	
Situjuh Limo Nagari	14,00	14,00	233,10	16,65	
H a r a u	42,00	47,00	512,3	10,90	
Guguak	20,00	20,00	360,00	18,00	
Mungka	33,00	40,00	538,00	13,45	
Suliki	44,00	45,00	625,00	13,89	
Bukik Barisan	10,00	15,00	275,00	18,33	
Gunuang Omeh	11,00	18,00	253,20	14,07	
Kapur IX	10,00	13,00	175,50	13,50	
Pangkalan Koto Baru	-	-	-	-	
<b>Kabupaten Lima Puluh Kota/ Lima Puluh Kota Regency</b>	<b>2019*</b>	<b>320,00</b>	<b>331,00</b>	<b>4 897,00</b>	<b>14,79</b>
	<b>2018</b>	<b>259,00</b>	<b>244,00</b>	<b>3 314,00</b>	<b>13,58</b>

Sumber : Dinas Tanaman Pangan, Hortikultura dan Perkebunan Kabupaten Lima Puluh Kota  
 Source : Food Crops, Horticulture and Plantation Service of Lima Puluh Kota Regency  
 Catatan/Note : \*) Angka Sementara/Preliminary Figures

**Tabel 5.2.12 Tanam, Panen, Provitas dan Produksi Terung di Kabupaten Lima Puluh Kota, 2019**  
**Table Planted, Harvest, Provitas and Production of Eggplant in Lima Puluh Kota Regency, 2019**

Kecamatan/ Subdistrict	Tanam / Planted (Ha)	Panen/ Harvest (Ha)	Produksi / Production (Ton)	Provitas /Provitas (Ton/Ha)	
(1)	(2)	(3)	(4)	(5)	
Payakumbuh	90,00	89,00	4 304,00	48,36	
Akabiluru	41,00	35,00	1 234,60	35,27	
Luak	54,00	55,00	1 271,00	23,11	
Lareh Sago Halaban	42,00	37,00	931,30	25,17	
Situjuh Limo Nagari	18,00	23,00	983,40	42,76	
H a r a u	62,00	68,00	2 034,00	29,91	
Guguak	35,00	32,00	1 133,50	35,42	
Mungka	44,00	48,00	809,20	16,86	
Suliki	48,00	49,00	2 490,00	50,82	
Bukik Barisan	23,00	27,00	944,90	35,00	
Gunuang Omeh	10,00	28,00	1 312,00	46,86	
Kapur IX	12,00	15,00	143,50	9,57	
Pangkalan Koto Baru	-	-	-	-	
<b>Kabupaten Lima Puluh Kota/ Lima Puluh Kota Regency</b>	<b>2019*</b>	<b>479,00</b>	<b>506,00</b>	<b>17 591,40</b>	<b>34,77</b>
	<b>2018</b>	<b>372,00</b>	<b>351,00</b>	<b>10 885,00</b>	<b>31,01</b>

Sumber : Dinas Tanaman Pangan, Hortikultura dan Perkebunan Kabupaten Lima Puluh Kota  
 Source : Food Crops, Horticulture and Plantation Service of Lima Puluh Kota Regency  
 Catatan/Note : \*) Angka Sementara/Preliminary Figures

**Tabel 5.2.13 Tanam, Panen, Provitas dan Produksi Ketimun di Kabupaten Lima Puluh Kota, 2019**  
**Table** *Planted, Harvest, Provitas and Production of Cucumbers in Lima Puluh Kota Regency, 2019*

Kecamatan/ Subdistrict	Tanam / Planted (Ha)	Panen/ Harvest (Ha)	Produksi / Production (Ton)	Provitas /Provitas (Ton/Ha)
(1)	(2)	(3)	(4)	(5)
Payakumbuh	96,00	83,00	3 527,60	42,50
Akabiluru	27,00	26,00	821,10	31,58
Luak	68,00	63,00	1 886,60	29,95
Lareh Sago Halaban	39,00	34,00	588,50	17,31
Situjuh Limo Nagari	22,00	21,00	680,10	32,39
H a r a u	32,00	39,00	1 211,40	31,06
Guguak	23,00	25,00	591,00	23,64
Mungka	37,00	44,00	1 084,00	24,64
Suliki	41,00	47,00	1 320,00	28,09
Bukik Barisan	10,00	14,00	370,50	26,46
Gunuang Omeh	11,00	21,00	747,60	35,60
Kapur IX	-	-	-	-
Pangkalan Koto Baru	-	-	-	-
<b>Kabupaten Lima Puluh Kota/ Lima Puluh Kota Regency</b>	<b>2019*</b> <b>406,00</b>	<b>417,00</b>	<b>12 828,40</b>	<b>30,76</b>
	<b>2018</b> <b>288,00</b>	<b>309,00</b>	<b>7 591,00</b>	<b>24,57</b>

Sumber : Dinas Tanaman Pangan, Hortikultura dan Perkebunan Kabupaten Lima Puluh Kota  
 Source : Food Crops, Horticulture and Plantation Service of Lima Puluh Kota Regency  
 Catatan/Note : \*) Angka Sementara/Preliminary Figures

**Tabel 5.2.14 Tanam, Panen, Provitas dan Produksi Buncis di Kabupaten Lima Puluh Kota, 2019**  
**Table** *Planted, Harvest, Provitas and Production of Stringbean in Lima Puluh Kota Regency, 2019*

Kecamatan/ Subdistrict	Tanam / Planted (Ha)	Panen/ Harvest (Ha)	Produksi / Production (Ton)	Provitas / Provitas (Ton/Ha)	
(1)	(2)	(3)	(4)	(5)	
Payakumbuh	38,00	40,00	908,00	22,70	
Akabiluru	25,00	29,00	575,60	19,85	
Luak	36,00	33,00	379,60	11,50	
Lareh Sago Halaban	30,00	30,00	416,10	13,87	
Situjuh Limo Nagari	19,00	19,00	330,60	17,40	
H a r a u	37,00	44,00	538,00	12,23	
Guguak	2,00	5,00	70,00	14,00	
Mungka	32,00	39,00	467,00	11,97	
Suliki	35,00	39,00	909,00	23,31	
Bukik Barisan	10,00	14,00	432,20	30,87	
Gunuang Omeh	14,00	20,00	358,00	17,90	
Kapur IX	-	-	-	-	
Pangkalan Koto Baru	-	-	-	-	
<b>Kabupaten Lima Puluh Kota/ Lima Puluh Kota Regency</b>	<b>2019*</b>	<b>278,00</b>	<b>312,00</b>	<b>5 384,10</b>	<b>17,26</b>
	<b>2018</b>	<b>248,00</b>	<b>270,00</b>	<b>4 181,00</b>	<b>15,49</b>

Sumber : Dinas Tanaman Pangan, Hortikultura dan Perkebunan Kabupaten Lima Puluh Kota

Source : Food Crops, Horticulture and Plantation Service of Lima Puluh Kota Regency

Catatan/Note : \*) Angka Sementara/Preliminary Figures

**Tabel 5.2.15 Tanam, Panen, Provitas dan Produksi Kangkung di Kabupaten Lima Puluh Kota, 2019**  
**Table** *Planted, Harvest, Provitas and Production of Swamp Cabbage in Lima Puluh Kota Regency, 2019*

Kecamatan/ Subdistrict	Tanam / Planted (Ha)	Panen/ Harvest (Ha)	Produksi / Production (Ton)	Provitas / Provitas (Ton/Ha)	
(1)	(2)	(3)	(4)	(5)	
Payakumbuh	22,00	20,00	183,00	9,15	
Akabiluru	-	-	-	-	
Luak	-	-	-	-	
Lareh Sago Halaban	4,00	7,00	32,00	4,50	
Situjuh Limo Nagari	-	-	-	-	
H a r a u	7,00	9,00	43,00	4,81	
Guguak	-	-	-	-	
Mungka	-	-	-	-	
Suliki	-	-	-	-	
Bukik Barisan	-	-	-	-	
Gunuang Omeh	-	-	-	-	
Kapur IX	17,00	15,00	99,00	6,61	
Pangkalan Koto Baru	1,00	1,00	3,00	-	
<b>Kabupaten Lima Puluh Kota/ Lima Puluh Kota Regency</b>	<b>2019*</b>	<b>51,00</b>	<b>52,00</b>	<b>359,90</b>	<b>6,92</b>
	<b>2018</b>	<b>44,00</b>	<b>41,00</b>	<b>398,00</b>	<b>9,71</b>

Sumber : Dinas Tanaman Pangan, Hortikultura dan Perkebunan Kabupaten Lima Puluh Kota  
 Source : Food Crops, Horticulture and Plantation Service of Lima Puluh Kota Regency  
 Catatan/Note : \*) Angka Sementara/Preliminary Figures

**Tabel 5.2.16 Tanam, Panen, Provitas dan Produksi Bayam di Kabupaten Lima Puluh Kota, 2019**  
**Table** *Planted, Harvest, Provitas and Production of Spinach in Lima Puluh Kota Regency (Ha), 2019*

Kecamatan/ Subdistrict	Tanam / Planted (Ha)	Panen/ Harvest (Ha)	Produksi / Production (Ton)	Provitas / Provitas (Ton/Ha)	
(1)	(2)	(3)	(4)	(5)	
Payakumbuh	22,00	20,00	161,00	8,05	
Akabiluru	-	-	-	-	
Luak	-	-	-	-	
Lareh Sago Halaban	-	-	-	-	
Situjuh Limo Nagari	-	-	-	-	
H a r a u	7,00	9,00	28,00	3,09	
Guguak	-	-	-	-	
Mungka	-	-	-	-	
Suliki	-	-	-	-	
Bukik Barisan	-	-	-	-	
Gunuang Omeh	-	-	-	-	
Kapur IX	18,00	20,00	57,00	2,85	
Pangkalan Koto Baru	-	-	-	-	
<b>Kabupaten Lima Puluh Kota/ Lima Puluh Kota Regency</b>	<b>2019*</b>	<b>47,00</b>	<b>49,00</b>	<b>245,80</b>	<b>5,02</b>
	<b>2018</b>	<b>26,00</b>	<b>22,00</b>	<b>133,00</b>	<b>6,05</b>

Sumber : Dinas Tanaman Pangan, Hortikultura dan Perkebunan Kabupaten Lima Puluh Kota

Source : Food Crops, Horticulture and Plantation Service of Lima Puluh Kota Regency

Catatan/Note : \*) Angka Sementara/Preliminary Figures

**Tabel 5.2.17 Tanam, Panen, Provitas dan Produksi Bawang Daun di Kabupaten Lima Puluh Kota, 2019**  
**Table** *Planted, Harvest, Provitas and Production of Leaf Onion in Lima Puluh Kota Regency, 2019*

Kecamatan/ Subdistrict	Tanam / Planted (Ha)	Panen/ Harvest (Ha)	Produksi / Production (Ton)	Provitas / Provitas (Ton/Ha)	
(1)	(2)	(3)	(4)	(5)	
Payakumbuh	-	-	-	-	
Akabiluru	-	-	-	-	
Luak	24,00	25,00	94,00	3,74	
Lareh Sago Halaban	24,00	21,00	137,00	6,51	
Situjuh Limo Nagari	12,00	12,00	63,00	5,26	
H a r a u	3,00	2,00	3,00	1,55	
Guguak	-	-	-	-	
Mungka	-	-	-	-	
Suliki	-	-	-	-	
Bukik Barisan	-	-	-	-	
Gunuang Omeh	5,00	5,00	28,00	5,60	
Kapur IX	-	-	-	-	
Pangkalan Koto Baru	-	-	-	-	
<b>Kabupaten Lima Puluh Kota/ Lima Puluh Kota Regency</b>	<b>2019*</b>	<b>68,00</b>	<b>65,00</b>	<b>324,50</b>	<b>4,99</b>
	<b>2018</b>	<b>50,00</b>	<b>51,00</b>	<b>218,00</b>	<b>4,27</b>

Sumber : Dinas Tanaman Pangan, Hortikultura dan Perkebunan Kabupaten Lima Puluh Kota  
 Source : Food Crops, Horticulture and Plantation Service of Lima Puluh Kota Regency  
 Catatan/Note : \*) Angka Sementara/Preliminary Figures

**Tabel 5.2.18 Tanam, Panen, Provitas dan Produksi Cabe Rawit di Kabupaten Lima Puluh Kota, 2019**  
**Table** *Planted, Harvest, Provitas and Production of Chili in Lima Puluh Kota Regency, 2019*

Kecamatan/ Subdistrict	Tanam / Planted (Ha)	Panen/ Harvest (Ha)	Produksi / Production (Ton)	Provitas / Provitas (Ton/Ha)	
(1)	(2)	(3)	(4)	(5)	
Payakumbuh	18,00	40,00	2 634,40	65,86	
Akabiluru	8,00	16,00	301,30	18,83	
Luak	26,00	23,00	506,00	22,00	
Lareh Sago Halaban	9,00	9,00	234,00	26,00	
Situjuh Limo Nagari	15,00	19,00	337,70	17,77	
H a r a u	18,00	29,00	1 056,80	36,44	
Guguak	17,00	23,00	523,30	22,75	
Mungka	21,00	21,00	124,80	5,94	
Suliki	21,00	23,00	160,00	6,96	
Bukik Barisan	58,00	57,00	846,70	14,85	
Gunuang Omeh	25,00	62,00	711,80	11,48	
Kapur IX	9,00	7,00	47,00	6,71	
Pangkalan Koto Baru	4,00	1,00	4,00	4,00	
<b>Kabupaten Lima Puluh Kota/ Lima Puluh Kota Regency</b>	<b>2019*</b>	<b>249,00</b>	<b>330,00</b>	<b>7 487,80</b>	<b>22,69</b>
	<b>2018</b>	<b>209,00</b>	<b>213,00</b>	<b>2 638,00</b>	<b>12,38</b>

Sumber : Dinas Tanaman Pangan, Hortikultura dan Perkebunan Kabupaten Lima Puluh Kota

Source : Food Crops, Horticulture and Plantation Service of Lima Puluh Kota Regency

Catatan/Note : \*) Angka Sementara/Preliminary Figures



**Tabel 5.2.19 Tanam, Panen, Provitas dan Produksi Labu Siam di Kabupaten Lima Puluh Kota, 2019**  
**Table** *Planted, Harvest, Provitas and Production of Chayote in Lima Puluh Kota Regency, 2019*

Kecamatan/ Subdistrict	Tanam / Planted (Ha)	Panen/ Harvest (Ha)	Produksi / Production (Ton)	Provitas /Provitas (Ton/Ha)	
(1)	(2)	(3)	(4)	(5)	
Payakumbuh	11,00	16,00	949,00	59,33	
Akabiluru	-	-	-	-	
Luak	35,00	21,00	2 138,00	101,82	
Lareh Sago Halaban	-	1,00	55,00	55,00	
Situjuh Limo Nagari	10,00	9,00	809,00	89,90	
H a r a u	-	-	-	-	
Guguak	-	-	-	-	
Mungka	-	-	-	-	
Suliki	-	-	-	-	
Bukik Barisan	-	-	-	-	
Gunuang Omeh	-	-	-	-	
Kapur IX	-	-	-	-	
Pangkalan Koto Baru	-	-	-	-	
<b>Kabupaten Lima Puluh Kota/ Lima Puluh Kota Regency</b>	<b>2019*</b>	<b>56,00</b>	<b>47,00</b>	<b>3 951,70</b>	<b>84,08</b>
	<b>2018</b>	<b>10,00</b>	<b>6,00</b>	<b>182,00</b>	<b>30,33</b>

Sumber : Dinas Tanaman Pangan, Hortikultura dan Perkebunan Kabupaten Lima Puluh Kota

Source : Food Crops, Horticulture and Plantation Service of Lima Puluh Kota Regency

Catatan/Note : \*) Angka Sementara/Preliminary Figures

**Tabel 5.2.20 Luas Pertanaman, Tanam, Panen, Provitas dan Produksi Melinjo di Kabupaten Lima Puluh Kota, 2019**  
**Table Planting Area, Planted, Harvest, Provitas and Production of Melinjo in Lima Puluh Kota Regency, 2019**

Kecamatan/ Subdistrict	Luas Pertanaman/ Planting Area (Ha)	Tanam / Planted (Ha)	Panen/ Harvest (Ha)	Produksi / Production (Ton)	Provitas/ Provitas (Ton/Ha)	
(1)	(2)	(3)	(4)	(5)	(6)	
Payakumbuh	0,92	-	0,52	5,50	5,05	
Akabiluru	-	-	-	-	-	
Luak	2,94	0,02	0,36	3,40	2,40	
Lareh Sago Halaban	0,76	-	0,32	2,40	2,79	
Situjuh Limo Nagari	2,16	-	0,91	8,20	3,59	
H a r a u	0,08	-	-	-	-	
Guguak	0,12	-	0,01	0,70	2,81	
Mungka	-	-	-	-	-	
Suliki	-	0,12	0,08	1,30	5,42	
Bukik Barisan	0,32	-	-	-	-	
Gunuang Omeh	-	-	-	-	-	
Kapur IX	-	-	-	-	-	
Pangkalan Koto Baru	0,12	-	0,05	0,30	3,33	
<b>Kabupaten Lima Puluh Kota/</b>	<b>2019*</b>	<b>7,42</b>	<b>0,14</b>	<b>2,25</b>	<b>21,80</b>	<b>3,50</b>
<b>Lima Puluh Kota Regency</b>	<b>2018</b>	<b>7,37</b>	<b>0,56</b>	<b>0,85</b>	<b>11,00</b>	<b>4,19</b>

Sumber : Dinas Tanaman Pangan, Hortikultura dan Perkebunan Kabupaten Lima Puluh Kota

Source : Food Crops, Horticulture and Plantation Service of Lima Puluh Kota Regency

Catatan/Note : \*) Angka Sementara/Preliminary Figures

**Tabel 5.2.21 Luas Pertanaman, Tanam, Panen, Provitas dan Produksi Petai di Kabupaten Lima Puluh Kota, 2019**  
**Table Planting Area, Planted, Harvest, Provitas and Production of Petai in Lima Puluh Kota Regency, 2019**

Kecamatan/ Subdistrict	Luas Pertanaman/ Planting Area (Ha)	Tanam / Planted (Ha)	Panen / Harvest (Ha)	Produksi / Production (Ton)	Provitas / Provitas (Ton/Ha)
(1)	(2)	(3)	(4)	(5)	(6)
Payakumbuh	43,56	-	5,56	83,10	4,96
Akabiluru	21,31	1,40	5,32	37,40	3,33
Luak	14,10	0,75	9,00	168,30	5,43
Lareh Sago Halaban	36,23	1,15	19,00	11,80	32,19
Situjuh Limo Nagari	6,74	-	1,15	21,10	6,38
H a r a u	50,19	-	2,00	23,80	5,82
Guguak	2,57	0,20	0,78	10,20	5,06
Mungka	11,09	2,84	1,08	5,00	3,55
Suliki	13,36	0,80	1,05	14,00	4,47
Bukik Barisan	27,38	18,00	6,78	45,00	5,63
Gunuang Omeh	2,97	0,05	0,50	3,70	4,81
Kapur IX	11,87	0,90	10,75	39,00	2,20
Pangkalan Koto Baru	44,78	0,35	40,20	877,80	7,61
<b>Kabupaten Lima Puluh Kota/</b>	<b>2019*</b>	<b>286,15</b>	<b>26,44</b>	<b>1 340,10</b>	<b>5,54</b>
<b>Lima Puluh Kota Regency</b>	<b>2018</b>	<b>261,35</b>	<b>12,60</b>	<b>468,00</b>	<b>2,94</b>

Sumber : Dinas Tanaman Pangan, Hortikultura dan Perkebunan Kabupaten Lima Puluh Kota  
 Source : Food Crops, Horticulture and Plantation Service of Lima Puluh Kota Regency  
 Catatan/Note : \*) Angka Sementara/Preliminary Figures

**Tabel 5.2.22 Luas Pertanaman, Tanam, Panen, Provitas dan Produksi Jengkol di Kabupaten Lima Puluh Kota, 2019**  
**Table** *Planting Area, Planted, Harvest, Provitas and Production of Jengkol in Lima Puluh Kota Regency, 2019*

Kecamatan/ Subdistrict	Luas Pertanaman/ Planting Area (Ha)	Tanam / Planted ( Ha )	Panen / Harvest ( Ha )	Produksi / Production (Ton)	Provitas/ Provitas ( Ton/Ha )	
(1)	(2)	(3)	(4)	(5)	(6)	
Payakumbuh	31,00	-	1,50	27,20	6,04	
Akabiluru	24,72	2,00	13,39	79,00	3,47	
Luak	9,00	0,45	2,50	27,90	4,04	
Lareh Sago Halaban	7,12	1,20	2,70	32,90	3,35	
Situjuh Limo Nagari	5,60	-	1,70	32,20	7,00	
H a r a u	17,52	-	3,79	28,70	5,13	
Guguak	2,99	0,25	0,24	16,10	5,02	
Mungka	16,59	5,46	5,04	18,90	3,33	
Suliki	14,70	0,70	2,50	36,40	4,99	
Bukik Barisan	28,50	24,00	4,40	43,70	6,33	
Gunuang Omeh	1,99	-	0,80	9,50	8,22	
Kapur IX	49,56	0,90	10,75	39,00	2,20	
Pangkalan Koto Baru	96,63	2,00	92,00	2 336,00	9,22	
<b>Kabupaten Lima Puluh Kota/</b>	<b>2019*</b>	<b>305,92</b>	<b>36,96</b>	<b>141,31</b>	<b>2 727,50</b>	<b>7,82</b>
<b>Lima Puluh Kota Regency</b>	<b>2018</b>	<b>271,67</b>	<b>13,88</b>	<b>100,37</b>	<b>616,00</b>	<b>3,13</b>

Sumber : Dinas Tanaman Pangan, Hortikultura dan Perkebunan Kabupaten Lima Puluh Kota

Source : Food Crops, Horticulture and Plantation Service of Lima Puluh Kota Regency

Catatan/Note : \*) Angka Sementara/Preliminary Figures

**Tabel 5.2.23 Luas Pertanian, Tanam, Panen, Provitas dan Produksi Manggis di Kabupaten Lima Puluh Kota, 2019**  
**Table** *Planting Area, Planted, Harvest, Provitas and Production of Mangosteen in Lima Puluh Kota Regency, 2019*

Kecamatan/ Subdistrict	Luas Pertanaman/ Planting Area (Ha)	Tanam / Planted (Ha)	Panen / Harvest (Ha)	Produksi / Production (Ton)	Provitas / Provitas (Ton/Ha)	
(1)	(2)	(3)	(4)	(5)	(6)	
Payakumbuh	132,17	8,25	42,74	681,5	4,48	
Akabiluru	76,01	51,44	4,68	140,40	30,00	
Luak	23,32	1,86	8,00	16,00	2,00	
Lareh Sago Halaban	155,25	85,80	32,25	114,80	2,77	
Situjuh Limo Nagari	71,94	37,20	5,15	177,90	18,35	
H a r a u	308,55	44,00	53,10	112,80	2,12	
Guguak	223,23	75,50	105,32	1 000,00	6,03	
Mungka	77,70	11,30	36,00	674,30	7,71	
Suliki	156,28	39,70	78,13	769,00	8,00	
Bukik Barisan	604,58	46,50	405,00	6 446,20	8,54	
Gunuang Ormeh	91,05	25,00	21,00	277,20	7,16	
Kapur IX	48,57	9,00	15,00	15,00	1,00	
Pangkalan Koto Baru	48,61	32,55	7,30	73,00	10,00	
<b>Kabupaten Lima Puluh Kota/</b>	<b>2019*</b>	<b>2 017,26</b>	<b>468,10</b>	<b>813,67</b>	<b>10 498,00</b>	<b>7,32</b>
<b>Lima Puluh Kota Regency</b>	<b>2018</b>	<b>1 546,99</b>	<b>175,94</b>	<b>336,58</b>	<b>3 937,50</b>	<b>4,50</b>

Sumber : Dinas Tanaman Pangan, Hortikultura dan Perkebunan Kabupaten Lima Puluh Kota

Source : Food Crops, Horticulture and Plantation Service of Lima Puluh Kota Regency

Catatan/Note : \*) Angka Sementara/Preliminary Figures

**Tabel 5.2.24 Luas Pertanaman, Tanam Baru, Panen, Provitas dan Produksi Alpukat di Kabupaten Lima Puluh Kota, 2019**  
**Table** *Planting Area, New Planting, Harvest, Provitas and Production of Avocado in Lima Puluh Kota Regency, 2019*

Kecamatan/ Subdistrict	Luas Pertanaman/ Planting Area (Ha)	Tanam Baru / New Planted ( Ha )	Panen/ Harvest (Ha)	Produksi / Production (Ton)	Provitas/ Provitas (Ton/Ha/ Tw)	
(1)	(2)	(3)	(4)	(5)	(6)	
Payakumbuh	33,11	0,50	19,71	265,80	3,52	
Akabiluru	10,82	0,45	3,04	107,40	11,46	
Luak	21,45	0,44	9,75	294,10	9,21	
Lareh Sago Halaban	32,27	1,13	11,74	68,00	1,93	
Situjuh Limo Nagari	14,79	4,20	3,25	53,60	5,64	
H a r a u	85,93	-	1,32	27,60	5,51	
Guguak	14,81	5,50	5,01	93,80	5,69	
Mungka	9,81	5,45	0,51	20,20	9,90	
Suliki	12,60	0,50	10,25	176,00	8,00	
Bukik Barisan	35,95	17,50	11,70	350,00	8,06	
Gunuang Omeh	23,24	-	6,10	176,00	10,29	
Kapur IX	17,65	0,30	2,00	23,60	3,50	
Pangkalan Koto Baru	0,64	0,05	0,19	2,70	4,17	
<b>Kabupaten Lima Puluh Kota/</b>	<b>2019*</b>	<b>313,07</b>	<b>36,02</b>	<b>84,57</b>	<b>1 658,80</b>	<b>6,04</b>
<b>Lima Puluh Kota Regency</b>	<b>2018</b>	<b>280,29</b>	<b>96,41</b>	<b>67,77</b>	<b>916,00</b>	<b>4,05</b>

Sumber : Dinas Tanaman Pangan, Hortikultura dan Perkebunan Kabupaten Lima Puluh Kota

Source : Food Crops, Horticulture and Plantation Service of Lima Puluh Kota Regency

Catatan/Note : \*) Angka Sementara/Preliminary Figures

**Tabel 5.2.25 Tanam, Panen, Produksi dan Provitas Semangka di Kabupaten Lima Puluh Kota, 2019**  
**Table** *Planted, Harvest, Production and Provitas of Watermelon in Lima Puluh Kota Regency, 2019*

Kecamatan/ Subdistrict	Tanam / Planted (Ha)	Panen/ Harvest (Ha)	Produksi / Production (Ton)	Provitas /Provitas (Ton/Ha)
(1)	(2)	(3)	(4)	(5)
Payakumbuh	-	-	-	-
Akabiluru	-	-	-	-
Luak	-	-	-	-
Lareh Sago Halaban	-	-	-	-
Situjuh Limo Nagari	-	-	-	-
H a r a u	-	-	-	-
Guguak	-	-	-	-
Mungka	-	-	-	-
Suliki	-	-	-	-
Bukik Barisan	-	-	-	-
Gunuang Omeh	-	-	-	-
Kapur IX	10,00	9,00	43,00	4,78
Pangkalan Koto Baru	3,00	3,00	14,50	4,83
<b>Kabupaten Lima Puluh Kota/ Lima Puluh Kota Regency</b>	<b>2019*</b> <b>13,00</b>	<b>12,00</b>	<b>57,50</b>	<b>4,79</b>
	<b>2018</b> <b>1,00</b>	<b>1,00</b>	<b>10,00</b>	<b>10,00</b>

Sumber : Dinas Tanaman Pangan, Hortikultura dan Perkebunan Kabupaten Lima Puluh Kota

Source : Food Crops, Horticulture and Plantation Service of Lima Puluh Kota Regency

Catatan/Note : \*) Angka Sementara/Preliminary Figures

**Table 5.2.26 Luas Pertanaman, Tanam, Panen, Provitas dan Produksi Belimbing di Kabupaten Lima Puluh Kota, 2019**  
**Table** *Planting Area, Planted, Harvest, Provitas and Production of Star Fruits in Lima Puluh Kota Regency, 2019*

Kecamatan/ Subdistrict	Luas Pertanaman/ Planting Area (Ha)	Tanam / Planted ( Ha )	Panen / Harvest ( Ha )	Produksi / Production (Ton)	Provitas/ Provitas (Ton/Ha/ Tw)	
(1)	(2)	(3)	(4)	(5)	(6)	
Payakumbuh	-	-	-	-	-	
Akabiluru	-	-	-	-	-	
Luak	0,47	-	0,27	3,30	4,30	
Lareh Sago Halaban	1,29	0,14	0,33	4,50	4,14	
Situjuh Limo Nagari	0,54	0,08	0,25	1,69	3,90	
H a r a u	0,19	0,03	0,01	0,04	4,30	
Guguak	0,20	-	0,05	2,65	18,52	
Mungka	0,23	-	0,08	1,65	5,96	
Suliki	-	-	-	-	-	
Bukik Barisan	-	-	-	-	-	
Gunuang Omeh	-	-	-	-	-	
Kapur IX	0,79	-	0,30	6,90	5,91	
Pangkalan Koto Baru	0,19	-	0,19	3,1	4,56	
<b>Kabupaten Lima Puluh Kota/</b>	<b>2019*</b>	<b>3,89</b>	<b>0,26</b>	<b>1,48</b>	<b>23,84</b>	<b>5,22</b>
<b>Lima Puluh Kota Regency</b>	<b>2018</b>	<b>3,81</b>	<b>0,57</b>	<b>0,59</b>	<b>16,00</b>	<b>8,12</b>

Sumber : Dinas Tanaman Pangan, Hortikultura dan Perkebunan Kabupaten Lima Puluh Kota

Source : Food Crops, Horticulture and Plantation Service of Lima Puluh Kota Regency

Catatan/Note : \*) Angka Sementara/Preliminary Figures



**Tabel 5.2.27 Luas Pertanaman, Tanam, Panen, Provitas dan Produksi Duku di Kabupaten Lima Puluh Kota, 2019**  
**Table Planting Area, Planted, Harvest, Provitas and Production of Duku in Lima Puluh Kota Regency, 2019**

Kecamatan/ Subdistrict	Luas Pertanaman/ Planting Area (Ha)	Tanam / Planted (Ha)	Panen / Harvest (Ha)	Produksi / Production (Ton)	Provitas/ Provitas (Ton/Ha)	
(1)	(2)	(3)	(4)	(5)	(6)	
Payakumbuh	2,24	-	0,99	15,60	4,83	
Akabiluru	1,66	-	-	-	-	
Luak	0,30	-	0,16	1,80	3,10	
Lareh Sago Halaban	1,90	0,19	0,10	0,80	4,44	
Situjuh Limo Nagari	3,99	-	2,00	2,80	1,40	
H a r a u	4,17	-	-	-	-	
Guguak	2,35	-	0,62	0,87	1,40	
Mungka	3,53	-	3,10	30,40	3,34	
Suliki	1,05	0,30	0,40	4,00	10,00	
Bukik Barisan	3,44	0,30	3,14	89,60	7,85	
Gunuang Omeh	1,63	0,25	0,88	6,15	4,30	
Kapur IX	20,89	0,50	17,56	27,30	1,53	
Pangkalan Koto Baru	3,36	-	0,33	0,99	3,00	
<b>Kabupaten Lima Puluh Kota/</b>	<b>2019*</b>	<b>50,51</b>	<b>1,54</b>	<b>29,28</b>	<b>180,31</b>	<b>3,82</b>
<b>Lima Puluh Kota Regency</b>	<b>2018</b>	<b>49,46</b>	<b>0,88</b>	<b>8,30</b>	<b>47,00</b>	<b>2,94</b>

Sumber : Dinas Tanaman Pangan, Hortikultura dan Perkebunan Kabupaten Lima Puluh Kota  
 Source : Food Crops, Horticulture and Plantation Service of Lima Puluh Kota Regency  
 Catatan/Note :\*) Angka Sementara/Preliminary Figures

**Tabel 5.2.28 Luas Pertanaman, Tanam, Panen, Provitas dan Produksi Jambu Biji di Kabupaten Lima Puluh Kota, 2019**  
**Table**  
**Planting Area, Planted, Harvest, Provitas and Production of Guava in Lima Puluh Kota Regency, 2019**

Kecamatan/ Subdistrict	Luas Pertanaman/ Planting Area (Ha)	Tanam / Planted ( Ha )	Panen / Harvest ( Ha )	Produksi / Production (Ton )	Provitas / Provitas ( Ton/Ha )	
(1)	(2)	(3)	(4)	(5)	(6)	
Payakumbuh	2,17	-	2,00	20,50	2,86	
Akabiluru	-	-	-	-	-	
Luak	0,71	0,03	0,67	9,30	4,10	
Lareh Sago Halaban	1,44	0,13	0,70	7,00	3,00	
Situjuh Limo Nagari	0,54	0,05	0,20	1,98	2,64	
H a r a u	2,63	-	0,70	7,23	3,51	
Guguak	2,12	-	2,01	32,88	5,98	
Mungka	2,88	1,72	0,56	6,60	3,46	
Suliki	1,90	0,13	1,19	14,80	4,47	
Bukik Barisan	1,29	-	1,17	33,40	7,89	
Gunuang Omeh	1,06	-	0,77	13,30	6,33	
Kapur IX	1,63	0,10	1,05	10,90	3,06	
Pangkalan Koto Baru	4,01	0,72	3,00	25,52	2,77	
<b>Kabupaten Lima Puluh Kota/</b>	<b>2019*</b>	<b>22,37</b>	<b>2,87</b>	<b>14,00</b>	<b>183,42</b>	<b>4,13</b>
<b>Lima Puluh Kota Regency</b>	<b>2018</b>	<b>20,08</b>	<b>1,95</b>	<b>8,04</b>	<b>117,00</b>	<b>4,53</b>

Sumber : Dinas Tanaman Pangan, Hortikultura dan Perkebunan Kabupaten Lima Puluh Kota

Source : Food Crops, Horticulture and Plantation Service of Lima Puluh Kota Regency

Catatan/Note : \*) Angka Sementara/Preliminary Figures

**Tabel 5.2.29 Luas Pertanaman, Tanam, Panen, Provitas dan Produksi Jambu Air di Kabupaten Lima Puluh Kota, 2019**  
**Table Planting Area, Planted, Harvest, Provitas and Production of Jambu Air in Lima Puluh Kota Regency, 2019**

Kecamatan/ Subdistrict	Luas Pertanaman/ Planting Area (Ha)	Tanam / Planted (Ha)	Panen / Harvest (Ha)	Produksi / Production (Ton)	Provitas/ Provitas (Ton/Ha)	
(1)	(2)	(3)	(4)	(5)	(6)	
Payakumbuh	6,00	-	5,00	47,40	2,50	
Akabiluru	-	-	-	-	-	
Luak	7,00	-	4,40	40,20	2,64	
Lareh Sago Halaban	8,91	0,44	2,77	5,00	0,87	
Situjuh Limo Nagari	9,47	0,16	2,50	13,45	3,49	
H a r a u	2,20	0,70	0,32	0,70	2,19	
Guguak	1,09	0,28	0,94	10,49	3,52	
Mungka	6,87	4,67	0,25	3,90	3,90	
Suliki	1,90	0,70	0,73	7,32	4,00	
Bukik Barisan	3,76	0,50	3,10	33,90	2,92	
Gunuang Omeh	-	-	-	-	-	
Kapur IX	5,77	-	3,00	10,20	1,15	
Pangkalan Koto Baru	5,02	0,55	3,97	11,03	1,79	
<b>Kabupaten Lima Puluh Kota/</b>	<b>2019*</b>	<b>57,99</b>	<b>8,00</b>	<b>26,98</b>	<b>183,59</b>	<b>2,40</b>
<b>Lima Puluh Kota Regency</b>	<b>2018</b>	<b>50,94</b>	<b>5,19</b>	<b>15,11</b>	<b>137,00</b>	<b>3,03</b>

Sumber : Dinas Tanaman Pangan, Hortikultura dan Perkebunan Kabupaten Lima Puluh Kota  
 Source : Food Crops, Horticulture and Plantation Service of Lima Puluh Kota Regency  
 Catatan/Note :\*) Angka Sementara/Preliminary Figures

**Tabel 5.2.30 Luas Pertanaman, Tanam, Panen, Provitas dan Produksi Nangka di Kabupaten Lima Puluh Kota, 2019**  
**Table** *Planting Area, Planted, Harvest, Provitas and Production of Jackfruits in Lima Puluh Kota Regency, 2019*

Kecamatan/ Subdistrict	Luas Pertanaman/ Planting Area (Ha)	Tanam / Planted ( Ha )	Panen / Harvest ( Ha )	Produksi / Production (Ton)	Provitas / Provitas ( Ton/Ha )	
(1)	(2)	(3)	(4)	(5)	(6)	
Payakumbuh	13,69	-	4,80	58,20	3,02	
Akabiluru	16,23	0,42	5,46	89,00	5,00	
Luak	12,35	0,27	6,00	31,20	1,76	
Lareh Sago Halaban	13,48	0,35	5,85	64,60	3,29	
Situjuh Limo Nagari	11,39	0,25	3,25	24,00	2,15	
H a r a u	7,19	-	2,06	22,20	3,35	
Guguak	9,51	-	7,97	63,40	2,44	
Mungka	8,31	4,95	0,45	3,90	2,14	
Suliki	2,00	0,30	0,50	11,90	7,00	
Bukik Barisan	4,26	-	5,00	25,70	5,14	
Gunuang Omeh	5,34	-	1,00	10,00	2,85	
Kapur IX	15,00	-	12,00	46,30	1,45	
Pangkalan Koto Baru	51,85	-	34,85	221,80	1,88	
<b>Kabupaten Lima Puluh Kota/</b>	<b>2019*</b>	<b>170,60</b>	<b>6,54</b>	<b>89,19</b>	<b>672,10</b>	<b>2,40</b>
<b>Lima Puluh Kota Regency</b>	<b>2018</b>	<b>165,41</b>	<b>6,04</b>	<b>73,13</b>	<b>742,00</b>	<b>2,88</b>

Sumber : Dinas Tanaman Pangan, Hortikultura dan Perkebunan Kabupaten Lima Puluh Kota  
 Source : Food Crops, Horticulture and Plantation Service of Lima Puluh Kota Regency  
 Catatan/Note : \*) Angka Sementara/Preliminary Figures

**Tabel 5.2.31 Luas Pertanaman, Tanam, Panen, Provitas dan Produksi Nenas di Kabupaten Lima Puluh Kota, 2019**  
**Table Planting Area, Planted, Harvest, Provitas and Production of Pineapple in Lima Puluh Kota Regency, 2019**

Kecamatan/ Subdistrict	Luas Pertanaman/ Planting Area (Ha)	Tanam / Planted (Ha)	Panen / Harvest (Ha)	Produksi / Production (Ton)	Provitas / Provitas (Ton/Ha)	
(1)	(2)	(3)	(4)	(5)	(6)	
Payakumbuh	-	-	-	-	-	
Akabiluru	-	-	-	-	-	
Luak	0,026	0,005	0,022	8,70	104,87	
Lareh Sago Halaban	0,150	0,014	0,111	62,00	179,59	
Situjuh Limo Nagari	-	-	-	-	-	
H a r a u	0,102	-	0,092	23,10	79,98	
Guguak	-	-	-	-	-	
Mungka	-	-	-	-	-	
Suliki	-	-	-	-	-	
Bukik Barisan	-	-	-	-	-	
Gunuang Omeh	-	-	-	-	-	
Kapur IX	0,009	-	0,004	1,80	106,88	
Pangkalan Koto Baru	0,015	-	0,006	0,90	53,70	
<b>Kabupaten Lima Puluh Kota/</b>	<b>2019*</b>	<b>0,302</b>	<b>0,019</b>	<b>0,236</b>	<b>96,40</b>	<b>128,60</b>
<b>Lima Puluh Kota Regency</b>	<b>2018</b>	<b>0,313</b>	<b>0,052</b>	<b>0,127</b>	<b>76,80</b>	<b>604,71</b>

Sumber : Dinas Tanaman Pangan, Hortikultura dan Perkebunan Kabupaten Lima Puluh Kota  
 Source : Food Crops, Horticulture and Plantation Service of Lima Puluh Kota Regency  
 Catatan/Note : \*) Angka Sementara/Preliminary Figures

**Tabel 5.2.32 Luas Pertanaman, Tanam, Panen, Provitas dan Produksi Rambutan di Kabupaten Lima Puluh Kota, 2019**  
**Table** *Planting Area, Planted, Harvest, Provitas and Production of Rambutan in Lima Puluh Kota Regency, 2019*

Kecamatan/ Subdistrict	Luas Pertanaman/ Planting Area (Ha)	Tanam / Planted ( Ha )	Panen / Harvest ( Ha )	Produksi / Production (Ton)	Provitas / Provitas ( Ton/Ha )	
(1)	(2)	(3)	(4)	(5)	(6)	
Payakumbuh	29,80	-	15,80	218,00	5,00	
Akabiluru	14,76	-	4,03	31,20	2,62	
Luak	78,80	0,80	18,00	187,50	4,24	
Lareh Sago Halaban	58,36	0,80	20,06	29,40	1,23	
Situjuh Limo Nagari	55,18	0,80	0,60	1,30	2,08	
H a r a u	13,12	-	7,80	40,50	5,19	
Guguak	140,00	-	35,40	741,20	9,44	
Mungka	25,81	0,06	-	-	-	
Suliki	22,19	0,60	9,20	261,60	8,00	
Bukik Barisan	16,91	-	6,00	111,50	9,70	
Gunuang Omeh	18,93	-	1,00	12,70	6,02	
Kapur IX	134,66	-	80,10	120,00	1,50	
Pangkalan Koto Baru	196,98	0,06	98,00	1 288,50	12,96	
<b>Kabupaten Lima Puluh Kota/</b>	<b>2019*</b>	<b>805,50</b>	<b>3,12</b>	<b>295,99</b>	<b>3 043,30</b>	<b>6,97</b>
<b>Lima Puluh Kota Regency</b>	<b>2018</b>	<b>808,86</b>	<b>3,76</b>	<b>208,18</b>	<b>1 493,00</b>	<b>5,21</b>

Sumber : Dinas Tanaman Pangan, Hortikultura dan Perkebunan Kabupaten Lima Puluh Kota  
 Source : Food Crops, Horticulture and Plantation Service of Lima Puluh Kota Regency  
 Catatan/Note : \*) Angka Sementara/Preliminary Figures

**Tabel 5.2.33 Luas Pertanaman, Tanam, Panen, Provitas dan Produksi Sawo di Kabupaten Lima Puluh Kota, 2019**  
**Table Planting Area, Planted, Harvest, Provitas and Production of Chococo in Lima Puluh Kota Regency, 2019**

Kecamatan/ Subdistrict	Luas Pertanaman/ Planting Area (Ha)	Tanam / Planted (Ha)	Panen / Harvest (Ha)	Produksi / Production (Ton)	Provitas/ Provitas (Ton/Ha)	
(1)	(2)	(3)	(4)	(5)	(6)	
Payakumbuh	0,97	-	0,97	87,10	23,67	
Akabiluru	0,33	0,01	0,15	7,00	17,46	
Luak	0,94	0,05	0,69	41,00	19,65	
Lareh Sago Halaban	1,36	0,04	0,67	17,00	6,83	
Situjuh Limo Nagari	0,24	-	0,13	19,20	37,43	
H a r a u	0,31	-	0,01	0,20	15,00	
Guguak	-	-	-	-	-	
Mungka	0,11	-	0,10	13,10	33,42	
Suliki	0,21	0,60	0,12	13,80	39,66	
Bukik Barisan	0,65	0,03	0,22	15,50	34,60	
Gunuang Omeh	0,38	-	0,05	3,20	40,00	
Kapur IX	0,29	-	0,15	2,40	6,81	
Pangkalan Koto Baru	1,59	-	0,80	10,60	6,91	
<b>Kabupaten Lima Puluh Kota/</b>	<b>2019*</b>	<b>7,38</b>	<b>0,73</b>	<b>4,05</b>	<b>230,00</b>	<b>18,66</b>
<b>Lima Puluh Kota Regency</b>	<b>2018</b>	<b>7,23</b>	<b>0,15</b>	<b>3,24</b>	<b>279,00</b>	<b>26,21</b>

Sumber : Dinas Tanaman Pangan, Hortikultura dan Perkebunan Kabupaten Lima Puluh Kota  
 Source : Food Crops, Horticulture and Plantation Service of Lima Puluh Kota Regency  
 Catatan/Note :\*) Angka Sementara/Preliminary Figures

**Tabel 5.2.34 Luas Pertanaman, Tanam, Panen, Provitas dan Produksi Sirsak di Kabupaten Lima Puluh Kota, 2019**  
**Table** *Planting Area, Planted, Harvest, Provitas and Production of Sirsak in Lima Puluh Kota Regency, 2019*

Kecamatan/ Subdistrict	Luas Pertanaman/ Planting Area (Ha)	Tanam / Planted ( Ha )	Panen / Harvest ( Ha )	Produksi / Production (Ton )	Provitas / Provitas ( Ton/Ha )	
(1)	(2)	(3)	(4)	(5)	(6)	
Payakumbuh	28,57	-	18,23	255,00	1,58	
Akabiluru	9,26	0,07	7,95	39,20	0,66	
Luak	4,68	0,19	2,40	16,10	0,74	
Lareh Sago Halaban	4,72	0,33	1,40	10,30	0,67	
Situjuh Limo Nagari	0,25	0,25	-	-	-	
H a r a u	34,09	-	15,22	211,40	1,35	
Guguak	-	-	-	-	-	
Mungka	6,02	1,00	2,11	14,00	0,84	
Suliki	3,38	0,27	2,07	48,10	2,50	
Bukik Barisan	1,98	0,15	0,50	5,90	3,93	
Gunuang Omeh	-	-	-	-	-	
Kapur IX	1,04	-	0,27	2,80	1,11	
Pangkalan Koto Baru	5,80	2,50	3,07	26,20	1,04	
<b>Kabupaten Lima Puluh Kota/</b>	<b>2019*</b>	<b>99,78</b>	<b>4,75</b>	<b>53,15</b>	<b>628,90</b>	<b>1,31</b>
<b>Lima Puluh Kota Regency</b>	<b>2018</b>	<b>95,71</b>	<b>7,81</b>	<b>31,92</b>	<b>412,00</b>	<b>3,66</b>

Sumber : Dinas Tanaman Pangan, Hortikultura dan Perkebunan Kabupaten Lima Puluh Kota

Source : Food Crops, Horticulture and Plantation Service of Lima Puluh Kota Regency

Catatan/Note : \*) Angka Sementara/Preliminary Figures



**5.3 PERKEBUNAN  
ESTATE CROPS**

**Tabel 5.3.1 Luas dan Produksi Tanaman Kakao Perkebunan Rakyat di Kabupaten Lima Puluh Kota, 2019**  
**Table Area and Production of Public Plantation of Cocoa in Lima Puluh Kota Regency, 2019**

Kecamatan/ Subdistrict	Luas/Area (Ha)				Produksi / Production (Ton)*
	Belum Produktif / Not Yet Productive (Ha)*	Produktif / Productive (Ha)*	Rusak / Damaged (Ha)*	Jumlah / Total (Ha)*	
(1)	(2)	(3)	(4)	(5)	(6)
Payakumbuh	95,00	359,00	450,00	904,00	323,10
Akabiluru	3,00	687,00	644,00	1 334,00	377,85
Luak	25,00	58,00	137,00	220,00	11,00
Lareh Sago Halaban	94,00	133,00	415,00	642,00	66,50
Situjuh Limo Nagari	206,00	220,00	412,00	838,00	137,50
H a r a u	120,00	462,00	187,00	769,00	189,42
Guguak	11,00	755,00	1,00	767,00	456,77
Mungka	50,00	65,00	96,00	211,00	60,00
Suliki	113,00	207,00	23,00	343,00	165,60
Bukik Barisan	40,00	552,00	415,00	1 007,00	378,12
Gunuang Omeh	-	71,00	10,00	81,00	4,26
Kapur IX	8,00	89,00	91,00	188,00	21,36
Pangkalan Koto Baru	10,00	95,00	243,00	348,00	47,50
<b>Kabupaten Lima Puluh Kota/ Lima Puluh Kota Regency</b>	<b>775,00</b>	<b>3 753,00</b>	<b>3 124,00</b>	<b>7 652,00</b>	<b>2 238,98</b>

Sumber : Dinas Tanaman Pangan, Hortikultura dan Perkebunan Kabupaten Lima Puluh Kota

Source : Food Crops, Horticulture and Plantation Service of Lima Puluh Kota Regency

Catatan/Note : \*) Angka Sementara/Preliminary Figures

**Tabel 5.3.2 Luas dan Produksi Tanaman Pinang Perkebunan Rakyat di Kabupaten Lima Puluh Kota, 2019**  
**Table Area and Production of Public Plantation of Nut in Lima Puluh Kota Regency, 2019**

Kecamatan/ Subdistrict	Luas/Area (Ha)				Produksi / Production (Ton)*
	Belum Produktif / Not Yet Productive (Ha)*	Produktif / Productive (Ha)*	Rusak / Damaged (Ha)*	Jumlah / Total (Ha)*	
(1)	(2)	(3)	(4)	(5)	(6)
Payakumbuh	17,00	90,00	2,00	109,00	42,05
Akabiluru	2,00	31,00	-	33,00	26,36
Luak	5,00	85,00	-	90,00	40,79
Lareh Sago Halaban	22,50	69,50	2,00	94,00	50,74
Situjuh Limo Nagari	6,00	55,00	5,00	66,00	17,39
H a r a u	1,00	35,00	-	36,00	16,31
Guguak	7,00	177,00	-	184,00	109,30
Mungka	2,00	37,00	-	39,00	18,82
Suliki	9,00	34,00	-	43,00	9,33
Bukik Barisan	90,00	121,50	-	2 11,50	60,80
Gunuang Omeh	-	29,00	1,00	30,00	14,79
Kapur IX	6,00	199,00	1,00	206,00	45,18
Pangkalan Koto Baru	4,00	108,00	-	112,00	105,04
<b>Kabupaten Lima Puluh Kota/ Lima Puluh Kota Regency</b>	<b>171,50</b>	<b>1 071,00</b>	<b>11,00</b>	<b>1 253,50</b>	<b>556,90</b>

Sumber : Dinas Tanaman Pangan, Hortikultura dan Perkebunan Kabupaten Lima Puluh Kota

Source : Food Crops, Horticulture and Plantation Service of Lima Puluh Kota Regency

Catatan/Note : \*) Angka Sementara/Preliminary Figures

**Tabel 5.3.3 Luas dan Produksi Tanaman Tembakau Perkebunan Rakyat di Kabupaten Lima Puluh Kota, 2019**  
**Table Area and Production of Public Plantation of Tobacco in Lima Puluh Kota Regency, 2019**

Kecamatan/ Subdistrict	Luas/Area (Ha)				Produksi / Production (Ton)*
	Belum Produktif / Not Yet Productive (Ha)*	Produktif / Productive (Ha)*	Rusak / Damaged (Ha)*	Jumlah / Total (Ha)*	
(1)	(2)	(3)	(4)	(5)	(6)
Payakumbuh	-	-	-	-	-
Akabiluru	4,00	1,00	-	5,00	1,21
Luak	10,00	4,00	-	14,00	6,46
Lareh Sago Halaban	1,00	2,00	-	3,00	3,97
Situjuh Limo Nagari	17,00	30,00	-	47,00	24,26
H a r a u	1,00	0,25	0,25	1,50	0,18
Guguak	-	-	-	-	-
Mungka	-	-	-	-	-
Suliki	10,00	18,00	-	28,00	29,11
Bukik Barisan	-	20,00	75,00	95,00	27,49
Gunuang Omeh	-	1,00	-	1,00	-
Kapur IX	-	-	-	-	-
Pangkalan Koto Baru	-	-	-	-	-
<b>Kabupaten Lima Puluh Kota/ Lima Puluh Kota Regency</b>	<b>43,00</b>	<b>76,25</b>	<b>75,25</b>	<b>194,50</b>	<b>92,68</b>

Sumber : Dinas Tanaman Pangan, Hortikultura dan Perkebunan Kabupaten Lima Puluh Kota

Source : Food Crops, Horticulture and Plantation Service of Lima Puluh Kota Regency

Catatan/Note : \*) Angka Sementara/Preliminary Figures

**Tabel 5.3.4 Luas dan Produksi Tanaman Karet Perkebunan Rakyat di Kabupaten Lima Puluh Kota, 2019**  
**Table Area and Production of Public Plantation of Rubber in Lima Puluh Kota Regency, 2019**

Kecamatan/ Subdistrict	Luas / Area (Ha)				Produksi / Production (Ton)*
	Belum Produktif / Not Yet Productive (Ha)*	Produktif / Productive (Ha)*	Rusak / Damaged (Ha)*	Jumlah / Total (Ha)*	
(1)	(2)	(3)	(4)	(5)	(6)
Payakumbuh	1,00	21,00	-	22,00	21,00
Akabiluru	119,00	101,00	49,00	269,00	60,60
Luak	1,00	3,00	-	4,00	3,60
Lareh Sago Halaban	87,00	624,00	16,00	727,00	374,40
Situjuh Limo Nagari	7,00	15,00	1,00	23,00	2,71
H a r a u	51,00	89,00	48,00	188,00	16,82
Guguak	80,00	88,00	-	168,00	92,40
Mungka	63,00	65,00	-	128,00	95,19
Suliki	18,00	59,00	-	77,00	59,00
Bukik Barisan	453,00	417,00	-2,00	868,00	145,95
Gunuang Omeh	-	2,00	0,28	2,28	4,00
Kapur IX	577,00	5 579,00	1,00	6 157,00	2 789,50
Pangkalan Koto Baru	70,00	5 259,00	3 679,00	9 008,00	2 892,45
<b>Kabupaten Lima Puluh Kota/ Lima Puluh Kota Regency</b>	<b>1 527,00</b>	<b>12 322,00</b>	<b>3 792,28</b>	<b>17 641,28</b>	<b>6 557,62</b>

Sumber : Dinas Tanaman Pangan, Hortikultura dan Perkebunan Kabupaten Lima Puluh Kota

Source : Food Crops, Horticulture and Plantation Service of Lima Puluh Kota Regency

Catatan/Note : \*) Angka Sementara/Preliminary Figures

**Tabel 5.3.5 Luas dan Produksi Tanaman Kelapa Perkebunan Rakyat di Kabupaten Lima Puluh Kota, 2019**  
**Table Area and Production of Public Plantation of Coconuts in Lima Puluh Kota Regency, 2019**

Kecamatan/ Subdistrict	Luas / Area ( Ha )			Jumlah / Total (Ha)*	Produksi / Production (Ton)*
	Belum Produktif / Not Yet Productive (Ha)*	Produktif / Productive (Ha)*	Rusak / Damaged (Ha)*		
(1)	(2)	(3)	(4)	(5)	(6)
Payakumbuh	50,00	334,00	5,00	389,00	480,68
Akabiluru	8,00	142,00	-	150,00	161,18
Luak	75,00	140,00	-	215,00	1,62
Lareh Sago Halaban	108,00	164,00	24,00	296,00	32,41
Situjuh Limo Nagari	75,00	170,00	-	245,00	220,35
H a r a u	237,00	803,00	126,00	1 166,00	285,83
Guguak	27,00	1 003,00	-	1 030,00	1 130,74
Mungka	25,00	927,00	-20,00	932,00	1 295,26
Suliki	57,00	136,00	-	193,00	169,63
Bukik Barisan	15,50	116,00	-	131,50	132,40
Gunuang Omeh	-	100,00	10,00	110,00	12,37
Kapur IX	22,00	146,00	-	168,00	21,01
Pangkalan Koto Baru	12,00	79,00	94,00	185,00	113,69
<b>Kabupaten Lima Puluh Kota/ Lima Puluh Kota Regency</b>	<b>711,50</b>	<b>4 260,00</b>	<b>239,00</b>	<b>5 210,50</b>	<b>4 057,17</b>

Sumber : Dinas Tanaman Pangan, Hortikultura dan Perkebunan Kabupaten Lima Puluh Kota

Source : Food Crops, Horticulture and Plantation Service of Lima Puluh Kota Regency

Catatan/Note : \*) Angka Sementara/Preliminary Figures

**Tabel 5.3.6 Luas dan Produksi Tanaman Kulit Manis Perkebunan Rakyat di Kabupaten Lima Puluh Kota, 2019**  
**Table Area and Production of Public Plantation of Cassiavera in Lima Puluh Kota Regency, 2019**

Kecamatan/ Subdistrict	Luas/Area (Ha)				Produksi/ Production (Ton)*
	Belum Produktif / Not Yet Productive (Ha)*	Produktif / Productive (Ha)*	Rusak / Damaged (Ha)*	Jumlah / Total (Ha)*	
(1)	(2)	(3)	(4)	(5)	(6)
Payakumbuh	1,00	27,00	-	28,00	52,52
Akabiluru	94,00	7,00	16,00	117,00	20,75
Luak	8,00	22,00	-	30,00	3,24
Lareh Sago Halaban	2,00	20,00	-	22,00	41,13
Situjuh Limo Nagari	7,00	22,00	2,00	31,00	13,28
H a r a u	-	-	3,00	3,00	-
Guguak	1,00	113,00	-	114,00	190,52
Mungka	82,00	25,00	-	107,00	22,23
Suliki	41,00	52,00	-	93,00	144,51
Bukik Barisan	85,25	-	-	85,25	-
Gunuang Omeh	-	129,00	5,00	134,00	69,31
Kapur IX	-	-	-	-	-
Pangkalan Koto Baru	-	-	-	-	-
<b>Kabupaten Lima Puluh Kota/ Lima Puluh Kota Regency</b>	<b>321,25</b>	<b>417,00</b>	<b>26,00</b>	<b>764,25</b>	<b>557,49</b>

Sumber : Dinas Tanaman Pangan, Hortikultura dan Perkebunan Kabupaten Lima Puluh Kota

Source : Food Crops, Horticulture and Plantation Service of Lima Puluh Kota Regency

Catatan/Note :\*) Angka Sementara/Preliminary Figures

**Tabel 5.3.7 Luas dan Produksi Tanaman Cengkeh Perkebunan Rakyat di Kabupaten Lima Puluh Kota, 2019**  
**Table Area and Production of Public Plantation of Clove in Lima Puluh Kota Regency, 2019**

Kecamatan/ Subdistrict	Luas / Area (Ha)				Produksi / Production (Ton)*
	Belum Produktif / Not Yet Productive (Ha)*	Produktif / Productive (Ha)*	Rusak / Damaged (Ha)*	Jumlah / Total (Ha)*	
(1)	(2)	(3)	(4)	(5)	(6)
Payakumbuh	1,00	7,00	1,00	9,00	10,08
Akabiluru	17,00	12,00	6,00	35,00	8,10
Luak	7,00	18,00	-	25,00	-
Lareh Sago Halaban	13,00	6,00	2,00	21,00	-
Situjuh Limo Nagari	18,00	8,00	-	26,00	4,68
H a r a u	4,50	7,00	-	11,50	1,73
Guguak	92,00	7,00	-	99,00	5,51
Mungka	6,00	80,00	-	86,00	-
Suliki	22,00	5,00	-	27,00	5,62
Bukik Barisan	31,00	30,00	-	61,00	34,43
Gunuang Omeh	10,00	26,00	2,00	38,00	20,19
Kapur IX	-	-	-	-	-
Pangkalan Koto Baru	-	-	-	-	-
<b>Kabupaten Lima Puluh Kota/ Lima Puluh Kota Regency</b>	<b>221,50</b>	<b>206,00</b>	<b>11,00</b>	<b>438,50</b>	<b>90,34</b>

Sumber : Dinas Tanaman Pangan, Hortikultura dan Perkebunan Kabupaten Lima Puluh Kota

Source : Food Crops, Horticulture and Plantation Service of Lima Puluh Kota Regency

Catatan/Note : \*) Angka Sementara/Preliminary Figures

**Tabel 5.3.8 Luas dan Produksi Tanaman Gambir Perkebunan Rakyat di Kabupaten Lima Puluh Kota, 2019**  
**Table Area and Production of Public Plantation of Gambier in Lima Puluh Kota Regency, 2019**

Kecamatan/ Subdistrict	Luas/Area (Ha)				Produksi/ Production (Ton)*
	Belum Produktif / Not Yet Productive (Ha)*	Produktif / Productive (Ha)*	Rusak / Damaged (Ha)*	Jumlah / Total (Ha)*	
(1)	(2)	(3)	(4)	(5)	(6)
Payakumbuh	-	391,00	8,00	399,00	212,50
Akabiluru	-	-	-	-	-
Luak	-	-	-	-	-
Lareh Sago Halaban	12,00	127,00	7,00	146,00	103,53
Situjuh Limo Nagari	-	-	-	-	-
H a r a u	190,00	870,00	50,00	1 110,00	285,32
Guguak	-	-	-	-	-
Mungka	255,00	645,00	-	900,00	56,22
Suliki	27,00	132,00	-	159,00	49,47
Bukik Barisan	42,50	2 625,00	-	2 667,50	1 229,85
Gunuang Omeh	-	-	-	-	-
Kapur IX	172,00	7 527,00	14,00	7 713,00	2 821,22
Pangkalan Koto Baru	116,00	4 233,00	78,00	4 427,00	2 379,87
<b>Kabupaten Lima Puluh Kota/ Lima Puluh Kota Regency</b>	<b>814,50</b>	<b>16 550,00</b>	<b>157,00</b>	<b>17 521,50</b>	<b>7 137,98</b>

Sumber : Dinas Tanaman Pangan, Hortikultura dan Perkebunan Kabupaten Lima Puluh Kota

Source : Food Crops, Horticulture and Plantation Service of Lima Puluh Kota Regency

Catatan/Note : \*) Angka Sementara/Preliminary Figures



**Tabel 5.3.9 Luas dan Produksi Tanaman Kopi Robusta Perkebunan Rakyat di Kabupaten Lima Puluh Kota, 2019**  
**Table Area and Production of Public Plantation of Robusta Coffee in Lima Puluh Kota Regency, 2019**

Kecamatan/ Subdistrict	Luas / Area (Ha)				Produksi / Production (Ton)*
	Belum Produktif / Not Yet Productive (Ha)*	Produktif / Productive (Ha)*	Rusak / Damaged (Ha)*	Jumlah / Total (Ha)*	
(1)	(2)	(3)	(4)	(5)	(6)
Payakumbuh	4,50	12,00	10,00	26,50	4,72
Akabiluru	3,00	85,00	29,00	117,00	102,83
Luak	12,00	30,00	-	42,00	4,54
Lareh Sago Halaban	2,00	7,00	3,00	12,00	74,10
Situjuh Limo Nagari	-	33,00	5,00	38,00	9,98
H a r a u	1,00	3,00	1,00	5,00	2,42
Guguak	14,00	49,00	-	63,00	65,21
Mungka	-	8,00	15,00	23,00	15,73
Suliki	25,00	46,00	22,00	93,00	55,65
Bukik Barisan	50,00	133,00	42,00	225,00	130,73
Gunuang Omeh	-	157,00	5,00	162,00	100,90
Kapur IX	-	-	-	-	-
Pangkalan Koto Baru	-	6,00	4,00	10,00	7,26
<b>Kabupaten Lima Puluh Kota/ Lima Puluh Kota Regency</b>	<b>111,50</b>	<b>569,00</b>	<b>136,00</b>	<b>816,50</b>	<b>574,07</b>

Sumber : Dinas Tanaman Pangan, Hortikultura dan Perkebunan Kabupaten Lima Puluh Kota  
 Source : Food Crops, Horticulture and Plantation Service of Lima Puluh Kota Regency  
 Catatan/Note :\*) Angka Sementara/Preliminary Figures

**Tabel 5.3.10 Luas dan Produksi Tanaman Enau Perkebunan Rakyat di Kabupaten Lima Puluh Kota, 2019**  
**Table Area and Production of Public Plantation of Sugar Palmin in Lima Puluh Kota Regency, 2019**

Kecamatan/ Subdistrict	Luas/Area (Ha)				Produksi/ Production (Ton)*
	Belum Produktif / Not Yet Productive (Ha)*	Produktif / Productive (Ha)*	Rusak / Damaged (Ha)*	Jumlah / Total (Ha)*	
(1)	(2)	(3)	(4)	(5)	(6)
Payakumbuh	4,00	21,00	-	25,00	8,38
Akabiluru	-	-	-	-	-
Luak	8,00	35,00	-	43,00	1,99
Lareh Sago Halaban	20,00	65,00	2,00	87,00	41,50
Situjuh Limo Nagari	14,00	24,00	-	38,00	5,41
H a r a u	2,00	5,00	1,00	8,00	3,74
Guguak	11,00	9,00	-	20,00	5,11
Mungka	7,00	32,00	-	39,00	319,24
Suliki	-	8,00	-	8,00	71,82
Bukik Barisan	20,00	78,00	-	98,00	23,34
Gunuang Omeh	-	40,00	-	40,00	10,97
Kapur IX	-	-	-	-	-
Pangkalan Koto Baru	-	-	-	-	-
<b>Kabupaten Lima Puluh Kota/ Lima Puluh Kota Regency</b>	<b>86,00</b>	<b>317,00</b>	<b>3,00</b>	<b>406,00</b>	<b>491,50</b>

Sumber : Dinas Tanaman Pangan, Hortikultura dan Perkebunan Kabupaten Lima Puluh Kota

Source : Food Crops, Horticulture and Plantation Service of Lima Puluh Kota Regency

Catatan/Note : \*) Angka Sementara/Preliminary Figures

**5.4 PETERNAKAN  
LIVESTOCK**

**Tabel 5.4.1 Jumlah Produksi Telur dan Daging Menurut Kecamatan di Kabupaten Lima Puluh Kota, 2019**  
*Production of Egg and Meats by Subdistrict in Lima Puluh Kota Regency, 2019*

Kecamatan/ Subdistrict	Telur / Egg ( kg )			
	Ayam ras / Layer-Broiler	Ayam Buras / Village Hen	Itik / Duck	Puyuh / Bustard
(1)	(2)	(3)	(4)	(5)
Payakumbuh	15 242 670,00	27 565,20	135 850,05	308 102,22
Akabiluru	1 269 837,00	12 311,79	44 315,28	2 040,00
Luak	4 269 574,41	23 784,50	148 641,75	23 667,06
Lareh Sago Halaban	3 104 046,00	16 394,88	45 814,05	-
Situjuh Limo Nagari	1 831 125,00	13 225,04	26 939,43	-
H a r a u	12 374 550,00	24 605,35	149 503,68	34 195,50
Guguak	10 229 628,00	13 781,64	31 836,51	160 624,50
Mungka	8 588 940,00	43 614,21	100 818,36	209 472,30
Suliki	488 814,00	22 422,62	23 711,31	14 690,04
Bukik Barisan	19 275,00	14 987,70	32 879,61	-
Gunuang Omeh	-	4 044,37	13 423,05	-
Kapur IX	-	1 138,17	3 671,71	-
Pangkalan Koto Baru	-	5 467,31	9 854,55	1 224,00
<b>Kabupaten Lima Puluh Kota/ Lima Puluh Kota Regency</b>	<b>57 418 459,41</b>	<b>223 342,74</b>	<b>767 259,34</b>	<b>754 015,62</b>

Bersambung/ To Be Continued

Lanjutan Tabel/Continued Table 5.4.1

Kecamatan/ Subdistrict	Daging / Meats (kg)			
	Sapi / Cow	Kerbau / Buffalo	Kambing / Goats	Ayam Buras / Village Hen
(1)	(6)	(7)	(8)	(9)
Payakumbuh	116 402,00	4 475,63	10 493,18	52 419,07
Akabiluru	124 872,00	4 475,63	5 135,90	23 412,58
Luak	72 600,00	1 065,63	12 994,71	45 229,46
Lareh Sago Halaban	70 664,00	213,13	9 718,36	31 177,15
Situjuh Limo Nagari	71 148,00	639,38	6 929,04	25 149,26
H a r a u	136 004,00	426,25	11 688,60	46 790,51
Guguak	234 498,00	60 953,75	3 564,14	26 207,71
Mungka	45 738,00	7 459,38	5 733,61	82 938,49
Suliki	53 240,00	45 182,50	4 117,58	42 639,74
Bukik Barisan	76 230,00	2 344,38	2 235,89	28 501,20
Gunuang Omeh	34 606,00	5 541,25	1 859,55	7 690,94
Kapur IX	28 556,00	9 164,38	730,54	2 164,39
Pangkalan Koto Baru	27 346,00	9 377,50	398,48	8 006,35
<b>Kabupaten Lima Puluh Kota/ Lima Puluh Kota Regency</b>	<b>1 091 904,00</b>	<b>151 318,75</b>	<b>75 599,56</b>	<b>422 326,84</b>

Bersambung/ To Be Continued

Lanjutan Tabel/Continued Table 5.4.1

Kecamatan/ Subdistrict	Daging / Meats (kg)			
	Ayam Ras Petelur/ Layer	Ayam Pedaging / Broiler	Itik / Duck	Puyuh / Bustard
(1)	(10)	(11)	(12)	(13)
Payakumbuh	1 447 164,00	4 465 718,01	14 550,06	29 904,04
Akabiluru	120 560,40	1 562 591,08	4 746,34	-
Luak	405 360,37	2 716 336,85	15 920,10	1 911,10
Lareh Sago Halaban	294 703,20	1 409 056,16	4 906,86	-
Situjuh Limo Nagari	173 850,00	582 430,22	2 885,32	-
H a r a u	1 174 860,00	4 605 502,93	16 012,42	3 170,48
Guguak	971 217,60	1 562 046,25	3 409,81	15 590,03
Mungka	815 448,00	258 252,50	10 798,03	12 122,55
Suliki	37 624,80	287 051,47	2 539,57	-
Bukik Barisan	1 830,00	100 249,92	3 521,53	-
Gunuang Omeh	-	-	1 437,66	-
Kapur IX	-	-	393,25	-
Pangkalan Koto Baru	-	-	1 055,46	-
<b>Kabupaten Lima Puluh Kota/ Lima Puluh Kota Regency</b>	<b>5 442 618,37</b>	<b>17 549 235,39</b>	<b>82 176,41</b>	<b>62 698,19</b>

Sumber : Dinas Peternakan dan Kesehatan Hewan Kabupaten Lima Puluh Kota

Source : Poultry and Animal Health Service of Lima Puluh Kota

**Tabel 5.4.2** Populasi Ternak Menurut Jenis dan Kecamatan di Kabupaten Lima Puluh Kota, 2019  
**Table** *Livestock Populations by Kind of Livestock and Subdistrict in Lima Puluh Kota Regency, 2019*

Kecamatan/ Subdistrict	Jenis Ternak / Kind of Livestock (Ekor)			
	Kuda / Horse	Kambing / Goats	Sapi / Cow	Kerbau / Buffalo
(1)	(2)	(3)	(4)	(5)
Payakumbuh	4	2 601	2 352	921
Akabiluru	14	2 015	1 954	1 862
Luak	7	2 872	8 725	925
Lareh Sago Halaban	-	4 550	10 190	1 776
Situjuh Limo Nagari	10	2 217	4 013	1 322
H a r a u	37	3 578	5 851	859
Guguak	6	1 024	4 035	329
Mungka	13	2 814	1 162	261
Suliki	4	1 108	645	786
Bukik Barisan	-	4 406	2 606	1 106
Gunuang Omeh	-	981	327	650
Kapur IX	-	1 110	285	833
Pangkalan Koto Baru	-	1 037	602	699
<b>Kabupaten Lima Puluh Kota/ Lima Puluh Kota Regency</b>	<b>95</b>	<b>30 313</b>	<b>42 747</b>	<b>12 329</b>

Sumber : Dinas Peternakan dan Kesehatan Hewan Kabupaten Lima Puluh Kota  
 Source : Poultry and Animal Health Service of Lima Puluh Kota

**Tabel 5.4.3** Populasi Unggas Menurut Jenis dan Kecamatan di Kabupaten Lima Puluh Kota, 2019  
**Table** Flow Populations by Kind of Flow and Subdistrict in Lima Puluh Kota Regency, 2019

Kecamatan/ Subdistrict	Jenis Unggas / Kind of Flow(Ekor)				
	Ayam Buras / Village Hen	Itik / Duck	Ayam Petelur / Layer	Ayam Pedaging / Broiler	Puyuh/ Bustard
(1)	(2)	(3)	(4)	(5)	(6)
Payakumbuh	43 037	24 745	1 977 000	4 223 700	302 061
Akabiluru	19 223	8 072	180 700	1 493 000	2 000
Luak	37 134	27 075	553 771	2 492 800	23 203
Lareh Sago Halaban	25 597	8 345	402 600	1 293 100	-
Situjuh Limo Nagari	20 648	4 907	237 500	534 500	-
H a r a u	38 415	27 232	1 605 000	4 382 500	33 525
Guguak	21 517	5 799	1 326 800	1 433 500	157 475
Mungka	68 094	18 364	1 114 000	259 999	122 450
Suliki	35 008	4 319	63 400	263 429	14 402
Bukik Barisan	23 400	5 989	13 700	92 000	-
Gunuang Omeh	6 314	2 445	-	-	-
Kapur IX	1 777	669	-	-	-
Pangkalan Koto Baru	8 536	1 795	-	-	1 200
<b>Kabupaten Lima Puluh Kota/ Lima Puluh Kota Regency</b>	<b>348 700</b>	<b>139 756</b>	<b>7 474 471</b>	<b>16 468 528</b>	<b>656 316</b>

Sumber : Dinas Peternakan dan Kesehatan Hewan Kabupaten Lima Puluh Kota  
 Source : Poultry and Animal Health Service of Lima Puluh Kota

**Tabel 5.4.4** Populasi Ternak/Unggas Menurut Jenis di Kabupaten Lima Puluh Kota, 2019  
**Table** *Livestock/Flow Populations by Kind of livestock/Flow in Lima Puluh Kota Regency, 2019*

Uraian/Description	Satuan/Units	Populasi Kenaikan Stok/Stock Increase *)	Dipotong/Slaughtered	Jumlah/Total	Rata-Rata Harga per unit/Average Price
(1)	(2)	(3)	(4)	(5)	(6)
Sapi/ Cow	Ekor	(3 007)	4 515	1 508	13 500 000
Kerbau/ Buffalo	Ekor	(2)	869	867	18 000 000
Kambing-Domba/ Goats	Ekor	(2 374)	3 429	1 055	1 800 000
Kuda/ Horse	Ekor	(13)	-	(13)	18 000 000
Itik/ Duck	Ekor	(7 668)	-	(7 668)	33 000
Ayam Buras/ Village Hen	Ekor	(20 123)	-	(20 123)	35 000
Ayam Ras Pedaging/ Broiler	Ekor	(1 352 029)	-	(1 352 029)	40 000
Ayam Ras Petelur/ Layer	Ekor	(24 021)	-	(24 021)	42 500
Puyuh/ Bustard	Ekor	(32 497)	-	(32 497)	3 000

Sumber : Dinas Peternakan dan Kesehatan Hewan Kabupaten Lima Puluh Kota

Source : Poultry and Animal Health Service of Lima Puluh Kota

Catatan : \*) Populasi Kenaikan Stok = Populasi Awal-Populasi Akhir + ( Ekspor-Impor)

Notes : \*) Stock Increase = Initial Stock-Final Stock + ( Export-Import )



**Tabel 5.4.5** Produksi Hasil Peternakan Menurut Jenisnya di Kabupaten Lima Puluh Kota, 2018-2019  
**Table** Results of Livestock Production by Type in Lima Puluh Kota Regency, 2018-2019

Komoditi/Commodity	Satuan/ Units	2018		2019	
		Produksi/ Production	Harga Rata- rata / Average Price	Produksi/ Production	Harga Rata- rata / Average Price
(1)	(2)	(3)	(4)	(5)	(6)
Telur Itik/ Duck Egg	Kg	725 163,12	35 000,00	767 259,34	36 000,00
Telur Ayam Kampung/ Village Hen Egg	Kg	210 454,48	38 000,00	223 342,74	31 350,00
Telur Ayam Ras/ Layer Egg	Kg	57 319 609,00	23 500,00	57 418 439,40	22 400,00
Telur Puyuh/ Bustard egg	Kg	723 724,48	23 400,00	754 015,62	2 500,00
Susu Sapi/ Cow Milk	Liter	71 910,00	12 000,00	53 550,00	8 000,00
Susu Kerbau/ Buffalo Milk	Liter	123 265,00	12 000,00	123 285,00	7 000,00
Daging Sapi/ Beef	Kg	1 053 184,00	120 000,00	1 091 904,00	120 000,00
Daging Kerbau/ Buffalo Meat	Kg	176 467,00	120 000,00	151 318,75	120 000,00
Daging Kambing/ Mutton	Kg	90 962,99	75 000,00	755 999,56	75 000,00
Daging Ayam Buras/ chicken meat	Kg	397 514,00	45 000,00	422 326,84	45 000,00
Daging Ayam Ras Petelur/ Layer Meat	Kg	5 433 233,00	34 000,00	5 442 618,00	42 500,00
Daging Ayam Pedaging/ Broiler Meat	Kg	16 176 855,00	27 000,00	17 549 235,39	27 750,00
Daging Itik/ Duck Meat	Kg	77 668,00	35 000,00	82 176,41	33 000,00
Daging Puyuh/ Bustard Meat	Ekor	60 134,00	3 000,00	62 698,19	3 000,00
Kulit Sapi/ Cowhide	Lembar	-	19 000,00	-	-
Kulit Kerbau/ Buffalo Leather	Lembar	-	24 000,00	-	-
Kulit Kambing/ Goatskin	Lembar	-	15 000,00	-	-
Kulit Kuda/ Horses Skin	Lembar	-	-	-	-
Pupuk Kandang/ Dung	Kg	-	300,00	-	-
Tulang/ Bone	Kg	-	-	-	-

Sumber : Dinas Peternakan dan Kesehatan Hewan Kabupaten Lima Puluh Kota

Source : Poultry and Animal Health Service of Lima Puluh Kota

Catatan/Note : 1 kg telur itik=14 butir, 1 Kg telur ayam kampung=19 butir, 1 Kg telur ayam ras=16 butir, 1 Kg telur puyuh=90 butir

1 kg of duck eggs = 14 eggs, 1 kg of native chicken eggs = 19 eggs, 1 kg of chicken eggs = 16 eggs, 1 kg of quail eggs = 90 eggs

**Tabel 5.4.6** Jumlah Pemotongan Ternak Menurut Jenis dan Kecamatan di Kabupaten Lima Puluh Kota, 2019  
**Table** Number of Livestock Cutting by Type and Subdistrict in Lima Puluh Kota Regency, 2019

Kecamatan/ Subdistrict	Jenis Ternak / Kind of Livestock (Ekor)		
	Kerbau/ Buffalo	Sapi/ Cow	Kambing-Domba/ Goat
(1)	(2)	(3)	(4)
Payakumbuh	21	481	474
Akabiluru	41	516	232
Luak	54	300	587
Lareh Sago Halaban	4	292	439
Situjuh Limo Nagari	6	294	313
H a r a u	11	565	542
Guguak	288	969	161
Mungka	78	189	259
Suliki	212	220	186
Bukik Barisan	18	315	101
Gunuang Omeh	49	143	84
Kapur IX	43	118	33
Pangkalan Koto Baru	44	113	18
<b>Kabupaten Lima Puluh Kota/ Lima Puluh Kota Regency</b>	<b>869</b>	<b>4 515</b>	<b>3 429</b>

Sumber : Dinas Peternakan dan Kesehatan Hewan Kabupaten Lima Puluh Kota

Source : Poultry and Animal Health Service of Lima Puluh Kota

**Tabel 5.4.7 Konsumsi Susu, Telur dan Daging Menurut Kecamatan di Kabupaten Lima Puluh Kota, 2019**  
**Table Consumption of Milk, Eggs and Meat by Subdistrict in Lima Puluh Kota Regency, 2019**

Kecamatan/ Subdistrict	Susu/Milk (kg)	Telur/Egg (kg)	Daging/Meat (kg)
(1)	(2)	(3)	(4)
Payakumbuh	10 736,25	7 959 115,48	3 616 481,88
Akabiluru	16 289,88	678 004,75	1 115 259,02
Luak	45 578,75	2 275 928,25	2 951 251,43
Lareh Sago Halaban	15 540,00	1 600 159,82	736 923,23
Situjuh Limo Nagari	11 567,50	947 380,64	522 652,57
H a r a u	14 208,25	6 338 906,67	1 829 453,66
Guguak	2 878,75	5 263 042,71	1 741 658,55
Mungka	2 283,75	4 554 415,38	739 312,02
Suliki	6 877,50	236 719,09	133 719,68
Bukik Barisan	9 677,50	47 341,17	144 231,82
Gunuang Omeh	5 687,50	13 359,62	41 964,66
Kapur IX	7 288,75	3 685,60	31 816,72
Pangkalan Koto Baru	6 116,25	12 256,15	34 592,05
<b>Kabupaten Lima Puluh Kota/ Lima Puluh Kota Regency</b>	<b>154 730,63</b>	<b>29 930 315,35</b>	<b>13 639 317,29</b>

Sumber : Dinas Peternakan dan Kesehatan Hewan Kabupaten Lima Puluh Kota

Source : Poultry and Animal Health Service of Lima Puluh Kota

Catatan/Note : susu= susu sapi dan susu kerbau; Telur= Ayam Ras, ayam buras, itik dan puyuh; Daging= Daging sapi, kerbau, kambing, ayam ras petelur, ayam ras pedaging dan itik  
 cow's milk and buffalo milk; Egg = Broiler, free-range chicken, duck and quail; Meat = Beef, buffalo, goat, laying hens, broilers and ducks

**Tabel 5.4.8** Produksi Susu Sapi, Kerbau dan Kambing Dirinci Menurut Kecamatan di Kabupaten Lima Puluh Kota, 2019  
**Table** Production of Cow Milk, Buffalo Milk and Goat Milk by Subdistrict in Lima Puluh Kota Regency, 2019

Kecamatan/ Subdistrict	Susu Sapi/ Cow Milk (kg)	Susu Kerbau/ Buffalo Milk (kg)
(1)	(2)	(3)
Payakumbuh	3 060	9 210,00
Akabiluru	-	18 617,00
Luak	42 840	9 250,00
Lareh Sago Halaban	-	17 760,00
Situjuh Limo Nagari	-	13 220,00
H a r a u	7 650,00	8 588,00
Guguak	-	3 290,00
Mungka	-	2 610,00
Suliki	-	7 860,00
Bukik Barisan	-	11 060,00
Gunuang Omeh	-	6 500,00
Kapur IX	-	8 330,00
Pangkalan Koto Baru	-	6 990,00
<b>Kabupaten Lima Puluh Kota/ Lima Puluh Kota Regency</b>	<b>53 550,00</b>	<b>123 285,00</b>

Sumber : Dinas Peternakan dan Kesehatan Hewan Kabupaten Lima Puluh Kota  
 Source : Poultry and Animal Health Service of Lima Puluh Kota

**5.5 PERIKANAN  
FISHERY**

**Tabel 5.5.1 Jumlah Penangkap Ikan/Biota Lain di Perairan Umum Menurut Kecamatan di Kabupaten Lima Puluh Kota, 2019**  
*Numbers of Fisherman at Open Water by Subdistrict in Lima Puluh Kota Regency, 2019*

Kecamatan/ Subdistrict	Penangkap Ikan / Numbers of Fisherman (orang/person)		
	Penuh / Full Time	Sambilan / Half Time	Jumlah / Total
(1)	(2)	(3)	(4)
Payakumbuh	-	95	95
Akabiluru	-	95	95
Luak	-	85	85
Lareh Sago Halaban	-	55	55
Situjuh Limo Nagari	-	55	55
H a r a u	-	96	96
Guguak	-	65	65
Mungka	-	70	70
Suliki	-	50	50
Bukik Barisan	-	60	60
Gunuang Omeh	-	70	70
Kapur IX	85	175	260
Pangkalan Koto Baru	225	287	512
<b>Kabupaten Lima Puluh Kota/ Lima Puluh Kota Regency</b>	<b>310</b>	<b>1 258</b>	<b>1 568</b>

Sumber : Dinas Perikanan Kabupaten Lima Puluh Kota  
Source : Regional Office of Fisheries of Lima Puluh Kota

**Tabel 5.5.2** Luas Area, Produksi dan Rata-rata Budidaya Kolam di Kabupaten Lima Puluh Kota, 2019  
**Table** Area, Production and Average Wetland Cultivation in Lima Puluh Kota Regency, 2019

Kecamatan/ Subdistrict	Luas / Area ( Ha )	Produksi / Production ( Ton )	Rata-rata/ Average (Ton/Ha)
(1)	(2)	(3)	(4)
Payakumbuh	101,79	3 052,59	29,99
Akabiluru	109,39	3 055,02	27,93
Luak	151,40	4 465,05	29,49
Lareh Sago Halaban	173,86	5 423,26	31,19
Situjuh Limo Nagari	122,56	2 866,86	23,39
H a r a u	218,03	6 346,51	29,11
Guguak	168,43	4 994,37	29,65
Mungka	130,45	3 815,62	29,25
Suliki	90,70	2 456,92	27,09
Bukik Barisan	36,12	508,73	14,08
Gunuang Omeh	56,92	1 177,33	20,68
Kapur IX	99,67	2 628,79	26,37
Pangkalan Koto Baru	87,77	2 590,33	29,51
<b>Kabupaten Lima Puluh Kota/ Lima Puluh Kota Regency</b>	<b>1 547,09</b>	<b>43 381,38</b>	<b>28,04</b>

Sumber : Dinas Perikanan Kabupaten Lima Puluh Kota

Source : Regional Office of Fisheries of Lima Puluh Kota

**Tabel 5.5.3 Luas Area, Produksi dan Rata-rata Budidaya Sawah di Kabupaten Lima Puluh Kota, 2019**  
**Table Area, Production and Average Pond Cultivation in Lima Puluh Kota Regency, 2019**

Kecamatan/ Subdistrict	Luas / Area ( Ha )	Produksi / Production ( Ton )	Rata-rata/ Average (Ton/Ha)
(1)	(2)	(3)	(4)
Payakumbuh	10,00	33,35	3,34
Akabiluru	30,00	170,45	5,68
Luak	25,00	150,23	6,01
Lareh Sago Halaban	10,00	46,00	4,60
Situjuh Limo Nagari	-	-	-
H a r a u	15,00	87,89	5,86
Guguak	15,00	90,00	6,00
Mungka	25,00	135,55	5,42
Suliki	20,00	-	-
Bukik Barisan	-	-	-
Gunuang Omeh	-	-	-
Kapur IX	-	-	-
Pangkalan Koto Baru	-	-	-
<b>Kabupaten Lima Puluh Kota/ Lima Puluh Kota Regency</b>	<b>150,00</b>	<b>713,47</b>	<b>4,76</b>

Sumber : Dinas Perikanan Kabupaten Lima Puluh Kota  
 Source : Regional Office of Fisheries of Lima Puluh Kota

**Tabel 5.5.4 Luas Area, Produksi dan Rata-rata Penangkapan Ikan Perairan Umum di Kabupaten Lima Puluh Kota, 2019**  
**Table Area, Production and Average of Catching Open Waters Fish in Lima Puluh Kota Regency, 2019**

Kecamatan/ Subdistrict	Luas / Area ( Ha )	Produksi / Production ( Ton )	Rata-rata/ Average (Ton/Ha)
(1)	(2)	(3)	(4)
Payakumbuh	116,90	86,30	0,74
Akabiluru	66,00	106,30	1,61
Luak	26,00	51,70	1,99
Lareh Sago Halaban	16,00	67,92	4,25
Situjuh Limo Nagari	5,00	63,20	12,64
H a r a u	178,00	186,60	1,05
Guguak	56,00	92,87	1,66
Mungka	45,00	111,47	2,48
Suliki	116,00	53,50	0,46
Bukik Barisan	35,00	32,52	0,93
Gunuang Omeh	13,95	25,90	1,86
Kapur IX	450,00	818,02	1,82
Pangkalan Koto Baru	2 665,40	2 105,39	0,79
<b>Kabupaten Lima Puluh Kota/ Lima Puluh Kota Regency</b>	<b>3 789,25</b>	<b>3 801,69</b>	<b>1,00</b>

Sumber : Dinas Perikanan Kabupaten Lima Puluh Kota

Source : Regional Office of Fisheries of Lima Puluh Kota



**Tabel 5.5.5** Produksi Ikan Perairan Umum Menurut Jenis Ikan (Ton) di Kabupaten Lima Puluh Kota, 2019  
**Table** Open Waters Fish Production by Kind of Fish (Tons) in Lima Puluh Kota Regency, 2019

Kecamatan/ Subdistrict	Mas / Gold Fish	Mujair / Mujaers	Gabus / Snakehead	Lainnya / Others
(1)	(2)	(3)	(4)	(5)
Payakumbuh	4,20	4,30	17,40	60,40
Akabiluru	5,40	2,60	19,40	78,90
Luak	2,80	3,80	16,70	28,40
Lareh Sago Halaban	5,80	3,12	20,10	38,90
Situjuh Limo Nagari	2,20	3,10	15,45	42,45
H a r a u	8,90	12,50	45,00	120,20
Guguak	2,20	4,90	20,10	65,67
Mungka	5,20	5,40	15,42	85,45
Suliki	1,70	3,90	11,50	36,40
Bukik Barisan	1,40	4,10	8,90	18,12
Gunuang Omeh	1,30	4,90	7,20	12,50
Kapur IX	5,60	6,50	45,80	760,12
Pangkalan Koto Baru	32,32	53,33	139,03	1 880,71
<b>Kabupaten Lima Puluh Kota/ Lima Puluh Kota Regency</b>	<b>79,02</b>	<b>112,45</b>	<b>382,00</b>	<b>3 228,22</b>

Sumber : Dinas Perikanan Kabupaten Lima Puluh Kota

Source : Regional Office of Fisheries of Lima Puluh Kota

**Tabel 5.5.6 Jumlah Produksi dan Harga Benih Ikan UPR dan Balai Benih Ikan (Ekor) di Kabupaten Lima Puluh Kota, 2019**  
**Table**  
**Number of UPR Fish Seed Production and Price and Fish Seed in Lima Puluh Kota Regency, 2019**

Kecamatan/ Subdistrict	Mas / Sago Carp	Harga/ Ekor (Rp) / Price/tail (Rp)	Gurami/ Carp	Harga/ Ekor (Rp) / Price/tail (Rp)	Nila/ Tilapia	Harga/ Ekor (Rp) / Price/ tail (Rp)
(1)	(2)	(3)	(4)	(5)	(6)	(7)
Payakumbuh	12 081 000	400	146 400	1 000	35 180 000	200
Akabiluru	842 000	400	-	-	37 720 000	200
Luak	4 406 000	400	16 150 000	1 000	23 856 000	200
Lareh Sago Halaban	5 330 000	400	15 543 000	1 000	14 220 000	200
Situjuh Limo Nagari	2 659 000	400	199 000	1 000	590 000	200
H a r a u	11 632 000	400	5 905 000	1 000	38 990 000	200
Guguak	9 124 000	400	14 655 000	1 000	51 982 000	200
Mungka	5 146 000	400	-	1 000	27 290 000	200
Suliki	922 000	400	102 500	1 000	-	-
Bukik Barisan	-	-	-	-	2 400 000	200
Gunuang Omeh	-	-	-	-	-	-
Kapur IX	4 683 000	400	-	-	-	-
Pangkalan Koto Baru	-	-	-	-	-	-
BBI Tarantang	-	-	-	-	738 000	200
BBI Tj. Balik	-	-	-	-	-	-
<b>Kabupaten Lima Puluh Kota/ Lima Puluh Kota Regency</b>	<b>56 825 000</b>	<b>-</b>	<b>52 700 900</b>	<b>-</b>	<b>232 966 000</b>	<b>-</b>

Bersambung/ To Be Continued

Lanjutan Tabel/Continued Table 5.5.6

Kecamatan/ Subdistrict	Nilem / Nilem	Harga/Ekor (Rp) / Price/ tail (Rp)	Lele/ Catfish	Harga/Ekor (Rp) / Price/ tail (Rp)	Jumlah/ Total
(1)	(8)	(9)	(10)	(11)	(12)
Payakumbuh	-	-	5 176 000	200	52 583 400
Akabiluru	52 500	200	1 702 000	200	40 316 500
Luak	101 400	200	35 430 000	200	79 943 400
Lareh Sago Halaban	324 200	200	21 920 000	200	57 337 200
Situjuh Limo Nagari	-	-	1 940 000	200	5 388 000
H a r a u	-	-	18 830 000	200	75 357 000
Guguak	2 609 000	200	3 305 000	200	81 675 000
Mungka	-	-	3 818 000	200	36 254 000
Suliki	-	-	-	-	1 024 500
Bukik Barisan	-	-	-	-	2 400 000
Gunuang Omeh	-	-	-	-	-
Kapur IX	-	-	3 290 000	200	7 973 000
Pangkalan Koto Baru	-	-	-	-	-
BBI Tarantang	-	-	-	-	738 000
BBI Tj. Balik	-	-	-	-	-
<b>Kabupaten Lima Puluh Kota/ Lima Puluh Kota Regency</b>	<b>3 087 100</b>	<b>-</b>	<b>95 411 000</b>	<b>-</b>	<b>440 990 000</b>

Sumber : Dinas Perikanan Kabupaten Lima Puluh Kota

Source : Regional Office of Fisheries of Lima Puluh Kota

**Tabel 5.5.7** Jumlah Produksi Benih Ikan Hias (Ekor) dan Harga di Kabupaten Lima Puluh Kota, 2019  
**Table** *The Amount of Ornamental Fish Production and Price in Lima Puluh Kota Regency, 2019*

Kecamatan/ Subdistrict	Gurami Sago/ Sago Carp	Harga/ Ekor (Rp) / Price/tail (Rp)	Komet/ Comet	Harga/ Ekor (Rp) / Price/tail (Rp)	Koi/ Koi	Harga/ Ekor (Rp) / Price/tail (Rp)
(1)	(2)	(3)	(4)	(5)	(6)	(7)
Payakumbuh	-	-	-	-	-	-
Akabiluru	-	-	-	-	-	-
Luak	372 000	4 000	2 600 000	500	1 959 000	2 000
Lareh Sago Halaban	-	-	-	-	-	-
Situjuh Limo Nagari	-	-	-	-	-	-
H a r a u	-	-	210 000	500	60 000	2 000
Guguak	-	-	-	-	-	-
Mungka	-	-	-	-	-	-
Suliki	-	-	-	-	-	-
Bukik Barisan	-	-	-	-	-	-
Gunuang Omeh	-	-	-	-	-	-
Kapur IX	-	-	-	-	-	-
Pangkalan Koto Baru	-	-	-	-	-	-
<b>Kabupaten Lima Puluh Kota/ Lima Puluh Kota Regency</b>	<b>372 000</b>	<b>-</b>	<b>2 810 000</b>	<b>-</b>	<b>2 019 000</b>	<b>-</b>

Bersambung/ To Be Continued

Lanjutan Tabel/Continued Table 5.5.7

Kecamatan/ Subdistrict	Mas Koki / Gold Fish	Harga/Ekor (Rp) / Price/ tail (Rp)	Cupang/ Betta Fish	Harga/Ekor (Rp) / Price/ tail (Rp)	Jumlah/ Total
(1)	(8)	(9)	(10)	(11)	(12)
Payakumbuh	5 800	2 500	-	-	5 800
Akabiluru	-	-	-	-	-
Luak	1 272 200	-	6 000	5 000	6 209 200
Lareh Sago Halaban	-	-	-	-	-
Situjuh Limo Nagari	-	-	-	-	-
H a r a u	3 000	2 500	2 000	5 000	275 000
Guguak	-	-	-	-	-
Mungka	-	-	-	-	-
Suliki	-	-	-	-	-
Bukik Barisan	-	-	-	-	-
Gunuang Omeh	-	-	-	-	-
Kapur IX	-	-	-	-	-
Pangkalan Koto Baru	-	-	-	-	-
<b>Kabupaten Lima Puluh Kota/ Lima Puluh Kota Regency</b>	<b>1 281 000</b>	<b>-</b>	<b>8 000</b>	<b>-</b>	<b>6 490 000</b>

Sumber : Dinas Perikanan Kabupaten Lima Puluh Kota  
 Source : Regional Office of Fisheries of Lima Puluh Kota

**Tabel 5.5.8** Produksi dan Nilai Produksi Ikan Budidaya Menurut Jenis dan Kecamatan di Kabupaten Lima Puluh Kota, 2019  
**Table** Production and Value of Fish Production by Type and Subdistrict in Lima Puluh Kota Regency, 2019

Kecamatan/ Subdistrict	Jumlah Produksi/ Total Production	Ikan Mas/Goldfish		Ikan Nila/Tilapia		Ikan Gurami/Carp	
		Produksi/ Production (ton)	Nilai/ Value (000 Rp)	Produksi/ Production (ton)	Nilai/ Value (000 Rp)	Produksi/ Production (ton)	Nilai/ Value (000 Rp)
(1)	(2)	(3)	(4)	(5)	(6)	(7)	(8)
Payakumbuh	3 103,94	1 020,50	30 615 000	840,21	21 005 250	302,50	12 100 000
Akabiluru	3 225,47	980,56	29 416 800	882,31	22 057 750	389,60	15 584 000
Luak	4 615,28	980,45	29 413 500	1 234,56	30 864 000	1 530,25	49 618 000
Lareh Sago Halaban	5 278,66	1 424,57	42 737 100	1 245,45	31 136 250	1 645,80	46 266 800
Situjuh Limo Nagari	2 866,86	890,45	26 713 500	724,56	18 114 000	545,50	26 742 000
H a r a u	6 531,35	1 645,45	49 363 500	2 420,32	60 508 000	660,34	25 820 000
Guguak	5 157,97	1 435,67	43 070 100	1 512,86	37 821 500	863,42	30 818 000
Mungka	4 262,29	1 320,45	39 613 500	1 325,58	33 139 500	450,20	19 156 000
Suliki	2 456,91	560,34	16 810 200	980,11	24 502 800	180,32	6 104 000
Bukik Barisan	1 177,33	310,34	9 310 200	670,45	16 761 250	16,67	740 000
Gunuang Omeh	508,73	55,34	1 660 200	268,00	6 700 000	15,68	858 000
Kapur IX	2 228,79	223,83	6 714 900	420,12	10 503 000	110,32	4 808 000
Pangkalan Koto Baru	2 999,33	170,00	5 100 000	1 070,24	26 756 000	120,45	4 978 000
<b>Kabupaten Lima Puluh Kota/ Lima Puluh Kota Regency</b>	<b>44 412,91</b>	<b>11 017,95</b>	<b>330 538 500</b>	<b>13 594,77</b>	<b>339 869 300</b>	<b>6 831,05</b>	<b>243 592 800</b>

Bersambung/ To Be Continued

Lanjutan Tabel/Continued Table 5.5.8

Kecamatan/ Subdistrict	Ikan Lele/Catfish		Ikan Patin/Patin	
	Produksi/ Production (ton)	Nilai/ Value (000 Rp)	Produksi/ Production (ton)	Nilai/ Value (000 Rp)
(1)	(9)	(10)	(11)	(12)
Payakumbuh	620,68	12 413 600	66,89	1 337 800
Akabiluru	765,56	15 311 200	-	-
Luak	530,45	10 609 000	21,00	420 000
Lareh Sago Halaban	620,68	12 413 600	26,16	523 200
Situjuh Limo Nagari	465,60	9 312 000	120,45	2 409 000
H a r a u	1 290,45	25 809 000	160,34	3 206 800
Guguak	680,45	13 609 000	90,45	1 809 000
Mungka	590,32	11 806 400	180,40	3 608 000
Suliki	520,34	10 406 800	20,34	406 800
Bukik Barisan	50,30	1 006 000	-	-
Gunuang Omeh	30,20	604 000	-	-
Kapur IX	379,42	7 588 400	932,51	18 650 200
Pangkalan Koto Baru	362,95	7 259 000	1 140,60	22 812 000
<b>Kabupaten Lima Puluh Kota/ Lima Puluh Kota Regency</b>	<b>6 907</b>	<b>138 148 000</b>	<b>2 759</b>	<b>55 182 800</b>

Bersambung/ To Be Continued

Lanjutan Tabel/Continued Table 5.5.8

Kecamatan/ Subdistrict	Ikan Nilem/Nilem		Ikan Lainnya/Others	
	Produksi/ Production (ton)	Nilai/ Value (000 Rp)	Produksi/ Production (ton)	Nilai/ Value (000 Rp)
(1)	(13)	(14)	(15)	(16)
Payakumbuh	185,56	4 639 000	67,60	2 704 000
Akabiluru	124,56	3 114 000	82,88	3 315 200
Luak	216,12	5 403 000	102,45	4 098 000
Lareh Sago Halaban	260,40	6 510 000	55,60	2 224 000
Situjuh Limo Nagari	65,30	1 632 500	55,00	2 200 000
H a r a u	212,45	5 311 250	142,00	5 680 000
Guguak	430,12	10 753 000	145,00	5 800 000
Mungka	320,00	8 000 000	75,34	3 013 600
Suliki	99,34	2 483 500	96,12	3 844 800
Bukik Barisan	35,34	883 500	94,23	3 769 200
Gunuang Omeh	65,30	1 632 500	74,21	2 968 400
Kapur IX	34,21	855 250	128,38	5 135 200
Pangkalan Koto Baru	15,40	385 000	119,69	4 787 600
<b>Kabupaten Lima Puluh Kota/ Lima Puluh Kota Regency</b>	<b>2 064,10</b>	<b>51 602 500</b>	<b>1 238,50</b>	<b>49 540 000</b>

Sumber : Dinas Perikanan Kabupaten Lima Puluh Kota  
Source : Regional Office of Fisheries of Lima Puluh Kota



**Tabel 5.5.9** Jumlah Pembudidaya dan Kelompok Pembudidaya Ikan Menurut Kecamatan di Kabupaten Lima Puluh Kota, 2019  
**Table** Numbers of Farmer and Fish Farmers Group by Subdistrict in Lima Puluh Kota Regency, 2019

Kecamatan/ Subdistrict	Pembudidaya Ikan/ Fish Farmers	Kelompok Pembudidaya Ikan/ Fish Farmers Group
(1)	(2)	(3)
Payakumbuh	1 113,00	46,00
Akabiluru	1 103,00	45,00
Luak	1 316,00	43,00
Lareh Sago Halaban	1 412,00	62,00
Situjuh Limo Nagari	654,00	20,00
H a r a u	1 488,00	74,00
Guguak	1 313,00	53,00
Mungka	999,00	36,00
Suliki	645,00	23,00
Bukik Barisan	773,00	24,00
Gunuang Omeh	534,00	15,00
Kapur IX	915,00	41,00
Pangkalan Koto Baru	825,00	37,00
<b>Kabupaten Lima Puluh Kota/ Lima Puluh Kota Regency</b>	<b>13 090,00</b>	<b>519,00</b>


Sumber : Dinas Perikanan Kabupaten Lima Puluh Kota  
 Source : Regional Office of Fisheries of Lima Puluh Kota

**Tabel 5.5.10** Produksi Perikanan dan Harga Rata-rata Menurut Jenis di Kabupaten Lima Puluh Kota, 2019  
**Table** Fisheries Production and Average Price by Type in Lima Puluh Kota Regency, 2019

Kecamatan/ Subdistrict	Satuan/ Units	2018		2019	
		Produksi/ Production (ton)	Harga Rata- Rata per Kg/Average Price per Kg (Rp)	Produksi/ Production (ton)	Harga Rata- Rata per Kg/Average Price per Kg (Rp)
(1)	(2)	(3)	(4)	(5)	(6)
Ikan Mas/ Goldfish	Ton/Ton	10 972,66	35 000,00	11 017,95	35 000,00
Nila/ Tilapia	Ton/Ton	13 561,82	30 000,00	13 594,78	30 000,00
Gurame/ Crap	Ton/Ton	6 219,82	45 000,00	6 831,05	45 000,00
Nilem/ Nilem	Ton/Ton	1 528,55	25 000,00	2 064,10	25 000,00
Lele/ Catfish	Ton/Ton	7 787,07	20 000,00	6 907,40	20 000,00
Patin/ Patin	Ton/Ton	2 692,24	20 000,00	2 759,14	20 000,00
Lainnya/ Others	Ton/Ton	1 230,34	30 000,00	1 238,50	30 000,00
<b>Kabupaten Lima Puluh Kota/ Lima Puluh Kota Regency</b>		<b>43 992,50</b>	<b>-</b>	<b>44 412,91</b>	<b>-</b>

Sumber : Dinas Perikanan Kabupaten Lima Puluh Kota  
 Source : Regional Office of Fisheries of Lima Puluh Kota





JUMLAH PELANGGAN LISTRIK  
DI KABUPATEN LIMA PULUH KOTA  
SEBESAR

Number of Electricit Customers  
in Lima Puluh Kota Regency  
that is 60.618

60.618

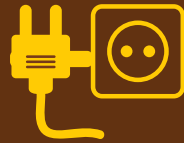


PRODUKSI LISTRIK  
production electricity

JUMLAH PRODUKSI LISTRIK  
DI KABUPATEN LIMA PULUH KOTA  
SEBESAR

amount of electricity production  
in Lima Puluh Kota Regency of  
97 million Kwh

97  
Juta kwh



PELANGGAN AIR MINUM  
DI KABUPATEN LIMA PULUH KOTA  
SEBANYAK

totals of water customers  
in Lima Puluh Kota Regency of  
12.203

12.203



PEMAKAIAN AIR MINUM  
DI KABUPATEN LIMA PULUH KOTA  
SEBESAR

totals of water supply  
in Lima Puluh Kota Regency of  
2,3 million m<sup>3</sup>



2,3  
JUTA m<sup>3</sup>

3 JUMLAH UNIT USAHA INDUSTRI KECIL PALING BANYAK  
DI KABUPATEN LIMA PULUH KOTA



INDUSTRI  
PANGAN  
2.533 UNIT



INDUSTRI KIMIA  
DAN BAHAN  
BANGUNAN  
4.383 UNIT



INDUSTRI  
SANDANG  
DAN KULIT  
414 UNIT



**PENJELASAN TEKNIS**

1. Kapasitas listrik terpasang adalah total kapasitas dari seluruh mesin pembangkit listrik yang dioperasikan.
2. Listrik yang dibangkitkan adalah jumlah listrik yang dibangkitkan oleh seluruh mesin pembangkit listrik dan dinyatakan dalam satuan dasar Watt hours.
3. Jumlah listrik/gas/air bersih yang terjual/didistribusikan adalah banyaknya listrik/gas/air bersih yang disalurkan kepada para pelanggan.
4. Kapasitas produksi potensial adalah hubungan antara output yang sebenarnya diproduksi dengan peralatan yang terpasang dan potensi output yang dapat diproduksi dengan peralatan terpasang tersebut, jika kapasitas sepenuhnya digunakan.
5. Volume air bersih yang disalurkan adalah banyaknya air bersih yang disalurkan oleh perusahaan air bersih (dalam satuan m). Semakin besar volume air bersih yang disalurkan maka akan semakin terpenuhi kebutuhan konsumen akan air bersih.
6. Pelanggan adalah individu atau kelompok, baik rumah tangga, perusahaan atau institusi non-profit yang membeli air bersih dari perusahaan air bersih.
7. Data Industri merupakan data sekunder yang bersumber dari Dinas Perindustrian dan Tenaga Kerja Kab. Lima Puluh Kota. Data yang ditampilkan antara lain data Industri formal unit usaha dan insutri kecil dan tenaga kerja.

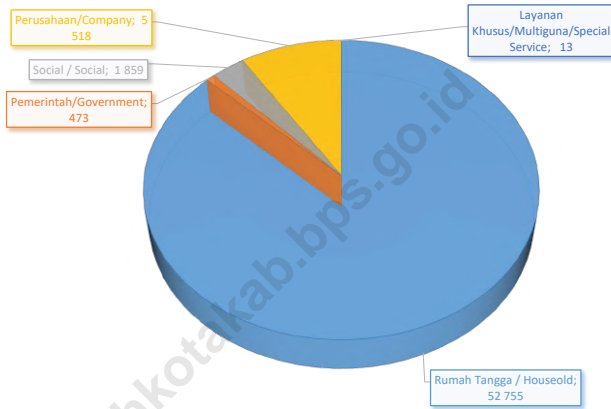
**TECHNICAL NOTES**

1. *Installed electricity capacity is the total capacity of all operated power plants machines.*
2. *Electricity generated is the amount of electricity generated by all power plant engine in Watt hours standard unit.*
3. *Sold/distributed electricity/gas/cleaned water is total electricity/gas/cleaned water distributed to customers.*
4. *Potential capacity production is relationship between output that is actually produced with the installed equipment, and the potential output which could be produced with it, if capacity was fully used.*
5. *Volume of water distributed is the amount of water that can be distributed by the water company (in units of m). The greater the volume of water distributed it will be increasingly fulfilled the needs of consumers for clean water.*
6. *Customers are individuals or groups, whether household, company or non-profit institutions that buy water supply from water supply establishment.*
7. *Industrial Statistics are secondary data obtained from the Industry and Trade Service of Lima Puluh Kota Regency. The data displayed include data on formal industry business units and small industry and labor.*



**Gambar 6.1**  
**Figures**

**Jumlah Pelanggan Perusahaan Listrik Negara Menurut Kategori Pelanggan di Kabupaten Lima Puluh Kota, 2019**  
**State Owned Electricity Company Consumer by Category in Lima Puluh Kota Regency, 2019**

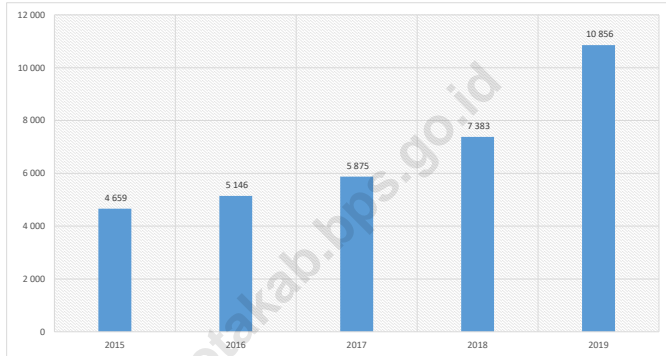


Sumber/Source : Berdasarkan Peraturan Menteri Dalam Negeri No. 66 Tahun 2011 tanggal 28 Desember 2011  
Based on Minister Of Home Affairs Regulation No 66/2011, December 28, 2011



**Gambar 6.2**  
**Figures**

**Jumlah Rumah Tangga Pelanggan Air Minum Menurut  
di Kabupaten Lima Puluh Kota, 2015-2019**  
**Number of Household Water Customer in Lima Puluh  
Kota Regency, 2015-2019**



Sumber/Source: PDAM Lima Puluh Kota/Municipal Waterworks of Lima Puluh Kota Regency

**Tabel 6.1** Daya Terpasang, Produksi, dan Distribusi Listrik PT. PLN (Persero) pada Cabang/Ranting PLN di Kabupaten Lima Puluh Kota, 2015-2019  
**Table** Installed Electricity Power, Production, and Distribution of PT. PLN (Persero) at PLN Branch in Lima Puluh Kota Regency, 2015-2019

Tahun Years	Daya Terpasang Installed Electricity Power (KW)	Produksi Listrik Electricity Production (KWh)	Listrik Terjual Electricity Sold (KWh)	Dipakai Sendiri Own Used (KWh)	Susut/ Hilang Shrinkage/ Lost (KWh)
(1)	(2)	(3)	(4)	(5)	(6)
2015		84 934 439	77 081 541	76 432	7 765 722
2016		88 867 363	79 669 852	44 434	9 152 821
2017*)	<b>SISTEM TERKONEKSI SUMATERA</b>	92 903 899	85 835 137	43 317	6 681 452
2018*)		95 260 965	88 754 336	11 006	6 462 599
2019		97 727 963	90 520 860	42 485	7 207 103

Sumber/Source : PT. PLN Rayon Lima Puluh Kota/State Owned Electricity Company of Branch Lima Puluh Kota

\*) PT. PLN Rayon Lima Puluh Kota/ State Owned Electricity Company of Branch Lima Puluh Kota

**Tabel 6.2** Jumlah Pelanggan Listrik Menurut Kategori Pelanggan di Kabupaten Lima Puluh Kota, 2015–2019  
**Table** Number of Electricity Customers by Category in Lima Puluh Kota Regency, 2015-2019

Kategori Category	Tahun/Years				
	2015*)	2016	2017	2018	2019
(1)	(2)	(3)	(4)	(5)	(6)
Rumah Tangga Household	44 569	104 258	48 588	81 997	52 755
Pemerintah Government	261	768	314	542	473
Social Social	1 487	3 114	1 674	2 707	1 859
Perusahaan Company	2 715	5 102	4 024	4 948	5 518
Layanan Khusus/Multiguna Special Service	-	-	9	9	13
<b>Jumlah/Total</b>	<b>49 032</b>	<b>113 242</b>	<b>54 609</b>	<b>90 203</b>	<b>60 618</b>

Sumber/Source : PT. PLN Rayon Lima Puluh Kota/State Owned Electricity Company of Branch Lima Puluh Kota

\*) PT. PLN Rayon Lima Puluh Kota/State Owned Electricity Company of Branch Lima Puluh Kota

**Tabel 6.3** Kwh yang dihasilkan Menurut Kategori Pelanggan di Kabupaten Lima Puluh Kota, 2019  
**Table** *Total Production of Electrical Energy by Category In Lima Puluh Kota Regency, 2019*

Kategori Category	Tahun/Years				
	2015*)	2016	2017	2018	2019
(1)	(2)	(3)	(4)	(5)	(6)
Rumah Tangga <i>Household</i>	58 237 502	82 505 771	62 999 496	63 678 347	45 288 700
Pemerintah <i>Government</i>	4 405 059	6 876 118	4 518 358	4 314 402	2 040 640
Social <i>Social</i>	3 094 138	4 382 379	3 693 745	3 972 617	3 091 050
Perusahaan <i>Company</i>	11 344 842	16 267 733	14 553 777	16 701 092	9 296 400
Layanan Khusus/Multiguna <i>Special Service</i>	-	-	69 761	77 169	387 400
<b>Jumlah/Total</b>	<b>77 081 541</b>	<b>110 032 001</b>	<b>85 835 137</b>	<b>88 743 627</b>	<b>60 104 190</b>

Sumber/Source : PT. PLN Rayon Lima Puluh Kota/State Owned Electricity Company of Branch Lima Puluh Kota

\*) PT. PLN Rayon Lima Puluh Kota/ State Owned Electricity Company of Branch Lima Puluh Kota

**Tabel 6.4** Jumlah Pelanggan Air Minum Menurut Kategori Pelanggan di Kabupaten Lima Puluh Kota, 2015-2019  
**Table** Number of Drinking Water Customer by Category in Lima Puluh Kota Regency, 2015-2019

Kategori Category	Tahun/Years				
	2015	2016	2017	2018	2019
(1)	(2)	(3)	(4)	(5)	(6)
Rumah Tangga Household	4 659	5 146	5 875	7 383	10 856
Kran Umum Public Faucet	38	37	35	28	43
Social Social	138	154	168	195	222
Niaga Kecil Small Commercial	790	835	884	896	902
Niaga Besar Big Commercial	73	75	71	80	94
Instansi Pemerintah Government	77	78	78	79	86
<b>Jumlah/Total</b>	<b>5 775</b>	<b>6 325</b>	<b>7 111</b>	<b>8 661</b>	<b>12 203</b>

Sumber/Source: PDAM Lima Puluh Kota/Municipal Waterworks of Lima Puluh Kota Regency

**Tabel 6.5** Jumlah Pemakaian Air Minum Menurut Kategori Pelanggan di Kabupaten Lima Puluh Kota, 2015-2019  
**Table** *Number of Drinking Water Usage by Customer Category in Lima Puluh Kota Regency, 2015-2019*

Kategori Category	Tahun/Years				
	2015	2016	2017	2018	2019
(1)	(2)	(3)	(4)	(5)	(6)
Rumah Tangga <i>Household</i>	896 778	986 959	1 120 206	1 287 625	1 611 184
Kran Umum <i>Public Faucet</i>	10 580	14 703	21 374	16 577	19 660
Social <i>Social</i>	97 792	131 527	224 694	243 893	261 987
Niaga Kecil <i>Small Commercial</i>	197 168	225 559	224 281	242 640	259 152
Niaga Besar <i>Big Commercial</i>	21 772	25 457	25 381	23 874	31 265
Instansi Pemerintah <i>Government</i>	106 301	118 225	138 319	145 800	179 672
<b>Jumlah/Total</b>	<b>1 330 391</b>	<b>1 502 430</b>	<b>1 754 255</b>	<b>1 960 409</b>	<b>2 362 920</b>

Sumber/Source: PDAM Lima Puluh Kota/Municipal Waterworks of Lima Puluh Kota Regency

**Tabel 6.6** Jumlah Industri Formal Unit Usaha dan Produksi Menurut Jenis Industri di Kabupaten Lima Puluh Kota, 2019  
**Table** Numbers of Formal Industrial Business Unit and Production by Kind of Industry in Lima Puluh Kota Regency, 2019

Jenis Industri/ Kind of Industry	Unit Usaha/ Company Unit	Produksi/ Production (000 Rp.)
(1)	(2)	(3)
Industri Pangan Food Industry	2 533	3 750 330 299
Industri Sandang dan Kulit Clothing and Leather Industry	414	75 677 364 500
Industri Kimia dan Bahan Bangunan The Chemical Industry and Building Materials	4 383	73 990 184 000
Industri Logam dan Elektronika Metal and Electronics Industries	9	113 400 000
Industri Kerajinan Handicraft Industry	277	166 375 951
<b>Jumlah/Total</b>	<b>7 616</b>	<b>153 697 654 750</b>

Sumber/Source : Dinas Perindustrian dan Tenaga Kerja Kab. Lima Puluh Kota/Industry and Trade Service of Lima Puluh Kota Regency

**Tabel 6.7** Jumlah Industri Kecil dan Tenaga Kerja Menurut Jenis Industri di Kabupaten Lima Puluh Kota, 2019  
**Table** Numbers of Home Industry and Labour by Kind of Industry in Lima Puluh Kota Regency, 2019

Jenis Industri/ Kind of Industry	Unit Usaha/ Company Unit	Tenaga Kerja / Labour
(1)	(2)	(3)
Industri Pangan <i>Food Industry</i>	2 533	5 769
Industri Sandang dan Kulit <i>Clothing and Leather Industry</i>	414	5 431
Industri Kimia dan Bahan Bangunan <i>The Chemical Industry and Building Materials</i>	4 383	13 891
Industri Logam dan Elektronika <i>Metal and Electronics Industries</i>	9	25
Industri Kerajinan <i>Handicraft Industry</i>	277	4 498
<b>Jumlah/Total</b>	<b>7 616</b>	<b>29 614</b>

Sumber/Source : Dinas Perindustrian dan Tenaga Kerja Kab. Lima Puluh Kota/Industry and Trade Service of Lima Puluh Kota Regency



**Tabel 6.8** Perkembangan Banyaknya Perusahaan Konstruksi Menurut Klasifikasi di Kabupaten Lima Puluh Kota, 2019  
**Table** Growth of Contrucyion Manufacture by Clasification in Lima Puluh Kota Regency, 2019

Klasifikasi/ Classification	Tahun/Years				
	2015	2016	2017	2018	2019
(1)	(2)	(3)	(4)	(5)	(6)
M 1	-	2	1	3	2
K 3	23	12	9	7	5
K 2	21	15	15	12	6
K 1	30	135	115	85	47
<b>Jumlah/Total</b>	<b>74</b>	<b>164</b>	<b>140</b>	<b>107</b>	<b>60</b>

Sumber: GAPENSI Kabupaten Lima Puluh Kota

Source : GAPENSI of Lima Puluh Kota Regency



PARIWISATA



7.316

orang/person



MENINGKAT  
32,58%

DIBANDINGKAN  
2018

*increased when compared to 2018*

JUMLAH WISATAWAN  
MANCANEKARA YANG  
DATANG KE KABUPATEN  
LIMA PULUH KOTA

*the number of foreign tourists coming  
to lima puluh kota regency*

*tourism*



Salah satu objek wisata di Kabupaten

Lima Puluh Kota adalah **Wisata Lembah Harau**

*One of the attractions in the Regency Fifty Cities is Harau Valley Tourism*

Jumlah Kunjungan Wisatawan ke

Objek Wisata Lembah Harau

sebanyak

**384.037**Orang

*One of the attractions in the Regency Fifty Cities is Harau  
Valley Tourism*





**PENJELASAN TEKNIS**

1. Data pariwisata merupakan data sekunder yang bersumber dari Dinas Pariwisata, Pemuda dan Olah Raga Kabupaten Lima Puluh Kota.
2. Objek wisata yang ditampilkan pada publikasi ini antara lain : Kapalo Banda, Lembah Harau, Pusako Rumah Gadang, dan Batang Tabit.
3. Jumlah wisnu dan wisman yang berkunjung ke objek wisata tersebut ditampilkan dalam periode Bulanan selama Tahun 2019.

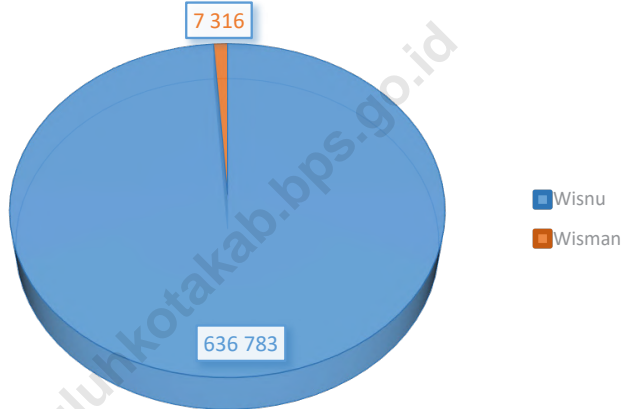
**TECHNICAL NOTES**

1. *Tourism data is secondary data sourced from the Department of Tourism, Youth and Sports in Lima Puluh Kota Regency.*
2. *Attractions featured in this publication include: Kapalo Banda, Lembah Harau, Pusako Rumah Gadang, and Batang Tabit.*
3. *The number of tourists and tourists visiting these attractions is displayed in the Monthly period during 2019.*



**Gambar 7.1**  
**Figures**

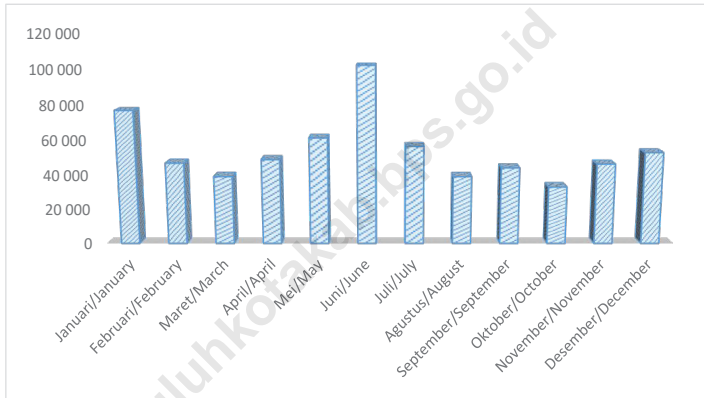
**Jumlah Kunjungan Wisata Menurut Kategori  
Wisatawan ke Kabupaten Lima Puluh Kota, 2019**  
*Numbers of Tourism Visit by Tourist Category to Lima Puluh  
Kota Regency, 2019*



Sumber : Dinas Pariwisata, Pemuda dan Olah Raga Kab. Lima Puluh Kota  
Source : Regional Office of Tourism, Youth and Sports of Lima Puluh Kota Regency

**Gambar** 7.2  
**Figures**

**Jumlah Kunjungan Wisata per Bulan ke Kabupaten Lima Puluh Kota, 2019**  
**Numbers of Tourism Visit by Month to Lima Puluh Kota Regency, 2019**



Sumber : Dinas Pariwisata, Pemuda dan Olah Raga Kab. Lima Puluh Kota  
Source : Regional Office of Tourism, Youth and Sports of Lima Puluh Kota Regency

**Tabel 7.1** Jumlah Kunjungan Wisata per Bulan pada Objek Wisata Kapalo Banda di Kabupaten Lima Puluh Kota, 2019  
**Table** Numbers of Tourism Visit by Month at Kapalo Banda Object In Lima Puluh Kota Regency, 2019

Bulan/ Month	Wisnu / Local Tourist	Wisman / Foreign Tourist	Jumlah / Total
(1)	(2)	(3)	(4)
Januari/January	7 265	3	7 268
Februari/February	9 031	4	9 035
Maret/March	8 470	3	8 473
April/April	9 680	6	9 686
Mei/May	10 131	7	10 138
Juni/June	30 808	11	30 819
Juli/July	8 325	12	8 337
Agustus/August	2 110	17	2 127
September/September	7 000	32	7 032
Oktober/October	7 000	26	7 026
November/November	10 100	14	10 114
Desember/December	11 500	27	11 527
<b>Jumlah / Total</b>	<b>121 420</b>	<b>162</b>	<b>121 582</b>

Sumber : Dinas Pariwisata, Pemuda dan Olah Raga Kabupaten Lima Puluh Kota

Source : Regional Office of Tourism, Youth and Sports of Lima Puluh Kota Regency



**Tabel 7.2** Jumlah Kunjungan Wisata per Bulan pada Objek Wisata Lembah Harau di Kabupaten Lima Puluh Kota, 2019  
**Table** Numbers of Tourism Visit by Month at Harau Valley Object in Lima Puluh Kota Regency, 2019

Bulan/ Month	Wisnu / Local Tourist	Wisman / Foreign Tourist	Jumlah / Total
(1)	(2)	(3)	(4)
Januari/January	61 727	148	61 875
Februari/February	30 349	155	30 504
Maret/March	25 497	327	25 824
April/April	29 955	210	30 165
Mei/May	40 445	508	40 953
Juni/June	59 940	319	60 259
Juli/July	37 815	492	38 307
Agustus/August	22 232	1 060	23 292
September/September	20 536	1 118	21 654
Oktober/October	16 306	754	17 060
November/November	19 583	674	20 257
Desember/December	12 819	1 068	13 887
<b>Jumlah / Total</b>	<b>377 204</b>	<b>6 833</b>	<b>384 037</b>

Sumber : Dinas Pariwisata, Pemuda dan Olah Raga Kab. Lima Puluh Kota  
 Source : Regional Office of Tourism, Youth and Sports of Lima Puluh Kota Regency

**Tabel 7.3** Jumlah Kunjungan Wisata per Bulan pada Objek Wisata Pusako Rumah Gadang di Kabupaten Lima Puluh Kota, 2019  
**Table** Numbers of Tourism Visit by Month at Pusako Rumah Gadang Object in Lima Puluh Kota Regency, 2019

Bulan/ Month	Wisnu / Local Tourist	Wisman / Foreign Tourist	Jumlah / Total
(1)	(2)	(3)	(4)
Januari/January	1 436	13	1 449
Februari/February	844	11	855
Maret/March	829	18	847
April/April	1 234	9	1 243
Mei/May	1 059	5	1 064
Juni/June	1 483	13	1 496
Juli/July	1 229	14	1 243
Agustus/August	807	19	826
September/September	250	29	279
Oktober/October	458	12	470
November/November	798	28	826
Desember/December	819	15	834
<b>Jumlah / Total</b>	<b>11 246</b>	<b>186</b>	<b>11 432</b>

Sumber : Dinas Pariwisata, Pemuda dan Olah Raga Kab. Lima Puluh Kota

Source : Regional Office of Tourism, Youth and Sports of Lima Puluh Kota Regency

**Tabel 7.4** Jumlah Kunjungan Wisata per Bulan pada Objek Batang Tabit di Kabupaten Lima Puluh Kota, 2019  
**Table** Numbers of Tourism Visit by Month at Batang Tabit Object in Lima Puluh Kota Regency, 2019

Bulan/ Month	Wisnu / Local Tourist	Wisman / Foreign Tourist	Jumlah / Total
(1)	(2)	(3)	(4)
Januari/January	5 899	5	5 904
Februari/February	6 215	9	6 224
Maret/March	3 765	11	3 776
April/April	7 593	5	7 598
Mei/May	8 852	-	8 852
Juni/June	9 074	11	9 085
Juli/July	8 304	12	8 316
Agustus/August	12 630	23	12 653
September/September	14 941	9	14 950
Oktober/October	8 293	22	8 315
November/November	14 903	19	14 922
Desember/December	26 444	9	26 453
<b>Jumlah / Total</b>	<b>126 913</b>	<b>135</b>	<b>127 048</b>

Sumber : Dinas Pariwisata, Pemuda dan Olah Raga Kab. Lima Puluh Kota  
 Source : Regional Office of Tourism, Youth and Sports of Lima Puluh Kota Regency

**Tabel 7.5** Jumlah Kunjungan Wisata per Bulan ke Kabupaten Lima Puluh Kota, 2019  
**Table** Numbers of Tourism Visit by Month to Lima Puluh Kota Regency, 2019

Bulan/ Month	Wisnu / Local Tourist	Wisman / Foreign Tourist	Jumlah / Total
(1)	(2)	(3)	(4)
Januari/January	76 327	169	76 496
Februari/February	46 439	179	46 618
Maret/March	38 561	359	38 920
April/April	48 462	230	48 692
Mei/May	60 487	520	61 007
Juni/June	101 305	354	101 659
Juli/July	55 673	530	56 203
Agustus/August	37 779	1 119	38 898
September/September	42 727	1 188	43 915
Oktober/October	32 057	814	32 871
November/November	45 384	735	46 119
Desember/December	51 582	1 119	52 701
<b>Jumlah / Total</b>	<b>636 783</b>	<b>7 316</b>	<b>644 099</b>

Sumber : Dinas Pariwisata, Pemuda dan Olah Raga Kab. Lima Puluh Kota

Source : Regional Office of Tourism, Youth and Sports of Lima Puluh Kota Regency

**Tabel 7.6** Jumlah Potensi Obyek Wisata menurut Wilayah Tujuan Wisata (WTW) dan Klasifikasi Obyek Wisata di Kabupaten Lima Puluh Kota, 2019  
**Table** Numbers of Tourism Objects by Tourism Region and Classification In Lima Puluh Kota Regency, 2019

Wilayah Tujuan Wisata / Tourism Region	Wisata Alam / Nature Tourism	Wisata Budaya / Culture Tourism	Wisata Sejarah / Historical Tourism	Jumlah / Total
(1)	(2)	(3)	(4)	(5)
WTW I	11	2	4	17
WTW II	10	-	2	12
WTW III	5	2	4	11
WTW IV	4	1	5	10
WTW V	3	-	1	4
<b>Jumlah / Total</b>	<b>33</b>	<b>5</b>	<b>16</b>	<b>54</b>

Sumber : Dinas Pariwisata, Pemuda dan Olah Raga Kab. Lima Puluh Kota

Source : Regional Office of Tourism, Youth and Sports of Lima Puluh Kota Regency

Catatan / Note:

WTW I : Kec. Pangkalan Koto Baru, Kec. Kapur IX

WTW II : Kec. Suliki, Kec. Gunung Omeh, Kec. Bukik Barisan

WTW III : Kec. Guguaq, Kec. Mungka, Kec. Payakumbuh, Kec. Harau

WTW IV : Kec. Situjuah Limo Nagari, Kec. Akabiluru

WTW V : Kec. Luak, Kec. Lareh Sago Halaban

PRODUK  
DOMESTIK  
REGIONAL  
BRUTO

ATAS DASAR HARGA BERLAKU  
MENURUT LAPANGAN USAHA

2019

dengan angka sangat sementara

15,6

Triliyun Rupiah



PERTUMBUHAN EKONOMI  
KABUPATEN LIMA PULUH KOTA  
TAHUN 2019 SEBESAR

dengan angka sangat sementara

*the economic growth of lima puluh kota regency 2019*

5,10 %



4 LAPANGAN USAHA PENYUMBANG TERBESAR  
PDRB KABUPATEN LIMA PULUH KOTA

dengan angka sangat sementara

*four industrial origin biggest contributor PDRB lima puluh kota regency*



**PERTANIAN, KEHUTANAN  
DAN PERIKANAN**

*agriculture, rarestry and fishery*

33,45%

**TRANSPORTASI DAN  
PERGUDANGAN**

*transportation and storage*

10,71%



**PERDAGANGAN BESAR  
DAN ECERAN, REPARASI  
MOBIL DAN SEPEDA**

*wholesale and retail trade  
repair of motor vehicles and motorcycles*

14,98%

**PERTAMBANGAN DAN  
PENGALIAN**

*mining and quarrying*

8,18%





## PENJELASAN TEKNIS

1. Produk Domestik Regional Bruto (PDRB) menggambarkan kemampuan suatu wilayah untuk menciptakan nilai tambah pada suatu waktu tertentu. Untuk menyusun PDB maupun PDRB digunakan 2 pendekatan, yaitu lapangan usaha dan pengeluaran. Keduanya menyajikan komposisi data nilai tambah dirinci menurut sumber kegiatan ekonomi (lapangan usaha) dan menurut komponen penggunaannya. PDB maupun PDRB dari sisi lapangan usaha merupakan penjumlahan seluruh komponen nilai tambah bruto yang mampu diciptakan oleh sektor-sektor ekonomi atas berbagai aktivitas produksinya. Sedangkan dari sisi pengeluaran menjelaskan tentang penggunaan dari nilai tambah tersebut.
2. PDRB menurut lapangan usaha mengalami perubahan klasifikasi dari 9 sektor menjadi 17 lapangan usaha. PDRB menurut lapangan usaha dirinci menurut total nilai tambah dari seluruh sector ekonomi yang mencakup lapangan usaha Pertanian, Kehutanan, dan Perikanan; Pertambangan dan Penggalian; Industri Pengolahan; Perdagangan Listrik dan Gas; Pengadaan Air, Pengelolaan Sampah, Limbah dan Daur Ulang; Konstruksi; Perdagangan Besar dan Eceran, Reparasi Mobil dan Sepeda Motor; Transportasi dan Pergudangan; Penyediaan Akomodasi dan Makan Minum; Informasi dan Komunikasi; Jasa Keuangan dan Asuransi; Real Estat; Jasa Perusahaan; Administrasi Pemerintahan, Pertahanan dan Jaminan Sosial Wajib; Jasa Pendidikan; Jasa Kesehatan dan Kegiatan Sosial; dan Jasa lainnya.
3. PDRB menurut pengeluaran mengalami perubahan klasifikasi dimana pengeluaran konsumsi Lembaga Non Profit yang Melayani Rumah Tangga (LNPR) yang sebelumnya termasuk bagian dari pengeluaran konsumsi rumah tangga menjadi komponen terpisah. Sehingga klasifikasi PDRB menurut pengeluaran dirinci menjadi 7 komponen yaitu komponen pengeluaran konsumsi rumah tangga, pengeluaran konsumsi LNPR, pengeluaran konsumsi pemerintah, pembentukan modal tetap

## TECHNICAL NOTES

1. *The basic measure of the value added arising from economic activity is known Gross Regional Domestic Product (GRDP). To compile these statistics, two approaches have been used, i.e. "production approach" and "expenditure approach". The first approach isto measure value added produced by various kinds of economic activities, while the second approach is to measure final uses of the country's output. In other words, GDP/GRDP is the sum of total value added produced by all economic industries (activities) and the way of using it.*
2. *GRDP by industry classification changes from 9 sectors to 17 industries. GRDP by industry is classified by types of economic activities such as Agriculture, Forestry and Fishing; Mining and Quarrying; Manufacturing; Electricity and Gas; Water supply, Sewerage, Waste Management and Remediation Activities; Construction; Wholesale and Retail Trade; Repair of Motor Vehicles and Motorcycles; Transportation and Storage; Accommodation and Food Service Activities; Information and Communication; Financial and Insurance Activities; Real Estate Activities; Business Activities; Public Administration; Defence and Compulsory Social Security; Education; Human Health and Social Work Activities; and Other Services Activities.*
3. *GRDP by expenditure classification changes where consumption expenditure Non-profit Institutions Serving Households (NPISH) previously included as part of household consumption expenditure is taken out into separate component. So that, GDP by type of expenditures is classified into: household consumption expenditure, NPISH consumption expenditure, government consumption expenditure, gross fixed capital formation, changes in inventories, exports of goods and services, and imports of goods and services.*

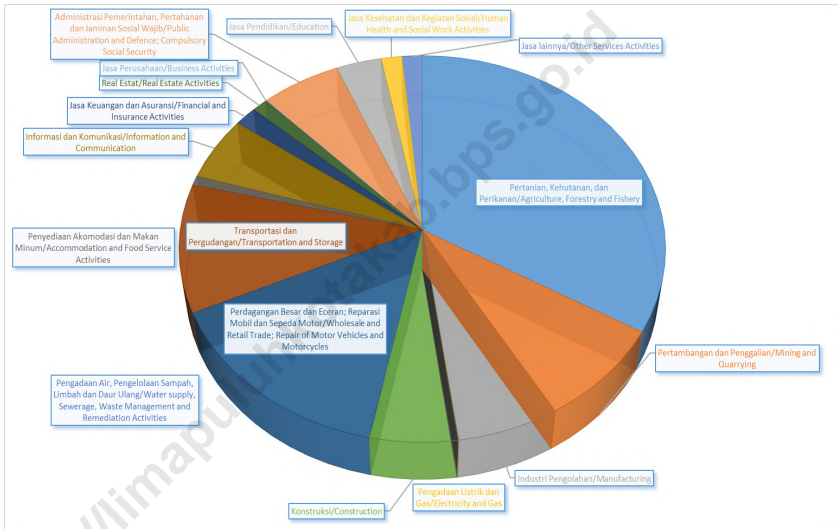


bruto, perubahan inventori, ekspor barang dan jasa, dan impor barang dan jasa.

4. Produk Domestik Bruto maupun agregat turunannya disajikan dalam 2 (dua) versi penilaian, yaitu atas dasar "harga berlaku" dan atas dasar "harga konstan". Disebut sebagai harga berlaku karena seluruh agregat dinilai dengan menggunakan harga pada tahun berjalan, sedangkan harga konstan penilaiannya didasarkan kepada harga satu tahun dasar tertentu, dalam publikasi ini digunakan harga tahun 2010.
5. Laju pertumbuhan Produk Domestik Regional Bruto diperoleh dari perhitungan PDRB atas dasar harga konstan. Diperoleh dengan cara mengurangi nilai PDRB pada tahun ke-n terhadap nilai pada tahun ke n-1 (tahun sebelumnya), dibagi dengan nilai pada tahun ke n-1, dikalikan dengan 100 persen. Laju pertumbuhan menunjukkan perkembangan agregat pendapatan dari satu waktu tertentu terhadap waktu sebelumnya.
4. *GDP and its aggregations are presented in two forms: at current market prices and at constant base year market prices. In presenting current market prices, all aggregates are valued at current market prices, while base year constant market prices are shown by valuing all aggregates at fixed base year prices. Year of 2010 is used as the base year in this publication.*
5. *Growth rate of Gross Regional Domestic Product is derived from GRDP at constant market prices. It is obtained by subtracting the value of GRDP year n with the value of GRDP year n-1, divided by the value of GRDP year n-1 then multiplied by 100 percent. The growth rate of GRDP explains the income growth during the given period.*

**Gambar 8.1**  
**Figures**

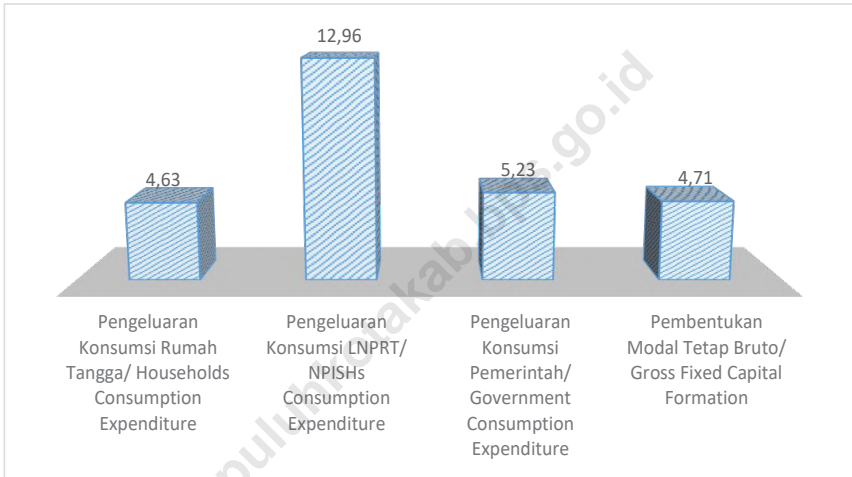
**Distribusi Persentase Produk Domestik Regional Bruto Atas Dasar Harga Berlaku Menurut Lapangan Usaha Kabupaten Lima Puluh Kota, 2019**  
**Percentage Distribution of Gross Regional Domestic Product at Current Market Prices by Industry Lima Puluh Kota Regency, 2019**



Catatan/Note : Data sangat sementara / Very Provisional Figures  
Sumber/Source : BPS Kab. Lima Puluh Kota / BPS - Statistic of Lima Puluh Kota Regency

**Gambar 8.2**  
**Figures**

**Laju Pertumbuhan Produk Domestik Regional Bruto Atas Dasar Harga Konstan 2010 Menurut Pengeluaran, 2019**  
**Growth rate of Gross Regional Domestic Product at 2010 Constant Prices by Expenditure, 2019**



Catatan/Note : Data sangat sementara/Very Provisional Figures

Sumber/Source : BPS Kab. Lima Puluh Kota/BPS - Statistic of Lima Puluh Kota Regency

**Tabel 8.1** **Produk Domestik Regional Bruto Atas Dasar Harga Berlaku Menurut Lapangan Usaha (Juta rupiah) Kabupaten Lima Puluh Kota, 2015-2019**  
**Gross Regional Domestic Product at Current Market Prices by Industry Lima Puluh Kota Regency (Million rupiahs), 2015-2019**

Lapangan Usaha/Industry		2015
	(1)	(2)
A	Pertanian, Kehutanan, dan Perikanan/ <i>Agriculture, Forestry, and Fishing</i>	4 319 615,01
B	Pertambangan dan Penggalian/ <i>Mining and Quarrying</i>	1 013 621,95
C	Industri Pengolahan/ <i>Manufacturing</i>	893 678,64
D	Pengadaan Listrik dan Gas/ <i>Electricity and Gas</i>	1 764,97
E	Pengadaan Air; Pengelolaan Sampah, Limbah, dan Daur Ulang/ <i>Water Supply; Sewerage, Waste Management, and Remediation Activities</i>	2 994,39
F	Konstruksi/ <i>Construction</i>	570 216,47
G	Perdagangan Besar dan Eceran; Reparasi Mobil dan Sepeda Motor/ <i>Wholesale and Retail Trade; Repair of Motor Vehicles and Motorcycles</i>	1 584 779,98
H	Transportasi dan Pergudangan/ <i>Transportation and Storage</i>	1 060 244,90
I	Penyediaan Akomodasi dan Makan Minum/ <i>Accommodation and Food Service Activities</i>	73 843,31
J	Informasi dan Komunikasi/ <i>Information and Communication</i>	515 006,39
K	Jasa Keuangan dan Asuransi/ <i>Financial and Insurance Activities</i>	200 645,85
L	Real Estat/ <i>Real Estate Activities</i>	133 977,71
M,N	Jasa Perusahaan/ <i>Business Activities</i>	3 483,83
O	Administrasi Pemerintahan, Pertahanan, dan Jaminan Sosial Wajib/ <i>Public Administration and Defence; Compulsory Social Security</i>	601 377,59
P	Jasa Pendidikan/ <i>Education</i>	321 820,15
Q	Jasa Kesehatan dan Kegiatan Sosial/ <i>Human Health and Social Work Activities</i>	147 702,79
R,S,T,U	Jasa Lainnya/ <i>Other Services Activities</i>	138 197,57
<b>Produk Domestik Regional Bruto/Gross Regional Domestic Product</b>		<b>11 582 971,50</b>

Bersambung/ To Be Continued

Lanjutan Tabel/Continued Table 8.1

Lapangan Usaha/Industry		2016
(1)		(3)
A	Pertanian, Kehutanan, dan Perikanan/ <i>Agriculture, Forestry, and Fishing</i>	4 613 995,74
B	Pertambangan dan Penggalian/ <i>Mining and Quarrying</i>	1 100 446,39
C	Industri Pengolahan/ <i>Manufacturing</i>	970 538,10
D	Pengadaan Listrik dan Gas/ <i>Electricity and Gas</i>	2 064,19
E	Pengadaan Air; Pengelolaan Sampah, Limbah, dan Daur Ulang/ <i>Water Supply; Sewerage, Waste Management, and Remediation Activities</i>	3 519,92
F	Konstruksi/ <i>Construction</i>	619 201,78
G	Perdagangan Besar dan Eceran; Reparasi Mobil dan Sepeda Motor/ <i>Wholesale and Retail Trade; Repair of Motor Vehicles and Motorcycles</i>	1 785 852,03
H	Transportasi dan Pergudangan/ <i>Transportation and Storage</i>	1 187 563,31
I	Penyediaan Akomodasi dan Makan Minum/ <i>Accommodation and Food Service Activities</i>	87 361,59
J	Informasi dan Komunikasi/ <i>Information and Communication</i>	574 324,39
K	Jasa Keuangan dan Asuransi/ <i>Financial and Insurance Activities</i>	222 304,60
L	Real Estat/ <i>Real Estate Activities</i>	145 263,07
M,N	Jasa Perusahaan/ <i>Business Activities</i>	3 798,01
O	Administrasi Pemerintahan, Pertahanan, dan Jaminan Sosial Wajib/ <i>Public Administration and Defence; Compulsory Social Security</i>	666 710,73
P	Jasa Pendidikan/ <i>Education</i>	368 737,60
Q	Jasa Kesehatan dan Kegiatan Sosial/ <i>Human Health and Social Work Activities</i>	167 549,02
R,S,T,U	Jasa Lainnya/ <i>Other Services Activities</i>	158 314,03
<b>Produk Domestik Regional Bruto/Gross Regional Domestic Product</b>		<b>12 677 544,49</b>

Bersambung/ To Be Continued

Lanjutan Tabel/Continued Table 8.1

Lapangan Usaha/Industry		2017
	(1)	(4)
A	Pertanian, Kehutanan, dan Perikanan/ <i>Agriculture, Forestry, and Fishing</i>	4 836 292,66
B	Pertambangan dan Penggalian/ <i>Mining and Quarrying</i>	1 148 315,68
C	Industri Pengolahan/ <i>Manufacturing</i>	973 393,24
D	Pengadaan Listrik dan Gas/ <i>Electricity and Gas</i>	2 227,79
E	Pengadaan Air; Pengelolaan Sampah, Limbah, dan Daur Ulang/ <i>Water Supply; Sewerage, Waste Management, and Remediation Activities</i>	3 830,92
F	Konstruksi/ <i>Construction</i>	676 796,93
G	Perdagangan Besar dan Eceran; Reparasi Mobil dan Sepeda Motor/ <i>Wholesale and Retail Trade; Repair of Motor Vehicles and Motorcycles</i>	1 929 240,21
H	Transportasi dan Pergudangan/ <i>Transportation and Storage</i>	1 321 730,73
I	Penyediaan Akomodasi dan Makan Minum/ <i>Accommodation and Food Service Activities</i>	97 097,51
J	Informasi dan Komunikasi/ <i>Information and Communication</i>	646 531,01
K	Jasa Keuangan dan Asuransi/ <i>Financial and Insurance Activities</i>	230 431,16
L	Real Estat/ <i>Real Estate Activities</i>	153 477,60
M,N	Jasa Perusahaan/ <i>Business Activities</i>	4 064,32
O	Administrasi Pemerintahan, Pertahanan, dan Jaminan Sosial Wajib/ <i>Public Administration and Defence; Compulsory Social Security</i>	741 549,91
P	Jasa Pendidikan/ <i>Education</i>	406 135,25
Q	Jasa Kesehatan dan Kegiatan Sosial/ <i>Human Health and Social Work Activities</i>	184 422,71
R,S,T,U	Jasa Lainnya/ <i>Other Services Activities</i>	175 657,10
<b>Produk Domestik Regional Bruto/Gross Regional Domestic Product</b>		<b>13 531 194,73</b>

Bersambung/ To Be Continued

Lanjutan Tabel/Continued Table 8.1

Lapangan Usaha/Industry		2018*
	(1)	(5)
A	Pertanian, Kehutanan, dan Perikanan/ <i>Agriculture, Forestry, and Fishing</i>	5 046 537,29
B	Pertambangan dan Penggalian/ <i>Mining and Quarrying</i>	1 212 854,15
C	Industri Pengolahan/ <i>Manufacturing</i>	996 421,47
D	Pengadaan Listrik dan Gas/ <i>Electricity and Gas</i>	2 389,39
E	Pengadaan Air; Pengelolaan Sampah, Limbah, dan Daur Ulang/ <i>Water Supply; Sewerage, Waste Management, and Remediation Activities</i>	4 073,31
F	Konstruksi/ <i>Construction</i>	741 020,18
G	Perdagangan Besar dan Eceran; Reparasi Mobil dan Sepeda Motor/ <i>Wholesale and Retail Trade; Repair of Motor Vehicles and Motorcycles</i>	2 120 754,22
H	Transportasi dan Pergudangan/ <i>Transportation and Storage</i>	1 483 788,69
I	Penyediaan Akomodasi dan Makan Minum/ <i>Accommodation and Food Service Activities</i>	107 078,61
J	Informasi dan Komunikasi/ <i>Information and Communication</i>	742 646,96
K	Jasa Keuangan dan Asuransi/ <i>Financial and Insurance Activities</i>	238 446,46
L	Real Estat/ <i>Real Estate Activities</i>	164 508,64
M,N	Jasa Perusahaan/ <i>Business Activities</i>	4 500,21
O	Administrasi Pemerintahan, Pertahanan, dan Jaminan Sosial Wajib/ <i>Public Administration and Defence; Compulsory Social Security</i>	799 977,86
P	Jasa Pendidikan/ <i>Education</i>	451 124,85
Q	Jasa Kesehatan dan Kegiatan Sosial/ <i>Human Health and Social Work Activities</i>	207 672,69
R,S,T,U	Jasa Lainnya/ <i>Other Services Activities</i>	198 702,47
<b>Produk Domestik Regional Bruto/Gross Regional Domestic Product</b>		<b>14 522 497,45</b>

Bersambung/ To Be Continued

Lanjutan Tabel/*Continued Table 8.1*

Lapangan Usaha/ <i>Industry</i>		2019**
	(1)	(6)
A	Pertanian, Kehutanan, dan Perikanan/ <i>Agriculture, Forestry, and Fishing</i>	5 224 036,89
B	Pertambangan dan Penggalian/ <i>Mining and Quarrying</i>	1 277 022,22
C	Industri Pengolahan/ <i>Manufacturing</i>	966 273,43
D	Pengadaan Listrik dan Gas/ <i>Electricity and Gas</i>	2 730,00
E	Pengadaan Air; Pengelolaan Sampah, Limbah, dan Daur Ulang/ <i>Water Supply; Sewerage, Waste Management, and Remediation Activities</i>	4 381,58
F	Konstruksi/ <i>Construction</i>	828 991,16
G	Perdagangan Besar dan Eceran; Reparasi Mobil dan Sepeda Motor/ <i>Wholesale and Retail Trade; Repair of Motor Vehicles and Motorcycles</i>	2 339 155,45
H	Transportasi dan Pergudangan/ <i>Transportation and Storage</i>	1 673 111,82
I	Penyediaan Akomodasi dan Makan Minum/ <i>Accommodation and Food Service Activities</i>	121 650,02
J	Informasi dan Komunikasi/ <i>Information and Communication</i>	841 348,13
K	Jasa Keuangan dan Asuransi/ <i>Financial and Insurance Activities</i>	257 628,00
L	Real Estat/ <i>Real Estate Activities</i>	178 677,00
M,N	Jasa Perusahaan/ <i>Business Activities</i>	4 948,39
O	Administrasi Pemerintahan, Pertahanan, dan Jaminan Sosial Wajib/ <i>Public Administration and Defence; Compulsory Social Security</i>	911 290,91
P	Jasa Pendidikan/ <i>Education</i>	516 705,00
Q	Jasa Kesehatan dan Kegiatan Sosial/ <i>Human Health and Social Work Activities</i>	236 056,00
R,S,T,U	Jasa Lainnya/ <i>Other Services Activities</i>	231 527,00
<b>Produk Domestik Regional Bruto/<i>Gross Regional Domestic Product</i></b>		<b>15 615 532,99</b>

Sumber/*Source* : BPS Kab. Lima Puluh Kota/BPS - *Statistic of Lima Puluh Kota Regency*

\*) Angka Sementara / *Provisional Figures*

\*\*) Angka Sangat Sementara / *Very Provisional Figures*



**Tabel 8.2** **Produk Domestik Regional Bruto Atas Dasar Harga Konstan 2010 Menurut Lapangan Usaha Kabupaten Lima Puluh Kota (Juta rupiah), 2015-2019**  
**Gross Regional Domestic Product at 2010 Constant Market Prices by Industry Lima Puluh Kota Regency (Million rupiah), 2015-2019**

Lapangan Usaha/Industry		2015
	(1)	(2)
A	Pertanian, Kehutanan, dan Perikanan/ <i>Agriculture, Forestry, and Fishing</i>	3 274 672,82
B	Pertambangan dan Penggalian/ <i>Mining and Quarrying</i>	739 319,06
C	Industri Pengolahan/ <i>Manufacturing</i>	746 132,53
D	Pengadaan Listrik dan Gas/ <i>Electricity and Gas</i>	1 442,30
E	Pengadaan Air; Pengelolaan Sampah, Limbah, dan Daur Ulang/ <i>Water Supply; Sewerage, Waste Management, and Remediation Activities</i>	2 730,71
F	Konstruksi/ <i>Construction</i>	426 634,92
G	Perdagangan Besar dan Eceran; Reparasi Mobil dan Sepeda Motor/ <i>Wholesale and Retail Trade; Repair of Motor Vehicles and Motorcycles</i>	1 331 707,87
H	Transportasi dan Pergudangan/ <i>Transportation and Storage</i>	845 309,50
I	Penyediaan Akomodasi dan Makan Minum/ <i>Accommodation and Food Service Activities</i>	50 926,08
J	Informasi dan Komunikasi/ <i>Information and Communication</i>	476 756,97
K	Jasa Keuangan dan Asuransi/ <i>Financial and Insurance Activities</i>	154 102,20
L	Real Estat/ <i>Real Estate Activities</i>	106 513,03
M,N	Jasa Perusahaan/ <i>Business Activities</i>	2 744,55
O	Administrasi Pemerintahan, Pertahanan, dan Jaminan Sosial Wajib/ <i>Public Administration and Defence; Compulsory Social Security</i>	503 535,51
P	Jasa Pendidikan/ <i>Education</i>	237 146,11
Q	Jasa Kesehatan dan Kegiatan Sosial/ <i>Human Health and Social Work Activities</i>	121 745,65
R,S,T,U	Jasa Lainnya/ <i>Other Services Activities</i>	103 957,24
<b>Produk Domestik Regional Bruto/Gross Regional Domestic Product</b>		<b>9 125 377,06</b>

Bersambung/ To Be Continued

Lanjutan Tabel/*Continued Table 8.2*

Lapangan Usaha/ <i>Industry</i>		2016
	(1)	(3)
A	Pertanian, Kehutanan, dan Perikanan/ <i>Agriculture, Forestry, and Fishing</i>	3 338 542,35
B	Pertambangan dan Penggalian/ <i>Mining and Quarrying</i>	780 648,03
C	Industri Pengolahan/ <i>Manufacturing</i>	789 187,00
D	Pengadaan Listrik dan Gas/ <i>Electricity and Gas</i>	1 586,63
E	Pengadaan Air; Pengelolaan Sampah, Limbah, dan Daur Ulang/ <i>Water Supply; Sewerage, Waste Management, and Remediation Activities</i>	2 915,74
F	Konstruksi/ <i>Construction</i>	456 127,93
G	Perdagangan Besar dan Eceran; Reparasi Mobil dan Sepeda Motor/ <i>Wholesale and Retail Trade; Repair of Motor Vehicles and Motorcycles</i>	1 427 029,25
H	Transportasi dan Pergudangan/ <i>Transportation and Storage</i>	921 377,47
I	Penyediaan Akomodasi dan Makan Minum/ <i>Accommodation and Food Service Activities</i>	56 412,22
J	Informasi dan Komunikasi/ <i>Information and Communication</i>	523 619,30
K	Jasa Keuangan dan Asuransi/ <i>Financial and Insurance Activities</i>	165 676,85
L	Real Estat/ <i>Real Estate Activities</i>	111 954,91
M,N	Jasa Perusahaan/ <i>Business Activities</i>	2 872,34
O	Administrasi Pemerintahan, Pertahanan, dan Jaminan Sosial Wajib/ <i>Public Administration and Defence; Compulsory Social Security</i>	529 812,23
P	Jasa Pendidikan/ <i>Education</i>	258 550,64
Q	Jasa Kesehatan dan Kegiatan Sosial/ <i>Human Health and Social Work Activities</i>	132 543,94
R,S,T,U	Jasa Lainnya/ <i>Other Services Activities</i>	112 407,70
<b>Produk Domestik Regional Bruto/<i>Gross Regional Domestic Product</i></b>		<b>9 611 264,54</b>

Bersambung/ *To Be Continued*

Lanjutan Tabel/Continued Table 8.2

Lapangan Usaha/Industry		2017
	(1)	(4)
A	Pertanian, Kehutanan, dan Perikanan/ <i>Agriculture, Forestry, and Fishing</i>	3 448 743,55
B	Pertambangan dan Penggalian/ <i>Mining and Quarrying</i>	804 766,28
C	Industri Pengolahan/ <i>Manufacturing</i>	795 029,18
D	Pengadaan Listrik dan Gas/ <i>Electricity and Gas</i>	1 684,21
E	Pengadaan Air; Pengelolaan Sampah, Limbah, dan Daur Ulang/ <i>Water Supply; Sewerage, Waste Management, and Remediation Activities</i>	3 162,75
F	Konstruksi/ <i>Construction</i>	498 295,99
G	Perdagangan Besar dan Eceran; Reparasi Mobil dan Sepeda Motor/ <i>Wholesale and Retail Trade; Repair of Motor Vehicles and Motorcycles</i>	1 523 011,49
H	Transportasi dan Pergudangan/ <i>Transportation and Storage</i>	1 011 854,34
I	Penyediaan Akomodasi dan Makan Minum/ <i>Accommodation and Food Service Activities</i>	61 835,92
J	Informasi dan Komunikasi/ <i>Information and Communication</i>	580 604,42
K	Jasa Keuangan dan Asuransi/ <i>Financial and Insurance Activities</i>	169 332,15
L	Real Estat/ <i>Real Estate Activities</i>	116 656,54
M,N	Jasa Perusahaan/ <i>Business Activities</i>	3 030,10
O	Administrasi Pemerintahan, Pertahanan, dan Jaminan Sosial Wajib/ <i>Public Administration and Defence; Compulsory Social Security</i>	558 206,06
P	Jasa Pendidikan/ <i>Education</i>	280 754,71
Q	Jasa Kesehatan dan Kegiatan Sosial/ <i>Human Health and Social Work Activities</i>	143 762,19
R,S,T,U	Jasa Lainnya/ <i>Other Services Activities</i>	122 917,73
<b>Produkt Domestik Regional Bruto/Gross Regional Domestic Product</b>		<b>10 123 647,61</b>

Bersambung/ To Be Continued

Lanjutan Tabel/*Continued Table 8.2*

Lapangan Usaha/ <i>Industry</i>		2018*
	(1)	(5)
A	Pertanian, Kehutanan, dan Perikanan/ <i>Agriculture, Forestry, and Fishing</i>	3 550 343,21
B	Pertambangan dan Penggalian/ <i>Mining and Quarrying</i>	829 436,82
C	Industri Pengolahan/ <i>Manufacturing</i>	811 190,34
D	Pengadaan Listrik dan Gas/ <i>Electricity and Gas</i>	1 787,82
E	Pengadaan Air; Pengelolaan Sampah, Limbah, dan Daur Ulang/ <i>Water Supply; Sewerage, Waste Management, and Remediation Activities</i>	3 314,18
F	Konstruksi/ <i>Construction</i>	534 722,89
G	Perdagangan Besar dan Eceran; Reparasi Mobil dan Sepeda Motor/ <i>Wholesale and Retail Trade; Repair of Motor Vehicles and Motorcycles</i>	1 633 962,68
H	Transportasi dan Pergudangan/ <i>Transportation and Storage</i>	1 105 137,98
I	Penyediaan Akomodasi dan Makan Minum/ <i>Accommodation and Food Service Activities</i>	66 427,97
J	Informasi dan Komunikasi/ <i>Information and Communication</i>	633 821,24
K	Jasa Keuangan dan Asuransi/ <i>Financial and Insurance Activities</i>	169 886,87
L	Real Estat/ <i>Real Estate Activities</i>	122 075,07
M,N	Jasa Perusahaan/ <i>Business Activities</i>	3 205,10
O	Administrasi Pemerintahan, Pertahanan, dan Jaminan Sosial Wajib/ <i>Public Administration and Defence; Compulsory Social Security</i>	597 019,45
P	Jasa Pendidikan/ <i>Education</i>	303 199,61
Q	Jasa Kesehatan dan Kegiatan Sosial/ <i>Human Health and Social Work Activities</i>	156 084,26
R,S,T,U	Jasa Lainnya/ <i>Other Services Activities</i>	134 276,05
<b>Produk Domestik Regional Bruto/<i>Gross Regional Domestic Product</i></b>		<b>10 655 891,53</b>

Bersambung/ *To Be Continued*

Lanjutan Tabel/Continued Table 8.2

Lapangan Usaha/Industry		2019**
	(1)	(6)
A	Pertanian, Kehutanan, dan Perikanan/ <i>Agriculture, Forestry, and Fishing</i>	3 630 010,72
B	Pertambangan dan Penggalian/ <i>Mining and Quarrying</i>	855 610,00
C	Industri Pengolahan/ <i>Manufacturing</i>	811 980,71
D	Pengadaan Listrik dan Gas/ <i>Electricity and Gas</i>	1 853,11
E	Pengadaan Air; Pengelolaan Sampah, Limbah, dan Daur Ulang/ <i>Water Supply; Sewerage, Waste Management, and Remediation Activities</i>	3 450,06
F	Konstruksi/ <i>Construction</i>	576 928,67
G	Perdagangan Besar dan Eceran; Reparasi Mobil dan Sepeda Motor/ <i>Wholesale and Retail Trade; Repair of Motor Vehicles and Motorcycles</i>	1 756 212,36
H	Transportasi dan Pergudangan/ <i>Transportation and Storage</i>	1 208 424,09
I	Penyediaan Akomodasi dan Makan Minum/ <i>Accommodation and Food Service Activities</i>	70 685,02
J	Informasi dan Komunikasi/ <i>Information and Communication</i>	693 862,70
K	Jasa Keuangan dan Asuransi/ <i>Financial and Insurance Activities</i>	174 527,09
L	Real Estat/ <i>Real Estate Activities</i>	128 414,00
M,N	Jasa Perusahaan/ <i>Business Activities</i>	3 415,68
O	Administrasi Pemerintahan, Pertahanan, dan Jaminan Sosial Wajib/ <i>Public Administration and Defence; Compulsory Social Security</i>	637 474,00
P	Jasa Pendidikan/ <i>Education</i>	328 613,00
Q	Jasa Kesehatan dan Kegiatan Sosial/ <i>Human Health and Social Work Activities</i>	169 852,00
R,S,T,U	Jasa Lainnya/ <i>Other Services Activities</i>	147 624,00
<b>Produk Domestik Regional Bruto/Gross Regional Domestic Product</b>		<b>11 198 937,20</b>

Sumber/Source : BPS Kab. Lima Puluh Kota/BPS - Statistic of Lima Puluh Kota Regency

\*) Angka Sementara / Provisional Figures

\*\*) Angka Sangat Sementara / Very Provisional Figures

**Tabel 8.3** **Distribusi Persentase Produk Domestik Regional Bruto Atas Dasar Harga Berlaku Menurut Lapangan Usaha Kabupaten Lima Puluh Kota, 2015-2019**  
**Percentage Distribution of Gross Regional Domestic Product at Current Market Prices by Industry Lima Puluh Kota Regency, 2015-2019**

Lapangan Usaha/Industry		2015
	(1)	(2)
A	Pertanian, Kehutanan, dan Perikanan/ <i>Agriculture, Forestry, and Fishing</i>	37,29
B	Pertambangan dan Penggalian/ <i>Mining and Quarrying</i>	8,75
C	Industri Pengolahan/ <i>Manufacturing</i>	7,72
D	Pengadaan Listrik dan Gas/ <i>Electricity and Gas</i>	0,02
E	Pengadaan Air; Pengelolaan Sampah, Limbah, dan Daur Ulang/ <i>Water Supply; Sewerage, Waste Management, and Remediation Activities</i>	0,03
F	Konstruksi/ <i>Construction</i>	4,92
G	Perdagangan Besar dan Eceran; Reparasi Mobil dan Sepeda Motor/ <i>Wholesale and Retail Trade; Repair of Motor Vehicles and Motorcycles</i>	13,68
H	Transportasi dan Pergudangan/ <i>Transportation and Storage</i>	9,15
I	Penyediaan Akomodasi dan Makan Minum/ <i>Accommodation and Food Service Activities</i>	0,64
J	Informasi dan Komunikasi/ <i>Information and Communication</i>	4,45
K	Jasa Keuangan dan Asuransi/ <i>Financial and Insurance Activities</i>	1,73
L	Real Estat/ <i>Real Estate Activities</i>	1,16
M,N	Jasa Perusahaan/ <i>Business Activities</i>	0,03
O	Administrasi Pemerintahan, Pertahanan, dan Jaminan Sosial Wajib/ <i>Public Administration and Defence; Compulsory Social Security</i>	5,19
P	Jasa Pendidikan/ <i>Education</i>	2,78
Q	Jasa Kesehatan dan Kegiatan Sosial/ <i>Human Health and Social Work Activities</i>	1,28
R,S,T,U	Jasa Lainnya/ <i>Other Services Activities</i>	1,19
<b>Produk Domestik Regional Bruto/Gross Regional Domestic Product</b>		<b>100,00</b>

Bersambung/ To Be Continued

Lanjutan Tabel/Continued Table 8.3

Lapangan Usaha/Industry		2016
(1)		(3)
A	Pertanian, Kehutanan, dan Perikanan/ <i>Agriculture, Forestry, and Fishing</i>	36,40
B	Pertambangan dan Penggalian/ <i>Mining and Quarrying</i>	8,68
C	Industri Pengolahan/ <i>Manufacturing</i>	7,66
D	Pengadaan Listrik dan Gas/ <i>Electricity and Gas</i>	0,02
E	Pengadaan Air; Pengelolaan Sampah, Limbah, dan Daur Ulang/ <i>Water Supply; Sewerage, Waste Management, and Remediation Activities</i>	0,03
F	Konstruksi/ <i>Construction</i>	4,88
G	Perdagangan Besar dan Eceran; Reparasi Mobil dan Sepeda Motor/ <i>Wholesale and Retail Trade; Repair of Motor Vehicles and Motorcycles</i>	14,09
H	Transportasi dan Pergudangan/ <i>Transportation and Storage</i>	9,37
I	Penyediaan Akomodasi dan Makan Minum/ <i>Accommodation and Food Service Activities</i>	0,69
J	Informasi dan Komunikasi/ <i>Information and Communication</i>	4,53
K	Jasa Keuangan dan Asuransi/ <i>Financial and Insurance Activities</i>	1,75
L	Real Estat/ <i>Real Estate Activities</i>	1,15
M,N	Jasa Perusahaan/ <i>Business Activities</i>	0,03
O	Administrasi Pemerintahan, Pertahanan, dan Jaminan Sosial Wajib/ <i>Public Administration and Defence; Compulsory Social Security</i>	5,26
P	Jasa Pendidikan/ <i>Education</i>	2,91
Q	Jasa Kesehatan dan Kegiatan Sosial/ <i>Human Health and Social Work Activities</i>	1,32
R,S,T,U	Jasa Lainnya/ <i>Other Services Activities</i>	1,25
<b>Produk Domestik Regional Bruto/Gross Regional Domestic Product</b>		<b>100,00</b>

Bersambung/ To Be Continued

Lanjutan Tabel/Continued Table 8.3

Lapangan Usaha/Industry		2017
	(1)	(4)
A	Pertanian, Kehutanan, dan Perikanan/ <i>Agriculture, Forestry, and Fishing</i>	35,74
B	Pertambangan dan Penggalian/ <i>Mining and Quarrying</i>	8,49
C	Industri Pengolahan/ <i>Manufacturing</i>	7,19
D	Pengadaan Listrik dan Gas/ <i>Electricity and Gas</i>	0,02
E	Pengadaan Air; Pengelolaan Sampah, Limbah, dan Daur Ulang/ <i>Water Supply; Sewerage, Waste Management, and Remediation Activities</i>	0,03
F	Konstruksi/ <i>Construction</i>	5,00
G	Perdagangan Besar dan Eceran; Reparasi Mobil dan Sepeda Motor/ <i>Wholesale and Retail Trade; Repair of Motor Vehicles and Motorcycles</i>	14,26
H	Transportasi dan Pergudangan/ <i>Transportation and Storage</i>	9,77
I	Penyediaan Akomodasi dan Makan Minum/ <i>Accommodation and Food Service Activities</i>	0,72
J	Informasi dan Komunikasi/ <i>Information and Communication</i>	4,78
K	Jasa Keuangan dan Asuransi/ <i>Financial and Insurance Activities</i>	1,70
L	Real Estat/ <i>Real Estate Activities</i>	1,13
M,N	Jasa Perusahaan/ <i>Business Activities</i>	0,03
O	Administrasi Pemerintahan, Pertahanan, dan Jaminan Sosial Wajib/ <i>Public Administration and Defence; Compulsory Social Security</i>	5,48
P	Jasa Pendidikan/ <i>Education</i>	3,00
Q	Jasa Kesehatan dan Kegiatan Sosial/ <i>Human Health and Social Work Activities</i>	1,36
R,S,T,U	Jasa Lainnya/ <i>Other Services Activities</i>	1,30
<b>Produk Domestik Regional Bruto/Gross Regional Domestic Product</b>		<b>100,00</b>

Bersambung/ To Be Continued



Lanjutan Tabel/Continued Table 8.3

Lapangan Usaha/Industry		2018*
(1)		(5)
A	Pertanian, Kehutanan, dan Perikanan/ <i>Agriculture, Forestry, and Fishing</i>	34,75
B	Pertambangan dan Penggalian/ <i>Mining and Quarrying</i>	8,35
C	Industri Pengolahan/ <i>Manufacturing</i>	6,86
D	Pengadaan Listrik dan Gas/ <i>Electricity and Gas</i>	0,02
E	Pengadaan Air; Pengelolaan Sampah, Limbah, dan Daur Ulang/ <i>Water Supply; Sewerage, Waste Management, and Remediation Activities</i>	0,03
F	Konstruksi/ <i>Construction</i>	5,10
G	Perdagangan Besar dan Eceran; Reparasi Mobil dan Sepeda Motor/ <i>Wholesale and Retail Trade; Repair of Motor Vehicles and Motorcycles</i>	14,60
H	Transportasi dan Pergudangan/ <i>Transportation and Storage</i>	10,22
I	Penyediaan Akomodasi dan Makan Minum/ <i>Accommodation and Food Service Activities</i>	0,74
J	Informasi dan Komunikasi/ <i>Information and Communication</i>	5,11
K	Jasa Keuangan dan Asuransi/ <i>Financial and Insurance Activities</i>	1,64
L	Real Estat/ <i>Real Estate Activities</i>	1,13
M,N	Jasa Perusahaan/ <i>Business Activities</i>	0,03
O	Administrasi Pemerintahan, Pertahanan, dan Jaminan Sosial Wajib/ <i>Public Administration and Defence; Compulsory Social Security</i>	5,51
P	Jasa Pendidikan/ <i>Education</i>	3,11
Q	Jasa Kesehatan dan Kegiatan Sosial/ <i>Human Health and Social Work Activities</i>	1,43
R,S,T,U	Jasa Lainnya/ <i>Other Services Activities</i>	1,37
<b>Produk Domestik Regional Bruto/Gross Regional Domestic Product</b>		<b>100,00</b>

Bersambung/ To Be Continued

Lanjutan Tabel/Continued Table 8.3

Lapangan Usaha/Industry		2019**
	(1)	(6)
A	Pertanian, Kehutanan, dan Perikanan/ <i>Agriculture, Forestry, and Fishing</i>	33,45
B	Pertambangan dan Penggalian/ <i>Mining and Quarrying</i>	8,18
C	Industri Pengolahan/ <i>Manufacturing</i>	6,19
D	Pengadaan Listrik dan Gas/ <i>Electricity and Gas</i>	0,02
E	Pengadaan Air; Pengelolaan Sampah, Limbah, dan Daur Ulang/ <i>Water Supply; Sewerage, Waste Management, and Remediation Activities</i>	0,03
F	Konstruksi/ <i>Construction</i>	5,31
G	Perdagangan Besar dan Eceran; Reparasi Mobil dan Sepeda Motor/ <i>Wholesale and Retail Trade; Repair of Motor Vehicles and Motorcycles</i>	14,98
H	Transportasi dan Pergudangan/ <i>Transportation and Storage</i>	10,71
I	Penyediaan Akomodasi dan Makan Minum/ <i>Accommodation and Food Service Activities</i>	0,78
J	Informasi dan Komunikasi/ <i>Information and Communication</i>	5,39
K	Jasa Keuangan dan Asuransi/ <i>Financial and Insurance Activities</i>	1,65
L	Real Estat/ <i>Real Estate Activities</i>	1,14
M,N	Jasa Perusahaan/ <i>Business Activities</i>	0,03
O	Administrasi Pemerintahan, Pertahanan, dan Jaminan Sosial Wajib/ <i>Public Administration and Defence; Compulsory Social Security</i>	5,84
P	Jasa Pendidikan/ <i>Education</i>	3,31
Q	Jasa Kesehatan dan Kegiatan Sosial/ <i>Human Health and Social Work Activities</i>	1,51
R,S,T,U	Jasa Lainnya/ <i>Other Services Activities</i>	1,48
<b>Produk Domestik Regional Bruto/Gross Regional Domestic Product</b>		<b>100,00</b>

Sumber/Source : BPS Kab. Lima Puluh Kota/BPS - Statistic of Lima Puluh Kota Regency

\*) Angka Sementara / Provisional Figures

\*\*) Angka Sangat Sementara / Very Provisional Figures

**Tabel 8.4** Laju Pertumbuhan Produk Domestik Regional Bruto Atas Dasar Harga Konstan 2010 Menurut Lapangan Usaha Kabupaten Lima Puluh Kota (persen), 2016-2019  
**Table** *Growth Rate of Gross Regional Domestic Product at 2010 Constant Market Prices by Industry Lima Puluh Kota Regency (percent), 2016-2019*

Lapangan Usaha/Industry		2016
(1)		(2)
A	Pertanian, Kehutanan, dan Perikanan/ <i>Agriculture, Forestry, and Fishing</i>	1,95
B	Pertambangan dan Penggalian/ <i>Mining and Quarrying</i>	5,59
C	Industri Pengolahan/ <i>Manufacturing</i>	5,77
D	Pengadaan Listrik dan Gas/ <i>Electricity and Gas</i>	10,01
E	Pengadaan Air; Pengelolaan Sampah, Limbah, dan Daur Ulang/ <i>Water Supply; Sewerage, Waste Management, and Remediation Activities</i>	6,78
F	Konstruksi/ <i>Construction</i>	6,91
G	Perdagangan Besar dan Eceran; Reparasi Mobil dan Sepeda Motor/ <i>Wholesale and Retail Trade; Repair of Motor Vehicles and Motorcycles</i>	7,16
H	Transportasi dan Pergudangan/ <i>Transportation and Storage</i>	9,00
I	Penyediaan Akomodasi dan Makan Minum/ <i>Accommodation and Food Service Activities</i>	10,77
J	Informasi dan Komunikasi/ <i>Information and Communication</i>	9,83
K	Jasa Keuangan dan Asuransi/ <i>Financial and Insurance Activities</i>	7,51
L	Real Estat/ <i>Real Estate Activities</i>	5,11
M,N	Jasa Perusahaan/ <i>Business Activities</i>	4,66
O	Administrasi Pemerintahan, Pertahanan, dan Jaminan Sosial Wajib/ <i>Public Administration and Defence; Compulsory Social Security</i>	5,22
P	Jasa Pendidikan/ <i>Education</i>	9,03
Q	Jasa Kesehatan dan Kegiatan Sosial/ <i>Human Health and Social Work Activities</i>	8,87
R,S,T,U	Jasa Lainnya/ <i>Other Services Activities</i>	8,13
<b>Produk Domestik Regional Bruto/Gross Regional Domestic Product</b>		<b>5,32</b>

Bersambung/ To Be Continued

Lanjutan Tabel/*Continued Table 8.4*

Lapangan Usaha/ <i>Industry</i>		2017
	(1)	(3)
A	Pertanian, Kehutanan, dan Perikanan/ <i>Agriculture, Forestry, and Fishing</i>	3,30
B	Pertambangan dan Penggalian/ <i>Mining and Quarrying</i>	3,09
C	Industri Pengolahan/ <i>Manufacturing</i>	0,74
D	Pengadaan Listrik dan Gas/ <i>Electricity and Gas</i>	6,15
E	Pengadaan Air; Pengelolaan Sampah, Limbah, dan Daur Ulang/ <i>Water Supply; Sewerage, Waste Management, and Remediation Activities</i>	8,47
F	Konstruksi/ <i>Construction</i>	9,24
G	Perdagangan Besar dan Eceran; Reparasi Mobil dan Sepeda Motor/ <i>Wholesale and Retail Trade; Repair of Motor Vehicles and Motorcycles</i>	6,73
H	Transportasi dan Pergudangan/ <i>Transportation and Storage</i>	9,82
I	Penyediaan Akomodasi dan Makan Minum/ <i>Accommodation and Food Service Activities</i>	9,61
J	Informasi dan Komunikasi/ <i>Information and Communication</i>	10,88
K	Jasa Keuangan dan Asuransi/ <i>Financial and Insurance Activities</i>	2,21
L	Real Estat/ <i>Real Estate Activities</i>	4,20
M,N	Jasa Perusahaan/ <i>Business Activities</i>	5,49
O	Administrasi Pemerintahan, Pertahanan, dan Jaminan Sosial Wajib/ <i>Public Administration and Defence; Compulsory Social Security</i>	5,36
P	Jasa Pendidikan/ <i>Education</i>	8,59
Q	Jasa Kesehatan dan Kegiatan Sosial/ <i>Human Health and Social Work Activities</i>	8,46
R,S,T,U	Jasa Lainnya/ <i>Other Services Activities</i>	9,35
<b>Produk Domestik Regional Bruto/<i>Gross Regional Domestic Product</i></b>		<b>5,33</b>

Bersambung/ *To Be Continued*

Lanjutan Tabel/Continued Table 8.4

Lapangan Usaha/Industry		2018*
	(1)	(4)
A	Pertanian, Kehutanan, dan Perikanan/ <i>Agriculture, Forestry, and Fishing</i>	2,95
B	Pertambangan dan Penggalian/ <i>Mining and Quarrying</i>	3,07
C	Industri Pengolahan/ <i>Manufacturing</i>	2,03
D	Pengadaan Listrik dan Gas/ <i>Electricity and Gas</i>	6,15
E	Pengadaan Air; Pengelolaan Sampah, Limbah, dan Daur Ulang/ <i>Water Supply; Sewerage, Waste Management, and Remediation Activities</i>	4,79
F	Konstruksi/ <i>Construction</i>	7,31
G	Perdagangan Besar dan Eceran; Reparasi Mobil dan Sepeda Motor/ <i>Wholesale and Retail Trade; Repair of Motor Vehicles and Motorcycles</i>	7,28
H	Transportasi dan Pergudangan/ <i>Transportation and Storage</i>	9,22
I	Penyediaan Akomodasi dan Makan Minum/ <i>Accommodation and Food Service Activities</i>	7,43
J	Informasi dan Komunikasi/ <i>Information and Communication</i>	9,17
K	Jasa Keuangan dan Asuransi/ <i>Financial and Insurance Activities</i>	0,33
L	Real Estat/ <i>Real Estate Activities</i>	4,64
M,N	Jasa Perusahaan/ <i>Business Activities</i>	5,78
O	Administrasi Pemerintahan, Pertahanan, dan Jaminan Sosial Wajib/ <i>Public Administration and Defence; Compulsory Social Security</i>	6,95
P	Jasa Pendidikan/ <i>Education</i>	7,99
Q	Jasa Kesehatan dan Kegiatan Sosial/ <i>Human Health and Social Work Activities</i>	8,57
R,S,T,U	Jasa Lainnya/ <i>Other Services Activities</i>	9,24
<b>Produk Domestik Regional Bruto/Gross Regional Domestic Product</b>		<b>5,26</b>

Bersambung/ To Be Continued

Lanjutan Tabel/Continued Table 8.4

Lapangan Usaha/Industry		2019**
	(1)	(5)
A	Pertanian, Kehutanan, dan Perikanan/ <i>Agriculture, Forestry, and Fishing</i>	2,24
B	Pertambangan dan Penggalian/ <i>Mining and Quarrying</i>	3,16
C	Industri Pengolahan/ <i>Manufacturing</i>	0,10
D	Pengadaan Listrik dan Gas/ <i>Electricity and Gas</i>	3,65
E	Pengadaan Air; Pengelolaan Sampah, Limbah, dan Daur Ulang/ <i>Water Supply; Sewerage, Waste Management, and Remediation Activities</i>	4,10
F	Konstruksi/ <i>Construction</i>	7,89
G	Perdagangan Besar dan Eceran; Reparasi Mobil dan Sepeda Motor/ <i>Wholesale and Retail Trade; Repair of Motor Vehicles and Motorcycles</i>	7,48
H	Transportasi dan Pergudangan/ <i>Transportation and Storage</i>	9,35
I	Penyediaan Akomodasi dan Makan Minum/ <i>Accommodation and Food Service Activities</i>	6,41
J	Informasi dan Komunikasi/ <i>Information and Communication</i>	9,47
K	Jasa Keuangan dan Asuransi/ <i>Financial and Insurance Activities</i>	2,73
L	Real Estat/ <i>Real Estate Activities</i>	5,19
M,N	Jasa Perusahaan/ <i>Business Activities</i>	6,57
O	Administrasi Pemerintahan, Pertahanan, dan Jaminan Sosial Wajib/ <i>Public Administration and Defence; Compulsory Social Security</i>	6,78
P	Jasa Pendidikan/ <i>Education</i>	8,38
Q	Jasa Kesehatan dan Kegiatan Sosial/ <i>Human Health and Social Work Activities</i>	8,82
R,S,T,U	Jasa Lainnya/ <i>Other Services Activities</i>	9,94
<b>Produk Domestik Regional Bruto/Gross Regional Domestic Product</b>		<b>5,10</b>

Sumber/Source : BPS Kab. Lima Puluh Kota/BPS - Statistic of Lima Puluh Kota Regency

\*) Angka Sementara / Provisional Figures

\*\*) Angka Sangat Sementara / Very Provisional Figures

**Tabel 8.5** Indeks Harga Implisit Produk Domestik Regional Bruto Menurut Lapangan Usaha Kabupaten Lima Puluh Kota (2010=100), 2016-2019  
**Table** *Implicit Price Index of Gross Regional Domestic Product by Industry Lima Puluh Kota Regency (2010=100), 2016-2019*

Lapangan Usaha/Industry		2016
(1)		(2)
A	Pertanian, Kehutanan, dan Perikanan/ <i>Agriculture, Forestry, and Fishing</i>	138,20
B	Pertambangan dan Penggalian/ <i>Mining and Quarrying</i>	140,97
C	Industri Pengolahan/ <i>Manufacturing</i>	122,98
D	Pengadaan Listrik dan Gas/ <i>Electricity and Gas</i>	130,10
E	Pengadaan Air; Pengelolaan Sampah, Limbah, dan Daur Ulang/ <i>Water Supply; Sewerage, Waste Management, and Remediation Activities</i>	120,72
F	Konstruksi/ <i>Construction</i>	135,75
G	Perdagangan Besar dan Eceran; Reparasi Mobil dan Sepeda Motor/ <i>Wholesale and Retail Trade; Repair of Motor Vehicles and Motorcycles</i>	125,14
H	Transportasi dan Pergudangan/ <i>Transportation and Storage</i>	128,89
I	Penyediaan Akomodasi dan Makan Minum/ <i>Accommodation and Food Service Activities</i>	154,86
J	Informasi dan Komunikasi/ <i>Information and Communication</i>	109,68
K	Jasa Keuangan dan Asuransi/ <i>Financial and Insurance Activities</i>	134,18
L	Real Estat/ <i>Real Estate Activities</i>	129,75
M,N	Jasa Perusahaan/ <i>Business Activities</i>	132,23
O	Administrasi Pemerintahan, Pertahanan, dan Jaminan Sosial Wajib/ <i>Public Administration and Defence; Compulsory Social Security</i>	125,84
P	Jasa Pendidikan/ <i>Education</i>	142,62
Q	Jasa Kesehatan dan Kegiatan Sosial/ <i>Human Health and Social Work Activities</i>	126,41
R,S,T,U	Jasa Lainnya/ <i>Other Services Activities</i>	140,84
<b>Produk Domestik Regional Bruto/Gross Regional Domestic Product</b>		<b>131,90</b>

Bersambung/ To Be Continued

Lanjutan Tabel/*Continued Table 8.5*

Lapangan Usaha/ <i>Industry</i>		2017
	(1)	(3)
A	Pertanian, Kehutanan, dan Perikanan/ <i>Agriculture, Forestry, and Fishing</i>	140,23
B	Pertambangan dan Penggalian/ <i>Mining and Quarrying</i>	142,69
C	Industri Pengolahan/ <i>Manufacturing</i>	122,43
D	Pengadaan Listrik dan Gas/ <i>Electricity and Gas</i>	132,27
E	Pengadaan Air; Pengelolaan Sampah, Limbah, dan Daur Ulang/ <i>Water Supply; Sewerage, Waste Management, and Remediation Activities</i>	121,13
F	Konstruksi/ <i>Construction</i>	135,82
G	Perdagangan Besar dan Eceran; Reparasi Mobil dan Sepeda Motor/ <i>Wholesale and Retail Trade; Repair of Motor Vehicles and Motorcycles</i>	126,67
H	Transportasi dan Pergudangan/ <i>Transportation and Storage</i>	130,62
I	Penyediaan Akomodasi dan Makan Minum/ <i>Accommodation and Food Service Activities</i>	157,02
J	Informasi dan Komunikasi/ <i>Information and Communication</i>	111,35
K	Jasa Keuangan dan Asuransi/ <i>Financial and Insurance Activities</i>	136,08
L	Real Estat/ <i>Real Estate Activities</i>	131,56
M,N	Jasa Perusahaan/ <i>Business Activities</i>	134,13
O	Administrasi Pemerintahan, Pertahanan, dan Jaminan Sosial Wajib/ <i>Public Administration and Defence; Compulsory Social Security</i>	132,85
P	Jasa Pendidikan/ <i>Education</i>	144,66
Q	Jasa Kesehatan dan Kegiatan Sosial/ <i>Human Health and Social Work Activities</i>	128,28
R,S,T,U	Jasa Lainnya/ <i>Other Services Activities</i>	142,91
<b>Produk Domestik Regional Bruto/<i>Gross Regional Domestic Product</i></b>		<b>133,66</b>

Bersambung/ *To Be Continued*



Lanjutan Tabel/Continued Table 8.5

Lapangan Usaha/Industry		2018*
(1)		(4)
A	Pertanian, Kehutanan, dan Perikanan/ <i>Agriculture, Forestry, and Fishing</i>	142,14
B	Pertambangan dan Penggalian/ <i>Mining and Quarrying</i>	146,23
C	Industri Pengolahan/ <i>Manufacturing</i>	122,83
D	Pengadaan Listrik dan Gas/ <i>Electricity and Gas</i>	133,65
E	Pengadaan Air; Pengelolaan Sampah, Limbah, dan Daur Ulang/ <i>Water Supply; Sewerage, Waste Management, and Remediation Activities</i>	122,91
F	Konstruksi/ <i>Construction</i>	138,58
G	Perdagangan Besar dan Eceran; Reparasi Mobil dan Sepeda Motor/ <i>Wholesale and Retail Trade; Repair of Motor Vehicles and Motorcycles</i>	129,79
H	Transportasi dan Pergudangan/ <i>Transportation and Storage</i>	134,26
I	Penyediaan Akomodasi dan Makan Minum/ <i>Accommodation and Food Service Activities</i>	161,20
J	Informasi dan Komunikasi/ <i>Information and Communication</i>	117,17
K	Jasa Keuangan dan Asuransi/ <i>Financial and Insurance Activities</i>	140,36
L	Real Estat/ <i>Real Estate Activities</i>	134,76
M,N	Jasa Perusahaan/ <i>Business Activities</i>	140,41
O	Administrasi Pemerintahan, Pertahanan, dan Jaminan Sosial Wajib/ <i>Public Administration and Defence; Compulsory Social Security</i>	134,00
P	Jasa Pendidikan/ <i>Education</i>	148,79
Q	Jasa Kesehatan dan Kegiatan Sosial/ <i>Human Health and Social Work Activities</i>	133,05
R,S,T,U	Jasa Lainnya/ <i>Other Services Activities</i>	147,98
<b>Produk Domestik Regional Bruto/Gross Regional Domestic Product</b>		<b>136,29</b>

Bersambung/ To Be Continued

Lanjutan Tabel/Continued Table 8.5

Lapangan Usaha/Industry		2019**
	(1)	(5)
A	Pertanian, Kehutanan, dan Perikanan/ <i>Agriculture, Forestry, and Fishing</i>	143,91
B	Pertambangan dan Penggalian/ <i>Mining and Quarrying</i>	149,25
C	Industri Pengolahan/ <i>Manufacturing</i>	119,00
D	Pengadaan Listrik dan Gas/ <i>Electricity and Gas</i>	147,32
E	Pengadaan Air; Pengelolaan Sampah, Limbah, dan Daur Ulang/ <i>Water Supply; Sewerage, Waste Management, and Remediation Activities</i>	127,00
F	Konstruksi/ <i>Construction</i>	143,69
G	Perdagangan Besar dan Eceran; Reparasi Mobil dan Sepeda Motor/ <i>Wholesale and Retail Trade; Repair of Motor Vehicles and Motorcycles</i>	133,19
H	Transportasi dan Pergudangan/ <i>Transportation and Storage</i>	138,45
I	Penyediaan Akomodasi dan Makan Minum/ <i>Accommodation and Food Service Activities</i>	172,10
J	Informasi dan Komunikasi/ <i>Information and Communication</i>	121,26
K	Jasa Keuangan dan Asuransi/ <i>Financial and Insurance Activities</i>	147,61
L	Real Estat/ <i>Real Estate Activities</i>	139,14
M,N	Jasa Perusahaan/ <i>Business Activities</i>	144,87
O	Administrasi Pemerintahan, Pertahanan, dan Jaminan Sosial Wajib/ <i>Public Administration and Defence; Compulsory Social Security</i>	142,95
P	Jasa Pendidikan/ <i>Education</i>	157,24
Q	Jasa Kesehatan dan Kegiatan Sosial/ <i>Human Health and Social Work Activities</i>	138,98
R,S,T,U	Jasa Lainnya/ <i>Other Services Activities</i>	156,84
<b>Produk Domestik Regional Bruto/Gross Regional Domestic Product</b>		<b>139,44</b>

Sumber/Source : BPS Kab. Lima Puluh Kota/BPS - Statistic of Lima Puluh Kota Regency

\*) Angka Sementara / Provisional Figures

\*\*) Angka Sangat Sementara / Very Provisional Figures

**Tabel 8.6** Laju Implisit Produk Domestik Regional Bruto Menurut Lapangan Usaha Kabupaten Lima Puluh Kota (2010=100) (persen), 2016-2019  
**Table** *Implicit Rate of Gross Regional Domestic Product by Industry Lima Puluh Kota Regency (2010=100) (percent), 2016-2019*

Lapangan Usaha/Industry		2016
	(1)	(2)
A	Pertanian, Kehutanan, dan Perikanan/ <i>Agriculture, Forestry, and Fishing</i>	4,77
B	Pertambangan dan Penggalian/ <i>Mining and Quarrying</i>	2,82
C	Industri Pengolahan/ <i>Manufacturing</i>	2,68
D	Pengadaan Listrik dan Gas/ <i>Electricity and Gas</i>	6,31
E	Pengadaan Air; Pengelolaan Sampah, Limbah, dan Daur Ulang/ <i>Water Supply; Sewerage, Waste Management, and Remediation Activities</i>	10,09
F	Konstruksi/ <i>Construction</i>	1,57
G	Perdagangan Besar dan Eceran; Reparasi Mobil dan Sepeda Motor/ <i>Wholesale and Retail Trade; Repair of Motor Vehicles and Motorcycles</i>	5,16
H	Transportasi dan Pergudangan/ <i>Transportation and Storage</i>	2,76
I	Penyediaan Akomodasi dan Makan Minum/ <i>Accommodation and Food Service Activities</i>	6,80
J	Informasi dan Komunikasi/ <i>Information and Communication</i>	1,54
K	Jasa Keuangan dan Asuransi/ <i>Financial and Insurance Activities</i>	3,05
L	Real Estat/ <i>Real Estate Activities</i>	3,15
M,N	Jasa Perusahaan/ <i>Business Activities</i>	4,17
O	Administrasi Pemerintahan, Pertahanan, dan Jaminan Sosial Wajib/ <i>Public Administration and Defence; Compulsory Social Security</i>	5,37
P	Jasa Pendidikan/ <i>Education</i>	5,09
Q	Jasa Kesehatan dan Kegiatan Sosial/ <i>Human Health and Social Work Activities</i>	4,19
R,S,T,U	Jasa Lainnya/ <i>Other Services Activities</i>	5,94
<b>Produk Domestik Regional Bruto/Gross Regional Domestic Product</b>		<b>3,92</b>

Bersambung/ To Be Continued

Lanjutan Tabel/*Continued Table* 8.6

Lapangan Usaha/ <i>Industry</i>		2017
	(1)	(3)
A	Pertanian, Kehutanan, dan Perikanan/ <i>Agriculture, Forestry, and Fishing</i>	1,47
B	Pertambangan dan Penggalian/ <i>Mining and Quarrying</i>	1,22
C	Industri Pengolahan/ <i>Manufacturing</i>	-0,44
D	Pengadaan Listrik dan Gas/ <i>Electricity and Gas</i>	1,67
E	Pengadaan Air; Pengelolaan Sampah, Limbah, dan Daur Ulang/ <i>Water Supply; Sewerage, Waste Management, and Remediation Activities</i>	0,34
F	Konstruksi/ <i>Construction</i>	0,05
G	Perdagangan Besar dan Eceran; Reparasi Mobil dan Sepeda Motor/ <i>Wholesale and Retail Trade; Repair of Motor Vehicles and Motorcycles</i>	1,22
H	Transportasi dan Pergudangan/ <i>Transportation and Storage</i>	1,35
I	Penyediaan Akomodasi dan Makan Minum/ <i>Accommodation and Food Service Activities</i>	1,40
J	Informasi dan Komunikasi/ <i>Information and Communication</i>	1,52
K	Jasa Keuangan dan Asuransi/ <i>Financial and Insurance Activities</i>	1,42
L	Real Estat/ <i>Real Estate Activities</i>	1,40
M,N	Jasa Perusahaan/ <i>Business Activities</i>	1,44
O	Administrasi Pemerintahan, Pertahanan, dan Jaminan Sosial Wajib/ <i>Public Administration and Defence; Compulsory Social Security</i>	5,57
P	Jasa Pendidikan/ <i>Education</i>	1,43
Q	Jasa Kesehatan dan Kegiatan Sosial/ <i>Human Health and Social Work Activities</i>	1,48
R,S,T,U	Jasa Lainnya/ <i>Other Services Activities</i>	1,47
<b>Produk Domestik Regional Bruto/<i>Gross Regional Domestic Product</i></b>		<b>1,33</b>

Bersambung/ *To Be Continued*

Lanjutan Tabel/Continued Table 8.6

Lapangan Usaha/Industry		2018*
(1)		(4)
A	Pertanian, Kehutanan, dan Perikanan/ <i>Agriculture, Forestry, and Fishing</i>	1,36
B	Pertambangan dan Penggalian/ <i>Mining and Quarrying</i>	2,48
C	Industri Pengolahan/ <i>Manufacturing</i>	0,33
D	Pengadaan Listrik dan Gas/ <i>Electricity and Gas</i>	1,04
E	Pengadaan Air; Pengelolaan Sampah, Limbah, dan Daur Ulang/ <i>Water Supply; Sewerage, Waste Management, and Remediation Activities</i>	1,47
F	Konstruksi/ <i>Construction</i>	2,03
G	Perdagangan Besar dan Eceran; Reparasi Mobil dan Sepeda Motor/ <i>Wholesale and Retail Trade; Repair of Motor Vehicles and Motorcycles</i>	2,46
H	Transportasi dan Pergudangan/ <i>Transportation and Storage</i>	2,79
I	Penyediaan Akomodasi dan Makan Minum/ <i>Accommodation and Food Service Activities</i>	2,66
J	Informasi dan Komunikasi/ <i>Information and Communication</i>	5,22
K	Jasa Keuangan dan Asuransi/ <i>Financial and Insurance Activities</i>	3,14
L	Real Estat/ <i>Real Estate Activities</i>	2,43
M,N	Jasa Perusahaan/ <i>Business Activities</i>	4,68
O	Administrasi Pemerintahan, Pertahanan, dan Jaminan Sosial Wajib/ <i>Public Administration and Defence; Compulsory Social Security</i>	0,87
P	Jasa Pendidikan/ <i>Education</i>	2,85
Q	Jasa Kesehatan dan Kegiatan Sosial/ <i>Human Health and Social Work Activities</i>	3,72
R,S,T,U	Jasa Lainnya/ <i>Other Services Activities</i>	3,55
<b>Produk Domestik Regional Bruto/Gross Regional Domestic Product</b>		<b>1,97</b>

Bersambung/ To Be Continued

Lanjutan Tabel/Continued Table 8.6

Lapangan Usaha/Industry		2019**
	(1)	(5)
A	Pertanian, Kehutanan, dan Perikanan/ <i>Agriculture, Forestry, and Fishing</i>	1,25
B	Pertambangan dan Penggalian/ <i>Mining and Quarrying</i>	2,07
C	Industri Pengolahan/ <i>Manufacturing</i>	-3,12
D	Pengadaan Listrik dan Gas/ <i>Electricity and Gas</i>	10,23
E	Pengadaan Air; Pengelolaan Sampah, Limbah, dan Daur Ulang/ <i>Water Supply; Sewerage, Waste Management, and Remediation Activities</i>	3,33
F	Konstruksi/ <i>Construction</i>	3,69
G	Perdagangan Besar dan Eceran; Reparasi Mobil dan Sepeda Motor/ <i>Wholesale and Retail Trade; Repair of Motor Vehicles and Motorcycles</i>	2,62
H	Transportasi dan Pergudangan/ <i>Transportation and Storage</i>	3,12
I	Penyediaan Akomodasi dan Makan Minum/ <i>Accommodation and Food Service Activities</i>	6,77
J	Informasi dan Komunikasi/ <i>Information and Communication</i>	3,49
K	Jasa Keuangan dan Asuransi/ <i>Financial and Insurance Activities</i>	5,17
L	Real Estat/ <i>Real Estate Activities</i>	3,25
M,N	Jasa Perusahaan/ <i>Business Activities</i>	3,18
O	Administrasi Pemerintahan, Pertahanan, dan Jaminan Sosial Wajib/ <i>Public Administration and Defence; Compulsory Social Security</i>	6,69
P	Jasa Pendidikan/ <i>Education</i>	5,68
Q	Jasa Kesehatan dan Kegiatan Sosial/ <i>Human Health and Social Work Activities</i>	4,45
R,S,T,U	Jasa Lainnya/ <i>Other Services Activities</i>	5,98
<b>Produk Domestik Regional Bruto/Gross Regional Domestic Product</b>		<b>2,31</b>

Sumber/Source : BPS Kab. Lima Puluh Kota/BPS - Statistic of Lima Puluh Kota Regency

\*) Angka Sementara / Provisional Figures

\*\*) Angka Sangat Sementara / Very Provisional Figures

**Tabel 8.7** **Produk Domestik Regional Bruto Atas Dasar Harga Berlaku Menurut Pengeluaran (Juta Rupiah), 2015 - 2019**  
**Table** **Gross Regional Domestic Product at Current Prices by Expenditure (Million Rupiah), 2015 - 2019**

Jenis Pengeluaran/ <i>Type Of Expenditure</i>	2015
(1)	(2)
Pengeluaran Konsumsi Rumah Tangga/ <i>Households Consumption Expenditure</i>	6 350 136,66
Pengeluaran Konsumsi LNPRT/ <i>NPISHs Consumption Expenditure</i>	123 812,15
Pengeluaran Konsumsi Pemerintah/ <i>Government Consumption Expenditure</i>	1 196 770,98
Pembentukan Modal Tetap Bruto/ <i>Gross Fixed Capital Formation</i>	3 597 590,92
Perubahan Inventori/ <i>Changes in Inventories</i>	-532,10
Net Ekspor Barang dan Jasa / <i>Net Exports of Goods and Services</i>	315 192,88
<b>Produk Domestik Regional Bruto/ <i>Gross Regional Domestic Product</i></b>	<b>11 582 971,50</b>

Bersambung/ *To Be Continued*

Lanjutan Tabel/*Continued Table 8.7*

Jenis Pengeluaran/ <i>Type Of Expenditure</i>	2016
(1)	(3)
Pengeluaran Konsumsi Rumah Tangga/ <i>Households Consumption Expenditure</i>	6 847 554,13
Pengeluaran Konsumsi LNPR/ <i>NPISHs Consumption Expenditure</i>	136 050,61
Pengeluaran Konsumsi Pemerintah/ <i>Government Consumption Expenditure</i>	1 272 101,97
Pembentukan Modal Tetap Bruto/ <i>Gross Fixed Capital Formation</i>	3 921 136,19
Perubahan Inventori/ <i>Changes in Inventories</i>	26 540,06
Net Ekspor Barang dan Jasa / <i>Net Exports of Goods and Services</i>	474 161,55
<b>Produk Domestik Regional Bruto/<i>Gross Regional Domestic Product</i></b>	<b>12 677 544,49</b>

Bersambung/ *To Be Continued*



Lanjutan Tabel/*Continued Table 8.7*

Jenis Pengeluaran/ <i>Type Of Expenditure</i>	2017
(1)	(4)
Pengeluaran Konsumsi Rumah Tangga/ <i>Households Consumption Expenditure</i>	7 343 897,47
Pengeluaran Konsumsi LNPRT/ <i>NPISHs Consumption Expenditure</i>	139 460,95
Pengeluaran Konsumsi Pemerintah/ <i>Government Consumption Expenditure</i>	1 299 059,97
Pembentukan Modal Tetap Bruto/ <i>Gross Fixed Capital Formation</i>	4 175 014,75
Perubahan Inventori/ <i>Changes in Inventories</i>	633,71
Net Ekspor Barang dan Jasa / <i>Net Exports of Goods and Services</i>	573 127,89
<b>Produk Domestik Regional Bruto/<i>Gross Regional Domestic Product</i></b>	<b>13 531 194,73</b>

Bersambung/*To Be Continued*

Lanjutan Tabel/*Continued Table 8.7*

<b>Jenis Pengeluaran/Type Of Expenditure</b>	<b>2018*</b>
(1)	(5)
Pengeluaran Konsumsi Rumah Tangga/ <i>Households Consumption Expenditure</i>	7 974 665,11
Pengeluaran Konsumsi LNPRT/ <i>NPISHs Consumption Expenditure</i>	151 288,73
Pengeluaran Konsumsi Pemerintah/ <i>Government Consumption Expenditure</i>	1 398 856,71
Pembentukan Modal Tetap Bruto/ <i>Gross Fixed Capital Formation</i>	4 468 122,59
Perubahan Inventori/ <i>Changes in Inventories</i>	1 071,33
Net Ekspor Barang dan Jasa/ <i>Net Exports of Goods and Services</i>	528 492,98
<b>Produk Domestik Regional Bruto/Gross Regional Domestic Product</b>	<b>14 522 497,45</b>

Bersambung/ *To Be Continued*

Lanjutan Tabel/Continued Table 8.7

Jenis Pengeluaran/ <i>Type Of Expenditure</i>	2019**
(1)	(6)
Pengeluaran Konsumsi Rumah Tangga/ <i>Households Consumption Expenditure</i>	8 689 767,03
Pengeluaran Konsumsi LNPRT/ <i>NPISHs Consumption Expenditure</i>	176 686,91
Pengeluaran Konsumsi Pemerintah/ <i>Government Consumption Expenditure</i>	1 531 018,42
Pembentukan Modal Tetap Bruto/ <i>Gross Fixed Capital Formation</i>	4 843 372,98
Perubahan Inventori/ <i>Changes in Inventories</i>	-1 813,86
Net Ekspor Barang dan Jasa / <i>Net Exports of Goods and Services</i>	376 501,51
<b>Produk Domestik Regional Bruto/ <i>Gross Regional Domestic Product</i></b>	<b>15 615 532,99</b>

Sumber/Source : BPS Kab. Lima Puluh Kota/BPS - *Statistic of Lima Puluh Kota Regency*

\*) Angka Sementara / *Provisional Figures*

\*\*) Angka Sangat Sementara / *Very Provisional Figures*

**Tabel 8.8** **Produk Domestik Regional Bruto Atas Dasar Harga Konstan 2010 Menurut Pengeluaran (Juta Rupiah), 2015 - 2019**  
**Table** **Gross Regional Domestic Product at 2010 Constant Prices by Expenditure (Million Rupiah), 2015 - 2019**

Jenis Pengeluaran/ <i>Type Of Expenditure</i>	2015
	(1) (2)
Pengeluaran Konsumsi Rumah Tangga/ <i>Households Consumption Expenditure</i>	4 770 346,87
Pengeluaran Konsumsi LNPR/ <i>NPISHs Consumption Expenditure</i>	96 750,36
Pengeluaran Konsumsi Pemerintah/ <i>Government Consumption Expenditure</i>	857 337,65
Pembentukan Modal Tetap Bruto/ <i>Gross Fixed Capital Formation</i>	2 714 628,90
Perubahan Inventori/ <i>Changes in Inventories</i>	-475,98
Net Ekspor Barang dan Jasa / <i>Net Exports of Goods and Services</i>	686 789,27
<b>Produk Domestik Regional Bruto/<i>Gross Regional Domestic Product</i></b>	<b>9 125 377,06</b>

Bersambung/ *To Be Continued*

Lanjutan Tabel/*Continued Table* 8.8

Jenis Pengeluaran/ <i>Type Of Expenditure</i>	2016
(1)	(3)
Pengeluaran Konsumsi Rumah Tangga/ <i>Households Consumption Expenditure</i>	4 990 154,79
Pengeluaran Konsumsi LNPRT/ <i>NPISHs Consumption Expenditure</i>	101 183,93
Pengeluaran Konsumsi Pemerintah/ <i>Government Consumption Expenditure</i>	863 149,08
Pembentukan Modal Tetap Bruto/ <i>Gross Fixed Capital Formation</i>	2 892 416,94
Perubahan Inventori/ <i>Changes in Inventories</i>	21 188,70
Net Ekspor Barang dan Jasa / <i>Net Exports of Goods and Services</i>	743 171,09
<b>Produk Domestik Regional Bruto/<i>Gross Regional Domestic Product</i></b>	<b>9 611 264,54</b>

Bersambung/*To Be Continued*

Lanjutan Tabel/*Continued Table* 8.8

<b>Jenis Pengeluaran/Type Of Expenditure</b>	<b>2017</b>
(1)	(4)
Pengeluaran Konsumsi Rumah Tangga/ <i>Households Consumption Expenditure</i>	5 262 692,29
Pengeluaran Konsumsi LNPR/ <i>NPISHs Consumption Expenditure</i>	105 317,45
Pengeluaran Konsumsi Pemerintah/ <i>Government Consumption Expenditure</i>	852 812,59
Pembentukan Modal Tetap Bruto/ <i>Gross Fixed Capital Formation</i>	3 018 723,92
Perubahan Inventori/ <i>Changes in Inventories</i>	459,10
Net Ekspor Barang dan Jasa/ <i>Net Exports of Goods and Services</i>	883 642,26
<b>Produk Domestik Regional Bruto/ <i>Gross Regional Domestic Product</i></b>	<b>10 123 647,61</b>

Bersambung/ *To Be Continued*

Lanjutan Tabel/*Continued Table* 8.8

Jenis Pengeluaran/ <i>Type Of Expenditure</i>	2018*
(1)	(5)
Pengeluaran Konsumsi Rumah Tangga/ <i>Households Consumption Expenditure</i>	5 533 636,15
Pengeluaran Konsumsi LNPRT/ <i>NPISHs Consumption Expenditure</i>	112 293,67
Pengeluaran Konsumsi Pemerintah/ <i>Government Consumption Expenditure</i>	893 256,07
Pembentukan Modal Tetap Bruto/ <i>Gross Fixed Capital Formation</i>	3 133 629,32
Perubahan Inventori/ <i>Changes in Inventories</i>	728,15
Net Ekspor Barang dan Jasa / <i>Net Exports of Goods and Services</i>	982 348,17
<b>Produk Domestik Regional Bruto/<i>Gross Regional Domestic Product</i></b>	<b>10 655 891,53</b>

Bersambung/*To Be Continued*

Lanjutan Tabel/*Continued Table* 8.8

Jenis Pengeluaran/ <i>Type Of Expenditure</i>	2019**
(1)	(6)
Pengeluaran Konsumsi Rumah Tangga/ <i>Households Consumption Expenditure</i>	5 789 943,34
Pengeluaran Konsumsi LNPRT/ <i>NPISHs Consumption Expenditure</i>	126 847,71
Pengeluaran Konsumsi Pemerintah/ <i>Government Consumption Expenditure</i>	939 944,16
Pembentukan Modal Tetap Bruto/ <i>Gross Fixed Capital Formation</i>	3 281 221,16
Perubahan Inventori/ <i>Changes in Inventories</i>	-1 239,40
Net Ekspor Barang dan Jasa/ <i>Net Exports of Goods and Services</i>	1 062 220,24
<b>Produk Domestik Regional Bruto/<i>Gross Regional Domestic Product</i></b>	<b>11 198 937,20</b>

Sumber/*Source* : BPS Kab. Lima Puluh Kota/BPS - *Statistic of Lima Puluh Kota Regency*

\*) Angka Sementara / *Provisional Figures*

\*\*\*) Angka Sangat Sementara / *Very Provisional Figures*



**Tabel 8.9** Distribusi Persentase Produk Domestik Regional Bruto Atas Dasar Harga Berlaku Menurut Pengeluaran, 2015 - 2019  
**Table** *Percentage Distribution of Gross Regional Domestic Product at Current Prices by Expenditure, 2015 - 2019*

Jenis Pengeluaran/ <i>Type Of Expenditure</i>	2015
(1)	(2)
Pengeluaran Konsumsi Rumah Tangga/ <i>Households Consumption Expenditure</i>	54,82
Pengeluaran Konsumsi LNPRT/ <i>NPISHs Consumption Expenditure</i>	1,07
Pengeluaran Konsumsi Pemerintah/ <i>Government Consumption Expenditure</i>	10,33
Pembentukan Modal Tetap Bruto/ <i>Gross Fixed Capital Formation</i>	31,06
Perubahan Inventori/ <i>Changes in Inventories</i>	-
Net Ekspor Barang dan Jasa / <i>Net Exports of Goods and Services</i>	2,72
<b>Produk Domestik Regional Bruto/ <i>Gross Regional Domestic Product</i></b>	<b>100,00</b>

Bersambung/ *To Be Continued*

Lanjutan Tabel/*Continued Table* 8.9

<b>Jenis Pengeluaran/Type Of Expenditure</b>	<b>2016</b>
(1)	(3)
Pengeluaran Konsumsi Rumah Tangga/ <i>Households Consumption Expenditure</i>	54,01
Pengeluaran Konsumsi LNPR/ <i>NPISHs Consumption Expenditure</i>	1,07
Pengeluaran Konsumsi Pemerintah/ <i>Government Consumption Expenditure</i>	10,03
Pembentukan Modal Tetap Bruto/ <i>Gross Fixed Capital Formation</i>	30,93
Perubahan Inventori/ <i>Changes in Inventories</i>	0,21
Net Ekspor Barang dan Jasa/ <i>Net Exports of Goods and Services</i>	3,74
<b>Produk Domestik Regional Bruto/ <i>Gross Regional Domestic Product</i></b>	<b>100,00</b>

Bersambung/ *To Be Continued*

Lanjutan Tabel/*Continued Table* 8.9

<b>Jenis Pengeluaran/ <i>Type Of Expenditure</i></b>	<b>2017</b>
(1)	(4)
Pengeluaran Konsumsi Rumah Tangga/ <i>Households Consumption Expenditure</i>	54,27
Pengeluaran Konsumsi LNPRT/ <i>NPISHs Consumption Expenditure</i>	1,03
Pengeluaran Konsumsi Pemerintah/ <i>Government Consumption Expenditure</i>	9,60
Pembentukan Modal Tetap Bruto/ <i>Gross Fixed Capital Formation</i>	30,85
Perubahan Inventori/ <i>Changes in Inventories</i>	-
Net Ekspor Barang dan Jasa / <i>Net Exports of Goods and Services</i>	4,24
<b>Produk Domestik Regional Bruto/ <i>Gross Regional Domestic Product</i></b>	<b>100,00</b>

Bersambung/ *To Be Continued*

Lanjutan Tabel/*Continued Table* 8.9

<b>Jenis Pengeluaran/Type Of Expenditure</b>	<b>2018*</b>
(1)	(5)
Pengeluaran Konsumsi Rumah Tangga/ <i>Households Consumption Expenditure</i>	54,91
Pengeluaran Konsumsi LNPR/ <i>NPISHs Consumption Expenditure</i>	1,04
Pengeluaran Konsumsi Pemerintah/ <i>Government Consumption Expenditure</i>	9,63
Pembentukan Modal Tetap Bruto/ <i>Gross Fixed Capital Formation</i>	30,77
Perubahan Inventori/ <i>Changes in Inventories</i>	0,01
Net Ekspor Barang dan Jasa/ <i>Net Exports of Goods and Services</i>	3,64
<b>Produk Domestik Regional Bruto/ <i>Gross Regional Domestic Product</i></b>	<b>100,00</b>

Bersambung/ *To Be Continued*

Lanjutan Tabel/Continued Table 8.9

Jenis Pengeluaran/ <i>Type Of Expenditure</i>	2019**
(1)	(6)
Pengeluaran Konsumsi Rumah Tangga/ <i>Households Consumption Expenditure</i>	55,65
Pengeluaran Konsumsi LNPRT/ <i>NPISHs Consumption Expenditure</i>	1,13
Pengeluaran Konsumsi Pemerintah/ <i>Government Consumption Expenditure</i>	9,80
Pembentukan Modal Tetap Bruto/ <i>Gross Fixed Capital Formation</i>	31,02
Perubahan Inventori/ <i>Changes in Inventories</i>	(0,01)
Net Ekspor Barang dan Jasa / <i>Net Exports of Goods and Services</i>	2,41
<b>Produk Domestik Regional Bruto/ <i>Gross Regional Domestic Product</i></b>	<b>100,00</b>

Sumber/Source : BPS Kab. Lima Puluh Kota/BPS - *Statistic of Lima Puluh Kota Regency*

\*) Angka Sementara / *Provisional Figures*

\*\*\*) Angka Sangat Sementara / *Very Provisional Figures*

**Tabel 8.10** Laju Pertumbuhan Produk Domestik Regional Bruto Atas Dasar Harga Konstan 2010 Menurut Pengeluaran, 2015 - 2019  
**Table** *Growth rate of Gross Regional Domestic Product at 2010 Constant Prices by Expenditure, 2015 - 2019*

Jenis Pengeluaran/ <i>Type Of Expenditure</i>	2015
	(1) (2)
Pengeluaran Konsumsi Rumah Tangga/ <i>Households Consumption Expenditure</i>	4,45
Pengeluaran Konsumsi LNPR/ <i>NPISHs Consumption Expenditure</i>	3,64
Pengeluaran Konsumsi Pemerintah/ <i>Government Consumption Expenditure</i>	10,43
Pembentukan Modal Tetap Bruto/ <i>Gross Fixed Capital Formation</i>	4,54
Perubahan Inventori/ <i>Changes in Inventories</i>	-
Net Ekspor Barang dan Jasa / <i>Net Exports of Goods and Services</i>	-
<b>Produk Domestik Regional Bruto/<i>Gross Regional Domestic Product</i></b>	<b>5,61</b>

Bersambung/ *To Be Continued*

Lanjutan Tabel/*Continued Table* 8.10

<b>Jenis Pengeluaran/ <i>Type Of Expenditure</i></b>	<b>2016</b>
(1)	(3)
Pengeluaran Konsumsi Rumah Tangga/ <i>Households Consumption Expenditure</i>	4,61
Pengeluaran Konsumsi LNPRT/ <i>NPISHs Consumption Expenditure</i>	4,58
Pengeluaran Konsumsi Pemerintah/ <i>Government Consumption Expenditure</i>	0,68
Pembentukan Modal Tetap Bruto/ <i>Gross Fixed Capital Formation</i>	6,55
Perubahan Inventori/ <i>Changes in Inventories</i>	-
Net Ekspor Barang dan Jasa / <i>Net Exports of Goods and Services</i>	-
<b>Produk Domestik Regional Bruto/ <i>Gross Regional Domestic Product</i></b>	<b>5,32</b>

Bersambung/ *To Be Continued*

Lanjutan Tabel/*Continued Table* 8.10

<b>Jenis Pengeluaran/Type Of Expenditure</b>	<b>2017</b>
(1)	(4)
Pengeluaran Konsumsi Rumah Tangga/ <i>Households Consumption Expenditure</i>	5,46
Pengeluaran Konsumsi LNPRT/ <i>NPISHs Consumption Expenditure</i>	4,09
Pengeluaran Konsumsi Pemerintah/ <i>Government Consumption Expenditure</i>	-1,20
Pembentukan Modal Tetap Bruto/ <i>Gross Fixed Capital Formation</i>	4,37
Perubahan Inventori/ <i>Changes in Inventories</i>	-
Net Ekspor Barang dan Jasa/ <i>Net Exports of Goods and Services</i>	-
<b>Produk Domestik Regional Bruto/ <i>Gross Regional Domestic Product</i></b>	<b>5,33</b>

Bersambung/ *To Be Continued*



Lanjutan Tabel/*Continued Table* 8.10

Jenis Pengeluaran/ <i>Type Of Expenditure</i>	2018*
(1)	(5)
Pengeluaran Konsumsi Rumah Tangga/ <i>Households Consumption Expenditure</i>	5,15
Pengeluaran Konsumsi LNPRT/ <i>NPISHs Consumption Expenditure</i>	6,62
Pengeluaran Konsumsi Pemerintah/ <i>Government Consumption Expenditure</i>	4,74
Pembentukan Modal Tetap Bruto/ <i>Gross Fixed Capital Formation</i>	3,81
Perubahan Inventori/ <i>Changes in Inventories</i>	-
Net Ekspor Barang dan Jasa / <i>Net Exports of Goods and Services</i>	-
<b>Produk Domestik Regional Bruto/<i>Gross Regional Domestic Product</i></b>	<b>5,26</b>

Bersambung/*To Be Continued*

Lanjutan Tabel/*Continued Table* 8.10

<b>Jenis Pengeluaran/ Type Of Expenditure</b>	<b>2019**</b>
(1)	(6)
Pengeluaran Konsumsi Rumah Tangga/ <i>Households Consumption Expenditure</i>	4,63
Pengeluaran Konsumsi LNPRT/ <i>NPISHs Consumption Expenditure</i>	12,96
Pengeluaran Konsumsi Pemerintah/ <i>Government Consumption Expenditure</i>	5,23
Pembentukan Modal Tetap Bruto/ <i>Gross Fixed Capital Formation</i>	4,71
Perubahan Inventori/ <i>Changes in Inventories</i>	-
Net Ekspor Barang dan Jasa / <i>Net Exports of Goods and Services</i>	-
<b>Produk Domestik Regional Bruto/ <i>Gross Regional Domestic Product</i></b>	<b>5,10</b>

Sumber/Source : BPS Kab. Lima Puluh Kota/BPS - *Statistic of Lima Puluh Kota Regency*

\*) Angka Sementara / *Provisional Figures*

\*\*\*) Angka Sangat Sementara / *Very Provisional Figures*



101 RIBU UNIT

TERDIRI  
DARI

KENDARAAN BERMOTOR

SEPANJANG TAHUN 2019

101 thousand units of motor vehicles  
throughout 2019



MOBIL PENUMPANG  
passenger cars

9.451 UNIT



BUS  
busses

2 UNIT

105 UNIT




TRUK  
trucks

85.962 UNIT



SEPEDA MOTOR  
motorcycles



JUMLAH TOWER  
DI KABUPATEN  
LIMA PULUH KOTA  
SEBANYAK

number of towers in  
lima puluh kota  
regency as much 129

129

PANJANG JALAN ASPAL

Length of Road Paved

714,16<sup>KM</sup>

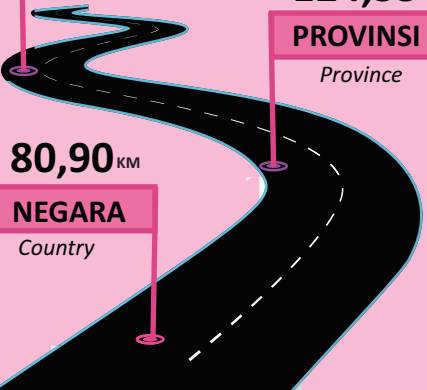
KABUPATEN

Regency

124,55<sup>KM</sup>

PROVINSI

Province



80,90<sup>KM</sup>

NEGARA

Country



**PENJELASAN TEKNIS**

1. Kendaraan bermotor adalah setiap kendaraan yang digerakkan oleh peralatan teknik yang ada pada kendaraan tersebut, biasanya digunakan untuk angkutan orang atau barang di atas jalan raya selain kendaraan yang berjalan di atas rel.
2. Angkutan penumpang adalah setiap kendaraan bermotor yang dilengkapi dengan tempat duduk untuk sebanyak-banyaknya delapan orang, tidak termasuk tempat duduk untuk pengemudi, baik dilengkapi atau tidak dilengkapi bagasi.
3. Mobil bus adalah setiap kendaraan bermotor yang dilengkapi dengan tempat duduk untuk lebih dari delapan orang, tidak termasuk tempat duduk untuk pengemudi, baik dilengkapi atau tidak dilengkapi bagasi.
4. Mobil truk adalah setiap kendaraan bermotor yang digunakan untuk angkutan barang, selain mobil penumpang, mobil bus, dan kendaraan bermotor roda dua.
5. Sumber data transportasi berasal dari Kantor Pelayanan Pendapatan Provinsi dan Dinas Perhubungan Kabupaten Lima Puluh Kota.
6. Kantor Pos adalah tempat pemberi pelayanan komunikasi tertulis dan atau surat elektronik, layanan paket, layanan logistik, layanan transaksi keuangan, dan layanan keagenan pos untuk kepentingan umum. Rumah pos berfungsi sama seperti kantor pos dan kantor pos pembantu, bedanya rumah pos biasanya terletak di daerah terpencil.
7. Telekomunikasi adalah setiap pemancaran, pengiriman dan atau penerimaan dari setiap informasi dalam bentuk tanda-tanda, isyarat, tulisan, gambar, suara, dan bunyi

**TECHNICAL NOTES**

1. *Motor vehicles are any kind of vehicles motorized by machine set up in those vehicles, they are usually used for transporting peoples or goods on roads except vehicles moving along a railway line. The data cover all kinds of motor vehicles except those belong to Indonesia Army Force Indonesian State Police and Diplomatic Corps.*
2. *Passenger cars are any motor vehicles with no more than eight seats, excluding seat for driver, it can be with or without hoot.*
3. *4. Buses are large passenger cars having seats for more than eight passengers, excluding seat for driver, it can be with or without hoot.*
4. *5. Trucks are any motor vehicles used to transport goods excluding passenger cars, buses, and motorcycles.*
5. *6. Data on the length of state and provincial roads were taken from the Ministry of Public Works and Housing, while the regency/municipality roads data were taken from Regency/Municipality Public Works Offices, based on PJ-II/5 questionnaire.*
6. *Post Office is a service provider facility of written communication and or electronic mail, parcel service, logistics services, financial transaction services, and postal services to the public. Postal house has the same function as the post office and subsidiary of post office, the difference is that postal house is usually located in remote areas.*
7. *Telecommunication includes every transmitting, delivering and or receiving from every information of marking, signal, article, picture, sound and voice through*

melalui sistem kawat, optik, radio, atau sistem elektromagnetik lainnya.

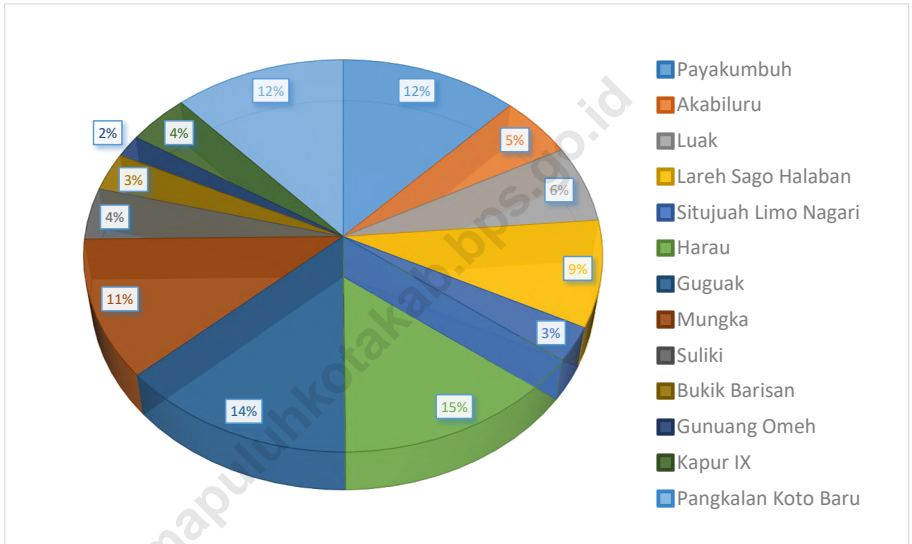
8. Jaringan telekomunikasi adalah rangkaian perangkat telekomunikasi dan kelengkapannya yang digunakan dalam bertelekomunikasi.
9. Internet adalah sebuah jaringan komputer public di seluruh dunia. Internet menyediakan akses ke sejumlah layanan komunikasi termasuk *World Wide Web* dan membawa surel, berita, hiburan, dan file data.

*strand of wire system, optic, radio, or other electromagnetic system.*

8. *Telecommunication network is peripheral network of telecommunication and its equipment used in the means of telecommunication.*
9. *The internet is a worldwide public computer network. It provides access to a number of communication services including the World Wide Web and carries e-mail, news, entertainment, and data files.*

**Gambar 9.1**  
**Figures**

**Persentase Kendaraan Wajib Uji Menurut Kecamatan di Kabupaten Lima Puluh Kota(%), 2019**  
**Percentage of Vehicle Mandatory Testing by Subdistrict in Lima Puluh Kota Regency(%), 2019**

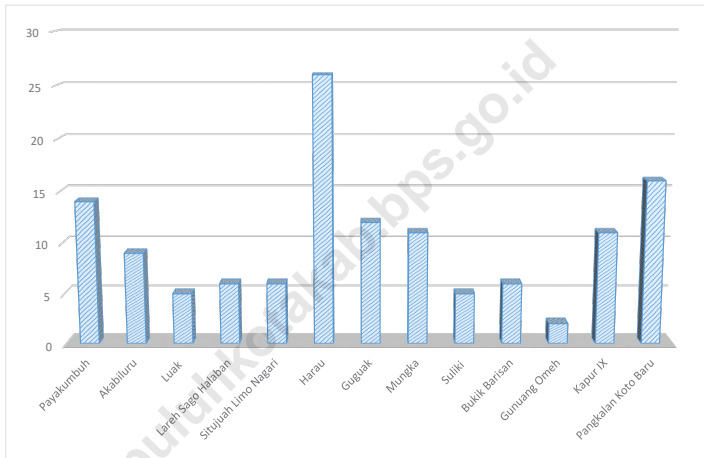


Sumber : Dinas Perhubungan Kabupaten Lima Puluh Kota  
Source : Transportation Service of Lima Puluh Kota Regency



**Gambar** 9.2  
**Figures**

**Jumlah Tower Telekomunikasi Menurut Kecamatan di Kabupaten Lima Puluh Kota, 2019**  
**Number of Telecommunication Tower by Subdistrict in Lima Puluh Kota Regency, 2019**



Sumber : Dinas Komunikasi dan Informasi Kabupaten Lima Puluh Kota  
Source : Regional Office of Communication and Information of Lima Puluh Kota Regency

## 9.1 TRANSPORTASI TRANSPORTATION

**Tabel 9.1.1** Panjang Jalan Menurut Jenis Permukaan Dan Status Jalan ( Km )  
di Kabupaten Lima Puluh Kota, 2019  
*Table* Length of Road by Type of Road Surface and Road Status ( Km ) in  
Lima Puluh Kota Regency, 2019

Jenis Permukaan/ Type of Road Surface	Status Jalan/Road Status			Jumlah / Total
	Negara / Country	Propinsi / Province	Kabupaten / Regency	
(1)	(2)	(3)	(4)	(5)
Aspal / Paved	80,90	124,55	714,16	919,61
Kerikil / Gravel	-	-	79,18	79,18
Tanah / Land	-	-	307,86	307,86
Tidak Dirinci / Not Specified	-	-	-	-
<b>Jumlah / Total</b>	<b>80,90</b>	<b>124,55</b>	<b>1 101,20</b>	<b>1 306,65</b>

Sumber : Dinas Pekerjaan Umum dan Penataan Ruang Kabupaten Lima Puluh Kota

Source : Regional Office of Public Works and Spatial Planning of Lima Puluh Kota Regency

**Tabel 9.1.2 Panjang Jalan Menurut Kondisi Jalan Dan Status Jalan ( Km ) di Kabupaten Lima Puluh Kota, 2019**  
**Table Length of Road by Type of Road Condition and Road Status ( Km ) in Lima Puluh Kota Regency, 2019**

Kondisi Jalan / Condition Road	Status Jalan/Road Status			Jumlah / Total
	Negara / Country	Propinsi / Province	Kabupaten / Regency	
(1)	(2)	(3)	(4)	(5)
Baik / Good	80,90	124,55	544,11	749,56
Sedang / Average	-	-	53,53	53,53
Rusak / Damaged	-	-	157,54	157,54
Rusak Berat / Severely Damaged	-	-	346,02	346,02
<b>Jumlah/Total</b>	<b>80,90</b>	<b>124,55</b>	<b>1 101,20</b>	<b>1 306,65</b>

Sumber : Dinas Pekerjaan Umum dan Penataan Ruang Kabupaten Lima Puluh Kota

Source : Regional Office of Public Works and Spatial Planning of Lima Puluh Kota Regency

**Tabel 9.1.3 Panjang Jalan Menurut Kelas Jalan Dan Status Jalan ( Km ) di Kabupaten Lima Puluh Kota, 2019**  
**Table**  
*Length of Road by Type of Class of Road and Road Status ( Km ) in Lima Puluh Kota Regency, 2019*

Kelas Jalan/ Class of Road	Status Jalan/Road Status			Jumlah / Total
	Negara / Country	Propinsi / Province	Kabupaten / Regency	
(1)	(2)	(3)	(4)	(5)
Kelas I/ Class I	-	-	-	-
Kelas II/ Class II	80,90	-	-	80,90
Kelas III/ Class III	-	124,55	-	124,55
Kelas III A/ Class III A	-	-	-	-
Kelas III B/ Class III B	-	-	463,05	463,05
Kelas III C/ Class III C	-	-	638,15	638,15
<b>Jumlah / Total</b>	<b>80,90</b>	<b>124,55</b>	<b>1 101,20</b>	<b>1 306,65</b>

Sumber : Dinas Pekerjaan Umum dan Penataan Ruang Kabupaten Lima Puluh Kota

Source : Regional Office of Public Works and Spatial Planning of Lima Puluh Kota Regency

**Tabel 9.1.4** Jumlah dan Panjang Jembatan Kabupaten Menurut Kecamatan di Kabupaten Lima Puluh Kota, 2019  
**Table** Numbers and Length of Regent Bridge by Subdistrict in Lima Puluh Kota Regency, 2019

Kecamatan/ Subdistrict	Jumlah/ Number	Panjang/ Length
(1)	(2)	(3)
Payakumbuh	9,00	188,00
Akabiluru	5,00	64,00
Luak	6,00	103,00
Lareh Sago Halaban	11,00	490,00
Situjuh Limo Nagari	9,00	84,00
Harau	10,00	241,00
Guguak	11,00	151,00
Mungka	13,00	136,00
Suliki	8,00	186,00
Bukik Barisan	10,00	106,00
Gunuang Omeh	13,00	168,00
Kapur IX	12,00	209,00
Pangkalan Koto Baru	11,00	297,00
<b>Kabupaten Lima Puluh Kota/ Lima Puluh Kota Regency</b>	<b>128,00</b>	<b>2 423,00</b>

Sumber : Dinas Pekerjaan Umum dan Penataan Ruang Kabupaten Lima Puluh Kota

Source : Regional Office of Public Works and Spatial Planning of Lima Puluh Kota Regency

**Tabel 9.1.5** Jumlah Kendaraan Bermotor Menurut Jenis Kendaraan (Unit) di Kabupaten Lima Puluh Kota, 2015 - 2019  
**Table** *Number of Motor Registered Vehicle by Type of Motor Vehicle (Units) in Lima Puluh Kota Regency, 2015 - 2019*

Jenis Kendaraan / Type Motor Vehicles	Tahun/ Year				
	2015	2016	2017	2018	2019
(1)	(2)	(3)	(4)	(5)	(6)
Sedan Sejenisnya/ <i>Sedans and Such</i>	636	931	1 231	972	986
Jeep dan Sejenisnya/ <i>Jeeps and Such</i>	428	672	917	802	724
Mini Bus / <i>Mini Bus</i>	4 417	7 045	9 523	8 814	7 625
Micro Bus/ <i>Micro Bus</i>	172	279	78	321	116
Bus/ <i>Bus</i>	1	-	-	2	2
Pick Up/ <i>Pick Up</i>	3 354	5 048	6 633	5 304	4 789
Blindvan/ <i>Blindvan</i>	-	-	-	-	20
Light Truck/ <i>Light Truck</i>	929	1 257	1 635	1 128	864
Truck/ <i>Truck</i>	137	169	213	204	105
Sepeda Motor/ <i>Motor Cycle</i>	49 549	76 209	98 478	77 422	85 962
<b>Jumlah / Total</b>	<b>59 623</b>	<b>91 610</b>	<b>91 610</b>	<b>94 969</b>	<b>101 193</b>

Sumber : Kantor Pelayanan Pendapatan Provinsi

Source : Office Service Earnings Province

**Table 9.1.6** Jumlah Kendaraan Wajib Uji Menurut Kecamatan di Kabupaten Lima Puluh Kota, 2019  
**Table** Number of Vehicles Mandatory Testing by Subdistrict in Lima Puluh Kota Regency, 2019

Kecamatan Subdistrict	Jumlah Kendaraan/ Number of Vehicles
(1)	(2)
Payakumbuh	386
Akabiluru	162
Luak	202
Lareh Sago Halaban	278
Situjuh Limo Nagari	91
Harau	463
Guguak	428
Mungka	363
Suliki	135
Bukik Barisan	99
Gunuang Omeh	59
Kapur IX	134
Pangkalan Koto Baru	373
<b>Kabupaten Lima Puluh Kota/ Lima Puluh Kota Regency</b>	<b>3 173</b>

Sumber : Dinas Perhubungan Kabupaten Lima Puluh Kota

Source : Transportation Service of Lima Puluh Kota Regency

**Tabel 9.1.7** Jumlah Perusahaan Bus Umum Trayek Antar Kota Dalam Provinsi Menurut Kecamatan di Kabupaten Lima Puluh Kota, 2019  
**Table** *Number of Public Buses with Route Between Cities in Province by Subdistrict in Lima Puluh Kota Regency, 2019*

Kecamatan Subdistrict	Jumlah Perusahaan/ Number of Companies
(1)	(2)
Payakumbuh	2
Akabiluru	-
Luak	-
Lareh Sago Halaban	2
Situjuah Limo Nagari	-
Harau	1
Guguak	2
Mungka	-
Suliki	2
Bukik Barisan	-
Gunuang Omeh	-
Kapur IX	2
Pangkalan Koto Baru	-
<b>Kabupaten Lima Puluh Kota/ Lima Puluh Kota Regency</b>	<b>11</b>

Sumber : Dinas Perhubungan Kabupaten Lima Puluh Kota

Source : *Transportation Service of Lima Puluh Kota Regency*



**Tabel 9.1.8** Jumlah Izin Trayek Menurut Kecamatan di Kabupaten Lima Puluh Kota, 2019  
**Table** Number of Licensed Route by Subdistrict in Lima Puluh Kota Regency, 2019

Kecamatan/ Subdistrict	Jumlah Izin Trayek/ Number of Licensed Route
(1)	(2)
Payakumbuh	2
Akabiluru	-
Luak	-
Lareh Sago Halaban	2
Situjuh Limo Nagari	-
Harau	1
Guguak	2
Mungka	-
Suliki	2
Bukik Barisan	-
Gunuang Omeh	-
Kapur IX	2
Pangkalan Koto Baru	-
<b>Kabupaten Lima Puluh Kota/ Lima Puluh Kota Regency</b>	<b>11</b>

Sumber : Dinas Perhubungan Kabupaten Lima Puluh Kota

Source : Transportation Service of Lima Puluh Kota Regency

**Tabel 9.1.9** Jumlah Kendaraan Wajib Uji Yang Telah Diuji Menurut Bulan di Kabupaten Lima Puluh Kota, 2019  
**Table** Number of Mandatory Vehicle Test That Has Tested By Month in Lima Puluh Kota Regency, 2019

Bulan/Month	Angkutan Penumpang/ Passenger Transport	Mini Bus-Bus/ Micro Bus-Bus	Angkutan Barang/ Goods Transport	Jumlah/ Total
(1)	(2)	(3)	(4)	(5)
Januari/January	-	32	539	571
Februari/February	-	24	496	520
Maret/March	2	33	488	523
April/April	-	35	516	551
Mei/May	1	55	446	502
Juni/June	-	20	315	335
Juli/July	-	20	619	639
Agustus/August	-	31	560	591
September/September	1	38	577	616
Oktober/October	-	37	553	590
November/November	-	37	431	468
Desember/December	-	33	350	383
<b>Jumlah/Total</b>	<b>4</b>	<b>395</b>	<b>5 890</b>	<b>6 289</b>

Sumber : Dinas Perhubungan Kabupaten Lima Puluh Kota

Source : Transportation Service of Lima Puluh Kota Regency

## 9.2 KOMUNIKASI COMMUNICATION

**Tabel 9.2.1** Banyaknya Surat Dalam Negeri Yang Dikirim & Diterima Kantor Pos Dirinci menurut Jenis Surat di Kabupaten Lima Puluh Kota, 2019  
*Numbers of Sent and Received Mails at Post Office by Kind of Mails in Lima Puluh Kota Regency, 2019*

Bulan/Month	Biasa/Ordinary Mail		Kilat - Tercatat/ Express-Registered Mail	
	Dikirim/ Sent	Diterima/ Received	Dikirim/ Sent	Diterima/ Received
(1)	(2)	(3)	(4)	(5)
Januari/January	98	874	1 400	1 700
Februari/February	60	988	1 080	1 542
Maret/March	79	865	972	1 021
April/April	50	670	1 044	1 371
Mei/May	89	1 200	1 800	8 760
Juni/June	103	1 400	1 788	5 877
Juli/July	74	937	964	4 113
Agustus/August	56	1 100	1 921	3 622
September/September	71	894	1 433	1 840
Oktober/October	80	765	8 000	9 400
November/November	91	1 100	1 420	2 700
Desember/December	77	1 243	1 364	1 400
<b>Jumlah/Total</b>	<b>928</b>	<b>12 036</b>	<b>23 186</b>	<b>43 346</b>

Sumber : Pos Indonesia Kab. Lima Puluh Kota

Source : Indonesian Post Office of Lima Puluh Kota Regency

**Tabel 9.2.2** Banyaknya Surat Luar Negeri Yang Dikirim dan Diterima Kantor Pos Dirinci menurut Jenis Surat di Kabupaten Lima Puluh Kota, 2019  
**Table** *Numbers of Sent and Received Foreign Mails at Post Office by Kind of Mails in Lima Puluh Kota Regency, 2019*

Bulan/Month	Jumlah Surat/ Numbers of Mail	
	Dikirim/ Sent	Diterima / Received
(1)	(2)	(3)
Januari/January	50	20
Februari/February	78	18
Maret/March	45	17
April/April	89	11
Mei/May	94	42
Juni/June	103	9
Juli/July	150	7
Agustus/August	28	13
September/September	41	11
Oktober/October	30	28
November/November	24	14
Desember/December	25	11
<b>Jumlah/Total</b>	<b>757</b>	<b>201</b>

Sumber : Pos Indonesia Kab. Lima Puluh Kota  
 Source : Indonesian Post Office of Lima Puluh Kota Regency

**Tabel 9.2.3** Banyaknya Wesel Pos Dalam Negeri Yang Dikirim dan Diterima Pada Kantor Pos Kabupaten Lima Puluh Kota, 2019  
**Table** Numbers of Internal Money Order Sent and Received at Lima Puluh Kota Regency Post Office, 2019

Bulan/Month	Dikirim / Sent		Diterima / Received	
	Jumlah Total	Nilai/Nominal (Rp.)	Jumlah Total	Nilai/Nominal (Rp.)
(1)	(2)	(3)	(4)	(5)
Januari/January	566	1 277 732 650	339	489 149 986
Februari/February	527	1 746 962 300	412	418 206 067
Maret/March	626	2 189 740 839	456	507 077 905
April/April	595	2 329 499 314	437	499 201 422
Mei/May	720	2 994 610 821	635	724 347 088
Juni/June	526	3 746 084 777	254	259 837 470
Juli/July	665	3 316 480 799	437	600 512 315
Agustus/August	555	2 361 012 590	445	535 745 139
September/September	492	1 306 931 767	379	429 531 168
Oktober/October	545	1 747 008 455	423	596 627 787
November/November	549	1 443 113 240	415	470 652 753
Desember/December	501	1 502 436 512	389	420 397 064
<b>Jumlah/Total</b>	<b>6 867</b>	<b>25 961 614 064</b>	<b>5 021</b>	<b>5 951 286 164</b>

Sumber : Pos Indonesia Kab. Lima Puluh Kota

Source : Indonesian Post Office of Lima Puluh Kota Regency

**Tabel 9.2.4** Banyaknya Wesel Pos Luar Negeri Yang Dikirim dan Diterima Pada Kantor Pos Kabupaten Lima Puluh Kota, 2019  
**Table** *Numbers of Foreign Money Order Sent and Received at Lima Puluh Kota Regency Post Office, 2019*

Bulan/Month	Dikirim / Sent		Diterima / Received	
	Jumlah Total	Nilai/Nominal (Rp.)	Jumlah Total	Nilai/Nominal (Rp.)
(1)	(2)	(3)	(4)	(5)
Januari/January	11	38 595 101	151	555 350 800
Februari/February	9	16 629 922	142	380 936 900
Maret/March	8	60 523 241	122	524 070 000
April/April	20	129 894 684	138	436 785 900
Mei/May	14	73 920 009	171	622 934 600
Juni/June	12	53 398 300	108	320 713 200
Juli/July	3	10 524 100	167	665 919 200
Agustus/August	14	51 303 300	142	444 220 100
September/September	6	9 997 500	137	477 502 900
Oktober/October	3	3 970 500	140	554 423 300
November/November	9	63 216 620	122	414 148 800
Desember/December	9	56 362 180	130	491 555 600
<b>Jumlah/Total</b>	<b>118</b>	<b>568 335 457</b>	<b>1 670</b>	<b>5 888 561 300</b>

Sumber : Pos Indonesia Kab. Lima Puluh Kota

Source : Indonesian Post Office of Lima Puluh Kota Regency

**Tabel 9.2.5** Banyaknya Paket Pos Yang Dikirim dan Diterima Pada Kantor Pos Kabupaten Lima Puluh Kota, 2019  
**Table** Numbers of Parcels Sent and Received at Lima Puluh Kota Regency Post Office, 2019

Bulan/Month	Dikirim / Sent		Diterima / Received	
	Dalam Negeri / Internal	Luar Negeri / Foreign	Dalam Negeri / Internal	Luar Negeri / Foreign
(1)	(2)	(3)	(4)	(5)
Januari/January	570	14	1 500	40
Februari/February	412	17	1 712	27
Maret/March	712	20	1 017	33
April/April	313	45	1 622	52
Mei/May	1 417	28	1 164	36
Juni/June	1 020	53	1 610	29
Juli/July	177	30	894	70
Agustus/August	118	12	240	22
September/September	101	11	321	17
Oktober/October	111	19	465	11
November/November	42	22	872	28
Desember/December	72	23	981	14
<b>Jumlah/Total</b>	<b>5 065</b>	<b>294</b>	<b>12 398</b>	<b>379</b>

Sumber : Pos Indonesia Kab. Lima Puluh Kota

Source : Indonesian Post Office of Lima Puluh Kota Regency

**Tabel 9.2.6** Banyaknya Penerimaan dan Pembayaran Tabanas Batara Pada Kantor Pos Kabupaten Lima Puluh Kota, 2019  
**Table** *Numbers of Batara National Saving Sent and Received at Lima Puluh Kota Regency Post Office, 2019*

Bulan/Month	Penerimaan / Receipt		Pembayaran / Paid	
	Jumlah Total	Nilai/Nominal (Rp.)	Jumlah / Total	Nilai/Nominal (Rp.)
(1)	(2)	(3)	(4)	(5)
Januari/January	312	826 803 500	218	155 865 700
Februari/February	332	738 654 900	178	198 684 744
Maret/March	320	735 857 500	267	201 595 000
April/April	295	700 575 733	201	240 415 868
Mei/May	356	879 569 600	245	390 074 000
Juni/June	403	671 833 300	140	167 675 000
Juli/July	505	926 284 577	303	396 506 669
Agustus/August	500	799 228 100	178	291 423 731
September/September	570	935 283 300	155	183 302 988
Oktober/October	498	788 250 300	170	218 762 498
November/November	501	711 910 000	145	316 084 000
Desember/December	600	818 593 450	120	266 372 400
<b>Jumlah/Total</b>	<b>5 192</b>	<b>9 532 844 260</b>	<b>2 320</b>	<b>3 026 762 598</b>

Sumber : Pos Indonesia Kab. Lima Puluh Kota

Source : Indonesian Post Office of Lima Puluh Kota Regency



**Tabel 9.2.7** Nilai Pembayaran Pensiun Pada Kantor Pos Kabupaten Lima Puluh Kota, 2019  
**Table** Value of Pension Payments at Lima Puluh Kota Regency Post Office, 2019

Bulan/Month	Pembayaran Pensiun Pension Payments	
	Jumlah Total	Nilai Nominal (Rp.)
(1)	(2)	(3)
Januari/January	1 427	2 357 297 299
Februari/February	1 457	2 098 801 563
Maret/March	1 457	2 123 630 570
April/April	1 430	2 561 055 937
Mei/May	2 394	4 051 439 204
Juni/June	1 162	2 101 285 685
Juli/July	1 303	4 228 051 358
Agustus/August	1 244	1 952 412 659
September/September	1 218	1 944 814 468
Oktober/October	1 240	1 986 681 734
November/November	1 215	1 840 882 676
Desember/December	1 216	2 001 740 594
<b>Jumlah/Total</b>	<b>16 763</b>	<b>29 248 093 747</b>

Sumber : Pos Indonesia Kab. Lima Puluh Kota

Source : Indonesian Post Office of Lima Puluh Kota Regency

**Tabel 9.2.8** Jumlah Kantor Pos Pembantu Menurut Kecamatan di Kabupaten Lima Puluh Kota, 2015 - 2019  
**Table** Number of Auxiliary Post Office by Subdistrict in Lima Puluh Kota Regency, 2015 - 2019

Kecamatan Subdistrict	2015	2016	2017	2018	2019
(1)	(2)	(3)	(4)	(5)	(6)
Payakumbuh	1	1	1	1	1
Akabiluru	-	-	-	-	-
Luak	-	-	-	-	-
Lareh Sago Halaban	1	1	1	1	1
Situjuh Limo Nagari	1	1	1	1	1
Harau	1	1	1	1	1
Guguak	1	1	1	1	1
Mungka	-	-	-	-	-
Suliki	1	1	1	1	1
Bukik Barisan	-	-	-	-	-
Gunuang Omeh	-	-	-	-	-
Kapur IX	1	1	1	1	1
Pangkalan Koto Baru	1	1	1	1	1
<b>Kabupaten Lima Puluh Kota/ Lima Puluh Kota Regency</b>	<b>8</b>	<b>8</b>	<b>8</b>	<b>8</b>	<b>8</b>

Sumber : Pos Indonesia Kab. Lima Puluh Kota  
 Source : Indonesian Post Office of Lima Puluh Kota Regency

**Tabel 9.2.9** Jumlah Warung Internet Menurut Kecamatan di Kabupaten Lima Puluh Kota, 2019  
**Table** Number of Internet Cafes by Subdistrict in Lima Puluh Kota Regency, 2019

Kecamatan Subdistrict	Jumlah/Total
(1)	(2)
Payakumbuh	18
Akabiluru	10
Luak	6
Lareh Sago Halaban	8
Situjuh Limo Nagari	7
Harau	29
Guguak	26
Mungka	15
Suliki	9
Bukik Barisan	6
Gunuang Omeh	3
Kapur IX	10
Pangkalan Koto Baru	12
<b>Kabupaten Lima Puluh Kota/ Lima Puluh Kota Regency</b>	<b>159</b>

Sumber : Dinas Komunikasi dan Informatika Kabupaten Lima Puluh Kota  
 Source : Regional Office of Communication and Information of Lima Puluh Kota Regency

**Tabel 9.2.10** Jumlah Kelompok Informasi Masyarakat Menurut Kecamatan di Kabupaten Lima Puluh Kota, 2019  
**Table** *Number of Public Information Groups by Subdistrict in Lima Puluh Kota Regency, 2019*

Kecamatan Subdistrict	Jumlah/Total
(1)	(2)
Payakumbuh	1
Akabiluru	1
Luak	1
Lareh Sago Halaban	2
Situjuh Limo Nagari	1
Harau	2
Guguak	1
Mungka	1
Suliki	1
Bukik Barisan	1
Gunuang Omeh	1
Kapur IX	1
Pangkalan Koto Baru	1
<b>Kabupaten Lima Puluh Kota/ Lima Puluh Kota Regency</b>	<b>15</b>

Sumber : Dinas Komunikasi dan Informatika Kabupaten Lima Puluh Kota

Source : *Regional Office of Communication and Information of Lima Puluh Kota Regency*

**Tabel 9.2.11** Jumlah Tower Telekomunikasi Menurut Kecamatan di Kabupaten Lima Puluh Kota, 2019  
**Table** Number of Telecommunication Tower by Subdistrict in Lima Puluh Kota Regency, 2019

Kecamatan Subdistrict	Jumlah/Total
(1)	(2)
Payakumbuh	14
Akabiluru	9
Luak	5
Lareh Sago Halaban	6
Situjuh Limo Nagari	6
Harau	26
Guguak	12
Mungka	11
Suliki	5
Bukik Barisan	6
Gunuang Omeh	2
Kapur IX	11
Pangkalan Koto Baru	16
<b>Kabupaten Lima Puluh Kota/ Lima Puluh Kota Regency</b>	<b>129</b>

Sumber : Dinas Komunikasi dan Informatika Kabupaten Lima Puluh Kota  
 Source : Regional Office of Communication and Information of Lima Puluh Kota Regency

**REALISASI PENERIMAAN  
DAERAH TAHUN 2019**

*Realization of regional reception  
year 2019 value 1,33 trillion*

**1,33** Triliun  
trillion



**REALISASI BELANJA  
DAERAH TAHUN 2019**

*Realization of regional expenditure  
year 2019 value 1,20 trillion*

**1,20** Triliun  
trillion



**PAJAK** MERUPAKAN SALAH SATU  
PENYUMBANG PENDAPATAN TERBESAR  
KABUPATEN LIMA PULUH KOTA  
SALAH SATUNYA YAITU DARI

**PAJAK PENERANGAN JALAN**

*Tax is one of the largest income wear in Lima Puluh Kota  
one of the Road Lighting tax 12,1 billion  
Regency*

**12,1** Miliar  
billion



**4.027**



**35.611**



**3.552**





**PENJELASAN TEKNIS**

1. Realisasi Penerimaan dan Pengeluaran Pemerintah adalah realisasi/perhitungan APBD pada tiap tahun anggaran.
2. Pendapatan Asli Daerah (PAD) adalah pendapatan yang diperoleh daerah yang dipungut berdasarkan peraturan daerah sesuai dengan peraturan perundang-undangan, guna keperluan daerah yang bersangkutan dalam membiayai kegiatannya.
3. Data harga yang ditampilkan pada publikasi ini berasal dari data Survei yang dilakukan BPS, yakni Survei HD dan HKD yang dilakukan setiap bulan di seluruh kecamatan di Kabupaten Lima Puluh Kota.
4. Data Harga ini meliputi data Harga Produsen dan Data Harga Konsumen.

**TECHNICAL NOTES**

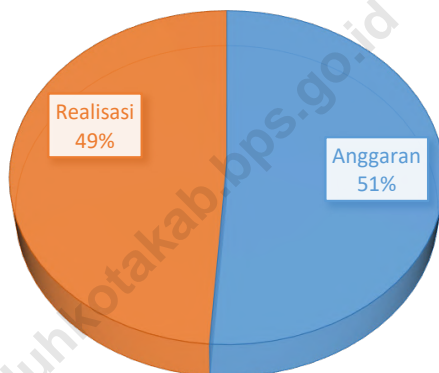
1. *Actual revenue and expenditure of Government is the realization/budget calculations for every fiscal year.*
2. *Original Local Government Revenue is revenue that withheld based on local regulations in accordance with the legislation, for the purposes of financing their activities.*
3. *The price data displayed in this publication comes from BPS Survey data, namely HD and HKD Surveys which are conducted every month in all subdistricts in Lima Puluh Kota Regency.*
4. *This Price Data includes Producer Price data and Consumer Price Data.*





**Gambar 10.1**  
**Figures**

**Realisasi Penerimaan Daerah di Kabupaten Lima Puluh Kota, 2019\***  
**Realization of Regional Reception in Lima Puluh Kota Regency, 2019\***

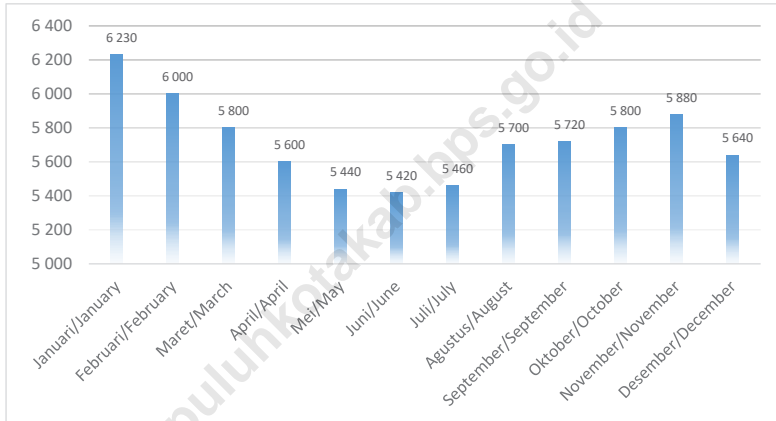


Sumber : Badan Keuangan Kabupaten Lima Puluh Kota

Source : Revenue, Regional Financial and Asset Management Service of Lima Puluh Kota Regency

Catatan/Note : \*) Angka Sementara/Preliminary Figures

**Gambar 10.2** Rata - rata Harga Produsen Gabah yang Diterima Petani di Kabupaten Lima Puluh Kota, 2019  
**Figures** *Average Producer Prices of Unhusked Rice Received by Farmers in Lima Puluh Kota Regency, 2019*



Sumber : BPS Kabupaten Lima Puluh Kota  
 Source : BPS - Statistic of Lima Puluh Kota Regency

## 10.1 KEUANGAN DAERAH REGIOANAL FINANCE

**Tabel 10.1.1 Realisasi Penerimaan Daerah di Kabupaten Lima Puluh Kota, 2019**  
**Table Realization of Regional Reception in Lima Puluh Kota Regency, 2019**

Uraian/Description	Anggaran Budget*	Realisasi Realization*	Persentase Percentage*
(1)	(2)	(3)	(4)
<b>1. PENDAPATAN ASLI DAERAH (PAD)/ REGIONAL REVENUE</b>			
1.1 Pajak Daerah/Regional Tax	28 500 000 000,00	24 181 111 740,00	84,85
1.2 Retribusi Daerah/Regional Retribution	6 387 843 109,00	4 534 569 182,00	70,99
1.3 Hasil Perusahaan Milik Daerah dan Pengelolaan Kekayaan Daerah yang Dipisahkan/ Regional Owned Company Revenue and Separated Management of Regional Wealth	2 957 700 000,00	2 675 284 188,00	90,45
1.4 Lain-lain PAD yang Sah/Other Regional Revenue	59 221 320 914,00	53 777 188 222,25	90,81
<b>2. PENDAPATAN TRANSFER/ TRANSFER REVENUE</b>			
2.1 Pendapatan Transfer Pemerintah Pusat-Dana Perimbang/ Central Government Transfers			
2.1.1 Bagi Hasil pajak/ Tax Sharing	12 966 482 245,00	10 773 957 374,00	83,09
2.1.2 Bagi Hasil Bukan Pajak/Sumber Daya Alam/ Non-Tax Sharing	3 705 441 000,00	1 897 802 801,00	51,22
2.1.3 Dana Alokasi Umum/ General Allocation Fund	768 836 012 000,00	768 836 012 000,00	100,00
2.1.4 Dana Alokasi Khusus/ Particular Allocation Fund	91 881 422,00	82 797 025 030,00	90,11
2.1.5 Dana Alokasi Khusus Non Fisik/ Non-Physical Particular Allocation Fund	174 483 577 000,00	151 719 334 661,00	86,95
2.2 Transfer dari Pemerintah Pusat - Lainnya/ Other Transfers From Central Government			
2.2.1 Dana Otonomi Khusus/ Particular Autonomy Fund	-	-	-
2.2.2 Dana Penyesuaian/ Adjustment Fund	176 996 054 000,00	174 095 960 290,00	98,36
2.3 Pendapatan Transfer Pemerintah Daerah Lainnya/ Other Local Government Transfer Revenue	51 085 146 413,00	51 554 994 575,00	100,92
<b>3. LAIN-LAIN PENDAPATAN DAERAH YANG SAH/ OTHER LEGITIMATE LOCAL REVENUE</b>			
3.1 Pendapatan Hibah dari Pemerintah/ A Grant From Government	22 500 000 000,00	9 642 270 290,00	42,85
3.2 Dana Bagi Hasil Pajak dari Provinsi/ Provincial Tax-Sharing	-	-	-
3.3 Pendapatan Lainnya/ Other Revenue	-	-	-
<b>Jumlah/Total</b>	<b>1 399 520 998 681,00</b>	<b>1 336 485 510 303,25</b>	<b>95,50</b>

Sumber : Badan Keuangan Kabupaten Lima Puluh Kota

Source : Revenue, Regional Financial and Asset Management Service of Lima Puluh Kota Regency

Catatan/Note :\*) Angka Sementara/Preliminary Figures

**Tabel 10.1.2 Realisasi Belanja Daerah di Kabupaten Lima Puluh Kota, 2019**  
**Table Realization Local Expenditure in Lima Puluh Kota Regency, 2019**

Uraian / Description	Anggaran Budget*	Realisasi Realization*	Persentase Percentage*
(1)	(2)	(3)	(4)
<b>1. BELANJA OPERASIONAL/ OPERATIONAL EXPENDITURE</b>			
1.1 Belanja Pegawai/ <i>Employee Expenditure</i>	651 866 121 648,83	630 882 952 899,00	96,78
1.2 Belanja Barang/ <i>Goods Expenditure</i>	301 916 632 675,17	270 235 514 066,00	89,51
1.3 Bunga/ <i>Interest</i>	-	-	-
1.4 Subsidi/ <i>Subsidy</i>	-	-	-
1.5 Hibah/ <i>Grant</i>	36 786 125 030,00	33 749 616 407,00	91,75
1.6 Bantuan Sosial/ <i>Social Assistance</i>	17 123 521 000,00	15 480 975 829,00	90,41
1.7 Belanja Bantuan Keuangan/ <i>Financial Assistance</i>	-	-	-
<b>2. BELANJA MODAL/ CAPITAL</b>			
2.1 Tanah/ <i>Land</i>	269 876 455,00	261 246 598,00	96,80
2.2 Peralatan dan Mesin/ <i>Equipment and Machinery</i>	44 081 894 494,00	34 310 434 344,00	77,94
2.3 Gedung Dan Bangunan/ <i>Building</i>	42 818 561 607,00	32 110 044 597,00	74,99
2.4 Jalan, Irigasi dan Jaringan/ <i>Road, Irrigation, Network</i>	186 284 750 272,00	171 401 890 737,00	92,01
2.5 Aset Tetap Lainnya/ <i>Other Fixed Assets</i>	22 902 589 272,00	14 826 905 476,00	64,74
<b>3. BELANJA TAK TERDUGA/ UNEXPECTED EXPENDITUR</b>			
3.1 Belanja Tak Terduga/ <i>Unexpected Expenditure</i>	1 000 000 000,00	659 859 470,00	65,99
<b>4. TRANSFER BAGI HASIL KE DESA/ PROFIT SHARING TRANSFERS</b>			
4.1 Bagi Hasil Pajak/ <i>Tax Sharing</i>	3 075 474 028,00	2 126 651 808,00	69,15
4.2 Bagi Hasil Retribusi/ <i>Retribution Profit Sharing</i>	663 822 012,00	434 228 118,00	65,41
4.3 Bagi Hasil Pendapatan Lainnya/ <i>Other Revenue Sharing</i>	-	-	-
<b>4. TRANSFER BANTUAN KEUANGAN TRANSFER OF FINANCIAL ASSISTANCE</b>			
	156 310 362 413,00	155 636 030 083,00	99,57
<b>Jumlah/Total</b>	<b>1 304 987 072 454,00</b>	<b>1 203 919 440 423,00</b>	<b>92,26</b>

Sumber : Badan Keuangan Kabupaten Lima Puluh Kota

Source : Revenue, Regional Financial and Asset Management Service of Lima Puluh Kota Regency

Catatan/Note :\*) Angka Sementara/Preliminary Figures

**Tabel 10.1.3** Realisasi Pembiayaan Daerah di Kabupaten Lima Puluh Kota, 2019  
**Table** *Realization of Local Financing in Lima Puluh Kota Regency, 2019*

Uraian / Description	Anggaran / Budget*	Realisasi / Realization*	Persentase / Percentage*
(1)	(2)	(3)	(4)
<b>1. PENERIMAAN PEMBIAYAAN/ INCOME</b>			
1.1 Sisa lebih Perhitungan Anggaran Daerah Tahun Sebelumnya/ <i>The Rest of the Previous year</i>	80 874 732 226,00	80 874 732 226,17	100,00
1.2 Penerimaan Piutang Daerah/ <i>Credit</i>	-	-	-
<b>2. PENGELUARAN PEMBIAYAAN/ EXPENDITURE</b>			
2.1 Pembayaran Pokok Hutang/ <i>Debt Payment</i>	-	-	-
2.2 Penyertaan Modal Pemerintah daerah <i>Regional Government Capital Participation</i>	15 359 000 000,00	15 359 000 000,00	100,00
<b>Jumlah/ Total</b>	<b>96 233 732 226,00</b>	<b>96 233 732 226,17</b>	<b>100,00</b>

Sumber : Badan Keuangan Kabupaten Lima Puluh Kota

Source : Revenue, Regional Financial and Asset Management Service of Lima Puluh Kota Regency

Catatan/Note : \*) Angka Sementara/Preliminary Figures

**Tabel 10.1.4 Target dan Realisasi Penerimaan Pajak Daerah Menurut Jenis di Kabupaten Lima Puluh Kota, 2019**  
**Table Target and Realization of Regional Tax Revenue by Type in Lima Puluh Kota Regency, 2019**

Uraian / Description	Anggaran Budget*	Realisasi Realization*	Persentase Percentage*
(1)	(2)	(3)	(4)
1. Pajak Hotel/ <i>Hotel Tax</i>	25 500 000,00	31 936 000,00	125,24
2. Pajak Restoran/ <i>Restaurant Tax</i>	1 503 725 790,00	1 190 118 502,00	79,14
3. Pajak Hiburan/ <i>Recreation Tax</i>	30 000 000,00	21 400 000,00	71,33
4. Pajak Reklame/ <i>Billboard Tax</i>	538 500 000,00	181 905 225,00	33,78
5. Pajak Penerangan Jalan/ <i>Road Lighting Tax</i>	12 775 000 000,00	12 193 234 235,00	95,45
6. Pajak Mineral Bukan Logam dan Batuan/ <i>Nonmetallic Minerals and Rock Tax</i>	4 424 756 575,00	6 278 959 834,00	141,91
7. Bea Perolehan Hak Atas Tanah dan Bangunan ( BPHTB ) <i>Fees for Acquisition of Land and Buildings</i>	4 061 331 000,00	2 358 147 975,00	58,06
8. Pajak Air Bawah Tanah/ <i>Underground Water Tax</i>	290 000 000,00	178 258 285,00	61,47
9. Pajak Sarang Burung Walet/ <i>Swifts nest Tax</i>	500 000,00	-	-
10. Pajak Bumi dan Bangunan/ <i>Property Tax</i>	4 850 686 635,00	1 747 151 648,00	36,02
<b>Jumlah/Total</b>	<b>28 500 000 000,00</b>	<b>24 181 111 740,00</b>	<b>84,85</b>

Sumber : Badan Keuangan Kabupaten Lima Puluh Kota

Source : Revenue, Regional Financial and Asset Management Service of Lima Puluh Kota Regency

Catatan/Note : \*) Angka Sementara/Preliminary Figures

**Table 10.1.5 Jumlah Alokasi Dana Desa (ADD) Menurut Kecamatan di Kabupaten Lima Puluh Kota, 2019**  
**Numbers of General Allocation Funds Village by Subdistrict in Lima Puluh Kota Regency, 2019**

Kecamatan / Subdistrict	Penghasilan Tetap Wali Nagari, Perangkat Nagari dan Tunjangan BAMUS/ Wali Nagari Personel, and Bamus Fixed Income	Dana penyelenggaraan pemerintahan nagari, pembangunan nagari, pembinaan kemasyarakatan, pemberdayaan masyarakat, dan belanja tak terduga	Jumlah/ Total
(1)	(2)	(3)	(4)
Payakumbuh	1 920 600 000,00	4 227 365 851,00	6 147 965 851,00
Akabiluru	1 954 800 000,00	4 118 231 903,00	6 073 031 903,00
Luak	1 530 600 000,00	2 632 493 301,00	4 163 093 301,00
Lareh Sago Halaban	2 611 800 000,00	5 620 730 015,00	8 232 530 015,00
Situjuh Limo Nagari	1 475 400 000,00	2 968 069 329,00	4 443 469 329,00
Harau	3 123 000 000,00	7 130 415 421,00	10 253 415 421,00
Guguak	1 620 000 000,00	3 474 458 113,00	5 094 458 113,00
Mungka	1 483 200 000,00	3 187 368 084,00	4 670 568 084,00
Suliki	1 864 800 000,00	3 504 363 319,00	5 369 163 319,00
Bukik Barisan	1 834 200 000,00	3 774 110 247,00	5 608 310 247,00
Gunuang Omeh	936 000 000,00	2 195 452 390,00	3 131 452 390,00
Kapur IX	1 949 400 000,00	6 356 588 825,00	8 305 988 825,00
Pangkalan Koto Baru	1 909 800 000,00	5 579 281 755,00	7 489 081 755,00
<b>Kabupaten Lima Puluh Kota Lima Puluh Kota Regency</b>	<b>24 213 600 000,00</b>	<b>54 768 928 553,00</b>	<b>78 982 528 553,00</b>

Sumber : Dinas Pemberdayaan Masyarakat dan Desa/Nagari

Source : Regional Office of Society Empowerment and Rural Development



**Tabel 10.1.6 BPR/LPN, Modal Dasar dan Jumlah Aset Menurut Kecamatan di Kabupaten Lima Puluh Kota, 2019**  
**Table** *Numbers of BPR/LPN, Base Capital and Assets by Subdistrict in Lima Puluh Kota Regency, 2019*

Kecamatan Subdistrict	BPR/LPN	Modal Dasar / Base Capital	Jumlah Aset / Assets
(1)	(2)	(3)	(4)
Payakumbuh	PT. BPR LPN Taeh Baruh	8 000 000 000,00	27 417 874 140,00
	PT. BPR Tambun Ijuk	4 000 000 000,00	18 441 723 337,00
Akabiluru	-	-	-
Luak	PT. BPR Sago Luhak	5 000 000 000,00	20 672 118 816,00
Lareh Sago Halaban	PT. BPR Labuh Gunung	5 000 000 000,00	15 354 614 641,00
Situjuh Limo Nagari	PT. BPR Padang Kuning	3 000 000 000,00	15 744 002 000,00
	PT. Dharma Pejuang Empat Lima	2 000 000 000,00	17 702 065 527,00
Harau	PT. BPR Gonjong Limo	3 000 000 000,00	6 708 914 608,00
	PT. BPR Harau	20 000 000 000,00	77 310 561 557,00
Guguak	Guguk Mas Makmur	6 000 000 000,00	34 838 556 000,00
Mungka	-	-	-
Suliki	PT. BPR Suliki Gunung Mas	15 000 000 000,00	33 278 725 757,00
Bukik Barisan	-	-	-
Gunuang Omeh	-	-	-
Kapur IX	PT. Mitra Usaha Muara Paiti	1 500 000 000,00	8 908 634 047,00
Pangkalan Koto Baru	-	-	-
<b>Kabupaten Lima Puluh Kota/ Lima Puluh Kota Regency</b>		<b>72 500 000 000,00</b>	<b>276 377 790 430,00</b>

Sumber : Bagian Perekonomian Sekretariat Daerah Kabupaten Lima Puluh Kota

Source : Administration Economical the regional Secretariat of Lima Puluh Kota Regency

**Tabel 10.1.7 Jumlah Koperasi dan Anggota Menurut Kecamatan di Kabupaten Lima Puluh Kota, 2019**  
**Table Numbers of Cooperations and their Member by Subdistrict in Lima Puluh Kota Regency, 2019**

Kecamatan Subdistrict	Jumlah Koperasi/ Number of Cooperation	Jumlah Anggota/ Number of Member
(1)	(2)	(3)
Payakumbuh	20	3 181
Akabiluru	13	1 591
Luak	15	3 171
Lareh Sago Halaban	15	1 388
Situjuh Limo Nagari	14	1 265
Harau	39	7 239
Guguak	20	8 682
Mungka	12	2 278
Suliki	11	1 548
Bukik Barisan	17	2 323
Gunuang Omeh	4	1 600
Kapur IX	13	1 694
Pangkalan Koto Baru	11	1 646
<b>Jumlah/Total</b>	<b>204</b>	<b>37 606</b>

Sumber : Dinas Perdagangan, Koperasi, Usaha Kecil dan Menengah Kab. Lima Puluh Kota  
 Source : Regional Office of Industry, Trade and Cooperatives of Lima Puluh Kota Regency

**Tabel 10.1.8** Jumlah Koperasi Unit Desa ( KUD ) dan Non KUD Yang BerbadanHukum Menurut Kecamatan di Kabupaten Lima Puluh Kota, 2019  
**Table** Numbers of Village Cooperation Units and Non Village Cooperation Units That Having Certificate of Law by Subdistrict in Lima Puluh Kota Regency, 2019

Kecamatan/ Subdistrict	KUD / Village Cooperation Units	Non KUD / Non Village Cooperation Units
(1)	(2)	(3)
Payakumbuh	4	16
Akabiluru	2	11
Luak	2	13
Lareh Sago Halaban	5	10
Situjuh Limo Nagari	3	11
Harau	4	35
Guguak	5	15
Mungka	1	11
Suliki	2	9
Bukik Barisan	3	14
Gunuang Omeh	2	2
Kapur IX	8	5
Pangkalan Koto Baru	6	5
<b>Jumlah/Total</b>	<b>47</b>	<b>157</b>

Sumber : Dinas Perdagangan, Koperasi, Usaha Kecil dan Menengah Kab. Lima Puluh Kota  
 Source : Regional Office of Industry, Trade and Cooperatives of Lima Puluh Kota Regency

**Tabel 10.1.9** Perkembangan Modal Sendiri, Modal Pinjaman dan Aset Koperasi menurut Kecamatan di Kabupaten Lima Puluh Kota, 2019  
**Table** *Cooperative Capital, Loan, and Asset by Subdistrict in Lima Puluh Kota Regency, 2019*

Kecamatan/ Subdistrict	Modal (Rp.000)/ Capital (Rp.000)	Modal Pinjaman (Rp.000)/ Loan (Rp.000)	Aset (Rp.000) / Asset (Rp.000)
(1)	(2)	(3)	(4)
Payakumbuh	12 864 913	7 653 806	20 518 719
Akabiluru	9 107 895	3 886 441	12 994 336
Luak	16 107 458	10 635 852	26 743 311
Lareh Sago Halaban	4 556 837	2 423 096	6 979 933
Situjuh Limo Nagari	7 702 414	2 509 158	10 211 571
Harau	50 960 427	31 765 861	82 726 287
Guguak	26 981 565	13 180 842	40 162 407
Mungka	2 635 886	2 209 334	4 845 220
Suliki	13 061 084	6 195 042	19 256 126
Bukik Barisan	5 562 708	2 054 076	7 616 784
Gunuang Omeh	1 628 958	565 564	2 194 522
Kapur IX	9 084 984	6 311 667	15 396 651
Pangkalan Koto Baru	4 224 991	1 463 052	5 688 043
<b>Jumlah/Total</b>	<b>164 480 120</b>	<b>90 853 791</b>	<b>255 333 910</b>

Sumber : Dinas Perdagangan, Koperasi, Usaha Kecil dan Menengah Kab. Lima Puluh Kota

Source : Regional Office of Industry, Trade and Cooperatives of Lima Puluh Kota Regency

**Tabel 10.1.10 Jumlah Koperasi menurut Status dan Kecamatan di Kabupaten Lima Puluh Kota, 2019**  
**Table** *Number of Cooperative by Status and Subdistrict in Lima Puluh Kota Regency, 2019*

Kecamatan/ Subdistrict	Aktif/ Active	Tidak Aktif/ Non Active	Jumlah/ Total
(1)	(2)	(3)	(4)
Payakumbuh	12	8	20
Akabiluru	7	6	13
Luak	11	4	15
Lareh Sago Halaban	5	10	15
Situjuh Limo Nagari	7	7	14
Harau	33	6	39
Guguak	11	9	20
Mungka	8	4	12
Suliki	7	4	11
Bukik Barisan	9	8	17
Gunuang Omeh	2	2	4
Kapur IX	5	8	13
Pangkalan Koto Baru	3	8	11
<b>Jumlah/Total</b>	<b>120</b>	<b>84</b>	<b>204</b>

Sumber : Dinas Perdagangan, Koperasi, Usaha Kecil dan Menengah Kab. Lima Puluh Kota  
 Source : Regional Office of Industry, Trade and Cooperatives of Lima Puluh Kota Regency

**Tabel 10.1.11 Rata-rata Modal Koperasi menurut kecamatan di Kabupaten Lima Puluh Kota, 2019**  
**Table Average Capital of Cooperative by Subdistrict in Lima Puluh Kota Regency, 2019**

Kecamatan/ Subdistrict	KUD/ Village Cooperative Unit	Non KUD/ Non Village Cooperative Unit
(1)	(2)	(3)
Payakumbuh	130 473	771 439
Akabiluru	24 029	823 622
Luak	138 416	1 217 740
Lareh Sago Halaban	22 547	44 440
Situjuh Limo Nagari	284 708	622 572
Harau	215 782	1 431 351
Guguak	352 298	1 681 338
Mungka	361 724	206 742
Suliki	49 982	1 440 124
Bukik Barisan	51 321	386 339
Gunuang Omeh	81 666	732 813
Kapur IX	355 885	1 247 581
Pangkalan Koto Baru	15 049	820 920
<b>Jumlah/Total</b>	<b>2 083 880</b>	<b>14 092 147</b>

Sumber : Dinas Perdagangan, Koperasi, Usaha Kecil dan Menengah Kab. Lima Puluh Kota  
 Source : Regional Office of Industry, Trade and Cooperatives of Lima Puluh Kota Regency

**Tabel 10.1.12 Perkembangan Volume Usaha dan SHU menurut Kecamatan di Kabupaten Lima Puluh Kota, 2019**  
**Table** *Developing Volume Activity and Net Income Cooperative By Subdistrict in Lima Puluh Kota Regency, 2019*

Kecamatan/ Subdistrict	Volume Usaha (Rp.000)/ Volume Activity (Rp.000)	SHU (Rp.000)/ Net Income Cooperative (Rp.000)
(1)	(2)	(3)
Payakumbuh	18 229 358	576 631
Akabiluru	8 809 146	157 935
Luak	11 196 966	1 017 706
Lareh Sago Halaban	4 746 619	457 950
Situjuh Limo Nagari	5 280 146	545 524
Harau	40 052 173	3 464 706
Guguak	11 466 435	1 835 166
Mungka	6 337 025	153 205
Suliki	11 245 637	155 558
Bukik Barisan	6 210 650	635 113
Gunuang Omeh	611 317	38 449
Kapur IX	10 636 652	503 670
Pangkalan Koto Baru	1 066 056	(49982)
<b>Jumlah/Total</b>	<b>135 888 180</b>	<b>9 491 631</b>

Sumber : Dinas Perdagangan, Koperasi, Usaha Kecil dan Menengah Kab. Lima Puluh Kota  
 Source : Regional Office of Industry, Trade and Cooperatives of Lima Puluh Kota Regency

**Tabel 10.1.13 Jumlah Koperasi dan Waserda menurut Kecamatan di Kabupaten Lima Puluh Kota, 2019**  
**Table Number of Cooperatives and Public Department by Subdistrict in Lima Puluh Kota Regency, 2019**

Kecamatan/ Subdistrict	Koperasi/ Cooperative	Waserda/ Public Department
(1)	(2)	(3)
Payakumbuh	20	1
Akabiluru	13	2
Luak	15	4
Lareh Sago Halaban	15	-
Situjuh Limo Nagari	14	2
Harau	39	4
Guguak	20	5
Mungka	12	-
Suliki	11	2
Bukik Barisan	17	1
Gunuang Omeh	4	-
Kapur IX	13	1
Pangkalan Koto Baru	11	1
<b>Jumlah/Total</b>	<b>204</b>	<b>23</b>

Sumber : Dinas Perdagangan, Koperasi, Usaha Kecil dan Menengah Kab. Lima Puluh Kota  
 Source : Regional Office of Industry, Trade and Cooperatives of Lima Puluh Kota Regency



**Tabel 10.1.14 Target dan Realisasi Investasi di Kabupaten Lima Puluh Kota, 2012 - 2019**  
**Table Target and Realization of Investment at Lima Puluh Kota Regency, 2012 - 2019**

Tahun / Years	Target / Target	Realisasi / Realization
(1)	(2)	(3)
2012	10	4
2013	15	10
2014	33	26
2015	49	44
2016	12	8
2017	8	18
2018	11	11
2019	-	-

Sumber : Badan Penanaman Modal dan Pelayanan Terpadu Satu Pintu Kabupaten Lima Puluh Kota  
 Source : Regional Office of Investment and One-door Integrated Service of Lima Puluh Kota Regency  
 Catatan/Note : Target Realisasi Usaha Menengah dan Besar/Medium and Large Business Realization Targets

**Tabel 10.1.15 Jumlah Investasi Usaha Berdasarkan Kategori Usaha dan Kecamatan di Kabupaten Lima Puluh Kota, 2019**  
**Table** *Number of Business Investment based on Business Category and Subdistrict in Lima Puluh Kota Regency, 2019*

Kecamatan Subdistrict	Kriteria Usaha/Business Category			
	Mikro/ Micro	Kecil/ Small	Menengah/ Intermediate	Besar/ Big
(1)	(2)	(3)	(4)	(5)
Payakumbuh	30	35	14	-
Akabiluru	35	13	2	-
Luak	28	35	7	-
Lareh Sago Halaban	27	17	4	1
Situjuh Limo Nagari	10	15	1	-
Harau	54	91	17	3
Guguak	25	30	2	-
Mungka	11	18	3	-
Suliki	13	9	1	-
Bukik Barisan	15	13	1	-
Gunuang Omeh	4	5	-	-
Kapur IX	11	23	2	-
Pangkalan Koto Baru	10	12	3	3
<b>Kabupaten Lima Puluh Kota/ Lima Puluh Kota Regency</b>	<b>273</b>	<b>316</b>	<b>57</b>	<b>7</b>

Sumber : Badan Penanaman Modal dan Pelayanan Terpadu Satu Pintu Kabupaten Lima Puluh Kota  
 Source : *Regional Office of Investment and One-door Integrated Service of Lima Puluh Kota Regency*

**Tabel 10.1.16 Jumlah Investasi Usaha Berdasarkan Surat Izin Menurut Kecamatan di Kabupaten Lima Puluh Kota, 2019**  
**Table**  
**Number of Business Investment based on License By Subdistrict in Lima Puluh Kota Regency, 2019**

Kecamatan/ Subdistrict	Jumlah Perizinan/ Number of License	Nilai Investasi / Investment Value
(1)	(2)	(3)
Payakumbuh	79	25 651 676 920
Akabiluru	50	6 441 250 000
Luak	70	16 234 942 984
Lareh Sago Halaban	49	21 425 356 501
Situjuh Limo Nagari	26	4 127 500 000
Harau	165	317 224 415 429
Guguak	57	8 440 847 720
Mungka	32	5 612 500 000
Suliki	23	2 643 400 000
Bukik Barisan	29	2 886 140 880
Gunuang Omeh	9	619 500 000
Kapur IX	36	6 719 000 000
Pangkalan Koto Baru	28	72 066 986 136
<b>Kabupaten Lima Puluh Kota/ Lima Puluh Kota Regency</b>	<b>653</b>	<b>490 093 516 570</b>

Sumber : Badan Penanaman Modal dan Pelayanan Terpadu Satu Pintu Kabupaten Lima Puluh Kota  
 Source : Regional Office of Investment and One-door Integrated Service of Lima Puluh Kota Regency

## 10.2 HARGA-HARGA PRICES

**Tabel 10.2.1 Rata - rata Harga Produsen Gabah yang Diterima Petani di Kabupaten Lima Puluh Kota, 2019**  
**Table Average Producer Prices of Unhusked Rice Received by Farmers in Lima Puluh Kota Regency, 2019**

Bulan/ Month	Gabah Kering Panen ( Kg )/ Dry Harvest Unhusked Rice	
	Lokal/ Local	Sijunjung/ Sijunjung
(1)	(2)	(3)
Januari/January	6 230	6 500
Februari/February	6 000	6 000
Maret/March	5 800	5 700
April/April	5 600	5 200
Mei/May	5 440	5 300
Juni/June	5 420	5 400
Juli/July	5 460	5 500
Agustus/August	5 700	5 400
September/September	5 720	5 500
Oktober/October	5 800	5 800
November/November	5 880	6 300
Desember/December	5 640	5 800
<b>Rata-Rata/ Average</b>	<b>5 724</b>	<b>5 700</b>

Sumber : BPS Kabupaten Lima Puluh Kota

Source : BPS - Statistic of Lima Puluh Kota Regency

**Tabel 10.2.2 Rata - rata Harga Produsen Palawija yang Diterima Petani di Kabupaten Lima Puluh Kota, 2019**  
**Table Average Producer Prices of Crop In Dry season Received by Farmer in Lima Puluh Kota Regency, 2019**

Bulan/ Month	Jagung Ontongan Muda / Corn ( 1 Kg )	Jagung Pipilan/ Maize ( 1 Kg )	Ketela Pohon / Kaspè Cassava ( 1 Kg )	Ketela Rambat / Sweet Potato ( 1 Kg )
(1)	(2)	(3)	(4)	(5)
Januari/January	3 500	5 275	2 625	6 000
Februari/February	3 500	5 575	2 750	6 000
Maret/March	3 000	5 125	2 250	6 000
April/April	2 500	4 800	2 875	6 000
Mei/May	3 500	4 200	3 475	6 000
Juni/June	3 000	4 075	2 925	6 000
Juli/July	3 000	4 025	3 325	6 000
Agustus/August	4 000	4 050	3 625	6 000
September/September	4 150	4 150	3 250	6 000
Oktober/October	3 600	4 400	3 075	6 000
November/November	3 500	4 175	3 100	6 000
Desember/December	3 150	4 125	3 050	6 000
<b>Rata-Rata/ Average</b>	<b>3 367</b>	<b>4 498</b>	<b>3 027</b>	<b>6 000</b>

Sumber : BPS Kabupaten Lima Puluh Kota

Source : BPS - Statistic of Lima Puluh Kota Regency

**Tabel 10.2.3 Rata - rata Harga Produsen Sayur - Sayuran yang Diterima Petani di Kabupaten Lima Puluh Kota, 2019**  
**Average Producer Prices of Vegetables Received by Farmer in Lima Puluh kota Regency, 2019**

Bulan/ Month	Ketimun / Cucumbe (1 Kg)	Kangkung / Leafy Vegetable (1 Kg)	Cabe Merah / Chili ( 1 Kg)
(1)	(2)	(3)	(4)
Januari/January	3 333	8 000	25 333
Februari/February	3 000	8 000	20 000
Maret/March	3 333	8 000	17 166
April/April	4 166	8 000	21 833
Mei/May	4 166	8 000	25 333
Juni/June	4 500	8 000	43 833
Juli/July	4 000	8 000	61 833
Agustus/August	5 000	8 000	64 000
September/September	4 833	8 000	44 000
Oktober/October	4 666	8 000	38 166
November/November	3 166	8 000	35 000
Desember/December	4 166	8 000	30 833
<b>Rata-Rata/ Average</b>	<b>4 027</b>	<b>8 000</b>	<b>35 611</b>

Bersambung/ To Be Continued

Lanjutan Tabel/Continued Table 10.2.3

Bulan/ Month	Terung / Eggplant ( 1 Kg )	Bayam / Spinach ( 1 Kg )	Bawang Merah / Shallot ( 1 Kg )
(1)	(5)	(6)	(7)
Januari/January	3 600	7 000	25 666
Februari/February	3 775	7 000	23 333
Maret/March	3 750	6 000	24 000
April/April	3 350	6 000	28 666
Mei/May	3 625	6 000	28 000
Juni/June	3 900	6 000	30 333
Juli/July	4 100	6 000	31 333
Agustus/August	3 250	6 000	29 333
September/September	3 425	6 000	22 166
Oktober/October	3 375	6 000	19 666
November/November	3 200	6 000	25 333
Desember/December	3 275	6 000	27 000
<b>Rata-Rata/ Average</b>	<b>3 552</b>	<b>6 167</b>	<b>26 236</b>

Sumber : BPS Kabupaten Lima Puluh Kota

Source : BPS - Statistic of Lima Puluh Kota Regency

**Tabel 10.2.4 Rata - rata Harga Produsen Buah - Buah yang Diterima Petani di Kabupaten Lima Puluh Kota, 2019**  
**Average Producer Prices of Fruits Received by Farmer in Lima Puluh Kota Regency, 2019**

Bulan/ Month	Pisang / Bananas ( 1,5 Kg )		
	Ambon/ Ambon	Raja/ Raja	Lainnya/ Other
(1)	(2)	(3)	(4)
Januari/January	5 167	5 500	-
Februari/February	5 000	5 500	-
Maret/March	4 833	5 750	-
April/April	5 167	5 750	-
Mei/May	5 000	6 000	-
Juni/June	5 500	6 250	-
Juli/July	5 167	6 000	-
Agustus/August	5 333	6 100	-
September/September	5 000	5 750	-
Oktober/October	5 133	5 500	-
November/November	5 067	5 750	-
Desember/December	5 133	5 900	-
<b>Rata-Rata/ Average</b>	<b>5 125</b>	<b>5 813</b>	<b>-</b>

Bersambung/ To Be Continued



Lanjutan Tabel/*Continued Table 10.2.4*

Bulan/ Month	Jeruk Manis / Orange ( 1 Kg)	Tomat Buah / Tomatos ( 1 Kg)	Alpukat / Avocado ( 1 Kg)
(1)	(5)	(6)	(7)
Januari/January	11 000	8 000	-
Februari/February	11 000	8 000	-
Maret/March	14 000	6 000	-
April/April	13 000	8 000	-
Mei/May	15 000	8 000	-
Juni/June	13 000	8 000	-
Juli/July	11 000	10 000	-
Agustus/August	10 000	10 000	-
September/September	11 000	10 000	-
Oktober/October	12 000	10 000	-
November/November	12 000	10 000	-
Desember/December	12 000	10 000	-
<b>Rata-Rata/ Average</b>	<b>12 083</b>	<b>8 833</b>	<b>-</b>

Sumber : BPS Kabupaten Lima Puluh Kota

Source : BPS - *Statistic of Lima Puluh Kota Regency*

**Tabel 10.2.5 Rata - rata Harga Bibit dan Pupuk di Kabupaten Lima Puluh Kota, 2019**  
**Table** *Average Prices of Seed and Fertilizer in Lima Puluh Kota Regency, 2019*

Bulan/ Month	Pupuk / Fertilizer ( kg )			Bibit Padi / Paddy Seed lokal ( 1 Kg )
	UREA	TSP (SP36)	ZA	
(1)	(2)	(3)	(4)	(5)
Januari/January	3 574	4 475	3 200	8 988
Februari/February	3 521	4 475	3 200	8 875
Maret/March	3 521	4 475	3 200	8 800
April/April	3 521	4 475	3 200	8 800
Mei/May	3 521	4 475	3 200	8 775
Juni/June	3 521	4 475	3 200	8 750
Juli/July	3 526	4 475	3 200	8 750
Agustus/August	3 521	4 475	3 200	8 825
September/September	3 542	4 475	3 200	8 875
Oktober/October	3 542	4 475	3 200	8 925
November/November	3 542	4 475	3 200	8 875
Desember/December	3 532	4 350	3 200	8 850
<b>Rata-Rata/ Average</b>	<b>3 532</b>	<b>4 465</b>	<b>3 200</b>	<b>8 841</b>

Sumber : BPS Kabupaten Lima Puluh Kota

Source : BPS - Statistic of Lima Puluh Kota Regency

**Tabel 10.2.6 Rata - rata Biaya Produksi dan Upah (1 Orang/0,5 hari) di Kabupaten Lima Puluh Kota, 2019**  
**Table Average Production Cost and Wages (Ones/Half of Day) in Lima Puluh Kota Regency, 2019**

Bulan/ Month	Mencangkul / Hoeing	Menanam / Planted	Menyiang / Weed	Memanen / Harvested
(1)	(2)	(3)	(4)	(5)
Januari/January	60 000	56 909	55 700	65 000
Februari/February	60 000	56 909	55 700	65 000
Maret/March	61 667	57 818	55 182	65 000
April/April	61 667	57 818	55 182	65 000
Mei/May	61 667	57 818	55 182	65 000
Juni/June	61 667	57 818	55 182	65 000
Juli/July	61 667	57 818	55 182	65 000
Agustus/August	61 667	57 818	55 182	65 000
September/September	61 667	57 818	55 182	65 000
Oktober/October	61 667	57 818	55 182	65 000
November/November	61 667	57 818	55 182	65 000
Desember/December	64 833	58 273	56 455	65 000
<b>Rata-Rata/ Average</b>	<b>61 653</b>	<b>57 704</b>	<b>55 374</b>	<b>65 000</b>

Sumber : BPS Kabupaten Lima Puluh Kota

Source : BPS - Statistic of Lima Puluh Kota Regency

**Tabel 10.2.7** Harga Rata - Rata Bahan Makanan yang Dibayar Oleh Konsumen (Rp/Kg) di Kabupaten Lima Puluh Kota, 2019  
**Table** Average Prices of Seed and Fertilizer in Lima Puluh Kota Regency, 2019

Bulan/ Month	Beras / Rice				
	Anak Daro	Sijunjung	Cisokan	Ketan Hitam	Ketan Putih
(1)	(2)	(3)	(5)	(6)	(7)
Januari/January	13 667	12 667	-	21 000	17 550
Februari/February	13 667	12 933	-	20 000	17 550
Maret/March	13 167	12 667	-	20 500	17 500
April/April	12 333	11 833	-	20 250	16 500
Mei/May	12 500	12 000	-	20 750	16 250
Juni/June	12 500	12 667	-	20 750	16 250
Juli/July	12 500	12 667	-	20 750	16 250
Agustus/August	11 833	12 667	-	20 050	16 375
September/September	12 167	12 500	-	20 050	16 375
Oktober/October	12 500	12 500	-	20 050	16 250
November/November	12 500	12 333	-	20 050	16 250
Desember/December	12 667	12 667	-	20 050	16 250
<b>Rata-Rata/ Average</b>	<b>12 667</b>	<b>12 508</b>	<b>-</b>	<b>20 354</b>	<b>16 613</b>

Bersambung/ To Be Continued

Lanjutan Tabel/Continued Table 10.2.7

Bulan/ Month	Tepung Beras / Rice Flour	Tepung Terigu / Wheat	Mie Instan / Instance Noodle	Telur Ayam Ras / Layer Eggs
(1)	(8)	(9)	(10)	(11)
Januari/January	7 000	9 000	2 500	1 321
Februari/February	7 000	8 500	2 524	1 279
Maret/March	7 000	8 500	2 524	1 266
April/April	7 000	8 500	2 548	1 290
Mei/May	7 000	8 500	2 548	1 296
Juni/June	7 000	8 500	2 548	1 301
Juli/July	7 000	8 500	2 548	1 314
Agustus/August	7 000	8 500	2 548	1 315
September/September	7 000	8 500	2 548	1 276
Oktober/October	7 000	8 500	2 548	1 264
November/November	7 000	8 500	2 548	1 293
Desember/December	7 000	8 500	2 548	1 329
<b>Rata-Rata/ Average</b>	<b>7 000</b>	<b>8 542</b>	<b>2 540</b>	<b>1 295</b>

Sumber : BPS Kabupaten Lima Puluh Kota

Source : BPS - Statistic of Lima Puluh Kota Regency

**Tabel 10.2.8** Rata - Rata Harga Bahan Makanan yang Dibayar Oleh Konsumen (Daging, Ikan dan Unggas ) di Kabupaten Lima Puluh Kota, 2019  
**Table** Average Consumer Prices of Food Substance ( Meats, Fish and Fowl) in Lima Puluh Kota Regency, 2019

Bulan/ Month	Daging Sapi / Cow Meats ( Kg )	Ikan Kaleng / Tinned Fish ( Mili )	Ikan Asin Kering / Salted Fish ( Kg )	
			Teri	Sepat
(1)	(2)	(3)	(4)	(5)
Januari/January	120 000	27 250	85 231	83 700
Februari/February	120 000	27 500	84 846	83 700
Maret/March	120 000	27 500	87 154	83 100
April/April	120 000	27 500	87 154	83 100
Mei/May	120 000	27 250	89 077	81 200
Juni/June	130 000	27 250	91 000	87 200
Juli/July	125 000	27 250	91 769	87 200
Agustus/August	125 000	27 250	91 000	86 200
September/September	125 000	27 250	91 000	86 200
Oktober/October	125 000	27 250	84 846	82 200
November/November	125 000	27 250	84 077	85 200
Desember/December	125 000	27 500	86 385	89 200
<b>Rata-Rata/ Average</b>	<b>123 333</b>	<b>27 333</b>	<b>87 795</b>	<b>84 850</b>

Bersambung/ To Be Continued

Lanjutan Tabel/Continued Table 10.2.8

Bulan/ Month	Ayam Hidup / Chicken (1,5 Kg)	
	Kampung	Ras
(1)	(6)	(7)
Januari/January	50 833	32 333
Februari/February	50 833	31 167
Maret/March	50 167	30 833
April/April	50 167	30 833
Mei/May	51 667	31 500
Juni/June	51 667	31 500
Juli/July	51 667	34 000
Agustus/August	52 000	34 333
September/September	52 000	34 333
Oktober/October	49 000	32 333
November/November	48 000	32 333
Desember/December	48 333	33 000
<b>Rata-Rata/ Average</b>	<b>50 528</b>	<b>32 375</b>

Sumber : BPS Kabupaten Lima Puluh Kota

Source : BPS - Statistic of Lima Puluh Kota Regency

**Tabel 10.2.9** Rata - Rata Harga Bahan Makanan yang Dibayar Oleh Konsumen ( Telur, Susu dan Minyak Goreng ) di Kabupaten Lima Puluh Kota, 2019  
**Table** *Average Consumer Prices of Food Substance ( Eggs, Milk and Crude Palm Oil ) in Lima Puluh Kota Regency, 2019*

Bulan/ Month	Miyak Goreng Curah / Crude Palm Oil	Susu / Milk ( 14 oz )	
		Bendera	Indomilk
(1)	(2)	(3)	(4)
Januari/January	11 900	10 000	10 000
Februari/February	11 600	10 000	10 000
Maret/March	11 600	10 000	10 000
April/April	11 600	10 000	10 000
Mei/May	11 600	10 000	10 000
Juni/June	11 600	10 000	10 000
Juli/July	11 600	10 000	10 000
Agustus/August	11 700	10 000	10 000
September/September	11 700	10 000	10 000
Oktober/October	11 700	10 000	10 000
November/November	11 700	10 000	10 000
Desember/December	11 900	10 000	10 000
<b>Rata-Rata/ Average</b>	<b>11 683</b>	<b>10 000</b>	<b>10 000</b>

Bersambung/ To Be Continued



Lanjutan Tabel/Continued Table 10.2.9

Bulan/ Month	Telur / Eggs ( 1 Butir )		
	Kampung / Village Hen	Ras / Layer	Itik / Duck
(1)	(2)	(3)	(4)
Januari/January	2 300	1 321	2 500
Februari/February	2 300	1 279	2 625
Maret/March	2 300	1 266	2 500
April/April	2 400	1 290	2 500
Mei/May	2 400	1 296	2 500
Juni/June	2 400	1 301	2 500
Juli/July	2 400	1 314	2 375
Agustus/August	2 400	1 315	2 375
September/September	2 400	1 276	2 375
Oktober/October	2 400	1 264	2 500
November/November	2 400	1 293	2 500
Desember/December	2 400	1 329	2 500
<b>Rata-Rata/ Average</b>	<b>2 375</b>	<b>1 295</b>	<b>2 479</b>

Sumber : BPS Kabupaten Lima Puluh Kota

Source : BPS - Statistic of Lima Puluh Kota Regency

**Tabel 10.2.10 Rata - Rata Harga Bahan Makanan yang Dibayar Oleh Konsumen (Sayuran) di Kabupaten Lima Puluh Kota, 2019**  
**Average Consumer Prices of Food Substance (Vegetables) in Lima Puluh Kota Regency, 2019**

Bulan/ Month	Kangkung / Leafy Vegetable	Kentang / Potato	Cabe Merah / Chili	Petai / Petai	Buncis / Bean
(1)	(2)	(3)	(4)	(5)	(6)
Januari/January	8 000	9 200	28 000	2 250	10 000
Februari/February	8 000	9 200	26 600	2 100	10 500
Maret/March	8 000	9 200	25 000	2 000	9 000
April/April	8 000	9 200	27 400	2 250	9 000
Mei/May	8 000	10 000	31 000	2 500	9 500
Juni/June	8 000	10 400	44 400	2 500	9 500
Juli/July	8 000	11 000	63 800	2 500	9 500
Agustus/August	8 000	12 100	66 800	2 500	10 750
September/September	8 000	12 200	51 200	2 500	10 250
Oktober/October	8 000	12 600	44 200	2 500	12 750
November/November	8 000	12 600	44 600	2 500	13 500
Desember/December	8 000	12 600	42 600	2 500	11 750
<b>Rata-Rata/ Average</b>	<b>8 000</b>	<b>10 858</b>	<b>41 300</b>	<b>2 383</b>	<b>10 500</b>

Bersambung/ To Be Continued

Lanjutan Tabel/Continued Table 10.2.10

Bulan/ Month	Bayam / Spinach	Kacang Panjang / Cow Peas	Kol Putih / White Cabbage
(1)	(7)	(8)	(9)
Januari/January	7000	8000	6000
Februari/February	7000	8000	5600
Maret/March	6000	6000	5400
April/April	6000	6000	4800
Mei/May	6000	6000	5000
Juni/June	6000	6000	5800
Juli/July	6000	6000	6600
Agustus/August	6000	6000	6800
September/September	6000	6000	6800
Oktober/October	6000	6000	6800
November/November	6000	6000	6200
Desember/December	6000	6000	5800
<b>Rata-Rata/ Average</b>	<b>6167</b>	<b>6333</b>	<b>5967</b>

Sumber : BPS Kabupaten Lima Puluh Kota

Source : BPS - Statistic of Lima Puluh Kota Regency

**Tabel 10.2.11 Rata - Rata Harga Bahan Makanan dan Minuman Yang dibayar Oleh Konsumen di Kabupaten Lima Puluh Kota, 2019**  
**Average Consumer Prices of Food and Drink Substance in Lima Puluh Kota Regency, 2019**

Bulan/ Month	Kelapa / Coconuts (1bh)	Bawang Merah Besar / Shallot (1 Kg)	Bawang Putih Sedang / Garlic (1 kg)	Garam hancur bersih / Salt (1 Kg)	Sirup ABC / ABC Syrop (1 botol)
(1)	(2)	(3)	(4)	(5)	(6)
Januari/January	4 250	25 667	20 250	2 500	-
Februari/February	4 250	23 333	20 250	2 500	-
Maret/March	4 250	24 000	22 250	3 000	-
April/April	4 500	28 667	30 500	4 000	-
Mei/May	4 500	28 000	57 000	4 000	-
Juni/June	5 250	30 333	40 000	4 000	-
Juli/July	4 500	31 333	38 000	4 000	-
Agustus/August	4 750	29 333	34 000	4 000	-
September/September	5 000	22 167	31 250	4 000	-
Oktober/October	5 000	19 667	29 250	4 000	-
November/November	4 750	25 333	29 750	4 000	-
Desember/December	5 000	27 000	28 000	4 000	-
<b>Rata-Rata/ Average</b>	<b>4 667</b>	<b>26 236</b>	<b>31 708</b>	<b>3 667</b>	<b>-</b>

Sumber : BPS Kabupaten Lima Puluh Kota

Source : BPS - Statistic of Lima Puluh Kota Regency

**Tabel 10.2.12 Rata - Rata Harga yang Dibayar Konsumen dari Buah - Buahan di Kabupaten Lima Puluh Kota, 2019**  
**Table Average Village Consumer Prices of Fruits in Lima Puluh Kota Regency, 2019**

Bulan/ Month	Pisang Ambon	Pisang Raja	Tomat Buah
(1)	(2)	(3)	(4)
Januari/January	16 000	5 500	8 000
Februari/February	16 000	5 500	8 000
Maret/March	16 000	5 750	6 000
April/April	16 000	5 750	8 000
Mei/May	16 000	6 000	8 000
Juni/June	16 000	6 250	8 000
Juli/July	16 000	6 000	10 000
Agustus/August	16 000	6 100	10 000
September/September	16 000	5 750	10 000
Oktober/October	16 000	5 500	10 000
November/November	16 000	5 750	10 000
Desember/December	16 000	5 900	10 000
<b>Rata-Rata/ Average</b>	<b>16 000</b>	<b>5 813</b>	<b>8 833</b>

Sumber : BPS Kabupaten Lima Puluh Kota

Source : BPS - Statistic of Lima Puluh Kota Regency

**Tabel 10.2.13 Rata - Rata Harga Bahan Makanan Lainnya Yang dibayar Oleh Konsumen Pedesaan di Kabupaten Lima Puluh Kota, 2019**  
**Table Average Village Consumer Prices of Others Food Substance in Lima Puluh Kota Regency, 2019**

Bulan/ Month	Kopi Bubuk Kapal Api (1 ons) / Coffee	Gula Pasir SHS.1 ( 1 Kg ) / Sugar	Gula Aren ( 1 Kg ) / Palm Sugar
(1)	(2)	(3)	(4)
Januari/January	3 600	12 750	22 000
Februari/February	3 600	12 750	21 000
Maret/March	3 600	12 750	22 000
April/April	3 600	12 750	14 000
Mei/May	3 600	13 125	24 000
Juni/June	3 600	13 125	24 000
Juli/July	3 600	13 625	24 000
Agustus/August	3 600	13 375	20 000
September/September	3 600	13 375	20 000
Oktober/October	3 600	13 375	20 000
November/November	3 600	13 375	20 000
Desember/December	3 600	13 250	20 000
<b>Rata-Rata/ Average</b>	<b>3 600</b>	<b>13 135</b>	<b>20 917</b>

Sumber : BPS Kabupaten Lima Puluh Kota

Source : BPS - Statistic of Lima Puluh Kota Regency

**Tabel 10.2.14 Rata - Rata Harga yang Dibayar Konsumen dari Keperluan Rumahtangga Lainnya di Kabupaten Lima Puluh Kota, 2019**  
**Table Average Village's Consumer Prices of Household Material in Lima Puluh Kota Regency, 2019**

Bulan/ Month	Deterjen Rinso (1 Kg) / Detergent	Sabun Wing (1 pot) / Wing Soap	Obat Anti Nyamuk Baygon ( 1 Dos )
(1)	(2)	(3)	(4)
Januari/January	17 600	2 500	4 000
Februari/February	17 600	3 000	4 000
Maret/March	18 000	3 000	4 000
April/April	18 000	3 000	4 200
Mei/May	18 000	3 000	4 700
Juni/June	18 000	3 000	4 700
Juli/July	18 000	3 000	4 500
Agustus/August	18 000	3 000	4 500
September/September	18 000	3 000	4 500
Oktober/October	18 000	3 000	4 500
November/November	18 000	3 000	4 500
Desember/December	18 000	3 000	4 500
<b>Rata-Rata/ Average</b>	<b>17 933</b>	<b>2 958</b>	<b>4 383</b>

Sumber : BPS Kabupaten Lima Puluh Kota

Source : BPS - Statistic of Lima Puluh Kota Regency

**Tabel 10.2.15 Rata - Rata Harga yang Dibayar Konsumen Pedesaan dari Barang Perawatan Pribadi di Kabupaten Lima Puluh Kota, 2019**  
**Average Village Consumer Prices of Personal Care Goods in Lima Puluh Kota Regency, 2019**

Bulan/ Month	Pasta Gigi Pepsodent / Tooth Past ( 1 tube )	Sabun Mandi Lux / Soap ( 1 bh )	
		LUX	LIFEBUOY
(1)	(2)	(3)	(4)
Januari/January	4 100	3 250	3 000
Februari/February	4 100	3 250	3 000
Maret/March	4 100	3 250	3 000
April/April	4 100	3 375	3 000
Mei/May	4 100	3 375	3 000
Juni/June	4 100	3 375	3 000
Juli/July	4 100	3 375	3 000
Agustus/August	4 100	3 375	3 000
September/September	4 100	3 375	3 000
Oktober/October	4 100	3 375	3 000
November/November	4 100	3 375	3 000
Desember/December	4 100	3 375	3 000
<b>Rata-Rata/ Average</b>	<b>4 100</b>	<b>3 344</b>	<b>3 000</b>

Sumber : BPS Kabupaten Lima Puluh Kota

Source : BPS - Statistic of Lima Puluh Kota Regency



**Tabel 10.2.16 Rata - Rata Harga yang Dibayar Konsumen dari Tembakau dan Rokok di Kabupaten Lima Puluh Kota, 2019**  
**Average Village Consumer Prices of Tobacco and Cigarette in Lima Puluh Kota Regency, 2019**

Bulan/ Month	Gudang Garam Merah ( 1 Bks )	Marlboro ( 1 Bks )	Tembakau Mole ( 1 ons )
(1)	(2)	(3)	(4)
Januari/January	13 100	25 500	-
Februari/February	13 100	25 500	-
Maret/March	13 300	26 000	-
April/April	13 300	26 000	-
Mei/May	13 500	26 000	-
Juni/June	13 500	26 000	-
Juli/July	14 300	26 000	-
Agustus/August	14 300	26 000	-
September/September	14 300	26 000	-
Oktober/October	14 200	26 000	-
November/November	14 200	26 000	-
Desember/December	14 200	26 000	-
<b>Rata-Rata/ Average</b>	<b>13 775</b>	<b>25 917</b>	<b>-</b>

Sumber : BPS Kabupaten Lima Puluh Kota

Source : BPS - Statistic of Lima Puluh Kota Regency

# BAB Chapter 11

## PERBANDINGAN WILAYAH REGIONAL COMPARISON

### JUMLAH DAN PERSENTASE PENDUDUK MISKIN TERBANYAK DAN SEDIKIT DI PROVINSI SUMATERA BARAT 2019

KOTA PADANG  
42,44



Ribu Orang

JUMLAH PENDUDUK  
MISKIN  
Number of poor

KOTA  
SAWAHLUNTO  
1,35



KEPULAUAN  
MENTAWAI  
14,43

PERSENTASE PENDUDUK  
MISKIN  
Percentage of poor  
people

Persen

KOTA  
SAWAHLUNTO  
2,17

JUMLAH PENDUDUK  
PROVINSI SUMATERA BARAT  
total population of the province  
of sumatera barat



JUMLAH PENDUDUK  
TERBANYAK ADA DI **KOTA PADANG**  
SEBANYAK **950.871** Orang

*the largest population is in the  
city of Padang as many as 950,871 people*

JUMLAH PENDUDUK PALING  
SEDIKIT ADA DI **KOTA PADANG PANJANG**  
SEBANYAK **53.693** ORANG

*the smallest population is in the  
city of Padang Panjang as many as 53,693 people*



**PENJELASAN TEKNIS**

1. Sumber utama data kependudukan adalah sensus penduduk yang dilaksanakan setiap sepuluh tahun sekali. Sensus penduduk telah dilaksanakan sebanyak enam kali sejak Indonesia merdeka, yaitu tahun 1961, 1971, 1980, 1990, 2000, dan 2010.
2. Penduduk miskin adalah penduduk yang memiliki rata-rata pengeluaran per kapita per bulan di bawah Garis Kemiskinan.
3. Indeks Pembangunan Manusia (IPM) adalah ukuran ringkas rata-rata capaian/keberhasilan dimensi utama pembangunan manusia, yaitu: umur panjang dan hidup sehat, mempunyai pengetahuan, dan memiliki standar hidup yang layak.
4. Angkatan kerja adalah penduduk usia kerja (15 tahun ke atas) yang bekerja, punya pekerjaan namun sementara tidak bekerja, dan pengangguran.
5. Bekerja adalah kegiatan ekonomi yang dilakukan oleh seseorang dengan maksud memperoleh atau membantu memperoleh pendapatan atau keuntungan dan lamanya bekerja paling sedikit 1 jam secara terus menerus dalam seminggu yang lalu (termasuk pekerja keluarga tanpa upah yang membantu dalam suatu usaha/kegiatan ekonomi).
6. TPT (Tingkat Pengangguran Terbuka) adalah persentase jumlah pengangguran terhadap jumlah angkatan kerja.
7. Penduduk miskin adalah penduduk yang memiliki rata-rata pengeluaran per kapita per bulan di bawah Garis Kemiskinan.
8. Garis Kemiskinan Makanan (GKM) merupakan nilai pengeluaran kebutuhan minimum makanan yang disetarakan dengan 2.100 kkalori per

**TECHNICAL NOTES**

1. *The main source of demographic data is population census, which is conducted every ten years. Population Census has been conducted six times since Indonesia's independence: 1961, 1971, 1980, 1990, 2000, and 2010.*
2. *A person whose expenditure per capita per month is below the poverty line is considered to be poor.*
3. *The Human Development Index (HDI) is a summary measure of average achievement in key dimensions of human development: a long and healthy life, being knowledgeable, and have a decent standard of living.*
4. *Labor force or economically active are persons of 15 years and over, who in the previous week were working, temporarily absent from work but having jobs, and unemployment.*
5. *Working is economic activity conducted by a person and intended to earn income by doing work or helping to do work at least one hour continuously during the reference week (including unpaid family worker/s for any economic activity).*
6. *TPT (Open Unemployment Rate) is the percentage of the number of unemployed to the total labor force.*
7. *A person whose expenditure per capita per month is below the poverty line is considered to be poor.*
8. *The Food Poverty Line refers to the daily minimum requirement of 2,100 kcal per capita per day. The Non-Food Poverty Line refers to the minimum requirement*

## REGIONAL COMPARISON

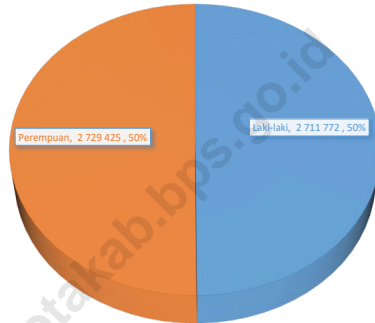
kapita per hari. Garis Kemiskinan Non-Makanan (GKNM) adalah kebutuhan minimum untuk perumahan, sandang, pendidikan, kesehatan, dan kebutuhan dasar lainnya.

*for household necessities for clothing, education, health, and other basic individual needs.*

<https://limapuluhkotakab.bps.go.id>

**Gambar 11.1**  
**Figures**

**Persentase Penduduk Menurut Jenis Kelamin Menurut Kabupaten/Kota di Provinsi Sumatera Barat, 2019**  
*Population Percentage by Sex by Regency/Municipality in Sumatera Barat Province, 2019*



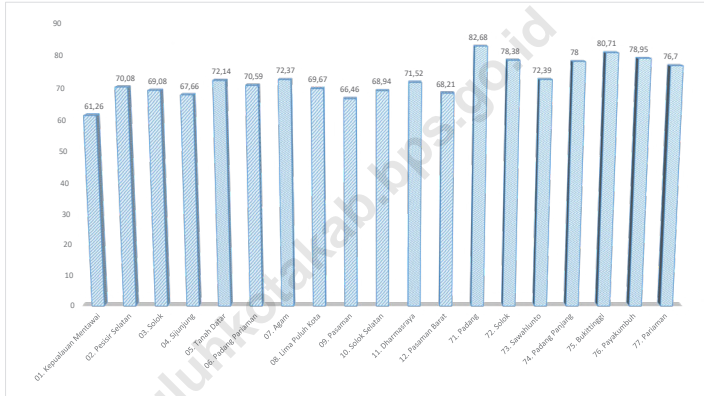
Catatan/Note : <sup>2</sup> Hasil Proyeksi Penduduk Kabupaten/Kota Provinsi Sumatera Barat 2010-2020 (Pertengahan Tahun/Juni)  
The result of Sumatera Barat Population Projection 2010-2020 (mid Year/June)

Sumber : BPS, Sensus Penduduk (SP) 2000, 2010 dan Proyeksi Penduduk Kabupaten/Kota Provinsi Sumatera Barat 2010-2020

Source : BPS, 2000, 2010 Population Census and Sumatera Barat Population Projection 2010-2020

**Gambar 11.2**  
**Figures**

**Indeks Pembangunan Manusia Menurut Kabupaten/Kota di Sumatera Barat, 2019**  
**Human Development Index by Regency/Municipality in Sumatera Barat Province, 2019**



Sumber : BPS, Seri Publikasi Indeks Pembangunan Manusia  
Source : BPS, Series Publication of Human Development Index

**Tabel 11.1** Jumlah Penduduk Menurut Jenis Kelamin Menurut Kabupaten/ Kota di Provinsi Sumatera Barat, 2019  
**Table** Population by Sex by Regency/Municipality in Sumatera Barat Province, 2019

Kabupaten/Kota Regency/Municipality	Penduduk Menurut Jenis Kelamin, 2019 <sup>2</sup> / Population by Sex, 2019 <sup>2</sup>		
	Laki-laki/ Male	Perempuan/ Female	Jumlah/ Total
(1)	(2)	(3)	(4)
<b>Kabupaten/Regency</b>			
01. Kepulauan Mentawai	47 916	44 105	92 021
02. Pesisir Selatan	230 308	233 615	463 923
03. Solok	184 812	188 602	373 414
04. Sijunjung	119 011	118 365	237 376
05. Tanah Datar	170 272	177 947	348 219
06. Padang Pariaman	204 780	210 833	415 613
07. Agam	241 877	249 405	491 282
08. Lima Puluh Kota	190 298	192 519	382 817
09. Pasaman	139 576	141 635	281 211
10. Solok Selatan	86 394	84 681	171 075
11. Dharmasraya	128 401	119 178	247 579
12. Pasaman Barat	224 517	219 205	443 722
<b>Kota/Municipality</b>			
71. Padang	475 656	475 215	950 871
72. Solok	35 286	35 724	71 010
73. Sawahlunto	31 129	31 395	62 524
74. Padang Panjang	26 821	26 872	53 693
75. Bukittinggi	63 519	67 254	130 773
76. Payakumbuh	67 486	68 087	135 573
77. Pariaman	43 713	44 788	88 501
<b>Sumatera Barat</b>	<b>2 711 772</b>	<b>2 729 425</b>	<b>5 441 197</b>

Catatan/Note: <sup>2</sup> Hasil Proyeksi Penduduk Kabupaten/Kota Provinsi Sumatera Barat 2010-2020 (Pertengahan Tahun/Juni)/

The result of Sumatera Barat Population Projection 2010-2020 (mid Year/June)

Sumber: BPS, Sensus Penduduk (SP) 2000, 2010 dan Proyeksi Penduduk Kabupaten/Kota Provinsi Sumatera Barat 2010-2020

Source: BPS, 2000, 2010 Population Census and Sumatera Barat Population Projection 2010-2020



**Tabel 11.2** Jumlah Penduduk Miskin Menurut Kabupaten/Kota di Provinsi Sumatera Barat (Ribu Orang), 2015-2019  
**Table** Number of Poor People by Regency/Municipality in Sumatera Barat Province (Thousand People), 2015-2019

Kabupaten/Kota Regency/Municipality	Tahun/ Year				
	2015	2016	2017	2018	2019
(1)	(2)	(3)	(4)	(5)	(6)
<b>Kabupaten/Regency</b>					
01. Kepulauan Mentawai	13,16	13,09	12,95	12,99	13,22
02. Pesisir Selatan	38,13	35,86	35,53	34,92	36,51
03. Solok	36,42	34,06	33,33	32,89	29,74
04. Sijunjung	17,52	17,12	16,83	16,55	16,65
05. Tanah Datar	20,05	19,63	19,27	18,48	16,20
06. Padang Pariaman	35,87	36,34	34,70	33,20	29,48
07. Agam	36,06	37,55	36,57	32,92	33,10
08. Lima Puluh Kota	28,76	28,57	26,93	26,47	26,64
09. Pasaman	21,88	20,83	20,38	20,31	20,22
10. Solok Selatan	11,95	11,91	11,89	11,85	12,50
11. Dharmasraya	15,89	16,24	15,63	15,42	15,49
12. Pasaman Barat	32,34	30,76	30,85	31,83	31,53
<b>Kota/Municipality</b>					
71. Padang	44,43	42,56	43,75	44,04	42,44
72. Solok	2,72	2,59	2,50	2,29	2,29
73. Sawahlunto	1,34	1,34	1,23	1,48	1,35
74. Padang Panjang	3,44	3,47	3,22	3,11	3,00
75. Bukittinggi	6,54	6,81	6,75	6,32	6,00
76. Payakumbuh	8,51	8,35	7,72	7,69	7,68
77. Pariaman	4,58	4,47	4,49	4,40	4,20
<b>Sumatera Barat</b>	<b>379,59</b>	<b>371,55</b>	<b>364,51</b>	<b>357,13</b>	<b>348,22</b>

Sumber : BPS, Survei Sosial Ekonomi Nasional

Source : BPS, National Socio-Economic Survey

**Tabel 11.3** Indeks Pembangunan Manusia Menurut Kabupaten/Kota di Sumatera Barat, 2015-2019  
**Table** Human Development Index by Regency/Municipality in Sumatera Barat Province, 2015-2019

Kabupaten/Kota Regency/Municipality	Tahun/ Year				
	2015	2016	2017	2018	2019
(1)	(2)	(3)	(4)	(5)	(6)
<b>Kabupaten/Regency</b>					
01. Kepulauan Mentawai	57,41	58,27	59,25	60,28	61,26
02. Pesisir Selatan	68,07	68,39	68,74	69,40	70,08
03. Solok	67,12	67,67	67,86	68,60	69,08
04. Sijunjung	65,30	66,01	66,60	66,97	67,66
05. Tanah Datar	69,49	70,11	70,37	71,25	72,14
06. Padang Pariaman	68,04	68,44	68,90	69,71	70,59
07. Agam	69,84	70,36	71,10	71,70	72,37
08. Lima Puluh Kota	67,65	68,37	68,69	69,17	69,67
09. Pasaman	64,01	64,57	64,94	65,60	66,46
10. Solok Selatan	67,09	67,47	67,81	68,45	68,94
11. Dharmasraya	69,84	70,25	70,40	70,86	71,52
12. Pasaman Barat	65,26	66,03	66,83	67,43	68,21
<b>Kota/Municipality</b>					
71. Padang	80,36	81,06	81,58	82,25	82,68
72. Solok	76,83	77,07	77,44	77,89	78,38
73. Sawahlunto	69,87	70,67	71,13	71,72	72,39
74. Padang Panjang	75,98	75,50	77,01	77,30	78,00
75. Bukittinggi	78,72	79,11	79,80	80,11	80,71
76. Payakumbuh	77,42	77,56	77,91	78,23	78,95
77. Pariaman	74,98	75,44	75,71	76,26	76,70
<b>Sumatera Barat</b>	<b>69,98</b>	<b>70,73</b>	<b>71,24</b>	<b>71,73</b>	<b>72,39</b>

Sumber : BPS, Seri Publikasi Indeks Pembangunan Manusia

Source : BPS, Series Publication of Human Development Index

**Tabel 11.4** Indeks Penduduk Berumur 15 Tahun ke Atas Menurut Jenis Kegiatan Utama Selama Seminggu yang Lalu dan Kabupaten/Kota di Provinsi Sumatera Barat (Orang),2019  
**Table** Population Aged 15 Years and Over by Type of Activity During The Previous Week and Regency/Municipality in Sumatera Barat Province (People),2019

Kabupaten/Kota Regency/Municipality	Angkatan Kerja/Economically Active				
	Bekerja/ Working	Pengangguran <sup>1</sup> / Unemployment <sup>1</sup>			Jumlah Angkatan Kerja/ Total of Economically Active
		Pernah Bekerja/ Ever Worked	Tidak Pernah Bekerja/ Never Worked	Jumlah / Total	
(1)	(2)	(3)	(4)	(5)	(6)
<b>Kabupaten/Regency</b>					
01. Kepulauan Mentawai	47 201	453	967	1 420	48 621
02. Pesisir Selatan	209 277	4 859	8 128	12 987	222 264
03. Solok	174 780	3 440	5 085	8 525	183 305
04. Sijunjung	110 511	2 024	2 196	4 220	114 731
05. Tanah Datar	168 968	1 588	3 898	5 486	174 454
06. Padang Pariaman	170 516	5 505	5 323	10 828	181 344
07. Agam	230 930	3 028	8 424	11 452	242 382
08. Lima Puluh Kota	194 888	1 647	2 891	4 538	199 426
09. Pasaman	126 798	2 630	4 345	6 975	133 773
10. Solok Selatan	80 731	2 453	1 715	4 168	84 899
11. Dharmasraya	116 604	3 828	2 416	6 244	122 848
12. Pasaman Barat	185 371	2 570	6 446	9 016	194 387
<b>Kota/Municipality</b>					
71. Padang	398 561	18 527	19 723	38 250	436 811
72. Solok	28 933	881	1 328	2 209	31 142
73. Sawahlunto	29 117	1 106	1 026	2 132	31 249
74. Padang Panjang	24 739	715	409	1 124	25 863
75. Bukittinggi	58 456	2 691	1 136	3 827	62 283
76. Payakumbuh	63 182	1 264	1 446	2 710	65 892
77. Pariaman	40 991	1 729	619	2 348	43 339
<b>Sumatera Barat</b>	<b>2 460 554</b>	<b>60 938</b>	<b>77 521</b>	<b>138 459</b>	<b>2 599 013</b>

Bersambung/ To Be Continued

Lanjutan Tabel/Continued Table 11.4

Kabupaten/Kota Regency/Municipality	Persentase Bekerja terhadap Angkatan Kerja / Percentage of Working to Economically Active	Bukan Angkatan Kerja/Not Economically Active			Jumlah Bukan Angkatan Kerja/ Total of Not Economically Active
		Sekolah/ Attending School	Mengurus Rumah Tangga/ Housekeeping	Lainnya / Others	
(1)	(7)	(8)	(9)	(10)	(11)
<b>Kabupaten/Regency</b>					
01. Kepulauan Mentawai	97,08	4 431	4 599	1 094	10 124
02. Pesisir Selatan	94,16	26 697	62 941	12 684	102 322
03. Solok	95,35	22 537	41 113	12 698	76 348
04. Sijunjung	96,32	12 816	31 167	5 426	49 409
05. Tanah Datar	96,86	22 343	41 413	14 164	77 920
06. Padang Pariaman	94,03	25 442	66 064	15 547	107 053
07. Agam	95,28	35 067	52 744	19 111	106 922
08. Lima Puluh Kota	97,72	19 711	42 092	12 194	73 997
09. Pasaman	94,79	17 960	25 344	12 466	55 770
10. Solok Selatan	95,09	10 062	18 391	4 367	32 820
11. Dharmasraya	94,92	13 151	33 962	5 120	52 233
12. Pasaman Barat	95,36	26 676	63 161	13 017	102 854
<b>Kota/Municipality</b>					
71. Padang	91,24	112 324	133 936	27 727	273 987
72. Solok	92,91	5 747	10 513	2 964	19 224
73. Sawahlunto	93,18	3 729	8 474	1 705	13 908
74. Padang Panjang	95,65	5 191	5 584	1 202	11 977
75. Bukittinggi	93,86	14 436	15 712	3 353	33 501
76. Payakumbuh	95,89	8 708	18 403	3 808	30 919
77. Pariaman	94,58	6 025	9 734	3 756	19 515
<b>Sumatera Barat</b>	<b>94,67</b>	<b>393 053</b>	<b>685 347</b>	<b>172 403</b>	<b>1 250 803</b>

Bersambung/ To Be Continued

Lanjutan Tabel/Continued Table 11.4

Kabupaten/Kota Regency/Municipality	Jumlah / Total	Persentase Angkatan Kerja terhadap Penduduk Usia Kerja/ Percentage of Economically Active to Working Age Population
(1)	(12)	(13)
<b>Kabupaten/Regency</b>		
01. Kepulauan Mentawai	58 745	82,77
02. Pesisir Selatan	324 586	68,48
03. Solok	259 653	70,60
04. Sijunjung	164 140	69,90
05. Tanah Datar	252 374	69,13
06. Padang Pariaman	288 397	62,88
07. Agam	349 304	69,39
08. Lima Puluh Kota	273 423	72,94
09. Pasaman	189 543	70,58
10. Solok Selatan	117 719	72,12
11. Dharmasraya	175 081	70,17
12. Pasaman Barat	297 241	65,40
<b>Kota/Municipality</b>		
71. Padang	710 798	61,45
72. Solok	50 366	61,83
73. Sawahlunto	45 157	69,20
74. Padang Panjang	37 840	68,35
75. Bukittinggi	95 784	65,02
76. Payakumbuh	96 811	68,06
77. Pariaman	62 854	68,95
<b>Sumatera Barat</b>	<b>3 849 816</b>	<b>67,51</b>

Catatan/Notes : <sup>1</sup> Mencari Pekerjaan/Looking for work

2. Mempersiapkan Usaha/Establishing a new business/firm

3. Merasa tidak mungkin mendapatkan pekerjaan/Hopeless of job

4. Sudah punya pekerjaan tetapi belum mulai bekerja/Have a job in future start

Sumber : BPS, Survei Angkatan Kerja Nasional (Sakernas) Agustus

Source : BPS, August National Labor Force Survey

**Tabel 11.5** Penduduk Berumur 15 Tahun ke Atas yang Bekerja Selama Seminggu yang Lalu Menurut Lapangan Pekerjaan Utama dan Kabupaten/Kota di Provinsi Sumatera Barat (Orang), 2019  
**Table** Population Aged 15 Years and Over Who Worked During the Previous Week by Main Industry and Regency/Municipality in Sumatera Barat Province (People), 2019

Kabupaten/Kota Regency/Municipality	Lapangan Pekerjaan Utama <sup>1</sup> /Main Industry <sup>1</sup>			
	1	2	3	Jumlah/ Total
(1)	(2)	(3)	(4)	(5)
<b>Kabupaten/Regency</b>				
01. Kepulauan Mentawai	30 625	2 521	14 055	47 201
02. Pesisir Selatan	89 532	30 514	89 231	209 277
03. Solok	95 932	17 684	61 164	174 780
04. Sijunjung	43 944	22 261	44 306	110 511
05. Tanah Datar	72 001	24 167	72 800	168 968
06. Padang Pariaman	52 646	39 278	78 592	170 516
07. Agam	79 971	52 220	98 739	230 930
08. Lima Puluh Kota	85 107	34 506	75 275	194 888
09. Pasaman	75 242	11 101	40 455	126 798
10. Solok Selatan	40 565	13 456	26 710	80 731
11. Dharmasraya	41 816	18 423	56 365	116 604
12. Pasaman Barat	103 425	19 968	61 978	185 371
<b>Kota/Municipality</b>				
71. Padang	11 293	76 868	310 400	398 561
72. Solok	2 473	4 039	22 421	28 933
73. Sawahlunto	4 027	8 367	16 723	29 117
74. Padang Panjang	1 639	4 299	18 801	24 739
75. Bukittinggi	2 524	10 654	45 278	58 456
76. Payakumbuh	6 290	13 682	43 210	63 182
77. Pariaman	5 012	7 500	28 479	40 991
<b>Sumatera Barat</b>	<b>844 064</b>	<b>411 508</b>	<b>1 204 982</b>	<b>2 460 554</b>

Catatan/Notes : <sup>1</sup> 1. Pertanian/ Agriculture

2. Industri Pengolahan/ Manufacturing Industry

3. Jasa/ Servicea

Sumber : BPS, Survei Angkatan Kerja Nasional (Sakernas) Agustus

Source : BPS, August National Labor Force Survey

**Tabel 11.6** Tingkat Pengangguran Terbuka (TPT) dan Tingkat Partisipasi Angkatan Kerja (TPAK) Menurut Kabupaten/Kota, 2017 - 2019  
**Table** Unemployment Rate (UR) and Labour Force Participation Rate (LFPR) by Regency/ Municipality, 2017 - 2019

Kabupaten/Kota Regency/Municipality	TPT/UR			TPAK/LFPR		
	2017	2018	2019	2017	2018	2019
(1)	(2)	(3)	(4)	(5)	(6)	(7)
<b>Kabupaten/Regency</b>						
01. Kepulauan Mentawai	1,96	2,27	2,92	77,95	74,72	82,77
02. Pesisir Selatan	5,95	5,85	5,84	64,03	66,60	68,48
03. Solok	6,05	5,92	4,65	67,50	68,10	70,60
04. Sijunjung	3,32	3,20	3,68	68,21	68,17	69,90
05. Tanah Datar	3,72	3,86	3,14	66,51	68,90	69,13
06. Padang Pariaman	6,65	6,90	5,97	64,12	65,27	62,88
07. Agam	4,23	4,82	4,72	66,07	68,30	69,39
08. Lima Puluh Kota	2,6	2,70	2,28	72,63	72,86	72,94
09. Pasaman	6,81	5,88	5,21	70,63	66,82	70,58
10. Solok Selatan	5,54	5,85	4,91	69,19	74,64	72,12
11. Dharmasraya	3,69	3,94	5,08	64,53	68,37	70,17
12. Pasaman Barat	3,99	3,37	4,64	68,63	66,75	65,40
<b>Kota/Municipality</b>						
71. Padang	9,44	9,18	8,76	61,15	62,25	61,45
72. Solok	5,88	5,97	7,09	66,29	64,07	61,83
73. Sawahlunto	6,19	5,75	6,82	70,44	72,63	69,20
74. Padang Panjang	5,43	5,28	4,35	64,17	65,35	68,35
75. Bukittinggi	6,94	7,15	6,14	65,23	68,63	65,02
76. Payakumbuh	3,45	3,78	4,11	71,42	70,49	68,06
77. Pariaman	5,97	5,72	5,42	65,20	66,65	68,95
<b>Sumatera Barat</b>	<b>5,58</b>	<b>5,55</b>	<b>5,33</b>	<b>66,29</b>	<b>67,26</b>	<b>67,51</b>

Sumber : BPS, Survei Angkatan Kerja Nasional (Sakernas) Agustus

Source : BPS, August National Labor Force Survey

**Tabel 11.7** Pencari Kerja Terdaftar, Lowongan Kerja Terdaftar dan Penempatan/Pemenuhan Tenaga Kerja Menurut Jenis Kelamin dan Kabupaten/Kota di Provinsi Sumatera Barat, 2019  
**Table** Number of Registered Job Applicants, Registered Job Vacancies, and Placement of Workers by Sex and Regency/Municipality in Sumatera Barat Province, 2019

Kabupaten/Kota Regency/Municipality	Pencari Kerja Terdaftar/ Registered Job Applicants			Lowongan Kerja Terdaftar/ Registered Job Vacancies			Penempatan/Pemenuhan Tenaga Kerja/ Placement of Workers		
	Laki- laki/ Male	Perempuan/ Female	Jumlah/ Total	Laki- laki/ Male	Perempuan/ Female	Jumlah/ Total	Laki- laki/ Male	Perempuan/ Female	Jumlah/ Total
(1)	(2)	(3)	(4)	(5)	(6)	(7)	(8)	(9)	(10)
<b>Kabupaten/Regency</b>									
01. Kepulauan Mentawai	54	59	113	78	80	158	78	80	158
02. Pesisir Selatan	742	867	1 609	49	85	134	49	85	134
03. Solok	568	940	1 508	44	131	175	44	131	175
04. Sijunjung	492	623	1 115	147	262	409	147	262	409
05. Tanah Datar	838	1 142	1 980	133	268	401	133	268	401
06. Padang Pariaman	116	177	293	111	130	241	111	130	241
07. Agam	1 212	1 461	2 673	711	1 146	1 857	711	1 146	1 857
08. Lima Puluh Kota	830	976	1 806	152	354	506	152	354	506
09. Pasaman	347	424	771	-	-	-	-	-	-
10. Solok Selatan	295	255	550	-	-	-	-	-	-
11. Dharmasraya	611	573	1 184	31	42	73	31	42	73
12. Pasaman Barat	563	416	979	11	15	26	11	15	26
<b>Kota/Municipality</b>									
71. Padang	3 208	4 611	7 819	241	460	701	241	460	701
72. Solok	102	164	266	27	63	90	27	63	90
73. Sawahlunto	222	209	431	42	63	105	42	63	105
74. Padang Panjang	107	86	193	16	17	33	16	17	33
75. Bukittinggi	278	293	571	74	84	158	74	84	158
76. Payakumbuh	253	261	514	83	84	167	83	84	167
77. Pariaman	140	200	340	25	-	25	25	-	25
Provinsi Sumatera Barat	1 113	1 067	2 180	1 113	1 067	2 180	1 113	1 067	2 180
<b>Sumatera Barat</b>	<b>12 091</b>	<b>14 804</b>	<b>26 895</b>	<b>3 088</b>	<b>4 351</b>	<b>7 439</b>	<b>3 088</b>	<b>4 351</b>	<b>7 439</b>

Sumber : Dinas Tenaga kerja dan Transmigrasi Provinsi Sumatera Barat

Source : Manpower and Transmigration Extention Service of Sumatera Barat



**Tabel 11.8** Rata-Rata Upah/Gaji Bersih Sebulan Buruh/Karyawan Menurut Kabupaten/Kota di Provinsi Sumatera Barat (Rupiah), 2018-2019  
**Table** Average of Net Wage/Salary per Month of Employee/Laborer by Regency/Municipality in Sumatera Barat Province (Rupiahs), 2018-2019

Kabupaten/Kota Regency/Municipality	Rata-rata Upah Buruh/Karyawan/ Average of Wage/Salary Employee/Laborer	
	2018	2019
(1)	(2)	(3)
<b>Kabupaten/Regency</b>		
01. Kepulauan Mentawai	2 126 155	2 326 013
02. Pesisir Selatan	2 422 106	2 232 852
03. Solok	2 554 314	2 422 385
04. Sijunjung	2 107 613	2 411 378
05. Tanah Datar	2 607 638	2 763 592
06. Padang Pariaman	2 234 528	2 268 981
07. Agam	2 785 180	2 339 399
08. Lima Puluh Kota	2 254 919	2 125 742
09. Pasaman	1 894 513	2 464 504
10. Solok Selatan	2 587 119	2 537 751
11. Dharmasraya	2 896 950	2 375 038
12. Pasaman Barat	2 220 302	2 443 756
<b>Kota/Municipality</b>		
71. Padang	2 836 982	3 278 682
72. Solok	2 971 927	3 019 506
73. Sawahlunto	2 766 779	2 510 628
74. Padang Panjang	2 723 801	3 188 468
75. Bukittinggi	2 744 429	2 838 494
76. Payakumbuh	2 969 861	2 913 366
77. Pariaman	2 661 844	2 519 099
<b>Sumatera Barat</b>	<b>2 609 014</b>	<b>2 681 766</b>

Sumber : BPS, Survei Angkatan Kerja Nasional (Sakernas) Agustus

Source : BPS, August National Labor Force Survey

**Tabel 11.9** Jumlah dan Persentase Penduduk Miskin, Garis Kemiskinan, Indeks Kedalaman Kemiskinan (P1) dan Indeks Keparahan Kemiskinan (P2) Menurut Kabupaten/Kota di Provinsi Sumatera Barat, 2018 -2019  
**Total and Percentage Poor People, Poverty Line, Poverty Gap Index and Poverty Severity Index by Regency/Municipality in Sumatera Barat Province, 2018 - 2019**

Kabupaten/Kota Regency/Municipality	Jumlah Penduduk Miskin (ribu orang) / Number of Poor People (Thousand)		Persentase Penduduk Miskin / Percentage of Poor People	
	2018	2019	2018	2019
(1)	(2)	(3)	(4)	(5)
<b>Kabupaten/Regency</b>				
01. Kepulauan Mentawai	12,99	13,22	14,44	14,43
02. Pesisir Selatan	34,92	36,51	7,59	7,88
03. Solok	32,89	29,74	8,88	7,98
04. Sijunjung	16,55	16,65	7,11	7,04
05. Tanah Datar	18,48	16,20	5,32	4,66
06. Padang Pariaman	33,20	29,48	8,04	7,10
07. Agam	32,92	33,10	6,76	6,75
08. Lima Puluh Kota	26,47	26,64	6,99	6,97
09. Pasaman	20,31	20,22	7,31	7,21
10. Solok Selatan	11,85	12,50	7,07	7,33
11. Dharmasraya	15,42	15,49	6,42	6,29
12. Pasaman Barat	31,83	31,53	7,34	7,14
<b>Kota/Municipality</b>				
71. Padang	44,04	42,44	4,70	4,48
72. Solok	2,29	2,29	3,30	3,24
73. Sawahlunto	1,48	1,35	2,39	2,17
74. Padang Panjang	3,11	3,00	5,88	5,60
75. Bukittinggi	6,32	6,00	4,92	4,60
76. Payakumbuh	7,69	7,68	5,77	5,68
77. Pariaman	4,40	4,20	5,03	4,76
<b>Sumatera Barat</b>	<b>357,13</b>	<b>348,22</b>	<b>6,65</b>	<b>6,42</b>

Bersambung/ To Be Continued

Lanjutan Tabel/Continued Table 11.9

Kabupaten/Kota Regency/Municipality	Garis Kemiskinan / Poverty Line (Rp/kapita/Bulan)		Indeks Kedalaman Kemiskinan / (P1) Poverty Gap Indeks		Indeks Keparahan Kemiskinan / (P2) Poverty Severity Indeks	
	2018	2019	2018	2019	2018	2019
(1)	(6)	(7)	(8)	(9)	(10)	(11)
<b>Kabupaten/Regency</b>						
01. Kepulauan Mentawai	294 284	310 033	2,42	1,87	0,61	0,45
02. Pesisir Selatan	409 882	431 817	0,77	0,76	0,13	0,13
03. Solok	408 570	415 649	1,40	0,71	0,35	0,12
04. Sijunjung	379 046	400 861	0,88	0,94	0,17	0,22
05. Tanah Datar	369 833	379 041	0,87	0,42	0,19	0,06
06. Padang Pariaman	402 960	411 182	1,25	1,02	0,29	0,21
07. Agam	341 372	379 304	1,13	0,82	0,31	0,13
08. Lima Puluh Kota	388 689	403 030	1,09	0,51	0,24	0,07
09. Pasaman	334 800	347 153	0,93	0,59	0,22	0,11
10. Solok Selatan	364 498	387 438	1,03	0,84	0,23	0,21
11. Dharmasraya	414 096	439 117	0,70	0,89	0,15	0,20
12. Pasaman Barat	402 877	417 742	1,22	0,81	0,30	0,17
<b>Kota/Municipality</b>						
71. Padang	507 042	534 857	0,73	0,63	0,17	0,18
72. Solok	414 673	440 618	0,42	0,29	0,09	0,04
73. Sawahlunto	354 665	374 615	0,27	0,23	0,07	0,05
74. Padang Panjang	438 075	450 377	0,88	0,53	0,22	0,09
75. Bukittinggi	459 371	475 755	0,39	0,56	0,06	0,12
76. Payakumbuh	462 243	482 184	0,71	0,46	0,15	0,06
77. Pariaman	431 368	446 514	0,68	0,49	0,16	0,07
<b>Sumatera Barat</b>	<b>476 554</b>	<b>503 652</b>	<b>1,04</b>	<b>0,94</b>	<b>0,24</b>	<b>0,21</b>

Sumber : BPS, BPS, Survei Sosial Ekonomi Nasional

Source : BPS, National Socio-Economic Survey

**Tabel 11.10** **Persentase Penduduk Miskin Usia 15 Tahun ke Atas yang Tidak Bekerja, Bekerja di Sektor Pertanian dan Bekerja Bukan di Sektor Pertanian Menurut Kabupaten/Kota di Provinsi Sumatera Barat, 2019**  
**Percentage of Poor People Aged 15 Over of Unemployment, Work in Agriculture Sector and No Work in Agriculture Sector by Regency/Municipality in Sumatera Barat Province, 2019**

Kabupaten/Kota Regency/Municipality	Tidak Bekerja / Unemployment	Bekerja di sektor Pertanian / Work in Agriculture Sector	Bekerja Bukan di Sektor Pertanian / No Work in Agriculture Sector
(1)	(2)	(3)	(4)
<b>Kabupaten/Regency</b>			
01. Kepulauan Mentawai	30,37	66,41	3,22
02. Pesisir Selatan	38,64	38,16	23,20
03. Solok	38,36	47,58	14,06
04. Sijunjung	40,11	41,78	18,11
05. Tanah Datar	32,62	21,04	46,34
06. Padang Pariaman	52,85	25,34	21,81
07. Agam	49,21	30,96	19,83
08. Lima Puluh Kota	37,29	26,12	36,60
09. Pasaman	41,86	42,01	16,12
10. Solok Selatan	38,99	37,46	23,56
11. Dharmasraya	37,23	32,70	30,07
12. Pasaman Barat	42,22	33,25	24,53
<b>Kota/Municipality</b>			
71. Padang	48,76	8,54	42,70
72. Solok	34,17	34,11	31,72
73. Sawahlunto	33,79	23,49	42,73
74. Padang Panjang	46,91	10,09	43,00
75. Bukittinggi	34,61	-	65,39
76. Payakumbuh	31,53	6,92	61,55
77. Pariaman	53,54	7,47	38,99
<b>Sumatera Barat</b>	<b>42,14</b>	<b>29,97</b>	<b>27,89</b>

Sumber : BPS, Data dan Informasi Kemiskinan 2019

Source : BPS, Data and Information Poverty, 2019

**Tabel 11.11** Persentase Pengeluaran Perkapita untuk Makanan Penduduk Miskin dan Tidak Miskin Menurut Kabupaten/Kota di Provinsi Sumatera Barat, 2019  
**Table** Percentage of Consumption Expenditure for Foods of Poor People and Survive People by Regency/Municipality in Sumatera Barat Province, 2019

Kabupaten/Kota Regency/Municipality	Miskin/Poor	Tidak Miskin / Survive	Miskin + Tidak Miskin/ Poor + Survive
(1)	(2)	(3)	(4)
<b>Kabupaten/Regency</b>			
01. Kepulauan Mentawai	65,69	65,94	65,90
02. Pesisir Selatan	65,13	58,80	59,30
03. Solok	69,38	60,94	61,61
04. Sijunjung	64,75	57,05	57,59
05. Tanah Datar	65,47	59,73	59,99
06. Padang Pariaman	65,19	58,50	58,98
07. Agam	64,22	58,77	59,13
08. Lima Puluh Kota	63,48	61,72	61,84
09. Pasaman	63,63	60,92	61,11
10. Solok Selatan	67,06	58,05	58,71
11. Dharmasraya	62,79	54,99	55,48
12. Pasaman Barat	67,04	61,77	62,15
<b>Kota/Municipality</b>			
71. Padang	60,44	49,94	50,41
72. Solok	66,57	54,35	54,75
73. Sawahlunto	63,19	54,88	55,06
74. Padang Panjang	57,58	48,30	48,82
75. Bukittinggi	54,14	49,10	49,33
76. Payakumbuh	61,86	54,94	55,33
77. Pariaman	63,67	55,23	55,63
<b>Sumatera Barat</b>	<b>64,44</b>	<b>57,19</b>	<b>57,65</b>

Sumber : BPS, Data dan Informasi Kemiskinan 2019

Source : BPS, Data and Information Poverty, 2019

**Tabel 11.12** Jumlah Keluarga Menurut Kabupaten/Kota dan Klasifikasi Keluarga Keluarga di Provinsi Sumatera Barat, 2019  
**Table** Number of Families by Regency/Municipality by Regency/Municipality and Family Classification in Sumatera Barat Province, 2019

Kabupaten/Kota Regency/Municipality	Pra Sejahtera/ Pre Prosperous	Keluarga Sejahtera/ Prosperous Family		Total Keluarga
		I	II	
(1)	(2)	(3)	(4)	(5)
<b>Kabupaten/Regency</b>				
01. Kepulauan Mentawai	1 799	7 033	8 476	17 308
02. Pesisir Selatan	9 686	58 790	55 382	123 858
03. Solok	5 394	45 381	47 008	97 783
04. Sijunjung	3 816	8 651	47 174	59 641
05. Tanah Datar	3 418	45 456	49 994	98 868
06. Padang Pariaman	8 889	51 500	38 087	98 476
07. Agam	5 392	49 734	65 773	120 899
08. Lima Puluh Kota	4 001	28 103	74 228	106 332
09. Pasaman	4 434	30 777	34 480	69 691
10. Solok Selatan	2 613	17 293	21 409	41 315
11. Dharmasraya	3 813	9 159	40 044	53 016
12. Pasaman Barat	6 692	32 675	51 362	90 729
<b>Kota/Municipality</b>				
71. Padang	8 666	35 647	136 756	181 069
72. Solok	332	1 877	15 775	17 984
73. Sawahlunto	567	5 705	10 873	17 145
74. Padang Panjang	237	2 055	12 408	14 700
75. Bukittinggi	1 271	3 708	21 013	25 992
76. Payakumbuh	1 099	13 536	18 956	33 591
77. Pariaman	1 168	8 274	11 591	21 033
<b>Sumatera Barat</b>	<b>73 287</b>	<b>455 354</b>	<b>760 789</b>	<b>1289 430</b>

Sumber : Perwakilan BKKBN Provinsi Sumatera Barat

Source : National Family Planning Coordinating Board Office Sumatera Barat Province



Sensus  
Penduduk  
2020

# DATA

## MENCERDASKAN BANGSA

— Enlighten The Nation —

<https://limapuluhkotakab.bps.go.id>



**BADAN PUSAT STATISTIK  
KABUPATEN LIMA PULUH KOTA**  
*Statistics of Lima Puluh Kota Regency*

Jln. Simpang Kompi Senapan C No. 26 A Sarilamak  
Telp/Fax ( 0752 ) 7750263,

Homepage : <http://limapuluhkotakab.bps.go.id> E-mail : [bps1308@bps.go.id](mailto:bps1308@bps.go.id)

