

KOTA LHOKSEUMAWE DALAM ANGKA 2020

Lhokseumawe Municipality in Figures



**BADAN PUSAT STATISTIK
KOTA LHOKSEUMAWE**

BPS-Statistic of Lhokseumawe Municipality

KOTA LHOKSEUMAWE DALAM ANGKA 2020

Lhokseumawe Municipality in Figures



**BADAN PUSAT STATISTIK
KOTA LHOKSEUMAWE**
BPS-Statistic of Lhokseumawe Municipality

Kota Lhokseumawe Dalam Angka
Lhokseumawe Municipality in Figures
2020

ISSN: 2528-4878

No. Publikasi/*Publication Number*: 11740.1702

Katalog/*Catalog*: 1102001.1174

Ukuran Buku/*Book Size*: 14,8 cm x 21 cm

Jumlah Halaman/*Number of Pages*: xxxiv + 447 halaman /*pages*

Naskah/*Manuscript*:

Badan Pusat Statistik Kota Lhokseumawe
BPS-Statistics of Lhokseumawe Municipality

Gambar Kover oleh/*Cover Designed by*:

Badan Pusat Statistik Kota Lhokseumawe
BPS-Statistics of Lhokseumawe Municipality

Ilustrasi Kover/*Cover Illustration*:

Islamic Center dan Museum Kota Lhokseumawe dan Museum / *Islamic Center and Museum of Lhokseumawe Municipality*

Diterbitkan oleh/*Published by*:

© BPS Kota Lhokseumawe/*BPS-Statistics of Lhokseumawe Municipality*

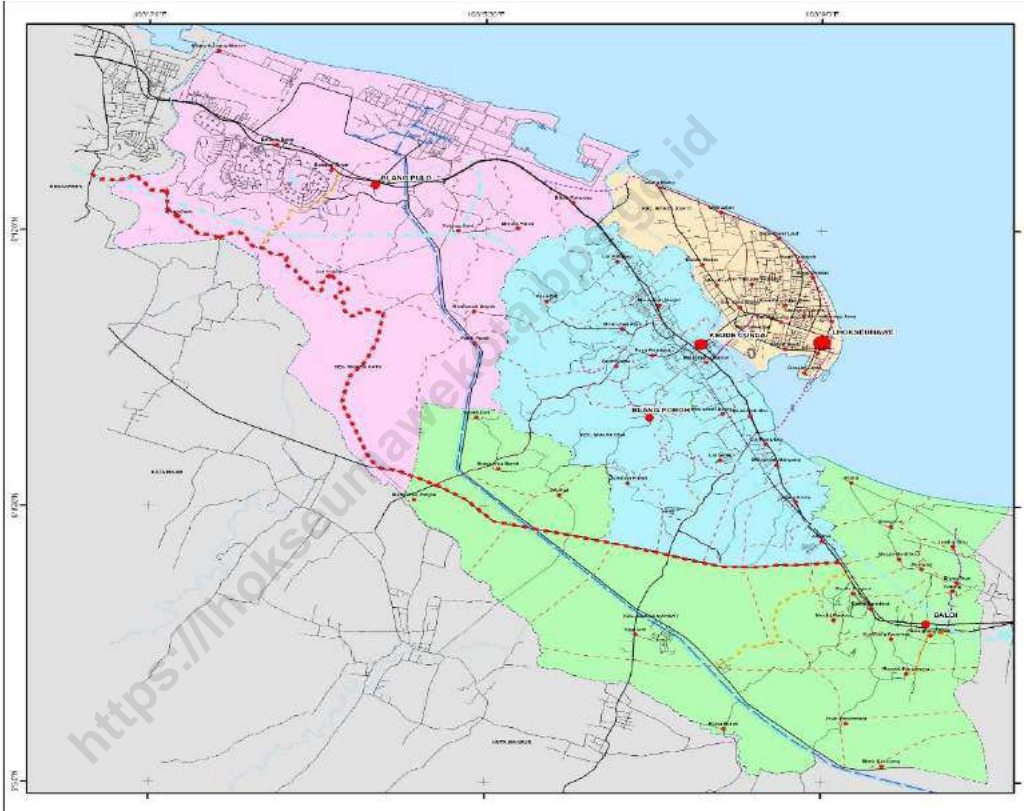
Diperbanyak oleh/*Copied by*:

-

Dilarang mengumumkan, mendistribusikan, mengomunikasikan, dan/atau menggandakan sebagian atau seluruh isi buku ini untuk tujuan komersial tanpa izin tertulis dari Badan Pusat Statistik

Prohibited to announce, distribute, communicate, and/or copy part or all of this book for commercial purpose without permission from BPS-Statistics Indonesia

PETA WILAYAH KOTA LHOXSEUMAWE
MAP OF LHOXSEUMAWE MUNICIPALITY



KEPALA BPS KOTA LHOKEUMAWE
CHIEF STATISTICIAN OF LHOKEUMAWE MUNICIPALITY





KATA PENGANTAR

Kota Lhokseumawe Dalam Angka 2020 merupakan publikasi tahunan yang diterbitkan oleh BPS Kota Lhokseumawe. Disadari bahwa publikasi ini belum sepenuhnya memenuhi harapan pihak pemakai data khususnya para perencana, namun diharapkan dapat membantu melengkapi penyusunan rencana pembangunan di Kota Lhokseumawe.

Publikasi ini dapat terwujud berkat kerjasama dan bantuan dari berbagai pihak baik instansi pemerintah maupun swasta. Kepada semua pihak yang telah memberikan bantuan disampaikan penghargaan dan terima kasih yang sebesar-besarnya.

Walaupun publikasi ini telah disiapkan sebaik-baiknya, namun disadari masih ada kekurangan dan kesalahan yang terjadi. Untuk perbaikan publikasi ini, tanggapan dan saran yang bersifat konstruktif dari para pemakai sangat diharapkan.

Lhokseumawe, April 2020
Kepala BPS
Kota Lhokseumawe

Ir. H. Hamdani, M.S.M.

<https://lhokseumawekota.bps.go.id>



PREFACE

Lhokseumawe Municipality in Figures 2020 is an annual publication written by BPS-Statistics of Lhokseumawe Municipality. Honestly, this publication has not perfect yet and has not filled the user's hope, especially for the planners yet, but hopefully it can help to equip compilation of development planning in this municipality.

This comprehensive publication has been made possible with the assistance and contribution from several governmental institutions and private organizations. To all parties who have been involved in the preparation of this publication, I would like to express my sincerest appreciation and gratitude.

Comments and constructive suggestions for the improvement of this publication are always welcome.

*Lhokseumawe, April 2020
Chief Statistician of
Lhokseumawe Municipality*

Ir. H. Hamdani, M.S.M.

<https://lhokseumawekota.bps.go.id>

DAFTAR ISI/CONTENTS

	halaman page
Peta Wilayah Kota Lhokseumawe/ <i>Map of Lhokseumawe Municipality</i>	iii
Kepala BPS Kota Lhokseumawe/ <i>Chief Statistician of Lhokseumawe Municipality</i>	v
Kata Pengantar/ <i>Preface</i>	vii
Daftar Isi/ <i>Contents</i>	ix
Daftar Tabel/ <i>List of Tables</i>	x
Daftar Gambar/ <i>List of Figures</i>	xxxiii
Penjelasan Umum/ <i>Explanatory Notes</i>	xxxiv
1 GEOGRAFI DAN IKLIM/ <i>GEOGRAPHY AND CLIMATE</i>	1
2 PEMERINTAHAN/ <i>GOVERNMENT</i>	21
3 KEPENDUDUKAN DAN KETENAGAKERJAAN/ <i>POPULATION AND EMPLOYMENT</i>	45
4 SOSIAL dan KESEJAHTERAAN RAKYAT/ <i>SOCIAL WELFARE</i>	75
5 PERTANIAN,KEHUTANAN, PETRENAKAN, dan Perikanan/ <i>AGRICULTURE, FORESTRY, LIVESTOCK AND FISHERY</i>	237
6 INDUSTRI, PERTAMBANGAN, DAN ENERGI/ <i>INDUSTRY, MINING, AND ENERGY</i>	303
7 PARIWISATA/ <i>TOURISM</i>	323
8 TRANSPORTASI DAN KOMUNIKASI/ <i>TRANSPORTATION AND COMMUNICATION</i>	337
9 PERBANKAN, KOPERASI DAN HARGA-HARGA/ <i>BANKING, COOPERATIVE, AND PRICES</i>	362
10 PENGELUARAN PENDUDUK/ <i>POPULATION EXPENDITURE</i>	417
11 PERDAGANGAN/ <i>TRADE</i>	425
12 SISTEM NERACA REGIONAL/ <i>SYSTEM OF REGIONAL ACCOUNTS</i>	437
13 PERBANDINGAN ANTAR KABUPATEN/KOTA/ <i>REGENCY/MUNICIPAL COMPARISON</i>	468

DAFTAR TABEL/LIST OF TABLES

		halaman page
1	GEOGRAFI DAN IKLIM/GEOGRAPHY AND CLIMATE	
1.1	GEOGRAFI/GEOGRAPHY	
1.1.1	Luas Daerah dan Jumlah Pulau Menurut Kecamatan di Kota Lhokseumawe, 2019 <i>Total Area and Number of Islands by Subdistrict in Lhokseumawe Municipality, 2019</i>	9
1.1.2	Tinggi Wilayah dan Jarak ke Ibukota Lhokseumawe Menurut Kecamatan di Kota Lhokseumawe, 2019 <i>Altitude and Distance to Capital City by Subdistrict in Lhokseumawe Municipality, 2019</i>	10
1.1.3	Titik Koordinat Ibukota Kecamatan di Kota Lhokseumawe, 2019 <i>Geographical Coordinates of Subdistrict Capital in Lhokseumawe Municipality, 2019</i>	11
1.1.4	Banyaknya Gampong Menurut Letak Topografi di Kota Lhokseumawe, 2019 <i>Number of Villages by Topographical Location in Lhokseumawe Municipality, 2019</i>	12
1.1.5	Banyaknya Gampong Menurut Letak Geografis di Kota Lhokseumawe, 2019 <i>Number of Villages by Geographical Location in Lhokseumawe Municipality, 2019</i>	13
1.1.6	Letak Gampong di Kota Lhokseumawe Terhadap Hutan, 2019 <i>Location of Villages in Lhokseumawe from Forest, 2019</i>	14
1.2	IKLIM/CLIMATE	
1.2.1	Rata-rata Temperatur Maksimum dan Minimum Menurut Bulan di Kota Lhokseumawe, 2019 <i>Average Rate of Maximum and Minimum Temperature by Month in Lhokseumawe Municipality, 2019</i>	15
1.2.2	Rata-rata Curah Hujan, Hari Hujan, Penyinaran Matahari Menurut Bulan di Kota Lhokseumawe, 2019 <i>Average Rate of Rainfall, Rainy Days and Sunshine by Month in Lhokseumawe Municipality, 2019</i>	16
1.2.3	Rata-rata Tekanan Udara dan Kelembaban Nisbi Menurut Bulan di Kota Lhokseumawe, 2019 <i>Average Rate of Air Pressure and Relative Humidity by Month in Lhokseumawe Municipality, 2019</i>	17

1.2.4	Arah Angin, Kecepatan Rata-rata dan Kecepatan Maksimum Menurut Bulan di Kota Lhokseumawe, 2019 <i>Wind Direction, Average Speed and Maximum Speed by Month in Lhokseumawe Municipality, 2019</i>	18
2	PEMERINTAHAN/GOVERNMENT	
2.1	WILAYAH ADMINISTRATIF/ADMINISTRATIVE AREA	
2.1.1	Jumlah Desa/Gampong Menurut Kecamatan di Kota Lhokseumawe, 2019 <i>Number of Kemukiman and Villages by Subdistrict in Lhokseumawe Municipality, 2019</i>	24
2.1.2	Nama-nama Camat di Kota Lhokseumawe, 2019 <i>Head of Subdistrict in Lhokseumawe Municipality, 2019</i>	25
2.1.3	Nama-nama Gampong, 2019 <i>List of Villages, 2019</i>	26
2.1.4	Nama-nama Geuchik di Kota Lhokseumawe, 2019 <i>Head of Village in Lhokseumawe Municipality, 2019</i>	28
2.2	DEWAN PERWAKILAN RAKYAT DAERAH/THE REGIONAL HOUSE OF REPRESENTATIVE	
2.2.1	Jumlah Anggota DPRK Lhokseumawe Menurut Fraksi, Komisi dan Jenis Kelamin, 2019 <i>Number of Legislative Member by Fraction, Comission and Sex, 2019</i>	32
2.2.2	Nama, Pendidikan, Umur dan Asal Partai Anggota DPRK, 2019 <i>Name, Education, Age and Political Parties of Lhokseumawe Parliament Member, 2019</i>	33
2.3	PEGAWAI NEGERI SIPIL/CIVIL SERVANTS	
2.3.1	Banyaknya Pegawai Negeri Sipil Daerah Menurut Jabatan dan Jenis Kelamin, 2018 - 2019 <i>Number of Civil Servant by Sub District, 2019</i>	34
2.3.2	Banyaknya Pegawai Negeri Sipil Daerah Menurut Tingkat Pendidikan dan Jenis Kelamin, 2018 - 2019 <i>Number of Civil Servant by Education, 2019</i>	35
2.3.3	Banyaknya Pegawai Negeri Sipil Daerah Menurut Tingkat Kepangkatan dan Jenis Kelamin, 2018 - 2019 <i>Number of Civil Servant by Echelon, 2019</i>	37
2.3.4	Banyaknya Pegawai Negeri Sipil Daerah Menurut Jenis Kelamin, 2019 <i>Number of Civil Servant by Gender, 2019</i>	37

2.4	KEUANGAN PEMERINTAH/GOVERNMENT FINANCE	
	Target dan Realisasi Sumber Penerimaan Pendapatan Daerah Kota Lhokseumawe, 2019 <i>Target and Realization of Lhokseumawe Regional Income, 2019 (Ribu Rupiah)</i>	42
3	KEPENDUDUKAN DAN KETENAGAKERJAAN/POPULATION AND EMPLOYMENT	
3.1	KEPENDUDUKAN/POPULATION	
3.1.1	Penduduk, Laju Pertumbuhan Penduduk, Distribusi Persentase Penduduk, Kepadatan Penduduk, Rasio Jenis Kelamin Penduduk Menurut Kecamatan , 2019 <i>Number of Population, Growth Rate, Percentage Distribution of Population, Density and Sex Ratio by Sub District, 2019</i>	55
3.1.2	Jumlah Penduduk Menurut Kelompok Umur, 2019 <i>Number of Populations by Age Group, 2019</i>	57
3.1.3	Jumlah Penduduk, Rumah Tangga dan Rata-rata Penduduk Per Rumah Tangga Menurut Kecamatan, 2019 <i>Number of Population, Households and Average Population Per-Household by Subdistrict, 2019</i>	58
3.1.4	Jumlah Penduduk Menurut Kecamatan Selama Kurun Waktu 2013 - 2019 <i>Number of Population by Sub District During 2013 - 2019</i>	59
3.1.5	Banyaknya Kelahiran Per Bulan, 2019 <i>Number of Birth per Month, 2019</i>	60
3.1.6	Jumlah Penduduk Pendetang Per Bulan, 2019 <i>Number of Moved In Resident per Month, 2019</i>	61
3.1.7	Jumlah Penduduk Pindah Per Bulan, 2019 <i>Number of Moved Out Resident per Month, 2019</i>	62
3.1.8	Jumlah Warga Negara Asing Dengan Izin Tinggal Terbatas Dalam Wilayah Hukum Kantor Imigrasi Lhokseumawe, 2019 <i>Number of Foreign Citizens with Limited Stay Permit in Immigration Office of Lhokseumawe Jurisdiction, 2019</i>	63
3.1.9	Rekapitulasi Cetak Kartu Keluarga Per Bulan, 2019 <i>Number of Family Registers Issued per Month, 2019</i>	65
3.1.10	Rekapitulasi Cetak KTP Nasional Per Bulan, 2019 <i>Number of National Identity Card Issued per Month, 2019</i>	66
3.1.11	Realisasi Penerbitan Akte Per Bulan, 2019 <i>Number of Certificate Issued per Month, 2019</i>	67
3.1.12	Realisasi Penerbitan Akte Kelahiran Per Bulan, 2019 <i>Birth Certificate Issued per Month, 2019</i>	68
3.1.13	Realisasi Penerbitan Akte Kematian Per Bulan, 2019 <i>Death Certificate Issued per Month, 2019</i>	69

3.1.14	Realisasi Penerbitan Akte Perkawinan Per Bulan, 2019 <i>Marriage Certificate Issued per Month, 2019</i>	70
3.1.15	Jumlah Pengeluaran Paspor RI Dalam Wilayah Hukum Kantor Imigrasi Lhokseumawe, 2019 <i>Number of Indonesian Passport Issued in Immigration Office of Lhokseumawe Jurisdiction, 2019</i>	71
3.2	KETENAGAKERJAAN/EMPLOYMENT	
3.2.1	Jumlah Penduduk Berumur 15 Tahun Ke atas Menurut Jenis Kegiatan Selama Seminggu yang Lalu dan Jenis Kelamin di Kota Lhokseumawe <i>Population Aged 15 Years and Over by Type of Activity During Yhe Previous Week and Sex in Lhokseumawe Municipality, 2019</i>	72
3.2.2	Jumlah Penduduk Berumur 15 Tahun Ke atas Menurut Pendidikan Tertinggi yang ditamatkan dan Jenis Kegiatan Selama Seminggu Selama yang Lalu di Kota Lhokseumawe, <i>Population Aged 15 Years and Over by Educational Attainment and Type of Activity during Previous Week in Lhokseumawe Municipality, 2019</i>	73
3.2.3	Jumlah Penduduk Berumur 15 Tahun Ke atas yang Bekerja Selama Seminggu yang Lalu Menurut Status Pekerjaan dan Jenis Kelamin di Kota Lhokseumawe, <i>Population Aged 15 Years and Over who Worked During Previous week by Main Employment Status and Sex Lhokseumawe Municipality, 2019</i>	74
4	SOSIAL/SOCIAL	
4.1	PENDIDIKAN/EDUCATION	
4.1.1	Jumlah Sekolah ,Guru, dan Murid Taman Kanak-Kanak di Bawah Kementerian Pendidikan dan Kebudayaan Menurut Kecamatan, 2018/2019 <i>Number of Schools, Teachers, and Pupils in Kindergarten Under The Ministry of Education and Culture by Subdistrict, 2018/2019</i>	91
4.1.2	Jumlah Sekolah ,Guru, dan Murid Taman Raudhatul Athfal (RA) di Bawah Kementerian Agama Menurut Kecamatan, 2018/2019 <i>Number of Schools, Teachers, and Pupils in Raudhatul Athfal (RA) Under The Ministry of Religious Affairs by Subdistrict, 2018/2019</i>	94
4.1.3	Jumlah Sekolah ,Guru, dan Murid Sekolah Dasar (SD) di Bawah Kementerian Pendidikan dan Kebudayaan Menurut Kecamatan, 2018/2019 <i>Number of Schools, Teachers, and Pupils in Primary Schools Under The Ministry of Education and Culture by Subdistrict, 2018/2019</i>	97
4.1.4	Jumlah Sekolah ,Guru, dan Murid Madrasah Ibtidaiyah (MI) di Bawah Kementerian Agama Menurut Kecamatan, 2018/2019 <i>Number of Public Elementary School Teachers by Employment Status and Sex, 2019</i>	100

4.1.5	Jumlah Sekolah ,Guru, dan Murid Sekolah Menengah Pertama (SMP) di Bawah Kementerian Pendidikan dan Kebudayaan Menurut Kecamatan, 2018/2019 <i>Number of Schools,Teachers, and Pupils in Junior High Schools Under The Ministry of Education and Culture by Subdistrict, 2018/2019</i>	103
4.1.6	Jumlah Sekolah ,Guru, dan Murid Madrasah Tsanawiyah(MTsn) di Bawah Kementerian Agama Menurut Kecamatan, 2018/2019/ <i>Number of Schools,Teachers, and Pupils in Junior High Schools Under The Ministry of Education and Culture by Subdistrict, 2018/2019</i>	106
4.1.7	Jumlah Sekolah ,Guru, dan Murid Sekolah Menengah Atas (SMA) di Bawah Kementerian Pendidikan dan Kebudayaan Menurut Kecamatan, 2018/2019 <i>Number of Schools,Teachers, and Pupils in Junior High Schools Under The Ministry of Education and Culture by Subdistrict, 2018/2019</i>	109
4.1.8	Jumlah Sekolah ,Guru, dan Murid Sekolah Menengah Kejuruan (SMK) di Bawah Kementerian Pendidikan dan Kebudayaan Menurut Kecamatan, 2018/2019 <i>Number of Schools,Teachers, and Pupils in Vocational High Schools Under The Ministry of Education and Culture by Subdistrict, 2018/2019</i>	112
4.1.9	Jumlah Sekolah ,Guru, dan Murid Madrasah Aliyah (MA) di Bawah Kementerian Agama Menurut Kecamatan, 2018/2019 <i>Number of Schools,Teachers, and Pupils in Madrasah Aliyah (MA) Under The Ministry of Religious Affairs by Subdistrict, 2018/2019</i>	115
4.1.10	Jumlah Desa/Kelurahan yang Memiliki Fasilitas Sekolah Menurut Kecamatan dan Tingkat Pendidikan di Kota Lhokseumawe, 2011-2018 <i>Number of Villages Having Educational Facilities by Subdistrict and Educational Level in Lhokseumawe Municipality, 2011 – 2018</i>	118
4.1.11	Jumlah Pondok Pesantren, 2019 <i>Number of Islamic Training Centers, 2019</i>	123
4.1.12	Daftar Alamat Pondok Pesantren, 2019 <i>List of Islamic Training Centers, 2019</i>	125
4.1.13	Jumlah Santri Pondok Pesantren yang Melaksanakan Jalur Sekolah/Tradisional dan Salafiah, 2019 <i>Number of Islamic Training Centers Students Conducting Strip Boarding Schools/Traditional and Salafiah, 2019</i>	126

4.1.14	Jumlah Ustadz pada Pondok Pesantren yang Melaksanakan Jalur Sekolah/Tradisional dan Salafiah, 2019 <i>Number of Islamic Training Centers Ustadz Conducting Strip Boarding Schools/Traditional and Salafiah, 2019</i>	127
4.1.15	Jumlah Mahasiswa Baru Politeknik Negeri Lhokseumawe, 2019 <i>Number of Lhokseumawe Polytechnic Freshman, 2019</i>	128
4.1.16	Jumlah Mahasiswa Aktif Politeknik Negeri Lhokseumawe, 2019 <i>Number of Lhokseumawe Polytechnic Active Student, 2019</i>	129
4.1.17	Jumlah Lulusan Politeknik Negeri Lhokseumawe, 2019 <i>Number of Lhokseumawe Polytechnic Graduates, 2019</i>	130
4.1.18	Jumlah Tenaga Pengajar (Dosen) Politeknik Negeri Lhokseumawe, 2019 <i>Number of Lhokseumawe Polytechnic Lecturers, 2019</i>	131
4.1.19	Jumlah Mahasiswa Baru IAIN Lhokseumawe, 2019 <i>Number of IAIN Lhokseumawe Freshman, 2019</i>	132
4.1.20	Jumlah Mahasiswa Aktif IAIN Lhokseumawe, 2019 <i>Number of IAIN Lhokseumawe Active Students, 2019</i>	133
4.1.21	Jumlah Lulusan IAIN Lhokseumawe, 2019 <i>Number of IAIN Lhokseumawe Graduates, 2019</i>	134
4.1.22	Jumlah Tenaga Pengajar (Dosen) IAIN Lhokseumawe, 2019 <i>Number of IAIN Lhokseumawe Lectures, 2019</i>	135
4.2	KESEHATAN/HEALTH	
4.2.1	Jumlah Desa/Kelurahan yang Memiliki Sarana Kesehatan Menurut Kecamatan di Kota Lhokseumawe, 2011-2018 <i>Number of Villages Having Health Facilities by Subdistrict in Lhokseumawe Municipality, 2011 – 2018</i>	136
4.2.2	Jumlah Sarana Pelayanan Kesehatan Menurut Kecamatan, 2019 <i>Number of Health Service Facilities by Sub District, 2019</i>	137
4.2.3	Jumlah Sarana Posyandu Menurut Kecamatan, 2019 <i>Number of Posyandu Facilities by Sub District, 2019</i>	138
4.2.4	Jumlah Rumah Sakit Umum, Rumah Sakit Khusus, Puskesmas, Posyandu, Menurut Kecamatan di Kota Lhokseumawe, 2018-2019 <i>Number of General Hospital, Special Hospital, Public Health Center, Village Maternity Cottage by Subdistrict in Lhokseumawe Municipality, 2018 - 2019</i>	144
4.2.5	Jumlah Tenaga Dokter Menurut Status dan Kecamatan, 2019 <i>Number of Doctor by Status and Sub District, 2019</i>	148
4.2.6	Jumlah Tenaga Kesehatan Menurut Puskesmas, 2019 <i>Number of Paramedics by Public Health Center, 2019</i>	149
4.2.7	Perkiraan Jumlah Persalinan yang Ditolong Tenaga Kesehatan, 2019 <i>Estimation of Childbirth Helped by Paramedics, 2019</i>	150
4.2.8	Jumlah Persalinan, Bayi Lahir Hidup dan Mati Menurut Puskesmas, 2019 <i>Number of Childbirth, Live Birth and Stillbirth by Public Health Center, 2019</i>	151

4.2.9	Jumlah Balita Menurut Kecamatan, 2019 <i>Number of Infant by Sub District, 2019</i>	152
4.2.10	Jumlah Bayi Lahir Hidup Menurut Puskesmas, 2019 <i>Number of Live Birth by Public Health Center, 2019</i>	153
4.2.11	Jumlah Bayi Lahir Mati Menurut Puskesmas, 2019 <i>Number of Stillbirth by Public Health Center, 2019</i>	154
4.2.12	Jumlah Kematian Bayi Umur 0-28 Hari Menurut Puskesmas, 2019 <i>Number of Baby Death at 0-28 Days Age by Public Health Center, 2019</i>	155
4.2.13	Jumlah Kematian Bayi Umur 0-1 Tahun Menurut Puskesmas, 2019 <i>Number of Baby Death 0-1 at Year Age by Public Health Center, 2019</i>	156
4.2.14	Jumlah Kematian Ibu Maternal Menurut Puskesmas, 2019 <i>Number of Maternal Mortality by Public Health Center, 2019</i>	157
4.2.15	Jumlah Bayi dengan Imunisasi Lengkap (Berdasarkan Cakupan Campak), 2019 <i>Total Baby Having Complete Immunizations (By Group of Measles), 2019</i>	158
4.2.16	Kasus Penyakit Berdasarkan Pengamatan Menurut Kecamatan, 2019 <i>Number of Illness Based On Observation by Sub District, 2019</i>	156
4.2.17	Jumlah Peserta KB Lestari Menurut Kecamatan, 2019 <i>Number of 'Lestari' Family Planning Participants by Sub District, 2019</i>	163
4.2.18	Jumlah Pencapaian Akseptor KB Menurut Kecamatan, 2019 <i>Number of Family Planning Acceptor Achievements by Sub District, 2019</i>	164
4.2.19	Jumlah Peserta KB Menurut Alat Kontrasepsi, 2019 <i>Number of Family Planning Participants by Contraception Method, 2019</i>	165
4.2.20	Jumlah Tenaga Medis Menurut Status Kepegawaian pada Rumah Sakit Umum Cut Meutia, 2019 <i>Number of Medical Servant by Employment Status in Cut Meutia Hospital, 2019</i>	168
4.2.21	Aktivitas Hari Buka Poliklinik Rumah Sakit Umum Cut Meutia, 2019 <i>Activities of Polyclinics in Cut Meutia General Hospital, 2019</i>	169
4.2.22	Kegiatan Rawat Inap pada Rumah Sakit Umum Cut Meutia, 2019 <i>Activities of Hospitalities in Cut Meutia General Hospital, 2019</i>	170
4.2.23	Kegiatan Kebidanan pada Rumah Sakit Umum Cut Meutia, 2019 <i>Activities of Midwifery in Cut Meutia General Hospital, 2019</i>	171
4.2.24	Kegiatan Pembedahan pada Rumah Sakit Umum Cut Meutia, 2019 <i>Activities of Surgery in Cut Meutia General Hospital, 2019</i>	172
4.3	AGAMA/RELIGION	
4.3.1	Jumlah Pemeluk Masing-masing Agama, 2019 <i>Number of Religion Followers, 2019</i>	173
4.3.2	Jumlah Rumah Ibadah Masing-masing Agama, 2019	174

Number of Religious Facilities, 2019

4.3.3	Jumlah Sarana Pendidikan Agama, 2019 <i>Number of Islamic Teaching Facilities, 2019</i>	175
4.3.4	Jumlah Fungsionaris Agama Islam Menurut Kecamatan, 2019 <i>Number of Islamic Functionarist by District, 2019</i>	179
4.3.5	Jumlah Jamaah Haji Berdasarkan Jenis Kelamin, 2019 <i>Number of Moslem Pilgrims by Sex, 2019</i>	180
4.3.6	Jumlah Jamaah Haji Gagal Berangkat Berdasarkan Jenis Kelamin, 2019 <i>Number Of Moslem Pilgrims Who Failed to Depart By Sex, 2019</i>	181
4.3.7	Jumlah Tanah Waqaf, 2019 <i>Number of Waqaf Lands, 2019</i>	182
4.3.8	Jumlah Peristiwa Nikah dan Rujuk Per Bulan, 2019 <i>Number of Marriages and Reconciliations per Month, 2019</i>	183
4.3.9	Jumlah Perkara yang Diterima pada Mahkamah Syar'iyah Berdasarkan Jenis di Kota Lhokseumawe, 2019 <i>Number of Case Received at Sharia Court by Type in Lhokseumawe Municipality, 2019</i>	184
4.3.10	Jumlah Perkara yang Diputus pada Mahkamah Syar'iyah Berdasarkan Jenis di Kota Lhokseumawe, 2019 <i>Number of Verdict Case at Sharia Court by Type in Lhokseumawe Municipality, 2019</i>	185
4.3.11	Faktor Penyebab Perceraian pada Mahkamah Syar'iah Berdasarkan Jenis di Kota Lhokseumawe, 2019 <i>Factor of Divorce at Sharia Court by Type in Lhokseumawe Municipality, 2019</i>	186
4.3.12	Penerimaan zakat, Infaq dan Sadaqah Pada Baitul Mal Kota Lhokseumawe (Rupiah), 2017-2019 <i>Zakat, Infaq, and Shadaqah Receivment in Lhokseumawe Municipality (Rupiahs), 2017-2019</i>	187
4.3.13	Penyaluran Zakat, Infaq, dan Shadaqah (ZIS) Menurut Senif pada Baitul Mal Kota Lhokseumawe, 2018-2019 <i>Distribution of Zakat, Infaq, and Shadaqah (ZIS) According to Senif the Baitul Mal Lhokseumawe, 2018-2019</i>	189
4.4	KEMISKINAN/POVERTY	
4.4.1	Jumlah Penduduk dan Indikator Kemiskinan di Kota Lhokseumawe, 2014–2019 <i>Population and Indicator of Poverty in Lhokseumawe Municipality, 2014–2019</i>	194
4.4.2	Indeks Kedalaman Kemiskinan dan Indeks Keparahan Kemiskinan di Kota Lhokseumawe <i>Poverty Gap Index and Poverty Severity Index in Lhokseumawe Municipality 2012 - 2019</i>	195

4.5	KEMISKINAN/POVERTY	
4.5.1	Jumlah Tindak Kriminalitas per Jenis Kasus di Wilayah Tugas Polresta Lhokseumawe Menurut Bulan, 2019 <i>Number of Crime Case in Duty Area of Lhokseumawe Police Department Jurisdiction by Month, 2019</i>	196
4.5.2	Perkembangan Tindak Kriminalitas per Jenis Kasus di Wilayah Tugas Polres Lhokseumawe, 2014-2019 <i>Number of Crime Case in Lhokseumawe Police Department Jurisdiction, 2014-2019</i>	199
4.5.3	Program Pencegahan dan Pemberantasan Penyalahgunaan dan Peredaran Gelap Narkoba, 2019 <i>Program for Prevention and Eradication of Drug Abuse and Illicit Circulation, 2019</i>	200
4.5.4	Pelanggaran Syariat Islam Menurut Qanun No.11 Tahun 2002 (Tentang Aqidah, Ibadah, dan Syiar Islam), 2019 <i>Islamic Law Violation According to Qanun Number 11 of 2012 in 2019</i>	202
4.5.5	Pelanggaran Syariat Islam Menurut Qanun No.6 Tahun 2014 (Tentang Hukum Jinayat), 2019 <i>Islamic Law Violation According by Qanun No. 06 of 2014 in 2019</i>	203
4.5.6	Jumlah Kasus di Pengadilan Negeri Lhokseumawe Setiap Bulan, 2019 <i>Number of Cases in District Court Lhokseumawe per Month, 2019</i>	204
4.5.7	Jumlah Perkara Pidana di Pengadilan Negeri Lhokseumawe Setiap Bulan, 2019 <i>Number of Criminal Cases in Lhokseumawe District Court per Month, 2019</i>	205
4.5.8	Jumlah Perkara Perdata Gugatan di Pengadilan Negeri Lhokseumawe Setiap Bulan, 2019 <i>Number of Civil Cases in Lhokseumawe District Court per Month, 2019</i>	206
4.5.9	Jumlah Perkara Perdata di Kejaksaan Negeri Lhokseumawe Setiap Bulan, 2019 <i>Number of Civil Cases in Lhokseumawe District Judiciary per Month, 2019</i>	207
4.5.10	Jumlah Perkara Pidana Umum di Kejaksaan Negeri Lhokseumawe Setiap Bulan, 2019 <i>Number of Criminal Cases in Lhokseumawe District Judiciary per Month, 2019</i>	208
4.5.11	Jumlah Perkara Pidana Khusus di Kejaksaan Negeri Lhokseumawe Setiap Bulan, 2019 <i>Number of Typical Criminal Cases in Lhokseumawe District Judiciary per Month, 2019</i>	209

4.5.12	Jumlah Narapidana di Lembaga Pemasyarakatan Kelas 2A Kota Lhokseumawe Menurut Masa Hukuman, 2019 <i>Number of Inmates in Lhokseumawe Prison According to The Sentence, 2019</i>	210
4.5.13	Jumlah Narapidana di Lembaga Pemasyarakatan Kelas 2A Kota Lhokseumawe Menurut Bulan, 2019 <i>Number of Inmates in Lhokseumawe Prison by Month, 2019</i>	211
4.5.14	Jumlah Narapidana di Lembaga Pemasyarakatan Kelas 2A Kota Lhokseumawe Menurut Bulan dan Jenis Kasus, 2019 <i>Number of Prisoner in Lhokseumawe Prison by Month and Case, 2019</i>	212
4.6	SOSIAL LAINNYA/OTHER SOCIAL AFFAIRS	
4.6.1	Banyaknya Sertifikat Hak Atas Tanah yang Dikeluarkan BPN, 2019 <i>Number of Land Certificate Issued by BPN, 2019</i>	213
4.6.2	Banyaknya Pemeliharaan Data Pendaftaran Tanah yang Diterbitkan Menurut Kecamatan, 2019 <i>Number of Right Transition of Lands Issued by Sub District, 2019</i>	214
4.6.3	Jumlah Sertifikat Hak Milik yang Diberikan/ Diselesaikan Menurut Bulan, 2019 <i>Number of Ownership Certificate Given/ Finished by Month, 2019</i>	215
4.6.4	Jumlah Sertifikat Hak Guna Bangunan yang Diberikan/ Diselesaikan Menurut Bulan, 2019 <i>Number of Building Utilization Certificate Given/ Finished by Month, 2019</i>	216
4.6.5	Jumlah Sertifikat Hak Pakai dan Hak Pengelola yang Diberikan/ Diselesaikan Menurut Bulan, 2019 <i>Number of Utilization Certificate and Management Certificate Given/ Finished by Month, 2019</i>	217
4.6.6	Jumlah Sertifikat Hak Tanggungan yang Diberikan/ Diselesaikan Menurut Bulan, 2019 <i>Number of Amenability Certificate Given/ Finished by Month, 2019</i>	218
4.6.7	Jumlah Sertifikat Tanah Waqaf yang Diberikan/ Diselesaikan Menurut Bulan, 2019 <i>Number of Building Waqf Land Certificate Given/ Finished by Month, 2019</i>	219
4.6.8	Surat Izin Usaha Perusahaan yang Diterbitkan Pemerintah Kota Lhokseumawe Menurut Bulan, 2019 <i>Letter of Municipal Government Approval of Bussiness Location by Month, 2019</i>	220
4.6.9	Surat Izin Usaha Perusahaan yang Diterbitkan Pemerintah Kota Lhokseumawe Dirinci Menurut Bentuk Perusahaan, 2019 <i>Letter of Municipal Government Approval of Business Location by Company Type, 2019</i>	221

4.6.10	Surat Izin Gangguan Usaha (HO) yang Diterbitkan Pemerintah Kota Lhokseumawe Menurut Bulan, 2019 <i>Letter of Municipal Government Approval of Business Location by Month, 2019</i>	222
4.6.11	Jumlah Layanan Perizinan Usaha, 2019 <i>Number of Business Licensing Services, 2019</i>	223
4.6.12	Realisasi Penerbitan SIUP, 2019 <i>Realization of Trading License (SIUP) Issues, 2019</i>	224
4.6.13	Realisasi Penerbitan Tanda Daftar Perusahaan (TDP), 2019 <i>Realization of Policing Trading Register, 2019</i>	225
4.6.14	Jumlah Kasus dan Jumlah Jaminan yang Dibayarkan pada Program Jaminan Kecelakaan Kerja (JKK) Menurut Bulan, 2019 <i>Number of Case and Warranty Paid for Accident Insurance by Month, 2019</i>	226
4.6.15	Jumlah Kasus dan Jumlah Jaminan yang Dibayarkan pada Program Jaminan Hari Tua (JHT) Menurut Bulan, 2019 <i>Number of Case and Warranty Paid for Pension Plan by Month, 2019</i>	227
4.6.16	Jumlah Kasus dan Jumlah Jaminan yang Dibayarkan pada Program Jaminan Kematian (JKM) Menurut Bulan, 2019 <i>Number of Case and Warranty Paid for Life insurance by Month, 2019</i>	228
4.6.17	Jumlah Kasus dan Jumlah Jaminan yang Dibayarkan pada Program Jaminan Pensiun (JP) Menurut Bulan, 2019 <i>Number of Case and Warranty Which Paid for Pension Program by Month, 2019</i>	229
4.6.18	Data Pembayaran Klaim UU No 33 Tahun 1964, 2019 <i>Data Of Claims Payment by Law No.33, 1964, 2019</i>	230
4.6.19	Data Pembayaran Klaim UU No 34 Tahun 1964, 2019 <i>Data Of Claims Payment by Law No.34, 1964, 2019</i>	231
5	PERTANIAN/AGRICULTURE	
5.1	HORTIKULTURA/HORTICULTURE	
5.1.1	Luas Tanaman Sayuran Menurut dan Jenis Tanaman Kecamatan (ha), 2018 - 2019 <i>Harvested Area of Vegetables by Sub District and Kind of Plant (ha), 2018 - 2019</i>	252
5.1.2	Produksi Tanaman Sayuran Menurut dan Jenis Tanaman Kecamatan (kuintal), 2018 - 2019 <i>Production of Vegetables by Sub District and Kind of Plant (quintal), 2018 - 2019</i>	255
5.1.3	LUAS PANEN TANAMAN SAYURAN DAN BUAH-BUAHAN SEMUSIM PRODUKSI MENURUT DAN JENIS TANAMAN (HA), 2016 - 2019 <i>Harvested Area of Seasonal Vegetables and Fruits and Kind of Plant (ha), 2016 - 2019</i>	258

5.1.4	Produksi Tanaman Sayuran dan Buah-buahan Semusim Menurut dan Jenis Tanaman (kuintal), 2016 - 2019 <i>Production of Seasonal Vegetables and Fruits and Kind of Plant (quintal), 2016 - 2019</i>	260
5.1.5	Luas Panen Tanaman Biofarmaka Menurut Kecamatan dan Jenis Tanaman di Kota Lhokseumawe (m ²), 2018-2019 <i>Harvested Area of Medicinal Plants by Subdistrict and kind of Plant in Lhokseumawe Municipality (m²), 2018 - 2019</i>	262
5.1.6	Produksi Tanaman Biofarmaka Menurut Kecamatan dan Jenis Tanaman di Kota Lhokseumawe (kg), 2018-2019 <i>Production of Medicinal Plants by Subdistrict and kind of Plant in Lhokseumawe Municipality (kg), 2018 - 2019</i>	264
5.1.7	Luas Panen Tanaman Biofarmaka Menurut Jenis Tanaman di Kota Lhokseumawe (m ²), 2016-2019 <i>Harvested Area of Medicinal Plants of Kind in Lhokseumawe Municipality (m²), 2018 - 2019</i>	266
5.1.8	Produksi Tanaman Biofarmaka Menurut Jenis Tanaman di Kota Lhokseumawe (kg), 2016-2019 <i>Production of Medicinal Plants of Kind in Lhokseumawe Municipality (kg), 2016 - 2019</i>	267
5.1.9	Luas Panen Tanaman Hias Menurut Kecamatan dan Jenis Tanaman di Kota Lhokseumawe (m ²), 2018-2019 <i>Harvested Area of Medicinal Plants of Kind in Lhokseumawe Municipality (m²), 2018 - 2019</i>	268
5.1.10	Produksi Tanaman Hias Menurut Kecamatan dan Jenis Tanaman di Kota Lhokseumawe (kg), 2018-2019 <i>Production of Medicinal Plants of Kind in Lhokseumawe Municipality (kg), 2018 - 2019</i>	270
5.1.11	Luas Panen Tanaman Hias Menurut Jenis Tanaman di Kota Lhokseumawe (m ²), 2018-2019 <i>Harvested Area of Medicinal Plants of Kind in Lhokseumawe Municipality (m²), 2018 - 2019</i>	272
5.1.12	Produksi Tanaman Hias Menurut Jenis Tanaman di Kota Lhokseumawe (kg), 2018-2019 <i>Production of Medicinal Plants of Kind in Lhokseumawe Municipality (kg), 2018 - 2019</i>	274
5.1.13	Produksi Buah-Buahan Menurut Kecamatan dan Jenis Tanaman di Kota Lhokseumawe (kg), 2018-2019 <i>Production of Medicinal Plants of Kind in Lhokseumawe Municipality (kg), 2018 - 2019</i>	276
5.1.14	Produksi Buah-Buahan dan Sayuran Tahunan Menurut Jenis Tanaman di Kota Lhokseumawe (kuintal), 2016-2019 <i>Production of Annual Fruits and Vegetables of Kind in Lhokseumawe</i>	278

Municipality (kuintal), 2016 – 2019

5.2	PERKEBUNAN/ ESTATE CROPS	
5.2.1	Luas Areal Tanaman Perkebunan Menurut Kecamatan dan Jenis Tanaman di Kota Lhokseumawe (ha), 2018 dan 2019 <i>Planted Area of Estate Crops by Subdistrict and Type of Crops in Lhokseumawe Municipality (ha), 2018 and 2019</i>	281
5.2.2	Produksi Tanaman Perkebunan Menurut Kecamatan dan Jenis Tanaman di Kota Lhokseumawe (kuintal), 2018 dan 2019 <i>Planted Area of Estate Crops by Subdistrict and Type of Crops in Lhokseumawe Municipality (quintal), 2018 and 2019</i>	285
5.2.3	Banyaknya Rumah Tangga Perkebunan Tahunan dan Banyak Pohon yang Diusahakan Menurut Kecamatan, 2019 <i>Number Of Estate Crop Households and Number of Trees by District, 2019</i>	289
5.3	TANAMAN PANGAN/ FOOD CROPS	
5.3.1	Luas Lahan Sawah (Hektar) Menurut Kecamatan, 2019 <i>Rice Field Area (Hectare) by Sub District, 2019</i>	290
5.3.2	Luas Panen dan Produksi Tanaman Padi dan Palawija, 2019 <i>Harvested Area and Production of Rice Plant and Cash Crops, 2019</i>	291
5.3.3	Luas Tanam Tanaman Palawija Menurut Jenis Palawija, 2019 <i>Planted Area of Cash Crops by Kinds of Commodity Palawija, 2019</i>	292
5.3.4	Jumlah Kelompok Tani Menurut Kecamatan, 2019 <i>Number of Farmer Groups by Sub Distric, 2019</i>	293
5.4	PETERNAKAN/LIVESTOCK	
5.4.1	Keadaan Populasi Ternak Menurut Jenis, 2019 <i>Number of Livestocks, 2019</i>	294
5.4.2	Jumlah Pematangan Ternak Menurut Jenis Ternak, 2019 <i>Number of Slaughtering Livestock by Species, 2019</i>	295
5.4.3	Produksi Telur Unggas, 2019 <i>Number of Poultry Eggs, 2019</i>	296
5.5	PERIKANAN/FISHERY	
5.5.1	Jumlah Nelayan di Masing-masing Kecamatan, 2019 <i>The Number of Fishermen by Sub District, 2019</i>	297
5.5.2	Produksi Perikanan Laut Berdasarkan Alat Tangkap, 2019	298

5.5.3	<i>Production of Fish Capture by Fishing Gear, 2019</i> Produksi Perikanan Budidaya di Lhokseumawe, 2019 <i>Production of Aquaculture in Lhokseumawe, 2019</i>	300
5.5.4	Jumlah Kapal Motor Penangkapan Ikan, 2019 <i>Number of Fishing Boats, 2019</i>	301
6	INDUSTRI, PERTAMBANGAN, ENERGI, DAN KONSTRUKSI/INDUSTRY, MINING, ENERGY, AND CONSTRUCTION	
6.1	INDUSTRI/INDUSTRY	
6.1.1	Perkembangan Bidang Pembangkit dan Distribusi PT PLN Area Lhokseumawe, 2017-2019 <i>Development of Electric Power Generators and Distribution of State Electrical Company Branch of Lhokseumawe, 2017-2019</i>	309
6.1.2	Perkembangan Perusahaan Umum Listrik Negara PT PLN Area Lhokseumawe, 2017 – 2019 <i>Development of State Electrical Company PT PLN Branch of Lhokseumawe, 2017- 2019 (Rupiah)</i>	310
6.2	INDUSTRI/ INDUSTRY	
6.2.1	Jumlah Unit Usaha Industri Kecil Formal dan Non Formal, 2019 <i>Number of Formal and Non Formal Small Industries, 2019</i>	311
6.2.2	Jumlah Tenaga Kerja Industri Kecil Formal dan Non Formal, 2019 <i>Number of Labors at Formal and Non Formal, 2019</i>	312
6.2.3	Nilai Produksi Industri Kecil Formal dan Non Formal, 2019 <i>Number of Production at Formal and Non Formal Small Industries in Lhokseumawe, 2019</i>	313
6.2.4	Nilai Investasi Industri Kecil Formal dan Non Formal, 2019 <i>Number of Investment Values at Formal and Non Formal Small Industries in Lhokseumawe, 2019</i>	314
6..5	Perkembangan Perusahaan yang Telah Memiliki Tanda Daftar Perusahaan (TDP) Menurut Kecamatan, 2019 <i>Number of Trading License Certified Companies by Sub Districts, 2019</i>	315
6.3	ENERGI/ENERGY	
6.3.1	Realisasi Penerimaan dan Pemasaran Pertamina Pada Terminal BBM Pertamina Lhokseumawe Menurut Bulan, 2019 <i>Monthly Receipts and Marketing of Pertamina by Fuel Terminal Pertamina Lhokseumawe, 2019 (Kilo Liter/Kilo Litres)</i>	316
6.3.2	Realisasi Penerimaan dan Pemasaran Premium Pada Terminal BBM Pertamina Lhokseumawe Menurut Bulan, 2019	317

	<i>Monthly Receipts and Marketing of Premium by Fuel Terminal Pertamina Lhokseumawe, 2019 (Kilo Liter/ Kilo Litres)</i>	
6.3.3	Realisasi Penerimaan dan Pemasaran BioSolar Pada Terminal BBM Pertamina Lhokseumawe Menurut Bulan, 2019 <i>Monthly Receipts and Marketing of BioSolar by Fuel Terminal Pertamina Lhokseumawe, 2019 (Kilo Liter/ Kilo Litres)</i>	318
6.3.4	Realisasi Penerimaan dan Pemasaran Peralite Pada Terminal BBM Pertamina Lhokseumawe Menurut Bulan, 2019 <i>Monthly Receipts and Marketing of Peralite by Fuel Terminal Pertamina Lhokseumawe, 2019 (Kilo Liter/ Kilo Litres)</i>	319
6.3.5	Jumlah Pelanggan Air Minum PDAM Ie Beusare Rata di Kota Lhokseumawe, 2019 <i>Number of Consumers of Local Water Supplier Company Ie Beusare Rata, 2019</i>	320
6.3.6	Banyaknya Air Minum yang Disalurkan ke Pelanggan Setiap Bulan di Kota Lhokseumawe, 2019 <i>Number of Water Supply Distributed to Consumers in Lhokseumawe, 2019</i>	321
7	PARIWISATA/TOURISM	
7.1	HOTEL/HOTEL	
7.1.1	Daftar Hotel Kota Lhokseumawe, 2019 <i>List of Hotel in Lhokseumawe, 2019</i>	331
7.1.2	Daftar Wisma dan Losmen Kota Lhokseumawe, 2019 <i>List of Guesthouses and Inns in Lhokseumawe, 2019</i>	332
7.1.3	Jumlah Tamu yang Menginap di Beberapa Hotel di Kota Lhokseumawe, 2019 <i>Total of Visitor Stayed Over Night in Hotel in Lhokseumawe, 2019</i>	333
7.2	PARIWISATA/TOURISM	
7.2.1	Nama Situs Cagar Budaya Kota Lhokseumawe, 2019 <i>Cultural Heritage Sites of Lhokseumawe, 2019</i>	334
7.2.2	Tempat Wisata Alam di Kota Lhokseumawe, 2019 <i>Natural Tourism Place in Lhokseumawe, 2019</i>	335
8	Transportasi dan Komunikasi / Transportation and Communication	
8.1	Jenis, Kondisi, Kelas dan Panjang Jalan (km), 2018-2019 <i>Type, Condition, Class, and Length of Roads (kms), 2018-2019</i>	348
8.2	Jumlah Kendaraan dan Realisasi Wajib Uji, 2019 <i>Number of Vehicles and Realizations of Testing Obligatory, 2019</i>	349
8.3	Jumlah Fasilitas Jalan dan Angkutan, 2019 <i>Number of Road and Transportation Facilities, 2019</i>	350
8.4	Jumlah Perusahaan Angkutan Umum Penumpang, 2019 <i>Number of Public Transportation Enterprises, 2019</i>	351

8.5	Data Perusahaan Pengangkutan (Truk) Kota Lhokseumawe, 2019 <i>Public Transportation Company in Lhokseumawe, 2019</i>	352
8.6	Data Perusahaan Bus Umum Kota Lhokseumawe, 2019 <i>Public Bus Company in Lhokseumawe, 2019</i>	355
8.7	Jumlah Paket Pos yang Dikirim dan Diterima Dalam Wilayah Kerja PT Pos Cabang Lhokseumawe, 2019 <i>Number of Sent and Received Regular Packet Post by Lhokseumawe Post Office, 2019</i>	356
8.8	Jumlah Paket Pos Kilat Khusus yang Dikirim dan Diterima Dalam Wilayah Kerja PT Pos Cabang Lhokseumawe, 2019 <i>Number of Specific Express Packet Post Sent and Received by Lhokseumawe Post Office, 2019</i>	357
8.9	Jumlah Surat Kilat yang Dikirim dan Diterima Dalam Wilayah Kerja PT Pos Cabang Lhokseumawe, 2019 <i>Number of Sent and Received Express Mail by Lhokseumawe Post Office, 2019</i>	358
8.10	Jumlah Surat Kilat Khusus yang Dikirim dan Diterima Dalam Wilayah Kerja PT Pos Cabang Lhokseumawe, 2019 <i>Number of Sent and Received Specific Express Mail by Lhokseumawe Post Office, 2019</i>	359
8.11	Jumlah Surat Biasa yang Dikirim dan Diterima Dalam Wilayah Kerja PT Pos Cabang Lhokseumawe, 2019 <i>Number of Sent and Received Regular Mail by Lhokseumawe Post Office, 2019</i>	360
8.12	Jumlah Pengiriman dan Pembayaran Wesel Pos Dalam Wilayah Kerja PT Pos Cabang Lhokseumawe, 2019 <i>Number of Money Order Received and Delivered by Lhokseumawe Post Office, 2019</i>	361
8.13	Jumlah Pengiriman dan Pembayaran Wesel Pos LN Western Union Dalam Wilayah Kerja PT Pos Cabang Lhokseumawe, 2019 <i>Number of Money Order Received and Delivered by Western Union at Lhokseumawe Post Office, 2019</i>	362
8.14	Jumlah Pelanggan Telepon di Lhokseumawe, 2019 <i>The Number of Telephone Subscribers in Lhokseumawe 2019</i>	363
8.15	Jumlah Pelanggan Indihome di Lhokseumawe, 2019 <i>Number of Indihome Subscribers in Lhokseumawe, 2019</i>	364
9	PERBANKAN, KOPERASI DAN HARGA HARGA Banking, Cooperative and Price	
9.1.1	Rencana dan Realisasi Penerimaan PBB Menurut Sektor, 2019 <i>Target and Realization of Property Tax Income by Sector, 2019</i>	369
9.1.2	Pokok Ketetapan PBB Pedesaan dan Perkotaan, 2019 <i>Property Tax for Rural and Urban, 2019</i>	370
9.1.3	Target dan Realisasi Penerimaan Pendapatan Pajak Penerangan Jalan Menurut Sumber, 2019 <i>Target and Realization of Receipts of Street Lighting by Sources, 2019</i>	371

9.1.4	Target dan Realisasi Penerimaan Pendapatan Retribusi Penggantian Biaya Cetak KTP/Capil, 2019 <i>Target and Realization of ID Card Retribution, 2019</i>	371
9.1.5	Target dan Realisasi Penerimaan Pendapatan Pajak Reklame, 2019 <i>Target and Realization of Advertising Tax, 2019</i>	372
9.1.6	Target dan Realisasi Penerimaan Pendapatan Pajak Hiburan, 2019 <i>Target and Realization of Entertainment Tax, 2019</i>	373
9.1.7	Target dan Realisasi Penerimaan Pendapatan Pajak Hotel dan Restoran (Rumah Makan/Warung Kopi), 2019 <i>Target and Realization of Restaurant and Hotel Tax, 2019</i>	375
9.1.8	Target dan Realisasi Penerimaan Pendapatan Retribusi Pelayanan Kesehatan, 2019 <i>Target and Realization of Receipts of Health Services Retribution, 2019</i>	376
9.1.9	Daftar Bank Umum dan Bank Perkreditan Rakyat, 2019 <i>List of Commercial Banks and Credit Banks, 2019</i>	378
9.1.10	Posisi Pinjaman yang Diberikan oleh Bank Pemerintah dan Bank Swasta yang Berlokasi di Lhokseumawe Menurut Bulan, 2019 <i>Outstanding of Loans of Government and Private Banks Located in Lhokseumawe by Month, 2019 (Juta Rupiah/ Million Rupiahs)</i>	380
9.1.11	Posisi Pinjaman yang Diberikan oleh Bank Pemerintah dan Bank Swasta yang Berlokasi di Lhokseumawe Berdasarkan Jenis Penggunaan Menurut Bulan, 2019 <i>Outstanding of Loans of Government and Private Banks Located in Lhokseumawe Based on Type of Loans by Month, 2019 (Juta Rupiah/ Million Rupiahs)</i>	381
9.1.12	Posisi Pinjaman yang Diberikan oleh Bank Pemerintah yang Berlokasi di Lhokseumawe Berdasarkan Jenis Penggunaan Menurut Bulan, 2019 <i>Outstanding of Loans of Government Banks Located in Lhokseumawe Based on Type of Loans by Month, 2019 (Juta Rupiah/ Million Rupiahs)</i>	382
9.1.13	Posisi Pinjaman yang Diberikan oleh Bank Swasta yang Berlokasi di Lhokseumawe Berdasarkan Jenis Penggunaan Menurut Bulan, 2019 <i>Outstanding of Loans of Private Banks Located in Lhokseumawe Based on Type of Loans by Month, 2019 (Juta Rupiah/ Million Rupiahs)</i>	383
9.1.14	Posisi Pinjaman yang Diberikan oleh Bank Pemerintah dan Bank Swasta yang Berlokasi di Lhokseumawe Berdasarkan Jenis Valuta Menurut Bulan, 2019 <i>Outstanding of Loans of Government and Private Banks Located in Lhokseumawe Based on Currency by Month, 2019 (Juta Rupiah/ Million Rupiahs)</i>	384
9.1.15	Posisi Pinjaman yang Disalurkan oleh Bank Umum yang Berlokasi di Lhokseumawe pada Sektor Pemerintah Menurut Bulan, 2019 <i>Outstanding of Loans of Commercial Banks Located in Lhokseumawe on Government Sector by Month, 2019 (Juta Rupiah/ Million Rupiahs)</i>	385
9.1.16	Posisi Pinjaman yang Disalurkan oleh Bank Umum yang Berlokasi di Lhokseumawe pada Sektor Swasta Menurut Bulan, 2019 <i>Outstanding of Loans of Commercial Banks Located in Lhokseumawe on Private Sector by Month, 2019 (Juta Rupiah/ Million Rupiahs)</i>	386

9.1.17	Posisi Pinjaman yang Diberikan oleh Bank Umum yang Berlokasi di Lhokseumawe pada Sektor Pemerintah Berdasarkan Sektor Ekonomi Menurut Bulan, 2019 <i>Outstanding of Loans of Commercial Banks Located in Lhokseumawe on Government Sector Based on Economic Sectors by Month, 2019 (Juta Rupiah/ Million Rupiahs)</i>	387
9.1.18	Posisi Pinjaman yang Diberikan oleh Bank Umum yang Berlokasi di Lhokseumawe pada Sektor Swasta Berdasarkan Sektor Ekonomi Menurut Bulan, 2019 <i>Outstanding of Loans of Commercial Banks Located in Lhokseumawe on Private Sector Based on Economic Sectors by Month, 2019 (Juta Rupiah/ Million Rupiahs)</i>	389
9.1.19	Posisi Pinjaman yang Diberikan oleh Bank Umum yang Berlokasi di Lhokseumawe Berdasarkan Sektor Ekonomi Menurut Bulan, 2019 <i>Outstanding of Loans of Commercial Banks Located in Lhokseumawe on Based on Economic Sectors by Month, 2019 (Juta Rupiah/ Million Rupiahs)</i>	391
9.1.20	Posisi Akhir Bulan atas Kurs Tengah Beberapa Mata Uang Asing Terhadap Rupiah di Bank Indonesia, 2019 <i>Outstanding on End of Month of Selected Foreign Currency Middle Rates Against Rupiah at Bank Indonesia, 2019</i>	393
9.1.21	Posisi Pinjaman yang Diberikan pada Debitur Usaha Mikro, Kecil, dan Menengah (UMKM) di Bank Umum Pemerintah dan Bank Swasta Menurut Bulan, 2019 <i>Outstanding of Small, Micro, dan Medium Enterprises Loans in Government and Private Banks by Month, 2019 (Juta Rupiah/ Million Rupiahs)</i>	395
9.1.22	Posisi Pinjaman yang Diberikan pada Debitur Non Usaha Mikro, Kecil, dan Menengah (UMKM) di Bank Umum Pemerintah dan Bank Swasta Menurut Bulan, 2019 <i>Outstanding of Small, Micro, dan Medium Enterprises Loans in Government and Private Banks by Month, 2019 (Juta Rupiah/ Million Rupiahs)</i>	397
9.1.23	Posisi Simpanan Masyarakat dalam Rupiah Berupa Giro, Deposito dan Tabungan pada Bank Umum Pemerintah dan Swasta, 2019 <i>Outstanding of Funds for Demand, Time, and Saving Deposits in Government and Private Banks by Month, 2019 (Juta Rupiah/ Million Rupiahs)</i>	398
9.1.24	Posisi Simpanan Masyarakat dalam Rupiah Berupa Giro, Deposito dan Tabungan pada Bank Umum Pemerintah, 2019 <i>Outstanding of Funds for Demand, Time, and Saving Deposits in Government Banks by Month, 2019 (Juta Rupiah/ Million Rupiahs)</i>	399
9.1.25	Posisi Simpanan Masyarakat dalam Rupiah Berupa Giro, Deposito dan Tabungan pada Bank Swasta, 2019 <i>Outstanding of Funds for Demand, Time, and Saving Deposits in Private Banks by Month, 2019 (Juta Rupiah/ Million Rupiahs)</i>	400
9.1.26	Posisi Simpanan Masyarakat berupa Valuta Asing Berupa Giro, Deposito dan Tabungan pada Bank Umum dan Bank Perkreditan Rakyat, 2019 <i>Outstanding of Funds for Demand, Time, and Saving Deposits in Foreign Currency of Commercial and Rural Bank, 2019 (Juta Rupiah/ Million Rupiahs)</i>	401

9.1.27	Posisi Deposito dan Tabungan Pada Bank Umum dan Bank Perkreditan Rakyat Menurut Bulan, 2019 <i>Outstanding Saving and Time Deposits in Commercial and Rural Banks by Month, 2019 (Juta Rupiah/ Million Rupiahs)</i>	402
9.1.28	Jumlah Koperasi Menurut Jenis, 2019 <i>Number of Cooperatives by Type, 2019</i>	403
9.1.29	Jumlah KUD dan Non KUD Serta Jumlah Anggota Koperasi Menurut Kecamatan, 2019 <i>Number of Cooperative and Membership by Sub District, 2019</i>	404
9.1.30	Rencana, Target, dan Realisasi Pencapaian Penerimaan Pada PT Pegadaian Cabang Lhokseumawe, 2019 <i>Target and Realization of Monthly Receipt Achievement at Pawn Office of Lhokseumawe, 2019</i>	405
9.1.31	Persentase Jumlah Penyaluran Kredit Menurut Klasifikasi/Golongan Uang Pinjaman, 2019 <i>Percentage of Total Credits Delivery by Classification/Group of Loans, 2019</i>	406
9.1.32	Jumlah Barang Jaminan (Agunan) Berdasarkan Klasifikasi Penggolongan Pada PT Pegadaian Cabang Lhokseumawe, 2019 <i>Number of Collateral by Classification and Month at Pawn Office of Lhokseumawe, 2019</i>	407
9.1.33	Perkembangan Kredit dan Lelang Per Bulan Pada PT Pegadaian Cabang Lhokseumawe, 2019 <i>Trends of Credit and Auction Per Month at Pawn Office of Lhokseumawe, 2019</i>	408
9.1.34	Jumlah Nasabah Pemakai Jasa Kredit pada PT Pegadaian Cabang Lhokseumawe Menurut Profesi, 2019 <i>Number of Clients as Credit User at Lhokseumawe Representative of Pawn Office by Profession, 2019</i>	409
9.1.35	Indeks Harga Konsumen (IHK) Menurut Kelompok Pengeluaran 2019 <i>Consumer Price Index (CPI) by Expenditure Groups, 2019</i>	410
9.1.36	Laju Inflasi Menurut Kelompok Pengeluaran dan Bulan, 2019 <i>Inflation Rate by Expenditure Groups and Month, 2019</i>	411
9.1.37	Laju Inflasi Menurut Komponen dan Bulan, 2019 <i>Inflation Rate by Component and Month, 2019</i>	412
9.1.38	Perbandingan Laju Inflasi Kota Lhokseumawe, Kota Banda Aceh Kota Meulaboh, dan Nasional, 2019 <i>Inflation Rate in Lhokseumawe, Banda Aceh, Meulaboh and National, 2019</i>	413
10	PENGELUARAN PENDUDUK /POPULATION EXPENDITURE	
10.1	Rata-Rata Pengeluaran Per Kapita Sebulan Menurut Kelompok Komoditas (Rupiah) Di Kota Lhokseumawe, / <i>Monthly Average Expenditure Per Capita By Commodity Group (Rupiah) in Lhokseimawe Municipality 2018-2019</i>	422
10.2	Persentase Pengeluaran per Kapita Sebulan Menurut Kelompok Komoditas (rupiah) di Kota Lhokseumawe, <i>Percentage of Monthly Average Expenditure Per Capita By Commodity Group (Rupiah) in Lhokseimawe Municipality, 2018-2019</i>	423

10.3	Persentase Pengeluaran per Kapita Sebulan Menurut Golongan Pengeluaran di Kota Lhokseumawe, <i>Percentage of Monthly Average Spending Group a Month By Commudity Group In Lhokseimawe Municipality 2018-2019</i>	424
11	PERDAGANGAN / TRADE	
11.1	Realisasi Ekspor Non-Migas Menurut Negara Tujuan, 2019 <i>Export of Noil-Oil and Gas by Destination Country, 2019</i>	
11.2	Penyaluran Beras Golongan Anggaran Dasar Prinlog dan Di Luar Prinlog Perum Bulog Sub Divre Lhokseumawe (Kg), 2019 <i>Rice Distribution by Prinlog and Non-Prinlog Regional Division Bulog of Lhokseumawe (Kg), 2019</i>	431
11.3	Penyaluran Beras Di Luar Golongan Anggaran Perum Bulog Sub Divre Lhokseumawe (Kg), 2019 <i>Rice Distribution by Outside Prinlog Regional Division Bulog of Lhokseumawe (Kg), 2019</i>	433
11.4	Jumlah Stock Beras di Gudang Perum Bulog Sub Divre Lhokseumawe Menurut Bulan (ton), 2019 <i>Total Stock of Rice at Regional Division Bulog of Lhokseumawe By Month (tonnes), 2019</i>	434
11.5	Pemasukan Beras Dari Luar Negeri (Import) pada Perum Bulog Sub Divre Lhokseumawe Menurut Bulan (Kg), 2019 <i>Number of Imported Rice at Regional Division Bulog of Lhokseumawe By Month (Kg), 2019</i>	435
11.6	Realisasi Pengadaan Beras dalam Negeri pada Perum Bulog Sub Divre Lhokseumawe Menurut Bulan (Kg), 2019 <i>Procurement Domestic Rice by Regional Division Bulog of Lhokseumawe By Month (Kg), 2019</i>	436
12	SISTEM NERACA REGIONAL /SYSTEM OF REGIONAL ACCOUNTS	
12.1	Produk Domestik Regional Bruto Menurut Lapangan Usaha Atas Dasar Harga Berlaku (Juta Rupiah), 2015 - 2019 <i>Gross Regional Domestic Product by Industrial Origin at Current Prices (Million Rupiahs), 2015 - 2019</i>	447
12.2	Produk Domestik Regional Bruto Menurut Lapangan Usaha Atas Dasar Harga Konstan (Juta Rupiah), 2014-2019 <i>Gross Regional Domestic Product by Industrial Origin at Constant Prices (Million Rupiahs), 2015 - 2019</i>	451
12.3	Peranan Produk Domestik Regional Bruto Menurut Lapangan Usaha Atas Dasar Harga Berlaku (Dengan Migas), 2015-2019 <i>Share of Gross Regional Domestic Product by Industrial Origin at Current Prices (Oil & Gas Included), 2015-2019</i>	455
12.4	Laju Pertumbuhan Produk Domestik Regional Bruto seri 2010 Menurut Lapangan Usaha, 2015-2019 <i>Growth Rate of GRDP at Current Prices 2010 by Sector, 2015-2019</i>	459

12.5	Produk Domestik Regional Bruto Menurut Pengeluaran Usaha Atas Dasar Harga Berlaku (Juta Rupiah), 2015 - 2019 <i>Gross Regional Domestic Product by Expenditure Origin at Current Prices (Million Rupiahs), 2015- 2019</i>	463
12.5	Produk Domestik Regional Bruto Menurut Pengeluaran Atas Dasar Harga Konstan (Juta Rupiah), 2014-2019 <i>Gross Regional Domestic Product by Expenditure Origin at Constant Prices (Million Rupiahs), 2015 - 2019</i>	464
13	PERBANDINGAN ANTAR KABUPATEN/KOTA / REGENCY MUNICIPAL COMPARISON	
13.1	Jumlah Penduduk Menurut Kabupaten/Kota Di Provinsi Aceh, 2015-2019/ <i>Population by Regency/Municipality in Aceh Province, 2015-2019</i>	469
13.2	Laju Pertumbuhan Produk Domestik Regional Bruto Atas Dasar Harga Konstan Menurut Kabupaten/Kota Di Provinsi Aceh (persen), 2015-2019/ <i>Growth Rate of Gross Domestic Product Base on Constant Prices by Regency/Municipality in Aceh Province (percent), 2015-2019</i>	470
13.3	Jumlah Penduduk Miskin Menurut Kabupaten/Kota Di Provinsi Aceh (ribu), 2015-2019 <i>Number of Poor by Regency/Municipality in Aceh Province (ribu), 2015-2019</i>	471
13.4	Indeks Pembangunan Manusia Menurut Kabupaten/Kota Di Provinsi Aceh, 2015-2019 <i>Human Development Index by Regency/Municipality in Aceh Province, 2015-2019</i>	472

DAFTAR GAMBAR/LIST OF FIGURES

halaman
page

- | | | |
|---|---|---|
| 1 | Persentase Wilayah Menurut Kecamatan Di Kota Lhokseumawe, 2019
<i>Percentage Area By Subdistrict In Lhokseumawe Municipality, 2019</i> | 8 |
|---|---|---|

<https://lhokseumawekota.bps.go.id>

PENJELASAN UMUM/EXPLANATORY NOTES

Tanda-tanda, satuan-satuan, dan lain-lainnya yang digunakan dalam publikasi ini adalah sebagai berikut:

Symbols, measurement units, and acronyms which are used in this publication, are as follows:

1. TANDA-TANDA/SYMBOLS

Data tidak tersedia/ <i>Data not available</i>	:	...
Tidak ada atau nol / <i>Null or zero</i>	:	–
Data dapat diabaikan/ <i>Data negligible</i>	:	0
Tanda decimal/ <i>Decimal point</i>	:	,
Data tidak dapat ditampilkan/ <i>Not applicable</i>	:	NA
Angka perkiraan/ <i>Estimated figures</i>	:	^e
Angka sementara/ <i>Preliminary figures</i>	:	^x
Angka sangat sementara/ <i>Very preliminary figures</i>	:	^{xx}
Angka diperbaiki/ <i>Revised figures</i>	:	^r

2. SATUAN/UNITS

barel/ <i>barrel</i>	:	158,99 liter/ <i>litres</i> = 1/6,2898 m ³
hektar (ha)/ <i>hectare (ha)</i>	:	10 000 m ²
kilometer (km)/ <i>kilometres (km)</i>	:	1 000 meter/ <i>meters (m)</i>
knot/ <i>knot</i>	:	1,8523 km/jam (km/hour)
kuintal/ <i>quintal</i>	:	100 kg
KWh	:	1 000 Watt hour
MWh	:	1 000 KWh
liter (untuk beras)/ <i>litre (for rice)</i>	:	0,80 kg
ons/ <i>ounce</i>	:	28,31 gram/ <i>grams</i>
ton	:	1 000 kg

Satuan lain: buah, dus, butir, helai/lembar, kaleng, batang, pulsa, ton kilometer (ton-km), jam, menit, persen (%).

Other units: unit, pack, pieces, sheet, tin, pulse, ton-kilometres(ton-km), hour, minute, percent (%).

Perbedaan angka di belakang koma disebabkan oleh pembulatan angka.

The difference in decimal numbers is caused by rounding.

<https://lhokseumawekota.bps.go.id>

1

GEOGRAFI DAN IKLIM

GEOGRAPHY AND CLIMATE

<https://hokseumawekota.bps.go.id>

<https://lhokseumawekota.bps.go.id>

1. GEOGRAFI DAN IKLIM

Geography and Climate



Kota Lhokseumawe memiliki batas-batas:

- Utara** : Selat Malaka;
- Selatan** : Kabupaten Aceh Utara;
- Barat** : Kabupaten Aceh Utara;
- Timur** : Kabupaten Aceh Utara.

Pembagian Wilayah Kota Lhokseumawe

4 Kecamatan, 68 Desa

- Kecamatan Banda Sakti : 18 Desa
- Kecamatan Blang Mangat : 22 Desa
- Kecamatan Muara Dua : 17 Desa
- Kecamatan Muara Satu : 11 Desa

<https://lhokseumawekota.bps.go.id>

PENJELASAN TEKNIS

TECHNICAL NOTES

1. Secara astronomis, Kota Lhokseumawe terletak antara $4^{\circ} 54'$ dan $5^{\circ} 18'$ Lintang Utara, dan antara $96^{\circ} 20'$ dan $97^{\circ} 21'$ Bujur Timur.
 2. Berdasarkan posisi geografisnya, Kota Lhokseumawe memiliki batas-batas: Utara – Selat Malaka; Selatan – Kabupaten Aceh Utara; Barat – Kabupaten Aceh Utara; Timur – Kabupaten Aceh Utara.
 3. Berdasarkan letak geografisnya, Kota Lhokseumawe berada pada Pulau Sumatera yang menjadi bagian dari Kepulauan Indonesia.
 4. Kota Lhokseumawe terdiri dari 4 kecamatan, yaitu:
 - Kecamatan Muara Satu
 - Kecamatan Muara Dua
 - Kecamatan Blang Mangat
 - Kecamatan Banda Sakti
 5. Desa/Kelurahan Tepi Laut adalah desa/kelurahan yang sebagian atau seluruh wilayahnya bersinggungan langsung dengan laut, baik berupa pantai maupun tebing karang.
 6. Desa/Kelurahan bukan tepi laut adalah desa/kelurahan yang wilayahnya tidak bersinggungan langsung dengan laut.
 7. Desa/Kelurahan Lereng/Puncak adalah desa/kelurahan yang
1. *Astronomically, Lhokseumawe Municipality is located between $4^{\circ} 54'$ and $5^{\circ} 18'$ North Latitude, and between $96^{\circ} 20'$ and $97^{\circ} 21'$ East Longitude.*
 2. *In term of geographic position, Lhokseumawe Municipality has boundaries as follows: North – Malacca Strait; South – Aceh Utara Regency; West - Aceh Utara Regency; East - Aceh Utara Regency.*
 3. *In terms of geographic location, Lhokseumawe Municipality is located in Sumatera Island, which is part of Indonesian Archipelago.*
 4. *Lhokseumawe has 4 subdistricts These include:*
 - *Muara Satu subdistrict*
 - *Muara Dua subdistrict*
 - *Blang Mangat subdistrict*
 - *Banda Sakti subdistrict*
 5. *Coastal Village/Coastal Sub-District is a village/sub-district which some areas are intersect/directly adjacent to the sea, either gently sloping/flat beach or cliffs/reef.*
 6. *Non Coastal Village/Non Coastal Sub-District is a village which has no area that intersect/directly adjacent to the sea.*
 7. *Slope/Peak Village/Sub-District is a village/sub-district which the largest*

GEOGRAPHY AND CLIMATE

sebagian besar wilayahnya berada di puncak gunung/pegunungan atau terletak di antara puncak sampai lembah.

8. Desa/Kelurahan lembah adalah desa/kelurahan yang wilayahnya sebagian besar merupakan daerah rendah yang terletak di antara dua gunung/pegunungan atau daerah yang mempunyai kedudukan lebih rendah dibandingkan daerah sekitarnya.
9. Desa/Kelurahan Dataran adalah desa/kelurahan yang sebagian besar wilayahnya tampak datar, rata, dan membentang.

part of village/sub-district lies on the highest part of mount/mountain or lies between the peak to the valley.

8. *Valley Village/Sub-District area is a village/sub-district with the largest part of the village/sub-district is a low area between two mountains or area that have a position lower than the surrounding areas.*
9. *Flat Village/Sub-District is a village/sub-district which the largest part of village1/sub-district looked plane, flat, and stretches.*

ULASAN

Kota Lhokseumawe merupakan dataran rendah dengan ketinggian rata-rata + 24 meter diatas permukaan laut, terletak pada posisi 04o54' Lintang Utara dan 05o18' Lintang Selatan, serta 96o20' dan 97o21' bujur Timur. Luas wilayah Kota Lhokseumawe, adalah berupa daratan seluas 181,06 km².

Akhir tahun 2019, wilayah administrasi Kota Lhokseumawe terdiri dari 4 wilayah kecamatan, dengan masing-masing luas wilayah sebagai berikut:

- Blang Mangat : 56,12 Km²
- Muara Dua : 57,80 Km²
- Muara Satu : 55,90 Km²
- Banda Sakti : 11,24 Km²

Berdasarkan letak geografisnya, Kota Lhokseumawe berada pada Pulau Sumatera yang menjadi bagian dari Kepulauan Indonesia.

Rata-rata suhu udara minimum tahun 2019 22°C dan rata-rata suhu udara maksimum 34°C. Rata-rata kelembaban udara tahun 2019 berkisar antara 81% sampai dengan 87% . Rata-rata tekanan udara tahun 2019 berkisar antara 1.009mb sampai dengan 1011mb. Rata-rata curah hujan tahun 2019 sekitar 117 mm.

DESCRIPTION

Lhokseumawe Municipality is an area with average high around 24 meters of sea surface, it is located between 04o54' north latitude and 05o18' south latitude, 96o20' and 97o21' east longitude. Lhokseumawe municipality area is shaped in landby 181,06 km².

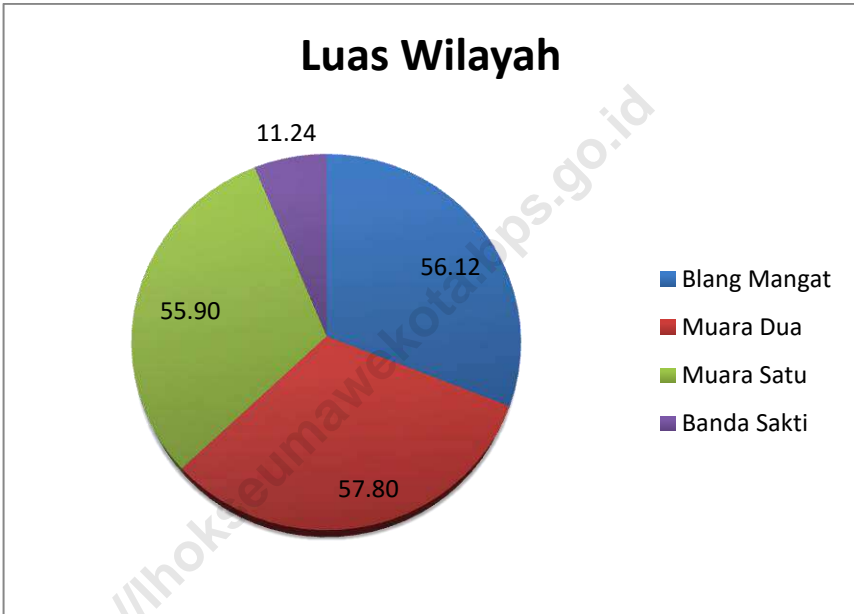
In 2019, Lhokseumawe municipality is divided into four subdistricts with each area,

- *Blang Mangat : 56,12 Km²*
- *Muara Dua : 57,80 Km²*
- *Muara Satu : 55,90 Km²*
- *Banda Sakti : 11,24 Km²*

In terms of geographic position, Lhokseumawe Municipality has boundaries as follows: North – Malacca Strait; South – Aceh Utara Regency; West - Aceh Utara Regency; East - Aceh Utara Regency.

Average temperature in Lhokseumawe 2019 ranges between 2°C and 34°C. Average humidity at 2019 ranges between at 2019 ranges between 81% and 87%. Average of atmospheric pressure at 2019 ranges between 1.009mb and 1011mb. Average precipitation around 117mm.

Gambar 1 **Persentase Wilayah Menurut Kecamatan di Kota Lhokseumawe, 2019**
Percentage Area by Subdistrict In Lhokseumawe Municipality, 2019



1.1 GEOGRAFI/GEOGRAPHY

Tabel 1.1.1 Luas Daerah dan Jumlah Pulau Menurut Kecamatan di Kota Lhokseumawe, 2019
Total Area and Number of Islands by Subdistrict in Lhokseumawe Municipality, 2019

Kecamatan Subdistrict	Ibukota Capital	Luas (km ²) Total Area (square km)	Persentase Percentage	Jumlah Pulau Number of Islands
(1)	(2)	(3)	(4)	(5)
1. Blang Mangat	Punteut	56.12	31.00	0
2. Muara Dua	Cunda	57.80	31.92	0
3. Muara Satu	Batuphat Barat	55.90	30.87	0
4. Banda Sakti	Lhokseumawe	11.24	6.21	0
Lhokseumawe	-	181.06	100.00	

Sumber/Source: Badan Perencanaan Pembangunan Daerah Kota Lhokseumawe/BAPPEDA of Lhokseumawe

GEOGRAPHY AND CLIMATE

Tabel 1.1.2 Tinggi Wilayah dan Jarak ke Ibukota Lhokseumawe Menurut Kecamatan di Kota Lhokseumawe, 2019
Altitude and Distance to Capital City by Subdistrict in Lhokseumawe Municipality, 2019

Kecamatan <i>Subdistrict</i>	Tinggi Wilayah (mdpl) <i>Altitude (m.a.s.l)</i>	Jarak ke Ibukota <i>Distance to Capital (km)</i>
	(6)	(7)
1. Blang Mangat	5	9.00
2. Muara Dua	5	2.00
3. Muara Satu	4	14.00
4. Banda Sakti	6	-
Lhokseumawe	5	275.00

Sumber/Source: Badan Perencanaan Pembangunan Daerah Kota Lhokseumawe/BAPPEDA of Lhokseumawe

Tabel 1.1.3 Titik Koordinat Ibukota Kecamatan di Kota Lhokseumawe, 2019
Geographical Coordinates of Subdistrict Capital in Lhokseumawe Municipality, 2019

Kecamatan Subdistrict	Titik Koordinat Geographical Coordinates	
	Lintang Latitude	Bujur Longitude
(1)	(2)	(3)
1. Blang Mangat	5° 6' 57" LU / NL	97° 10' 24" BT / EL
2. Muara Dua	5° 10' 29" LU / NL	97° 7' 30" BT / EL
3. Muara Satu	5° 13' 20" LU / NL	97° 3' 9" BT / EL
4. Banda Sakti	5° 11' 3" LU / NL	97° 9' 3" BT / EL

Sumber/Source: Badan Pusat Statistik Kota Lhokseumawe/BPS-Statistics of Lhokseumawe Municipality

GEOGRAPHY AND CLIMATE

Tabel 1.1.4 Banyaknya Gampong Menurut Letak Topografi di Kota Lhokseumawe, 2019
Number of Villages by Topographical Location in Lhokseumawe Municipality, 2019

Kecamatan <i>Subdistrict</i>	Letak Topografi <i>Topographical Location</i>		Jumlah <i>Total</i>
	Datar <i>Land</i>	Berbukit <i>Hill</i>	
(1)	(2)	(3)	(4)
1. Blang Mangat	17	5	22
2. Muara Dua	14	3	17
3. Muara Satu	7	4	11
4. Banda Sakti	18	0	18
Lhokseumawe	56	12	68

Sumber/Source: Badan Pusat Statistik Kota Lhokseumawe/BPS-Statistics of Lhokseumawe Municipality

Tabel 1.1.5 Banyaknya Gampong Menurut Letak Geografis di Kota Lhokseumawe, 2019
Number of Villages by Geographical Location in Lhokseumawe Municipality, 2019

Kecamatan <i>Subdistrict</i>	Letak Geografis <i>Geographical Location</i>				Jumlah <i>Total</i>
	Pantai <i>Seashore</i>	Lembah <i>Valley</i>	Lereng <i>Slope</i>	Dataran <i>Land</i>	
(1)	(2)	(3)	(4)	(5)	(6)
1. Blang Mangat	3	0	5	14	22
2. Muara Dua	4	0	3	10	17
3. Muara Satu	3	0	4	4	11
4. Banda Sakti	8	0	0	10	18
Lhokseumawe	18	0	12	38	68

Sumber/Source: Badan Pusat Statistik Kota Lhokseumawe/BPS-Statistics of Lhokseumawe Municipality

GEOGRAPHY AND CLIMATE

Tabel 1.1.6 Letak Gampong di Kota Lhokseumawe Terhadap Hutan, 2019
Tabel Location of Villages in Lhokseumawe from Forest, 2019

	Kecamatan <i>Subdistrict</i>	Letak Desa Terhadap Hutan/ <i>Villages Location from Forest</i>			Jumlah <i>Total</i>
		di dalam/ <i>inside</i>	di tepi/ <i>forest side</i>	di luar/ <i>outside</i>	
	(1)	(2)	(3)	(4)	(6)
1.	Blang Mangat	0	2	20	22
2.	Muara Dua	0	0	17	17
3.	Muara Satu	0	0	11	11
4.	Banda Sakti	0	0	18	18
Lhokseumawe		0	2	66	68

Sumber/Source: Badan Pusat Statistik Kota Lhokseumawe/BPS-Statistics of Lhokseumawe Municipality

Tabel 1.1.7 Banyaknya Gampong Menurut Letak Topografi di Kota Lhokseumawe, 2019
Number of Villages by Topographical Location in Lhokseumawe Municipality, 2019

Kecamatan <i>Subdistrict</i>	Letak Topografi <i>Topographical Location</i>				Jumlah <i>Total</i>
	Pantai <i>Seashore</i>	Lembah <i>Valley</i>	Lereng <i>Slope</i>	Dataran <i>Land</i>	
(1)	(2)	(3)	(4)	(5)	(6)
1. Blang Mangat	3	0	5	14	22
2. Muara Dua	4	0	3	10	17
3. Muara Satu	3	0	4	4	11
4. Banda Sakti	8	0	0	10	18
Lhokseumawe	18	0	12	38	68

Sumber/*Source*: Badan Pusat Statistik Kota Lhokseumawe/*BPS-Statistics of Lhokseumawe Municipality*

GEOGRAPHY AND CLIMATE

1.2 IKLIM/CLIMATE

Tabel 1.2.1 Rata-rata Temperatur Maksimum dan Minimum Menurut Bulan di Kota Lhokseumawe, 2019
Average Rate of Maximum and Minimum Temperature by Month in Lhokseumawe Municipality, 2019

Bulan Month	Temperatur/Temperature (°C)				
	07.00 WIB	13.00 WIB	18.00 WIB	Maks Max	Min Min
(1)	(2)	(3)	(4)	(5)	(6)
Januari/January	23.6	29.8	28.3	32.8	21.0
Februari/February	23.4	30.4	29.3	31.6	22.6
Maret/March	23.8	31.4	29.9	32.4	23.1
April/April	24.3	31.4	29.4	34.2	20.0
Mei/May	24.7	31.3	29.7	33.4	23.0
Juni/June	24.7	31.6	29.8	33.5	21.3
Juli/July	24.2	31.8	29.5	34.3	21.8
Agustus/August	24.1	31.9	29.1	34.4	22.0
September/September	24.1	30.2	28.5	33.4	22.4
Oktober/October	23.4	29.2	27.6	31.8	21.6
November/November	23.8	29.2	27.7	32.3	21.0
Desember/December	23.6	29.0	27.2	33.4	21.5

Sumber/Source: Stasiun Meteorologi Klas III Lhokseumawe/Meteorology Station of Lhokseumawe

Tabel 1.2.2 Rata-rata Curah Hujan, Hari Hujan, Penyinaran Matahari Menurut Bulan di Kota Lhokseumawe, 2019
Average Rate of Rainfall, Rainy Days and Sunshine by Month in Lhokseumawe Municipality, 2019

Bulan Month	Curah Hujan Rainfall (mm)	Hari Hujan Rainy Days (hari/days)	Penyinaran Matahari Sunshine (%)
(1)	(2)	(3)	(4)
Januari/January	26	12	68
Februari/February	42	9	79
Maret/March	41	9	86
April/April	47	9	69
Mei/May	119	18	64
Juni/June	80	13	58
Juli/July	62	11	70
Agustus/August	88	14	74
September/September	108	13	45
Oktober/October	120	23	43
November/November	109	24	50
Desember/December	128	18	50

Sumber/Source: Stasiun Meteorologi Klas III Lhokseumawe/Meteorology Station of Lhokseumawe

GEOGRAPHY AND CLIMATE

Tabel 1.2.3 Rata-rata Tekanan Udara dan Kelembaban Nisbi Menurut Bulan di Kota Lhokseumawe, 2019
Average Rate of Air Pressure and Relative Humidity by Month in Lhokseumawe Municipality, 2019

Bulan Month	Kelembaban Nisbi Relative Humidity (%)			Rata-rata Average	Tekanan Udara Air Pressure (mb)
	Waktu Hour				
	07.00 WIB	13.00 WIB	18.00 WIB		
(1)	(2)	(3)	(4)	(5)	(6)
Januari/January	93	70	76	87	1 010.9
Februari/February	93	69	73	80	1 011.8
Maret/March	92	68	73	80	1 010.8
April/April	91	68	76	82	1 009.4
Mei/May	94	68	76	83	1 009.8
Juni/June	94	67	75	83	1 008.9
Juli/July	93	63	73	81	1 009.7
Agustus/August	94	61	74	81	1 009.4
September/September	95	73	80	86	1 010.8
Oktober/October	96	77	83	88	1 010.3
November/November	96	76	83	88	1 010.2
Desember/December	95	74	82	86	1 010.9

Sumber/Source: Stasiun Meteorologi Klas III Lhokseumawe/Meteorology Station of Lhokseumawe

Tabel 1.2.4 Arah Angin, Kecepatan Rata-rata dan Kecepatan Maksimum Menurut Bulan di Kota Lhokseumawe, 2019
Wind Direction, Average Speed and Maximum Speed by Month in Lhokseumawe Municipality, 2019

Bulan Month	Angin Permukaan Surface Wind			
	Arah Angin Terbanyak Wind Direction	Kecepatan Rata-rata Average Speed (Knots)	Maksimum Maximum	
			Kecepatan Speed (Knots)	Arah Direction
(1)	(2)	(3)	(4)	(5)
Januari/January	E	4	14	100
Februari/February	NE	3	14	110
Maret/March	SW	4	10	080
April/April	SW	4	23	120
Mei/May	NE	4	11	060
Juni/June	SE	3	10	130
Juli/July	SW	4	12	040
Agustus/August	SE	4	13	290
September/September	SE	4	14	110
Oktober/October	SW	4	9	020
November/November	SE	4	12	060
Desember/December	SE	5	14	090

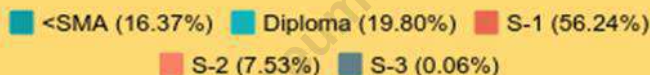
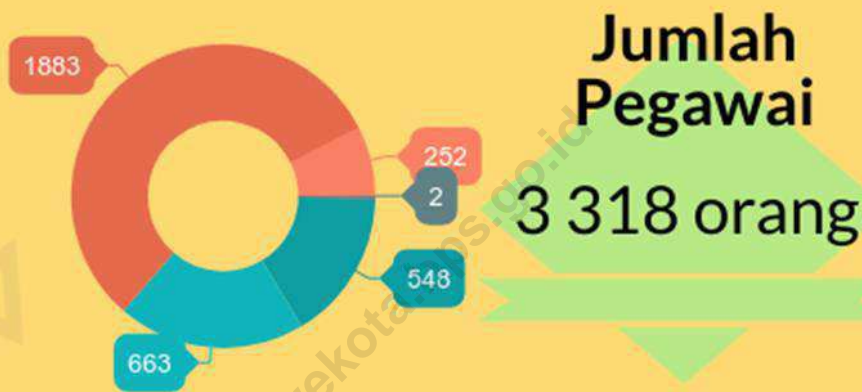
Sumber/Source: Stasiun Meteorologi Klas III Lhokseumawe/Meteorology Station of Lhokseumawe

2

PEMERINTAHAN
GOVERNMENT

<https://lhokseumawekota.bps.go.id>

2. PEMERINTAHAN GOVERNMENT



ANGGOTA DPRD



84 %



16 %

<https://lhokseumawekota.bps.go.id>

ULASAN

Kota Lhokseumawe merupakan pemekaran dari Kabupaten Aceh Utara dan terletak di pesisir timur Pulau Sumatra. Posisi Kota Lhokseumawe berada di antara Kota Banda Aceh dan Medan, menjadikan kota ini sangat strategis sebagai jalur distribusi dan perdagangan di Aceh.

Ketika terbentuk pada tahun 2001, Kota Lhokseumawe terdiri atas tiga kecamatan. Hingga saat ini Kota Lhokseumawe terdiri atas empat kecamatan dan 68 gampong. Kecamatan hasil pemekaran adalah Kecamatan Muara Satu yang merupakan pecahan dari Kecamatan Muara Dua.

Secara organisasi, lembaga wakil rakyat tahun 2019 ini terdiri dari tiga fraksi, yaitu fraksi Partai Aceh, Partai Demokrat dan Partai Koalisi dengan total anggota sebanyak 25 orang. Fraksi Partai Aceh memiliki anggota sebanyak 12 orang, dengan 11 orang laki-laki dan seorang perempuan. Fraksi Partai Demokrat memiliki anggota sebanyak 5 orang, dengan 4 orang laki-laki dan seorang perempuan. Sedangkan untuk Fraksi Partai Koalisi beranggotakan 8 orang yang seluruhnya laki-laki.

Dalam menjalankan fungsinya, DPRK Lhokseumawe dibentuk 4 komisi dan satu Koordinator/Pimpina DPRK Lhokseumawe yang masing-masing beranggotakan 6 orang untuk komisi A, 5 orang untuk komisi B, 5 orang untuk komisi C, 4 orang untuk komisi D, 3 orang untuk Koordinator/Pimpina DPRK Lhokseumawe.

DESCRIPTION

Lhokseumawe Municipality is an urban expansion of Aceh Utara Regency and located on the east coast of Sumatra. Being between Banda Aceh City and Medan City, Lhokseumawe City holds a strategic position for distribution channel and trading traffic in Aceh Province

When formed in 2001, it consist of three sub districts. Until now Lhokseumawe City consist of four sub districts and 68 villages. The newest sub district is Muara Satu, which was part of Muara Dua Sub District

In an organizational structure, Lhokseumawe Municipality House of Representatives (DPRD) year 2019 consists of three fractions, named Aceh Party, Democrat Party and the Joint Party fraction with total 25 members. Aceh Party has 12 members, comprising 11 men and a woman. Democrat Party fraction has 5 members, comprising 4 men and a woman. While the Joint Party has 25 members, comprising with all men.

To perform it duties, Lhokseumawe Municipality House of Representatives (DPRK) formed four commisions and a Coordinator/Chief of Lhokseumawe Municipality House of Representatives (DPRK). Commission A consists of 6 members, Commission B consists of 5 members, Commission C consists of 5 members, Commission D consists of 4 members, and 3 members for Coordinator/Chief.

GOVERNMENT

2.1 WILAYAH ADMINISTRATIF/ADMINISTRATIVE AREA

Tabel 2.1.1 Jumlah Desa/Gampong Menurut Kecamatan di Kota Lhokseumawe, 2015 - 2019
Number of Villages by Subdistrict in Lhokseumawe Municipality, 2015 - 2019

Kecamatan Subdistrict	2015	2017	2018	2018	2019
(1)	(2)	(3)	(4)	(5)	(6)
1. Blang Mangat	22	22	22	22	22
2. Muara Dua	17	17	17	17	17
3. Muara Satu	11	11	11	11	11
4. Banda Sakti	18	18	18	18	18
Lhokseumawe	68	68	68	68	68

Sumber/Source: Sekretariat Daerah Kota Lhokseumawe/Secretariat of Lhokseumawe City

Tabel 2.1.2 Nama-nama Camat di Kota Lhokseumawe, 2019
Tabel Head of Subdistrict in Lhokseumawe Municipality, 2019

Kecamatan <i>Subdistrict</i>	Nama Camat <i>Head of Subdistrict</i>	Periode <i>Term of Office</i>
(1)	(2)	(3)
1. Blang Mangat	Ridha Fahmi, S.STP, M.SP	2019
2. Muara Dua	Heri Maulana, S.IP. M.S.M	2019
3. Muara Satu	Ilyas, S.Sos	2019
4. Banda Sakti	Bakhtiar, S.H, M.A.P	2019

Sumber/*Source*: Sekretariat Daerah Kota Lhokseumawe/*Secretariat of Lhokseumawe City*

GOVERNMENT

Tabel 2.1.3 Nama-nama Gampong, 2019
Tabel *List of Villages, 2019*

Kecamatan/ Subdistrict		Nama Gampong/ Village Name	
(1)	(2)	(3)	
I	BANDA SAKTI		
	I. Mukim Lhokseumawe Selatan	1	Kuta Blang
		2	Kota Lhokseumawe
		3	Mon Geudong
		4	Keude Aceh
		5	Simpang Empat
		6	Pusong Lama
		7	Lancang Garam
		8	Pusong Baru
		9	Jawa Baru
	II. Mukim Lhokseumawe Utara	10	Jawa Lama
		11	Hagu Teungoh
		12	Uteun Bayi
		13	Ujong Blang
		14	Hagu Selatan
		15	Tumpok Teungoh
		16	Hagu Barat Laut
		17	Ulee Jalan
		18	Banda Masen
II	MUARA DUA		
	I. Mukim Kandang	1	Alue Awe
		2	Blang Crum
		3	Cut Mamplam
		4	Meunasah Mee
		5	Cot Girek
		6	Meunasah Manyang
		7	Meunasah Blang
	II. Mukim Cunda	8	Keude Cunda
		9	Uteunkot
		10	Lhok Mon Puteh
		11	Meunasah Mesjid
		12	Panggoi
		13	Paya Bili
		14	Meunasah Alue
		15	Paya Punteuet
		16	Blang Pohroh
		17	Paloh Batee

Lanjutan Tabel/*Continued Tabel* 2.1.3

Kecamatan/ <i>Subdistrict</i>		Nama Gampong/ <i>Village Name</i>	
(1)	(2)	(3)	
III	MUARA SATU		
	I. Mukim Paloh Timur	1	Cot Trieng
		2	Paloh Punti
		3	Padang Sakti
		4	Meuria Paloh
		5	Meunasah Dayah
		6	Blang Panyang
	II. Mukim Paloh Barat	7	Ujong Pacu
		8	Blang Pulo
		9	Blang Naleung
		10	Mameh
		11	Batuphat Timur
			Batuphat Barat
IV	BLANG MANGAT		
	I. Mukim Meuraksa	1	Kuala
		2	Blang Cut
		3	Mesjid Meuraksa
		4	Jambo Timu
		5	Tunong
		6	Blang Teue
		7	Teungoh
	II. Mukim Punteut	8	Baloy
		9	Blang Punteut
		10	Kumbang Punteuet
		11	Mesjid Punteuet
		12	Ulee Blang Mane
		13	Keude Punteuet
		14	Mane Kareueng
		15	Asan Kareueng
	III. Mukim Mangat Makmu	16	Rayeuk Kareung
		17	Alue Lim
		18	Blang Buloh
		19	Blang Weu Panjou
		20	Jeulekat
		21	Blang Weu Baroh
		22	Seuneubok

Sumber/*Source* : Sekretariat Daerah Kota Lhokseumawe/*Secretariat of Lhokseumawe City*

GOVERNMENT

Tabel 2.1.4 Nama-nama Geuchik di Kota Lhokseumawe, 2019
Head of Village in Lhokseumawe Municipality, 2019

N o	Gampong/ Village	Nama Kepala Gampong/ Village Headman	Nama Sekdes/ Village Secretary	Jumlah Dusun/ Number of Sub-Village	Jumlah Perangkat Gampong/ Number of Village Officials
(1)	(2)	(3)	(4)	(5)	(6)
A	Kecamatan Banda Sakti				
1	Mon Geudong	M. Adam	-	4	14 Orang
2	Keude Aceh	Tgk. Hanafiah	M Nur Abbas	5	15 Orang
3	Pusong Lama	Kaharuddin	T Sahibul Riza	5	15 Orang
4	Hagu Teungoh	Dedi Saputra	H Jafar Muhammad	5	15 Orang
5	Uteun Bayi	Agussalim Ismail	A. Khalid Abdullah	4	14 Orang
6	Ujong Blang	Tgk. Basyir Husaini	Fahmi Ilyas	4	14 Orang
7	Hagu Selatan	Zulfitrihan	Dedy Fakhurrazi, A.Md.	4	14 Orang
8	Pusong Baru	Hamdan Hamzah	Yusmahdi	6	16 Orang
9	Ulee Jalan	Yusuf M. Kamal	Usman AB	5	15 Orang
10	Banda Masen	Syabbuddin	Rusli ZA, A.Ma	5	15 Orang
11	Lancang Garam	Muslim AR, ST	Rizal Effendi	5	15 Orang
12	Kp. Jawa Baru	T. Yulizar	Salamuddin a Gani	4	14 Orang
13	Hagu Barat Laut	Hendra Saputra, ST	Ibnu Agus, S.Ag.	4	14 Orang
14	Kuta Blang	Muzakkir Walad, S.Pd.I.	Wardiah	5	15 Orang
15	Tumpok Teungoh	H. Hermansyah, S.Ag.	Hendri	4	14 Orang
16	Simpang Empat	H. Jamaluddin	Irfan	5	15 Orang
17	Kp. Jawa Lama	Isnaini	Zulfan	3	13 Orang
18	Kota Lhokseumawe	Ahmady	Irfan Darmawan	5	15 Orang

Lanjutan Tabel/Continued Tabel 2.1.4

No	Gampong/ Village	Nama Kepala Gampong/ Village Headman	Nama Sekdes/ Village Secretary	Jumlah Dusun/ Number of Sub- Village	Jumlah Perangkat Gampong/ Number of Village Officials
(1)	(2)	(3)	(4)	(5)	(6)
B	Kecamatan Muara Dua				
1	Alue Awe	Mahmud H. Yusuf	Abd Wahab	3	13 Orang
2	Blang Crum	Ismail Puteh	Usman Ali Basyah	4	14 Orang
3	Cut Mamplam	Rafuddin	Zulkarnaen	5	15 Orang
4	Meunasah Mee	Saifuddin Yunus	M Nasir M	3	13 Orang
5	Cot Girek	Tarmizi	Tarmizi	4	14 Orang
6	Keude Cunda	Tarmizi	M Chalil	3	13 Orang
7	Uteunkot	M Yusuf SH,S.Sos	Armiya	7	17 Orang
8	Lhok Mon Puteh	Muhammad Syafari	Chairurrajuli	4	14 Orang
9	Mns. Masjid	Rusli AB	Rusli AB	3	13 Orang
10	Panggoi	Arifin Rusli	Mana'am	3	13 Orang
11	Mns. Manyang	Helmi, S.Pd., M.Ed.		4	14 Orang
12	Paya Bili	Muhammad Suheri	Sulaiman	4	14 Orang
13	Mns. Alue	Mukhtar	Mukhtar M Nur.	4	14 Orang
14	Paya Punteut	Saiful	Jumadil Khairat	3	13 Orang
15	Blang Pohroh	Muslem	Azhar Idris	3	13 Orang
16	Paloh Batee	Sulaiman, S.HI.	Syukri, A.Md	4	14 Orang
17	Mns. Blang	Baharuddin	Abu Baka	5	15 Orang

GOVERNMENT

Lanjutan Tabel/Continued Tabel 2.1.4

No	Gampong/ Village	Nama Kepala Gampong/ Village Headman	Nama Sekdes/ Village Secretary	Jumlah Dusun/ Number of Sub- Village	Jumlah Perangkat Gampong / Number of Village Officials
(1)	(2)	(3)	(4)	(5)	(6)
C	Kecamatan Blang Mangat				
1	Gampong Kuala	Muhammad Amin	Rizal Fandi	4	14 Orang
2	Blang Cut	Muhammad Nurdin	Muhammad Ilyas	4	14 Orang
3	Mesjid Meuraksa	M. Yacob Ahmad	Husaini	4	14 Orang
4	Jambo Timu	Khairil Anwar, A.Md	M Nasir	4	14 Orang
5	Tunong	Maulan Azhari, A.Md	Mukhtaruddin	4	14 Orang
6	Blang Teue	Muhammad Nasir	Muhammad	2	12 Orang
7	Teungoh	Marzuki	Abdullah	2	12 Orang
8	Baloí	Abdullah	Abdul Wahid	2	12 Orang
9	Mane Kareueng	Ruslan	Sufi Junet	3	13 Orang
10	Asan Kareueng	Mukhtaruddin	Marzuki	4	14 Orang
11	Rayeuk Kareueng	Ilyas Idris	-	4	14 Orang
12	Blang Punteut	Ibni Yusuf, S.Sos	Nazaruddin	4	14 Orang
13	Kumbang Punteut	Azibar, A. Md.	Nazaruddin	5	15 Orang
14	Mesjid Punteut	Ishak	Muhammad Hs	4	14 Orang
15	Ulee Blang Mane	M. Khalish Munadi	Zainal Bahri,SH	3	13 Orang
16	Keude Punteut	Anwar M	Salamuddin	4	14 Orang
17	Alue Lim	Ilyas HSB	Nasrul Muhammad	5	15 Orang
18	Blang Buloh	Mawardi	M. Yusuf	4	14 Orang
19	Blang Weu Panjou	Aji Usman	Rizal Fauzi	4	14 Orang
20	Jeulekat	Amirsudin	Mustajab	5	15 Orang
21	Blang Weu Baroh	Maimun Saleh	Samsul Bahri	5	15 Orang
22	Seunebok	Saiful Amri	Zainal Arifin	5	15 Orang

Lanjutan Tabel/Continued Tabel 2.1.4

No	Gampong/ Village	Nama Kepala Gampong/ Village Headman	Nama Sekdes/ Village Secretary	Jumlah Dusun / Number of Sub- Village	Jumlah Perangkat Gampong/ Number of Village Officials
(1)	(2)	(3)	(4)	(5)	(6)
D	Kecamatan Muara Satu				
1	Blang Pulo	Syeh Ahmad HB	Tgk. Ahmad Adami	2	12 Orang
2	Batuphat Timur	Abdul Gani	H Sulaiman AR	4	14 Orang
3	Blang Naleung Mameh	M. Yusuf	Elis Yana	3	13 Orang
4	Cot Trieng	Abdul Gani	Basyarullah	3	13 Orang
5	Padang Sakti	Muhammad Isa Abdullah	Khaidir AG,SE	4	14 Orang
6	Blang Panyang	H. Ilyas Daud	M. Rusli, Amd	3	13 Orang
7	Paloh Punti	Zulfikar	Zulfikar	4	14 Orang
8	Mns. Dayah	Razali	Tgk. Zainal Abidin	4	14 Orang
9	Meuria Paloh	M. Yusuf A.	Heri Safriadi	3	13 Orang
10	Ujong Pacu	Muslem Hasballah	Samsul Bahri	5	15 Orang
11	Batuphat Barat	Sulaiman H.	Ismuhar	4	14 Orang

Sumber/Source: Sekretariat Daerah Kota Lhokseumawe/Sekretariat of Lhokseumawe City

GOVERNMENT

2.2 DEWAN PERWAKILAN RAKYAT DAERAH

THE REGIONAL HOUSE OF REPRESENTATIVE

Tabel 2.2.1 Jumlah Anggota DPRK Lhokseumawe Menurut Fraksi, Komisi dan Jenis Kelamin, 2019
Number of Legislative Member by Fraction, Comission and Sex, 2019

Uraian/ Description	Laki-laki/ Male	Perempuan/ Female	Jumlah/ Total
(1)	(2)	(3)	(4)
A. Fraksi/ Fraction			
1. Fraksi Partai Aceh (F-PA)	13	1	14
2. Fraksi Demokrat Bersatu (F-DB)	4	1	5
3. Fraksi Koalisi Bersama (F-KB)	6	0	6
Sub Jumlah/ Sub Total	23	2	25
B. Komisi/ Comission			
Ketua	1	0	1
Wakil Ketua	2	0	2
1 A (Pemerintahan)	5	1	6
2 B (Perekonomian dan Keuangan)	4	1	5
3 C (Pembangunan)	5	0	5
4 D (Syariat Islam dan Kesejahteraan Rakyat)	6	0	6
Sub Jumlah/ Sub Total	23	2	25

Sumber/Source: Sekretariat DPRK Lhokseumawe /DPRK Secretariat of Lhokseumawe

Tabel 2.2.2 Nama, Pendidikan, Umur dan Asal Partai Anggota DPRK, 2019
Name, Education, Age and Political Parties of Lhokseumawe Parliament Member, 2019

No	Nama/ Name	Pendidikan/ Education	Umur/ Age	Partai/ Party
(1)	(2)	(3)	(4)	(5)
1	ISMAIL	SLTA	40	PA
2	IRWAN YUSUF	SMA	57	GERINDRA
3	T. SOFIANUS	S.1	46	DEMOKRAT
4	MAHMUDI HARUN	SMA	49	PA
5	ROSLINA, S.Kom	S1 KOMUNIKASI	34	DEMOKRAT
6	AZHARI, ST,S.Pd, T.Gr	S.1	37	PA
7	MURHABAN	SMA	43	PA
8	FAISAL	SMA	29	PA
9	FAUZAN	SMA	38	PA
10	JULIANTI S.Sos	S.1	36	PA
11	NURUL AKBARI	SLTA	48	GERINDRA
12	AKMAL	SLTA	38	GERINDRA
13	MUHAMMAD ISMAIL SHALEH	SLTA	39	GERINDRA
14	ZULKAIDI, S.E	S.1	32	GERINDRA
15	DICKY SAPUTRA	SLTA	43	PKS
16	H. ABDURRAHMAN YUSUF	S.1	43	PKS
17	T. ABDUL HAKIM S.Pd.I	S.1	55	DEMOKRAT
18	SUDIRMAN AMIN, S.E	S.1	49	NASDEM
19	AZHAR MAHMUD, SE	S.1	48	NASDEM
20	H. JAILANI USMAN, SH, MH	S2 HUKUM	56	GOLKAR
21	MASYKURDIN EL AHMADY, S.Pd.I	S1	48	GOLKAR
22	SURYADI, S.E, M.M	S.2	54	PAN
23	Drs. HAMZAH M. ALI	S.1	58	PAN
24	SAID FACHRI, S.AB	S.1	28	PNA
25	Hj NURHAYATI AZIZ	D.III	50	PKB

Sumber/Source: Sekretariat DPRK Lhokseumawe /DPRK Secretariat of Lhokseumawe

GOVERNMENT

2.3 PEGAWAI NEGERI SIPIL/CIVIL SERVANTS

Tabel 2.3.1 Banyaknya Pegawai Negeri Sipil Daerah Menurut Jabatan dan Jenis Kelamin, 2018 - 2019
Number of Civil Servant by Occupation and Sex, 2018 - 2019

No	Jabatan Occupation	2018			2019		
		Laki-Laki Male	Perempu an/Wo men	Jumlah/ Total	Laki-Laki Male	Perempu an/Wom en	Jumlah/ Total
(1)	(2)	(3)	(4)	(5)	(6)	(7)	(8)
1	Fungsional Tertentu/ Spesific Functional	300	1 450	1 750
2	Fungsional Umum/Staf/Gen eral Functional	568	545	1 113
3	Struktural/Struc tural
4	Eselon V / 5 th Echelon
5	Eselon IV / 4 th Echelon	155	158	313	169	161	330
6	Eselon III / 3 th Echelon	85	37	122	81	37	118
7	Eselon II / 2 th Echelon	20	1	21	29	1	30
8	Eselon I / 1 th Echelon	-	-	-	-	-	-

Sumber/Source: Badan Kepegawaian dan Pengembangan Sumber Daya Manusia Kota Lhokseumawe/BKPSDM of Lhokseumawe

Tabel 2.3.2 Banyaknya Pegawai Negeri Sipil Daerah Menurut Tingkat Pendidikan dan Jenis Kelamin, 2018 - 2019
Number of Civil Servant by Educational Level and Sex, 2019

No	Jabatan Occupation	2018			2019		
		Laki- Laki Male	Peremp- uan/Wo- men	Jumlah/ Total	Laki- Laki Male	Peremp- uan/Wo- men	Jumlah/ Total
(1)	(2)	(3)	(4)	(5)	(6)	(7)	(8)
1	Sampai dengan SD/Up to Primary School	9	8
2	SMP/Sederajat/ Vocational Junior High School	23	23
3	SMA/Sederajat/ Vocational Senior High School	516	495
4	Diploma I,II/Akta I,II/ Bachelor I,II	83	76
5	Diploma III/Akta III/ Diploma III	481	561
6	Tingkat Sarjana/Doktor /University Graduates	2 206	2 116

Sumber/Source: Badan Kepegawaian dan Pengembangan Sumber Daya Manusia Kota Lhokseumawe/BKPSDM of Lhokseumawe

GOVERNMENT

Tabel 2.3.3 Banyaknya Pegawai Negeri Sipil Daerah Menurut Tingkat Kepangkatan dan Jenis Kelamin, 2019
Number of Civil Servant by Hierarchy and Sex, 2019

No	Jabatan Occupation	2018			2019		
		Laki- Laki Male	Perem- puan/ Wome n	Jumla h/ Total	Laki- Laki Male	Perem- puan/ Wome n	Jumla h/ Total
(1)	(2)	(3)	(4)	(5)	(6)	(7)	(8)
1	1. I/A (Juru Muda)	1
2	2. I/B (Juru Muda Tingkat I)	8
3	3. I/C (Juru)	12
4	4. I/D (Juru Tingkat I)	8
5	Golongan I/ Range I	25	4	29
6	5. II/A (Pengatur Muda)	68
7	6. II/B (Pengatur Muda Tingkat I)	111
8	7. II/C (Pengatur)	208
9	8. II/D (Pengatur Tingkat I)	112
10	Golongan II/ Range II	264	...	499
11	9. III/A (Penata Muda)	351
12	10. III/B (Penata Muda Tingkat 1)	446
13	11. III/C (Penata)	472
14	12. III/D (Penata Tingkat I)	683
15	Golongan III/ Range III	625	...	1 952
16	13. IV/A (Pembina)	409
17	14. IV/B (Pembina Tingkat I)	406
18	15. IV/C (Pembina Utama Muda)	21
19	16. IV/D (Pembina Utama Madya)	2
20	17. IV/E (Pembina Utama)	0
21	Golongan IV/ Range IV	214	624	838
Jumlah		1 128	628	6 63			

Sumber/Source: Badan Kepegawaian dan Pengembangan Sumber Daya Manusia Kota Lhokseumawe/BKPSDM of Lhokseumawe

Tabel 2.3.4 Banyaknya Pegawai Negeri Sipil Daerah Menurut Jenis Kelamin, 2019
Tabel Number of Civil Servant by Gender, 2019

No	Badan/Dinas/Kantor/ Agency/Service/Office	Jenis Kelamin/ Gender		Jumlah/ Total
		Laki-laki/ Male	Perempuan/ Female	
(1)	(2)	(3)	(4)	(5)
Sekretariat Daerah				
1	Sekretariat Daerah	7	0	4
2	Bagian Umum	20	8	28
3	Bagian Organisasi	6	9	15
4	Bagian Hukum	7	3	10
5	Bagian Pembangunan	3	5	8
6	Bagian Keistimewaan dan Kesejahteraan Rakyat	6	7	13
7	Bagian Hubungan Masyarakat dan Protokoler	7	3	10
8	Bagian Layanan Pengadaan	5	0	5
9	Bagian Perekonomian	8	4	12
10	Bagian Tata Pemerintahan	10	4	14
11	DPB Bagian Organisasi	33	16	49
Sekretariat Lainnya				
1	Sekretariat Dewan Perwakilan Rakyat	40	20	60
2	Sekretariat Majelis Pendidikan Daerah	7	7	14
3	Sekretariat Majelis Adat Aceh	3	5	8
4	Sekretariat Baitul Mal	7	7	14
5	Sekretariat Majelis Permusyawaratan Ulama	8	6	14
6	Komisi Independent Pemilihan	4	2	6
Badan				
1	Badan Kepegawaian dan Pengembangan Sumber Daya Manusia	15	27	42
2	Badan Pemberdayaan Masyarakat dan Gampong	10	14	24
3	Badan Penggulangan Bencana Daerah	23	8	31
4	Badan Kesatuan Bangsa dan Politik	17	6	23
5	Badan Pengelola Keuangan Daerah	44	32	76
6	Badan Perencanaan Pembangunan Daerah	33	28	61
7	Inspektorat	33	28	61
8	Badan Narkotika Nasional	3	2	5

GOVERNMENT

Lanjutan Tabel/Continued Tabel 2.3.4

No	Badan/Dinas/Kantor/ Agency/Service/Office	Jenis Kelamin/ Gender		Jumlah/ Total
		Laki-laki/ Male	Perempuan/ Female	
(1)	(2)	(3)	(4)	(5)
Dinas				
1	Dinas Penanaman Modal, Pelayanan Terpadu Satu Pintu dan Tenaga Kerja	17	29	46
2	Dinas Pemuda, Olahraga, dan Pariwisata	14	11	25
3	Dinas Lingkungan Hidup	20	10	30
4	Dinas Komunikasi, Informatika dan Persandian	10	8	18
5	Dinas Pemberdayaan Perempuan, Perlindungan Anak, Pengendalian Penduduk dan Keluarga Berencana	8	17	25
6	Dinas Kelautan, Perikanan, Pertanian dan Pangan	35	39	74
7	Dinas Kependudukan dan Pencatatan Sipil	7	20	27
8	Dinas Pekerjaan Umum dan Perumahan Rakyat	45	17	62
9	Dinas Perhubungan	22	8	30
10	Dinas Perindustrian, Perdagangan, Koperasi dan Usaha Kecil Menengah	19	18	37
11	Dinas Sosial	15	12	27
12	Dinas Syariat Islam dan Pendidikan Dayah	14	8	22
13	Dinas Kesehatan	35	55	90
14	Dinas Perpustakaan dan Kearsipan	10	10	20
15	Dinas Pendidikan dan Kebudayaan	41	61	102
16	Satuan Polisi Pamong Praja dan Wilayahatul Hisbah	43	6	49
17	UPT Sanggar Kegiatan Belajar	8	2	10

Lanjutan Tabel/Continued Tabel 2.3.4

No	Badan/Dinas/Kantor/ Agency/Service/Office	Jenis Kelamin/ Gender		Jumlah/ Total
		Laki-laki/ Male	Perempuan/ Female	
(1)	(2)	(3)	(4)	(5)
Kantor Camat				
1	Kecamatan Banda Sakti	17	9	26
2	Kecamatan Blang Mangat	18	4	22
3	Kecamatan Muara Dua	13	10	23
4	Kecamatan Muara Satu	7	10	17
Puskesmas				
1	Puskesmas Banda Sakti	29	150	179
2	Puskesmas Blang Cut	11	29	40
3	Puskesmas Blang Mangat	15	65	80
4	Puskesmas Mon Geudong	19	116	135
5	Puskesmas Muara Dua	20	148	168
6	Puskesmas Muara Satu	14	94	108
Sekolah				
1	Taman Kanak - Kanak (TK)	0	41	41
2	SD / MIN / MIS / SLB	131	546	677
3	SMP / MTsN / MTsS	94	352	446
4	SMA / SMK / MAN / MAS	-	-	-
Jumlah/Total		1 120	2 160	3 280

Sumber/Source: Badan Kepegawaian dan Pengembangan Sumber Daya Manusia Kota Lhokseumawe/ BKPSDM of Lhokseumawe

GOVERNMENT

2.4 KEUANGAN PEMERINTAH/GOVERNMENT FINANCE

Tabel 2.4.1 Target dan Realisasi Sumber Penerimaan Pendapatan Daerah Kota Lhokseumawe, 2019
Target and Realization of Lhokseumawe Regional Income, 2019 (Ribu Rupiah)

Sumber Penerimaan/ <i>Income Source</i>	Target/ <i>Target</i>	Realisasi/ <i>Realization</i>	Persentase/ <i>Percentage</i>
(1)	(2)	(3)	(4)
A Pendapatan Daerah			
1 Pendapatan Asli Daerah	76 178 941 193	61 454 942 995	80.67
- Pajak Daerah	34 282 500 000	28 475 036 318	83.06
- Retribusi Daerah	4 719 823 350	3 758 646 496	79.64
- Hasil Pengelolaan Kekayaan Daerah yang Dipisahkan	6 000 000 000	5 108 664 333	85.14
- Lain-lain Pendapatan Daerah yang Sah	22 376 617 843	16 467 757 508	73.59
- Zakat dan infaq/ sadaqah	8 800 000 000	7 644 838 340	86.74
2 Dana Perimbangan			
- Dana Bagi Hasil Pajak dan Bukan Pajak	51 642 303 101	30 902 659 389	59.4
- Dana Alokasi Umum	469 471 445 000	468 471 445 000	100.00
- Dana Alokasi Khusus	115 030 278 000	103 034 976 140	89.57
3 Lain-lain Pendapatan Daerah yang Sah			
- Dana Hibbah BOS	31 591 560 000	21 366 880 000	67.63
- Dana Bagi Hasil Pajak dari Provinsi	90 100 000	90 100 000	100.00
- Dana Penyesuaian Otonomi Khusus	79 412 072 351	79 412 072 351	100.00
- Bantuan Keuangan dari Provinsi	25 177 808 119	26 704 399 171	106.06
- Lain-lain Pendapatan Daerah yang Sah	18 733 754	18 964 670	101.23

Lanjutan Tabel/ *Continued Tabel* 10.1.1

Sumber Penerimaan/ <i>Income Source</i>	Target/ <i>Target</i>	Realisasi/ <i>Realization</i>	Persentas/ <i>Percentage</i>
(1)	(2)	(3)	(4)
B Belanja Dan Transfer			
1 Belanja Operasi	731 987 807 917	669 462 376 164	91.46
- Belanja Pegawai	371 069 708 439	348 841 484 123	94.01
- Belanja Barang	145 726 508 439	129 094 124 253	88.59
- Belanja Hibah	17 780 080 000	6 228 895 000	34.86
- Belanja Bantuan Sosial	84 619 111 626	76 201 721 374	90.05
- Belanja Bantuan Keuangan	112 702 399 413	109 096 151 414	96.80
2 Belanja Modal	216 007 441 595	203 875 275 990	94.38
3 Belanja Tak Terduga	948 495 249 512	873 465 604 518	92.09
4 Transfer	0	0	0
<i>Surplus/(Defisit)</i>	(25 959 045 994)	(8 966 005 575)	34.54

Sumber/Source : Badan Pengelolaan Keuangan Daerah/BPKD of Lhokseumawe

<https://lhokseumawekota.bps.go.id>

3

KEPENDUDUKAN DAN KETENAGAKERJAAN

POPULATION AND EMPLOYMENT

<https://lhokseumawekota.bps.go.id>

<https://lhokseumawekota.bps.go.id>

3. Kependudukan dan Ketenagakerjaan

Population and Employment

Jumlah Penduduk Kota Lhokseumawe, 2019

203.284 Jiwa


Sex Ratio



103.333
Jiwa



103.869
Jiwa



99.48

Terdapat 99 Laki-laki
dibandingkan 100
Perempuan



Kepadatan Penduduk 1.144 Jiwa/Km²

Rata-Rata Penduduk per Rumah Tangga adalah 4 Orang



<https://lhokseumawekota.bps.go.id>

PENJELASAN TEKNIS

1. Sumber utama data kependudukan adalah sensus penduduk yang dilaksanakan setiap sepuluh tahun sekali. Sensus penduduk telah dilaksanakan sebanyak enam kali sejak Indonesia merdeka, yaitu tahun 1961, 1971, 1980, 1990, 2000, dan 2010.

Di dalam sensus penduduk, pencacahan dilakukan terhadap seluruh penduduk yang berdomisili di wilayah teritorial Indonesia termasuk warga negara asing kecuali anggota korps diplomatik negara sahabat beserta keluarganya.

Metode pengumpulan data dalam sensus dilakukan dengan wawancara antara petugas sensus dengan responden dan juga melalui e-census. Pencatatan penduduk menggunakan konsep usual residence, yaitu konsep di mana penduduk biasa bertempat tinggal. Bagi penduduk yang bertempat tinggal tetap dicacah di mana mereka biasa tinggal, sedangkan untuk penduduk yang tidak bertempat tinggal tetap dicacah di tempat di mana mereka ditemukan petugas sensus pada malam 'Hari Sensus'. Termasuk penduduk yang tidak bertempat tinggal tetap adalah tuna wisma, awak kapal berbendera Indonesia, penghuni perahu/rumah apung, masyarakat terpencil/terasing, dan pengungsi. Bagi mereka yang mempunyai tempat tinggal tetap dan

TECHNICAL NOTES

1. *The main source of demographic data is population census, which is conducted every ten years. Population Census has been conducted six times since Indonesia's independence: 1961, 1971, 1980, 1990, 2000, and 2010.*

The population census enumerates all residents who domicile in the entire territory of Indonesia including foreign citizens except the diplomatic corps members and their families.

The method of data collection in a population census involves interviewing respondents and conducting e-census. Enumeration of the population uses the concept of "usual residence", which is the concept of "places where people usually live". De jure was applied to the permanent residents, while de facto was applied to non-permanent residents. The permanent residents were enumerated in place where they normally live, the non-permanent residents were enumerated where they were found by the enumerators, on the night of 'Census Date'. The non permanent residents include homeless people, ship crew, boat people, remote area community, and internally displaced persons. Those who had permanent residence and had been travelling away from their home for six months or more were not enumerated in their permanent place, but in the place where they were during the census.

sedang bepergian ke luar wilayah lebih dari enam bulan, tidak dicacah di tempat tinggalnya, tetapi dicacah di tempat tujuannya. Untuk tahun yang tidak dilaksanakan sensus penduduk, data kependudukan diperoleh dari hasil proyeksi penduduk. Proyeksi penduduk merupakan suatu perhitungan ilmiah yang didasarkan pada asumsi dari komponen-komponen perubahan penduduk, yaitu kelahiran, kematian, dan migrasi. Proyeksi penduduk Indonesia 2010–2035 menggunakan data dasar penduduk hasil SP2010.

2. Penduduk Indonesia adalah semua orang yang berdomisili di wilayah teritorial Indonesia selama 6 bulan atau lebih dan atau mereka yang berdomisili kurang dari 6 bulan tetapi bertujuan menetap.
3. Laju pertumbuhan penduduk adalah angka yang menunjukkan persentase penambahan penduduk dalam jangka waktu tertentu.
4. Kepadatan penduduk adalah rasio banyaknya penduduk per kilometer persegi.
5. Rasio jenis kelamin adalah perbandingan antara penduduk laki-laki dan penduduk perempuan pada suatu wilayah dan waktu tertentu. Biasanya dinyatakan dengan banyaknya penduduk laki-laki untuk

For the periods where the population census is not conducted, population projection is done to estimate population during those years. The population projection is an estimate based on the demographic components, such as birth, death, and migration. Indonesia's 2010–2035 population projection used the 2010 Population Census as the base population.

2. *The population of Indonesia are all residents of the entire territory of Indonesia who have stayed for six months or longer, and those who intended to stay more than six months even though their length of stay is less than six months.*
3. *The growth rate of population is the number that show percentage of population growth within a specified period.*
4. *Population density is ratio of population per square kilometer.*
5. *Sex ratio is the ratio of males population to females population in a given area and time, usually expressed as the number of males for every 100 females.*
6. *Population distribution is the pattern*

100 penduduk perempuan.

6. Distribusi penduduk adalah pola persebaran penduduk di suatu wilayah, baik berdasarkan batas-batas geografis maupun berdasarkan batas-batas administrasi pemerintahan.
7. Komposisi penduduk adalah pola persebaran penduduk menurut karakteristiknya, contoh: penduduk menurut kelompok umur, penduduk menurut jenis kelamin
8. Rumah tangga adalah seseorang atau sekelompok orang yang mendiami sebagian atau seluruh bangunan fisik/sensus dan biasanya tinggal bersama serta pengelolaan makan dari satu dapur. Yang dimaksud makan dari satu dapur adalah jika pengurusan kebutuhan sehari-harinya dikelola bersama-sama menjadi satu.
9. Anggota rumah tangga adalah semua orang yang biasanya bertempat tinggal di suatu rumah tangga, baik yang berada di rumah pada waktu pencacahan maupun yang sementara tidak ada.
10. Rata-rata anggota rumah tangga adalah angka yang menunjukkan rata-rata jumlah anggota rumah tangga per rumah tangga.
11. Istilah migrasi seumur hidup disebut bila provinsi tempat tinggal seseorang pada saat pencacahan berbeda

of population distribution in an area, either by geographic boundaries or by government administrative boundaries.

7. *Population compotition is the pattern of population distribution by its characteristics, example: population by age group, population by sex*
8. *Household is an individual or group of people living in a physical/census building unit or part of it and usually commit on a common provision for food and other essentials of living. Common provision for food means one organising daily needs for all of household members.*
9. *Household member are those who usually lives in a household regardless of their location at the time of enumeration.*
10. *Average household size is the average number of household members per household.*
11. *Lifetime migration terminology if someone's province of residence at the time of enumeration was different from his/her province of birthplace.*

POPULATION AND EMPLOYMENT

- dengan provinsi tempat lahirnya.
12. Istilah migrasi risen disebut bila provinsi tempat tinggal seseorang pada saat pencacahan berbeda dengan provinsi tempat tinggalnya 5 tahun yang lalu.
 13. Penduduk usia kerja adalah penduduk yang berumur 15 tahun ke atas.
 14. Angkatan kerja adalah penduduk usia kerja (15 tahun ke atas) yang bekerja, punya pekerjaan namun sementara tidak bekerja, dan pengangguran.
 15. Bekerja adalah kegiatan ekonomi yang dilakukan oleh seseorang dengan maksud memperoleh atau membantu memperoleh pendapatan atau keuntungan dan lamanya bekerja paling sedikit 1 jam secara terus menerus dalam seminggu yang lalu (termasuk pekerja keluarga tanpa upah yang membantu dalam suatu usaha/kegiatan ekonomi).
 16. Jumlah jam kerja seluruhnya adalah jumlah jam kerja yang digunakan untuk bekerja (tidak termasuk jam kerja istirahat resmi dan jam kerja yang digunakan untuk hal-hal di luar pekerjaan).
 17. Lapangan usaha adalah bidang kegiatan dari pekerjaan/tempat bekerja di mana seseorang bekerja. Klasifikasi lapangan usaha mengikuti Klasifikasi Baku Lapangan Usaha Indonesia (KBLI) dalam 1 digit.
 18. Status pekerjaan adalah kedudukan seseorang dalam unit usaha/kegiatan dalam melakukan pekerjaan.
 12. *Recent migration terminology if someone's province of residence at the time of enumeration was different from his/her province of residence 5 years ago.*
 13. *Working age population is persons of 15 years and over.*
 14. *Labor force or economically active are persons of 15 years and over, who in the previous week were working, temporarily absent from work but having jobs, and unemployment.*
 15. *Working is economic activity conducted by a person and intended to earn income by doing work or helping to do work at least one hour continuously during the reference week (including unpaid family worker/s for any economic activity).*
 16. *Total working hours is the total hours spent by an employee to perform all jobs (excluding the time used for other activities which are not classified as work).*
 17. *Industry is field of a person's activity or establishment. The classification of industries follows the Indonesia Standard Industrial Classification (KBLI) in one digit.*

19. Berusaha sendiri tanpa dibantu orang lain adalah bekerja atau berusaha dengan menanggung risiko secara ekonomis, yaitu dengan tidak kembalinya ongkos produksi yang telah dikeluarkan dalam rangka usahanya tersebut, serta tidak menggunakan pekerja dibayar maupun pekerja tak dibayar, termasuk yang sifat pekerjaannya memerlukan teknologi atau keahlian khusus.
 20. Berusaha dibantu buruh tidak tetap/buruh tidak dibayar adalah bekerja atau berusaha atas risiko sendiri, dan menggunakan buruh/pekerja tak dibayar dan atau buruh/pekerja tidak tetap.
 21. Berusaha dibantu buruh tetap/buruh dibayar adalah berusaha atas risiko sendiri dan mempekerjakan paling sedikit satu orang buruh/pekerja tetap yang dibayar
 22. Buruh/karyawan/pegawai adalah seseorang yang bekerja pada orang lain atau instansi/kantor/ perusahaan secara tetap dengan menerima upah/gaji baik berupa uang maupun barang. Buruh yang tidak mempunyai majikan tetap, tidak digolongkan sebagai buruh/karyawan, tetapi sebagai pekerja bebas. Seseorang dianggap memiliki majikan tetap jika memiliki 1 (satu) majikan (orang/rumah tangga) yang sama dalam sebulan terakhir, khusus pada sektor bangunan batasannya tiga bulan. Apabila majikannya instansi/lembaga, boleh lebih dari
18. *Employment status is the status of a person at his place of work or establishment where he was employed.*
 19. *Own-account worker is a person who works at his own risk without assisted by paid per mount worker or unpaid worker include technical job or skill job.*
 20. *Employer assisted by temporary workers/unpaid worker is a person who works at his own risk and assisted by temporary worker/unpaid worker*
 21. *Employer assisted by permanent workers/paid workers is a person who does his business at her/his own risk at least one assisted by paid permanent worker.*
 22. *Employee is a person who work permanently for other people or institution/office/ company and gains some money/cash or goods as wage/salary. Labor who have no permanent employer is not categorized as a laborer/ worker/employee but casual worker. A laborers in general is considered to have a permanent employer if he has the same employer during the past month, particularly for building construction sector is 3 months. If the employer is an institution, more than 1 (one) employer is allowed.*

POPULATION AND EMPLOYMENT

satu.

23. Pekerja bebas adalah seseorang yang bekerja pada orang lain/majikan/institusi yang tidak tetap (lebih dari 1 majikan dalam sebulan terakhir) di usaha pertanian baik berupa usaha rumah tangga maupun bukan usaha rumah tangga, ataupun di nonpertanian atas dasar balas jasa dengan menerima upah atau imbalan baik berupa uang maupun barang, dan baik dengan sistem pembayaran harian maupun borongan
24. Pekerja tak dibayar adalah seseorang yang bekerja membantu usaha untuk memperoleh penghasilan/keuntungan yang dilakukan oleh salah seorang anggota rumah tangga atau bukan anggota rumah tangga tanpa mendapat upah/gaji baik berupa uang maupun barang.
23. *Casual employee is a person who does not work permanently for other people/employer/ institution (more than 1 employer during the last 1 month) in agricultural sector, either home industry or not home industry, or in non-agricultural sector based on remuneration paid with money or goods, and based on daily or contact payment system.*
24. *Unpaid worker is a person who intended to work without pay either with money or good, in an establishment run by other members of the family, relative or neighbour.*

3.1 KEPENDUDUKAN/POPULATION

Tabel 3.1.1 Penduduk, Laju Pertumbuhan Penduduk, Distribusi Persentase Penduduk, Kepadatan Penduduk, Rasio Jenis Kelamin Penduduk Menurut Kecamatan , 2019
Number of Population, Growth Rate, Percentage Distribution of Population, Density and Sex Ratio by Sub District, 2019

Kecamatan /Subdistrict	Penduduk /Population		Laju Pertumbuhan Penduduk per Tahun/ Annual Population Growth Rate (%)	
	2010	2019	2010	2019
(1)	(2)	(3)	(4)	(5)
1 Blang Mangat	21689	29 674	14,95	3,27
2 Muara Dua	44 209	58 839	19,06	2,96
3 Muara Satu	31 723	33 984	0,74	0,52
4 Banda Sakti	73 542	84 705	2,50	1,33
Lhokseumawe	171 163	207 202	2,16	1,93

*Angka Revisi/ Revised Number

POPULATION AND EMPLOYMENT

Lanjutan Tabel 3.1.1

Kecamatan Subdistrict	Persentase Penduduk /Percentage of Total Population		Kepadatan Penduduk/Density per sq.km		Rasio Jenis Kelamin/Sex ratio	
	(2) 2010	(3) 2019	(4) 2010	(5) 2019	(4) 2010	(5) 2019
1 Blang Mangat	12.67	14.32	386	529	100	100
2 Muara Dua	25.83	28.40	765	1 018	98	98
3 Muara Satu	18.53	16.40	567	608	99	99
4 Banda Sakti	42.97	40.88	6543	7 536	100	100
Lhokseumawe	100	100	945	1 144	99	99

Sumber/Source: Badan Pusat Statistik Kota Lhokseumawe/BPS-Statistics of Lhokseumawe Municipality

*Angka Revisi/ Revised Number

Tabel 3.1.2 Jumlah Penduduk Menurut Kelompok Umur, 2019
Tabel Number of Populations by Age Group, 2019

<i>Kelompok Umur/ Age Group</i>	<i>Laki-laki/ Male</i>	<i>Perempuan/ Female</i>	<i>Jumlah/ Total</i>
(1)	(2)	(3)	(4)
0-4	11008	10636	21644
5-9	11208	10640	21848
10-14	10569	9968	20537
15-19	9490	9320	18810
20-24	8956	8973	17929
25-29	8885	9482	18367
30-34	8678	9136	17814
35-39	7234	8395	15629
40-44	6864	7424	14288
45-49	6386	6326	12712
50-54	5252	4760	10012
55-59	3823	3204	7027
60-64	2329	2174	4503
65-69	1340	1430	2770
70-74	764	967	1731
75+	547	1034	1581
Jumlah/ Total	103333	103869	207202

Sumber/Source: Badan Pusat Statistik Kota Lhokseumawe/BPS-Statistics of Lhokseumawe Municipality

POPULATION AND EMPLOYMENT

Tabel 3.1.3 Jumlah Penduduk, Rumah Tangga dan Rata-rata Penduduk Per Rumah Tangga Menurut Kecamatan, 2019
Number of Population, Households and Average Population Per-Household by Subdistrict, 2019

Kecamatan/Subdistrict		Penduduk/ Population	Rumah Tangga/ Household	Rata-rata Penduduk Per Rumah Tangga/ Population Average Per- Household	
(1)		(2)	(3)	(4)	
1	Blang Mangat	29 674	6 645	4	
2	Muara Dua	58 839	12 929	5	
3	Muara Satu	33 984	7 819	4	
4	Banda Sakti	84 705	19 553	4	
		2019	207 202	46 946	4
		2018	203 284	45 998	4
Jumlah/ Total		2017	198 980	44 165	4

Sumber/Source: Badan Pusat Statistik Kota Lhokseumawe/BPS-Statistics of Lhokseumawe Municipality

KEPENDUDUKAN DAN KETENAGAKERJAAN

Tabel 3.1.4 Jumlah Penduduk Menurut Kecamatan Selama Kurun Waktu 2013 - 2019
Number of Population by Sub District During 2013 - 2019

Kecamatan/ Subdistrict	2013	2014	2015	2017	2018	2019
(1)	(2)	(3)	(4)	(5)	(6)	(7)
1 Blang Mangat	25 122	26 000	26 870	27 758	28 734	29 674
2 Muara Dua	50 576	52 184	53 766	55 375	57 150	58 839
3 Muara Satu	32 917	33 162	33 363	33 551	33 807	33 984
4 Banda Sakti	78 840	80 061	81 187	82 296	83 593	84 705
Jumlah/ Total	187 455	191 407	195 186	198 980	203 284	207 202

Sumber/Source: Badan Pusat Statistik Kota Lhokseumawe/BPS-Statistics of Lhokseumawe Municipality

POPULATION AND EMPLOYMENT

Tabel 3.1.5 Banyaknya Kelahiran Per Bulan, 2019
Number of Birth per Month, 2019

Bulan/ Month	Kecamatan/ Sub District				Jumlah/ Total
	Blang Mangat	Muara Dua	Muara Satu	Banda Sakti	
(1)	(2)	(3)	(4)	(5)	(6)
Januari/ January	152	246	77	100	575
Februari/ February	108	176	58	87	429
Maret/ March	80	164	58	70	372
April/ April	88	162	46	58	354
Mei/ May	120	182	71	77	450
Juni/ June	67	128	48	66	309
Juli/ July	141	225	90	110	566
Agustus/ August	113	172	51	84	420
September/ September	131	185	100	115	531
Oktober/ October	138	177	72	87	474
November/ November	67	137	45	76	325
Desember/ December	140	210	93	104	547
Jumlah/ Total	1 345	2 164	809	1 034	5 352

Sumber/Source: Dinas Kependudukan dan Pencatatan Sipil Lhokseumawe/Resident and Civil Registration Office of Lhokseumawe

Tabel 3.1.6 Jumlah Penduduk Pendatang Per Bulan, 2019
Tabel *Number of Moved in Resident per Month, 2019*

Bulan/ Month	Kecamatan/ <i>Sub District</i>				Jumlah/ Total
	Blang Mangat	Muara Dua	Muara Satu	Banda Sakti	
(1)	(2)	(3)	(4)	(5)	(6)
Januari/ <i>January</i>	91	151	46	51	339
Februari/ <i>February</i>	100	120	33	58	311
Maret/ <i>March</i>	82	115	42	51	290
April/ <i>April</i>	141	11	51	92	495
Mei/ <i>May</i>	101	143	37	35	316
Juni/ <i>June</i>	93	147	38	46	324
Juli/ <i>July</i>	179	199	50	60	488
Agustus/ <i>August</i>	91	109	46	52	298
September/ <i>September</i>	100	144	79	44	367
Oktober/ <i>October</i>	102	162	59	42	365
November/ <i>November</i>	63	79	32	42	216
Desember/ <i>December</i>	107	137	47	62	353
Jumlah/Total	1 250	1 717	560	635	4 162

Sumber/Source: Dinas Kependudukan dan Pencatatan Sipil Lhokseumawe/Resident and Civil Registration Office of Lhokseumawe

POPULATION AND EMPLOYMENT

Tabel 3.1.7 Jumlah Penduduk Pindah Per Bulan, 2019
Number of Moved Out Resident per Month, 2019

Bulan/ Month	Kecamatan/ Sub District				Jumlah/ Total
	Blang Mangat	Muara Dua	Muara Satu	Banda Sakti	
(1)	(2)	(3)	(4)	(5)	(6)
Januari/ January	98	208	30	58	394
Februari/ February	87	203	34	62	386
Maret/ March	62	171	36	60	329
April/ April	148	294	53	110	605
Mei/ May	140	212	52	102	506
Juni/ June	153	242	36	71	502
Juli/ July	225	369	89	134	817
Agustus/ August	93	80	46	50	269
September/ September	144	341	65	128	678
Oktober/ October	169	249	75	83	576
November/ November	58	113	38	62	271
Desember/ December	108	297	70	112	597
Jumlah/ Total	1 485	2 779	624	1 042	5 930

Sumber/Source: Dinas Kependudukan dan Pencatatan Sipil Lhokseumawe/Resident and Civil Registration Office of Lhokseumawe

Tabel 3.1.8 Jumlah Warga Negara Asing Dengan Izin Tinggal Terbatas
 Dalam Wilayah Hukum Kantor Imigrasi Lhokseumawe, 2019
*Number of Foreign Citizens with Limited Stay Permit
 in Immigration Office of Lhokseumawe Jurisdiction, 2019*

Bulan/ Month	Kebangsaan/Nationality					
	Jepang	Amerika	Thailand	Malaysia	Norwegia	India
(1)	(2)	(3)	(4)	(5)	(6)	(7)
Januari/January	-	-	-	-	-	-
Februari/February	-	1	-	4	-	-
Maret/March	-	-	-	4	-	-
April/April	-	-	-	3	-	-
Mei/May	-	-	1	2	-	-
Juni/June	-	-	-	2	-	-
Juli/July	-	-	-	1	1	-
Agustus/August	-	-	-	5	-	1
September/Septembr	-	-	-	1	-	-
Oktober/October	2	-	-	4	1	-
November/November	-	-	-	6	-	-
Desember/December	-	-	-	2	-	-
Jumlah/ Total	2	1	1	34	2	1

POPULATION AND EMPLOYMENT

Lanjutan Tabel/ *Continued Tabel* 3.1.10

Bulan/ Month	Kebangsaan/ <i>Nationality</i>				Jumlah/ Total
	Yaman	Pakistan	Finlandia	Swedia	
(1)	(8)	(9)	(10)	(11)	(12)
Januari/ <i>January</i>	-	-	-	-	0
Februari/ <i>February</i>	-	-	-	-	5
Maret/ <i>March</i>	1	-	-	-	5
April/ <i>April</i>	-	1	-	-	4
Mei/ <i>May</i>	-	-	-	-	3
Juni/ <i>June</i>	-	-	-	-	2
Juli/ <i>July</i>	1	-	-	-	3
Agustus/ <i>August</i>	-	-	3	-	9
September/ <i>September</i>	-	-	-	-	1
Oktober/ <i>October</i>	-	-	2	1	10
November/ <i>November</i>	-	-	1	-	7
Desember/ <i>December</i>	-	-	-	-	2
Jumlah/<i>Total</i>	2	1	6	1	51

Sumber/*Source*: Kantor Imigrasi Lhokseumawe/*Immigration Office of Lhokseumawe*

Tabel 3.1.9 Rekapitulasi Cetak Kartu Keluarga Per Bulan, 2019
Number of Family Registers Issued per Month, 2019

Bulan/ Month	Kecamatan/ Sub District				Jumlah/ Total
	Blang Mangat	Muara Dua	Muara Satu	Banda Sakti	
(1)	(2)	(3)	(4)	(5)	(6)
Januari/ January	447	750	218	244	1 659
Februari/ February	417	570	167	237	1 391
Maret/ March	376	615	204	264	1 459
April/ April	363	569	147	237	1 316
Mei/ May	378	524	188	218	1 308
Juni/ June	251	410	118	187	96 6
Juli/ July	46	108	41	51	246
Agustus/ August	579	741	266	361	1 947
September/ September	547	866	295	380	2 088
Oktober/ October	533	899	300	348	2 080
November/ November	353	600	210	261	1 424
Desember/ December	567	834	284	355	2 040
Jumlah/Total	4 857	7 486	2 438	3 143	17 924

Sumber/Source : Dinas Kependudukan dan Pencatatan Sipil Lhokseumawe/ Resident and Civil Registration Office of Lhokseumawe

POPULATION AND EMPLOYMENT

Tabel 3.1.10 Rekapitulasi Cetak KTP Nasional Per Bulan, 2019
Number of National Identity Card Issued per Month, 2019

Bulan/ Month	Kecamatan/ Sub District				Jumlah/ Total
	Blang Mangat	Muara Dua	Muara Satu	Banda Sakti	
(1)	(2)	(3)	(4)	(5)	(6)
Januari/ January	122	263	49	58	492
Februari/ February	322	526	143	210	1 211
Maret/ March	2 007	2 825	1 212	1 271	7 315
April/ April	982	1 513	425	672	3 592
Mei/ May	939	631	204	26 3	2 037
Juni/ June	0	5	000	2	7
Juli/ July	140	236	53	95	524
Agustus/ August	91	109	46	52	298
September/ September	515	944	312	40 0	2 171
Oktober/ October	477	828	258	282	1 845
November/ November	108	198	65	84	455
Desember/ December	128	203	45	68	444
Jumlah/ Total	5 841	8 281	2 812	3 457	20 391

Sumber/Source : Dinas Kependudukan dan Pencatatan Sipil Lhokseumawe/ Resident and Civil Registration Office of Lhokseumawe

Tabel 3.1.11 Realisasi Penerbitan Akte Per Bulan, 2019
Tabel Number of Certificate Issued per Month, 2019

Bulan/ Month	Akte/ Certificate				Jumlah / Total
	Kelahiran / Birth	Kematian / Death	Perkawina n/ Marriage	Perceraian/ Divorce	
(1)	(2)	(3)	(4)	(5)	(6)
Januari/ January	489	66	0	0	555
Februari/ February	346	57	2	0	405
Maret/ March	317	52	4	0	373
April/ April	138	37	0	0	175
Mei/ May	376	53	0	0	429
Juni/ June	260	31	0	1	292
Juli/ July	490	56	0	0	546
Agustus/ August	368	62	0	0	430
September/September	462	66	0	0	528
Oktober/ October	419	67	6	0	492
November/ November	282	36	8	0	326
Desember/ December	442	67	4	0	513
Jumlah/Total	4 389	650	24	1	5 064

Sumber/Source : Dinas Kependudukan dan Pencatatan Sipil Lhokseumawe/ Resident and Civil Registration Office of Lhokseumawe

POPULATION AND EMPLOYMENT

Tabel 3.1.12 Realisasi Penerbitan Akte Kelahiran Per Bulan, 2019
Birth Certificate Issued per Month, 2019

Bulan/ Month	Kecamatan/ Sub District				Jumlah/ Total
	Blang Mangat	Muara Dua	Muara Satu	Banda Sakti	
(1)	(2)	(3)	(4)	(5)	(6)
Januari/ January	129	203	68	89	489
Februari/ February	77	147	51	71	346
Maret/ March	68	127	58	64	317
April/ April	36	63	21	18	138
Mei/ May	98	153	56	69	376
Juni/ June	56	115	41	48	260
Juli/ July	110	193	83	104	490
Agustus/ August	97	160	49	62	368
September/ September	113	152	96	101	462
Oktober/ October	112	157	69	81	419
November/ November	59	117	39	67	282
Desember/ December	122	159	84	77	442
Jumlah/Total	1 077	1 746	715	851	4 389

Sumber/Source : Dinas Kependudukan dan Pencatatan Sipil Lhokseumawe/ Resident and Civil Registration Office of Lhokseumawe

Tabel 3.1.13 Realisasi Penerbitan Akte Kematian Per Bulan, 2019
Tabel Death Certificate Issued per Month, 2019

Bulan/ Month	Kecamatan/ Sub District				Jumlah/ Total
	Blang Mangat	Muara Dua	Muara Satu	Banda Sakti	
(1)	(2)	(3)	(4)	(5)	(6)
Januari/ January	33	18	7	8	66
Februari/ February	23	20	3	11	57
Maret/ March	21	19	4	8	52
April/ April	15	8	4	10	37
Mei/ May	23	14	4	12	53
Juni/ June	14	10	3	4	31
Juli/ July	31	15	6	4	56
Agustus/ August	33	15	6	8	62
September/ September	25	17	10	14	66
Oktober/ October	17	38	7	5	67
November/ November	15	11	4	6	36
Desember/ December	27	20	7	13	67
Jumlah/ Total	277	205	65	103	650

Sumber/Source : Dinas Kependudukan dan Pencatatan Sipil Lhokseumawe/ Resident and Civil Registration Office of Lhokseumawe

POPULATION AND EMPLOYMENT

Tabel 3.1.14 Realisasi Penerbitan Akte Perkawinan Per Bulan, 2019
Marriage Certificate Issued per Month, 2019

Bulan/ Month	Kecamatan/ Sub District				Jumlah/ Total
	Blang Mangat	Muara Dua	Muara Satu	Banda Sakti	
(1)	(2)	(3)	(4)	(5)	(6)
Januari/ January	0	0	0	0	0
Februari/ February	0	2	0	0	2
Maret/ March	0	4	0	0	4
April/ April	0	0	0	0	0
Mei/ May	0	0	0	0	0
Juni/ June	0	0	0	0	0
Juli/ July	0	0	0	0	0
Agustus/ August	0	0	0	0	0
September/ September	0	0	0	0	0
Oktober/ October	0	6	0	0	6
November/ November	0	8	0	0	8
Desember/ December	0	4	0	0	4
Jumlah/Total	0	24	0	0	24

Sumber/Source : Dinas Kependudukan dan Pencatatan Sipil Lhokseumawe/ Resident and Civil Registration Office of Lhokseumawe

KEPENDUDUKAN DAN KETENAGAKERJAAN

Tabel 3.1.15 Jumlah Pengeluaran Paspor RI Dalam Wilayah Hukum Kantor Imigrasi Lhokseumawe, 2019
Number of Indonesian Passport Issued in Immigration Office of Lhokseumawe Jurisdiction, 2019

Bulan/ Month	Jenis Kelamin/ Gender		
	Laki-Laki/ Male	Perempuan/ Female	Jumlah/ Total
(1)	(2)	(3)	(4)
Januari/ January	1 071	902	1 973
Februari/ February	992	777	1 769
Maret/ March	973	891	1 864
April/ April	807	568	1 375
Mei/ May	631	391	1 022
Juni/ June	459	285	744
Juli/ July	1 037	639	1 676
Agustus/ August	526	446	972
September/ September	691	507	1 198
Oktober/ October	755	543	1 298
November/ November	713	541	1 254
Desember/ December	807	639	1 446
Jumlah/ Total	9 462	7 129	16 591

Sumber/Source : Kantor Imigrasi Lhokseumawe/Immigration Office of Lhokseumawe

POPULATION AND EMPLOYMENT

3.2 KETENAGAKERJAAN/EMPLOYMENT

Tabel 3.2.1 Jumlah Penduduk Berumur 15 Tahun Ke atas Menurut Jenis Kegiatan Selama Seminggu yang Lalu dan Jenis Kelamin di Kota Lhokseumawe, *Population Aged 15 Years and Over by Type of Activity During The Previous Week and Sex in Lhokseumawe Municipality, 2019*

Kegiatan Utama/Main Activity	Jenis Kelamin		Jumlah Total
	Laki-Laki /Male	Perempuan /Women	
(1)	(2)	(3)	(4)
Angkatan Kerja /Economically Active			
Bekerja/Working	49 995	29 845	79 430
Pengangguran/Unemployment	5 441	4 400	9 881
Bukan Angkatan Kerja/ Economically In Active			
Sekolah/Attending School	7 599	9 047	16 646
Mengurus Rumah Tangga / Housekeeping	2 151	28 635	30 786
Lainnya/Others	5 649	1 284	6 933
Jumlah/Total	70 785	72 891	143 676

Sumber/Source: Badan Pusat Statistik Kota Lhokseumawe/ *BPS-Statistics of Lhokseumawe Municipality*

Tabel 3.2.2 Jumlah Penduduk Berumur 15 Tahun Ke atas Menurut Pendidikan Tertinggi yang ditamatkan dan Jenis Kegiatan Selama Seminggu Selama yang Lalu di Kota Lhokseumawe,
Population Aged 15 Years and Over by Educational Attainment and Type of Activity during Previous Week in Lhokseumawe Municipality, 2019

Bulan/ Month	Angkatan Kerja /Economically Active		
	Bekerja/ Working	Pengangguran /Unemployment	Jumlah/ Total
(1)	(2)	(3)	(4)
Tidak/Belum Pernah Sekolah/No Schooling	210	0	210
Tidak/Belum Tamat SD/ Not Yed Completed Primary School	4 210	295	4 505
Sekolah Dasar/Primary School	11 079	777	11 856
SMP/ Junior High School	13 028	604	13 632
SMA/Senior High Scholl	22 216	3 435	25 651
SMA Kejuruan/Vacational Senior High School	8 684	1 805	10 489
Diploma I/II/III/ Diploma	5 437	1 203	6 640
Universitas/University	14 566	1 762	16 328
Jumlah/ Total	79 430	9 881	89 311

Sumber/Source: Badan Pusat Statistik Kota Lhokseumawe/ *BPS-Statistics of Lhokseumawe Municipality*

POPULATION AND EMPLOYMENT

Tabel 3.2.3 Jumlah Penduduk Berumur 15 Tahun Ke atas yang Bekerja Selama Seminggu yang Lalu Menurut Status Pekerjaan dan Jenis Kelamin di Kota Lhokseumawe, *Population Aged 15 Years and Over who Worked During Previous week by Main Employment Status and Sex Lhokseumawe Municipality, 2019*

Kegiatan Utama/Main Activity	Jenis Kelamin		Jumlah Total
	Laki-Laki /Male	Perempuan /Women	
(1)	(2)	(3)	(4)
Berusaha sendiri	11 364	6 273	17 637
Berusaha dibantu buruh tidak tetap/pekerja keluarga/tidak	1 761	1 316	3 077
Berusaha dibantu buruh tetap dan dibayar	1 563	613	2 176
Buruh/karyawan/pegawai	26 592	16 953	43 545
Pekerja bebas di pertanian	1 228	0	1 228
Pekerja bebas di nonpertanian	6 601	1 686	8 287
Pekerja keluarga/tidak dibayar	836	2 644	3 480

4

SOSIAL DAN KESEJAHTERAAAN RAKYAT

SOCIAL AND WELFARE

<https://lhokseumawekota.bps.go.id>

<https://hokseumawekota.bps.go.id>

4. SOSIAL DAN KESEJAHTERAAN RAKYAT/ SOCIAL WELFARE

Jumlah Sekolah Menurut Jenjang Pendidikan



78 Unit

SD/MI



48 Unit

SMP/MTsN



32 Unit

SMA/MAN

Jumlah Sarana Kesehatan



9 Unit

RUMAH SAKIT



7 Unit

PUSKESMAS



46 Unit

POSKEDES

<https://lhokseumawekota.bps.go.id>

PENJELASAN TEKNIS

1. Tidak/belum pernah sekolah adalah mereka yang tidak pernah atau belum pernah terdaftar dan tidak pernah atau belum pernah aktif mengikuti pendidikan di suatu jenjang pendidikan formal. Termasuk juga yang tamat/belum tamat taman kanak-kanak tetapi tidak melanjutkan ke sekolah dasar.
2. Masih bersekolah adalah mereka yang terdaftar dan aktif mengikuti pendidikan formal dan nonformal (Paket A, B, atau C), baik pendidikan dasar, menengah maupun pendidikan tinggi. Bagi mahasiswa yang sedang cuti dianggap masih bersekolah.
3. Tidak bersekolah lagi adalah mereka yang pernah terdaftar dan aktif mengikuti pendidikan di suatu jenjang pendidikan formal dan nonformal (Paket A, B, atau C), tetapi pada saat pencacahan tidak lagi terdaftar dan tidak aktif mengikuti pendidikan.
4. Tamat sekolah adalah menyelesaikan pelajaran yang ditandai dengan lulus ujian akhir pada kelas atau tingkat terakhir suatu jenjang pendidikan di sekolah negeri maupun swasta dengan mendapatkan tanda tamat belajar/ijazah. Seseorang yang belum mengikuti pelajaran pada kelas tertinggi tetapi telah mengikuti ujian akhir dan lulus dianggap tamat sekolah.

TECHNICAL NOTES

1. *Not/never attending school is someone who has never attended or never been registered in a formal education, such as primary, secondary, and tertiary education. Those who just completed kindergarten are considered as never attended school.*
2. *Attending school is someone who is currently attending primary, secondary, or tertiary education, including package A, package B, or package C. College student who postpones his/her study is considered as attending school.*
3. *Not attending school anymore is someone who had enrolled and participated in formal and non-formal education in the past including package A, package B, or package C, but currently does not attend school.*
4. *Completed particular level of education is someone who has completed particular level of education in private or public school and accepting graduation certificate. Someone who has never attended the highest grade but passed the final exam is considered as completed particular level of education.*

SOCIAL AND WELFARE

5. Dapat membaca dan menulis artinya dapat membaca dan menulis kata-kata/kalimat sederhana dengan suatu aksara tertentu.
6. Jalur Pendidikan di Indonesia terdiri atas 1) pendidikan formal, 2) pendidikan nonformal, dan 3) pendidikan informal yang ketiganya dapat saling melengkapi dan memperkaya (Undang-Undang No. 20 Tahun 2013 tentang Sistem Pendidikan Nasional).
7. Jenjang Pendidikan Formal terdiri atas pendidikan dasar, pendidikan menengah, dan pendidikan tinggi. Jenis pendidikan yang diajarkan mencakup pendidikan umum, kejuruan, akademik, profesi, vokasi, keagamaan, dan khusus.
 - a. Pendidikan Dasar berbentuk Sekolah Dasar (SD) dan Madrasah Ibtidaiyah (MI) atau bentuk lain yang sederajat serta Sekolah Menengah Pertama (SMP) dan Madrasah Tsanawiyah (MTs), atau bentuk lain yang sederajat.
 - b. Pendidikan Menengah berbentuk Sekolah Menengah Atas (SMA), Madrasah Aliyah (MA), Sekolah Menengah Kejuruan (SMK), dan Madrasah Aliyah Kejuruan (MAK), atau bentuk lain yang sederajat.
 - c. Pendidikan Tinggi merupakan jenjang pendidikan setelah pendidikan menengah yang
 5. *Able to read and write is the ability to read and write at least a simple sentence in any letter of alphabets.*
 6. *The Education System in Indonesia consists of 1) a formal education, 2) non-formal education, and 3) informal education that all three can be complementary and enriching (Law No. 20 Year 2013 about The National Education System).*
 7. *The Formal Education Level consists of primary education, secondary education, and high education. The kind of education that taught consists of general education, vocational, academic, professional, religious, and specific education.*
 - a. *The Primary Education consists of Elementary School and Islamic Elementary School or other equivalent forms and Junior High School and MTs, or other equivalent forms.*
 - b. *The Secondary Education consists of the senior high school, MA, Vocational School, and Vocational Madrasah Aliyah, or other equivalent forms.*
 - c. *The High Education consists of the education level after the secondary education that consists of diplomas, bachelor, master, specialist, and doctoral degrees that are held by the college. The*

mencakup program pendidikan diploma, sarjana, magister, spesialis, dan doktor yang diselenggarakan oleh perguruan tinggi. Perguruan tinggi dapat berbentuk akademi, politeknik, sekolah tinggi, institut, atau universitas.

8. Rumah Sakit adalah tempat pemeriksaan dan perawatan kesehatan, biasanya berada di bawah pengawasan dokter/tenaga medis, yang melayani penderita yang sakit untuk berobat rawat jalan atau rawat inap.
9. Rumah Sakit Bersalin adalah rumah sakit khusus untuk persalinan, dilengkapi pelayanan spesialis pemeriksaan kehamilan, persalinan, rawat inap dan rawat jalan ibu dan anak yang berada di bawah pengawasan dokter spesialis kandungan.
10. Rumah Bersalin adalah sarana pelayanan kesehatan dengan izin sebagai rumah bersalin, dilengkapi pelayanan pemeriksaan kehamilan, persalinan serta pemeriksaan ibu dan anak yang berada di bawah pengawasan bidan senior.
11. Poliklinik adalah sarana kesehatan yang dipakai untuk pelayanan berobat jalan, biasanya berada di bawah pengawasan dokter/tenaga medis.

colleges can be academy, polytechnic, high school, institute, or university.

8. *Hospital is a place for health check, usually controlled/supervised by doctors/medical personnel to serve the ill patients to get outpatient or inpatient treatment services.*
9. *Maternity Hospital is a specialized hospital for childbirth, has specialist inspection service to pregnancy, childbirth, hospitalization and outpatient for mothers and children that is under the supervision of an obstetrician.*
10. *Maternity House is health care facility with a license as a maternity house, equipped with prenatal care, childbirth and examination of mothers and children which is under the supervision of a senior midwife.*
11. *Polyclinic is a health facility in which to get outpatient services, usually under the control of doctor/medical personnel.*
12. *Public Health Center is technical implementation unit of regency health*

12. Puskesmas (Pusat Kesehatan Masyarakat) adalah unit pelaksana teknis dinas kesehatan kabupaten/kota yang mempunyai fungsi utama sebagai penyelenggara pelayanan kesehatan tingkat pertama. Wilayah kerja puskesmas maksimal adalah satu kecamatan dan untuk dapat menjangkau wilayah kerjanya, puskesmas mempunyai jaringan pelayanan yang meliputi unit Puskesmas Pembantu (Pustu), unit Puskesmas Keliling (Puskel), dan unit bidan desa/komunitas (Peraturan Menteri Kesehatan RI No. 75 Tahun 2014 Tentang Pusat Kesehatan Masyarakat).
13. Apotek adalah suatu tempat tertentu yang digunakan untuk melakukan pekerjaan kefarmasian, dan penyaluran/penjualan obat atau bahan farmasi dan perbekalan kesehatan lainnya kepada masyarakat yang dikelola oleh tenaga apoteker (Peraturan Menteri Kesehatan RI No. 1332 Tahun 2002 Tentang Perubahan Atas Peraturan Menteri Kesehatan RI No. 922/MENKES/PER/X/1993 Tentang Ketentuan dan Tata Cara Pemberian Izin Apotek).
14. Imunisasi adalah memasukkan kuman atau racun penyakit tertentu yang sudah dilemahkan (vaksin) ke dalam tubuh dengan cara disuntik atau diminum (diteteskan dalam mulut) dengan maksud agar terjadi kekebalan tubuh terhadap penyakit

department that have the primary function as a first-level health care providers. The working area standard of public health center is one district and to reach their working areas, public health centers have a service network covering subsidiary of public health center, mobile public health center units, and midwife units (Regulation of the Minister of Health of Indonesia Number 75 Year 2014 about Public Health Center).

13. *Pharmacy is a specific place that is used for pharmaceutical jobs, and distribution/sale of drugs/pharmaceuticals and other medical supplies to people that are administered by trained pharmacist (Regulation of the Minister of Health of Indonesia Number 1332 Year 2002 about the Changes of Regulation of the Minister of Health of Indonesia Number 922/MENKES/PER/X/1993 about Pro-vision and Procedures for Administration of Licensed Pharmacies).*
14. *Immunization is putting enervated microbe of a certain disease into human body by injection or drinking (dropping into mouth) to make the body immune to that disease.*
15. *Health complaint is a condition where a person has health or mental problems because of acute illness,*

tersebut.

chronically illness, accident, crimes, or others.

15. Keluhan kesehatan adalah keadaan seseorang yang mengalami gangguan kesehatan atau kejiwaan, baik karena penyakit akut, penyakit kronis, kecelakaan, kriminal, atau hal lain.
 16. Mengobati sendiri adalah upaya oleh anggota rumah tangga/keluarga dengan melakukan pengobatan sendiri tanpa datang ke tempat fasilitas kesehatan atau memanggil dokter/petugas kesehatan ke rumahnya (misal minum obat modern, jamu, kerokan, kompres, kop, pijat) agar sembuh atau menjadi lebih ringan keluhan kesehatannya.
 17. Angka penemuan kasus tuberkulosis adalah jumlah kasus baru tuberkulosis (TB) dan kasus TB yang didiagnosis kambuh yang diobati dalam program penanggulangan TB nasional dan dilaporkan kepada WHO, dibagi dengan perkiraan WHO terhadap jumlah kasus insiden tuberkulosis pada tahun yang sama, dinyatakan sebagai persentase.
 18. Angka keberhasilan pengobatan *tuberculosis smear positive*/Basil Tahan Asam (BTA) positif adalah proporsi (dinyatakan sebagai persentase) kasus TB BTA positif yang terdaftar di bawah program pengendalian TB nasional pada tahun tertentu yang dinyatakan berhasil menyelesaikan pengobatan. Dengan atau tanpa bukti bakteriologi
16. *Self treatment is an effort of household members/family to have a health treatment by themselves without visiting health facilities or a doctor/health personnel (for instance, by taking modern medicine, herb medicine, chief with a coin, compress, cupping suction, massage) in order to recover from illness or reduce the health complaint.*
 17. *The case detection rate for all forms of tuberculosis is the number of new and replase tuberculosis cases diagnosed and treated in national tuberculosis control programmes and notified to WHO, divided by WHO's estimate of the number of incident tuberculosis cases for the same year, expressed as a percentage.*
 18. *The treatment success rate for new pulmonary smear-positive tuberculosis cases is the proportion (expressed as a percentage) of new smear-positive tuberculosis cases registered under a national tuberculosis control programme in a given year that succesfully completed treatment. With or without bacteriological evidence of succes ("cured" and "treatment completed" respectively).*

SOCIAL AND WELFARE

- keberhasilan (“sembuh” dan “menyelesaikan pengobatan” masing-masing).
19. Kasus kumulatif AIDS adalah kumulatif kasus AIDS sampai dengan referensi waktu tertentu.
 20. BCG (Bacillus Calmette Guerin) merupakan vaksinasi untuk mencegah penyakit TBC, diberikan pada bayi baru lahir atau anak, dengan suntikan pada kulit pangkal lengan atas. Bekas suntikan kemudian akan membentuk tonjolan kecil jaringan parut pada kulit lengan atas. Suntikan BCG diberikan kepada anak sebanyak 1 kali.
 21. DPT (Difteri, Pertusis, Tetanus) merupakan vaksin untuk mencegah penyakit Difteri, Pertusis, dan Tetanus yang diberikan pada bayi berumur 3 bulan ke atas, dengan suntikan pada paha, diulang 1 bulan dan 2 bulan kemudian, sehingga suntikan imunisasi DPT lengkap pada balita berjumlah 3 kali (kadang-kadang selang waktu antar suntikan bisa lebih dari 1 bulan).
 22. Luas lantai adalah luas lantai yang ditempati dan digunakan untuk keperluan sehari-hari (sebatas atap).
 23. Air leding adalah sumber air yang berasal dari air yang telah melalui
19. *Cummulative AIDS case is cummulative AIDS cases with reference to a particular time.*
 20. *BCG (Bacillus Calmette Guerin) is a vaccine to prevent TBC disease, given to newborns or children, by injection at the base of the skin of the upper arm. Injection site will form little bumps of scar tissue in the skin of the upper arm. BCG injections given to children 1 times.*
 21. *DPT (Diphtheria, Pertussis, Tetanus) is a vaccine to prevent the diphtheria, pertussis, and tetanus disease, given to infants aged 3 months and above, with a shot in the thigh, repeated one month and two months later, so that the complete DPT immunization shots at toddler totaling 3 times (sometimes the time interval between injections can be more than 1 month).*
 22. *Floor area is the total area which is occupied and utilized daily.*
 23. *Pipe water is a water source that comes from water that has been through a process of purification and sanitation before distribute to consumers through an instalation of water lines. This water source is usually distributed by PAM/PDAM/BPAM. This*

proses penjernihan dan penyehatan sebelum dialirkan kepada konsumen melalui instalasi berupa saluran air. Sumber air ini biasanya diusahakan oleh PAM/PDAM/BPAM. Termasuk dalam hal ini air leding yang didapat secara eceran.

24. Sumur terlindung adalah air yang berasal dari dalam tanah yang digali dan lingkaran sumur tersebut dilindungi oleh tembok paling sedikit 0,8 meter di atas tanah dan 3 meter ke bawah tanah, serta ada lantai semen sejauh 1 meter dari lingkaran sumur.
25. Status penguasaan bangunan tempat tinggal milik sendiri adalah jika tempat tinggal tersebut pada waktu pencacahan betul-betul sudah milik kepala rumah tangga atau salah seorang anggota rumah tangga. Rumah yang dibeli secara angsuran melalui kredit bank atau rumah dengan status sewa beli dianggap rumah milik sendiri.
26. Peristiwa tindak pidana yang dilaporkan ialah setiap peristiwa yang diterima kepolisian dari laporan masyarakat, atau peristiwa dimana pelakunya tertangkap tangan oleh kepolisian.
27. Jumlah tindak pidana menggambarkan jumlah kasus tindak pidana yang terjadi pada kurun waktu tertentu.
24. *Protected wells is water that comes from the soil were excavated and the circumference of the well was protected by walls at least 0.8 meters above ground and 3 meters underground, and cement floor as far as 1 meter from the well circumference.*
25. *Own ownership property status is a status of dwelling occupied belongs to the head of household or one of the household member. Houses bought through bank credit or houses with leasing status were also categorized as an own property.*
26. *Reported crime incidence includes all criminal cases reported and received by police office, and all crimes caught by police.*
27. *Crime total refers to the number of criminal cases occurring during a given period.*
28. *Crime rate*
- $$= \frac{\text{Number of criminal cases year } t}{\text{Total population year } t} \times 100.000$$

Crime rate indicates the probability of

SOCIAL AND WELFARE

28. Resiko penduduk terjadi tindak pidana per 100.000 penduduk

$$= \frac{\text{Jumlah tindak pidana tahun } t}{\text{Jumlah penduduk tahun } t} \times 100.000$$

Resiko penduduk terjadi tindak pidana per 100.000 penduduk mengindikasikan peluang penduduk berisiko terkena tindak pidana. Biasanya dinyatakan dalam setiap 100.000 penduduk.

29. Selang waktu terjadi tindak pidana tahun t

$$= \frac{365 \times 24 \times 60 \times 60}{\text{Jumlah tindak pidana tahun } t} \times (\text{detik})$$

Selang waktu terjadi tindak pidana tahun t mengindikasikan selang waktu terjadinya satu tindak kejahatan dengan kejahatan yang lain.

30. Persentase penyelesaian tindak pidana

$$= \frac{\text{Jumlah tindak pidana yang diselesaikan}}{\text{Jumlah peristiwa tindak pidana yang dilaporkan}} \times 100\%$$

Persentase penyelesaian peristiwa tindak pidana menyatakan persentase penyelesaian tindak pidana oleh polisi. Suatu tindak pidana dinyatakan sebagai kasus yang selesai di tingkat kepolisian, apabila:

1. berkas perkaranya sudah siap untuk diserahkan atau telah diserahkan kepada kejaksaan;
2. dalam hal delik aduan,

population exposed to risk of crime, expressed in every 100,000 people.

29. *Crime clock*

$$= \frac{365 \times 24 \times 60 \times 60}{\text{Number of criminal cases year } t} \times (\text{second})$$

Crime clock indicates the time interval of occurrence between one crime to another crime.

30. *Crime clearance rate*

$$= \frac{\text{Number of cleared criminal cases}}{\text{Number of reported criminal cases}} \times 100\%$$

Crime clearance rate refers to percentage of crime clearance by police. A criminal case is categorized as a cleared case by police, if:

1. *All documents are ready to submit or already submitted to justice court;*
2. *In the case of attense that warrants complaint, the complaint was withdraw within a given period state in the law;*
3. *The case was cleared by police based on the principle of plichtmatigheid (obligation on the basis of law authority);*
4. *The case was not the responsibility of police office;*
5. *The suspect died;*
6. *The case was out of date.*

pengaduannya dicabut dalam tenggang waktu yang telah ditentukan menurut undang-undang;

3. telah diselesaikan oleh kepolisian berdasarkan azas *plichtmatigheid* (kewajiban berdasarkan kewenangan hukum);
 4. kasus yang dimaksud tidak termasuk kompetensi kepolisian
 5. tersangka meninggal dunia;
 6. kasus kadaluwarsa.
31. Bencana Alam adalah peristiwa atau serangkaian peristiwa yang mengancam dan mengganggu kehidupan/penghidupan masyarakat yang disebabkan oleh faktor alam antara lain berupa gempa bumi, tsunami, gunung meletus, banjir, kekeringan, angin topan, dan tanah longsor sehingga mengakibatkan kerugian materi maupun non-materi.
 32. Korban meninggal adalah orang yang dilaporkan tewas atau meninggal dunia akibat bencana.
 33. Korban hilang adalah orang yang dilaporkan hilang atau tidak ditemukan atau tidak diketahui keberadaannya setelah terjadi bencana.
 34. Korban luka/sakit adalah orang yang mengalami luka-luka atau sakit, dalam keadaan luka ringan, luka sedang maupun luka parah/berat, baik yang berobat jalan maupun rawat inap.
 31. *Natural Disaster is an event or series of events that threaten and disrupt the lives and livelihoods caused by natural factors such as: earthquake, tsunami, volcanic eruption, flood, flash flood, drought, typhoon/cyclone, and landslide so it can lead to result in loss of material and non-material.*
 32. *Fatality is a person reported killed or death in the wake of a disaster.*
 33. *Missing person is a person reported missing or who cannot be located or who cannot be accounted for in the wake of a disaster.*
 34. *Casualty is a person suffering injury or illness, in a state of light injury, moderate injury, or heavy injury, which in undergoing treatment as either an outpatient or inpatient.*
 35. *Severely damaged is the criteria of damage that resulted most buildings collapsed or damaged its structural components.*
 36. *Damaged is the criteria of damage that resulted defective fraction of structural components and supporting*

35. Rusak Berat adalah kriteria kerusakan yang mengakibatkan bangunan roboh atau sebagian besar komponen struktur rusak.
36. Rusak sedang adalah kriteria kerusakan yang mengakibatkan sebagian kecil komponen struktur rusak, dan komponen penunjang rusak namun bangunan masih tetap berdiri.
37. Rusak ringan adalah kriteria kerusakan yang mengakibatkan sebagian komponen struktur retak (struktur masih bisa digunakan) dan bangunan masih tetap berdiri.
38. Untuk mengukur kemiskinan, BPS menggunakan konsep kemampuan memenuhi kebutuhan dasar (*basic needs approach*). Dengan pendekatan ini, kemiskinan dipandang sebagai ketidakmampuan dari sisi ekonomi untuk memenuhi kebutuhan dasar makanan dan bukan makanan yang diukur dari sisi pengeluaran. Metode yang digunakan adalah menghitung Garis Kemiskinan (GK), yang terdiri dari dua komponen yaitu Garis Kemiskinan Makanan (GKM) dan Garis Kemiskinan Non-Makanan (GKNM). Penghitungan Garis Kemiskinan dilakukan secara terpisah untuk daerah perkotaan dan pedesaan.
39. Penduduk miskin adalah penduduk yang memiliki rata-rata pengeluaran per kapita per bulan di bawah Garis *components damaged, but the building still stands.*
37. *Lightly damaged is the criteria of damage that resulted partially cracked structural components, but the structure still can be used and the building still stands.*
38. *To measure poverty, BPS-Statistics Indonesia has used the concept of basic needs approach. Therefore, poverty is viewed as economic inability to fulfill food and non-food basic needs which are measured by consumption/expenditure. The method used is calculating poverty line, which consists of two components that are Food Poverty Line (FPL) and Non-Food Poverty Line (NFPL). The poverty line was calculated separately for urban and rural areas.*
39. *A person whose expenditure per capita per month is below the poverty line is considered to be poor.*
40. *The Food Poverty Line refers to the daily minimum requirement of 2,100 kcal per capita per day. The Non-Food Poverty Line refers to the minimum requirement for household necessities for clothing, education, health, and*

Kemiskinan.

other basic individual needs.

40. Garis Kemiskinan Makanan (GKM) merupakan nilai pengeluaran kebutuhan minimum makanan yang disetarakan dengan 2.100 kkalori per kapita per hari. Garis Kemiskinan Non-Makanan (GKNM) adalah kebutuhan minimum untuk perumahan, sandang, pendidikan, kesehatan, dan kebutuhan dasar lainnya.

41. Ukuran Kemiskinan

- a. *Head Count Index* (HCI- P_0) adalah persentase penduduk miskin yang berada di bawah Garis Kemiskinan (GK).
- b. Indeks Kedalaman Kemiskinan (*Poverty Gap Index*- P_1) merupakan ukuran rata-rata kesenjangan pengeluaran masing-masing penduduk miskin terhadap garis kemiskinan. Semakin tinggi nilai indeks, semakin jauh rata-rata pengeluaran penduduk dari garis kemiskinan.
- c. Indeks Keparahan Kemiskinan (*Poverty Severity Index*- P_2) memberikan gambaran mengenai penyebaran pengeluaran di antara penduduk miskin. Semakin tinggi nilai indeks, semakin tinggi ketimpangan pengeluaran di antara penduduk miskin.

41. *Poverty Measures*

- a. *Head Count Index (HCI- P_0) simply measures the percentage of the population that is counted as poor, often denoted by P_0 .*
- b. *Poverty Gap Index- P_1 measures the extent to which individuals fall below the poverty line (the poverty gaps) as a proportion of the poverty line. Higher value of the index shows that the gap between average expenditure of the poor and the poverty line is wider.*
- c. *Poverty Severity Index- P_2 describes inequality among the poor. This is simply a weighted sum of poverty gaps (as a proportion of the poverty line), where the weights are the proportionate poverty gaps themselves. Hence, by squaring the poverty gap index, the measure implicitly puts more weight on observations that fall well below the poverty line. Higher value of the index shows that inequality among the poor is higher.*

Foster-Greer-Thorbecke (1984) developed poverty measures that may be written as:

Foster-Greer-Thorbecke (1984) merumuskan suatu ukuran yang digunakan untuk mengukur tingkat kemiskinan sebagai berikut:

$$P_a = \frac{1}{n} \sum_{i=1}^q \left[\frac{z - y_i}{z} \right]^a$$

where:

$$P_a = \frac{1}{n} \sum_{i=1}^q \left[\frac{z - y_i}{z} \right]^a$$

dimana:

a=0, 1, 2

z=Garis kemiskinan

y_i =Rata-rata pengeluaran perkapita sebulan penduduk yang berada di bawah garis kemiskinan ($i=1,2,\dots,q$), $y_i < z$

q=Banyaknya penduduk yang berada di bawah garis kemiskinan

n=Jumlah penduduk

Jika a=0, diperoleh *Head Count Index* (P0), jika a=1 diperoleh indeks kedalaman kemiskinan (*Poverty Gap Index-P1*) dan jika a=2 disebut indeks keparahan kemiskinan (*Poverty Severity Index-P2*).

a=0, 1, 2

z=the poverty line

y_i =Average expenditure per capita per month of the poor ($i=1,2,\dots,q$), $y_i < z$

q=the number of poor

n=the total population

if a=0 is obtained *Head Count Index* (P0), if a=1 is obtained *Poverty Gap Index-P1* , and if a=2 is obtained *Poverty Severity Index-P2*.

42. Indeks Pembangunan Manusia (IPM) menjelaskan bagaimana penduduk dapat mengakses hasil pembangunan dalam memperoleh pendapatan, kesehatan, pendidikan dan sebagainya. IPM diperkenalkan oleh UNDP pada tahun 1990 dan dipublikasikan secara berkala dalam laporan tahunan Human Development Report (HDR). IPM dibentuk oleh 3 (tiga) dimensi dasar: Umur panjang dan hidup sehat; pengetahuan; dan standar hidup layak.

42. The Human Development Index (HDI) explains how people can access development results in obtaining income, health, education and so forth. HDI was introduced by United Nations Development Programme (UNDP) in 1990 and published periodically in the annual report of the Human Development Report. HDI was formed by three basic dimensions: a long and healthy life; knowledge; and a decent standard of living.

4.1 PENDIDIKAN/EDUCATION

Tabel 4.1.1 Jumlah Sekolah ,Guru, dan Murid Taman Kanak-Kanak di Bawah Kementerian Pendidikan dan Kebudayaan Menurut Kecamatan, 2018/2019
Number of Schools, Teachers, and Pupils in Kindergarten Under The Ministry of Education and Culture by Subdistrict, 2018/2019

Kecamatan/ Sub District	TK/ Kindergarten		Jumlah/ Total
	Negeri/ Public	Swasta/ Private	
(1)	(2)	(3)	(4)
Blang Mangat	1	9	10
Muara Dua	1	21	22
Muara Satu	2	14	16
Banda Sakti	1	25	26
Jumlah/Total	5	69	74

Sumber/Source: Dinas Pendidikan dan Kebudayaan Kota Lhokseumawe/Education and Culture Office of Lhokseumawe

SOCIAL AND WELFARE

LANJUTAN TABEL/CONTINUED TABEL 4,1,1

Kecamatan/ Sub District	Guru/Teachers		Jumlah/ Total
	Negeri/ Public	Swasta/ Private	
(1)	(2)	(3)	(4)
Blang Mangat	7	40	47
Muara Dua	3	69	72
Muara Satu	17	39	56
Banda Sakti	6	140	146
Jumlah/ Total	33	288	321

LANJUTAN TABEL/CONTINUED TABEL 4.1.1

Kecamatan/ Sub District	Murid/Pupils		Jumlah/ Total
	Negeri/ Public	Swasta/ Private	
(1)	(2)	(3)	(4)
Blang Mangat	70	392	462
Muara Dua	14	747	761
Muara Satu	192	422	614
Banda Sakti	48	1 564	1 612
Jumlah/ Total	321	3 125	3 449

Sumber/Source: Dinas Pendidikan dan Kebudayaan Kota Lhokseumawe/Education and Culture Office of Lhokseumawe

SOCIAL AND WELFARE

Tabel 4.1.2 Jumlah Sekolah, Guru, dan Murid Taman Raudhatul Athfal (RA) di Bawah Kementerian Agama Menurut Kecamatan, 2018/2019
Number of Schools, Teachers, and Pupils in Raudhatul Athfal (RA) Under The Ministry of Religious Affairs by Subdistrict, 2018/2019

Kecamatan/ Sub District (1)	Sekolah/Schools		Jumlah/ Total (4)
	2018/2019 (2)	2019/2020 (3)	
Blang Mangat	7	...	7
Muara Dua	7	...	7
Muara Satu	5	...	5
Banda Sakti	3	...	3
Jumlah/Total	22	...	22

LANJUTAN TABEL/CONTINUED TABEL 4.1.2

Kecamatan/ <i>Sub District</i>	Guru/Teachers		Jumlah/ <i>Total</i>
	2018/2019	2019/2020	
(1)	(2)	(3)	(4)
Blang Mangat	44	...	44
Muara Dua	42	...	42
Muara Satu	32	...	32
Banda Sakti	22	...	22
Jumlah/Total	140	...	140

SOCIAL AND WELFARE

LANJUTAN TABEL/CONTINUED TABEL 4.1.2

Kecamatan/ Sub District	Murid/Pupils		Jumlah/ Total
	2018/2019	2019/2020	
(1)	(2)	(3)	(4)
Blang Mangat	235	...	235
Muara Dua	254	...	254
Muara Satu	167	...	167
Banda Sakti	129	...	129
Jumlah/Total	785	...	785

Sumber/Source: Dinas Pendidikan dan Kebudayaan Kota Lhokseumawe/Education and Culture Office of Lhokseumawe

Tabel 4.1.3 Jumlah Sekolah ,Guru, dan Murid Sekolah Dasar (SD) di Bawah Kementerian Pendidikan dan Kebudayaan Menurut Kecamatan, 2018/2019
Number of Schools, Teachers, and Pupils in Primary Schools Under The Ministry of Education and Culture by Subdistrict, 2018/2019

Kecamatan/ Sub District	Sekolah/Schools		Jumlah/ Total
	Negeri/ Public	Swasta/ Private	
(1)	(2)	(3)	(4)
Blang Mangat	13	1	14
Muara Dua	15	3	18
Muara Satu	8	-	8
Banda Sakti	22	7	29
Jumlah/ Total	58	11	69

SOCIAL AND WELFARE

LANJUTAN TABEL/CONTINUED TABEL 4.1.3

Kecamatan/ Sub District	Guru/Teachers		Jumlah/ Total
	Negeri/ Public	Swasta/ Private	
(1)	(2)	(3)	(4)
Blang Mangat	215	1	216
Muara Dua	263	38	301
Muara Satu	194	-	194
Banda Sakti	517	97	614
Jumlah/ Total	1 189	136	1 325

LANJUTAN TABEL/CONTINUED TABEL 4.1.3

Kecamatan/ Sub District	Murid/Pupils		Jumlah/ Total
	Negeri/ Public	Swasta/ Private	
(1)	(2)	(3)	(4)
Blang Mangat	2 591	29	2 620
Muara Dua	3 240	496	3 736
Muara Satu	2 831	-	2 831
Banda Sakti	7 844	1 095	8 939
Jumlah/ Total	16 506	1 620	18 126

Sumber/Source: Dinas Pendidikan dan Kebudayaan Kota Lhokseumawe/Education and Culture Office of Lhokseumawe

SOCIAL AND WELFARE

Tabel 4.1.4 Jumlah Sekolah ,Guru, dan Murid Madrasah Ibtidaiyah (MI) di Bawah Kementerian Agama Menurut Kecamatan, 2018/2019
Number of Schools, Teachers, and Pupils in Madrasah Ibtidaiyah (MI) Under The Ministry of Religious Affairs by Subdistrict, 2018/2019

Kecamatan/ Sub District	Sekolah/Schools		Jumlah/ Total
	Negeri/ Public	Swasta/ Private	
(1)	(2)	(3)	(4)
Blang Mangat	0	1	1
Muara Dua	1	1	2
Muara Satu	2	0	2
Banda Sakti	2	2	4
Jumlah/ Total	5	4	9

LANJUTAN TABEL/CONTINUED TABEL 4.1.4

Kecamatan/ Sub District	Guru/Teachers		Jumlah/ Total
	Negeri/ Public	Swasta/ Private	
(1)	(2)	(3)	(4)
Blang Mangat	0	19	19
Muara Dua	44	21	65
Muara Satu	61	0	61
Banda Sakti	64	39	74
Jumlah/ Total	169	79	248

SOCIAL AND WELFARE

LANJUTAN TABEL/CONTINUED TABEL 4.1.4

Kecamatan/ Sub District	Murid/Pupils		Jumlah/ Total
	Negeri/ Public	Swasta/ Private	
(1)	(2)	(3)	(4)
Blang Mangat	0	225	225
Muara Dua	928	172	1 100
Muara Satu	1 090	0	1 090
Banda Sakti	1 409	557	1 966
Jumlah/ Total	3 427	954	4 381

Sumber/Source: Dinas Pendidikan dan Kebudayaan Kota Lhokseumawe/Education and Culture Office of Lhokseumawe

Tabel 4.1.5 Jumlah Sekolah ,Guru, dan Murid Sekolah Menengah Pertama (SMP) di Bawah Kementerian Pendidikan dan Kebudayaan Menurut Kecamatan, 2018/2019
Number of Schools, Teachers, and Pupils in Junior High Schools Under The Ministry of Education and Culture by Subdistrict, 2018/2019

Kecamatan/ Sub District	Sekolah/Schools		Jumlah/ Total
	Negeri/ Public	Swasta/ Private	
(1)	(2)	(3)	(4)
Blang Mangat	4	2	6
Muara Dua	3	2	5
Muara Satu	4	2	6
Banda Sakti	7	4	11
Jumlah/ Total	18	10	28

SOCIAL AND WELFARE

LANJUTAN TABEL/CONTINUED TABEL 4.1.5

Kecamatan/ Sub District	Guru/Teachers		Jumlah/ Total
	Negeri/ Public	Swasta/ Private	
(1)	(2)	(3)	(4)
Blang Mangat	129	16	145
Muara Dua	134	25	159
Muara Satu	123	25	148
Banda Sakti	289	54	343
Jumlah/ Total	675	120	795

LANJUTAN TABEL/CONTINUED TABEL 4.1.5

Kecamatan/ Sub District	Murid/Pupils		Jumlah/ Total
	Negeri/ Public	Swasta/ Private	
(1)	(2)	(3)	(4)
Blang Mangat	1 120	108	1 228
Muara Dua	1 033	287	1 320
Muara Satu	1 291	115	1 319
Banda Sakti	3 464	363	3 754
Jumlah/ Total	6 748	873	7 621

Sumber/Source: Dinas Pendidikan dan Kebudayaan Kota Lhokseumawe/Education and Culture Office of Lhokseumawe

SOCIAL AND WELFARE

Tabel 4.1.6 Jumlah Sekolah ,Guru, dan Murid Madrasah Tsanawiyah (MTsn) di Bawah Kementerian Agama Menurut Kecamatan, 2018/2019

Kecamatan/ Sub District	Sekolah/Schools		Jumlah/ Total
	Negeri/ Public	Swasta/ Private	
(1)	(2)	(3)	(4)
Blang Mangat	1	7	8
Muara Dua	-	3	3
Muara Satu	-	4	4
Banda Sakti	1	4	5
Jumlah/ Total	2	18	20

LANJUTAN TABEL/CONTINUED TABEL 4.1.6

Kecamatan/ Sub District	Guru/Teachers		Jumlah/ Total
	Negeri/ Public	Swasta/ Private	
(1)	(2)	(3)	(4)
Blang Mangat	28	38	56
Muara Dua	-	119	119
Muara Satu	-	115	115
Banda Sakti	50	31	81
Jumlah/ Total	78	303	381

SOCIAL AND WELFARE

LANJUTAN TABEL/CONTINUED TABEL 4.1.6

Kecamatan/ Sub District	Murid/Pupils		Jumlah/ Total
	Negeri/ Public	Swasta/ Private	
(1)	(2)	(3)	(4)
Blang Mangat	265	324	589
Muara Dua	-	1 283	1 283
Muara Satu	-	682	682
Banda Sakti	746	746	1 492
Jumlah/ Total	1 011	3 055	4 066

Sumber/Source: Dinas Pendidikan dan Kebudayaan Kota Lhokseumawe/Education and Culture Office of Lhokseumawe

Tabel 4.1.7 Jumlah Sekolah ,Guru, dan Murid Sekolah Menengah Atas (SMA) di Bawah Kementerian Pendidikan dan Kebudayaan Menurut Kecamatan, 2018/2019
Number of Schools, Teachers, and Pupils in Junior High Schools Under The Ministry of Education and Culture by Subdistrict, 2018/2019

Kecamatan/ Sub District	Sekolah/Schools		Jumlah/ Total
	Negeri/ Public	Swasta/ Private	
(1)	(2)	(3)	(4)
Blang Mangat	1	1	2
Muara Dua	2	2	4
Muara Satu	2	-	2
Banda Sakti	3	1	4
Jumlah/ Total	8	4	12

SOCIAL AND WELFARE

LANJUTAN TABEL/CONTINUED TABEL 4,1,7

Kecamatan/ Sub District	Guru/Teachers		Jumlah/ Total
	Negeri/ Public	Swasta/ Private	
(1)	(2)	(3)	(4)
Blang Mangat	56	5	61
Muara Dua	101	33	134
Muara Satu	68	-	68
Banda Sakti	205	8	213
Jumlah/ Total	430	46	476

LANJUTAN TABEL/CONTINUED TABEL 4.1.7

Kecamatan/ Sub District	Murid/Pupils		Jumlah/ Total
	Negeri/ Public	Swasta/ Private	
(1)	(2)	(3)	(4)
Blang Mangat	392	61	453
Muara Dua	707	320	1 027
Muara Satu	664	-	664
Banda Sakti	2 012	24	2 036
Jumlah/ Total	3 775	359	4 180

Sumber/Source: Dinas Pendidikan dan Kebudayaan Kota Lhokseumawe/Education and Culture Office of Lhokseumawe

SOCIAL AND WELFARE

Tabel 4.1.8 Jumlah Sekolah ,Guru, dan Murid Sekolah Menengah Kejuruan (SMK) di Bawah Kementerian Pendidikan dan Kebudayaan Menurut Kecamatan, 2018/2019
Number of Schools, Teachers, and Pupils in Vocational High Schools Under The Ministry of Education and Culture by Subdistrict, 2018/2019

Kecamatan/ Sub District	Sekolah/Schools		Jumlah/ Total
	Negeri/ Public	Swasta/ Private	
(1)	(2)	(3)	(4)
Blang Mangat	1	1	2
Muara Dua	1	1	2
Muara Satu	1	-	1
Banda Sakti	5	3	8
Jumlah/ Total	8	5	13

LANJUTAN TABEL/CONTINUED TABEL 4.1.8

Kecamatan/ Sub District	Guru/Teachers		Jumlah/ Total
	Negeri/ Public	Swasta/ Private	
(1)	(2)	(3)	(4)
Blang Mangat	43	15	58
Muara Dua	38	19	57
Muara Satu	37	-	37
Banda Sakti	354	41	395
Jumlah/ Total	472	75	547

SOCIAL AND WELFARE

LANJUTAN TABEL/CONTINUED TABEL 4,1,8

Kecamatan/ Sub District	Murid/Pupils		Jumlah/ Total
	Negeri/ Public	Swasta/ Private	
(1)	(2)	(3)	(4)
Blang Mangat	259	32	291
Muara Dua	241	201	542
Muara Satu	401	-	401
Banda Sakti	3 694	191	3 885
Jumlah/ Total	4 695	424	5 119

Sumber/Source: Dinas Pendidikan dan Kebudayaan Kota Lhokseumawe/Education and Culture Office of Lhokseumawe

Tabel 4.1.9 Jumlah Sekolah ,Guru, dan Murid Madrasah Aliyah (MA) di Bawah Kementerian Agama Menurut Kecamatan, 2018/2019
Number of Schools, Teachers, and Pupils in Madrasah Aliyah (MA) Under The Ministry of Religious Affairs by Subdistrict, 2018/2019

Kecamatan/ Sub District	Sekolah/Schools		Jumlah/ Total
	Negeri/ Public	Swasta/ Private	
(1)	(2)	(3)	(4)
Blang Mangat	0	2	2
Muara Dua	0	2	2
Muara Satu	0	2	2
Banda Sakti	1	1	2
Jumlah/ Total	1	7	8

SOCIAL AND WELFARE

LANJUTAN TABEL/CONTINUED TABEL 4.1.9

Kecamatan/ Sub District	Guru/Teachers		Jumlah/ Total
	Negeri/ Public	Swasta/ Private	
(1)	(2)	(3)	(4)
Blang Mangat	0	30	30
Muara Dua	0	48	48
Muara Satu	0	59	59
Banda Sakti	56	0	56
Jumlah/ Total	56	137	193

LANJUTAN TABEL/CONTINUED TABEL 4.1.9

Kecamatan/ Sub District	Murid/Pupils		Jumlah/ Total
	Negeri/ Public	Swasta/ Private	
(1)	(2)	(3)	(4)
Blang Mangat	0	162	162
Muara Dua	0	706	706
Muara Satu	0	749	749
Banda Sakti	530	58	588
Jumlah/ Total	530	1 675	2 205

Sumber/Source: Kementerian Agama Kota Lhokseumawe / Ministry of Religion Affairs Office of Lhokseumawe

SOCIAL AND WELFARE

Tabel 4.1.10 Jumlah Desa/Kelurahan yang Memiliki Fasilitas Sekolah Menurut Kecamatan dan Tingkat Pendidikan di Kota Lhokseumawe, 2011-2018
Number of Villages Having Educational Facilities by Subdistrict and Educational Level in Lhokseumawe Municipality, 2011 – 2018

Kecamatan/ Sub District	SD/Primary School			
	2011	2014	2018	2019
(1)	(2)	(3)	(4)	(5)
Blang Mangat	11	12	13	13
Muara Dua	15	15	13	16
Muara Satu	9	9	9	9
Banda Sakti	17	17	17	17
Jumlah/ Total	52	53	53	55

LANJUTAN TABEL/CONTINUED TABEL 4.1.10

Kecamatan/ <i>Sub District</i>	SMP/Junior High School			
	2011	2014	2018	2019
(1)	(2)	(3)	(4)	(5)
Blang Mangat	5	6	6	7
Muara Dua	5	6	6	8
Muara Satu	4	6	7	8
Banda Sakti	8	8	10	12
Jumlah/ <i>Total</i>	22	26	29	35

SOCIAL AND WELFARE

LANJUTAN TABEL/CONTINUED TABEL 4.1.10

Kecamatan/ Sub District	SMA/Senior High School			
	2011	2014	2018	2019
(1)	(2)	(3)	(4)	(5)
Blang Mangat	1	5	5	4
Muara Dua	3	5	5	7
Muara Satu	4	4	4	3
Banda Sakti	5	5	5	5
Jumlah/ Total	13	17	20	19

LANJUTAN TABEL/CONTINUED TABEL 4.1.10

Kecamatan/ <i>Sub District</i>	SMK / Vocational High School			
	2011	2014	2018	2019
(1)	(2)	(3)	(4)	(5)
Blang Mangat	1	1	1	2
Muara Dua	1	1	1	2
Muara Satu	1	2	2	1
Banda Sakti	4	8	8	5
Jumlah/ <i>Total</i>	7	8	12	10

SOCIAL AND WELFARE

LANJUTAN TABEL/CONTINUED TABEL 4.1.10

Kecamatan/ Sub District	Perguruan Tinggi / University			
	2011	2014	2018	2019
(1)	(2)	(3)	(4)	(5)
Blang Mangat	1	1	1	1
Muara Dua	3	4	4	4
Muara Satu	0	1	1	0
Banda Sakti	4	4	4	4
Jumlah/ Total	8	10	10	9

Sumber/Source: BPS, Podes / BPS-Statistics Indonesia, Podes

Tabel 4.1.11 Jumlah Pondok Pesantren, 2019
Tabel *Number of Islamic Training Centers, 2019*

Kecamatan/ Sub District	Jumlah Pesantren/ Number of Islamic Training Centers		Jumlah Santri/ Number of Students
	Modern/ Modern	Tradisional/ Traditional	
(1)	(2)	(3)	(4)
Blang Mangat	5	6	479
Muara Dua	4	9	2 291
Muara Satu	4	9	2 209
Banda Sakti	1	14	788
Jumlah/ Total	14	38	5 767

Sumber/Source: Kantor Kementerian Agama Kota Lhokseumawe/Religion Ministry Office of Lhokseumawe

SOCIAL AND WELFARE

Tabel 4.1.12 Daftar Alamat Pondok Pesantren, 2019
Tabel List of Islamic Training Centers, 2019

Tabel	4.1.12 Daftar Alamat Pondok Pesantren, 2019	Alamat/
Tabel	<i>List of Islamic Training Centers, 2019</i>	Address
(1)	(2)	
1	Ihyaussunnah	Jl. Listrik Kp. Jawa Baru
2	Darul Yaqin	Desa Ulee Jalan
3	Darul Ikhwan	Desa Hagu Barat Laut
4	Raudhatul Fata Al-Aziziyya	Desa Hagu Barat Laut
5	Darul 'Ulum	Desa Ujong Blang
6	Baitul Muhtadin	Desa Hagu Teungoh
7	Istiqamatuddin Nahdhatul Huda	Jl. Merpati Dusun III
8	Raudhatul Jannah	Jl. Panglima Adip No. 11 Blang Mangat
9	Raudhatul Fata	Jl. Line Pipa Km. 16 Blang Buloh
10	Raudhatul Muta'alimin	Blang Buloh
11	Bahrul Ulum Diniyah Islamiyyah	Jl. Sp. 4 No. 1 Blang Cut
12	Darul Mujahidin	Blang Weu Panjou
13	Darul Muhajirin	Jl. Rajawali No. 29 Buket Rata
14	Busnatussa'adah Aimunawwarah	Jl. Mbang
15	Al-Hidayah	Gampong Blang Teue
16	Nurul Huda Tgk. Chik Di Alue	Jl. Tgk. Chik di Alue Gp. Blang Punteut
17	Al-Mu'arif	Jl. Medan - B Aceh Dsn D Batuphat Timur
18	Ulumuddin	Jl. Haji Menasah Uteunkot
19	Darul Ulum Al Munawwarah	Lhok Mon Puteh
20	Darul Mukhlisin	Jl. Kapten Yusuf Mns. Mesjid

LANJUTAN/ CONTINUED TABEL 4.1.12

	Pondok Pesantren/ <i>Islamic Training Center</i>	Alamat/ <i>Address</i>
	(1)	(2)
21	Darul Ulum	Gampong Alue Awe
22	Babul Huda	Gampong Meunasah Alue
23	Darul Faizin	Jl. Sp. Keuramat No. 1 Cot Girek Kandang
24	Dayah Sirajulmuna	Jl. Keude Dua Blang
25	Nurul Muhtadi Al-Aziziyah	Komp. Masjid At Taqwa Paloh
26	Darul Mua'rif Al-Aziziyah	Desa Padang Sakti
27	Misbahul Ulum	Jl. Tgk. Chik di Paloh
28	Darul Huda	Gampong Ujong Pacu
29	Jumhuriatul Fata Al-Aziziyah	Blang Pulo
30	Nurul Muta'alimin	Lr. Cempaka Batuphat Timur
31	Baburrahman	Jl. Line Pipa
32	Dayah Modern Yayasan Pend.Arun	Jl. Cilacap III Komp. Perumahan Arun
33	Misbahul Dhulam Al-Aziziyah	Desa Padang Sakti
34	Nurul Hidayah Al-Aziziyah	Jl. Baru Dusun C.Delima
35	Al-Jamiatul Islamiyah	Blang Pulo
36	Safinatussalamah	Jl. Medan - B Aceh Km. 269,5

Sumber/Source: Kantor Kementerian Agama Kota Lhokseumawe/Religion Ministry Office of Lhokseumawe

SOCIAL AND WELFARE

Tabel 4.1.13 Jumlah Santri Pondok Pesantren yang Melaksanakan Jalur Sekolah/Tradisional dan Salafiah, 2019
Number of Islamic Training Centers Students Conducting Strip Boarding Schools/Traditional and Salafiah, 2019

Kecamatan/ Sub District	Jumlah Santri/ Number of Students		Jumlah/ Total
	Laki-laki/ Male	Perempuan/ Female	
(1)	(2)	(3)	(4)
Blang Mangat	238	241	479
Muara Dua	1 152	1 139	2 291
Muara Satu	1 168	1 041	2 209
Banda Sakti	309	479	788
Jumlah/ Total	2 867	2 900	5 767

Sumber/Source: Kantor Kementerian Agama Kota Lhokseumawe/Religion Ministry Office of Lhokseumawe

Tabel 4.1.14 Jumlah Ustadz pada Pondok Pesantren yang Melaksanakan Jalur Sekolah/Tradisional dan Salafiah, 2019
Number of Islamic Training Centers Ustadz Conducting Strip Boarding Schools/Traditional and Salafiah, 2019

Kecamatan/ Sub District	Jumlah Ustadz/ Number of Teacher		Jumlah/ Total
	Laki-laki/ Male	Perempuan/ Female	
(1)	(2)	(3)	(4)
Blang Mangat	101	54	155
Muara Dua	139	82	221
Muara Satu	161	93	254
Banda Sakti	74	51	125
Jumlah/ Total	475	280	755

Sumber/Source: Kantor Kementerian Agama Kota Lhokseumawe/Religion Ministry Office of Lhokseumawe

SOCIAL AND WELFARE

Tabel 4.1.15 Jumlah Mahasiswa Baru Politeknik Negeri Lhokseumawe, 2019
Number of Lhokseumawe Polytechnic Freshman, 2019

	Fakultas/Jurusan/ Faculty/Department	Jumlah Mahasiswa Baru/ Number of Freshman		Jumlah/ Total
		Laki-laki/ Male	Perempuan/ Female	
	(1)	(2)	(3)	(4)
1	Teknik Sipil			
	- Teknik Sipil (D3)	92	35	127
	- Perancangan Jalan & Jembatan (D4)	50	17	67
2	Teknik Kimia			
	- Teknik Kimia (D3)	15	32	47
	- Pengolahan Minyak dan Gas Bumi (D3)	19	5	24
	- Teknik Kimia Industri (D4)	23	43	66
3	Teknik Mesin			
	- Teknik Mesin (D3)	94	1	95
	- Teknik Mesin Produksi dan Perawatan (D4)	71	1	72
4	Teknik Elektro			
	- Teknik Listrik (D3)	41	5	46
	- Teknik Telekomunikasi (D3)	12	10	22
	- Teknik Elektronika (D3)	55	17	72
	- Teknologi Informatika (D4)	39	26	65
	- Instrumentasi Otomasi Industri (D4)	88	43	131
	- Teknik Multi Media & Jaringan (D4)	42	28	70
5	Tata Niaga			
	- Akuntansi (D3)	15	44	59
	- Keuangan & Perbankan (D3)	8	62	70
	- Administrasi Bisnis (D3)	15	57	72
	- Keuangan & Perbankan Syariah (D4)	10	57	67
	Jumlah/ Total	689	483	1 172

Sumber/Source: Politeknik Lhokseumawe/ Polytechnic of Lhokseumawe

Tabel 4.1.16 Jumlah Mahasiswa Aktif Politeknik Negeri Lhokseumawe, 2019
Number of Lhokseumawe Polytechnic Active Students, 2019

	Fakultas/Jurusan/ Faculty/Department	Jumlah Mahasiswa Aktif/ Number of Active Student		Jumlah/ Total
		Laki-laki/ Male	Perempuan/ Female	
	(1)	(2)	(3)	(4)
1	Teknik Sipil			
	- Teknik Sipil (D3)	172	128	300
	- Perancangan Jalan & Jembatan (D4)	198	101	299
2	Teknik Kimia			
	- Teknik Kimia (D3)	55	76	131
	- Pengolahan Minyak dan Gas Bumi (D3)	37	30	67
	- Teknik Kimia Industri (D4)	140	154	294
3	Teknik Mesin			
	- Teknik Mesin (D3)	179	2	181
	- Teknik Mesin Produksi dan Perawatan (D4)	244	7	251
4	Teknik Elektro			
	- Teknik Listrik (D3)	92	45	137
	- Teknik Telekomunikasi (D3)	40	32	72
	- Teknik Elektronika (D3)	89	72	161
	- Teknologi Informatika (D4)	134	147	281
	- Instrumentasi Otomasi Industri (D4)	114	88	202
	- Teknik Multi Media & Jaringan (D4)	101	186	287
5	Tata Niaga			
	- Akuntansi (D3)	107	125	232
	- Keuangan & Perbankan (D3)	46	171	217
	- Administrasi Bisnis (D3)	111	121	232
	- Keuangan & Perbankan Syariah (D4)	86	228	314
	Jumlah/ Total	1 945	1 713	3 658

Sumber/Source: Politeknik Lhokseumawe/ Polytechnic of Lhokseumawe

SOCIAL AND WELFARE

Tabel 4.1.17 Jumlah Lulusan Politeknik Negeri Lhokseumawe, 2019
Number of Lhokseumawe Polytechnic Graduates, 2019

Fakultas/Jurusan/ Faculty/Department	Jumlah Lulusan/ Number of Graduates		Jumlah/ Total
	Laki-laki/ Male	Perempuan/ Female	
(1)	(2)	(3)	(4)
Bidang Rekayasa			
1 Teknik Sipil			
-Diploma III	44	24	68
-Diploma IV	44	18	62
2 Teknik Kimia			
-Diploma III	36	37	73
-Diploma IV	29	68	97
3 Teknik Mesin			
-Diploma III	52	2	54
-Diploma IV	65	0	65
4 Teknik Elektro			
-Diploma III	86	33	119
-Diploma IV	99	87	186
Bidang Tata Niaga			
1 Jurusan Tata Niaga			
-Diploma III	49	185	234
-Diploma IV	19	70	89
Jumlah/ Total	523	524	1 047

Sumber/Source: Politeknik Lhokseumawe/ Polytechnic of Lhokseumawe

Tabel 4.1.18 Jumlah Tenaga Pengajar (Dosen) Politeknik Negeri Lhokseumawe, 2019
Number of Lhokseumawe Polytechnic Lecturers, 2019

	Fakultas/Jurusan/ <i>Faculty/Department</i>	Jumlah Dosen/ <i>Number of Lecturer</i>		Jumlah/ <i>Total</i>
		Laki-laki/ <i>Male</i>	Perempuan/ <i>Female</i>	
	(1)	(2)	(3)	(4)
1	Teknik Sipil	47	10	57
2	Teknik Kimia	24	18	42
3	Teknik Mesin	2	15	17
4	Teknik Elektro	69	18	87
5	Tata Niaga	49	17	66
	Jumlah/ <i>Total</i>	191	78	269

Sumber/*Source*: Politeknik Lhokseumawe/ *Polytechnic of Lhokseumawe*

SOCIAL AND WELFARE

Tabel 4.1.19 Jumlah Mahasiswa Baru IAIN Lhokseumawe, 2019
Number of IAIN Lhokseumawe Freshman, 2019

	Fakultas/Jurusan/ Faculty/Department	Jumlah Mahasiswa Baru/ Number of Freshman		Jumlah/ Total
		Laki-laki/ Male	Perempuan/ Female	
	(1)	(2)	(3)	(4)
Syariah				
1	Hukum Keluarga Islam	19	24	43
2	Hukum Ekonomi Syariah	35	62	97
3	Hukum Tata Negara	19	39	58
4	Ilmu Falak (Astronomi Islam)	18	16	34
Tarbiyah dan Ilmu Keguruan				
1	Pendidikan Agama Islam	32	93	125
2	Tadris Matematika	7	20	27
3	Tadris B. Inggris	15	66	81
4	Pendidikan Bahasa Arab (PBA)	20	51	71
5	Pendidikan Anak Usia Dini (PIAUD)	0	44	44
6	Pendidikan Guru Madrasah Ibtidaiyah (PGMI)	8	38	46
7	Manajemen Pendidikan Islam (MPI)	13	65	78
8	Tadris Bahasa Indonesia	5	48	53
Ushuluddin Adap dan Dakwah				
1	Komunikasi dan Penyiaran Islam (KPI)	34	18	52
2	Bimbingan dan Konseling Islam (BKI)	14	81	95
3	Ilmu Al Quran dan Tafsir (IAT)	7	17	24
Ekonomi dan Bisnis Islam				
1	Ekonomi Syariah (ES)	41	106	147
2	Perbankan Syariah (PS)	19	79	98
3	Akuntansi Syariah (AKS)	18	58	76
Jumlah/ Total		324	925	1 249

Sumber/Source: IAIN Lhokseumawe/ IAIN Lhokseumawe

Tabel 4.1.20 Jumlah Mahasiswa Aktif IAIN Lhokseumawe, 2019
Number of IAIN Lhokseumawe Active Students, 2019

	Fakultas/Jurusan/ Faculty/Department	Jumlah Mahasiswa Aktif/ Number of Active Students		Jumlah/ Total
		Laki-laki/ Male	Perempuan/ Female	
	(1)	(2)	(3)	(4)
Syariah				
1	Hukum Keluarga Islam	19	24	43
2	Hukum Ekonomi Syariah	35	62	97
3	Hukum Tata Negara	19	39	58
4	Ilmu Falak (Astronomi Islam)	18	16	34
Tarbiyah dan Ilmu Keguruan				
1	Pendidikan Agama Islam	32	93	125
2	Tadris Matematika	7	20	27
3	Tadris B. Inggris	15	66	81
4	Pendidikan Bahasa Arab (PBA)	20	51	71
5	Pendidikan Anak Usia Dini (PIAUD)	0	44	44
6	Pendidikan Guru Madrasah Ibtidaiyah (PGMI)	8	38	46
7	Manajemen Pendidikan Islam (MPI)	13	65	78
8	Tadris Bahasa Indonesia	5	48	53
Ushuluddin Adap dan Dakwah				
1	Komunikasi dan Penyiaran Islam (KPI)	34	18	52
2	Bimbingan dan Konseling Islam (BKI)	14	81	95
3	Ilmu Al Quran dan Tafsir (IAT)	7	17	24
Ekonomi dan Bisnis Islam				
1	Ekonomi Syariah (ES)	41	106	147
2	Perbankan Syariah (PS)	19	79	98
3	Akuntansi Syariah (AKS)	18	58	76
Jumlah/ Total		324	925	1 249

Sumber/Source: IAIN Lhokseumawe/ IAIN Lhokseumawe

SOCIAL AND WELFARE

Tabel 4.1.21 Jumlah Lulusan IAIN Lhokseumawe, 2019
Number of IAIN Lhokseumawe Graduates, 2019

	Fakultas/Jurusan/ Faculty/Department	Jumlah Lulusan/ Number of Graduates		Jumlah/ Total
		Laki-laki/ Male	Perempuan/ Female	
	(1)	(2)	(3)	(4)
Syariah				
1	Hukum Keluarga Islam	6	14	20
2	Hukum Ekonomi Syariah	23	39	62
3	Hukum Tata Negara	0	0	0
4	Ilmu Falak (Astronomi Islam)	0	0	0
Tarbiyah dan Ilmu Keguruan				
1	Pendidikan Agama Islam	23	89	112
2	Tadris Matematika	8	67	75
3	Tadris B. Inggris	7	87	94
4	Pendidikan Bahasa Arab (PBA)	10	55	65
5	Pebdidikan Anak Usia Dini (PIAUD)	1	64	65
6	Pendidikan Guru Madrasah Ibtidaiyah (PGMI)	0	0	0
7	Manajemen Pendidikan Islam (MPI)	3	33	36
8	Tadris Bahasa Indonesia	0	0	0
Ushuluddin Adap dan Dakwah				
1	Komunikasi dan Penyiaran Islam (KPI)	19	25	44
2	Bimbingan dan Konseling Islam (BKI)	0	0	0
3	Ilmu Al Quran dan Tafsir (IAT)	0	0	0
Ekonomi dan Bisnis Islam				
1	Ekonomi Syariah (ES)	14	106	120
2	Perbankan Syariah (PS)	0	0	0
3	Akuntansi Syariah (AKS)	0	0	0
Jumlah/ Total		114	579	693

Sumber/Source: IAIN Lhokseumawe/ IAIN Lhokseumawe

Tabel 4.1.22 Jumlah Tenaga Pengajar (Dosen) IAIN Lhokseumawe, 2019
Number of IAIN Lhokseumawe Lectures, 2019

	Fakultas/Jurusan/ Faculty/Department	Jumlah Dosen/ Number of Lecture		Jumlah/ Total
		Laki-laki/ Male	Perempuan/ Female	
	(1)	(2)	(3)	(4)
1	Syariah	20	2	22
2	Tarbiyah dan Ilmu Keguruan	34	24	58
3	Ushuluddin, Adap dan Dakwah	13	3	16
4	Ekonomi Bisnis dan Islam	6	7	13
	Jumlah/ Total	73	36	109

Sumber/Source: IAIN Lhokseumawe/ IAIN Lhokseumawe

SOCIAL AND WELFARE

4.2 KESEHATAN/HEALTH

Tabel 4.2.1 Jumlah Desa/Kelurahan yang Memiliki Sarana Kesehatan Menurut Kecamatan di Kota Lhokseumawe, 2011-2018
Tabel Number of Villages Having Health Facilities by Subdistrict in Lhokseumawe Municipality, 2011 – 2018

Kecamatan/ Sub District (1)	Rumah Sakit / Hospital		
	2011 (2)	2014 (3)	2018 (4)
Blang Mangat	1	1	1
Muara Dua	0	1	2
Muara Satu	1	1	1
Banda Sakti	6	5	5
Jumlah/ Total	8	8	9

LANJUTAN TABEL/CONTINUED TABEL 4.2.1

Kecamatan/ Sub District	Rumah Sakit Bersalin / Maternity Hospital		
	2011	2014	2018
(1)	(2)	(3)	(4)
Blang Mangat	0	1	0
Muara Dua	0	0	0
Muara Satu	0	0	0
Banda Sakti	1	4	1
Jumlah/ Total	1	5	1

SOCIAL AND WELFARE

LANJUTAN TABEL/CONTINUED TABEL 4,2,1

Kecamatan/ <i>Sub District</i>	Poliklinik / Polyclinic		
	2011	2014	2018
(1)	(2)	(3)	(4)
Blang Mangat	1	1	2
Muara Dua	1	2	3
Muara Satu	3	0	1
Banda Sakti	6	1	4
Jumlah/ <i>Total</i>	11	4	10

LANJUTAN TABEL/CONTINUED TABEL 4.2.1

Kecamatan/ Sub District	Puskesmas / Public Health Center		
	2011	2014	2018
(1)	(2)	(3)	(4)
Blang Mangat	2	2	2
Muara Dua	1	1	2
Muara Satu	1	1	1
Banda Sakti	2	2	2
Jumlah/ Total	6	6	7

SOCIAL AND WELFARE

LANJUTAN TABEL/CONTINUED TABEL 4.2.1

Kecamatan/ Sub District	Puskesmas Pembantu / Subsidiary Public Health Center		
	2011	2014	2018
(1)	(2)	(3)	(4)
Blang Mangat	7	10	7
Muara Dua	4	3	4
Muara Satu	2	3	3
Banda Sakti	9	11	9
Jumlah/ Total	22	27	23

LANJUTAN TABEL/CONTINUED TABEL 4.2.1

Kecamatan/ Sub District	Apotek/Pharmacy		
	2011	2014	2018
(1)	(2)	(3)	(4)
Blang Mangat	1	0	1
Muara Dua	3	1	2
Muara Satu	3	0	3
Banda Sakti	9	6	10
Jumlah/ Total	16	7	16

Sumber/Source: BPS, Podes / BPS-Statistics Indonesia, Podes

SOCIAL AND WELFARE

Tabel 4.2.2 Jumlah Sarana Pelayanan Kesehatan Menurut Kecamatan, 2019
Number of Health Service Facilities by Sub District, 2019

No	Kecamatan/ Sub District	Puskesmas Induk/ Main Public Health Center			
		Jumlah/ Number of (Unit)	Tpt. Tidur Tersedia/ Bed Availability	PUSTU	PUSLING
(1)	(2)	(3)	(4)	(5)	(6)
1	Blang Mangat	2	0	3	3
2	Muara Dua	2	0	3	4
3	Muara Satu	1	0	4	1
4	Banda Sakti	2	0	6	3
Jumlah/ Total		7	10	16	11

Sumber/Source: Dinas Kesehatan Kota Lhokseumawe/Health Office of Lhokseumawe

Tabel 4.2.3 Jumlah Sarana Posyandu, Jumlah Kunjungan Bayi dan Balita dengan KMS Menurut Kecamatan, 2019
Number of Posyandu, Baby and Infant Visit by Sub District, 2019

No	Kecamatan/ Sub District	Puskesmas/ Public Health Center	Jumlah Posyandu/ Number of Posyandu	Jumlah Kunjungan dengan KMS/ Visit with Baby Health Card	
				Bayi/ Baby (5)	Balita/ Infant (6)
(1)	(2)	(3)	(4)	(5)	(6)
1	Blang Mangat	2	29	551	2 024
2	Muara Dua	2	48	1 113	1 965
3	Muara Satu	1	15	794	1 504
4	Banda Sakti	2	33	1 845	6 843
Jumlah/ Total		7	125	4 303	20 442

Sumber/Source: Dinas Kesehatan Kota Lhokseumawe/Health Office of Lhokseumawe

SOCIAL AND WELFARE

Tabel 4.2.4 Jumlah Rumah Sakit Umum, Rumah Sakit Khusus, Puskesmas, Posyandu, Menurut Kecamatan di Kota Lhokseumawe, 2018-2019
Tabel Number of General Hospital, Special Hospital, Public Health Center, Village Maternity Cottage by Subdistrict in Lhokseumawe Municipality, 2018 - 2019

Kecamatan/ Sub District	Rumah Sakit Umum/General Hospital	
	2018	2019
(1)	(2)	(3)
Blang Mangat	0	0
Muara Dua	1	1
Muara Satu	1	1
Banda Sakti	7	7
Jumlah/Total	9	9

LANJUTAN TABEL/CONTINUED TABEL 4.2.4

Kecamatan/ <i>Sub District</i>	Puskesmas/Public Health Center	
	2018	2019
(1)	(2)	(3)
Blang Mangat	2	2
Muara Dua	2	2
Muara Satu	1	1
Banda Sakti	2	2
Jumlah/Total	7	7

SOCIAL AND WELFARE

LANJUTAN TABEL/CONTINUED TABEL 4,2,4

Kecamatan/ Sub District	Posyandu / Integrated Service Post	
	2018	2019
(1)	(2)	(3)
Blang Mangat	29	29
Muara Dua	24	24
Muara Satu	15	15
Banda Sakti	33	33
Jumlah/Total	101	101

LANJUTAN TABEL/CONTINUED TABEL 4.2.4

Kecamatan/ Sub District	Polindes/Village Maternity Cottage	
	2018	2019
(1)	(2)	(3)
Blang Mangat	16	16
Muara Dua	13	13
Muara Satu	10	10
Banda Sakti	7	7
Jumlah/Total	46	46

Sumber/Source: Dinas Kesehatan Kota Lhokseumawe/ Health Office of Lhokseumawe

SOCIAL AND WELFARE

Tabel 4.2.5 Jumlah Tenaga Dokter Menurut Status dan Kecamatan, 2019
Tabel Number of Doctor by Status and Sub District, 2019

No	Kecamatan/ Sub District	Tenaga Dokter/ Doctor				Jumlah/ Total
		Dokter Umum/ Public Doctor		Dokter Gigi/ Dentist		
		PNS	PTT	PNS	PTT	
(1)	(2)	(3)	(4)	(5)	(6)	(7)
1	Blang Mangat	11	0	2	0	13
2	Muara Dua	7	0	4	0	11
3	Muara Satu	11	0	2	0	13
4	Banda Sakti	21	0	4	0	25
Jumlah/ Total		50	0	12	0	62

Sumber/Source: Dinas Kesehatan Kota Lhokseumawe/Health Office of Lhokseumawe

Tabel 4.2.6 Jumlah Tenaga Kesehatan Menurut Puskesmas, 2019
Number of Paramedics by Public Health Center, 2019

No	Puskesmas / Public Health Center	Tenaga Kesehatan/Paramedics						
		Dokter / Doctor	Perawat / Nurse	Bidan / Mid wife	Farmasi/ Pharmac y Paramedi c	Gizi/ Nutrient Paramedi c	Tehnici Medisi/ Medical Technicia n	Sanitasi / Sanitar y
(1)	(2)	(3)	(4)	(5)	(6)	(7)	(8)	(9)
1	Puskesmas Blang Mangat	7	21	57	3	4	4	0
2	Puskesmas Blang Cut	4	16	26	3	2	3	0
3	Puskesmas Muara Dua	10	27	108	4	5	5	0
4	Puskesmas Muara Satu	12	20	83	8	2	8	0
5	Puskesmas Banda Sakti	12	38	88	5	4	5	0
6	Puskesmas Mon Geudong	9	23	69	7	3	8	0
Jumlah/ Total		54	145	431	30	20	33	0

Sumber/Source: Dinas Kesehatan Kota Lhokseumawe/Health Office of Lhokseumawe

SOCIAL AND WELFARE

Tabel 4.2.7 Perkiraan Jumlah Persalinan yang Ditolong Tenaga Kesehatan, 2019
Estimation of Childbirth Helped by Paramedics, 2019

No	Puskesmas/ Public Health Center	Perkiraan Jumlah Persalinan/ Birth Estimate	Pertolongan Persalinan oleh Tenaga Kesehatan/ Childbirth Helped by Paramedics	
			Jumlah/ Total	%
(1)	(2)	(3)	(4)	(5)
1	Puskesmas Blang Mangat	330	306	75.6
2	Puskesmas Blang Cut	170	183	94.8
3	Puskesmas Muara Dua	1 184	1 141	94.4
4	Puskesmas Muara Satu	691	622	71.1
5	Puskesmas Banda Sakti	1 441	1 386	96.9
6	Puskesmas Mon Geudong	656	574	96.1
Jumlah/ Total		4 472	4 212	90.64

Sumber/Source: Dinas Kesehatan Kota Lhokseumawe/Health Office of Lhokseumawe

Tabel 4.2.8 Jumlah Persalinan, Bayi Lahir Hidup dan Mati Menurut Puskesmas, 2019
Number of Childbirth, Live Birth and Stillbirth by Public Health Center, 2019

No	Puskesmas/ Public Health Center	Jumlah Persalinan/ Number of Childbirth	Jumlah Bayi/ Number of Baby	
			Lahir Hidup/ Live Birth	Lahir Mati/ Stillbirth
(1)	(2)	(3)	(4)	(5)
1	Puskesmas Blang Mangat	306	310	4
2	Puskesmas Blang Cut	183	183	0
3	Puskesmas Muara Dua	1 141	1 144	0
4	Puskesmas Muara Satu	622	625	1
5	Puskesmas Banda Sakti	1 386	1 388	3
6	Puskesmas Mon Geudong	574	574	1
Jumlah/ Total		4 212	4 224	9

Sumber/Source: Dinas Kesehatan Kota Lhokseumawe/Health Office of Lhokseumawe

SOCIAL AND WELFARE

Tabel 4.2.9 Jumlah Balita Menurut Kecamatan, 2019
Tabel Number of Infant by Sub District, 2019

No	Kecamatan/ Sub District	Laki-laki/ Male	Perempuan/ Female	Jumlah/ Total
(1)	(2)	(3)	(4)	(5)
1	Blang Mangat	1 024	1 000	2 024
2	Muara Dua	1 940	2 106	4 406
3	Muara Satu	1 490	1 460	2 950
4	Banda Sakti	3 478	3 365	6 843
Jumlah/ Total		7 932	7 931	15 863

Sumber/Source: Dinas Kesehatan Kota Lhokseumawe/Health Office of Lhokseumawe

Tabel 4.2.10 Jumlah Bayi Lahir Hidup Menurut Puskesmas, 2019
Number of Live Birth by Public Health Center, 2019

No	Puskesmas/ <i>Public Health Center</i>	Bayi Lahir Hidup/ <i>Live Birth</i>		Jumlah/ <i>Total</i>
		Laki-laki/ <i>Male</i>	Perempuan/ <i>Female</i>	
(1)	(2)	(3)	(4)	(5)
1	Puskesmas Blang Mangat	162	148	310
2	Puskesmas Blang Cut	92	91	183
3	Puskesmas Muara Dua	578	566	1 144
4	Puskesmas Muara Satu	302	323	625
5	Puskesmas Banda Sakti	714	674	1 388
6	Puskesmas Mon Geudong	293	281	574
Jumlah/ <i>Total</i>		2 141	2 083	4 224

Sumber/*Source*: Dinas Kesehatan Kota Lhokseumawe/*Health Office of Lhokseumawe*

SOCIAL AND WELFARE

Tabel 4.2.11 Jumlah Bayi Lahir Mati Menurut Puskesmas, 2019
Number of Stillbirth by Public Health Center, 2019

No	Puskesmas/ Public Health Center	Bayi Lahir Mati/Stillbirth		Jumlah/ Total
		Laki-laki/ Male	Perempuan/ Female	
(1)	(2)	(3)	(4)	(5)
1	Puskesmas Blang Mangat	2	2	4
2	Puskesmas Blang Cut	0	0	0
3	Puskesmas Muara Dua	0	0	0
4	Puskesmas Muara Satu	0	1	1
5	Puskesmas Banda Sakti	3	0	3
6	Puskesmas Mon Geudong	0	1	0
Jumlah/ Total		5	4	9

Sumber/Source: Dinas Kesehatan Kota Lhokseumawe/Health Office of Lhokseumawe

Tabel 4.2.12 Jumlah Kematian Bayi Umur 0-28 Hari Menurut Puskesmas, 2019
Number of Baby Death at 0-28 Days Age by Public Health Center, 2019

No	Puskesmas/ Public Health Center	Kematian Bayi Umur 0-28 Hari/ Baby Death at 0-28 Days Age		Jumlah/ Total
		Laki-laki/ Male	Perempuan/ Female	
(1)	(2)	(3)	(4)	(5)
1	Puskesmas Blang Mangat	0	0	1
2	Puskesmas Blang Cut	0	0	0
3	Puskesmas Muara Dua	0	0	3
4	Puskesmas Muara Satu	0	0	2
5	Puskesmas Banda Sakti	0	0	4
6	Puskesmas Mon Geudong	0	0	2
Jumlah/ Total				12

Sumber/Source: Dinas Kesehatan Kota Lhokseumawe/Health Office of Lhokseumawe

SOCIAL AND WELFARE

Tabel 4.2.13 Jumlah Kematian Bayi Umur 0-1 Tahun Menurut Puskesmas, 2019
Number of Baby Death 0-1 at Year Age by Public Health Center, 2019

No	Puskesmas/ Public Health Center	Kematian Bayi Umur 0-1 Tahun/ Baby Death at 0-1 Year Age		Jumlah/ Total
		Laki-laki/ Male	Perempuan/ Female	
(1)	(2)	(3)	(4)	(5)
1	Puskesmas Blang Mangat	0	2	2
2	Puskesmas Blang Cut	1	1	2
3	Puskesmas Muara Dua	3	5	8
4	Puskesmas Muara Satu	4	3	7
5	Puskesmas Banda Sakti	9	0	9
6	Puskesmas Mon Geudong	4	0	4
Jumlah/Total		21	11	32

Sumber/Source: Dinas Kesehatan Kota Lhokseumawe/Health Office of Lhokseumawe

Tabel 4.2.14 Jumlah Kematian Ibu Maternal Menurut Puskesmas, 2019
Number of Maternal Mortality by Public Health Center, 2019

No	Puskesmas/ <i>Public Health Center</i>	Kematian Ibu Maternal/ <i>Maternal Mortality</i>			Jumlah/ <i>Total</i>
		Hamil/ <i>Pregnant</i>	Bersalin/ <i>Maternity</i>	Nifas/ <i>Childbed</i>	
(1)	(2)	(3)	(4)	(5)	(6)
1	Puskesmas Blang Mangat	0	0	0	0
2	Puskesmas Blang Cut	0	0	0	0
3	Puskesmas Muara Dua	1	1	0	2
4	Puskesmas Muara Satu	0	0	1	1
5	Puskesmas Banda Sakti	0	1	1	2
6	Puskesmas Mon Geudong	1	0	0	1
Jumlah/ <i>Total</i>		2	2	2	6

Sumber/*Source*: Dinas Kesehatan Kota Lhokseumawe/*Health Office of Lhokseumawe*

SOCIAL AND WELFARE

Tabel 4.2.15 Jumlah Bayi dengan Imunisasi Lengkap (Berdasarkan Cakupan Campak), 2019
Total Baby Having Complete Immunizations (By Group of Measles), 2019

No	Puskesmas/ Public Health Center	Jumlah Bayi/ Number of Baby	Imunisasi/ Immunization			
			DPT 1 + HB1		Campak/ Measles	
			Jumlah/ Total	%	Jumlah/ Total	%
(1)	(2)	(3)	(4)	(5)	(6)	(7)
1	Puskesmas Blang Mangat	370	199	53.8	110	29.7
2	Puskesmas Blang Cut	181	85	4.7	73	40.3
3	Puskesmas Muara Dua	1 113	1 072	96.3	447	40.2
4	Puskesmas Muara Satu	794	368	46.3	415	52.3
5	Puskesmas Banda Sakti	1 302	1 095	84.1	1 082	83.1
6	Puskesmas Mon Geudong	543	546	100.6	447	82.3
Jumlah/ Total		4 306	3 365		2 574	

Sumber/Source: Dinas Kesehatan Kota Lhokseumawe/Health Office of Lhokseumawe

Tabel 4.2.16 Kasus Penyakit Berdasarkan Pengamatan Menurut Kecamatan, 2019
Number of Illness Based On Observation by Sub District, 2019

No	Kecamatan/ Subdistrict	Jumlah Kasus/ Number of Illness				
		Pertusis/ Pertussis	Tetanus/ Tetanus	Campak/ Measles	Hepatitis/ Hepatitis	AFP (Non Polio)
(1)	(2)	(3)	(4)	(5)	(6)	(7)
1	Blang Mangat	0	0	0	0	0
2	Muara Dua	0	0	0	0	0
3	Muara Satu	0	0	0	0	0
4	Banda Sakti	0	0	0	0	0
Jumlah/ Total		0	0	170	0	0

SOCIAL AND WELFARE

Lanjutan Tabel/ Continued Tabel 4.2.16

No	Kecamatan/ Sub District	Jumlah Kasus/ Number of Illness					
		Rabies	Sipilis	ISPA	Prambusia	Bronkhitis	Filariasis
(1)	(2)	(8)	(9)	(10)	(11)	(12)	(13)
1	Blang Mangat	0	0	143	0	25	11
2	Muara Dua	0	1	852	0	124	2
3	Muara Satu	0	0	1 405	0	162	6
4	Banda Sakti	11	0	1 444	0	8	5
Jumlah/ Total		11	1	3 844	0	319	24

Lanjutan Tabel/ Continued Tabel 4.2.17

No	Kecamatan/ Sub District	Jumlah Kasus/ Number of Illness				
		DHF	Malaria		TB Paru	
			(+)	Klinis	(+)	Klinis
(1)	(2)	(14)	(15)	(16)	(17)	(18)
1	Blang Mangat	0	0	0	15	0
2	Muara Dua	0	0	0	50	0
3	Muara Satu	0	0	0	22	0
4	Banda Sakti	0	0	0	32	0
Jumlah/ Total		0	0	233	119	0

SOCIAL AND WELFARE

Lanjutan Tabel/ Continued Tabel 4.2.17

No	Kecamatan/ Sub District	Jumlah Kasus/ Number of Illness					
		Kusta		Diare	Disentri	Tifoit	Pneumonia
		PB	MB				
(1)	(2)	(19)	(20)	(21)	(22)	(23)	(24)
1`	Blang Mangat	0	3	0	0	398	0
2	Muara Dua	1	3	0	0	0	0
3	Muara Satu	2	2	0	0	0	0
4	Banda Sakti	1	1	0	0	0	0
Jumlah/ Total		4	9	2 509	0	398	55

Sumber/Source: Dinas Kesehatan Kota Lhokseumawe/Health Office of Lhokseumawe

Tabel 4.2.17 Jumlah Peserta KB Lestari Menurut Kecamatan, 2019
Number of 'Lestari' Family Planning Participants by Sub District, 2019

No	Kecamatan/ Sub District	KB Lestari/ 'Lestari' Planning Participants			Jumlah/ Total
		5 Tahun/ 5 Years	10 Tahun/ 10 Years	16 Tahun/ 16 Years	
(1)	(2)	(3)	(4)	(5)	(6)
1	Blang Mangat	684	500	13	1 197
2	Muara Dua	451	288	178	917
3	Muara Satu	4 583	1 804	592	6 979
4	Banda Sakti	628	359	216	1 203
Jumlah/ Total		6 346	2 951	999	10 296

Sumber/Source: DPPKB Kota Lhokseumawe/ DPPKB of Lhokseumawe

SOCIAL AND WELFARE

Tabel 4.2.18 Jumlah Pencapaian Akseptor KB Menurut Kecamatan, 2019
Number of Family Planning Acceptor Achievements by Sub District, 2019

Kecamatan/ Sub District	Akseptor KB/ Family Planning Acceptor		
	Target PUS/ Targets	Pencapaian/ Achievements	%
(1)	(2)	(3)	(4)
1 Blang Mangat	3 377	1 987	58.83
2 Muara Dua	4 962	2 627	52.94
3 Muara Satu	5 661	2 810	49.63
4 Banda Sakti	10 204	5 087	49.85
Jumlah/Total	24 204	12 511	51.68

Sumber/Source: DPPKB Kota Lhokseumawe/ DPPKB of Lhokseumawe

Tabel 4.2.19 Jumlah Peserta KB Menurut Alat Kontrasepsi, 2019
Number of Family Planning Participants by Contraception Method, 2019

Kecamatan/ Sub District	Jenis Alat Kontrasepsi/ Contraception Method							
	IUD	PIL	Kondom	Suntik	MOP	MOW	Implant	OV
(1)	(2)	(3)	(4)	(5)	(6)	(7)	(8)	(9)
1 Blang Mangat	28	326	40	1 566	2	14	11	-
2 Muara Dua	97	564	43	1 851	4	40	28	-
3 Muara Satu	83	535	36	2 126	1	12	17	-
4 Banda Sakti	220	1 357	125	3 182	6	93	104	-
Jumlah/Total	428	2 782	224	8 725	13	159	160	-

Sumber/Source: DPPKB Kota Lhokseumawe/ DPPKB of Lhokseumawe

SOCIAL AND WELFARE

Tabel 4.2.20 Jumlah Tenaga Medis Menurut Status Kepegawaian pada Rumah Sakit Umum Cut Meutia, 2019
Number of Medical Servant by Employment Status in Cut Meutia Hospital, 2019

No	Jenis Tenaga Kesehatan/ Medical Servant	Status/Status		Jumlah/ Total
		PNS/ Civil Servant	Honor/ Honorary	
(1)	(2)	(3)	(4)	(5)
1	Medis			
	Dokter Umum	17	17	36
	Dokter Gigi	2	2	4
	Dokter Ahli Bedah	2	0	2
	Dokter Ahli Penyakit Dalam	10	1	10
	Dokter Ahli Anak	5	3	8
	Dokter Ahli Obgin	3	1	4
	Dokter Ahli Radiologi	1	0	1
	Dokter Ahli Anestesi	3	2	5
	Dokter Ahli Patologi Klinik	2	0	2
	Dokter Ahli Jiwa	1	0	1
	Dokter Ahli Mata	3	0	3
	Dokter Ahli THT	1	1	2
	Dokter Ahli Kulit dan Kelamin	0	1	1
	Dokter Ahli Paru-paru	2	1	3
	Dokter Ahli Saraf	4	0	4
	Dokter Ahli Urologi	1	0	1
	Dokter Ahli Patologi Anatomi	1	1	2
	Dokter Ahli Gigi	2	1	3
	Dokter Ahli Bedah Onkologi	1	0	1
	Dokter Ahli Ortopedi	0	1	1
	Dokter Ahli Jantung Pembuluh	0	1	1
	Dokter Konsultan Hipertensi dan Ginjal	1	0	1
	Dokter Konsultan Gastroenterohepatologi	1	0	1
	Dokter Konsultan Bedah	0	1	1
	MPH/MSM	19	0	20
	Jumlah/ Total	83	33	116

Sumber/Source: RSUD Cut Meutia/Cut Meutia Hospital

Lanjutan Tabel/ Continued Tabel 4.2.21

No	Jenis Tenaga Kesehatan/ Medical Servant	Status/Status		Jumlah/ Total
		PNS/ Civil Servant	Honor/ Honorary	
(1)	(2)	(3)	(4)	(5)
2	Para Medis Non Perawatan			
	Apoteker	7	5	12
	AKFAR	3	22	29
	SKM	13	11	24
	Sarjana Gizi	3	2	4
	AKNES	0	2	2
	APRO	8	6	14
	D-IV Radiologi	2	0	2
	AKZI	4	6	12
	AKFIS	9	2	11
	D-IV Fisioterapi	2	0	2
	SMF	5	1	6
	ATEM	3	0	3
	ARO	3	0	3
	Pembantu Ahli Gizi	1	0	1
	Analisis Kesehatan	16	21	37
	PK(Pekarya Kesehatan Menengah)	2	0	2
	APIKES/MR	7	3	10
	Teknisi Gigi	2	1	3
	AKL	2	0	2
	Magister Farmasi	5	0	5
3	Paramedik Perawatan			
	S 1 Keperawatan	64	70	134
	AKPER	44	187	231
	Perawat/SPK	7	4	11
	Bidan/AKBID	27	163	190
	SPRG	2	0	2
	S2 Perawat Jiwa	1	0	1
	D4 Bidan Pendidik	11	24	35
	Jumlah/ Total	253	532	785

Sumber/Source: RSUD Cut Meutia/Cut Meutia Hospital

Lanjutan Tabel/ Continued Tabel 4.2.21

No	Jenis Tenaga Kesehatan/ Medical Servant	Status/Status		Jumlah/ Total
		PNS/ Civil Servant	Honor/ Honorary	
(1)	(2)	(3)	(4)	(5)
4	Non Medis			
	Magister Sains Manajemen	2	0	2
	Magister Hukum	1	0	1
	Magister Pendidikan	1	0	1
	Magister Akuntansi	1	0	1
	Sarjana Ekonomi	18	10	28
	Sarjana ADM Negara	8	7	17
	Sarjana Teknik Informatika	0	6	6
	Sarjana Komputer	0	4	4
	Sarjana Teknik Elektro	1	0	1
	D-III Sederajat	4	25	29
	D –II	0	0	0
	D - 1	0	1	1
	>= SMA/SMK	73	208	281
	Jumlah/ Total	109	261	370

Sumber/Source: RSUD Cut Meutia/Cut Meutia Hospital

Tabel 4.2.21 **Aktivitas Hari Buka Poliklinik Rumah Sakit Umum Cut Meutia, 2019**
Activities of Polyclinics in Cut Meutia General Hospital, 2019

Poliklinik/ Polyclinics	Jumlah/total		Rata rata Kunjungan/ Average Visit
	Hari Buka/Open day	Kunjungan/ Visitor	
(1)	(2)	(3)	(4)
Penyakit Dalam	246	9 863	40
Bedah	246	2 845	12
Urologi	246	3 936	16
Bedah Onkologi	96	5 091	53
Bedah Ortopedi	246	3 512	14
Bedah Digestive	96	1 283	13
Kesehatan Anak	246	7 267	30
Obstetri dan Ginekologi	246	1 517	6
Keluarga Berencana	246	343	1
Saraf	246	29 634	120
Jiwa	246	7 099	29
THT	246	8 278	34
Mata	246	13 521	55
Kulit dan Kelamin	246	15 890	65
Gigi dan Mulut	246	2 112	8
Geriatric	144	1 206	9
Kardiologi	96	7 938	83
Radiologi	365	12 222	33
Paru – Paru	246	11 203	46
Rawat Darurat	246	4 538	18
Rehabilitasi Medik	246	2 017	9
Konsultasi Gizi	246	3 936	15
Diabetes Mellitus	246	995	4
Gastroenterologi Hepatologi	96	1 606	17
Konsultan Ginjal Hipertensi	96	1 509	16
VCT	246	1 412	6

Sumber/Source: RSUD Cut Meutia/Cut Meutia Hospital

SOCIAL AND WELFARE

Tabel 4.2.22 Kegiatan Rawat Inap pada Rumah Sakit Umum Cut Meutia, 2019
Tabel Activities of Hospitalities in Cut Meutia General Hospital, 2019

No	Uraian/ Uraian	Satuan/Unit	Jumlah/ Total
(1)	(2)	(3)	(4)
1	Kapasitas Tempat Tidur	TT	315
2	Tempat Tidur Tersedia	TT	315
3	Jumlah Penderita Masuk	Orang	19 080
4	Jumlah Penderita Keluar Hidup	Orang	18 430
5	Jumlah Penderita Keluar Mati	Orang	668
6	Jumlah Hari Rawatan	Hari	92 938
7	Jumlah Lama Dirawat	Hari	73 840
8	Rata-rata Lama Dirawat (AVLOS)	Hari	4
9	Frekuensi Pemakaian TT (BTO)	Kali	61
10	Interval Pemakaian TT (TOI)	Hari	1
11	B O R (Bed Occupation Rate)	%	83
12	G D R (Gross Death Rate)	%	3
13	N D R (Net Death Rate)	%	35 per 1000

Sumber/Source: RSUD Cut Meutia/Cut Meutia Hospital

Tabel 4.2.23 Kegiatan Kebidanan pada Rumah Sakit Umum Cut Meutia, 2019
Activities of Midwifery in Cut Meutia General Hospital, 2019

No	Uraian/ Uraian	Satuan/Unit	Jumlah Pasien/ Total Patient
(1)	(2)	(3)	(4)
1	Jumlah Persalinan	Orang	232
2	Persalinan Normal	Orang	11
3	Persalinan Dgn Komplikasi	Orang	47
4	Perd Sebelum Persalinan	Orang	2
5	Perd Sesudah Persalinan	Orang	8
6	Pre Eklampsi	Orang	29
7	Eklampsi	Orang	8
8	Infeksi	Orang	6
9	Lain-lain	Orang	712
10	<i>Sectio Caesaria</i>	Orang	176
11	<i>Abortus</i>	Orang	120

Sumber/Source: RSUD Cut Meutia/Cut Meutia Hospital

SOCIAL AND WELFARE

Tabel 4.2.24 Kegiatan Pembedahan pada Rumah Sakit Umum Cut Meutia, 2019
Tabel Activities of Surgery in Cut Meutia General Hospital, 2019

Kecamatan/ Sub District	Jenis Operasi/Type Of Surgery				Jumlah/ Total
	Khusus/ Specific	Besar/ Major	Sedang/ Medium	Kecil/ Minor	
(1)	(2)	(3)	(4)	(5)	(6)
1 Bedah	53	212	710	0	975
2 Obstetrik & Ginekology	53	195	146	0	364
3 THT	0	343	20	0	363
4 Mata	0	208	360	0	568
5 Bedah Ortopedi	34	221	76	0	331
6 Bedah Digestive	7	156	120	0	283
7 Urologi	43	205	58	0	306
Jumlah/Total	170	1 620	1430	0	3 320

Sumber/Source: RSJD Cut Meutia/Cut Meutia Hospital

4.3 AGAMA/RELIGION

Tabel 4.3.1 Jumlah Penduduk dan Agama yang DiAnut menurut Kecamatan di Kota Lhokseumawe, 2019
Population and Believer by Subdistrict in Lhokseumawe Municipality, 2019

Kecamatan/ Sub District	Pemeluk Agama/ Number of Religious					Jumlah/ Total
	Islam/ Islam	Khatolik/ Catholic	Protestan/ Christian	Hindu/ Hindu	Budha/ Buddha	
(1)	(2)	(3)	(4)	(5)	(6)	(7)
1 Blang Mangat	26 090	1	46	0	0	26 137
2 Muara Dua	49 994	0	16	0	26	50 036
3 Muara Satu	33 944	13	54	1	2	34 014
4 Banda Sakti	78 278	137	389	0	508	79 312
Jumlah/Total	188 306	151	505	1	536	189 499

Sumber/Source: Kantor Kementerian Agama Kota Lhokseumawe/Religion Ministry Office of Lhokseumawe

SOCIAL AND WELFARE

Tabel 4.3.2 Jumlah Tempat Peribadatan Menurut Kecamatan di Kota Lhokseumawe, 2019
Number of Worships Places by Subdistrict in Lhokseumawe Municipality, 2019

Kecamatan/ Sub District	Sarana Ibadah/ Religious Facilities					
	Mesjid/ Mosque	Mushala/ Mushala	Meunasah/ Village Mosque	Gereja/ Church	Kuil/ Temple	Wihara/ Monas- tery
(1)	(2)	(3)	(4)	(5)	(6)	(7)
1 Blang Mangat	14	8	22	0	0	0
2 Muara Dua	11	20	17	0	0	0
3 Muara Satu	9	16	11	0	0	0
4 Banda Sakti	18	31	18	1	0	1
Jumlah/Total	52	75	68	1	0	1

Sumber/Source: Kantor Kementerian Agama Kota Lhokseumawe/Religion Ministry Office of Lhokseumawe

Tabel 4.3.3 Jumlah Desa yang Mengalami Bencana Alam Menurut Kecamatan di Kota Lhokseumawe, 2011-2018
Number of Village that Had Natural Disaster by Subdistrict in Lhokseumawe Municipality, 2011 - 2018

Kecamatan/ Sub District	Banjir/Flood		
	2011	2014	2018
(1)	(2)	(3)	(4)
Blang Mangat	4	9	14
Muara Dua	4	1	12
Muara Satu	8	0	6
Banda Sakti	11	1	4
Jumlah/ Total	27	11	36

Sumber/Source: BPS, Podes / BPS-Statistics Indonesia, Podes

SOCIAL AND WELFARE

LANJUTAN TABEL/CONTINUED TABEL 4.3.3

Kecamatan/ Sub District	Gempa Bumi/Earthquake		
	2011	2014	2018
(1)	(2)	(3)	(4)
Blang Mangat	0	3	17
Muara Dua	1	2	17
Muara Satu	0	0	9
Banda Sakti	0	0	18
Jumlah/ Total	1	5	61

LANJUTAN TABEL/CONTINUED TABEL 4.3.3

Kecamatan/ Sub District	Tanah Longsor/Landslide		
	2011	2014	2018
(1)	(2)	(3)	(4)
Blang Mangat	0	0	2
Muara Dua	0	1	5
Muara Satu	2	0	5
Banda Sakti	0	0	0
Jumlah/ Total	2	1	12

Sumber/Source: BPS, Podes / BPS-Statistics Indonesia, Podes

SOCIAL AND WELFARE

Tabel 4.3.3 Jumlah Sarana Pendidikan Agama, 2019
Tabel *Number of Islamic Teaching Facilities, 2019*

Kecamatan/ Sub District	Balai Pengajian/ Recitation	Taman Kanak-kanak Alqur'an/ Moslem KIndergarten	Taman Pendidikan Alqur'an/ Alqur'an School
(1)	(2)	(3)	(4)
1 Blang Mangat	128	0	5
2 Muara Dua	171	0	12
3 Muara Satu	118	0	8
4 Banda Sakti	261	0	7
Jumlah/Total	708	0	32

Sumber/Source: Kantor Kementerian Agama Kota Lhokseumawe/Religion Ministry Office of Lhokseumawe

Tabel 4.3.4 Jumlah Fungsionaris Agama Islam Menurut Kecamatan, 2019
Number of Islamic Fungsionarist by District, 2019

Kecamatan/ Sub District	Ulama	Mubaligh	Khatib Mesjid	Imam Mesjid	Guru TK dan TPA	Da'i
(1)	(2)	(3)	(4)	(5)	(6)	(7)
1 Blang Mangat	-	-	-	14	-	-
2 Muara Dua	-	-	-	10	-	-
3 Muara Satu	-	-	-	9	-	-
4 Banda Sakti	-	-	-	18	-	-
Jumlah/Total	-	-	-	51	-	-

Sumber/Source: Kantor Kementerian Agama Kota Lhokseumawe/Religion Ministry Office of Lhokseumawe

SOCIAL AND WELFARE

Tabel 4.3.5 Jumlah Jamaah Haji Berdasarkan Jenis Kelamin, 2019
Number of Moslem Pilgrims by Sex, 2019

Kecamatan/ Sub District	Jamaah/ Pilgrims		
	Laki-laki/ Male	Perempuan/ Female	Jumlah/ Total
(1)	(2)	(3)	(4)
1 Blang Mangat	15	21	36
2 Muara Dua	26	31	57
3 Muara Satu	12	16	28
4 Banda Sakti	58	86	144
Jumlah/ Total	111	154	265

Sumber/Source: Kantor Kementerian Agama Kota Lhokseumawe/Religion Ministry Office of Lhokseumawe

Tabel 4.3.6 Jumlah Jamaah Haji Gagal Berangkat Berdasarkan Jenis Kelamin, 2019
Number Of Moslem Pilgrims Who Failed to Depart By Sex, 2019

Kecamatan/ Sub District	Jamaah/ Pilgrims		
	Laki-laki/ Male	Perempuan/ Female	Jumlah/ Total
(1)	(2)	(3)	(4)
1 Blang Mangat	1	2	3
2 Muara Dua	2	6	8
3 Muara Satu	3	4	7
4 Banda Sakti	8	17	25
Jumlah/ Total	14	29	43

Sumber/Source: Kantor Kementerian Agama Kota Lhokseumawe/Religion Ministry Office of Lhokseumawe

SOCIAL AND WELFARE

Tabel 4.3.7 Jumlah Tanah Waqaf, 2019
Tabel Number of Waqaf Lands, 2019

Kecamatan/ District	Perwaqafan				
	Jumlah Lokasi	Bersertifikat	Ber Aiw/ Apa iw	Belum Ber- Aiw/ Apa iw	Luas seluruhnya (m ²)
(1)	(2)	(3)	(4)	(5)	(6)
1 Blang Mangat	66	66	1	0	154 577.89
2 Muara Dua	60	45	15	0	88 109.41
3 Muara Satu	96	87	9	0	157 571.00
4 Banda Sakti	71	68	3	0	80 179.24
Jumlah/ Total	293	265	28	0	480 164.54

Sumber/Source: Kantor Kementerian Agama Kota Lhokseumawe/Religion Ministry Office of Lhokseumawe

Tabel 4.3.8 Jumlah Peristiwa Nikah dan Rujuk Per Bulan, 2019
Number of Marriages and Reconciliations per Month, 2019

Bulan/ Month	Kecamatan/ Sub District				Jumlah/ Total
	Blang Mangat	Muara Dua	Muara Satu	Banda Sakti	
(1)	(2)	(3)	(4)	(5)	(6)
Januari/ January	14	29	27	39	109
Februari/ February	21	28	24	35	108
Maret/ March	20	43	36	55	154
April/ April	25	44	34	53	156
Mei/ May	9	8	3	8	28
Juni/ June	17	50	20	64	151
Juli/ July	10	27	24	46	107
Agustus/ August	28	46	34	60	168
September/ September	7	30	24	51	112
Oktober/ October	22	50	27	57	156
November/ November	9	30	17	39	85
Desember/ December	21	28	16	50	115
Jumlah/ Total	203	413	286	557	1 459

Sumber/Source : Kantor Kementerian Agama Kota Lhokseumawe/Religion Ministry Office of Lhokseumawe

SOCIAL AND WELFARE

Tabel 4.3.9 Jumlah Perkara yang Diterima pada Mahkamah Syar'iyah Berdasarkan Jenis di Kota Lhokseumawe, 2019
Number of Case Received at Sharia Court by Type in Lhokseumawe Municipality, 2019

Bulan/ Month	Izin Poligami/ Polygamy Permission	Pembatalan Perkawinan/ Retraction	Talak Cerai/ Divorced	Harta Bersama/ Common Property	Cerai Gugat/ Sued for Divorced
(1)	(2)	(3)	(4)	(5)	(6)
Januari/ January	0	0	10	2	27
Februari/ February	0	0	10	0	27
Maret/ March	0	0	7	1	18
April/ April	0	0	6	0	13
Mei/ May	1	0	4	0	6
Juni/ June	0	0	3	1	10
Juli/ July	0	0	7	1	20
Agustus/ August	0	0	3	1	23
September/ September	0	0	4	0	29
Oktober/ October	0	0	7	2	31
November/ November	0	0	9	0	13
Desember/ December	0	0	6	2	14
Jumlah/Total	1	0	76	10	231

Lanjutan Tabel/ Continued Tabel 4.3.9

Bulan/ Month	Perwalian Anak/ Children Guardenship	Itsbat Nikah/ Marriage Itsbat	Dispensasi Kawin/ Exemption	Gugat Waris/ Sues Heritage	Lain- lain/ Others
(1)	(7)	(8)	(9)	(10)	(11)
Januari/ <i>January</i>	1	11	0	0	2
Februari/ <i>February</i>	0	10	0	1	1
Maret/ <i>March</i>	0	9	0	0	2
April/ <i>April</i>	0	12	0	0	0
Mei/ <i>May</i>	0	3	0	1	2
Juni/ <i>June</i>	0	3	0	1	0
Juli/ <i>July</i>	0	8	0	0	1
Agustus/ <i>August</i>	1	34	0	0	1
September/ <i>September</i>	0	6	0	0	5
Oktober/ <i>October</i>	1	9	0	0	3
November/ <i>November</i>	0	7	4	1	1
Desember/ <i>December</i>	0	1	4	0	0
Jumlah/Total	3	113	8	4	18

Sumber/Source: Mahkamah Syar'iyah Kelas IB Kota Lhokseumawe/Sharia Court of Lhokseumawe Municipality

SOCIAL AND WELFARE

Tabel 4.3.10 Jumlah Perkara yang Diputus pada Mahkamah Syar'iyah Berdasarkan Jenis di Kota Lhokseumawe, 2019
Number of Verdict Case at Sharia Court by Type in Lhokseumawe Municipality, 2019

Bulan/ Month	Izin Poligami/ Polygamy Permission	Pembatalan Perkawinan/ Retraction	Talak Cerai/ Divorced	Harta Bersama/ Common Property	Cerai Gugat/ Sued for Divorced
(1)	(2)	(3)	(4)	(5)	(6)
Januari/ January	0	0	4	0	9
Februari/ February	0	0	8	1	14
Maret/ March	0	0	5	1	17
April/ April	1	0	5	1	13
Mei/ May	0	0	4	0	12
Juni/ June	0	0	4	0	15
Juli/ July	0	0	9	0	15
Agustus/ August	0	0	6	0	12
September/ September	0	0	4	0	19
Oktober/ October	0	0	4	0	31
November/ November	0	0	6	0	25
Desember/ December	0	0	10	0	17
Jumlah/Total	1	0	69	3	199

Lanjutan Tabel/ Continued Tabel 4.3.10

Bulan/ Month	Perwalian Anak/ Children Guardianship	Itsbat Nikah/ Marriage Itsbat	Dispensasi Kawin/ Exemption	Gugat Waris/ Sues Heritage	Lain- lain/ Others
(1)	(7)	(8)	(9)	(10)	(11)
Januari/ <i>January</i>	1	1	0	0	0
Februari/ <i>February</i>	0	8	0	0	1
Maret/ <i>March</i>	0	8	0	0	2
April/ <i>April</i>	0	8	0	0	0
Mei/ <i>May</i>	0	9	0	0	2
Juni/ <i>June</i>	0	7	0	0	1
Juli/ <i>July</i>	0	6	0	1	1
Agustus/ <i>August</i>	0	7	0	1	0
September/ <i>September</i>	1	31	0	1	3
Oktober/ <i>October</i>	1	6	0	0	0
November/ <i>November</i>	0	6	2	1	4
Desember/ <i>December</i>	0	4	6	0	1
Jumlah/Total	3	101	8	4	15

Sumber/Source: Mahkamah Syar'iyah Kelas IB Kota Lhokseumawe/Sharia Court of Lhokseumawe Municipality

SOCIAL AND WELFARE

Tabel 4.3.11 Faktor Penyebab Perceraian pada Mahkamah Syar'iah Berdasarkan Jenis di Kota Lhokseumawe, 2019
Factor of Divorce at Sharia Court by Type in Lhokseumawe Municipality, 2019

Bulan/ Month	Zina/ Adultery	Mabuk/ Drunk	Madat/ Opium	Judi/ Gambling	Meninggalkan Salah Satu Pihak/ Leaving the Family
(1)	(2)	(3)	(4)	(5)	(6)
Januari/ January	0	0	0	0	1
Februari/ February	0	0	0	0	2
Maret/ March	0	0	1	0	2
April/ April	0	0	0	0	0
Mei/ May	0	0	0	0	2
Juni/ June	0	0	0	0	2
Juli/ July	0	0	0	0	1
Agustus/ August	0	0	0	0	3
September/ September	0	0	0	0	2
Oktober/ October	0	0	0	0	2
November/ November	0	0	0	0	2
Desember/ December	0	0	0	0	6
Jumlah/Total	0	0	1	0	25

Lanjutan Tabel/ Continued Tabel 4.3.11

Bulan/ Month	Dihukum Penjara/ Convicted	Poligami/ Polygamy	KDRT/ Domestic Violence	Cacat Badan/ Disability
(1)	(7)	(8)	(9)	(10)
Januari/ <i>January</i>	0	0	1	0
Februari/ <i>February</i>	0	1	1	0
Maret/ <i>March</i>	1	0	0	0
April/ <i>April</i>	0	0	1	0
Mei/ <i>May</i>	0	0	0	0
Juni/ <i>June</i>	0	0	0	0
Juli/ <i>July</i>	1	0	0	0
Agustus/ <i>August</i>	0	0	0	0
September/ <i>September</i>	0	0	0	0
Oktober/ <i>October</i>	1	1	0	0
November/ <i>November</i>	1	0	1	0
Desember/ <i>December</i>	0	0	2	0
Jumlah/Total	4	2	6	0

Sumber/Source: Mahkamah Syar'iyah Kelas IB Kota Lhokseumawe/Sharia Court of Lhokseumawe Municipality

SOCIAL AND WELFARE

Lanjutan Tabel/ Continued Tabel 4.3.11

Bulan/ Month	Perselisihan dan Pertengkaran Terus Menerus/ Continuing Disputes and Quarrels	Kawin Paksa/ Forced Marriage	Murtad/ Apostate	Ekonomi/ Economy
(1)	(6)	(7)	(8)	(9)
Januari/ January	8	0	0	2
Februari/ February	17	0	0	5
Maret/ March	14	0	0	6
April/ April	19	0	0	6
Mei/ May	12	0	0	3
Juni/ June	4	0	0	0
Juli/ July	18	0	0	1
Agustus/ August	16	0	0	2
September/ September	21	0	0	2
Oktober/ October	17	0	0	0
November/ November	13	0	0	0
Desember/ December	19	0	0	0
Jumlah/Total	178	0	0	27

Sumber/Source: Mahkamah Syar'iyah Kelas I-B Kota Lhokseumawe/Sharia Court of Lhokseumawe Municipality

Tabel 4.3.12 Penerimaan zakat, Infaq dan Sadaqah Pada Baitul Mal Kota Lhokseumawe (Rupiah), 2017-2019
Zakat, Infaq, and Shadaqah Receivment in Lhokseumawe Municipality (Rupiahs), 2017-2019

Tahun/ Year	Jenis Penerimaan/ Type of Receivment			Jumlah/ Total
	Zakat	Infaq	Shadaqah	
(1)	(2)	(3)	(4)	(5)
1 2017	7 514 874 916	1 275 164 018	0	8 790 038 934
2 2018	6 066 706 026	1 094 037 149	0	7 160 743 175
3 2019	5 629 738 176	1 799 642 296	0	7 429 380 472
Jumlah/Total	19 211 319 118	4 168 843 463	0	23 380 162 581

Sumber/Source: Baitul Mal Kota Lhokseumawe/Baitul Mal of Lhokseumawe

SOCIAL AND WELFARE

Tabel 4.3.13 Penyaluran Zakat, Infaq, dan Shadaqah (ZIS) Menurut Senif pada Baitul Mal Kota Lhokseumawe, 2018-2019
Distribution of Zakat, Infaq, and Shadaqah (ZIS) According to Senif the Baitul Mal Lhokseumawe, 2018-2019

No.	Jenis Bantuan/ Details	Jumlah/ Total
(1)	(2)	(3)
1	ZAKAT TAHUN 2019	5 388 800 000
	FAKIR	
	- Bantuan Dana Tunai Komsumtif	559 500 000
	- Bantuan Dana untuk Rehab Rumah	1 280 000 000
	MISKIN	
	- Bantuan Dana Tunai Konsumtif	1 968 300 000
	- Bantuan Dana Tunai Produktif	350 500 000
	AMIL	
	- Pemberian Hak Amil kepada Ketua UPZ	4 516 500
	- Pemberian Hak Amil kepada Pejabat BUD	60 667 000
	- Pemberian Hak Amil kepada Pengurus Baitul Mal Gampong	95 200 000
	- Pemberian Hak Amil kepada Pengurus Badan Pelaksana Baitul Mal	217 000 000
	- Pemberian Hak Amil kepada Unsur-unsur Lain di Lingkungan Badan Pelaksana Baitul Mal Kota	82 500 000
	- Kebutuhan Operasional Pendistribusian Bantuan	118 116 500
	MUALLAF	
	- Bantuan Dana Tunai	39 000 000
	GHARIM	
	- Bantuan Dana untuk Orang yang Terhutang	80 000 000
	FISABILILLAH	
	- Bantuan Dana untuk Balai Pengajian	122 500 000
	- Bantuan Dana untuk Majelis Taklim	18 000 000
	- Bantuan Dana untuk Kegiatan Organisasi Islam	7 500 000
	IBNU SABIL	
	- Bantuan Beasiswa Santri	248 000 000
	- Bantuan Dana untuk Pembelian Kitab (Organisasi, Lembaga)	137 500 000
2	INFAQ TAHUN 2019	0

Lanjutan Tabel/ Continued Tabel 4.3.13

No.	Jenis Bantuan/ Details	Jumlah/ Total
(1)	(2)	(3)
3	ZAKAT TAHUN 2018	4 102 150 000
	FAKIR	
	- Bantuan Dana Tunai Komsumtif	340 000 000
	- Bantuan Dana untuk Rehab Rumah	1 792 000 000
	MISKIN	
	- Bantuan Dana Tunai Konsumtif	1 224 000 000
	- Bantuan Dana Tunai Produktif	100 000 000
	AMIL	
	- Pemberian Hak Amil kepada Ketua UPZ	5 873 200
	- Pemberian Hak Amil kepada Pejabat BUD	75 148 750
	- Pemberian Hak Amil kepada Pengurus Baitul Mal Gampong	68 000 000
	- Pemberian Hak Amil kepada Pengurus Badan Pelaksana Baitul Mal	36 000 000
	- Pemberian Hak Amil kepada Unsur-unsur Lain di Lingkungan Badan Pelaksana Baitul Mal Kota	21 000 000
	- Kebutuhan Operasional Pendistribusian Bantuan	60 978 050
	MUALLAF	
	- Bantuan Dana Tunai	54 000 000
	GHARIM	
	- Bantuan Dana untuk Orang yang Terhutang	20 000 000
	FISABILILLAH	
	- Bantuan Dana untuk Balai Pengajian	25 650 000
	- Bantuan Dana untuk Majelis Taklim	10 500 000
	- Bantuan Dana untuk Kegiatan Organisasi Islam	0
	IBNU SABIL	
	- Bantuan Beasiswa Santri	264 000 000
	- Bantuan Dana untuk Pembelian Kitab (Organisasi, Lembaga)	5 000 000
4	INFAQ TAHUN 2018	0

Sumber/Source: Baitul Mal Kota Lhokseumawe/Baitul Mal of Lhokseumawe

SOCIAL AND WELFARE

4.4 KEMISKINAN/POVERTY

Tabel 4.4.1 Jumlah Penduduk dan Indikator Kemiskinan di Kota Lhokseumawe, 2014–2019
Tabel Population and Indicator of Poverty in Lhokseumawe Municipality, 2014–2019

Tahun/ Year	Garis Kemiskinan (rupiah) /Poverty Line	Jumlah Penduduk Miskin/ Total Poor Population	Persentase Penduduk Miskin/Percentage of Poor People
(1)	(2)	(3)	(4)
2012	293 347	23 540	13.06
2013	293 788	22 980	12.47
2014	297 189	22 480	11.93
2015	303 155	23 150	12.16
2016	319 988	23 180	11.98
2017	343 558	24 440	12.32
2018	367 525	23 880	11.81
2019	376 832	23 050	11.18

Sumber/Source: Badan Pusat Statistik Kota Lhokseumawe/ BPS-Statistics of Lhokseumawe Municipality

Tabel 4.4.2 Indeks Kedalaman Kemiskinan dan Indeks Keparahan Kemiskinan di Kota Lhokseumawe
Poverty Gap Index and Poverty Severity Index in Lhokseumawe Municipality 2012- 2019

Tahun/ Year	Indeks Kedalaman Kemiskinan/Poverty Gap Index	Indeks Keparahan Kemiskinan/Poverty Severity Index
(1)	(2)	(3)
2012	1.36	0.24
2013	2.05	0.49
2014	1.86	0.46
2015	2.30	0.62
2016	2.00	0.59
2017	1.68	0.40
2018	1.72	0.39
2019	1.51	0.30

Sumber/Source: Badan Pusat Statistik Kota Lhokseumawe/ BPS-Statistics of Lhokseumawe Municipality

4.5 KRIMINALITAS/CRIME

Tabel 4.5.1 Jumlah Tindak Kriminalitas per Jenis Kasus di Wilayah Tugas Polresta Lhokseumawe Menurut Bulan, 2019
Number of Crime Case in Duty Area of Lhokseumawe Police Department Jurisdiction by Month, 2019

Bulan/ Month	Jenis Kriminalitas/ Crime Cases				
	Pencurian / Theft	Penganiayaan / Persecution	Curanmor / Vehicle Theft	KDRT/ Househol d Violence	Pembunuhan / Murder
(1)	(2)	(3)	(4)	(5)	(6)
Januari/ January	9	0	1	0	0
Februari/ February	8	1	4	0	0
Maret/ March	6	3	1	0	0
April/ April	3	2	1	1	0
Mei/ May	5	0	1	0	0
Juni/ June	7	5	1	1	0
Juli/ July	10	4	0	0	0
Agustus/ August	7	3	0	1	0
September/ September	7	0	1	0	0
Oktober/ October	8	1	2	0	0
November/ November	13	1	2	0	0
Desember/ December	7	0	3	0	0
Jumlah/Total	90	20	17	3	0

Lanjutan Tabel/ Continued Tabel 4.4.1

Bulan/ Month	Jenis Kriminalitas/ Crime Cases				
	Penggelapan / Smuggling	Pemerasan / Extortion	Perkosaan / Rape	Narkoba/ Drugs	Perusakan/ Vandalism e
(1)	(7)	(8)	(9)	(10)	(11)
Januari/ January	1	0	0	0	0
Februari/ February	2	0	0	0	0
Maret/ March	2	0	0	0	0
April/ April	0	0	0	0	0
Mei/ May	0	0	0	0	0
Juni/ June	0	0	0	0	0
Juli/ July	0	0	0	0	0
Agustus/ August	1	0	0	0	0
September/ September	1	0	0	0	0
Oktober/ October	2	0	0	0	0
November/ November	2	0	0	0	0
Desember/ December	1	0	0	0	0
Jumlah/Total	12	0	0	0	0

Sumber/Source: Polres Lhokseumawe/ Resort Police of Lhokseumawe

SOCIAL AND WELFARE

Lanjutan Tabel/ Continued Tabel 4.4.1

Bulan/ Month	Jenis Kriminalitas/ Crime Cases			
	Penipuan/ Deception	Perzinaan/ Adultery	Perjudian/ Gambling	Lain-lain/ Others
(1)	(12)	(13)	(14)	(15)
Januari/ January	1	0	0	1
Februari/ February	0	0	0	1
Maret/ March	1	0	0	0
April/ April	0	0	0	3
Mei/ May	0	0	0	1
Juni/ June	2	0	0	2
Juli/ July	1	0	0	1
Agustus/ August	1	0	0	0
September/ September	3	0	0	0
Oktober/ October	2	0	0	1
November/ November	0	0	0	0
Desember/ December	0	0	0	0
Jumlah/Total	11	0	0	10

Sumber/Source: Polres Lhokseumawe/ Resort Police of Lhokseumawe

Tabel 4.5.2 Perkembangan Tindak Kriminalitas per Jenis Kasus di Wilayah Tugas
 Tabel Polres Lhokseumawe, 2014-2019
Number of Crime Case in Lhokseumawe Police Department Jurisdiction, 2014-2019

	Jenis Kriminalitas/ Crime Case	Tahun/ Year				
		2015	2016	2017	2018	2019
	(1)	(2)	(3)	(4)	(5)	(6)
1	Pembakaran	7	20	-	3	-
2	Kebakaran	11	20	-	0	2
3	Penculikan	2	4	-	1	0
4	Penghinaan	1	3	-	2	0
5	Pembunuhan	3	2	6	4	0
6	Penganiayaan	43	37	1	3	20
7	Pencurian	131	13	2	2	90
8	Pemerasan	15	6	84	1	0
9	Penggelapan	29	51	3	7	0
10	Penipuan	82	66	8	4	12
11	Perusakan	11	32	7	3	0
12	Perampasan Hak	25	8	1	9	11
13	Curanmor	210	22	18	2	0
14	Perbuatan Tdk Menyenangkan	5	0	36	0	17
15	Melarikan Wanita	4	1	-	2	1
16	KDRT	19	-	-	6	0
17	Unjuk Rasa	-	-	3	1	3
18	Senpi	2	33	1	1	0
19	Perbuatan Cabul	32	32	-	2	0
20	Perjudian	11	-	-	9	0
21	Pemalsuan Surat	4	-	-	5	0
22	Perkosaan	7	4	-	-	0
23	Perzinaan	1	1	3	4	0
	<i>Jumlah/ Total</i>	655	68	1	3	15
			8	107	14	6

Sumber/Source: Polres Lhokseumawe/ Resort Police of Lhokseumawe

SOCIAL AND WELFARE

Tabel 4.5.3 Program Pencegahan dan Pemberantasan Penyalahgunaan dan Peredaran Gelap Narkoba, 2019
Program for Prevention and Eradication of Drug Abuse and Illicit Circulation, 2019

No.	Kegiatan	Peserta/ Media/ Sasaran	Jumlah Peserta/ Pendengar/ Sasaran
(1)	(2)	(3)	(4)
I. Seksi Pencegahan dan Pemberdayaan Masyarakat			
1	Advokasi Pembangunan Berwawasan Anti	Masyarakat Kecamatan Muara Satu dan Tenaga Pendidik dalam Wilayah Kota Lhokseumawe	60 Orang
2	Diseminasi Informasi Melalui Sosialisasi dan Insert Konten		18 514 Orang
3	Diseminasi Informasi Melalui Pemanfaatan Media Penyiaran Radio	Radio Republik Indonesia Lhokseumawe Radio Adyemaja Lhokseumawe	Pendengar Radio di Wilayah Kota Lhokseumawe
4	Diseminasi Informasi Melalui Pagelaran seni	Masyarakat Millennial Kampus	240 Orang
5	Diseminasi Informasi melalui Kampanye Stop Narkoba	Para Pejabat dan Masyarakat Kota Lhokseumawe	Masyarakat Kota Lhokseumawe
6	Program Pemberdayaan Penganjur Anti Narkoba	Pegawai Pemerintahan, Karyawan Swasta, Tenaga Pendidik dan Masyarakat dalam Wilayah Kota Lhokseumawe	100 Orang
7	Pemberdayaan Masyarakat Anti Narkoba melalui Tes Urine Narkoba	Pegawai Pemerintahan, TNI, Karyawan Swasta, Tenaga Pendidik dan Masyarakat dalam Wilayah Kota Lhokseumawe	1000 Orang
8	Diseminasi Melalui Talkshow	Mahasiswa/Pelajar dari Poltek, Unimal Dan Masyarakat	50 Orang

Lanjutan Tabel/ Continued Tabel 4.4.5

No.	Kegiatan	Peserta/ Media/ Sasaran	Jumlah Peserta/ Pendengar/ Sasaran
(1)	(2)	(3)	(4)
II. Seksi Rehabilitasi			
1	Bimbingan Teknis dan Peningkatan Mutu Layanan Lembaga Rehabilitasi Pecandu Narkoba	Puskesmas Kecamatan Muara Dua Kota Lhokseumawe Yayasan Permata Aceh Peduli Klinik Mitra Keluarga	1 Instansi 1 Lembaga 1 Lembaga
2	Sosialisasi Program Rehabilitasi dan Pasca Rehab	Masyarakat Kecamatan Muara Satu Kota Lhokseumawe	25 Orang
3	Pelayanan Rehabilitasi Rawat Jalan Pecandu Narkoba di Klinik Pratama BNN Kota Lhokseumawe	Para Pecandu Narkoba	20 Orang
4	Dukungan Pembiayaan Pelayanan Rehabilitasi Rawat Jalan Pecandu Narkoba di Puskesmas		10 Orang
5	Dukungan Pelayanan Rehabilitasi Rawat Inap Pecandu Narkoba Rujukan Rawat Inap	Lembaga Pelayanan Rehabilitasi Pecandu Narkoba	5 Orang
6	Pelayanan Laporan Keluarga Pecandu Narkoba	Keluarga Pecandu Narkoba	73 Orang
III. Seksi Pemberantasan			
1	Penyelidikan dan Penyidikan Kasus Tindak Pidana Narkotika	Pelaku Tindak Kejahatan Penyalahgunaan dan Peredaran Gelap Narkoba	3 Pelaku Kejahatan

Sumber/Source: Badan Narkotika Nasional Kota Lhokseumawe/ BNN of Lhokseumawe

SOCIAL AND WELFARE

Tabel 4.5.4 Pelanggaran Syariat Islam Menurut Qanun No. 11 Tahun 2002 (Tentang Aqidah, Ibadah, dan Syiar Islam), 2019
Islamic Law Violation According to Qanun Number 11 of 2012 in 2019

Bulan/ Month	Jumlah Kasus/ Number of Case	Tindak Lanjut/ Further Action		
		Hukum/ Law	Adat/ Tradition	Pembinaan/ Direction
(1)	(2)	(3)	(4)	(5)
Januari/January	0	0	0	0
Februari/February	52	0	0	52
Maret/March	0	0	0	0
April/April	38	0	0	38
Mei/May	0	0	0	0
Juni/June	0	0	0	0
Juli/July	0	0	0	0
Agustus/August	0	0	0	0
September/September	0	0	0	0
Oktober/October	0	0	0	0
November/November	16	0	0	16
Desember/December	0	0	0	0
Jumlah/Total	106	0	0	106

Sumber/Source: Satuan Polisi Pamong Praja dan Wilayahatul Hisbah/ *Islamic and Civil Police Service*

Tabel 4.5.5 Pelanggaran Syariat Islam Menurut Qanun No.06 Tahun 2014 (Tentang Hukum Jinayat), 2019
Islamic Law Violation According by Qanun No. 06 of 2014 in 2019

Bulan/ Month	Jumlah Kasus/ Number of Case	Tindak Lanjut/ Further Action		
		Hukum/ Law	Adat/ Tradition	Pembinaan/ Direction
(1)	(2)	(3)	(4)	(5)
Januari/January	19	0	0	19
Februari/February	20	3	0	17
Maret/March	29	2	0	27
April/April	19	2	0	17
Mei/May	14	0	0	14
Juni/June	10	0	0	10
Juli/July	8	6	0	2
Agustus/August	20	4	0	16
September/September	13	3	0	10
Oktober/October	10	0	0	10
November/November	14	0	0	14
Desember/December	14	2	0	12
Jumlah/Total	190	22	0	168

Sumber/Source: Satuan Polisi Pamong Praja dan Wilayahul Hisbah/ Islamic and Civil Police Service

SOCIAL AND WELFARE

Tabel 4.5.6 Jumlah Kasus di Pengadilan Negeri Lhokseumawe Setiap Bulan, 2019
Number of Cases in District Court Lhokseumawe per Month, 2019

Bulan/ Month	Pidana/ Criminal	Perdata/ Civil	Jumlah/ Total
(1)	(2)	(3)	(4)
Januari/January	31	3	34
Februari/February	10	1	11
Maret/March	13	5	18
April/April	13	3	16
Mei/May	10	0	10
Juni/June	4	1	5
Juli/July	10	0	10
Agustus/August	24	1	25
September/September	19	2	21
Oktober/October	22	1	23
November/November	13	1	14
Desember/December	11	0	11
Jumlah/Total	180	18	198

Sumber/Source: Pengadilan Negeri Kota Lhokseumawe/ Lhokseumawe District Court

Tabel 4.5.7 Jumlah Perkara Pidana di Pengadilan Negeri Lhokseumawe Setiap Bulan, 2019
Number of Criminal Cases in Lhokseumawe District Court per Month, 2019

Bulan/ Month	Perkara Masuk/ Case Received	Jumlah Perkara/ Number of Cases	Perkara Diputuskan/ Case Decided	Sisa Bulan Ini/ Case Remains by This Month
(1)	(2)	(3)	(4)	(5)
Januari/January	51	51	24	27
Februari/February	33	60	28	32
Maret/March	29	61	35	26
April/April	32	58	24	34
Mei/May	33	67	34	33
Juni/June	23	56	13	43
Juli/July	17	60	23	37
Agustus/August	27	64	32	32
September/September	17	49	29	20
Oktober/October	16	36	18	18
November/November	16	34	20	14
Desember/December	15	29	4	25
Jumlah/Total	309	625	284	341

Sumber/Source: Pengadilan Negeri Kota Lhokseumawe/ *Lhokseumawe District Court*

SOCIAL AND WELFARE

Tabel 4.5.8 Jumlah Perkara Perdata Gugatan di Pengadilan Negeri Lhokseumawe Setiap Bulan, 2019
Number of Civil Cases in Lhokseumawe District Court per Month, 2019

Bulan/ Month	Perkara Masuk/ Case Received	Jumlah Perkara/ Number of Cases	Perkara Diputuskan/ Case Decided	Sisa Bulan Ini/ Case Remains by This Month
(1)	(2)	(3)	(4)	(5)
Januari/January	13	13	1	12
Februari/February	1	1	5	8
Maret/March	5	5	1	12
April/April	3	3	5	10
Mei/May	0	0	1	9
Juni/June	1	1	2	8
Juli/July	0	0	3	5
Agustus/August	1	1	2	4
September/September	2	2	0	6
Oktober/October	1	1	2	5
November/November	1	1	1	5
Desember/December	0	0	1	4
Jumlah/ Total	28	28	24	80

Sumber/Source: Pengadilan Negeri Kota Lhokseumawe/ Lhokseumawe District Court

Tabel 4.5.9 Jumlah Perkara Perdata di Kejaksaan Negeri Lhokseumawe Setiap Bulan, 2019
Number of Civil Cases in Lhokseumawe District Judiciary per Month, 2019

Bulan/ Month	Laporan Masuk/ Report Received	Jumlah Laporan/ Number of Reports	Laporan Diputuskan/ Report Decided	Sisa Bulan Ini/ Report Remains by This Month
(1)	(2)	(3)	(4)	(5)
Januari/January	-	-	-	-
Februari/February	-	-	-	-
Maret/March	-	-	-	-
April/April	-	-	-	-
Mei/May	-	-	-	-
Juni/June	-	-	-	-
Juli/July	-	-	-	-
Agustus/August	-	-	-	-
September/September	-	-	-	-
Oktober/October	-	-	-	-
November/November	-	-	-	-
Desember/December	-	-	-	-
Jumlah/Total	-	-	-	-

Sumber/Source: Kejaksaan Negeri Kota Lhokseumawe/ Lhokseumawe District Judiciary

SOCIAL AND WELFARE

Tabel 4.5.10 Jumlah Perkara Pidana Umum di Kejaksaan Negeri Lhokseumawe Setiap Bulan, 2019
Number of Criminal Cases in Lhokseumawe District Judiciary per Month, 2019

Bulan/ Month	Sisa Bulan Lalu/ Report Remaining Month	Laporan Masuk/ Report Received	Jumlah Laporan/ Number of Reports	Laporan Diselesai- kan/ Reports Completed	Sisa Bulan Ini/ Report Remains by This Month
(1)	(2)	(3)	(4)	(5)	(6)
Januari/January	27	37	64	34	30
Februari/February	30	40	70	30	40
Maret/March	40	23	63	33	30
April/April	30	32	62	37	25
Mei/May	25	40	65	35	30
Juni/June	30	23	53	14	38
Juli/July	39	24	63	44	19
Agustus/August	19	17	36	16	20
September/Septembe	20	19	39	19	20
Oktober/October	20	19	39	21	18
Nopember/November	18	23	41	19	22
Desember/December	22	22	44	23	21
Jumlah/Total	320	319	639	325	313

Sumber/Source: Kejaksaan Negeri Kota Lhokseumawe/ Lhokseumawe District Judiciary

Tabel 4.5.11 Jumlah Perkara Pidana Khusus di Kejaksaan Negeri Lhokseumawe Setiap Bulan, 2019
Number of Typical Criminal Cases in Lhokseumawe District Judiciary per Month, 2019

Bulan/ Month	Sisa Bulan Lalu/ Report Remaining Month	Laporan Masuk/ Report Received	Jumlah Laporan/ Number of Reports	Laporan Diselesai- kan/ Reports Completed	Sisa Bulan Ini/ Report Remains by This Month
(1)	(2)	(3)	(4)	(5)	(6)
Januari/January	-	-	-	-	-
Februari/February	-	-	-	-	-
Maret/March	-	-	-	-	-
April/April	-	-	-	-	-
Mei/May	-	-	-	-	-
Juni/June	-	-	-	-	-
Juli/July	-	-	-	-	-
Agustus/August	-	-	-	-	-
September/Septembe	-	-	-	-	-
Oktober/October	-	-	-	-	-
Nopember/November	-	-	-	-	-
Desember/December	-	-	-	-	-
Jumlah/Total	-	-	-	-	-

Sumber/Source: Kejaksaan Negeri Kota Lhokseumawe/ Lhokseumawe District Judiciary

SOCIAL AND WELFARE

Tabel 4.5.12 Jumlah Narapidana di Lembaga Pemasyarakatan Kelas 2A Kota Lhokseumawe Menurut Masa Hukuman, 2019
Number of Inmates in Lhokseumawe Prison According to The Sentence, 2019

Masa Hukuman/ <i>Sentence</i>	Laki-laki/ <i>Male</i>	Perempuan/ <i>Female</i>	Jumlah/ <i>Total</i>
(1)	(2)	(3)	(4)
0-1 tahun	3	0	3
1 - 5 Tahun	122	6	128
5 -10 Tahun	275	9	284
10 Tahun ke Atas	92	3	95
Jumlah/<i>Total</i>	492	18	510

Sumber/*Source*: Lembaga Pemasyarakatan Kelas 2A Lhokseumawe/ *Lhokseumawe Prison*

Tabel 4.5.13 Jumlah Narapidana di Lembaga Pemasyarakatan Kelas 2A Kota Lhokseumawe Menurut Bulan, 2019
Number of Inmates in Lhokseumawe Prison by Month, 2019

Bulan/ Month	Narapidana Masuk/ Incoming Prisoners	Jumlah Narapidana/ Number of Prisoner	Narapidana Dibebaskan/ Prisoner Freed	Sisa Bulan Ini/ Prisoner Remains by This Month
(1)	(2)	(3)	(4)	(5)
Januari/January	3	521	24	497
Februari/February	6	497	14	489
Maret/March	6	489	6	489
April/April	15	489	17	487
Mei/May	7	487	8	486
Juni/June	33	486	17	502
Juli/July	16	502	13	505
Agustus/August	20	505	25	500
September/September	10	500	20	490
Oktober/October	23	490	15	498
November/November	15	498	15	498
Desember/December	32	498	20	510
Jumlah/Total	186	5 962	194	5 951

Sumber/Source: Lembaga Pemasyarakatan Kelas 2A Lhokseumawe/ Lhokseumawe Prison

SOCIAL AND WELFARE

Tabel 4.5.14 Jumlah Narapidana di Lembaga Pemasyarakatan Kelas 2A Kota Lhokseumawe Menurut Bulan dan Jenis Kasus, 2019
Number of Prisoner in Lhokseumawe Prison by Month and Case, 2019

Bulan/ Month	Pidana/ Criminal	Perdata/ Civil	Narkoba/ Drug	Lalu Lintas/ Traffic	Jumlah/ Total
(1)	(2)	(3)	(4)	(5)	(6)
Januari/January	230	0	265	0	497
Februari/February	218	0	270	0	489
Maret/March	207	0	282	0	489
April/April	192	0	295	0	487
Mei/May	188	0	298	0	486
Juni/June	199	0	303	0	502
Juli/July	193	0	312	0	505
Agustus/August	187	0	322	0	500
September/September	160	0	330	0	490
Oktober/October	154	0	344	0	498
November/November	145	0	353	0	498
Desember/December	145	0	364	0	510
Jumlah/Total	2 209	0	3 738	0	5 951

Sumber/Source: Lembaga Pemasyarakatan Kelas 2A Lhokseumawe/ *Lhokseumawe Prison*

4.6 SOSIAL LAINNYA/ OTHER SOCIAL AFFAIRS

Tabel 4.6.1 Banyaknya Sertifikat Hak Atas Tanah yang Dikeluarkan BPN, 2019
Number of Land Certificate Issued by BPN, 2019

	Tipe/ Type	Jumlah/ Total (Bidang)
	(1)	(2)
1	PRONA	2 868
2	WAKAF	31
3	RELOKASI	0
4	RUTIN	117
5	UKM	0
6	NELAYAN	0
	Jumlah/Total	3 016

Sumber/Source: BPN Kota Lhokseumawe/ BPN of Lhokseumawe

SOCIAL AND WELFARE

Tabel 4.6.2 Banyaknya Pemeliharaan Data Pendaftaran Tanah yang Diterbitkan Menurut Kecamatan, 2019
Number of Right Transition of Lands Issued by Sub District, 2019

	Jenis Peralihan/ <i>Type of Land Transition</i>	Kecamatan/ <i>Sub District</i>				Jumlah/ <i>Total</i>
		Blang Mangat	Muara Dua	Muara Satu	Banda Sakti	
	(1)	(2)	(3)	(4)	(5)	(6)
1	Jual Beli	0	0	0	0	1 145
2	Hibah	0	0	0	0	87
3	Warisan	0	0	0	0	161
4	APHB	0	0	0	0	86
5	Tukar Menukar	0	0	0	0	0
6	Lelang	0	0	0	0	9
7	Ganti Nama	0	0	0	0	6
8	Ikrar Wakaf	0	0	0	0	0
9	Penetapan Pengadilan	0	0	0	0	20
10	Hak Tanggungan	0	0	0	0	678
11	Royal Hak Tanggungan	0	0	0	0	613
12	Pemisahan/ Pemecahan Hak	0	0	0	0	376
13	Penggabungan	0	0	0	0	9
14	Perubahan Hak/ Peningkatan Hak	0	0	0	0	94
15	Pembaharuan Hak	0	0	0	0	11
16	Perpanjangan Hak	0	0	0	0	10
17	Sertifikat Hilang	0	0	0	0	41
18	Ganti Blangko	0	0	0	0	12
19	Penghapusan Hak	0	0	0	0	37
20	Pembatalan Hak	0	0	0	0	1
	Jumlah/Total	0	0	0	0	3 396

Sumber/Source: BPN Kota Lhokseumawe/ BPN of Lhokseumawe

Tabel 4.6.3 Jumlah Sertifikat Hak Milik yang Diberikan/ Diselesaikan Menurut Bulan, 2019
Number of Ownership Certificate Given/ Finished by Month, 2019

Bulan/ Month	Hak Milik/ Ownership	
	Diberikan/ Given	Diselesaikan/ Finished
(1)	(2)	(3)
Januari/ January	7	7
Februari/ February	3	3
Maret/ March	3	3
April/ April	1	1
Mei/ May	15	15
Juni/ June	3	3
Juli/ July	4	4
Agustus/ August	5	5
September/ September	10	10
Oktober/ October	33	33
November/ November	19	19
Desember/ December	14	14
Jumlah/ Total	117	117

Sumber/Source: BPN Kota Lhokseumawe/ BPN of Lhokseumawe

SOCIAL AND WELFARE

Tabel 4.6.4 Jumlah Sertifikat Hak Guna Bangunan yang Diberikan/ Diselesaikan Menurut Bulan, 2019
Number of Building Utilization Certificate Given/Finished by Month, 2019

Bulan/ Month	Hak Guna Bangunan/ Building Utilization	
	Diberikan/ Given	Diselesaikan/ Finished
(1)	(2)	(3)
Januari/ January	2	2
Februari/ February	6	6
Maret/ March	5	5
April/ April	3	3
Mei/ May	7	7
Juni/ June	2	2
Juli/ July	12	12
Agustus/ August	4	4
September/ September	12	12
Oktober/ October	6	6
November/ November	0	0
Desember/ December	2	2
Jumlah/ Total	61	61

Sumber/Source: BPN Kota Lhokseumawe/ BPN of Lhokseumawe

Tabel 4.6.5 Jumlah Sertifikat Hak Pakai dan Hak Pengelola yang Diberikan/ Diselesaikan Menurut Bulan, 2019
Number of Utilization Certificate and Management Certificate Given/ Finished by Month, 2019

Bulan/ Month	Hak Pakai/ Utilization		Hak Pengelola/ Management	
	Diberikan/ Given	Diselesaikan/ Finished	Diberikan/ Given	Diselesaikan/ Finished
(1)	(2)	(3)	(4)	(5)
Januari/ January	-	-	-	-
Februari/ February	-	-	-	-
Maret/ March	5	5	-	-
April/ April	1	1	-	-
Mei/ May	-	-	-	-
Juni/ June	3	3	-	-
Juli/ July	-	-	-	-
Agustus/ August	29	29	-	-
September/ September	2	2	-	-
Oktober/ October	1	1	-	-
November/ November	9	9	-	-
Desember/ December	-	-	-	-
Jumlah/ Total	50	50	0	0

Sumber/Source: BPN Kota Lhokseumawe/ BPN of Lhokseumawe

SOCIAL AND WELFARE

Tabel 4.6.6 Jumlah Sertifikat Hak Tanggungan yang Diberikan/ Diselesaikan Menurut Bulan, 2019
Number of Amenity Certificate Given/ Finished by Month, 2019

Bulan/ Month	Hak Tanggungan/ Amenity	
	Diberikan/ Given	Diselesaikan/ Finished
(1)	(2)	(3)
Januari/ January	40	40
Februari/ February	66	66
Maret/ March	56	56
April/ April	71	71
Mei/ May	65	65
Juni/ June	10	10
Juli/ July	88	88
Agustus/ August	63	63
September/ September	56	56
Oktober/ October	51	51
November/ November	52	52
Desember/ December	60	60
Jumlah/ Total	626	626

Sumber/Source: BPN Kota Lhokseumawe/ BPN of Lhokseumawe

Tabel 4.6.7 Jumlah Sertifikat Tanah Waqaf yang Diberikan/ Diselesaikan Menurut Bulan, 2019
Number of Building Waqf Land Certificate Given/ Finished by Month, 2019

Bulan/ Month	Tanah Waqaf/ Waqf Land	
	Diberikan/ Given	Diselesaikan/ Finished
(1)	(2)	(3)
Januari/ January	0	0
Februari/ February	17	17
Maret/ March	0	0
April/ April	1	1
Mei/ May	0	0
Juni/ June	0	0
Juli/ July	11	11
Agustus/ August	0	0
September/ September	0	0
Oktober/ October	0	0
November/ November	0	0
Desember/ December	0	0
Jumlah/ Total	29	29

Sumber/Source: BPN Kota Lhokseumawe/ BPN of Lhokseumawe

SOCIAL AND WELFARE

Tabel 4.6.8 Surat Izin Usaha Perusahaan yang Diterbitkan Pemerintah Kota Lhokseumawe Menurut Bulan, 2019
Letter of Municipal Government Apporoval of Bussiness Location by Month, 2019

Bulan/ Month	Kecamatan/ Sub Distric			
	Blang Mangat	Muara Dua	Muara Satu	Banda Sakti
(1)	(2)	(3)	(4)	(5)
Januari/ <i>January</i>	5	24	15	51
Februari/ <i>February</i>	4	17	7	32
Maret/ <i>March</i>	6	22	15	37
April/ <i>April</i>	2	14	6	38
Mei/ <i>May</i>	2	8	8	28
Juni/ <i>June</i>	2	9	3	25
Juli/ <i>July</i>	4	12	7	37
Agustus/ <i>August</i>	2	9	1	19
September/ <i>September</i>	8	8	5	22
Oktober/ <i>October</i>	7	6	4	16
November/ <i>November</i>	5	11	2	8
Desember/ <i>December</i>	4	15	11	22
Jumlah/ <i>Total</i>	51	155	84	335

Sumber/Source: Kantor Penanaman Modal, Pelayanan Terpadu Satu Pintu dan Tenaga Kerja Kota Lhokseumawe

Tabel 4.6.9 Surat Izin Usaha Perusahaan yang Diterbitkan Pemerintah Kota Lhokseumawe Dirinci Menurut Bentuk Perusahaan, 2019
Letter of Municipal Government Approval of Business Location by Company Type, 2019

No	Kecamatan/ Subdistric	Jenis Perusahaan/ Company Type							Jumlah/ Total
		PT	CV	Koperasi	UD	Toko	Yayasan	Firma	
(1)	(2)	(3)	(4)	(5)	(6)	(7)	(8)	(9)	(10)
1	Blang Mangat	1	3	-	4	-	-	-	8
2	Muara Dua	3	4	1	3	-	-	-	11
3	Muara Satu	2	9	-	6	-	-	-	17
4	Banda Sakti	12	18	-	19	-	-	-	49
Jumlah/ Total		18	34	1	32	-	-	-	95

Sumber/Source: Kantor Penanaman Modal, Pelayanan Terpadu Satu Pintu dan Tenaga Kerja Kota Lhokseumawe

SOCIAL AND WELFARE

Tabel 4.6.10 Jumlah Layanan Perizinan Usaha, 2019
Tabel Number of Business Licensing Services, 2019

No.	Jenis Layanan/ Services	Banyaknya/ Frequencies
(1)	(2)	(3)
1	Ijin Mendirikan Bangunan (IMB)	174
2	Izin Gangguan/HO	0
3	Izin Tempat Usaha Perusahaan	623
4	Izin Usaha Penangkapan Ikan	1
5	Izin Usaha Pembudidayaan Ikan	0
6	Izin Usaha Jasa Konstruksi (IUJK)	173
7	Izin Usaha Perdagangan (SIUP)	71
8	Tanda Daftar Perusahaan (TDP)	85
9	Tanda Daftar Industri (TDI)	0
10	Izin Usaha Industri (IUI)	0
11	Izin Perluasan Usaha Industri (IPUI)	0
12	Tanda Daftar Gudang (TDG)	10
13	Izin Penyelenggara Reklame	148
14	Izin Galian C	7
15	Izin Apotek	12
16	Izin Toko Obat	10
17	Rekomendasi Rumah Sakit Tipe B	0
18	Izin Mendirikan Rumah Sakit Tipe C dan D	0

Lanjutan Tabel/ *Continued Tabel* 4.6.10

No.	Jenis Layanan/ Services	Banyaknya/ Frequencies
(1)	(2)	(3)
19	Izin Operasional Rumah Sakit Tipe C dan D	0
20	Izin Rumah Bersalin	0
21	Izin Bidan/Perawat	0
22	Izin Praktek/Fisioterapi	0
23	Pendaftaran Pengobatan Tradisional	0
24	Izin Kerja Asisten Apoteker	0
25	Izin Klinik Umum	0
26	Izin Praktek Tukang Gigi	2
27	Izin IKTK Optik	0
28	Izin Optik	2
29	Izin Usaha Pest Control (IUPC)	0
30	Izin Praktek Dokter	0
31	Izin Praktek Dokter Gigi	0
32	Izin Praktek Dokter Spesialis	0
33	Izin Tempat Praktek Bersama Dokter	0
34	Izin Laboratorium	0
35	Izin Jasa Biro Perjalanan Wisata	1
36	Izin Jasa Agen Perjalanan Wisata	0

SOCIAL AND WELFARE

Lanjutan Tabel/ *Continued Tabel* 4.6.10

No.	Jenis Layanan/ Services	Banyaknya/ Frequencies
(1)	(2)	(3)
37	Izin Jasa Konvensi & Perjalanan Wisata	0
38	Izin Jasa Pertunjukan	0
39	Izin Jasa Pameran	0
40	Izin Jasa Impresariat	0
41	Izin Jasa Atraksi Wisata	0
42	Izin Usaha Salon Kecantikan	1
43	Izin Pusat Kebugaran	0
44	Izin Taman Rekreasi	0
45	Izin Pendirian Sanggar Seni Budaya	0
46	Izin Penginapan	2
47	Izin Usaha Angkutan	6

Sumber/Source: Kantor Penanaman Modal, Pelayanan Terpadu Satu Pintu dan Tenaga Kerja Kota Lhokseumawe

Tabel 4.6.11 Realisasi Penerbitan SIUP, 2019
Tabel Realization of Trading License (SIUP) Issues, 2019

No.	Kecamatan/ <i>Subdistric</i>	Bentuk Perusahaan/ <i>Industry Type</i>			Jumlah/ <i>Total</i>
		Perusahaan Besar/ <i>Large Industry</i>	Perusahaan Menengah/ <i>Medium Industry</i>	Perusahaan Kecil/ <i>Small Industry</i>	
(1)	(2)	(3)	(4)	(5)	(6)
1	Blang Mangat	0	0	5	5
2	Muara Dua	0	1	13	14
3	Muara satu	0	2	4	6
4	Banda Sakti	2	5	39	46
Jumlah/ <i>Total</i>		2	8	61	71

Sumber/*Source*: Kantor Penanaman Modal, Pelayanan Terpadu Satu Pintu dan Tenaga Kerja Kota Lhokseumawe

SOCIAL AND WELFARE

Tabel 4.6.12 Realisasi Penerbitan Tanda Daftar Perusahaan (TDP), 2019
Tabel Realization of Policing Trading Register, 2019

No.	Kecamatan/ Subdistric	Bentuk Perusahaan/ Company Type						Jumlah/ Total
		PT	Koperasi	CV	Firma	PO	BUL/UD	
(1)	(2)	(3)	(4)	(5)	(6)	(7)	(8)	(9)
1	Blang Mangat	7	0	10	-	13	-	30
2	Muara Dua	25	0	35	-	42	-	102
3	Muara satu	12	0	13	-	7	-	32
4	Banda Sakti	71	4	94	-	80	-	249
Jumlah/ Total		115	4	152	-	142	-	413

Sumber/Source: Kantor Penanaman Modal, Pelayanan Terpadu Satu Pintu dan Tenaga Kerja Kota Lhokseumawe

Tabel 4.6.13 Jumlah Kasus dan Jumlah Jaminan yang Dibayarkan pada Program Jaminan Kecelakaan Kerja (JKK) Menurut Bulan, 2019
Number of Case and Warranty Paid for Accident Insurance by Month, 2019

Bulan/ Month	Program Jaminan Kecelakaan (JKK)/ Work Accident Insurance Program	
	Jumlah Kasus/ Number of Case	Jumlah Jaminan/ Warranty (Rp)
(1)	(2)	(3)
Januari/ January	11	589 668 475
Februari/ February	2	354 907 696
Maret/ March	3	281 876 600
April/ April	2	1 118 529
Mei/ May	11	347 190 897
Juni/ June	2	2 965 202
Juli/ July	10	1 181 611 171
Agustus/ August	7	10 795 074
September/ September	5	12 481 990
Oktober/ October	6	322 164 940
November/ November	5	43 873 314
Desember/ December	3	17 244 594
Jumlah/ Total	67	3 165 898 482

Sumber/Source: BPJS Ketenagakerjaan Kota Lhokseumawe/ *Employment BPJS of Lhokseumawe*

SOCIAL AND WELFARE

Tabel 4.6.14 Jumlah Kasus dan Jumlah Jaminan yang Dibayarkan pada Program Jaminan Hari Tua (JHT) Menurut Bulan, 2019
Number of Case and Warranty Paid for Pension Plan by Month, 2019

Bulan/ Month	Program Jaminan Hari Tua (JHT)/ Retirement Insurance Program	
	Jumlah Kasus/ Number of Case	Jumlah Jaminan/ Warranty (Rp)
(1)	(2)	(3)
Januari/ January	247	2 474 037 840
Februari/ February	332	2 998 973 540
Maret/ March	238	3 008 312 180
April/ April	209	1 591 975 430
Mei/ May	317	2 708 050 220
Juni/ June	208	2 061 864 680
Juli/ July	421	3 354 814 680
Agustus/ August	258	4 065 420 920
September/ September	171	1 542 995 820
Oktober/ October	241	3 262 975 330
November/ November	184	1 909 676 550
Desember/ December	120	1 573 989 850
Jumlah/ Total	2 946	30 553 086 850

Sumber/Source: BPJS Ketenagakerjaan Kota Lhokseumawe/ *Employment BPJS of Lhokseumawe*

Tabel 4.6.15 Jumlah Kasus dan Jumlah Jaminan yang Dibayarkan pada Program Jaminan Kematian (JKM) Menurut Bulan, 2019
Number of Case and Warranty Paid for Life insurance by Month, 2019

Bulan/ Month	Program Jaminan Kematian (JKM)/ Death Insurance Program	
	Jumlah Kasus/ Number of Case	Jumlah Jaminan/ Warranty (Rp)
(1)	(2)	(3)
Januari/ January	11	288 000 000
Februari/ February	16	408 000 000
Maret/ March	17	420 000 000
April/ April	14	336 000 000
Mei/ May	16	420 000 000
Juni/ June	6	144 000 000
Juli/ July	13	336 000 000
Agustus/ August	14	372 000 000
September/ September	6	144 000 000
Oktober/ October	13	309 000 000
November/ November	14	360 000 000
Desember/ December	10	252 000 000
Jumlah/ Total	150	3 789 000 000

Sumber/Source: BPJS Ketenagakerjaan Kota Lhokseumawe/ *Employment BPJS of Lhokseumawe*

SOCIAL AND WELFARE

Tabel 4.6.16 Jumlah Kasus dan Jumlah Jaminan yang Dibayarkan pada Program Jaminan Pensiun (JP) Menurut Bulan, 2019
Number of Case and Warranty Which Paid for Pension Program by Month, 2019

Bulan/ Month	Program Jaminan Pensiun (JPN)/ Pension Insurance Program	
	Jumlah Kasus/ Number of Case	Jumlah Jaminan/ Warranty (Rp)
(1)	(2)	(3)
Januari/ January	31	56 017 470
Februari/ February	28	24 891 710
Maret/ March	39	47 118 580
April/ April	36	22 916 070
Mei/ May	47	48 284 830
Juni/ June	35	30 426 570
Juli/ July	38	40 296 570
Agustus/ August	36	33 240 440
September/ September	38	31 446 040
Oktober/ October	44	45 828 760
November/ November	39	23 914 530
Desember/ December	37	33 950 220
Jumlah/ Total	448	438 331 530

Sumber/Source: BPJS Ketenagakerjaan Kota Lhokseumawe/ Employment BPJS of Lhokseumawe

Tabel 4.6.17 Data Pembayaran Klaim UU No 33 Tahun 1964, 2019
Tabel Data Of Claims Payment by Law No.33, 1964, 2019

Bulan/ Month	Luka-Luka/ Wounds		Cacat Tetap/ Permanent Injury	
	Jumlah Kasus/ Number of Case	Jumlah Jaminan/ Warranty (Rp)	Jumlah Kasus/ Number of Case	Jumlah Jaminan/ Warranty (Rp)
(1)	(2)	(3)	(4)	(5)
Januari/ <i>January</i>	8	102 465 805	0	0
Februari/ <i>February</i>	1	10 168 500	1	45 000 000
Maret/ <i>March</i>	1	4 396 000	0	0
April/ <i>April</i>	1	2 339 216	0	0
Mei/ <i>May</i>	0	0	0	0
Juni/ <i>June</i>	1	17 660 784	0	0
Juli/ <i>July</i>	0	0	0	0
Agustus/ <i>August</i>	2	7 708 530	0	0
September/ <i>September</i>	0	0	0	0
Oktober/ <i>October</i>	0	0	0	0
November/ <i>November</i>	0	0	0	0
Desember/ <i>December</i>	1	12 656 000	0	0
Jumlah/ <i>Total</i>	15	157 394 835	1	45 000 000

Sumber/Source : PT. Jasa Raharja Perwakilan Lhokseumawe/ Branch Office PT Jasa Raharja of Lhokseumawe

SOCIAL AND WELFARE

Lanjutan Tabel/ Continued Tabel 4.6.17

Bulan/ Month	Meninggal Dunia/ Pass Away		Penguburan/ Funeral	
	Jumlah Kasus/ Number of Case	Jumlah Jaminan/ Warranty (Rp)	Jumlah Kasus/ Number of Case	Jumlah Jaminan/ Warranty (Rp)
(1)	(2)	(3)	(4)	(5)
Januari/ January	0	0	0	0
Februari/ February	0	0	0	0
Maret/ March	0	0	0	0
April/ April	0	0	0	0
Mei/ May	0	0	0	0
Juni/ June	0	0	0	0
Juli/ July	0	0	0	0
Agustus/ August	0	0	0	0
September/ September	0	0	0	0
Oktober/ October	1	50 000 000	0	0
November/ November	1	50 000 000	0	0
Desember/ December	1	50 000 000	0	0
Jumlah/ Total	3	150 000 000	0	45 000 000

Sumber/Source : PT. Jasa Raharja Perwakilan Lhokseumawe/ Branch Office PT Jasa Raharja of Lhokseumawe

Tabel 4.6.18 Data Pembayaran Klaim UU No 34 Tahun 1964, 2019
Tabel Data Of Claims Payment by Law No.34, 1964, 2019

Bulan/ Month	Luka-Luka/ Wounds		Cacat Tetap/ Permanent Injury	
	Jumlah Kasus/ Number of Case	Jumlah Jaminan/ Warranty (Ribu/ Thousand Rp 000)	Jumlah Kasus/ Number of Case	Jumlah Jaminan/ Warranty (Ribu/Thousand Rp 000)
(1)	(2)	(3)	(4)	(5)
Januari/ <i>January</i>	96	1 113 557.1	9	149 000
Februari/ <i>February</i>	66	794 620.7	6	81 500
Maret/ <i>March</i>	25	304 227.9	5	125 000
April/ <i>April</i>	53	620 935.8	7	91 250
Mei/ <i>May</i>	64	687 746.7	2	15 000
Juni/ <i>June</i>	33	446 733.2	4	76 125
Juli/ <i>July</i>	102	946 693.9	7	101 250
Agustus/ <i>August</i>	87	855 291.3	3	101 250
September/ <i>September</i>	76	817 785.3	7	116 750
Oktober/ <i>October</i>	80	883 376.2	4	99 000
November/ <i>November</i>	59	735 603.4	6	166 750
Desember/ <i>December</i>	52	564 642.4	5	87 750
Jumlah/ Total	793	8 771 213.9	65	1 210 625

SOCIAL AND WELFARE

Lanjutan Tabel/ *Continued Tabel* 4.6.18

Bulan/ Month	Meninggal Dunia/ Pass Away		Penguburan/ Funeral	
	Jumlah Kasus/ Number of Case	Jumlah Jaminan/ Warranty (Ribu /Thousand (Rp)	Jumlah Kasus/ Number of Case	Jumlah Jaminan/ Warranty (Rp
(1)	(2)	(3)	(4)	(5)
Januari/ <i>January</i>	20	1 100 000	2	8 000 000
Februari/ <i>February</i>	17	950 000	0	0
Maret/ <i>March</i>	12	600 000	0	0
April/ <i>April</i>	17	850 000	0	0
Mei/ <i>May</i>	30	1 500 000	0	0
Juni/ <i>June</i>	20	1 000 000	0	0
Juli/ <i>July</i>	18	900 000	1	4 000 000
Agustus/ <i>August</i>	18	875 000	0	0
September/ <i>September</i>	18	900 000	0	0
Oktober/ <i>October</i>	18	950 000	0	0
November/ <i>November</i>	12	600 000	0	0
Desember/ <i>December</i>	10	500 000	0	0
Jumlah/ <i>Total</i>	210	10 725 000	3	12 000 000

Sumber/Source : PT. Jasa Raharja Perwakilan Lhokseumawe/ Branch Office PT Jasa Raharja of Lhokseumawe

<https://lhokseumawekota.bps.go.id>

<https://lhokseumawekota.bps.go.id>

5

PERTANIAN, KEHUTANAN, PETERNAKAN, DAN PERIKANANAN
AGRICULTURE, FORESTRY, LIVESTOCK AND FISHERY

<https://lhokseumawekota.bps.go.id>

5. Pertanian Agriculture



<https://lhokseumawekota.bps.go.id>

PENJELASAN TEKNIS

TECHNICAL NOTES

- | | |
|--|--|
| <p>1. Lahan sawah adalah lahan pertanian yang berpetak-petak dan dibatasi oleh pematang (galengan), saluran untuk menahan/ menyalurkan air, yang biasanya ditanami padi sawah tanpa memandang dari mana diperoleh atau status lahan tersebut. Lahan yang dimaksud termasuk lahan yang terdaftar di Pajak Bumi Bangunan, luran Pembangunan Daerah, lahan bengkok, lahan serobotan, lahan rawa yang ditanami padi dan lahan bekas tanaman tahunan yang telah dijadikan sawah, baik yang ditanami padi, palawija atau tanaman semusim lainnya.</p> <p>2. Tegal/Kebun adalah lahan pertanian bukan sawah (lahan kering) yang ditanami tanaman semusim atau tahunan dan terpisah dengan halaman sekitar rumah serta penggunaannya tidak berpindah pindah.</p> <p>3. Ladang/Huma adalah lahan pertanian bukan sawah (lahan kering) yang biasanya ditanami tanaman semusim dan penggunaannya hanya semusim atau dua musim, kemudian akan ditinggalkan bila sudah tidak subur lagi (berpindah-pindah). Kemungkinan lahan ini beberapa tahun kemudian akan dikerjakan kembali jika sudah subur.</p> | <p>1. <i>Wetland is agricultural land that separated by small dykes to resist water, where the main crop is usually wetland paddy without considering where it is got from or the status of the land. It includes the land that is registered at land income tax office, regional development contribution, 'bengkok' land, illegal ownership, swamps for rice cultivation, and annual crop land mark that has been used as rice field, which are both planted with paddy, secondary crops or the other seasonal crops.</i></p> <p>2. <i>Dry field/Garden is an dryland (unirrigated land) which is planted with seasonal or annual crops and separately from the yard around the house without shifting</i></p> <p>3. <i>Unirrigated agricultural field /Shifting cultivation land is dryland (unirrigated land) that usually is cultivated for seasonal crops and utilized only for one or two seasons, then it will be left when it is not fertile (shifting). Maybe, this land will be used again in a few years if it has been fertile.</i></p> |
|--|--|

AGRICULTURE, FORESTRY, LIVESTOCK AND FISHERY

4. Lahan yang sementara tidak diusahakan adalah lahan yang biasanya diusahakan tetapi untuk sementara (lebih dari 1 (satu) tahun tetapi kurang dari atau sama dengan 2 (dua) tahun) tidak diusahakan, termasuk lahan sawah yang tidak diusahakan selama lebih dari 2 (dua) tahun.
 5. Data pokok tanaman pangan yang dikumpulkan adalah luas panen dan produktivitas (hasil per hektar). Produksi tanaman pangan merupakan hasil perkalian antara luas panen dengan produktivitas. Pengumpulan data luas panen dilakukan setiap bulan dengan pendekatan area kecamatan di seluruh wilayah Indonesia. Pengumpulan data produktivitas dilakukan melalui pengukuran langsung pada plot ubinan berukuran 2½ m x 2½ m. Pengumpulan data produktivitas dilakukan setiap subround (empat bulanan) pada waktu panen petani.
 6. Data produksi padi dan palawija yang disajikan adalah dalam kualitas: gabah kering giling (padi), pipilan kering (jagung), biji kering (kedelai dan kacang tanah), dan umbi basah (ubi kayu dan ubi jalar).
 7. Tanaman sayuran dan buah-buahan
4. *Temporarily unused land is land that is regularly used but temporarily (more than a year but less or equal than two years) is unused, it includes wetland that is not cultivated more than two years.*
 5. *The main food crops data collected consists of harvested area and productivity (yield per hectare). Food crops production is generated by harvested area multiplied by productivity. The harvested area data is collected every month using sub district area approach in all sub district in Indonesia. The productivity data collection is conducted by a direct measurement in 2½m x 2½m crop cutting plot. The productivity measurement is conducted in every subround (four monthly) at the time when farmers are harvesting their crops.*
 6. *Production of paddy and secondary crops data are presented in the form of: dry unhusked rice (paddy), dry loose maize (maize), dry shells crops (soybeans and peanuts), and fresh roots (cassava and sweet potatoes).*
 7. *Seasonal vegetable and fruit plants*
Seasonal vegetable plants are plants which are the sources of vitamin, mineral salt, etc, consumed from the part of the plant in the form of leaf,

semusim

Tanaman sayuran semusim adalah tanaman sumber vitamin, garam mineral dan lain-lain yang dikonsumsi dari bagian tanaman yang berupa daun, bunga, buah, dan umbinya, yang berumur kurang dari satu tahun. Tanaman buah-buahan semusim adalah tanaman sumber vitamin, garam mineral, dan lain-lain yang dikonsumsi dari bagian tanaman yang berupa buah, berumur kurang dari satu tahun, tidak berbentuk pohon/rumpun tetapi menjalar dan berbatang lunak.

8. Tanaman buah-buahan dan sayuran tahunan

Tanaman buah-buahan tahunan adalah tanaman sumber vitamin, garam mineral, dan lain-lain yang dikonsumsi dari bagian tanaman yang berupa buah dan merupakan tanaman tahunan.

Tanaman sayuran tahunan adalah tanaman sumber vitamin, garam mineral, dan lain-lain yang dikonsumsi dari bagian tanaman yang berupa daun dan atau buah yang berumur lebih dari satu tahun.

9. Tanaman biofarmaka adalah tanaman yang bermanfaat untuk obat-obatan, kosmetik, dan kesehatan yang dikonsumsi atau digunakan dari bagian-bagian tanaman seperti daun, batang, buah, umbi (rimpang) ataupun akar.

flower, fruit, and root with the age of less than one year.

Seasonal fruit plants are plants which are the sources of vitamin, mineral salt, etc, consumed from the part of the plant in the form of fruits. These plants are creeps with the age of less than one year.

8. *Annual fruit and vegetable plants*

Annual fruit plants are plants which are the sources of vitamin, contained mineral salt, etc, consumed from the part of plant in the form of fruit and more than one year of age.

Annual vegetable plants are plants which are the sources of vitamin, contained mineral salt, etc, consumed from the part of the plant in the form of vegetable and more than one year of age.

9. *Medicinal plants are plants which are useful for medicine. It is consumed from part of the plant such as leaf, flower, fruit, tuber, and root.*

10. *Ornamental plants are plants which have a beauty value, either in shape, colour of leaf or crown of flower, and they are often used as a yard decorator.*

10. Tanaman hias adalah tanaman yang mempunyai nilai keindahan baik bentuk, warna daun, tajuk maupun bunganya, sering digunakan untuk penghias pekarangan dan lain sebagainya.
11. Luas panen tanaman hortikultura adalah luas tanaman sayuran, buah-buahan, biofarmaka, dan tanaman hias yang diambil hasilnya/dipanen pada periode pelaporan.
12. Luas panen untuk tanaman sayuran adalah luas tanaman yang dipanen sekaligus/habis/dibongkar dan luas tanaman yang dipanen berkali-kali (lebih dari satu kali)/belum habis. Tanaman yang dipanen sekaligus/habis/dibongkar adalah tanaman yang sehabis panen langsung dibongkar/dicabut, terdiri dari bawang merah, bawang putih, bawang daun, kentang, kol/kubis, kembang kol, petsai/sawi, wortel, lobak, dan kacang merah. Tanaman yang dipanen berkali-kali (lebih dari satu kali)/belum habis adalah tanaman yang pemanenannya lebih dari satu kali dan biasanya dibongkar apabila panen terakhir sudah tidak memadai lagi, terdiri dari: kacang panjang, cabe besar, cabe rawit, jamur, tomat, terung, buncis, ketimun, labu siam, kangkung, bayam, melon, semangka, dan blewah.
13. Produksi hortikultura adalah hasil
11. *Harvested area of horticulture is area which vegetable, fruit, medicinal and ornamental plant of crop harvested during the period of report.*
12. *Harvested area of vegetables is area of entirely plant harvested/demolished and plant harvested several times/undemolished. Entirely plants harvested/ demolished are plants usually harvested once and demolished to be substituted by other plants, consisting of: shallots, garlic, leeks, potato, cabbage, cauliflower, mustard green, carrots, chinese radish, and red kidney beans. Plants harvested several times/ undemolished are plants usually harvested more than once and demolished in the case that the last harvest was economically not profitable. They consist of: yard long beans, chili, small chili, mushroom, tomatoes, egg plant, french beans, cucumber, pumpkin/chayote, swamp cabbage, spinach, melon, watermelon, and blewah.*
13. *Horticulture production is the standard production quantity form of vegetable, fruit, medicinal and ornamental plant based on harvested area/the number of production plants reported monthly/quarterly.*
14. *Data on estates are collected by the BPS every month on complete basis*

menurut bentuk produk dari setiap tanaman sayuran, buah-buahan, biofarmaka dan tanaman hias yang diambil berdasarkan luas yang dipanen/tanaman yang menghasilkan pada bulan/triwulan laporan.

14. Data perkebunan besar dikumpulkan oleh BPS setiap bulan secara lengkap (sensus bulanan) dengan sistem surat pos. Khusus untuk tanaman kelapa, cengkeh, dan kapok, datanya diperoleh dari Direktorat Jenderal Perkebunan. Data perkebunan rakyat juga diperoleh dari Direktorat Jenderal Perkebunan.
 15. Penghitungan luas tanaman perkebunan besar adalah pada keadaan akhir tahun dan tidak termasuk yang luasnya kurang dari 5 hektar.
 16. Bentuk produksi perkebunan adalah: karet kering (karet), daun kering (teh dan tembakau), biji kering (kopi dan coklat), kulit kering (kayu manis dan kina), serat kering (rami), bunga kering (cengkeh), refined sugar (tebu dari perkebunan besar), gula mangkok (tebu dari perkebunan rakyat), ekivalen kopra (kopra), biji dan bunga (pala) serta minyak daun (sereh).
 17. Persediaan akhir tahun produksi perkebunan besar bukan merupakan cadangan penyangga (buffer stock).
15. *Planted areas of estates refer to condition at the end of the year, and exclude areas less than 5 hectares.*
 16. *Production of estates crops are follows: dry rubber (rubber); dry leaves (tea and tobacco); dry beans (coffee and cocoa); dry bark (cassia vera and cinchona); dry fibre (rosella); dry flowers/buds (cloves); refined sugar (sugar cane from estate); cup sugar (sugar cane from smallholders); copra (copra); seeds and buds (nutmeg); and leaf oil (citronella).*
 17. *The production availability of estates at the end of year is not the buffer stock.*
 18. *Most of forestry statistics are secondary data obtained from the Ministry of Forestry.*
 19. *Forest Area is a specific territory of forest ecosystem determined and or decided by the government as a permanent forest. Such decision is through a mailing system. Data on coconut, clove, and kapok, as well as on smallholder plantation, are acquired from the Directorate General of Estates.*

AGRICULTURE, FORESTRY, LIVESTOCK AND FISHERY

18. Data Statistik Kehutanan sebagian besar merupakan data sekunder yang bersumber dari Kementerian Kehutanan.
important to maintain the size of forest area and to ensure its legitimation and boundary demarcation of permanent forest.
19. Kawasan hutan adalah wilayah tertentu yang berupa hutan, yang ditunjuk dan atau ditetapkan oleh pemerintah untuk dipertahankan keberadaannya sebagai hutan tetap. Hal ini untuk menjamin kepastian hukum mengenai status kawasan hutan, letak batas dan luas suatu wilayah tertentu yang sudah ditunjuk menjadi kawasan hutan tetap.
20. Kawasan hutan Indonesia ditetapkan oleh Menteri Kehutanan dalam bentuk Surat Keputusan Menteri Kehutanan tentang Penunjukan Kawasan Hutan dan Perairan Provinsi. Penunjukan Kawasan Hutan ini disusun berdasarkan hasil pemaduserasian antara Rencana Tata Ruang Wilayah Provinsi (RTRWP) dengan Tata Guna Hutan Kesepakatan (TGHK).
20. Indonesian forest area is determined by the Minister of Forestry in the format of Ministerial Decree on the Designation of Provincial Forest Area and Inland Water, Coastal and Marine Ecosystem. The designation of Forest Area is formulated based on integrated and harmonized of Provincial Spatial Planning (RTRWP) and Forest Land Use by Consensus (TGHK).
21. Penunjukan kawasan hutan mencakup pula kawasan perairan yang menjadi bagian dari Kawasan Suaka Alam (KSA) dan Kawasan Pelestarian Alam (KPA).
21. The designation of forest area in some cases also cover inland water, coastal and marine ecosystem that may become part of Sanctuary Reserve Area (KSA) and Nature Conservation Area (KPA).
- 22. A Sanctuary Reserve Area is a specific terrestrial or aquatic area having specific criteria for preserving biodiversity plant and animal as well as ecosystem, which also serve as life support system.*
- 23. A Nature Conservation area is a specific terrestrial or aquatic area whose main function is to serve life support system and preserve diversity of plant and animal species, as well as to provide a sustainable utilization of living resources and their ecosystems.*

22. Kawasan Suaka Alam (KSA) adalah kawasan dengan ciri khas tertentu, baik di darat maupun di perairan yang mempunyai fungsi pokok sebagai kawasan pengawetan keanekaragaman tumbuhan dan satwa serta ekosistemnya, yang juga berfungsi sebagai wilayah sistem penyangga kehidupan.
23. Kawasan Pelestarian Alam (KPA) adalah kawasan dengan ciri khas tertentu, baik di darat maupun di perairan yang mempunyai fungsi pokok perlindungan sistem penyangga kehidupan, pengawetan keanekaragaman jenis tumbuhan dan satwa, serta pemanfaatan secara lestari sumber daya alam hayati dan ekosistemnya.
24. Berdasarkan Undang-Undang No. 41 Tahun 1999 tentang Kehutanan, kawasan hutan dibagi ke dalam kelompok Hutan Konservasi, Hutan Lindung, dan Hutan Produksi.
25. Hutan Konservasi adalah kawasan hutan dengan ciri khas tertentu, yang mempunyai fungsi pokok pengawetan keanekaragaman tumbuhan dan satwa serta ekosistemnya.
26. Hutan Lindung adalah kawasan hutan yang mempunyai fungsi pokok sebagai perlindungan sistem penyangga kehidupan untuk mengatur tata air, mencegah banjir,
24. *In accordance to the Act on Forestry No. 41/1999, forest area is categorized as Conservation Forest, Protection Forest and Production Forest.*
25. *Conservation Forest is a forest area having specific characteristic established for the purposes of conservation of animal and plant species as well as their ecosystem.*
26. *Protection Forest is a forest area designated to serve life support system, maintain hydrological system, prevent of flood, erosion control, seawater intrusion, and maintain soil fertility.*
27. *Production Forest is a forest area designated mainly to promote sustainable forest production. Production forest is classified as permanent production forest, limited production forest, and convertible production forest.*
28. *Conservation Forest is divided into: Sanctuary Reserve area consists of Strict Nature Reserve and Wildlife Sanctuary. Nature conservation area consists of National Park (TN), Grand Forest Park (THR), and Nature Recreation Park (TWA); Game Hunting Park (TB) Game Hunting Park is forest area*

- mengendalikan erosi, mencegah intrusi air laut, dan memelihara kesuburan tanah.
27. Hutan Produksi adalah kawasan hutan yang mempunyai fungsi pokok memproduksi hasil hutan. Hutan produksi terdiri dari Hutan Produksi Tetap (HP), Hutan Produksi Terbatas (HPT), dan Hutan Produksi yang dapat dikonversi.
28. Hutan Konservasi terdiri dari:
Kawasan suaka alam berupa Cagar Alam (CA) dan Suaka Margasatwa (SM);
kawasan pelestarian alam berupa Taman Nasional (TN), Taman Hutan Raya (THR), dan Taman Wisata Alam (TWA);
Taman Buru (TB).
Taman Buru adalah kawasan hutan yang ditetapkan sebagai tempat wisata berburu.
29. Penetapan lahan kritis mengacu pada lahan yang telah sangat rusak karena kehilangan penutupan vegetasinya, sehingga kehilangan atau berkurang fungsinya sebagai penahan air, pengendali erosi, siklus hara, pengatur iklim mikro, dan retensi karbon. Berdasarkan kondisi vegetasinya, kondisi lahan dapat diklasifikasikan sebagai: sangat kritis, kritis, agak kritis, potensial kritis, dan kondisi normal.
30. Reboisasi atau rehabilitasi hutan devoted for game hunting recreation.
29. *Critical land refers to a piece of land severely damaged due to lost of its vegetation cover so that its functions as water retention, erosion control, nutrient cycling, micro climate regulator and carbon retention are completely depleted. Based upon its vegetation condition, the land could be classified as : very critical, critical, slight critical, potential critical, and normal condition.*
30. *Reforestation or forest rehabilitation is intended to rehabilitate the critical land inside forest area or watershed to improve their ecological and hydrological functions. The activities were conducted with active participation of local communities who live nearby the target area.*
31. *Commercial utilization of timber as forest product is activities to utilize timber without destructing the environment and undermining the main functions of the forest area. Those activities could only be executed in forest area with high commercial timber value with license.*
32. *The license to commercially utilize timber in natural forest is license to utilize production forest for which the activities consist of harvesting or*

bertujuan untuk menghutankan kembali kawasan hutan yang kritis di wilayah daerah aliran sungai (DAS) yang dilaksanakan bersama masyarakat secara partisipatif.

31. Pemanfaatan hasil hutan kayu adalah segala bentuk usaha yang memanfaatkan dan mengusahakan hasil hutan kayu dengan tidak merusak lingkungan dan tidak mengurangi fungsi pokok hutan. Kegiatan ini hanya dapat dilaksanakan pada areal hutan yang memiliki potensi untuk dilakukan kegiatan pemanfaatan hasil hutan kayu dan dapat dilaksanakan setelah diperoleh izin usaha.
32. Izin Usaha Pemanfaatan Hasil Hutan Kayu (IUPHHK) pada hutan alam adalah izin untuk memanfaatkan hutan produksi yang kegiatannya terdiri dari pemanenan atau penebangan, penanaman, pemeliharaan, pengamanan, pengolahan, dan pemasaran hasil hutan kayu. IUPHHK dapat diberikan kepada perorangan, koperasi, badan usaha swasta, dan BUMN/BUMD.
33. Produksi hasil hutan utama yang dihasilkan dari hutan adalah kayu bulat. Produksi kayu bulat ini dihasilkan dari hutan alam melalui

felling, planting, tending, protecting, processing, and marketing. The license could be granted to individuals, cooperatives, private companies, state-owned enterprises/local government-owned enterprises.

33. *The main product of commercial forest operation is log. The log is harvested from various sources such as natural forest granted to concessionaires (IUPHHK/HPH), land clearing activities (IPK), industrial forest plantation (HTI) and community forest.*
34. *Sawn Timber Constitutes a sawmill product derived from logs as raw material. The product is characterized with regular forms having parallel sides at right angle to each other, thickness not more than 6 cm and moisture content not to exceed 18 percent. Sawn timber produced directly from logs must be certified by a legal document.*
35. *Plywood is wood panel consisting of layers pressed together in between veneers; the core may be veneer or some other material, bound together with glue and pressed tightly together to make a strong panel. Included to this definition is plywood covered with other materials.*

kegiatan perusahaan Hak Pengusahaan Hutan (HPH/IUPHHK), kegiatan ijin pemanfaatan kayu (IPK) dalam rangka pembukaan wilayah hutan, pembangunan Hutan Tanaman Industri (HTI), serta kegiatan hutan rakyat.

34. Kayu Gergajian merupakan kayu hasil konversi kayu bulat dengan menggunakan mesin gergaji, mempunyai bentuk yang teratur dengan sisi-sisi sejajar dan sudut-sudutnya siku dengan ketebalan tidak lebih dari 6 cm dan kadar air tidak lebih dari 18 persen. Kayu gergajian yang diolah langsung dari kayu bulat, wajib didukung dengan dokumen yang sah.
35. Kayu Lapis adalah panel kayu yang tersusun dari lapisan veneer dibagian luarnya, sedangkan dibagian intinya (core) bisa berupa veneer atau material lain, diikat dengan lem kemudian di-press (ditekan) sedemikian rupa sehingga menjadi panel yang kuat. Termasuk dalam artian ini adalah kayu lapis yang dilapisi lagi dengan material lain.
36. Data populasi ternak bersumber dari Direktorat Jenderal Peternakan dan Kesehatan Hewan Kementerian Pertanian, sedangkan jumlah pemotongan ternak merupakan hasil Survei Laporan Pemotongan Ternak. Pengumpulan data pemotongan ternak dilakukan secara lengkap
36. *Data of domestic livestock population are obtain from the Directorate General of Livestock and Animal Health Service, while data on the number of animals slaughtered are based on the quarterly survey conducted by BPS. This survey is a complete enumeration on all slaughterhouses and abattoirs in Indonesia. There are 4.033 covered in 2013.*
37. *Fishery Statistics are secondary data obtained from the Directorate General of Capture Fisheries and Directorate General of Aquaculture. Fishery statistics are categorized into capture fisheries and aquaculture. Capture fisheries are further classified into marine capture fisheries and inland open water capture fisheries. Aquaculture are further classified into several types of culture: marine culture, brackish water pond, fresh water pond, cage, floating net, and fish breeding in paddy fields.*
38. *A capture fishery household is a household conducting activities in catching fishes/other aquatic animals/aquatic plants, for which the products are wholly or partly to be sold.*

setiap triwulan di seluruh Rumah Potong Hewan (RPH) dan Tempat Pemotongan Hewan (TPH) yang ada di Indonesia. Pada tahun 2013 jumlah Dokumen RPH/TPH hasil pencacahan yang diolah sebanyak 4.033.

37. Data statistik perikanan merupakan data sekunder yang bersumber dari Direktorat Jenderal Perikanan Tangkap dan Direktorat Jenderal Budidaya. Statistik perikanan dibedakan atas data Perikanan Tangkap dan Perikanan Budidaya. Perikanan Tangkap diklasifikasikan atas penangkapan ikan di laut dan penangkapan ikan di perairan umum. Perikanan Budidaya diklasifikasikan atas jenis budidaya yaitu budidaya laut, tambak, kolam, karamba, jaring apung, dan sawah.

38. Rumah Tangga Perikanan Tangkap adalah rumah tangga yang melakukan kegiatan penangkapan ikan/binatang air lainnya/tanaman air dengan tujuan sebagian/seluruh hasilnya untuk dijual.

39. Rumah Tangga Perikanan Budidaya adalah rumah tangga yang melakukan kegiatan budidaya ikan/binatang air lainnya/tanaman air dengan tujuan sebagian/seluruh hasilnya untuk dijual.

39. *An aquaculture fishery household is a household conducting activities in culturing fishes/other aquatic animals/aquatic plants, for which the products are wholly or partly to be sold. different types of parameters.*

AGRICULTURE, FORESTRY, LIVESTOCK AND FISHERY

5.1 HORTIKULTURA/HORTICULTURE

Tabel 5.1.1 Luas Tanaman Sayuran Menurut dan Jenis Tanaman Kecamatan (ha), 2018 - 2019
Harvested Area of Vegetables by Sub District and Kind of Plant (ha), 2018 - 2019

Kecamatan/ Sub District	Bawang Merah/Shallot		Cabai/Chili	
	2018	2019	2018	2019
(1)	(2)	(3)	(4)	(5)
Blang Mangat	-	-	5.00	6.00
Muara Dua	-	-	13.00	13.00
Muara Satu	-	-	12.00	8.00
Banda Sakti	-	-	-	1.00
Jumlah/ Total	-	-	30.00	28.00

Lanjutan Tabel/ *Continued Tabel* 5.1.1

Kecamatan/ Sub District	Kentang/Potato		Kubis/Cabbage	
	2018	2019	2018	2019
(1)	(2)	(3)	(4)	(5)
Blang Mangat	-	-	-	-
Muara Dua	-	-	-	-
Muara Satu	-	-	-	-
Banda Sakti	-	-	-	-
Jumlah/ Total	-	-	-	-

AGRICULTURE, FORESTRY, LIVESTOCK AND FISHERY

Lanjutan Tabel/ *Continued Tabel* 5.1.1

Kecamatan/ Sub District	Petsai/Chinese Cabbage		Tomat/Tomato		Bawang Putih/Garlic	
	2018	2019	2018	2019	2018	2019
(1)	(2)	(3)	(4)	(5)	(6)	(7)
Blang Mangat	-	-	-	-	-	-
Muara Dua	-	-	1.00	-	-	-
Muara Satu	-	-	-	-	-	-
Banda Sakti	-	-	-	-	-	-
Jumlah/ Total	-	-	1.00	-	-	-

Sumber/source : BPS, Statistik Pertanian Hortikultura SPH-SBS/ BPS- Statistics, Agricultural Statistic for Horticulture SPH-SBS

Tabel 5.1.2 Produksi Tanaman Sayuran Menurut dan Jenis Tanaman Kecamatan (kuintal), 2018 - 2019
Production of Vegetables by Sub District and Kind of Plant (quintal), 2018 - 2019

Kecamatan/ Sub District	Bawang Merah/Shallot		Cabai/Chili	
	2018	2019	2018	2019
(1)	(2)	(3)	(4)	(5)
Blang Mangat	-	-	266.00	127.00
Muara Dua	-	-	406.00	278.00
Muara Satu	-	-	546.00	73.00
Banda Sakti	-	-	-	-
Jumlah/ Total	-	-	1 218.00	511.00

Lanjutan Tabel/ *Continued Tabel* 5.1.2

Kecamatan/ Sub District	Kentang/Potato		Kubis/Cabbage	
	2018	2019	2018	2019
(1)	(2)	(3)	(4)	(5)
Blang Mangat	-	-	-	-
Muara Dua	-	-	-	-
Muara Satu	-	-	-	-
Banda Sakti	-	-	-	-
Jumlah/ <i>Total</i>	-	-	-	-

Lanjutan Tabel/ *Continued Tabel* 5.1.2

Kecamatan/ <i>Sub District</i>	Petsai/Chinese Cabbage		Tomat/Tomato		Bawang Putih/Garlic	
	2018	2019	2018	2019	2018	2019
(1)	(2)	(3)	(4)	(5)	(6)	(7)
Blang Mangat	-	-	-	-	-	-
Muara Dua	-	-	45.00	-	-	-
Muara Satu	-	-	-	-	-	-
Banda Sakti	-	-	-	-	-	-
Jumlah/ <i>Total</i>	-	-	45.00	-	-	-

Sumber/source : BPS, Statistik Pertanian Hortikultura SPH-SBS/ BPS- Statistics, Agricultural Statistic for Horticulture SPH-SBS

Tabel 5.1.3 Luas Panen Tanaman Sayuran dan Buah-buahan Semusim
Tabel Produksi Menurut dan Jenis Tanaman (ha), 2016 - 2019
Harvested Area of Seasonal Vegetables and Fruits and Kind of Plant (ha), 2016 - 2019

No	Jenis Komoditi/ Commodity	2016	2017	2018	2019
	(1)	(2)	(3)	(4)	(5)
1	Sayuran/ Vegetables				
2	Bawang Daun/ Welsh Onion	...	—	—	—
3	Bawang Merah/ Shallot	...	—	—	—
4	Bawang Putih/ Garlic	...	—	—	—
5	Bayam/ Spinach	...	4,00	8,00	11,00
6	Buncis/ Green Bean	...	—	—	—
7	Cabai Besar/ Chili (Capsicum Annum)	...	23,00	21,00	22,00
8	Cabai Rawit/ Chili (Capsicum Frutescens)	...	6,00	9,00	6,00
9	Cabai/ Chili	...	29,00	30,00	28,00
10	Jamur/ Mushroom	...	—	—	—
11	Kacang Merah/ Red Bean	...	—	—	—
12	Kacang Panjang/ Yardlong Bean	...	17,00	16,00	13,00
13	Kangkung/ Kangkong	...	18,00	12,00	16,00
14	Kembang Kol/ Cauliflower	...	—	—	—
15	Kentang/ Potato	...	—	—	—
16	Ketimun/ Cucumber	...	6,00	7,00	3,00

Lanjutan Tabel/ *Continued Tabel* 5.1.3

No	Jenis Komoditi/ <i>Commodity</i>	2016	2017	2018	2019
	(1)	(2)	(3)	(4)	(5)
17	Kubis/ Cabbage	...	–	–	–
18	Labu Siam/ Chayote	...	–	–	–
19	Lobak/ Radish	...	–	–	–
20	Paprika/ Bell Pepper	...	–	–	–
21	Petsai/ Chinese Cabbage	...	–	–	–
22	Terung/ Eggplant	...	13,00	13,00	13,00
23	Tomat/ Tomato	...	–	1,00	–
24	Wortel/ Carrot	...	–	–	–
25	Buah-buahan/ Fruits				
26	Blewah/ Cantaloupe	...	–	–	–
27	Melon/ Melon	...	–	–	–
28	Semangka/ Watermelon	...	1,00	1,00	–
29	Stroberi/ Strawberry	...	–	–	–

Sumber/source : BPS, Statistik Pertanian Hortikultura SPH-SBS/ BPS- Statistics, Agricultural Statistic for Horticulture SPH-SBS

Tabel 5.1.4 Produksi Tanaman Sayuran dan Buah-buahan Semusim Menurut dan Jenis Tanaman (kuintal), 2016 - 2019
Production of Seasonal Vegetables and Fruits and Kind of Plant (quintal), 2016 - 2019

No	Jenis Komoditi/ Commodity	2016	2017	2018	2019
	(1)	(2)	(3)	(4)	(5)
1	Sayuran/ Vegetables				
2	Bawang Daun/ Welsh Onion	-	-	-	-
3	Bawang Merah/ Shallot	80,00	-	-	-
4	Bawang Putih/ Garlic	-	-	-	-
5	Bayam/ Spinach	95,00	72,00	127,00	155,00
6	Buncis/ Green Bean	-	-	-	-
7	Cabai Besar/ Chili (Capsicum Annum)	769,00	864,00	869,00	387,00
8	Cabai Rawit/ Chili (Capsicum Frutescens)	159,00	399,00	349,00	124,00
9	Cabai/ Chili	928,00	1 263,00	1 218,00	511,00
10	Jamur/ Mushroom	-	-	-	-
11	Kacang Merah/ Red Bean	-	-	-	-
12	Kacang Panjang/ Yardlong Bean	551,00	574,00	566,00	370,00
13	Kangkung/ Kangkong	145,00	198,00	200,00	243,00
14	Kembang Kol/ Cauliflower	-	-	-	-
15	Kentang/ Potato	-	-	-	-
16	Ketimun/ Cucumber	135,00	226,00	229,00	103,00

Lanjutan Tabel/ *Continued Tabel* 5.1.4

No	Jenis Komoditi/ <i>Commodity</i>	2016	2017	2018	2019
	(1)	(2)	(3)	(4)	(5)
17	Kubis/ Cabbage	-	-	-	-
18	Labu Siam/ Chayote	-	-	-	-
19	Lobak/ Radish	-	-	-	-
20	Paprika/ Bell Pepper	-	-	-	-
21	Petsai/ Chinese Cabbage	-	-	-	-
22	Terung/ Eggplant	281,00	369,00	386,00	341,00
23	Tomat/ Tomato	-	-	45,00	-
24	Wortel/ Carrot	-	-	-	-
25	Buah-buahan/ Fruits				
26	Blewah/ Cantaloupe	-	-	-	-
27	Melon/ Melon	-	-	-	-
28	Semangka/ Watermelon	105,00	45,00	38,00	-
29	Stroberi/ Strawberry	-	-	-	-

Sumber/*source* : BPS, Statistik Pertanian Hortikultura SPH-SBS/ BPS- Statistics, Agricultural Statistic for Horticulture SPH-SBS

Tabel 5.1.5 Luas Panen Tanaman Biofarmaka Menurut Kecamatan dan Jenis Tanaman di Kota Lhokseumawe (m²), 2018-2019
Harvested Area of Medicinal Plants by Subdistrict and kind of Plant in Lhokseumawe Municipality (m²), 2018 - 2019

Kecamatan/ Sub District	Jahe/Ginger		Laos/Lengkuas/Galanga	
	2018	2019	2018	2019
(1)	(2)	(3)	(4)	(5)
Blang Mangat	-	-	-	-
Muara Dua	-	-	-	-
Muara Satu	-	-	-	-
Banda Sakti	-	-	-	-
Jumlah/ Total	-	-	-	-

Lanjutan Tabel/ *Continued Tabel* 5.1.5

Kecamatan/ Sub District	Kencur/East Indian Galanga		Kunyit/Turmeric	
	2018	2019	2018	2019
(1)	(2)	(3)	(4)	(5)
Blang Mangat	-	-	-	-
Muara Dua	-	-	-	-
Muara Satu	-	-	-	-
Banda Sakti	-	-	-	-
Jumlah/ Total	-	-	-	-

Sumber/source : BPS, Statistik Pertanian Hortikultura SPH-SBS/ BPS- Statistics, Agricultural Statistic for Horticulture SPH-SBS

Tabel 5.1.6 Produksi Tanaman Biofarmaka Menurut Kecamatan dan Jenis Tanaman di Kota Lhokseumawe (kg), 2018-2019
Production of Medicinal Plants by Subdistrict and kind of Plant in Lhokseumawe Municipality (kg), 2018 - 2019

Kecamatan/ Sub District	Jahe/Ginger		Laos/Lengkuas/Galanga	
	2018	2019	2018	2019
(1)	(2)	(3)	(4)	(5)
Blang Mangat	-	-	-	-
Muara Dua	-	-	-	-
Muara Satu	-	-	-	-
Banda Sakti	-	-	-	-
Jumlah/ Total	-	-	-	-

Lanjutan Tabel/ *Continued Tabel* 5.1.6

Kecamatan/ Sub District	Kencur/East Indian Galanga		Laos/Lengkuas/Galanga	
	2018	2019	2018	2019
(1)	(2)	(3)	(4)	(5)
Blang Mangat	-	-	-	-
Muara Dua	-	-	-	-
Muara Satu	-	-	-	-
Banda Sakti	-	-	-	-
Jumlah/ Total	-	-	-	-

Sumber/source : BPS, Statistik Pertanian Hortikultura SPH-SBS/ BPS- Statistics, Agricultural Statistic for Horticulture SPH-SBS

Tabel 5.1.7 Luas Panen Tanaman Biofarmaka Menurut Jenis Tanaman di Kota Lhokseumawe (m²), 2016-2019
Harvested Area of Medicinal Plants of Kind in Lhokseumawe Municipality (m²), 2016 - 2019

No	Jenis Komoditi/ Commodity	2016	2017	2018	2019
	(1)	(2)	(3)	(4)	(5)
1	Dlingo/Dringo/ Sweet Root/Calamus	-	-	-	-
2	Jahe/ Ginger	-	-	-	-
3	Kapulaga/ Java Cardamon	-	-	-	-
4	Keji Beling/Kecibeling/ Strobilanthes crispa	-	-	-	-
5	Kencur/ East Indian Galangal	-	-	-	-
6	Kunyit/ Turmeric	-	-	-	-
7	Laos/Lengkuas/ Galanga	-	-	-	-
8	Lempuyang/ Zingiber Aromaticum	-	-	-	-
9	Lidah Buaya/ Oliviera	-	-	-	-
10	Mahkota Dewa/ God's Crown	-	-	-	-
11	Mengkudu/Pace/ Indian Mulberry	-	-	-	-
12	Sambiloto/ King of Bitter	-	-	-	-
13	Temuireng/ Black Turmeric	-	-	-	-
14	Temukunci/ Chinese Keys	-	-	-	-
15	Temulawak/ Java Turmeric	-	-	-	-

Sumber/source : BPS, Statistik Pertanian Hortikultura SPH-SBS/ BPS- Statistics, Agricultural Statistic for Horticulture SPH-SBS

Tabel 5.1.8 Produksi Tanaman Biofarmaka Menurut Jenis Tanaman di Kota Lhokseumawe (kg), 2016-2019
Production of Medicinal Plants of Kind in Lhokseumawe Municipality (kg), 2018-2019

No	Jenis Komoditi/ Commodity	2016	2017	2018	2019
	(1)	(2)	(3)	(4)	(5)
1	Dlingo/Dringo/ Sweet Root/Calamus	-	-	-	-
2	Jahe/ Ginger	-	-	-	-
3	Kapulaga/ Java Cardamon	-	-	-	-
4	Keji Beling/Kecibeling/ Strobilanthes crista	-	-	-	-
5	Kencur/ East Indian Galangal	-	-	-	-
6	Kunyit/ Turmeric	-	-	-	-
7	Laos/Lengkuas/ Galanga	-	-	-	-
8	Lempuyang/ Zingiber Aromaticum	-	-	-	-
9	Lidah Buaya/ Oliviera	-	-	-	-
10	Mahkota Dewa/ God's Crown	-	-	-	-
11	Mengkudu/Pace/ Indian Mulberry	-	-	-	-
12	Sambiloto/ King of Bitter	-	-	-	-
13	Temuireng/ Black Turmeric	-	-	-	-
14	Temukunci/ Chinese Keys	-	-	-	-
15	Temulawak/ Java Turmeric	-	-	-	-

Sumber/source : BPS, Statistik Pertanian Hortikultura SPH-SBS/ BPS- Statistics, Agricultural Statistic for Horticulture SPH-SBS

Tabel 5.1.9 Luas Panen Tanaman Hias Menurut Kecamatan dan Jenis Tanaman di Kota Lhokseumawe (m²), 2018-2019
Harvested Area of Medicinal Plants of Kind in Lhokseumawe Municipality (m²), 2018 - 2019

Kecamatan/ Sub District	Anggrek/Orchid		Krisan/Chrysantemun	
	2018	2019	2018	2019
(1)	(2)	(3)	(4)	(5)
Blang Mangat	-	-	-	-
Muara Dua	-	-	-	-
Muara Satu	-	-	-	-
Banda Sakti	-	-	-	-
Jumlah/ Total	-	-	-	-

Lanjutan Tabel/ *Continued Tabel* 5.1.9

Kecamatan/ Sub District	Mawar/Rose		Sedap Malam/Tuberose	
	2018	2019	2018	2019
(1)	(2)	(3)	(4)	(5)
Blang Mangat	-	-	-	-
Muara Dua	-	-	-	-
Muara Satu	-	-	-	-
Banda Sakti	-	-	-	-
Jumlah/ Total	-	-	-	-

Sumber/source : BPS, Statistik Pertanian Hortikultura SPH-SBS/ BPS- Statistics, Agricultural Statistic for Horticulture SPH-SBS

Tabel 5.1.10 Produksi Tanaman Hias Menurut Kecamatan dan Jenis Tanaman di Kota Lhokseumawe (kg), 2018-2019
Production of Medicinal Plants of Kind in Lhokseumawe Municipality (kg), 2018- 2019

Kecamatan/ Sub District	Anggrek/Orchid		Krisan/Chrysantemun	
	2018	2019	2018	2019
(1)	(2)	(3)	(4)	(5)
Blang Mangat	-	-	-	-
Muara Dua	-	-	-	-
Muara Satu	-	-	-	-
Banda Sakti	-	-	-	-
Jumlah/ Total	-	-	-	-

Lanjutan Tabel/ *Continued Tabel* 5.1.10

Kecamatan/ Sub District	Mawar/Rose		Sedap Malam/Tuberose	
	2018	2019	2018	2019
(1)	(2)	(3)	(4)	(5)
Blang Mangat	-	-	-	-
Muara Dua	-	-	-	-
Muara Satu	-	-	-	-
Banda Sakti	-	-	-	-
Jumlah/ Total	-	-	-	-

Sumber/source : BPS, Statistik Pertanian Hortikultura SPH-SBS/ BPS- Statistics, Agricultural Statistic for Horticulture SPH-SBS

Tabel 5.1.11 Luas Panen Tanaman Hias Menurut Jenis Tanaman di Kota Lhokseumawe (m2), 2018-2019
Harvested Area of Medicinal Plants of Kind in Lhokseumawe Municipality (m2), 2018 - 2019

No	Jenis Komoditi/ Commodity (1)	2018 (2)	2019 (3)
1	Adenium (Kamboja Jepang)/ Adenium obesum	-	-
2	Aglaonema/ Chinese evergreens	-	-
3	Anggrek/ Orchid	-	-
4	Anthurium Bunga/ Flamingo Lily Flower	-	-
5	Anthurium Daun/ Laceleaf	-	-
6	Anyelir/ Carnation	-	-
7	Caladium/ Heart of Jesus	-	-
8	Cordyline/ Cordyline	-	-
9	Diffenbachia/ Dumb canes	-	-
10	Dracaena/ Dracaena	-	-
11	Euphorbia/ Spurges	-	-
12	Gladiol/ Gladiol	-	-
13	Herbras/ Gerbera	-	-
14	Krisan/ Chrysantemum	-	-
15	Temulawak/ Java Turmeric	-	-

Lanjutan Tabel/ *Continued Tabel* 5.1.11

No	Jenis Komoditi/ <i>Commodity</i>	2018	2019
	(1)	(2)	(3)
16	Mawar/ Rose	–	–
17	Melati/ Jasmine	–	–
18	Monstera/ Swiss cheese plant	–	–
19	Pakis/ Fern	–	–
20	Palem/ Palm	–	–
21	Pedang-pedangan/ Sansevieria	–	–
22	Pisang–pisangan/ Heliconia	–	–
23	Philodendron/ Philodendron	–	–
24	Sedap Malam/ Tuberose	–	–
25	Soka/ Ixora	–	–

Sumber/source : BPS, Statistik Pertanian Hortikultura SPH-SBS/ BPS- Statistics, Agricultural Statistic for Horticulture SPH-SBS

Tabel 5.1.12 Produksi Tanaman Hias Menurut Jenis Tanaman di Kota Lhokseumawe (kg), 2018-2019
Production of Medicinal Plants of Kind in Lhokseumawe Municipality (kg), 2018- 2019

No	Jenis Komoditi/ Commodity	2018	2019
	(1)	(2)	(3)
1	Adenium (Kamboja Jepang)/ Adenium obesum	-	-
2	Aglaonema/ Chinese evergreens	-	-
3	Anggrek/ Orchid	-	-
4	Anthurium Bunga/ Flamingo Lily Flower	-	-
5	Anthurium Daun/ Laceleaf	-	-
6	Anyelir/ Carnation	-	-
7	Caladium/ Heart of Jesus	-	-
8	Cordyline/ Cordyline	-	-
9	Diffenbachia/ Dumb canes	-	-
10	Dracaena/ Dracaena	-	-
11	Euphorbia/ Spurges	-	-
12	Gladiol/ Gladiol	-	-
13	Herbras/ Gerbera	-	-
14	Krisan/ Chrysantemum	-	-
15	Temulawak/ Java Turmeric	-	-

Lanjutan Tabel/ *Continued Tabel* 5.1.12

No	Jenis Komoditi/ <i>Commodity</i>	2018	2019
	(1)	(2)	(3)
16	Mawar/ Rose	–	–
17	Melati/ Jasmine	–	–
18	Monstera/ Swiss cheese plant	–	–
19	Pakis/ Fern	–	–
20	Palem/ Palm	–	–
21	Pedang-pedangan/ Sansevieria	–	–
22	Pisang–pisangan/ Heliconia	–	–
23	Philodendron/ Philodendron	–	–
24	Sedap Malam/ Tuberose	–	–
25	Soka/ Ixora	–	–

Sumber/*source* : BPS, Statistik Pertanian Hortikultura SPH-SBS/ BPS- Statistics, Agricultural Statistic for Horticulture SPH-SBS

Tabel 5.1.13 Produksi Buah-Buahan Menurut Kecamatan dan Jenis Tanaman di Kota Lhokseumawe (kg), 2018-2019
Production of Medicinal Plants of Kind in Lhokseumawe Municipality (kg), 2018-2019

Kecamatan/ Sub District	Mangga/Mango		Durian/Durian	
	2018	2019	2018	2019
(1)	(2)	(3)	(4)	(5)
Blang Mangat	190.0	280.0	-	-
Muara Dua	7 000.0	10 400.0	-	-
Muara Satu	250.0	130.0	-	90.0
Banda Sakti	-	-	-	-
Jumlah/ Total	7 440.0	10 180.0	-	90.0

Lanjutan Tabel/ *Continued Tabel* 5.1.13

Kecamatan/ Sub District	Jeruk/Orange		Pisang/Banana	
	2018	2019	2018	2019
(1)	(2)	(3)	(4)	(5)
Blang Mangat	-	-	35.00	70.00
Muara Dua	-	-	850.00	-
Muara Satu	-	-	200.00	60.00
Banda Sakti	-	-	-	-
Jumlah/ Total	7 440.0	10 180.0	1 085.0	130.0

AGRICULTURE, FORESTRY, LIVESTOCK AND FISHERY

Lanjutan Tabel/ *Continued Tabel* 5.1.13

Kecamatan/ Sub District	Pepaya/Papaya		Salak/Salacca	
	2018	2019	2018	2019
(1)	(2)	(3)	(4)	(5)
Blang Mangat	164.0	305.0	-	-
Muara Dua	300.0	-	-	-
Muara Satu	850.0	860.0	-	-
Banda Sakti	-	-	-	-
Jumlah/ Total	1 314.0	130.0	-	-

Sumber/source: BPS, Statistik Pertanian Hortikultura SPH-SBS/ BPS- Statistics, Agricultural Statistic for Horticulture SPH-SBS

Tabel 5.1.14 Produksi Buah-Buahan dan Sayuran Tahunan Menurut Jenis Tanaman di Kota Lhokseumawe (kuintal), 2016-2019
Production of Annual Fruits and Vegetables of Kind in Lhokseumawe Municipality (kuintal), 2016 – 2019

No	Jenis Komoditi/ Commodity	2016	2017	2018	2019
	(1)	(2)	(3)	(4)	(5)
1	Buah-Buahan/ Fruits:				
2	Alpukat/ Avocado	...	–	0,00	...
3	Anggur/ Grape	...	–	0,00	...
4	Apel/ Apple	...	–	0,00	...
5	Belimbing/ Star Fruit	...	–	0,00	...
6	Duku/Langsat/Kokosan/ Duku	...	–	0,00	...
7	Durian/ Durian	...	17,00	0,00	...
8	Jambu Air/ Rose Apple	...	685,00	1 175,00	...
9	Jambu Biji/ Guava	...	731,00	812,00	...
10	Jeruk Besar/ Pomelo	...	–	0,00	...
11	Jeruk Siam/Kepron/ Tangerine/Orange	...	–	0,00	...
12	Jeruk/ Orange (Tangerine + Pomelo)	...	–	0,00	...
13	Mangga/ Mango	...	5 927,00	7 440,00	...
14	Manggis/ Mangosteen	...	–	0,00	...
15	Markisa/ Marquisa	...	–	0,00	...

Lanjutan Tabel/ *Continued Tabel* 5.1.14

No	Jenis Komoditi/ <i>Commodity</i>	2016	2017	2018	2019
	(1)	(2)	(3)	(4)	(5)
16	Nangka/Cempedak/ Jack Fruit	...	2 675,00	2 755,00	...
17	Nenas/ Pineapple	...	-	0,00	...
18	Pepaya/ Papaya	...	1 735,00	1 314,00	...
19	Pisang/ Banana	...	767,00	1 085,00	...
20	Rambutan/ Rambutan	...	-	0,00	...
21	Salak/ Salacca	...	-	0,00	...
22	Sawo/Sapodilla/ Star Apple	...	2 659,00	1 576,00	...
23	Sirsak/ Soursop	...	120,00	40,00	...
24	Sukun/ Bread Fruit	...	75,00	80,00	...
25	Sayuran/ VegeTabels				
26	Jengkol/ Jengkol	...	-	0,00	...
27	Melinjo/ Melinjo	...	40,00	32,00	...
28	Petai/ Twisted Cluster Bean	...	-	0,00	...

Sumber/source : BPS, Statistik Pertanian Hortikultura SPH-SBS/ BPS- Statistics, Agricultural Statistic for Horticulture SPH-SBS

5.2 PERKEBUNAN/ESTATE CROPS

Tabel 5.2.1 Luas Areal Tanaman Perkebunan Menurut Kecamatan dan Jenis Tanaman di Kota Lhokseumawe (ha), 2018 dan 2019
Planted Area of Estate Crops by Subdistrict and Type of Crops in Lhokseumawe Municipality (ha), 2018 and 2019

Kecamatan/ Sub District	Kelapa Sawit/Palm Oil		Kelapa/Coconut	
	2018	2019	2018	2019
(1)	(2)	(3)	(4)	(5)
Blang Mangat
Muara Dua
Muara Satu
Banda Sakti
Jumlah/ Total	208	...	612	...

Lanjutan Tabel/ *Continued Tabel* 5.2.1

Kecamatan/ Sub District	Karet / Rubber		Kopi/Coffe	
	2018	2019	2018	2019
(1)	(2)	(3)	(4)	(5)
Blang Mangat
Muara Dua
Muara Satu
Banda Sakti
Jumlah/ Total	15	...	3	...

Lanjutan Tabel/ *Continued Tabel* 5.2.1

Kecamatan/ Sub District	Kakao / Cacao		Tebu / Sugar Cane	
	2018	2019	2018	2019
(1)	(2)	(3)	(4)	(5)
Blang Mangat
Muara Dua
Muara Satu
Banda Sakti
Jumlah/ Total	134	...	10	...

Lanjutan Tabel/ *Continued Tabel* 5.2.1

Kecamatan/ Sub District	Kemiri / Hazelnut		Pinang/Areca Nut	
	2018	2019	2018	2019
(1)	(2)	(3)	(4)	(5)
Blang Mangat
Muara Dua
Muara Satu
Banda Sakti
Jumlah/ Total	26	...	207	...

Sumber/source: BPS, Statistik Pertanian Hortikultura SPH-SBS/ BPS- Statistics, Agricultural Statistic for Horticulture SPH-SBS

Tabel 5.2.2 Produksi Tanaman Perkebunan Menurut Kecamatan dan Jenis Tanaman di Kota Lhokseumawe (kuintal), 2018 dan 2019
Planted Area of Estate Crops by Subdistrict and Type of Crops in Lhokseumawe Municipality (quintal), 2018 and 2019

Kecamatan/ Sub District	Kelapa Sawit/Palm Oil		Kelapa/Coconut	
	2018	2019	2018	2019
(1)	(2)	(3)	(4)	(5)
Blang Mangat
Muara Dua
Muara Satu
Banda Sakti
Jumlah/ Total	2 361	...	593	...

Lanjutan Tabel/ *Continued Tabel* 5.2.2

Kecamatan/ Sub District	Karet / Rubber		Kopi/Coffe	
	2018	2019	2018	2019
(1)	(2)	(3)	(4)	(5)
Blang Mangat
Muara Dua
Muara Satu
Banda Sakti
Jumlah/ Total	667	...	667	...

Lanjutan Tabel/ *Continued Tabel 5.2.2*

Kecamatan/ Sub District	Kakao / Cacao		Tebu / Sugar Cane	
	2018	2019	2018	2019
(1)	(2)	(3)	(4)	(5)
Blang Mangat
Muara Dua
Muara Satu
Banda Sakti
Jumlah/ Total	890	...	600	...

Lanjutan Tabel/ *Continued Tabel* 5.2.2

Kecamatan/ Sub District	Kemiri / Hazelnut		Pinang/Areca Nut	
	2018	2019	2018	2019
(1)	(2)	(3)	(4)	(5)
Blang Mangat
Muara Dua
Muara Satu
Banda Sakti
Jumlah/ Total	622	...	732	...

Sumber/source : BPS, Statistik Pertanian Hortikultura SPH-SBS/ BPS- Statistics, Agricultural Statistic for Horticulture SP

PERTANIAN, KEHUTANAN, PETERNAKAN, DAN PERIKANANAN

Tabel 5.2.3 Banyaknya Rumah Tangga Perkebunan Tahunan dan Banyak Pohon yang Diusahakan Menurut Kecamatan, 2019
Number Of Estate Crop Households and Number of Trees by District, 2019

No	Kecamatan/ Sub District	Banyaknya Rumah Tangga/ Household	Jumlah Pohon/ Number of Tree	Jumlah Pohon Produksi/ Productive Tree
	(1)	(2)	(3)	(4)
1	Blang Mangat	850	1 341 250	785 210
2	Muara Dua	454	164 890	66 758
3	Muara Satu	672	390 637	210 702
4	Banda Sakti	149	86 950	55 234
Jumlah/ Total		2 125	1 983 727	1 117 904

Sumber/source: Dinas Kelautan Perikanan, Pertanian dan Pangan Kota Lhokseumawe/
Maritime Affairs, Fisheries, Agriculture and Food Security Office of Lhokseumawe

5.3 TANAMANA PANGAN/FOOD CROPS

Tabel 5.3.1 Luas Lahan Sawah (Hektar) Menurut Kecamatan 2019
Tabel Rice Field Area (Hectare) by Sub District 2019

Kecamatan/ Sub District	Jenis Sawah/ Rice Field Type	
	Irigasi Setengah Teknis/ Semi Technical Irrigation	Tadah Hujan/ Rainfed Rice
(1)	(2)	(3)
1 Blang Mangat	747	400
2 Muara Dua	0	90
3 Muara Satu	0	590
4 Banda Sakti	0	0
Jumlah/ Total	747	1 080

Sumber/source: Dinas Kelautan Perikanan, Pertanian dan Pangan Kota Lhokseumawe/
 Maritime Affairs, Fisheries, Agriculture and Food Security Office of Lhokseumawe

Tabel 5.3.2 Luas Panen dan Produksi Tanaman Padi dan Palawija 2019
Harvested Area and Production of Rice Plant and Cash Crops 2019

No	Jenis Komoditi/ Commodity	Luas Tanam/ Plant Area (Ha)	Luas Panen/ Harvest Area (Ha)	Produksi/ Production (Ton)	Produktivitas/ Productivity (Ton/Ha)
	(1)	(2)	(3)	(4)	(5)
1	Padi Sawah/ <i>Paddy</i>	2 663	2 718	9 954	3.66
2	Jagung/ <i>Corn</i>	13	15	-	-
3	Ubi Kayu/ <i>Cassava</i>	79	84	1 764	21
4	Ubi Jalar/ <i>Sweet Potato</i>	-	-	-	-
5	Kacang Tanah/ <i>Peanut</i>	-	-	-	-
6	Kedelai/ <i>Soybean</i>	-	-	-	-
7	Kacang Hijau/ <i>Green Pea</i>	-	-	-	-
8	Bayam/ <i>Spinach</i>	6	6	9.6	1.6
9	Cabe Rawit/ <i>Little Chili</i>	6	6	15	2.5
10	Cabe Merah Besar/ <i>Chili</i>	19	19	60.8	3.2
11	Kacang Panjang/ <i>Longbean</i>	13	13	26	2
12	Kangkung/ <i>Kangkung</i>	-	-	-	-
13	Ketimun/ <i>Cucumber</i>	8	8	24	3
14	Terung/ <i>Eggplant</i>	11	11	30.8	2.8
15	Tomat/ <i>Tomato</i>	-	-	-	-
16	Semangka/ <i>Watermelon</i>	-	-	-	-

Sumber/source : Dinas Kelautan Perikanan, Pertanian dan Pangan Kota Lhokseumawe/
 Maritime Affairs, Fisheries, Agriculture and Food Security Office of Lhokseumawe

Tabel 5.3.3 Luas Tanam Tanaman Palawija Menurut Jenis Palawija 2019
Tabel Planted Area of Cash Crops by Kinds of Commodity Palawija 2019

No	Kecamatan/ Sub District	Luas Tanam Palawija Setahun yang Lalu/ Planted Area (Ha)					
		Jagung/ Corn	Kedelai/ Soybean	Kacang Tanah/ Peanut	Kacang Hijau/ Green Pea	Ubi Kayu/ Cassava	Ubi Jalar/ Sweet Potato
(1)	(2)	(3)	(4)	(5)	(6)	(7)	
1	Blang Mangat	14	-	-	-	9	-
2	Muara Dua	-	-	-	-	8	-
3	Muara Satu	13	-	-	-	79	-
4	Banda Sakti	-	-	-	-	-	-
Jumlah/Total		27	-	-	-	96	-

Sumber/source: Dinas Kelautan Perikanan, Pertanian dan Pangan Kota Lhokseumawe/
 Maritime Affairs, Fisheries, Agriculture and Food Security Office of Lhokseumawe

Tabel 5.3.4 Jumlah Kelompok Tani Menurut Kecamatan 2019
Tabel Number of Farmer Groups by Sub District 2019

No	Kecamatan/ Sub District	Jumlah/ Total
	(1)	(2)
1	Blang Mangat	70
2	Muara Dua	69
3	Muara Satu	56
4	Banda Sakti	23
Jumlah/Total		218

Sumber/source: Dinas Kelautan Perikanan, Pertanian dan Pangan Kota Lhokseumawe/
 Maritime Affairs, Fisheries, Agriculture and Food Security Office of Lhokseumawe

AGRICULTURE, FORESTRY, LIVESTOCK AND FISHERY

5.4 PETERNAKAN/LIVESTOCK

Tabel 5.4.1 Keadaan Populasi Ternak Menurut Jenis, 2019
Tabel Number of Livestocks, 2019

No	Jenis Ternak/ Livestock	Jantan/ Male			Betina/ Female			Jumlah/ Total
		Anak/ Little Cattles	Muda/ Young Cattles	Dewasa/ Adult Cattles	Anak/ Little Cattles	Muda/ Young Cattles	Dewasa/ Adult Cattles	
(1)	(2)	(3)	(4)	(5)	(6)	(7)	(8)	
1	Sapi/ Cow	684	1 141	1 988	814	1 261	3 107	8 995
2	Kerbau/ Buffalo	2	6	18	8	11	27	72
3	Kambing/ Goat	1 014	1 668	2 197	1 297	2 730	3 705	12 611
4	Domba/ Sheep	41	49	95	88	102	347	722
5	Kuda/ Horse	-	-	-	-	-	-	-
6	Kelinci/ Rabbit	85	33	207	71	54	345	795
7	Itik/ Duck	4 856	3 451	9 430	7 567	8 433	68 423	102 160
8	Ayam Kampung/ Chicken	7 862	6 377	40 675	9 168	9 530	65 740	139 352
9	Ayam Ras Pedaging/ Broiler	-	-	66 841	-	-	420	67 261
10	Ayam Ras Petelur/ Egg Chicken	-	-	280	-	-	2 560	2 840

Sumber/source: Dinas Kelautan Perikanan, Pertanian dan Pangan Kota Lhokseumawe/
 Maritime Affairs, Fisheries, Agriculture and Food Security Office of Lhokseumawe

PERTANIAN, KEHUTANAN, PETERNAKAN, DAN PERIKANANAN

Tabel 5.4.2 Jumlah Pemotongan Ternak Menurut Jenis Ternak, 2019
Number of Slaughtering Livestock by Species, 2019

No	Jenis Ternak/ Livestock	Jumlah/ Number of (ekor/ piece)
	(1)	(2)
1	Sapi/ Cow	435
2	Kerbau/ Buffalo	-
3	Kambing/ Goat	573
4	Domba/ Sheep	-
5	Itik/ Duck	60 769
6	Ayam Kampung/ Chicken	193 302
7	Ayam Ras Pedaging/ Broiler	62 710
8	Ayam Ras Petelur/ Egg Chicken	1 688

Sumber/source : Dinas Kelautan Perikanan, Pertanian dan Pangan Kota Lhokseumawe/
 Maritime Affairs, Fisheries, Agriculture and Food Security Office of Lhokseumawe

AGRICULTURE, FORESTRY, LIVESTOCK AND FISHERY

Tabel 5.4.3 **Produksi Telur Unggas, 2019**
Tabel *Number of Poultry Eggs, 2019*

No	Jenis Ternak/ Livestock	Jumlah/ Number of (ekor/ piece)	
		Kg/Kgs	Butir/Pieces
	(1)	(2)	(3)
1	Ayam Buras/Kampung	364 186	-
2	Ayam Ras Petelur/Egg Chicken	1 055 001	-
3	Itik/Duck	900 592	-

Sumber/source: Dinas Kelautan Perikanan, Pertanian dan Pangan Kota Lhokseumawe/
 Maritime Affairs, Fisheries, Agriculture and Food Security Office of Lhokseumawe

5.5 PERIKANAN/FISHERY

Tabel 5.5.1 Jumlah Nelayan di Masing-masing Kecamatan, 2019
The Number of Fishermen by Sub District, 2019

No	Kecamatan/ Sub District	Nelayan/ Fisherman			Jumlah/ Total
		Tetap/ Fixed	Sambilan Utama/ Primary Side Job	Sambilan Tambahan/ Additional Side Job	
	(1)	(2)	(3)	(4)	(5)
1	Blang Mangat	-	-	-	370
2	Muara Dua	-	-	-	75
3	Muara Satu	-	-	-	242
4	Banda Sakti	-	-	-	1 357
Jumlah/ Total					2 044

Sumber/source: Dinas Kelautan Perikanan, Pertanian dan Pangan Kota Lhokseumawe/
 Maritime Affairs, Fisheries, Agriculture and Food Security Office of Lhokseumawe

AGRICULTURE, FORESTRY, LIVESTOCK AND FISHERY

Tabel 5.5.2 Produksi Perikanan Laut Berdasarkan Alat Tangkap, 2019
Production of Fish Capture by Fishing Gear, 2019

No	Jenis Ikan/ <i>Fish</i>	Jenis Alat Tangkap/ <i>Fishing Gear</i>					Sero	Jumlah/ <i>Total</i> (kg/ tahun)
		Pukat Pantai	Pukat Cincin	Jaring Insang Hanyut	Rawai Hanyut Selain Rawai Tuna	Rawai Tetap Dasar		
(1)	(2)	(3)	(4)	(5)	(6)	(7)	(8)	
1	Belanak	-	-	-	-	-	-	11 570
2	Selar	-	-	-	-	-	-	289 991
3	Kakap	-	-	-	-	-	-	45 180
4	Tuna	-	-	-	-	-	-	215 341
5	Teri	-	-	-	-	-	-	1 251 817
6	Biji Nangka	-	-	-	-	-	-	238 610
7	Tenggiri	-	-	-	-	-	-	204 575
8	Udang	-	-	-	-	-	-	-
9	Siro	-	-	-	-	-	-	-
10	Tembang	-	-	-	-	-	-	-
11	Kerapu	-	-	-	-	-	-	-
12	Manyung	-	-	-	-	-	-	-

Sumber/source: Dinas Kelautan Perikanan, Pertanian dan Pangan Kota Lhokseumawe/
Maritime Affairs, Fisheries, Agriculture and Food Security Office of Lhokseumawe

Lanjutan Tabel/ *Continued Tabel 5.5.2*

PERTANIAN, KEHUTANAN, PETERNAKAN, DAN PERIKANANAN

No	Jenis Ikan/ <i>Fish</i>	Jenis Alat Tangkap/ <i>Fishing Gear</i>						Jumlah/ <i>Total</i> (kg/ tahun)
		Pukat Pantai	Pukat Cincin	Jaring Insang Hanyut	Rawai Hanyut Selain Rawai Tuna	Rawai Tetap Dasar	Sero	
(1)	(2)	(3)	(4)	(5)	(6)	(7)	(8)	
13	Kwee	162.4	-	-	102.0	-	-	264.4
14	Cumi	100.2	-	-	-	-	-	100.2
15	Kembung	-	148.7	-	-	-	-	148.7
16	Tongkol	-	54.3	322.2	-	-	-	376.5
17	Kerong-kerong	123.2	-	-	-	-	-	123.2
18	Pinjilo	100.3	65.1	-	-	-	-	165.4
19	Pari	-	-	-	-	17.1	-	17.1
20	Gulamah	-	154.0	-	-	-	-	154.0
21	Baronang	-	-	271.9	-	-	-	271.9
22	Ikan Sebelah	77.0	-	-	-	-	-	77.0
23	Kurisi	-	145.1	-	-	-	-	145.1
24	Bawal	-	149.1	-	-	-	-	149.1
25	Lainnya	-	2 431.7	-	-	-	-	2 431.7
Jumlah/ Total		563.1	3 148.4	594.1	102.0	17.1	0	4 424.3

Sumber/source: Dinas Kelautan Perikanan, Pertanian dan Pangan Kota Lhokseumawe/
Maritime Affairs, Fisheries, Agriculture and Food Security Office of Lhokseumawe

AGRICULTURE, FORESTRY, LIVESTOCK AND FISHERY

Tabel 5.5.3 Produksi Perikanan Budidaya di Lhokseumawe, 2019
Production of Aquaculture in Lhokseumawe, 2019

No	Jenis Ikan/ Fish	Jumlah/ Number of Fish (Ton/Tahun)
	(1)	(2)
1	Bandeng	1 491.00
2	Kerapu	33 012.00
3	Lele	1 350.00
4	Mujair	16 488.00
5	Udang Windu	694.80
6	Udang Lainnya (Vaname)	19.2

Sumber/source: Dinas Kelautan Perikanan, Pertanian dan Pangan Kota Lhokseumawe/
Maritime Affairs, Fisheries, Agriculture and Food Security Office of Lhokseumawe

PERTANIAN, KEHUTANAN, PETERNAKAN, DAN PERIKANANAN

Tabel 5.5.4 Jumlah Kapal Motor Penangkapan Ikan, 2019
Tabel *Number of Fishing Boats, 2019*

No	Jenis Alat/ Vehicle Type	Perahu Tanpa Motor/ Non- motorized Boat		Motor Tempel/ Outboard Motor	Kapal Motor Tonage/ Motor Boat (GT)				
		Jukung/ Canoe	Perahu Papan Kecil/ Small Boat		<5	5-10	10-20	20-30	30-50
	(1)	(2)	(3)	(4)	(5)	(6)	(7)	(8)	(9)
1	Pukat Tarik Ikan/Pukat Pantai	-	82	-	-	-	-	-	-
2	Pukat Cincin	-	-	-	-	-	10	19	15
3	Jaring Insang Hanyut	-	-	-	-	125	32	15	-
4	Jaring Insang Lingkar	-	-	-	-	-	-	-	-
5	Jaring Insang Tetap	-	-	-	-	-	-	-	-
6	Anco	-	-	-	-	-	-	-	-
7	Rawa Tuna	-	-	-	-	-	-	-	-
8	Rawai Hanyut Lain	-	-	-	-	-	-	-	-
9	Rawai Tetap Dasar	-	-	-	-	-	-	-	-
10	Pancing Lainnya	-	-	-	-	190	37	-	-
11	Sero (termasuk Kelong)	-	-	-	-	-	-	-	-
Jumlah/ Total		-	82	-	-	315	79	34	15

Sumber/source : Dinas Kelautan Perikanan, Pertanian dan Pangan Kota Lhokseumawe/
 Maritime Affairs, Fisheries, Agriculture and Food Security Office of Lhokseumawe

<https://lhokseumawekota.bps.go.id>

6

INDUSTRI, PERTAMBANGAN, DAN ENERGI

INDUSTRY, MINING, AND ENERGY

<https://lhokseumawekota.bps.go.id>

6. Industri, Pertambangan, dan Energi

Industry, Mining, And Energy

Penjualan Listrik oleh PLN
Lhokseumawe 2019

749 520 891 KWH



Banyaknya Air Minum yang
Disalurkan ke Pelanggan Setiap
Bulan di Kota Lhokseumawe 2019

241.674 M3



Jumlah Usaha Kecil dan
Menengah Formal di Kota
Lhokseumawe 2019

2.804 Unit



<https://lhokseumawekota.bps.go.id>

PENJELASAN TEKNIS

1. Pengumpulan data industri besar dan sedang dilakukan melalui Survei Industri Besar dan Sedang yang dilaksanakan setiap tahun secara lengkap (sensus) sejak tahun 1975. Survei Industri Besar dan Sedang mencakup semua perusahaan industri yang mempunyai tenaga kerja 20 orang atau lebih dengan menggunakan kuesioner II A.
2. Klasifikasi industri yang digunakan dalam survei ini berdasar kepada Klasifikasi Baku Lapangan Usaha Indonesia (KBLI). KBLI adalah klasifikasi lapangan usaha yang berdasar kepada *International Standard Industrial Classification of All Economic Activities* (ISIC) revisi 4 yang telah disesuaikan dengan kondisi Indonesia.
3. Industri manufaktur adalah suatu kegiatan ekonomi yang melakukan kegiatan mengubah suatu barang dasar secara mekanis, kimia, atau dengan tangan sehingga menjadi barang jadi/setengah jadi, dan atau barang yang kurang nilainya menjadi barang yang lebih tinggi nilainya, dan sifatnya lebih dekat kepada pemakai akhir. Termasuk dalam kegiatan ini adalah jasa industri dan pekerjaan perakitan.
4. Perusahaan atau usaha industri adalah suatu unit (kesatuan) usaha

TECHNICAL NOTES

1. *Data collection of large and medium scale manufacturing is conducted through The Large and Medium Manufacturing Establishment Survey that has been done annually for all industries (census) since 1975. Large and Medium Manufacturing Establishment Survey covers all manufactures/industries with 20 workers or more by questionnaire II A.*
2. *The industrial classification adopted in this survey refers to the Klasifikasi Baku Lapangan Usaha Indonesia (KBLI). KBLI is classification of economic activities based on the International Standard Industrial Classification of All Economic Activities (ISIC rev 4) that has been modified according to the local condition in Indonesia.*
3. *Manufacturing industry is defined as an economic activity processing basic goods mechanically, chemicals or manually into final or intermediate goods. It is also defined as processing of lower value goods into higher value goods as final or intermediate products. The activities also include services for manufacturing and assembling.*
4. *A manufacturing establishment is defined as a production unit engaged in economic activity, producing goods or services, located in a building or in a*

INDUSTRY, MINING , AND ENERGY

yang melakukan kegiatan ekonomi, bertujuan menghasilkan barang atau jasa, terletak pada suatu bangunan atau lokasi tertentu, dan mempunyai catatan administrasi tersendiri mengenai produksi dan struktur biaya serta ada seorang atau lebih yang bertanggung jawab atas usaha tersebut.

5. Industri manufaktur dikelompokkan ke dalam 4 golongan berdasarkan banyaknya pekerja, yaitu: industri besar (100 orang pekerja atau lebih), industri sedang/menengah (20–99 orang pekerja), industri kecil (5–19 orang pekerja), dan industri mikro (1–4 orang pekerja).
6. Pelanggan adalah individu atau kelompok, baik rumah tangga, perusahaan atau institusi non profit yang membeli air bersih dari perusahaan air bersih.
7. Air disalurkan adalah volume air bersih dari perusahaan air bersih

certain location, keeping a business record concerning the production and cost structure, and having a person or more that are responsible to those activities.

5. *Manufacturing industries are categorized into four groups, based on the number of employees: large scale manufacturing (100 employees or more), medium scale manufacturing (20–99 employees), small scale manufacturing (5–19 employees), and micro industry (1–4 employees).*
6. *Customers are individuals or groups, whether household, company or non-profit institutions that buy water supply from water supply establishment.*
7. *Distributed water is the volume of water supply from water supply establishment.*

6.1 LISTRIK/ELECTRICITY

Tabel 6.1.1 Perkembangan Bidang Pembangkit dan Distribusi PT PLN Area Lhokseumawe, 2017-2019
Development of Electric Power Generators and Distribution of State Electrical Company Branch of Lhokseumawe, 2017-2019

Rincian/ Description	Satuan/ Unit	2017	2018	2019
(1)	(2)	(3)	(4)	(5)
I Pembangkit				
Unit Mesin	Unit	25	25	25
Kapasitas Terpasang	KW	23 878	23 878	23 878
Kemampuan	KW	18 810	18 810	18 810
Produksi Sendiri	KWH	81 181 897	86 374 644	21 287 014
Produksi Yang Dibeli	KWH	54 053 200	56 898 900	18 177 000
Pemakaian Sendiri	KWH	143 300	189 500	57 730
Kerugian Energi Listrik	KWH	72 115 154	63 219 921	67 819 428
Penjualan	KWH	639 016 524	707 613 376	749 520 891
Pemakaian Bahan Bakar	Liter	20 106 293	22 630 994	5 532 393
Pemakaian Minyak Pelumas	Liter	8 468	12 599	5 076
II Distribusi				
Gardu Induk Bayu	MVA	2 x 60	2 x 60	2 x 60
Gardu Distribusi	Buah	3 055	3 287	3 344
SUTT 150 KV	KMS	-	-	-
SKTM (Kabel)	KMS	180.05	238.75	245,95
SUTM	KMS	3 324.80	3 926.39	4176,24
SUTR	KMS	5 125.64	5 515.24	5572,94
Transformator	Buah	3 055	3 287	3 344
Daya Transformator Distribusi	KVA	210 481	228 196	231 046

Sumber/Source: PT PLN Area Lhokseumawe/ PLN of Lhokseumawe

INDUSTRY, MINING , AND ENERGY

Tabel 6.1.2 Perkembangan Perusahaan Umum Listrik Negara PT PLN Area Lhokseumawe, 2017 - 2019
Development of State Electrical Company PT PLN Branch of Lhokseumawe, 2017 - 2019 (Rupiah)

Rincian/ Description	2017	2018	2019
(1)	(2)	(3)	(4)
Upah dan Gaji	26 625 211 118	25 914 375 045	25 247 104 634
Penyusutan Barang Modal	31 420 342 500	37 408 888 793	45 262 504 755
Pajak Tak Langsung	1 634 202 269	2 940 419 825	2 357 698 220
Surplus Usaha :			
- Sewa Trafo	-	-	-
- Bunga	-	-	-
- Laba	19 241 973 151	-	158 032 330 144
- Rugi	-	318 564 582 976	-
Rata-rata Tarif Per KWH	-	-	-
Jumlah Biaya Produksi dan Biaya Antara	-	-	-
Bahan Bakar, Perbaikan dan Lain-lain	187 716 222 194	249 024 448 083	174 868 280 798
Pembelian KWH dari Unit Lain (Kwh)	610 301 916	558 165 770	734 899 074
Pembelian KWH dari Unit Lain (Rupiah)	947 984 595 283	1 334 890 073 046	953 500 693 691

Sumber/Source: PT PLN Area Lhokseumawe/ PLN of Lhokseumawe

6.2 INDUSTRI/INDUSTRY

Tabel 6.2.1 Jumlah Unit Usaha Industri Kecil Formal dan Non Formal, 2019
Tabel *Number of Formal and Non Formal Small Industries, 2019*

	Kecamatan/ <i>Sub District</i>	Unit Usaha/ <i>Establishment Unit</i>	
		Formal/ <i>Formal</i>	Non Formal/ <i>Non Formal</i>
	(1)	(2)	(3)
1	Blang Mangat	0	367
2	Muara Dua	0	405
3	Muara Satu	1	480
4	Banda Sakti	3	206
Jumlah/ <i>Total</i>		4	2 058

Sumber/Source : Dinas Perindustrian, Perdagangan, Koperasi dan UKM Kota Lhokseumawe/
Industry, Trade, Cooperation, Small and Medium Economic Sector Office of Lhokseumawe

INDUSTRY, MINING , AND ENERGY

Tabel 6.2.2 Jumlah Tenaga Kerja Industri Kecil Formal dan Non Formal, 2019
Number of Labors at Formal and Non Formal, 2019

	Kecamatan/ Sub District	Tenaga Kerja/ Labor	
		Formal/ Formal	Non Formal/ Non Formal
	(1)	(2)	(3)
1	Blang Mangat	0	1 183
2	Muara Dua	0	1 278
3	Muara Satu	0	1 326
4	Banda Sakti	0	2 391
Jumlah/ Total		0	6 178

Sumber/Source: Dinas Perindustrian, Perdagangan, Koperasi dan UKM Kota Lhokseumawe/
 Industry, Trade, Cooperation, Small and Medium Economic Sector Office of Lhokseumawe

INDUSTRI, PERTAMBANGAN, DAN ENERGI

Tabel 6.2.3 Nilai Produksi Industri Kecil Formal dan Non Formal, 2019
Number of Production at Formal and Non Formal Small Industries in Lhokseumawe, 2019

Kecamatan/ Sub District	Nilai Produksi/ Production (Rp 000)	
	Formal/ Formal	Non Formal/ Non Formal
(1)	(2)	(3)
1 Blang Mangat	0	27 678 900
2 Muara Dua	0	22 333 978
3 Muara Satu	340 000	32 101 772
4 Banda Sakti	801 230	70 791 222
Jumlah/ Total	2 141 230	152 905 872

Sumber/Source : Dinas Perindustrian, Perdagangan, Koperasi dan UKM Kota Lhokseumawe/
 Industry, Trade, Cooperation, Small and Medium Economic Sector Office of Lhokseumawe

INDUSTRY, MINING , AND ENERGY

Tabel 6.2.4 Nilai Investasi Industri Kecil Formal dan Non Formal, 2019
Number of Investment Values at Formal and Non Formal Small Industries in Lhokseumawe, 2019

No	Kecamatan/ District	Nilai Investasi/ Investment Values (Rp 000)	
		Formal/ Formal	Non Formal/ Non Formal
	(1)	(2)	(3)
1	Blang Mangat	0	3 595 240
2	Muara Dua	0	3 194 194
3	Muara Satu	13 500	3 296 165
4	Banda Sakti	26 450	809 256
Jumlah/ Total		39 950	16 604 465

Sumber/Source: Dinas Perindustrian, Perdagangan, Koperasi dan UKM Kota Lhokseumawe/
 Industry, Trade, Cooperation, Small and Medium Economic Sector Office of Lhokseumawe

Tabel 6.2.5 Perkembangan Perusahaan yang Telah Memiliki Tanda Daftar Perusahaan (TDP) Menurut Kecamatan, 2019
Number of Trading License Certified Companies by Sub Districts, 2019

Kecamatan/ Sub District	Bentuk Perusahaan/ Company Type						Jumlah/ Total
	PT	Koperasi	CV	Firma	PP	BUL/ UD	
(1)	(2)	(3)	(4)	(5)	(6)	(7)	(8)
1 Blang Mangat	2	-	5	-	9	2	18
2 Muara Dua	28	-	40	-	20	18	106
3 Muara Satu	15	-	17	-	7	2	41
4 Banda Sakti	54	-	95	-	76	14	239
Jumlah/ Total	99	-	157	-	112	36	404

Sumber/Source: Dinas Perindustrian, Perdagangan, Koperasi dan UKM Kota Lhokseumawe/
 Industry, Trade, Cooperation, Small and Medium Economic Sector Office of Lhokseumawe

INDUSTRY, MINING , AND ENERGY

6.3 ENERGI/ENERGY

Tabel 6.3.1 Realisasi Penerimaan dan Pemasaran Pertamina Pada Terminal BBM Lhokseumawe Menurut Bulan, 2019
Monthly Receipts and Marketing of Pertamina by Fuel Terminal Pertamina Lhokseumawe, 2019 (Kilo Liter/Kilo Litres)

Bulan/ Month	Penerimaan/ Receipts	Pemasaran/Marketing	
		Dalam Aceh Utara + Lhokseumawe/ Inside North Aceh + Lhokseumawe	Luar Aceh Utara +Lhokseumawe/ Outside North Aceh +Lhokseumawe
(1)	(2)	(3)	(4)
Januari/ January	8 143	1 248	5 824
Februari/ February	9 924	1 264	5 808
Maret/ March	12 406	1 272	5 800
April/ April	8 636	1 248	5 824
Mei/ May	9 635	1 288	5 784
Juni/ June	10 302	1 264	5 808
Juli/ July	12 402	1 240	5 832
Agustus/ August	10 436	1 248	5 824
September/ September	10 640	1 272	5 800
Oktober/ October	10 134	1 264	5 808
November/ November	10 308	1 240	5 832
Desember/ December	12 738	1 272	5 800
Jumlah/Total	125 711	15 120	69 744

Sumber/Source: PT Pertamina (Terminal BBM Lhokseumawe)/ Pertamina Fuel Terminal Lhokseumawe

Tabel 6.3.2 Realisasi Penerimaan dan Pemasaran Premium Pada Terminal BBM Pertamina Lhokseumawe Menurut Bulan, 2019
Monthly Receipts and Marketing of Premium by Fuel Terminal Pertamina Lhokseumawe, 2019 (Kilo Liter/ Kilo Litres)

Bulan/ Month	Penerimaan/ Receipts	Pemasaran/Marketing	
		Dalam Aceh Utara + Lhokseumawe/ Inside North Aceh + Lhokseumawe	Luar Aceh Utara + Lhokseumawe/ Outside North Aceh + Lhokseumawe
(1)	(2)	(3)	(4)
Januari/ January	7 639	1 248	4 160
Februari/ February	8 827	1 224	4 159
Maret/ March	9 009	1 232	4 119
April/ April	10 870	624	3 412
Mei/ May	8 691	616	3 452
Juni/ June	9 645	624	3 412
Juli/ July	8 652	616	3 452
Agustus/ August	9 770	624	3 412
September/ September	9 577	616	3 388
Oktober/ October	9 679	624	3 412
November/ November	11 596	616	3 452
Desember/ December	8 061	624	3 452
Jumlah/ Total	111 843	9 288	43 282

Sumber/Source: PT Pertamina (Terminal BBM Lhokseumawe)/ *Pertamina Fuel Terminal Lhokseumawe*

INDUSTRY, MINING , AND ENERGY

Tabel 6.3.3 Realisasi Penerimaan dan Pemasaran BioSolar Pada Terminal BBM Pertamina Lhokseumawe Menurut Bulan, 2019
Monthly Receipts and Marketing of Solar by Fuel Terminal Pertamina Lhokseumawe, 2019 (Kilo Liter/ Kilo Litres)

Bulan/ Month	Penerimaan/ Receipts	Pemasaran/Marketing	
		Dalam Aceh Utara + Lhokseumawe/ inside North Aceh + Lhokseumawe	Luar Aceh Utara + Lhokseumawe/ Outside North Aceh + Lhokseumawe
(1)	(2)	(3)	(4)
Januari/ January	15 705	2 496	11 232
Februari/ February	12 998	2 472	11 256
Maret/ March	15 401	2 456	11 272
April/ April	16 372	2 432	11 296
Mei/ May	11 804	2 472	11 256
Juni/ June	10 304	2 512	11 216
Juli/ July	14 798	2 432	11 296
Agustus/ August	16 081	2 472	11 256
September/ September	12 051	2 512	11 216
Oktober/ October	15 036	2 432	11 272
November/ November	17 791	2 456	11 272
Desember/ December	13 113	2 456	11 272
Jumlah/ Total	171 628	29 600	135 136

Sumber/Source: PT Pertamina (Terminal BBM Lhokseumawe)/ Pertamina Fuel Terminal Lhokseumawe

Tabel 6.3.4 Realisasi Penerimaan dan Pemasaran Peralite Pada Terminal BBM Pertamina Lhokseumawe Menurut Bulan, 2019
Monthly Receipts and Marketing of Peralite by Fuel Terminal Pertamina Lhokseumawe, 2019 (Kilo Liter/ Kilo Litres)

Bulan/ Month	Penerimaan/ Receipts	Pemasaran/Marketing	
		Dalam Aceh Utara + Lhokseumawe/ Inside North Aceh + Lhokseumawe	Luar Aceh Utara + Lhokseumawe/ Outside North Aceh + Lhokseumawe
(1)	(2)	(3)	(4)
Januari/ January		2 496	11 648
Februari/ February		2 520	11 624
Maret/ March		2 560	11 584
April/ April		2 544	11 600
Mei/ May		2 536	11 608
Juni/ June		2 576	11 568
Juli/ July		2 544	11 600
Agustus/ August		2 496	11 648
September/ September		2 520	11 624
Oktober/ October		2 576	11 568
November/ November		2 496	11 648
Desember/ December		2 480	11 664
Jumlah/ Total		30344	139 384

INDUSTRY, MINING , AND ENERGY

Tabel 6.3.5 Jumlah Pelanggan Air Minum PDAM Ie Beusare Rata di Kota Lhokseumawe, 2019
Number of Consumers of Local Water Supplier Company Ie Beusare Rata, 2019

Kategori Pelanggan/ <i>Consumers Type</i>		Jumlah Pelanggan/ <i>Number of Consumer</i>
(1)		(2)
1	Rumah Tangga/ <i>Household</i>	1 758
2	Badan Sosial/Rumah Sakit / <i>Social Company/Hospital</i>	6
3	Fasilitas Umum/ <i>General Facilities</i>	0
4	Toko, Industri dan Perusahaan/ <i>Store, industry and Company</i>	75
5	Instansi Pemerintah/ <i>Government Agency</i>	12
Jumlah/ <i>Total</i>		1 851

Sumber/Source: PDAM Ie Beusare Rata Lhokseumawe/ *PDAM of Lhokseumawe*

Tabel 6.3.6 Banyaknya Air Minum yang Disalurkan ke Pelanggan Setiap Bulan di Kota Lhokseumawe, 2019
Number of Water Supply Distributed to Consumers in Lhokseumawe, 2019

	Bulan/ Month	Air Minum yang Disalurkan/ Distributed Water Supply (M3)
	(1)	(2)
1	Januari/ January	19 996
2	Februari/ February	20 715
3	Maret/ March	20 462
4	April/ April	21 323
5	Mei/ May	19 762
6	Juni/ June	19 456
7	Juli/ July	21 893
8	Agustus/ August	22 759
9	September/ September	20 600
10	Oktober/ October	17 988
11	November/ November	16 583
12	Desember/ December	20 137

Sumber/Source: PDAM Ie Beusare Rata Lhokseumawe/ PDAM of Lhokseumawe

<https://lhokseumawekota.bps.go.id>

7

PARIWISATA
TOURISM

<https://lhokseumawekota.bps.go.id>

7. PERDAGANGAN / TRADE


Jumlah Stock Beras di Gudang Perum
Bulog Sub Divre Lhokseumawe (ton)
Menurut bulan 2018

52.918 Ton



Pemasukan Beras Dari Luar
Negeri (Import) pada Perum
Bulog Sub Divre Lhokseumawe
Menurut Bulan(Ton)

7.970 Ton



Negara Asal : Thailand

<https://lhokseumawekota.bps.go.id>

PENJELASAN TEKNIS

Wisatawan mancanegara (wisman) ialah setiap pengunjung yang mengunjungi suatu negara di luar tempat tinggalnya, didorong oleh satu atau beberapa keperluan tanpa bermaksud memperoleh penghasilan di tempat yang dikunjungi dan lamanya kunjungan tersebut tidak lebih dari satu tahun (12 bulan). Definisi ini mencakup 2 (dua) kategori wisatawan mancanegara, yaitu :

- a. Wisatawan (turis) ialah setiap pengunjung seperti definisi di atas yang tinggal paling sedikit 24 jam, akan tetapi tidak lebih dari 1 (satu) tahun di tempat yang dikunjungi, dengan maksud antara lain: berlibur, rekreasi, olah raga, bisnis, menghadiri pertemuan, studi, dan kunjungan dengan alasan kesehatan.
- b. *Excursionist* ialah setiap pengunjung seperti definisi di atas yang tinggal kurang dari 24 jam di tempat yang dikunjungi (termasuk "Cruise passengers"). *Cruise Passengers* ialah setiap pengunjung yang tiba di suatu negara di mana mereka tidak menginap di akomodasi yang tersedia di negara tersebut,

TECHNICAL NOTES

An International Visitor is any person visiting a country other than his usual place of residence for any reason other than for earning income in the country visited, and the length of stay is no more than one year (12 months). This definition covers two categories of foreign visitors, namely :

- a. *"Tourist" is any visitor staying for at least 24 hours, but no more than one year, in the country visited, with the intention of visiting, and for any of these purposes: Pleasure, recreation and sports, Business, visiting friends and relatives, missions, attending meetings, conferences, visit for health reasons and study.*
- b. *"Excursionist" is any visitor staying less than 24 hours in the country visited including, "Cruise Passengers", i.e. visitors arriving in a country without staying in any accommodation available in the visited country*

Average length of stay is the average stay duration of foreign visitor in Indonesia for one trip.

The business of providing accommodation is a business that provides specialty services that can

TOURISM

misalnya dengan kapal laut.

Rata-rata lama tinggal adalah rata-rata waktu tinggal wisatawan mancanegara di Indonesia untuk satu kali kunjungan.

Usaha penyediaan akomodasi adalah usaha yang menyediakan pelayanan penginapan yang dapat dilengkapi dengan pelayanan pariwisata lainnya. Usaha penyediaan akomodasi dapat berupa hotel, vila, pondok wisata, bumi perkemahan, persinggahan karavan, dan akomodasi lainnya yang digunakan untuk tujuan pariwisata.

Hotel adalah penyediaan akomodasi secara harian berupa kamar-kamar di dalam satu bangunan yang dapat dilengkapi dengan jasa pelayanan makan dan minum, kegiatan hiburan dan atau fasilitas lainnya. Hotel terdiri dari hotel berbintang dan hotel non- bintang.

Hotel bintang adalah usaha penyediaan jasa pelayanan penginapan, makan minum serta jasa lainnya bagi umum dengan menggunakan sebagian atau seluruh bangunan. Usaha ini dikelola secara komersial serta memenuhi ketentuan persyaratan

be equipped with other tourism services. It includes hotel, villa, cottage, camping, caravan stop, and other accommodation that are used for tourism purposes.

Hotel is a daily supply of accommodation rooms within a building which can be equipped with eating and drinking services, entertainment activities and/or other facilities. Hotel consists of a classified hotel and a non-classified hotel.

A star hotel is the business of providing an accommodation, eating and drinking as well as other services for the public by using a building or a part of a building. It is managed commercially and meets specified requirements as a star hotel (including diamonds) set forth in the decree of fostering agency. For example, five star hotel, four star hotel, and so on.

Room occupancy rate is the number of room-nights occupied divided by the number of room-nights available, multiplied by 100 percent.

sebagai hotel bintang (termasuk berlian) yang ditetapkan dalam surat keputusan instansi yang membinanya. Misalnya hotel bintang lima, hotel bintang empat dan seterusnya.

Tingkat penghunian kamar hotel adalah persentase banyaknya malam kamar yang dihuni terhadap banyaknya malam kamar yang tersedia.

Rata-rata lamanya tamu menginap adalah banyaknya malam tempat tidur yang terpakai (malam tamu) dengan banyaknya tamu yang menginap di hotel atau akomodasi lainnya.

***Average length of stay** is the number of bed-nights used (guest night) divided by the number of guests coming to spend the night at the accommodation.*

<https://lhokseumawekota.bps.go.id>

7.1 HOTEL

Tabel 7.1.1 Daftar Hotel Kota Lhokseumawe, 2019
Tabel List of Hotel in Lhokseumawe, 2019

Nama Hotel/ Hotel	Nama Pemilik/ Owner	Alamat/ Address
(1)	(2)	(3)
Hotel Lido Graha	Syukri Ibrahim	Jl. Merdeka Timur, Cunda, Lhokseumawe Telp. (0645) 630555 Fax. (0645) 631483
Hotel Vina Vira	Vira Wiyono	Jl. Iskandar Muda No. 4, Lhokseumawe Telp. (0645) 43343 Fax. (0645) 45727
Hotel Harun Square	H.M. Harun A. Gani	Jl. Samudera Baru No. 1, Lhokseumawe Telp. (0645) 630009/ 630054 Fax. (0645) 630545
Hotel Diana	Hj. Raimah AR	Jl. Merdeka Timur, Mon Geudong Telp. (0645) 43491
Hotel Rajawali	Tony S.	Jl. Sukaramai No. 70A, Lhokseumawe, Telp. (0645) 40021
Hotel Winton	Erwin Bustomi	Jl Sukaramai No 13-15, Lhokseumawe, Telp. (0645) 44214
Hotel Singapore	Said Alimuddin	Jalan Merdeka Barat No.11-13, Mon Geudong, Lhokseumawe, Aceh (0645) 6500842

Sumber/Source : Dinas Pemuda, Olahraga, dan Pariwisata Kota Lhokseumawe/ *Youth, Sports and Tourism Office of Lhokseumawe*

TOURISM

Tabel 7.1.2 Daftar Wisma dan Losmen Kota Lhokseumawe, 2019
Table List of Guesthouses and Inns in Lhokseumawe, 2019

Nama Wisma Dan Losmen/ <i>Guesthouses and Inns</i>	Nama Pemilik/ <i>Owner</i>	Alamat/ <i>Address</i>
(1)	(2)	(3)
Wisma Kuta Karang Lama	Mirja Ikhwani, SE	Jl. Baiturrahim No. 14, Lhokseumawe Telp. (0645) 43232
Wisma Kuta Karang Baru	Hj. Fatimah	Jl. Panglathé No.8, Keude Aceh, Lhokseumawe, Telp. (0645) 42495/43017
Wisma Selat Malaka	Rosmiati	Jl. Medan-Banda Aceh No. 137A, Cunda, Lhokseumawe, Telp. (0645) 41090
Wisma Transit	Khairida	Jl. Merdeka Barat No. 80B
Wisma Sri Langkat	Syahrul Abidin	Jl. Rahmat, Lhokseumawe
Wisma Sartika	Hj. Hariasmi	Jl. Merdeka Timur No. 10-11, Lhokseumawe, Telp. (0645) 45338
Wisma Pase	Hj. Nurhayati Alwi	Jl. Pase, Keude Aceh, Lhokseumawe
Wisma Harida	Harmaini	Jl. Samudera Baru No. 6, Lhokseumawe
Wisma Mon Geudong	H. Zaki Fuad Hasbi	Jl. Pase Ujung No. 36, Lhokseumawe, Telp. (0645) 631490
Losmen Tiara	Edi Saputra	Jl. Cut Mutia No. 15, Lhokseumawe
Losmen Bintang Timur	Djohan Liaw Hengri	Jl. Gudang No. 14-17, Lhokseumawe, Telp. (0645) 43393
Losmen Lhokseumawe	Liu Yenny	Jl. Sukaramai No. 64, Lhokseumawe
Wisma Lilawangsa	-	Jl. Iskandar Muda, Lhokseumawe

Sumber/Source: Dinas Pemuda, Olahraga, dan Pariwisata Kota Lhokseumawe/ *Youth, Sports and Tourism Office of Lhokseumawe*

Tabel 7.1.3 Jumlah Tamu yang Menginap di Beberapa Hotel di Kota Lhokseumawe, 2019
Total of Visitor Stayed Over Night in Hotel in Lhokseumawe, 2019

Bulan/ Month	Jumlah Tamu/ Visitor (Orang)		Jumlah/ Total
	Domestik/ Domestic	Asing/ Foreign	
(1)	(2)	(3)	(4)
Januari/ January	5 821	7	5 828
Februari/ February	6 461	2	6 461
Maret/ March	7 137	18	7 155
April/ April	7 064	7	7 071
Mei/ May	6 786	0	6 786
Juni/ June	5 504	0	5 504
Juli/ July	8 021	8	8 029
Agustus/ August	6 973	0	6 973
September/ September	7 562	11	7 573
Oktober/ October	7 649	7	7 656
November/ November	7 496	119	7 611
Desember/ December	4 695	0	4 695
Jumlah/ Total	81 169	179	81 348

Sumber/Source : Badan Pusat Statistik Kota Lhokseumawe/BPS-Statistics of Lhokseumawe Municipality

7.2 PARIWISATA/TOURISM

Tabel 7.2.1 Nama Situs Cagar Budaya Kota Lhokseumawe, 2019
Tabel *Cultural Heritage Sites of Lhokseumawe, 2019*

No.	Nama Situs/ Site Name	Jenis Situs/ Type Site	Lokasi / Location	Status Kepemilikan/ Ownership Status
(1)	(2)	(3)	(4)	(5)
1	Tiang Gantung Tgk. Chik Di Tunong	Tugu	Kampung Jawa Lama Kec. Banda Sakti Lhokseumawe	Pribadi
2	Benteng (Kurok-Rok) Tentara Jepang	Benteng	Ujong Blang Kec. Banda Sakti Lhokseumawe	Negara
3	Makam Tgk. Di Lhokseumawe	Makam/Kuburan	Banda Masen Kec. Banda Sakti Lhokseumawe	Masyarakat
4	Makam Tgk. Chik Ditunong	Makam/Kuburan	Mon Geudong Kec. Banda Sakti Lhokseumawe	Pribadi
5	Merim Belanda	Meriam	Kuta Blang Kec. Banda Sakti Lhokseumawe	Umum
6	Tugu Pahlawan TKR Melawan Tentara Jepang	Tugu	Peukan Cunda Kec. Muara Dua Lhokseumawe	Negara
7	Tugu Lokasi Syahid Tgk. Abdul Jalil Cot Plieng	Tugu	Blang Buloh Kec. Blang Mangat Lhokseumawe	Wakaf
8	Makam Prajurit Tgk. Abdul Jalil Cot Plieng	Makam/Kuburan	Blang Buloh Kec. Blang Mangat Lhokseumawe	Wakaf
9	Mon Tujoh	Sumur	Buket Rata Kec. Blang Mangat Lhokseumawe	Masyarakat
10	Makam Mualem Taufiq Shaleh	Makam/Kuburan	Blang Weu Baroh Kec. Blang Mangat Lhokseumawe	Masyarakat
11	Makam Putroe Neng	Makam/Kuburan	Blang Pulo Kec. Muara Satu Lhokseumawe	Negara
12	Gua Ibrahim Tapa dan Cot Bukulan	Buket dan Gua	Blang Panyang Kec. Muara Satu Lhokseumawe	Negara
13	Gua Jepang	Gua	Blang Panyang Kec. Muara Satu Lhokseumawe	Negara
14	Makam Tgk. Syiah Hudam	Makam/Kuburan	Blang Pulo Kec. Muara Satu Lhokseumawe	Masyarakat
15	Makam Tgk. Chik Dipaloh	Makam/Kuburan	Cot Trieng Kec. Muara Satu Lhokseumawe	Wakaf
16	Makam Tgk. Jrad Meuindram	Makam/Kuburan	Cot Trieng Kec. Muara Satu Lhokseumawe	Wakaf
17	Makam Tgk. Chik Buket Bruek Krueng	Makam/Kuburan	Cot Trieng Kec. Muara Satu Lhokseumawe	Wakaf

Sumber/Source: Dinas Pemuda, Olahraga, dan Pariwisata Kota Lhokseumawe/ Youth, Sports and Tourism Office of Lhokseumawe

Tabel 7.2.2 Tempat Wisata Alam di Kota Lhokseumawe, 2019
Tabel Natural Tourism Place in Lhokseumawe, 2019

No.	Nama Tempat/ <i>Place Name</i>	Lokasi/ <i>Location</i>
(1)	(2)	(3)
1	Pantai Ujong Blang	Desa Hagu Teungoh, Hagu Barat Laut, Ulee Jalan, Ujong Blang, Kec. Banda Sakti Lhokseumawe
2	Pantai Pulau Semadu	Ds. Rancong Kec. Muara Satu Lhokseumawe
3	Aliran Sungai Stadion Reklamasi	Ds. Mon Geudong Kec. Banda Sakti Lhokseumawe
4	Pantai Lancok	Ds. Bayu Kec. Blang Mangat Lhokseumawe
5	Pantai Pelabuhan KP3	Jl. Merdeka Timur Lhokseumawe
6	Reservoir/Pusong	Ds. Pusong Kec. Banda sakti

Sumber/*Source* : Dinas Pemuda, Olahraga, dan Pariwisata Kota Lhokseumawe/ *Youth, Sports and Tourism Office of Lhokseumawe*

<https://lhokseumawekota.bps.go.id>

8

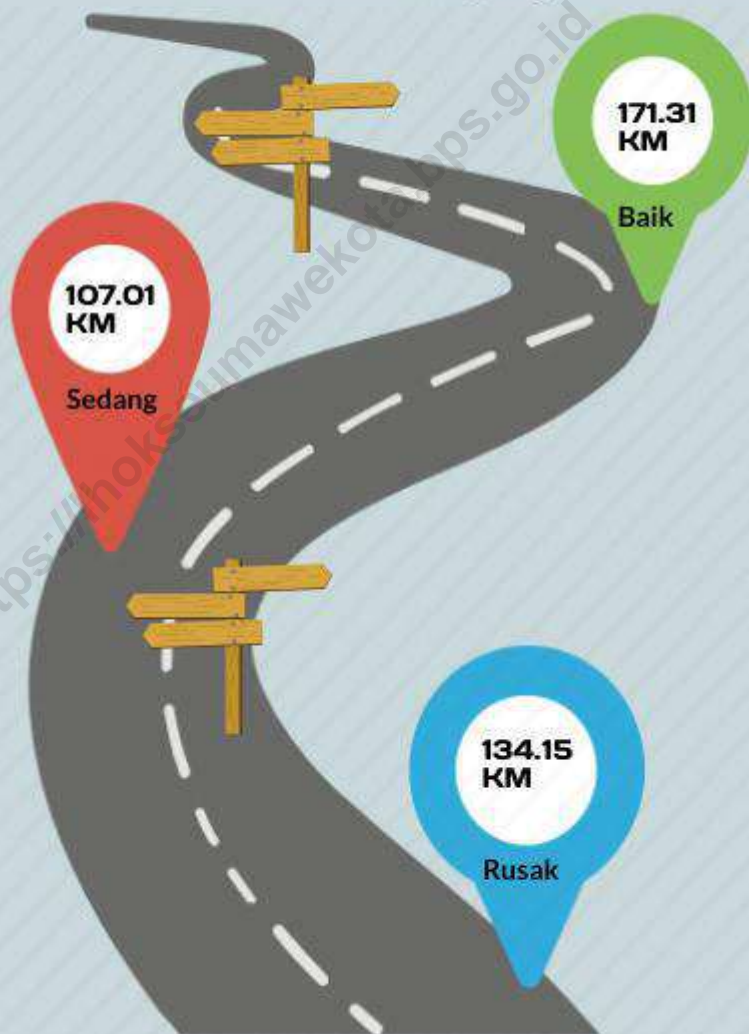
TRANSPORTASI DAN KOMUNIKASI

TRANSPORTATION AND COMMUNICATION

<https://lhokseumawe.kota.bps.go.id>

8. TRANSPORTASI DAN KOMUNIKASI / Transportation and Communication

Kondisi dan Panjang Jalan Tahun 2019



<https://lhokseumawekota.bps.go.id>

PENJELASAN TEKNIS

1. Kendaraan bermotor adalah setiap kendaraan yang digerakkan oleh peralatan teknik yang ada pada kendaraan tersebut, biasanya digunakan untuk angkutan orang atau barang di atas jalan raya selain kendaraan yang berjalan di atas rel. Kendaraan bermotor yang dicatat adalah semua jenis kendaraan kecuali kendaraan bermotor TNI/Polri dan Korps Diplomatik.
2. Mobil penumpang adalah setiap kendaraan bermotor yang dilengkapi dengan tempat duduk untuk sebanyak-banyaknya delapan orang, tidak termasuk tempat duduk untuk pengemudi, baik dilengkapi atau tidak dilengkapi bagasi.
3. Mobil bis adalah setiap kendaraan bermotor yang dilengkapi dengan tempat duduk untuk lebih dari delapan orang, tidak termasuk tempat duduk untuk pengemudi, baik dilengkapi atau tidak dilengkapi bagasi.
4. Mobil truk adalah setiap kendaraan bermotor yang digunakan untuk angkutan barang, selain mobil penumpang, mobil bis dan kendaraan bermotor roda dua.
5. Kereta api adalah kendaraan dengan tenaga gerak (listrik, diesel atau tenaga uap) yang berjalan sendiri maupun dirangkaikan dengan kendaraan lain, yang akan atau sedang bergerak di atas rel, terdiri dari kereta penumpang dan kereta barang.

TECHNICAL NOTES

1. *Motor vehicles are any kind of vehicles motorized by machine set up in those vehicles, they are usually used for transporting peoples or goods on roads except vehicles moving along a railway line. The data cover all kinds of motor vehicles except those belong to Indonesia Army Force Indonesian State Police and Diplomatic Corps.*
2. *Passenger cars are any motor vehicles with no more than eight seats, excluding seat for driver, it can be with or without hoot.*
3. *Buses are large passenger cars having seats for more than eight passengers, excluding seat for driver, it can be with or without hoot.*
4. *Trucks are any motor vehicles used to transport goods excluding passenger cars, buses, and motorcycles.*
5. *Train is a coach or a number of coaches joined together, moving along a railway line. It can be passenger train or freight train.*

TRANSPORTATION AND COMMUNICATION

6. Kilometer penumpang adalah jumlah kilometer dari semua penumpang yang berangkat. Besaran ini merupakan penjumlahan jarak asal tujuan masing-masing penumpang.
 7. Rata-rata jarak perjalanan per penumpang adalah rata-rata yang ditempuh oleh setiap penumpang, atau jumlah kilometer penumpang dibagi dengan jumlah penumpang berangkat.
 8. Kilometer ton adalah jumlah kilometer semua ton yang diangkut. Besaran ini merupakan hasil penjumlahan jarak asal tujuan masing-masing barang dalam ton.
 9. Rata-rata jarak angkut barang adalah rata-rata jarak yang ditempuh oleh setiap ton barang atau jumlah kilometer ton dibagi dengan ton dimuat.
 10. Kunjungan kapal adalah kapal yang datang di pelabuhan baik untuk berlabuh di perairan maupun bersandar di dermaga.
 11. Gross Ton (GT) adalah volume ruangan kapal dalam m³, kecuali terowongan, lubang poros baling-baling, tempat jangkar, dan alas ganda.
 12. Sertifikat Operator Pesawat Udara adalah tanda bukti terpenuhinya standar dan prosedur dalam pengoperasian pesawat udara oleh perusahaan angkutan udara niaga.
 13. Sertifikat Pengoperasian Pesawat Udara
6. *Passenger kilometer is total kilometers of all departing passenger. This measurement is the sum of distance between the place of origin and the place of destination taken by all passengers.*
 7. *Mean distance of journey per passenger is mean distance taken by each passenger or total of passenger-kilometer divided by the number of departing passengers.*
 8. *Ton-kilometer is total kilometer of all cargoes carried. This is the sum of distance from area of origin to area of destination for each ton of cargoes.*
 9. *Mean distance of cargoes loaded is mean distance of each ton of cargoes loaded or total ton-kilometer divided by total ton of cargoes loaded.*
 10. *Ship call is a ship arriving at a port either for mooring or berthing.*
 11. *Gross Ton (GT) is total volume of all room in a ship (m³), excluding the volume of tunnel, the axle of propellers, the anchor, and the chain locker.*
 12. *Aircraft Operator Certificate (AOC) is clearance of compliance to the standards and procedures in aircraft operations by the commercial air transport companies.*

- adalah tanda bukti terpenuhinya standar dan prosedur dalam pengoperasian pesawat udara untuk kegiatan angkutan udara bukan niaga.
14. Kantor Pos adalah tempat pemberi pelayanan komunikasi tertulis dan atau surat elektronik, layanan paket, layanan logistik, layanan transaksi keuangan, dan layanan keagenan pos untuk kepentingan umum. Rumah pos berfungsi sama seperti kantor pos dan kantor pos pembantu, bedanya rumah pos biasanya terletak di daerah terpencil.
 15. Telekomunikasi adalah setiap pemancaran, pengiriman dan atau penerimaan dari setiap informasi dalam bentuk tanda-tanda, isyarat, tulisan, gambar, suara dan bunyi melalui sistem kawat, optik, radio atau sistem elektromagnetik lainnya.
 16. Jaringan telekomunikasi adalah rangkaian perangkat telekomunikasi dan kelengkapannya yang digunakan dalam bertelekomunikasi.
 17. Telepon tetap kabel dalam Susenas disebut telepon rumah adalah jaringan telekomunikasi menggunakan perangkat telepon tetap dengan kabel yang secara umum diatur oleh standar-standar teknis dengan menggunakan suatu nomor telepon, dikenal pula sebagai Public Switched Telephone Network (PSTN). Pada umumnya dimanfaatkan untuk telepon rumah dan jaringan internet, memiliki
13. *Operating Certificate (OC) is clearance of compliance to the standards and procedures in aircraft operations for non commercial air transport activities.*
 14. *Post Office is a service provider facility of written communication and or electronic mail, parcel service, logistics services, financial transaction services, and postal services to the public. Postal house has the same function as the post office and subsidiary of post office, the difference is that postal house is usually located in remote areas.*
 15. *Telecommunication includes every transmitting, delivering and or receiving from every information of marking, signal, article, picture, sound and voice through strand of wire system, optic, radio or other electromagnetic system.*
 16. *Telecommunication network is peripheral network of telecommunication and its equipment used in the means of telecommunication.*
 17. *Fixed line telephone based on Susenas called home phone is a telecommunication network using fixed line telephone device which is generally regulated by technical standards, using a phone number, also known as the Public Switched Telephone Network (PSTN). It is generally used for*

kemampuan menghantarkan sinyal dengan kuat dan jelas dengan biaya yang relatif lebih murah.

18. Telepon bergerak seluler adalah perangkat telekomunikasi elektronik yang mempunyai kemampuan dasar yang sama dengan telepon tetap kabel, namun dapat dibawa ke mana-mana (portable, mobile) dan tidak perlu disambungkan dengan jaringan telekomunikasi kabel. Selain berfungsi sebagai telepon, telepon selular modern biasanya mendukung layanan tambahan seperti Short Messages Services (SMS), Multimedia Messages Service (MMS), e-mail dan akses Internet, aplikasi bisnis dan permainan, serta fotografi. Saat ini, Indonesia mempunyai dua sistem jaringan telepon bergerak seluler yaitu Global System for Mobile Telecommunications (GSM) dan CDMA.
19. Internet adalah sebuah jaringan komputer publik di seluruh dunia. Internet menyediakan akses ke sejumlah layanan komunikasi termasuk World Wide Web dan membawa email, berita, hiburan dan file data.
20. Penyiaran Radio mencakup penyiaran sinyal suara melalui studio penyiaran radio dan fasilitas untuk transmisi program yang berhubungan dengan masyarakat, termasuk mengumpulkan dan menyalurkan program melalui kabel atau satelit, internet (stasiun radio internet), termasuk penyiaran data yang terintegrasi dengan penyiaran radio.

home phone and Internet networks, has the ability to deliver a strong and clear signal with a relatively low cost.

18. *Cellular mobile phone is an electronic telecommunication device which has the same basic capabilities with fixed cables, but can be taken anywhere (portable, mobile) and does not need to be connected to the wired telecommunications networks. In addition to functioning as a telephone, modern mobile phone typically supports additional services such as Short Messages Services (SMS), Multimedia Messages Service (MMS), e-mail and access to the Internet, business applications and games, as well as photography. Currently, Indonesia has two cellular mobile telephone network system that are GSM (Global System for Mobile Telecommunications) and Code Division Multiple Access (CDMA).*
19. *The internet is a worldwide public computer network. It provides access to a number of communication services including the World Wide Web and carries e-mail, news, entertainment and data files.*
20. *Radio broadcasting includes voice signals broadcasting through radio broadcasting studios and facilities for the programs transmission related to community, including collecting and distributing programs via cable or satellite, internet (internet radio station), including*

21. Penyiaran dan pemrograman televisi mencakup pembuatan program saluran televisi lengkap dari komponen program yang dibeli (seperti film, dokumenter, dan lain-lain), komponen program yang dihasilkan sendiri (seperti berita lokal, laporan langsung) atau kombinasi keduanya, pemrograman dari saluran video atas dasar permintaan, dan penyiaran data yang diintegrasikan dengan siaran televisi. Program televisi lengkap dapat disiarkan sendiri atau melalui distribusi pihak ke tiga, seperti perusahaan kabel atau provider televisi satelit. Pemrograman dapat bersifat umum atau khusus (misalnya format terbatas seperti program berita, olah raga, pendidikan atau program yang ditujukan untuk anak muda), dapat dibuat dengan bebas tersedia untuk pemakai atau dapat hanya tersedia atas dasar langganan.

22. Penerbitan surat kabar, jurnal, dan buletin/Majalah mencakup usaha penerbitan surat kabar dan surat kabar iklan, jurnal, buletin, majalah umum dan teknis, komik termasuk penerbitan jadwal radio dan televisi, dan sebagainya.

23. Koran atau surat kabar adalah suatu penerbitan yang ringan dan mudah dibuang, biasanya dicetak pada kertas berbiaya rendah yang disebut kertas koran, yang berisi berita-berita terkini dalam berbagai topik. Topiknya bisa berupa even politik, kriminalitas, olahraga,

integrated data broadcasting with radio broadcasting.

21. *Broadcasting and television programming includes the manufacture of a complete television channel program from purchased program components (such as films, documentaries, etc.), own produced program components (such as local news, live reports) or a combination of both, the programming of the video channel on the basis of demand, and data broadcasting integrated with television broadcasting. Complete television program can broadcast their own or through a third party distribution, such as cable companies or satellite television providers. Programming can be general or specific (e.g. limited formats such as news programs, sports, education or programs aimed at young people), can be made freely available to users or can only available on a subscription basis.*

22. *Newspapers, journals, and bulletin/magazine publishing include newspapers and newspaper advertisements, journals, bulletin, general and technical magazines, comic, including radio and television schedule publishing, and so on.*

23. *Newspaper is a lightweight publication but easily disposed of, usually printed on low-cost paper called newsprint, containing the latest news on various topics. Topics can include political events, crime, sports, editorials, and weather. Common types of newspapers are usually published daily,*

tajuk rencana, dan cuaca. Jenis surat kabar umum biasanya diterbitkan setiap hari, kecuali pada hari-hari libur. Surat kabar sore juga umum di beberapa negara. Selain itu, juga terdapat surat kabar mingguan yang biasanya lebih kecil dan kurang prestisius dibandingkan dengan surat kabar harian dan isinya biasanya lebih bersifat hiburan.

24. Tabloid adalah istilah suatu format surat kabar yang lebih kecil (597 mm × 375 mm) dari ukuran standar koran harian. Istilah ini biasanya dikaitkan dengan penerbitan surat kabar reguler non harian (bisa mingguan, dwimingguan, dll), yang terfokus pada hal-hal yang lebih "tidak serius", terutama masalah selebritas, olah raga, kriminal, dll.
25. Jurnal adalah majalah yang khusus memuat artikel dalam suatu bidang ilmu tertentu.
26. Buletin adalah publikasi organisasi yang mengangkat perkembangan suatu topik atau aspek tertentu dan diterbitkan/dipublikasikan secara teratur (berkala) dalam waktu yang relatif singkat (harian hingga bulanan). Buletin ditujukan kepada khalayak yang lebih sempit, yang berkaitan dengan bidang tertentu saja. Tulisan dalam buletin umumnya singkat dan padat (mirip berita), menggunakan bahasa yang formal, dan banyak istilah teknis berkaitan dengan bidang tersebut.
27. Majalah adalah penerbitan berkala yang berisi bermacam-macam artikel dalam *except on holidays. Afternoon newspapers are also common in some countries. In addition, there is also a weekly newspaper that is usually smaller and less prestigious than the daily newspaper and its contents are usually more entertainment.*
24. *Tabloid is a smaller term format of newspaper (597 mm × 375 mm) than a standard size daily newspaper. This term is usually associated with the publishing of non-daily regular newspapers (can be weekly, biweekly, etc.), which focus on the things that are "not too serious", especially the problem of celebrity, sports, crime, etc.*
25. *Journal is a special magazine that publish an article in a particular field of science.*
26. *Bulletin is a publication of an organization that raised the development of a particular topic or aspect and issued/published regularly (periodically) in a relatively short time (daily to monthly). Bulletin is addressed to a narrower audience, which relates to a particular field. Posts in bulletin are generally short and concise (similar to news), using formal language and a lot of technical terms related to the field.*
27. *Magazine is a periodical publication containing a variety of articles on varied subjects. Regular magazine published weekly, biweekly or monthly. Magazines usually have articles on popular topics which are addressed to the general public*

subyek yang bervariasi. Majalah biasa diterbitkan mingguan, dwimingguan atau bulanan. Majalah biasanya memiliki artikel mengenai topik populer yang ditujukan kepada masyarakat umum dan ditulis dengan gaya bahasa yang mudah dimengerti oleh banyak orang.

28. Oplah adalah jumlah barang yang tercetak dalam satuan eksemplar.
29. Bioskop adalah pertunjukkan yang diperlihatkan dengan gambar (film) yang disorot sehingga dapat bergerak. Bioskop juga diartikan sebagai tempat untuk menonton pertunjukkan film dengan menggunakan layar lebar, dimana gambar film diproyeksikan ke layar menggunakan proyektor.

and written in a style that is easily understood by many people.

28. *The circulation is the number of items printed in units of copies.*
29. *Cinema is a show that is shown with the image (film) highlighted so it can move. Cinema also be interpreted as a place to watch the shows using a wide screen movies, where the film images projected onto a screen using a projector.*

TRANSPORTATION AND COMMUNICATION

Tabel 8.1 Jenis, Kondisi, Kelas dan Panjang Jalan (km), 2018-2019
Tabel Type, Condition, Class, and Length of Roads (kms), 2018-2019

Jenis, Kondisi, Kelas / Type, Condition, Class		Status/ Status					
		Jalan Negara/ Country Road		Jalan Provinsi/ Province Road		Jalan Kabupaten/ Regency Road	
		2018	2019	2018	2019	2018	2019
(1)	(2)	(3)	(4)	(5)	(6)	(7)	
Jenis Permukaan/ Surface							
a	Aspal	23.20	23.20	4.60	4.60	292.77	296.59
b	Paklah (Kerikil)	-	-	-	-	53.29	66.42
c	Tanah	-	-	-	-	-	-
d	Tidak Terperinci	-	-	-	-	66.41	49.46
<i>Jumlah</i>		23.20	23.20	4.60	4.60	412.47	412.46
Kondisi Jalan/ Condition							
a	Baik	23.20	23.20	4.60	4.60	143.43	171.31
b	Sedang	-	-	-	-	123.04	107.01
c	Rusak	-	-	-	-	70.76	71.24
d	Rusak Berat	-	-	-	-	75.24	62.91
<i>Jumlah</i>		23.20	23.20	4.60	4.60	412.47	412.47
Kelas Jalan/ Class							
a	Kelas I	-	-	-	-	-	-
b	Kelas II	-	-	-	-	-	-
c	Kelas III	-	-	-	-	-	-
d	Kelas III A	23.20	23.20	-	-	-	-
e	Kelas III B	-	-	4.60	4.60	-	-
f	Kelas III C	-	-	-	-	311.49	311.49
g	Tidak Terperinci	-	-	-	-	100.98	100.98
<i>Jumlah</i>		23.20	23.20	4.60	4.60	412.47	412.47
<i>Jumlah/Total</i>		23.20	23.20	4.60	4.60	412.47	412.47

Sumber/Source: Dinas Pekerjaan Umum/Public Workers Office of Lhokseumawe

Tabel 8.2 Jumlah Kendaraan dan Realisasi Wajib Uji, 2019
Number of Vehicles and Realizations of Testing Obligatory, 2019

Jenis Kendaraan/ Vehicles Type		Kendaraan Wajib Uji/ (unit)	Kendaraan Telah Diuji/ (unit)
(1)		(2)	(3)
1	Mobil Penumpang	185	83
	a. Umum	-	-
	b. Tidak Umum	-	-
2	Mobil Bis	-	-
	a. Umum	502	516
	b. Tidak Umum	73	-
3	Mobil Barang	-	-
	a. Umum	928	1 071
	b. Tidak Umum	1 804	800
4	Kereta Gandengan	-	-
	a. Umum	1	-
	b. Tidak Umum	-	-
5	Kereta Tempelan	22	26
	a. Umum	16	-
	b. Tidak Umum	-	-
6	Mobil Khusus	-	-
	a. Umum	31	-
	b. Tidak Umum	8	-
7	Becak Bermotor	-	-
	a. Umum	-	-
	b. Tidak Umum	-	-
Jumlah/ Total		3 570	2 496

Sumber/Source : Dinas Perhubungan Kota Lhokseumawe/ *Transportation Office of Lhokseumawe*

TRANSPORTATION AND COMMUNICATION

Tabel 8.3 Jumlah Fasilitas Jalan dan Angkutan, 2019
Number of Road and Transportation Facilities, 2019

Jenis Fasilitas/ Facility	Jumlah/ Amount			Jumlah/ Total
	Jalan Negara/ Country Road	Jalan Provinsi/ Province Road	Jalan Kabupaten/ Regency Road	
(1)	(2)	(3)	(4)	(5)
Rambu Lalu Lintas/ <i>Traffic Sign</i>	118	92	120	330
Halte/ <i>Halte</i>	10	3	3	16
Lampu Lalu Lintas/ <i>Traffic Light</i>	2	-	3	5
Lampu Peringatan/ <i>Warning Light</i>	4	-	-	4
Terminal/ <i>Terminal</i>			2	2
• <i>Type A dan B</i>	-	1	-	1
• <i>Type C</i>	-	-	1	1

Sumber/Source : Dinas Perhubungan Kota Lhokseumawe/ *Transportation Office of Lhokseumawe*

Tabel 8.4 Jumlah Perusahaan Angkutan Umum Penumpang, 2019
Number of Public Transportation Enterprises, 2019

Jenis Kendaraan/ Vehicles Type	Jumlah Kendaraan/ Number of Vehicles				Jumlah/ Total
	CV. Salam Transport	CV. Sastra Transport	CV. Samudera Tour	CV. Nuri Jaya+ Kharisma+Sejati	
(1)	(2)	(3)	(4)	(5)	(6)
1 Oplet					
- Pedesaan	-	-	-	-	-
- AKDP	-	-	-	-	-
2 Mikrolet					
- Pedesaan	86	44	120	82	332
- AKDP	-	-	-	-	-
3 Bus Sedang					
- Pedesaan	-	-	-	-	-
- AKDP	134	77	138	178	527
Jumlah	220	121	258	260	859

Sumber/Source : Dinas Perhubungan Kota Lhokseumawe/ *Transportation Office of Lhokseumawe*

TRANSPORTATION AND COMMUNICATION

Tabel 8.5 Data Perusahaan Pengangkutan (Truk) Kota Lhokseumawe, 2019
Tabel 8.5 Data Perusahaan Pengangkutan (Truk) Kota Lhokseumawe, 2019
Public Transportation Company in Lhokseumawe, 2019

No.	Nama Perusahaan/ Company Name	Jumlah Truk/ Number Of Truck
(1)	(2)	(3)
1	Pengangkutan Mulia Lama	10
2	CV. Mulia Baru	14
3	CV. Citra Aceh	9
4	CV. Graha Dewantara	22
5	CV. Jasa Baru	8
6	CV. Grafindo Star	26
7	PT. Kharisma Trans Perkasa	6
8	PT. Sastra Transport Bersama	5
9	PT. Krueng Meuh	6
10	PT. Citra Bintang Familindo	5
11	PT. Grearindo Tiga Utama	5
12	PT. Karya Beurata	5
13	PT. Andema Makmur Sejahtera	5
14	PT. Aceh Melinium	8
15	PT. Niaga Gas	7
16	PT. Adya Harapan	20

Sumber/Source : Dinas Perhubungan Kota Lhokseumawe/ *Transportation Office of Lhokseumawe*

Lanjutan Tabel/ *Continued Tabel* 9.5

No.	Nama Perusahaan/ <i>Company Name</i>	Jumlah Truk/ <i>Number Of Truck</i>
(1)	(2)	(3)
17	PT. Arifa Sentosa	10
18	PT. Buket Sare	6
19	PT. Citra Daya Perdana	6
20	PT. Barona Nuansa Elpiji	7
21	PT. Wahana Karya Abadi	5
22	PT. Bugak Beurawang Cemerlang	18
23	PT. Kaneubi Rahmat Raseuki	7
24	PT. Bangun Mitra Bersama	80
25	UD. Panggoi Jaya	14
26	UD. Tani Mandiri	10
27	Kop. Transportasi Beuna Burata	10
28	PT. Kupula Karya Prima	5
29	CV. Za Group	8
30	CV. Lhokseumawe Jaya	6
31	CV. Rambong Jaya	5
32	CV. Sona Cibi	5

Sumber/Source : Dinas Perhubungan Kota Lhokseumawe/ *Transportation Office of Lhokseumawe*

TRANSPORTATION AND COMMUNICATION

Lanjutan Tabel/ *Continued Tabel* 9.5

No.	Nama Perusahaan/ <i>Company Name</i>	Jumlah Truk/ <i>Number Of Truck</i>
(1)	(2)	(3)
33	CV. Bina Satria	5
34	PT. Lhoknga Sarana Andalas	8
35	PT. Jasa Mandiri	5
36	PT. Sarana Citra Kencana	5
37	PT. Energi Mutu Pratama	5
38	PT. Nusa Indah Abadi Jaya	5
39	PT. Nuri Jaya Transport	5
40	CV. Tia Bersaudara	5
41	PT. Alfatar Niaga Perkasa	5
42	PT. Utama Jasa Solution	5
43	CV. Serba Cemerlang	5
44	PT. Salam Pusaka Familindo	5
45	PT. Aulia Jaya Ekpres	7
46	PT. Bintang Berlian Pasee	5
47	PT. Ima Montaz Sejahtera	7
48	PT. Tuah Bintang Jasa	11
49	PT Bina Jasa Pratama	7

Sumber/Source : Dinas Perhubungan Kota Lhokseumawe/ *Transportation Office of Lhokseumawe*

Tabel 8.6 Data Perusahaan Bus Umum Kota Lhokseumawe, 2019
Tabel Public Bus Company in Lhokseumawe, 2019

No.	Nama Perusahaan / Company Name	Jumlah Bus/ Number Of Bus
(1)	(2)	(3)
1	CV. SAMUDRA PUSAKA JAYA	258
2	CV. NURI JAYA TRANSPORT	114
3	CV. SALAM PUSAKA FAMILINDO	220
4	CV. KHARISMA TRANS PERKASA	121
5	CV. SASTRA TRANSPORT BERSAMA	146
Jumlah/ Total		859

Sumber/Source : Dinas Perhubungan Kota Lhokseumawe/ *Transportation Office of Lhokseumawe*

TRANSPORTATION AND COMMUNICATION

Tabel 8.7 Jumlah Paket Pos yang Dikirim dan Diterima Dalam Wilayah Kerja PT Pos Cabang Lhokseumawe, 2019
Number of Sent and Received Regular Packet Post by Lhokseumawe Post Office, 2019

Kantor Pos/ Post Office	Paket Pos Biasa/ Regular Packet Post	
	Pengiriman/ Delivery	Penerimaan/ Received
(1)	(2)	(3)
Lhokseumawe	2 172	975
Batuphat	72	479
Jumlah/Total	2 244	1 454

Sumber/Source: PT Pos Cabang Lhokseumawe/Post Office of Lhokseumawe

Tabel 8.8 Jumlah Paket Pos Kilat Khusus yang Dikirim dan Diterima Dalam Wilayah Kerja PT Pos Cabang Lhokseumawe, 2019
Number of Specific Express Packet Post Sent and Received by Lhokseumawe Post Office, 2019

Kantor Pos/ Post Office	Paket Kilat Khusus/ Specific Express Packet	
	Pengiriman/ Delivery	Penerimaan/ Received
(1)	(2)	(3)
Lhokseumawe	1 428	12 090
Batuphat	36	7 784
Jumlah/Total	1 464	19 874

Sumber/Source : PT Pos Cabang Lhokseumawe/Post Office of Lhokseumawe

TRANSPORTATION AND COMMUNICATION

Tabel 8.9 Jumlah Surat Kilat yang Dikirim dan Diterima Dalam Wilayah Kerja PT Pos Cabang Lhokseumawe, 2019
Number of Sent and Received Express Mail by Lhokseumawe Post Office, 2019

Kantor Pos/ Post Office	Surat Kilat/ <i>Express Mail</i>	
	Pengiriman/ Delivery	Penerimaan/ Received
(1)	(2)	(3)
1 Lhokseumawe	528	930
2 Batuphat	132	605
Jumlah/Total	660	1 535

Sumber/Source: PT Pos Cabang Lhokseumawe/Post Office of Lhokseumawe

Tabel 8.10 Jumlah Surat Kilat Khusus yang Dikirim dan Diterima Dalam Wilayah Kerja PT Pos Cabang Lhokseumawe, 2019
Number of Sent and Received Specific Express Mail by Lhokseumawe Post Office, 2019

Kantor Pos/ Post Office	Surat Kilat Khusus/ <i>Specific Express Mail</i>	
	Pengiriman/ Delivery	Penerimaan/ Received
(1)	(2)	(3)
1 Lhokseumawe	7 404	4 650
2 Batuphat	1 368	2 988
Jumlah/ Total	8 772	7 638

Sumber/Source : PT Pos Cabang Lhokseumawe/Post Office of Lhokseumawe

TRANSPORTATION AND COMMUNICATION

Tabel 8.11 Jumlah Surat Biasa yang Dikirim dan Diterima Dalam Wilayah Kerja PT Pos Cabang Lhokseumawe, 2019
Number of Sent and Received Regular Mail by Lhokseumawe Post Office, 2019

Kantor Pos/ Post Office	Surat Biasa/ Regular Mail	
	Pengiriman/ Delivery	Penerimaan/ Received
(1)	(2)	(3)
1 Lhokseumawe	1 680	1 176
2 Batuphat	756	514
Jumlah/ Total	2 436	1 690

Sumber/Source: PT Pos Cabang Lhokseumawe/Post Office of Lhokseumawe

Tabel 8.12 Jumlah Pengiriman dan Pembayaran Wesel Pos Dalam Wilayah Kerja PT Pos Cabang Lhokseumawe, 2019
Number of Money Order Received and Delivered by Lhokseumawe Post Office, 2019

Kantor Pos/ Post Office	Jenis/ Type	Pengiriman/ Delivery		Pembayaran/ Payment	
		Jumlah Weselpos/ Number of Money Order	Jumlah Uang/ Amount (Rp)	Jumlah Weselpos/ Number of Money Order	Jumlah Uang/ Amount (Rp)
(1)	(2)	(3)	(4)	(5)	(6)
Lhokseumawe	Instan	751	3 179 952 336	416	782 966 000
	Prima	276	89 547 000	357	59 240 000
Batuphat	Instan	121	120 120 000	119	66 275 000
	Prima	4	4 500 000	0	0
Jumlah/ Total		1 152	3 394 119 336	892	908 481 000

Sumber/Source: PT Pos Cabang Lhokseumawe/Post Office of Lhokseumawe

TRANSPORTATION AND COMMUNICATION

Tabel 8.13 Jumlah Pengiriman dan Pembayaran Wesel Pos LN Western Union
 Dalam Wilayah Kerja PT Pos Cabang Lhokseumawe, 2019
*Number of Money Order Received and Delivered by Western Union at
 Lhokseumawe Post Office, 2019*

Kantor Pos/ Post Office	Pengiriman/ Delivery		Pembayaran/ Payment	
	Jumlah Weselpos/ Number of Money Order	Jumlah Uang/ Amount (Rp)	Jumlah Weselpos/ Number of Money Order	Jumlah Uang/ Amount (Rp)
(1)	(2)	(3)	(4)	(5)
1. Lhokseumawe	164	1 024 792 240	842	3 639 556 100
2. Batuphat	6	26 619 440	72	236 048 100
Jumlah/ Total	170	1 051 411 680	914	3 875 604 200

Sumber/Source: PT Pos Cabang Lhokseumawe/Post Office of Lhokseumawe

9

PERBANKAN, KOPERASI, DAN HARGA-HARGA

BANKING, COOPERATIVE, AND PRICES

<https://hokseumawekopains.go.id>

9. PERBANKAN, KOPERASI DAN HARGA

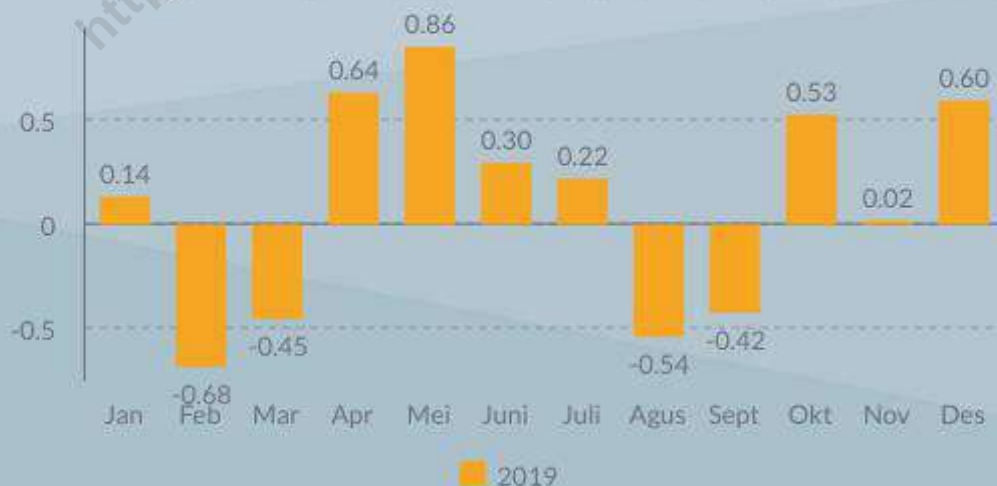
Banking, Cooperative and Prices

Perkembangan Indeks Harga Konsumen (IHK)

Per Bulan Sepanjang 2019



Laju Inflasi Kota Lhokseumawe 2019



<https://lhokseumawekota.bps.go.id>

PENJELASAN TEKNIS

TECHNICAL NOTES

- | | |
|---|---|
| <p>1. Realisasi Penerimaan dan Pengeluaran Pemerintah Provinsi adalah realisasi/perhitungan APBD Provinsi pada tiap tahun anggaran.</p> <p>2. Pendapatan Asli Daerah (PAD) adalah pendapatan yang diperoleh daerah yang dipungut berdasarkan peraturan daerah sesuai dengan peraturan perundang-undangan, guna keperluan daerah yang bersangkutan dalam membiayai kegiatannya.</p> <p>3. Dana Perimbangan adalah dana yang bersumber dari pendapatan APBN yang dialokasikan kepada Daerah untuk mendanai kebutuhan daerah dalam rangka pelaksanaan desentralisasi.</p> <p>4. Lain-lain Pendapatan yang Sah adalah pendapatan lainnya dari pemerintah pusat dan atau dari instansi pusat, serta dari daerah lainnya.</p> | <p>1. <i>Actual revenue and expenditure of Provincial Government is the realization/provincial budget calculations for every fiscal year.</i></p> <p>2. <i>Original Local Government Revenue is revenue that withheld based on local regulations in accordance with the legislation, for the purposes of financing their activities.</i></p> <p>3. <i>Balanced Budget is the fund coming from the state budget that allocated to regions to fund their needs in the context of decentralization.</i></p> <p>4. <i>Other Legal Revenue is other income that coming from the central government and or from the central agencies, as well as from other local government.</i></p> |
|---|---|

<https://lhokseumawekota.bps.go.id>

Tabel 9.1.1 Rencana dan Realisasi Penerimaan PBB Menurut Sektor, 2019
Target and Realization of Property Tax Income by Sector, 2019

Sektor/ Sector	Rencana/ Target (Rp)	Realisasi/ Realization (Rp)	Persentase/ Percentage (%)
(1)	(2)	(3)	(4)
1. Pedesaan/ Rural	-	-	-
2. Perkotaan/ Urban	5 600 000 000	4 064 639.00	72,58
<i>Sub Jumlah/Sub Total</i>	<i>5 600 000 000</i>	<i>4 064 639.00</i>	<i>72,58</i>
1. Perkebunan/ Farming	-	-	-
2. Perhutanan/ Forestry	-	-	-
3. Pertambangan/ Mining	-	-	-
<i>Sub Jumlah/Sub Total</i>	<i>-</i>	<i>-</i>	<i>-</i>
	2019	5 600 000 000	4 064 639.00 72,58
<i>Jumlah/Total</i>	2018	4 100 000 000	4 972 920 304 121.29
	2017	3 600 000 000	3 048 671 118 84.69
	2015	3 600 000 000	3 139 261 678 87.20

Sumber/Source : Badan Pengelolaan Keuangan Daerah/BPKD of Lhokseumawe

BANKING, COOPERATIVE, AND PRICES

Tabel 9.1.2 Pokok Ketetapan PBB Pedesaan dan Perkotaan (ribu), 2019
Tabel Property Tax for Rural and Urban (thousand), 2019

Kecamatan/District		Pedesaan / Rural	Perkotaan/ Urban	Jumlah/ Total
(1)		(2)	(3)	(4)
1.	Blang Mangat	-	390 258.08	390 258.08
2.	Muara Dua	-	1 265 116.25	1 265 116.25
3.	Muara Satu	-	1 990 253.15	1 990 253.15
4.	Banda Sakti	-	2 177 100.04	2 177 100.04
Sub Jumlah/Sub Total		-	5 822 727.52	5 822 727.52
1.	PT Humpuss Aromatik	-	Termasuk dalam Kec. Muara Satu	
2.	PT PIM (Gedung Pusdiklat)	-	Termasuk dalam Kec. Muara Satu	
Sub Jumlah/Sub Total		-	-	-
Jumlah/Total		-	5 822 727.52	5 822 727.52

Sumber/Source: Badan Pengelolaan Keuangan Daerah/BPKD of Lhokseumawe

Tabel 9.1.3 Target dan Realisasi Penerimaan Pendapatan Pajak Penerangan Jalan Menurut Sumber, 2019
Target and Realization of Receipts of Street Lighting by Sources, 2019

Penerimaan Dari/ Receipt From	Target/ Target (Rp)	Realisasi/ Realization (Rp)	Persentase/ Percentage (%)
(1)	(2)	(3)	(4)
PLN	15 900 000 000	14 412 155 904	90.64
Non PLN	1 370 000 000	874 467 000	63.83
Jumlah/Total	17 270 000 000	15 286 622 904	88.52

Sumber/Source : Badan Pengelolaan Keuangan Daerah/BPKD of Lhokseumawe

BANKING, COOPERATIVE, AND PRICES

Tabel 9.1.4 Target dan Realisasi Penerimaan Pendapatan Retribusi Penggantian Biaya Cetak KTP/Capil, 2019
Target and Realization of ID Card Retribution, 2019

Penerimaan Dari/ <i>Receipt From</i>	Target/ Target (Rp)	Realisasi/ Realization (Rp)	Persentase/ Percentage (%)
(1)	(2)	(3)	(4)
Catatan Sipil	80 000 000	188 520 000	235.65
Jumlah/Total	80 000 000	188 520 000	235.65

Sumber/Source: Badan Pengelolaan Keuangan Daerah/BPKD of Lhokseumawe

Tabel 9.1.5 Target dan Realisasi Penerimaan Pendapatan Pajak Reklame, 2019
Tabel Target and Realization of Advertising Tax, 2019

	Kecamatan/ Sub District	Target/ Target (Rp)	Realisasi/ Realization (Rp)	Persentase/ Percentage (%)
	(1)	(2)	(3)	(4)
1	Blang Mangat	100 000 000	50 000 000	50
2	Muara Dua	100 000 000	80 133 123	80
3	Muara Satu	100 000 000	90 000 000	90
4	Banda Sakti	550 000 000	464 000 000	84
Jumlah/Total		850 000 000	684 133 123	80.47

Sumber/Source : Badan Pengelolaan Keuangan Daerah/BPKD of Lhokseumawe

BANKING, COOPERATIVE, AND PRICES

Tabel 9.1.6 Target dan Realisasi Penerimaan Pendapatan Pajak Hiburan(ribu),
Tabel 2019
 Target and Realization of Entertainment Tax, (000) 2019

Kecamatan/ Sub District	Target/ Target (Rp)	Realisasi/ Realization (Rp)	Persentase/ Percentage (%)
(1)	(2)	(3)	(4)
Blang Mangat	10 000	9 500	95
Muara Dua	10 000	500	5
Muara Satu	10 000	500	5
Banda Sakti	10 000	3 100	31
Jumlah/Total	40 000	13 600	34.00

Sumber/Source: Badan Pengelolaan Keuangan Daerah/BPKD of Lhokseumawe

Tabel 9.1.7 Target dan Realisasi Penerimaan Pendapatan Pajak Hotel dan Restoran (Rumah Makan/ Warung Kopi), 2019
Target and Realization of Restaurant and Hotel Tax, 2019

Kecamatan/ Sub District	Target (Rp)/Target		Realisasi (Rp)/Realization	
	Hotel/ Hotel	Restoran/ Restaurant	Hotel/ Hotel	Restoran/ Restaurant
(1)	(2)	(3)	(4)	(5)
1 Blang Mangat	25 000 000	500 000 000	15 000 000	500 000 000
2 Muara Dua	25 000 000	500 000 000	15 000 000	500 000 000
3 Muara Satu	50 000 000	500 000 000	30 000 000	504 804 796
4 Banda Sakti	350 000 000	1 500 000 000	208 149 000	1 600 000 000
Jumlah/ Total	450 000 000	3 000 000 000	268 149 000	3 129 804 796

Sumber/Source : Badan Pengelolaan Keuangan Daerah/BPKD of Lhokseumawe

BANKING, COOPERATIVE, AND PRICES

Tabel 9.1.8 Target dan Realisasi Penerimaan Pendapatan Retribusi Pelayanan Kesehatan, 2019
Target and Realization of Receipts of Health Services Retribution, 2019

Penerimaan Dari/ Receipt From	Target/ Target (Rp)	Realisasi/ Realization (Rp)	Persentase/ Percentage (%)
(1)	(2)	(3)	(4)
Dinkes Kota Lhokseumawe (JKN)	13 346 617 843	10 626 854 800	79.62
Jumlah/Total	13 346 617 843	10 626 854 800	79.62

Sumber/Source: Badan Pengelolaan Keuangan Daerah/BPKD of Lhokseumawe

Tabel 9.1.9 Daftar Bank Umum dan Bank Perkreditan Rakyat, 2019
Table List of Commercial Banks and Credit Banks, 2019

Nama Bank/ Bank		Alamat/ Adress
(1)		(2)
BANK UMUM		
1	PT. BANK RAKYAT INDONESIA	
1	BRI KC LHKOSEUMAWE	Jl. Merdeka No. 1, Kota Lhokseumawe
2	BRI KANTOR KAS POLITEKNIK	Kampus Politeknik, Bukit Rata
3	BRI UNIT CUNDA	Jl. Merdeka Barat, Cunda, Lhokseumawe
4	BRI UNIT BLANG MANGAT	Jl. Mbang No. 1, Keude Punteut, Lhokseumawe
5	BRI UNIT MERDEKA	Jl. Merdeka No. 1, Sp. Empat, Lhokseumawe
6	BRI UNIT SAMUDERA	Jl. Samudera No. 1 Lhokseumawe
7	BRI UNIT PERNIAGAAN	Jl. Gudang Baru No. 7, Pusong, Lhokseumawe
8	BRI UNIT BATUPHAT	Jl. Medan Banda Aceh No. 1, Batuphat Timur
9	TERAS BRI PASAR INPRES	Jl. Listrik Kios Los F-7, Pasar Inpres, Lhokseumawe
2	PT. BANK MANDIRI	
1	MANDIRI KC LHKOSEUMAWE	Jl. Merdeka No. 135C, Lhokseumawe
2	MANDIRI KCP PENDOPO	Jl. Merdeka No. 1, Lhokseumawe
3	MANDIRI KK BATUPHAT	Komp. Perumahan PT. Arun NGL Co., Lhokseumawe
4	MANDIRI KK BLANG LANCANG	Komp. Main Office PT. Arun NGL Co., Lhokseumawe
5	MANDIRI KANTOR FUNGSIONAL	Jl. Listrik Pasar Inpres Los F-12, Lhokseumawe
6	MANDIRI KANTOR FUNGSIONAL	Komp. Pasar Kota Kios Blok D No. 1, Lhokseumawe
3	PT. BANK NEGARA INDONESIA	
1	BNI KC LHKOSEUMAWE	Jl. Merdeka No. 72D, Lhokseumawe
2	BNI KCP SUKARAMAI	Jl. Iskandar Muda No. 1, Lhokseumawe
4	PT. BANK ACEH	
1	BANK ACEH KC LHKOSEUMAWE	Jl. Merdeka No. 8, Lhokseumawe
2	BANK ACEH KCP CUNDA	Jl. Merdeka Barat No.1-2, Mns. Mesjid, Muara Dua
3	BANK ACEH KCP PASAR INPRES	Jl. Pasar Inpres Lhokseumawe

BANKING, COOPERATIVE, AND PRICES

Lanjutan Tabel/ *Continued Tabel* 10.1.7

	Nama Bank/ <i>Bank</i>	Alamat/ <i>Adress</i>
	(1)	(2)
5	PT. BANK ACEH SYARIAH	Jl. Samudra No. 29, Lancang Garam, Lhokseumawe
6	PT. BANK CENTRAL ASIA	Jalan Merdeka No. 13-14 Lhokseumawe
7	PT. BANK DANAMON INDONESIA	
	1 BDI Perdagangan	Jl. Perdagangan No. 47-49, Lhokseumawe
	2 BDI Mikro Pasar Lsm	Jl. Gudang Baru No. 8, Kota Lhokseumawe
8	PT. BANK CIMB NIAGA SYARIAH	Jl. Sukaramai No. 24-26, Lhokseumawe
9	PT. BANK TABUNGAN NEGARA	Jl. Merdeka No. 2, Lhokseumawe
10	PT. BANK TABUNGAN PENSIUNAN NASIONAL	
	1 BTPN KC LHOKEUMAWE	Jl. Merdeka Timur No. 6, Sp. Empat, Lhokseumawe
	2 BTPN KCP LHOKEUMAWE	Jl. Samudera Baru No. 3-4, Lhokseumawe
11	PT. BANK PANIN	Jl. Samudra No. 8-9, Lhokseumawe
12	PT. BANK MEGA SYARIAH	Jl. Banda Aceh-Medan No. 6, Mns. Mesjid, Muara Dua
13	PT. BANK SYARIAH MANDIRI	Jl. Merdeka No. 24-25, Simpang Empat, Lhokseumawe
14	PT. BANK PUNDI INDONESIA	Jl. Samudera No. 7, Kampung Jawa, Lhokseumawe
15	PT. BANK MUAMALAT	Jl. Merdeka No. 2-3, Simpang Empat, Lhokseumawe
16	PT. BANK NEGARA INDONESIA SYARIAH	Jl. Merdeka No. 25E, Lhokseumawe
17	PT. BANK RAKYAT INDONESIA SYARIAH	Jl. Medan Banda Aceh, Mns. Mesjid, Muara Dua
18	BANK PERKREDITAN RAKYAT SYARIAH	
	1 KP PT. BPRS Rahmah Hijrah Agung	Jl. Merdeka No. 1-2, Komp. Aceh Kongsi, Lhokseumawe
	2 KK PT. BPRS RHA Batuphat	Kompleks Pasar Batuphat, Lhokseumawe
19	PT. BANK PERKREDITAN RAKYAT	
	1 KP PT. BPR Sabee Meusampee	Jl. Merdeka No. 35-36, Lhokseumawe

Sumber/ *Source* : Badan Pusat Statistik/BPS- of Statistics

Tabel 9.1.10 Posisi Pinjaman yang Diberikan oleh Bank Pemerintah dan Bank Swasta yang Berlokasi di Lhokseumawe Menurut Bulan, 2019
Outstanding of Loans of Government and Private Banks Located in Lhokseumawe by Month, 2019 (Juta Rupiah/ Million Rupiahs)

Bulan/ Month	Bank Umum Pemerintah/ Government Bank	Bank Swasta Nasional/ Private Bank	Jumlah/ Total
(1)	(2)	(3)	(4)
Januari/ January	5 394 003	704 128	6 098 131
Februari/ February	5 435 169	711 942	6 147 110
Maret/ March	5 694 495	714 359	6 408 854
April/ April	5 693 708	713 115	6 406 823
Mei/ May	5 431 491	714 459	6 145 950
Juni/ June	5 432 631	707 876	6 140 507
Juli/ July	5 827 825	708 780	6 536 606
Agustus/ August	5 934 334	707 096	6 641 430
September/ September	5 369 402	710 208	6 079 610
Oktober/ October	4 186 718	711 221	4 897 939
November/ November	4 337 024	724 139	5 061 163
Desember/ December	4 626 598	728 105	5 354 703

Sumber/ Source : Kantor Perwakilan Bank Indonesia Lhokseumawe/ Bank Indonesia Regional Office Lhokseumawe

Tabel 9.1.11 Posisi Pinjaman yang Diberikan oleh Bank Pemerintah dan Bank Swasta yang Berlokasi di Lhokseumawe Berdasarkan Jenis Penggunaan Menurut Bulan, 2019
Outstanding of Loans of Government and Private Banks Located in Lhokseumawe Based on Type of Loans by Month, 2019 (Juta Rupiah/ Million Rupiahs)

Bulan/ Month	Modal Usaha/ Capital	Investasi/ Investment	Konsumsi/ Consumption	Jumlah/ Total
(1)	(2)	(3)	(4)	(5)
Januari/ January	3 080 170	357 898	2 660 063	6 098 131
Februari/ February	3 102 218	380 907	2 663 986	6 147 110
Maret/ March	3 336 996	394 076	2 677 781	6 408 854
April/ April	3 333 928	385 703	2 687 192	6 406 823
Mei/ May	3 057 059	388 454	2 700 437	6 145 950
Juni/ June	3 055 343	385 171	2 699 994	6 140 507
Juli/ July	3 446 355	384 839	2 705 413	6 536 606
Agustus/ August	3 544 695	381 031	2 715 704	6 641 430
September/ September	2 953 292	393 668	2 732 650	6 079 610
Oktober/ October	1 751 174	390 600	2 756 165	4 897 939
November/ November	1 907 935	389 669	2 763 559	5 061 163
Desember/ December	2 146 857	381 632	2 826 215	5 354 703

Sumber/ Source : Kantor Perwakilan Bank Indonesia Lhokseumawe/ Bank Indonesia Regional Office Lhokseumawe

Tabel 9.1.12 Posisi Pinjaman yang Diberikan oleh Bank Pemerintah yang Berlokasi di Lhokseumawe Berdasarkan Jenis Penggunaan Menurut Bulan, 2019
Outstanding of Loans of Government Banks Located in Lhokseumawe Based on Type of Loans by Month, 2019 (Juta Rupiah/ Million Rupiahs)

Bulan/ Month	Modal Usaha/ Capital	Investasi/ Investment	Konsumsi/ Consumption	Jumlah/ Total
(1)	(2)	(3)	(4)	(5)
Januari/ January	2 983 444	293 107	2 117 452	5 394 003
Februari/ February	3 000 820	315 717	2 118 632	5 435 169
Maret/ March	3 234 891	330 724	2 128 880	5 694 495
April/ April	3 235 548	326 245	2 131 915	5 693 708
Mei/ May	2 960 176	330 080	2 141 235	5 431 491
Juni/ June	2 961 600	329 929	2 141 101	5 432 631
Juli/ July	3 353 061	331 785	2 142 980	5 827 825
Agustus/ August	3 449 872	329 362	2 155 100	5 934 334
September/ September	2 853 703	343 221	2 172 478	5 369 402
Oktober/ October	1 648 715	342 953	2 195 050	4 186 718
November/ November	1 788 912	344 497	2 203 615	4 337 024
Desember/ December	2 026 932	336 826	2 262 839	4 626 598

Sumber/ Source : Kantor Perwakilan Bank Indonesia Lhokseumawe/ Bank Indonesia Regional Office Lhokseumawe

Tabel 9.1.13 Posisi Pinjaman yang Diberikan oleh Bank Swasta yang Berlokasi di Lhokseumawe Berdasarkan Jenis Penggunaan Menurut Bulan, 2019
Outstanding of Loans of Private Banks Located in Lhokseumawe Based on Type of Loans by Month, 2019 (Juta Rupiah/ Million Rupiahs)

Bulan/ Month	Modal Usaha/ Capital	Investasi/ Investment	Konsumsi/ Consumption	Jumlah/ Total
(1)	(2)	(3)	(4)	(5)
Januari/ January	96 726	64 792	542 611	704 128
Februari/ February	101 398	65 189	545 354	711 942
Maret/ March	102 105	63 353	548 901	714 359
April/ April	98 380	59 458	555 277	713 115
Mei/ May	96 883	58 374	559 202	714 459
Juni/ June	93 743	55 241	558 892	707 876
Juli/ July	93 294	53 054	562 433	708 780
Agustus/ August	94 823	51 669	560 604	707 096
September/ September	99 589	50 447	560 171	710 208
Oktober/ October	102 460	47 647	561 115	711 221
November/ November	119 024	45 172	559 943	724 139
Desember/ December	119 924	44 805	563 376	728 105

Sumber/ Source : Kantor Perwakilan Bank Indonesia Lhokseumawe/ Bank Indonesia Regional Office Lhokseumawe

Tabel 9.1.14 Posisi Pinjaman yang Diberikan oleh Bank Pemerintah dan Bank Swasta yang Berlokasi di Lhokseumawe Berdasarkan Jenis Valuta Menurut Bulan, 2019
Outstanding of Loans of Government and Private Banks Located in Lhokseumawe Based on Currency by Month, 2019 (Juta Rupiah/ Million Rupiahs)

Bulan/ Month (1)	Rupiah/ Rupiah (2)	Valuta Asing/ Foreign Exchange (3)	Jumlah/ Total (4)
Januari/ January	6 098 131	0 0	6 098 131
Februari/ February	6 147 110	0 0	6 147 110
Maret/ March	6 408 854	0 0	6 408 854
April/ April	6 406 823	0 0	6 406 823
Mei/ May	6 145 950	0 0	6 145 950
Juni/ June	6 140 507	0 0	6 140 507
Juli/ July	6 536 606	0 0	6 536 606
Agustus/ August	6 641 430	0 0	6 641 430
September/ September	6 079 610	0 0	6 079 610
Oktober/ October	4 897 939	0 0	4 897 939
November/ November	5 061 163	0 0	5 061 163
Desember/ December	5 354 703	0 0	5 354 703

Sumber/ Source : Kantor Perwakilan Bank Indonesia Lhokseumawe/ Bank Indonesia Regional Office Lhokseumawe

BANKING, COOPERATIVE, AND PRICES

Tabel 9.1.15 Posisi Pinjaman yang Disalurkan oleh Bank Umum yang Berlokasi di Lhokseumawe pada Sektor Pemerintah Menurut Bulan, 2019
Outstanding of Loans of Commercial Banks Located in Lhokseumawe on Government Sector by Month, 2019 (Juta Rupiah/ Million Rupiahs)

Bulan/ Month	Pemerintah Pusat/ Central Government	Badan dan Lembaga Pemerintah/ Government Agencies	Pemerintah Daerah/ Regional Government
(1)	(2)	(3)	(4)
Januari/ January	0	0	0
Februari/ February	0	0	0
Maret/ March	0	0	0
April/ April	0	0	0
Mei/ May	0	0	0
Juni/ June	0	0	0
Juli/ July	0	0	0
Agustus/ August	0	0	0
September/ September	0	0	0
Oktober/ October	0	0	0
November/ November	0	0	0
Desember/ December	0	0	0

Sumber/ Source : Kantor Perwakilan Bank Indonesia Lhokseumawe/ Bank Indonesia Regional Office Lhokseumawe

Lanjutan Tabel/ *Continued Tabel* 10.1.16

Bulan/ Month	BUMN/ State Owned Enterprises	BUMD/ Private Companies	Jumlah/ Total
(1)	(5)	(6)	(7)
Januari/ <i>January</i>	2 064 000	0 0	2 064 000
Februari/ <i>February</i>	2 066 017	0 0	2 066 017
Maret/ <i>March</i>	2 266 041	0 0	2 266 041
April/ <i>April</i>	2 265 724	0 0	2 265 724
Mei/ <i>May</i>	1 965 806	0 0	1 965 806
Juni/ <i>June</i>	1 966 026	0 0	1 966 026
Juli/ <i>July</i>	2 366 026	0 0	2 366 026
Agustus/ <i>August</i>	2 466 314	0 0	2 466 314
September/ <i>September</i>	1 866 728	0 0	1 866 728
Oktober/ <i>October</i>	651 945	0 0	651 945
November/ <i>November</i>	804 385	0 0	804 385
Desember/ <i>December</i>	1 104 355	0 0	1 104 355

BANKING, COOPERATIVE, AND PRICES

Tabel 9.1.16 Posisi Pinjaman yang Disalurkan oleh Bank Umum yang Berlokasi di Lhokseumawe pada Sektor Swasta Menurut Bulan, 2019
Outstanding of Loans of Commercial Banks Located in Lhokseumawe on Private Sector by Month, 2019 (Juta Rupiah/ Million Rupiahs)

Bulan/ Month	Lembaga Keuangan Non-Bank/ Non-Bank Financial Institutions	Bukan Lembaga Keuangan/ Non Financial Institutions	Swasta Lainnya/ Other Private Agencies	Perseorangan/ Individual	Jumlah/ Total
(1)	(2)	(3)	(4)	(5)	(6)
Januari/ <i>January</i>	23 675	295 337	7 378	3 707 740	4 034 131
Februari/ <i>February</i>	25 583	291 377	7 414	3 756 719	4 081 093
Maret/ <i>March</i>	31 127	302 473	7 173	3 802 039	4 142 813
April/ <i>April</i>	31 288	287 275	7 113	3 815 425	4 141 100
Mei/ <i>May</i>	26 941	293 593	6 893	3 852 718	4 180 144
Juni/ <i>June</i>	27 508	295 127	6 808	3 845 038	4 174 481
Juli/ <i>July</i>	27 084	296 995	6 682	3 839 818	4 170 580
Agustus/ <i>August</i>	27 347	298 335	7 746	3 841 689	4 175 116
September/ <i>September</i>	30 123	319 780	8 851	3 854 129	4 212 882
Oktober/ <i>October</i>	31 076	327 612	8 717	3 878 589	4 245 994
November/ <i>November</i>	32 764	343 416	8 564	3 872 034	4 256 778
Desember/ <i>December</i>	19 451	331 533	8 160	3 891 205	4 250 348

Sumber/ Source : Kantor Perwakilan Bank Indonesia Lhokseumawe/ *Bank Indonesia Regional Office Lhokseumawe*

Tabel 9.1.17 Posisi Pinjaman yang Diberikan oleh Bank Umum yang Berlokasi di Lhokseumawe pada Sektor Pemerintah Berdasarkan Sektor Ekonomi Menurut Bulan, 2019

Outstanding of Loans of Commercial Banks Located in Lhokseumawe on Government Sector Based on Economic Sectors by Month, 2019 (Juta Rupiah/ Million Rupiahs)

Sektor Ekonomi/ Economic Sector	Bulan/ Month					
	Januari/ January	Februari/ February	Maret/ March	April/ April	Mei/ May	Jun/ June
(1)	(2)	(3)	(4)	(5)	(6)	(7)
1 Pertanian, Perburuan dan Kehutanan	175 053	175 765	179 549	174 568	179 375	176 549
2 Perikanan	13 380	13 602	18 522	15 460	15 700	15 665
3 Pertambangan dan Penggalian	1 187	1 153	1 142	1 363	1 315	1 388
4 Industri Pengolahan	2 135 396	2 144 780	2 352 660	2 357 220	2 053 332	2 052 948
5 Listrik, Gas dan Air	2 807	2 922	4 210	6 236	7 414	7 814
6 Konstruksi	46 924	45 957	46 662	48 777	53 871	55 828
7 Perdagangan Besar & Eceran	746 547	768 310	790 023	777 691	788 028	787 723
8 Penyediaan Akomodasi dan Penyediaan Makan Minum	19 651	22 430	23 009	22 674	25 269	23 912
9 Transportasi, Pergudangan dan Komunikasi	33 916	35 494	36 315	37 773	37 729	37 664
10 Perantara Keuangan	4 451	4 286	4 120	4 004	3 889	3 774
11 Real Estate, Usaha Persewaan & Jasa Perusahaan	147 616	147 832	147 203	146 938	148 630	148 451
12 Administrasi Pemerintahan Pertanahan dan Jaminan Sosial Wajib	9 916	15 568	22 858	23 327	23 026	22 904
13 Jasa Pendidikan	4 387	4 300	4 212	4 178	4 174	4 028
14 Jasa Kesehatan dan Kegiatan Sosial	28 576	31 328	31 447	28 856	32 012	30 561
15 Jasa Kemasyarakatan, Sosial Budaya, Hiburan dan Perorangan Lainnya	66 594	67 916	67 682	69 024	69 946	69 692
16 Jasa Perorangan yang Melayani Rumah Tangga	1 315	1 265	1 322	1 406	1 380	1 475
17 Badan Internasional dan Badan Ekstra Internasional Lainnya	0 0	0 0	0 0	0 0	0 0	0 0
18 Kegiatan yang Belum Jelas Batasannya	0 352	0 216	0 136	0 136	0 423	0 135
19 Penerima Kredit Bukan Lapangan Usaha	2 660 063	2 663 986	2 677 781	2 687 192	2 700 437	2 699 994
20 Lainnya	0 0	0 0	0 0	0 0	0 0	0 0
Jumlah/Total	6 098 131	6 147 110	6 408 854	6 406 823	6 145 950	6 140 507

BANKING, COOPERATIVE, AND PRICES

Lanjutan Tabel/ Continued Tabel 10.1.18

Sektor Ekonomi/ Economic Sector	Bulan/ Month					
	Juli/ July	Agustus/ August	September/ September	Oktober/ October	Novembe r/ Novembe r	Desember/ December
	(1)	(8)	(9)	(10)	(11)	(12)
1 Pertanian, Perburuan dan Kehutanan	158 236	157 574	156 371	163 624	165 025	172 619
2 Perikanan	9 716	10 101	10 944	11 222	11 016	11 860
3 Pertambangan dan Penggalian	1 251	1 234	1 218	1 209	1 196	1 170
4 Industri Pengolahan	2 132 749	2 128 563	2 134 321	2 135 639	2 135 642	2 137 247
5 Listrik, Gas dan Air	10 290	9 449	9 436	9 634	8 337	6 932
6 Konstruksi	62 296	68 601	67 898	66 633	67 741	55 700
7 Perdagangan Besar & Eceran	629 584	634 484	645 177	644 260	649 630	656 942
8 Penyediaan Akomodasi dan Penyediaan Makan Minum	3 468	3 338	3 118	3 031	2 972	4 293
9 Transportasi, Pergudangan dan Komunikasi	29 335	30 244	30 224	30 366	31 137	32 024
10 Perantara Keuangan	11	40	39	53	97	93
11 Real Estate, Usaha Persewaan & Jasa Perusahaan	129 516	130 160	140 793	140 803	145 298	146 099
12 Administrasi Pemerintahan Pertanahan dan Jaminan Sosial Wajib	609	1 495	1 861	3 293	5 668	8 371
13 Jasa Pendidikan	2 534	2 517	4 516	2 796	4 575	4 486
14 Jasa Kesehatan dan Kegiatan Sosial	13 687	13 543	14 112	14 320	18 327	20 248
15 Jasa Kemasyarakatan, Sosial Budaya, Hiburan dan Perorangan Lainnya	65 145	64 366	63 988	66 325	77 196	58 673
16 Jasa Perorangan yang Melayani Rumah Tangga	1 305	1 419	1 406	1 252	1 166	1 191
17 Badan Internasional dan Badan Ekstra Internasional Lainnya	0	0	0	0	0	0
18 Kegiatan yang Belum Jelas Batasannya	0	0	0	0	0	0
19 Penerima Kredit Bukan Lapangan Usaha	2 060 588	2 083 710	2 121 987	2 111 416	2 112 477	2 131 871
20 Lainnya	0	0	0	0	0	0
Jumlah/Total						

Sumber/Source: Kantor Perwakilan Bank Indonesia Lhokseumawe/Bank Indonesia Regional Office Lhokseumawe

Tabel 9.1.18 Posisi Pinjaman yang Diberikan oleh Bank Umum yang Berlokasi di Lhokseumawe pada Sektor Swasta Berdasarkan Sektor Ekonomi Menurut Bulan, 2019
Outstanding of Loans of Commercial Banks Located in Lhokseumawe on Private Sector Based on Economic Sectors by Month, 2019 (Juta Rupiah/ Million Rupiahs)

	Sektor Ekonomi/ Economic Sector	Bulan/Month					
		Januari/ January	Februari/ February	Maret/ March	April/ April	Mei/ May	Jun/ June
	(1)	(2)	(3)	(4)	(5)	(6)	(7)
1	Pertanian, Perburuan dan Kehutanan	2 540	2 396	2 486	2 352	2 253	2 138
2	Perikanan	3 334	3 263	3 251	55	50	46
3	Pertambangan dan Penggalian	25	21	18	14	11	7
4	Industri Pengolahan	8 562	8 123	8 556	8 382	7 966	7 436
5	Listrik, Gas dan Air	157	150	142	134	126	81
6	Konstruksi	2 697	2 708	2 719	2 835	3 020	3 087
7	Perdagangan Besar & Eceran	102 158	105 575	104 213	100 866	96 503	92 771
8	Penyediaan Akomodasi dan Penyediaan Makan Minum	15 294	16 599	17 140	16 971	19 074	17 364
9	Transportasi, Pergudangan dan Komunikasi	1 834	1 788	1 852	1 837	1 801	1 772
10	Perantara Keuangan	4 361	4 192	4 066	3 951	3 837	3 723
11	Real Estate, Usaha Persewaan & Jasa Perusahaan	1 421	1 655	1 355	1 298	1 259	1 227
12	Administrasi Pemerintahan, Pertanahan dan Jaminan Sosial Wajib	0	0	0	0	0	0
13	Jasa Pendidikan	0	0	0	0	54	0
14	Jasa Kesehatan dan Kegiatan Sosial	9 685	11 364	11 149	10 918	10 705	11 189
15	Jasa Kemasyarakatan, Sosial Budaya, Hiburan dan Perorangan Lainnya	9 069	8 509	8 349	8 064	8 152	7 988
16	Jasa Perorangan yang Melayani Rumah Tangga	29	27	26	24	22	20
17	Badan Internasional dan Badan Ekstra Internasional Lainnya	0	0	0	0	0	0
18	Kegiatan yang Belum Jelas Batasannya	352	216	136	136	423	135
19	Penerima Kredit Bukan Lapangan Usaha	542 611	545 354	548 901	555 277	559 202	558 892
20	Lainnya	0	0	0	0	0	0
	2019	704 128	711 942	714 359	713 115	714 459	707 876
	2018	722 413	718 926	717 008	720 916	717 547	708 558
Jumlah/ Total	2017	778 201	782 563	790 523	792 292	796 143	788 664
	2016	777 863	785 650	759 496	760 761	768 029	768 008
	2015	836 966	837 544	841 177	838 236	830 186	821 236

BANKING, COOPERATIVE, AND PRICES

Lanjutan Tabel/ Continued Tabel 10.1.19

Sektor Ekonomi/ Economic Sector	Bulan/Month						
	Juli/ July	Agustus/ August	September/ September	Oktober/ October	November/ November	Desember/ December	
	(1)	(8)	(9)	(10)	(11)	(12)	(13)
1 Pertanian, Perburuan dan Kehutanan	2 004	2 522	2 422	2 261	2 468	2 909	
2 Perikanan	42	38	32	28	25	222	
3 Pertambangan dan Penggalian	4	0	0	0	0	0	
4 Industri Pengolahan	6 638	6 355	6 501	6 629	6 942	7 826	
5 Listrik, Gas dan Air	76	70	65	60	138	136	
6 Konstruksi	2 450	2 320	2 051	2 302	2 644	2 163	
7 Perdagangan Besar & Eceran	91 763	91 354	92 366	90 665	88 775	85 926	
8 Penyediaan Akomodasi dan Penyediaan Makan Minum	16 718	17 038	17 963	19 244	34 118	34 263	
9 Transportasi, Pergudangan dan Komunikasi	1 608	1 571	1 541	1 503	1 459	1 421	
10 Perantara Keuangan	3 597	3 486	3 385	3 286	3 186	3 087	
11 Real Estate, Usaha Persewaan & Jasa Perusahaan	1 092	1 265	1 284	1 258	1 254	1 234	
12 Administrasi Pemerintahan Pertanahan dan Jaminan Sosial Wajib	0	0	0	0	0	0	
13 Jasa Pendidikan	0	0	0	0	0	0	
14 Jasa Kesehatan dan Kegiatan Sosial	12 641	13 001	13 127	13 463	12 539	13 390	
15 Jasa Kemasyarakatan, Sosial Budaya, Hiburan dan Perorangan Lainnya	7 445	7 322	8 315	8 435	9 868	10 196	
16 Jasa Perorangan yang Melayani Rumah Tangga	18	17	15	13	11	9	
17 Badan Internasional dan Badan Ekstra Internasional Lainnya	0	0	0	0	0	0	
18 Kegiatan yang Belum Jelas Batasannya	252	134	969	960	768	1 949	
19 Penerima Kredit Bukan Lapangan Usaha	562 433	560 604	560 171	561 115	559 943	563 376	
20 Lainnya	0	0	0	0	0	0	
	2019	708 780	707 096	710 208	711 221	724 139	728 105
	2018	716 798	717 014	712 951	715 591	711 698	707 833
Jumlah/ Total	2017	784 566	784 706	842 572	759 790	754 824	737 649
	2016	761 220	763 689	764 622	771 851	783 991	790 693
	2015	812 301	806 578	802 264	800 314	797 904	783 279

Sumber/ Source : Kantor Perwakilan Bank Indonesia Lhokseumawe/ Bank Indonesia Regional Office Lhokseumawe

Tabel 9.1.19 Posisi Pinjaman yang Diberikan oleh Bank Umum yang Berlokasi di Lhokseumawe Berdasarkan Sektor Ekonomi Menurut Bulan, 2019
Outstanding of Loans of Commercial Banks Located in Lhokseumawe on Based on Economic Sectors by Month, 2019 (Juta Rupiah/ Million Rupiahs)

Sektor Ekonomi/ Economic Sector	Bulan/ Month						
	Januari/ January	Februari/ February	Maret/ March	April/ April	Mei/ May	Junii/ June	
(1)	(2)	(3)	(4)	(5)	(6)	(7)	
1 Pertanian, Perburuan dan Kehutanan	175 053	175 765	179 549	174 568	179 375	176 549	
2 Perikanan	13 380	13 602	18 522	15 460	15 700	15 665	
3 Pertambangan dan Penggalian	1 187	1 153	1 142	1 363	1 315	1 388	
4 Industri Pengolahan	2 135 396	2 144 780	2 352 660	2 357 220	2 053 332	2 052 948	
5 Listrik, Gas dan Air	2 807	2 922	4 210	6 236	7 414	7 814	
6 Konstruksi	46 924	45 957	46 662	48 777	53 871	55 828	
7 Perdagangan Besar & Eceran	746 547	768 310	790 023	777 691	788 028	787 723	
8 Penyediaan Akomodasi dan Penyediaan Makan Minum	19 651	22 430	23 009	22 674	25 269	23 912	
9 Transportasi, Pergudangan dan Komunikasi	33 916	35 494	36 315	37 773	37 729	37 664	
10 Perantara Keuangan	4 451	4 286	4 120	4 004	3 889	3 774	
11 Real Estate, Usaha Persewaan & Jasa Perusahaan	147 616	147 832	147 203	146 938	148 630	148 451	
12 Administrasi Pemerintahan	9 916	15 568	22 858	23 327	23 026	22 904	
13 Pertanahan dan Jaminan Sosial Wajib							
14 Jasa Pendidikan	4 387	4 300	4 212	4 178	4 174	4 028	
15 Jasa Kesehatan dan Kegiatan Sosial	28 576	31 328	31 447	28 856	32 012	30 561	
16 Jasa Kemasyarakatan, Sosial Budaya, Hiburan dan Perorangan Lainnya	66 594	67 916	67 682	69 024	69 946	69 692	
17 Jasa Perorangan yang Melayani Rumah Tangga	1 315	1 265	1 322	1 406	1 380	1 475	
18 Badan Internasional dan Badan Ekstra Internasional Lainnya	0 0	0 0	0 0	0 0	0 0	0 0	
19 Kegiatan yang Belum Jelas Batasannya	0 352	0 216	0 136	0 136	0 423	0 135	
20 Penerima Kredit Bukan Lapangan Usaha Lainnya	2 660 063	2 663 986	2 677 781	2 687 192	2 700 437	2 699 994	
	2019	5 541 152	5 568 288	5 910 466	5 819 019	5 798 679	5 870 252
	2018	5 622 969	5 102 272	5 493 559	5 600 209	5 635 576	5 749 623
Jumlah/ Total	2017	4 761 719	4 819 664	4 986 215	5 028 838	5 103 219	5 148 317
	2016	4 615 771	4 630 652	4 684 398	4 699 066	4 713 778	4 761 643
	2015	5 087 758	4 9259 51	4 963 756	4 992 010	5 042 915	5 103 218

BANKING, COOPERATIVE, AND PRICES

Lanjutan Tabel/ Continued Tabel 10.1.20

Sektor Ekonomi/ Economic Sector	Bulan/ Month						
	Julii/ July	Agustus/ August	September/ September	Oktober/ October	November/ November	Desember/ December	
	(1)	(8)	(10)	(11)	(12)	(13)	
1 Pertanian, Perburuan dan Kehutanan	161 934	161 189	159 844	166 626	16 7746	175 328	
2 Perikanan	9 834	10 214	11 046	11 316	11 101	11 937	
3 Pertambangan dan Penggalian	1 582	1 593	1 561	1 539	1 513	1 198	
4 Industri Pengolahan	2 146 889	2 142 989	2 147 849	2 149 569	2 144 533	2 145 920	
5 Listrik, Gas dan Air	10 490	9 643	9 622	9 813	8 509	7 097	
6 Konstruksi	65 270	71 604	70 868	69 290	70 504	58 108	
7 Perdagangan Besar & Eceran	742 650	74 5061	752 654	755 148	759 677	764 003	
8 Penyediaan Akomodasi dan Penyediaan Makan Minum	21 923	21 030	20 301	21 643	22 540	21 048	
9 Transportasi, Pergudangan dan Komunikasi	31 219	31 933	31 879	32 063	32 840	33 842	
10 Perantara Keuangan	2 138	3 830	3 707	4 353	4 270	4 585	
11 Real Estate, Usaha Perse-waan & Jasa Perusahaan	131 252	131 872	142 457	142 420	146 844	147 556	
12 Administrasi Pemerintahan Pertanahan dan Jaminan Sosial Wajib	609	1 495	1 861	3 293	5 668	8 371	
13 Jasa Pendidikan	2 534	2 517	4 516	2 796	4 575	4 486	
14 Jasa Kesehatan dan Kegiatan Sosial	23 746	23 368	24 002	24 045	27 302	30 812	
15 Jasa Kemasyarakatan, Sosial Budaya, Hiburan dan Perorangan Lainnya	74 570	73 682	73 622	75 944	86 803	67 816	
16 Jasa Perorangan yang Melayani Rumah Tangga	1 344	1 456	1 442	1 286	1 198	1 221	
17 Badan Internasional dan Badan Ekstra Internasional Lainnya	0	0	0	0	0	0	
18 Kegiatan yang Belum Jelas Batasannya	87	88	88	140	773	709	
19 Penerima Kredit Bukan Lapangan Usaha	2 599 046	2 624 289	2 663 040	2 650 184	2 652 801	2 673 616	
20 Lainnya	0	0	0	0	0	0	
	2019	6 027 117	6 057 853	6 120 359	6 121 468	6 149 197	6 157 653
	2018	5 694 019	5 592 642	5 676 282	5 582 839	5 531 936	5 964 972
Jumlah/ Total	2017	5 206 943	5 233 868	5 348 823	5 526 555	5 664 469	5 706 709
	2016	4 719 965	4 739 705	4 773 812	4 780 254	4 799 852	4 826 090
	2015	4 563 396	4 571 638	4 616 177	4 628 506	4 654 372	4 669 852

PERBANKAN, KOPERASI, DAN HARGA-HARGA

Tabel 9.1.20 Posisi Akhir Bulan atas Kurs Tengah Beberapa Mata Uang Asing Terhadap Rupiah di Bank Indonesia, 2019
Outstanding on End of Month of Selected Foreign Currency Middle Rates Against Rupiah at Bank Indonesia, 2019

	Mata Uang/ Currency	Bulan/ Month					
		Januari/ January	Februari/ February	Maret/ March	April/ April	Mei/ May	Juni/ June
	(1)	(2)	(3)	(4)	(5)	(6)	(7)
1	Dolar Australia (AUD)	10 211	10 040	10 098	10 022	9 945	9 904
2	Dolar Brunei (BND)	10 446	10 425	10 507	10 437	10 425	10 446
3	Dolar Kanada (CAD)	10 709	10 691	10 610	10 563	10 630	10 797
4	Franc Swiss (CHF)	14 170	14 065	14 309	13 946	14 301	14 494
5	Yuan (Hongkong) (2 096	2 104	2 114	2 108	2 075	2 056
6	Yuan China (CNY)	2 100	2 102	2 115	2 113	2 085	2 057
7	Krona Denmark (DKK)	2 167	2 144	2 143	2 131	2 145	2 154
8	Euro (EUR)	16 176	15 999	15 995	15 906	16 017	16 076
9	Pounsterling Inggris (GBP)	18 462	18 710	18 609	18 395	18 143	17 915
10	Dolar Hongkong (HKD)	1 794	1 791	1 815	1 812	1 833	1 810
11	Yen Jepang (JPY)	12 926	12 683	12 856	12 737	13 164	13 139
12	Won Korea Selatan (KRW)	13	13	13	12	12	12
13	Dinar Kuwait (KWD)	46 427	46 310	46 848	46 691	47 249	46 539
14	Kip Laos (LAK)	2	2	2	2	2	2
15	Ringgit Malaysia (MYR)	3 439	3 454	3 490	3 438	3 427	3 413
16	Krona Norwegia (NOK)	1 673	1 645	1 649	1 643	1 639	1 660
17	Dolar New Zealand (NZD)	9 710	9 622	9 663	9 475	9 368	9 462
18	Kina Papua Nugini (PGK)	4 180	4 177	4 224	4 208	4 266	4 179
19	Pesa Filipina (PHP)	270	271	270	273	276	276
20	Riyal Arab Saudi (SAR)	3 752	3 750	3 798	3 790	3 836	3 771
21	Krona Swedia (SEK)	1 559	1 517	1 533	1 495	1 508	1 524
22	Dolar Singapura (SGD)	10 446	10 425	10 507	10 437	10 425	10 446
23	Baht Thailand (THB)	450	447	448	446	453	460
24	Dolar Amerika (USD)	14 072	14 062	14 244	14 215	14 385	14 141
25	Dong Vietnam (VND)	1	1	1	1	1	1

BANKING, COOPERATIVE, AND PRICES

Lanjutan Tabel/ Continued Tabel 10.121

	Mata Uang/ Currency	Bulan/ Month					
		Juli/ July	Agustus/ August	September/ September	Oktober/ October	November/ November	Desember/ December
	(1)	(8)	(9)	(10)	(11)	(12)	(13)
1	Dolar Australia (AUD)	9 652	9 559	9 585	9 700	9 542	9 739
2	Dolar Brunei (BND)	10 234	10 247	10 258	10 294	10 325	10 321
3	Dolar Kanada (CAD)	10 676	10 707	10 708	10 643	10 615	10 654
4	Franc Swiss (CHF)	14 160	14 417	14 302	14 190	14 120	14 366
5	Yuan China (Hongkong) (CNH)	2 035	1 989	1 989	1 989	2 006	1 992
6	Yuan China (CNY)	2 037	2 009	2 004	1 988	2 006	1 991
7	Krona Denmark (DKK)	2 095	2 110	2 076	2 093	2 078	2 086
8	Euro (EUR)	15 643	15 731	15 500	15 639	15 528	15 589
9	Pounsterling Inggris (GBP)	17 044	17 344	17 418	18 104	18 205	18 250
10	Dolar Hongkong (HKD)	1 792	1 815	1 808	1 788	1 801	1 785
11	Yen Jepang (JPY)	12 921	13 365	13 136	12 891	12 878	12 797
12	Won Korea Selatan (KRW)	12	12	12	12	12	12
13	Dinar Kuwait (KWD)	46 055	46 855	46 663	46 109	46 370	45 854
14	Kip Laos (LAK)	2	2	2	2	2	2
15	Ringgit Malaysia (MYR)	3 397	3 369	3 385	3 354	3 381	3 397
16	Krona Norwegia (NOK)	1 601	1 563	1 561	1 528	1 538	1 578
17	Dolar New Zealand (NZD)	9 242	8 961	8 886	8 999	9 051	9 360
18	Kina Papua Nugini (PGK)	4 131	4 133	4 168	4 119	4 093	4 081
19	Pesa Filipina (PHP)	276	273	274	275	278	274
20	Riyal Arab Saudi (SAR)	3 739	3 796	3 779	3 735	3 761	3 706
21	Krona Swedia (SEK)	1 466	1 454	1 446	1 454	1 476	1 488
22	Dolar Singapura (SGD)	10 234	10 247	10 258	10 294	10 325	10 321
23	Baht Thailand (THB)	456	464	464	464	467	466
24	Dolar Amerika (USD)	14 026	14 237	14 174	14 008	14 102	13 901
25	Dong Vietnam (VND)	1	1	1	1	1	1

Sumber/ Source : Kantor Perwakilan Bank Indonesia Lhokseumawe/ Bank Indonesia Regional Office Lhokseumawe

Tabel 9.1.21 Posisi Pinjaman yang Diberikan pada Debitur Usaha Mikro, Kecil, dan Menengah (UMKM) di Bank Umum Pemerintah dan Bank Swasta Menurut Bulan, 2019
Outstanding of Small, Micro, dan Medium Enterprises Loans in Government and Private Banks by Month, 2019
(Juta Rupiah/ Million Rupiahs)

Bulan/ Month	Bank Umum Pemerintah/ Government Bank			
	Mikro/ Micro Scale Enterprises	Kecil/ Small Scale Enterprises	Menengah/ Medium Scale Enterprises	Jumlah/ Total
(1)	(2)	(3)	(4)	(5)
Januari/ January	385 080	432 349	108 637	926 066
Februari/ February	397 599	451 453	109 459	958 511
Maret/ March	404 223	459 337	119 648	983 208
April/ April	412 510	465 886	119 781	998 177
Mei/ May	423 168	474 459	133 651	1 031 278
Juni/ June	427 911	470 780	135 120	1 033 811
Juli/ July	432 549	465 121	134 194	1 031 865
Agustus/ August	440 286	452 841	133 095	1 026 223
September/ September	448 256	447 287	133 315	1 028 858
Oktober/ October	447 438	453 898	130 385	1 031 721
November/ November	447 239	436 486	136 069	1 019 794
Desember/ December	441 992	397 518	101 989	941 499

Lanjutan Tabel/ Continued Tabel 10.1.22

BANKING, COOPERATIVE, AND PRICES

Bulan/ Month	Bank Swasta Nasional/ <i>Private Bank</i>				Jumlah/ Total
	Mikro/ Micro Scale	Kecil/ Small Scale	Menengah/ Medium Scale	Jumlah/ Total	
	<i>Enterprises</i>	<i>Enterprises</i>	<i>Enterprises</i>		
(1)	(2)	(3)	(4)	(5)	(6)
Januari/ <i>January</i>	33 521	47 187	75 527	156 236	1 082 301
Februari/ <i>February</i>	31 824	46 825	81 382	160 031	1 118 542
Maret/ <i>March</i>	31 771	46 182	70 970	148 923	1 132 131
April/ <i>April</i>	30 540	44 710	76 261	151 511	1 149 688
Mei/ <i>May</i>	30 102	42 990	63 979	137 071	1 168 350
Juni/ <i>June</i>	28 382	41 585	72 487	142 453	1 176 264
Juli/ <i>July</i>	26 979	39 049	60 145	126 173	1 158 037
Agustus/ <i>August</i>	25 768	36 072	73 043	134 883	1 161 106
September/ <i>September</i>	24 135	35 353	76 866	136 354	1 165 212
Oktober/ <i>October</i>	22 808	34 885	77 081	134 775	1 166 496
November/ <i>November</i>	23 052	38 400	82 061	143 513	1 163 307
Desember/ <i>December</i>	22 701	42 078	99 076	163 856	1 105 355

Sumber/ *Source* : Kantor Perwakilan Bank Indonesia Lhokseumawe/ *Bank Indonesia Regional Office Lhokseumawe*

Tabel 9.1.22 Posisi Pinjaman yang Diberikan pada Debitur Non Usaha Mikro, Kecil, dan Menengah (UMKM) di Bank Umum Pemerintah dan Bank Swasta Menurut Bulan, 2019
Outstanding of Small, Micro, dan Medium Enterprises Loans in Government and Private Banks by Month, 2019
(Juta Rupiah/ Million Rupiahs)

Bulan/ Month	Bank Umum Pemerintah/ Government Bank	Bank Swasta Nasional/ Private Bank	Jumlah/ Total
(1)	(2)	(3)	(4)
Januari/ January	4 467 937	547 893	5 015 830
Februari/ February	4 476 658	551 911	5 028 569
Maret/ March	4 711 287	565 436	5 276 723
April/ April	4 695 531	561 604	5 257 135
Mei/ May	4 400 212	577 388	4 977 600
Juni/ June	4 398 820	565 423	4 964 243
Juli/ July	4 795 961	582 608	5 378 569
Agustus/ August	4 908 112	572 213	5 480 324
September/ September	4 340 545	573 853	4 914 398
Oktober/ October	3 154 996	576 446	3 731 443
November/ November	3 317 230	580 626	3 897 856
Desember/ December	3 685 099	564 249	4 249 348

Sumber/ Source: Kantor Perwakilan Bank Indonesia Lhokseumawe/ Bank Indonesia Regional Office Lhokseumawe

BANKING, COOPERATIVE, AND PRICES

Tabel 9.1.23 Posisi Simpanan Masyarakat dalam Rupiah Berupa Giro, Deposito dan Tabungan pada Bank Umum Pemerintah dan Swasta, 2019
Outstanding of Funds for Demand, Time, and Saving Deposits in Government and Private Banks by Month, 2019
(Juta Rupiah/ Million Rupiahs)

Bulan/ Month	Jenis Dana Simpanan/ Deposits Type			Jumlah/ Total
	Giro/ Demand Deposits	Deposito/ Time Deposits	Tabungan/ Saving Deposits	
(1)	(2)	(3)	(4)	(5)
Januari/ January	461 060	1 816 311	2 357 236	4 634 606
Februari/ February	482 265	1 568 158	2 214 380	4 264 803
Maret/ March	608 941	1 160 632	2 141 717	3 911 290
April/ April	665 910	1 323 179	2 106 596	4 095 686
Mei/ May	724 186	731 483	2 344 787	3 800 456
Junii/ June	1 143 307	746 975	2 319 472	4 209 755
Juli/ July	793 189	615 488	2 341 307	3 749 984
Agustus/ August	651 554	578 202	2 351 069	3 580 825
September/September	1 280 320	1 074 257	2 350 915	4 705 492
Oktober/ October	708 619	583 236	2 345 510	3 637 364
November/ November	972 488	563 252	2 419 424	3 955 165
Desember/ December	831 324	436 969	2 798 518	4 066 811

Sumber/ Source : Kantor Perwakilan Bank Indonesia Lhokseumawe/ Bank Indonesia Regional Office Lhokseumawe

Tabel 9.1.24 Posisi Simpanan Masyarakat dalam Rupiah Berupa Giro, Deposito dan Tabungan pada Bank Umum Pemerintah, 2019
Outstanding of Funds for Demand, Time, and Saving Deposits in Government Banks by Month, 2019
(Juta Rupiah/ Million Rupiahs)

Bulan/ Month	Jenis Dana Simpanan/ <i>Deposits Type</i>			Jumlah/ Total
	Giro/ Demand Deposits	Deposito/ Time Deposits	Tabungan/ Saving Deposits	
(1)	(2)	(3)	(4)	(5)
Januari/ <i>January</i>	22 770	288 588	829 490	1 140 848
Februari/ <i>February</i>	23 432	317 531	812 915	1 153 878
Maret/ <i>March</i>	21 222	321 265	783 918	1 126 405
April/ <i>April</i>	19 347	323 402	784 174	1 126 923
Mei/ <i>May</i>	19 025	326 904	835 861	1 181 791
Juni/ <i>June</i>	22 583	333 978	848 643	1 205 204
Juli/ <i>July</i>	25 025	335 828	841 703	1 202 556
Agustus/ <i>August</i>	36 380	335 052	847 879	1 219 311
September/ <i>September</i>	29 807	336 282	837 575	1 203 664
Oktober/ <i>October</i>	28 847	333 859	847 617	1 210 322
November/ <i>November</i>	38 799	333 947	868 045	1 240 791
Desember/ <i>December</i>	36 491	331 543	947 373	1 315 407

Sumber/ *Source* : Kantor Perwakilan Bank Indonesia Lhokseumawe/ *Bank Indonesia Regional Office Lhokseumawe*

BANKING, COOPERATIVE, AND PRICES

Tabel 9.1.25 Posisi Simpanan Masyarakat dalam Rupiah Berupa Giro, Deposito dan Tabungan pada Bank Swasta, 2019
Outstanding of Funds for Demand, Time, and Saving Deposits in Private Banks by Month, 2019
(Juta Rupiah/ Million Rupiahs)

Bulan/ Month	Jenis Dana Simpanan/ Deposits Type			Jumlah/ Total
	Giro/ Demand Deposits	Deposito/ Time Deposits	Tabungan/ Saving Deposits	
(1)	(2)	(3)	(4)	(5)
Januari/ January	61 017	267 505	786 140	1 114 662
Februari/ February	39 066	291 377	767 140	1 097 583
Maret/ March	26 656	296 380	761 916	1 084 952
April/ April	23 565	301 605	764 937	1 090 107
Mei/ May	24 413	283 739	745 018	1 053 170
Juni/ June	22 651	282 246	805 430	1 110 327
Juli/ July	24 187	287 160	793 004	1 104 351
Agustus/ August	22 771	287 906	797 727	1 108 404
September/ September	22 368	279 328	773 397	1 075 093
Oktober/ October	23 946	280 387	769 743	1 074 076
November/ November	23 741	271 997	778 655	1 074 393
Desember/ December	27 568	278 346	862 752	1 168 666

Sumber/ Source : Kantor Perwakilan Bank Indonesia Lhokseumawe/ Bank Indonesia Regional Office Lhokseumawe

Tabel 9.1.26 Posisi Simpanan Masyarakat berupa Valuta Asing Berupa Giro, Deposito dan Tabungan pada Bank Umum dan Bank Perkreditan Rakyat, 2019
Outstanding of Funds for Demand, Time, and Saving Deposits in Foreign Currency of Commercial and Rural Bank, 2019
(Juta Rupiah/ Million Rupiahs)

Bulan/ Month	Jenis Dana Simpanan/ Deposits Type			Jumlah/ Total
	Giro/ Demand Deposits	Deposito/ Time Deposits	Tabungan/ Saving Deposits	
(1)	(2)	(3)	(4)	(5)
Januari/ January	5 623	258 552	29 258	293 432
Februari/ February	4 574	218 064	27 932	250 571
Maret/ March	6 165	7 150	31 699	45 013
April/ April	5 022	7 149	28 888	41 059
Mei/ May	6 253	7 153	26 893	40 299
Juni/ June	3 679	7 119	30 540	41 338
Juli/ July	771	7 532	25 121	33 424
Agustus/ August	1 106	7 752	27 351	36 208
September/ September	1 331	7 744	26 385	35 460
Oktober/ October	965	7 688	26 730	35 383
November/ November	1 009	7 876	27 649	36 534
Desember/ December	860	6 544	29 260	36 664

Sumber/ Source : Kantor Perwakilan Bank Indonesia Lhokseumawe/ Bank Indonesia Regional Office Lhokseumawe

BANKING, COOPERATIVE, AND PRICES

Tabel 9.1.27 Posisi Deposito dan Tabungan Pada Bank Umum dan Bank Perkreditan Rakyat Menurut Bulan, 2019
Outstanding Saving and Time Deposits in Commercial and Rural Banks by Month, 2019 (Juta Rupiah/ Million Rupiahs)

Bulan/ Month (1)	Deposito/ Time Deposits (2)	Tabungan/ Saving Deposits (3)
Januari/ January	2 125 902	3 196 565
Februari/ February	1 906 369	3 037 516
Maret/ March	1 502 090	2 935 743
April/ April	1 666 615	2 902 256
Mei/ May	1 078 421	3 190 530
Juni/ June	1 102 007	3 179 227
Juli/ July	973 905	3 195 095
Agustus/ August	935 982	3 210 433
September/ September	1 432 768	3 201 431
Oktober/ October	939 438	3 204 440
November/ November	959 455	3 322 038
Desember/ December	787 969	3 758 687

Sumber/ Source : Kantor Perwakilan Bank Indonesia Lhokseumawe/ Bank Indonesia Regional Office Lhokseumawe

Tabel 9.1.28 Jumlah Koperasi Menurut Jenis, 2019
Tabel Number of Cooperatives by Type, 2019

Jenis Koperasi/ <i>Cooperation Type</i>	Jumlah/ <i>Total</i>
(1)	(2)
Koperasi Unit Desa/ KUD	3
Koperasi Pegawai Negeri/ KPN	26
Koperasi Primkopas/ Primkopol	6
Koperasi Wanita	19
Koperasi Sekolah/ Pemuda	2
Koperasi Buruh/ Karyawan	12
Koperasi Kerajinan/ Industri	19
Koperasi Lainnya	109
Jumlah/Total	196

Sumber/Source : Dinas Perindustrian, Perdagangan, dan Koperasi Kota Lhokseumawe/Trade, Industry, and Cooperation Office of Lhokseumawe

BANKING, COOPERATIVE, AND PRICES

Tabel 9.1.29 Jumlah KUD dan Non KUD Serta Jumlah Anggota Koperasi Menurut Kecamatan, 2019
Number of Cooperative and Membership by Sub District, 2019

Kecamatan/ Sub District	Jenis Koperasi/ Cooperative Type			Jumlah Anggota/ Number of Member
	KUD	Non KUD	Jumlah	
(1)	(2)	(3)	(4)	(5)
Blang Mangat	1	23	24	1 594
Muara Dua	-	36	36	1 363
Muara Satu	1	27	28	1 052
Banda Sakti	1	107	108	5 405
Jumlah/ Total	3	193	196	9 414

Sumber/Source: Dinas Perindustrian, Perdagangan, dan Koperasi Kota Lhokseumawe/Trade, Industry, and Cooperation Office of Lhokseumawe

Tabel 9.1.30 Rencana, Target, dan Realisasi Pencapaian Penerimaan Pada PT Pegadaian Cabang Lhokseumawe, 2019
Target and Realization of Monthly Receipt Achievement at Pawn Office of Lhokseumawe, 2019

Bulan/ Month	Rencana/ Target (Rp. 000)	Realisasi/ Realization (Rp. 000)	Persentase/ Percentage (%)	
(1)	(2)	(3)	(4)	
Januari/ January	1 933 172 071	1 872 904 253	96,88	
Februari/ February	1 933 172 071	1 686 101 894	87,22	
Maret/ March	1 933 172 071	1 954 304 961	101,09	
April/ April	1 933 172 071	1 897 409 660	98,15	
Mei/ May	1 933 172 071	1 986 110 618	102,74	
Juni/ June	1 933 172 071	1 794 620 270	92,83	
Juli/ July	1 933 172 071	1 453 184 312	75,17	
Agustus/ August	1 933 172 071	2 346 422 524	121,38	
September/ September	1 933 172 071	1 826 635 343	94,49	
Oktober/ October	1 933 172 071	1 953 488 229	101,05	
November/ November	1 933 172 071	1 918 689 969	99,25	
Desember/ December	1 933 172,08	2 013 386 682	104,15	
	2019	23 198 064 861	22 703 258 235	97,87
	2018	23 097 689 524	21 737 846 254	94,11
Jumlah/Total	2017	21 512 619 252	21 586 625 147	100,34
	2016	21 297 492 254	20 105 251 245	99,40

Sumber/Source: PT. Pegadaian Lhokseumawe/Pawn Office of Lhokseumawe

BANKING, COOPERATIVE, AND PRICES

Tabel 9.1.31 **Persentase Jumlah Penyaluran Kredit Menurut Klasifikasi/Golongan Uang Pinjaman, 2019**
Percentage of Total Credits Delivery by Classification/Group of Loans, 2019

Golongan/ Classification	Uang Pinjaman/ Loans (Rupiah)	Persentase/ Percentage (%)
(1)	(2)	(3)
A	1 394 270 000	0.51 %
B	109 385 743 000	39.72 %
C	106 205 080 000	38.57 %
D	58 394 050 000	21.20 %
E	-	-
F	-	-
G	-	-
H	-	-
I	-	-
Jumlah/ Total	275 379 143 000	100.00

Sumber/Source: PT. Pegadaian Lhokseumawe/Pawn Office of Lhokseumawe

Tabel 9.1.32 Jumlah Barang Jaminan (Agunan) Berdasarkan Klasifikasi Penggolongan Pada PT Pegadaian Cabang Lhokseumawe, 2019
Number of Collateral by Classification and Month at Pawn Office of Lhokseumawe, 2019

Bulan/ Month (1)	Kredit/ Credit (2)	Pelunasan/ Acquittance (3)	Lelang/ Auction (4)	
Januari/ <i>January</i>	6 024	4 758	387	
Februari/ <i>February</i>	5 487	3 909	298	
Maret/ <i>March</i>	5 704	4 601	98	
April/ <i>April</i>	5 558	4 331	56	
Mei/ <i>May</i>	5 122	5 136	97	
Juni/ <i>June</i>	4 959	3 682	162	
Juli/ <i>July</i>	5 762	4 830	169	
Agustus/ <i>August</i>	5 507	4 468	189	
September/ <i>September</i>	5 260	4 280	117	
Oktober/ <i>October</i>	5 564	4 431	156	
November/ <i>November</i>	5 570	4 978	189	
Desember/ <i>December</i>	5 038	4 820	356	
	2019	65 560	54 204	2 774
Jumlah/ Total	2018	70 646	67 326	3 320
	2017	83 503	80 183	1 320
	2016	85 714	69 542	12 393

Sumber/Source: PT. Pegadaian Lhokseumawe/Pawn Office of Lhokseumawe

BANKING, COOPERATIVE, AND PRICES

Tabel 9.1.33 Perkembangan Kredit dan Lelang Per Bulan Pada PT Pegadaian
Tabel Cabang Lhokseumawe, 2019
*Trends of Credit and Auction Per Month at Pawn Office of Lhokseumawe,
 2019*

Bulan/ Month	Kredit/ Credit (Rp. 000)	Pelunasan/ Acquittance (Rp. 000)	Lelang/ Auction (Rp. 000)	
(1)	(2)	(3)	(4)	
Januari/ January	22 569 030	24 452 440	1 446 361	
Februari/ February	21 905 070	16 334 760	1 064 241	
Maret/ March	23 037 070	17 452 930	761 393	
April/ April	24 133 110	17 399 350	249 969	
Mei/ May	19 721 490	21 536 673	482 221	
Juni/ June	23 920 470	15 441 040	654 959	
Juli/ July	22 959 700	19 606 030	578 545	
Agustus/ August	22 959 700	19 083 930	675 969	
September/ September	23 615 940	18 801 860	702 392	
Oktober/ October	24 638 530	18 927 340	773 993	
November/ November	24 235 460	21 006 780	787 917	
Desember/ December	22 563 610	19 919 840	1 264 441	
	2019	275 379 143	229 962 973	9 642 401
Jumlah/ Total	2018	276 013 880	263 087 124	12 924 755
	2017	296 501 660	300 502 083	10 951 348
	2016	295 494 840	286 498 241	8 996 599

Sumber/Source: PT. Pegadaian Lhokseumawe/Pawn Office of Lhokseumawe

Tabel 9.1.34 Jumlah Nasabah Pemakai Jasa Kredit pada PT Pegadaian Cabang Lhokseumawe Menurut Profesi, 2019
Number of Clients as Credit User at Lhokseumawe Representative of Pawn Office by Profession, 2019

	Profesi/ <i>Profession</i>	Jumlah Nasabah/ <i>Number of Client</i>	Uang Pinjaman/ <i>Money Loan</i> (Rp. 000)	Persentase Jumlah Nasabah/ <i>Percentage</i>
	(1)	(2)	(3)	(4)
1.	Wirusaha/ <i>Entrepreneur</i>	2 188	74 362 860	12,00 %
2.	Petani/ <i>Farmer</i>	1 640	22 033 450	9,00 %
3.	Nelayan/ <i>Fisher</i>	1 852	24 787 630	10.16 %
4.	Karyawan/ <i>Employe</i>	3 463	71 608 680	19.00 %
5.	Mahasiswa/ <i>Scholar</i>	2 756	13 770 900	15,13 %
6.	Ibu Rumah Tangga/ <i>House Wife</i>	6 320	68 854 503	34,07 %
	Jumlah/ <i>Total</i>	18 219	275 418 022	100,00 %

Sumber/*Source*: PT. Pegadaian Lhokseumawe/Pawn Office of Lhokseumawe

BANKING, COOPERATIVE, AND PRICES

Tabel 9.1.35 Indeks Harga Konsumen (IHK) Menurut Kelompok Pengeluaran, 2019
Tabel Consumer Price Index (CPI) by Expenditure Groups, 2019

Bulan/ Month	Kelompok/ Group							
	Umum	I	II	III	IV	V	VI	VII
(1)	(2)	(3)	(4)	(5)	(6)	(7)	(8)	(9)
Januari/ January	131.34	147.56	122.99	128.30	135.37	121.33	115.56	121.63
Februari/ February	130.45	144.04	123.27	128.30	134.53	122.02	115.92	121.96
Maret/ March	129.86	139.98	125.20	128.38	134.93	122.02	116.62	122.46
April/ April	130.69	142.49	125.73	128.31	134.81	122.02	116.62	123.04
Mei/ May	131.81	144.81	126.46	128.30	139.10	122.02	116.50	123.00
Juni/ June	132.21	145.87	126.69	128.32	139.54	122.59	116.50	123.03
Juli/ July	132.50	145.25	126.73	128.33	140.81	124.46	121.48	123.03
Agustus/ August	131.78	142.64	126.73	128.17	141.36	124.46	120.87	123.08
September/ September	131.22	140.50	126.72	128.18	141.69	124.46	121.57	122.75
Oktober/ October	131.91	142.88	127.17	128.25	141.43	124.46	121.08	122.71
November/ November	131.94	141.62	127.22	129.67	141.50	124.85	121.08	122.71
Desember/ December	132.73	144.62	127.25	129.56	141.38	124.85	121.12	122.71

Sumber/Source : Badan Pusat Statistik Kota Lhokseumawe/ BPS-Statistics of Lhokseumawe Municipality

Tabel 9.2.1 Laju Inflasi Menurut Kelompok Pengeluaran dan Bulan, 2019
Inflation Rate by Expenditure Groups and Month, 2019

Bulan/ Month	Kelompok/ Group							
	Umum	I	II	III	IV	V	VI	VII
(1)	(2)	(3)	(4)	(5)	(6)	(7)	(8)	(9)
Januari/ January	0.14	0.44	0.02	0.25	0.13	0.93	0.00	-0.91
Februari/ February	-0.68	-2.39	0.23	0.00	-0.62	0.57	0.31	0.27
Maret/ March	-0.45	-2.82	1.57	0.06	0.30	0.00	0.60	0.41
April/ April	0.64	1.79	0.42	-0.05	-0.09	0.00	0.00	0.47
Mei/ May	0.86	1.63	0.58	-0.01	3.18	0.00	-0.10	-0.03
Juni/ June	0.30	0.73	0.18	0.02	0.32	0.47	0.00	0.02
Juli/ July	0.22	-0.43	0.03	0.01	0.91	1.53	4.27	0.00
Agustus/ August	-0.54	-1.80	0.00	-0.12	0.39	0.00	-0.50	0.04
September/ September	-0.42	-1.50	-0.01	0.01	0.23	0.00	0.58	-0.27
Oktober/ October	0.53	1.69	0.36	0.05	-0.18	0.00	-0.40	-0.03
November/ November	0.02	-0.88	0.04	1.11	0.05	0.31	0.00	0.00
Desember/ December	0.60	2.12	0.02	-0.08	-0.08	0.00	0.03	0.00

Sumber/Source : Badan Pusat Statistik Kota Lhokseumawe/ BPS-Statistics of Lhokseumawe Municipality

BANKING, COOPERATIVE, AND PRICES

Tabel 9.1.36 Laju Inflasi Menurut Komponen dan Bulan, 2019
Tabel Inflation Rate by Component and Month, 2019

Bulan/ Month	Komponen/ Component		
	Inti/ Core	Harga Diatur Pemerintah/ Administered Prices	Bergejolak/ Volatile
(1)	(2)	(3)	(4)
Januari/ <i>January</i>	0.24	-0.69	0.42
Februari/ <i>February</i>	0.09	0.18	-2.71
Maret/ <i>March</i>	0.19	1.61	-3.01
April/ <i>April</i>	0.32	-0.05	1.74
Mei/ <i>May</i>	0.74	-0.16	1.71
Juni/ <i>June</i>	0.17	-0.01	0.77
Juli/ <i>July</i>	0.47	0.02	-0.16
Agustus/ <i>August</i>	-0.19	0.03	-1.65
September/ <i>September</i>	0.12	-0.18	-1.70
Oktober/ <i>October</i>	0.06	0.21	1.74
November/ <i>November</i>	0.48	0.00	-0.94
Desember/ <i>December</i>	0.14	0.00	1.93

Sumber/Source: Badan Pusat Statistik Kota Lhokseumawe/ *BPS-Statistics of Lhokseumawe Municipality*

Tabel 9.1.37 Perbandingan Laju Inflasi Kota Lhokseumawe, Kota Banda Aceh, Kota Meulaboh, dan Nasional, 2019
Inflation Rate in Lhokseumawe, Banda Aceh, Meulaboh and National, 2019

Bulan/Month	Lhokseumawe	Banda Aceh	Meulaboh	Nasional	
(1)	(2)	(3)	(4)	(5)	
Januari/ January	0.14	0.43	0.91	0.62	
Februari/ February	-0.68	-0.54	-0.71	0.17	
Maret/ March	-0.45	-0.44	0.39	0.20	
April/ April	0.64	0.36	0.18	0.10	
Mei/ May	0.86	1.48	1.33	0.21	
Juni/ June	0.30	0.38	1.30	0.59	
Juli/ July	0.22	-0.24	0.21	0.28	
Agustus/ August	-0.54	0.07	0.20	-0.05	
September/ September	-0.42	-0.55	0.91	-0.18	
Oktober/ October	0.53	0.07	0.18	0.28	
November/ November	0.02	-0.10	-0.50	0.27	
Desember/ December	0.60	0.46	-0.19	0.62	
	2019	1.20	1.38	4.28	3.13
	2018	2.05	1.03	0.96	3.13
Tahun/ Year	2017	2.87	4.86	4.76	3.61
	2016	5.60	3.13	3.77	3.02
	2015	2.44	1.27	0.58	3.35

Sumber/Source : Badan Pusat Statistik Kota Lhokseumawe/ BPS-Statistics of Lhokseumawe Municipality

BANKING, COOPERATIVE, AND PRICES

Tabel 9.14 Jumlah Pelanggan Telepon Di Lhokseumawe, 2019
Tabel The Number of Telephone Subscribers in Lhokseumawe, 2019

Bulan/ Month	Jumlah/ Total
(1)	(2)
Januari/January	4 001
Februari/February	4 001
Maret/March	4 001
April/April	4 001
Mei/May	4 002
Juni/June	4 003
Juli/July	4 003
Agustus/August	4 003
September/September	4 003
Oktober/October	4 003
November/November	4 003
Desember/December	4 003
Jumlah/ Total	48 027

Sumber/Source: PT Telkom Cabang Lhokseumawe/Telkom Lhokseumawe

Tabel 9.15 Jumlah Pelanggan *Indihome* di Lhokseumawe, 2019
Number of Indihome Subscribers in Lhokseumawe, 2019

Bulan/ Month	Jumlah/ Total
(1)	(2)
Januari/January	4 202
Februari/February	4 405
Maret/March	4 547
April/April	4 714
Mei/May	4 958
Juni/June	5 152
Juli/July	5 365
Agustus/August	5 561
September/September	5 791
Oktober/October	5 980
November/November	5 788
Desember/December	5 685
Jumlah/Total	62 148

Sumber/Source: PT Telkom Cabang Lhokseumawe/Telkom Lhokseumawe

<https://llokseumawekota.bps.go.id>

10

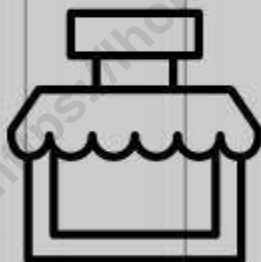


PENGELUARAN PENDUDUK

POPULATION EXPENDITURE

<https://hokseumawekota.bps.go.id>

10. PENGELUARAN PENDUDUK

POPULATION EXPENDITURE



<https://lhokseumawekota.bps.go.id>

PENJELASAN TEKNIS

TECHNICAL NOTES

1. Rata-rata pengeluaran per kapita sebulan adalah biaya yang dikeluarkan untuk konsumsi semua anggota rumah tangga selama sebulan dibagi dengan banyaknya anggota rumah tangga. Pengeluaran untuk konsumsi makanan dihitung selama seminggu terakhir, sedangkan konsumsi bukan makanan dihitung sebulan dan setahun terakhir. Baik konsumsi makanan maupun bukan makanan selanjutnya dikonversikan ke dalam pengeluaran rata-rata sebulan. Angkakansumsi/pengeluaran rata-rata per kapita yang disajikan dalam publikasi ini diperoleh dari hasil bagi jumlah konsumsi seluruh rumah tangga (baik mengonsumsi makanan maupun tidak) terhadap jumlah penduduk.

2. Konsumsi kalori dan protein dihitung dengan mengalikan kuantitas setiap makanan yang dikonsumsi dengan nilai kandungan kalori dan protein setiap jenis makanan berdasarkan daftar konversi zat gizi.

1. *The Average Expenditure Per Capita A Month Is The Costs Incurred For Consumption*

All Household Members For A Month Divided By The Number Of Household Members Stairs. Spending On Food Consumption Is Calculated During The Past Week, While Non-Food Consumption Is Calculated In The Past Month And Year. Good Consumption

Food Or Non-Food Subsequently Is Converted Into Average Expenditure A Month. The Average Per Capita Consumption / Expenditure Figure Presented In This Publication Is Obtained From The Quotient Of The Total Consumption Of All Households (Good Consume Food Or Not) Of The Population.

2. *Calorie And Protein Consumption Is Calculated By Multiplying The Quantity Of Each Food That Is*

Consumed With The Value Of Calories And Protein Content Of Each Type Of Food Based List Of Nutrient Conversion.

POPULATION EXPENDITURE

Tabel 10.1 RATA-RATA PENGELUARAN PER KAPITA SEBULAN MENURUT KELOMPOK KOMODITAS (RUPIAH) DI KOTA LHOEKSEUMAWE, / MONTHLY AVERAGE EXPENDITURE PER CAPITA BY COMMODITY GROUP (RUPIAH) IN LHOEKSEUMAWE MUNICIPALITY 2018-2019

Kelompok Komoditas/Commodity Group	Tahun/Years	
	2018	2019
(1)	(3)	(4)
1. Padi-padian	59 394	57 484
2. Umbi-umbian	4 078	2 828
3. Ikan/udang/ cumi/kerang	74 243	89 630
4. Daging	16 327	11 802
5. Telur dan susu	39 698	34 673
6. Sayur-sayuran	41 173	32 299
7. Kacang-kacangan	6 309	6 227
8. Buah-buahan	20 287	24 211
9. Minyak dan kelapa	12 610	12 144
10. Bahan minuman	15 063	14 019
11. Bumbu-bumbuan	11 973	9 605
12. Konsumsi lainnya	6 324	6 560
13. Makanan dan minuman jadi	182 182	244 853
14. Rokok dan tembakau	77 321	67 769
Jumlah Makanan	566 981	614 101
15. Perumahan dan fasilitas rumah tangga	248 256	283 708
16. Aneka barang dan jasa	124 201	147 401
17. Pakaian, alas kaki, dan tutup kepala	48 683	58 056
18. Barang tahan lama	46 133	29 484
19. Pajak, pungutan, dan asuransi	34 578	42 622
20. Keperluan pesta dan upacara/kenduri	9 899	8 985
Jumlah Non Makanan	511 751	570 255
Jumlah Pengeluaran Kota Lhokseumawe	1 078 732	1 184 356

Sumber/Source : BPS Kota Lhokseumawe/BPS-Statistics of Lhokseumawe Municipality

Tabel 10.2 Persentase Pengeluaran per Kapita Sebulan Menurut Kelompok Komoditas (rupiah) di Kota Lhokseumawe, *Percentage of Monthly Average Expenditure Per Capita By Commodity Group (Rupiah) In Lhokseumawe Municipality, 2018-2019*

Kelompok Komoditas/Commodity Group	Tahun/Years	
	2018	2019
(1)	(3)	(4)
1. Padi-padian	10.48	9.36
2. Umbi-umbian	0.72	0.46
3. Ikan/udang/ cumi/kerang	13.09	14.60
4. Daging	2.88	1.92
5. Telur dan susu	7.00	5.65
6. Sayur-sayuran	7.26	5.26
7. Kacang-kacangan	1.11	1.01
8. Buah-buahan	3.58	3.94
9. Minyak dan kelapa	2.22	1.98
10. Bahan minuman	2.66	2.28
11. Bumbu-bumbuan	2.11	1.56
12. Konsumsi lainnya	1.12	1.07
13. Makanan dan minuman jadi	32.13	39.87
14. Rokok dan tembakau	13.64	11.04
Jumlah Makanan	100.00	100.00
15. Perumahan dan fasilitas rumah tangga	48.51	49.75
16. Aneka barang dan jasa	24.27	25.85
17. Pakaian, alas kaki, dan tutup kepala	9.51	10.18
18. Barang tahan lama	9.01	5.17
19. Pajak, pungutan, dan asuransi	6.76	7.47
20. Keperluan pesta dan upacara/kenduri	1.93	1.58
Jumlah Non Makanan	100.00	100.00
Jumlah Pengeluaran Kota Lhokseumawe		

Sumber/Source : BPS Kota Lhokseumawe/BPS-Statistics of Lhokseumawe Municipality

POPULATION EXPENDITURE

Tabel 10.3 Persentase Pengeluaran per Kapita Sebulan Menurut Golongan Pengeluaran di Kota Lhokseumawe, *Percentage of Monthly Average Spending Group a Month By Commudity Group In Lhokseimawe Municipality 2018-2019*

Golongan Pengeluaran/ Group of Spending	Tahun/Years	
	2018	2019
(1)	(3)	(4)
< 150 000	0	0.00
150 000 – 199 999	0	0.00
200 000- 299 999	0,73	1,50
300 000 – 499 999	12,8	23,76
500 000 – 749 000	32,23	31,42
750 000 – 999 999	20,54	14,65
1 000 000 – 1 499 999	19,44	16,96
1 500 000+	14,26	11,70
Lhokseumawe	100.00	100.00

Sumber/Source : BPS Kota Lhokseumawe/BPS-Statistics of Lhokseumawe Municipality

11

PERDAGANGAN
TRADE

<https://lhokseumawekota.bps.go.id>

11. PERDAGANGAN / TRADE



Negara Asal : Thailand

<https://lhokseumawekota.bps.go.id>

PENJELASAN TEKNIS

1. Sistem pencatatan Statistik Ekspor dan Impor adalah "General Trade" dengan wilayah pencatatan meliputi seluruh wilayah kepabeanan Indonesia.
2. Pengesahan dokumen kepabeanan ekspor dan impor dilakukan oleh Bea dan Cukai berdasarkan Persetujuan Muat/Bongkar Barang.
3. Data ekspor berasal dari dokumen kepabeanan BC 3.0 atau yang disebut dokumen Pemberitahuan Ekspor Barang (PEB) yang diisi oleh eksportir.
4. Data impor berasal dari dokumen kepabeanan BC 2.0 atau yang disebut dokumen Pemberitahuan Impor Barang (PIB), Pemberitahuan Impor Barang Khusus (PIBK), Pemberitahuan Pabean Free Trade Zone (PPFTZ) dan dokumen kepabeanan BC 2.3 yang mencatat impor barang dari Luar Negeri ke Kawasan Berikat
5. Barang-barang yang dikirim ke luar negeri untuk diolah dicatat sebagai ekspor, sedangkan hasil olahan yang dikembalikan ke Indonesia dicatat sebagai impor.
6. Barang-barang luar negeri yang diolah di dalam negeri dicatat sebagai barang impor meskipun barang olahan tersebut akan kembali ke luar negeri.
7. Barang-barang yang tidak dicakup dalam pencatatan:
 - a. Pakaian dan barang-barang perhiasan penumpang.
 - b. Barang-barang bawaan penumpang dari/ke luar negeri

TECHNICAL NOTES

1. *The recording of export and import statistics is based on General Trade System covering all Indonesian customs areas.*
2. *The legalization of customs export and import documents is conducted by the Customs and Excise Office.*
3. *The export data are compiled based on customs export documents BC 3.0 or known as Export Declarations (PEB), filled by exporters.*
4. *The import data are compiled based on customs import documents BC 2.0 or known as Import Declarations Form (PIB), Import Declarations Form for Special Commodity (PIBK), Customs Declaration Form for Free Trade Zone (PPFTZ), and customs import documents BC 2.3 which records import goods from foreign country to Bounded Zones Area.*
5. *Goods send abroad for processing purposes are recorded as export while its product sent to Indonesia are recorded as import*
6. *Foreign goods processed in Indonesia are still recorded as imports although the products will be sent to abroad.*
7. *The following goods are not included in the statistics:*
 - a. *Clothings and passengers' jewelry.*
 - b. *Luggage of passengers for own use, except refrigerators, television sets, etc.*
 - c. *Goods imported/exported for the*

- untuk dipakai sendiri, kecuali lemari es, pesawat televisi, dan sebagainya.
- c. Barang-barang untuk keperluan perwakilan kedutaan suatu negara.
 - d. Barang-barang ekspedisi dan ekshibisi atau pameran.
 - e. Barang-barang untuk militer yang diimpor langsung oleh angkatan bersenjata
 - f. Pembungkus/peti kemas untuk diisi kembali.
 - g. Uang dan surat-surat berharga.
 - h. Barang-barang contoh
8. Sistem pengolahan dokumen impor/ekspor Indonesia adalah sistem "Carry Over" yaitu dokumen ditunggu selama satu bulan, setelah bulan berjalan, sedangkan dokumen-dokumen yang terlambat akan diolah pada bulan berikutnya. Dengan demikian dokumen bulan-bulan sebelumnya yang terlambat diterima dan masuk pada bulan berjalan, diperlakukan sebagai dokumen bulan pengolahan.
9. Pelabuhan Muat adalah pelabuhan darimana barang diangkut ke luar negeri atau diekspor
10. Negara tujuan adalah negara tujuan akhir yang diketahui untuk barang ekspor yang dikirim ke luar negeri
11. Jenis komoditi adalah barang ekspor yang dicatat sesuai kode *Harmonized System* (HS)
- use of foreign representative countries/embassies.*
- d. *Goods for expeditions, and shows or exhibitions.*
 - e. *Military goods directly imported by the Armed Forces.*
 - f. *Packings/containers to be refilled.*
 - g. *Bank notes and securities*
 - h. *Sample goods*
8. *The carry-over system is used in processing Indonesian export and import documents. Documents are processed one month after the current month, while those received later will be processed for the succeeding month. This means previous documents received in the current month will be treated as processed documents.*
9. *Port of loading is port where the goods are transported out of the country or exported.*
10. *Country of destination is country that is known to export goods sent abroad.*
11. *Type commodity is exported goods recorded based on Harmonized System (HS) code.*

Tabel 11.1 Realisasi Ekspor Non-Migas Menurut Negara Tujuan, 2019
Export of Non-Oil and Gas by Destination Country, 2019

	Negara Tujuan/ Destination Country	Komoditi/ Commodity	Satuan/ Unit	Nilai/Value (USD)
	(1)	(2)	(3)	(4)
1	Thailand	Daun Nipah/Nypa Palm	86 389	203 202 500
2	Malaysia	Cocoa/Coklat	86 434	203 787 500
3				
4				
5				
Jumlah/ Total			172 823	406 990 000

Sumber/Source : Dinas Perindustrian, Perdagangan, Koperasi dan UKM Kota Lhokseumawe/
 Industry, Trade, Cooperation, Small and Medium Economic Sector Office of Lhokseumawe

TRADE

Tabel 11.2 Penyaluran Beras Golongan Anggaran Dasar Prinlog dan Di Luar Prinlog Perum Bulog Sub Divre Lhokseumawe (Kg), 2019
Rice Distribution by Prinlog and Non-Prinlog Regional Division Bulog of Lhokseumawe (Kg), 2019

Bulan/ Month	TNI (Operasi)	Depsos/ Dinsos	Depkumham (LP/Rutan)	Deptrans	Polri	Jumlah/ Total
(1)	(2)	(3)	(4)	(5)	(6)	(7)
Januari/ January	-	-	-	-	-	-
Februari/ February	-	-	-	-	-	-
Maret/ March	-	2 000	-	-	-	2 000
April/ April	-	-	-	-	-	-
Mei/ May	-	-	-	-	-	-
Juni/ June	-	-	-	-	-	-
Juli/ July	-	-	-	-	-	-
Agustus/ August	-	2 000	-	-	-	1 000
September/ September	-	-	-	-	-	-
Oktober/ October	-	-	-	-	-	-
November/ November	-	-	-	-	-	-
Desember/ December	-	-	-	-	-	-
Jumlah/ Total	-	-	-	-	-	3 000

Sumber/Source: Perum Bulog Sub Divre Lhokseumawe/ Regional Division Bulog of Lhokseumawe

Tabel 11.3 Penyaluran Beras Di Luar Golongan Anggaran Perum Bulog Sub Divre Lhokseumawe (Kg), 2019
Rice Distribution by Outside Prinlog Regional Division Bulog of Lhokseumawe (Kg), 2019

Bulan/ Month	CBP*)	Raskin		Operasi Pasar CBP	Karyawan/ Pensiun Sub Drive	Trans
		RTS	KG			
(1)	(2)	(3)	(4)	(5)	(6)	(7)
Januari/ January	-	96 307	963 070	242 810.00	240	-
Februari/ February	-	71 880	718 800	149 440.00	1 400	-
Maret/ March	-	217 041	2 170 410	633 488.43	1 310	-
April/ April	-	66 804	668 040	-	1 310	-
Mei/ May	-	29 503	295 030	2 000.00	1 330	-
Jun/ June	-	96 307	963 070	-	1 290	-
Juli/ July	8 700	96 307	963 070	3 890.00	1 270	-
Agustus/ August	-	96 307	963 070	5 890.00	1 270	-
September/ September	-	97 259	972 590	21 390.00	1 270	1 535.00
Oktober/ October	-	275 939	2 759 390	251 790.00	240	820.00
November/ November	9 800	-	-	272 900.00	2 340	1 535.00
Desember/ December	38 668	-	-	48 480.00	2 380	1 587.50
Jumlah/ Total	57 168	1 143 654	11 436 540	1 632 078.43	15 650	5 477.50

Sumber/Source: Perum Bulog Sub Divre Lhokseumawe/ Regional Division Bulog of Lhokseumawe

TRADE

Tabel 11.4 Jumlah Stock Beras di Gudang Perum Bulog Sub Divre Lhokseumawe Menurut Bulan (ton), 2019
Total Stock of Rice at Regional Division Bulog of Lhokseumawe By Month (tonnes), 2019

Bulan/ Month (1)	Jumlah Stock/ Total Stock (2)
Januari/ January	1 284
Februari/ February	1 996
Maret/ March	851
April/ April	517
Mei/ May	1 816
Juni/ June	1 592
Juli/ July	2 583
Agustus/ August	3 612
September/ September	10 563
Oktober/ October	9 589
November/ November	9 303
Desember/ December	9 212
Jumlah/ Total	52 918

Sumber/Source: Perum Bulog Sub Divre Lhokseumawe/ Regional Division Bulog of Lhokseumawe

Tabel 11.5 Pemasukan Beras Dari Luar Negeri (Import) pada Perum Bulog Sub Divre Lhokseumawe Menurut Bulan (Kg), 2019
Number of Imported Rice at Regional Division Bulog of Lhokseumawe By Month (Kg), 2019

Bulan/ Month	Import Dari Negara			Total
	Vietnam	Thailand	India	
(1)	(2)	(3)	(4)	(5)
Januari/ January	-	-	-	-
Februari/ February	-	-	-	-
Maret/ March	-	-	-	-
April/ April	-	-	-	-
Mei/ May	-	-	-	-
Juni/ June	-	-	-	-
Juli/ July	-	-	-	-
Agustus/ August	-	-	-	-
September/ September	-	7 948 050	-	7 948 050
Oktober/ October	-	21 600	-	21 600
November/ November	-	-	-	-
Desember/ December	-	-	-	-
Jumlah/ Total	-	7 969 650	-	7 969 650

Sumber/Source: Perum Bulog Sub Divre Lhokseumawe/ *Regional Division Bulog of Lhokseumawe*

TRADE

Tabel 11.6 Realisasi Pengadaan Beras dalam Negeri pada Perum Bulog Sub Divre Lhokseumawe Menurut Bulan (Kg), 2019
Procurement Domestic Rice by Regional Division Bulog of Lhokseumawe By Month (Kg), 2019

Bulan/ Month	Masuk Melalui		Total
	Mitra Kerja dan UPGB	Satgas	
(1)	(2)	(3)	(4)
Januari/ January	-	-	-
Februari/ February	-	-	-
Maret/ March	70 000	200 000	270 000
April/ April	-	150 000	150 000
Mei/ May	-	30 000	30 000
Juni/ June	-	-	-
Juli/ July	-	-	-
Agustus/ August	-	-	-
September/ September	-	-	-
Oktober/ October	-	16 710	16 710
November/ November	-	-	-
Desember/ December	-	-	-
Jumlah/ Total	70 000	396 710	466 710

12

SISTEM NERACA REGIONAL
SYSTEM OF REGIONAL ACCOUNTS

<https://lhokseumawekota.go.id>

<https://lhokseumawekota.bps.go.id>

12 .SISTEM NERACA REGIONAL / SYSTEMS OF REGIONAL ACCOUNTS

Perkembangan Produk Domestik
Regional Bruto Menurut Lapangan
Usaha Atas Dasar Harga Berlaku (Juta
Rupiah) 2019

8.907.082,9
Juta Rupiah



Laju Pertumbuhan Produk Domestik
Regional Bruto seri 2010 Menurut
Lapangan Usaha 2015-2019



<https://lhokseumawekota.bps.go.id>

PENJELASAN TEKNIS

1. Penghitungan statistik neraca nasional mengikuti buku petunjuk yang diterbitkan oleh Perserikatan Bangsa Bangsa (PBB) dikenal sebagai Sistem Neraca Nasional (SNN). SNN adalah rekomendasi internasional tentang bagaimana menyusun ukuran aktivitas ekonomi yang sesuai dengan standar neraca baku yang didasarkan pada prinsip-prinsip ekonomi. Rekomendasi yang dimaksud dinyatakan dalam sekumpulan konsep, definisi, klasifikasi, dan aturan neraca yang disepakati secara internasional dalam mengukur indikator tertentu seperti Produk Domestik Bruto (PDB). Salah satu bentuk adaptasi pencatatan statistik nasional adalah melakukan perubahan tahun dasar PDB Indonesia dari tahun 2000 ke 2010. Perubahan tahun dasar PDB dilakukan seiring dengan mengadopsi rekomendasi PBB yang tertuang dalam Sistem Neraca Nasional 2008 (SNA 2008).
2. Produk Domestik Bruto pada tingkat nasional serta Produk Domestik Regional Bruto (PDRB) pada tingkat regional (provinsi) menggambarkan kemampuan suatu wilayah untuk menciptakan nilai tambah pada suatu waktu tertentu. Untuk menyusun PDB maupun PDRB digunakan 2 pendekatan, yaitu lapangan usaha dan pengeluaran. Keduanya menyajikan komposisi data nilai

TECHNICAL NOTES

1. *The method used to estimate national accounts statistics is based on the standard guidelines formed by United Nation known as System of National Accounts (SNA). SNA is the internationally agreed standard set of recommendations on how to compile measures of economic activity in accordance with strict accounting conventions based on economic principles. The recommendations are expressed in term of a set of concepts, definitions, classifications and accounting rules that comprise the internationally agreed standard for measuring indicators such as Gross Domestic Product (GDP). One of the improvement in the national statistical system is to rebase GDP form base year 2000 to 2010 in order to capture current economic condition. It is in line with the United Nations (UN) recommendation on 2008 SNA.*
2. *The basic measure of the value added arising from economic activity is known as Gross Domestic Product at the national level and Gross Regional Domestic Product (GRDP) at the regional level (provinces/regencies/municipalities). To compile these statistics, two approaches have been used, i.e. "production approach" and "expenditure approach". The first approach is to measure value added*

tambah dirinci menurut sumber kegiatan ekonomi (lapangan usaha) dan menurut komponen penggunaannya. PDB maupun PDRB dari sisi lapangan usaha merupakan penjumlahan seluruh komponen nilai tambah bruto yang mampu diciptakan oleh sektor-sektor ekonomi atas berbagai aktivitas produksinya. Sedangkan dari sisi pengeluaran menjelaskan tentang penggunaan dari nilai tambah tersebut.

3. PDB menurut lapangan usaha mengalami perubahan klasifikasi dari 9 lapangan usaha menjadi 17 lapangan usaha. PDB menurut lapangan usaha dirinci menurut total nilai tambah dari seluruh sektor ekonomi yang mencakup lapangan usaha Pertanian, Kehutanan, dan Perikanan; Pertambangan dan Pengalihan; Industri Pengolahan; Pengadaan Listrik dan Gas; Pengadaan Air, Pengelolaan Sampah, Limbah dan Daur Ulang; Konstruksi; Perdagangan Besar dan Eceran, Reparasi Mobil dan Sepeda Motor; Transportasi dan Pergudangan; Penyediaan Akomodasi dan Makan Minum; Informasi dan Komunikasi; Jasa Keuangan dan Asuransi; Real Estat; Jasa Perusahaan; Administrasi Pemerintahan, Pertahanan dan Jaminan Sosial Wajib; Jasa Pendidikan; Jasa Kesehatan dan Kegiatan Sosial; dan Jasa lainnya.

produced by various kinds of economic activities, while the second approach is to measure final uses of the country's output. In other words, GDP/GRDP is the sum of total value added produced by all economic industries (activities) and the way of using it.

3. *GDP by industry classification changes from 9 sectors to 17 industries. GDP by industry is classified by types of economic activities such as Agriculture, Forestry and Fishing; Mining and Quarrying; Manufacturing; Electricity and Gas; Water supply, Sewerage, Waste Management and Remediation Activities; Construction; Wholesale and Retail Trade; Repair of Motor Vehicles and Motorcycles; Transportation and Storage; Accommodation and Food Service Activities; Information and Communication; Financial and Insurance Activities; Real Estate Activities; Business Activities; Public Administration; Defence and Compulsory Social Security; Education; Human Health and Social Work Activities; and Other Services Activities.*
4. *GDP by expenditure classification changes where consumption expenditure Non-profit Institutions Serving Households (NPISH) previously*

4. PDB menurut pengeluaran mengalami perubahan klasifikasi dimana pengeluaran konsumsi Lembaga Non Profit yang Melayani Rumah Tangga (LNPR) yang sebelumnya termasuk bagian dari pengeluaran konsumsi rumah tangga menjadi komponen terpisah. Sehingga klasifikasi PDB menurut pengeluaran dirinci menjadi 7 komponen yaitu komponen pengeluaran konsumsi rumah tangga, pengeluaran konsumsi LNPR, pengeluaran konsumsi pemerintah, pembentukan modal tetap bruto, perubahan inventori, ekspor barang dan jasa, dan impor barang dan jasa.
5. Pengeluaran konsumsi rumah tangga mencakup berbagai pengeluaran konsumsi akhir rumah tangga atas barang dan jasa untuk memenuhi kebutuhan individu ataupun kelompok secara langsung. Pengeluaran rumah tangga di sini mencakup makanan dan minuman selain restoran; pakaian, alas kaki dan jasa perawatannya; perumahan dan perlengkapan rumah tangga; kesehatan dan pendidikan; transportasi dan komunikasi; restoran dan hotel serta lainnya.
6. Pengeluaran Konsumsi Pemerintah terdiri dari Pengeluaran Konsumsi Individu dan Pengeluaran Konsumsi Kolektif. Barang dan jasa individu merupakan barang dan jasa privat, dimana ciri-ciri barang privat adalah *included as part of household consumption expenditure is taken out into separate component. So that, GDP by type of expenditures is classified into: household consumption expenditure, NPISH consumption expenditure, government consumption expenditure, gross fixed capital formation, changes in inventories, exports of goods and services, and imports of goods and services.*
5. *Household consumption expenditures consist of expenditures incurred by households, which are used for both individual or collective needs. Household consumptions are classified into food and beverages other than restaurants; clothing, footwear, and related maintenance services; housing and household equipment; health and education; transport and communication; restaurants and hotels; and others.*
6. *Government consumption expenditure consists of Individual Consumption Expenditure and Collective Consumption Expenditure. Individual goods and services are private goods and services, which the characteristics of private goods is a) Scarcity, that there is a scarcity/limited in number; b) Excludable consumption, the consumption of goods can be limited only to those who meet certain requirements (usually the price); c)*

a) Scarcity. yaitu ada kelangkaan/keterbatasan dalam jumlah; b) Excludable consumption. yaitu konsumsi suatu barang dapat dibatasi hanya pada mereka yang memenuhi persyaratan tertentu (biasanya harga); c) Rivalrous competition. yaitu konsumsi oleh satu konsumen akan mengurangi atau menghilangkan kesempatan pihak lain untuk melakukan hal serupa. Contoh barang dan jasa yang dihasilkan pemerintah dan tergolong sebagai barang dan jasa individu adalah jasa pelayanan kesehatan pemerintah di rumah sakit/puskesmas dan jasa pendidikan di sekolah/universitas negeri. Sedangkan barang dan jasa kolektif ekuivalen dengan barang publik yang memiliki ciri a) Non rivalry. yaitu penggunaan satu konsumen terhadap suatu barang tidak mengurangi kesempatan konsumen lain untuk juga mengkonsumsi barang tersebut; b) Non excludable. yaitu apabila suatu barang publik tersedia, maka tidak ada yang dapat menghalangi siapapun untuk memperoleh manfaat dari barang tersebut atau dengan kata lain setiap orang memiliki akses ke barang tersebut. Contoh barang dan jasa yang dihasilkan pemerintah dan tergolong sebagai barang dan jasa kolektif adalah jasa pertahanan yang dilakukan TNI dan keamanan yang dilakukan kepolisian.

Rivalrous competition. ie consumption by the consumer will reduce or eliminate the chance of another party to do so. Examples of goods and services produced by government and classified as goods and services of individuals is the government health services in hospitals/health centers and education services in schools/universities. Collective goods and services equivalent to public goods characterized by a) Non-rivalry, namely the use of a consumer for an item does not reduce the chance of another consumer to also consume goods; b) Non-excludable. i.e. when a public good available, then nothing can hinder anyone to benefit from the goods or in other words everyone has access to the goods. Examples of goods and services produced by government and classified as collective goods and services is carried military defense services and the police's security.

7. Pembentukan Modal Tetap Bruto

7. *Gross Fixed Capital Formation (GFCF) includes procurement, manufacture, and the purchase of capital goods. Capital goods are goods which are used for the production process, durable or have a service life of more than one year such as buildings, machinery, and transportation equipment. Including here: huge improvement that are to*

(PMTB) mencakup pengadaan, pembuatan, dan pembelian barang modal. Barang modal dimaksud adalah barang-barang yang digunakan untuk proses produksi, tahan lama atau yang mempunyai umur pemakaian lebih dari satu tahun seperti bangunan, mesin-mesin dan alat angkutan. Termasuk pula di sini perbaikan besar (berat) yang sifatnya memperpanjang umur atau mengubah bentuk atau kapasitas barang modal tersebut. Pengeluaran barang modal untuk keperluan militer juga dicakup sebagai PMTB. Klasifikasi komponen PMTB dibagi menjadi 6 sub komponen yaitu Konstruksi; Mesin dan Peralatan; Kendaraan; Peralatan Lainnya; Cultivated Biological Resources (CBR) dan Produk Kekayaan Intelektual.

8. Ekspor barang dan jasa merupakan transaksi perdagangan barang dan jasa dari penduduk (residen) ke bukan penduduk (nonresiden). Impor barang dan jasa adalah transaksi perdagangan dari bukan penduduk ke penduduk. Ekspor atau impor barang terjadi pada saat terjadi perubahan hak kepemilikan barang antara penduduk dengan bukan penduduk (dengan atau tanpa perpindahan fisik barang tersebut). Pada PDB dengan tahun dasar 2010, ekspor dan impor barang dirinci menjadi nonmigas dan migas.
9. Produk Domestik Bruto maupun

extend the life or changing the shape or the capacity of the capital goods. Capital expenditures for military purposes are also covered as GFCF. GFCF component are classified into six sub-components: Construction; Machinery and Equipment; vehicle; Other equipment; Cultivated Biological Resources (CBR) and Intellectual Property Product.

8. *Exports of goods and services consist of transactions of goods and services from residents to non-residents. Imports of goods and services consist of transaction of goods and services from non-residents to residents. Exports and imports of goods occur when there are changes in ownership of goods between residents and non-residents (with or without physical movements of goods across frontiers). On the GDP at 2010 basic year, exports and imports of goods specified into non oil and gas and oil and gas.*
9. *GDP and its aggregations are presented in two forms: at current market prices and at constant base year market prices. In presenting current market prices, all aggregates are valued at current market prices, while base year constant market prices are shown by valuing all aggregates at fixed base year prices. Year of 2010 is used as the base year in this publication.*

agregat turunannya disajikan dalam 2 (dua) versi penilaian, yaitu atas dasar "harga berlaku" dan atas dasar "harga konstan". Disebut sebagai harga berlaku karena seluruh agregat dinilai dengan menggunakan harga pada tahun berjalan, sedangkan harga konstan penilaiannya didasarkan kepada harga satu tahun dasar tertentu. dalam publikasi ini digunakan harga tahun 2010.

10. Laju pertumbuhan Produk Domestik Bruto diperoleh dari perhitungan PDB atas dasar harga konstan. Diperoleh dengan cara mengurangi nilai PDB pada tahun ke-n terhadap nilai pada tahun ke n-1 (tahun sebelumnya), dibagi dengan nilai pada tahun ke n-1, dikalikan dengan 100 persen. Laju pertumbuhan menunjukkan perkembangan agregat pendapatan dari satu waktu tertentu terhadap waktu sebelumnya.

10. *Growth rate of Gross Domestic Product is derived from GDP at constant market prices. It is obtained by subtracting the value of GDP year n with the value of GDP year n-1, divided by the value of GDP year n-1 then multiplied by 100 percent. The growth rate of GDP explains the income growth during the given period.*

Tabel 12.1 Produk Domestik Regional Bruto Menurut Lapangan Usaha Atas Dasar Harga Berlaku (Miliar Rupiah), 2015 - 2019
Gross Regional Domestic Product by Industrial Origin at Current Prices (Billion Rupiahs), 2015 - 2019

Lapangan Usaha/ <i>Industrial Origin</i>	2015	2016	2017	2018*	2019**
(1)	(2)	(3)	(4)	(5)	(6)
A Pertanian, Kehutanan, dan Perikanan/ <i>Agriculture, Forestry, and Fishing</i>	627.31	663.60	716.66	773.16	833.99
1 Pertanian, Peternakan, Perburuan, dan Jasa Pertanian/ <i>Agriculture, Livestock, Hunting, and Agriculture Services</i>	-	-	-	-	-
a. Tanaman Pangan/ <i>Food Crops</i>	-	-	-	-	-
b. Tanaman Hortikultura/ <i>Horticultural Crops</i>	-	-	-	-	-
c. Tanaman Perkebunan/ <i>Plantation Crops</i>	-	-	-	-	-
d. Peternakan/ <i>Livestock</i>	-	-	-	-	-
e. Jasa Pertanian dan Perburuan/ <i>Agriculture Services and Hunting</i>	-	-	-	-	-
2 Kehutanan dan Penebangan Kayu/ <i>Forestry and Logging</i>	-	-	-	-	-
3 Perikanan/ <i>Fishing</i>	-	-	-	-	-
B Pertambangan dan Penggalian/ <i>Mining and Quarrying</i>	32.89	33.77	31.42	31.04	32.95
1 Pertambangan Minyak, Gas, dan Panas Bumi/ <i>Crude Petroleum, Natural Gas, and Geothermal</i>	-	-	-	-	-
2 Pertambangan Batubara dan Lignit/ <i>Coal and Lignite Mining</i>	-	-	-	-	-
3 Pertambangan Bijih Logam/ <i>Iron Ore Mining</i>	-	-	-	-	-
4 Pertambangan dan Penggalian Lainnya/ <i>Other Mining and Quarrying</i>	-	-	-	-	-
C Industri Pengolahan/ <i>Manufacturing</i>	1513.05	1414.68	1531.15	1647.16	1671.23
1 Industri Batubara dan Pengilangan Migas/ <i>Manufacture of Coal and Refined Petroleum Products</i>	-	-	-	-	-
2 Industri Makanan dan Minuman/ <i>Manufacture of Food Products and Beverages</i>	-	-	-	-	-
3 Industri Pengolahan Tembakau/ <i>Manufacture of Tobacco Products</i>	-	-	-	-	-
4 Industri Tekstil dan Pakaian Jadi/ <i>Manufacture of Textiles and Wearing Apparel</i>	-	-	-	-	-
5 Industri Kulit, Barang dari Kulit, dan Alas Kaki/ <i>Manufacture of Leather and Related Products, and Footwear</i>	-	-	-	-	-

SYSTEM OF REGIONAL ACCOUNTS

Lapangan Usaha/ <i>Industrial Origin</i>	2015	2016	2017	2018*	2019**
(1)	(2)	(3)	(4)	(5)	(6)
6 Industri Kayu, Barang dari Kayu dan Gabus; dan Barang Anyaman dari Bambu, Rotan, dan Sejenisnya/ <i>Manufacture of Wood and Products of Wood and Cork; and Articles of Straw and Plaiting Materials</i>	-	-	-	-	-
7 Industri Kertas dan Barang dari Kertas; Percetakan dan Reproduksi Media Rekaman / <i>Manufacture of Paper and Paper Products; Printing and Reproduction of Recorded Media</i>	-	-	-	-	-
8 Industri Kimia, Farmasi, dan Obat Tradisional <i>Manufacture of Chemicals, Pharmaceuticals, and Botanical Products</i>	-	-	-	-	-
9 Industri Karet; Barang dari Karet dan Plastik/ <i>Manufacture of Rubber; Rubber Products and Plastics Products</i>	-	-	-	-	-
10 Industri Barang Galian bukan Logam <i>Manufacture of Other Non-Metallic Mineral Products</i>	-	-	-	-	-
11 Industri Logam Dasar <i>Manufacture of Basic Metals</i>	-	-	-	-	-
12 Industri Barang Logam; Komputer, Barang Elektronik, Optik, dan Peralatan Listrik/ <i>Manufacture of Fabricated Metal Products; Electronic, Computer, and Optical Products; and Electrical Equipment</i>	-	-	-	-	-
13 Industri Mesin dan Perlengkapan <i>Manufacture of Machinery and Equipment</i>	-	-	-	-	-
14 Industri Alat Angkutan <i>Manufacture of Transport Equipment</i>	-	-	-	-	-
15 Industri Furnitur/ <i>Manufacture of Furniture</i>	-	-	-	-	-
16 Industri Pengolahan Lainnya; Jasa Reparasi dan Pemasangan Mesin dan Peralatan <i>Other Manufacturing; Repair and Installation of Machinery and Equipment</i>	-	-	-	-	-
D Pengadaan Listrik dan Gas/ <i>Electricity and Gas</i>	8.80	11.66	13.23	14.27	15.31
1 Ketenagalistrikan/ <i>Electricity</i>	-	-	-	-	-
2 Pengadaan Gas dan Produksi Es <i>Manufacture of Gas and Production of Ice</i>	-	-	-	-	-
E Pengadaan Air; Pengelolaan Sampah, Limbah, dan Daur Ulang/ <i>Water Supply; Sewerage, Waste Management, and Remediation Activities</i>	0.76	0.90	1.07	1.17	1.39

Lapangan Usaha/ <i>Industrial Origin</i>	2015	2016	2017	2018*	2019**
(1)	(2)	(3)	(4)	(5)	(6)
F Konstruksi/ <i>Construction</i>	1273.50	1229.44	1164.29	1203.06	1306.49
G Perdagangan Besar dan Eceran; Reparasi Mobil dan Sepeda Motor/ <i>Wholesale and Retail Trade; Repair of Motor Vehicles and Motorcycles</i>	1726.61	1791.55	1838.54	1893.36	1949.92
1 Perdagangan Mobil, Sepeda Motor dan Reparasinya/ <i>Wholesale and Retail Trade and Repair of Motor Vehicles and Motorcycles</i>	-	-	-	-	-
2 Perdagangan Besar dan Eceran, Bukan Mobil dan Sepeda Motor/ <i>Wholesale and Retail Trade Except of Motor Vehicles and Motorcycles</i>	-	-	-	-	-
H Transportasi dan Pergudangan/ <i>Transportation and Storage</i>	942.20	916.35	935.61	919.14	926.85
1 Angkutan Rel/ <i>Railways Transport</i>	-	-	-	-	-
2 Angkutan Darat/ <i>Land Transport</i>	-	-	-	-	-
3 Angkutan Laut/ <i>Sea Transport</i>	-	-	-	-	-
4 Angkutan Sungai, Danau, dan Penyeberangan/ <i>River, Lake, and Ferry Transport</i>	-	-	-	-	-
5 Angkutan Udara/ <i>Air Transport</i>	-	-	-	-	-
6 Pergudangan dan Jasa Penunjang Angkutan; Pos dan Kurir/ <i>Warehousing and Support Services for Transportation; Postal and Courier</i>	-	-	-	-	-
I Penyediaan Akomodasi dan Makan Minum/ <i>Accommodation and Food Service Activities</i>	80.58	96.71	123.63	153.97	176.88
1 Penyediaan Akomodasi/ <i>Accommodation</i>	-	-	-	-	-
2 Penyediaan Makan Minum/ <i>Food and Beverage Service Activities</i>	-	-	-	-	-
J Informasi dan Komunikasi/ <i>Information and Communication</i>	256.00	264.95	273.71	277.65	288.51
K Jasa Keuangan dan Asuransi/ <i>Financial and Insurance Activities</i>	178.48	202.67	228.86	239.53	265.01
1 Jasa Perantara Keuangan/ <i>Financial Intermediary Services</i>	-	-	-	-	-
2 Asuransi dan Dana Pensiun/ <i>Insurance and Pension Fund</i>	-	-	-	-	-
3 Jasa Keuangan Lainnya/ <i>Other Financial Services</i>	-	-	-	-	-
4 Jasa Penunjang Keuangan/ <i>Financial Supporting Service</i>	-	-	-	-	-
L Real Estat/ <i>Real Estate Activities</i>	279.71	317.35	349.96	382.07	416.93
M, N Jasa Perusahaan/ <i>Business Activities</i>	65.89	71.31	76.90	83.80	89.59
O Administrasi Pemerintahan, Pertahanan, dan	279.19	305.59	334.12	359.41	387.23

SYSTEM OF REGIONAL ACCOUNTS

Lapangan Usaha/ <i>Industrial Origin</i>	2015	2016	2017	2018*	2019**
(1)	(2)	(3)	(4)	(5)	(6)
Jaminan Sosial Wajib/ <i>Public Administration and Defence; Compulsory Social Security</i>					
P Jasa Pendidikan/ <i>Education</i>	85.82	95.29	105.82	117.64	135.48
Q Jasa Kesehatan dan Kegiatan Sosial <i>Human Health and Social Work Activities</i>	205.68	224.55	246.36	262.30	291.55
R,S,T,U Jasa Lainnya/ <i>Other Services Activities</i>	79.27	88.51	98.94	106.66	117.77
A Nilai Tambah Bruto Atas Harga Dasar <i>Gross Value Added At Basic Price</i>	-	-	-	-	-
B Pajak Dikurang Subsidi Atas Produk <i>Taxes less Subsidies on Products</i>	-	-	-	-	-
C Produk Domestik Bruto <i>Gross Domestic Product</i>	7635.73	7728.90	8070.28	8465.41	8907.08

Sumber/Source : Badan Pusat Statistik Kota Lhokseumawe/ *BPS-Statistics of Lhokseumawe Municipality*

Tabel 12.2 Produk Domestik Regional Bruto Menurut Lapangan Usaha Atas Dasar Harga Konstan (Miliar Rupiah), 2015 - 2019
Gross Regional Domestic Product by Industrial Origin at Constant Prices (Billion Rupiahs), 2015 - 2019

Lapangan Usaha/ <i>Industrial Origin</i>	2015	2016	2017	2018*	2019**
(1)	(2)	(3)	(4)	(5)	(6)
A Pertanian, Kehutanan, dan Perikanan/ <i>Agriculture, Forestry, and Fishing</i>	516.41	529.82	542.57	567.78	599.90
1 Pertanian, Peternakan, Perburuan, dan Jasa Pertanian/ <i>Agriculture, Livestock, Hunting, and Agriculture Services</i>	-	-	-	-	-
a. Tanaman Pangan/ <i>Food Crops</i>	-	-	-	-	-
b. Tanaman Hortikultura/ <i>Horticultural Crops</i>	-	-	-	-	-
c. Tanaman Perkebunan/ <i>Plantation Crops</i>	-	-	-	-	-
d. Peternakan/ <i>Livestock</i>	-	-	-	-	-
e. Jasa Pertanian dan Perburuan/ <i>Agriculture Services and Hunting</i>	-	-	-	-	-
2 Kehutanan dan Penebangan Kayu/ <i>Forestry and Logging</i>	-	-	-	-	-
3 Perikanan/ <i>Fishing</i>	-	-	-	-	-
B Pertambangan dan Penggalian/ <i>Mining and Quarrying</i>	29.31	29.86	27.73	26.59	27.49
1 Pertambangan Minyak, Gas, dan Panas Bumi/ <i>Crude Petroleum, Natural Gas, and Geothermal</i>	-	-	-	-	-
2 Pertambangan Batubara dan Lignit/ <i>Coal and Lignite Mining</i>	-	-	-	-	-
3 Pertambangan Bijih Logam/ <i>Iron Ore Mining</i>	-	-	-	-	-
4 Pertambangan dan Penggalian Lainnya/ <i>Other Mining and Quarrying</i>	-	-	-	-	-
C Industri Pengolahan/ <i>Manufacturing</i>	1 301.45	1 154.62	1 201.65	1 288.99	1 315.36
1 Industri Batubara dan Pengilangan Migas/ <i>Manufacture of Coal and Refined Petroleum Products</i>	-	-	-	-	-
2 Industri Makanan dan Minuman/ <i>Manufacture of Food Products and Beverages</i>	-	-	-	-	-
3 Industri Pengolahan Tembakau/ <i>Manufacture of Tobacco Products</i>	-	-	-	-	-
4 Industri Tekstil dan Pakaian Jadi/ <i>Manufacture of Textiles and Wearing Apparel</i>	-	-	-	-	-
5 Industri Kulit, Barang dari Kulit, dan Alas Kaki/ <i>Manufacture of Leather and Related Products, and</i>	-	-	-	-	-

SYSTEM OF REGIONAL ACCOUNTS

Lapangan Usaha/ <i>Industrial Origin</i>	2015	2016	2017	2018*	2019**
(1)	(2)	(3)	(4)	(5)	(6)
<i>Footwear</i>					
6 Industri Kayu, Barang dari Kayu dan Gabus; dan Barang Anyaman dari Bambu, Rotan, dan Sejenisnya/ <i>Manufacture of Wood and Products of Wood and Cork; and Articles of Straw and Plaiting Materials</i>	-	-	-	-	-
7 Industri Kertas dan Barang dari Kertas; Percetakan dan Reproduksi Media Rekaman / <i>Manufacture of Paper and Paper Products; Printing and Reproduction of Recorded Media</i>	-	-	-	-	-
8 Industri Kimia, Farmasi, dan Obat Tradisional <i>Manufacture of Chemicals, Pharmaceuticals, and Botanical Products</i>	-	-	-	-	-
9 Industri Karet; Barang dari Karet dan Plastik <i>Manufacture of Rubber; Rubber Products and Plastics Products</i>	-	-	-	-	-
10 Industri Barang Galian bukan Logam <i>Manufacture of Other Non-Metallic Mineral Products</i>	-	-	-	-	-
11 Industri Logam Dasar <i>Manufacture of Basic Metals</i>	-	-	-	-	-
12 Industri Barang Logam; Komputer, Barang Elektronik, Optik; dan Peralatan Listrik/ <i>Manufacture of Fabricated Metal Products; Electronic, Computer, and Optical Products; and Electrical Equipment</i>	-	-	-	-	-
13 Industri Mesin dan Perlengkapan <i>Manufacture of Machinery and Equipment</i>	-	-	-	-	-
14 Industri Alat Angkutan <i>Manufacture of Transport Equipment</i>	-	-	-	-	-
15 Industri Furnitur/ <i>Manufacture of Furniture</i>	-	-	-	-	-
16 Industri Pengolahan Lainnya; Jasa Reparasi dan Pemasangan Mesin dan Peralatan Other <i>Manufacturing; Repair and Installation of Machinery and Equipment</i>	-	-	-	-	-
D Pengadaan Listrik dan Gas/ <i>Electricity and Gas</i>	9.22	11.93	12.45	13.32	14.16
1 Ketenagalistrikan/ <i>Electricity</i>	-	-	-	-	-
2 Pengadaan Gas dan Produksi Es <i>Manufacture of Gas and Production of Ice</i>	-	-	-	-	-
	0.58	0.63	0.69	0.73	0.87

Lapangan Usaha/ <i>Industrial Origin</i>	2015	2016	2017	2018*	2019**
(1)	(2)	(3)	(4)	(5)	(6)
E Pengadaan Air; Pengelolaan Sampah, Limbah, dan Daur Ulang/ <i>Water Supply; Sewerage, Waste Management, and Remediation Activities</i>					
F Konstruksi/ <i>Construction</i>	1042.92	994.92	933.18	948.91	1005.32
G Perdagangan Besar dan Eceran; Reparasi Mobil dan Sepeda Motor/ <i>Wholesale and Retail Trade; Repair of Motor Vehicles and Motorcycles</i>	1508.86	1515.85	1523.10	1546.12	1584.88
1 Perdagangan Mobil, Sepeda Motor dan Reparasinya / <i>Wholesale and Retail Trade and Repair of Motor Vehicles and Motorcycles</i>	-	-	-	-	-
2 Perdagangan Besar dan Eceran, Bukan Mobil dan Sepeda Motor/ <i>Wholesale and Retail Trade Except of Motor Vehicles and Motorcycles</i>	-	-	-	-	-
H Transportasi dan Pergudangan/ <i>Transportation and Storage</i>	840.01	820.71	849.51	866.18	882.44
1 Angkutan Rel/ <i>Railways Transport</i>	-	-	-	-	-
2 Angkutan Darat/ <i>Land Transport</i>	-	-	-	-	-
3 Angkutan Laut/ <i>Sea Transport</i>	-	-	-	-	-
4 Angkutan Sungai, Danau, dan Penyeberangan / <i>River, Lake, and Ferry Transport</i>	-	-	-	-	-
5 Angkutan Udara/ <i>Air Transport</i>	-	-	-	-	-
6 Pergudangan dan Jasa Penunjang Angkutan; Pos dan Kurir/ <i>Warehousing and Support Services for Transportation; Postal and Courier</i>	-	-	-	-	-
I Penyediaan Akomodasi dan Makan Minum/ <i>Accommodation and Food Service Activities</i>	63.64	71.99	86.99	103.33	114.29
1 Penyediaan Akomodasi/ <i>Accommodation</i>	-	-	-	-	-
2 Penyediaan Makan Minum/ <i>Food and Beverage Service Activities</i>	-	-	-	-	-
J Informasi dan Komunikasi <i>Information and Communication</i>	242.64	249.80	257.35	262.76	271.30
K Jasa Keuangan dan Asuransi <i>Financial and Insurance Activities</i>	132.62	144.29	158.07	160.75	175.55
1 Jasa Perantara Keuangan <i>Financial Intermediary Services</i>	-	-	-	-	-
2 Asuransi dan Dana Pensiun <i>Insurance and Pension Fund</i>	-	-	-	-	-
3 Jasa Keuangan Lainnya/ <i>Other Financial</i>	-	-	-	-	-

SYSTEM OF REGIONAL ACCOUNTS

Lapangan Usaha/ Industrial Origin	2015	2016	2017	2018*	2019**
(1)	(2)	(3)	(4)	(5)	(6)
<i>Services</i>					
4 Jasa Penunjang Keuangan <i>Financial Supporting Service</i>	-	-	-	-	-
L Real Estat/ <i>Real Estate Activities</i>	242.65	262.65	284.66	302.11	321.54
M,N Jasa Perusahaan/ <i>Business Activities</i>	57.15	60.52	64.18	68.49	71.93
O Administrasi Pemerintahan, Pertahanan, dan Jaminan Sosial Wajib/ <i>Public Administration and Defence; Compulsory Social Security</i>	233.88	248.96	266.25	281.25	292.76
P Jasa Pendidikan/ <i>Education</i>	72.95	77.78	83.03	89.60	96.37
Q Jasa Kesehatan dan Kegiatan Sosial <i>Human Health and Social Work Activities</i>	187.05	201.20	218.90	230.95	247.51
R,S,T,U Jasa Lainnya/ <i>Other Services Activities</i>	68.82	74.88	81.37	86.82	94.52
A Nilai Tambah Bruto Atas Harga Dasar <i>Gross Value Added At Basic Price</i>	-	-	-	-	-
B Pajak Dikurang Subsidi Atas Produk <i>Taxes less Subsidies on Products</i>	-	-	-	-	-
C Produk Domestik Bruto <i>Gross Domestic Product</i>	6550.15	6450.41	6591.66	6844.70	7116.19

Sumber/Source : Badan Pusat Statistik Kota Lhokseumawe/ *BPS-Statistics of Lhokseumawe Municipality*

Tabel 12.3 Distribusi Persentase Produk Domestik Regional Bruto Menurut Lapangan Usaha Atas Dasar Harga Berlaku (Dengan Migas), 2015-2019

Percentage Distribution of Gross Regional Domestic Product by Industrial Origin at Current Prices (Oil & Gas Included), 2015-2019

Lapangan Usaha/ <i>Industrial Origin</i>	2015	2016	2017	2018*	2019**
(1)	(2)	(3)	(4)	(5)	(6)
A Pertanian, Kehutanan, dan Perikanan/ <i>Agriculture, Forestry, and Fishing</i>	8.22	8.59	8.88	9.13	9.36
1 Pertanian, Peternakan, Perburuan, dan Jasa Pertanian/ <i>Agriculture, Livestock, Hunting, and Agriculture Services</i>	-	-	-	-	-
a. Tanaman Pangan/ <i>Food Crops</i>	-	-	-	-	-
b. Tanaman Hortikultura/ <i>Horticultural Crops</i>	-	-	-	-	-
c. Tanaman Perkebunan/ <i>Plantation Crops</i>	-	-	-	-	-
d. Peternakan/ <i>Livestock</i>	-	-	-	-	-
e. Jasa Pertanian dan Perburuan/ <i>Agriculture Services and Hunting</i>	-	-	-	-	-
2 Kehutanan dan Penebangan Kayu/ <i>Forestry and Logging</i>	-	-	-	-	-
3 Perikanan/ <i>Fishing</i>	-	-	-	-	-
B Pertambangan dan Penggalian/ <i>Mining and Quarrying</i>	0.43	0.44	0.39	0.37	0.37
1 Pertambangan Minyak, Gas, dan Panas Bumi/ <i>Crude Petroleum, Natural Gas, and Geothermal</i>	-	-	-	-	-
2 Pertambangan Batubara dan Lignit/ <i>Coal and Lignite Mining</i>	-	-	-	-	-
3 Pertambangan Bijih Logam/ <i>Iron Ore Mining</i>	-	-	-	-	-
4 Pertambangan dan Penggalian Lainnya/ <i>Other Mining and Quarrying</i>	-	-	-	-	-
C Industri Pengolahan/ <i>Manufacturing</i>	19.82	18.30	18.97	19.46	18.76
1 Industri Batubara dan Pengilangan Migas/ <i>Manufacture of Coal and Refined Petroleum Products</i>	-	-	-	-	-
2 Industri Makanan dan Minuman/ <i>Manufacture of Food Products and Beverages</i>	-	-	-	-	-
3 Industri Pengolahan Tembakau/ <i>Manufacture of Tobacco Products</i>	-	-	-	-	-
4 Industri Tekstil dan Pakaian Jadi/ <i>Manufacture of Textiles and Wearing Apparel</i>	-	-	-	-	-
5 Industri Kulit, Barang dari Kulit, dan Alas Kaki/ <i>Manufacture of Leather and Related Products, and Footwear</i>	-	-	-	-	-

SYSTEM OF REGIONAL ACCOUNTS

Lapangan Usaha/ <i>Industrial Origin</i>	2015	2016	2017	2018*	2019**
(1)	(2)	(3)	(4)	(5)	(6)
6 Industri Kayu, Barang dari Kayu dan Gabus; dan Barang Anyaman dari Bambu, Rotan, dan Sejenisnya/ <i>Manufacture of Wood and Products of Wood and Cork; and Articles of Straw and Plaiting Materials</i>	-	-	-	-	-
7 Industri Kertas dan Barang dari Kertas; Percetakan dan Reproduksi Media Rekaman / <i>Manufacture of Paper and Paper Products; Printing and Reproduction of Recorded Media</i>	-	-	-	-	-
8 Industri Kimia, Farmasi, dan Obat Tradisional <i>Manufacture of Chemicals, Pharmaceuticals, and Botanical Products</i>	-	-	-	-	-
9 Industri Karet; Barang dari Karet dan Plastik <i>Manufacture of Rubber; Rubber Products and Plastics Products</i>	-	-	-	-	-
10 Industri Barang Galian bukan Logam <i>Manufacture of Other Non-Metallic Mineral Products</i>	-	-	-	-	-
11 Industri Logam Dasar <i>Manufacture of Basic Metals</i>	-	-	-	-	-
12 Industri Barang Logam; Komputer, Barang Elektronik, Optik, dan Peralatan Listrik/ <i>Manufacture of Fabricated Metal Products; Electronic, Computer, and Optical Products; and Electrical Equipment</i>	-	-	-	-	-
13 Industri Mesin dan Perlengkapan <i>Manufacture of Machinery and Equipment</i>	-	-	-	-	-
14 Industri Alat Angkutan <i>Manufacture of Transport Equipment</i>	-	-	-	-	-
15 Industri Furnitur/ <i>Manufacture of Furniture</i>	-	-	-	-	-
16 Industri Pengolahan Lainnya; Jasa Reparasi dan Pemasangan Mesin dan Peralatan <i>Other Manufacturing; Repair and Installation of Machinery and Equipment</i>	-	-	-	-	-
D Pengadaan Listrik dan Gas/ <i>Electricity and Gas</i>	0.12	0.15	0.16	0.17	0.17
1 Ketenagalistrikan/ <i>Electricity</i>	-	-	-	-	-
2 Pengadaan Gas dan Produksi Es <i>Manufacture of Gas and Production of Ice</i>	-	-	-	-	-
	0.01	0.01	0.01	0.01	0.02

Lapangan Usaha/ <i>Industrial Origin</i>	2015	2016	2017	2018*	2019**
(1)	(2)	(3)	(4)	(5)	(6)
E Pengadaan Air; Pengelolaan Sampah, Limbah, dan Daur Ulang/ <i>Water Supply; Sewerage, Waste Management, and Remediation Activities</i>					
F Konstruksi/ <i>Construction</i>	16.68	15.91	14.43	14.21	14.67
G Perdagangan Besar dan Eceran; Reparasi Mobil dan Sepeda Motor/ <i>Wholesale and Retail Trade; Repair of Motor Vehicles and Motorcycles</i>	22.61	23.18	22.78	22.37	21.89
1 Perdagangan Mobil, Sepeda Motor dan Reparasinya / <i>Wholesale and Retail Trade and Repair of Motor Vehicles and Motorcycles</i>	-	-	-	-	-
2 Perdagangan Besar dan Eceran, Bukan Mobil dan Sepeda Motor/ <i>Wholesale and Retail Trade Except of Motor Vehicles and Motorcycles</i>	-	-	-	-	-
H Transportasi dan Pergudangan/ <i>Transportation and Storage</i>	12.34	11.86	11.59	10.86	10.41
1 Angkutan Rel/ <i>Railways Transport</i>	-	-	-	-	-
2 Angkutan Darat/ <i>Land Transport</i>	-	-	-	-	-
3 Angkutan Laut/ <i>Sea Transport</i>	-	-	-	-	-
4 Angkutan Sungai, Danau, dan Penyeberangan / <i>River, Lake, and Ferry Transport</i>	-	-	-	-	-
5 Angkutan Udara/ <i>Air Transport</i>	-	-	-	-	-
6 Pergudangan dan Jasa Penunjang Angkutan; Pos dan Kurir/ <i>Warehousing and Support Services for Transportation; Postal and Courier</i>	-	-	-	-	-
I Penyediaan Akomodasi dan Makan Minum/ <i>Accommodation and Food Service Activities</i>	1.06	1.25	1.53	1.82	1.99
1 Penyediaan Akomodasi/ <i>Accommodation</i>	-	-	-	-	-
2 Penyediaan Makan Minum/ <i>Food and Beverage Service Activities</i>	-	-	-	-	-
J Informasi dan Komunikasi <i>Information and Communication</i>	3.35	3.43	3.39	3.28	3.24
K Jasa Keuangan dan Asuransi <i>Financial and Insurance Activities</i>	2.34	2.62	2.84	2.83	2.98
1 Jasa Perantara Keuangan <i>Financial Intermediary Services</i>	-	-	-	-	-
2 Asuransi dan Dana Pensiun <i>Insurance and Pension Fund</i>	-	-	-	-	-
3 Jasa Keuangan Lainnya/ <i>Other Financial Services</i>	-	-	-	-	-

SYSTEM OF REGIONAL ACCOUNTS

Lapangan Usaha/ Industrial Origin	2015	2016	2017	2018*	2019**
(1)	(2)	(3)	(4)	(5)	(6)
4 Jasa Penunjang Keuangan <i>Financial Supporting Service</i>	-	-	-	-	-
L Real Estat/ <i>Real Estate Activities</i>	3.66	4.11	4.34	4.51	4.68
M,N Jasa Perusahaan/ <i>Business Activities</i>	0.86	0.92	0.95	0.99	1.01
O Administrasi Pemerintahan, Pertahanan, dan Jaminan Sosial Wajib/ <i>Public Administration and Defence; Compulsory Social Security</i>	3.66	3.95	4.14	4.25	4.35
P Jasa Pendidikan/ <i>Education</i>	1.12	1.23	1.31	1.39	1.52
Q Jasa Kesehatan dan Kegiatan Sosial <i>Human Health and Social Work Activities</i>	2.69	2.91	3.05	3.10	3.27
R,S,T,U Jasa Lainnya/ <i>Other Services Activities</i>	1.04	1.15	1.23	1.26	1.32
A Nilai Tambah Bruto Atas Harga Dasar <i>Gross Value Added At Basic Price</i>	-	-	-	-	-
B Pajak Dikurang Subsidi Atas Produk <i>Taxes less Subsidies on Products</i>	-	-	-	-	-
C Produk Domestik Bruto <i>Gross Domestic Product</i>	100.00	100.00	100.00	100.00	100.00

Sumber/Source : Badan Pusat Statistik Kota Lhokseumawe/ *BPS-Statistics of Lhokseumawe Municipality*

Tabel 12.4 Laju Pertumbuhan Produk Domestik Regional Bruto seri 2010 Menurut Lapangan Usaha, 2015-2019
Growth Rate of GRDP at Current Prices 2010 by Sector, 2015-2019

Lapangan Usaha/ <i>Industrial Origin</i>	2015	2016	2017	2018*	2019**
(1)	(2)	(3)	(4)	(5)	(6)
A Pertanian, Kehutanan, dan Perikanan/ <i>Agriculture, Forestry, and Fishing</i>	2.00	2.60	2.41	4.65	5.66
1 Pertanian, Peternakan, Perburuan, dan Jasa Pertanian/ <i>Agriculture, Livestock, Hunting, and Agriculture Services</i>	-	-	-	-	-
a. Tanaman Pangan/ <i>Food Crops</i>	-	-	-	-	-
b. Tanaman Hortikultura/ <i>Horticultural Crops</i>	-	-	-	-	-
c. Tanaman Perkebunan/ <i>Plantation Crops</i>	-	-	-	-	-
d. Peternakan/ <i>Livestock</i>	-	-	-	-	-
e. Jasa Pertanian dan Perburuan/ <i>Agriculture Services and Hunting</i>	-	-	-	-	-
2 Kehutanan dan Penebangan Kayu/ <i>Forestry and Logging</i>	-	-	-	-	-
3 Perikanan/ <i>Fishing</i>	-	-	-	-	-
B Pertambangan dan Penggalian/ <i>Mining and Quarrying</i>	1.17	1.88	-7.13	-4.09	3.37
1 Pertambangan Minyak, Gas, dan Panas Bumi/ <i>Crude Petroleum, Natural Gas, and Geothermal</i>	-	-	-	-	-
2 Pertambangan Batubara dan Lignite/ <i>Coal and Lignite Mining</i>	-	-	-	-	-
3 Pertambangan Bijih Logam/ <i>Iron Ore Mining</i>	-	-	-	-	-
4 Pertambangan dan Penggalian Lainnya/ <i>Other Mining and Quarrying</i>	-	-	-	-	-
C Industri Pengolahan/ <i>Manufacturing</i>	-59.84	-11.28	4.07	7.27	2.05
1 Industri Batubara dan Pengilangan Migas/ <i>Manufacture of Coal and Refined Petroleum Products</i>	-	-	-	-	-
2 Industri Makanan dan Minuman/ <i>Manufacture of Food Products and Beverages</i>	-	-	-	-	-
3 Industri Pengolahan Tembakau/ <i>Manufacture of Tobacco Products</i>	-	-	-	-	-
4 Industri Tekstil dan Pakaian Jadi/ <i>Manufacture of Textiles and Wearing Apparel</i>	-	-	-	-	-
5 Industri Kulit, Barang dari Kulit, dan Alas Kaki/ <i>Manufacture of Leather and Related Products, and Footwear</i>	-	-	-	-	-

SYSTEM OF REGIONAL ACCOUNTS

Lapangan Usaha/ <i>Industrial Origin</i>	2015	2016	2017	2018*	2019**
(1)	(2)	(3)	(4)	(5)	(6)
6 Industri Kayu, Barang dari Kayu dan Gabus; dan Barang Anyaman dari Bambu, Rotan, dan Sejenisnya/ <i>Manufacture of Wood and Products of Wood and Cork; and Articles of Straw and Plaiting Materials</i>	-	-	-	-	-
7 Industri Kertas dan Barang dari Kertas; Percetakan dan Reproduksi Media Rekaman / <i>Manufacture of Paper and Paper Products; Printing and Reproduction of Recorded Media</i>	-	-	-	-	-
8 Industri Kimia, Farmasi, dan Obat Tradisional <i>Manufacture of Chemicals, Pharmaceuticals, and Botanical Products</i>	-	-	-	-	-
9 Industri Karet; Barang dari Karet dan Plastik <i>Manufacture of Rubber; Rubber Products and Plastics Products</i>	-	-	-	-	-
10 Industri Barang Galian bukan Logam <i>Manufacture of Other Non-Metallic Mineral Products</i>	-	-	-	-	-
11 Industri Logam Dasar <i>Manufacture of Basic Metals</i>	-	-	-	-	-
12 Industri Barang Logam; Komputer, Barang Elektronik, Optik; dan Peralatan Listrik/ <i>Manufacture of Fabricated Metal Products; Electronic, Computer, and Optical Products; and Electrical Equipment</i>	-	-	-	-	-
13 Industri Mesin dan Perlengkapan <i>Manufacture of Machinery and Equipment</i>	-	-	-	-	-
14 Industri Alat Angkutan <i>Manufacture of Transport Equipment</i>	-	-	-	-	-
15 Industri Furnitur/ <i>Manufacture of Furniture</i>	-	-	-	-	-
16 Industri Pengolahan Lainnya; Jasa Reparasi dan Pemasangan Mesin dan Peralatan <i>Other Manufacturing; Repair and Installation of Machinery and Equipment</i>	-	-	-	-	-
D Pengadaan Listrik dan Gas/ <i>Electricity and Gas</i>	6.77	29.30	4.40	6.95	6.31
1 Ketenagalistrikan/ <i>Electricity</i>					
2 Pengadaan Gas dan Produksi Es <i>Manufacture of Gas and Production of Ice</i>					
E Pengadaan Air; Pengelolaan Sampah, Limbah, dan Daur Ulang/ <i>Water Supply; Sewerage, Waste Management, and Remediation Activities</i>	21.51	9.87	8.59	6.52	18.25

Lapangan Usaha/ <i>Industrial Origin</i>	2015	2016	2017	2018*	2019**
(1)	(2)	(3)	(4)	(5)	(6)
F Konstruksi/ <i>Construction</i>	15.08	-4.60	-6.21	1.69	5.94
G Perdagangan Besar dan Eceran; Reparasi Mobil dan Sepeda Motor/ <i>Wholesale and Retail Trade; Repair of Motor Vehicles and Motorcycles</i>	2.39	0.46	0.48	1.51	2.51
1 Perdagangan Mobil, Sepeda Motor dan Reparasinya / <i>Wholesale and Retail Trade and Repair of Motor Vehicles and Motorcycles</i>	-	-	-	-	-
2 Perdagangan Besar dan Eceran, Bukan Mobil dan Sepeda Motor/ <i>Wholesale and Retail Trade Except of Motor Vehicles and Motorcycles</i>	-	-	-	-	-
H Transportasi dan Pergudangan/ <i>Transportation and Storage</i>	1.54	-2.30	3.51	1.96	1.88
1 Angkutan Rel/ <i>Railways Transport</i>	-	-	-	-	-
2 Angkutan Darat/ <i>Land Transport</i>	-	-	-	-	-
3 Angkutan Laut/ <i>Sea Transport</i>	-	-	-	-	-
4 Angkutan Sungai, Danau, dan Penyeberangan / <i>River, Lake, and Ferry Transport</i>	-	-	-	-	-
5 Angkutan Udara/ <i>Air Transport</i>	-	-	-	-	-
6 Pergudangan dan Jasa Penunjang Angkutan; Pos dan Kurir/ <i>Warehousing and Support Services for Transportation; Postal and Courier</i>	-	-	-	-	-
I Penyediaan Akomodasi dan Makan Minum/ <i>Accommodation and Food Service Activities</i>	8.05	13.13	20.83	18.79	10.61
1 Penyediaan Akomodasi/ <i>Accommodation</i>	-	-	-	-	-
2 Penyediaan Makan Minum/ <i>Food and Beverage Service Activities</i>	-	-	-	-	-
J Informasi dan Komunikasi <i>Information and Communication</i>	2.73	2.95	3.02	2.10	3.25
K Jasa Keuangan dan Asuransi <i>Financial and Insurance Activities</i>	5.64	8.80	9.55	1.70	9.21
1 Jasa Perantara Keuangan <i>Financial Intermediary Services</i>	-	-	-	-	-
2 Asuransi dan Dana Pensiun <i>Insurance and Pension Fund</i>	-	-	-	-	-
3 Jasa Keuangan Lainnya/ <i>Other Financial Services</i>	-	-	-	-	-
4 Jasa Penunjang Keuangan <i>Financial Supporting Service</i>	-	-	-	-	-
L Real Estat/ <i>Real Estate Activities</i>	6.67	8.24	8.38	6.13	6.43
M, N Jasa Perusahaan/ <i>Business Activities</i>	7.54	5.90	6.05	6.71	5.01

SYSTEM OF REGIONAL ACCOUNTS

Lapangan Usaha/ <i>Industrial Origin</i>	2015	2016	2017	2018*	2019**
(1)	(2)	(3)	(4)	(5)	(6)
O Administrasi Pemerintahan, Pertahanan, dan Jaminan Sosial Wajib/ <i>Public Administration and Defence; Compulsory Social Security</i>	5.42	6.45	6.94	5.63	4.09
P Jasa Pendidikan/ <i>Education</i>	6.77	6.62	6.75	7.92	7.55
Q Jasa Kesehatan dan Kegiatan Sosial <i>Human Health and Social Work Activities</i>	7.87	7.56	8.80	5.51	7.17
R,S,T,U Jasa Lainnya/ <i>Other Services Activities</i>	5.15	8.80	8.67	6.70	8.88
A Nilai Tambah Bruto Atas Harga Dasar <i>Gross Value Added At Basic Price</i>	-	-	-	-	-
B Pajak Dikurang Subsidi Atas Produk <i>Taxes less Subsidies on Products</i>	-	-	-	-	-
C Produk Domestik Bruto <i>Gross Domestic Product</i>	-20.34	-1.52	2.19	3.84	3.97

Sumber/Source : Badan Pusat Statistik Kota Lhokseumawe/ *BPS-Statistics of Lhokseumawe Municipality*

Tabel 12.5 Produk Domestik Regional Bruto Atas Dasar Harga Berlaku Menurut Pengeluaran (Juta Rupiah), 2015 – 2019
Gross Regional Domestic Product at Current Prices by Expenditure (Million Rupiah), 2015 - 2019

JENIS PENGELUARAN/ TYPE OF EXPENDITURE	2015	2016	2017	2018*	2019**
(1)	(2)	(3)	(4)	(5)	(6)
1. Pengeluaran Konsumsi Rumah Tangga/ <i>Households Consumption Expenditure</i>	3 789.58	4 024.17	4 284.17	4 501.30	4 780.72
2. Pengeluaran Konsumsi LNPRT/ <i>NPISHs Consumption Expenditure</i>	84.65	92.59	102.19	110.64	122.64
3. Pengeluaran Konsumsi Pemerintah/ <i>Government Consumption Expenditure</i>	1 522.08	1 390.57	1 401.13	1 427.61	1 545.05
4. Pembentukan Modal Tetap Bruto/ <i>Gross Fixed Capital Formation</i>	3 957.96	3 874.98	3 635.47	3 843.48	4 210.93
5. Perubahan Inventori/ <i>Changes in Inventories</i>	-3.58	27.71	122.45	76.24	98.57
6. Net Ekspor Barang dan Jasa / <i>Net Exports of Goods and Services</i>	-1 714.95	-1 681.11	-1 475.14	-1 493.86	-1 850.82
Produk Domestik Regional Bruto /Gross Regional Domestic Product	7 635.73	7 728.90	8 070.28	8 465.41	8 907.08

* Angka sementara / Preliminary Figures

** Angka sangat sementara / Very Preliminary Figures

Sumber/Source : Badan Pusat Statistik Kota Lhokseumawe/ *BPS-Statistics of Lhokseumawe Municipality*

Tabel 12.6 Produk Domestik Regional Bruto Atas Dasar Harga Konstan Menurut Pengeluaran (Juta Rupiah), 2015 – 2019
Gross Regional Domestic Product at Constant Prices by Expenditure (Million Rupiah), 2015 - 2019

JENIS PENGELUARAN/ TYPE OF EXPENDITURE (1)	2015 (2)	2016 (3)	2017 (4)	2018* (5)	2019** (6)
1. Pengeluaran Konsumsi Rumah Tangga/ <i>Households Consumption Expenditure</i>	3 050.53	3 174.12	3 273.03	3 385.42	3 514.47
2. Pengeluaran Konsumsi LNPRT/ <i>NPISHs</i> <i>Consumption Expenditure</i>	62.99	67.18	70.91	74.21	81.42
3. Pengeluaran Konsumsi Pemerintah/ <i>Government Consumption Expenditure</i>	966.70	806.99	812.42	828.06	886.18
4. Pembentukan Modal Tetap Bruto/ <i>Gross</i> <i>Fixed Capital Formation</i>	3 074.34	2 947.61	2 743.47	2 804.50	2 956.55
5. Perubahan Inventori/ <i>Changes in</i> <i>Inventories</i>	-2.76	-17.16	20.99	98.35	118.52
6. Net Ekspor Barang dan Jasa / <i>Net Exports</i> <i>of Goods and Services</i>	-601.66	-528.33	-329.15	-345.85	-440.94
Produk Domestik Regional Bruto /Gross Regional Domestic Product	6 550.15	6 450.41	6 591.66	6 844.70	7 116.19

* Angka sementara / Preliminary Figures

** Angka sangat sementara / Very Preliminary Figures

Sumber/Source : Badan Pusat Statistik Kota Lhokseumawe/ *BPS-Statistics of Lhokseumawe Municipality*

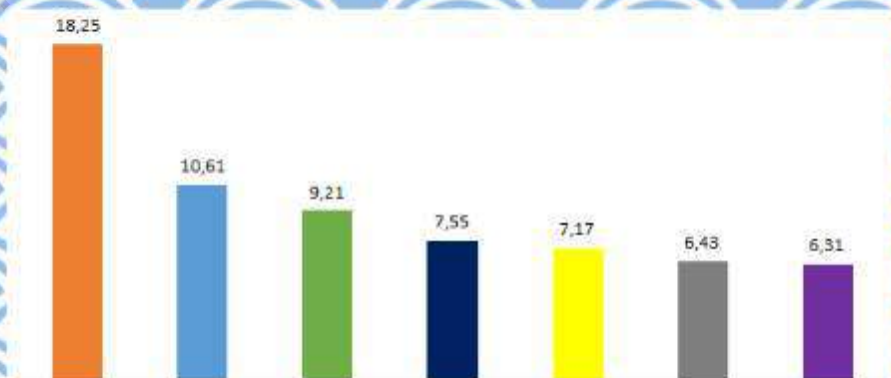
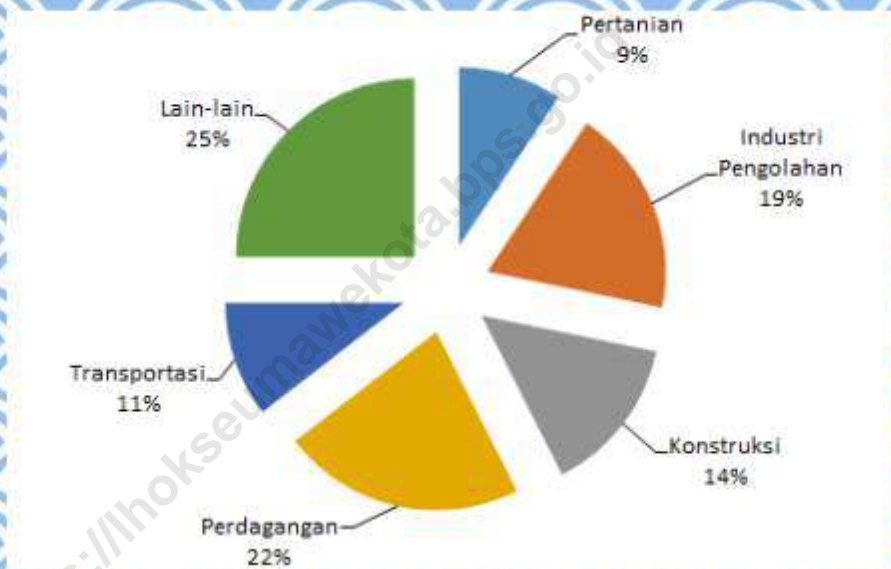
13

PERBANDINGAN ANTAR KABUPATEN/KOTA
REGENCY/MUNICIPAL COMPARISON

<https://lhokseumawekota.go.id>

<https://lhokseumawekota.bps.go.id>

13 PERBANDINGAN ANTAR KABUPATEN/KOTA / REGENCY/MUNICIPALITY COMPARISON



<https://lhokseumawekota.bps.go.id>

Tabel 13.1 Jumlah Penduduk Menurut Kabupaten/Kota Di Provinsi Aceh, 2015-2019
Tabel Population by Regency/Municipality in Aceh Province, 2015-2019

Kabupaten/Kota /Regency	2015	2016	2017	2018	2019
(1)	(2)	(3)	(4)	(5)	(6)
1 Simeuleu	89 117	90 291	91 372	92 393	93,228
2 Aceh Singkil	114 518	116 712	119 490	121 681	124,101
3 Aceh Selatan	224 897	228 603	231 893	235 115	238,081
4 Aceh Tenggara	200 014	204 468	208 481	212 417	216,495
5 Aceh Timur	402 976	411 279	419 594	427 567	436,081
6 Aceh Tengah	196 090	200 412	204 273	208 505	212,494
7 Aceh Barat	193 791	197 921	201 682	205 971	210,113
8 Aceh Besar	392 584	400 913	409 109	417 302	425,216
9 Pidie	418 882	425 974	432 599	439 131	444,976
10 Bireuen	435 300	443 627	453 224	461 726	471,635
11 Aceh Utara	583 892	593 492	602 554	611 435	619,407
12 Aceh Barat Daya	140 689	143 312	145 726	148 111	150,393
13 Gayo Lues	87 881	89 500	91 024	92 602	94,100
14 Aceh Tamiang	278 324	282 921	287 007	291 112	295,011
15 Nagan Raya	155 070	158 223	161 329	164 483	167,294
16 Aceh Jaya	86 385	87 622	89 618	91 087	92,892
17 Bener Meriah	136 821	139 890	142 526	145 086	148,175
18 Pidie Jaya	148 719	151 472	154 795	158 091	161,215
19 Banda Aceh	250 303	254 904	259 913	265 111	270,321
20 Sabang	33 215	33 622	33 978	34 571	34,874
21 Langsa	165 890	168 820	171 574	174 318	176,811
22 Lhokseumawe	191 407	195 186	198 980	203 284	207,202
23 Subulussalam	75 188	77 084	78 725	80 215	81,417
Jumlah/Total	5 001	5 096	5 189	5 281	5 371 532
	953	248	466	314	

Sumber: Badan Pusat Statistik Provinsi Aceh

Source: BPS-Statistics of Aceh Province

REGENCY/MUNICIPAL COMPARISON

Tabel 13.2 Laju Pertumbuhan Produk Domestik Regional Bruto Atas Dasar Harga Konstan Menurut Kabupaten/Kota Di Provinsi Aceh (persen), 2015-2019
Growth Rate of Gross Domestic Product Base on Constant Prices by Regency/Municipality in Aceh Province (percent), 2015-2019

Kabupaten/Kota /Regency		2015	2016	2017	2018	2019
(1)		(2)	(3)	(4)	(5)	(6)
1	Simeuleu	4.31	4.55	4.42	4.35	4.75
2	Aceh Singkil	3.72	4.16	3.92	3.99	4.19
3	Aceh Selatan	4.23	4.64	3.93	4.68	4.14
4	Aceh Tenggara	4.03	4.24	5.03	3.36	4.14
5	Aceh Timur	4.83	4.08	4.27	4.24	4.46
6	Aceh Tengah	4.23	4.59	4.05	4.14	3.26
7	Aceh Barat	4.58	2.92	13.23	10.16	4.86
8	Aceh Besar	4.02	4.05	4.01	4.09	4.31
9	Pidie	4.82	3.88	4.42	4.24	4.42
10	Bireuen	3.80	4.04	4.23	4.33	5.00
11	Aceh Utara	4.40	2.20	1.09	4.84	3.11
12	Aceh Barat Daya	3.34	4.56	4.46	4.61	4.74
13	Gayo Lues	3.93	4.13	4.70	2.18	1.01
14	Aceh Tamiang	3.99	4.21	4.04	4.34	4.53
15	Nagan Raya	4.17	4.05	3.95	4.35	5.99
16	Aceh Jaya	3.71	3.89	4.00	4.04	3.72
17	Bener Meriah	4.82	4.43	4.09	4.18	4.32
18	Pidie Jaya	4.84	3.70	5.80	4.67	4.08
19	Banda Aceh	5.00	5.93	3.39	4.49	4.18
20	Sabang	4.33	4.85	6.07	5.86	5.82
21	Langsa	4.40	4.49	4.43	4.53	4.44
22	Lhokseumawe	5.33	.96	1.86	3.10	4.37
23	Subulussalam	4.42	4.69	4.93	4.42	4.42

Sumber: Badan Pusat Statistik Provinsi Aceh

Source: BPS-Statistics of Aceh Province

Tabel 13.3 Jumlah Penduduk Miskin Menurut Kabupaten/Kota Di Provinsi Aceh (ribu), 2015-2019
Tabel 13.3 *Number of Poor by Regency/Municipality in Aceh Province (ribu), 2015-2019*

Kabupaten/Kota /Regency	2015	2016	2017	2018	2019
(1)	(2)	(3)	(4)	(5)	(6)
1 Simeuleu	18.12	17.93	18.40	18.22	17.67
2 Aceh Singkil	24.84	25.09	26.27	25.74	25.66
3 Aceh Selatan	29.61	30.68	32.51	32.82	31.06
4 Aceh Tenggara	30.14	29.39	30.84	30.20	28.93
5 Aceh Timur	63.48	61.63	63.67	61.64	62.79
6 Aceh Tengah	34.26	33.16	34.24	32.31	32.78
7 Aceh Barat	41.36	40.11	40.72	39.56	39.29
8 Aceh Besar	62.27	62.03	62.72	60.08	58.90
9 Pidie	88.22	90.16	92.35	89.53	86.29
10 Bireuen	73.14	70.44	71.54	65.74	63.60
11 Aceh Utara	111.44	115.05	118.74	111.27	107.34
12 Aceh Barat Daya	25.93	25.73	26.57	25.23	24.36
13 Gayo Lues	19.32	19.48	19.91	19.09	18.63
14 Aceh Tamiang	40.38	40.88	42.01	41.21	39.35
15 Nagan Raya	31.32	30.31	31.06	31.06	29.93
16 Aceh Jaya	13.85	13.10	13.23	12.85	12.35
17 Bener Meriah	29.31	29.82	29.99	29.08	28.45
18 Pidie Jaya	31.81	31.94	33.60	31.72	30.97
19 Kota Banda Aceh	19.30	18.80	19.23	19.13	19.42
20 Kota Sabang	5.86	5.81	5.98	5.62	5.43
21 Kota Langsa	19.22	18.63	19.20	18.73	18.62
22 Kota Lhokseumawe	23.15	23.28	24.40	23.88	23.05
23 Kota Subulussalam	15.25	14.99	15.44	14.78	14.56
Jumlah/Total	851.58	848.44	872.61	839.49	819.44

Sumber: Badan Pusat Statistik Provinsi Aceh

Source: BPS-Statistics of Aceh Province

REGENCY/MUNICIPAL COMPARISON

Tabel 13.4 Indeks Pembangunan Manusia Menurut Kabupaten/Kota Di Provinsi Aceh, 2015-2019
Tabel 13.4 Human Development Index by Regency/Municipality in Aceh Province, 2015-2019

Kabupaten/Kota /Regency		2015	2016	2017	2018	2019
(1)		(2)	(3)	(4)	(5)	(6)
1	Simeuleu	63.16	63.82	64.41	64.74	65.7
2	Aceh Singkil	66.05	66.96	67.37	68.02	68.91
3	Aceh Selatan	63.28	64.13	65.03	65.92	66.9
4	Aceh Tenggara	66.77	67.48	68.09	68.67	69.36
5	Aceh Timur	64.55	65.42	66.32	66.82	67.39
6	Aceh Tengah	71.51	72.04	72.19	72.64	73.14
7	Aceh Barat	68.41	69.26	70.20	70.47	71.22
8	Aceh Besar	71.70	71.75	72.00	72.73	73.55
9	Pidie	68.68	69.06	69.52	69.93	70.41
10	Bireuen	69.77	70.21	71.11	71.37	72.27
11	Aceh Utara	66.85	67.19	67.67	68.36	69.22
12	Aceh Barat Daya	63.77	64.57	65.09	65.67	66.56
13	Gayo Lues	63.67	64.26	65.01	65.88	66.87
14	Aceh Tamiang	67.03	67.41	67.99	68.45	69.23
15	Nagan Raya	66.73	67.32	67.78	68.15	69.11
16	Aceh Jaya	67.53	67.70	68.07	68.83	69.74
17	Bener Meriah	70.62	71.42	71.89	72.14	72.97
18	Pidie Jaya	70.49	71.13	71.73	72.12	72.87
19	Banda Aceh	83.25	83.73	83.95	84.37	85.07
20	Sabang	72.51	73.36	74.10	74.82	75.77
21	Langsa	74.74	75.41	75.89	76.34	77.16
22	Lhokseumawe	75.11	75.78	76.34	76.62	77.3
23	Subulussalam	61.32	62.18	62.88	63.48	64.46
ACEH		69.45	70.00	70.60	71.19	71.90

Sumber: Badan Pusat Statistik Provinsi Aceh

Source: BPS-Statistics of Aceh Province

<https://lhokseumawekota.bps.go.id>



Sensus
Penduduk
2020

DATA

MENCERDASKAN BANGSA

Enlighten the Nation



BADAN PUSAT STATISTIK

KOTA LHOKEUMAWE

Jln. Tgk Chik Di Tiro No. 5 Lancang Garam

Telp. (0645) 43441 / Fax. (0645) 630412

Website <http://lhokseumawekota.bps.go.id>

ISSN 2528-4878



9 772528 487007