

Katalog : 1101002.1112

KABUPATEN ACEH BARAT DAYA DALAM ANGKA **2020**

*ACEH BARAT DAYA IN
FIGURES 2020*

<https://acehbaratdayakab.bps.go.id>



BADAN PUSAT STATISTIK
KABUPATEN ACEH BARAT DAYA
STATISTICS OF ACEH BARAT DAYA REGENCY

KABUPATEN ACEH BARAT DAYA DALAM ANGKA 2020

*ACEH BARAT DAYA IN
FIGURES 2020*

<https://acehbaratdayakab.bps.go.id>



Kabupaten Aceh Barat Daya Dalam Angka

Aceh Barat Daya Regency in Figures

2020

No. Publikasi/Publication Number : 11120.1901

Katalog/Catalog : 1102001.1112

Ukuran Buku/Book Size : 14,8 cm x 21 cm

Jumlah Halaman/Number of Pages : xli + 361 halaman/pages

Naskah/Manuscript:

Badan Pusat Statistik Kabupaten Aceh Barat Daya

BPS-Statistics of Aceh Barat Daya Regency

Gambar Kover oleh/Cover Designed by:

Badan Pusat Statistik Kabupaten Aceh Barat Daya

BPS-Statistics of Aceh Barat Daya Regency

Ilustrasi Kover/Cover Illustration:

Seksi Integrasi Pengolahan dan Diseminasi Statistik

freepik.com

Diterbitkan oleh/Published by:

©BPS Kabupaten Aceh Barat Daya/BPS-Statistics of Aceh Barat Daya Regency

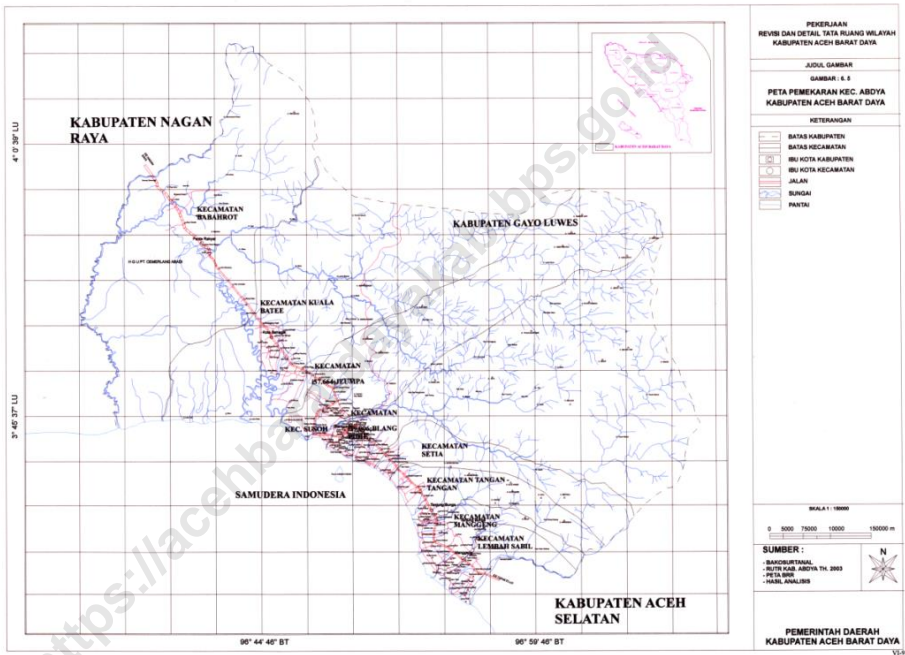
Dicetak oleh/Printed by:

Dilarang mengumumkan, mendistribusikan, mengomunikasikan, dan/atau mengganggakan sebagian atau seluruh isi buku ini untuk tujuan komersial tanpa izin tertulis dari Badan Pusat Statistik

Prohibited to announce, distribute, communicate, and/or copy part or all of this book for commercial purpose without permission from BPS-Statistics Indonesia

PETA WILAYAH KABUPATEN ACEH BARAT DAYA

MAP OF ACEH BARAT DAYA REGENCY



KEPALA BPS KABUPATEN ACEH BARAT DAYA
CHIEF STATISTICIAN OF ACEH BARAT DAYA REGENCY



Tuismadi, S.Si



KATA PENGANTAR

Penerbitan Kabupaten Aceh Barat Daya dalam Angka 2020 merupakan seri penerbitan yang ke dua belas (12). Tabel-tabel yang disajikan dalam buku ini merupakan kumpulan data statistik yang diperoleh dari berbagai instansi pemerintah maupun swasta di Kabupaten Aceh Barat Daya.


Kritik dan saran dari berbagai pihak guna peningkatan mutu publikasi ini di masa mendatang sangat kami hargai.

Akhirnya kami ucapkan terima kasih yang sebesar besarnya kepada instansi-instansi pemerintah maupun non pemerintah yang telah memberikan bantuannya dalam penerbitan buku ini. Harapan kami semoga bermanfaat bagi pemakainya.

Blangpidie, 15 Mei 2020

Kepala BPS

Kabupaten Aceh Barat Daya



Tuismadi, S.Si




PREFACE

Publication of Aceh Barat Daya Regency in Figures 2020 is the 12th edition of the series of Aceh Barat Daya in figures. The tables presented in this book is a collection of statistical data obtained from various government and private agencies in the district of Aceh Barat Daya.

Criticisms and suggestions from various parties in order to improve the quality of this publication in the future is really appreciated.

Finally, we thank you as much as possible to government agencies and non government who have provided assistance in publishing this book. Our expectations may be useful for its users.

*Blangpidie, 15 Mei 2020
Chief Statistician of
Aceh Barat Daya Regency*



Tuismadi, S.Si

DAFTAR ISI/CONTENTS

halaman
page

| | |
|---|-------------------------------------|
| Peta Wilayah KABUPATEN ACEH BARAT DAYA | iii |
| <i>Map Of ACEH BARAT DAYA REGENCY</i> | iii |
| Kepala BPS Kabupaten ACEH BARAY DAYA..... | v |
| <i>Chief Statistician Of ACEH BARAT DAYA Regency</i> | v |
| Kata Pengantar | vii |
| <i>Preface</i> | viii |
| Daftar Isi/ <i>Contents</i> | ix |
| Daftar Tabel/ <i>List Of Tables</i> | xi |
| Penjelasan Umum/ <i>Explanatory Notes</i> | xxxix |
| | |
| 1 Geografi dan Iklim | Error! Bookmark not defined. |
| <i>Geography and Climate</i> | Error! Bookmark not defined. |
| 1.1 Geografi/ <i>Geography</i> | 7 |
| 1.2 Iklim/ <i>Climate</i> | 10 |
| 2 Pemerintahan | Error! Bookmark not defined. |
| <i>Government</i> | Error! Bookmark not defined. |
| 2.1 Wilayah Administratif/ <i>Administrative Area</i> | 15 |
| 2.2 Sumber daya manusia/ <i>human resources</i> | 16 |
| 3 Kependudukan dan Ketenagakerjaan | Error! Bookmark not defined. |
| <i>Population and Employment</i> | Error! Bookmark not defined. |
| 3.1 Kependudukan/ <i>Population</i> | 33 |
| 3.2 Ketenagakerjaan/ <i>Employment</i> | 40 |
| 4 Sosial | Error! Bookmark not defined. |
| <i>Social</i> | Error! Bookmark not defined. |
| 4.1 Pendidikan/ <i>Education</i> | 64 |
| 4.2 Kesehatan/ <i>Health</i> | 115 |
| 4.3 Agama/ <i>Religion</i> | 142 |

| | | |
|------|--|-------------------------------------|
| 4.4 | Kriminalitas/Crime | 147 |
| 4.5 | Kemiskinan/Poverty | 159 |
| 5 | Pertanian..... | Error! Bookmark not defined. |
| | <i>Agriculture</i> | Error! Bookmark not defined. |
| 5.1 | Tanaman Pangan/ <i>Food Crops</i> | 173 |
| 5.2 | Hortikultura/ Horticulture | 187 |
| 5.3 | Perkebunan dan kehutanan/ <i>Plantation and forestry</i> | 204 |
| 5.4 | Peternakan/ <i>Animal Husbandry</i> | 210 |
| 5.5 | Perikanan/Fishery | 225 |
| 6 | Industri, Pertambangan, Energi, dan Konstruksi..... | Error! Bookmark not defined. |
| | <i>Industry, Mining, Energy, And Construction</i> | Error! Bookmark not defined. |
| 6.1 | Industri/Industry | 247 |
| 6.2 | Energi/Energy | 260 |
| 7 | Perdagangan | 265 |
| | <i>Trade</i> | 265 |
| 8 | Hotel dan Pariwisata | Error! Bookmark not defined. |
| | <i>Hotel and Tourism</i> | Error! Bookmark not defined. |
| 8.1 | Hotel | 282 |
| 9 | Transportasi dan Komunikasi..... | Error! Bookmark not defined. |
| | <i>Transportation and Communication</i> | Error! Bookmark not defined. |
| 10 | Keuangan Daerah dan Harga | Error! Bookmark not defined. |
| | <i>Local Finance and Price</i> | Error! Bookmark not defined. |
| 10.1 | Keuangan Daerah/ <i>Local Finance</i> | 313 |
| 10.2 | Keuangan/ <i>Finance</i> | 316 |
| 11 | Pengeluaran Penduduk dan Konsumsi Makanan..... | Error! Bookmark not defined. |
| | <i>Population Expenditure and Food Consumption</i> .. | Error! Bookmark not defined. |
| 12 | Pendapatan Regional | Error! Bookmark not defined. |
| | <i>Regional Income</i> | Error! Bookmark not defined. |
| 13 | Perbandingan Antar Kabupaten/Kota..... | Error! Bookmark not defined. |
| | <i>Regency/Municipal Comparison</i> | Error! Bookmark not defined. |

DAFTAR TABEL/LIST OF TABLES

| | | |
|------------|--|-----------|
| 1 | GEOGRAFI DAN IKLIM | |
| | GEOGRAPHY AND CLIMATE | 1 |
| 1.1 | GEOGRAFI/GEOGRAPHY | 7 |
| 1.1.1 | Luas Daerah dan Jumlah Pulau Menurut Kecamatan di Kabupaten Aceh Barat Daya, 2019.....7 | |
| | <i>Total Area and Number of Islands by Sub District in Aceh Barat Daya Regency, 2019</i>7 | |
| 1.1.2 | Sungai-Sungai yang Ada di Kabupaten Aceh Barat Daya,20199 | |
| | <i>Rivers in Aceh Barat Daya Regency, 2019</i>9 | |
| 1.2 | IKLIM/CLIMATE | 10 |
| 1.2.1 | Rata-Rata Curah Hujan Dan Hari Hujan Di Kabupaten Aceh Barat Daya Tahun 2017-2019.....10 | |
| | <i>Average Rainfall and Rainy Day in Aceh Barat Daya Regency 2017-2019</i>10 | |
| 2 | PEMERINTAHAN | |
| | GOVERNMENT | 11 |
| 2.1 | WILAYAH ADMINISTRATIF/ADMINISTRATIVE AREA | 14 |
| 2.1.1 | Jumlah Desa ¹ Menurut Kecamatan di Kabupaten Aceh Barat Daya,201914 | |
| | <i>Number of Villages by Sub District in Aceh Barat Dara Regency, 2019</i>14 | |
| 2.2 | SUMBER DAYA MANUSIA/HUMAN RESOURCES | 15 |
| 2.2.1 | Jumlah Pegawai Negeri Sipil Menurut Jabatan dan Jenis Kelamin di Kabupaten Aceh Barat Daya, 2018-201915 | |
| | <i>Number of Civil Servants by Occupation and Sex In Aceh Barat Daya Regency, 2018-2019</i>15 | |
| 2.2.2 | Jumlah Pegawai Negeri Sipil Menurut Tingkat Pendidikan dan Jenis Kelamin di Kabupaten Aceh Barat Daya, 2018-201916 | |
| | <i>Number of Civil Servants by Graduate at Institution in Aceh Barat Daya Regency, 2018-2019</i>16 | |

| | | |
|------------|--|-----------|
| 2.2.3 | Jumlah Pegawai Negeri Sipil Menurut Tingkat Kepangkatan dan Jenis Kelamin di Kabupaten Aceh Barat Daya, 2018-2019 | 17 |
| | <i>Number of Civil Servants by Hierarchy and Sex in Aceh Barat Daya Regency, 2018-2019</i> | 17 |
| 2.2.4 | Susunan Dan Nama Anggota DPRK Kabupaten Aceh Barat Daya Keadaan Akhir Tahun 2019 | 18 |
| | <i>Structure and Name of Legislative Member by Political Party in Aceh Barat Daya Regency 2019</i> | 18 |
| 2.2.5 | Susunan Dan Nama Anggota DPRK Kabupaten Aceh Barat Daya Diperinci Menurut Komisi dan Jabatan Keadaan Akhir Tahun 2019 ... | 19 |
| | <i>Structure and Name of Legislatif Member In Aceh Barat Daya Regency by Comission and Job Position 2019</i> | 19 |
| 3 | KEPENDUDUKAN DAN KETENAGAKERJAAN | |
| | POPULATION AND EMPLOYMENT | 21 |
| 3.1 | KEPENDUDUKAN/POPULATION | 32 |
| 3.1.1 | Penduduk, Laju Pertumbuhan Penduduk, Distribusi Persentase Penduduk, Kepadatan Penduduk, Rasio Jenis Kelamin Penduduk Menurut Kecamatan di Kabupaten Aceh Barat Daya, 2010 dan 2019 | 32 |
| | <i>Population, Population Growth Rate, Percentage Distribution of Population, Population Density, and Population Sex Ratio by Sub District in Aceh Barat Daya Regency, 2010 and 2019</i> | 32 |
| 3.1.2 | Jumlah Penduduk Usia Sekolah Di Kabupaten Aceh Barat Daya, 2019 | 35 |
| | <i>Population of School Age In Aceh Barat Daya Regency, 2019</i> | 35 |
| 3.1.3 | Jumlah Penduduk yang Masuk dan Keluar Selama 2019 di Kabupaten Aceh Barat Daya (Keadaan Desember) | 36 |
| | <i>Number of Migration during in Aceh Barat Daya Regency, 2019</i> | 36 |
| 3.1.4 | Jumlah Akta yang Diterbitkan Menurut Jenis Akta Pada Dinas Kependudukan dan Catatan Sipil Kabupaten Aceh Barat Daya Tahun 2019 | 37 |
| | <i>Number of Acts by Total Birth and Death In Aceh Barat Daya Regency, 2019</i> | 37 |

| | | |
|------------|---|-----------|
| 3.1.5 | Jumlah Penduduk Menurut Status Perkawinan di Kabupaten Aceh Barat Daya Tahun 2019..... | 38 |
| | <i>Population by Marital Status by Subdistrict in Aceh Barat Daya Regency 2019</i> | <i>38</i> |
| 3.2 | KETENAGAKERJAAN/EMPLOYMENT | 39 |
| 3.2.1 | Jumlah Penduduk Berumur 15 Tahun Keatas Menurut Tempat Tinggal dan Jenis Kegiatan Selama Seminggu yang Lalu di Kabupaten Aceh Barat Daya, 2019 | 39 |
| | <i>Population Aged 15 Years and Over by Rural/Urban and Type of Activity During The Previous Week in Aceh Barat Daya Regency, 2019.....</i> | <i>39</i> |
| 3.2.2 | Jumlah Penduduk Berumur 15 Tahun Keatas Menurut Jenis Kegiatan Selama Seminggu yang Lalu dan Jenis Kelamin di Kabupaten Aceh Barat Daya, 2019 | 40 |
| | <i>Population Aged 15 Years and Over by Type of Activity During The Previous Week and Sex in Aceh Barat Daya Regency, 2019.....</i> | <i>40</i> |
| 3.2.3 | Jumlah Pencari Kerja Yang Terdaftar Menurut Kelompok Umur Dan Jenis Kelamin Pada Kantor Dinas Tenaga Kerja Di Kabupaten Aceh Barat Daya Tahun 2019..... | 41 |
| | <i>Number of Registered Job Seeker by Age Group And Sex at Man Power Service 2019</i> | <i>41</i> |
| 3.2.4 | Jumlah Pencari Kerja Yang Terdaftar Menurut Tingkat Pendidikan Pada Kantor Dinas Tenaga Kerja Di Kabupaten Aceh Barat Daya Tahun 2019 | 42 |
| | <i>Number of Registered Job Seeker by Level Education at Man Power Service 2019</i> | <i>42</i> |
| 3.2.5 | Jumlah Pencari Kerja Sarjana Muda dan Sarjana yang Belum Ditempatkan menurut Jurusan Di Kabupaten Aceh Barat Daya Tahun 2019 | 43 |
| | <i>Number of Registered Job Seeker by Subject at Man Power Service 2019.....</i> | <i>43</i> |
| 3.2.6 | Jumlah Pencari Kerja Menurut Kecamatan Di Kabupaten Aceh Barat Daya Tahun 2019..... | 44 |
| | <i>Number of Job Seeker by Subdistrict in Aceh Barat Daya, 2019.....</i> | <i>44</i> |

| | | |
|------------|--|-----------|
| 3.2.7 | Jumlah Perusahaan dan Buruh yang Terdaftar berdasarkan Undang-Undang No 7 Tahun 1981 Di Kabupaten Aceh Barat Daya Tahun 2019 | 45 |
| | <i>Number of Establishment and Labour Registered based on Act 7 1981 in Aceh Barat Daya 2019</i> | 45 |
| 4 | SOSIAL | |
| | SOCIAL | 47 |
| 4.1 | PENDIDIKAN/EDUCATION | 63 |
| 4.1.1 | Jumlah Sekolah, Guru, dan Murid Taman Kanak-Kanak (TK) di Bawah Kementerian Pendidikan dan Kebudayaan Menurut Kecamatan di Kabupaten Aceh Barat Daya, 2018/2019 | 63 |
| | <i>Number of Schools, Teachers, and Pupils in Kindergarten Under The Ministry of Education and Culture by Sub District in Aceh Barat Daya Regency, 2018/2019</i> | 63 |
| 4.1.2 | Jumlah Sekolah, Guru, dan Murid Raudatul Athfal (RA) di Bawah Kementerian Agama Menurut Kecamatan di Kabupaten Aceh Barat Daya, 2018/2019 dan 2019/2020 | 66 |
| | <i>Number of Schools, Teachers, and Pupils in Raudatul Athfal (RA) Under The Ministry of Religious Affairs by Sub District in Aceh Barat Daya Regency, 2018/2019 and 2019/2020</i> | 66 |
| 4.1.3 | Jumlah Sekolah, Guru, dan Murid Sekolah Dasar (SD) di Bawah Kementerian Pendidikan dan Kebudayaan Menurut Kecamatan di Kabupaten Aceh Barat Daya, 2017/2018 dan 2018/2019 | 69 |
| | <i>Number of Schools, Teachers, and Pupils in Primary Schools Under The Ministry of Education and Culture by Subdistrict in Aceh Barat Daya Regency, 2017/2018 and 2018/2019</i> | 69 |
| 4.1.4 | Jumlah Sekolah, Guru, dan Murid Madrasah Ibtidaiyah (MI) di Bawah Kementerian Agama Menurut Kecamatan di Kabupaten Aceh Barat Daya, 2018/2019 dan 2019/2020 | 72 |
| | <i>Table Number of Schools, Teachers, and Pupils in Madrasah Ibtidaiyah (MI) Under The Ministry of Religious Affairs by Sub District in Aceh Barat Daya Regency, 2018/2019 and 2019/2020</i> | 72 |

| | | |
|--------|---|-----------|
| 4.1.5 | Jumlah Sekolah, Guru, dan Murid Sekolah Menengah Pertama (SMP) di Bawah Kementerian Pendidikan dan Kebudayaan Menurut Kecamatan di Kabupaten Aceh Barat Daya, 2017-2018..... | 75 |
| | <i>Number of Schools, Teachers, and Pupils in Junior High School Under The Ministry of Education and Culture by Sub District in Aceh Barat Daya Regency, 2017-2018</i> | <i>75</i> |
| 4.1.6 | Jumlah Sekolah, Guru, dan Murid Madrasah Tsanawiyah (MTs) di Bawah Kementerian Agama Menurut Kecamatan di Kabupaten Aceh Barat Daya, (2018/2019)..... | 78 |
| | <i>Number of Schools, Teachers, and Pupils in Madrasah Tsanawiyah (MTs) Under The Ministry of Religious Affairs by Sub District in Aceh Barat Daya Regency, (2018/2019)</i> | <i>78</i> |
| 4.1.7 | Jumlah Sekolah, Guru, dan Murid Sekolah Menengah Atas (SMA) di Bawah Kementerian Pendidikan dan Kebudayaan Menurut Kecamatan di Kabupaten Aceh Barat Daya, 2017-2018 | 81 |
| | <i>Number of Schools, Teachers, and Pupils in Senior High School Under The Ministry of Education and Culture by Sub District in Aceh Barat Daya Regency, 2017-2018</i> | <i>81</i> |
| 4.1.8 | Jumlah Sekolah, Guru, dan Murid Sekolah Menengah Kejuruan (SMK) di Bawah Kementerian Pendidikan dan Kebudayaan Menurut Kecamatan di Kabupaten Aceh Barat Daya, 2017-2018..... | 84 |
| | <i>Number of Schools, Teachers, and Pupils in Vocational High School Under The Ministry of Education and Culture by Sub District in Aceh Barat Daya Regency, 2017-2018</i> | <i>84</i> |
| 4.1.9 | Jumlah Sekolah, Guru, dan Murid Madrasah Aliyah (MA) di Bawah Kementerian Agama Menurut Kecamatan di Kabupaten Aceh Barat Daya, (2018/2019)..... | 87 |
| | <i>Number of Schools, Teachers, and Pupils in Murid Madrasah Aliyah (MA) Under The Ministry of Religious Affairs by Sub District in Aceh Barat Daya Regency, (2018/2019).....</i> | <i>87</i> |
| 4.1.10 | Jumlah Desa ¹ /Kelurahan yang Memiliki Fasilitas Sekolah Menurut Kecamatan dan Tingkat Pendidikan di Kabupaten Aceh Barat Daya, 2011-2019..... | 90 |

| | | |
|--------|---|-----|
| | <i>Number of Villages Having Educational Facilities by Sub District and Educational Level in Aceh Barat Daya Regency, 2011-2019</i> | 90 |
| 4.1.11 | Persentase Penduduk Usia 7–24 Tahun Menurut Jenis Kelamin, Kelompok Umur Sekolah, dan Partisipasi Sekolah di Kabupaten Aceh Barat Daya, 2019..... | 93 |
| | <i>Percentage of Population Aged 7-24 Years by Sex, Age Group, and School Participation in Aceh Barat Daya Regency, 2019</i> | 93 |
| 4.1.12 | Angka Partisipasi Murni (APM) dan Angka Partisipasi Kasar (APK) Menurut Jenjang Pendidikan di Aceh Barat Daya, 2019..... | 94 |
| | <i>Net Enrolment Rate and Gross Enrolment Rate by Educational Level in Aceh Barat Daya, 2019</i> | 94 |
| 4.1.13 | Perkembangan Rumah Dinas Dan Penjaga SD Dalam Kabupaten Aceh Barat Daya Tahun Ajaran 2018/2019..... | 95 |
| | <i>Number of House on Duty at Elementary School In Aceh Barat Daya Regency 2018/2019</i> | 95 |
| 4.1.14 | Jumlah Lulusan SD Negeri Di Kabupaten Aceh Barat Daya Tahun 2019 | 96 |
| | <i>Number of State Elementary School Graduates In Aceh Barat Daya Regency 2019</i> | 96 |
| 4.1.15 | Jumlah Lulusan SMP Negeri Di Kabupaten Aceh Barat Daya Tahun 2019 | 97 |
| | <i>Number of State Junior High School Graduates In Aceh Barat Daya Regency 2019</i> | 97 |
| 4.1.16 | Jumlah Lulusan SMP Swasta Di Kabupaten Aceh Barat Daya Tahun 2018 | 98 |
| | <i>Number of Private Junior High School Graduates In Aceh Barat Daya Regency 2018</i> | 98 |
| 4.1.17 | Jumlah Lulusan SMA Negeri Di Kabupaten Aceh Barat Daya Tahun 2018 | 99 |
| | <i>Number of Graduates Senior High School (State) in Aceh Barat Daya Regency 2018</i> | 99 |
| 4.1.18 | Jumlah Lulusan SMA Swasta Di Kabupaten Aceh Barat Daya Tahun 2018 | 100 |

| | | |
|--------|---|-----|
| | <i>Number of Graduates Senior High School (Private) in Aceh Barat Daya Regency 2019</i> | 100 |
| 4.1.19 | Jumlah Lulusan SMK Negeri di Kabupaten Aceh Barat Daya Tahun Ajaran 2017/2018 | 101 |
| | <i>Number of State Vocational Senior High School Graduates In Aceh Barat Daya Regency 2017/2018</i> | 101 |
| 4.1.20 | Jumlah Lulusan Pendidikan Agama Min & Mis Di Kabupaten Aceh Barat Daya Tahun 2019..... | 102 |
| | <i>Number of Islam Elementary School Graduates in Aceh Barat Daya Regency 2019</i> | 102 |
| 4.1.21 | Jumlah Lulusan Pendidikan Agama MTsN & MTsS Di Kabupaten Aceh Barat Daya Tahun 2019..... | 103 |
| | <i>Number of Islam Junior High School Graduates in Aceh Barat Daya Regency 2019</i> | 103 |
| 4.1.22 | Jumlah Lulusan Pendidikan Agama MAN & MAS Di Kabupaten Aceh Barat Daya Tahun 2019..... | 104 |
| | <i>Number of Islam Senior High School Graduates in Aceh Barat Daya Regency 2019</i> | 104 |
| 4.1.23 | Jumlah Pondok Pesantren, Guru Dan Santri Dalam Kabupaten Aceh Barat Daya Tahun 2019..... | 105 |
| | <i>Number of Boarding Moslems School, Teachers And Students in Aceh Barat Daya 2019</i> | 105 |
| 4.1.24 | Jumlah Dayah/Pesantren Dalam Kabupaten Aceh Barat Daya Tahun 2018 | 106 |
| | <i>Number of Boarding Moslems School in Aceh Barat Daya 2018</i> | 106 |
| 4.1.25 | Jumlah Taman Pengajian Alquran (TPA) Dalam Kabupaten Aceh Barat Daya Tahun 2018..... | 107 |
| | <i>Number of Alquran School in Aceh Barat Daya 2018</i> | 107 |
| 4.1.26 | Jumlah Balai Pengajian Dalam Kabupaten Aceh Barat Daya Tahun 2018 | 108 |
| | <i>Number of Boarding Moslems in Aceh Barat Daya 2018</i> | 108 |
| 4.1.27 | Jumlah Rumah Pengajian Dalam Kabupaten Aceh Barat Daya Tahun 2018 | 109 |
| | <i>Number of Boarding Moslems in Aceh Barat Daya 2018</i> | 109 |

| | | |
|------------|---|------------|
| 4.1.28 | Jumlah Pengunjung, Peminjam, dan Pengembalian di Dinas Perpustakaan dan Arsip Kabupaten Aceh Barat Daya 2019 | 110 |
| | <i>Number of Visitors, Loans, and Return in Public Library of Aceh Barat Daya Regency, 2019</i> | 110 |
| 4.1.29 | Jumlah Pustaka Umum dan Pustaka Keliling di Kabupaten Aceh Barat Daya Tahun 2019 | 111 |
| | <i>Number of Public Libraries and Mobile Book in Aceh Barat Daya Regency, 2019</i> | 111 |
| 4.1.30 | Jumlah Pustaka Desa Menurut Kecamatan Kabupaten Aceh Barat Daya Tahun 2019 | 112 |
| | <i>Number of Library of Villages by Subdistrict in Aceh Barat Daya Regency, 2019</i> | 112 |
| 4.2 | KESEHATAN/HEALTH | 113 |
| 4.2.1 | Jumlah Desa ¹ /Kelurahan yang Memiliki Sarana Kesehatan Menurut Kecamatan di Kabupaten Aceh Barat Daya, 2019 | 113 |
| | <i>Number of Villages Having Health Facilities by Sub District in Aceh Barat Daya Regency, 2019</i> | 113 |
| 4.2.2 | Jumlah Tenaga Kesehatan Menurut Kecamatan di Kabupaten Aceh Barat Daya, 2019..... | 116 |
| | <i>Number of Medical Personal by Subdistrict in Aceh Barat Daya Regency, 2019</i> | 116 |
| 4.2.3 | Jumlah Rumah Sakit Umum,Rumah Sakit Khusus, dan Puskesmas Menurut Kecamatan di Kabupaten Aceh Barat Daya, 2018-2019..... | 117 |
| | <i>Number of Health Facilities by Subdistrict in Aceh Barat Daya Regency, 2018-2019</i> | 117 |
| 4.2.4 | Jumlah Sarana Posyandu Dan Kunjungan Bayi Dan Balita Di Kabupaten Aceh Barat Daya Tahun 2019 | 119 |
| | <i>Number of Facilities and Baby and Children Visit Posyandu in Aceh Barat Daya Regency, 2019</i> | 119 |
| 4.2.5 | Banyaknya Kendaraan Keliling Pada Dinas Kesehatan Dalam Kabupaten Aceh Barat Daya Tahun 2019 | 120 |
| | <i>Number of Health Mobile In Aceh Barat Daya Regency 2019.....</i> | 120 |
| 4.2.6 | Jumlah Bayi Lahir Hidup Dan Lahir Mati Kabupaten Aceh Barat Daya Tahun 2019 | 121 |

| | | |
|--------|---|-----|
| | <i>Number of Babies Life Birth and Still Birth in Aceh Barat Daya Regency 2019</i> | 121 |
| 4.2.7 | Jumlah dan Keadaan Balita dalam Kabupaten Aceh Barat Daya Tahun 2019 | 122 |
| | <i>Number and Condition Child and Baby in Aceh Barat Daya Regency 2019</i> | 122 |
| 4.2.8 | Kasus Penyakit Menular Yang Diamati Menurut Kecamatan Di Kabupaten Aceh Barat Daya 2019 | 123 |
| | <i>The Case of Infectious Disease Which Have Been Watched Closely by Subdistrict In Aceh Barat Daya Regency 2019</i> | 123 |
| 4.2.9 | Jumlah Tenaga Medis Menurut Jenis Kegiatan Dan Status Pada RSUD Aceh Barat Daya Tahun 2019 | 125 |
| | <i>Number of Medical Servants by Kind of Activity and Status at General Hospital Aceh Barat Daya, 2019</i> | 125 |
| 4.2.10 | Aktivitas Hari Buka Poliklinik-poliklinik Pada RSUD Aceh Barat Daya Tahun 2019 | 128 |
| | <i>Activities of Policlinics at General Hospital Aceh Barat Daya, 2019</i> . 128 | |
| 4.2.11 | Kegiatan Rawat Inap Pada Rumah Sakit Umum Daerah Aceh Barat Daya Tahun 2019 | 129 |
| | <i>Activity of Hospitalizing at General Hospital Aceh Barat Daya Regency, 2019</i> | 129 |
| 4.2.12 | Tingkat Partisipasi Peserta KB Per Mix Kontrasepsi Dalam Kabupaten Aceh Barat Daya Tahun 2019 | 130 |
| | <i>Realization of Acceptors by Contracepsy Method In Aceh Barat Daya Regency 2019</i> | 130 |
| 4.2.13 | Pencapaian PUS Dalam Kabupaten Aceh Barat Daya Tahun 2019 ... | 131 |
| | <i>Realization Percentage Profile of Family Planning In Aceh Barat Daya Regency 2019</i> | 131 |
| 4.2.14 | Jumlah PUS, Peserta KB, Peserta KB Baru Dan KB Aktif Menurut Kecamatan Dan Puskesmas Bulan Desember Kabupaten Aceh Barat Daya Tahun 2019..... | 132 |
| | <i>Number of PUS, KB, New and Active Participants by Subdistricts and Health Center in Aceh Barat Daya Regency December 2019</i> | 132 |

| | | |
|------------|--|------------|
| 4.2.15 | Persentase Pencapaian Akseptor KB Baru dalam Kabupaten Aceh Barat Daya Tahun 2019 | 133 |
| | <i>Realization Percentage New Participant of Family Planning In Aceh Barat Daya Regency 2019</i> | <i>133</i> |
| 4.2.16 | Bencana Banjir di Kabupaten Aceh Barat Daya Tahun 2019 | 134 |
| | <i>Flood Disaster in Aceh Barat Daya Regency 2019.....</i> | <i>134</i> |
| 4.2.17 | Bencana Kebakaran di Kabupaten Aceh Barat Daya Tahun 2019..... | 135 |
| | <i>Fire Disaster in Aceh Barat Daya Regency 2019.....</i> | <i>135</i> |
| 4.2.18 | Bencana Angin Kencang di Kabupaten Aceh Barat Daya Tahun 2019 | 136 |
| | <i>Catastrophic Winds in Aceh Barat Daya Regency 2019</i> | <i>136</i> |
| 4.2.19 | Bencana Tanah Longsor di Kabupaten Aceh Barat Daya Tahun 2019 | 137 |
| | <i>Landslide Disaster in Aceh Barat Daya Regency 2019</i> | <i>137</i> |
| 4.2.20 | Jumlah Peserta BPJS Kesehatan Non PBI yang terdaftar pada Faskes TK I Kabupaten Aceh Barat Daya, 2019..... | 138 |
| | <i>Number of Non PBI Indonesia Health Insurance Member by Public Health Center in Aceh Barat Daya 2019.....</i> | <i>138</i> |
| 4.2.21 | Jumlah Peserta BPJS Kesehatan PBI yang terdaftar pada Faskes TK I Kabupaten Aceh Barat Daya, 2019 | 139 |
| | <i>Number of PBI Indonesia Health Insurance Member by Public Health Center in Aceh Barat Daya 2019.....</i> | <i>139</i> |
| 4.3 | AGAMA/RELIGION | 140 |
| 4.3.1 | Jumlah Penduduk Menurut Agama di Kabupaten Aceh Barat Daya Tahun 2019 | 140 |
| | <i>Population by Religions by Subdistrict in Aceh Barat Daya Regency 2019.....</i> | <i>140</i> |
| 4.3.2 | Jumlah Tempat Ibadah di Aceh Barat Daya Tahun 2019 | 141 |
| | <i>Number of Worship Place in Aceh Barat Daya, 2019.....</i> | <i>141</i> |
| 4.3.3 | Jumlah Desa ¹ /Kelurahan yang Mengalami Bencana Alam Menurut Kecamatan di Kabupaten Aceh Barat Daya, 2011, 2015, 2019 | 142 |
| | <i>Number of Villages that Had Natural Disaster by Sub District in Aceh Barat Daya Regency, 2011, 2015, 2019.....</i> | <i>142</i> |

| | | |
|------------|--|------------|
| 4.3.4 | Jumlah Nikah, Cerai, Talak, dan Rujuk di Kabupaten Aceh Barat Daya, 2019 | 143 |
| | <i>Number of Marriage, Talak, Divorce, and Returned in Aceh Barat Daya, 2019</i> | <i>143</i> |
| 4.3.5 | Jumlah Jamaah Haji menurut Kecamatan dalam Kabupaten Aceh Barat Daya, 2019..... | 144 |
| | <i>Number of Pilgrim of Hajj Detailed by Subdistrict in Aceh Barat Daya, 2019</i> | <i>144</i> |
| 4.4 | KRIMINALITAS/CRIME | 145 |
| 4.4.1 | Jumlah Gangguan KAMTIBMAS Pada Polres Kabupaten Aceh Barat Daya Tahun 2019 | 145 |
| | <i>Number of Trouble of General Society At State Police Office in Aceh Barat Daya 2019.....</i> | <i>145</i> |
| 4.4.2 | Jumlah Tahanan Polres Aceh Barat Daya Tahun 2019..... | 146 |
| | <i>Number of Prisoner at Police Office In Aceh Barat Daya Regency 2019.....</i> | <i>146</i> |
| 4.4.3 | Jumlah Pelaku Kejahatan Menurut Kelompok Umur Pada Polres Aceh Barat Daya Tahun 2019..... | 147 |
| | <i>Number of Criminals by Age in State Police Office Aceh Barat Daya Regency 2019</i> | <i>147</i> |
| 4.4.4 | Jumlah Gangguan KAMTIBMAS Menurut Jenis Kejahatan Polres Aceh Barat Daya Tahun 2019..... | 148 |
| | <i>Number Trouble of General Society by Kinds of Crimes at State Police Office in Aceh Barat Daya Regency 2019.....</i> | <i>148</i> |
| 4.4.5 | Jumlah Kecelakaan Lalu Lintas Menurut Keadaan Korban Diperinci per Kecamatan Pada Polres Aceh Barat Daya Tahun 2019..... | 149 |
| | <i>Number of Traffic Accident by Victim's Condition in Aceh Barat Daya Regency 2019.....</i> | <i>149</i> |
| 4.4.6 | Jumlah Kecelakaan Lalu Lintas Menurut Kelompok Umur per Kecamatan Pada Polres Aceh Barat Daya Tahun 2019 | 150 |
| | <i>Number of Traffic Accident by Victim's Condition and Age in Aceh Barat Daya Regency 2019</i> | <i>150</i> |
| 4.4.7 | Jumlah Pengeluaran Surat Izin Mengemudi pada Polres Aceh Barat Daya Tahun 2019 | 151 |

| | | |
|------------|---|------------|
| | <i>Number of Driving License at State Police Office in Aceh Barat Daya Regency 2019</i> | 151 |
| 4.4.8 | Jumlah Kantor Polisi Menurut Kecamatan Dalam Kabupaten Aceh Barat Daya Tahun 2019 | 152 |
| | <i>Number of Police Office in Aceh Barat Daya Regency 2019</i> | 152 |
| 4.4.9 | Jumlah Personil Polisi Menurut Kecamatan Dalam Kabupaten Aceh Barat Daya Tahun 2019 | 153 |
| | <i>Number of Police in Aceh Barat Daya Regency 2019</i> | 153 |
| 4.4.10 | Jumlah Perkara Pidana Umum Sisa Tahun Lalu Masuk dan Diselesaikan Menurut Jenis Perkara pada Kejaksaan Negeri Blangpidie Tahun 2019 | 154 |
| | <i>Number of Common Criminal Case Last Year the Rest of Entry and Final by Type of Case in State Attorney Blangpidie, 2019</i> | 154 |
| 4.4.11 | Hasil Dinas Dan Lelang Barang Temuan Bidang Tindak Pidana Umum Tahun 2019 (Rupiah)..... | 155 |
| | <i>Total Receive of Attorney Office by Auction from Kinds of Crimes, 2019</i> | 155 |
| 4.4.12 | Rekapitulasi Perkara Penting Tindak Pidana Umum Tahun 2019..... | 156 |
| | <i>Case Report Recapitulation on Important Commercial Crime 2019</i> .. | 156 |
| 4.5 | KEMISKINAN/POVERTY | 157 |
| 4.5.1 | Garis Kemiskinan dan Penduduk Miskin di Kabupaten Aceh Barat Daya, 2013–2019 | 157 |
| | <i>Poverty Line and Number of Poor People in Aceh Barat Daya Regency, 2013–2019</i> | 157 |
| 4.5.2 | Banyaknya Keluarga dan Pentahapan Keluarga Sejahtera Menurut Jenis Tahapan dan Kecamatan di Kabupaten Aceh Barat Daya Tahun 2019 | 158 |
| | <i>Number of Family and Family Prosperity Phase by Stage and Subdistrict in Aceh Barat Daya Regency, 2019</i> | 158 |
| 4.5.3 | Jumlah Panti Asuhan Pemerintah, Swasta, Kapasitas, Dan Anak Asuh Menurut Kecamatan Di Kabupaten Aceh Barat Daya Tahun 2019 | 160 |
| | <i>Number of Orphanages, Cappacitis and Number of Orphans by Subdistricts in Aceh Barat Daya Regency 2019</i> | 160 |

| | | |
|------------|---|------------|
| 4.5.4 | Jumlah Penderita Cacat Menurut Kecamatan di Kabupaten Aceh Barat Daya Tahun 2019..... | 161 |
| | <i>Number of Handicaped Persons by Type of Handicaped and Subdistricts in Aceh Barat Daya Regency 2019</i> | <i>161</i> |
| 4.5.5 | Jumlah Rumah Miskin dan Rumah Kaum Duafa Menurut Kecamatan di Kabupaten Aceh Barat Daya Tahun 2019 | 162 |
| | <i>Number of Poor House and Home Duafa By District in Aceh Barat Daya Regency 2019</i> | <i>162</i> |
| 5 | PERTANIAN | |
| | AGRICULTURE | 163 |
| 5.1 | TANAMAN PANGAN/FOOD CROPS | 171 |
| 5.1.1 | Keadaan Luas Lahan dan Ladang yang Ditanami Menurut Pengairan untuk Masa Panen dalam Kabupaten Aceh Barat Daya 2019 | 175 |
| | <i>Planted Rice Fields Area by Utilization Types in Aceh Barat Daya Regency, 2019</i> | <i>175</i> |
| 5.1.2 | Luas Tanam, Panen dan Produksi Kacang Hijau dalam Kabupaten Aceh Barat Daya Keadaan Bulan Desember 2019 | 176 |
| | <i>Planted Area, Harvested Area and Production of Mung Beans in Aceh Barat Daya at Desember 2019</i> | <i>176</i> |
| 5.1.3 | Luas Tanam, Panen dan Produksi Kacang Tanah dalam Kabupaten Aceh Barat Daya Keadaan Bulan Desember 2019 | 177 |
| | <i>Planted Area, Harvested Area and Production of Peanuts in Aceh Barat Daya at Desember 2019</i> | <i>177</i> |
| 5.1.4 | Luas Tanam, Panen dan Produksi Ketela Pohon dalam Kabupaten Aceh Barat Daya Keadaan Bulan Desember 2019 | 178 |
| | <i>Planted Area, Harvested Area and Production of Cassava in Aceh Barat Daya at Desember 2019</i> | <i>178</i> |
| 5.1.5 | Luas Tanam, Panen dan Produksi Ubi Jalar dalam Kabupaten Aceh Barat Daya Keadaan Bulan Desember 2019 | 179 |
| | <i>Planted Area, Harvested Area and Production of Sweet Potatoes in Aceh Barat Daya at Desember 2019</i> | <i>179</i> |

| | | |
|------------|--|------------|
| 5.1.6 | Luas Tanam, Panen dan Produksi Sayuran dalam Kabupaten Aceh Barat Daya Keadaan Tahun 2019..... | 180 |
| | <i>Planted Area, Harvested Area and Production of Vegetables in Aceh Barat Daya, 2019.....</i> | <i>180</i> |
| 5.1.7 | Luas Tanam, Panen dan Produksi Buah-buahan dalam Kabupaten Aceh Barat Daya Keadaan Tahun 2019..... | 181 |
| | <i>Planted Area, Harvested Area and Production of Fruits in Aceh Barat Daya, 2019.....</i> | <i>181</i> |
| 5.1.8 | Realisasi Intensifikasi Penggunaan Pestisida Menurut Jenis Untuk Padi Sawah dalam Kabupaten Aceh Barat Daya, 2019 | 183 |
| | <i>Realization of Intensification Using Pesticide by Wetland Paddy in Aceh Barat Daya 2019.....</i> | <i>183</i> |
| 5.1.9 | Jumlah Desa, Kelompok Tani dan Kelas Kelompok Tani dalam Kabupaten Aceh Barat Daya, 2019 | 185 |
| | <i>Number of Village and Farming Group in Aceh Barat Daya 2019.....</i> | <i>185</i> |
| 5.1.10 | Jumlah Penyuluh dan Nonpertanian dalam Kabupaten Aceh Barat Daya, 2019 | 187 |
| | <i>Number of Number of Extention Agent by Education in Aceh Barat Daya 2019</i> | <i>187</i> |
| 5.2 | HORTIKULTURA/ HORTICULTURE | 188 |
| 5.2.1 | Luas Panen Tanaman Sayuran Menurut Kecamatan dan Jenis Tanaman (Ha) di Kabupaten Aceh Barat Daya, 2019..... | 189 |
| | <i>Harvested Area of Vegetables by Sub District and Kind of Plant (ha) in Aceh Barat Daya Regency, 2019</i> | <i>189</i> |
| 5.2.2 | Produksi Tanaman Sayuran Menurut Kecamatan dan Jenis Tanaman (Ton) di Kabupaten Aceh Barat Daya, 2019 | 191 |
| | <i>Production of Vegetables by Sub District and Kind of Plant (ha) in Aceh Barat Daya Regency, 2019</i> | <i>191</i> |
| 5.2.3 | Luas Panen Tanaman Sayuran dan Buah-buahan Semusim Menurut Jenis Tanaman (Ha) di Kabupaten Aceh Barat Daya, 2016-2019..... | 193 |
| | <i>Harvested Area of Seasonal Vegetables and Fruits by Kind of Plant (ha) in Aceh Barat Daya Regency, 2016-2019</i> | <i>193</i> |

| | | |
|------------|---|------------|
| 5.2.4 | Produksi Tanaman Sayuran dan Buah-buahan Semusim Menurut Jenis Tanaman (ton) di Kabupaten Aceh Barat Daya, 2016-2019.... | 195 |
| | <i>Production of Seasonal Vegetable and Fruitss by Kind of Plant (ton) in Aceh Barat Daya Regency, 2016-2019.....</i> | <i>195</i> |
| 5.2.5 | Luas Panen Tanaman Biofarmaka Menurut Kecamatan dan Jenis Tanaman (m ²) di Kabupaten Aceh Barat Daya, 2018-2019 | 197 |
| | <i>Harvested Area of Medicinal Plants by Kind of Plant (m²) in Aceh Barat Daya Regency, 2018-2019</i> | <i>197</i> |
| 5.2.6 | Produksi Tanaman Biofarmaka Menurut Kecamatan dan Jenis Tanaman (kg) di Kabupaten Aceh Barat Daya, 2018-2019 | 198 |
| | <i>Production of Medicinal Plants by Subdistrict and Kind of Plant (kg) in Aceh Barat Daya Regency, 2018-2019</i> | <i>198</i> |
| 5.2.7 | Luas Panen Tanaman Biofarmaka Menurut Jenis Tanaman (m ²) di Kabupaten Aceh Barat Daya, 2016-2019 | 200 |
| | <i>Harvested Area of Medicinal Plants by Kind of Plant (m²) in Aceh Barat Daya Regency, 2016-2019</i> | <i>200</i> |
| 5.2.8 | Produksi Tanaman Biofarmaka Menurut Jenis Tanaman (kg) di Kabupaten Aceh Barat Daya, 2018-2019 | 201 |
| | <i>Production of Medicinal Plants by Kind of Plant (kg) in Aceh Barat Daya Regency, 2018-2019.....</i> | <i>201</i> |
| 5.2.9 | Produksi Buah-Buahan Menurut Kecamatan dan Jenis Tanaman (kg) di Kabupaten Aceh Barat Daya, 2018-2019 | 202 |
| | <i>Production of Fruitsby Subdistrict and Kind of Plant (kg) in Aceh Barat Daya Regency, 2018-2019</i> | <i>202</i> |
| 5.2.10 | Produksi Buah-buahan dan Sayuran Tahunan Menurut Jenis Tanaman (Ton) di Kabupaten Aceh Barat Daya, 2019 | 204 |
| | <i>Production of Annual Fruits and Vegetables by Kind of Plant (ton) in Aceh Barat Daya Regency, 2019.....</i> | <i>204</i> |
| 5.3 | PERKEBUNAN DAN KEHUTANAN/PLANTATION AND FORESTRY | 205 |
| 5.3.1 | Luas Areal Tanaman Perkebunan Menurut Kecamatan dan Jenis Tanaman (ha) di Kabupaten Aceh Barat Daya, 2018-2019 | 205 |
| | <i>Planted Area of Estate Crops by Sub District and Type of Crops (ha) in Aceh Barat Daya Regency,2018-2019</i> | <i>205</i> |

| | | |
|------------|--|------------|
| 5.3.2 | Produksi Perkebunan Menurut Kecamatan dan Jenis Tanaman (ton) di Kabupaten Aceh Barat Daya, 2018-2019 | 207 |
| | <i>Production of Estate by Sub District and Type of Crops (ton) in Aceh Barat Daya Regency, 2018-2019</i> | 207 |
| 5.3.3 | Jumlah Luas Kawasan Hutan menurut Fungsi di Kabupaten Aceh Barat Daya, 2019 | 209 |
| | <i>Specification of Forest Area by Function in Aceh Barat Daya Regency 2019</i> | 209 |
| 5.3.4 | Jumlah Luas Kawasan Hutan menurut Fungsi di Kabupaten Aceh Barat Daya, 2019 | 210 |
| | <i>Specification of Forest Area by Function in Aceh Barat Daya 2019</i> ... | 210 |
| 5.4 | PETERNAKAN/ANIMAL HUSBANDRY | 211 |
| 5.4.1 | Keadaan Populasi Ternak Diperinci Menurut Jenis Ternak dalam Kabupaten Aceh Barat Daya, 2019 | 211 |
| | <i>Number of Livestocks by Kind of Livestocks in Aceh Barat Daya 2019</i> | 211 |
| 5.4.2 | Dinamika Populasi Ternak Kabupaten Aceh Barat Daya, 2019 | 213 |
| | <i>Profiles of Total Livestocks in Aceh Barat Daya 2019</i> | 213 |
| 5.4.3 | Pemotongan Hewan di Luar Rumah Potong Hewan Diperinci menurut Jenis Ternak dalam Kabupaten Aceh Barat Daya, 2019 | 215 |
| | <i>Number of Animal laughtered not at Slaughtered House in Aceh Barat Daya 2019</i> | 215 |
| 5.4.4 | Pemotongan Hewan di Rumah Potong Hewan (RPH) Diperinci menurut Jenis Ternak Kerbau dalam Kabupaten Aceh Barat Daya, 2019 | 217 |
| | <i>Number of Buffalo laughtered not at Slaughtered House in Aceh Barat Daya 2019</i> | 217 |
| 5.4.5 | Pemotongan Hewan di Rumah Potong Hewan (RPH) Diperinci menurut Jenis Ternak Sapi dalam Kabupaten Aceh Barat Daya, 2019 | 218 |
| | <i>Number of Cow laughtered not at Slaughtered House in Aceh Barat Daya 2019</i> | 218 |

| | | |
|------------|---|------------|
| 5.4.6 | Jumlah Ternak Masuk menurut Daerah, Jenis Ternak, dan Daerah Asal dalam Kabupaten Aceh Barat Daya, 2019 <i>Number of Import of Livestock by Kinds of Livestock and Original Region in Aceh Barat Daya 2019</i> | 219 |
| 5.4.7 | Produksi Daging per Kecamatan menurut Jenis Ternak dalam Kabupaten Aceh Barat Daya, 2019 (kg) <i>Meat Production by Kinds of Livestocks in Aceh Barat Daya 2019 (kg)</i> | 220 |
| 5.4.8 | Produksi Telur, Susu, Kulit per Kecamatan dalam Kabupaten Aceh Barat Daya, 2019 <i>Production of Eggs, Milk, and Leather by Subdistrict in Aceh Barat Daya 2019</i> | 222 |
| 5.4.9 | Konsumsi Hasil Ternak dan Protein Asal Ternak dalam Kabupaten Aceh Barat Daya, 2019 <i>Consumption of Product of Livestock and Proteins in Aceh Barat Daya 2019</i> | 224 |
| 5.4.10 | Kondisi Puskesmas di Kabupaten Aceh Barat Daya, 2019 <i>Condition of Animal HealthCenter in Aceh Barat Daya 2019</i> | 225 |
| 5.5 | PERIKANAN/FISHERY | 226 |
| 5.5.1 | Produksi Perikanan (Laut, Budidaya, dan Perairan) dalam Kabupaten Aceh Barat Daya, 2019 <i>Production of Fish by Type of Fishery in Aceh Barat Daya 2019</i> | 226 |
| 5.5.2 | Jumlah Nelayan menurut Kecamatan dalam Kabupaten Aceh Barat Daya, 2019 <i>Number of Fishermen in Aceh Barat Daya 2019</i> | 227 |
| 5.5.3 | Jumlah Armada Kapal Motor dan Perahu Motor dalam Kabupaten Aceh Barat Daya, 2019 <i>Kinds of Fishing Boats in Aceh Barat Daya 2019</i> | 228 |
| 5.5.4 | Jumlah Armada Perahu Tanpa Motor dalam Kabupaten Aceh Barat Daya, 2019 <i>Kinds of Non-Motorized Boats in Aceh Barat Daya 2019</i> | 229 |

| | | |
|--------|---|------------|
| 5.5.5 | Luas Areal Budidaya Ikan (Perikanan Darat) dalam Kabupaten Aceh Barat Daya, 2019 | 230 |
| | <i>Area of Cultivation of Land Fishery in Aceh Barat Daya 2019.....</i> | <i>230</i> |
| 5.5.6 | Jumlah Nelayan dan Petani Tambak dalam Kabupaten Aceh Barat Daya, 2019 | 231 |
| | <i>Number of Fisherman and Fishpond Farmer in Aceh Barat Daya 2019.....</i> | <i>231</i> |
| 5.5.7 | Luas Areal Perikanan Perairan Umum dalam Kabupaten Aceh Barat Daya, 2019 | 232 |
| | <i>Number of Open Water Area in Aceh Barat Daya 2019.....</i> | <i>232</i> |
| 5.5.8 | Produksi dan Nilai Ikan Perairan Laut dalam Kabupaten Aceh Barat Daya, 2019 | 233 |
| | <i>Product and Values of Fish Cultivation at Marine in Aceh Barat Daya 2019</i> | <i>233</i> |
| 5.5.9 | Jumlah Produksi Ikan (Perairan Umum) dalam Kabupaten Aceh Barat Daya, 2019 | 234 |
| | <i>Production of Fish Cultivation at Open Water in Aceh Barat Daya 2019.....</i> | <i>234</i> |
| 5.5.10 | Produksi dan Nilai Ikan Perairan Umum dalam Kabupaten Aceh Barat Daya, 2019 | 235 |
| | <i>Production and Values of Fish Cultivation at Open Water in Aceh Barat Daya 2019.....</i> | <i>235</i> |
| 5.5.11 | Jumlah Petanin Budidaya di Perairan Umum dalam Kabupaten Aceh Barat Daya, 2019 | 236 |
| | <i>Number of Fisherman at Fish Cultivation at Open Water in Aceh Barat Daya 2019.....</i> | <i>236</i> |
| 5.5.12 | Potensi Areal Budidaya Laut Kabupaten Aceh Barat Daya, 2019 | 238 |
| | <i>Potency of Marines Cultivation in Aceh Barat Daya 2019.....</i> | <i>238</i> |
| 5.5.13 | Potensi Lahan Budidaya Air Payau Kabupaten Aceh Barat Daya, 2019 | 239 |
| | <i>Potency of Brackish Waterpond Cultivation in Aceh Barat Daya 2019.....</i> | <i>239</i> |

| | | |
|------------|---|------------|
| 5.5.14 | Potensi Lahan Budidaya Air Tawar Kabupaten Aceh Barat Daya, 2019 | 240 |
| | <i>Potency of Fresh Water Waterpond Cultivation in Aceh Barat Daya 2019</i> | 240 |
| 5.5.15 | Produksi Pengolahan Hasil Perikanan dan Produksi Garam Rakyat dalam Kabupaten Aceh Barat Daya, 2019 | 241 |
| | <i>Processing Fisheries Production and Salt Production in Aceh Barat Daya, 2019</i> | 241 |
| 6 | INDUSTRI, PERTAMBANGAN, ENERGI, DAN KONSTRUKSI | 243 |
| | INDUSTRY, MINING, ENERGY, AND CONSTRUCTION | 243 |
| 6.1 | INDUSTRI/INDUSTRY | 249 |
| 6.1.1 | Jumlah Unit Usaha, Tenaga Kerja, Nilai Investasi Dan Nilai Produksi Industri Penggilingan Padi-Padian, Tepung & Makanan Ternak Dalam Kabupaten Aceh Barat Daya Tahun 2019 | 249 |
| | <i>Number of Enterprises, Manpower, Investment and Production Values by Agriculture Industry in Aceh Barat Daya Regency 2019</i> ... | 249 |
| 6.1.2 | Jumlah Unit Usaha, Tenaga Kerja, Nilai Investasi Dan Nilai Produksi Industri Makanan Dalam Kabupaten Aceh Barat Daya Tahun 2019 | 250 |
| | <i>Number of Enterprises, Manpower, Investment and Production Values by Food Industry in Aceh Barat Daya Regency 2019</i> | 250 |
| 6.1.3 | Jumlah Unit Usaha, Tenaga Kerja, Nilai Investasi Dan Nilai Produksi Industri Minuman Dalam Kabupaten Aceh Barat Daya Tahun 2019 | 251 |
| | <i>Number of Enterprises, Manpower, Investment and Production Values by Beverages Industry in Aceh Barat Daya Regency 2019</i> | 251 |
| 6.1.4 | Jumlah Unit Usaha, Tenaga Kerja, Nilai Investasi Dan Nilai Produksi Industri Penggajian dan Pengawetan Dalam Kabupaten Aceh Barat Daya Tahun 2019 | 252 |
| | <i>Number of Enterprises, Manpower, Investment and Production Values by Sawmill and Picking Industry in Aceh Barat Daya Regency 2019</i> | 252 |

| | | |
|--------|---|------------|
| 6.1.5 | Jumlah Unit Usaha, Tenaga Kerja, Nilai Investasi Dan Nilai Produksi Industri Barang-barang dari Kayu dan Anyaman Dalam Kabupaten Aceh Barat Daya Tahun 2019 | 253 |
| | <i>Number of Enterprises, Manpower, Investment and Production Values by Wooden Goods Industry in Aceh Barat Daya Regency 2019.....</i> | <i>253</i> |
| 6.1.6 | Jumlah Unit Usaha, Tenaga Kerja, Nilai Investasi Dan Nilai Produksi Industri Barang-barang Kimia Lainnya Dalam Kabupaten Aceh Barat Daya Tahun 2019 | 254 |
| | <i>Number of Enterprises, Manpower, Investment and Production Values by Chemist Industries in Aceh Barat Daya Regency 2019.....</i> | <i>254</i> |
| 6.1.7 | Jumlah Unit Usaha, Tenaga Kerja, Nilai Investasi Dan Nilai Produksi Industri Pengolahan Tanah Liat Dalam Kabupaten Aceh Barat Daya Tahun 2019 | 255 |
| | <i>Number of Enterprises, Manpower, Investment and Production Values by Clay Processed in Aceh Barat Daya Regency 2019.....</i> | <i>255</i> |
| 6.1.8 | Jumlah Unit Usaha, Tenaga Kerja, Nilai Investasi Dan Nilai Produksi Industri Barang-barang dari Semen Dalam Kabupaten Aceh Barat Daya Tahun 2019 | 256 |
| | <i>Number of Enterprises, Manpower, Investment and Production Values by Semi-Ceramics in Aceh Barat Daya Regency 2019.....</i> | <i>256</i> |
| 6.1.9 | Jumlah Unit Usaha, Tenaga Kerja, Nilai Investasi Dan Nilai Produksi Industri Rajutan Dalam Kabupaten Aceh Barat Daya Tahun 2019 | 257 |
| | <i>Number of Enterprises, Manpower, Investment and Production Values by Handycraftin Aceh Barat Daya Regency 2019</i> | <i>257</i> |
| 6.1.10 | Jumlah Unit Usaha, Tenaga Kerja, Nilai Investasi Dan Nilai Produksi Industri Pakaian Jadi Dalam Kabupaten Aceh Barat Daya Tahun 2019 | 258 |
| | <i>Number of Enterprises, Manpower, Investment and Production Values by Textile Industryin Aceh Barat Daya Regency 2019.....</i> | <i>258</i> |

| | | |
|------------|--|------------|
| 6.1.11 | Jumlah Unit Usaha, Tenaga Kerja, Nilai Investasi Dan Nilai Produksi Industri Barang Logam Lainnya Dalam Kabupaten Aceh Barat Daya Tahun 2019 | 259 |
| | <i>Number of Enterprises, Manpower, Investment and Production Values by Metal Industry in Aceh Barat Daya Regency 2019.....</i> | 259 |
| 6.1.12 | Jumlah Unit Usaha, Tenaga Kerja, Nilai Investasi Dan Nilai Produksi Industri Pengolahan Lainnya Dalam Kabupaten Aceh Barat Daya Tahun 2019 | 260 |
| | <i>Number of Enterprises, Manpower, Investment and Production Values by Manufacture Industry in Aceh Barat Daya Regency 2019</i> | 260 |
| 6.1.13 | Jumlah Unit Usaha Restoran dan Sejenisnya yang terdaftar Dalam Kabupaten Aceh Barat Daya Tahun 2019 | 261 |
| | <i>Number of Restaurant and Coffee Shop in Aceh Barat Daya Regency 2019</i> | 261 |
| 6.2 | ENERGI/ENERGY | 262 |
| 6.2.1 | VA Tersambung dan kWh yang Terjual menurut Kecamatan pada PLN Ranting Blangpidie Tahun 2019 | 262 |
| | <i>Number of VA Connected and kWh Sold by Subdistrict at Electricity State Blangpidie, 2019</i> | 262 |
| 6.2.2 | Jumlah Keluarga yang Berlistrik PLN Ranting Blangpidie Tahun 2019 | 263 |
| | <i>Number of Family Using Electricity from State Electrical Blangpidie, 2019.....</i> | 263 |
| 6.2.3 | Perkembangan Pembangkit Listrik Blangpidie, Kabupaten Aceh Barat Daya Tahun 2019 | 264 |
| | <i>Profile of Electrical Generator in Blangpidie, Aceh Barat Daya Regency, 2019</i> | 264 |
| 6.2.4 | Jumlah Air Minum yang Disalurkan menurut Bulan Operasi pada UPTD SPAM ABDYA Tahun 2019 | 265 |
| | <i>Quantity of Clean Water by Water Supply Establishment Blangpidie Detailed by Month, 2019</i> | 265 |

| | | |
|------------|--|------------|
| 6.2.5 | Jumlah Air Minum yang Disalurkan menurut Kategori Pelanggan pada UPTD SPAM ABDYA Tahun 2019 <i>Quantity of Clean Water Detailed by kinds of Customer Establishment Blangpidie Detailed by Month, 2019</i> | 266 266 |
| 7 | PERDAGANGAN | 267 |
| | TRADE | 267 |
| 7.1 | Jumlah Penerbitan Tanda Daftar Perusahaan dalam Kabupaten Aceh Barat Daya Tahun 2019 <i>Number Publication of Company Listed in Aceh Barat Daya Regency 2019</i> | 273 273 |
| 7.2 | Jumlah Penerbitan SIUP dalam Kabupaten Aceh Barat Daya Tahun 2019 <i>Number Publication of Company Listed in Aceh Barat Daya Regency 2019</i> | 274 274 |
| 7.3 | Jumlah Penerbitan Tanda Daftar Perusahaan dalam Kabupaten Aceh Barat Daya Tahun 2019 <i>Number Publication of Company Listed in Aceh Barat Daya Regency 2019</i> | 275 275 |
| 7.4 | Jumlah Penerbitan SIUP dalam Kabupaten Aceh Barat Daya Tahun 2019 <i>Number Publication of Company Listed in Aceh Barat Daya Regency 2019</i> | 276 276 |
| 7.5 | Jumlah Surat Izin Mendirikan Bangunan (IMB) dalam Kabupaten Aceh Barat Daya Tahun 2019 <i>Number of Building Permit in Aceh Barat Daya Regency 2019</i> | 277 277 |
| 8 | HOTEL DAN PARIWISATA | 279 |
| | HOTEL AND TOURISM | 279 |
| 8.1 | HOTEL | 284 |
| 8.1.1 | Jumlah Akomodasi Hotel Menurut Kecamatan di Kabupaten Aceh Barat Daya, 2018 dan 2019 | 284 |

Number of Hotel Accomodations by Subdistrict in Aceh Barat Daya Regency, 2018 and 2019 284

| | | |
|----------|--|------------|
| 9 | TRANSPORTASI DAN KOMUNIKASI | 285 |
| | <i>TRANSPORTATION AND COMMUNICATION</i> | 285 |
| 9.1 | Panjang Jalan di Kabupaten Aceh Barat Daya Menurut Kelas Jalan, 2019 <i>Length of Roads by Type in Aceh Barat Daya Regency, 2019</i> | 298 |
| 9.2 | Panjang Jalan Kabupaten Aceh Barat Daya Menurut Jenis Permukaan Jalan Tahun 2019 <i>Length of Roads by Type in Aceh Barat Daya Regency, 2019</i> | 299 |
| 9.3 | Panjang Jalan Kabupaten Aceh Barat Daya Menurut Jenis Permukaan Jalan Tahun 2018-2019 <i>Length of Roads by Surface in Aceh Barat Daya Regency, 2018-2019</i> | 300 |
| 9.4 | Perusahaan Angkutan Penumpang Umum yang Melayani Trayek Pedesaan (Trayek dalam Kabupaten) di Aceh Barat Daya, 2019 <i>Profile of Transportation Company Serve Village Route in Aceh Barat Daya 2019</i> | 301 |
| 9.5 | Jumlah Penambahan Kendaraan pada Dinas Perhubungan, Komunikasi dan Informatika Kabupaten Aceh Barat Daya Tahun 2019 <i>Number of Vehicles Addition in Regional Transportation, Communication, and Information Office Aceh Barat Daya Regency 2019</i> | 302 |
| 9.6 | Kunjungan Kapal di Pelabuhan Susoh Tahun 2019 <i>Number of Ships Arrived at Susoh Port 2019</i> | 303 |
| 9.7 | Kegiatan Bongkar Muat di Pelabuhan Susoh Tahun 2019 <i>Number of Freight Load and Unload at Susoh Port 2019</i> | 304 |
| 9.8 | Arus Lalu Lintas Angkutan Udara Domestik Bandar Udara Kuala Batu Blangpidie Tahun 2019 | 305 |

| | | |
|-------------|---|------------|
| | <i>Vessel Traffic Domestic Air Transport at Kuala Batu Airport</i> | |
| | <i>Blangpidie 2019</i> | 305 |
| 9.9 | Jumlah Kilat Khusus Yang Dikirim Dan Diterima Melalui Kantor Pos Blangpidie Tahun 2019 | 307 |
| | <i>Number of Registered Letters Send and Received by Blangpidie Post Office 2019</i> | 307 |
| 9.10 | Jumlah Pengiriman Dan Pembayaran Wesel Pos Melalui Kantor Pos Blangpidie Tahun 2019 | 308 |
| | <i>Number of Money Order and Sent in Blangpidie Post Office 2019</i> ... | 308 |
| 9.11 | Jumlah Pengiriman Dan Penerimaan Pos Paket Melalui Kantor Pos Blangpidie Tahun 2019 | 309 |
| | <i>Number of Parcel Post Sent and Received in Blangpidie Post Office 2019</i> | 309 |
| 10 | KEUANGAN DAERAH DAN HARGA | 311 |
| | LOCAL FINANCE AND PRICE | 311 |
| 10.1 | KEUANGAN DAERAH/LOCAL FINANCE | 315 |
| 10.1.1 | Realisasi Pendapatan Pemerintah Kabupaten Aceh Barat Daya Menurut Jenis Pendapatan (juta rupiah), 2018–2019 | 315 |
| | <i>Actual Revenues of Government of Aceh Barat Daya Regency by Source of Revenues (million rupiahs), 2018–2019</i> | 315 |
| 10.1.2 | Realisasi Pengeluaran Pemerintah Kabupaten Aceh Barat Daya Menurut Jenis Pengeluaran (juta rupiah), 2018–2019 | 316 |
| | <i>Actual Expenditures of Government of Aceh Barat Daya Regency by Source of Expenditures (million rupiahs), 2018–2019</i> | 316 |
| 10.1.3 | Rincian Anggaran Pendapatan Kabupaten Aceh Barat Daya Tahun 2019 | 317 |
| | <i>Detailed of Receipts Budget in Aceh Barat Daya Regency, 2019</i> | 317 |
| 10.2 | KEUANGAN/FINANCE | 318 |
| 10.2.1 | Banyaknya Kredit Diperinci Menurut Barang Jaminan dan Uang Pinjaman per Bulan Pada Cabang Pegadaian Syariah Blangpidie Tahun 2018 | 318 |

| | | |
|--------|---|-----|
| | <i>Number of Credits by Security good and Amount Loans and Months in Blangpidie Syariah Pawning Office, 2018</i> | 318 |
| 10.2.2 | Banyaknya Lelang Diperinci Menurut Barang Jaminan dan Uang Pinjaman per Bulan Pada Cabang Pegadaian Syariah Blangpidie Tahun 2018 | 319 |
| | <i>Number of Auction by Security good and Amount Loans and Months in Blangpidie Syariah Pawning Office, 2018</i> | 319 |
| 10.2.3 | Banyaknya Tunggakan Diperinci Menurut Barang Jaminan dan Uang Pinjaman per Bulan Pada Cabang Pegadaian Syariah Blangpidie Tahun 2018 | 320 |
| | <i>Number of Overdue by Security good and Amount Loans and Months in Blangpidie Syariah Pawning Office, 2018</i> | 320 |
| 10.2.4 | Banyaknya Barang Jaminan dan Pinjaman Diperinci Menurut Kredit, Pelunasan, Lelang pada Cabang Pegadaian Syariah Blangpidie Tahun 2018 | 321 |
| | <i>Activity of Pawning in Blangpidie Syariah Pawning Office 2018.....</i> | 321 |
| 10.2.5 | Jumlah Simpanan Giro, Deposito, Tabungan pada Bank Rakyat Indonesia Cabang Blangpidie Tahun 2018 | 322 |
| | <i>Number of Customer and Values by Kinds of Saving in BRI Blangpidie, 2018.....</i> | 322 |
| 10.2.6 | Jumlah Pinjaman pada Bank Rakyat Indonesia Cabang Blangpidie Tahun 2019 | 324 |
| | <i>Number of Customer and Values by Kinds of Credits in BRI Blangpidie, 2019.....</i> | 324 |
| 10.2.7 | Jumlah Simpanan Giro, Deposito, dan Tabungan pada PT. Bank Aceh Syariah Cabang Blangpidie Tahun 2019 | 325 |
| | <i>Number of Customer and Values by Kinds of Savings in PT. Bank Aceh Syariah Blangpidie, 2019.....</i> | 325 |
| 10.2.8 | Perkembangan Kredit Pada PT. Bank Aceh Syariah Cabang Blangpidie Tahun 2019 (Dalam Ribuan Rupiah) | 327 |
| | <i>Profile of Credits in PT. Bank Aceh Syariah Branch of Blangpidie 2019 (Thousand Rp)</i> | 327 |

| | | |
|-----------|---|--------------------------|
| 10.2.9 | Jumlah Simpanan Giro, Deposito, dan Tabungan pada Bank Syariah Mandiri Cabang Blangpidie Tahun 2019 <i>Number of Customer and Values by Kinds of Savings in Bank Syariah Mandiri Blangpidie, 2019</i> | 328 328 |
| 10.2.10 | Perkembangan Kredit pada Bank Syariah Mandiri Cabang Blangpidie Tahun 2019 <i>Profile of Credits in Bank Syariah Mandiri Blangpidie, 2019.....</i> | 330 330 |
| 10.2.11 | Jumlah Tabungan pada Bank Mandiri Cabang Blangpidie Tahun 2018 <i>Number of Customer and Savings in Bank Mandiri Blangpidie 2018</i> | 331 331 |
| 10.2.12 | Perkembangan Kredit pada Bank Mandiri Cabang Blangpidie Tahun 2018 <i>Profile of Credits in Bank Mandiri Blangpidie, 2018.....</i> | 333 333 |
| 10.2.13 | Jumlah Simpanan Giro, Deposito, dan Tabungan pada Bank Negara Indonesia Cabang Blangpidie Tahun 2019 <i>Number of Customer and Values by Kinds of Savings in BNI 2019....</i> | 334 334 |
| 10.2.14 | Realisasi Pengadaan Beras Dalam Negeri Subdrive Blangpidie Tahun 2019 <i>Monthly Stock and Rice Supply in Logistic Office Blangpidie, 2019 ..</i> | 335 335 |
| 11 | PENGELUARAN PENDUDUK DAN KONSUMSI MAKANAN POPULATION EXPENDITURE AND FOOD CONSUMPTION | 337 337 |
| 11.1 | Persentase Penduduk Menurut Golongan Pengeluaran Per Kapita Sebulan di Kabupaten Aceh Barat Daya, 2019 <i>Percentage of Population by Expenditure Per Capita Per Month Class in Aceh Barat Daya Regency, 2019.....</i> | 340 340 |
| 11.2 | Persentase Penduduk Menurut Golongan Pengeluaran Per Kapita Sebulan di Provinsi Aceh, 2019 <i>Percentage of Population by Expenditure Per Capita Per Month Class in Aceh Province, 2019</i> | 341 341 |
| 12 | PENDAPATAN REGIONAL | 343 |

| | | |
|-----------|--|------------|
| | REGIONAL INCOME | 343 |
| 12.1 | PDRB Seri 2010 Menurut Lapangan Usaha Atas Dasar Harga Berlaku (Miliar Rupiah), 2015-2019 | 352 |
| | <i>GRDP series 2010 by Industrial Origin at Current Market Prices (Billion Rupiah), 2015-2019</i> | <i>352</i> |
| 12.2 | PDRB Seri 2010 Menurut Lapangan Usaha Atas Dasar Harga Konstan (Miliar Rupiah), 2015-2019 | 353 |
| | <i>GRDP Series 2010 by Industrial Origin at Constant Market Prices (Billion Rupiah), 2015-2019</i> | <i>353</i> |
| 12.3 | Distribusi Persentase PDRB Seri 2010 Menurut Lapangan Usaha Atas Dasar Harga Berlaku (Persen), 2015-2019 | 354 |
| | <i>Percentage Distribution of GRDP Series 2010 by Industrial Origin at Current Market Prices (Percent), 2015-2019.....</i> | <i>354</i> |
| 12.4 | Laju Pertumbuhan PDRB Seri 2010 Menurut Lapangan Usaha Atas Dasar Harga Konstan (Persen), 2015-2019 | 355 |
| | <i>Growth Rate of GRDP Series 2010 by Industrial Origin at Constant Market Prices (Percent), 2015-2019.....</i> | <i>355</i> |
| 12.5 | Produk Domestik Bruto Menurut Jenis Pengeluaran Atas Dasar Harga Berlaku (miliar rupiah), 2015 - 2019 | 356 |
| | <i>Gross Domestic Product by Type of Expenditure at Current Market Prices (billion rupiahs), 2015 - 2019</i> | <i>356</i> |
| 12.6 | Produk Domestik Bruto Menurut Jenis Pengeluaran Atas Dasar Harga Konstan (miliar rupiah), 2015 - 2019 | 358 |
| | <i>Gross Domestic Product by Type of Expenditure at Constant Market Prices (billion rupiahs), 2015 - 2019.....</i> | <i>358</i> |
| 13 | PERBANDINGAN ANTAR KABUPATEN/KOTA | 359 |
| | REGENCY/MUNICIPAL COMPARISON | 359 |
| 13.1 | Jumlah Penduduk Menurut Kabupaten/Kota se Kawasan Barat Selatan Provinsi Aceh | 361 |
| | <i>Number of Population by Regency/Municipality in South West Area of Aceh Province</i> | <i>361</i> |

| | | |
|------|--|-----|
| 13.2 | Jumlah Penduduk Menurut Kabupaten/Kota se Kawasan Barat Selatan Provinsi Aceh | 362 |
| | <i>Number of Population by Regency/Municipality in South West Area of Aceh Province</i> | 362 |
| 13.3 | Indikator Kemiskinan Menurut Kabupaten/Kota se Kawasan Barat Selatan Provinsi Aceh | 363 |
| | <i>Poverty Indicators by Regency/Municipality in South West Area of Aceh Province</i> | 363 |
| 13.4 | Persentase Perempuan Pernah Kawin Berumur 15-49 Tahun Yang Melahirkan dalam 2 Tahun Terakhir se Kawasan Barat Selatan menurut Penolong Proses Kelahiran di Provinsi Aceh, 2019 | 364 |
| | <i>Percentage of Ever Married Women Aged 15–49 Years Who gave birth in Last 2 years by Birth Attendant in South West Area of Aceh Province, 2019</i> | 364 |

PENJELASAN UMUM/EXPLANATORY NOTES

Tanda-tanda, satuan-satuan, dan lain-lainnya yang digunakan dalam publikasi ini adalah sebagai berikut:

Symbols, measurement units, and acronyms which are used in this publication, are as follows:

1. TANDA-TANDA/SYMBOLS

| | | |
|---|---|-----|
| Data tidak tersedia/ <i>Data not available</i> | : | ... |
| Tidak ada atau nol / <i>Null or zero</i> | : | – |
| Data dapat diabaikan/ <i>Data negligible</i> | : | 0 |
| Tanda decimal/ <i>Decimal point</i> | : | , |
| Data tidak dapat ditampilkan/ <i>Not applicable</i> | : | NA |
| Angka perkiraan/ <i>Estimated figures</i> | : | e |
| Angka sementara/ <i>Preliminary figures</i> | : | x |
| Angka sangat sementara/ <i>Very preliminary figures</i> | : | xx |
| Angka diperbaiki/ <i>Revised figures</i> | : | r |

2. SATUAN/UNITS

| | | |
|--|---|---|
| barel/ <i>barrel</i> | : | 158,99 liter/ <i>litres</i> = 1/6,2898 m ³ |
| hektar (ha)/ <i>hectare (ha)</i> | : | 10 000 m ² |
| kilometer (km)/ <i>kilometres (km)</i> | : | 1 000 meter/ <i>meters</i> (m) |
| knot/ <i>knot</i> | : | 1,8523 km/jam (km/hour) |
| kuintal/ <i>quintal</i> | : | 100 kg |
| KWh | : | 1 000 Watt <i>hour</i> |
| MWh | : | 1 000 KWh |
| liter (untuk beras)/ <i>litre (for rice)</i> | : | 0,80 kg |
| ons/ <i>ounce</i> | : | 28,31 gram/ <i>grams</i> |
| ton | : | 1 000 kg |

Satuan lain: buah, dus, butir, helai/lembar, kaleng, batang, pulsa, ton kilometer (ton-km), jam, menit, persen (%).

Other units: unit, pack, pieces, sheet, tin, pulse, ton-kilometres(ton-km), hour, minute, percent (%).

Perbedaan angka di belakang koma disebabkan oleh pembulatan angka.

The difference in decimal numbers is caused by rounding.

<https://acehbaratdayakab.bps.go.id>

<https://acehbaratdayakab.bps.go.id>



1

Geografi dan Iklim

Geography and Climate



PENJELASAN TEKNIS

TECHNICAL NOTES

1. Badan Pusat Statistik (BPS) telah melakukan pendataan Potensi Desa (Podes) sejak tahun 1980. Sejak saat itu, Podes dilaksanakan secara rutin sebanyak 3 kali dalam kurun waktu sepuluh tahun untuk mendukung kegiatan Sensus Penduduk, Sensus Pertanian, ataupun Sensus Ekonomi. Dengan demikian, fakta penting terkait ketersediaan infrastruktur dan potensi yang dimiliki oleh setiap wilayah dapat dipantau perkembangannya secara berkala dan terus menerus.
 2. Sejak tahun 2008, pendataan Podes mengalami perubahan dengan adanya penambahan kuesioner suplemen kecamatan dan kabupaten/kota. Penambahan kuesioner tersebut bertujuan untuk meningkatkan manfaat data Podes bagi para konsumen data dan pemerintah daerah dalam perencanaan pembangunan wilayah.
 3. Data Podes merupakan satu-satunya sumber data kewilayahan yang muatannya beragam dan memberi gambaran tentang situasi pembangunan suatu wilayah
1. *BPS-Statistics Indonesia has already recorded village potential (Podes) since 1980. Since then, Podes regularly implemented 3 (three) times within ten years to support the activities of the Population Census, Agriculture Census, or Economic Census. Thus, important facts related to the availability of infrastructure and the potential possessed by each region can be monitored regularly and continually.*
 2. *Since 2008, Podes has been changed especially in providing additional information from subdistrict and regency/municipality, using separate questionnaires. The goal of these changes is to provide more benefits for data users and local government in regional development planning.*
 3. *Podes data is the only one source of spatial data consisting of various information and providing a picture of development progress in a region. The Podes data are different from*

(regional). Ini berbeda dengan data dari hasil pendekatan rumah tangga yang lebih menekankan pada dimensi aktivitas sektoral. Keduanya sama penting dan menjadi kekayaan BPS.

data resulted from household surveys focusing on the dimension of sectoral activities. Both kind of data are important and become the trade mark of BPS on the data richness aspect.

4. Cakupan Wilayah

Pencacahan Podes dilakukan secara sensus terhadap seluruh wilayah administrasi pemerintahan terendah setingkat desa (yaitu desa, kelurahan, nagari, Unit Permukiman Transmigrasi (UPT)) yang masih dibina oleh kementerian terkait. Berdasarkan hasil Podes 2016, ada sebanyak 82.190 wilayah setingkat desa yang tersebar di 511 kabupaten/kota.

4. Podes Coverage

Podes enumeration is implemented as a census of the lowest governmental administrative region equivalent to village (i.e. village, sub-district, nagari, and Transmigration Settlement Unit which is still fostered by the relevant ministries). There were 82,190 village-level areas spread over 511 regencies/municipalities based on the result of Podes 2016.

5. Metode Pengumpulan Data

Pengumpulan data Podes 2016 dilakukan melalui wawancara langsung oleh petugas terlatih dengan narasumber yang relevan. Petugas adalah aparatur ataupun mitra kerja BPS Kabupaten/Kota, sementara narasumber adalah kepala desa/lurah atau narasumber lain yang memiliki pengetahuan terhadap wilayah target pencacahan.

5. Method of Data Collection

Data collection of Podes 2016 carried out through direct interviews by trained personnel with relevant respondents. The interviewers are BPS Regency/City personnel or partners, meanwhile, the selected respondents are the village head/sub-district head or other respondents who have the knowledge towards the target area of enumeration.

6. Desa/Kelurahan Tepi Laut adalah desa/kelurahan yang sebagian atau

6. *Coastal Village/Coastal Sub-District is a village/sub-district which some*

seluruh wilayahnya bersinggungan langsung dengan laut, baik berupa pantai maupun tebing karang.

areas are intersect/directly adjacent to the sea, either gently sloping/flat beach or cliffs/reef.

7. Desa/Kelurahan bukan tepi laut adalah desa/kelurahan yang wilayahnya tidak bersinggungan langsung dengan laut.

7. Non Coastal Village/Non Coastal Sub-District is a village which has no area that intersect/directly adjacent to the sea.

8. Desa/Kelurahan Lereng/Puncak adalah desa/kelurahan yang sebagian besar wilayahnya berada di puncak gunung/pegunungan atau terletak di antara puncak sampai lembah.

8. Slope/Peak Village/Sub-District is a village/sub-district which the largest part of village/sub-district lies on the highest part of mount/mountain or lies between the peak to the valley.

9. Desa/Kelurahan lembah adalah desa/kelurahan yang wilayahnya sebagian besar merupakan daerah rendah yang terletak di antara dua gunung/pegunungan atau daerah yang mempunyai kedudukan lebih rendah dibandingkan daerah sekitarnya.

9. Valley Village/Sub-District area is a village/sub-district with the largest part of the village/sub-district is a low area between two mountains or area that have a position lower than the surrounding areas.

10. Desa/Kelurahan Dataran adalah desa/kelurahan yang sebagian besar wilayahnya tampak datar, rata, dan membentang.

10. Flat Village/Sub-District is a village/sub-district which the largest part of village1/sub-district looked plane, flat, and stretches.

ULASAN

Wilayah Kabupaten Aceh Barat Daya secara geografis terletak di bagian barat selatan Propinsi Aceh. Kabupaten Aceh Barat Daya terletak pada 3°34'24" - 4°05'37" Lintang Utara dan 96°34'57" - 97°09'19" Bujur Timur dengan ibukota Blangpidie. Sampai dengan tahun 2015 Kabupaten Aceh Barat Daya dibagi menjadi 9 Kecamatan, 23 Mukim, dan 152 desa atau gampong.

Batas-batas wilayah Kabupaten Aceh Barat Daya, sebelah utara dengan Kabupaten Gayo Lues, sebelah timur dengan Kabupaten Aceh Selatan, sebelah selatan dengan Samudera Hindia, dan sebelah barat dengan Kabupaten Nagan Raya.

Luas Kabupaten Aceh Barat Daya 1.882,05 Km², dengan hutan mempunyai lahan terluas yaitu mencapai 129.219,10 ha, diikuti lahan perkebunan seluas 27.504,28 ha. Sedangkan lahan Bandar Udara Kuala Batu mempunyai lahan terkecil yaitu 42,95 ha.

Dari Tabel 1.2.1 curah hujan yang terjadi pada tahun 2019 di Kabupaten Aceh Barat Daya paling tinggi terjadi di Bulan Oktober yaitu 556,20 mm. Sedangkan curah hujan terendah terjadi pada Bulan Juni dengan curah hujan hanya 106,66 mm.

DESCRIPTION

Aceh Barat Daya Regency is geographically located in the south western part of the Aceh Province. Aceh Barat Daya Regency is located at 3 ° 34'24 " - 4 ° 05'37" north latitude and 96 ° 34'57 " - 97 ° 09'19" east longitude with its capital Blangpidie. Up to 2015 Aceh Barat Daya Regency is divided into 9 districts, 23 Mukims, and 152 villages.

Aceh Barat Daya Regency wide 1882.05 km², with forest land has the widest reaching 129,219.10 ha, followed by an plantation area by 27,504.28 ha. While Kuala Batu Airport has the smallest land is 42.95 ha.

Table 1.2.1 of rain fall that occurred in 2019 in Aceh Barat Daya Regency is highest in the October is 556.20 mm. While the lowest rain fall occurs in June with only 106.66 mm.

1.1 GEOGRAFI/GEOGRAPHY

Tabel 1.1.1 Luas Daerah dan Jumlah Pulau Menurut Kecamatan di Kabupaten Aceh Barat Daya, 2019
Total Area and Number of Islands by Sub District in Aceh Barat Daya Regency, 2019

| Kecamatan <i>Subdistrict</i> | Ibukota <i>Capital</i> | Luas <i>Total Area</i> (<i>sqare.km</i>) | Persentase Terhadap Luas Wilayah <i>Percentage to Area</i> |
|---------------------------------|---------------------------|--|--|
| (1) | (2) | (3) | (4) |
| Manggeng | Kedai Manggeng | 40,94 | 2,18 |
| Lembah Sabil | Cot Bak U | 99,15 | 5,27 |
| Tangan-Tangan | Tanjung Bunga | 132,92 | 7,06 |
| Setia | Lhang | 43,92 | 2,33 |
| Blang Pidie | Pasar Blangpidie | 473,68 | 25,17 |
| Jeumpa | Alue Sungai Pinang | 367,12 | 19,51 |
| Susoh | Padang Baru | 19,05 | 1,01 |
| Kuala Batee | Pasar Kota Bahagia | 176,99 | 9,4 |
| Babah Rot | Pante Rakyat | 528,28 | 28,07 |
| Aceh Barat Daya | Blangpidie | 1 882,05 | 100 |

Sumber/ *Source* : BAPPEDA Kabupaten Aceh Barat Daya/ *BAPPEDA Aceh Barat Daya Regency*

Lanjutan Tabel 1.1.1

| Kecamatan <i>Subdistrict</i> | Jumlah Pulau <i>Number of Islands</i> | Jarak Ke Ibukota <i>Distance to the capital</i> |
|---------------------------------|--|--|
| (1) | (5) | (6) |
| Manggeng | - | 22 |
| Lembah Sabil | - | 26 |
| Tangan-Tangan | - | 11 |
| Setia | - | 7 |
| Blang Pidie | - | 2 |
| Jeumpa | - | 12 |
| Susoh | 1 | 5 |
| Kuala Batee | - | 19 |
| Babah Rot | - | 32 |
| Aceh Barat Daya | 1 | |

Sumber/ Source : BAPPEDA Kabupaten Aceh Barat Daya/ BAPPEDA Aceh Barat Daya Regency

Tabel 1.1.2 Sungai-Sungai yang Ada di Kabupaten Aceh Barat Daya,2019
Table Rivers in Aceh Barat Daya Regency, 2019

| NO. | Nama Sungai / Rivers | Bermuara ke / |
|-----|-----------------------|--------------------|
| (1) | (2) | (3) |
| 1 | Krueng Seumayam | Samudera Indonesia |
| 2 | Krueng le Mirah | Samudera Indonesia |
| 3 | Babahrot | Samudera Indonesia |
| 4 | Krueng Pantoe | Samudera Indonesia |
| 5 | Krueng Batee | Samudera Indonesia |
| 6 | Alue Pisang | Samudera Indonesia |
| 7 | Kuala Batee | Samudera Indonesia |
| 8 | Krueng Susoh | Samudera Indonesia |
| 9 | Kuala Batu | Samudera Indonesia |
| 10 | Kuala Ujong Seurangga | Samudera Indonesia |
| 11 | Kuala Cangkul | Samudera Indonesia |
| 12 | Kuala Sangkalan | Samudera Indonesia |
| 13 | Bineh Krueng | Samudera Indonesia |
| 14 | Lhang | Samudera Indonesia |
| 15 | Krueng Manggeng | Samudera Indonesia |
| 16 | Krueng Baru | Samudera Indonesia |

Sumber/ Source : BAPPEDA Kabupaten Aceh Barat Daya/ BAPPEDA Aceh Barat Daya Regency

1.2 IKLIM/CLIMATE

Tabel 1.2.1 Rata-Rata Curah Hujan Dan Hari Hujan Di Kabupaten Aceh Barat Daya Tahun 2017-2019
Table Average Rainfall and Rainy Day in Aceh Barat Daya Regency 2017-2019

| Bulan | Keadaan Hujan | | | | | |
|-----------|---------------|--------|--------|------------|--------|-------|
| | Curah Hujan | | | Hari Hujan | | |
| | 2017 | 2018 | 2019 | 2017 | 2018 | 2019 |
| (1) | (2) | (3) | (4) | (5) | (6) | (7) |
| Januari | 619,32 | 209,78 | 355,98 | 17,20 | 6,80 | 12,80 |
| Februari | 236,52 | 240,22 | 330,10 | 12,20 | 11,60 | 13,20 |
| Maret | 298,18 | 466,28 | 304,14 | 12,80 | 15,40 | 10,80 |
| April | 325,56 | 487,70 | 322,38 | 15,80 | 17,00 | 13,80 |
| Mei | 296,74 | 267,56 | 199,00 | 13,40 | 15,40 | 11,40 |
| Juni | 85,56 | 106,66 | 243,50 | 6,00 | 7,40 | 9,80 |
| Juli | 67,28 | 212,28 | 133,04 | 6,20 | 11,20 | 7,40 |
| Agustus | 252,44 | 233,98 | 136,30 | 11,20 | 8,60 | 9,40 |
| September | 386,32 | 355,84 | 353,94 | 14,40 | 14,40 | 13,20 |
| Oktober | 429,64 | 556,20 | 458,54 | 10,80 | 209,60 | 22,40 |
| November | 519,30 | 414,58 | 407,02 | 20,60 | 18,60 | 17,60 |
| Desember | 381,68 | 370,90 | 458,62 | 15,40 | 14,60 | 20,00 |

Sumber Data : Dinas Pertanian dan Pangan Kabupaten Aceh Barat Daya

Source: Departement Agriculture and Food Aceh Barat Daya Regency

<https://acehbaratdayakab.bps.go.id>

2

Pemerintah

Government



ULASAN

Kabupaten Aceh Barat Daya adalah kabupaten pemekaran dari Kabupaten Aceh Selatan melalui UU No.4 Tahun 2002. Kabupaten Aceh Barat Daya terdiri dari 6 kecamatan, 20 mukim, 132 desa yang terdiri dari 129 desa status dan 3 desa non status, serta 1 kelurahan. Hal diatas merupakan keadaan tahun 2006. Sedangkan tahun 2007 terjadi penambahan kecamatan menjadi 9 kecamatan. Ketiga kecamatan pemekaran itu adalah Kecamatan Lembah Sabil, Setia dan Jeumpa sehingga pada tahun 2013 Kabupaten Aceh Barat Daya terbagi dalam 9 kecamatan, 23 Mukim, dan 152 desa/gampong. Kecamatan Susoh merupakan kecamatan dengan jumlah desa terbanyak yaitu 29 desa.

Terdapat 25 anggota DPRK Aceh Barat Daya tahun 2019 yang berasal dari beberapa partai politik. Anggota DPRK terbanyak dari Partai Abdya Bermartabat yaitu sebanyak 11 orang dan disusul dari Partai Aceh 10 orang dan sisanya dari Nasional Bersatu.

DESCRIPTION

Aceh Barat Daya Regency is a division of the Aceh Selatan Regency through UU No. 4 of 2002. Aceh Barat Daya Regency consists of 9 districts, Mukim 20, 132 villages out of 129 villages comprising 3 village status and non-status, and 1 urban. This above is a state in 2006. Whereas in 2007 there was an additional sub-districts to 9 districts. The third sub-division it is Lembah Sabil, Setia and Jeumpa district so in 2013 Aceh Barat Daya Regency is divided into 9 districts, Mukim 23, and 152 villages. Susoh district is district with the highest number of villages 29 villages.

There are 25 legislative members of Aceh Barat Daya House of Representative (DPRK) that come from several political parties. Most members of DPRK are from Abdya Bermartabat Party followed by Aceh party 10 people and the rest are from Nasional Bersatu party.

2.1 WILAYAH ADMINISTRATIF/*ADMINISTRATIVE AREA*

Tabel 2.1.1 Jumlah Desa¹ Menurut Kecamatan di Kabupaten Aceh Barat Daya, 2019
Number of Villages by Sub District in Aceh Barat Daya Regency, 2019

| Kecamatan <i>Subdistrict</i> | 2015 | 2016 | 2017 | 2018 | 2019 |
|---------------------------------|------|------|------|------|------|
| (1) | (2) | (3) | (4) | (5) | (6) |
| Manggeng | 18 | 18 | 18 | 18 | 18 |
| Lembah Sabil | 14 | 14 | 14 | 14 | 14 |
| Tangan-Tangan | 15 | 15 | 15 | 15 | 15 |
| Setia | 9 | 9 | 9 | 9 | 9 |
| Blang Pidie | 20 | 20 | 20 | 20 | 20 |
| Jeumpa | 12 | 12 | 12 | 12 | 12 |
| Susoh | 29 | 29 | 29 | 29 | 29 |
| Kuala Batee | 21 | 21 | 21 | 21 | 21 |
| Babah Rot | 14 | 14 | 14 | 14 | 14 |
| Aceh Barat Daya | 152 | 152 | 152 | 152 | 152 |

Catatan/ *Note*: ¹ Termasuk kelurahan dan Unit Permukiman Transmigrasi (UPT) / *Include Transmigration Settlement Unit*
Sumber/*Source*: Peraturan Kepala Badan Pusat Statistik Nomor 29 Tahun 2019 Tanggal 15 Januari 2019 tentang Perubahan Atas Peraturan Kepala Badan Pusat Statistik Nomor 55 Tahun 2018 tentang Kode dan Nama Wilayah Kerja Statistik Tahun 2018/ *Chief Statistician Regulation Number 29/2019, January 15 2019, as a revision of Chief Statistician Regulation Number 55 of 2018 on Code and Name of Regional Level of Data Collection*

2.2 SUMBER DAYA MANUSIA/HUMAN RESOURCES

2.2.1 Jumlah Pegawai Negeri Sipil Menurut Jabatan dan Jenis Kelamin di Kabupaten Aceh Barat Daya, 2018-2019 Number of Civil Servants by Occupation and Sex In Aceh Barat Daya Regency, 2018-2019

| Jabatan Occupation | 2018 | | | 2019 | | |
|---|-------------------|---------------------|-----------------|-------------------|---------------------|-----------------|
| | Laki-Laki Male | Perempuan Female | Jumlah Total | Laki-Laki Male | Perempuan Female | Jumlah Total |
| (1) | (2) | (3) | (5) | (6) | (7) | (8) |
| Fungsional Tertentu/ Specific Functional | 466 | 1 195 | 1 661 | 452 | 1 302 | 1 754 |
| Fungsional Umum/Staf/ General Functional | 570 | 684 | 1 254 | 519 | 487 | 1 006 |
| Struktural/ Structural | 295 | 162 | 457 | 316 | 185 | 501 |
| Eselon V/ 5th Echelon | 1 | 2 | 3 | - | 2 | 2 |
| Eselon IV/ 4th Echelon | 169 | 137 | 306 | 187 | 157 | 344 |
| Eselon III/ 3rd Echelon | 99 | 20 | 119 | 106 | 23 | 129 |
| Eselon II/ 2nd Echelon | 26 | 3 | 29 | 23 | 3 | 26 |
| Eselon I/ 1st Echelon | 0 | 0 | 0 | - | - | - |
| Jumlah/Total | 1 331 | 2 041 | 3 372 | 1 603 | 2 159 | 3 762 |

Sumber Data : Badan Kepegawaian dan Pengembangan Sumber Daya Manusia/ IRegional Employment Board of Aceh Barat Daya Regency

Tabel 2.2.2 Jumlah Pegawai Negeri Sipil Menurut Tingkat Pendidikan dan Jenis Kelamin di Kabupaten Aceh Barat Daya, 2018-2019
Number of Civil Servants by Graduate at Institution in Aceh Barat Daya Regency, 2018-2019

| Tingkat Pendidikan <i>Educational Level</i> | 2018 | | | 2019 | | |
|---|--------------------------|----------------------------|------------------------|--------------------------|----------------------------|------------------------|
| | Laki-Laki <i>Male</i> | Perempuan <i>Female</i> | Jumlah <i>Total</i> | Laki-Laki <i>Male</i> | Perempuan <i>Female</i> | Jumlah <i>Total</i> |
| (1) | (2) | (3) | (5) | (6) | (7) | (8) |
| Sampai dengan SD / <i>Up to Primary School</i> | 10 | 1 | 11 | 10 | 1 | 11 |
| SLTP/Sederajat / <i>General/Vocational Junior High School</i> | 23 | 1 | 24 | 22 | 1 | 23 |
| SMA/Sederajat / <i>General/Vocational Senior High School</i> | 424 | 393 | 817 | 412 | 378 | 790 |
| Diploma I, II/Akta I, II / <i>Diploma I, II/Akta I, II</i> | 54 | 148 | 202 | 46 | 93 | 139 |
| Diploma III/Akta III/ Sarjana Muda <i>Diploma III/Akta III/Bachelor</i> | 102 | 483 | 585 | 103 | 489 | 592 |
| Tingkat Sarjana/Doktor/Ph.D / <i>University Graduates</i> | 718 | 1 015 | 40 | 694 | 1012 | 1 706 |
| Jumlah/ <i>Total</i> | 1 331 | 2 041 | 3 372 | 1 287 | 1 974 | 3 261 |

Sumber Data : Badan Kepegawaian dan Pengembangan Sumber Daya Manusia/ IRegional Employment Board of Aceh Barat Daya Regency

Tabel 2.2.3 Jumlah Pegawai Negeri Sipil Menurut Tingkat Kepangkatan dan Jenis Kelamin di Kabupaten Aceh Barat Daya, 2018-2019
Number of Civil Servants by Hierarchy and Sex in Aceh Barat Daya Regency, 2018-2019

| Pangkat/Golongan/Ruang <i>Hierarchy</i> | 2018 | | | 2019 | | |
|--|------------------------------|----------------------------|------------------------|------------------------------|----------------------------|------------------------|
| | Laki- Laki <i>Male</i> | Perempuan <i>Female</i> | Jumlah <i>Total</i> | Laki- Laki <i>Male</i> | Perempuan <i>Female</i> | Jumlah <i>Total</i> |
| (1) | (2) | (3) | (4) | (6) | (7) | (8) |
| 1. I/A (Juru Muda) | 1 | 1 | 2 | 1 | 1 | 2 |
| 2. I/B (Juru Muda Tingkat I) | 4 | 0 | 4 | 4 | - | 4 |
| 3. I/C (Juru) | 11 | 1 | 12 | 8 | 1 | 9 |
| 4. I/D (Juru Tingkat I) | 1 | 0 | 1 | 2 | - | 2 |
| Golongan I/ Range I | 17 | 2 | 19 | 15 | 2 | 17 |
| 5. II/A (Pengatur Muda) | 43 | 28 | 71 | 31 | 16 | 47 |
| 6. II/B (Pengatur Muda Tingkat I) | 126 | 70 | 196 | 131 | 61 | 192 |
| 7. II/C (Pengatur) | 152 | 325 | 477 | 113 | 258 | 371 |
| 8. II/D (Pengatur Tingkat I) | 67 | 64 | 131 | 104 | 107 | 211 |
| Golongan II/ Range II | 388 | 487 | 875 | 379 | 442 | 821 |
| 9. III/A (Penata Muda) | 88 | 197 | 285 | 75 | 166 | 241 |
| 10. III/B (Penata Muda Tingkat 1) | 120 | 314 | 434 | 79 | 267 | 346 |
| 11. III/C (Penata) | 140 | 245 | 385 | 159 | 281 | 440 |
| 12. III/D (Penata Tingkat I) | 246 | 330 | 576 | 255 | 371 | 626 |
| Golongan III/ Range III | 594 | 1 086 | 1 680 | 568 | 1 085 | 1 653 |
| 13. IV/A (Pembina) | 168 | 246 | 414 | 163 | 228 | 391 |
| 14. IV/B (Pembina Tingkat I) | 142 | 219 | 361 | 137 | 214 | 351 |
| 15. IV/C (Pembina Utama Muda) | 21 | 1 | 22 | 24 | 3 | 27 |
| 16. IV/D (Pembina Utama Madya) | 1 | 0 | 1 | 1 | - | 1 |
| 17. IV/E (Pembina Utama) | 0 | 0 | 0 | - | - | - |
| Golongan IV/ Range IV | 332 | 466 | 798 | 325 | 445 | 770 |
| Jumlah/ Total | 1 331 | 2 041 | 3 372 | 1 287 | 3 948 | 5 235 |

Sumber Data : Badan Kepegawaian dan Pengembangan Sumber Daya Manusia/ IRegional Employment Board of Aceh Barat Daya Regency

Tabel 2.2.4 Susunan Dan Nama Anggota DPRK Kabupaten Aceh Barat Daya Keadaan Akhir Tahun 2019
Table Structure and Name of Legislative Member by Political Party in Aceh Barat Daya Regency 2019

| No. | Nama / Names | Jabatan Job Position | Fraksi / Political Party |
|-----|-----------------------|-------------------------|-----------------------------|
| (1) | (2) | | (3) |
| 1 | NURDIANTO | KETUA | FRAKSI ABDYA HEBAT |
| 2 | HENDRA FADLI, SH | WAKIL KETUA | FRAKSI ABDYA SEJAHTERA |
| 3 | SYARIFUDDIN | ANGGOTA | FRAKSI ABDYA HEBAT |
| 4 | SYARIFUDDIN | ANGGOTA | FRAKSI ABDYA SEJAHTERA |
| 5 | SYARKAWI | ANGGOTA | FRAKSI ABDYA HEBAT |
| 6 | ANTON SUMARNO, SE | ANGGOTA | FRAKSI ABDYA SEJAHTERA |
| 7 | TEUKU CUT RAHMAN | ANGGOTA | FRAKSI ABDYA SEJAHTERA |
| 8 | DINA AFRIDHA, S.Pd | ANGGOTA | FRAKSI ABDYA SEJAHTERA |
| 9 | SARDIMAN | ANGGOTA | FRAKSI ABDYA SEJAHTERA |
| 10 | MUNANDAR | ANGGOTA | FRAKSI ABDYA SEJAHTERA |
| 11 | SAID ABBAS | ANGGOTA | FRAKSI ABDYA SEJAHTERA |
| 12 | IKHSAN | ANGGOTA | FRAKSI ABDYA SEJAHTERA |
| 13 | MUSLIM, S.Pd | ANGGOTA | FRAKSI ABDYA HEBAT |
| 14 | SYAMSUL RIZAL, SP | ANGGOTA | FRAKSI ABDYA HEBAT |
| 15 | YUSRAN | ANGGOTA | FRAKSI ABDYA HEBAT |
| 16 | YUSTAR, YS | ANGGOTA | FRAKSI ABDYA SEJAHTERA |
| 17 | AGUSRI SAMHADI, S.H.I | ANGGOTA | FRAKSI ABDYA SEJAHTERA |
| 18 | H. MUNIR. H. UBIT | ANGGOTA | FRAKSI ABDYA SEJAHTERA |
| 19 | ZUL ILFAN | ANGGOTA | FRAKSI ABDYA HEBAT |
| 20 | TEUKU JUNARDI, ST | ANGGOTA | FRAKSI ABDYA SEJAHTERA |
| 21 | YULIZAR | ANGGOTA | FRAKSI ABDYA SEJAHTERA |
| 22 | ZULFAN, SP | ANGGOTA | FRAKSI ABDYA SEJAHTERA |
| 23 | JULINARDI | ANGGOTA | FRAKSI ABDYA SEJAHTERA |
| 24 | USMAN. IA | ANGGOTA | FRAKSI ABDYA SEJAHTERA |
| 25 | HAMDANI. JB | ANGGOTA | FRAKSI ABDYA SEJAHTERA |

Sumber/Source: Sekretariat DPRK Kabupaten Aceh Barat Daya/ Legislative Secretariat of Aceh Barat Daya Regency

Tabel 2.2.5 Susunan Dan Nama Anggota DPRK Kabupaten Aceh Barat Daya Diperinci Menurut Komisi dan Jabatan Keadaan Akhir Tahun 2019
Structure and Name of Legislatif Member In Aceh Barat Daya Regency by Comission and Job Position 2019

| No. | Komisi / Comission | Nama / Names | Jabatan / Job Position |
|-----|-----------------------|-----------------------|---------------------------|
| (1) | (2) | (3) | (4) |
| 1 | | SARDIMAN | KETUA |
| 2 | | JUSTAR, YS | WAKIL KETUA |
| 3 | A | ZULFAN, SP | SEKRETARIS |
| 4 | | JULINARDI | ANGGOTA |
| 5 | | SYAMSUL RIZAL, SP | ANGGOTA |
| 1 | | H. MUNIR. H. UBIT | KETUA |
| 2 | | USMAN. IA | WAKIL KETUA |
| 3 | B | MUNANDAR | SEKRETARIS |
| 4 | | YULIZAR | ANGGOTA |
| 5 | | SYARKAWI | ANGGOTA |
| 6 | | YUSRAN | ANGGOTA |
| 1 | | TEUKU CUT RAHMAN | KETUA |
| 2 | | HAMDANI. JB | WAKIL KETUA |
| 3 | C | DINA AFRIDHA S.Pd | SEKRETARIS |
| 4 | | SAID ABBAS | ANGGOTA |
| 5 | | TEUKU JUNARDI, ST | ANGGOTA |
| 6 | | ZUL ILFAN | ANGGOTA |
| 1 | | IKHSAN | KETUA |
| 2 | | ANTON SUMARNO, SE | WAKIL KETUA |
| 3 | D | AGUSRI SAMHADI. S.H.I | SEKRETARIS |
| 4 | | SYARIFUYDDIN | ANGGOTA |
| 5 | | MUSLIM, S.Pd | ANGGOTA |

Sumber/Source: Sekretariat DPRK Kabupaten Aceh Barat Daya/ Legislative Secretariat of Aceh Barat Daya Regency

3

Populasi dan Ketenagakerjaan *Population and Employment*



PENJELASAN TEKNIS

1. Sumber utama data kependudukan adalah sensus penduduk yang dilaksanakan setiap sepuluh tahun sekali. Sensus penduduk telah dilaksanakan sebanyak enam kali sejak Indonesia merdeka, yaitu tahun 1961, 1971, 1980, 1990, 2000, dan 2010.

Di dalam sensus penduduk, pencacahan dilakukan terhadap seluruh penduduk yang berdomisili di wilayah teritorial Indonesia termasuk warga negara asing kecuali anggota korps diplomatik negara sahabat beserta keluarganya.

Metode pengumpulan data dalam sensus dilakukan dengan wawancara antara petugas sensus dengan responden dan juga melalui *e-census*. Pencatatan penduduk menggunakan konsep usual residence, yaitu konsep di mana penduduk biasa bertempat tinggal. Bagi penduduk yang bertempat tinggal tetap dicacah di mana mereka biasa tinggal, sedangkan untuk penduduk yang tidak bertempat tinggal tetap dicacah di tempat di mana mereka ditemukan petugas sensus pada malam 'Hari Sensus'. Termasuk penduduk yang tidak bertempat tinggal tetap adalah

TECHNICAL NOTES

1. *The main source of demographic data is population census, which is conducted every ten years. Population Census has been conducted six times since Indonesia's independence: 1961, 1971, 1980, 1990, 2000, and 2010. The population census enumerates all residents who domicile in the entire territory of Indonesia including foreign citizens except the diplomatic corps members and their families.*

The method of data collection in a population census involves interviewing respondents and conducting e-census. Enumeration of the population uses the concept of "usual residence", which is the concept of "places where people usually live". De jure was applied to the permanent residents, while de facto was applied to non-permanent residents. The permanent residents were enumerated in place where they normally live, the non-permanent residents were enumerated where they were found by the enumerators, on the night of 'Census Date'. The non permanent residents include homeless people, ship crew, boat people, remote

tuna wisma, awak kapal berbendera Indonesia, penghuni perahu/rumah apung, masyarakat terpencil/terasing, dan pengungsi. Bagi mereka yang mempunyai tempat tinggal tetap dan sedang bepergian ke luar wilayah lebih dari enam bulan, tidak dicacah di tempat tinggalnya, tetapi dicacah di tempat tujuannya. Untuk tahun yang tidak dilaksanakan sensus penduduk, data kependudukan diperoleh dari hasil proyeksi penduduk. Proyeksi penduduk merupakan suatu perhitungan ilmiah yang didasarkan pada asumsi dari komponen-komponen perubahan penduduk, yaitu kelahiran, kematian, dan migrasi. Proyeksi penduduk Indonesia 2010–2035 menggunakan data dasar penduduk hasil SP2010.

2. **Penduduk Indonesia** adalah semua orang yang berdomisili di wilayah teritorial Indonesia selama 6 bulan atau lebih dan atau mereka yang berdomisili kurang dari 6 bulan tetapi bertujuan menetap.
3. **Laju pertumbuhan penduduk** adalah angka yang menunjukkan persentase penambahan penduduk dalam jangka waktu tertentu.

area community, and internally displaced persons. Those who had permanent residence and had been travelling away from their home for six months or more were not enumerated in their permanent place, but in the place where they were during the census.

For the periods where the population census is not conducted, population projection is done to estimate population during those years. The population projection is an estimate based on the demographic components, such as birth, death, and migration. Indonesia's 2010–2035 population projection used the 2010 Population Census as the base population.

2. ***The population of Indonesia*** are all residents of the entire territory of Indonesia who have stayed for six months or longer, and those who intended to stay more than six months even though their length of stay is less than six months.
3. ***The growth rate of population*** is the number that show percentage of population growth within a specified period.

4. **Kepadatan penduduk** adalah rasio banyaknya penduduk per kilometer persegi.
5. **Rasio jenis kelamin** adalah perbandingan antara penduduk laki-laki dan penduduk perempuan pada suatu wilayah dan waktu tertentu. Biasanya dinyatakan dengan banyaknya penduduk laki-laki untuk 100 penduduk perempuan.
6. **Distribusi penduduk** adalah pola persebaran penduduk di suatu wilayah, baik berdasarkan batas-batas geografis maupun berdasarkan batas-batas administrasi pemerintahan.
7. **Komposisi penduduk** adalah pola persebaran penduduk menurut karakteristiknya, contoh: penduduk menurut kelompok umur, penduduk menurut jenis kelamin
8. **Rumah tangga** adalah seseorang atau sekelompok orang yang mendiami sebagian atau seluruh bangunan fisik/sensus dan biasanya tinggal bersama serta pengelolaan makan dari satu dapur. Yang dimaksud makan dari satu dapur adalah jika pengurusan kebutuhan sehari-harinya dikelola bersama-sama menjadi satu.
4. **Population density** is ratio of population per square kilometer.
5. **Sex ratio** is the ratio of males population to females population in a given area and time, usually expressed as the number of males for every 100 females.
6. **Population distribution** is the pattern of population distribution in an area, either by geographic boundaries or by government administrative boundaries.
7. **Population composition** is the pattern of population distribution by its characteristics, example: population by age group, population by sex
8. **Household** is an individual or group of people living in a physical/census building unit or part of it and usually commit on a common provision for food and other essentials of living. Common provision for food means one organising daily needs for all of household members.

9. **Penduduk usia kerja** adalah penduduk yang berumur 15 tahun ke atas.
10. **Angkatan kerja** adalah penduduk usia kerja (15 tahun ke atas) yang bekerja, punya pekerjaan namun sementara tidak bekerja, dan pengangguran.
11. **Bekerja** adalah kegiatan ekonomi yang dilakukan oleh seseorang dengan maksud memperoleh atau membantu memperoleh pendapatan atau keuntungan dan lamanya bekerja paling sedikit 1 jam secara terus menerus dalam seminggu yang lalu (termasuk pekerja keluarga tanpa upah yang membantu dalam suatu usaha/kegiatan ekonomi).
12. **Jumlah jam kerja seluruhnya** adalah jumlah jam kerja yang digunakan untuk bekerja (tidak termasuk jam kerja istirahat resmi dan jam kerja yang digunakan untuk hal-hal di luar pekerjaan).
13. **Lapangan usaha** adalah bidang kegiatan dari pekerjaan/tempat bekerja di mana seseorang bekerja. Klasifikasi lapangan usaha mengikuti Klasifikasi Baku Lapangan Usaha
9. **Working age population** is persons of 15 years and over.
10. **Labor force or economically active** are persons of 15 years and over, who in the previous week were working, temporarily absent from work but having jobs, and unemployment.
11. **Workingis** economic activity conducted by a person and intended to earn income by doing work or helping to do work at least one hour continuously during the reference week (including unpaid family worker/s for any economic activity).
12. **Total working hours** is the total hours spent by an employee to perform all jobs (excluding the time used for other activities which are not classified as work).
13. **Industry** is field of a person's activity or establishment. The classification of industries follows the Indonesia Standard Industrial Classification (KBLI) in one digit.

Indonesia (KBLI) dalam 1 digit.

14. **Status pekerjaan** adalah kedudukan seseorang dalam unit usaha/kegiatan dalam melakukan pekerjaan.
14. **Employment status** is the status of a person at his place of work or establishment where he was employed.
15. **Berusaha sendiri tanpa dibantu orang lain** adalah bekerja atau berusaha dengan menanggung risiko secara ekonomis, yaitu dengan tidak kembalinya ongkos produksi yang telah dikeluarkan dalam rangka usahanya tersebut, serta tidak menggunakan pekerja dibayar maupun pekerja tak dibayar, termasuk yang sifat pekerjaannya memerlukan teknologi atau keahlian khusus.
15. **Own-account worker** is a person who works at his own risk without assisted by paid per mount worker or unpaid worker include technical job or skill job.
16. **Berusaha dibantu buruh tidak tetap/buruh tidak dibayar** adalah bekerja atau berusaha atas risiko sendiri, dan menggunakan buruh/pekerja tak dibayar dan atau buruh/pekerja tidak tetap.
16. **Employer assisted by temporary workers/unpaid worker** is a person who works at his own risk and assisted by temporary worker/unpaid worker.
17. **Berusaha dibantu buruh tetap/buruh dibayar** adalah berusaha atas risiko sendiri dan mempekerjakan paling sedikit satu orang buruh/pekerja tetap yang dibayar.
17. **Employer assisted by permanent workers/paid workers** is a person who does his business at her/his own risk at least one assisted by paid permanent worker.
18. **Employee** is a person who work

18. **Buruh/karyawan/pegawai** adalah seseorang yang bekerja pada orang lain atau instansi/kantor/perusahaan secara tetap dengan menerima upah/gaji baik berupa uang maupun barang. Buruh yang tidak mempunyai majikan tetap, tidak digolongkan sebagai buruh/karyawan, tetapi sebagai pekerja bebas. Seseorang dianggap memiliki majikan tetap jika memiliki 1 (satu) majikan (orang/rumah tangga) yang sama dalam sebulan terakhir, khusus pada sektor bangunan batasannya tiga bulan. Apabila majikannya instansi/lembaga, boleh lebih dari satu.

19. **Pekerja bebas** adalah seseorang yang bekerja pada orang lain/majikan/institusi yang tidak tetap (lebih dari 1 majikan dalam sebulan terakhir) di usaha pertanian baik berupa usaha rumah tangga maupun bukan usaha rumah tangga, ataupun di nonpertanian atas dasar balas jasa dengan menerima upah atau imbalan baik berupa uang maupun barang, dan baik dengan sistem pembayaran harian maupun borongan

20. **Pekerja tak dibayar** adalah seseorang yang bekerja membantu

permanently for other people or institution/office/ company and gains some money/cash or goods as wage/salary. Labor who have no permanent employer is not categorized as a laborer/ worker/employee but casual worker. A laborers in general is considered to have a permanent employer if he has the same employer during the past month, particularly for building construction sector is 3 months. If the employer is an institution, more than 1 (one) employer is allowed.

19. **Casual employee** is a person who does not work permanently for other people/employer/ institution (more than 1 employer during the last 1 month) in agricultural sector, either home industry or not home industry, or in non-agricultural sector based on remuneration paid with money or goods, and based on daily or contact payment system.

20. **Unpaid worker** is a person who intended to work without pa,y either with money or good, in an

usaha untuk memperoleh penghasilan/keuntungan yang dilakukan oleh salah seorang anggota rumah tangga atau bukan anggota rumah tangga tanpa mendapat upah/gajibaik berupa uang maupun barang.

establishment run by other members of the family, relative or neighbour.

<https://acehbaratdayakab.bps.go.id>

ULASAN

DESCRIPTION

Kependudukan

Jumlah penduduk Kabupaten Aceh Barat Daya tahun 2019 yang disajikan pada Tabel 3.1.1 merupakan angka hasil proyeksi penduduk dari sensus penduduk 2010 yang dilaksanakan oleh BPS serta data-data sekunder sebagai data pendukung. Jumlah penduduk Aceh Barat Daya pada tahun 2019 yaitu 148.111 jiwa.

Ukuran distribusi penduduk bermanfaat untuk mengetahui persebaran penduduk tiap wilayah. Di Kabupaten Aceh Barat Daya pada tahun 2019 distribusi penduduk terbesar ada di wilayah kecamatan Blangpidie sebesar 15,94 persen, artinya 15,94 persen penduduk Aceh Barat Daya berada di kecamatan tersebut. Sementara distribusi penduduk terkecil ada di kecamatan Setia, sebesar 6,97 persen.

Kepadatan penduduk bermanfaat untuk mengetahui konsentrasi penduduk di suatu wilayah. Angka kepadatan penduduk terbesar berada di Kecamatan Susoh sebesar 1.208 jiwa/km² artinya bahwa secara rata-rata tiap 1 km persegi wilayah di kecamatan Susoh didiami oleh 1.208 penduduk. Angka kepadatan penduduk terkecil ada di Kecamatan Jeumpa sebesar 29.

Population

The total population of Aceh Barat Daya regency in 2019 presented in 3.1.1 is the final result of forecast from population census in 2010 and secondary data as support data. The total population on Aceh Barat Daya regency in 2019 was 148 111 persons.

Measurement of population distribution usefull for detect population dissemination every district. In 2019, the highest score of Aceh Barat Daya population distribution bound in Blangpidie subdistrict with 15,94 percent, it means 15,94 percent population of Aceh Barat Daya regency reside in Blangpidie. The smallest score of Aceh Barat Daya population distribution bound in Setia district with 6,97 percent.

Population density usefull for detect population concentration of a district. The highest score of population density rate bound in Susoh subdistrict with 1.208 of, it means in average each 1 square kilometer area in Susoh subdistrict inhabited by 1.208 people. The smallest score of population density rate bound in Jeumpa subdistrict with 29.

Pada tahun 2019, rasio jenis kelamin penduduk Kabupaten Aceh Barat Daya sebesar 98.09. Angka rasio jenis kelamin yang lebih kecil dari 100 ini menunjukkan bahwa jumlah penduduk laki-laki di Kabupaten Aceh Barat Daya lebih kecil dari pada jumlah penduduk perempuan. Untuk setiap 100 penduduk perempuan terdapat 98 laki-laki.

Ketenagakerjaan

Tenaga kerja adalah modal bagi geraknya roda pembangunan. Jumlah dan komposisi tenaga kerja akan terus mengalami perubahan seiring dengan berlangsungnya proses demografi.

Pegawai negeri sipil (PNS) merupakan aparatur negara yang menjadi bagian dari tenaga kerja. Pada tahun 2019, Kabupaten Aceh Barat Daya memiliki 3.372 PNS, terdiri dari 1.331 pegawai laki-laki dan 2.041 pegawai perempuan.

Sex Ratio (of males to females) of Aceh Barat Daya Regency people in 2019 were less than 100. This means the number of males was less than females. Which for every 100 women inhabitants there are 99 men population.

Employment

Manpower is one capital in the development dynamics. Total number and the composition of manpower will change parallel with demographic process.

Civil servant job is a part of manpower. In 2019, Aceh Barat Daya regency has 3 372 civil servants, consist of 1 331 male and 2 041 female civil servants.

3.1 KEPENDUDUKAN/*POPULATION*

Tabel 3.1.1 Penduduk, Laju Pertumbuhan Penduduk, Distribusi Persentase Penduduk, Kepadatan Penduduk, Rasio Jenis Kelamin Penduduk Menurut Kecamatan di Kabupaten Aceh Barat Daya, 2010 dan 2019
Population, Population Growth Rate, Percentage Distribution of Population, Population Density, and Population Sex Ratio by Sub District in Aceh Barat Daya Regency, 2010 and 2019

| Kecamatan <i>Subdistrict</i> | Penduduk (ribu) <i>Population (thousand)</i> | | Laju Pertumbuhan Penduduk per Tahun <i>Annual Population Growth Rate (%)</i> |
|---------------------------------|---|-------------------|--|
| | 2010 ¹ | 2019 ² | 2019 |
| (1) | (2) | (3) | (4) |
| Manggeng | 12.780 | 14.269 | 0,92 |
| Lembah Sabil | 9.605 | 11.001 | 0,92 |
| Tangan-Tangan | 11.505 | 12.576 | 0,60 |
| Setia | 7.465 | 10.670 | 3,40 |
| Blang Pidie | 20.066 | 23.963 | 1,51 |
| Jeumpa | 9.481 | 10.969 | 1,19 |
| Susoh | 20.934 | 23.429 | 0,86 |
| Kuala Batee | 17.784 | 21.325 | 1,59 |
| Babah Rot | 16.371 | 22.191 | 2,81 |
| Aceh Barat Daya | 125.991 | 150.393 | 1,54 |

Catatan/Note: 1 Hasil SP2010 (Mei)/ *The result of the 2010 Population Census (May)*

2 Hasil Proyeksi Penduduk Indonesia 2015-2035 (Pertengahan Tahun/Juni)/ *The result of Indonesia Population Projection 2010-2035 (mid year/June)*

3 Rata-rata laju pertumbuhan Penduduk per tahun 2000-2010 untuk Aceh dihitung dengan menggunakan data Sensus Penduduk Aceh Nias (SPAN) 2005 dan SP2010/ *Annual growth rate of population 2000-2010 to Aceh was calculated using data Aceh Nias Population Census (SPAN) 2005 and 2010 Population Census*

Sumber/Source: BPS, Sensus Penduduk 2010 dan Proyeksi Penduduk Indonesia 2010–2035/ *BPS-Statistics Indonesia, 2010 Population Census and Indonesia Population Projection 2015-2045*

Lanjutan Tabel 3.1.1

| Kecamatan Subdistrict | Persentase Penduduk <i>Percentage of Total Population</i> | | Kepadatan Penduduk per km2 <i>Population Density per sq.km</i> | |
|--------------------------|--|-------------------|---|-------------------|
| | 2010 ¹ | 2019 ² | 2010 ¹ | 2019 ² |
| (1) | (5) | (6) | (7) | (8) |
| Manggeng | 10,14 | 9,488 | 230 | 349 |
| Lembah Sabil | 7,62 | 7,315 | 152 | 111 |
| Tangan-Tangan | 9,13 | 8,362 | 20 | 95 |
| Setia | 5,93 | 7,095 | 233 | 243 |
| Blang Pidie | 15,93 | 15,934 | 31 | 51 |
| Jeumpa | 7,53 | 7,294 | 17 | 30 |
| Susoh | 16,62 | 15,578 | 424 | 1.230 |
| Kuala Batee | 14,12 | 14,180 | 434 | 120 |
| Babah Rot | 12,99 | 14,755 | 52 | 42 |
| Aceh Barat Daya | 100,00 | 100,00 | 54 | 80 |

Catatan/Note: 1 Hasil SP2010 (Mei)/ *The result of the 2010 Population Census (May)*

2 Hasil Proyeksi Penduduk Indonesia 2015-2035 (Pertengahan Tahun/Juni)/ *The result of Indonesia Population Projection 2010-2035 (mid year/June)*

3 Rata-rata laju pertumbuhan Penduduk per tahun 2000-2010 untuk Aceh dihitung dengan menggunakan data Sensus Penduduk Aceh Nias (SPAN) 2005 dan SP2010/ *Annual growth rate of population 2000-2010 for Aceh was calculated using data Aceh Nias Population Census (SPAN) 2005 and 2010 Population Census*

Sumber/Source: BPS, Sensus Penduduk 2010 dan Proyeksi Penduduk Indonesia 2010-2035/BPS-*Statistics Indonesia, 2010 Population Census and Indonesia Population Projection 2015-2045*

Lanjutan Tabel 3.1.1

| Kecamatan Subdistrict | Rasio Jenis Kelamin Population Sex Ratio | |
|--------------------------|---|-------------------|
| | 2010 ¹ | 2019 ² |
| (1) | (11) | (12) |
| Manggeng | 97,16 | 96,49 |
| Lembah Sabil | 95,98 | 96,13 |
| Tangan-Tangan | 95,70 | 95,80 |
| Setia | 103,24 | 102,81 |
| Blang Pidie | 98,73 | 98,35 |
| Jeumpa | 98,31 | 97,89 |
| Susoh | 98,88 | 98,96 |
| Kuala Batee | 98,46 | 99,13 |
| Babah Rot | 103,16 | 103,48 |
| Aceh Barat Daya | 98,86 | 99,01 |

Catatan/Note: 1 Hasil SP2010 (Mei)/ *The result of the 2010 Population Census (May)*

2 Hasil Proyeksi Penduduk Indonesia 2015-2035 (Pertengahan Tahun/Juni)/ *The result of Indonesia Population Projection 2010-2035 (mid year/June)*

3 Rata-rata laju pertumbuhan Penduduk per tahun 2000-2010 untuk Aceh dihitung dengan menggunakan data Sensus Penduduk Aceh Nias (SPAN) 2005 dan SP2010/ *Annual growth rate of population 2000-2010 to Aceh was calculated using data Aceh Nias Population Census (SPAN) 2005 and 2010 Population Census*

Sumber/Source: BPS, Sensus Penduduk 2010 dan Proyeksi Penduduk Indonesia 2010-2035/ *BPS-Statistics Indonesia, 2010 Population Census and Indonesia Population Projection 2015-2045*

Tabel 3.1.2 Jumlah Penduduk Usia Sekolah Di Kabupaten Aceh Barat Daya, 2019
Table Population of School Age In Aceh Barat Daya Regency, 2019

| Kode | Kecamatan / Subdistrict | 7-12 | 13-15 | 16-18 | Total/ Total |
|--------|-------------------------|-------|-------|-------|--------------|
| (1) | (2) | (3) | (4) | (5) | (6) |
| 010 | Manggeng | 1709 | 865 | 812 | 3386 |
| 011 | Lembah Sabil | 1323 | 669 | 600 | 2592 |
| 020 | Tangan-Tangan | 1559 | 730 | 675 | 2964 |
| 021 | Setia | 1246 | 608 | 582 | 2436 |
| 030 | Blangpidie | 2673 | 1242 | 1177 | 5092 |
| 031 | Jeumpa | 1277 | 608 | 561 | 2446 |
| 040 | Susoh | 2761 | 1251 | 1165 | 5177 |
| 050 | Kuala Batee | 2425 | 1148 | 1013 | 4586 |
| 060 | Babahrot | 2920 | 1411 | 1253 | 5584 |
| Jumlah | | 17893 | 8532 | 7838 | 34263 |

Sumber/Source: BPS Kabupaten Aceh Barat Daya/ BPS- Statistics of Aceh Barat Daya Regency

Tabel 3.1.3 Jumlah Penduduk yang Masuk dan Keluar Selama 2019 di Kabupaten Aceh Barat Daya (Keadaan Desember)
Table *Number of Migration during in Aceh Barat Daya Regency, 2019*

| No | Kecamatan <i>Subdistrict</i> | Penduduk Yang Masuk / <i>In</i> | | | Penduduk Yang Keluar / <i>Out</i> | | |
|-----|---------------------------------|---------------------------------|---------------|---------------|-----------------------------------|---------------|---------------|
| | | LK | PR | JML | LK | PR | JML |
| | | <i>Male</i> | <i>Female</i> | <i>Totals</i> | <i>Male</i> | <i>Female</i> | <i>Totals</i> |
| (1) | (2) | (3) | (4) | (5) | (6) | (7) | (8) |
| 010 | Manggeng | 222 | 210 | 432 | 120 | 124 | 244 |
| 011 | Lembah Sabil | 93 | 57 | 150 | 86 | 63 | 149 |
| 020 | Tangan-Tangan | 112 | 77 | 189 | 215 | 173 | 388 |
| 021 | Setia | 128 | 82 | 210 | 128 | 89 | 217 |
| 030 | Blangpidie | 254 | 196 | 450 | 262 | 192 | 454 |
| 031 | Jeumpa | 114 | 83 | 197 | 118 | 90 | 208 |
| 040 | Susoh | 172 | 144 | 316 | 191 | 158 | 349 |
| 050 | Kuala Batee | 154 | 112 | 266 | 168 | 122 | 290 |
| 060 | Babahrot | 160 | 125 | 285 | 175 | 146 | 321 |
| | 2019 | 1409 | 1086 | 2495 | 1463 | 1157 | 2620 |
| | 2018 | 928 | 712 | 1640 | 1882 | 1277 | 3159 |
| | 2017 | 97 | 110 | 207 | 54 | 58 | 112 |
| | 2016 | 71 | 60 | 131 | 42 | 41 | 83 |

Sumber/Source: Dinas Kependudukan dan Pencatatan Sipil/ *Demographic and Civil Registration Service*

Tabel
Table

3.1.4 Jumlah Akta yang Diterbitkan Menurut Jenis Akta Pada Dinas Kependudukan dan Catatan Sipil Kabupaten Aceh Barat Daya Tahun 2019
Number of Acts by Total Birth and Death In Aceh Barat Daya Regency, 2019

| No | Bulan | Akta | |
|-----|-----------|-------------------------|------------------------|
| | | Kelahiran/ <i>Birth</i> | Kematian/ <i>Death</i> |
| (1) | (2) | (3) | (4) |
| 1 | Januari | 397 | 96 |
| 2 | Februari | 446 | 75 |
| 3 | Maret | 398 | 77 |
| 4 | April | 393 | 82 |
| 5 | Mei | 210 | 82 |
| 6 | Juni | 287 | 82 |
| 7 | Juli | 543 | 84 |
| 8 | Agustus | 358 | 95 |
| 9 | September | 372 | 91 |
| 10 | Oktober | 475 | 92 |
| 11 | November | 485 | 60 |
| 12 | Desember | 383 | 75 |
| | | 2019 | 991 |
| | Jumlah | 2018 | 1 020 |
| | | 2017 | 1 088 |

Sumber/Source: Dinas Kependudukan dan Pencatatan Sipil/ *Demographic and Civil Registration Service*

Tabel 3.1.5 Jumlah Penduduk Menurut Status Perkawinan di Kabupaten Aceh Barat Daya Tahun 2019
Table *Population by Marital Status by Subdistrict in Aceh Barat Daya Regency 2019*

| NO | Kecamatan Subdistrict | Belum Kawin | Kawin | Cerai Hidup | Cerai Mati |
|-------|--------------------------|----------------|--------|-------------|------------|
| (1) | (2) | (3) | (4) | (5) | (6) |
| 010 | Manggeng | 8.011 | 6.452 | 99 | 930 |
| 011 | Lembah Sabil | 5.731 | 4.842 | 82 | 701 |
| 020 | Tangan-Tangan | 6.990 | 5.973 | 92 | 765 |
| 021 | Setia | 4.421 | 3.875 | 54 | 464 |
| 030 | Blangpidie | 12.437 | 10.186 | 138 | 1.189 |
| 031 | Jeumpa | 5.831 | 4.864 | 44 | 631 |
| 040 | Susoh | 12.902 | 10.418 | 117 | 1.396 |
| 050 | Kuala Batee | 10.921 | 9.379 | 167 | 1.297 |
| 060 | Babahrot | 10.819 | 8.948 | 141 | 941 |
| | 2019 | 78.063 | 64.937 | 934 | 8.314 |
| TAHUN | 2018 | 78 377 | 63 909 | 885 | 7 981 |

Sumber/Source: Dinas Kependudukan dan Pencatatan Sipil/ Demographic and Civil Registration Service

3.2 KETENAGAKERJAAN/*EMPLOYMENT*

Tabel 3.2.1 Jumlah Penduduk Berumur 15 Tahun Keatas Menurut Tempat Tinggal dan Jenis Kegiatan Selama Seminggu yang Lalu di Kabupaten Aceh Barat Daya, 2019
Population Aged 15 Years and Over by Rural/Urban and Type of Activity During The Previous Week in Aceh Barat Daya Regency, 2019

| Uraian | Angkatan Kerja/ <i>Economically Active</i> | | | Bukan Angkatan Kerja <i>Economically Inactive</i> | Jumlah Total |
|--------------------------------------|--|--|--------------|--|--------------|
| | Bekerja <i>Working</i> | Pengangguran Terbuka <i>Unemployment</i> | Jumlah Total | | |
| (1) | (2) | (3) | (4) | (5) | (6) |
| Menurut Daerah Tempat Tinggal | | | | | |
| Perkotaan | 14332 | 614 | 14946 | 10401 | 25341 |
| Perdesaan | 45336 | 2069 | 47395 | 34232 | 81627 |
| Total | 59658 | 2683 | 62341 | 44633 | 106974 |
| Menurut Jenis Kelamin | | | | | |
| Laki-laki | 40821 | 1430 | 42251 | 10362 | 52613 |
| Perempuan | 18837 | 1253 | 20090 | 34271 | 54361 |
| Total | 59658 | 2683 | 62341 | 44633 | 106974 |

Sumber/*Source*: Survei Angkatan Kerja Nasional Agustus/*August National Labor Force Survey*

Tabel 3.2.2 Jumlah Penduduk Berumur 15 Tahun Keatas Menurut Jenis Kegiatan Selama Seminggu yang Lalu dan Jenis Kelamin di Kabupaten Aceh Barat Daya, 2019
Population Aged 15 Years and Over by Type of Activity During The Previous Week and Sex in Aceh Barat Daya Regency, 2019

| Kegiatan Utama <i>Main Activity</i> | Jenis Kelamin/ <i>Sex</i> | | |
|--|---------------------------|----------------------------|------------------------|
| | Laki-laki <i>Male</i> | Perempuan <i>Female</i> | Jumlah <i>Total</i> |
| (1) | (2) | (3) | (4) |
| Angkatan Kerja/<i>Economically Active</i> | | | |
| Bekerja/ <i>Working</i> | 40821 | 18837 | 59658 |
| Pengangguran Terbuka/ <i>Unemployment</i> | 1430 | 1253 | 2683 |
| Bukan Angkatan Kerja <i>Economically Inactive</i> | | | |
| Sekolah/ <i>Attending School</i> | 4370 | 3730 | 8100 |
| Mengurus Rumah Tangga/ <i>Housekeeping</i> | 706 | 28274 | 28980 |
| Lainnya/ <i>Others</i> | 5286 | 2267 | 7553 |
| Jumlah/<i>Total</i> | 52613 | 54361 | 106974 |

Sumber/*Source*: Survei Angkatan Kerja Nasional Agustus/*August National Labor Force Survey*

Tabel 3.2.3 Jumlah Pencari Kerja Yang Terdaftar Menurut Kelompok Umur Dan Jenis Kelamin Pada Kantor Dinas Tenaga Kerja Di Kabupaten Aceh Barat Daya Tahun 2019
Number of Registered Job Seeker by Age Group And Sex at Man Power Service 2019

| NO | Kelompok Umur/ Age Grouping | Terdaftar | | Ditempatkan | | Dihapus | | Belum Ditempatkan / Hasnot deployed | |
|-------|-----------------------------|------------|-----|-------------|-----|---------|-----|-------------------------------------|-----|
| | | Registered | | Placed | | Omitted | | | |
| | | L/M | W/F | L/M | W/F | L/M | W/F | L/M | W/F |
| 1 | 10-14 | | | | | | | | |
| 2 | 15-19 | | | | | | | | |
| 3 | 20-24 | | | | | | | | |
| 4 | 25-29 | | | | | | | | |
| 5 | 30-34 | | | | | | | | |
| 6 | 35-44 | | | | | | | | |
| 7 | 45-54 | | | | | | | | |
| 8 | 55+ | | | | | | | | |
| | 2019 | | | | | | | | |
| | 2018 | ... | ... | ... | ... | ... | ... | ... | ... |
| Tahun | 2017 | ... | ... | ... | ... | ... | ... | ... | ... |
| | 2016 | 23 | 75 | - | - | - | - | 23 | 75 |

Catatan/Notes : L/M = Laki-laki
W/F = Wanita

Sumber/Source: Dinas Penanaman Modal dan Pelayanan Terpadu Satu Pintu, Tenaga Kerja, dan Transmigrasi

Keterangan : Data Tidak Tersedia

Tabel 3.2.4 Jumlah Pencari Kerja Yang Terdaftar Menurut Tingkat Pendidikan Pada Kantor Dinas Tenaga Kerja Di Kabupaten Aceh Barat Daya Tahun 2019
Number of Registered Job Seeker by Level Education at Man Power Service 2019

| No | Tingkat Pendidikan / Level Of Education | Terdaftar | | Ditempatkan | | Dihapus | | Belum Ditempatkan/ | |
|-------|---|-------------------|-----|---------------|-----|----------------|-----|------------------------|-----|
| | | <i>Registered</i> | | <i>Placed</i> | | <i>Omitted</i> | | <i>Hasnot deployed</i> | |
| | | L/M | W/F | L/M | W/F | L/M | W/F | L/M | W/F |
| 1 | Tidak Tamat SD | | | | | | | | |
| 2 | SD/Sederajat | | | | | | | | |
| 3 | SLTP/Sederajat | | | | | | | | |
| 4 | SLTA/Sederajat | | | | | | | | |
| 5 | Sarjana Muda | | | | | | | | |
| 6 | Sarjana Penuh | | | | | | | | |
| | | 2019 | | | | | | | |
| | | 2018 | 90 | - | - | - | - | - | - |
| TAHUN | | 2017 | 135 | 166 | - | - | - | - | - |
| | | 2016 | 23 | 75 | - | - | - | 23 | 75 |

Keterangan / Note : L/M = Lelaki/Male

W/F = Wanita/Female

Sumber/Source: Dinas Penanaman Modal dan Pelayanan Terpadu Satu Pintu, Tenaga Kerja, dan Transmigrasi

Keterangan : Data Tidak Tersedia

Tabel 3.2.5 Jumlah Pencari Kerja Sarjana Muda dan Sarjana yang Belum Ditempatkan menurut Jurusan Di Kabupaten Aceh Barat Daya Tahun 2019
Number of Registered Job Seeker by Subject at Man Power Service 2019

| No | Kelompok / Grouping | Dr/ Ph.D | | Sarjana Penuh/ Graduate | | Sarjana Muda/ Bachelor | |
|-------|---------------------|-------------|------------|----------------------------|-----|---------------------------|-----|
| | | L/M | W/F | L/M | W/F | L/M | W/F |
| | | 1 | Ilmu Pasti | | | | |
| 2 | Geografi | | | | | | |
| 3 | Biologi | | | | | | |
| 4 | Teknologi | | | | | | |
| 5 | Pertanian | | | | | | |
| 6 | Kesehatan | | | | | | |
| 7 | Sosial Budaya | | | | | | |
| 8 | Kejuruan | | | | | | |
| 9 | Lain-lain | | | | | | |
| | | 2019 | | | | | |
| | | 2018 | | | | | |
| TAHUN | | 2017 | | | | | |
| | | 2016 | | | | | |

L/M = Lelaki/Male
Keterangan : Data Tidak Tersedia

W/F = Wanita/Female

Sumber/Source: Dinas Penanaman Modal dan Pelayanan Terpadu Satu Pintu, Tenaga Kerja, dan Transmigrasi

Keterangan : Data Tidak Tersedia

Tabel 3.2.6 Jumlah Pencari Kerja Menurut Kecamatan Di Kabupaten Aceh Barat Daya Tahun 2019
Table Number of Job Seeker by Subdistrict in Aceh Barat Daya, 2019

| No | Kecamatan / Subdistrict | Pencari Kerja/ Job Seeker |
|-----|-------------------------|------------------------------|
| 010 | Manggeng | |
| 011 | Lembah Sabil | |
| 020 | Tangan-Tangan | |
| 021 | Setia | |
| 030 | Blangpidie | |
| 031 | Jeumpa | |
| 040 | Susoh | |
| 050 | Kuala Batee | |
| 060 | Babahrot | |

2019

Sumber/Source: Dinas Penanaman Modal dan Pelayanan Terpadu Satu Pintu, Tenaga Kerja, dan Transmigrasi

Keterangan : Data Tidak Tersedia

Tabel 3.2.7 Jumlah Perusahaan dan Buruh yang Terdaftar berdasarkan Undang-Undang No 7 Tahun 1981 Di Kabupaten Aceh Barat Daya Tahun 2019
Number of Establishment and Labour Registered based on Act 7 1981 in Aceh Barat Daya 2019

| No | Lapangan Usaha / Field of Work | Jumlah Perusahaan/ Establishment | Jumlah Buruh/ Labour |
|-------|--------------------------------|-------------------------------------|-------------------------|
| 1 | Pertanian/Perkebunan | | |
| 2 | Pertambangan | | |
| 3 | Industri | | |
| 4 | Listrik | | |
| 5 | Bangunan | | |
| 6 | Perdagangan | | |
| 7 | Angkutan/Komunikasi | | |
| 8 | Keuangan | | |
| 9 | Lain-lain | | |
| | 2019 | | |
| | 2018 | 22 | 957 |
| TAHUN | 2017 | 29 | 994 |
| | 2016 | 32 | 973 |

Sumber/Source: Dinas Penanaman Modal dan Pelayanan Terpadu Satu Pintu, Tenaga Kerja, dan Transmigrasi

Keterangan : Data Tidak Tersedia

4

Sosial

social



PENJELASAN TEKNIS

1. **Tidak/belum pernah sekolah** adalah mereka yang tidak pernah atau belum pernah terdaftar dan tidak pernah atau belum pernah aktif mengikuti pendidikan di suatu jenjang pendidikan formal. Termasuk juga yang tamat/belum tamat taman kanak-kanak tetapi tidak melanjutkan ke sekolah dasar.
2. **Masih bersekolah** adalah mereka yang terdaftar dan aktif mengikuti pendidikan formal dan nonformal (Paket A, B, atau C), baik pendidikan dasar, menengah maupun pendidikan tinggi. Bagi mahasiswa yang sedang cuti dianggap masih bersekolah.
3. **Tidak bersekolah lagi** adalah mereka yang pernah terdaftar dan aktif mengikuti pendidikan di suatu jenjang pendidikan formal dan nonformal (Paket A, B, atau C), tetapi pada saat pencacahan tidak lagi terdaftar dan tidak aktif mengikuti pendidikan.
4. **Tamat sekolah** adalah menyelesaikan pelajaran yang ditandai dengan lulus ujian akhir pada kelas atau tingkat terakhir suatu jenjang pendidikan di sekolah

TECHNICAL NOTES

1. **Not/never attending school** is someone who has never attended or never been registered in a formal education, such as primary, secondary, and tertiary education. Those who just completed kindergarten are considered as never attended school.
2. **Attending school** is someone who is currently attending primary, secondary, or tertiary education, including package A, package B, or package C. College student who postpones his/her study is considered as attending school.
3. **Not attending school anymore** is someone who had enrolled and participated in formal and non-formal education in the past including package A, package B, or package C, but currently does not attend school.
4. **Completed particular level of education** is someone who has completed particular level of education in private or public school and accepting graduation

negeri maupun swasta dengan mendapatkan tanda tamat belajar/ijazah. Seseorang yang belum mengikuti pelajaran pada kelas tertinggi tetapi telah mengikuti ujian akhir dan lulus dianggap tamat sekolah.

5. **Dapat membaca dan menulis** artinya dapat membaca dan menulis kata-kata/kalimat sederhana dengan suatu aksara tertentu.

6. **Jalur Pendidikan di Indonesia** terdiri atas 1) pendidikan formal, 2) pendidikan nonformal, dan 3) pendidikan informal yang ketiganya dapat saling melengkapi dan memperkaya (Undang-Undang No. 20 Tahun 2015 tentang Sistem Pendidikan Nasional).

7. **Jenjang Pendidikan Formal** terdiri atas pendidikan dasar, pendidikan menengah, dan pendidikan tinggi. Jenis pendidikan yang diajarkan mencakup pendidikan umum, kejuruan, akademik, profesi, vokasi, keagamaan, dan khusus.

a. Pendidikan Dasar berbentuk Sekolah Dasar (SD) dan Madrasah Ibtidaiyah (MI) atau bentuk lain yang sederajat serta Sekolah Menengah Pertama

certificate. Someone who has never attended the highest grade but passed the final exam is considered as completed particular level of education.

5. **Able to read and write** is the ability to read and write at least a simple sentence in any letter of alphabets.

6. **The Education System in Indonesia** consists of 1) a formal education, 2) non-formal education, and 3) informal education that all three can be complementary and enriching (Law No. 20 Year 2015 about The National Education System).

7. **The Formal Education Level** consists of primary education, secondary education, and high education. The kind of education that taught consists of general education, vocational, academic, professional, religious, and specific education.

a. The Primary Education consists of Elementary School and Islamic Elementary School or other equivalent forms and

(SMP) dan Madrasah Tsanawiyah (MTs), atau bentuk lain yang sederajat.

- b. Pendidikan Menengah berbentuk Sekolah Menengah Atas (SMA), Madrasah Aliyah (MA), Sekolah Menengah Kejuruan (SMK), dan Madrasah Aliyah Kejuruan (MAK), atau bentuk lain yang sederajat.
- c. Pendidikan Tinggi merupakan jenjang pendidikan setelah pendidikan menengah yang mencakup program pendidikan diploma, sarjana, magister, spesialis, dan doktor yang diselenggarakan oleh perguruan tinggi. Perguruan tinggi dapat berbentuk akademi, politeknik, sekolah tinggi, institut, atau universitas.

8. **Rumah Sakit** adalah tempat pemeriksaan dan perawatan kesehatan, biasanya berada di bawah pengawasan dokter/tenaga medis, yang melayani penderita yang sakit untuk berobat rawat jalan atau rawat inap.

9. **Rumah Sakit Bersalin** adalah rumah sakit khusus untuk persalinan, dilengkapi pelayanan spesialis pemeriksaan kehamilan, persalinan, rawat inap dan rawat jalan ibu dan

Junior High School and MTs, or other equivalent forms.

b. The Secondary Education consists of the senior high school, MA, Vocational School, and Vocational Madrasah Aliyah, or other equivalent forms.

c. The High Education consists of the education level after the secondary education that consists of diplomas, bachelor, master, specialist, and doctoral degrees that are held by the college. The colleges can be academy, polytechnic, high school, institute, or university.

8. **Hospital** is a place for health check, usually controlled/supervised by doctors/medical personnel to serve the ill patients to get outpatient or inpatient treatment services.

9. **Maternity Hospital** is a specialized hospital for childbirth, has specialist inspection service to pregnancy, childbirth,

anak yang berada di bawah pengawasan dokter spesialis kandungan.

hospitalization and outpatient for mothers and children that is under the supervision of an obstetrician.

10. **Rumah Bersalin** adalah sarana pelayanan kesehatan dengan izin sebagai rumah bersalin, dilengkapi pelayanan pemeriksaan kehamilan, persalinan serta pemeriksaan ibu dan anak yang berada di bawah pengawasan bidan senior.

10. **Maternity House** is health care facility with a license as a maternity house, equipped with prenatal care, childbirth and examination of mothers and children which is under the supervision of a senior midwife.

11. **Poliklinik** adalah sarana kesehatan yang dipakai untuk pelayanan berobat jalan, biasanya berada di bawah pengawasan dokter/tenaga medis.

11. **Polyclinic** is a health facility in which to get outpatient services, usually under the control of doctor/medical personnel.

12. **Puskesmas (Pusat Kesehatan Masyarakat)** adalah unit pelaksana teknis dinas kesehatan kabupaten/kota yang mempunyai fungsi utama sebagai penyelenggara pelayanan kesehatan tingkat pertama. Wilayah kerja puskesmas maksimal adalah satu kecamatan dan untuk dapat menjangkau wilayah kerjanya, puskesmas mempunyai jaringan pelayanan yang meliputi unit Puskesmas Pembantu (Pustu), unit Puskesmas Keliling (Puskel), dan unit bidan desa/komunitas (Peraturan Menteri Kesehatan RI No. 75 Tahun 2016 Tentang Pusat Kesehatan

12. **Public Health Center** is technical implementation unit of regency health department that have the primary function as a first-level health care providers. The working area standard of public health center is one district and to reach their working areas, public health centers have a service network covering subsidiary of public health center, mobile public health center units, and midwife units (Regulation of the Minister of Health of Indonesia Number 75 Year 2016 about Public Health Center).

Masyarakat).

13. **Apotek** adalah suatu tempat tertentu yang digunakan untuk melakukan pekerjaan kefarmasian, dan penyaluran/penjualan obat atau bahan farmasi dan perbekalan kesehatan lainnya kepada masyarakat yang dikelola oleh tenaga apoteker (Peraturan Menteri Kesehatan RI No. 1332 Tahun 2002 Tentang Perubahan Atas Peraturan Menteri Kesehatan RI No. 922/MENKES/PER/X/1993 Tentang Ketentuan dan Tata Cara Pemberian Izin Apotek).
14. **Imunisasi** adalah memasukkan kuman atau racun penyakit tertentu yang sudah dilemahkan (vaksin) ke dalam tubuh dengan cara disuntik atau diminum (diteteskan dalam mulut) dengan maksud agar terjadi kekebalan tubuh terhadap penyakit tersebut.
15. **Peristiwa tindak pidana yang dilaporkan** ialah setiap peristiwa yang diterima kepolisian dari laporan masyarakat, atau peristiwa dimana pelakunya tertangkap tangan oleh kepolisian.
16. **Jumlah tindak pidana** menggambarkan jumlah kasus
13. **Pharmacy** is a specific place that is used for pharmaceutical jobs, and distribution/sale of drugs/pharmaceuticals and other medical supplies to people that are administered by trained pharmacist (Regulation of the Minister of Health of Indonesia Number 1332 Year 2002 about the Changes of Regulation of the Minister of Health of Indonesia Number 922/MENKES/PER/X/1993 about Pro-vision and Procedures for Administration of Licensed Pharmacies).
14. **Immunization** is putting enervated microbe of a certain disease into human body by injection or drinking (dropping into mouth) to make the body immune to that disease.
15. **Reported crime incidence** includes all criminal cases reported and received by police office, and all crimes caught by police.
16. **Crime total** refers to the number of criminal cases occurring during a given period.

tindak pidana yang terjadi pada kurun waktu tertentu.

17. Resiko penduduk terjadi tindak pidana per 100.000 penduduk

$$= \frac{\text{Jumlah tindak pidana tahun } t}{\text{Jumlah penduduk tahun } t} \times 100.000$$

Resiko penduduk terjadi tindak pidana per 100.000 penduduk mengindikasikan peluang penduduk berisiko terkena tindak pidana. Biasanya dinyatakan dalam setiap 100.000 penduduk.

18. Selang waktu terjadi tindak pidana tahun t

$$= \frac{365 \times 24 \times 60 \times 60}{\text{Jumlah tindak pidana tahun } t} \times (\text{detik})$$

Selang waktu terjadi tindak pidana tahun t mengindikasikan selang waktu terjadinya satu tindak kejahatan dengan kejahatan yang lain.

19. Persentase penyelesaian tindak pidana

17. Crime rate

$$= \frac{\text{Number of criminal cases year } t}{\text{Total population year } t} \times 100.000$$

Crime rate indicates the probability of population exposed to risk of crime, expressed in every 100,000 people.

18. Crime clock

$$= \frac{365 \times 24 \times 60 \times 60}{\text{Number of criminal cases year } t} \times (\text{second})$$

Crime clock indicates the time interval of occurrence between one crime to another crime.

19. Crime clearance rate

$$= \frac{\text{Number of cleared criminal cases}}{\text{Number of reported criminal cases}} \times 100\%$$

Crime clearance rate refers to percentage of crime clearance by police. A criminal case is

$$= \frac{\text{Jumlah tindak pidana yang diselesaikan}}{\text{Jumlah peristiwa tindak pidana yang dilaporkan}} \times 100\%$$

Persentase penyelesaian peristiwa tindak pidana menyatakan persentase penyelesaian tindak pidana oleh polisi. Suatu tindak pidana dinyatakan sebagai kasus yang selesai di tingkat kepolisian, apabila:

1. berkas perkaranya sudah siap untuk diserahkan atau telah diserahkan kepada kejaksaan;
2. dalam hal delik aduan, pengaduannya dicabut dalam tenggang waktu yang telah ditentukan menurut undang-undang;
3. telah diselesaikan oleh kepolisian berdasarkan azas *plichtmatigheid* (kewajiban berdasarkan kewenangan hukum);
4. kasus yang dimaksud tidak termasuk kompetensi kepolisian
5. tersangka meninggal dunia;
6. kasus kadaluwarsa.

20. **Bencana Alam** adalah peristiwa atau serangkaian peristiwa yang mengancam dan mengganggu kehidupan/penghidupan masyarakat yang disebabkan oleh faktor alam

categorized as a cleared case by police, if:

1. *All documents are ready to submit or already submitted to justice court;*
2. *In the case of attense that warrants complaint, the complaint was withdraw within a given period state in the law;*
3. *The case was cleared by police based on the principle of plichmatigheid (obligation on the basis of law outhority);*
4. *The case was not the responsibility of police office;*
5. *The suspect died;*
6. *The case was out of date.*

20. **Natural Disaster** is an event or series of events that threaten and disrupt the lives and livelihoods caused by natural factors such as: *earthquake, tsunami, volcanic eruption, flood, flash flood, drought, typhoon/cyclone, and landslide so it can lead to result in loss of material and non-material.*

antara lain berupa gempa bumi, tsunami, gunung meletus, banjir, kekeringan, angin topan, dan tanah longsor sehingga mengakibatkan kerugian materi maupun non-materi.

21. **Korban meninggal** adalah orang yang dilaporkan tewas atau meninggal dunia akibat bencana.
22. **Korban hilang** adalah orang yang dilaporkan hilang atau tidak ditemukan atau tidak diketahui keberadaannya setelah terjadi bencana.
23. **Korban luka/sakit** adalah orang yang mengalami luka-luka atau sakit, dalam keadaan luka ringan, luka sedang maupun luka parah/berat, baik yang berobat jalan maupun rawat inap.
24. **Rusak Berat** adalah kriteria kerusakan yang mengakibatkan bangunan roboh atau sebagian besar komponen struktur rusak.
25. **Rusak sedang** adalah kriteria kerusakan yang mengakibatkan sebagian kecil komponen struktur rusak, dan komponen penunjang rusak namun bangunan masih tetap berdiri.

21. **Fatality** is a person reported killed or death in the wake of a disaster.

22. **Missing person** is a person reported missing or who cannot be located or who cannot be accounted for in the wake of a disaster.

23. **Casualty** is a person suffering injury or illness, in a state of light injury, moderate injury, or heavy injury, which is undergoing treatment as either an outpatient or inpatient.

24. **Severely damaged** is the criteria of damage that resulted most buildings collapsed or damaged its structural components.

25. **Damaged** is the criteria of damage that resulted defective fraction of structural components and supporting components damaged, but the building still stands.

26. **Lightly damaged** is the criteria of damage that resulted partially cracked structural components, but the structure still can be used and the building still stands.

27. To measure poverty, BPS-Statistics

26. Rusak ringan adalah kriteria kerusakan yang mengakibatkan sebagian komponen struktur retak (struktur masih bisa digunakan) dan bangunan masih tetap berdiri.

27. Untuk mengukur kemiskinan, BPS menggunakan konsep kemampuan memenuhi kebutuhan dasar (*basic needs approach*). Dengan pendekatan ini, kemiskinan dipandang sebagai ketidakmampuan dari sisi ekonomi untuk memenuhi kebutuhan dasar makanan dan bukan makanan yang diukur dari sisi pengeluaran. Metode yang digunakan adalah menghitung Garis Kemiskinan (GK), yang terdiri dari dua komponen yaitu Garis Kemiskinan Makanan (GKM) dan Garis Kemiskinan Non-Makanan (GKNM). Penghitungan Garis Kemiskinan dilakukan secara terpisah untuk daerah perkotaan dan perdesaan.

28. **Penduduk miskin** adalah penduduk yang memiliki rata-rata pengeluaran per kapita per bulan di bawah Garis Kemiskinan.

29. **Garis Kemiskinan Makanan (GKM)** merupakan nilai pengeluaran kebutuhan minimum makanan yang disetarakan dengan 2.100 kkalori per kapita per hari. Garis Kemiskinan

Indonesia has used the concept of basic needs approach. Therefore, poverty is viewed as economic inability to fulfill food and non-food basic needs which are measured by consumption/expenditure. The method used is calculating poverty line, which consists of two components that are Food Poverty Line (FPL) and Non-Food Poverty Line (NFPL). The poverty line was calculated separately for urban and rural areas.

28. *A person whose expenditure per capita per month is below the poverty line is considered to be poor.*

29. ***The Food Poverty Line** refers to the daily minimum requirement of 2,100 kcal per capita per day. The Non-Food Poverty Line refers to the minimum requirement for household necessities for clothing, education, health, and other basic individual needs.*

Non-Makanan (GKNM) adalah kebutuhan minimum untuk perumahan, sandang, pendidikan, kesehatan, dan kebutuhan dasar lainnya.

30. Ukuran Kemiskinan

- a. **Head Count Index** (HCI- P_0) adalah persentase penduduk miskin yang berada di bawah Garis Kemiskinan (GK).
- b. **Indeks Kedalaman Kemiskinan** (*Poverty Gap Index*- P_1) merupakan ukuran rata-rata kesenjangan pengeluaran masing-masing penduduk miskin terhadap garis kemiskinan. Semakin tinggi nilai indeks, semakin jauh rata-rata pengeluaran penduduk dari garis kemiskinan.
- c. **Indeks Keparahan Kemiskinan** (*Poverty Severity Index*- P_2) memberikan gambaran mengenai penyebaran pengeluaran di antara penduduk miskin. Semakin tinggi nilai indeks, semakin tinggi ketimpangan pengeluaran di antara penduduk miskin.

Foster-Greer-Thorbecke (1984) merumuskan suatu ukuran yang digunakan untuk mengukur tingkat kemiskinan sebagai berikut:

30. *Poverty Measures*

a. **Head Count Index** (HCI- P_0) simply measures the percentage of the population that is counted as poor, often denoted by P_0 .

b. **Poverty Gap Index- P_1** measures the extent to which individuals fall below the poverty line (the poverty gaps) as a proportion of the poverty line. Higher value of the index shows that the gap between average expenditure of the poor and the poverty line is wider.

c. **Poverty Severity Index- P_2** describes inequality among the poor. This is simply a weighted sum of poverty gaps (as a proportion of the poverty line), where the weights are the proportionate poverty gaps themselves. Hence, by squaring the poverty gap index, the measure implicitly puts more weight on observations that fall well below the poverty line. Higher value of the index shows that inequality among the poor is higher.

Foster-Greer-Thorbecke (1984) developed poverty measures that may be written as:

$$P_a = \frac{1}{n} \sum_{i=1}^q \left[\frac{z - y_i}{z} \right]^a$$

$$P_a = \frac{1}{n} \sum_{i=1}^q \left[\frac{z - y_i}{z} \right]^a$$

dimana:

$a=0, 1, 2$

z =Garis kemiskinan

y_i =Rata-rata pengeluaran perkapita sebulan penduduk yang berada di bawah garis kemiskinan ($i=1,2,\dots,q$), $y_i < z$

q =Banyaknya penduduk yang berada di bawah garis kemiskinan

n =Jumlah penduduk

Jika $a=0$, diperoleh *Head Count Index* (P_0), jika $a=1$ diperoleh indeks kedalaman kemiskinan (*Poverty Gap Index*- P_1) dan jika $a=2$ disebut indeks keparahan kemiskinan (*Poverty Severity Index*- P_2).

31. **Indeks Pembangunan Manusia** (IPM) menjelaskan bagaimana penduduk dapat mengakses hasil pembangunan dalam memperoleh pendapatan, kesehatan, pendidikan dan sebagainya. IPM diperkenalkan oleh UNDP pada tahun 1990 dan dipublikasikan secara berkala dalam laporan tahunan Human Development Report (HDR). IPM dibentuk oleh 3 (tiga) dimensi dasar: Umur panjang dan hidup sehat; pengetahuan; dan standar hidup layak.

where:

$a=0, 1, 2$

z =the poverty line

y_i =Average expenditure per capita per month of the poor ($i=1,2,\dots,q$), $y_i < z$

q =the number of poor

n =the total population

if $a=0$ is obtained *Head Count Index* (P_0), if $a=1$ is obtained *Poverty Gap Index*- P_1 , and if $a=2$ is obtained *Poverty Severity Index*- P_2 .

31. **The Human Development Index** (HDI) explains how people can access development results in obtaining income, health, education and so forth. HDI was introduced by United Nations Development Programme (UNDP) in 1990 and published periodically in the annual report of the Human Development Report. HDI was formed by three basic dimensions: a long and healthy life; knowledge; and a decent standard of living.

ULASAN

Pendidikan

Pendidikan merupakan syarat mencetak Sumber Daya Manusia yang unggul di masa yang akan datang. Sehubungan dengan itu pemerintah berupaya untuk meningkatkan sarana dan prasarana pendidikan untuk berbagai jenjang pendidikan.

Jumlah murid menurut jenjang pendidikan pada tahun 2019 adalah 2.602 murid TK, 15.243 murid SD/MI, 7.532 murid SMP/MTs, 7.047 murid SMA/MA/SMK.

Salah satu indikator pendidikan untuk melihat mutu pengajaran di kelas yang menggambarkan beban kerja seorang guru adalah dengan menggunakan rasio murid-guru. Rasio murid-guru di Kabupaten Aceh Barat Daya untuk jenjang pendidikan SD, MI, SMP, MTs, SMA, SMK, dan MA masing-masing 13 : 1, 10 : 1, 10 : 1, 12 : 1, 11 : 1, 8 : 1, dan 9 : 1. Rasio murid-guru terbesar ada pada jenjang SD yang menunjukkan rata-rata 1 guru SD mengawasi 13 murid.

DESCRIPTION

Education

Education is condition for print excellent human resourcess the coming. Therefore, government always trying to increase education facilities for all various education level.

Number of students by level of education in 2019 is 2.602 kindergarten students, 15.243 primary school students, 7.532 junior high school students, 7.047 senior high school students.

One of education indicator to see quality of learning in the class that explain work load of one teacher is students-teacher ratio. Students-teacher ratio of Aceh Barat Daya regency in 2018 for primary school, Islamic primary school, junior high school, Islamic high school, senior high school, vocational senior high school, and Islamic senior high school are 13 : 1, 10 : 1, 10 : 1, 12 : 1, 11 : 1, 8 : 1, and 9 : 1. The highest students-teachers ratio is in primary school where every teacher has to teach 13 students.

Kesehatan

Pembangunan bidang kesehatan meliputi seluruh siklus atau tahapan kehidupan manusia. Implikasi dari keberhasilan pembangunan kesehatan secara langsung atau tidak langsung adalah terwujudnya peningkatan kesejahteraan rakyat.

Salah satu bentuk pembangunan kesehatan adalah pembangunan fasilitas kesehatan. Pada tahun 2019, jumlah fasilitas kesehatan di Kabupaten Aceh Barat Daya sebanyak 1 Rumah Sakit, 13 puskesmas, dan 213 posyandu aktif. Sedangkan jumlah tenaga kesehatan sebanyak 25 dokter, 135 perawat, 227 bidan desa, 7 tenaga farmasi, dan 13 ahli gizi.

Upaya pengendalian ledakan penduduk dilakukan dengan penerapan program KB. Di Kabupaten Aceh Barat Daya, pada tahun 2019 terdapat peserta KB baru sebanyak 1.083 dan metode KB yang banyak digunakan peserta adalah metode suntik.

Salah satu informasi keluhan kesehatan adalah jumlah kasus penyakit menular. Pada tahun 2019, jenis penyakit menular yang paling besar jumlah penderitanya di Aceh Barat Daya adalah diare dengan 3.035 penderita, diikuti campak dengan 2.522 penderita, dan TB dengan 120 penderita.

Health

The health development comprises all stages or life cycles of human life. The improvement in health development will give impacts to the increasing of the society welfare.

Health improvement can be measured by health facilities improvement. In 2019, Aceh Barat Daya regency has 1 hospital, 13 local government clinics, and 213 posyandu. There are 25 doctors, 141 nurses, 227 midwives assigned in villages, 7 pharmacists, and 13 nutritionists.

Family planning (KB) programme is one way to control overpopulation. In 2019, Aceh Barat Daya regency have 1083 new participants of KB. The most used method for birth control is birth control shot.

One of information health complaint is number of cases contaminate disease. In 2019, infectious disease with most cases is diare with 3.035 cases, followed by TB with 2.522 cases, and malaria with 120 cases.

Peradilan

Di bidang hukum jumlah gangguan kamtibmas yang paling banyak terjadi di Kabupaten Aceh Barat Daya Tahun 2019 adalah narkoba sebanyak 32 kasus, dan penganiayaan 15 kasus

Judicature

In 2019, the most frequent security problems in Aceh Barat Daya Regency in 2019 are: violence, with 15 cases; and drugs, with 32 cases.

<https://acehbaratdayakab.bps.go.id>

4.1 PENDIDIKAN/EDUCATION

Tabel 4.1.1 Jumlah Sekolah, Guru, dan Murid Taman Kanak-Kanak (TK) di Bawah Kementerian Pendidikan dan Kebudayaan Menurut Kecamatan di Kabupaten Aceh Barat Daya, 2018/2019
Number of Schools, Teachers, and Pupils in Kindergarten Under The Ministry of Education and Culture by Sub District in Aceh Barat Daya Regency, 2018/2019

| Kecamatan <i>Subdistrict</i> | Sekolah/School | | |
|---------------------------------|----------------|----------------|--------------|
| | Negeri/Public | Swasta/Private | Jumlah/Total |
| (1) | (2) | (3) | (4) |
| Manggeng | | 20 | 20 |
| Lembah Sabil | | 12 | 12 |
| Tangan-Tangan | | 14 | 14 |
| Setia | | 16 | 16 |
| Blang Pidie | 1 | 20 | 21 |
| Jeumpa | | 5 | 5 |
| Susoh | | 26 | 26 |
| Kuala Batee | | 12 | 12 |
| Babah Rot | | 13 | 13 |
| Aceh Barat Daya | 1 | 138 | 139 |

Sumber/Source: Dinas Pendidikan Kabupaten Aceh Barat Daya/ Education Service of Aceh Barat Daya Regency

Lanjutan Tabel 4.1.1

| Kecamatan <i>Subdistrict</i> | Guru ¹ /Teachers ¹ | | |
|---------------------------------|--|------------------|----------------------|
| | Guru Tetap | Guru Tidak Tetap | Jumlah/ <i>Total</i> |
| (1) | (5) | (6) | (7) |
| Manggeng | 7 | 95 | 102 |
| Lembah Sabil | 6 | 88 | 94 |
| Tangan-Tangan | 8 | 63 | 71 |
| Setia | 8 | 49 | 57 |
| Blang Pidie | 23 | 158 | 181 |
| Jeumpa | 3 | 28 | 31 |
| Susoh | 30 | 105 | 135 |
| Kuala Batee | 6 | 67 | 73 |
| Babah Rot | 5 | 50 | 55 |
| Aceh Barat Daya | 96 | 703 | 799 |

Sumber/Source: Dinas Pendidikan Kabupaten Aceh Barat Daya/ Education Service of Aceh Barat Daya Regency

Lanjutan Tabel 4.1.1

| Kecamatan Subdistrict | Murid/ Pupils | | |
|--------------------------|---------------|----------------|--------------|
| | Negeri/Public | Swasta/Private | Jumlah/Total |
| (1) | (5) | (6) | (7) |
| Manggeng | | 693 | 693 |
| Lembah Sabil | | 342 | 342 |
| Tangan-Tangan | | 493 | 493 |
| Setia | | 323 | 323 |
| Blang Pidie | 91 | 1395 | 1486 |
| Jeumpa | | 197 | 197 |
| Susoh | | 731 | 731 |
| Kuala Batee | | 441 | 441 |
| Babah Rot | | 280 | 280 |
| Aceh Barat Daya | 91 | 4895 | 4896 |

Sumber/Source: Dinas Pendidikan Kabupaten Aceh Barat Daya/ Education Service of Aceh Barat Daya Regency

Tabel 4.1.2 Jumlah Sekolah, Guru, dan Murid Raudatul Athfal (RA) di Bawah Kementerian Agama Menurut Kecamatan di Kabupaten Aceh Barat Daya, 2018/2019 dan 2019/2020
Number of Schools, Teachers, and Pupils in Raudatul Athfal (RA) Under The Ministry of Religious Affairs by Sub District in Aceh Barat Daya Regency, 2018/2019 and 2019/2020

| Kecamatan <i>Subdistrict</i> | Sekolah/School | |
|---------------------------------|----------------|-----------|
| | 2018/2019 | 2019/2020 |
| (1) | (2) | (3) |
| Manggeng | ... | 1 |
| Lembah Sabil | ... | 1 |
| Tangan-Tangan | ... | - |
| Setia | ... | - |
| Blang Pidie | ... | - |
| Jeumpa | ... | 1 |
| Susoh | ... | - |
| Kuala Batee | ... | 3 |
| Babah Rot | ... | 1 |
| Aceh Barat Daya | ... | 7 |

Catatan/Note: Seluruh Raudatul Athfal (RA) berstatus swasta/*All Raudatul Athfal (RA) are private*

Sumber/Source: Kementerian Agama, EMIS, data semester genap laporan sampai dengan 30 Juni 2019/*Ministry of Religious Affairs, EMIS, even semester report data up to 30th June 2019*

Lanjutan Tabel 4.1.2

| Kecamatan Subdistrict | Guru ¹ /Teachers ¹ | |
|--------------------------|--|-----------|
| | 2018/2019 | 2019/2020 |
| (1) | (2) | (3) |
| Manggeng | ... | 4 |
| Lembah Sabil | ... | 7 |
| Tangan-Tangan | ... | - |
| Setia | ... | - |
| Blang Pidie | ... | - |
| Jeumpa | ... | 6 |
| Susoh | ... | - |
| Kuala Batee | ... | 19 |
| Babah Rot | ... | 3 |
| Aceh Barat Daya | ... | 39 |

Catatan/Note: Seluruh Raudatul Athfal (RA) berstatus swasta/All Raudatul Athfal (RA) are private

Sumber/Source: Kementerian Agama, EMIS, data semester genap laporan sampai dengan 30 Juni 2019/Ministry of Religious Affairs, EMIS, even semester report data up to 30th June 2019

Lanjutan Tabel 4.1.2

| Kecamatan Subdistrict | Murid/ Pupils | |
|--------------------------|---------------|------------|
| | 2018/2019 | 2019/2020 |
| (1) | (2) | (3) |
| Manggeng | ... | 20 |
| Lembah Sabil | ... | 21 |
| Tangan-Tangan | ... | - |
| Setia | ... | - |
| Blang Pidie | ... | - |
| Jeumpa | ... | 65 |
| Susoh | ... | - |
| Kuala Batee | ... | 248 |
| Babah Rot | ... | 31 |
| Aceh Barat Daya | ... | 385 |

Catatan/Note: Seluruh Raudatul Athfal (RA) berstatus swasta/All Raudatul Athfal (RA) are private

Sumber/Source: Kementerian Agama, EMIS, data semester genap laporan sampai dengan 30 Juni 2019/Ministry of Religious Affairs, EMIS, even semester report data up to 30th June 2019

Tabel 4.1.3 Jumlah Sekolah, Guru, dan Murid Sekolah Dasar (SD) di Bawah Kementerian Pendidikan dan Kebudayaan Menurut Kecamatan di Kabupaten Aceh Barat Daya, 2017/2018 dan 2018/2019
Number of Schools, Teachers, and Pupils in Primary Schools Under The Ministry of Education and Culture by Subdistrict in Aceh Barat Daya Regency, 2017/2018 and 2018/2019

| Kecamatan Subdistrict | Sekolah/School | | | | | |
|--------------------------|----------------|------------|----------------|-----------|--------------|------------|
| | Negeri/Public | | Swasta/Private | | Jumlah/Total | |
| | 2017/2018 | 2018/2019 | 2017/2018 | 2018/2019 | 2017/2018 | 2018/2019 |
| (1) | (2) | (3) | (4) | (5) | (6) | (7) |
| Manggeng | 12 | 12 | - | - | 12 | 12 |
| Lembah Sabil | 11 | 11 | - | - | 11 | 11 |
| Tangan-Tangan | 12 | 12 | - | - | 12 | 12 |
| Setia | 7 | 7 | - | - | 7 | 7 |
| Blang Pidie | 15 | 15 | - | - | 15 | 15 |
| Jeumpa | 8 | 8 | - | - | 8 | 8 |
| Susoh | 14 | 14 | 1 | 1 | 15 | 15 |
| Kuala Batee | 13 | 13 | - | - | 13 | 13 |
| Babah Rot | 15 | 15 | - | - | 15 | 15 |
| Aceh Barat Daya | 107 | 107 | 1 | 1 | 108 | 108 |

Sumber/Source: Dinas Pendidikan Kabupaten Aceh Barat Daya/ Education Service of Aceh Barat Daya Regency

Lanjutan Tabel 4.1.3

| Kecamatan Subdistrict | Guru ¹ /Teachers ¹ | | | | | |
|--------------------------|--|------|----------------|------|--------------|------|
| | Negeri/Public | | Swasta/Private | | Jumlah/Total | |
| | 2018 | 2019 | 2018 | 2019 | 2018 | 2019 |
| (1) | (2) | (3) | (4) | (5) | (6) | (7) |
| Manggeng | 182 | 182 | - | - | 182 | 182 |
| Lembah Sabil | 180 | 180 | - | - | 180 | 180 |
| Tangan-Tangan | 165 | 165 | - | - | 165 | 165 |
| Setia | 104 | 104 | - | - | 104 | 104 |
| Blang Pidie | 229 | 229 | - | - | 229 | 229 |
| Jeumpa | 111 | 111 | - | - | 111 | 111 |
| Susoh | 224 | 223 | 23 | 24 | 247 | 247 |
| Kuala Batee | 203 | 203 | - | - | 203 | 203 |
| Babah Rot | 185 | 185 | - | - | 185 | 185 |
| Aceh Barat Daya | 1583 | 1582 | 23 | 24 | 1606 | 1606 |

Catatan/Note: ¹Jumlah guru termasuk kepala sekolah dan guru/ *The Total of teachers including headmaster and teacher*

Sumber/Source: Dinas Pendidikan Kabupaten Aceh Barat Daya/ Education Service of Aceh Barat Daya Regency

Lanjutan Tabel 4.1.3

| Kecamatan Subdistrict | Murid/Students | | | | | |
|--------------------------|----------------|--------------|----------------|------------|--------------|--------------|
| | Negeri/Public | | Swasta/Private | | Jumlah/Total | |
| | 2018 | 2019 | 2018 | 2019 | 2018 | 2019 |
| (1) | (2) | (3) | (4) | (5) | (6) | (7) |
| Manggeng | 1165 | 1180 | - | - | 1165 | 1180 |
| Lembah Sabil | 777 | 780 | - | - | 777 | 780 |
| Tangan-Tangan | 1134 | 1127 | - | - | 1134 | 1127 |
| Setia | 693 | 686 | - | - | 693 | 686 |
| Blang Pidie | 2005 | 2004 | - | - | 2005 | 2004 |
| Jeumpa | 827 | 826 | - | - | 827 | 826 |
| Susoh | 1736 | 1730 | 176 | 177 | 1912 | 1907 |
| Kuala Batee | 1478 | 1479 | - | - | 1478 | 1479 |
| Babah Rot | 2056 | 2038 | - | - | 2056 | 2038 |
| Aceh Barat Daya | 11871 | 11850 | 176 | 177 | 12047 | 12027 |

Catatan/Note: ¹Jumlah guru termasuk kepala sekolah dan guru/ *The Total of teachers including headmaster and teacher*

Sumber/Source: Dinas Pendidikan Kabupaten Aceh Barat Daya/ Education Service of Aceh Barat Daya Regency

Tabel 4.1.4 Jumlah Sekolah, Guru, dan Murid Madrasah Ibtidaiyah (MI) di Bawah Kementerian Agama Menurut Kecamatan di Kabupaten Aceh Barat Daya, 2018/2019 dan 2019/2020
Table Number of Schools, Teachers, and Pupils in Madrasah Ibtidaiyah (MI) Under The Ministry of Religious Affairs by Sub District in Aceh Barat Daya Regency, 2018/2019 and 2019/2020

| Kecamatan Subdistrict | Sekolah/School | | | | | |
|--------------------------|----------------|-----------|----------------|-----------|---------------|---------------|
| | Negeri/Public | | Swasta/Private | | Jumlah/Total | |
| | 2018/2019 | 2019/2020 | 2018/2019 | 2019/2020 | 2018/ 2019 | 2019/ 2020 |
| (1) | (2) | (3) | (4) | (5) | (6) | (7) |
| Manggeng | ... | 2 | ... | - | ... | 2 |
| Lembah Sabil | ... | 2 | ... | 1 | ... | 3 |
| Tangan-Tangan | ... | 1 | ... | 1 | ... | 2 |
| Setia | ... | - | ... | - | ... | - |
| Blang Pidie | ... | 1 | ... | 1 | ... | 2 |
| Jeumpa | ... | 1 | ... | - | ... | 1 |
| Susoh | ... | 5 | ... | - | ... | 5 |
| Kuala Batee | ... | 3 | ... | - | ... | 3 |
| Babah Rot | ... | - | ... | 2 | ... | 2 |
| Aceh Barat Daya | ... | 15 | ... | 5 | ... | 20 |

Sumber/Source: Kementerian Agama, EMIS, data semester genap laporan sampai dengan 30 Juni 2020/Ministry of Religious Affairs, EMIS, even semester report data up to 30th June 2019

Lanjutan Tabel 4.1.4

| Kecamatan Subdistrict | Guru ¹ /Teachers ¹ | | | | | |
|--------------------------|--|-----------|----------------|-----------|---------------|---------------|
| | Negeri/Public | | Swasta/Private | | Jumlah/Total | |
| | 2018/2019 | 2019/2020 | 2018/2019 | 2019/2020 | 2018/ 2019 | 2019/ 2020 |
| (1) | (2) | (3) | (4) | (5) | (6) | (7) |
| Manggeng | ... | 47 | ... | - | ... | 47 |
| Lembah Sabil | ... | 25 | ... | 17 | ... | 42 |
| Tangan-Tangan | ... | 15 | ... | 6 | ... | 21 |
| Setia | ... | - | ... | - | ... | - |
| Blang Pidie | ... | 23 | ... | 24 | ... | 47 |
| Jeumpa | ... | 13 | ... | - | ... | 13 |
| Susoh | ... | 81 | ... | - | ... | 81 |
| Kuala Batee | ... | 54 | ... | - | ... | 54 |
| Babah Rot | ... | - | ... | 24 | ... | 24 |
| Aceh Barat Daya | ... | 258 | ... | 71 | ... | 329 |

Sumber/Source: Kementerian Agama, EMIS, data semester genap laporan sampai dengan 30 Juni 2020/Ministry of Religious Affairs, EMIS, even semester report data up to 30th June 2020

Lanjutan Tabel 4.1.4

| Kecamatan Subdistrict | Murid/Students | | | | | |
|--------------------------|----------------|-----------|----------------|-----------|---------------|---------------|
| | Negeri/Public | | Swasta/Private | | Jumlah/Total | |
| | 2018/2019 | 2019/2020 | 2018/2019 | 2019/2020 | 2018/ 2019 | 2019/20 20 |
| (1) | (2) | (3) | (4) | (5) | (6) | (7) |
| Manggeng | ... | 496 | ... | - | ... | 496 |
| Lembah Sabil | ... | 171 | ... | 60 | ... | 231 |
| Tangan-Tangan | ... | 159 | ... | 32 | ... | 191 |
| Setia | ... | - | ... | - | ... | - |
| Blang Pidie | ... | 485 | ... | 305 | ... | 790 |
| Jeumpa | ... | 220 | ... | - | ... | 220 |
| Susoh | ... | 733 | ... | - | ... | 733 |
| Kuala Batee | ... | 624 | ... | - | ... | 624 |
| Babah Rot | ... | - | ... | 199 | ... | 199 |
| Aceh Barat Daya | ... | 2 888 | ... | 596 | ... | 3 484 |

Sumber/Source: Kementerian Agama, EMIS, data semester genap laporan sampai dengan 30 Juni 2020/Ministry of Religious Affairs, EMIS, even semester report data up to 30th June 2020

Tabel 4.1.5 Jumlah Sekolah, Guru, dan Murid Sekolah Menengah Pertama (SMP) di Bawah Kementerian Pendidikan dan Kebudayaan Menurut Kecamatan di Kabupaten Aceh Barat Daya, 2018/2019 dan 2019/2020
Number of Schools, Teachers, and Pupils in Junior High School Under The Ministry of Education and Culture by Sub District in Aceh Barat Daya Regency, 2018/2019 and 2019/2020

| Kecamatan Subdistrict | Sekolah/School | | | | | |
|--------------------------|----------------|-----------|----------------|-----------|--------------|-----------|
| | Negeri/Public | | Swasta/Private | | Jumlah/Total | |
| | 2018/2019 | 2019/2020 | 2018/2019 | 2019/2020 | 2018/2019 | 2019/2020 |
| (1) | (2) | (3) | (4) | (5) | (6) | (7) |
| Manggeng | 3 | 3 | - | - | 3 | 3 |
| Lembah Sabil | 2 | 2 | 1 | 1 | 3 | 3 |
| Tangan-Tangan | 2 | 2 | - | - | 2 | 2 |
| Setia | 1 | 1 | - | - | 1 | 1 |
| Blang Pidie | 3 | 3 | - | - | 3 | 3 |
| Jeumpa | 1 | 1 | - | - | 1 | 1 |
| Susoh | 4 | 4 | 3 | 3 | 7 | 7 |
| Kuala Batee | 3 | 3 | 1 | 1 | 4 | 4 |
| Babah Rot | 5 | 5 | - | - | 5 | 5 |
| Aceh Barat Daya | 24 | 24 | 5 | 5 | 29 | 29 |

Sumber/Source: Kementerian Pendidikan dan Kebudayaan, Data Semester Ganjil/ Ministry of Educations and Culture, Odd Semester Data

Lanjutan Tabel 4.1.5

| Kecamatan Subdistrict | Guru ¹ /Teachers ¹ | | | | | |
|--------------------------|--|-----------|----------------|-----------|--------------|-----------|
| | Negeri/Public | | Swasta/Private | | Jumlah/Total | |
| | 2018/2019 | 2019/2020 | 2018/2019 | 2019/2020 | 2018/2019 | 2019/2020 |
| (1) | (2) | (3) | (4) | (5) | (6) | (7) |
| Manggeng | 62 | 73 | - | - | 62 | 73 |
| Lembah Sabil | 36 | 44 | 17 | 17 | 53 | 61 |
| Tangan-Tangan | 45 | 45 | - | - | 45 | 45 |
| Setia | 20 | 26 | - | - | 20 | 26 |
| Blang Pidie | 76 | 80 | - | - | 76 | 80 |
| Jeumpa | 31 | 44 | - | - | 31 | 44 |
| Susoh | 73 | 94 | 34 | 31 | 107 | 125 |
| Kuala Batee | 55 | 64 | 9 | 10 | 64 | 74 |
| Babah Rot | 67 | 79 | - | - | 67 | 79 |
| Aceh Barat Daya | 465 | 549 | 60 | 58 | 525 | 607 |

Catatan/Note: ¹Jumlah guru termasuk kepala sekolah dan guru/ *The Total of teachers including headmaster and teacher*

Sumber/Source: Kementerian Pendidikan dan Kebudayaan, Data Semester Ganjil/ *Ministry of Educations and Culture, Odd Semester Data*

Lanjutan Tabel 4.1.5

| Kecamatan Subdistrict | Murid/Students | | | | | |
|--------------------------|----------------|--------------|----------------|------------|--------------|--------------|
| | Negeri/Public | | Swasta/Private | | Jumlah/Total | |
| | 2018/2019 | 2019/2020 | 2018/2019 | 2019/2020 | 2018/2019 | 2019/2020 |
| (1) | (2) | (3) | (4) | (5) | (6) | (7) |
| Manggeng | 591 | 636 | - | - | 591 | 636 |
| Lembah Sabil | 211 | 225 | 198 | 263 | 409 | 488 |
| Tangan-Tangan | 435 | 467 | - | - | 435 | 467 |
| Setia | 253 | 242 | - | - | 253 | 242 |
| Blang Pidie | 732 | 764 | - | - | 732 | 764 |
| Jeumpa | 376 | 398 | - | - | 376 | 398 |
| Susoh | 879 | 866 | 189 | 184 | 1 068 | 1 050 |
| Kuala Batee | 493 | 493 | 24 | 42 | 517 | 535 |
| Babah Rot | 810 | 850 | - | - | 810 | 850 |
| Aceh Barat Daya | 4 780 | 4 941 | 411 | 489 | 5 191 | 5 430 |

Sumber/Source: Kementerian Pendidikan dan Kebudayaan, Data Semester Ganjil/ Ministry of Educations and Culture, Odd Semester Data

Tabel 4.1.6 Jumlah Sekolah, Guru, dan Murid Madrasah Tsanawiyah (MTs) di Bawah Kementerian Agama Menurut Kecamatan di Kabupaten Aceh Barat Daya, (2018/2019 dan 2019/2020)
Number of Schools, Teachers, and Pupils in Madrasah Tsanawiyah (MTs) Under The Ministry of Religious Affairs by Sub District in Aceh Barat Daya Regency, (2018/2019 and 2019/2020)

| Kecamatan Subdistrict | Sekolah/School | | | | | |
|--------------------------|----------------|-----------|----------------|-----------|---------------|---------------|
| | Negeri/Public | | Swasta/Private | | Jumlah/Total | |
| | 2018/2019 | 2019/2020 | 2018/2019 | 2019/2020 | 2018/ 2019 | 2019/ 2020 |
| (1) | (2) | (3) | (4) | (5) | (6) | (7) |
| Manggeng | ... | 1 | ... | - | ... | 1 |
| Lembah Sabil | ... | - | ... | 1 | ... | 1 |
| Tangan-Tangan | ... | - | ... | 1 | ... | 1 |
| Setia | ... | - | ... | - | ... | - |
| Blang Pidie | ... | 1 | ... | - | ... | 1 |
| Jeumpa | ... | - | ... | - | ... | - |
| Susoh | ... | 1 | ... | - | ... | 1 |
| Kuala Batee | ... | 1 | ... | 1 | ... | 2 |
| Babah Rot | ... | - | ... | 1 | ... | 1 |
| Aceh Barat Daya | ... | 4 | ... | 4 | ... | 8 |

Sumber/Source: Kementerian Agama Kabupaten Aceh Barat Daya/ Religious Ministry Office of Aceh Barat Daya Regency

Lanjutan Tabel 4.1.6

| Kecamatan Subdistrict | Guru ¹ /Teachers ¹ | | | | | |
|--------------------------|--|-----------|----------------|-----------|---------------|---------------|
| | Negeri/Public | | Swasta/Private | | Jumlah/Total | |
| | 2018/2019 | 2019/2020 | 2018/2019 | 2019/2020 | 2018/ 2019 | 2019/ 2020 |
| (1) | (2) | (3) | (4) | (5) | (6) | (7) |
| Manggeng | ... | 37 | ... | - | ... | 37 |
| Lembah Sabil | ... | - | ... | 14 | ... | 14 |
| Tangan-Tangan | ... | - | ... | 10 | ... | 10 |
| Setia | ... | - | ... | - | ... | - |
| Blang Pidie | ... | 23 | ... | - | ... | 23 |
| Jeumpa | ... | - | ... | - | ... | - |
| Susoh | ... | 2 | ... | - | ... | 2 |
| Kuala Batee | ... | 23 | ... | 18 | ... | 41 |
| Babah Rot | ... | - | ... | 6 | ... | 6 |
| Aceh Barat Daya | ... | 85 | ... | 48 | ... | 133 |

Catatan/Note: ¹Jumlah guru termasuk kepala sekolah dan guru/ *The Total of teachers including headmaster and teacher*

Sumber/Source: Kementerian Agama Kabupaten Aceh Barat Daya/ *Religious Ministry Office of Aceh Barat Daya Regency*

Lanjutan Tabel 4.1.6

| Kecamatan Subdistrict | Murid/Students | | | | | |
|--------------------------|----------------|-----------|----------------|-----------|---------------|-----------|
| | Negeri/Public | | Swasta/Private | | Jumlah/Total | |
| | 2018/2019 | 2019/2020 | 2018/2019 | 2019/2020 | 2018/ 2019 | 2019/2020 |
| (1) | (2) | (3) | (4) | (5) | (6) | (7) |
| Manggeng | ... | 557 | ... | - | ... | 557 |
| Lembah Sabil | ... | - | ... | 102 | ... | 102 |
| Tangan-Tangan | ... | - | ... | 109 | ... | 109 |
| Setia | ... | - | ... | - | ... | - |
| Blang Pidie | ... | 233 | ... | - | ... | 233 |
| Jeumpa | ... | - | ... | - | ... | - |
| Susoh | ... | 525 | ... | - | ... | 525 |
| Kuala Batee | ... | 251 | ... | 179 | ... | 430 |
| Babah Rot | ... | - | ... | 40 | ... | 40 |
| Aceh Barat Daya | ... | 1 566 | ... | 430 | ... | 1 996 |

Sumber/Source: Kementerian Agama Kabupaten Aceh Barat Daya/ Religious Ministry Office of Aceh Barat Daya Regency

Tabel 4.1.7 Jumlah Sekolah, Guru, dan Murid Sekolah Menengah Atas (SMA) di Bawah Kementerian Pendidikan dan Kebudayaan Menurut Kecamatan di Kabupaten Aceh Barat Daya, 2018/2019 dan 2019/2020
Number of Schools, Teachers, and Pupils in Senior High School Under The Ministry of Education and Culture by Sub District in Aceh Barat Daya Regency, 2018/2019 and 2019/2020

| Kecamatan Subdistrict | Sekolah/School | | | | | |
|--------------------------|----------------|-----------|----------------|-----------|--------------|-----------|
| | Negeri/Public | | Swasta/Private | | Jumlah/Total | |
| | 2018/2019 | 2019/2020 | 2018/2019 | 2019/2020 | 2018/2019 | 2019/2020 |
| (1) | (2) | (3) | (4) | (5) | (6) | (7) |
| Manggeng | 1 | 1 | - | - | 1 | 1 |
| Lembah Sabil | 1 | 1 | 1 | 1 | 2 | 2 |
| Tangan-Tangan | 1 | 1 | - | - | 1 | 1 |
| Setia | 1 | 1 | - | - | 1 | 1 |
| Blang Pidie | 1 | 1 | - | - | 1 | 1 |
| Jeumpa | 1 | 1 | - | - | 1 | 1 |
| Susoh | 4 | 4 | 1 | 1 | 5 | 5 |
| Kuala Batee | 2 | 2 | - | - | 2 | 2 |
| Babah Rot | 1 | 1 | - | - | 1 | 1 |
| Aceh Barat Daya | 13 | 13 | 2 | 2 | 15 | 15 |

Sumber/Source: Kementerian Pendidikan dan Kebudayaan, Data Semester Ganjil/ Ministry of Educations and Culture, Odd Semester Data

Lanjutan Tabel 4.1.7

| Kecamatan Subdistrict | Guru ¹ /Teachers ¹ | | | | | |
|--------------------------|--|-----------|----------------|-----------|--------------|-----------|
| | Negeri/Public | | Swasta/Private | | Jumlah/Total | |
| | 2018/2019 | 2019/2020 | 2018/2019 | 2019/2020 | 2018/2019 | 2019/2020 |
| (1) | (2) | (3) | (4) | (5) | (6) | (7) |
| Manggeng | 62 | 60 | - | - | 62 | 60 |
| Lembah Sabil | 25 | 24 | 16 | 16 | 41 | 40 |
| Tangan-Tangan | 44 | 43 | - | - | 44 | 43 |
| Setia | 18 | 18 | - | - | 18 | 18 |
| Blang Pidie | 60 | 55 | - | - | 60 | 55 |
| Jeumpa | 29 | 25 | - | - | 29 | 25 |
| Susoh | 111 | 92 | 14 | 15 | 125 | 107 |
| Kuala Batee | 58 | 54 | - | - | 58 | 54 |
| Babah Rot | 38 | 38 | - | - | 38 | 38 |
| Aceh Barat Daya | 445 | 409 | 30 | 31 | 475 | 440 |

Catatan/Note: ¹Jumlah guru termasuk kepala sekolah dan guru/ *The Total of teachers including headmaster and teacher*

Sumber/Source: Kementerian Pendidikan dan Kebudayaan, Data Semester Ganjil/ *Ministry of Educations and Culture, Odd Semester Data*

Lanjutan Tabel 4.1.7

| Kecamatan Subdistrict | Murid/Students | | | | | |
|--------------------------|----------------|-----------|----------------|-----------|--------------|-----------|
| | Negeri/Public | | Swasta/Private | | Jumlah/Total | |
| | 2018/2019 | 2019/2020 | 2018/2019 | 2019/2020 | 2018/2019 | 2019/2020 |
| (1) | (2) | (3) | (4) | (5) | (6) | (7) |
| Manggeng | 781 | 743 | - | - | 781 | 743 |
| Lembah Sabil | 174 | 148 | 165 | 167 | 339 | 315 |
| Tangan-Tangan | 359 | 380 | - | - | 359 | 380 |
| Setia | 127 | 136 | - | - | 127 | 136 |
| Blang Pidie | 763 | 730 | - | - | 763 | 730 |
| Jeumpa | 371 | 374 | - | - | 371 | 374 |
| Susoh | 1 031 | 1 022 | 112 | 119 | 1 143 | 1 141 |
| Kuala Batee | 458 | 454 | - | - | 458 | 454 |
| Babah Rot | 433 | 452 | - | - | 433 | 452 |
| Aceh Barat Daya | 4 497 | 4 439 | 277 | 286 | 4 774 | 4 725 |

Sumber/Source: Kementerian Pendidikan dan Kebudayaan, Data Semester Ganjil/ Ministry of Educations and Culture, Odd Semester Data

Tabel 4.1.8 Jumlah Sekolah, Guru, dan Murid Sekolah Menengah Kejuruan (SMK) di Bawah Kementerian Pendidikan dan Kebudayaan Menurut Kecamatan di Kabupaten Aceh Barat Daya, 2018/2019 dan 2019/2020
Number of Schools, Teachers, and Pupils in Vocational High School Under The Ministry of Education and Culture by Sub District in Aceh Barat Daya Regency, 2018/2019 dan 2019/2020

| Kecamatan Subdistrict | Sekolah/School | | | | | |
|--------------------------|----------------|-----------|----------------|------------|--------------|-----------|
| | Negeri/Public | | Swasta/Private | | Jumlah/Total | |
| | 2018/2019 | 2019/2020 | 2018/2019 | 2019/2020 | 2018/2019 | 2019/2020 |
| (1) | (2) | (3) | (4) | (5) | (6) | (7) |
| Manggeng | - | - | ... | ... | - | - |
| Lembah Sabil | 2 | 2 | ... | ... | 2 | 2 |
| Tangan-Tangan | - | - | ... | ... | - | - |
| Setia | - | - | ... | ... | - | - |
| Blang Pidie | - | - | ... | ... | - | - |
| Jeumpa | - | - | ... | ... | - | - |
| Susoh | 2 | 2 | ... | ... | 2 | 2 |
| Kuala Batee | - | - | ... | ... | - | - |
| Babah Rot | 1 | 1 | ... | ... | 1 | 1 |
| Aceh Barat Daya | 5 | 5 | ... | ... | 5 | 5 |

Sumber/Source: Kementerian Pendidikan dan Kebudayaan, Data Semester Ganjil/ Ministry of Educations and Culture, Odd Semester Data

Lanjutan Tabel 4.1.8

| Kecamatan Subdistrict | Guru ¹ /Teachers ¹ | | | | | |
|--------------------------|--|-----------|----------------|-----------|--------------|-----------|
| | Negeri/Public | | Swasta/Private | | Jumlah/Total | |
| | 2018/2019 | 2019/2020 | 2018/2019 | 2019/2020 | 2018/2019 | 2019/2020 |
| (1) | (2) | (3) | (4) | (5) | (6) | (7) |
| Manggeng | - | - | ... | ... | - | - |
| Lembah Sabil | 52 | 51 | ... | ... | 52 | 51 |
| Tangan-Tangan | - | - | ... | ... | - | - |
| Setia | - | - | ... | ... | - | - |
| Blang Pidie | - | - | ... | ... | - | - |
| Jeumpa | - | - | ... | ... | - | - |
| Susoh | 64 | 67 | ... | ... | 64 | 67 |
| Kuala Batee | - | - | ... | ... | - | - |
| Babah Rot | 31 | 28 | ... | ... | 31 | 28 |
| Aceh Barat Daya | 147 | 146 | ... | ... | 147 | 146 |

Catatan/Note: ¹Jumlah guru termasuk kepala sekolah dan guru/ *The Total of teachers including headmaster and teacher*

Sumber/Source: Kementerian Pendidikan dan Kebudayaan, Data Semester Ganjil/ *Ministry of Educations and Culture, Odd Semester Data*

Lanjutan Tabel 4.1.8

| Kecamatan Subdistrict | Murid/Students | | | | | |
|--------------------------|----------------|-----------|----------------|-----------|--------------|-----------|
| | Negeri/Public | | Swasta/Private | | Jumlah/Total | |
| | 2018/2019 | 2019/2020 | 2018/2019 | 2019/2020 | 2018/2019 | 2019/2020 |
| (1) | (2) | (3) | (4) | (5) | (6) | (7) |
| Manggeng | - | - | ... | ... | - | - |
| Lembah Sabil | 213 | 201 | ... | ... | 213 | 201 |
| Tangan-Tangan | - | - | ... | ... | - | - |
| Setia | - | - | ... | ... | - | - |
| Blang Pidie | - | - | ... | ... | - | - |
| Jeumpa | - | - | ... | ... | - | - |
| Susoh | 744 | 768 | ... | ... | 744 | 768 |
| Kuala Batee | - | - | ... | ... | - | - |
| Babah Rot | 168 | 158 | ... | ... | 168 | 158 |
| Aceh Barat Daya | 1 125 | 1 127 | ... | ... | 1 125 | 1 127 |

Sumber/Source: Kementerian Pendidikan dan Kebudayaan, Data Semester Ganjil/ Ministry of Educations and Culture, Odd Semester Data

Tabel 4.1.9 Jumlah Sekolah, Guru, dan Murid Madrasah Aliyah (MA) di Bawah Kementerian Agama Menurut Kecamatan di Kabupaten Aceh Barat Daya, 2018/2019 dan 2019/2020
Number of Schools, Teachers, and Pupils in Murid Madrasah Aliyah (MA) Under The Ministry of Religious Affairs by Sub District in Aceh Barat Daya Regency, 2018/2019 and 2019/2020

| Kecamatan Subdistrict | Sekolah/School | | | | | |
|--------------------------|----------------|-----------|----------------|-----------|---------------|---------------|
| | Negeri/Public | | Swasta/Private | | Jumlah/Total | |
| | 2018/2019 | 2019/2020 | 2018/2019 | 2019/2020 | 2018/ 2019 | 2019/ 2020 |
| (1) | (2) | (3) | (4) | (5) | (6) | (7) |
| Manggeng | ... | - | ... | 1 | ... | 1 |
| Lembah Sabil | ... | - | ... | - | ... | - |
| Tangan-Tangan | ... | - | ... | 1 | ... | 1 |
| Setia | ... | - | ... | - | ... | - |
| Blang Pidie | ... | 1 | ... | - | ... | 1 |
| Jeumpa | ... | - | ... | - | ... | - |
| Susoh | ... | - | ... | - | ... | - |
| Kuala Batee | ... | - | ... | 1 | ... | 1 |
| Babah Rot | ... | - | ... | - | ... | - |
| Aceh Barat Daya | ... | 1 | ... | 3 | ... | 4 |

Sumber/Source: Kementerian Agama, EMIS, data semester genap laporan sampai dengan 30 Juni 2020/Ministry of Religious Affairs, EMIS, even semester report data up to 30th June

Lanjutan Tabel 4.1.9

| Kecamatan Subdistrict | Guru ¹ /Teachers ¹ | | | | | |
|--------------------------|--|-----------|----------------|-----------|---------------|---------------|
| | Negeri/Public | | Swasta/Private | | Jumlah/Total | |
| | 2018/2019 | 2019/2020 | 2018/2019 | 2019/2020 | 2018/ 2019 | 2019/ 2020 |
| (1) | (2) | (3) | (4) | (5) | (6) | (7) |
| Manggeng | ... | - | ... | 25 | ... | 25 |
| Lembah Sabil | ... | - | ... | - | ... | - |
| Tangan-Tangan | ... | - | ... | 14 | ... | 14 |
| Setia | ... | - | ... | - | ... | - |
| Blang Pidie | ... | 23 | ... | - | ... | 23 |
| Jeumpa | ... | - | ... | - | ... | - |
| Susoh | ... | - | ... | - | ... | - |
| Kuala Batee | ... | - | ... | 12 | ... | 12 |
| Babah Rot | ... | - | ... | - | ... | - |
| Aceh Barat Daya | ... | 23 | ... | 51 | ... | 74 |

Catatan/Note: ¹Jumlah guru termasuk kepala sekolah dan guru/ *The Total of teachers including headmaster and teacher*

Sumber/Source: Kementerian Agama Kabupaten Aceh Barat Daya/ *Religious Ministry Office of Aceh Barat Daya Regency*

Lanjutan Tabel 4.1.9

| Kecamatan Subdistrict | Murid/Students | | | | | |
|--------------------------|----------------|-----------|----------------|-----------|---------------|---------------|
| | Negeri/Public | | Swasta/Private | | Jumlah/Total | |
| | 2018/2019 | 2019/2020 | 2018/2019 | 2019/2020 | 2018/ 2019 | 2019/ 2020 |
| (1) | (2) | (3) | (4) | (5) | (6) | (7) |
| Manggeng | ... | - | ... | 92 | ... | 92 |
| Lembah Sabil | ... | - | ... | - | ... | - |
| Tangan-Tangan | ... | - | ... | 48 | ... | 48 |
| Setia | ... | - | ... | - | ... | - |
| Blang Pidie | ... | 534 | ... | - | ... | 534 |
| Jeumpa | ... | - | ... | - | ... | - |
| Susoh | ... | - | ... | - | ... | - |
| Kuala Batee | ... | - | ... | 45 | ... | 45 |
| Babah Rot | ... | - | ... | - | ... | - |
| Aceh Barat Daya | ... | 534 | ... | 185 | ... | 719 |

Sumber/Source: Kementerian Agama Kabupaten Aceh Barat Daya/ Religious Ministry Office of Aceh Barat Daya Regency

Tabel 4.1.10 Jumlah Desa¹/Kelurahan yang Memiliki Fasilitas Sekolah Menurut Kecamatan dan Tingkat Pendidikan di Kabupaten Aceh Barat Daya, 2011-2019
Number of Villages Having Educational Facilities by Sub District and Educational Level in Aceh Barat Daya Regency, 2011-2019

| Kecamatan/Sub District | SD/ Primary School | | | SMP/ Junior High School | | |
|------------------------|--------------------|------------|------------|-------------------------|-----------|-----------|
| | 2011 | 2014 | 2019 | 2011 | 2014 | 2019 |
| (1) | (2) | (3) | (4) | (5) | (6) | (7) |
| Manggeng | 13 | 14 | 15 | 4 | 4 | 4 |
| Lembah Sabil | 12 | 12 | 12 | 2 | 3 | 4 |
| Tangan-Tangan | 11 | 12 | 12 | 2 | 3 | 4 |
| Setia | 6 | 8 | 7 | 1 | 1 | 1 |
| Blang Pidie | 13 | 14 | 14 | 3 | 4 | 4 |
| Jeumpa | 8 | 8 | 8 | 1 | 1 | 1 |
| Susoh | 16 | 17 | 16 | 4 | 4 | 7 |
| Kuala Batee | 14 | 16 | 15 | 4 | 4 | 4 |
| Babah Rot | 10 | 11 | 12 | 6 | 6 | 7 |
| Aceh Barat Daya | 103 | 112 | 111 | 27 | 30 | 36 |

Catatan/ Note: ¹Desa pada table ini termasuk Unit Permukiman Transmigrasi (UPT) yang masih dibina oleh kementerian terkait dan nagari di Provinsi Sumatera Barat/ Villages in this table include Transmigration Settlement Unit which is still fostered by the relevant ministries and nagari in the Province of Sumatera Barat

Sumber/Source: BPS, Pendataan Potensi Desa (Podes)/ BPS-Statistics Indonesia, Village Potential Data Collection

Lanjutan Tabel 4.1.10

| Kecamatan/Sub District | SMA/ Senior High School | | | SMK/ Vocational School | | |
|------------------------|-------------------------|-----------|-----------|------------------------|----------|----------|
| | 2011 | 2014 | 2019 | 2011 | 2014 | 2019 |
| (1) | (2) | (3) | (4) | (5) | (6) | (7) |
| Manggeng | 2 | 2 | 2 | 0 | 0 | – |
| Lembah Sabil | 1 | 2 | 2 | 2 | 2 | 2 |
| Tangan-Tangan | 1 | 2 | 2 | 0 | 0 | – |
| Setia | 1 | 1 | 1 | 0 | 0 | – |
| Blang Pidie | 2 | 2 | 2 | 1 | 0 | – |
| Jeumpa | 1 | 1 | 1 | 0 | 0 | – |
| Susoh | 3 | 3 | 5 | 1 | 1 | 1 |
| Kuala Batee | 3 | 3 | 3 | 0 | 0 | – |
| Babah Rot | 1 | 1 | 1 | 1 | 1 | 1 |
| Aceh Barat Daya | 15 | 17 | 19 | 5 | 4 | 4 |

Catatan/ Note: Desa pada table ini termasuk Unit Permukiman Transmigrasi (UPT) yang masih dibina oleh kementerian terkait dan nagari di Provinsi Sumatera Barat/ Villages in this table include Transmigration Settlement Unit which is still fostered by the relevant ministries and nagari in the Province of Sumatera Barat

Sumber/Source: BPS, Pendataan Potensi Desa (Podes)/ BPS-Statistics Indonesia, Village Potential Data Collection

Lanjutan Tabel 4.1.10

| Kecamatan/Sub District | Perguruan Tinggi/ University | | |
|------------------------|------------------------------|----------|----------|
| | 2011 | 2014 | 2019 |
| (1) | (2) | (3) | (4) |
| Manggeng | - | - | - |
| Lembah Sabil | - | - | - |
| Tangan-Tangan | - | - | - |
| Setia | - | - | - |
| Blang Pidie | 2 | - | - |
| Jeumpa | - | - | - |
| Susoh | 2 | 1 | 1 |
| Kuala Batee | - | - | - |
| Babah Rot | - | - | - |
| Aceh Barat Daya | 4 | 1 | 1 |

Catatan/ Note: *Desa pada table ini termasuk Unit Permukiman Transmigrasi (UPT) yang masih dibina oleh kementerian terkait dan nagari di Provinsi Sumatera Barat/ Villages in this table include Transmigration Settlement Unit which is still fostered by the relevant ministries and nagari in the Province of Sumatera Barat

Sumber/Source: BPS, Pendataan Potensi Desa (Podes)/ BPS-Statistics Indonesia, Village Potential Data Collection

Tabel 4.1.11 Persentase Penduduk Usia 7–24 Tahun Menurut Jenis Kelamin, Kelompok Umur Sekolah, dan Partisipasi Sekolah di Kabupaten Aceh Barat Daya, 2019
Percentage of Population Aged 7-24 Years by Sex, Age Group, and School Participation in Aceh Barat Daya Regency, 2019

| Jenis Kelamin dan Kelompok Umur Sekolah <i>Sex and School Age Group</i> | Partisipasi Sekolah/ <i>School Participation</i> | | |
|--|---|--|---|
| | Tidak/Belum Pernah Sekolah <i>Not/Never Attending School</i> | Masih Sekolah <i>Attending School</i> | Tidak Sekolah Lagi <i>Not Attending School Anymore</i> |
| (1) | (2) | (3) | (4) |
| Laki-Laki/Male | | | |
| 7–12 | 1,0 | 99,0 | 0 |
| 13–15 | 1,5 | 94,7 | 3,8 |
| 16–18 | 0 | 86,0 | 14,0 |
| 19–24 | 0,9 | 24,4 | 74,7 |
| 7–24 | 0,9 | 75,4 | 23,7 |
| Perempuan/Female | | | |
| 7–12 | 0 | 100 | 0 |
| 13–15 | 0 | 100 | 0 |
| 16–18 | 1,4 | 84,6 | 14 |
| 19–24 | 0 | 20,9 | 79,1 |
| 7–24 | 0,28 | 74,9 | 24,8 |
| Laki-laki+Perempuan/Male+Female | | | |
| 7–12 | 0,5 | 99,5 | 0 |
| 13–15 | 0,9 | 96,9 | 2,2 |
| 16–18 | 0,8 | 85,3 | 14,0 |
| 19–24 | 0,5 | 22,7 | 76,9 |
| 7–24 | 0,6 | 75,1 | 24,3 |

Sumber/Source: Survei Sosial Ekonomi Nasional Kor, Maret 2019/National Socio Economic Survey kor, March 2019

Tabel 4.1.12 Angka Partisipasi Murni (APM) dan Angka Partisipasi Kasar (APK) Menurut Jenjang Pendidikan di Aceh Barat Daya, 2019
Net Enrolment Rate and Gross Enrolment Rate by Educational Level in Aceh Barat Daya, 2019
Persentase

| Jenjang Pendidikan Educational Level | APM Net Enrollment Rate | APK Gross Enrollment Rate |
|---|----------------------------|------------------------------|
| (1) | (2) | (3) |
| SD/MI Elementary School | 99,52 | 108,33 |
| SMP/MTs Junior High School | 80,18 | 88,24 |
| SMA/SMK/MA Senior High School | 73,97 | 91,97 |

Sumber/Source: Survei Sosial Ekonomi Nasional Kor, Maret 2019/National Socio Economic Survey kor, March 2019

Tabel 4.1.13 Perkembangan Rumah Dinas Dan Penjaga SD Dalam Kabupaten Aceh Barat Daya Tahun Ajaran 2018/2019
Table Number of House on Duty at Elementary School In Aceh Barat Daya Regency 2018/2019

| No | Kecamatan / Subdistrict | Rumah Dinas/House On Duty | | | Jumlah Totals |
|-----|----------------------------|---------------------------|-----------------|--------------------------------|------------------|
| | | Kepala Head Master | Guru Teacher | Penjaga Sekolah Security | |
| 010 | Manggeng | 3 | 7 | 3 | 13 |
| 011 | Lembah Sabil | 4 | 9 | 3 | 16 |
| 020 | Tangan-Tangan | 4 | 19 | 3 | 26 |
| 021 | Setia | 6 | 4 | 4 | 14 |
| 030 | Blangpidie | 4 | 7 | 3 | 14 |
| 031 | Jeumpa | 4 | 7 | 1 | 12 |
| 040 | Susoh | 5 | 12 | 6 | 23 |
| 050 | Kuala Batee | 4 | 18 | 4 | 26 |
| 060 | Babahrot | 10 | 17 | 12 | 39 |
| | 2018/2019 | 44 | 100 | 39 | 183 |
| | 2017/2018 | 40 | 150 | 35 | 225 |
| | 2016/2017 | 64 | 157 | 44 | 282 |
| | 2015/2016 | 64 | 159 | 44 | 267 |

Sumber/Source: Dinas Pendidikan Kabupaten Aceh Barat Daya/ Education Service of Aceh Barat Daya Regency

Tabel 4.1.14 Jumlah Lulusan SD Negeri Di Kabupaten Aceh Barat Daya Tahun 2019
Table Number of State Elementary School Graduates In Aceh Barat Daya Regency 2019

| No | Kecamatan / Subdistrict | Laki-Laki / Male | Perempuan / Female | Jumlah / Total |
|-----|----------------------------|---------------------|-----------------------|-------------------|
| 010 | Manggeng | 108 | 95 | 203 |
| 011 | Lembah Sabil | 63 | 77 | 140 |
| 020 | Tangan-Tangan | 106 | 106 | 212 |
| 021 | Setia | 53 | 57 | 110 |
| 030 | Blangpidie | 143 | 156 | 299 |
| 031 | Jeumpa | 78 | 75 | 153 |
| 040 | Susoh | 158 | 132 | 290 |
| 050 | Kuala Batee | 122 | 133 | 255 |
| 060 | Babahrot | 183 | 196 | 379 |
| | 2018/2019 | 1 014 | 1 027 | 2 041 |
| | 2017/2018 | 1 051 | 972 | 2 023 |
| | 2016/2017 | ... | ... | 1 894 |
| | 2015/2016 | 1 161 | 1 048 | 2 209 |

Sumber/Source: Dinas Pendidikan Kabupaten Aceh Barat Daya/ Education Service of Aceh Barat Daya Regency

Tabel 4.1.15 Jumlah Lulusan SMP Negeri Di Kabupaten Aceh Barat Daya Tahun 2019
Table Number of State Junior High School Graduates In Aceh Barat Daya Regency 2019

| No | Kecamatan / Subdistrict | Laki-Laki / Male | Perempuan / Female | Jumlah / Total |
|--------------|-------------------------|------------------|--------------------|----------------|
| 010 | Manggeng | 115 | 72 | 187 |
| 011 | Lembah Sabil | 37 | 25 | 62 |
| 020 | Tangan-Tangan | 62 | 81 | 143 |
| 021 | Setia | 38 | 38 | 76 |
| 030 | Blangpidie | 111 | 116 | 227 |
| 031 | Jeumpa | 59 | 58 | 117 |
| 040 | Susoh | 170 | 138 | 308 |
| 050 | Kuala Batee | 93 | 55 | 148 |
| 060 | Babahrot | 148 | 138 | 286 |
| | 2018/2019 | 833 | 719 | 1 552 |
| | 2017/2018 | 821 | 834 | 1 655 |
| Tahun / Year | 2016/2017 | 833 | 867 | 1 700 |
| | 2015/2016 | 964 | 1 038 | 2 002 |

Sumber/Source: Dinas Pendidikan Kabupaten Aceh Barat Daya/ Education Service of Aceh Barat Daya Regency

Tabel 4.1.16 Jumlah Lulusan SMP Swasta Di Kabupaten Aceh Barat Daya Tahun 2018
Table Number of Private Junior High School Graduates In Aceh Barat Daya Regency 2018

| No | Kecamatan / Subdistrict | Laki-Laki / Male | Perempuan / Female | Jumlah / Total |
|--------------|----------------------------|---------------------|-----------------------|-------------------|
| 010 | Manggeng | - | - | - |
| 011 | Lembah Sabil | 22 | 16 | 38 |
| 020 | Tangan-Tangan | - | - | - |
| 021 | Setia | - | - | - |
| 030 | Blangpidie | - | - | - |
| 031 | Jeumpa | - | - | - |
| 040 | Susoh | 33 | 31 | 64 |
| 050 | Kuala Batee | 4 | 4 | 8 |
| 060 | Babahrot | - | - | - |
| | 2017/2018 | 59 | 51 | 110 |
| | 2016/2017 | 78 | 64 | 142 |
| Tahun / Year | 2015/2016 | 60 | 43 | 103 |
| | 2014/2015 | 60 | 44 | 104 |

Sumber/Source: Dinas Pendidikan Kabupaten Aceh Barat Daya/ Education Service of Aceh Barat Daya Regency

Tabel 4.1.17 Jumlah Lulusan SMA Negeri Di Kabupaten Aceh Barat Daya Tahun 2018
Table Number of Graduates Senior High School (State) in Aceh Barat Daya Regency 2018

| No | Kecamatan / Subdistrict | Laki-Laki / Male | Perempuan / Female | Jumlah / Total |
|--------------|----------------------------|---------------------|-----------------------|-------------------|
| 010 | Manggeng | | | |
| 011 | Lembah Sabil | | | |
| 020 | Tangan-Tangan | | | |
| 021 | Setia | | | |
| 030 | Blangpidie | | | |
| 031 | Jeumpa | | | |
| 040 | Susoh | | | |
| 050 | Kuala Batee | | | |
| 060 | Babahrot | | | |
| | 2017/2018 | | | |
| | 2016/2017 | ... | ... | 1 365 |
| TAHUN / Year | 2015/2016 | 678 | 946 | 1 624 |
| | 2014/2015 | 678 | 865 | 1 543 |

Sumber/Source: Dinas Pendidikan Kabupaten Aceh Barat Daya/ Education Service of Aceh Barat Daya Regency

Keterangan: Data Tidak Tersedia

Tabel 4.1.18 Jumlah Lulusan SMA Swasta Di Kabupaten Aceh Barat Daya Tahun 2018
Table Number of Graduates Senior High School (Private) in Aceh Barat Daya Regency 2018

| No | Kecamatan / Subdistrict | Laki-Laki / Male | Perempuan / Female | Jumlah / Total |
|--------------|----------------------------|---------------------|-----------------------|-------------------|
| 010 | Manggeng | | | |
| 011 | Lembah Sabil | | | |
| 020 | Tangan-Tangan | | | |
| 021 | Setia | | | |
| 030 | Blangpidie | | | |
| 031 | Jeumpa | | | |
| 040 | Susoh | | | |
| 050 | Kuala Batee | | | |
| 060 | Babahrot | | | |
| | 2017/2018 | | | |
| | 2016/2017 | ... | ... | 32 |
| TAHUN / Year | 2015/2016 | 14 | 20 | 34 |
| | 2014/2015 | 14 | 20 | 34 |

Sumber/Source: Dinas Pendidikan Kabupaten Aceh Barat Daya/ Education Service of Aceh Barat Daya Regency

Keterangan: Data Tidak Tersedia

Tabel 4.1.19 Jumlah Lulusan SMK Negeri di Kabupaten Aceh Barat Daya Tahun Ajaran 2017/2018
Table Number of State Vocational Senior High School Graduates In Aceh Barat Daya Regency 2017/2018

| No | Kecamatan / Subdistrict | Laki-Laki / Male | Perempuan / Female | Jumlah / Total |
|--------------|----------------------------|---------------------|-----------------------|-------------------|
| 010 | Manggeng | | | |
| 011 | Lembah Sabil | | | |
| 020 | Tangan-Tangan | | | |
| 021 | Setia | | | |
| 030 | Blangpidie | | | |
| 031 | Jeumpa | | | |
| 040 | Susoh | | | |
| 050 | Kuala Batee | | | |
| 060 | Babahrot | | | |
| | 2017/2018 | | | |
| | 2016/2017 | ... | ... | 307 |
| Tahun / Year | 2015/2016 | 136 | 104 | 240 |
| | 2014/2015 | 196 | 98 | 294 |

Sumber/Source: Dinas Pendidikan Kabupaten Aceh Barat Daya/ Education Service of Aceh Barat Daya Regency

Keterangan: Data Tidak Tersedia

Tabel 4.1.20 Jumlah Lulusan Pendidikan Agama Min & Mis Di Kabupaten Aceh Barat Daya Tahun 2019
Table Number of Islam Elementary School Graduates in Aceh Barat Daya Regency 2019

| KODE Code | Kecamatan Subdistrict | M I N | | M I S | | |
|--------------|--------------------------|-----------|--------|-------|--------|----|
| | | LK | PR | LK | PR | |
| | | Male | Female | Male | Female | |
| (1) | (2) | (3) | (4) | (5) | (6) | |
| 010 | Manggeng | | | | | |
| 011 | Lembah Sabil | | | | | |
| 020 | Tangan-Tangan | | | | | |
| 021 | Setia | | | | | |
| 030 | Blangpidie | | | | | |
| 031 | Jeumpa | | | | | |
| 040 | Susoh | | | | | |
| 050 | Kuala Batee | | | | | |
| 060 | Babahrot | | | | | |
| | | 2018/2019 | | | | |
| | TAHUN | 2017/2018 | 203 | 231 | 57 | 41 |
| | | 2016/2017 | 176 | 186 | 35 | 26 |

Sumber/Source: Kementerian Agama Kabupaten Aceh Barat Daya/ Religious Ministry Office of Aceh Barat Daya Regency

Keterangan: Data Tidak Tersedia

Tabel 4.1.21 Jumlah Lulusan Pendidikan Agama MTsN & MTsS Di Kabupaten Aceh Barat Daya Tahun 2019
Table Number of Islam Junior High School Graduates in Aceh Barat Daya Regency 2019

| Kode Code | Kecamatan Subdistrict | MTsN | | MTsS | | |
|-----------|-----------------------|-----------|--------|------|--------|----|
| | | Lk | Pr | Lk | Pr | |
| | | Male | Female | Male | Female | |
| (1) | (2) | (3) | (4) | (5) | (6) | |
| 010 | Manggeng | | | | | |
| 011 | Lembah Sabil | | | | | |
| 020 | Tangan-Tangan | | | | | |
| 021 | Setia | | | | | |
| 030 | Blangpidie | | | | | |
| 031 | Jeumpa | | | | | |
| 040 | Susoh | | | | | |
| 050 | Kuala Batee | | | | | |
| 060 | Babahrot | | | | | |
| | | 2018/2019 | | | | |
| | Tahun | 2017/2018 | 225 | 297 | 59 | 52 |
| | | 2016/2017 | 227 | 293 | 60 | 47 |

Sumber/Source: Kementerian Agama Kabupaten Aceh Barat Daya/ Religious Ministry Office of Aceh Barat Daya Regency

Keterangan: Data Tidak Tersedia

Tabel 4.1.22 Jumlah Lulusan Pendidikan Agama MAN & MAS Di Kabupaten Aceh Barat Daya Tahun 2019
Table Number of Islam Senior High School Graduates in Aceh Barat Daya Regency 2019

| Kode Code | Kecamatan Subdistrict | M A N | | M A S | | |
|-----------|-----------------------|-----------|--------|-------|--------|----|
| | | Lk | Pr | Lk | Pr | |
| | | Male | Female | Male | Female | |
| (1) | (2) | (3) | (4) | (5) | (6) | |
| 010 | Manggeng | | | | | |
| 011 | Lembah Sabil | | | | | |
| 020 | Tangan-Tangan | | | | | |
| 021 | Setia | | | | | |
| 030 | Blangpidie | | | | | |
| 031 | Jeumpa | | | | | |
| 040 | Susoh | | | | | |
| 050 | Kuala Batee | | | | | |
| 060 | Babahrot | | | | | |
| | | 2018/2019 | | | | |
| | | | | | | |
| | Tahun | 2017/2018 | 59 | 120 | 38 | 44 |
| | | 2016/2017 | 47 | 107 | 41 | 25 |

Sumber/Source: Kementerian Agama Kabupaten Aceh Barat Daya/ Religious Ministry Office of Aceh Barat Daya Regency

Keterangan: Data Tidak Tersedia

Tabel 4.1.23 Jumlah Pondok Pesantren, Guru Dan Santri Dalam Kabupaten Aceh Barat Daya Tahun 2019
Number of Boarding Moslems School, Teachers And Students in Aceh Barat Daya 2019

| Kode | Kecamatan | Jumlah Pesantren / | Jumlah Guru/ | Jumlah Santri/ | |
|-------------|--------------------|------------------------|----------------|----------------|-------|
| <i>Code</i> | <i>Subdistrict</i> | <i>Boarding School</i> | <i>Teacher</i> | <i>Student</i> | |
| (1) | (2) | (3) | (4) | (5) | |
| 010 | Manggeng | | | | |
| 011 | Lembah Sabil | | | | |
| 020 | Tangan-Tangan | | | | |
| 021 | Setia | | | | |
| 030 | Blangpidie | | | | |
| 031 | Jeumpa | | | | |
| 040 | Susoh | | | | |
| 050 | Kuala Batee | | | | |
| 060 | Babahrot | | | | |
| | | 2019 | | | |
| | Tahun | 2018 | 49 | 774 | 3986 |
| | | 2017 | 48 | 755 | 3 866 |

Sumber/Source: Kementerian Agama Kabupaten Aceh Barat Daya/ Religious Ministry Office of Aceh Barat Daya Regency

Keterangan: Data Tidak Tersedia

Tabel 4.1.24 Jumlah Dayah/Pesantren Dalam Kabupaten Aceh Barat Daya Tahun 2018
Table Number of Boarding Moslems School in Aceh Barat Daya 2018

| No | Kecamatan <i>Subdistrict</i> | Dayah/ Pesantren | | | |
|-----|---------------------------------|-------------------------------|---------------------------------|-------------------------------|-----|
| | | Jumlah Dayah <i>Jumlah</i> | Jumlah Santri <i>Student</i> | Jumlah Guru <i>Teacher</i> | |
| (1) | (2) | (3) | (4) | (5) | |
| 010 | Manggeng | 4 | 725 | 64 | |
| 011 | Lembah Sabil | 7 | 415 | 37 | |
| 020 | Tangan-Tangan | 7 | 478 | 37 | |
| 021 | Setia | 5 | 528 | 30 | |
| 030 | Blangpidie | 10 | 1 423 | 88 | |
| 031 | Jeumpa | 10 | 156 | 17 | |
| 040 | Susoh | 7 | 505 | 47 | |
| 050 | Kuala Batee | 16 | 822 | 52 | |
| 060 | Babahrot | 12 | 828 | 62 | |
| | 2018 | 78 | 5 880 | 434 | |
| | Tahun | 2017 | 64 | 5 529 | 470 |
| | 2016 | 53 | 6 167 | 306 | |

Sumber/Source: Dinas Syariat Islam dan Pendidikan Dayah

<https://acehbaratdayakab.bps.go.id>

Tabel 4.1.25 Jumlah Taman Pengajian Alquran (TPA) Dalam Kabupaten Aceh Barat Daya Tahun 2018
Table Number of Alquran School in Aceh Barat Daya 2018

| No | Kecamatan <i>Subdistrict</i> | TPA | | | |
|-----|---------------------------------|-----------------------------|---------------------------------|-------------------------------|-----|
| | | Jumlah TPA <i>Jumlah</i> | Jumlah Santri <i>Student</i> | Jumlah Guru <i>Teacher</i> | |
| (1) | (2) | (3) | (4) | (5) | |
| 010 | Manggeng | 17 | 417 | 30 | |
| 011 | Lembah Sabil | 16 | 550 | 48 | |
| 020 | Tangan-Tangan | 16 | 730 | 26 | |
| 021 | Setia | 9 | 482 | 19 | |
| 030 | Blangpidie | 26 | 1 606 | 89 | |
| 031 | Jeumpa | 13 | 229 | 23 | |
| 040 | Susoh | 20 | 775 | 42 | |
| 050 | Kuala Batee | 18 | 569 | 35 | |
| 060 | Babahrot | 28 | 4 730 | 72 | |
| | 2018 | 163 | 10 084 | 384 | |
| | Tahun | 2017 | 152 | 5 493 | 430 |
| | 2016 | 123 | 5 557 | 273 | |

Sumber/Source: Dinas Syariat Islam dan Pendidikan Dayah

Tabel 4.1.26 Jumlah Balai Pengajian Dalam Kabupaten Aceh Barat Daya Tahun 2018
Table Number of Boarding Moslems in Aceh Barat Daya 2018

| No | Kecamatan <i>Subdistrict</i> | Jumlah Balai Pengajian <i>Jumlah</i> | Balai Pengajian | |
|-----|---------------------------------|---|---------------------------------|-------------------------------|
| | | | Jumlah Santri <i>Student</i> | Jumlah Guru <i>Teacher</i> |
| (1) | (2) | (3) | (4) | (5) |
| 010 | Manggeng | 9 | 340 | 25 |
| 011 | Lembah Sabil | 5 | 285 | 19 |
| 020 | Tangan-Tangan | 15 | 715 | 22 |
| 021 | Setia | 9 | 467 | 13 |
| 030 | Blangpidie | 6 | 194 | 13 |
| 031 | Jeumpa | 4 | 65 | 8 |
| 040 | Susoh | 3 | 92 | 4 |
| 050 | Kuala Batee | 26 | 853 | 47 |
| 060 | Babahrot | 4 | 123 | 5 |
| | 2018 | 81 | 3 134 | 156 |
| | Tahun 2017 | 141 | 6 484 | 527 |
| | 2016 | 118 | 6 733 | 308 |

Sumber/Source: Dinas Syariat Islam dan Pendidikan Dayah

Tabel 4.1.27 Jumlah Rumah Pengajian Dalam Kabupaten Aceh Barat Daya Tahun 2018
Table *Number of Boarding Moslems in Aceh Barat Daya 2018*

| No | Kecamatan <i>Subdistrict</i> | Jlh Rumah Pengajian <i>Boarding Moslem</i> | Rumah Pengajian | | |
|-------|---------------------------------|---|---------------------------------|-------------------------------|-----|
| | | | Jumlah Santri <i>Student</i> | Jumlah Guru <i>Teacher</i> | |
| (1) | (2) | (3) | (4) | (5) | |
| 010 | Manggeng | 52 | 817 | 69 | |
| 011 | Lembah Sabil | 60 | 1 250 | 83 | |
| 020 | Tangan-Tangan | 69 | 1 700 | 103 | |
| 021 | Setia | 44 | 873 | 61 | |
| 030 | Blangpidie | 55 | 790 | 71 | |
| 031 | Jeumpa | 74 | 649 | 79 | |
| 040 | Susoh | 33 | 811 | 49 | |
| 050 | Kuala Batee | 74 | 1 414 | 85 | |
| 060 | Babahrot | 40 | 855 | 59 | |
| Tahun | | 2018 | 501 | 9159 | 659 |

Sumber/Source: Dinas Syariat Islam dan Pendidikan Dayah

Tabel 4.1.28 Jumlah Pengunjung, Peminjam, dan Pengembalian di Dinas Perpustakaan dan Arsip Kabupaten Aceh Barat Daya 2019
Number of Visitors, Loans, and Return in Public Library of Aceh Barat Daya Regency, 2019

| No | Bulan | Pengunjung | Peminjam | Pengembalian |
|-------|---------------|-----------------|--------------|---------------|
| | <i>Months</i> | <i>Visitors</i> | <i>Loans</i> | <i>Return</i> |
| 1 | Januari | 1 897 | 955 | 883 |
| 2 | Februari | 1 909 | 527 | 453 |
| 3 | Maret | 1 467 | 651 | 586 |
| 4 | April | 963 | 785 | 699 |
| 5 | Mei | 2 720 | 530 | 524 |
| 6 | Juni | 2 370 | 641 | 677 |
| 7 | Juli | 4 063 | 854 | 774 |
| 8 | Agustus | 2 974 | 464 | 421 |
| 9 | September | 3 492 | 878 | 866 |
| 10 | Oktober | 4 306 | 1 121 | 973 |
| 11 | Nopember | 3 870 | 913 | 752 |
| 12 | Desember | 3 342 | 525 | 407 |
| TAHUN | 2019 | 33 373 | 8 844 | 8 014 |
| | 2018 | 9 331 | 8 210 | 7 177 |
| | 2017 | 11 607 | 5 873 | 5 371 |

Sumber: Dinas Perpustakaan dan Arsip Kabupaten Aceh Barat Daya

Tabel 4.1.29 Jumlah Pustaka Umum dan Pustaka Keliling di Kabupaten Aceh Barat Daya Tahun 2019
Table Number of Public Libraries and Mobile Book in Aceh Barat Daya Regency, 2019

| No | Kecamatan | Jumlah Pustaka Umum | Jumlah Buku Pustaka Umum | Jumlah Pustaka Keliling | Jumlah Buku (Eks) |
|---------------------------------|--------------------|-------------------------|--------------------------|-------------------------|-------------------|
| | <i>Subdistrict</i> | <i>Public Libraries</i> | <i>Books</i> | <i>Book Mobile</i> | <i>Books</i> |
| 1 | Manggeng | | | | |
| 2 | Lembah Sabil | | | | |
| 3 | Tangan - Tangan | | | | |
| 4 | Setia | | | | |
| 5 | Blangpidie | 1 | 281 | 1 | 1876 |
| 6 | Jeumpa | | | | |
| 7 | Susoh | | | | |
| 8 | Kuala Batee | | | | |
| 9 | Babahrot | | | | |
| TAHUN | 2019 | 1 | 78253 | 1 | 84292 |
| | 2018 | 1 | 77972 | 1 | 82416 |
| | 2017 | 1 | 77792 | 1 | 82416 |
| Ket: * = jumlah penambahan buku | | | | | |

Sumber: Dinas Perpustakaan dan Arsip Kabupaten Aceh Barat Daya

Tabel 4.1.30 Jumlah Pustaka Desa Menurut Kecamatan Kabupaten Aceh Barat Daya Tahun 2019
Table Number of Library of Villages by Subdistrict in Aceh Barat Daya Regency, 2019

| No | Kecamatan | Jumlah Pengelola | Jumlah Pustaka Desa | Jumlah Pustaka Percontohan Kec |
|-------|-----------------|------------------|---------------------|--------------------------------|
| | Subdistrict | | | |
| 1 | Manggeng | 9 | 9 | |
| 2 | Lembah Sabil | 7 | 7 | 1 |
| 3 | Tangan - Tangan | 7 | 7 | 1 |
| 4 | Setia | 5 | 5 | |
| 5 | Blangpidie | 9 | 9 | |
| 6 | Jeumpa | 5 | 5 | |
| 7 | Susoh | 11 | 11 | |
| 8 | Kuala Batee | 6 | 6 | |
| 9 | Babahrot | 6 | 6 | |
| TAHUN | 2019 | 65 | 65 | 2 |
| | 2018 | 242 | 121 | 4 |
| | 2017 | 65 | 65 | 2 |

Sumber: Dinas Perpustakaan dan Arsip Kabupaten Aceh Barat Daya

4.2 KESEHATAN/HEALTH

Tabel 4.2.1 Jumlah Desa¹/Kelurahan yang Memiliki Sarana Kesehatan Menurut Kecamatan di Kabupaten Aceh Barat Daya, 2019
Table Number of Villages Having Health Facilities by Sub District in Aceh Barat Daya Regency, 2019

| Kecamatan Sub District | Rumah Sakit Hospital | | | Rumah Sakit Bersalin Maternity Hospital | | |
|---------------------------|-------------------------|----------|----------|--|----------|----------|
| | 2011 | 2014 | 2019 | 2011 | 2014 | 2019 |
| | (1) | (2) | (3) | (4) | (5) | (6) |
| Manggeng | - | - | - | - | - | - |
| Lembah Sabil | - | - | - | - | - | - |
| Tangan-Tangan | - | - | - | - | - | - |
| Setia | - | - | - | - | - | - |
| Blang Pidie | - | - | - | - | - | - |
| Jeumpa | - | - | - | - | - | - |
| Susoh | 1 | 1 | 1 | - | - | - |
| Kuala Batee | - | - | - | - | - | - |
| Babah Rot | - | - | - | - | - | - |
| Aceh Barat Daya | 1 | 1 | 1 | - | - | - |

Catatan/ Note: ¹Desa pada table ini termasuk Unit Permukiman Transmigrasi (UPT) yang masih dibina oleh kementerian terkait dan nagari di Provinsi Sumatera Barat/ Villages in this table include Transmigration Settlement Unit which is still fostered by the relevant ministries and nagari in the Province of Sumatera Barat

Sumber/Source: BPS, Pendataan Potensi Desa (Podes)/ BPS-Statistics Indonesia, Village Potential Data Collection

Lanjutan Tabel 4.2.1

| Kecamatan <i>Sub District</i> | Poliklinik <i>Polyclinic</i> | | | Puskesmas <i>Public Health Center</i> | | |
|----------------------------------|---------------------------------|----------|----------|--|-----------|-----------|
| | 2011 | 2014 | 2019 | 2011 | 2014 | 2019 |
| (1) | (2) | (3) | (4) | (5) | (6) | (7) |
| Manggeng | - | - | 1 | 1 | 1 | 0 |
| Lembah Sabil | - | 1 | - | 1 | 1 | 1 |
| Tangan-Tangan | - | - | - | 2 | 2 | 2 |
| Setia | - | - | - | 1 | 1 | 1 |
| Blang Pidie | 1 | 1 | - | 1 | 1 | 1 |
| Jeumpa | - | 1 | - | 1 | 1 | 1 |
| Susoh | - | - | - | 2 | 2 | 2 |
| Kuala Batee | - | - | 1 | 2 | 2 | 2 |
| Babah Rot | - | - | - | 2 | 2 | 2 |
| Aceh Barat Daya | 1 | 3 | 2 | 13 | 13 | 13 |

Catatan/ *Note*: *Desa pada table ini termasuk Unit Permukiman Transmigrasi (UPT) yang masih dibina oleh kementerian terkait dan nagari di Provinsi Sumatera Barat/ Villages in this table include Transmigration Settlement Unit which is still fostered by the relevant ministries and nagari in the Province of Sumatera Barat

Sumber/*Source*: BPS, Pendataan Potensi Desa (Podes)/ *BPS-Statistics Indonesia, Village Potential Data Collection*

Lanjutan Tabel 4.2.1

| Kecamatan <i>Sub District</i> | Puskesmas Pembantu <i>Subsidiary of Public Health Center</i> | | | Apotek <i>Pharmacy</i> | | |
|----------------------------------|---|-----------|-----------|---------------------------|----------|----------|
| | 2011 | 2014 | 2019 | 2011 | 2014 | 2019 |
| | (1) | (2) | (3) | (4) | (5) | (6) |
| Manggeng | 2 | 3 | 3 | - | - | 1 |
| Lembah Sabil | 1 | 1 | 2 | - | - | - |
| Tangan-Tangan | 3 | 3 | 3 | - | - | - |
| Setia | 1 | 1 | 1 | - | - | - |
| Blang Pidie | 2 | 2 | 2 | 3 | 3 | 2 |
| Jeumpa | 1 | 1 | 1 | - | 1 | - |
| Susoh | 4 | 4 | 6 | 3 | 2 | 1 |
| Kuala Batee | 5 | 5 | 5 | - | 1 | - |
| Babah Rot | 4 | 5 | 6 | - | - | 1 |
| Aceh Barat Daya | 23 | 25 | 29 | 6 | 7 | 5 |

Catatan/ Note: *Desa pada table ini termasuk Unit Permukiman Transmigrasi (UPT) yang masih dibina oleh kementerian terkait dan nagari di Provinsi Sumatera Barat/ Villages in this table include Transmigration Settlement Unit which is still fostered by the relevant ministries and nagari in the Province of Sumatera Barat

Sumber/Source: BPS, Pendataan Potensi Desa (Podes)/ BPS-Statistics Indonesia, Village Potential Data Collection

Tabel 4.2.2 Jumlah Tenaga Kesehatan Menurut Kecamatan di Kabupaten Aceh Barat Daya, 2019
Table **Number of Medical Personal by Subdistrict in Aceh Barat Daya Regency, 2019**

| Kecamatan Subdistrict | Dokter Doctor | Perawat Nurse | Bidan Midwife | Farmasi Pharmaceutical | Ahli Gizi Nutritionist |
|--------------------------|------------------|------------------|------------------|---------------------------|---------------------------|
| (1) | (2) | (3) | (4) | (5) | (6) |
| Manggeng | | | | | |
| Lembah Sabil | | | | | |
| Tangan-Tangan | | | | | |
| Setia | | | | | |
| Blang Pidie | | | | | |
| Jeumpa | | | | | |
| Susoh | | | | | |
| Kuala Batee | | | | | |
| Babah Rot | | | | | |
| Aceh Barat Daya | | | | | |

Sumber/Source: Dinas Kesehatan Kabupaten Aceh Barat Daya/ Health Service of Aceh Barat Daya Regency

Keterangan: Data Tidak Tersedia

Tabel 4.2.3 Jumlah Rumah Sakit Umum, Rumah Sakit Khusus, dan Puskesmas Menurut Kecamatan di Kabupaten Aceh Barat Daya, 2018-2019
Number of Health Facilities by Subdistrict in Aceh Barat Daya Regency, 2018-2019

| Kecamatan Subdistrict | Rumah Sakit Umum | | Rumah Sakit Khusus | | Rumah Sakit Bersalin/Rumah Bersalin | | Puskesmas | |
|--------------------------|-------------------------|----------|-------------------------|----------|-------------------------------------|----------|-----------------------------|----------|
| | <i>General Hospital</i> | | <i>Special Hospital</i> | | <i>Maternity Hospital</i> | | <i>Public Health Center</i> | |
| | 2018 | 2019 | 2018 | 2019 | 2018 | 2019 | 2018 | 2019 |
| (1) | (2) | (3) | (4) | (5) | (6) | (7) | (8) | (9) |
| Manggeng | - | - | - | - | - | - | 1 | - |
| Lembah Sabil | - | - | - | - | - | - | 1 | - |
| Tangan-Tangan | - | - | - | - | - | - | 2 | - |
| Setia | - | - | - | - | - | - | 1 | - |
| Blang Pidie | - | - | - | - | - | - | 1 | - |
| Jeumpa | - | - | - | - | - | - | 1 | - |
| Susoh | 1 | - | - | - | - | - | 2 | - |
| Kuala Batee | - | - | - | - | - | - | 2 | - |
| Babah Rot | - | - | - | - | - | - | 2 | - |
| Aceh Barat Daya | 1 | - | - | - | - | - | 13 | - |

Sumber/Source: Dinas Kesehatan Kabupaten Aceh Barat Daya/ Health Service of Aceh Barat Daya Regency

Keterangan: Data Tidak Tersedia

Lanjutan Tabel 4.2.3

| Kecamatan Sub District | Klinik/ Balai Kesehatan | | Posyandu | | Polindes | |
|---------------------------|----------------------------|----------|-----------------------------------|----------|-------------------|----------|
| | Clinic/ Health Center | | Maternal & Child Health Center | | Village Maternity | |
| | 2018 | 2019 | 2018 | 2019 | 2018 | 2019 |
| (1) | (10) | (11) | (12) | (13) | (14) | (15) |
| Manggeng | - | - | 22 | - | - | - |
| Lembah Sabil | - | - | 15 | - | - | - |
| Tangan-Tangan | - | - | 18 | - | - | - |
| Setia | - | - | 14 | - | - | - |
| Blang Pidie | 2 | - | 24 | - | - | - |
| Jeumpa | 1 | - | 16 | - | - | - |
| Susoh | - | - | 32 | - | - | - |
| Kuala Batee | - | - | 37 | - | - | - |
| Babah Rot | - | - | 35 | - | - | - |
| Aceh Barat Daya | 3 | - | 213 | - | - | - |

Sumber/Source: Dinas Kesehatan Kabupaten Aceh Barat Daya/ Health Service of Aceh Barat Daya Regency

Keterangan: Data Tidak Tersedia

Tabel 4.2.4 Jumlah Sarana Posyandu Dan Kunjungan Bayi Dan Balita Di Kabupaten Aceh Barat Daya Tahun 2019
Number of Facilities and Baby and Children Visit Posyandu in Aceh Barat Daya Regency, 2019

| No | Kecamatan <i>Subdistricts</i> | Posyandu Aktif <i>Active Posyandu</i> | Kader Aktif <i>Active Participants</i> | Jumlah Kunjungan Dengan Kms <i>/ Number Visit By Kms</i> | |
|-------|----------------------------------|--|---|---|---------------------------|
| | | | | Bayi <i>Babies</i> | Balita <i>Children</i> |
| (1) | (2) | (3) | (4) | (5) | (6) |
| 010 | Manggeng | | | | |
| 011 | Lembah Sabil | | | | |
| 020 | Tangan-Tangan | | | | |
| 021 | Setia | | | | |
| 030 | Blangpidie | | | | |
| 031 | Jeumpa | | | | |
| 040 | Susoh | | | | |
| 050 | Kuala Batee | | | | |
| 060 | Babahrot | | | | |
| | 2019 | | | | |
| | 2018 | 213 | 852 | 2875 | 7217 |
| Tahun | 2017 | 213 | 832 | 2 831 | 9 156 |
| | 2016 | 213 | 832 | 2 831 | 9 156 |

Sumber/Source: Dinas Kesehatan Kabupaten Aceh Barat Daya/ Health Service of Aceh Barat Daya Regency

Keterangan: Data Tidak Tersedia

Tabel 4.2.5 Banyaknya Kendaraan Keliling Pada Dinas Kesehatan Dalam Kabupaten Aceh Barat Daya Tahun 2019
Number of Health Mobile In Aceh Barat Daya Regency 2019

| No | Kecamatan <i>Subdistricts</i> | Kendaraan Keliling / <i>Mobile</i> | | Ket / <i>Notes</i> |
|-----|----------------------------------|------------------------------------|-----------------------------|-----------------------|
| | | Roda 2 / <i>2 Wheels</i> | Roda 4 / <i>4 Wheels</i> | |
| (1) | (2) | (3) | (4) | (5) |
| 010 | Manggeng | | | |
| 011 | Lembah Sabil | | | |
| 020 | Tangan-Tangan | | | |
| 021 | Setia | | | |
| 030 | Blangpidie | | | |
| 031 | Jeumpa | | | |
| 040 | Susoh | | | |
| 050 | Kuala Batee | | | |
| 060 | Babahrot | | | |
| | 2019 | | | |
| | Tahun | 2018 | 127 | 23 |
| | | 2017 | 151 | 27 |
| | | 2016 | 162 | 26 |

Sumber/Source: Dinas Kesehatan Kabupaten Aceh Barat Daya/ *Health Service of Aceh Barat Daya Regency*

Keterangan: Data Tidak Tersedia

Tabel 4.2.6 Jumlah Bayi Lahir Hidup Dan Lahir Mati Kabupaten Aceh Barat Daya Tahun 2019
Number of Babies Life Birth and Still Birth in Aceh Barat Daya Regency 2019

| No | Kecamatan <i>Subdistricts</i> | Jumlah Lahir Hidup | Jumlah Lahir Mati |
|-------|----------------------------------|-----------------------------|-----------------------------|
| | | <i>Number of Life Birth</i> | <i>Number of Dead Birth</i> |
| (1) | (2) | (3) | (4) |
| 010 | Manggeng | | |
| 011 | Lembah Sabil | | |
| 020 | Tangan-Tangan | | |
| 021 | Setia | | |
| 030 | Blangpidie | | |
| 031 | Jeumpa | | |
| 040 | Susoh | | |
| 050 | Kuala Batee | | |
| 060 | Babahrot | | |
| | | 2019 | |
| TAHUN | | 2018 | 2676 |
| | | 2017 | 2 648 |
| | | | 30 |
| | | | 24 |

Sumber/Source: Dinas Kesehatan Kabupaten Aceh Barat Daya/ Health Service of Aceh Barat Daya Regency

Keterangan: Data Tidak Tersedia

Tabel 4.2.7 Jumlah dan Keadaan Balita dalam Kabupaten Aceh Barat Daya Tahun 2019
Table Number and Condition Child and Baby in Aceh Barat Daya Regency 2019

| No | Kecamatan <i>Subdistricts</i> | Jumlah / Total | | | | |
|-----|----------------------------------|---------------------------|-----------------------------------|----------------------------------|---------------------|-------|
| | | Balita <i>Children</i> | Malnutrisi <i>Malnutrision</i> | Imunisasi <i>Immunization</i> | Bayi <i>Baby</i> | |
| (1) | (2) | (3) | (4) | (5) | (6) | |
| 010 | Manggeng | | | | | |
| 011 | Lembah Sabil | | | | | |
| 020 | Tangan-Tangan | | | | | |
| 021 | Setia | | | | | |
| 030 | Blangpidie | | | | | |
| 031 | Jeumpa | | | | | |
| 040 | Susoh | | | | | |
| 050 | Kuala Batee | | | | | |
| 060 | Babahrot | | | | | |
| | | 2019 | | | | |
| | Jumlah | 2018 | 8970 | 373 | 2336 | 2875 |
| | | 2017 | 10 294 | 348 | 2 473 | 2 874 |
| | | 2016 | 19 388 | 682 | 4 709 | 5 480 |

Sumber/Source: Dinas Kesehatan Kabupaten Aceh Barat Daya/ Health Service of Aceh Barat Daya Regency

Keterangan: Data Tidak Tersedia

Tabel 4.2.8 Kasus Penyakit Menular Yang Diamati Menurut Kecamatan Di Kabupaten Aceh Barat Daya 2019
The Case of Infectious Disease Which Have Been Watched Closely by Subdistrict In Aceh Barat Daya Regency 2019

| No | Kecamatan <i>Subdistricts</i> | Jumlah Kasus / <i>Number Of Case</i> | | |
|--------|----------------------------------|--------------------------------------|---------------------------------------|---------------------------|
| | | Kusta <i>Leper</i> | Demam Berdarah <i>Dengue Fever</i> | Malaria <i>Malaria</i> |
| (1) | (2) | (3) | (4) | (5) |
| 010 | Manggeng | | | |
| 011 | Lembah Sabil | | | |
| 020 | Tangan-Tangan | | | |
| 021 | Setia | | | |
| 030 | Blangpidie | | | |
| 031 | Jeumpa | | | |
| 040 | Susoh | | | |
| 050 | Kuala Batee | | | |
| 060 | Babahrot | | | |
| | 2019 | | | |
| | 2018 | 7 | 78 | - |
| Jumlah | 2017 | 13 | 63 | - |
| | 2016 | 46 | 67 | - |

Sumber/Source: Dinas Kesehatan Kabupaten Aceh Barat Daya/ *Health Service of Aceh Barat Daya Regency*

Keterangan: Data Tidak Tersedia

Lanjutan Tabel 4.2.8

Continued Table 4.2.8

| No | Kecamatan Subdistricts | Jumlah Kasus / Number Of Case | | | |
|-----|---------------------------|-------------------------------|-------------------|--------------------|-----|
| | | Campak The Measles | Diare Diarrhea | TB Tuberculosis | |
| (1) | (2) | (6) | (7) | (8) | |
| 010 | Manggeng | | | | |
| 011 | Lembah Sabil | | | | |
| 020 | Tangan-Tangan | | | | |
| 021 | Setia | | | | |
| 030 | Blangpidie | | | | |
| 031 | Jeumpa | | | | |
| 040 | Susoh | | | | |
| 050 | Kuala Batee | | | | |
| 060 | Babahrot | | | | |
| | | 2019 | | | |
| | Jumlah | 2018 | 2588 | 991 | 139 |
| | | 2017 | 2 522 | 3 035 | 120 |
| | | 2016 | 2 408 | 3 337 | 138 |

Sumber/Source: Dinas Kesehatan Kabupaten Aceh Barat Daya/ Health Service of Aceh Barat Daya Regency

Keterangan: Data Tidak Tersedia

Tabel 4.2.9 Jumlah Tenaga Medis Menurut Jenis Kegiatan Dan Status Pada RSUD Teungku Peukan Tahun 2019
Table *Number of Medical Servants by Kind of Activity and Status at General Hospital Teungku Peukan, 2019*

| Jenis Tenaga/ Pendidikan | Status | | Jumlah |
|-------------------------------------|-----------|--------------------------|-----------|
| | PNS | Honor/Bakti/ Sukarela | |
| (1) | (2) | (3) | (4) |
| I. Medis | | | |
| Dokter Umum | 8 | 14 | 22 |
| Dokter Gigi | 0 | 0 | 0 |
| Dokter Ahli Bedah | 1 | 1 | 2 |
| Dokter Ahli Penyakit Dalam | 1 | 1 | 2 |
| Dokter Ahli Anak | 2 | 0 | 2 |
| Dokter Ahli Obgin | 1 | 1 | 2 |
| Dokter Ahli Radiologi | 0 | 1 | 1 |
| Dokter Ahli Anestesi | 1 | 1 | 2 |
| Dokter Ahli Patologi Klinik | 0 | 1 | 1 |
| Dokter Ahli Jiwa | 1 | 0 | 1 |
| Dokter Ahli Mata | 1 | 0 | 1 |
| Dokter Ahli THT | 1 | 0 | 1 |
| Dokter Ahli Kulit Dan Kelamin | 0 | 1 | 1 |
| Dokter Ahli Kardiologi | 0 | 0 | 0 |
| Dokter Ahli Paru-Paru | 1 | 0 | 1 |
| Dokter Ahli Saraf | 0 | 1 | 1 |
| Dokter Ahli Bedah Saraf | 0 | 0 | 0 |
| Dokter Ahli Patologi Anatomi | 0 | 1 | 1 |
| Dokter Ahli Patologi Forensik | 0 | 2 | 2 |
| Dokter Ahli Ortopedi | 0 | 3 | 3 |
| Dokter Ahli Gigi | 0 | 4 | 4 |
| Dokter Ahli Rehabilitasi | 0 | 5 | 5 |
| Dokter Ahli Urologi | 1 | 0 | 1 |
| Dokter Ahli Lain (SKM/MHA/MPH) MARS | 0 | 0 | 0 |
| Sub Total I | 19 | 37 | 56 |

Sumber/Source: RSUD-Tengku Peukan / General Hospital- Tengku Peukan

Lanjutan Tabel 4.2.9
Continued Table 4.2.9

| Jenis Tenaga/ Pendidikan | Status | | Jumlah |
|---|-----------|---------------------------|------------|
| | PNS | Honor/ Bakti/ Sukarela | |
| (1) | (2) | (3) | (4) |
| II. Paramedis Non Perawatan | | | |
| Apoteker | 4 | 5 | 9 |
| Psikolog | 0 | 2 | 2 |
| SKM | 11 | 13 | 24 |
| Ahli Fisik Medik | 1 | 0 | 1 |
| Ahli Instalasi Medik | 1 | 0 | 1 |
| Sarjana Gizi | 1 | 0 | 1 |
| AKNES (Penata Anestesi) | 0 | 0 | 0 |
| APRO (Penata Rontgen) | 7 | 10 | 17 |
| AKZI (Penata Gizi) | 9 | 3 | 12 |
| AAM (Penata Analisis) | 5 | 18 | 23 |
| AKFIS (Penata Fisioterapi) | 3 | 10 | 13 |
| Penata ATEM | 2 | 3 | 5 |
| AOP (Ortotik Prostetik) | 0 | 0 | 0 |
| APK-TS (Penilik Kes. Sanitasi) | 0 | 0 | 0 |
| SAA (Asisten Apoteker) | 0 | 0 | 0 |
| Pengatur Gizi | 0 | 0 | 0 |
| Pengatur Teknik Gigi | 0 | 0 | 0 |
| Pembantu Ahli Gizi | 0 | 0 | 0 |
| Analisis Kesehatan/SMAK | 1 | 0 | 1 |
| PK (Pekarya Kesehatan Menengah) | 0 | 0 | 0 |
| Tehnisi Gigi | 0 | 0 | 0 |
| ARO (Akademi Refraksi Optisen) | 2 | 0 | 2 |
| AAFM (Akademi Analisis Farmasi Dan Makanan) | 0 | 0 | 0 |
| APIKES/MR | 0 | 0 | 0 |
| AKG (Penata Kesehatan Gizi) | 0 | 0 | 0 |
| Sub Total II | 47 | 64 | 111 |

Sumber/Source: RSUD-Tengku Peukan / General Hospital- Tengku Peukan

Lanjutan Tabel 4.2.9
Continued Table 4.2.9

| Jenis Tenaga/Pendidikan | Status | | Jumlah |
|---------------------------------|------------|--------------------------|------------|
| | Pns | Honor/Bakti/ Sukarela | |
| (1) | (2) | (3) | (4) |
| III. Paramedis Perawatan | | | |
| S1 Keperawatan | 15 | 21 | 36 |
| D4 Akper | 2 | 0 | 2 |
| D3 Keperawatan/Akper | 53 | 166 | 219 |
| Perawat/SPK/Jururawat | 6 | 0 | 6 |
| Penata Perawat Jiwa | 0 | 0 | 0 |
| Juru Rawat | 0 | 0 | 0 |
| D3 Kebidanan/Akbid | 27 | 72 | 99 |
| SPRG (Perawat Gigi) | 0 | 0 | 0 |
| Sub Total III | 103 | 259 | 362 |
| IV. Non Medis | | | |
| Magister | 2 | 0 | 2 |
| Sarjana | 3 | 18 | 21 |
| Sarjana Muda | 0 | 0 | 0 |
| SMA/SMK/MA | 20 | 25 | 45 |
| Sub Total IV | 25 | 43 | 68 |
| V. Tenaga Pendukung | | | |
| Satpam | 0 | 38 | 38 |
| Sopir | 1 | 7 | 8 |
| Juru Masak | 0 | 11 | 11 |
| Juru Cuci& Cleaning Service | 0 | 62 | 62 |
| Sub Total V | 1 | 118 | 119 |
| Rekapitulasi | | | |
| Medis | 19 | 37 | 56 |
| Paramedis Non Perawat | 47 | 64 | 111 |
| Paramedis Perawatan | 103 | 259 | 362 |
| Non Medis | 25 | 43 | 68 |
| Pendukung | 1 | 118 | 119 |
| Jumlah | | | 716 |

Sumber/Source: RSUD-Tengku Peukan / General Hospital- Tengku Peukan

Tabel 4.2.10 **Aktivitas Hari Buka Poliklinik-poliklinik Pada RSUD Aceh Barat Daya Tahun 2019**
Table **Activities of Policlinics at General Hospital Aceh Barat Daya, 2019**

| Poliklinik | Jumlah Hari Buka | Jumlah Kunjungan | Rata-Rata Kunjungan/Hari |
|------------------------------|---------------------|---------------------|-----------------------------|
| (1) | (2) | (3) | (4) |
| Poliklinik Umum | 187 | 1.113 | 6 |
| Poliklinik Bedah | 247 | 7.048 | 29 |
| Poliklinik OBGYN | 247 | 4.357 | 18 |
| Poliklinik Anak | 247 | 4.958 | 20 |
| Poliklinik Gigi | 247 | 2.272 | 9 |
| Poliklinik Penyakit Dalam | 247 | 17.525 | 71 |
| Poliklinik THT | 247 | 3.674 | 15 |
| Poliklinik Mata | 247 | 3.674 | 15 |
| Poliklinik Kulit Dan Kelamin | 247 | 5.481 | 22 |
| Poliklinik Paru | 247 | 5.945 | 24 |
| Poliklinik Saraf | 247 | 13.848 | 56 |
| Fisioterapi | 247 | 3.614 | 15 |
| IGD | 365 | 13.715 | 38 |
| Laboratorium | 365 | 35.662 | 98 |
| Radiologi | 365 | 6.973 | 19 |
| Hemodialisa | 365 | 2.138 | 16 |

Sumber/Source: RSUD-Tengku Peukan / General Hospital- Tengku Peukan

Tabel 4.2.11 Kegiatan Rawat Inap Pada Rumah Sakit Umum Daerah Aceh Barat Daya Tahun 2019
Table Activity of Hospitalizing at General Hospital Aceh Barat Daya Regency, 2019

| Uraian | Satuan | Jumlah | Ket. |
|-------------------------------|--------|--------|------|
| Kapasitas Tempat Tidur | Unit | 214 | |
| Jumlah Penderita Masuk | Orang | 13.211 | |
| Jumlah Penderita Keluar Hidup | Orang | 12.962 | |
| Jumlah Penderita Keluar Mati | Orang | 249 | |
| Jumlah Hari Rawatan | Hari | 57.833 | |
| Jumlah Lama Dirawat | Hari | 44.493 | |
| Rata-Rata Lama Dirawat (Los) | Hari | 3 | |
| Frekwensi Pemakaian Tt (Bto) | Hari | 62 | |
| Interval Pemakaian Tt (Toi) | Hari | 1 | |
| Bor | % | 75 | |
| Gdr (Grueth Death Rate) | Orang | 19 | |
| Ndr (Net Death Rate) | Orang | 12 | |

Sumber/Source: RSUD-Tengku Peukan / General Hospital- Tengku Peukan

Tabel 4.2.12 Tingkat Partisipasi Peserta KB Per Mix Kontrasepsi Dalam Kabupaten Aceh Barat Daya Tahun 2019
Realization of Acceptors by Contracepcy Method In Aceh Barat Daya Regency 2019

| No | Kecamatan / Subdistrict | IUD | MO | Imp | Sunt | Pil | Kon | Jumlah/ Totals |
|-----|----------------------------|-----|-----|-----|--------|-------|-------|-------------------|
| 010 | Manggeng | | | | | | | |
| 011 | Lembah Sabil | | | | | | | |
| 020 | Tangan-Tangan | | | | | | | |
| 021 | Setia | | | | | | | |
| 030 | Blangpidie | | | | | | | |
| 031 | Jeumpa | | | | | | | |
| 040 | Susoh | | | | | | | |
| 050 | Kuala Batee | | | | | | | |
| 060 | Babahrot | | | | | | | |
| | 2019 | | | | | | | |
| | Tahun 2018 | 770 | 189 | 881 | 15.732 | 9.373 | 2.662 | 29.607 |
| | 2017 | 221 | 9 | 168 | 1.724 | 1.285 | 251 | 3.658 |
| | 2016 | 254 | 32 | 204 | 9.210 | 867 | 95 | 10.662 |

Sumber/Source: Dinas Pemberdayaan Masyarakat, Pengendalian Penduduk, dan Pemberdayaan Perempuan

Keterangan: Data Tidak Tersedia

Tabel 4.2.13 Pencapaian PUS Dalam Kabupaten Aceh Barat Daya Tahun 2018
Table Realization Percentage Profile of Family Planning In Aceh Barat Daya Regency 2018

| NO | KECAMATAN / <i>Subdistrict</i> | PUS <i>Target</i> | PENCAPAIAN <i>Realization</i> | PERSENTASE <i>Percentage</i> | |
|-----|-----------------------------------|----------------------|----------------------------------|---------------------------------|--------|
| 010 | Manggeng | | | | |
| 011 | Lembah Sabil | | | | |
| 020 | Tangan-Tangan | | | | |
| 021 | Setia | | | | |
| 030 | Blangpidie | | | | |
| 031 | Jeumpa | | | | |
| 040 | Susoh | | | | |
| 050 | Kuala Batee | | | | |
| 060 | Babahrot | | | | |
| | | 2018 | | | |
| | TAHUN | 2017 | 35 977 | 32 573 | 90,538 |
| | | 2016 | 23 355 | 22 459 | 96,16 |
| | | 2015 | 23 355 | 4 315 | 18,48 |

Sumber/Source: Dinas Pemberdayaan Masyarakat, Pengendalian Penduduk, dan Pemberdayaan Perempuan

Keterangan: Data Tidak Tersedia

Tabel 4.2.14 Jumlah PUS, Peserta KB, Peserta KB Baru Dan KB Aktif Menurut Kecamatan Dan Puskesmas Bulan Desember Kabupaten Aceh Barat Daya Tahun 2019
Number of PUS, KB, New and Active Participants by Subdistricts and Health Center in Aceh Barat Daya Regency December 2019

| No | Kecamatan Subdistrict | Jumlah PUS Number Of PUS | Peserta KB Baru New Participants KB | | Peserta KB AktifActive Participants KB | |
|--------|------------------------------|-----------------------------|---|---------------------------|--|--------------------------|
| | | | Jan s/d Des | | Jan s/d Des | |
| | | | Jumlah Number | Persen Percent tage | Jumlah Number | Persen Percent age |
| 010 | Manggeng | | | | | |
| 011 | Lembah Sabil | | | | | |
| 020 | Tangan-Tangan | | | | | |
| 021 | Setia | | | | | |
| 030 | Blangpidie | | | | | |
| 031 | Jeumpa | | | | | |
| 040 | Susoh | | | | | |
| 050 | Kuala Batee | | | | | |
| 060 | Babahrot | | | | | |
| Jumlah | | | | | | |

Sumber/Source: Dinas Pemberdayaan Masyarakat, Pengendalian Penduduk, dan Pemberdayaan Perempuan

Keterangan: Data Tidak Tersedia

Tabel 4.2.15 Persentase Pencapaian Akseptor KB Baru dalam Kabupaten Aceh Barat Daya Tahun 2018
Realization Percentage New Participant of Family Planning In Aceh Barat Daya Regency 2018

| No | Kecamatan | Target | Pencapaian | Persentase Pencapaian |
|-----|---------------------|---------------|--------------------|-------------------------------|
| | <i>Subdistricts</i> | <i>Target</i> | <i>Realization</i> | <i>Realization Percentage</i> |
| 010 | Manggeng | | | |
| 011 | Lembah Sabil | | | |
| 020 | Tangan-Tangan | | | |
| 021 | Setia | | | |
| 030 | Blangpidie | | | |
| 031 | Jeumpa | | | |
| 040 | Susoh | | | |
| 050 | Kuala Batee | | | |
| 060 | Babahrot | | | |
| | 2018 | | | |
| | Tahun | 3 318 | 3 966 | 119,53 |
| | 2016 | 2 214 | 2 923 | 132.02 |
| | 2015 | 2 271 | 4 312 | 189.87 |

Sumber/Source: Dinas Pemberdayaan Masyarakat, Pengendalian Penduduk, dan Pemberdayaan Perempuan

Keterangan: Data Tidak Tersedia

Tabel 4.2.16 Bencana Banjir di Kabupaten Aceh Barat Daya Tahun 2019
Table Flood Disaster in Aceh Barat Daya Regency 2019

| Kode | Kecamatan/ Subdistrict | Akibat Bencana | | | | |
|--------|---------------------------|---|-------------------------------------|-----------------------------|-----------------------------------|-----|
| | | Pengungsi (KK)/ Evacuee (Family) | Kerusakan | | | |
| | | | Rumah (unit)/ House (unit) | Jalan (km)/ Road (km) | Jembatan (m)/ Bridge (m) | |
| (1) | (2) | (3) | (4) | (5) | (6) | (7) |
| 010 | Manggeng | 0 | 0 | 0 | 0 | 0 |
| 011 | Lembah Sabil | 0 | 0 | 0 | 0 | 0 |
| 020 | Tangan-Tangan | 0 | 0 | 0 | 0 | 1 |
| 021 | Setia | 0 | 0 | 0 | 0 | 1 |
| 030 | Blangpidie | 0 | 0 | 0 | 0 | 0 |
| 031 | Jeumpa | 0 | 0 | 0 | 0 | 0 |
| 040 | Susoh | 0 | 0 | 0 | 0 | 0 |
| 050 | Kuala Batee | 0 | 0 | 0 | 0 | 0 |
| 060 | Babahrot | 0 | 0 | 0 | 0 | 0 |
| Jumlah | | 0 | 0 | 0 | 0 | 2 |

Sumber Data : Badan Penanggulangan Bencana Daerah Kabupaten Aceh Barat Daya

Tabel 4.2.17 Bencana Kebakaran di Kabupaten Aceh Barat Daya Tahun 2019
Table Fire Disaster in Aceh Barat Daya Regency 2019

| Kode | Nama Kecamatan | Akibat Bencana | | | | | |
|--------|----------------|----------------|-----------|---------|-------|-----------|-----|
| | | Korban Jiwa | Kerusakan | | | | |
| | | | Rumah | Sekolah | Lahan | Lain-lain | |
| (1) | (2) | (3) | (4) | (5) | (6) | (7) | (8) |
| 010 | Manggeng | 0 | 1 | 0 | 1 | 0 | |
| 011 | Lembah Sabil | 0 | 0 | 0 | 2 | 0 | |
| 020 | Tangan-Tangan | 0 | 2 | 0 | 0 | 0 | |
| 021 | Setia | 0 | 0 | 0 | 0 | 0 | |
| 030 | Blangpidie | 1 | 3 | 0 | 2 | 3 | |
| 031 | Jeumpa | 0 | 0 | 0 | 0 | 1 | |
| 040 | Susoh | 2 | 5 | 0 | 1 | 1 | |
| 050 | Kuala Batee | 0 | 2 | 0 | 0 | 0 | |
| 060 | Babahrot | 3 | 1 | 0 | 4 | 0 | |
| Jumlah | | | 14 | 0 | 10 | 5 | |

Sumber Data : Badan Penanggulangan Bencana Daerah Kabupaten Aceh Barat Daya

Tabel 4.2.18 Bencana Angin Kencang di Kabupaten Aceh Barat Daya Tahun 2019
Catastrophic Windsin Aceh Barat Daya Regency 2019

| Kode | Nama Kecamatan | Akibat Bencana | | | |
|--------|----------------|----------------|--------------|------|-----|
| | | Korban Jiwa | Kerusakan | | |
| | | | Rumah (Unit) | Kios | |
| (1) | (2) | (3) | (4) | (5) | (6) |
| 010 | Manggeng | 0 | 8 | 0 | |
| 011 | Lembah Sabil | 0 | 2 | 0 | |
| 020 | Tangan-Tangan | 0 | 1 | 0 | |
| 021 | Setia | 0 | 1 | 0 | |
| 030 | Blangpidie | 0 | 2 | 0 | |
| 031 | Jeumpa | 0 | 0 | 0 | |
| 040 | Susoh | 0 | 3 | 0 | |
| 050 | Kuala Batee | 0 | 0 | 0 | |
| 060 | Babahrot | 0 | 0 | 0 | |
| Jumlah | | 0 | 17 | 0 | |

Sumber Data : Badan Penanggulangan Bencana Daerah Kabupaten Aceh Barat Daya

Tabel 4.2.19 Bencana Tanah Longsor di Kabupaten Aceh Barat Daya Tahun 2019
Table **Landslide Disaster in Aceh Barat Daya Regency 2019**

| Kode | Nama Kecamatan | Akibat Bencana | | | | |
|--------|----------------|----------------|--------------|------------|--------------|-----|
| | | Korban Jiwa | Kerusakan | | | |
| | | | Rumah (unit) | Jalan (km) | Jembatan (m) | |
| (1) | (2) | (3) | (4) | (5) | (6) | (7) |
| 010 | Manggeng | - | - | - | - | - |
| 011 | Lembah Sabil | - | - | - | - | - |
| 020 | Tangan-tangan | - | - | - | - | - |
| 021 | Setia | - | - | - | - | - |
| 030 | Blangpidie | - | - | - | - | - |
| 031 | Jeumpa | - | - | - | - | - |
| 040 | Susoh | - | - | - | - | - |
| 050 | Kuala Batee | - | - | - | - | - |
| 060 | Babahrot | - | - | - | - | - |
| Jumlah | | - | - | - | - | - |

Sumber Data : Badan Penanggulangan Bencana Daerah Kabupaten Aceh Barat Daya

Tabel 4.2.20 Jumlah Peserta BPJS Kesehatan Non PBI yang terdaftar pada Faskes TK I Kabupaten Aceh Barat Daya, 2019
Number of Non PBI Indonesia Health Insurance Memberby Public Health Center in Aceh Barat Daya 2019

| No | Nama Puskesmas/ Klinik | Pekerja Penerima Upah | | | Pekerja Bukan Penerima Upah | Bukan Pekerja | Jumlah |
|--|-----------------------------|-----------------------|---------------|-------------------------------------|--------------------------------------|------------------|--------|
| | | PNS/ PPNP/ PN | TNI/ POLRI | Pegawai Swasta/ BUMN/ BUMD | | | |
| (1) | (2) | (3) | (4) | (5) | (6) | (7) | (8) |
| 1 | Bineh Krueng | | | | | | |
| 2 | Ie Mirah | | | | | | |
| 3 | Kuala Batee | | | | | | |
| 4 | Babah Rot | | | | | | |
| 5 | Susoh | | | | | | |
| 6 | Sangkalan | | | | | | |
| 7 | Blang Pidie | | | | | | |
| 8 | Alur Suangai Pinang | | | | | | |
| 9 | Manggeng | | | | | | |
| 10 | Tangan-Tangan | | | | | | |
| 11 | Alue Pisang | | | | | | |
| 12 | Lhang | | | | | | |
| 13 | Lembah Sabil | | | | | | |
| 14 | dr. Syafrizal | | | | | | |
| 15 | Klinik Polres Abdya | | | | | | |
| 16 | Ew ie Indah Wati | | | | | | |
| 17 | Poskes IM.10.01 Abdya | | | | | | |
| 18 | Dr. Imam Dermawan Wibawa | | | | | | |
| Jumlah | | | | | | | |
| Sumber: BPJS Kabupaten Aceh Barat Daya | | | | | | | |
| Source: Health Insurance of Aceh Barat Daya Branch | | | | | | | |

Keterangan: Data Tidak Tersedia

Tabel 4.2.21 Jumlah Peserta BPJS Kesehatan PBI yang terdaftar pada Faskes TK I Kabupaten Aceh Barat Daya, 2019
Table Number of PBI Indonesia Health Insurance Memberby Public Health Center in Aceh Barat Daya 2019

| Nama Puskesmas/ Klinik | PBI | | Jumlah |
|--------------------------|------|------|--------|
| | APBN | APBD | |
| (2) | (3) | (4) | (5) |
| Bineh Krueng | | | |
| Ie Mirah | | | |
| Kuala Batee | | | |
| Babah Rot | | | |
| Susoh | | | |
| Sangkalan | | | |
| Blang Pidie | | | |
| Alur Sungai Pinang | | | |
| Manggeng | | | |
| Tangan-Tangan | | | |
| Alue Pisang | | | |
| Lhang | | | |
| Lembah Sabil | | | |
| dr. Syafrizal | | | |
| Klinik Polres Abdy | | | |
| Ewie Indah Wati | | | |
| Poskes IM.10.01 Abdy | | | |
| Dr. Imam Dermawan Wibawa | | | |
| Jumlah | | | |

er: BPJS Kabupaten Aceh Barat Daya

er: Health Insurance of Aceh Barat Daya Branch

Keterangan: Data Tidak Tersedia

4.3 AGAMA/RELIGION

Tabel 4.3.1 Jumlah Penduduk Menurut Agama di Kabupaten Aceh Barat Daya Tahun 2019
Table Population by Religions by Subdistrict in Aceh Barat Daya Regency 2019

| NO | Kecamatan <i>Subdistrict</i> | Islam | Protestan <i>Protestant</i> | Katholik <i>Catholic</i> | Hindu | Budha | |
|-------|---------------------------------|--------|--------------------------------|-----------------------------|-------|-------|-----|
| (1) | (2) | (3) | (4) | (5) | (6) | (7) | |
| 010 | Manggeng | 15.487 | 5 | 0 | 0 | 0 | |
| 011 | Lembah Sabil | 11.356 | 0 | 0 | 0 | 0 | |
| 020 | Tangan-Tangan | 13.820 | 0 | 0 | 0 | 0 | |
| 021 | Setia | 8.810 | 2 | 0 | 0 | 0 | |
| 030 | Blangpidie | 23.704 | 24 | 11 | 3 | 208 | |
| 031 | Jeumpa | 11.370 | 0 | 0 | 0 | 0 | |
| 040 | Susoh | 24.830 | 1 | 0 | 0 | 2 | |
| 050 | Kuala Batee | 21.764 | 0 | 0 | 0 | 0 | |
| 060 | Babahrot | 20.849 | 0 | 0 | 0 | 0 | |
| TAHUN | | 2019 | 151.990 | 34 | 11 | 3 | 210 |
| | | 2018 | 15 380 | 5 | - | - | - |

Sumber/Source: Dinas Kependudukan dan Pencatatan Sipil/ Demographic and Civil Registration Service

Tabel 4.3.2 Jumlah Rumah Ibadah menurut Kecamatan di Kabupaten Aceh Barat Daya, 2018
Table **Number of Worship Place in Aceh Barat Daya, 2018**

| Kecamatan <i>Sub District</i> | Masjid <i>Mosque</i> | Mushola | Gereja Protestan <i>Protestant Church</i> | Gereja Katolik <i>Chatolic Church</i> | Pura | Vihara |
|----------------------------------|-------------------------|---------|---|---|------|--------|
| (1) | (2) | (3) | (4) | (5) | (6) | (7) |
| Manggeng | | | - | - | - | - |
| Lembah Sabil | | | - | - | - | - |
| Tangan-Tangan | | | - | - | - | - |
| Setia | | | - | - | - | - |
| Blang Pidie | | | - | - | - | - |
| Jeumpa | | | - | - | - | - |
| Susoh | | | - | - | - | - |
| Kuala Batee | | | - | - | - | - |
| Babah Rot | | | - | - | - | - |
| 2018 | | | - | - | - | - |
| 2017 | 156 | 176 | - | - | - | - |

Sumber/Source: Dinas Kependudukan dan Pencatatan Sipil/ Demographic and Civil Registration Service

Keterangan: Data Tidak Tersedia

Tabel 4.3.3 Jumlah Desa¹/Kelurahan yang Mengalami Bencana Alam Menurut Kecamatan di Kabupaten Aceh Barat Daya, 2011, 2015, 2019
Number of Villages that Had Natural Disaster by Sub District in Aceh Barat Daya Regency, 2011, 2015, 2019

| Kecamatan Sub District | Banjir Flood | | | Gempa Bumi Earthquake | | | Tanah Longsor Landslide | | |
|---------------------------|-----------------|-----------|------|--------------------------|-----------|------|----------------------------|----------|------|
| | 2011 | 2014 | 2019 | 2011 | 2014 | 2019 | 2011 | 2014 | 2019 |
| (1) | (2) | (3) | (4) | (5) | (6) | (7) | (5) | (6) | (7) |
| Manggeng | 9 | 4 | | 9 | 4 | | - | - | |
| Lembah Sabil | 7 | 2 | | 7 | 2 | | - | - | |
| Tangan-Tangan | 12 | 8 | | 12 | 8 | | 4 | - | |
| Setia | 4 | 1 | | 4 | 1 | | - | - | |
| Blang Pidie | 8 | 5 | | 8 | 5 | | - | - | |
| Jeumpa | 4 | 12 | | 4 | 12 | | 1 | 2 | |
| Susoh | 1 | 6 | | 1 | 6 | | - | - | |
| Kuala Batee | 8 | 11 | | 8 | 11 | | - | - | |
| Babah Rot | 7 | 3 | | 7 | 3 | | - | - | |
| Aceh Barat Daya | 60 | 52 | | 60 | 52 | | 5 | 2 | |

Catatan/ Note: ¹Desa pada table ini termasuk Unit Permukiman Transmigrasi (UPT) yang masih dibina oleh kementerian terkait dan nagari di Provinsi Sumatera Barat/ Villages in this table include Transmigration Settlement Unit which is still fostered by the relevant ministries and nagari in the Province of Sumatera Barat

Sumber / Source: BPS, Pendataan Potensi Desa (Podes)/ BPS-Statistics – Indonesia, Village Potential Data Collecting

Keterangan: Data Tidak Tersedia

Tabel 4.3.4 Jumlah Nikah, Cerai, Talak, dan Rujuk di Kabupaten Aceh Barat Daya, 2019
Table *Number of Marriage, Talak, Divorce, and Returned in Aceh Barat Daya, 2019*

| KODE <i>Code</i> | KECAMATAN / <i>Subdistrict</i> | JUMLAH / | | | |
|---------------------|-----------------------------------|----------|-------------|-------------|-------|
| | | NIKAH | CERAI TALAK | CERAI GUGAT | RUJUK |
| (1) | (2) | (3) | (4) | (5) | (6) |
| 010 | Manggeng | 124 | - | - | - |
| 011 | Lembah Sabil | 106 | - | - | - |
| 020 | Tangan-Tangan | 117 | - | - | - |
| 021 | Setia | 84 | - | - | - |
| 030 | Blangpidie | 182 | - | - | - |
| 031 | Jeumpa | 106 | - | - | - |
| 040 | Susoh | 203 | - | - | - |
| 050 | Kuala Batee | 179 | - | - | - |
| 060 | Babahrot | 193 | - | - | - |
| | 2019 | 1 294 | - | - | - |
| | 2018 | 2 241 | ... | ... | ... |
| | 2017 | 1 264 | 26 | 73 | |
| | 2016 | 1 169 | 75 | | - |

Sumber Data : Kementerian Agama Kantor Kab. Aceh Barat Daya

Data Source : Religious Ministry Office Aceh Barat Daya Regency

Tabel 4.3.5 Jumlah Jamaah Haji menurut Kecamatan dalam Kabupaten Aceh Barat Daya, 2019
Table **Number of Pilgrim of Hajj Detailed by Subdistrict in Aceh Barat Daya, 2019**

| KODE <i>Code</i> | KECAMATAN / <i>Subdistrict</i> | JAMAAH HAJI | | JUMLAH |
|---------------------|-----------------------------------|--------------------------|----------------------------|--------|
| | | LAKI-LAKI <i>Male</i> | PEREMPUAN <i>Female</i> | |
| (1) | (2) | (3) | (4) | (5) |
| 010 | Manggeng | | | |
| 011 | Lembah Sabil | | | |
| 020 | Tangan-Tangan | | | |
| 021 | Setia | | | |
| 030 | Blangpidie | | | |
| 031 | Jeumpa | | | |
| 040 | Susoh | | | |
| 050 | Kuala Batee | | | |
| 060 | Babahrot | | | |
| | 2019 | | | |
| TAHUN | 2018 | 32 | 55 | 87 |
| | 2017 | 136 | 160 | 296 |
| | 2016 | 101 | 140 | 241 |

Sumber Data : Kementerian Agama Kantor Kab. Aceh Barat Daya

Keterangan: Data Tidak Tersedia

4.4 KRIMINALITAS/CRIME

Tabel 4.4.1 Jumlah Gangguan KAMTIBMAS Pada Polres Kabupaten Aceh Barat Daya Tahun 2019
Number of Trouble of General Society At State Police Office in Aceh Barat Daya 2019

| No | Kecamatan / <i>Subdistrict</i> | Jumlah Kasus <i>Cases</i> | Keterangan <i>Note</i> |
|----|-----------------------------------|------------------------------|---------------------------|
| 1 | Manggeng | | |
| 2 | Lembah Sabil | | |
| 3 | Tangan-Tangan | | |
| 4 | Setia | | |
| 5 | Blangpidie | | |
| 6 | Jeumpa | | |
| 7 | Susoh | | |
| 8 | Kuala Batee | | |
| 9 | Babahrot | | |
| 10 | POLRES | | |
| | | 2019 | |
| | TAHUN | 2018 | 134 |
| | | 2017 | 116 |
| | | 2016 | 172 |

Sumber/ Source: Kepolisian Resort Aceh Barat Daya/ State Police Office of Aceh Barat Daya Regency

Keterangan: Data Tidak Tersedia

Tabel 4.4.2 Jumlah Tahanan Polres Aceh Barat Daya Tahun 2019
Table Number of Prisoner at Police Office In Aceh Barat Daya Regency 2019

| No | Bulan / Months | Jumlah / Totals | Keterangan / Note |
|-------|-------------------|--------------------|----------------------|
| 01. | Januari | | |
| 02. | Februari | | |
| 03. | Maret | | |
| 04. | April | | |
| 05. | Mei | | |
| 06. | Juni | | |
| 07. | Juli | | |
| 08. | Agustus | | |
| 09. | September | | |
| 10. | Oktober | | |
| 11. | November | | |
| 12. | Desember | | |
| Tahun | 2019 | | |
| | 2018 | 263 | |
| | 2017 | 51 | |
| | 2016 | 122 | |

Sumber/ Source: Kepolisian Resort Aceh Barat Daya/ State Police Office of Aceh Barat Daya Regency

Keterangan: Data Tidak Tersedia

**Tabel 4.4.3 Jumlah Pelaku Kejahatan Menurut Kelompok Umur Pada
 Table Polres Aceh Barat Daya Tahun 2019
 Number of Criminals by Age in State Police Office Aceh
 Barat Daya Regency 2019**

| No | Umur <i>Age</i> | Jumlah / <i>Totals</i> | Keterangan / <i>Note</i> |
|-------|--------------------|---------------------------|-----------------------------|
| 01. | 1 S/D 15 | 1 | |
| 02. | 16 S/D 25 | 27 | |
| 03. | 26 S/D 35 | 34 | |
| 04. | 36 S/D 45 | 20 | |
| 05. | 46 S/D 55 | 17 | |
| 06. | 56 Tahun Keatas | 6 | |
| | 2019 | | |
| Tahun | 2018 | 105 | |
| | 2017 | 98 | |
| | 2016 | 122 | |

Sumber/ Source: Kepolisian Resort Aceh Barat Daya/ State Police Office of Aceh Barat Daya Regency

Keterangan: Data Tidak Tersedia

**Tabel 4.4.4 Jumlah Gangguan KAMTIBMAS Menurut Jenis Kejahatan
 Table Polres Aceh Barat Daya Tahun 2019
 Number Trouble of General Society by Kinds of Crimes at
 State Police Office in Aceh Barat Daya Regency 2019**

| No. | Jenis Kejahatan / Kinds Of Crimes | Jumlah / Totals |
|-----|---------------------------------------|--------------------|
| 1 | Pengerusakan | - |
| 2 | Pencabulan/Pelecehan Seksual | 1 |
| 3 | Curanmor | 8 |
| 4 | Migas | 1 |
| 5 | Pencurian | 6 |
| 6 | Kekerasan terhadap anak di bawah umur | 2 |
| 7 | UU ITE | - |
| 8 | Penggelapan | 4 |
| 9 | Penipuan dan Penggelapan | 6 |
| 10 | Penipuan | 6 |
| 11 | Pemerksaan | 1 |
| 12 | Pencemaran nama baik | 2 |
| 13 | KDRT | 7 |
| 14 | Pengancaman | 2 |
| 15 | Penemuan mayat | - |
| 16 | Narkoba | 34 |
| 17 | Curat | - |
| 18 | Penganiayaan | 10 |
| 19 | Penyerobotan Tanah | 1 |
| 20 | Perbuatan tidak menyenangkan | - |
| 21 | Pembunuhan | - |
| 22 | Pengancaman dan Pemerasan | 2 |
| 23 | Upal | - |
| 24 | Pemalsuan tanda tangan | 1 |
| 25 | Korupsi | 1 |
| 26 | Pembakaran | 1 |
| 27 | Penemuan tulang manusia | - |
| | Total | 96 |

Sumber/ Source: Kepolisian Resort Aceh Barat Daya/ State Police Office of Aceh Barat Daya Regency

Tabel 4.4.5 Jumlah Kecelakaan Lalu Lintas Menurut Keadaan Korban Diperinci per Kecamatan Pada Polres Aceh Barat Daya Tahun 2019
Number of Traffic Accident by Victim's Condition in Aceh Barat Daya Regency 2019

| No | Kecamatan / <i>Subdistrict</i> | Jumlah <i>Total</i> | Korban/ <i>Victims</i> | | |
|----|-----------------------------------|------------------------|--------------------------|--|-------------------------------------|
| | | | Meninggal <i>Dead</i> | Luka Berat <i>Seriously Injured</i> | Luka Ringan <i>Light Injured</i> |
| 1 | Manggeng | 7 | - | 4 | 3 |
| 2 | Lembah Sabil | 26 | 2 | 19 | 5 |
| 3 | Tangan-Tangan | 16 | 2 | 13 | 1 |
| 4 | Setia | 32 | 3 | 21 | 8 |
| 5 | Blangpidie | 23 | - | 7 | 16 |
| 6 | Jeumpa | 17 | 1 | 3 | 13 |
| 7 | Susoh | 9 | 1 | 5 | 3 |
| 8 | Kuala Batee | 30 | 6 | 6 | 18 |
| 9 | Babahrot | 46 | 4 | 12 | 30 |
| | 2019 | 206 | 19 | 90 | 97 |
| | 2018 | 233 | 26 | 9 | 199 |
| | 2017 | 58 | 19 | 32 | 65 |
| | 2016 | 87 | 18 | 97 | 16 |

Sumber/ Source: Kepolisian Resort Aceh Barat Daya/ State Police Office of Aceh Barat Daya Regency

Tabel 4.4.6 Jumlah Kecelakaan Lalu Lintas Menurut Kelompok Umur per Kecamatan Pada Polres Aceh Barat Daya Tahun 2019
Number of Traffic Accident by Victim's Condition and Age in Aceh Barat Daya Regency 2019

| No. | U M U R Age | Jumlah Total | Meninggal Dead | Luka Berat Seriously Injured | Luka Ringan Light Injured |
|-----|-----------------|-----------------|-------------------|------------------------------------|---------------------------------|
| 01. | 1 S/D 10 | 13 | 2 | 3 | 8 |
| 02. | 11 S/D 20 | 14 | 2 | 3 | 9 |
| 03. | 21 S/D 30 | 32 | 3 | 4 | 25 |
| 04. | 31 S/D 40 | 50 | 2 | 4 | 44 |
| 05. | 41 S/D 50 | 40 | 5 | 9 | 26 |
| 06. | 51 Tahun Keatas | 71 | 5 | 11 | 55 |
| | 2019 | 220 | 19 | 34 | 167 |
| | 2018 | 194 | 22 | 10 | 163 |
| | 2017 | 119 | 18 | 32 | 69 |
| | 2016 | 18 | 103 | 14 | 137 |

Sumber/ Source: Kepolisian Resort Aceh Barat Daya/ State Police Office of Aceh Barat Daya Regency

Tabel 4.4.7 Jumlah Pengeluaran Surat Izin Mengemudi pada Polres Aceh Barat Daya Tahun 2019
Number of Driving License at State Police Office in Aceh Barat Daya Regency 2019

| Kode <i>Code</i> | Bulan / <i>Month</i> | Jenis Sim/ <i>Type Of Driving License</i> | | | Jumlah |
|---------------------|-------------------------|---|-----|-------|--------|
| | | A | B | C | |
| (1) | (2) | (3) | (4) | (5) | (6) |
| 1 | Januari | 119 | 22 | 184 | 325 |
| 2 | Februari | 93 | 23 | 166 | 282 |
| 3 | Maret | 120 | 19 | 202 | 341 |
| 4 | April | 93 | 19 | 177 | 289 |
| 5 | Mei | 80 | 19 | 192 | 291 |
| 6 | Juni | 136 | 33 | 266 | 435 |
| 7 | Juli | 146 | 28 | 268 | 442 |
| 8 | Agustus | 136 | 27 | 330 | 493 |
| 9 | September | 149 | 27 | 328 | 504 |
| 10 | Oktober | 130 | 24 | 248 | 402 |
| 11 | November | 126 | 17 | 219 | 362 |
| 12 | Desember | 129 | 22 | 172 | 323 |
| | 2019 | 1457 | 280 | 2752 | 4489 |
| | 2018 | 1487 | 224 | 3025 | 4736 |
| | 2017 | 1 316 | 289 | 3 111 | 4 716 |
| | 2016 | 1 177 | 250 | 3 036 | 4 463 |

Sumber/ Source: Kepolisian Resort Aceh Barat Daya/ State Police Office of Aceh Barat Daya Regency

Tabel 4.4.8 Jumlah Kantor Polisi Menurut Kecamatan Dalam Kabupaten Aceh Barat Daya Tahun 2019
Table Number of Police Office in Aceh Barat Daya Regency 2019

| No | Kecamatan Subdistrict | Kantor Polisi | | |
|------------|--------------------------|---------------|-----------------|------------|
| | | Polsek | Pospolsubsektor | Pos Polisi |
| (1) | (2) | (3) | (4) | (5) |
| 1 | Manggeng | 1 | - | - |
| 2 | Lembah Sabil | - | - | 1 |
| 3 | Tangan-Tangan | 1 | - | - |
| 4 | Setia | - | - | 1 |
| 5 | Blangpidie | 1 | - | - |
| 6 | Jeumpa | - | 1 | - |
| 7 | Susoh | 1 | - | - |
| 8 | Kuala Batee | 1 | - | - |
| 9 | Babahrot | 1 | - | - |
| Tahun 2019 | | 6 | 1 | 2 |

Sumber/ Source: Kepolisian Resort Aceh Barat Daya/ State Police Office of Aceh Barat Daya Regency

Tabel 4.4.9 Jumlah Personil Polisi Menurut Kecamatan Dalam Kabupaten Aceh Barat Daya Tahun 2019
Table *Number of Police in Aceh Barat Daya Regency 2019*

| No | Kecamatan | Jumlah Personil Polisi | | | |
|-----|---------------|------------------------|-----------|--------|-----|
| | | Laki-Laki | Perempuan | Jumlah | |
| (1) | (2) | (3) | (4) | (5) | |
| 1 | Manggeng | 17 | - | 17 | |
| 2 | Lembah Sabil | 5 | - | 5 | |
| 3 | Tangan-Tangan | 15 | - | 15 | |
| 4 | Setia | 3 | - | 3 | |
| 5 | Blangpidie | 18 | 1 | 19 | |
| 6 | Jeumpa | 5 | - | 5 | |
| 7 | Susoh | 16 | 1 | 17 | |
| 8 | Kuala Batee | 14 | - | 14 | |
| 9 | Babahrot | 16 | - | 16 | |
| 10 | Polres | 174 | 8 | 182 | |
| | Tahun | 2019 | 263 | 30 | 273 |

Sumber/ Source: Kepolisian Resort Aceh Barat Daya/ State Police Office of Aceh Barat Daya Regency

Tabel 4.4.10 Jumlah Perkara Pidana Umum Sisa Tahun Lalu Masuk dan Diselesaikan Menurut Jenis Perkara pada Kejaksaan Negeri Blangpidie Tahun 2019
Number of Common Criminal Case Last Year the Rest of Entry and Final by Type of Case in State Attorney Blangpidie, 2019

| Perkara Pidana | Sisa Tahun Lalu | Masuk | Jumlah | Diselesaikan | Sisa Persidangan | Upaya Hukum | |
|--|-----------------|-------|--------|--------------|------------------|-------------|--------|
| | | | | | | Banding | Kasasi |
| 1 Orang Dan Harta Benda (Oharda) | - | 22 | 22 | 22 | - | - | 1 |
| 2 Keamanan Dan Ketertiban Umum (Kamnegtibun) | - | - | - | - | - | - | - |
| 3 Tindak Pidana Umum Lainnya | 1 | 5 | 5 | - | - | - | - |
| 4 Narkotika | - | 58 | 58 | 58 | - | - | 1 |
| Jumlah Total | 1 | 85 | 85 | 80 | - | - | 2 |

Sumber/ Source: Kejaksaan Negeri Blangpidie/ Attorney Office of Blangpidie

Tabel 4.4.11 Hasil Dinas Dan Lelang Barang Temuan Bidang Tindak Pidana Umum Tahun 2019 (Rupiah)
Total Receive of Attorney Office by Auction from Kinds of Crimes, 2019

| No | Jenis Hasil Lelang <i>Type Of Auction Results</i> | Hasil Tahun Lalu <i>Remaining Previous Year</i> | | Putus Dalam Tahun Laporan <i>Settled</i> | Jumlah <i>Totals</i> |
|----|--|--|-----------------------------|--|-------------------------|
| | | Belum Disetor Remit | Belum Ditagih Claimed | | |
| 01 | Uang Denda | | | | |
| | A. Perk. Dgn Acara Biasa | - | - | Rp. 13.000.00,- | Rp. 13.000.00,- |
| | B. Perk. Dgn Acara Singkat | - | - | - | - |
| | C. Perk. Dgn Acara Cepat/Tilang | - | - | Rp. 5.000.000,- | Rp. 5.000.000,- |
| 02 | Biaya Perkara | | | | |
| | A. Perk. Dgn Acara Biasa | - | - | Rp. 120.000,- | Rp. 120.000,- |
| | B. Perk. Dgn Acara Singkat | - | - | - | - |
| | C. Perk. Dgn Acara Cepat | - | - | - | - |
| 03 | Hasil Lelang Barang Rampasan | | | | |
| | A. Perk. Dgn Acara Biasa | - | - | - | - |
| | B. Perk. Dgn Acara Singkat | - | - | - | - |
| | C. Perk. Dgn Acara Cepat | - | - | - | - |
| 04 | Pendataan Lainnya | | | | |
| | A. Perk. Dgn Acara Biasa | - | - | - | - |
| | B. Perk. Dgn Acara Singkat | - | - | - | - |
| | C. Perk. Dgn Acara Cepat | - | - | - | - |

Sumber/ Source: Kejaksaan Negeri Blangpidie/ Attorney Office of Blangpidie

Tabel 4.4.12 Rekapitulasi Perkara Penting Tindak Pidana Umum Tahun 2019
Table Case Report Recapitulation on Important Commercial Crime 2019

| No | Jenis Perkara | Sisa Tahun Lalu | Perkara Masuk Tahun Ini | Diselesaikan | Ket |
|----|-----------------------------|-----------------|-------------------------|--------------|-----|
| 1 | Ketertiban Umum | - | - | - | |
| 2 | Pemerksaan | - | - | - | |
| 3 | Perjudian | - | - | - | |
| 4 | Kejahatan Terhadap Nyawa | - | - | - | |
| 5 | Penganiayaan Berat | - | 2 | 2 | |
| 6 | Pencurian Dengan Pemberatan | - | 6 | 6 | |
| 7 | Pencurian Dengan Kekerasan | - | - | - | |
| 8 | Pemerasan Dengan Ancaman | - | - | - | |
| 9 | Penggelapan | - | 2 | 2 | |
| 10 | Senjata Api | - | - | - | |
| 11 | Narkotika | - | 50 | 50 | |
| 12 | Psikotropika | - | - | - | |
| 13 | Hak Kekayaan Intelektual | - | - | - | |
| 14 | Illegal Logging | - | 2 | 2 | |
| 15 | Perkara Lingkungan Hidup | - | 1 | 1 | |
| 16 | Perbankan | - | - | - | |
| 17 | Perkara Uang Palsu | - | - | - | |
| 18 | Pertambangan Tanpa Ijin | - | 1 | 1 | |
| 19 | Pencucian Uang | - | - | - | |
| 20 | Perdagangan Manusia | - | - | - | |
| 21 | KDRT | - | 2 | 2 | |
| 22 | Terorisme | - | - | - | |

Sumber/ Source: Kejaksaan Negeri Blangpidie/ Attorney Office of Blangpidie

4.5 KEMISKINAN/POVERTY

Tabel 4.5.1 Garis Kemiskinan dan Penduduk Miskin di Kabupaten Aceh Barat Daya, 2013–2019
Table *Poverty Line and Number of Poor People in Aceh Barat Daya Regency, 2013–2019*

| Tahun Year | Garis Kemiskinan Poverty Line (rupiah) | Penduduk Miskin Number of Poor People | |
|---------------|---|--|--------------------------|
| | | Jumlah Total(ribu jiwa) | Persentase Percentage |
| (1) | (2) | (3) | (4) |
| 2013 | 283 117 | 25,7 | 18,92 |
| 2014 | 288 713 | 24,97 | 17,99 |
| 2015 | 292 323 | 25,93 | 18,25 |
| 2016 | 306 930 | 25,73 | 18,03 |
| 2017 | 329 543 | 26,57 | 18,31 |
| 2018 | 340 903 | 25,23 | 17,10 |
| 2019 | 385 059 | 24,36 | 16,26 |

Sumber/Source: Survei Sosial Ekonomi Nasional/National Socio Economic Survey

Tabel 4.5.2 Banyaknya Keluarga dan Pentahapan Keluarga Sejahtera Menurut Jenis Tahapan dan Kecamatan di Kabupaten Aceh Barat Daya Tahun 2018
Number of Family and Family Prosperity Phase by Stage and Subdistrict in Aceh Barat Daya Regency, 2018

| No | Kecamatan Subdistrict | Keluarga / Family | Keluarga Pra Sejahtera / Pre Prosperity Family | Keluarga Sejahtera I / 1st Prosperity Family |
|----|--------------------------|----------------------|---|---|
| 1 | Manggeng | | | |
| 2 | Lembah Sabil | | | |
| 3 | Tangan-Tangan | | | |
| 4 | Setia | | | |
| 5 | Blangpidie | | | |
| 6 | Jeumpa | | | |
| 7 | Susoh | | | |
| 8 | Kuala Batee | | | |
| 9 | Babahrot | | | |
| | Jumlah / Total | | | |

Sumber/ Source: Dinas Pemberdayaan Masyarakat, Pengendalian Penduduk, dan Pemberdayaan Perempuan

Keterangan: Data Tidak Tersedia

Lanjutan Tabel 4.5.2 / *Continued Table 4.5.2*

| No | Kecamatan Subdistrict | Keluarga Sejahtera Ii / 2nd Prosperity Family | Keluarga Sejahtera Iii / 3rd Prosperity Family | Keluarga Sejahtera Iii Plus / 3rd + Prosperity Family |
|----|--------------------------|---|---|--|
| 1 | Manggeng | | | |
| 2 | Lembah Sabil | | | |
| 3 | Tangan-Tangan | | | |
| 4 | Setia | | | |
| 5 | Blangpidie | | | |
| 6 | Jeumpa | | | |
| 7 | Susoh | | | |
| 8 | Kuala Batee | | | |
| 9 | Babahrot | | | |

Jumlah / Total

Sumber/ Source: Dinas Pemberdayaan Masyarakat, Pengendalian Penduduk, dan Pemberdayaan Perempuan

Tabel 4.5.3 Jumlah Panti Asuhan Pemerintah, Swasta, Kapasitas, Dan Anak Asuh Menurut Kecamatan Di Kabupaten Aceh Barat Daya Tahun 2019
Number of Orphanages, Cappacitis and Number of Orphans by Subdistricts in Aceh Barat Daya Regency 2019

| No | Kecamatan <i>Subdistricts</i> | Jumlah Panti Asuhan <i>Number Of Orphanages</i> | Kapasitas <i>Capacities</i> | Anak Asuh <i>Orphans</i> | Penerima <i>Omitted Subsidy Beneficiaries</i> |
|-------|----------------------------------|--|--------------------------------|-----------------------------|--|
| 1 | Manggeng | | | | |
| 2 | Lembah Sabil | | | | |
| 3 | Tangan-Tangan | | | | |
| 4 | Setia | | | | |
| 5 | Blangpidie | | | | |
| 6 | Jeumpa | | | | |
| 7 | Susoh | | | | |
| 8 | Kuala Batee | | | | |
| 9 | Babahrot | | | | |
| Tahun | | 2019 | | | |

Sumber/Source: Dinas Sosial Kabupaten Aceh Barat Daya/ Man Power Service of Aceh Barat Daya Regency

Keterangan: Data Tidak Tersedia

Tabel 4.5.4 Jumlah Penderita Cacat Menurut Kecamatan di Kabupaten Aceh Barat Daya Tahun 2019
Number of Handicaped Persons by Type of Handicaped and Subdistricts in Aceh Barat Daya Regency 2019

| No | Kecamatan <i>Subdistricts</i> | Cacat | Caca | Tun | Bisu/ Tuli | Penyaki | Ganda | Jumla | |
|-------|--------------------------------------|--------------------------|--------------------|--------------|------------------|------------------------|---------------|--------------|------|
| | | Tubuh | t Men | a Netr | | | | | |
| | | <i>Physical Handicap</i> | <i>M. Disorder</i> | <i>Blind</i> | <i>Deaf/Dumb</i> | <i>Chronic Sicknes</i> | <i>Double</i> | <i>Total</i> | |
| 1 | Manggeng | | | | | | | | |
| 2 | Lembah Sabil | | | | | | | | |
| 3 | Tangan-Tangan | | | | | | | | |
| 4 | Setia | | | | | | | | |
| 5 | Blangpidie | | | | | | | | |
| 6 | Jeumpa | | | | | | | | |
| 7 | Susoh | | | | | | | | |
| 8 | Kuala Batee | | | | | | | | |
| 9 | Babahrot | | | | | | | | |
| 2019 | | | | | | | | | |
| Tahun | | 2018 | 1106 | 284 | 138 | 119 | 61 | 101 | 1809 |

Sumber/Source: Dinas Sosial dan Tenaga Kerja Kabupaten Aceh Barat Daya/ Man Power Service of Aceh Barat Daya Regency

Keterangan: Data Tidak Tersedia

Tabel 4.5.5 Jumlah Rumah Miskin dan Rumah Kaum Duafa Menurut Kecamatan di Kabupaten Aceh Barat Daya Tahun 2019
Number of Poor House and Home Duafa By District in Aceh Barat Daya Regency 2019

| No | Kecamatan | Rumah Miskin | | Rumah Kaum Du'afa | |
|-------|---------------|--------------|----------------|-------------------|----------------|
| | | Layak Huni | Tdk Layak Huni | Layak Huni | Tdk Layak Huni |
| 1 | Manggeng | | | | |
| 2 | Lembah Sabil | | | | |
| 3 | Tangan-Tangan | | | | |
| 4 | Setia | | | | |
| 5 | Blangpidie | | | | |
| 6 | Jeumpa | | | | |
| 7 | Susoh | | | | |
| 8 | Kuala Batee | | | | |
| 9 | Babahrot | | | | |
| Tahun | | 2019 | | | |

Sumber/Source: Dinas Sosial dan Tenaga Kerja Kabupaten Aceh Barat Daya/ Man Power Service of Aceh Barat Daya Regency

Keterangan: Data Tidak Tersedia

5

Pertanian *Agriculture*



PENJELASAN TEKNIS

1. **Lahan sawah** adalah lahan pertanian yang berpetak-petak dan dibatasi oleh pematang (galengan), saluran untuk menahan/ menyalurkan air, yang biasanya ditanami padi sawah tanpa memandang dari mana diperoleh atau status lahan tersebut. Lahan yang dimaksud termasuk lahan yang terdaftar di Pajak Bumi Bangunan, luran Pembangunan Daerah, lahan bengkok, lahan serobotan, lahan rawa yang ditanami padi dan lahan bekas tanaman tahunan yang telah dijadikan sawah, baik yang ditanami padi, palawija atau tanaman semusim lainnya.
2. **Tegal/Kebun** adalah lahan pertanian bukan sawah (lahan kering) yang ditanami tanaman semusim atau tahunan dan terpisah dengan halaman sekitar rumah serta penggunaannya tidak berpindah pindah.
3. **Ladang/Huma** adalah lahan pertanian bukan sawah (lahan kering) yang biasanya ditanami tanaman semusim dan penggunaannya hanya semusim atau dua musim, kemudian akan

TECHNICAL NOTES

1. **Wetland** is agricultural land that separated by small dykes to resist water, where the main crop is usually wetland paddy without considering where it is got from or the status of the land. It includes the land that is registered at land income tax office, regional development contribution, 'bengkok' land, illegal ownership, swamps for rice cultivation, and annual crop land mark that has been used as rice field, which are both planted with paddy, secondary crops or the other seasonal crops.
2. **Dry field/Garden** is an dryland (unirrigated land) which is planted with seasonal or annual crops and separately from the yard around the house without shifting
3. **Unirrigated agricultural field /Shifting cultivation land** is dryland (unirrigated land) that usually is cultivated for seasonal crops and utilized only for one or two seasons, then it will be left

ditinggalkan bila sudah tidak subur lagi (berpindah-pindah). Kemungkinan lahan ini beberapa tahun kemudian akan dikerjakankembali jika sudah subur.

4. **Lahan yang sementara tidak diusahakan** adalah lahan yang biasanya diusahakan tetapi untuk sementara (lebih dari 1 (satu) tahun tetapi kurang dari atau sama dengan 2 (dua) tahun) tidak diusahakan, termasuk lahan sawah yang tidak diusahakan selama lebih dari 2 (dua) tahun.
5. Data pokok tanaman pangan yang dikumpulkan adalah luas panen dan produktivitas (hasil per hektar). Produksi tanaman pangan merupakan hasil perkalian antara luas panen dengan produktivitas. Pengumpulan data luas panen dilakukan setiap bulan dengan pendekatan area kecamatan di seluruh wilayah Indonesia. Pengumpulan data produktivitas dilakukan melalui pengukuran langsung pada plot ubinan berukuran 2½ m x 2½ m. Pengumpulan data produktivitas dilakukan setiap subround (empat bulanan) pada waktu panen petani.

when it is not fertile (shifting). Maybe, this land will be used again in a few years if it has been fertile.

4. **Temporarily unused land** is land that is regularly used but temporarily (more than a year but less or equal than two years) is unused, it includes wetland that is not cultivated more than two years.
5. *The main food crops data collected consists of harvested area and productivity (yield per hectare). Food crops production is generated by harvested area multiplied by productivity. The harvested area data is collected every month using sub district area approach in all sub district in Indonesia. The productivity data collection is conducted by a direct measurement in 2½m x 2½m crop cutting plot. The productivity measurement is conducted in every subround (four monthly) at the time when farmers are harvesting their crops.*
6. *Production of paddy and*

6. Data produksi padi dan palawija yang disajikan adalah dalam kualitas: gabah kering giling (padi), pipilan kering (jagung), biji kering (kedelai dan kacang tanah), dan umbi basah (ubi kayu dan ubi jalar).

secondary crops data are presented in the form of: dry unhusked rice (paddy), dry loose maize (maize), dry shells crops (soybeans and peanuts), and fresh roots (cassava and sweet potatoes).

7. **Tanaman sayuran dan buah-buahan semusim**

Tanaman sayuran semusim adalah tanaman sumber vitamin, garam mineral dan lain-lain yang dikonsumsi dari bagian tanaman yang berupa daun, bunga, buah, dan umbinya, yang berumur kurang dari satu tahun.

Tanaman buah-buahan semusim adalah tanaman sumber vitamin, garam mineral, dan lain-lain yang dikonsumsi dari bagian tanaman yang berupa buah, berumur kurang dari satu tahun, tidak berbentuk pohon/rumpuntetapi menjalar dan berbatang lunak.

7. **Seasonal vegetable and fruit plants**

Seasonal vegetable plants are plants which are the sources of vitamin, mineral salt, etc, consumed from the part of the plant in the form of leaf, flower, fruit, and root with the age of less than one year.

Seasonal fruit plants are plants which are the sources of vitamin, mineral salt, etc, consumed from the part of the plant in the form of fruits. These plants are creeps with the age of less than one year.

8. **Tanaman buah-buahan dan sayuran tahunan**

Tanaman buah-buahan tahunan adalah tanaman sumber vitamin, garam mineral, dan lain-lain yang dikonsumsi dari bagian tanaman yang berupa buah dan merupakan tanaman tahunan.

8. **Annual fruit and vegetable plants**

Annual fruit plants are plants which are the sources of vitamin, contained mineral salt, etc, consumed from the part of plant in the form of fruit and more than one year of age.

Annual vegetable plants are plants which are the sources of vitamin,

Tanaman sayuran tahunan adalah tanaman sumber vitamin, garam mineral, dan lain-lain yang dikonsumsi dari bagian tanaman yang berupa daun dan atau buah yang berumur lebih dari satu tahun.

9. **Tanaman biofarmaka** adalah tanaman yang bermanfaat untuk obat-obatan, kosmetik, dan kesehatan yang dikonsumsi atau digunakan dari bagian-bagian tanaman seperti daun, batang, buah, umbi (rimpang) ataupun akar.

10. **Tanaman hias** adalah tanaman yang mempunyai nilai keindahan baik bentuk, warna daun, tajuk maupun bunganya, sering digunakan untuk penghias pekarangan dan lain sebagainya.

11. **Luas panen tanaman hortikultura** adalah luas tanaman sayuran, buah-buahan, biofarmaka, dan tanaman hias yang diambil hasilnya/dipanen pada periode pelaporan.

12. **Luas panen untuk tanaman sayuran** adalah luas tanaman yang dipanen sekaligus/habis/dibongkar dan luas tanaman yang dipanen berkali-kali (lebih dari satu kali)/belum habis.

contained mineral salt, etc, consumed from the part of the plant in the form of vegetable and more than one year of age.

9. **Medicinal plants** are plants which are useful for medicine. It is consumed from part of the plant such as leaf, flower, fruit, tuber, and root.

10. **Ornamental plants** are plants which have a beauty value, either in shape, colour of leaf or crown of flower, and they are often used as a yard decorator.

11. **Harvested area of horticulture** is area which vegetable, fruit, medicinal and ornamental plant of crop harvested during the period of report.

12. **Harvested area of vegetables** area of entirely plant harvested/demolished and plant harvested several times/undemolished.

Entirely plants harvested/demolished are plants usually harvested once and

Tanaman yang dipanen sekaligus/habis/dibongkar adalah tanaman yang sehabis panen langsung dibongkar/dicabut, terdiri dari bawang merah, bawang putih, bawang daun, kentang, kol/kubis, kembang kol, petsai/sawi, wortel, lobak, dan kacang merah.

Tanaman yang dipanen berkali-kali (lebih dari satu kali)/belum habis adalah tanaman yang pemanenannya lebih dari satu kali dan biasanya dibongkar apabila panen terakhir sudah tidak memadai lagi, terdiri dari: kacang panjang, cabe besar, cabe rawit, jamur, tomat, terung, buncis, ketimun, labu siam, kangkung, bayam, melon, semangka, dan blewah.

13. Produksi hortikultura adalah hasil menurut bentuk produk dari setiap tanaman sayuran, buah-buahan, biofarmaka dan tanaman hias yang diambil berdasarkan luas yang dipanen/tanaman yang menghasilkan pada bulan/triwulan laporan.

demolished to be substituted by other plants, consisting of: shallots, garlic, leeks, potato, cabbage, cauli flower, mustard green, carrots, chinese radish, and red kidney beans.

***Plants harvested several times/undemolished** are plants usually harvested more than once and demolished in the case that the last harvest was economically not profitable. They consist of : yard long beans, chili, small chili, mushroom, tomatoes, egg plant, french beans, cucumber, pumpkin/chajota, swamp cabbage, spinach, melon, watermelon, and blewah .*

13. *Horticulture production is the standard production quantity form of vegetable, fruit, medicinal and ornamental plant based on harvested area/the number of production plants reported monthly/quarterly.*

ULASAN

Tanaman Pangan

Subsektor Tanaman Bahan Pangan merupakan salah satu andalan sektor pertanian. Subsektor ini mencakup tanaman padi (padi sawah dan padi ladang), jagung, kacang kedele, kacang tanah, kacang hijau, ubi kayu dan ubi jalar. Pada tahun 2019, data dari dinas pertanian dan peternakan menunjukkan produksi kacang tanah meningkat dibandingkan tahun 2017.

DESCRIPTION

Food Crops

Food Crops sub-sector is one of the mainstay of the agricultural sector. This subsector includes rice (wetland and dryland paddy), corn, soybeans, peanuts, green beans, cassava and sweet potatoes. In 2019 the production of peanuts increased, compared to the previous year.

5.1 TANAMAN PANGAN/*FOOD CROPS*

Tabel 5.1.1 Keadaan Luas Lahan dan Ladang yang Ditanami Menurut Pengairan untuk Masa Panen dalam Kabupaten Aceh Barat Daya 2019
Planted Rice Fields Area by Utilization Types in Aceh Barat Daya Regency, 2019

| No | Kecamatan <i>Subdistrict</i> | Teknis | | | | | Jumlah | |
|-----|---------------------------------|------------------|-----------------------|-------------------|----------------------|--------------------|---------------|---------|
| | | <i>Technical</i> | <i>Semi Technical</i> | <i>Irrigation</i> | <i>Non Technical</i> | <i>Traditional</i> | <i>Totals</i> | |
| | | (Ha) | (Ha) | (Ha) | (Ha) | (Ha) | (Ha) | |
| 010 | Manggeng | - | 945 | - | 90 | 150 | 1.185 | |
| 011 | Lembah Sabil | 265,03 | 256 | - | 10 | 60,67 | 591,7 | |
| 020 | Tangan-Tangan | 907,37 | 69,72 | - | - | 681,61 | 1.698,7 | |
| 021 | Setia | 571 | - | - | 1 | 579,2 | 1.151,2 | |
| 030 | Blangpidie | 657,27 | 53,24 | - | - | 589 | 716,4 | |
| 031 | Jeumpa | 250 | 330 | - | 39 | 360 | 979 | |
| 040 | Susoh | 952,45 | 37,15 | - | 37,3 | 28,3 | 1.055,2 | |
| 050 | Kuala Batee | - | 909 | - | 275 | 680 | 1864 | |
| 060 | Babahrot | 964 | 44 | - | 9 | 71 | 1088 | |
| | | 4.567,12 | 2.644,11 | - | 461,3 | 2.616,67 | 10.289,2 | |
| | Tahun | 2018 | 1785 | 2484 | - | 424 | 2616,67 | 10289,2 |
| | | 2017 | 4 200 | 4 053 | - | 670 | - | 11 178 |
| | | 2016 | 4 200 | 4 053 | - | 670 | 2 301 | 11 178 |

Sumber Data : Dinas Pertanian dan Pangan Kabupaten Aceh Barat Daya

Source: *Departement Agriculture and Food Aceh Barat Daya Regency*

Tabel 5.1.2 Luas Tanam, Panen dan Produksi Kacang Hijau dalam Kabupaten Aceh Barat Daya Keadaan Bulan Desember 2019
Table Planted Area, Harvested Area and Production of Mung Beans in Aceh Barat Daya at Desember 2019

| No | Kecamatan / Subdistrict | Luas | | Produksi / Production (Ton) |
|-------|----------------------------|---------------------------------|-----------------------------------|-----------------------------------|
| | | Tanam / Planted Area (Ha) | Panen / Harvested Area (Ha) | |
| 010 | Manggeng | - | - | - |
| 011 | Lembah Sabil | - | - | - |
| 020 | Tangan-Tangan | - | - | - |
| 021 | Setia | - | - | - |
| 030 | Blangpidie | - | - | - |
| 031 | Jeumpa | - | - | - |
| 040 | Susoh | - | - | - |
| 050 | Kuala Batee | - | - | - |
| 060 | Babahrot | - | 7 | 5 |
| Tahun | | 2019 | 7 | 5 |
| | | 2018 | - | - |
| | | 2017 | - | - |
| | | 2016 | - | - |

Sumber Data : Dinas Pertanian dan Pangan Kabupaten Aceh Barat Daya
 Source: Departement Agriculture and Food Aceh Barat Daya Regency

Tabel 5.1.3 Luas Tanam, Panen dan Produksi Kacang Tanah dalam Kabupaten Aceh Barat Daya Keadaan Bulan Desember 2019
Table **Planted Area, Harvested Area and Production of Peanuts in Aceh Barat Daya at Desember 2019**

| No | Kecamatan <i>Subdistrict</i> | Luas Tanam <i>Planted Area</i> (Ha) | Luas Panen <i>Harvested Area</i> (Ha) | Produksi / <i>Production</i> (Ton) | |
|----|---------------------------------|--|--|--|--------|
| 10 | Manggeng | | | | |
| 11 | Lembah Sabil | 12 | 10 | 40 | |
| 20 | Tangan-Tangan | 15 | 12 | 48 | |
| 21 | Setia | - | - | - | |
| 30 | Blangpidie | - | - | - | |
| 31 | Jeumpa | - | - | - | |
| 40 | Susoh | - | - | - | |
| 50 | Kuala Batee | - | - | - | |
| 60 | Babahrot | 39 | 28 | 112 | |
| | | 2019 | 66 | 50 | 200 |
| | Tahun | 2018 | 54 | 54 | 644,4 |
| | | 2017 | 99 | 108 | 238.79 |
| | | 2016 | 48 | 43 | 94.65 |

Sumber Data : Dinas Pertanian dan Pangan Kabupaten Aceh Barat Daya

Source: *Departement Agriculture and Food Aceh Barat Daya Regency*

Tabel 5.1.4 Luas Tanam, Panen dan Produksi Ketela Pohon dalam Kabupaten Aceh Barat Daya Keadaan Bulan Desember 2019
Table **Planted Area, Harvested Area and Production of Cassava in Aceh Barat Daya at Desember 2019**

| No | Kecamatan / Subdistrict | Luas Tanam / Planted Area (Ha) | Luas Panen / Harvested Area (Ha) | Produksi / Production (Ton) | |
|----|----------------------------|--|--|-----------------------------------|--------|
| 10 | Manggeng | | 11 | - | |
| 11 | Lembah Sabil | 19 | 7 | - | |
| 20 | Tangan-Tangan | 9 | - | - | |
| 21 | Setia | - | - | - | |
| 30 | Blangpidie | - | - | -- | |
| 31 | Jeumpa | - | - | - | |
| 40 | Susoh | - | - | - | |
| 50 | Kuala Batee | - | - | - | |
| 60 | Babahrot | 8 | 5 | - | |
| | | 2019 | 36 | 23 | - |
| | Tahun | 2018 | 38 | 38 | 386,84 |
| | | 2017 | 48 | 51 | 534.12 |
| | | 2016 | 43 | 38 | 398.41 |

Sumber Data : Dinas Pertanian dan Pangan Kabupaten Aceh Barat Daya

Source: Departement Agriculture and Food Aceh Barat Daya Regency

Tabel 5.1.5 Luas Tanam, Panen dan Produksi Ubi Jalar dalam Kabupaten Aceh Barat Daya Keadaan Bulan Desember 2019
Table *Planted Area, Harvested Area and Production of Sweet Potatoes in Aceh Barat Daya at Desember 2019*

| No | Kecamatan | Luas | Luas | Produksi / |
|-------|--------------------|---------------------|-----------------------|-------------------|
| | | Tanam / | Panen / | |
| | <i>Subdistrict</i> | <i>Planted Area</i> | <i>Harvested Area</i> | <i>Production</i> |
| | | (Ha) | (Ha) | (Ton) |
| 10 | Manggeng | 16 | 9 | 18 |
| 11 | Lembah Sabil | 6 | 5 | 10 |
| 20 | Tangan-Tangan | 0 | 0 | 0 |
| 21 | Setia | 0 | 0 | 0 |
| 30 | Blangpidie | 0 | 0 | 0 |
| 31 | Jeumpa | 0 | 0 | 0 |
| 40 | Susoh | 0 | 0 | 0 |
| 50 | Kuala Batee | 0 | 0 | 0 |
| 60 | Babahrot | 7 | 4 | 8 |
| Tahun | | 2019 | 18 | 36 |
| | | 2018 | 58 | 466 |
| | | 2017 | 22 | 178.50 |
| | | 2016 | 15 | 121,72 |

Sumber Data : Dinas Pertanian dan Pangan Kabupaten Aceh Barat Daya

Source: Departement Agriculture and Food Aceh Barat Daya Regency

Tabel 5.1.6 Luas Tanam, Panen dan Produksi Sayuran dalam Kabupaten Aceh Barat Daya Keadaan Tahun 2019
Planted Area, Harvested Area and Production of Vegetables in Aceh Barat Daya, 2019

| No | Kecamatan | Luas | Luas | Produksi / |
|----|--------------------|---------------------|-----------------------|-------------------|
| | | Tanam / | Panen / | |
| | <i>Subdistrict</i> | <i>Planted Area</i> | <i>Harvested Area</i> | <i>Production</i> |
| | | (Ha) | (Ha) | (Ton) |
| 1 | Bawang Merah | 0 | 0 | - |
| 2 | Kacang Panjang | 18 | 18 | 36 |
| 3 | Cabe Besar | 54 | 49 | 98 |
| 4 | Cabe Rawit | 37 | 35 | 70 |
| 5 | Terong | 25 | 25 | 50 |
| 6 | Ketimun | 30 | 30 | 60 |
| 7 | Kangkung | 27 | 27 | 54 |
| 8 | Bayam | 35 | 35 | 70 |

Sumber Data : Dinas Pertanian dan Pangan Kabupaten Aceh Barat Daya
 Source: Departement Agriculture and Food Aceh Barat Daya Regency

Tabel 5.1.7 Luas Tanam, Panen dan Produksi Buah-buahan dalam Kabupaten Aceh Barat Daya Keadaan Tahun 2019
Table *Planted Area, Harvested Area and Production of Fruits in Aceh Barat Daya, 2019*

| No | Kecamatan <i>Subdistrict</i> | Luas | Luas | Produksi / <i>Production</i> |
|----|-------------------------------------|---------------------|-----------------------|-------------------------------------|
| | | Tanam / | Panen / | |
| | | <i>Planted Area</i> | <i>Harvested Area</i> | |
| | | (Ha) | (Ha) | (Ton) |
| 1 | Semangka | 0 | 0 | - |
| 2 | Alpukat | 1800 | 0 | 0 |
| 3 | Belimbing | 3.910 | 1.360 | 1,7 |
| 4 | Duku/Langsar | 4.049 | 244 | 5,5 |
| 5 | Durian | 24.275 | 8.102 | 41,92 |
| 6 | Jambu Biji | 359 | 203 | 7 |
| 7 | Jambu Air | 782 | 156 | 1,8 |
| 8 | Jeruk | 0 | | |
| 9 | Mangga | 34.105 | 15.325 | 383,7 |
| | | | | |

Sumber Data : Dinas Pertanian dan Pangan Kabupaten Aceh Barat Daya

Source: Departement Agriculture and Food Aceh Barat Daya Regency

| LANJUTAN TABEL 5.1.10 | | | | | |
|-------------------------------|-------------|---------------------|-----------------------|-------------------|--|
| <i>Continued Table 5.1.10</i> | | | | | |
| No | Kecamatan / | Luas Tanam / | Luas Panen / | Produksi / | |
| No | Subdistrict | <i>Planted Area</i> | <i>Harvested Area</i> | <i>Production</i> | |
| | | (Ha) | (Ha) | (Ton) | |
| 10 | Manggis | 5,740 | 397 | 13,3 | |
| 11 | Nangka | 3.237 | 2.499 | 143 | |
| 12 | Nenas | 1.408 | 810 | 1,3 | |
| 13 | Pepaya | 2.85 | 3.268 | 22,3 | |
| 14 | Pisang | 22.334 | 12.224 | 292 | |
| 15 | Rambutan | 36.281 | 5.159 | 131,2 | |
| 16 | Salak | 460 | 154 | 0 | |
| 17 | Sawo | 2.703 | 1.272 | 15,1 | |
| 18 | Sukun | 1.070 | 384 | 15,6 | |

Sumber Data : Dinas Pertanian dan Pangan Kabupaten Aceh Barat Daya

Source: *Departement Agriculture and Food Aceh Barat Daya Regency*

Tabel 5.1.8 Realisasi Intensifikasi Penggunaan Pestisida Menurut Jenis Untuk Padi Sawah dalam Kabupaten Aceh Barat Daya, 2019
Table Realization of Intensification Using Pesticide by Wetland Paddy in Aceh Barat Daya 2019

| No | Kecamatan / Subdistrict | Insektisida / Insecticide | | | | | | |
|-------|--------------------------------|---------------------------|-------|---------|----|--------|-------|-----|
| | | Insus | | Inmum | | Jumlah | | |
| | | Special | | General | | Totals | | |
| | | Ltr | Kg | Ltr | Kg | Ltr | Kg | |
| 1 | Manggeng | 0 | 0 | | | 0 | 0 | |
| 2 | Lembah Sabil | 28 | 0 | | | 28 | 0 | |
| 3 | Tangan-Tangan | 40 | 0 | | | 40 | 0 | |
| 4 | Setia | 3 | 0 | | | 3 | 0 | |
| 5 | Blangpidie | 61 | 0 | | | 61 | 0 | |
| 6 | Jeumpa | 113 | 0 | | | 113 | 0 | |
| 7 | Susoh | 38 | 0 | | | 38 | 0 | |
| 8 | Kuala Batee | 202 | 0 | | | 202 | 0 | |
| 9 | Babahrot | 198 | 5 | | | 198 | 5 | |
| Tahun | | 2019 | 683 | 5 | | | 683 | 5 |
| | | 2018 | 436 | 200 | - | - | 436 | 200 |
| | | 2017 | 628 | 108 | - | - | 628 | 108 |
| | | 2016 | 1 476 | 298 | - | - | 1 476 | 298 |

Sumber Data : Dinas Pertanian dan Pangan Kabupaten Aceh Barat Daya

Source: Departement Agriculture and Food Aceh Barat Daya Regency

LANJUTAN TABEL 5.1.11
Continued Table 5.1.11

| NO | KECAMATAN / Subdistrict | RODENTISIDA / <i>Rodenticide</i> | | |
|-------|----------------------------|----------------------------------|---------------------------------|---------------------------------|
| | | INSUS / <i>Special</i> Kg | INMUM / <i>General</i> Kg | JUMLAH / <i>Totals</i> Kg |
| 010 | Manggeng | - | - | - |
| 011 | Lembah Sabil | - | - | - |
| 020 | Tangan-Tangan | 28 | - | 28 |
| 021 | Setia | 4 | - | 2 |
| 030 | Blangpidie | - | - | - |
| 031 | Jeumpa | 9 | - | 9 |
| 040 | Susoh | 3 | - | 3 |
| 050 | Kuala Batee | 7 | - | 7 |
| 060 | Babahrot | 15 | - | 15 |
| | 2019 | 66 | - | 66 |
| TAHUN | 2018 | 35 | - | 35 |
| | 2017 | 40 | - | 40 |
| | 2016 | 48 | - | 48 |
| | 2015 | - | - | - |

Sumber Data : Dinas Pertanian dan Pangan Kabupaten Aceh Barat Daya
Source: *Departement Agriculture and Food Aceh Barat Daya Regency*

Tabel 5.1.9 Jumlah Desa, Kelompok Tani dan Kelas Kelompok Tani dalam Kabupaten Aceh Barat Daya, 2019
Number of Village and Farming Group in Aceh Barat Daya 2019

| No | Kecamatan / | Jumlah Desa | Jumlah Klp Tani |
|-------|---------------|------------------|-------------------------|
| | Subdistrict | Number Of Vilage | Number Of Farming Group |
| 010 | Manggeng | 18 | 53 |
| 011 | Lembah Sabil | 14 | 59 |
| 020 | Tangan-Tangan | 15 | 129 |
| 021 | Setia | 9 | 58 |
| 030 | Blangpidie | 20 | 54 |
| 031 | Jeumpa | 12 | 82 |
| 040 | Susoh | 39 | 68 |
| 050 | Kuala Batee | 21 | 90 |
| 060 | Babahrot | 14 | 45 |
| | 2019 | 162 | 706 |
| | 2018 | 140 | 690 |
| Tahun | 2017 | 135 | 607 |
| | 2016 | 136 | 607 |

Sumber/Source: Dinas Pertanian dan Tanaman Pangan Kabupaten Aceh Barat Daya

Lanjutan Tabel 5.1.12

Continued Table 5.1.12

| No | Kecamatan / <i>Subdistrict</i> | Kelas Kelompok Tani / <i>Type Of Farming Group</i> | | | | | Jumlah / <i>Totals</i> |
|-------|-----------------------------------|--|--------------------------------|-----------------------------|-----------------------------|-----|------------------------------|
| | | Pemula / <i>Beginner</i> | Lanjutan / <i>Junior</i> | Madya / <i>Medium</i> | Utama / <i>Senior</i> | | |
| 010 | Manggeng | 37 | 5 | 11 | - | 53 | |
| 011 | Lembah Sabil | 45 | 9 | 4 | 1 | 59 | |
| 020 | Tangan-Tangan | 99 | 27 | 1 | 2 | 129 | |
| 021 | Setia | 46 | 11 | 1 | - | 58 | |
| 030 | Blangpidie | 22 | 26 | 12 | 5 | 54 | |
| 031 | Jeumpa | 72 | 10 | - | - | 82 | |
| 040 | Susoh | 47 | 14 | 4 | 3 | 68 | |
| 050 | Kuala Batee | 48 | 40 | 1 | 1 | 90 | |
| 060 | Babahrot | 22 | 22 | 1 | - | 45 | |
| | 2019 | 438 | 164 | 35 | 12 | 638 | |
| TAHUN | 2018 | 462 | 181 | 36 | 11 | 690 | |
| | 2017 | 421 | 148 | 30 | 8 | 607 | |
| | 2016 | 421 | 148 | 30 | 8 | 761 | |

Sumber/Source: Dinas Pertanian dan Tanaman Pangan Kabupaten Aceh Barat Daya

Tabel 5.1.10 Jumlah Penyuluh dan Nonpertanian dalam Kabupaten Aceh Barat Daya, 2019
Table Number of Number of Extention Agent by Education in Aceh Barat Daya 2019

| NO | KECAMATAN / Subdistrict | TENAGA PENYULUH / <i>Extention Agent</i> | | | | |
|----|----------------------------|--|---------------------------|-------------------------|------------------------------|---|
| | | SARJANA / (S1) | SARJANA MUDA / (D3) | NON SARJANA / Non | PASCA SARJANA / Master | |
| 1 | Manggeng | 10 | - | - | - | |
| 2 | Lembah Sabil | 6 | - | - | - | |
| 3 | Tangan-Tangan | 7 | - | 5 | - | |
| 4 | Setia | 5 | - | 4 | - | |
| 5 | Blangpidie | 7 | - | 3 | - | |
| 6 | Jeumpa | 5 | - | 5 | - | |
| 7 | Susoh | 6 | 1 | 4 | - | |
| 8 | Kuala Batee | 2 | - | 11 | - | |
| 9 | Babahrot | 2 | - | 8 | - | |
| 10 | Distanpan | 3 | - | 1 | - | |
| | | 2019 | 53 | 1 | 41 | - |
| | TAHUN | 2018 | 56 | 1 | 43 | - |
| | | 2017 | 57 | 1 | 40 | - |
| | | 2016 | 57 | 1 | 41 | - |
| | | 2015 | 57 | 1 | 41 | - |

Sumber/source : : Dinas Pertanian dan Tanaman Pangan Kabupaten Aceh Barat Daya

LANJUTAN TABEL 5.1.10
Continued Table 5.1.10

| NO | KECAMATAN <i>Subdistrict</i> | NON PENYULUH / <i>Non-Extention Agents</i> | | | |
|-------|---------------------------------|--|----------------------------------|---|-------------------------------------|
| | | SARJANA / <i>(S1)</i> | SARJANA MUDA / <i>(D3)</i> | NON SARJANA / <i>Von-Graduate</i> | PASCA SARJANA / <i>Master</i> |
| 1 | Manggeng | - | - | 2 | - |
| 2 | Lembah Sabil | 1 | - | 3 | - |
| 3 | Tangan-Tangan | - | - | 4 | - |
| 4 | Setia | - | - | 2 | - |
| 5 | Blangpidie | - | - | 2 | - |
| 6 | Jeumpa | - | - | 1 | - |
| 7 | Susoh | - | - | 2 | - |
| 8 | Kuala Batee | 3 | - | 2 | - |
| 9 | Babahrot | 1 | - | 4 | - |
| 10 | Distanpan | 82 | - | 55 | 3 |
| TAHUN | 2018 | 87 | 0 | 77 | 3 |
| | 2017 | ... | ... | ... | ... |
| | 2016 | ... | ... | ... | ... |
| | 2015 | 26 | - | 7 | - |

Sumber/Source : Dinas Pertanian dan Tanaman Pangan Kabupaten Aceh Barat Daya

5.2 HORTIKULTURA/ HORTICULTURE

Tabel 5.2.1 Luas Panen Tanaman Sayuran Menurut Kecamatan dan Jenis Tanaman (Ha) di Kabupaten Aceh Barat Daya, 2018 dan 2019
Harvested Area of Vegetables by Sub District and Kind of Plant (ha) in Aceh Barat Daya Regency, 2018 and 2019

| No | Kecamatan Subdistrict | Bawang Merah Shallot | | Cabai Chili | |
|----|--------------------------|-------------------------|------|----------------|------|
| | | 2018 | 2019 | 2018 | 2019 |
| 10 | Manggeng | - | - | 16 | 14 |
| 11 | Lembah Sabil | - | - | 28 | 22 |
| 20 | Tangan-Tangan | 1 | - | 6 | 4 |
| 21 | Setia | - | - | 8 | 8 |
| 30 | Blangpidie | - | - | 4 | 1 |
| 31 | Jeumpa | 1 | - | 5 | 4 |
| 40 | Susoh | - | - | 5 | 2 |
| 50 | Kuala Batee | - | - | 8 | 5 |
| 60 | Babahrot | - | - | 20 | 19 |
| | Aceh Barat Daya | 2 | - | 100 | 79 |

Sumber/Source: BPS, Statistik Pertanian Hortikultura SPH-SBS/ BPS-Statistics Indonesia, Agricultural Statistic for Horticulture SPH-SBS

Lanjutan Tabel 5.2.1

| No | Kecamatan Subdistrict | Petsai | | Tomat | |
|-----------------|--------------------------|--------|------|-------|------|
| | | 2018 | 2019 | 2018 | 2019 |
| 10 | Manggeng | - | - | - | - |
| 11 | Lembah Sabil | - | - | - | - |
| 20 | Tangan-Tangan | - | - | - | - |
| 21 | Setia | - | - | - | - |
| 30 | Blangpidie | 1 | - | - | - |
| 31 | Jeumpa | - | - | - | - |
| 40 | Susoh | 1 | - | - | - |
| 50 | Kuala Batee | - | - | - | - |
| 60 | Babahrot | - | - | 4 | 6 |
| Aceh Barat Daya | | 2 | - | 4 | 6 |

Sumber/Source: BPS, Statistik Pertanian Hortikultura SPH-SBS/ BPS-Statistics Indonesia, Agricultural Statistic for Horticulture SPH-SBS

Tabel 5.2.2 **Produksi Tanaman Sayuran Menurut Kecamatan dan Jenis Tanaman (kuintal) di Kabupaten Aceh Barat Daya, 2018 dan 2019**
Production of Vegetables by Sub District and Kind of Plant (quintal) in Aceh Barat Daya Regency, 2018 and 2019

| No | Kecamatan Subdistrict | Bawang Merah Shallot | | Cabai Chili | |
|----|--------------------------|-------------------------|----------|----------------|--------------|
| | | 2018 | 2019 | 2018 | 2019 |
| 10 | Manggeng | - | - | 1 114 | 831 |
| 11 | Lembah Sabil | - | - | 1 702 | 610 |
| 20 | Tangan-Tangan | 10 | - | 102 | 77 |
| 21 | Setia | - | - | 326 | 313 |
| 30 | Blangpidie | - | - | 215 | 5 |
| 31 | Jeumpa | 10 | - | 90 | 44 |
| 40 | Susoh | - | - | 202 | 80 |
| 50 | Kuala Batee | - | - | 204 | 17 |
| 60 | Babahrot | - | - | 1 340 | 504 |
| | Aceh Barat Daya | 20 | - | 5 295 | 2 481 |

Sumber/Source: BPS, Statistik Pertanian Hortikultura SPH-SBS/ BPS-Statistics Indonesia, Agricultural Statistic for Horticulture SPH-SBS

Lanjutan Tabel 5.2.2

| No | Kecamatan <i>Subdistrict</i> | Petai | | Tomat | |
|-----------------|---------------------------------|-------|------|-------|------|
| | | 2018 | 2019 | 2018 | 2019 |
| 10 | Manggeng | - | - | - | - |
| 11 | Lembah Sabil | - | - | - | - |
| 20 | Tangan-Tangan | - | - | - | - |
| 21 | Setia | - | - | - | - |
| 30 | Blangpidie | 3 | - | - | - |
| 31 | Jeumpa | - | - | - | - |
| 40 | Susoh | 15 | - | - | - |
| 50 | Kuala Batee | - | - | - | - |
| 60 | Babahrot | - | - | 140 | 126 |
| Aceh Barat Daya | | 18 | - | 140 | 126 |

Sumber/Source: BPS, Statistik Pertanian Hortikultura SPH-SBS/ *BPS-Statistics Indonesia, Agricultural Statistic for Horticulture SPH-SBS*

Tabel 5.2.3 Luas Panen Tanaman Sayuran dan Buah-buahan Semusim Menurut Jenis Tanaman (Ha) di Kabupaten Aceh Barat Daya, 2018-2019
Harvested Area of Seasonal Vegetables and Fruits by Kind of Plant (ha) in Aceh Barat Daya Regency, 2018-2019

| Jenis Tanaman <i>Kind of Plants</i> | 2018 | 2019 |
|---|------|------|
| (1) | (2) | (3) |
| Sayuran/ <i>Vegetables</i> | | - |
| Bawang Daun/ <i>Wlech Onion</i> | - | - |
| Bawang Merah/ <i>Shallot</i> | 2 | - |
| Bawang Putih/ <i>Garlic</i> | - | - |
| Bayam/ <i>Spinach</i> | 41 | 38 |
| Buncis/ <i>Green Bean</i> | - | 1 |
| Cabai Besar/ <i>Chili (Capsicum Annum)</i> | 59 | 49 |
| Cabai Rawit/ <i>Chili (Capsicum Frutescens)</i> | 41 | 30 |
| Cabai/ <i>Chili</i> | 100 | 79 |
| Jamur/ <i>Mushroom</i> | - | - |
| Kacang Merah/ <i>Red Bean</i> | 1 | - |
| Kacang Panjang/ <i>Yarldlong Bean</i> | 52 | 45 |

Sumber/Source: BPS, Statistik Pertanian Hortikultura SPH-SBS/ *BPS-Statistics Indonesia, Agricultural Statistic for Horticulure SPH-SBS*

Lanjutan Tabel 5.2.3

| Jenis Tanaman <i>Kind of Plants</i> | 2018 | 2019 |
|---|-------------|-------------|
| (1) | (2) | (3) |
| Kangkung/ <i>Kangkong</i> | 41 | 34 |
| Kembang Kol/ <i>Cauliflower</i> | - | - |
| Kentang/ <i>Potato</i> | - | - |
| Ketimun/ <i>Cucumber</i> | 10 | 14 |
| Kubis/ <i>Cabbage</i> | - | - |
| Labu Siam/ <i>Chayote</i> | 1 | 3 |
| Lobak/ <i>Radish</i> | - | - |
| Petsai/ <i>Chinese Cabbage</i> | 2 | - |
| Terung/ <i>Eggplant</i> | 38 | 30 |
| Tomat/ <i>Tomato</i> | 4 | 6 |
| Wortel/ <i>Carrot</i> | - | - |
| Buah-buahan/ <i>Fruits</i> | - | - |
| Blewah/ <i>Cantaloupe</i> | - | - |
| Melon/ <i>Melon</i> | - | - |
| Semangka/ <i>Watermelon</i> | 33 | 40 |

Sumber/Source: BPS, Statistik Pertanian Hortikultura SPH-SBS/ *BPS-Statistics Indonesia, Agricultural Statistic for Horticulture SPH-SBS*

Tabel 5.2.4 Produksi Tanaman Sayuran dan Buah-buahan Semusim Menurut Jenis Tanaman (kuintal) di Kabupaten Aceh Barat Daya, 2018-2019
Production of Seasonal Vegetable and Fruitss by Kind of Plant (quintal) in Aceh Barat Daya Regency, 2018-2019

| Jenis Tanaman Kind of Plants | 2018 | 2019 |
|---|-------|-------|
| (1) | (4) | (5) |
| Sayuran/ Vegetables | - | - |
| Bawang Daun/ Wlech Onion | - | - |
| Bawang Merah/ Shallot | 20 | - |
| Bawang Putih/ Garlic | - | - |
| Bayam/ Spinach | 942 | 586 |
| Buncis/ Green Bean | - | 8 |
| Cabai Besar/ Chili (<i>Capsicum Annum</i>) | 3 044 | 1 582 |
| Cabai Rawit/ Chili (<i>Capsicum Frutescens</i>) | 2 251 | 899 |
| Cabai/ Chili | 5 295 | 2 481 |
| Jamur/ Mushroom | - | - |
| Kacang Merah/ Red Bean | 3 | - |
| Kacang Panjang/ Yardlong Bean | 2 109 | 990 |

Sumber/Source: BPS, Statistik Pertanian Hortikultura SPH-SBS/ BPS-Statistics Indonesia, Agricultural Statistic for Horticulure SPH-SBS

Lanjutan Tabel 5.2.4

| Jenis Tanaman <i>Kind of Plants</i> | 2018 | 2019 |
|---|-------------|-------------|
| (1) | (4) | (5) |
| Kangkung/ <i>Kangkong</i> | 1 215 | 616 |
| Kembang Kol/ <i>Cauliflower</i> | - | - |
| Kentang/ <i>Potato</i> | - | - |
| Ketimun/ <i>Cucumber</i> | 333 | 294 |
| Kubis/ <i>Cabbage</i> | - | - |
| Labu Siam/ <i>Chayote</i> | 3 | 125 |
| Lobak/ <i>Radish</i> | - | - |
| Petsai/ <i>Chinese Cabbage</i> | 18 | - |
| Terung/ <i>Eggplant</i> | 1 850 | 712 |
| Tomat/ <i>Tomato</i> | 140 | 126 |
| Wortel/ <i>Carrot</i> | - | - |
| Buah-buahan/ <i>Fruits</i> | - | - |
| Blewah/ <i>Cantaloupe</i> | - | - |
| Melon/ <i>Melon</i> | - | - |
| Semangka/ <i>Watermelon</i> | 3 535 | 2 605 |

Sumber/Source: BPS, Statistik Pertanian Hortikultura SPH-SBS/ BPS-Statistics Indonesia, Agricultural Statistic for Horticulture SPH-SBS

Tabel 5.2.5 Luas Panen Tanaman Biofarmaka Menurut Kecamatan dan Jenis Tanaman (m²) di Kabupaten Aceh Barat Daya, 2018-2019
Harvested Area of Medicinal Plants by Kind of Plant (m²) in Aceh Barat Daya Regency, 2018-2019

| Kecamatan Subdistrict | Jahe/ Ginger | | Laos/Lengkuas/Galanga | |
|--------------------------|--------------|-------|-----------------------|------|
| | 2018 | 2019 | 2018 | 2019 |
| (1) | (2) | (3) | (4) | (5) |
| Manggeng | – | 250 | 10 000 | 300 |
| Lembah Sabil | 520 | 260 | 440 | 140 |
| Tangan-Tangan | 14 | 20 | 10 | 10 |
| Setia | – | - | – | - |
| Blang Pidie | 2 | - | – | - |
| Jeumpa | 2 500 | 4 675 | – | - |
| Susoh | – | - | – | - |
| Kuala Batee | – | 1 400 | – | - |
| Babah Rot | 7 526 | 2 300 | – | - |
| Aceh Barat Daya | 10 562 | 8 905 | 10 450 | 450 |

Sumber/Source: BPS, Statistik Pertanian Hortikultura SPH-SBS/ BPS-Statistics Indonesia, Agricultural Statistic for Horticulture SPH-SBS

Lanjutan Tabel 5.2.5

| Kecamatan Subdistrict | Kencur/ <i>East Indian Galangal</i> | | Kunyit/ <i>Tumeric</i> | |
|--------------------------|-------------------------------------|------|------------------------|--------|
| | 2018 | 2019 | 2018 | 2019 |
| (1) | (6) | (7) | (8) | (9) |
| Manggeng | - | - | 9 000 | - |
| Lembah Sabil | - | - | 210 | 80 |
| Tangan-Tangan | - | - | 12 | 17 |
| Setia | - | - | - | - |
| Blang Pidie | - | - | 3 | - |
| Jeumpa | - | - | 10 000 | 7 000 |
| Susoh | - | - | - | - |
| Kuala Batee | - | - | 10 000 | 2 000 |
| Babah Rot | - | - | 16 000 | 3 900 |
| Aceh Barat Daya | - | - | 45 225 | 12 997 |

Sumber/Source: BPS, Statistik Pertanian Hortikultura SPH-SBS/ *BPS-Statistics Indonesia, Agricultural Statistic for Horticulture SPH-SBS*

Tabel 5.2.6 Produksi Tanaman Biofarmaka Menurut Kecamatan dan Jenis Tanaman (kg) di Kabupaten Aceh Barat Daya, 2018-2019

Production of Medicinal Plants by Subdistrict and Kind of Plant (kg) in Aceh Barat Daya Regency, 2018-2019

| Kecamatan Subdistrict | Jahe/ Ginger | | Laos/Lengkuas/Galanga | |
|--------------------------|--------------|--------------|-----------------------|------------|
| | 2018 | 2019 | 2018 | 2019 |
| (1) | (2) | (3) | (4) | (5) |
| Manggeng | - | 75 | 4 000 | 110 |
| Lembah Sabil | 870 | 480 | 810 | 265 |
| Tangan-Tangan | 41 | 35 | 13 | 34 |
| Setia | - | - | - | - |
| Blang Pidie | 2 | - | - | - |
| Jeumpa | 1 200 | 1 812 | - | - |
| Susoh | - | - | - | - |
| Kuala Batee | - | 350 | - | - |
| Babah Rot | 7 300 | 1 150 | - | - |
| Aceh Barat Daya | 9 413 | 3 902 | 4 823 | 409 |

Sumber/Source: BPS, Statistik Pertanian Hortikultura SPH-SBS/ BPS-Statistics Indonesia, Agricultural Statistic for Horticulture SPH-SBS

Lanjutan Tabel 5.2.6

| Kecamatan Subdistrict | Kencur/ <i>East Indian Galangal</i> | | Kunyit/ <i>Tumeric</i> | |
|--------------------------|-------------------------------------|------|------------------------|-------|
| | 2018 | 2019 | 2018 | 2019 |
| (1) | (6) | (7) | (8) | (9) |
| Manggeng | - | - | 9 180 | - |
| Lembah Sabil | - | - | 445 | 150 |
| Tangan-Tangan | - | - | 25 | 30 |
| Setia | - | - | - | - |
| Blang Pidie | - | - | 3 | - |
| Jeumpa | - | - | 6 400 | 3 900 |
| Susoh | - | - | - | - |
| Kuala Batee | - | - | 10 000 | 1 000 |
| Babah Rot | - | - | 16 850 | 1 950 |
| Aceh Barat Daya | - | - | 42 903 | 7 030 |

Sumber/Source: BPS, Statistik Pertanian Hortikultura SPH-SBS/ *BPS-Statistics Indonesia, Agricultural Statistic for Horticulture SPH-SBS*

Tabel 5.2.7 Luas Panen Tanaman Biofarmaka Menurut Jenis Tanaman (m²) di Kabupaten Aceh Barat Daya, 2018-2019
Table *Harvested Area of Medicinal Plants by Kind of Plant (m²) in Aceh Barat Daya Regency, 2018-2019*

| Jenis Tanaman <i>Kind of Plants</i> | 2018 | 2019 |
|--|--------|--------|
| (1) | (4) | (5) |
| Dringo/ <i>Sweet Root/Calamus</i> | - | - |
| Jahe/ <i>Ginger</i> | 10 562 | 8 905 |
| Kapulaga/ <i>Java Cardamon</i> | - | - |
| Kencur/ <i>East Indian Galangal</i> | - | - |
| Kunyit/ <i>Turmeric</i> | - | - |
| Laos/Lengkuas/ <i>Galanga</i> | 45 225 | 12 997 |
| Lempuyang/ <i>Zingiber Aromaticum</i> | 10 450 | 450 |
| Lidah Buaya/ <i>Oliviera</i> | - | - |
| Mengkudu/ <i>Indian Mulberry</i> | - | - |
| Temuireng/ <i>Black Turmeric</i> | - | - |
| Temukunci/ <i>Chinese Keys</i> | - | - |
| Temulawak/ <i>Java Turmeric</i> | - | 5 |
| Sambiloto/ <i>King of Bitter</i> | - | - |

Sumber/Source: BPS, Statistik Pertanian Hortikultura SPH-SBS/ *BPS-Statistics Indonesia, Agricultural Statistic for Horticulture SPH-SBS*

Tabel 5.2.8 Produksi Tanaman Biofarmaka Menurut Jenis Tanaman (kg) di Kabupaten Aceh Barat Daya, 2018-2019
Table Production of Medicinal Plants by Kind of Plant (kg) in Aceh Barat Daya Regency, 2018-2019

| Jenis Tanaman <i>Kind of Plants</i> | 2018 | 2019 |
|--|--------|-------|
| (1) | (4) | (5) |
| Dringo/ <i>Sweet Root/Calamus</i> | - | - |
| Jahe/ <i>Ginger</i> | 9 413 | 3 902 |
| Kapulaga/ <i>Java Cardamon</i> | - | - |
| Kencur/ <i>East Indian Galangal</i> | - | - |
| Kunyit/ <i>Turmeric</i> | - | - |
| Laos/Lengkuas/ <i>Galanga</i> | 42 903 | 7 030 |
| Lempuyang/ <i>Zingiber Aromaticum</i> | 4 823 | 409 |
| Lidah Buaya/ <i>Oliviera</i> | - | - |
| Mengkudu/ <i>Indian Mulberry</i> | - | - |
| Temuireng/ <i>Black Turmeric</i> | - | - |
| Temukunci/ <i>Chinese Keys</i> | - | - |
| Temulawak/ <i>Java Turmeric</i> | - | 6 |
| Sambiloto/ <i>King of Bitter</i> | - | - |

Sumber/Source: BPS, Statistik Pertanian Hortikultura SPH-SBS/ *BPS-Statistics Indonesia, Agricultural Statistic for Horticulture SPH-SBS*

Tabel 5.2.9 Produksi Buah-Buahan Menurut Kecamatan dan Jenis Tanaman (kg) di Kabupaten Aceh Barat Daya, 2018-2019
Table Production of Fruits by Subdistrict and Kind of Plant (kg) in Aceh Barat Daya Regency, 2018-2019

| Kecamatan Subdistrict | Mangga/ <i>Mango</i> | | Durian/ <i>Durian</i> | | Jeruk/ <i>Orange</i> | |
|--------------------------|----------------------|---------------|-----------------------|--------------|----------------------|----------|
| | 2018 | 2019 | 2018 | 2019 | 2018 | 2019 |
| (1) | (2) | (3) | (4) | (5) | (6) | (7) |
| Manggeng | 2 091 | 2 656 | 770 | 1 170 | - | - |
| Lembah Sabil | 1 525 | 1 500 | - | 235 | - | 4 |
| Tangan-Tangan | 213 | 635 | 127 | 420 | - | - |
| Setia | 1 820 | 3 600 | 150 | 673 | - | - |
| Blang Pidie | - | - | - | - | - | - |
| Jeumpa | 150 | 514 | - | 1 200 | - | - |
| Susoh | 138 | 82 | - | 25 | 20 | - |
| Kuala Batee | 240 | 560 | - | 1 000 | - | - |
| Babah Rot | - | 5 022 | - | 1 500 | - | - |
| Aceh Barat Daya | 6 177 | 14 569 | 1 047 | 6 223 | 20 | 4 |

Sumber/Source: BPS, Statistik Pertanian Hortikultura SPH-SBS/ BPS-Statistics Indonesia, Agricultural Statistic for Horticulture SPH-SBS

Lanjutan Tabel 5.2.9

| Kecamatan Subdistrict | Pisang/ <i>Banana</i> | | Pepaya/ <i>Papaya</i> | | Salak / <i>Salaca</i> | |
|--------------------------|-----------------------|--------------|-----------------------|------------|-----------------------|-----------|
| | 2018 | 2019 | 2018 | 2019 | 2018 | 2019 |
| (1) | (2) | (3) | (4) | (5) | (6) | (7) |
| Manggeng | 160 | 245 | 52 | 47 | - | - |
| Lembah Sabil | 280 | 100 | 18 | 24 | - | - |
| Tangan-Tangan | 90 | 121 | 35 | 34 | - | - |
| Setia | 215 | 335 | 109 | 39 | - | - |
| Blang Pidie | - | - | - | - | - | - |
| Jeumpa | 86 | 144 | 19 | 28 | - | - |
| Susoh | 82 | 8 | 13 | 2 | - | - |
| Kuala Batee | 70 | 260 | 70 | 212 | 10 | 14 |
| Babah Rot | - | 272 | - | 215 | - | - |
| Aceh Barat Daya | 983 | 1 485 | 316 | 601 | 10 | 14 |

Sumber/Source: BPS, Statistik Pertanian Hortikultura SPH-SBS/ *BPS-Statistics Indonesia, Agricultural Statistic for Horticulture SPH-SBS*

Tabel 5.2.10 Produksi Buah-buahan dan Sayuran Tahunan Menurut Jenis Tanaman (Ton) di Kabupaten Aceh Barat Daya, 2019
Production of Annual Fruits and Vegetables by Kind of Plant (ton) in Aceh Barat Daya Regency, 2019

| Jenis Tanaman <i>Kind of Plant</i> | Produksi Buah–Buahan dan Sayuran Tahunan <i>Production of Annual Fruits and Vegetables</i> | |
|---------------------------------------|---|--------|
| | 2018 | 2019 |
| (1) | (2) | (3) |
| Buah–Buahan/ Fruits | | |
| Alpukat/ Avocado | 0 | 0 |
| Belimbing/ Star Fruit | 0 | 0 |
| Duku/Langsar/Kokosan/ Duku | 0 | 0 |
| Durian/ Durian | 50 | 303 |
| Jambu Biji/ Guava | 45 | 189 |
| Jambu Air/ Rose Apple | 1 047 | 6 223 |
| Jeruk Siam/Keprok/ Tangerine/Orange | 18 | 64 |
| Jeruk Besar/ Pomelo | 34 | 49 |
| Jeruk/ Orange (Tangerine + Pomelo) | 91 | 275 |
| Mangga/ Mango | 20 | 48 |
| Manggis/ Mangosteen | 111 | 4 |
| Nangka/Cempedak/ Jack Fruit | 6 177 | 14 569 |
| Nenas/ Pineapple | 40 | 59 |
| Pepaya/ Papaya | 0 | 0 |
| Pisang/ Banana | 234 | 1 695 |
| Rambutan/ Rambutan | 42 | 58 |
| Salak/ Salacca | 316 | 601 |
| Sawo/Sapodilla/ Star Apple | 983 | 1 485 |
| Markisa/ Marquisa | 505 | 844 |
| Sirsak/ Soursop | 10 | 14 |
| Sukun/ Bread Fruit | 416 | 707 |
| Sayuran/ Vegetables | 0 | 0 |
| Melinjo/ Melinjo | 37 | 126 |
| Petai/ Twisted | | |

Sumber/Source: BPS, Statistik Pertanian Hortikultura SPH-SBS/ BPS-Statistics Indonesia, Agricultural Statistic for Horticulture SPH-SBS

5.3 PERKEBUNAN DAN KEHUTANAN/*PLANTATION AND FORESTRY*

Tabel 5.3.1 Luas Areal Tanaman Perkebunan Menurut Kecamatan dan Jenis Tanaman (ha) di Kabupaten Aceh Barat Daya, 2018-2019
Planted Area of Estate Crops by Sub District and Type of Crops (ha) in Aceh Barat Daya Regency, 2018-2019

| Kecamatan Subdistrict | Kelapa Sawit <i>Oil Palm</i> | | Kelapa <i>Coconut</i> | | Karet <i>Rubber</i> | | Kopi <i>Coffee</i> | |
|--------------------------|---------------------------------|--------|--------------------------|-------|------------------------|------|-----------------------|------|
| | 2018 | 2019 | 2018 | 2019 | 2018 | 2019 | 2018 | 2019 |
| (1) | (2) | (3) | (4) | (5) | (6) | (7) | (8) | (9) |
| Manggeng | 195 | 195 | 222 | 222 | 106 | 74 | 85 | 79 |
| Lembah Sabil | 61 | 61 | 312 | 312 | 81 | 103 | 79 | 85 |
| Tangan-Tangan | 158 | 158 | 241 | 226 | 92 | 89 | 107 | 107 |
| Setia | 106 | 106 | 96 | 94 | 44 | 42 | 35 | 35 |
| Blang Pidie | 108 | 108 | 163 | 163 | 93 | 89 | 116 | 116 |
| Jeumpa | 300 | 300 | 108 | 108 | 51 | 49 | 35 | 35 |
| Susoh | 200 | 200 | 265 | 265 | 0 | 0 | 6 | 6 |
| Kuala Batee | 8 626 | 8 626 | 292 | 292 | 65 | 55 | 103 | 103 |
| Babah Rot | 9 168 | 9 168 | 273 | 273 | 89 | 77 | 126 | 126 |
| Aceh Barat Daya | 18 922 | 18 922 | 1 972 | 1 955 | 621 | 578 | 692 | 692 |

Sumber Data : Dinas Pertanian dan Pangan Kabupaten Aceh Barat Daya
 Source: Departement Agriculture and Food Aceh Barat Daya Regency

Lanjutan Tabel 5.3.1

| Kecamatan <i>Subdistrict</i> | Kakao <i>Cocoa</i> | | Tebu <i>Sugar Cane</i> | | Teh <i>Tea</i> | | Tembakau <i>Tobacco</i> | |
|---------------------------------|-----------------------|--------------|---------------------------|----------|-------------------|----------|----------------------------|----------|
| | 2018 | 2019 | 2018 | 2019 | 2018 | 2019 | 2018 | 2019 |
| (1) | (2) | (3) | (4) | (5) | (6) | (7) | (8) | (9) |
| Manggeng | 159 | 159 | 0 | 0 | 0 | 0 | 0 | 0 |
| Lembah Sabil | 18 | 18 | 0 | 0 | 0 | 0 | 0 | 0 |
| Tangan-Tangan | 165 | 165 | 0 | 0 | 0 | 0 | 0 | 0 |
| Setia | 138 | 138 | 0 | 0 | 0 | 0 | 0 | 0 |
| Blang Pidie | 170 | 170 | 0 | 0 | 0 | 0 | 0 | 0 |
| Jeumpa | 78 | 78 | 0 | 0 | 0 | 0 | 0 | 0 |
| Susoh | 83 | 83 | 0 | 0 | 0 | 0 | 0 | 0 |
| Kuala Batee | 382 | 382 | 0 | 0 | 0 | 0 | 0 | 0 |
| Babah Rot | 697 | 697 | 0 | 0 | 0 | 0 | 0 | 0 |
| Aceh Barat Daya | 1 890 | 1 890 | 0 | 0 | 0 | 0 | 0 | 0 |

Sumber Data : Dinas Pertanian dan Pangan Kabupaten Aceh Barat Daya

Source : *Departement Agriculture and Food Aceh Barat Daya Regency*

Tabel 5.3.2 **Produksi Perkebunan Menurut Kecamatan dan Jenis Tanaman (ton) di Kabupaten Aceh Barat Daya, 2018-2019**
Production of Estate by Sub District and Type of Crops (ton) in Aceh Barat Daya Regency, 2018-2019

| Kecamatan Subdistrict | Kelapa Sawit Oil Palm | | Kelapa Coconut | | Karet Rubber | | Kopi Coffee | |
|--------------------------|--------------------------|------------------|-------------------|------------|-----------------|---------------|----------------|---------------|
| | 2018 | 2019 | 2018 | 2019 | 2018 | 2019 | 2018 | 2019 |
| (1) | (2) | (3) | (4) | (5) | (6) | (7) | (8) | (9) |
| Manggeng | 144,30 | 144,30 | 105 | 105 | 41,45 | 41,45 | 7,08 | 7,08 |
| Lembah Sabil | 58,80 | 58,80 | 69 | 69 | 30,75 | 30,75 | 19,63 | 19,63 |
| Tangan-Tangan | 168,12 | 168,12 | 185 | 185 | 6 | 6 | 7,09 | 7,09 |
| Setia | 104,08 | 104,08 | 21 | 21 | 1,50 | 1,50 | 5,13 | 5,13 |
| Blang Pidie | 144,30 | 144,30 | 100 | 100 | 22,78 | 22,78 | 7,91 | 7,91 |
| Jeumpa | 273,21 | 273,21 | 55 | 55 | 17,28 | 17,28 | 4,38 | 4,38 |
| Susoh | 183 | 183 | 149 | 149 | 0 | 149 | 2 | 2 |
| Kuala Batee | 12 701,37 | 12 701,37 | 180 | 180 | 10,57 | 10,57 | 35,33 | 35,33 |
| Babah Rot | 14 407,47 | 14 407,47 | 125 | 125 | 21,68 | 21,68 | 38,32 | 38,32 |
| Aceh Barat Daya | 28 184,65 | 28 184,65 | 989 | 989 | 152,01 | 301,01 | 126,87 | 126,87 |

Sumber Data : Dinas Pertanian dan Pangan Kabupaten Aceh Barat Daya
 Source: Departement Agriculture and Food Aceh Barat Daya Regency

Lanjutan Tabel 5.3.2

| Kecamatan Subdistrict | Kakao Cocoa | | Tebu Sufar Cane | | Teh Tea | | Tembakau Tobacco | |
|--------------------------|----------------|--------------|--------------------|----------|------------|----------|---------------------|----------|
| | 2018 | 2019 | 2018 | 2019 | 2018 | 2019 | 2018 | 2019 |
| (1) | (2) | (3) | (4) | (5) | (6) | (7) | (8) | (9) |
| Manggeng | 98,25 | 98,25 | - | - | - | - | - | - |
| Lembah Sabil | 7,30 | 7,30 | - | - | - | - | - | - |
| Tangan-Tangan | 97,45 | 97,45 | - | - | - | - | - | - |
| Setia | 87 | 87 | - | - | - | - | - | - |
| Blang Pidie | 97 | 97 | - | - | - | - | - | - |
| Jeumpa | 78 | 35 | - | - | - | - | - | - |
| Susoh | 55 | 55 | - | - | - | - | - | - |
| Kuala Batee | 250 | 280 | - | - | - | - | - | - |
| Babah Rot | 350 | 350 | - | - | - | - | - | - |
| Aceh Barat Daya | 1 120 | 1 107 | - | - | - | - | - | - |

Sumber Data : Dinas Pertanian dan Pangan Kabupaten Aceh Barat Daya

Source : Departement Agriculture and Food Aceh Barat Daya Regency

Tabel 5.3.3 Jumlah Luas Kawasan Hutan menurut Fungsi di Kabupaten Aceh Barat Daya, 2019
Table Specification of Forest Area by Function in Aceh Barat Daya Regency 2019

| No | Jenis Hutan/ Forest Land | Luas/ |
|-------|---------------------------------------|------------|
| | | Area |
| | | (Ha) |
| I. | NON BUDIDAYA/KAWASAN HUTAN | |
| 1 | Hutan Taman Nasional G. Leuser (TNGL) | |
| 2 | Hutan Lindung (HL) | |
| 3 | Hutan Produksi Terbatas (HPT) | |
| 4 | DPCLS (HL-APL) | |
| 5 | Sepadan Pantai | |
| 6 | Sepadan Sungai | |
| II. | BUDIDAYA/ KAWASAN BUDIDAYA | |
| 1 | Areal Penggunaan Lain (APL) | |
| TAHUN | 2019 | |
| | 2018 | 188.205,00 |
| | 2017 | 188.205,00 |
| | 2016 | 188.205,00 |

Sumber: BKP Blangpidie, UPTD KPH Wil. V Dinas LHK Aceh

Keterangan: Data Tidak Tersedia

Tabel 5.3.4 Jumlah Luas Kawasan Hutan menurut Fungsi di Kabupaten Aceh Barat Daya, 2019
Table Specification of Forest Area by Function in Aceh Barat Daya 2019

| NO. | TAHUN ANGGARAN / <i>Financial Years</i> | I H H / PSDH | D R | KETERANGAN / Notes |
|-----|--|--------------|-------|-----------------------|
| 01. | 2019 | | | |
| 02. | 2018 | - | - | Nihil |
| 03. | 2017 | - | - | Nihil |
| 04. | 2016 | - | - | Nihil |
| 05. | 2015 | - | - | Nihil |
| 06. | 2014 | 170,028.00 | 59.03 | PNPB |

Sumber: BKPH Blangpidie, UPTD KPH Wil. V Dinas LHK Aceh

Keterangan: Data Tidak Tersedia

5.4 PETERNAKAN/*ANIMAL HUSBANDRY*

Tabel 5.4.1 Keadaan Populasi Ternak Diperinci Menurut Jenis Ternak dalam Kabupaten Aceh Barat Daya, 2019
Number of Livestocks by Kind of Livestocks in Aceh Barat Daya 2019

| NO | KECAMATAN / <i>Subdistrict</i> | SAPI / <i>Cow</i> | | KERBAU / <i>Buffalo</i> | | KAMBING / <i>Goat</i> | | |
|-------|-----------------------------------|-----------------------|-------------------------|-------------------------|-------------------------|-----------------------|-------------------------|-------|
| | | JANTAN <i>Male</i> | BETINA <i>Female</i> | JANTAN <i>Male</i> | BETINA <i>Female</i> | JANTAN <i>Male</i> | BETINA <i>Female</i> | |
| 1 | Manggeng | 12 | 32 | 96 | 316 | 82 | 172 | |
| 2 | Lembah Sabil | 87 | 324 | 77 | 306 | 155 | 1 189 | |
| 3 | Tangan-Tangan | 41 | 99 | 148 | 401 | 212 | 448 | |
| 4 | Setia | 23 | 45 | 134 | 575 | 134 | 412 | |
| 5 | Blangpidie | 13 | 30 | 46 | 342 | 143 | 421 | |
| 6 | Jeumpa | 8 | 34 | 17 | 72 | 121 | 572 | |
| 7 | Susoh | 122 | 337 | 171 | 404 | 736 | 1 609 | |
| 8 | Kuala Batee | 98 | 311 | 135 | 291 | 435 | 1 004 | |
| 9 | Babahrot | 302 | 912 | 69 | 255 | 615 | 1 849 | |
| TAHUN | | 2019 | 706 | 2 124 | 893 | 2 962 | 2 633 | 7 676 |
| | | 2018 | 1 085 | 3 845 | 1 540 | 5 065 | 4 138 | 6 721 |
| | | 2017 | 458 | 1 581 | 754 | 2 626 | 2 107 | 6 584 |
| | | 2016 | 467 | 1 576 | 864 | 2 796 | 2 641 | 7 262 |

Sumber Data : Dinas Pertanian dan Pangan Kabupaten Aceh Barat Daya

Data Source: Agriculture and Animal Husbandry Service of Aceh Barat Daya Regency

LANJUTAN TABEL 5.4.1
Continued Table 5.4.1

| NO | KECAMATAN / Subdistrict | DOMBA/Sheep | | AYAM/Chicken | | | ITIK / | PUYUH |
|----|----------------------------|----------------|------------------|----------------|----------------------|-------------------|---------|-------|
| | | JANTAN Male | BETINA Female | BURAS Local | PETELUR Layer Hen | DAGING Broiler | Duck | |
| 1 | Manggeng | 9 | 14 | 5 235 | | 4 300 | 696 | 23 |
| 2 | Lembah Sabil | 38 | 157 | 15 512 | 1 500 | 3 200 | 2 675 | |
| 3 | Tangan-Tangan | 19 | 35 | 24 294 | | 4 414 | 5 781 | 1 009 |
| 4 | Setia | 20 | 60 | 5 086 | 300 | 600 | 4 411 | |
| 5 | Blangpidie | 11 | 31 | 26 560 | | 800 | 16 365 | 800 |
| 6 | Jeumpa | 4 | 12 | 18 328 | 350 | 400 | 841 | |
| 7 | Susoh | 13 | 22 | 40 864 | 675 | 2 865 | 17 243 | |
| 8 | Kuala Batee | 16 | 22 | 34 400 | 100 | 29 000 | 1 797 | 334 |
| 9 | Babahrot | 134 | 243 | 14 000 | 300 | 11 953 | 560 | 5 600 |
| | 2019 | 264 | 596 | 194 279 | 3 225 | 57 572 | 50 369 | 7 766 |
| | 2018 | 173 | 515 | 434 658 | 100 | 28 858 | 117 796 | 5 866 |
| | 2017 | 142 | 624 | 164 847 | - | 11 173 | 52 675 | 2 411 |
| | 2016 | 555 | 1 608 | 146 881 | 1 300 | 13 229 | 65 717 | 650 |

Sumber Data : Dinas Pertanian dan Pangan Kabupaten Aceh Barat Daya
Source: *Departement Agriculture and Food Aceh Barat Daya Regency*

Tabel 5.4.2 Dinamika Populasi Ternak Kabupaten Aceh Barat Daya, 2019
Table Profiles of Total Livestocks in Aceh Barat Daya 2019

| NO. | URAIAN <i>Description</i> | POPULASI LAHIR/ AWAL 2019 <i>The Original Population in 2019</i> | LAHIR/ TETAS <i>Born</i> | MASUK <i>In</i> | SEMBELIH <i>Cut off</i> |
|-----|------------------------------|--|--------------------------------|--------------------|----------------------------|
| 1 | Sapi Perah | - | - | - | - |
| 2 | Sapi Potong | 2.486 | 26 | 372 | 26 |
| 3 | Kerbau | 3.489 | 102 | 436 | 102 |
| 4 | Kambing | 8.831 | 408 | 2.563 | 408 |
| 5 | Domba | 688 | 45 | 485 | 45 |
| 6 | Ayam Buras | 222.542 | 80.651 | 82.958 | 80.651 |
| 7 | Ayam Ras Petelur | 50 | - | 97.119 | - |
| 8 | Ayam Ras Pedaging | 14.429 | - | 237.630 | - |
| 9 | Itik | 59.257 | 24.984 | 45.546 | 24.984 |
| 10 | Puyuh | 3.958 | 2.950 | 1.500 | 2.950 |

Sumber Data : Dinas Pertanian dan Pangan Kabupaten Aceh Barat Daya
 Source: Departement Agriculture and Food Aceh Barat Daya Regency

LANJUTAN TABEL 5.4.2
Continued Table 5.4.2

| NO. | URAIAN <i>Description</i> | MATI/ HILANG <i>Dead/Missing</i> | KELUAR <i>Out</i> | POPULASI AKHIR 2019 <i>The Final Population in 2019</i> |
|-----|------------------------------|-------------------------------------|----------------------|---|
| 1 | Sapi Perah | | | |
| 2 | Sapi Potong | 12 | | 2 830 |
| 3 | Kerbau | 15 | | |
| 4 | Kambing | 48 | | 10 309 |
| 5 | Domba | 31 | | 855 |
| 6 | Ayam Buras | 214 | | 254 079 |
| 7 | Ayam Ras Petelur | 45 | | 1 415 |
| 8 | Ayam Ras Pedaging | 315 | 138 000 | 17 687 |
| 9 | Itik | 186 | | 61 762 |
| 10 | Puyuh | 392 | | 6 966 |

Sumber Data : Dinas Pertanian dan Pangan Kabupaten Aceh Barat Daya

Source: *Departement Agriculture and Food Aceh Barat Daya Regency*

Tabel 5.4.3 Pemotongan Hewan di Luar Rumah Potong Hewan Diperinci menurut Jenis Ternak dalam Kabupaten Aceh Barat Daya, 2019
Number of Animal slaughtered not at Slaughtered House in Aceh Barat Daya 2019

| NO | KECAMATAN / Subdistrict | K E R B A U / <i>Buffalo</i> | | | S A P I / <i>Cow</i> | | | |
|-------|----------------------------|------------------------------|-------------------------|-------------------------|-----------------------|-------------------------|-------------------------|-----|
| | | JANTAN <i>Male</i> | BETINA <i>Female</i> | JUMLAH <i>Totals</i> | JANTAN <i>Male</i> | BETINA <i>Female</i> | JUMLAH <i>Totals</i> | |
| 1 | Manggeng | 122 | 31 | 153 | 20 | 7 | 27 | |
| 2 | Lembah Sabil | 34 | 1 | 35 | 20 | 3 | 23 | |
| 3 | Tangan-Tangan | 35 | 4 | 39 | 5 | - | 5 | |
| 4 | Setia | 14 | - | 14 | 10 | - | 10 | |
| 5 | Blangpidie | 288 | 36 | 324 | 200 | 19 | 219 | |
| 6 | Jeumpa | 21 | 8 | 29 | 35 | 3 | 38 | |
| 7 | Susoh | 112 | 2 | 114 | 50 | - | 50 | |
| 8 | Kuala Batee | 26 | 15 | 41 | 28 | 7 | 35 | |
| 9 | Babahrot | 32 | 3 | 35 | 38 | 1 | 39 | |
| TAHUN | | 2019 | 684 | 100 | 784 | 406 | 40 | 446 |
| | | 2018 | 666 | 80 | 746 | 360 | 38 | 398 |
| | | 2017 | ... | ... | ... | ... | ... | ... |
| | | 2016 | 583 | 52 | 635 | 363 | 17 | 380 |

Sumber Data : Dinas Pertanian dan Pangan Kabupaten Aceh Barat Daya
 Source: Departement Agriculture and Food Aceh Barat Daya Regency

LANJUTAN TABEL 5.4.3
Continued Table 5.4.3

| NO | KECAMATAN <i>Subdistrict</i> | KAMBING / Goat | | | DOMBA / Sheep | | |
|-------|---------------------------------|-----------------------|-------------------------|-------------------------|-----------------------|-------------------------|-------------------------|
| | | JANTAN <i>Male</i> | BETINA <i>Female</i> | JUMLAH <i>Totals</i> | JANTAN <i>Male</i> | BETINA <i>Female</i> | JUMLAH <i>Totals</i> |
| 1 | Manggeng | 441 | | 441 | 7 | | 7 |
| 2 | Lembah Sabil | 397 | | 397 | 5 | | 5 |
| 3 | Tangan-Tangan | 243 | | 243 | 11 | | 11 |
| 4 | Setia | 158 | | 158 | 8 | 1 | 9 |
| 5 | Blangpidie | 364 | | 364 | 68 | | 68 |
| 6 | Jeumpa | 285 | 140 | 425 | 47 | | 47 |
| 7 | Susoh | 635 | 4 | 639 | 45 | | 45 |
| 8 | Kuala Batee | 515 | 649 | 1 164 | 152 | | 152 |
| 9 | Babahrot | 556 | | 556 | 82 | | 82 |
| TAHUN | 2019 | 3 594 | 793 | 4 387 | 425 | 1 | 426 |
| | 2018 | 3 154 | 752 | 3 906 | 513 | - | 513 |
| | 2017 | 2 782 | 255 | - | - | - | - |
| | 2016 | 2 144 | 76 | 2 220 | 355 | - | 355 |

Sumber Data : Dinas Pertanian dan Pangan Kabupaten Aceh Barat Daya

Source: Departement Agriculture and Food Aceh Barat Daya Regency

Tabel 5.4.4 Pemotongan Hewan di Rumah Potong Hewan (RPH) Diperinci menurut Jenis Ternak Kerbau dalam Kabupaten Aceh Barat Daya, 2019
Number of Buffalo slaughtered not at Slaughtered House in Aceh Barat Daya 2019

| NO | SUBSISTEM | JANTAN / IMBIE | BETINA / FEMUR | Totals |
|----|---------------|----------------|----------------|--------|
| 1 | Manggeng | 122 | 31 | 153 |
| 2 | Lembah Sabil | | | |
| 3 | Tangan-Tangan | | | |
| 4 | Setia | | | |
| 5 | Blangpidie | 288 | 56 | 325 |
| 6 | Jeumpa | | | |
| 7 | Susoh | | | |
| 8 | Kuala Batee | | | |
| 9 | Babahrot | | | |
| | 2019 | 410 | 67 | 477 |
| | 2018 | 187 | 24 | 211 |
| | 2017 | 410 | 81 | 491 |
| | 2016 | ... | ... | ... |

Sumber Data : Dinas Pertanian dan Pangan Kabupaten Aceh Barat Daya
Data Source: Agriculture and Food Service of Aceh Barat Daya Regency

Sumber Data : Dinas Pertanian dan Pangan Kabupaten Aceh Barat Daya
Source: Departement Agriculture and Food Aceh Barat Daya Regency

**Tabel 5.4.5 Pemotongan Hewan di Rumah Potong Hewan (RPH)
Diperinci menurut Jenis Ternak Sapi dalam Kabupaten Aceh
Barat Daya, 2019**
*Number of Cow slaughtered not at Slaughtered House in
Aceh Barat Daya 2019*

| NO | KECAMATAN / | SAPI / Cow | | |
|-------|---------------|---------------|-----------------|-----------------|
| NO | Subdistrict | JANTAN / Male | BETINA / Female | JUMLAH / Totals |
| 1 | Manggeng | 20 | 7 | 27 |
| 2 | Lembah Sabil | - | - | - |
| 3 | Tangan-Tangan | - | - | - |
| 4 | Setia | - | - | - |
| 5 | Blangpidie | 200 | 19 | 219 |
| 6 | Jeumpa | - | - | - |
| 7 | Susoh | - | - | - |
| 8 | Kuala Batee | - | - | - |
| 9 | Babahrot | - | - | - |
| | 2019 | 220 | 26 | 246 |
| TAHUN | 2018 | 38 | 3 | 41 |
| | 2017 | 151 | 17 | 168 |
| | 2016 | 66 | 5 | 71 |

Sumber Data : Dinas Pertanian dan Pangan Kabupaten Aceh Barat Daya
Source: Departement Agriculture and Food Aceh Barat Daya Regency

Tabel 5.4.6 Jumlah Ternak Masuk menurut Daerah, Jenis Ternak, dan Daerah Asal dalam Kabupaten Aceh Barat Daya, 2019
Table Number of Import of Livestock by Kinds of Livestock and Original Region in Aceh Barat Daya 2019

TABEL 5.3.6 JUMLAH TERNAK MASUK MENURUT DAERAH, JENIS TERNAK, DAN DAERAH ASAL DALAM KABUPATEN ACEH BARAT DAYA TAHUN 2015

Table 5.3.6 Number Import of Livestock by Kinds of Livestock and Original Region 2015

| NO. | JENIS TERNAK / <i>Kind of Livestock</i> | JUMLAH (Ekor/Butir) / <i>Totals (Units)</i> | DAERAH ASAL / <i>Origin</i> |
|-----|--|---|--------------------------------|
| 01. | S a p i | 607 | |
| 02. | Kerbau | 795 | |
| 03. | Kambing | 4 933 | |
| 04. | Domba | 485 | |
| 05. | Ayam Petelur | 149 383 | |
| 06. | Ayam Pedaging (DOC) | 469 129 | |
| 07. | Ayam Buras (DOC) | 86 758 | |
| 08. | Telur | | |
| | 1. Ayam (Ras) | 5762 000 | |
| | 2. Puyuh | 1222 800 | |

Sumber Data : Dinas Pertanian dan Pangan Kabupaten Aceh Barat Daya
 Source: Departement Agriculture and Food Aceh Barat Daya Regency

Tabel 5.4.7 Produksi Daging per Kecamatan menurut Jenis Ternak dalam Kabupaten Aceh Barat Daya, 2019 (kg)
Meat Production by Kinds of Livestocks in Aceh Barat Daya 2019 (kg)

| NO | KECAMATAN | SAPI | KERBAU | KAMBING | DOMBA |
|----|---------------|-----------|------------|----------|--------|
| NO | Subdistrict | Cow | Buffalo | Goat | Sheep |
| 1 | Manggeng | 2.996,25 | 13.312,5 | 5.537,5 | 87,5 |
| 2 | Lembah Sabil | 4.053,75 | 6.562,5 | 4.962,5 | 625 |
| 3 | Tangan-Tangan | 705 | 3.187,5 | 3.037,5 | 137,5 |
| 4 | Setia | 1.762,5 | 2.625 | 1.975 | 112,5 |
| 5 | Blangpidie | 32.430 | 43.125 | 4.550 | 850 |
| 6 | Jeumpa | 1.057,5 | 5.437,5 | 5.287,5 | 587,5 |
| 7 | Susoh | 8.812,5 | 23.250 | 7.987,5 | 562,5 |
| 8 | Kuala Batee | 5.640 | 7.500 | 14.550 | 1.900 |
| 9 | Babahrot | 6.168,75 | 6.000 | 6.950 | 1.025 |
| | 2019 | 63.626,25 | 111.000 | 54.837,5 | 5.325 |
| | 2018 | 70.147,50 | 139.875,00 | 48.825 | 10.825 |
| | 2017 | 77.108 | 147.630 | 23.062 | 7.498 |
| | 2016 | 40.148 | 68.122 | 15.092 | 2.413 |

Sumber Data : Dinas Pertanian dan Pangan Kabupaten Aceh Barat Daya
 Source: Departement Agriculture and Food Aceh Barat Daya Regency

Lanjutan Tabel 5.4.7
Continued Table 5.4.7

| NO | KECAMATAN | AYAM BURAS | AYAM PEDAGING | AYAM PETELUR | ITIK |
|----|---------------|---------------------------|------------------|-----------------|-------------|
| NO | Subdistrict | <i>Native Chicken</i> | <i>Broiler</i> | <i>Hens</i> | <i>Duck</i> |
| 1 | Manggeng | 5.724 | 34.848,08 | 7.679,54 | 1.166,4 |
| 2 | Lembah Sabil | 4.620 | 32.290,64 | 7.876,52 | 628,56 |
| 3 | Tangan-Tangan | 11.422,5 | 9.134,56 | 2.034,12 | 630,72 |
| 4 | Setia | 11.158,5 | 6.158,28 | 2.685,36 | 1.191,24 |
| 5 | Blangpidie | 151.440 | 148.014,8 | 109.417,7 | 68.884,56 |
| 6 | Jeumpa | 17.173,5 | 13.052,12 | 9.906,62 | 1.383,48 |
| 7 | Susoh | 28.963,5 | 45.999,88 | 23.017,18 | 14.888,88 |
| 8 | Kuala Batee | 25.380,0 | 20.573,48 | 17.934,56 | 1.341,36 |
| 9 | Babahrot | 13.545 | 20.129,48 | 17.350,32 | 2.306,88 |
| | 2019 | 269.427 | 330.201,32 | 197.901,92 | 92.422,08 |
| T | 2018 | 255 891 | 316 549.80 | 209 983.36 | 113 752 |
| A | 2017 | 189 485 | 261 247 | 133 730 | 109 926 |
| H | 2016 | 131 372 | 182 712 | 69 884 | 66 259 |
| U | | | | | |
| N | | | | | |

Sumber Data : Dinas Pertanian dan Pangan Kabupaten Aceh Barat Daya
Source: Departement Agriculture and Food Aceh Barat Daya Regency

Tabel 5.4.8 Produksi Telur, Susu, Kulit per Kecamatan dalam Kabupaten Aceh Barat Daya, 2019
Table *Production of Eggs, Milk, and Leather by Subdistrict in Aceh Barat Daya 2019*

| NO | KECAMATAN <i>Subdistrict</i> | JENIS PRODUKSI TERNAK / <i>Kind of Livestck's Production</i> | | | |
|-------------|---------------------------------|--|--------------------------------|---------------------|------------------------|
| | | TELUR (Kg) / <i>Egg (kg)</i> | | | |
| | | AYAM BURAS <i>Native Chicken</i> | AYAM PETELUR <i>Hens</i> | ITIK <i>Duck</i> | PUYUH <i>Qualis</i> |
| 1 | Manggeng | | | | |
| 2 | Lembah Sabil | | | | |
| 3 | Tangan- Tangan | | | | |
| 4 | Setia | | | | |
| 5 | Blangpidie | | | | |
| 6 | Jeumpa | | | | |
| 7 | Susoh | | | | |
| 8 | Kuala Batee | | | | |
| 9 | Babahrot | | | | |
| J U M | 2019 | | | | |
| L A H | 2018 | 12 202.633 | 44 975. | 36 068.659 | - |
| | 2017 | - | - | - | - |
| | 2016 | 51 243 | 1 255 | 258 701 | 638 |

Sumber Data : Dinas Pertanian dan Pangan Kabupaten Aceh Barat Daya

Source: *Departement Agriculture and Food Aceh Barat Daya Regency*

Keterangan: Data Tidak Tersedia

LANJUTAN TABEL 5.4.8
Continued Table 5.4.8

| NO | KECAMATAN <i>Subdistrict</i> | KULIT (Lembar) / <i>Leather (sheet)</i> | | | |
|----|---------------------------------|---|--------------------------|------------------------|-----------------------|
| | | SAPI Cows | KERBAU <i>Buffalo</i> | KAMBING <i>Goat</i> | DOMBA <i>Sheet</i> |
| 1 | Manggeng | | | | |
| 2 | Lembah Sabil | | | | |
| 3 | Tangan-Tangan | | | | |
| 4 | Setia | | | | |
| 5 | Blangpidie | | | | |
| 6 | Jeumpa | | | | |
| 7 | Susoh | | | | |
| 8 | Kuala Batee | | | | |
| 9 | Babahrot | | | | |
| | 2019 | | | | |
| | 2018 | 400 | 746 | 3906 | 514 |
| | 2017 | 735 | 1400 | 3230 | - |
| | 2016 | 380 | 635 | 2220 | 355 |

Sumber Data : Dinas Pertanian dan Pangan Kabupaten Aceh Barat Daya
Source: Departement Agriculture and Food Aceh Barat Daya Regency

Keterangan: Data Tidak Tersedia

Tabel 5.4.9 Konsumsi Hasil Ternak dan Protein Asal Ternak dalam Kabupaten Aceh Barat Daya, 2019
Table *Consumption of Product of Livestock and Proteins in Aceh Barat Daya 2019*

| NO. | KOMODITI <i>Commodities</i> | KONSUMSI PENDUDUK <i>Population Consumption</i> | KONSUMSI PER CAPITA <i>Per Capita Consumption</i> | GRAM / KAPITA / HARI / <i>Grams/Capita/ Day</i> |
|-----|--------------------------------|---|---|---|
| 01. | Daging (Kg/Tahun) | | | |
| 02. | Telur (Kg/Tahun) | | | |
| 03. | Susu (Kg/Tahun) | | | |
| 04. | Protein | | | |
| | a. Daging | | | |
| | b. Telur | | | |
| | c. Susu | | | |

Sumber Data : Dinas Pertanian dan Pangan Kabupaten Aceh Barat Daya

Source: *Departement Agriculture and Food Aceh Barat Daya Regency*

Keterangan: **Data Tidak Tersedia**

Tabel 5.4.10 Kondisi Puskesmas di Kabupaten Aceh Barat Daya, 2019
Table Condition of Animal HealthCenter in Aceh Barat Daya 2019

| No | Keterangan | Babahrot | Blangpidie | Mangגעng |
|----|---------------------------|-------------------------------|-------------------|--|
| | Lokasi (desa) | Rukun Dame | Lhung Hasan | Ujung Padang |
| | Wilayah Kerja (Kecamatan) | Babahrot, Kuala Batee, Jeumpa | Blangpidie, Susoh | Mangגעng, Setia, Tangan-Tangan, Lembah Sabil |
| | Jumlah Petugas (orang) | | | |
| | - Medis | 1 | 0 | 1 |
| | - Paramedis | 2 | 3 | 3 |
| | Kondisi | | | |
| | - Bangunan | baik | baik | baik |
| | - Peralatan | baik | baik | baik |
| | - Roda Dua | 2 | 2 | 3 |

Sumber Data : Dinas Pertanian dan Peternakan Kabupaten Aceh Barat Daya

Sumber Data : Dinas Pertanian dan Pangan Kabupaten Aceh Barat Daya

Source: Departement Agriculture and Food Aceh Barat Daya Regency

5.5 PERIKANAN/FISHERY

Tabel 5.5.1 Produksi Perikanan (Laut, Budidaya, dan Perairan) dalam Kabupaten Aceh Barat Daya, 2019
Table *Production of Fish by Type of Fishery in Aceh Barat Daya 2019*

| NO | KECAMATAN/ Subdistrict | PRODUKSI (TON) | | | JUMLAH |
|-------|---------------------------|----------------|-------------|----------|-------------|
| | | LAUT | BUDIDAYA | PERAIRAN | |
| 1 | Manggeng | 3,568.55 | 232.0 | 8.30 | 3,808.85 |
| 2 | Lembah Sabil | 1,737.82 | 13.22 | 3.80 | 1,754.84 |
| 3 | Tangan-Tangan | 1,869.00 | 2.40 | 3.35 | 1,874.75 |
| 4 | Setia | 269.12 | 0.90 | 3.29 | 273.31 |
| 5 | Blangpidie | 0 | 0 | 9.80 | 9.80 |
| 6 | Jeumpa | 0 | 0 | 2.30 | 2.30 |
| 7 | Susoh | 6,161.29 | 315.00 | 9.80 | 6,486.09 |
| 8 | Kuala Batee | 366.42 | 165.00 | 8.50 | 539.92 |
| 9 | Babahrot | 0 | 0 | 9.20 | 9.20 |
| | 2019 | 13,972 | 728.5 | 58.3 | 14,758.80 |
| TAHUN | 2018 | 13 863.00 | 791.82 | 55.29 | 14 710.11 |
| | 2017 | 12 851.45 | 1568 140.00 | 93.25 | 1581 084.70 |
| | 2016 | 12 783.54 | 2 627.68 | 86.25 | 15 497.47 |

Sumber Data : Dinas Kelautan dan Perikanan Kabupaten Aceh Barat Daya
Data Source: Marine and Fishery Service Aceh Barat Daya Regency

Tabel 5.5.2 Jumlah Nelayan menurut Kecamatan dalam Kabupaten Aceh Barat Daya, 2019
Number of Fishermen in Aceh Barat Daya 2019

| NO | KECAMATAN <i>Subdistrict</i> | TETAP <i>Primary</i> | SAMBILAN <i>Job-Side</i> | JUMLAH <i>Totals</i> |
|-------|---------------------------------|-------------------------|-----------------------------|-------------------------|
| 1 | Manggeng | 428 | 86 | 514 |
| 2 | Lembah Sabil | 301 | 95 | 396 |
| 3 | Tangan-Tangan | 134 | 105 | 239 |
| 4 | Setia | 281 | 78 | 359 |
| 5 | Blangpidie | 77 | 19 | 96 |
| 6 | Jeumpa | 46 | 0 | 46 |
| 7 | Susoh | 2,055 | 232 | 2,287 |
| 8 | Kuala Batee | 131 | 33 | 164 |
| 9 | Babahrot | 4 | 20 | 24 |
| | 2019 | 3,457 | 668 | 4,125 |
| TAHUN | 2018 | 3 902 | 668 | 4 570 |
| | 2017 | 3 905 | 668 | 4 573 |
| | 2016 | 3 586 | 668 | 4 254 |

Sumber Data : Dinas Kelautan dan Perikanan Kabupaten Aceh Barat Daya
Data Source: Marine and Fishery Service Aceh Barat Daya Regency

Tabel 5.5.3 Jumlah Armada Kapal Motor dan Perahu Motor dalam Kabupaten Aceh Barat Daya, 2019
Table *Kinds of Fishing Boats in Aceh Barat Daya 2019*

| NO | KECAMATAN/ Subdistrict | MOTOR / Out Board Motorized Boat | KAPAL MOTOR/ <i>In Board Motorized Boat</i> | | | | JUMLAH |
|-------|---------------------------|---|--|--------|---------|-------|--------|
| | | | 0-5GT | 5-10GT | 10-20GT | >20GT | |
| 1 | Manggeng | | | | | | |
| 2 | Lembah Sabil | | | | | | |
| 3 | Tangan-Tangan | | | | | | |
| 4 | Setia | | | | | | |
| 5 | Blangpidie | | | | | | |
| 6 | Jeumpa | | | | | | |
| 7 | Susoh | | | | | | |
| 8 | Kuala Batee | | | | | | |
| 9 | Babahrot | | | | | | |
| TAHUN | 2019 | | | | | | |
| | 2018 | 432 | 166 | 187 | 8 | 21 | 814 |
| | 2017 | 432 | 166 | 187 | 8 | 20 | 813 |
| | 2016 | 432 | 146 | 187 | 8 | 20 | 793 |

Sumber Data : Dinas Kelautan dan Perikanan Kabupaten Aceh Barat Daya

Data Source: Marine and Fishery Service Aceh Barat Daya Regency

Keterangan: Data Tidak Tersedia

Tabel 5.5.4 Jumlah Armada Perahu Tanpa Motor dalam Kabupaten Aceh Barat Daya, 2019
Table *Kinds of Non-Motorized Boats in Aceh Barat Daya 2019*

| NO | KECAMATAN | PERAHU TANPA MOTOR / <i>Non Motorized Boat</i> | | | | |
|-----------|--------------------|--|--------------|---------------|------------|----|
| | | JUKUNG | KECIL | SEDANG | BESAR | |
| <i>NO</i> | <i>Subdistrict</i> | <i>Jukung</i> | <i>Small</i> | <i>Medium</i> | <i>Big</i> | |
| 1 | Manggeng | 2 | 8 | - | 17 | |
| 2 | Lembah Sabil | 0 | 5 | 5 | - | |
| 3 | Tangan-Tangan | 0 | 7 | 9 | - | |
| 4 | Setia | 2 | 8 | 3 | 7 | |
| 5 | Blangpidie | 1 | 2 | - | - | |
| 6 | Jeumpa | 0 | 0 | - | - | |
| 7 | Susoh | 2 | 26 | 5 | 6 | |
| 8 | Kuala Batee | 0 | 25 | 2 | - | |
| 9 | Babahrot | 2 | 3 | - | - | |
| | | 2019 | 9 | 84 | 24 | 30 |
| TAHUN | | 2018 | 9 | 84 | 24 | 30 |
| | | 2017 | 9 | 84 | 24 | 30 |
| | | 2016 | 9 | 84 | - | - |

Sumber Data : Dinas Kelautan dan Perikanan Kabupaten Aceh Barat Daya

Data Source: Marine and Fishery Service Aceh Barat Daya Regency

Tabel 5.5.5 Luas Areal Budidaya Ikan (Perikanan Darat) dalam Kabupaten Aceh Barat Daya, 2019
Table Area of Cultivation of Land Fishery in Aceh Barat Daya 2019

| NO | KECAMATAN | JUMLAH (HA) | | | | JUMLAH / |
|-------|---------------|-----------------------|--------------------|-------------------|------------------|--------------|
| | | TAMBAK / | KOLAM / | SAWAH / KERAMBA / | | |
| NO | Subdistrict | Brackish Waterpond | Fresh Waterpond | Paddy Fields | Floating Nets | Totals |
| 1 | Manggeng | 98.21 | 3.14 | 1.42 | 0 | 102.77 |
| 2 | Lembah Sabil | 42.50 | 2.68 | 0.74 | 0 | 45.92 |
| 3 | Tangan-Tangan | 1.75 | 6.90 | 1.15 | 0 | 9.80 |
| 4 | Setia | 0.79 | 5.61 | 1.15 | 0 | 7.54 |
| 5 | Blangpidie | - | 0.38 | 1.81 | 0 | 2.19 |
| 6 | Jeumpa | - | 1.03 | 0 | 0 | 1.03 |
| 7 | Susoh | 17.98 | 5.07 | 1.46 | 0.25 | 24.77 |
| 8 | Kuala Batee | 63.51 | 5.92 | 1.14 | 0.38 | 70.95 |
| 9 | Babahrot | - | 5.21 | 1.27 | 0 | 6.48 |
| | 2019 | 224.74 | 35.93 | 10.14 | 0.63 | 271.44 |
| TAHUN | 2018 | 826,41 | 438,10 | 10,14 | 0,63 | 1275,29 |
| | 2017 | 824.076,00 | 438.101,00 | 10,14 | 630,00 | 1.262.817,14 |
| | 2016 | 148,35 | 106,33 | 10,14 | 0,07 | 264,89 |

Sumber Data : Dinas Kelautan dan Perikanan Kabupaten Aceh Barat Daya

Data Source: Marine and Fishery Service Aceh Barat Daya Regency

Tabel 5.5.6 Jumlah Nelayan dan Petani Tambak dalam Kabupaten Aceh Barat Daya, 2019
Number of Fisherman and Fishpond Farmer in Aceh Barat Daya 2019

| NO | KECAMATAN / <i>Subdistrict</i> | NELAYAN/PETANI TAMBAK <i>Fishermen</i> | | | JUMLAH <i>Total</i> | |
|-------|-----------------------------------|--|--------------------------------|----------------------------|------------------------|-------|
| | | LAUT <i>Sea</i> | BUDIDAYA <i>Cultivating</i> | PERAIRAN <i>Aquatic</i> | | |
| 1 | Manggeng | 428 | 213 | 8 | 649 | |
| 2 | Lembah Sabil | 301 | 93 | 13 | 407 | |
| 3 | Tangan-Tangan | 134 | 158 | 16 | 308 | |
| 4 | Setia | 281 | 158 | 15 | 454 | |
| 5 | Blangpidie | 77 | 122 | 22 | 221 | |
| 6 | Jeumpa | 46 | 99 | 0 | 145 | |
| 7 | Susoh | 2055 | 447 | 26 | 2528 | |
| 8 | Kuala Batee | 131 | 397 | 11 | 539 | |
| 9 | Babahrot | 4 | 267 | 17 | 288 | |
| | | 2019 | 3457 | 1954 | 128 | 5539 |
| TAHUN | | 2018 | 3 903 | 1 954 | 128 | 5 985 |
| | | 2017 | 3 905 | 1 979 | 128 | 6 012 |
| | | 2016 | 3 586 | 649 | 128 | 4 363 |

Sumber Data : Dinas Kelautan dan Perikanan Kabupaten Aceh Barat Daya
Data Source: Marine and Fishery Service Aceh Barat Daya Regency

Tabel 5.5.7 Luas Areal Perikanan Perairan Umum dalam Kabupaten Aceh Barat Daya, 2019
Table Number of Open Water Area in Aceh Barat Daya 2019

| NO | KECAMATAN | LUAS (HA) / Area (Ha) | | | | JUMLAH |
|-------|---------------|-----------------------|--------|------|-----------|--------|
| | | DANAU | SUNGAI | RAWA | IRIGASI | |
| NO | Subdistrict | Lake | River | Bog | Irigation | Totals |
| 1 | Manggeng | 0 | 20.18 | 0 | 0 | 20.18 |
| 2 | Lembah Sabil | 0 | 17.14 | 0 | 0 | 17.14 |
| 3 | Tangan-Tangan | 0 | 33.23 | 0 | 0 | 33.23 |
| 4 | Setia | 0 | 20.16 | 0 | 0 | 20.16 |
| 5 | Blangpidie | 0 | 21.25 | 0 | 0 | 21.25 |
| 6 | Jeumpa | 0 | 12.19 | 0 | 0 | 12.19 |
| 7 | Susoh | 0 | 60.31 | 0 | 0 | 60.31 |
| 8 | Kuala Batee | 0 | 46.08 | 0 | 0 | 46.08 |
| 9 | Babahrot | 0 | 34.21 | 0 | 0 | 34.21 |
| | 2019 | | 264.75 | | | 264.75 |
| TAHUN | 2018 | - | 264.75 | - | - | 264.75 |
| | 2017 | - | 264.75 | - | - | 264.75 |
| | 2016 | - | 264.75 | - | - | 264.75 |

Sumber Data : Dinas Kelautan dan Perikanan Kabupaten Aceh Barat Daya

Data Source: Marine and Fishery Service Aceh Barat Daya Regency

Tabel 5.5.8 Produksi dan Nilai Ikan Perairan Laut dalam Kabupaten Aceh Barat Daya, 2019
Table **Product and Values of Fish Cultivation at Marine in Aceh Barat Daya 2019**

| NO <i>NO</i> | KECAMATAN <i>Subdistrict</i> | PRODUKSI (TON) <i>Production (ton)</i> | NILAI (Rp.000) <i>Values (Rp.000)</i> |
|-----------------|---------------------------------|---|--|
| 1 | Manggeng | 3,568.55 | 107,056,500 |
| 2 | Lembah Sabil | 1,737.82 | 52,134,600 |
| 3 | Tangan-Tangan | 1,869.00 | 56,070,00 |
| 4 | Setia | 269.12 | 8,073,600 |
| 5 | Blangpidie | 0 | 0 |
| 6 | Jeumpa | 0 | 0 |
| 7 | Susoh | 6,161.29 | 184,838,700 |
| 8 | Kuala Batee | 366.42 | 10,992,600 |
| 9 | Babahrot | 0 | 0 |
| | 2019 | 13,972.20 | 419,166,000 |
| TAHUN | 2018 | 13 863. | 415 890 000 |
| | 2017 | 16 387. 14 | 491 614 200 |
| | 2016 | 12 783. 54 | 255 670 800 |

Sumber Data : Dinas Kelautan dan Perikanan Kabupaten Aceh Barat Daya

Data Source : Marine and Fishery Service Aceh Barat Daya Regency

Tabel 5.5.9 Jumlah Produksi Ikan (Perairan Umum) dalam Kabupaten Aceh Barat Daya, 2019
Table Production of Fish Cultivation at Open Water in Aceh Barat Daya 2019

| NO | KECAMATAN / <i>Subdistrict</i> | PRODUKSI (TON) / <i>Production (Ton)</i> | | JUMLAH / <i>Totals</i> | |
|-------|-----------------------------------|---|--------------------------------|---------------------------|--------|
| | | SUNGAI / <i>Rivers</i> | IRIGASI / <i>Irrigation</i> | | |
| 1 | Manggeng | 8.30 | 0 | 8.30 | |
| 2 | Lembah Sabil | 3.80 | 0 | 3.80 | |
| 3 | Tangan-Tangan | 3.35 | 0 | 3.35 | |
| 4 | Setia | 3.29 | 0 | 3.29 | |
| 5 | Blangpidie | 9.80 | 0 | 9.80 | |
| 6 | Jeumpa | 2.30 | 0 | 2.30 | |
| 7 | Susoh | 9.80 | 0 | 9.80 | |
| 8 | Kuala Batee | 8.50 | 0 | 8.50 | |
| 9 | Babahrot | 9.20 | 0 | 9.20 | |
| | | 2019 | 58.34 | 0 | 58.34 |
| TAHUN | | 2018 | 55.29 | - | 55.29 |
| | | 2017 | 143,92 | - | 143,92 |
| | | 2016 | 47,91 | - | 47,91 |

Sumber Data : Dinas Kelautan dan Perikanan Kabupaten Aceh Barat Daya

Data Source: Marine and Fishery Service Aceh Barat Daya Regency

Tabel 5.5.10 Produksi dan Nilai Ikan Perairan Umum dalam Kabupaten Aceh Barat Daya, 2019
Table Production and Values of Fish Cultivation at Open Water in Aceh Barat Daya 2019

| NO | KECAMATAN <i>Subdistrict</i> | PRODUKSI (TON) <i>Production (ton)</i> | NILAI (Rp.000) <i>Values (Rp.000)</i> |
|-------|---------------------------------|---|--|
| 1 | Manggeng | 8.30 | 249,000 |
| 2 | Lembah Sabil | 3.80 | 114,000 |
| 3 | Tangan-Tangan | 3.35 | 100,500 |
| 4 | Setia | 3.29 | 98,700 |
| 5 | Blangpidie | 9.80 | 294,000 |
| 6 | Jeumpa | 2.30 | 69,000 |
| 7 | Susoh | 9.80 | 294,000 |
| 8 | Kuala Batee | 8.50 | 255,000 |
| 9 | Babahrot | 9.20 | 276,000 |
| | 2019 | 58.34 | 1,750,000 |
| TAHUN | 2018 | 55.29 | 1 658 700 |
| | 2017 | 143.92 | 3 598 000 |
| | 2016 | 86.25 | 1 678 821 |

Sumber Data : Dinas Kelautan dan Perikanan Kabupaten Aceh Barat Daya

Data Source: Marine and Fishery Service Aceh Barat Daya Regency

Tabel 5.5.11 Jumlah Petanin Budidaya di Perairan Umum dalam Kabupaten Aceh Barat Daya, 2019
Number of Fisherman at Fish Cultivation at Open Water in Aceh Barat Daya 2019

| NO | KECAMATAN | PETANI BUDIDAYA / Fisherman | | | | JUMLAH / |
|----|---------------|-----------------------------------|-------------------------------|-------------------------|---------------------------|----------|
| | | TAMBAK / Brackish Waterpond | KOLAM / Fresh Waterpond | SAWAH / Paddy Fields | KERAMBA / Floating Net | |
| 1 | Manggeng | 160 | 53 | 3 | - | 216 |
| 2 | Lembah Sabil | 34 | 59 | 4 | - | 97 |
| 3 | Tangan-Tangan | 21 | 137 | 2 | - | 160 |
| 4 | Setia | 66 | 92 | 2 | - | 160 |
| 5 | Blangpidie | 0 | 122 | 5 | - | 127 |
| 6 | Jeumpa | 0 | 99 | 4 | - | 103 |
| 7 | Susoh | 187 | 260 | - | 10 | 457 |
| 8 | Kuala Batee | 181 | 216 | 3 | 15 | 415 |
| 9 | Babahrot | 0 | 267 | 4 | | 271 |
| | 2019 | 649 | 1305 | 7 | 25 | 2006 |
| | 2018 | 649 | 1.305 | 27 | 25 | 2.006 |
| | 2017 | 1.137 | 1.298 | 27 | 25 | 2.487 |
| | 2016 | 649 | 1.298 | 27 | 25 | 1.999 |

LANJUTAN TABEL 5.5.11
Continued Table 5.5.11

| NO | KECAMATAN / <i>Subdistrict</i> | PETANI BUDIDAYA / Fisherman | | JUMLAH / <i>Totals</i> |
|-------|-----------------------------------|--------------------------------|--------------------|---------------------------|
| | | SUNGAI <i>Rivers</i> | RAWA <i>Bog</i> | |
| 1 | Manggeng | 8 | 0 | |
| 2 | Lembah Sabil | 13 | 0 | |
| 3 | Tangan-Tangan | 16 | 0 | |
| 4 | Setia | 15 | 0 | |
| 5 | Blangpidie | 22 | 0 | |
| 6 | Jeumpa | 0 | 0 | |
| 7 | Susoh | 26 | 0 | |
| 8 | Kuala Batee | 11 | 0 | |
| 9 | Babahrot | 17 | 0 | |
| | 2019 | 128 | 0 | |
| TAHUN | 2018 | 128 | - | 128 |
| | 2017 | 131 | - | 131 |
| | 2016 | 75 | - | 75 |

Sumber Data : Dinas Kelautan dan Perikanan Kabupaten Aceh Barat Daya
Data Source: Marine and Fishery Service Aceh Barat Daya Regency

Tabel 5.5.12 Potensi Areal Budidaya Laut Kabupaten Aceh Barat Daya, 2019
Table Potency of Marines Cultivation in Aceh Barat Daya 2019

| NO | KECAMATAN <i>Subdistrict</i> | Jenis Komoditas / <i>Commodities</i> | Potensi (ha) / <i>Potency (ha)</i> | Ket. / <i>Notes</i> |
|--------|---------------------------------|---|---------------------------------------|------------------------|
| 1 | Manggeng | Kerapu | 6.5 | |
| 2 | Lembah Sabil | | | |
| 3 | Tangan-Tangan | | | |
| 4 | Setia | | | |
| 5 | Blangpidie | | | |
| 6 | Jeumpa | | | |
| 7 | Susoh | Kerapu, teripang | 14.23 | |
| 8 | Kuala Batee | Kerapu, teripang | 6.2 | |
| 9 | Babahrot | | | |
| Jumlah | | | 26.92 | |

Sumber Data : Dinas Kelautan dan Perikanan Kabupaten Aceh Barat Daya

Data Source: Marine and Fishery Service Aceh Barat Daya Regency

Tabel 5.5.13 Potensi Lahan Budidaya Air Payau Kabupaten Aceh Barat Daya, 2019
Table Potency of Brackish Waterpond Cultivation in Aceh Barat Daya 2019

| NO | KECAMATAN <i>Subdistrict</i> | Potensi (Ha) / <i>Potency (Ha)</i> | Pemanfaatan / <i>Realization</i> | Ket. / <i>Notes</i> |
|-------|---------------------------------|---------------------------------------|-------------------------------------|------------------------|
| 1 | Manggeng | | | |
| 2 | Lembah Sabil | | | |
| 3 | Tangan-Tangan | | | |
| 4 | Setia | | | |
| 5 | Blangpidie | | | |
| 6 | Jeumpa | | | |
| 7 | Susoh | | | |
| 8 | Kuala Batee | | | |
| 9 | Babahrot | | | |
| | 2019 | | | |
| TAHUN | 2018 | 783.40 | 826.41 | |
| | 2017 | 842.50 | 824,076.00 | |
| | 2016 | 842.50 | 148.35 | |

Sumber Data : Dinas Kelautan dan Perikanan Kabupaten Aceh Barat Daya

Data Source: Marine and Fishery Service Aceh Barat Daya Regency

Keterangan: Data Tidak Tersedia

Tabel 5.5.14 Potensi Lahan Budidaya Air Tawar Kabupaten Aceh Barat Daya, 2019
Table Potency of Fresh Water Waterpond Cultivation in Aceh Barat Daya 2019

| NO | KECAMATAN Subdistrict | Potensi (ha) / <i>Potency (ha)</i> | Pemanfaatan / <i>Realization</i> | Ket. / <i>Notes</i> |
|-------|--------------------------|---------------------------------------|-------------------------------------|------------------------|
| 1 | Manggeng | | | |
| 2 | Lembah Sabil | | | |
| 3 | Tangan-Tangan | | | |
| 4 | Setia | | | |
| 5 | Blangpidie | | | |
| 6 | Jeumpa | | | |
| 7 | Susoh | | | |
| 8 | Kuala Batee | | | |
| 9 | Babahrot | | | |
| | 2019 | | | |
| TAHUN | 2018 | 1693.20 | 438.10 | |
| | 2017 | 1693.20 | 438101.00 | |
| | 2016 | 1693.20 | 106.33 | |

Sumber Data : Dinas Kelautan dan Perikanan Kabupaten Aceh Barat Daya
Data Source: Marine and Fishery Service Aceh Barat Daya Regency

Keterangan: Data Tidak Tersedia

6

Industri, Pertambangan, Konstruksi, dan Energi

*Industry, Mining, Construction,
and Energy*



PENJELASAN TEKNIS

1. Pengumpulan data industri besar dan sedang dilakukan melalui Survei Industri Besar dan Sedang yang dilaksanakan setiap tahun secara lengkap (sensus) sejak tahun 1975. Survei Industri Besar dan Sedang mencakup semua perusahaan industri yang mempunyai tenaga kerja 20 orang atau lebih dengan menggunakan kuesioner II A.
2. Klasifikasi industri yang digunakan dalam survei ini berdasar kepada Klasifikasi Baku Lapangan Usaha Indonesia (KBLI). KBLI adalah klasifikasi lapangan usaha yang berdasar kepada *International Standard Industrial Classification of All Economic Activities* (ISIC) revisi 4 yang telah disesuaikan dengan kondisi Indonesia.
3. **Industri manufaktur** adalah suatu kegiatan ekonomi yang melakukan kegiatan mengubah suatu barang dasar secara mekanis, kimia, atau dengan tangan sehingga menjadi barang jadi/setengah jadi, dan atau barang yang kurang nilainya menjadi barang yang lebih tinggi nilainya, dan sifatnya lebih dekat kepada pemakai akhir. Termasuk dalam

TECHNICAL NOTES

1. *Data collection of large and medium scale manufacturing is conducted through The Large and Medium Manufacturing Establishment Survey that has been done annually for all industries (census) since 1975. Large and Medium Manufacturing Establishment Survey covers all manufactures/industries with 20 workers or more by questionnaire II A.*
2. *The industrial clasification adopted in this survey refers to the Klasifikasi Baku Lapangan Usaha Indonesia (KBLI). KBLI is classification of economic activities based on the International Standard Industrial Classification of All Economic Activities (ISIC rev 4) that has been modified according to the local condition in Indonesia.*
3. **Manufacturing industry** is defined as an economic activity processing basic goods mechanically, chemicals or manually into final or intermediate goods. It is also defined as processing of lower value goods into higher value goods as final or intermediate products. The activities also include services for manufacturing and assembling.

kegiatan ini adalah jasa industri dan pekerjaan perakitan.

4. **Jasa industri** adalah kegiatan industri yang melayani keperluan pihak lain. Pada kegiatan ini bahan baku disediakan oleh pihak lain sedangkan pihak pengolah hanya melakukan pengolahannya dengan mendapat imbalan sebagai balas jasa (upah maklon).
4. *Services for manufacturing* is defined as a manufacturing activity which serving other manufacturing establishments. In this case, raw materials are supplied by others while the workers are paid as a compensation for processing raw materials.
5. **Perusahaan atau usaha industri** adalah suatu unit (kesatuan) usaha yang melakukan kegiatan ekonomi, bertujuan menghasilkan barang atau jasa, terletak pada suatu bangunan atau lokasi tertentu, dan mempunyai catatan administrasi tersendiri mengenai produksi dan struktur biaya serta ada seorang atau lebih yang bertanggung jawab atas usaha tersebut.
5. *A manufacturing establishment* is defined as a production unit engaged in economic activity, producing goods or services, located in a building or in a certain location, keeping a business record concerning the production and cost structure, and having a person or more that are responsible to those activities.
6. Industri manufaktur dikelompokkan ke dalam 4 golongan berdasarkan banyaknya pekerja, yaitu: industri besar (100 orang pekerja atau lebih), industri sedang/menengah (20–99 orang pekerja), industri kecil (5–19 orang pekerja), dan industri mikro (1–4 orang pekerja).
6. *Manufacturing industries* are categorized into four groups, based on the number of employees: large scale manufacturing (100 employees or more), medium scale manufacturing (20–99 employees), small scale manufacturing (5–19 employees), and micro industry (1–4 employees).
7. Pelanggan adalah individu atau
7. *Customers* are individuals or

kelompok, baik rumah tangga, perusahaan atau institusi non-profit yang membeli air bersih dari perusahaan air bersih.

groups, whether household, company or non-profit institutions that buy water supply from water supply establishment.

8. Air disalurkan adalah volume air bersih dari perusahaan air bersih

8. *Distributed water is the volume of water supply from water supply establishment.*

<https://acehbaratdayakab.bps.go.id>

ULASAN

DESCRIPTION

Industri

Seperti daerah Aceh pada umumnya, sektor industri bukanlah primadona dalam mendorong suatu perekonomian daerah Aceh Barat Daya. Akan tetapi bukan berarti sektor tersebut tidak memberi andil dalam kesejahteraan masyarakat. Diperlukan kerjasama yang baik dan kerja keras antar elemen agar sektor tersebut dapat diperhitungkan. Kekurangan Modal dan Kekurangan SDM juga menjadi penghambat suatu daerah untuk menjalankan kegiatan perindustrian.

Industri pengolahan pada umumnya dibagi atas 9 sektor, yaitu Industri Makanan (Makanan, Minuman dan Tembakau), Tekstil (Pakaian Jadi dan Kulit), Industri Kayu dan Barang-barang dari kayu, Industri Kertas (Kertas, percetakan dan penerbitan), Industri kimia dan hasil-hasilnya, Industri Barang galian bukan logam, Industri Logam Dasar, Industri Mesin dan peralatannya dan Industri pengolahan lainnya.

Industry

Industry wasn't sector who dominant in economic structure in Aceh Barat Daya Regency. This condition was like in part of Aceh overall. However, that does not mean the sector does not contribute in the welfare of the community. Required good cooperation and hard work among the elements so that the sector can be improved. Capital shortages and lack of human resources is also a barrier to running many industrial activities.

Manufacturing Industry had 9 subsector, such as food, beverage and tobacco industry, textile(textile, leather product and footwear). Wood and other wood product, Paper and printing products, fertilizers and chemicals, cement and non metallic mineral product, iron and basic steel, machinery and apparatus and also other manufacturing products.

6.1 INDUSTRI/INDUSTRY

Tabel 6.1.1 Jumlah Unit Usaha, Tenaga Kerja, Nilai Investasi Dan Nilai Produksi Industri Penggilingan Padi-Padian, Tepung & Makanan Ternak Dalam Kabupaten Aceh Barat Daya Tahun 2019
Number of Enterprises, Manpower, Investment and Production Values by Agriculture Industry in Aceh Barat Daya Regency 2019

| No | Kecamatan | Unit Usaha | Tenaga Kerja | Nilai Investasi | Nilai Produksi |
|-------|--------------------|-------------------------|------------------|--------------------------------------|--------------------------------------|
| | <i>Subdistrict</i> | <i>Unit Enterprises</i> | <i>Man Power</i> | <i>Investment Values</i> (Rp.000) | <i>Production Values</i> (Rp.000) |
| 1 | Manggeng | | | | |
| 2 | Lembah Sabil | | | | |
| 3 | Tangan-Tangan | | | | |
| 4 | Setia | | | | |
| 5 | Blangpidie | | | | |
| 6 | Jeumpa | | | | |
| 7 | Susoh | | | | |
| 8 | Kuala Batee | | | | |
| 9 | Babahrot | | | | |
| | 2019 | | | | |
| Tahun | 2018 | 99 | 440 | 7.922.500 | 70.252.099 |
| | 2017 | 99 | 440 | 7.922.500 | 70.252.099 |
| | 2016 | 117 | 499 | 9 059 500 | 75 496 000 |

Sumber/Source: Dinas Perindustrian, Perdagangan, Koperasi, dan UKM Kabupaten Aceh Barat Daya/ *Industry, Trade, Cooperation Service Public Aceh Barat Daya*

Keterangan: Data Tidak Tersedia

Tabel 6.1.2 Jumlah Unit Usaha, Tenaga Kerja, Nilai Investasi Dan Nilai Produksi Industri Makanan Dalam Kabupaten Aceh Barat Daya Tahun 2019
Number of Enterprises, Manpower, Investment and Production Values by Food Industry in Aceh Barat Daya Regency 2019

| No | Kecamatan <i>Subdistrict</i> | Unit Usaha <i>Unit Enterprises</i> | Tenaga Kerja <i>Man Power</i> | Nilai Investasi <i>Investment Values</i> <i>(Rp.000)</i> | Nilai Produksi <i>Production Values</i> <i>(Rp.000)</i> |
|-------|---------------------------------|---------------------------------------|----------------------------------|--|---|
| 1 | Manggeng | | | | |
| 9 | Lembah Sabil | | | | |
| 3 | Tangan-Tangan | | | | |
| 4 | Setia | | | | |
| 5 | Blangpidie | | | | |
| 6 | Jeumpa | | | | |
| 7 | Susoh | | | | |
| 8 | Kuala Batee | | | | |
| 9 | Babahrot | | | | |
| | 2019 | | | | |
| | 2018 | 116 | 304 | 2.359.494 | 16.539.824 |
| Tahun | 2017 | 105 | 290 | 2.349.004 | 1.643.1704 |
| | 2016 | 123 | 377 | 2 328 500 | 15 271 760 |

Sumber/Source: Dinas Perindustrian, Perdagangan, Koperasi, dan UKM Kabupaten Aceh Barat Daya/ *Industry, Trade, Cooperation Service Public Aceh Barat Daya*

Keterangan: Data Tidak Tersedia

Tabel 6.1.3 Jumlah Unit Usaha, Tenaga Kerja, Nilai Investasi Dan Nilai Produksi Industri Minuman Dalam Kabupaten Aceh Barat Daya Tahun 2019
Number of Enterprises, Manpower, Investment and Production Values by Beverages Industry in Aceh Barat Daya Regency 2019

| No | Kecamatan | Unit Usaha | Tenaga Kerja | Nilai Investasi | Nilai Produksi |
|-------|--------------------|-------------------------|------------------|--------------------------------------|--------------------------------------|
| | <i>Subdistrict</i> | <i>Unit Enterprises</i> | <i>Man Power</i> | <i>Investment Values</i> (Rp.000) | <i>Production Values</i> (Rp.000) |
| 1 | Manggeng | | | | |
| 2 | Lembah Sabil | | | | |
| 3 | Tangan-Tangan | | | | |
| 4 | Setia | | | | |
| 5 | Blangpidie | | | | |
| 6 | Jeumpa | | | | |
| 7 | Susoh | | | | |
| 8 | Kuala Batee | | | | |
| 9 | Babahrot | | | | |
| | 2019 | | | | |
| Tahun | 2018 | 41 | 140 | 6.385.000 | 9.389.900 |
| | 2017 | 36 | 128 | 6.325.000 | 8.527.900 |
| | 2016 | 11 | 48 | 1 015 000 | 5 776 356 |

Sumber/Source: Dinas Perindustrian, Perdagangan, Koperasi, dan UKM Kabupaten Aceh Barat Daya/ Industry, Trade, Cooperation Service Public Aceh Barat Daya

Keterangan: Data Tidak Tersedia

Tabel 6.1.5 Jumlah Unit Usaha, Tenaga Kerja, Nilai Investasi Dan Nilai Produksi Industri Barang-barang dari Kayu dan Anyaman Dalam Kabupaten Aceh Barat Daya Tahun 2019
Number of Enterprises, Manpower, Investment and Production Values by Wooden Goods Industry in Aceh Barat Daya Regency 2019

| No | Kecamatan | Unit Usaha | Tenaga Kerja | Nilai Investasi | Nilai Produksi | |
|----|---------------|------------------|--------------|-------------------|-------------------|------------|
| No | Subdistrict | Unit Enterprises | Man Power | Investment Values | Production Values | |
| | | | | (Rp.000) | (Rp.000) | |
| 1 | Manggeng | | | | | |
| 2 | Lembah Sabil | | | | | |
| 3 | Tangan-Tangan | | | | | |
| 4 | Setia | | | | | |
| 5 | Blangpidie | | | | | |
| 6 | Jeumpa | | | | | |
| 7 | Susoh | | | | | |
| 8 | Kuala Batee | | | | | |
| 9 | Babahrot | | | | | |
| | | 2019 | | | | |
| | Tahun | 2018 | 130 | 493 | 10.538.000 | 65.989.812 |
| | | 2017 | 126 | 485 | 10.534.000 | 65.983.912 |
| | | 2016 | 152 | 647 | 57 508 000 | 40 073 800 |

Sumber/Source: Dinas Perindustrian, Perdagangan, Koperasi, dan UKM Kabupaten Aceh Barat Daya/ Industry, Trade, Cooperation Service Public Aceh Barat Daya

Keterangan: Data Tidak Tersedia

Tabel 6.1.6 Jumlah Unit Usaha, Tenaga Kerja, Nilai Investasi Dan Nilai Produksi Industri Barang-barang Kimia Lainnya Dalam Kabupaten Aceh Barat Daya Tahun 2019
Number of Enterprises, Manpower, Investment and Production Values by Chemist Industries in Aceh Barat Daya Regency 2019

| No | Kecamatan <i>Subdistrict</i> | Unit Usaha <i>Unit Enterprises</i> | Tenaga Kerja <i>Man Power</i> | Nilai Investasi <i>Investment Values</i> <i>(Rp.000)</i> | Nilai Produksi <i>Production Values</i> <i>(Rp.000)</i> | |
|----|---------------------------------|---------------------------------------|----------------------------------|--|---|-----------|
| 1 | Manggeng | | | | | |
| 2 | Lembah Sabil | | | | | |
| 3 | Tangan-Tangan | | | | | |
| 4 | Setia | | | | | |
| 5 | Blangpidie | | | | | |
| 6 | Jeumpa | | | | | |
| 7 | Susoh | | | | | |
| 8 | Kuala Batee | | | | | |
| 9 | Babahrot | | | | | |
| | | 2019 | | | | |
| | Tahun | 2018 | 10 | 46 | 975.000 | 6.112.956 |
| | | 2017 | 9 | 45 | 960 000 | 5.922.956 |
| | | 2016 | 9 | 45 | 930 000 | 5 521 350 |

Sumber/Source: Dinas Perindustrian, Perdagangan, Koperasi, dan UKM Kabupaten Aceh Barat Daya/ *Industry, Trade, Cooperation Service Public Aceh Barat Daya*

Keterangan: Data Tidak Tersedia

Tabel 6.1.7 Jumlah Unit Usaha, Tenaga Kerja, Nilai Investasi Dan Nilai Produksi Industri Pengolahan Tanah Liat Dalam Kabupaten Aceh Barat Daya Tahun 2019
Number of Enterprises, Manpower, Investment and Production Values by Clay Processed in Aceh Barat Daya Regency 2019

| No | Kecamatan | Unit Usaha | Tenaga Kerja | Nilai Investasi | Nilai Produksi |
|-------|---------------|------------------|--------------|-------------------------------|-------------------------------|
| No | Subdistrict | Unit Enterprises | Man Power | Investment Values (Rp.000) | Production Values (Rp.000) |
| 1 | Manggeng | | | | |
| 2 | Lembah Sabil | | | | |
| 3 | Tangan-Tangan | | | | |
| 4 | Setia | | | | |
| 5 | Blangpidie | | | | |
| 6 | Jeumpa | | | | |
| 7 | Susoh | | | | |
| 8 | Kuala Batee | | | | |
| 9 | Babahrot | | | | |
| | 2019 | | | | |
| | 2018 | 7 | 71 | 565.000 | 1.423.600 |
| Tahun | 2017 | 7 | 71 | 565.000 | 1.423.600 |
| | 2016 | 11 | 104 | 1.030.000 | 4.881.800 |

Sumber/Source: Dinas Perindustrian, Perdagangan, Koperasi, dan UKM Kabupaten Aceh Barat Daya/ Industry, Trade, Cooperation Service Public Aceh Barat Daya

Keterangan: Data Tidak Tersedia

Tabel 6.1.10 Jumlah Unit Usaha, Tenaga Kerja, Nilai Investasi Dan Nilai Produksi Industri Pakaian Jadi Dalam Kabupaten Aceh Barat Daya Tahun 2019
Number of Enterprises, Manpower, Investment and Production Values by Textile Industry in Aceh Barat Daya Regency 2019

| No | Kecamatan | Unit Usaha | Tenaga Kerja | Nilai Investasi | Nilai Produksi | |
|----|---------------|------------------|--------------|-------------------|-------------------|------------|
| No | Subdistrict | Unit Enterprises | Man Power | Investment Values | Production Values | |
| | | | | (Rp.000) | (Rp.000) | |
| 1 | Manggeng | | | | | |
| 2 | Lembah Sabil | | | | | |
| 3 | Tangan-Tangan | | | | | |
| 4 | Setia | | | | | |
| 5 | Blangpidie | | | | | |
| 6 | Jeumpa | | | | | |
| 7 | Susoh | | | | | |
| 8 | Kuala Batee | | | | | |
| 9 | Babahrot | | | | | |
| | Tahun | 2019 | | | | |
| | | 2018 | 243 | 577 | 6.901.000 | 42.433.000 |
| | | 2017 | 117 | 499 | 9.059.500 | 75.496.000 |
| | | 2016 | 107 | 433 | 8.968.500 | 73.507.400 |

Sumber/Source: Dinas Perindustrian, Perdagangan, Koperasi, dan UKM Kabupaten Aceh Barat Daya/ Industry, Trade, Cooperation Service Public Aceh Barat Daya

Keterangan: Data Tidak Tersedia

Tabel 6.1.11 Jumlah Unit Usaha, Tenaga Kerja, Nilai Investasi Dan Nilai Produksi Industri Barang Logam Lainnya Dalam Kabupaten Aceh Barat Daya Tahun 2019
Number of Enterprises, Manpower, Investment and Production Values by Metal Industry in Aceh Barat Daya Regency 2019

| No | Kecamatan | Unit Usaha | Tenaga Kerja | Nilai Investasi | Nilai Produksi |
|-------|---------------|------------------|--------------|-------------------------------|-------------------------------|
| | Subdistrict | Unit Enterprises | Man Power | Investment Values (Rp.000) | Production Values (Rp.000) |
| 1 | Manggeng | | | | |
| 2 | Lembah Sabil | | | | |
| 3 | Tangan-Tangan | | | | |
| 4 | Setia | | | | |
| 5 | Blangpidie | | | | |
| 6 | Jeumpa | | | | |
| 7 | Susoh | | | | |
| 8 | Kuala Batee | | | | |
| 9 | Babahrot | | | | |
| | 2019 | | | | |
| Tahun | 2018 | 29 | 52 | 1.992.000 | 9.878.850 |
| | 2017 | 28 | 50 | 1.987.000 | 9.868.850 |
| | 2016 | 32 | 60 | 2.457.000 | 8.521.330 |

Sumber/Source: Dinas Perindustrian, Perdagangan, Koperasi, dan UKM Kabupaten Aceh Barat Daya/ Industry, Trade, Cooperation Service Public Aceh Barat Daya

Keterangan: Data Tidak Tersedia

**Tabel 6.1.12 Jumlah Unit Usaha, Tenaga Kerja, Nilai Investasi Dan Nilai
 Table Produksi Industri Pengolahan Lainnya Dalam Kabupaten
 Aceh Barat Daya Tahun 2019
 Number of Enterprises, Manpower, Investment and
 Production Values by Manufacture Industry in Aceh Barat
 Daya Regency 2019**

| NO | KECAMATAN | UNIT USAHA | TENAGA KERJA | NILAI INVESTASI | NILAI PRODUKSI |
|-------|---------------|------------------|-----------------|--------------------------------------|--------------------------------------|
| NO | Subdistrict | Unit Enterprises | Man Power | Investment Values (Rp.000) | Production Values (Rp.000) |
| 1 | Manggeng | | | | |
| 2 | Lembah Sabil | | | | |
| 3 | Tangan-Tangan | | | | |
| 4 | Setia | | | | |
| 5 | Blangpidie | | | | |
| 6 | Jeumpa | | | | |
| 7 | Susoh | | | | |
| 8 | Kuala Batee | | | | |
| 9 | Babahrot | | | | |
| | 2019 | | | | |
| TAHUN | 2018 | 10 | 76 | 1.015.000 | 1.933.633 |
| | 2017 | 7 | 71 | 565.000 | 1.423.600 |
| | 2016 | 10 | 56 | 1 650 000 | 3 091 800 |

Sumber/Source: Dinas Perindustrian, Perdagangan, Koperasi, dan UKM Kabupaten Aceh Barat Daya/ Industry, Trade, Cooperation Service Public Aceh Barat Daya

Keterangan: Data Tidak Tersedia

Tabel 6.1.13 Jumlah Unit Usaha Restoran dan Sejenisnya yang terdaftar Dalam Kabupaten Aceh Barat Daya Tahun 2019
Number of Restaurant and Coffee Shop in Aceh Barat Daya Regency 2019

| No | Kecamatan Subdistrict | Unit Restoran Restaurant | Rumah Makan | Warung Kopi | Catering | |
|----|--------------------------|--------------------------------|----------------|-------------|----------|----|
| | | | Mid Restaurant | Coffea Shop | Catering | |
| 1 | Manggeng | | | | | |
| 2 | Lembah Sabil | | | | | |
| 3 | Tangan-Tangan | | | | | |
| 4 | Setia | | | | | |
| 5 | Blangpidie | | | | | |
| 6 | Jeumpa | | | | | |
| 7 | Susoh | - | | | | |
| 8 | Kuala Batee | | | | | |
| 9 | Babahrot | | | | | |
| | | 2019 | | | | |
| | Tahun | 2018 | - | 3 | 1 | 2 |
| | | 2017 | 12 | 45 | 99 | 11 |
| | | 2016 | 12 | 40 | 85 | 9 |

Sumber/Source: Dinas Perindustrian, Perdagangan, Koperasi, dan UKM Kabupaten Aceh Barat Daya/ Industry, Trade, Cooperation Service Public Aceh Barat Daya

Keterangan: Data Tidak Tersedia

6.2 ENERGI/ENERGY

Tabel 6.2.1 Jumlah VA Tersambung dan kWh yang Terjual menurut Kecamatan pada PLN Ranting Blangpidie Tahun 2018
Number of VA Connected and kWh Sold by Subdistrict at Electricity State Blangpidie, 2019

| No | KECAMATAN | Jumlah Pelanggan | VA Tersambung | KWh Terjual |
|--------|---------------|------------------|---------------|-------------|
| 1 | Manggeng | | | |
| 2 | Lembah Sabil | | | |
| 3 | Tangan-Tangan | | | |
| 4 | Setia | | | |
| 5 | Blangpidie | | | |
| 6 | Jeumpa | | | |
| 7 | Susoh | | | |
| 8 | Kuala Batee | | | |
| 9 | Babahrot | | | |
| JUMLAH | | | | |

Sumber/Source: PLN Ranting Blangpidie/ State Electrical Company Blangpidie

Keterangan: Data Tidak Tersedia

Tabel 6.2.2 Jumlah Jumlah Keluarga yang Berlistrik PLN Ranting Blangpidie Tahun 2019
Table Number of Family Using Electricity from State Electrical Blangpidie, 2019

| No | KECAMATAN | Jumlah Pelanggan |
|--------|---------------|------------------|
| 1 | Manggeng | |
| 2 | Lembah Sabil | |
| 3 | Tangan-Tangan | |
| 4 | Setia | |
| 5 | Blangpidie | |
| 6 | Jeumpa | |
| 7 | Susoh | - |
| 8 | Kuala Batee | |
| 9 | Babahrot | |
| JUMLAH | | |

Sumber/Source: PLN Ranting Blangpidie/ State Electrical Company Blangpidie

Keterangan: Data Tidak Tersedia

Tabel 6.2.3 Perkembangan Pembangkit Listrik Blangpidie, Kabupaten Aceh Barat Daya Tahun 2019
Profile of Electrical Generator in Blangpidie, Aceh Barat Daya Regency, 2019

| NO. | JENIS / | SATUAN | LOKASI / Location |
|-----|---------|--------|-------------------|
| | | | BLANGPIDIE |
| (1) | (2) | (3) | (4) |

I. PEMBANGKIT UNIT DESA

| | | |
|---|--------------|-----|
| 1 | Daya Tampung | kW |
| 2 | Produksi | kWh |
| 3 | Beban Puncak | kW |
| 4 | Daya Sisa | |
| 5 | Bahan Bakar | |

II. DISTRIBUSI

| | | |
|---|--------------------------|------|
| 1 | Gardu Travo/Gardu Hubung | buah |
| 2 | Travo Tiang | buah |
| 3 | Daya Travo (kvA) | kW |

Sumber Data : Perusahaan Listrik Negara Ranting Blangpidie

Data Source: State Electricity Company Blangpidie

Keterangan: Data Tidak Tersedia

Tabel 6.2.4 Jumlah Air Minum yang Disalurkan menurut Bulan Operasi pada UPTD SPAM ABDYA Tahun 2019
Quantity of Clean Water by Water Supply Establishment Blangpidie Detailed by Month, 2019

| NO. | BULAN / | PELANGGAN | JUMLAH DEBIT AIR |
|-------|-----------|------------|--------------------|
| | Months | Costumer | Quantity Water Run |
| | | Units | (M3) |
| (1) | (2) | (3) | (4) |
| 01 | Januari | | |
| 02 | Februari | | |
| 03 | Maret | | |
| 04 | April | | |
| 05 | Mei | | |
| 06 | Juni | | |
| 07 | Juli | | |
| 08 | Agustus | | |
| 09 | September | | |
| 10 | Oktober | | |
| 11 | November | | |
| 12 | Desember | | |
| | 2019 | | |
| TAHUN | 2018 | 4 650 (SR) | |
| | 2017 | 4 469 | 256 836 |
| | 2016 | 4 669 | 275 870 |

Sumber/Source: PDAM

Keterangan: Data Tidak Tersedia

Tabel 6.2.5 Jumlah Air Minum yang Disalurkan menurut Kategori Pelanggan pada UPTD SPAM ABDYA Tahun 2019
Quantity of Clean Water Detailed by kinds of Customer Establishment Blangpidie Detailed by Month, 2019

| NO. | JENIS PELANGGAN <i>Type of Costumer</i> | PELANGGAN <i>Costumers Unit</i> | DISALURKAN/DISTRIBUTED | |
|-------|--|------------------------------------|------------------------------|---------------------------------------|
| | | | Jumlah <i>Totals (M3)</i> | Nilai (Rp.000) / <i>Value (Rp)</i> |
| (1) | (2) | (3) | (4) | (5) |
| 01 | Rumah | | | |
| 02 | Hotel/Objek Wisata | | | |
| 03 | Sosial/Rumah Sakit | | | |
| 04 | Rumah Ibadah | | | |
| 05 | Umum | | | |
| 06 | Usaha | | | |
| 07 | Pemerintah | | | |
| 08 | Hilang | | | |
| 09 | Lainnya | | | |
| | 2019 | | | |
| TAHUN | 2018 | 4650 SR | ... | ... |
| | 2017 | ... | ... | ... |
| | 2016 | ... | ... | ... |

Sumber Data : PDAM

Keterangan: Data Tidak Tersedia

7

Perdagangan Trade



<https://acehbaratdayakab.bps.go.id>



<https://acehbaratdayakab.bps.go.id>

PENJELASAN TEKNIS

1. Sistem pencatatan Statistik Ekspor dan Impor adalah "General Trade" dengan wilayah pencatatan meliputi seluruh wilayah kepabeanaan Indonesia.
2. Pengesahan dokumen kepabeanaan ekspor dan impor dilakukan oleh Bea dan Cukai berdasarkan Persetujuan Muat/Bongkar Barang.
3. Data ekspor berasal dari dokumen kepabeanaan BC 3.0 atau yang disebut dokumen Pemberitahuan Ekspor Barang (PEB) yang diisi oleh eksportir.
4. Data impor berasal dari dokumen kepabeanaan BC 2.0 atau yang disebut dokumen Pemberitahuan Impor Barang (PIB), Pemberitahuan Impor Barang Khusus (PIBK), Pemberitahuan Pabean Free Trade Zone (PPFTZ) dan dokumen kepabeanaan BC 2.3 yang mencatat impor barang dari Luar Negeri ke Kawasan Berikat.
5. Barang-barang yang dikirim ke luar negeri untuk diolah dicatat sebagai ekspor, sedangkan hasil olahan yang dikembalikan ke Indonesia dicatat

TECHNICAL NOTES

1. *The recording of export and import statistics is based on General Trade System covering all Indonesian customs areas.*
2. *The legalization of customs export and import documents is conducted by the Customs and Excise Office.*
3. *The export data are compiled based on customs export documents BC 3.0 or known as Export Declarations (PEB), filled by exporters.*
4. *The import data are compiled based on customs import documents BC 2.0 or known as Import Declarations Form (PIB), Import Declarations Form for Special Commodity (PIBK), Customs Declaration Form for Free Trade Zone (PPFTZ), and customs import documents BC 2.3 which records import goods from foreign country to Bounded Zones Area.*
5. *Goods send abroad for processing purposes are recorded as export while its product sent to Indonesia are recorded as import.*

sebagai impor.

6. Barang-barang luar negeri yang diolah di dalam negeri dicatat sebagai barang impor meskipun barang olahan tersebut akan kembali ke luar negeri.
 7. Barang-barang yang tidak dicakup dalam pencatatan:
 - a. Pakaian dan barang-barang perhiasan penumpang.
 - b. Barang-barang bawaan penumpang dari/ke luar negeri untuk dipakai sendiri, kecuali lemari es, pesawat televisi, dan sebagainya.
 - c. Barang-barang untuk keperluan perwakilan kedutaan suatu negara.
 - d. Barang-barang ekspedisi dan ekshibisi atau pameran.
 - e. Barang-barang untuk militer yang diimpor langsung oleh angkatan bersenjata
 - f. Pembungkus/peti kemas untuk diisi kembali.
 - g. Uang dan surat-surat berharga.
 - h. Barang-barang contoh
 8. Sistem pengolahan dokumen impor/ekspor Indonesia adalah sistem "Carry Over" yaitu dokumen ditunggu selama satu bulan, setelah bulan berjalan, sedangkan
6. *Foreign goods processed in Indonesia are still recorded as imports although the products will be sent to abroad.*
 7. *The following goods are not included in the statistics:*
 - a. *Clothings and passengers' jewelry.*
 - b. *Luggage of passengers for own use, except refrigerators, television sets, etc.*
 - c. *Goods imported/exported for the use of foreign representative countries/embassies.*
 - d. *Goods for expeditions, and shows or exhibitions.*
 - e. *Military goods directly imported by the Armed Forces.*
 - f. *Packings/containers to be refilled.*
 - g. *Bank notes and securities*
 - h. *Sample goods*
 8. *The carry-over system is used in processing Indonesian export and import documents. Documents are processed one month after the current month, while those received*

dokumen-dokumen yang terlambat akan diolah pada bulan berikutnya. Dengan demikian dokumen bulan-bulan sebelumnya yang terlambat diterima dan masuk pada bulan berjalan, diperlakukan sebagai dokumen bulan pengolahan.

later will be processed for the succeeding month. This means previous documents received in the current month will be treated as processed documents.

9. **Pelabuhan Muat** adalah pelabuhan darimana barang diangkut ke luar negeri atau diekspor

9. **Port of loading** is port where the goods are transported out of the country or exported.

10. **Negara tujuan** adalah negara tujuan akhir yang diketahui untuk barang ekspor yang dikirim ke luar negeri

10. **Country of destination** is country that is known to export goods sent abroad.

11. **Jenis komoditi** adalah barang ekspor yang dicatat sesuai kode Harmonized System (HS)

11. **Type commodity** is exported goods recorded based on Harmonized System (HS) code.

ULASAN

Kota Blangpidie, ibu kota Kabupaten Aceh Barat Daya, sejak dahulu terkenal dengan sebutan kota dagang. Merupakan pusat perdagangan pesisir barat selatan Aceh selain Meulaboh pada masanya. Hasil bumi yang melimpah menjadi salah satu faktor awal dari dimulainya proses perdagangan di Negeri Breuh Sigupai ini. Perdagangan tersebut tidak hanya melibatkan masyarakat lokal tentunya, tetapi juga berasal dari luar daerah seperti Nagan Raya, Simeulue, Aceh Selatan hingga Aceh Singkil dan Subulussalam. Hasil perhitungan Produk Domestik Regional Bruto (PDRB) 2019 mencatat peranan sektor perdagangan sebagai penunjang kegiatan ekonomi Kabupaten Aceh Barat Daya yaitu sebesar 17,58 persen.

Kegiatan ekonomi Kabupaten Aceh Barat Daya dapat dikatakan menuju kearah yang lebih baik. Berkembangnya bermacam usaha baik dari pemerintah maupun swasta menandakan bahwa daerah ini sangat berpotensi untuk dikembangkan perekonomiannya secara maksimal. Hingga akhir tahun 2019, Kantor Pelayanan Terpadu (KP2T) setempat telah mengeluarkan 306 Tanda Daftar Perusahaan (TDP) dan 307 Surat Izin Usaha Perdagangan (SIUP).

DESCRIPTION

Blangpidie, the capital of Aceh Barat Daya Regency, since the first known as trading city. It's the trade center on south west coast of Aceh besides Meulaboh in its time. The abundant crops have been an initial factor to start the trading process in the Negeri Breuh Sigupai. Trade is not only involve the local community, but also from other regions such as the Nagan Raya, Simeulue Island, Aceh Selatan to Aceh Singkil and Subulussalam. The calculation of the Gross Regional Domestic Product (GRDP) 2019 recorded the role trade sector as a support economic activity Aceh Barat Daya Regency amounting to 17,58 percent.

Economic activity of Aceh Barat Daya Regency can be said towards a better. The growing variety of businesses from both the government and private sectors indicates that this area has the potential to develop its economy to the fullest. By the end of 2019, The Integrated Licensing Service Office of Aceh Barat Daya Regency (KP2T) has issued a 306 Company Registration (TDP) and 307 Trading License (SIUP).

Tabel Jumlah Penerbitan Tanda Daftar Perusahaan dalam Kabupaten
Table Aceh Barat Daya Tahun 2019
*Number Publication of Company Listed in Aceh Barat Daya
 Regency 2019*

| No | BULAN | JENIS PERUSAHAAN / | | | | | | JUMLAH | |
|-----|-----------|-------------------------|-----|----|-----|----|-----|--------|-----|
| | Months | <i>Kinds Of Company</i> | | | | | | Totals | |
| | | PT | KOP | CV | FA | PP | BUL | | |
| 1. | Januari | | | | | | | | |
| 2. | Februari | | | | | | | | |
| 3. | Maret | | | | | | | | |
| 4. | April | | | | | | | | |
| 5. | Mai | | | | | | | | |
| 6. | Juni | | | | | | | | |
| 7. | Juli | | | | | | | | |
| 8. | Agustus | | | | | | | | |
| 9. | September | | | | | | | | |
| 10. | Oktober | | | | | | | | |
| 11. | November | | | | | | | | |
| 12. | Desember | | | | | | | | |
| | 2019 | | | | | | | | |
| | TAHUN | 2018 | 16 | 4 | 64 | - | 222 | - | 306 |
| | | 2017 | 19 | 10 | 101 | - | 206 | - | 336 |
| | | 2016 | 4 | 4 | 46 | - | - | - | 54 |

Sumber/Source: Dinas Penanaman Modal Pelayanan Terpadu Satu Pintu, Ketenagakerjaan, dan Transmigrasi

Keterangan: Data Tidak Tersedia

Tabel Jumlah Penerbitan SIUP dalam Kabupaten Aceh Barat Daya Tahun
Table 2019
*Number Publication of Company Listed in Aceh Barat Daya
 Regency 2019*

| No | KECAMATAN <i>Subdistrict</i> | JENIS PERUSAHAAN / <i>Kinds Of Company</i> | | | JUMLAH |
|-------|---------------------------------|---|----|-----|---------------|
| | | PB | PM | PK | <i>Totals</i> |
| | | | | | |
| 010 | Manggeng | | | | |
| 011 | Lembah Sabil | | | | |
| 020 | Tangan-Tangan | | | | |
| 021 | Setia | | | | |
| 030 | Blangpidie | | | | |
| 031 | Jeumpa | | | | |
| 040 | Susoh | | | | |
| 050 | Kuala Batee | | | | |
| 060 | Babahrot | | | | |
| | 2019 | | | | |
| | 2018 | 26 | 58 | 223 | 307 |
| TAHUN | 2017 | 14 | 82 | 207 | 303 |
| | 2016 | 20 | 43 | 158 | 221 |

Sumber/Source: Dinas Penanaman Modal Pelayanan Terpadu Satu Pintu, Ketenagakerjaan, dan Transmigrasi

Keterangan: Data Tidak Tersedia

Tabel Jumlah Penerbitan Tanda Daftar Perusahaan dalam Kabupaten
Table Aceh Barat Daya Tahun 2019
*Number Publication of Company Listed in Aceh Barat Daya
 Regency 2019*

| No | Kecamatan <i>Subdistrict</i> | JENIS PERUSAHAAN / <i>Kinds Of Company</i> | | | | | | Jumlah <i>Totals</i> | |
|-----|-------------------------------------|---|----------|----|----|----|-----|-----------------------------|-----|
| | | PT | KOP | CV | FA | PP | BUL | | |
| | | 010 | Manggeng | | | | | | |
| 011 | Lembah Sabil | | | | | | | | |
| 020 | Tangan-Tangan | | | | | | | | |
| 021 | Setia | | | | | | | | |
| 030 | Blangpidie | | | | | | | | |
| 031 | Jeumpa | | | | | | | | |
| 040 | Susoh | | | | | | | | |
| 050 | Kuala Batee | | | | | | | | |
| 060 | Babahrot | | | | | | | | |
| | | 2019 | | | | | | | |
| | Tahun | 2018 | 16 | 4 | 45 | 0 | 207 | - | 272 |
| | | 2017 | 18 | 10 | 88 | - | 195 | - | 311 |

Sumber/Source : Dinas Penanaman Modal Pelayanan Terpadu Satu Pintu, Ketenagakerjaan, dan Transmigrasi

Keterangan: Data Tidak Tersedia

Tabel Jumlah Penerbitan SIUP dalam Kabupaten Aceh Barat Daya Tahun**Table 2019****Number Publication of Company Listed in Aceh Barat Daya Regency 2019**

| No | Jenis Izin | 2015 | 2016 | 2017 | 2018 | 2019 |
|--------|--|------|-------|-------|-------|------|
| 1 | Surat Izin Tempat Usaha | 606 | 549 | 559 | 607 | |
| 2 | Izin Penyelenggara Reklame | 17 | 7 | 4 | 5 | |
| 3 | Tanda Daftar Perusahaan (TDP) | 330 | 242 | 336 | 306 | |
| 4 | Surat Izin Usaha Perdagangan (SIUP) | 323 | 243 | 331 | 307 | |
| 5 | Nomor Pokok Wajib Pajak Daerah (NPWPD) | 223 | 193 | - | 211 | |
| 6 | Izin Gangguan (HO) | 408 | 343 | 170 | - | |
| 7 | Tanda Daftar Gudang (TDG) | 19 | 7 | 4 | 10 | |
| 8 | Tanda Daftar Industri (TDI) | 11 | 9 | 9 | 13 | |
| 9 | Izin Mendirikan Bangunan (IMB) | 16 | 16 | - | 22 | |
| 10 | Izin Usaha Angkutan | 3 | 3 | 6 | 2 | |
| 11 | Fiskal | - | - | - | - | |
| 12 | Izin Praktek Bidan | 6 | 2 | - | 48 | |
| 13 | Izin Praktek Perawat | 1 | 3 | 2 | 81 | |
| 14 | Surat Izin Usaha Jasa Konstruksi (IUJK) | 72 | 64 | 74 | 88 | |
| 15 | Izin Praktek Dokter Umum Dan Gigi | 49 | 15 | - | 12 | |
| 16 | Izin Kapal Penangkap Dan Pengangkut Ikan | - | - | - | - | |
| 17 | Sipi Perikanan | 10 | - | - | 108 | |
| 18 | Siup Perikanan | 14 | 20 | - | 55 | |
| 19 | Izin Pendirian Apotik | - | 4 | 2 | 4 | |
| 20 | Izin Pendirian Toko Obat | 1 | 3 | 3 | 5 | |
| 21 | Izin Restoran Dan Sejenisnya | - | 10 | - | 1 | |
| 22 | Izin Penginapan | - | - | - | - | |
| 23 | Izin Usaha Perikanan | - | - | - | - | |
| 24 | Izin Dokter Spesialis | 9 | 9 | 4 | 16 | |
| 25 | Huller | 10 | - | - | 7 | |
| 26 | Izin Pariwisata | - | 1 | - | 1 | |
| 27 | Izin Pematongan Ternak | - | - | - | - | |
| 28 | Izin Klinik | 3 | 1 | 1 | 3 | |
| Jumlah | | | 2.131 | 1.744 | 1.505 | |

Sumber/Source : Dinas Penanaman Modal Pelayanan Terpadu Satu Pintu, Ketenagakerjaan, dan Transmigrasi

Keterangan: Data Tidak Tersedia

Tabel Jumlah Surat Izin Mendirikan Bangunan (IMB) dalam Kabupaten
Table Aceh Barat Daya Tahun 2019
*Number of Building Permit in Aceh Barat Daya Regency
 2019*

| Tahun | Toko/Usaha | Rumah | Rumah Dinas | Bangunan Lainnya | Jumlah |
|-------|------------|-------|-------------|------------------|--------|
| 2012 | 16 | 11 | - | 13 | 40 |
| 2013 | 9 | 5 | 1 | 5 | 20 |
| 2014 | 6 | 1 | - | 9 | 16 |
| 2015 | 4 | 2 | - | 19 | 25 |
| 2016 | 8 | 2 | - | 6 | 16 |
| 2017 | 3 | 1 | - | 4 | 8 |
| 2018 | 2 | 13 | - | 7 | 22 |
| 2019 | | | | | |

Sumber/Source : Dinas Penanaman Modal Pelayanan Terpadu Satu Pintu, Ketenagakerjaan, dan Transmigrasi

Keterangan: Data Tidak Tersedia

8

Hotel dan Pariwisata

Hotel and Tourism



PENJELASAN TEKNIS

1. **Wisatawan mancanegara** (wisman) ialah setiap pengunjung yang mengunjungi suatu negara di luar tempat tinggalnya, didorong oleh satu atau beberapa keperluan tanpa bermaksud memperoleh penghasilan di tempat yang dikunjungi dan lamanya kunjungan tersebut tidak lebih dari satu tahun (12 bulan). Definisi ini mencakup 2 (dua) kategori wisatawan mancanegara, yaitu:
 - a. Wisatawan (turis) ialah setiap pengunjung seperti definisi di atas yang tinggal paling sedikit 24 jam, akan tetapi tidak lebih dari 1 (satu) tahun di tempat yang dikunjungi, dengan maksud antara lain: berlibur, rekreasi, olah raga, bisnis, menghadiri pertemuan, studi, dan kunjungan dengan alasan kesehatan.
 - b. *Excursionist* ialah setiap pengunjung seperti definisi di atas yang tinggal kurang dari 24 jam di tempat yang dikunjungi (termasuk "Cruise passengers"). *Cruise Passengers* ialah setiap pengunjung yang tiba di suatu negara di mana mereka tidak menginap di akomodasi yang tersedia di negara tersebut,

TECHNICAL NOTES

1. **An International Visitor** is any person visiting a country other than his usual place of residence for any reason other than for earning income in the country visited, and the length of stay is no more than one year (12 months). This definition covers two categories of foreign visitors, namely:
 - a. "Tourist" is any visitor staying for at least 24 hours, but no more than one year, in the country visited, with the intention of visiting, and for any of these purposes: Pleasure, recreation and sports, Business, visiting friends and relatives, missions, attending meetings, conferences, visit for health reasons and study.
 - b. "Excursionist" is any visitor staying less than 24 hours in the country visited including, "Cruise Passengers", i.e. visitors arriving in a country without staying in any accommodation available in the visited country.

misalnya dengan kapal laut.

2. **Rata-rata lama tinggal** adalah rata-rata waktu tinggal wisatawan mancanegara di Indonesia untuk satu kali kunjungan.
 3. Usaha penyediaan akomodasi adalah usaha yang menyediakan pelayanan penginapan yang dapat dilengkapi dengan pelayanan pariwisata lainnya. Usaha penyediaan akomodasi dapat berupa hotel, vila, pondok wisata, bumi perkemahan, persinggahan karavan, dan akomodasi lainnya yang digunakan untuk tujuan pariwisata.
 4. **Hotel** adalah penyediaan akomodasi secara harian berupa kamar-kamar di dalam satu bangunan yang dapat dilengkapi dengan jasa pelayanan makan dan minum, kegiatan hiburan dan atau fasilitas lainnya. Hotel terdiri dari hotel berbintang dan hotel non- bintang.
 5. **Hotel bintang** adalah usaha penyediaan jasa pelayanan penginapan, makan minum serta jasa lainnya bagi umum dengan menggunakan sebagian atau seluruh bangunan. Usaha ini
2. ***Average length of stay** is the average stay duration of foreign visitor in Indonesia for one trip.*
 3. *The business of providing accommodation is a business that provides specialty services that can be equipped with other tourism services. It includes hotel, villa, cottage, camping, caravan stop, and other accommodation that are used for tourism purposes.*
 4. ***Hotel** is a daily supply of accommodation rooms within a building which can be equipped with eating and drinking services, entertainment activities and/or other facilities. Hotel consists of a classified hotel and a non-classified hotel.*
 5. ***A star hotel** is the business of providing an accommodation, eating and drinking as well as other services for the public by using a building or a part of a building. It is managed commercially and meets*

dikelola secara komersial serta memenuhi ketentuan persyaratan sebagai hotel bintang (termasuk berlian) yang ditetapkan dalam surat keputusan instansi yang membinanya. Misalnya hotel bintang lima, hotel bintang empat dan seterusnya.

6. **Tingkat penghunian kamar hotel** adalah persentase banyaknya malam kamar yang dihuni terhadap banyaknya malam kamar yang tersedia.
7. **Rata-rata lamanya tamu menginap** adalah banyaknya malam tempat tidur yang terpakai (malam tamu) dengan banyaknya tamu yang menginap di hotel atau akomodasi lainnya.

specified requirements as a star hotel (including diamonds) set forth in the decree of fostering agency. For example, five star hotel, four star hotel, and so on.

6. **Room occupancy rate** is the number of room-nights occupied divided by the number of room-nights available, multiplied by 100 percent.
7. **Average length of stay** is the number of bed-nights used (guest night) divided by the number of guests coming to spend the night at the accommodation.

8.1 HOTEL

Tabel 8.1.1 Jumlah Akomodasi Hotel Menurut Kecamatan di Kabupaten Aceh Barat Daya, 2018 dan 2019
Table Number of Hotel Accomodations by Subdistrict in Aceh Barat Daya Regency, 2018 and 2019

| Kecamatan Subdistrict | Hotel | | Kamar Rooms | |
|--------------------------|-----------|-----------|----------------|------------|
| | 2018 | 2019 | 2018 | 2019 |
| (1) | (2) | (3) | (4) | (5) |
| 010 Manggeng | - | - | - | - |
| 011 Lembah Sabil | - | - | - | - |
| 020 Tangan-Tangan | - | - | - | - |
| 021 Setia | - | - | - | - |
| 030 Blangpidie | 11 | 9 | 149 | 125 |
| 031 Jeumpa | - | - | - | - |
| 040 Susoh | 2 | 2 | 18 | 18 |
| 050 Kuala Batee | - | - | - | - |
| 060 Babahrot | - | - | - | - |
| 010 Manggeng | - | - | - | - |
| 011 Lembah Sabil | - | - | - | - |
| Aceh Barat Daya | 13 | 11 | 167 | 143 |

Sumber/Source: Survei Perusahaan/Usaha Jasa Akomodasi/Accommodation Services Establishment Survey

9

Transportasi dan komunikasi

Transportation and Communication



PENJELASAN TEKNIS

1. **Kendaraan bermotor** adalah setiap kendaraan yang digerakkan oleh peralatan teknik yang ada pada kendaraan tersebut, biasanya digunakan untuk angkutan orang atau barang di atas jalan raya selain kendaraan yang berjalan di atas rel. Kendaraan bermotor yang dicatat adalah semua jenis kendaraan kecuali kendaraan bermotor TNI/Polri dan Korps Diplomatik.
2. **Mobil penumpang** adalah setiap kendaraan bermotor yang dilengkapi dengan tempat duduk untuk sebanyak-banyaknya delapan orang, tidak termasuk tempat duduk untuk pengemudi, baik dilengkapi atau tidak dilengkapi bagasi.
3. **Mobil bis** adalah setiap kendaraan bermotor yang dilengkapi dengan tempat duduk untuk lebih dari delapan orang, tidak termasuk tempat duduk untuk pengemudi, baik dilengkapi atau tidak dilengkapi bagasi.
4. **Mobil truk** adalah setiap kendaraan bermotor yang digunakan untuk angkutan barang, selain mobil penumpang, mobil bis dan

TECHNICAL NOTES

1. **Motor vehicles** are any kind of vehicles motorized by machine set up in those vehicles, they are usually used for transporting peoples or goods on roads except vehicles moving along a railway line. The data cover all kinds of motor vehicles except those belong to Indonesia Army Force Indonesian State Police and Diplomatic Corps.
2. **Passenger cars** are any motor vehicles with no more than eight seats, excluding seat for driver, it can be with or without hoot.
3. **Buses** are large passenger cars having seats for more than eight passengers, excluding seat for driver, it can be with or without hoot.
4. **Trucks** are any motor vehicles used to transport goods excluding passenger cars, buses, and motorcycles.

kendaraan bermotor roda dua.

5. **Kereta api** adalah kendaraan dengan tenaga gerak (listrik, diesel atau tenaga uap) yang berjalan sendiri maupun dirangkaikan dengan kendaraan lain, yang akan atau sedang bergerak di atas rel, terdiri dari kereta penumpang dan kereta barang.
 6. **Kilometer penumpang** adalah jumlah kilometer dari semua penumpang yang berangkat. Besaran ini merupakan penjumlahan jarak asal tujuan masing-masing penumpang.
 7. **Rata-rata jarak perjalanan per penumpang** adalah rata-rata yang ditempuh oleh setiap penumpang, atau jumlah kilometer penumpang dibagi dengan jumlah penumpang berangkat.
 8. **Kilometer ton** adalah jumlah kilometer semua ton yang diangkat. Besaran ini merupakan hasil penjumlahan jarak asal tujuan masing-masing barang dalam ton.
 9. **Rata-rata jarak angkut barang** adalah rata-rata jarak yang ditempuh oleh setiap ton barang atau jumlah kilometer ton dibagi
5. **Train** is a coach or a number of coaches joined together, moving along a railway line. It can be passenger train or freight train.
 6. **Passenger kilometer** is total kilometers of all departing passenger. This measurement is the sum of distance between the place of origin and the place of destination taken by all passengers.
 7. **Mean distance of journey per passenger** is mean distance taken by each passenger or total of passenger-kilometer divided by the number of departing passengers.
 8. **Ton-kilometer** is total kilometer of all cargoes carried. This is the sum of distance from area of origin to area of destination for each ton of cargoes.
 9. **Mean distance of cargoes loaded** is mean distance of each ton of cargoes loaded or total ton-kilometer divided by total ton of

dengan ton dimuat.

cargoes loaded.

10. **Kunjungan kapal** adalah kapal yang datang di pelabuhan baik untuk berlabuh di perairan maupun bersandar di dermaga.
 11. **Gross Ton (GT)** adalah volume ruangan kapal dalam m³, kecuali terowongan, lubang poros baling-baling, tempat jangkar, dan alas ganda.
 12. **Sertifikat Operator Pesawat Udara** adalah tanda bukti terpenuhinya standar dan prosedur dalam pengoperasian pesawat udara oleh perusahaan angkutan udara niaga.
 13. **Sertifikat Pengoperasian Pesawat Udara** adalah tanda bukti terpenuhinya standar dan prosedur dalam pengoperasian pesawat udara untuk kegiatan angkutan udara bukan niaga.
 14. **Kantor Pos** adalah tempat pemberi pelayanan komunikasi tertulis dan atau surat elektronik, layanan paket, layanan logistik, layanan transaksi keuangan, dan layanan keagenan pos untuk kepentingan umum. Rumah pos berfungsi sama seperti kantor pos dan kantor pos
10. **Ship call** is a ship arriving at a port either for mooring or berthing.
 11. **Gross Ton (GT)** is total volume of all room in a ship (m³), excluding the volume of tunnel, the axle of propellers, the anchor, and the chain locker.
 12. **Aircraft Operator Certificate (AOC)** is clearance of compliance to the standards and procedures in aircraft operations by the commercial air transport companies.
 13. **Operating Certificate (OC)** is clearance of compliance to the standards and procedures in aircraft operations for non commercial air transport activities.
 14. **Post Office** is a service provider facility of written communication and or electronic mail, parcel service, logistics services, financial transaction services, and postal services to the public. Postal house has the same function as the post office and subsidiary of post office,

pembantu, bedanya rumah pos biasanya terletak di daerah terpencil.

the difference is that postal house is usually located in remote areas.

15. **Telekomunikasi** adalah setiap pemancaran, pengiriman dan atau penerimaan dari setiap informasi dalam bentuk tanda-tanda, isyarat, tulisan, gambar, suara dan bunyi melalui sistem kawat, optik, radio atau sistem elektromagnetik lainnya.

15. **Telecommunication** includes every transmitting, delivering and or receiving from every information of marking, signal, article, picture, sound and voice through strand of wire system, optic, radio or other electromagnetic system.

16. **Jaringan telekomunikasi** adalah rangkaian perangkat telekomunikasi dan kelengkapannya yang digunakan dalam bertelekomunikasi.

16. **Telecommunication network** is peripheral network of telecommunication and its equipment used in the means of telecommunication.

17. Telepon tetap kabel dalam Susenas disebut **telepon rumah** adalah jaringan telekomunikasi menggunakan perangkat telepon tetap dengan kabel yang secara umum diatur oleh standar-standar teknis dengan menggunakan suatu nomor telepon, dikenal pula sebagai Public Switched Telephone Network (PSTN). Pada umumnya dimanfaatkan untuk telepon rumah dan jaringan internet, memiliki kemampuan menghantarkan sinyal dengan kuat dan jelas dengan biaya yang relatif lebih murah.

17. Fixed line telephone based on Susenas called **home phone** is a telecommunication network using fixed line telephone device which is generally regulated by technical standards, using a phone number, also known as the Public Switched Telephone Network (PSTN). It is generally used for home phone and Internet networks, has the ability to deliver a strong and clear signal with a relatively low cost.

18. **Telepon bergerak seluler** adalah perangkat telekomunikasi elektronik yang mempunyai kemampuan dasar yang sama dengan telepon tetap kabel, namun dapat dibawa ke mana-mana (portable, mobile) dan tidak perlu disambungkan dengan jaringan telekomunikasi kabel. Selain berfungsi sebagai telepon, telepon seluler modern biasanya mendukung layanan tambahan seperti Short Messages Services (SMS), Multimedia Messages Service (MMS), e-mail dan akses Internet, aplikasi bisnis dan permainan, serta fotografi. Saat ini, Indonesia mempunyai dua sistem jaringan telepon bergerak seluler yaitu Global System for Mobile Telecommunications (GSM) dan CDMA.

19. **Internet** adalah sebuah jaringan komputer publik di seluruh dunia. Internet menyediakan akses ke sejumlah layanan komunikasi termasuk World Wide Web dan membawa email, berita, hiburan dan file data.

20. **Penyiaran Radio** mencakup penyiaran sinyal suara melalui studio penyiaran radio dan fasilitas

18. **Cellular mobile phone** is an electronic telecommunication device which has the same basic capabilities with fixed cables, but can be taken anywhere (portable, mobile) and does not need to be connected to the wired telecommunications networks. In addition to functioning as a telephone, modern mobile phone typically supports additional services such as Short Messages Services (SMS), Multimedia Messages Service (MMS), e-mail and access to the Internet, business applications and games, as well as photography. Currently, Indonesia has two cellular mobile telephone network system that are GSM (Global System for Mobile Telecommunications) and Code Division Multiple Access (CDMA).

19. **The internet** is a worldwide public computer network. It provides access to a number of communication services including the World Wide Web and carries e-mail, news, entertainment and data files.

20. **Radio broadcasting** includes voice signals broadcasting through radio broadcasting studios and facilities

untuk transmisi program yang berhubungan dengan masyarakat, termasuk mengumpulkan dan menyalurkan program melalui kabel atau satelit, internet (stasiun radio internet), termasuk penyiaran data yang terintegrasikan dengan penyiaran radio.

for the programs transmission related to community, including collecting and distributing programs via cable or satellite, internet (internet radio station), including integrated data broadcasting with radio broadcasting.

21. Penyiaran dan pemrograman televisi mencakup pembuatan program saluran televisi lengkap dari komponen program yang dibeli (seperti film, dokumenter, dan lain-lain), komponen program yang dihasilkan sendiri (seperti berita lokal, laporan langsung) atau kombinasi keduanya, pemrograman dari saluran video atas dasar permintaan, dan penyiaran data yang diintegrasikan dengan siaran televisi. Program televisi lengkap dapat disiarkan sendiri atau melalui distribusi pihak ketiga, seperti perusahaan kabel atau provider televisi satelit. Pemrograman dapat bersifat umum atau khusus (misalnya format terbatas seperti program berita, olah raga, pendidikan atau program yang ditujukan untuk anak muda), dapat dibuat dengan bebas tersedia untuk pemakai atau dapat hanya tersedia atas dasar langganan.

21. Broadcasting and television programming includes the manufacture of a complete television channel program from purchased program components (such as films, documentaries, etc.), own produced program components (such as local news, live reports) or a combination of both, the programming of the video channel on the basis of demand, and data broadcasting integrated with television broadcasting. Complete television program can broadcast their own or through a third party distribution, such as cable companies or satellite television providers. Programming can be general or specific (e.g. limited formats such as news programs, sports, education or programs aimed at young people), can be made freely available to users or can only available on a subscription

basis.

22. Penerbitan surat kabar, jurnal, dan buletin/Majalah mencakup usaha penerbitan surat kabar dan surat kabar iklan, jurnal, buletin, majalah umum dan teknis, komik termasuk penerbitan jadwal radio dan televisi, dan sebagainya.
23. Koran atau surat kabar adalah suatu penerbitan yang ringan dan mudah dibuang, biasanya dicetak pada kertas berbiaya rendah yang disebut kertas koran, yang berisi berita-berita terkini dalam berbagai topik. Topiknya bisa berupa even politik, kriminalitas, olahraga, tajuk rencana, dan cuaca. Jenis surat kabar umum biasanya diterbitkan setiap hari, kecuali pada hari-hari libur. Surat kabar sore juga umum di beberapa negara. Selain itu, juga terdapat surat kabar mingguan yang biasanya lebih kecil dan kurang prestisius dibandingkan dengan surat kabar harian dan isinya biasanya lebih bersifat hiburan.
24. Tabloid adalah istilah suatu format surat kabar yang lebih kecil (597 mm × 375 mm) dari ukuran standar koran harian. Istilah ini biasanya
22. *Newspapers, journals, and bulletin/magazine publishing include newspapers and newspaper advertisements, journals, bulletin, general and technical magazines, comic, including radio and television schedule publishing, and so on.*
23. *Newspaper is a lightweight publication but easily disposed of, usually printed on low-cost paper called newsprint, containing the latest news on various topics. Topics can include political events, crime, sports, editorials, and weather. Common types of newspapers are usually published daily, except on holidays. Afternoon newspapers are also common in some countries. In addition, there is also a weekly newspaper that is usually smaller and less prestigious than the daily newspaper and its contents are usually more entertainment.*
24. *Tabloid is a smaller term format of newspaper (597 mm × 375 mm) than a standard size daily newspaper. This term is usually*

dikaitkan dengan penerbitan surat kabar reguler non harian (bisa mingguan, dwimingguan, dll), yang terfokus pada hal-hal yang lebih “tidak serius”, terutama masalah selebritas, olah raga, kriminal, dll.

associated with the publishing of non-daily regular newspapers (can be weekly, biweekly, etc.), which focus on the things that are “not too serious”, especially the problem of celebrity, sports, crime, etc.

25. Jurnal adalah majalah yang khusus memuat artikel dalam suatu bidang ilmu tertentu.

25. *Journal is a special magazine that publish an article in a particular field of science.*

26. Buletin adalah publikasi organisasi yang mengangkat perkembangan suatu topik atau aspek tertentu dan diterbitkan/dipublikasikan secara teratur (berkala) dalam waktu yang relatif singkat (harian hingga bulanan). Buletin ditujukan kepada khalayak yang lebih sempit, yang berkaitan dengan bidang tertentu saja. Tulisan dalam buletin umumnya singkat dan padat (mirip berita), menggunakan bahasa yang formal, dan banyak istilah teknis berkaitan dengan bidang tersebut.

26. *Bulletin is a publication of an organization that raised the development of a particular topic or aspect and issued/published regularly (periodically) in a relatively short time (daily to monthly). Bulletin is addressed to a narrower audience, which relates to a particular field. Posts in bulletin are generally short and concise (similar to news), using formal language and a lot of technical terms related to the field.*

27. Majalah adalah penerbitan berkala yang berisi bermacam-macam artikel dalam subyek yang bervariasi. Majalah biasa diterbitkan mingguan, dwimingguan atau bulanan. Majalah biasanya memiliki artikel mengenai topik populer yang ditujukan kepada masyarakat umum dan ditulis

27. *Magazine is a periodical publication containing a variety of articles on varied subjects. Regular magazine published weekly, biweekly or monthly. Magazines usually have articles on popular topics which are addressed to the general public and written in a style that is easily understood by many*

dengan gaya bahasa yang mudah dimengerti oleh banyak orang.

people.

28. Oplah adalah jumlah barang yang tercetak dalam satuan eksemplar.

28. *The circulation is the number of items printed in units of copies.*

29. Bioskop adalah pertunjukkan yang diperlihatkan dengan gambar (film) yang disorot sehingga dapat bergerak. Bioskop juga diartikan sebagai tempat untuk menonton pertunjukkan film dengan menggunakan layar lebar, dimana gambar film diproyeksikan ke layar menggunakan proyektor.

29. *Cinema is a show that is shown with the image (film) highlighted so it can move. Cinema also be interpreted as a place to watch the shows using a wide screen movies, where the film images projected onto a screen using a projector.*

<https://acehbaratdayarab.bps.go.id/>

ULASAN

DESCRIPTION

Perhubungan

Layaknya kabupaten lain di Aceh, Kabupaten Aceh Barat Daya sangat mengandalkan transportasi darat untuk menunjang berbagai macam kegiatan ekonomi dalam wilayahnya. Sehingga apabila terjadi kendala pada transportasi darat, maka dipastikan daerah akan mengalami kesulitan mengembangkan daerahnya. Menurut statusnya, jalan dapat dibedakan menjadi 3 yaitu : Jalan Negara yang pembinaannya dilakukan oleh Departemen PU, Jalan Provinsi yang pembinaannya dilakukan oleh Pemerintah Provinsi dan Jalan Kabupaten/Kotamadya yang pembinaannya dilakukan oleh Pemerintah Kab/Kota. Adapun menurut kondisi jalan terbagi menjadi 4, yaitu : Jalan Baik, Sedang, Rusak, dan Rusak Berat. Dikatakan Baik adalah Jalan yang dapat dilalui kendaraan 60km/jam dan selama 2 tahun mendatang tanpa pemeliharaan jalan. Jalan Sedang adalah Jalan yang dapat dilalui oleh kendaraan 40-60km/jam dan selama setahun mendatang tanpa ada rehabilitasi, sedangkan jalan rusak adalah jalan yang dapat dilalui oleh kendaraan hanya 20-40 km/jam dan perlu segera direnovasi.

Transportation

Like the other regency in Aceh, Aceh Barat Daya Regency relies heavily on land transportation to support a wide range of economic activities within its territory. So that in case of constraints on land transportation, it certainly will have difficulty developing the area. According to its status, the path can be divided into three, namely: State Street built it done by the Department of Public Works, Provincial Roads are built it done by the Provincial Government and the Regency/Municipality Road who built it done by the Regency/City Government. As for the road conditions divided into four, namely: Road Good, Moderate, Serious Damage and Damage. Both are said to be impassable road vehicle 60 km per hour and for 2 years without maintenance. While the road is a road that can be traversed by vehicles 40-60 km per hour and over the coming year without any rehabilitation, while the roads are roads that can be traversed by vehicles only 20-40 km per hour and need to be renovated.

Transportasi Udara juga tidak kalah pentingnya dalam menunjang kegiatan perekonomian. Sepanjang tahun 2019 tercatat 335 kedatangan dan keberangkatan pesawat di Bandar Udara Kuala Batu, dengan rincian masing-masing 167 kedatangan dan 168 keberangkatan. Angka ini menunjukkan penurunan dari tahun sebelumnya dimana selama tahun 2018 ada 412 kedatangan dan keberangkatan di Bandar Udara Kuala Batu. Adanya penurunan jumlah pesawat yang tiba dan berangkat ini tidak seiring dengan jumlah penumpang. Selama tahun 2019 jumlah penumpang tercatat sebanyak 1.290 orang, atau turun sekitar 20,92 persen dari tahun 2018. Adapun untuk jumlah penumpang pesawat paling tinggi pada bulan Mei yaitu 307 penumpang. Sedangkan jumlah pesawat yang tiba dan berangkat terkecil pada bulan Nopember sebanyak 11 pesawat.

Air transportation is also important in supporting economy. Throughout the year 2019 reached 335 aircraft arriving and departing at the airport Kuala Batu, with details of each aircraft 167 aircraft arriving and departing 168. This figure shows a increase from the previous year in 2018 where there were 412 aircraft arriving and departing at the airport Kuala Batu. A decrease in the number of arriving and departing aircraft is also accompanied by a decrease in the number of passengers. During 2019 the number of passengers , there were 1 290 people , or an decrease of about 20.92 percent from 2018. As for the number of planes arriving and departing highest in December that each of as many as 44 aircraft. The highest number of passengers was also recorded in May as many as 307 passengers . While the number of aircraft arriving and departing the smallest in November as many as 11 aircraft .

Tabel 9.1 Panjang Jalan di Kabupaten Aceh Barat Daya Menurut Kelas Jalan, 2019
Table Length of Roads by Type in Aceh Barat Daya Regency, 2019

| NO. | Kelas Jalan (Types Of Road) | Status Jalan | | | | | |
|---------------|--------------------------------|--------------|-------------|----------------|--------------|----------------|---------------|
| | | Jalan Negara | | Jalan Provinsi | | Jalan Kab/Kota | |
| | | 2018 | 2019 | 2018 | 2019 | 2018 | 2019 |
| 1 | Kelas I | - | - | - | - | - | - |
| 2 | Kelas II | - | - | - | - | - | - |
| 3 | Kelas III | - | - | - | - | - | - |
| 4 | Kelas IIIA | 63,7 | 63,7 | - | - | - | - |
| 5 | Kelas IIIB | - | - | - | - | 258,42 | 258,42 |
| 6 | Kelas IIIC | - | - | 27,89 | 27,89 | 451,21 | 451,21 |
| 7 | Kelas Tidak Dirinci | - | - | - | - | 34,04 | 34,04 |
| JUMLAH | | 63,7 | 63,7 | 27,89 | 27,89 | 743,67 | 743,67 |

Sumber/Source: Dinas Pekerjaan Umum dan Penataan Ruang Kabupaten Aceh Barat Daya/ Region Infrastructure Service of Aceh Barat Daya

Tabel 9.2 Panjang Jalan Kabupaten Aceh Barat Daya Menurut Jenis Permukaan Jalan Tahun 2019
Length of Roads by Type in Aceh Barat Daya Regency, 2019

| No. | Kelas Jalan (Types Of Road) | Status Jalan | | | | | |
|---------------|--------------------------------|--------------|--------------|----------------|--------------|----------------|----------------|
| | | Jalan Negara | | Jalan Provinsi | | Jalan Kab/Kota | |
| | | 2018 | 2019 | 2018 | 2019 | 2018 | 2019 |
| 1 | Diaspal | 63,70 | 63,70 | 10,120 | 10,120 | 243,667 | 276,304 |
| 2 | Kerikil | - | - | 15,750 | 15,750 | 339,436 | 330,177 |
| 3 | Tanah | - | - | 2,200 | 2,200 | 155,001 | 132,220 |
| 4 | Tidak Dirinci | - | - | - | - | 10,563 | 9,969 |
| JUMLAH | | 63,70 | 63,70 | 28,07 | 28,07 | 748,667 | 748,667 |

Sumber/Source: Dinas Pekerjaan Umum dan Penataan Ruang Kabupaten Aceh Barat Daya/ Region Infrastructure Service of Aceh Barat Daya

Tabel 9.3 Panjang Jalan Kabupaten Aceh Barat Daya Menurut Jenis Permukaan Jalan Tahun 2018-2019
Length of Roads by Surface in Aceh Barat Daya Regency, 2018-2019

| NO. | KELAS JALAN (Types Of Road) | Status Jalan | | | | | |
|--------|--------------------------------|--------------|-------|----------------|--------|----------------|---------|
| | | Jalan Negara | | Jalan Provinsi | | Jalan Kab/Kota | |
| | | 2018 | 2019 | 2018 | 2019 | 2018 | 2019 |
| 1 | Baik | 63,70 | 63,70 | 14,290 | 14,290 | 198,662 | 237,349 |
| 2 | Sedang | - | - | 5,720 | 5,720 | 35,427 | 30,438 |
| 3 | Rusak | - | - | 6,760 | 6,760 | 16,762 | 63,826 |
| 4 | Rusak Berat | - | - | 1,120 | 1,120 | 497,856 | 417,057 |
| JUMLAH | | 63,70 | 63,70 | 27,890 | 27,890 | 748,667 | 748,667 |

Sumber/Source: Dinas Pekerjaan Umum dan Penataan Ruang Kabupaten Aceh Barat Daya/ Region Infrastructure Service of Aceh Barat Daya

Tabel 9.4 Perusahaan Angkutan Penumpang Umum yang Melayani Trayek antar Kabupaten di Aceh Barat Daya, 2019
Table Profile of Transportation Company Serve Regency Route in Aceh Barat Daya 2019

| No | Nama Perusahaan | Jenis Kendaraan | Trayek | Jumlah Armada (Unit) |
|--------|-------------------------|-----------------|------------------------|-------------------------|
| (1) | (2) | (3) | (4) | (5) |
| 1 | PT. Mandala Putra | Hiace/L300/KIA | Blpd-BNA | 12 |
| 2 | PT. Hasbella | Hiace/L300/KIA | Blpd-BNA | 13 |
| 3 | PT. Mentari Tour | L300/KIA | Blpd-BNA | 4 |
| 4 | PT. Maula Jaya Indah | L300/KIA | Blpd-BNA | 11 |
| 5 | PT. Putri Kembar Tiga | Hiace/L300/KIA | Blpd-BNA - Blpd-Lhoksw | 11 |
| 6 | PT. Mulia Wisata | L300/KIA | Blpd-BNA | 8 |
| 7 | PT. Sempati Star | Hiace | Blpd-MBO-BNA | 4 |
| 8 | PT. Abdya Perdana | L300 | Blpd-Takengon | 6 |
| 9 | PT. Mustika Citra Utama | L300/KIA | Blpd-BNA | 11 |
| 10 | PT. Roda Mas | L300/KIA | Blpd-Takengon | 17 |
| 11 | PT. Primadona | L300 | Blpd-Takengon | 7 |
| Jumlah | | | | 104 |

Sumber/Source: Dinas Perhubungan Kabupaten Aceh Barat Daya/ Region Infrastructure Service of Aceh Barat Daya

Tabel 9.5 Jumlah Kendaraan pada Dinas Perhubungan, Komunikasi dan Informatika Kabupaten Aceh Barat Daya Tahun 2019
Table *Number of Vehicles in Regional Transportation, Communication, and Information Office Aceh Barat Daya Regency 2019*

| No. BULAN Months | 01 Januari | Jumlah Kendaraan | | Jumlah Penumpang | |
|------------------------|---------------|------------------|---------------|------------------|--------------|
| | | Masuk (Unit) | Keluar (Unit) | Masuk (Org) | Keluar (Org) |
| | | 282 | 286 | 2242 | 1670 |
| 02 | Februari | 227 | 227 | 1723 | 1109 |
| 03 | Maret | 319 | 304 | 1965 | 1360 |
| 04 | April | 284 | 234 | 1682 | 1361 |
| 05 | Mei | 288 | 264 | 1673 | 1516 |
| 06 | Juni | 322 | 334 | 2588 | 1800 |
| 07 | Juli | 342 | 314 | 2455 | 1669 |
| 08 | Agustus | 292 | 303 | 2402 | 1691 |
| 09 | Sepetember | 261 | 265 | 2105 | 1513 |
| 10 | Oktober | 266 | 319 | 2586 | 1459 |
| 11 | November | 240 | 308 | 2566 | 1341 |
| 12 | Desember | 250 | 299 | 2529 | 1423 |
| | Jumlah | 3373 | 3457 | 26516 | 17912 |

Sumber/Source: Dinas Perhubungan Kabupaten Aceh Barat Daya/ Region Infrastructure Service of Aceh Barat Daya

Tabel 9.6 Kunjungan Kapal di Pelabuhan Susoh Tahun 2019
Table Number of Ships Arrived at Susoh Port 2019

| No. | Bulan / Months | Jumlah Kapal | GT |
|-------|----------------|--------------|--------|
| | | Total Ships | GT |
| 01 | Januari | - | - |
| 02 | Februari | 4 | 3 646 |
| 03 | Maret | 4 | 3 646 |
| 04 | April | 2 | 1 823 |
| 05 | Mei | 2 | 1 823 |
| 06 | Juni | 2 | 1 823 |
| 07 | Juli | 4 | 3 646 |
| 08 | Agustus | 2 | 1 823 |
| 09 | Sepetember | 4 | 3 646 |
| 10 | Oktober | 3 | 3 808 |
| 11 | November | 2 | 1 823 |
| 12 | Desember | 2 | 1 823 |
| | 2019 | 31 | 29 330 |
| TAHUN | 2018 | 33 | 30 848 |
| | 2017 | 47 | 47.296 |
| | 2016 | 47 | 74 675 |

Sumber/Source: Kantor Unit Penyelenggara Pelabuhan Kelas III Susoh/ Region Infrastructure Service of Aceh Barat Daya

Tabel 9.7 Kegiatan Bongkar Muat di Pelabuhan Susoh Tahun 2019
Table Number of Freight Load and Unload at Susoh Port 2019

| No. | Bulan / Months | MUAT Load | BONGKAR Unload |
|-------|----------------|--------------|-------------------|
| 01 | Januari | - | - |
| 02 | Februari | 3 651 | - |
| 03 | Maret | 3 151 | - |
| 04 | April | 1 952 | - |
| 05 | Mei | 1 950 | - |
| 06 | Juni | 1 501 | - |
| 07 | Juli | 3 151 | - |
| 08 | Agustus | 1 651 | - |
| 09 | Sepetember | 3 605 | - |
| 10 | Oktober | 2 673 | - |
| 11 | November | 1 952 | - |
| 12 | Desember | 1 507 | - |
| | 2019 | 26 744 | - |
| TAHUN | 2018 | 13 207 403 | - |
| | 2017 | 26.075 | - |
| | 2016 | 21.591 | - |

Sumber/Source: Kantor Unit Penyelenggara Pelabuhan Kelas III Susoh/ Region Infrastructure Service of Aceh Barat Daya

Tabel 9.8 Arus Lalu Lintas Angkutan Udara Domestik Bandar Udara Kuala Batu Blangpidie Tahun 2019
Vessel Traffic Domestic Air Transport at Kuala Batu Airport Blangpidie 2019

| No. | Bulan / Months | Pesawat Terbang / | | | Penumpang / | | |
|-------|----------------|-------------------|-----------|-------|-------------|-----------|--------|
| | | Planes (Units) | | | Passenger | | |
| | | Tiba | Brk | Jum | Tiba | Brk | Jum |
| | | Arrival | Departure | Total | Arrival | Departure | Totals |
| 01 | Januari | | | | | | |
| 02 | Februari | | | | | | |
| 03 | Maret | | | | | | |
| 04 | April | | | | | | |
| 05 | Mei | | | | | | |
| 06 | Juni | | | | | | |
| 07 | Juli | | | | | | |
| 08 | Agustus | | | | | | |
| 09 | Sepetember | | | | | | |
| 10 | Oktober | | | | | | |
| 11 | November | | | | | | |
| 12 | Desember | | | | | | |
| | 2019 | | | | | | |
| TAHUN | 2018 | 167 | 168 | 335 | 1291 | 1290 | 2581 |
| | 2017 | 206 | 206 | 412 | 1.572 | 1.692 | 3.264 |
| | 2016 | 325 | 325 | 650 | 1.911 | 2.153 | 4.064 |
| | | | | | | | |

Sumber/Source: Pengumpulan Data Bandara Kuala Batu (Model III)/ Data Collection of Kuala Batu Airport (Model III)

Keterangan: Data Tidak Tersedia

Lanjutan Tabel 9.8

Continued Table 9.8

| No. | Bulan / Months | Bagasi / <i>Baggage</i> | | |
|-------|----------------|--------------------------|---------------------|-------------------------|
| | | (KG) | | |
| | | Bongkar <i>Unload</i> | Muat <i>Load</i> | Jumlah <i>Totals</i> |
| 01 | Januari | | | |
| 02 | Februari | | | |
| 03 | Maret | | | |
| 04 | April | | | |
| 05 | Mei | | | |
| 06 | Juni | | | |
| 07 | Juli | | | |
| 08 | Agustus | | | |
| 09 | Sepetember | | | |
| 10 | Oktober | | | |
| 11 | November | | | |
| 12 | Desember | | | |
| | 2019 | | | |
| TAHUN | 2018 | 9.422 | 9.225 | 18.643 |
| | 2017 | 10.878 | 10.945 | 21.823 |
| | 2016 | 13 249 | 14 219 | 27 468 |

Sumber/Source: Pengumpulan Data Bandara Kuala Batu (Model III)/ Data Collection of Kuala Batu Airport (Model III)

Keterangan: Data Tidak Tersedia

Tabel 9.9 Jumlah Kilat Khusus Yang Dikirim Dan Diterima Melalui Kantor Pos Blangpidie Tahun 2019
Number of Registered Letters Send and Received by Blangpidie Post Office 2019

| No | Bulan / Months | Pengiriman / | | | Penerimaan / | | |
|-----|-------------------|-----------------|-----------------|---------------|-----------------|-----------------|---------------|
| | | <i>Sent</i> | | | <i>Received</i> | | |
| | | Dalam Negeri | Luar Negeri | Jum | Dalam Negeri | Luar Negeri | Jum |
| | | <i>Domestic</i> | <i>Overseas</i> | <i>Totals</i> | <i>Domestic</i> | <i>Overseas</i> | <i>Totals</i> |
| (1) | (2) | (3) | (4) | (5) | (6) | (7) | (8) |
| 01 | Januari | 530 | 2 | 532 | 1 351 | 1 | 1 352 |
| 02 | Februari | 443 | 3 | 446 | 1 721 | 2 | 1 723 |
| 03 | Maret | 460 | 2 | 462 | 1 401 | 3 | 1 404 |
| 04 | April | 428 | 2 | 430 | 1 504 | 5 | 1 509 |
| 05 | Mei | 537 | 2 | 539 | 1 443 | 3 | 1 446 |
| 06 | Juni | 291 | 4 | 295 | 956 | 1 | 957 |
| 07 | Juli | 489 | 2 | 491 | 1 607 | 3 | 1 610 |
| 08 | Agustus | 512 | 3 | 515 | 1 631 | 2 | 1 633 |
| 09 | September | 454 | 1 | 455 | 1 487 | 4 | 1 491 |
| 10 | Oktober | 604 | 3 | 607 | 1 585 | 3 | 1 588 |
| 11 | November | 816 | 2 | 818 | 2 180 | 1 | 2 181 |
| 12 | Desember | 546 | 3 | 549 | 1 424 | 2 | 1 426 |
| | 2019 | 6 110 | 29 | 6 139 | 18 290 | 30 | 18 320 |
| | 2018 | 2 098 | 5 | 2 103 | 24 182 | 10 | 24 192 |
| | 2017 | 5 927 | 43 | 5 970 | 45 282 | 34 | 45 316 |
| | 2016 | 3 278 | 37 | 3 315 | 23 205 | 22 | 23 227 |

Sumber/Source: Kantor POS Blangpidie/ Post Office Service of Blangpidie

Tabel 9.10 Jumlah Pengiriman Dan Pembayaran Wesel Pos Melalui Kantor Pos Blangpidie Tahun 2019
Number of Money Order and Sent in Blangpidie Post Office 2019

| No. | Bulan / Months | Pengiriman | | Penerimaan | |
|-------|----------------|------------------|---------------|------------------|---------------|
| | | <i>Sent</i> | | <i>Received</i> | |
| | | Frekuensi | Besar Uang | Frekuensi | Besar Uang |
| | | <i>Frequency</i> | <i>Value</i> | <i>Frequency</i> | <i>Value</i> |
| (1) | (2) | (3) | (4) | (5) | (6) |
| 01. | Januari | 9 | 11 856 000 | 17 | 12 069 720 |
| 02. | Februari | 20 | 246 325 000 | 17 | 20 074 975 |
| 03. | Maret | 22 | 37 305 000 | 25 | 40 540 513 |
| 04. | April | 19 | 22 922 500 | 28 | 106 968 882 |
| 05. | Mei | 25 | 81 235 600 | 20 | 38 960 868 |
| 06. | Juni | 18 | 141 032 500 | 24 | 24 586 504 |
| 07. | Juli | 35 | 124 713 406 | 21 | 34 137 797 |
| 08. | Agustus | 31 | 147 949 741 | 22 | 39 106 745 |
| 09. | September | 27 | 27 609 900 | 20 | 20 051 811 |
| 10. | Oktober | 27 | 54 582 200 | 22 | 35 413 882 |
| 11. | November | 22 | 111 834 000 | 13 | 24 699 880 |
| 12. | Desember | 20 | 43 495 000 | 13 | 19 000 871 |
| | 2019 | 275 | 1 050 860 847 | 242 | 415 612 448 |
| | 2018 | 265 | 669 809 307 | 154 | 222 752 360 |
| Tahun | 2017 | 1030 | 2 037 944 175 | 1056 | 2 227 144 100 |
| | 2016 | 643 | 1 273 642 000 | 565 | 1 093 898 500 |

Sumber/Source: Kantor POS Blangpidie/ Post Office Service of Blangpidie

Tabel 9.11 Jumlah Pengiriman Dan Penerimaan Pos Paket Melalui Kantor Pos Blangpidie Tahun 2019
Table *Number of Parcel Post Sent and Received in Blangpidie Post Office 2019*

| No. | Bulan / Months | Pengiriman / <i>Sent</i> | | | Penerimaan / <i>Received</i> | | |
|-----|-------------------|-----------------------------|-----------------|---------------|---------------------------------|-----------------|---------------|
| | | Dlm Negeri | Luar Negeri | Jum | Dlm Negeri | Luar Negeri | Jum |
| | | <i>Domestics</i> | <i>Overseas</i> | <i>Totals</i> | <i>Domestics</i> | <i>Overseas</i> | <i>Totals</i> |
| (1) | (2) | (3) | (4) | (5) | (6) | (7) | (8) |
| 01 | Januari | 20 | 0 | 20 | 284 | 0 | 284 |
| 02 | Februari | 4 | 0 | 4 | 204 | 0 | 204 |
| 03 | Maret | 8 | 0 | 8 | 140 | 1 | 141 |
| 04 | April | 13 | 0 | 13 | 171 | 0 | 171 |
| 05 | Mei | 32 | 0 | 32 | 178 | 2 | 180 |
| 06 | Juni | 12 | 0 | 12 | 161 | 0 | 161 |
| 07 | Juli | 6 | 0 | 6 | 199 | 1 | 200 |
| 08 | Agustus | 13 | 0 | 13 | 218 | 1 | 219 |
| 09 | September | 40 | 0 | 40 | 213 | 0 | 213 |
| 10 | Oktober | 28 | 0 | 28 | 241 | 1 | 242 |
| 11 | November | 17 | 0 | 17 | 205 | 1 | 206 |
| 12 | Desember | 10 | 0 | 10 | 179 | 2 | 181 |
| | 2019 | 203 | 0 | 203 | 2 393 | 9 | 2 402 |
| | 2018 | 181 | ... | 181 | 204 | ... | 204 |
| | 2017 | 651 | 47 | 698 | 772 | 69 | 841 |
| | 2016 | 361 | 14 | 375 | 882 | 19 | 901 |

Sumber/Source: Kantor POS Blangpidie/ Post Office Service of Blangpidie

10

Keuangan Daerah dan Harga

Local Finance and Price



PENJELASAN TEKNIS

1. **Realisasi Penerimaan dan Pengeluaran Pemerintah Provinsi** adalah realisasi/perhitungan APBD Provinsi pada tiap tahun anggaran.
2. **Pendapatan Asli Daerah (PAD)** adalah pendapatan yang diperoleh daerah yang dipungut berdasarkan peraturan daerah sesuai dengan peraturan perundang-undangan, guna keperluan daerah yang bersangkutan dalam membiayai kegiatannya.
3. **Dana Perimbangan** adalah dana yang bersumber dari pendapatan APBN yang dialokasikan kepada Daerah untuk mendanai kebutuhan daerah dalam rangka pelaksanaan desentralisasi.
4. **Lain-lain Pendapatan yang Sah** adalah pendapatan lainnya dari pemerintah pusat dan atau dari instansi pusat, serta dari daerah lainnya.

TECHNICAL NOTES

1. **Actual revenue and expenditure of Provincial Government** is the realization/provincial budget calculations for every fiscal year.
2. **Original Local Government Revenue** is revenue that withheld based on local regulations in accordance with the legislation, for the purposes of financing their activities.
3. **Balanced Budget** is the fund coming from the state budget that allocated to regions to fund their needs in the context of decentralization.
4. **Other Legal Revenue** is other income that coming from the central government and or from the central agencies, as well as from other local government.

ULASAN

Pendapatan Daerah berasal dari Pendapatan Asli Daerah (PAD) dan Pendapatan Transfer. PAD berasal dari : Pajak Daerah dan Pendapatan Hasil Pengelolaan Kekayaan yang Dipisahkan. Pendapatan Transfer bersumber dari : Bagi Hasil Pajak, Dana Alokasi Umum (DAU), Dana Alokasi Khusus (DAK), dan Dana Tambahan Bagi Hasil Minyak dan Gas Bumi. Belanja daerah dapat dibedakan menjadi 2 bagian yaitu : Belanja Langsung dan Biaya Tidak Langsung. Biaya Langsung terdiri dari Belanja pegawai, belanja barang dan jasa dan belanja modal. Sedangkan Biaya tidak langsung diperuntukkan juga untuk belanja pegawai, belanja hibah dan belanja bantuan sosial.

Sektor Perbankan berfungsi sebagai penghimpun dan penyalur dana masyarakat memegang peranan penting dalam proses perekonomian suatu daerah. Selama tahun 2019 ada tujuh bank yang beroperasi di Kota Blangpidie. Selain itu, juga terdapat lembaga keuangan lainnya yaitu BPR Mustaqim di Tangan-Tangan dan Kuala Batee serta Blangpidie.

DESCRIPTION

Revenue derived from revenue (PAD) and Income Transfer. PAD come from: Local Taxation and Revenue Results Separated Asset Management. Transfer of income derived from: Tax Revenue, the General Allocation Fund (DAU), the Special Allocation Fund (DAK), and the Supplementary Fund for Oil and Gas. Shopping areas can be divided into two parts: Expenditure Direct and Indirect Costs. Direct costs consist of employee spending, spending on goods and services and capital expenditures. While indirect costs are also earmarked for personnel expenditure, expenditure of grants and social assistance spending.

Banking sector serves as a collector and distributor of public funds play an important role in the economy of a region. During the year 2019 there were seven banks operating in the Blangpidie City. In addition, there are also other financial institutions the BPR Mustaqim in Tangan-Tangan, Kuala Batee and Blangpidie.

10.1 KEUANGAN DAERAH/LOCAL FINANCE

Tabel 10.1.1 Realisasi Pendapatan Pemerintah Kabupaten Aceh Barat Daya Menurut Jenis Pendapatan (juta rupiah), 2018–2019
Table Actual Revenues of Government of Aceh Barat Daya Regency by Source of Revenues (million rupiahs), 2018–2019

| Jenis Pendapatan Source of Revenues | | 2018 ¹ | 2019 |
|--|---|-------------------|------|
| (1) | | (4) | (5) |
| 1. | Pendapatan Asli Daerah (PAD)/Original Local Government Revenue | 83.468 | |
| 1.1 | Pajak Daerah/Local Taxes | 7.329 | |
| 1.2 | Retribusi Daerah/Retributions | 1.951 | |
| 1.3 | Hasil Perusahaan Milik Daerah dan Pengelolaan Kekayaan Daerah yang Dipisahkan <i>Income of Regional Gov. Corporate and Management of Separated Reg. Gov. Wealth</i> | 1.367 | |
| 1.4 | Lain-lain PAD yang Sah/Other Original Local Gov. Revenue | 69.458 | |
| 1.5 | Zakat | 3.363 | |
| 2. | Dana Perimbangan/Balanced Budget | 656.379 | |
| 2.1 | Bagi Hasil Pajak/Tax Sharing | 8.813 | |
| 2.2 | Dana Bagi Hasil Sumber Daya Alam | 3.594 | |
| 2.3 | Dana Alokasi Umum <i>General Allocation Funds</i> | 451.309 | |
| 2.4 | Dana Alokasi Khusus <i>Special Allocation Funds</i> | 192.663 | |
| 3 | Lain-lain Pendapatan yang Sah/Other Legal Revenue | 141.780 | |
| 3.1 | Pendapatan Hibah/Grants | 15.067 | |
| 3.2 | Dana Bagi Hasil Pajak dari Provinsi dan Pemerintah Daerah Lainnya/ <i>tax sharing from province and other local governments</i> | 21.679 | |
| 3.3 | Dana Penyesuaian dan Otonomi Daerah <i>Autonomous Region and Balancing Funds</i> | 105.034 | |
| 3.4 | Bantuan Keuangan dari Provinsi atau Pemerintah Daerah Lainnya/ <i>financial assistance from province and other local government governments</i> | - | |
| Jumlah/Total | | | |

Sumber/Source: Badan Keuangan Kabupaten Aceh Barat Daya

Keterangan: Data Tidak Tersedia

Tabel 10.1.2 Realisasi Pengeluaran Pemerintah Kabupaten Aceh Barat Daya Menurut Jenis Pengeluaran (juta rupiah), 2018–2019
Table Actual Expenditures of Government of Aceh Barat Daya Regency by Source of Expenditures (million rupiahs), 2018–2019

| Kode | Jenis Pengeluaran / Kinds Of Expenditure | 2018 | 2019 |
|------|--|---------|------|
| (1) | (2) | (3) | (4) |
| 1 | Belanja Pegawai | 327 372 | |
| 2 | Belanja Barang | 149 431 | |
| 3 | Belanja Hibah | 1 560 | |
| 4 | Belanja Bantuan Sosial | 6 819 | |
| 5 | Belanja Modal | 172 541 | |
| 6 | Belanja Bantuan Keuangan Kepada Prov/Kab/Kota Dan Desa | 152 341 | |
| 7 | Belanja Tidak Terduga | 2 953 | |
| 8 | Lain-Lain | 984 | |
| | Jumlah | 814 001 | |

Sumber/Source: Badan Keuangan Kabupaten Aceh Barat Daya

Keterangan: Data Tidak Tersedia

Tabel 10.1.3 Rincian Anggaran Pendapatan Kabupaten Aceh Barat Daya
Table Tahun 2019
Detailed of Receipts Budget in Aceh Barat Daya Regency,
2019

| NO. | URAIAN / Kinds | TAHUN ANGGARAN / Financial Year | | |
|-----------|---|---------------------------------|---------------|------|
| | | 2017 | 2018 | 2019 |
| 01 | PENDAPATAN ASLI DAERAH | | | |
| a | Pajak Daerah | 5 500 000 000 | 6000000 000 | |
| b | Hasil Retribusi Daerah | 4 340 000 000 | 3840000 000 | |
| c | Pendapatan Hasil Pengelolaan Kekayaan yang dipisahkan | 1 500 000 000 | 1500000 000 | |
| d | Lain-lain Pendapatan Asli Daerah yang sah | 89 124 424 373 | 75678000 000 | |
| e | Zakat | 2 156 064 289 | 2156000 000 | |
| 02 | DANA PERIMBANGAN | | | |
| a | Bagi Hasil Pajak/Bagi Hasil Bukan Pajak | 14 249 364 000 | 13555000 000 | |
| b | Dana Alokasi Umum | 451 014 186 000 | 451310000 000 | |
| c | Dana Alokasi Khusus | 157 554 212 000 | 201311000 000 | |
| 03 | LAIN-LAIN PENDAPATAN YG SAH | | | |
| a | Dana Hibah | 780 118 250 | 15654000 000 | |
| b | Dana Bagi Hasil Pajak dari Provinsi dan Pemerintah Daerah Lainnya | 19 792 409 767 | 19792000 000 | |
| c | Dana Penyesuaian dan Otonomi Khusus | 123 599 074 000 | 105480000 000 | |
| d | Bantuan Keuangan dari Provinsi atau Pemerintah Daerah Lainnya | 126 398 383 430 | 89174000 000 | |

Sumber/Source: Badan Keuangan Kabupaten Aceh Barat Daya

Keterangan: Data Tidak Tersedia

10.2 KEUANGAN/*FINANCE*

Tabel 10.2.1 Banyaknya Kredit Diperinci Menurut Barang Jaminan dan Uang Pinjaman per Bulan Pada Cabang Pegadaian Syariah Blangpidie Tahun 2018
Number of Credits by Security good and Amount Loans and Months in Blangpidie Syariah Pawning Office, 2018

| No. | Bulan / | Barang Jaminan / | Uang Pinjaman / |
|-------|-----------|---------------------------------------|---------------------------------|
| | Months | Security Goods (Potong) / Units | Amount Of Loans (Rp) / Rp |
| (1) | (2) | (3) | (4) |
| 01 | Januari | | |
| 02 | Februari | | |
| 03 | Maret | | |
| 04 | April | | |
| 05 | Mei | | |
| 06 | Juni | | |
| 07 | Juli | | |
| 08 | Agustus | | |
| 09 | September | | |
| 10 | Oktober | | |
| 11 | November | | |
| 12 | Desember | | |
| | 2018 | | |
| Tahun | 2017 | 12 122 | 60 702 866 782 |
| | 2016 | 10 782 | 53 437 050 000 |
| | 2015 | 6 488 | 30 895 040 000 |

Sumber/ *Source*:Cabang Pegadaian Syariah Blangpidie

Keterangan: Data Tidak Tersedia

Tabel 10.2.2 Banyaknya Lelang Diperinci Menurut Barang Jaminan dan Uang Pinjaman per Bulan Pada Cabang Pegadaian Syariah Blangpidie Tahun 2018
Number of Auction by Security good and Amount Loans and Months in Blangpidie Syariah Pawning Office, 2018

| NO. | Bulan | Barang Jaminan / | Uang Pinjaman / |
|-------|-----------|-------------------------------------|-------------------------------|
| | Months | Security Goods (Potong) Units | Amount Of Loans (Rp) Rp |
| (1) | (2) | (3) | (4) |
| 01 | Januari | | |
| 02 | Februari | | |
| 03 | Maret | | |
| 04 | April | | |
| 05 | Mei | | |
| 06 | Juni | | |
| 07 | Juli | | |
| 08 | Agustus | | |
| 09 | September | | |
| 10 | Oktober | | |
| 11 | November | | |
| 12 | Desember | | |
| | 2018 | | |
| TAHUN | 2017 | 702 | 4 439 090 000 |
| | 2016 | 74 | 254 286 112 |
| | 2015 | 114 | 400 050 000 |

Sumber/ Source: Cabang Pegadaian Syariah Blangpidie

Keterangan: Data Tidak Tersedia

Tabel 10.2.3 Banyaknya Tunggakan Diperinci Menurut Barang Jaminan dan Uang Pinjaman per Bulan Pada Cabang Pegadaian Syariah Blangpidie Tahun 2018
Number of Overdue by Security good and Amount Loans and Months in Blangpidie Syariah Pawning Office, 2018

| No. | Bulan / | Barang Jaminan / | Uang Pinjaman / |
|-------|-----------|-------------------------------------|-------------------------------|
| | Months | Security Goods (Potong) Units | Amount Of Loans (Rp) Rp |
| (1) | (2) | (3) | (4) |
| 01. | Januari | | |
| 02. | Februari | | |
| 03. | Maret | | |
| 04. | April | | |
| 05. | Mei | | |
| 06. | Juni | | |
| 07. | Juli | | |
| 08. | Agustus | | |
| 09. | September | | |
| 10. | Oktober | | |
| 11. | November | | |
| 12. | Desember | | |
| | 2018 | | |
| Tahun | 2017 | 1 054 | 6 287 709 358 |
| | 2016 | 624 | 2 889 920 000 |
| | 2015 | 386 | 1 696 120 000 |

Sumber/ Source: Cabang Pegadaian Syariah Blangpidie

Keterangan: Data Tidak Tersedia

Tabel 10.2.4 Banyaknya Barang Jaminan dan Pinjaman Diperinci Menurut Kredit, Pelunasan, Lelang pada Cabang Pegadaian Syariah Blangpidie Tahun 2018
Activity of Pawning in Blangpidie Syariah Pawning Office 2018

| No. | Jurusan Kredit | Kredit / Credits | | Pelunasan/ Payment | | Lelang / Auction | |
|-------|-------------------|--|--|--|--|--|--|
| | | Barang Jaminan (Units) Security Good | Uang Pinjaman (Juta Rp) Amount Loans | Barang Jaminan (Units) Security Good | Uang Pinjaman (Juta Rp) Amount Loans | Barang Jaminan (Units) Security Good | Uang Pinjaman (Juta Rp) Amount Loans |
| (1) | (2) | (3) | (4) | (5) | (6) | (7) | (8) |
| 01. | Petani | | | | | | |
| 02. | Nelayan | | | | | | |
| 03. | Industri | | | | | | |
| 04. | Pedagang | | | | | | |
| 05. | PNS | | | | | | |
| 06. | Lain - Lain | | | | | | |
| | 2018 | | | | | | |
| Tahun | 2017 | ... | ... | ... | ... | ... | ... |
| | 2016 | - | - | - | - | - | - |
| | 2015 | 6 488 | 30 895 | 7 335 | 36 082 | 114 | 400 |

Sumber/ Source: Cabang Pegadaian Syariah Blangpidie

Keterangan: Data Tidak Tersedia

Tabel 10.2.5 Jumlah Simpanan Giro, Deposito, Tabungan pada Bank Rakyat Indonesia Cabang Blangpidie Tahun 2018
Table Number of Customer and Values by Kinds of Saving in BRI Blangpidie, 2018

| No. | B U L A N / Month | G I R O / Clearing | | Deposito / Deposit | |
|-----|-------------------|--------------------|--|--------------------|--|
| | | Orang / Person | Nilai (Dalam Jutaan) / Values (Million Rp) | Orang / Person | Nilai (Dalam Jutaan) / Values (Million Rp) |
| (1) | (2) | (3) | (4) | (5) | (6) |
| 01 | Januari | | | | |
| 02 | Februari | | | | |
| 03 | Maret | | | | |
| 04 | April | | | | |
| 05 | Mei | | | | |
| 06 | Juni | | | | |
| 07 | Juli | | | | |
| 08 | Agustus | | | | |
| 09 | September | | | | |
| 10 | Oktober | | | | |
| 11 | November | | | | |
| 12 | Desember | | | | |

Sumber/Source: Bank Rakyat Indonesia Cabang Blangpidie/ BRI Blangpidie Branch Office

Keterangan: Data Tidak Tersedia

Lanjutan Tabel 10.2.5
Continued Table 10.2.5

| Tabungan / Savings | | | |
|---------------------------|-------------------------|----------------|-----|
| No. | B U L A N/Months | | |
| | | Orang / | |
| | | Person | |
| (1) | (2) | (3) | (1) |
| 01 | Januari | | |
| 02 | Februari | | |
| 03 | Maret | | |
| 04 | April | | |
| 05 | Mei | | |
| 06 | Juni | | |
| 07 | Juli | | |
| 08 | Agustus | | |
| 09 | September | | |
| 10 | Oktober | | |
| 11 | November | | |
| 12 | Desember | | |

Sumber/Source: Bank Rakyat Indonesia Cabang Blangpidie/ *BRI Blangpidie Branch Office*

Keterangan: Data Tidak Tersedia

Tabel 10.2.6 Jumlah Pinjaman pada Bank Rakyat Indonesia Cabang Blangpidie Tahun 2019
Table Number of Customer and Values by Kinds of Credits in BRI Blangpidie, 2019

| No. | B U L A N / Months | Pinjaman | |
|-----|--------------------|----------|---------|
| | | Orang / | Nilai / |
| | | Person | Values |
| (1) | (2) | (3) | (4) |
| 01 | Januari | | |
| 02 | Februari | | |
| 03 | Maret | | |
| 04 | April | | |
| 05 | Mei | | |
| 06 | Juni | | |
| 07 | Juli | | |
| 08 | Agustus | | |
| 09 | September | | |
| 10 | Oktober | | |
| 11 | November | | |
| 12 | Desember | | |

Sumber/Source: Bank Rakyat Indonesia Cabang Blangpidie/ BRI Blangpidie Branch Office

Keterangan: Data Tidak Tersedia

Tabel 10.2.7 Jumlah Simpanan Giro, Deposito, dan Tabungan pada PT. Bank Aceh Syariah Cabang Blangpidie Tahun 2019
Table Number of Customer and Values by Kinds of Savings in PT. Bank Aceh Syariah Blangpidie, 2019

Dalam Ribuan Rupiah (*Thousand Rp*)

| No. | Bulan/ <i>Months</i> | Giro / <i>Clearing</i> | | Deposito / <i>Deposit</i> | |
|-----|----------------------|------------------------|---------------|---------------------------|---------------|
| | | Org / | Nilai / | Org / | Nilai / |
| | | <i>Person</i> | <i>Values</i> | <i>Person</i> | <i>Values</i> |
| (1) | (2) | (3) | (4) | (5) | (6) |
| 01 | Januari | 3 285 | 218 673 494 | 189 | 31 956 500 |
| 02 | Februari | 3 276 | 263 484 269 | 180 | 28 134 500 |
| 03 | Maret | 3 296 | 290 504 272 | 180 | 28 122 575 |
| 04 | April | 3 307 | 238 668 511 | 234 | 76 788 575 |
| 05 | Mei | 3 316 | 180 991 900 | 239 | 75 757 575 |
| 06 | Juni | 3 337 | 256 800 865 | 237 | 76 083 575 |
| 07 | Juli | 3 348 | 269 150 489 | 237 | 76 066 575 |
| 08 | Agustus | 3 354 | 225 770 108 | 239 | 76 286 875 |
| 09 | September | 3 355 | 202 918 160 | 245 | 77 231 249 |
| 10 | Oktober | 3 365 | 257 973 736 | 241 | 77 786 249 |
| 11 | November | 3 370 | 219 231 332 | 243 | 78 395 749 |
| 12 | Desember | 3 370 | 186 741 081 | 220 | 33 528 249 |

Sumber/Source: PT. Bank Aceh Syariah Cabang Blangpidie/ PT. Bank Aceh Syariah- Branch of Blangpidie

Lanjutan Tabel 10.2.7
Continued Table 10.2.7

Dalam Ribuan Rupiah (*Thousand Rp*)

| Tabungan / Savings | | | |
|---------------------------|---------------------------|---------------|---------------|
| No. | B U L A N / <i>Months</i> | Orang / | Nilai / |
| | | <i>Person</i> | <i>Values</i> |
| (1) | (2) | (3) | (4) |
| 01 | Januari | 49 155 | 195 095 356 |
| 02 | Februari | 49 277 | 184 605 224 |
| 03 | Maret | 49 377 | 175 222 698 |
| 04 | April | 49 525 | 167 123 329 |
| 05 | Mei | 49 759 | 187 806 825 |
| 06 | Juni | 49 822 | 192 550 213 |
| 07 | Juli | 50 042 | 188 326 984 |
| 08 | Agustus | 50 714 | 190 043 636 |
| 09 | September | 51 476 | 189 962 200 |
| 10 | Oktober | 55 050 | 198 336 002 |
| 11 | November | 57 074 | 206 003 647 |
| 12 | Desember | 57 363 | 281 289 461 |

Sumber/Source: PT. Bank Aceh Syariah Cabang Blangpidie/ PT. Bank Aceh Syariah- Branch of Blangpidie

Tabel 10.2.8 Perkembangan Kredit Pada PT. Bank Aceh Syariah Cabang Blangpidie Tahun 2019 (Dalam Ribuan Rupiah)
Table Profile of Credits in PT. Bank Aceh Syariah Branch of Blangpidie 2019 (Thousand Rp)

| No | Bulan | Modal Kerja / Capital | | Investasi / Investment | | Konsumtif / Consumptive | |
|-----|-----------|--------------------------|-----------------|---------------------------|-----------------|----------------------------|-----------------|
| | Months | Dbt | Nilai Values | Dbt | Nilai Values | Dbt | Nilai Values |
| (1) | (2) | (3) | (4) | (5) | (6) | (7) | (8) |
| 01 | Januari | 150 | 34 143 068 | 27 | 6 940 662 | 3345 | 377 180 918 |
| 02 | Februari | 149 | 33 824 858 | 28 | 6 877 241 | 3317 | 376 590 893 |
| 03 | Maret | 152 | 34 174 789 | 28 | 6 775 017 | 3325 | 378 800 834 |
| 04 | April | 161 | 34 476 798 | 29 | 6 620 826 | 3326 | 378 898 806 |
| 05 | Mei | 173 | 38 382 868 | 36 | 7 938 338 | 3316 | 376 444 548 |
| 06 | Juni | 176 | 39 285 022 | 35 | 7 814 644 | 3291 | 374 720 707 |
| 07 | Juli | 182 | 44 497 608 | 37 | 7 833 551 | 3289 | 373 170 714 |
| 08 | Agustus | 183 | 47 124 091 | 39 | 7 770 770 | 3305 | 370 793 400 |
| 09 | September | 198 | 47 924 293 | 44 | 8 362 151 | 3333 | 371 820 903 |
| 10 | Oktober | 205 | 49 990 951 | 50 | 10 808 824 | 3364 | 376 813 994 |
| 11 | November | 206 | 48 767 507 | 49 | 8 675 144 | 3393 | 382 555 234 |
| 12 | Desember | 201 | 45 515 412 | 49 | 9 483 089 | 3469 | 442 695 912 |

Sumber/Source: PT. Bank Aceh Syariah Cabang Blangpidie/ PT. Bank AcehSyariah- Branch of Blangpidie

Tabel 10.2.9 Jumlah Simpanan Giro, Deposito, dan Tabungan pada Bank Syariah Mandiri Cabang Blangpidie Tahun 2019
Number of Customer and Values by Kinds of Savings in Bank Syariah Mandiri Blangpidie, 2019

Dalam Ribuan Rupiah (*Thousand Rp*)

| NO. | Bulan/ <i>Months</i> | Giro / <i>Clearing</i> | | Deposito / <i>Deposit</i> | |
|-----|----------------------|------------------------|---------------|---------------------------|---------------|
| | | Org / | Nilai / | Org / | Nilai / |
| | | <i>Person</i> | <i>Values</i> | <i>Person</i> | <i>Values</i> |
| | | (1) | (2) | (3) | (4) |
| 01 | Januari | | | | |
| 02 | Februari | | | | |
| 03 | Maret | | | | |
| 04 | April | | | | |
| 05 | Mei | | | | |
| 06 | Juni | | | | |
| 07 | Juli | | | | |
| 08 | Agustus | | | | |
| 09 | September | | | | |
| 10 | Oktober | | | | |
| 11 | November | | | | |
| 12 | Desember | | | | |

Sumber/*Source*: Bank Syariah Mandiri Cabang Blangpidie/ *Bank Syariah Mandiri Branch of Blangpidie*

Keterangan: Data Tidak Tersedia

Lanjutan Tabel 10.2.9
Continued Table 0.2.9

Dalam Ribuan Rupiah (*Thousand Rp*)

| Tabungan / Savings | | | |
|---------------------------|---------------------------|---------------------------|---------------------------|
| No. | B U L A N / Months | Orang / Person | Nilai / Values |
| (1) | (2) | (3) | (4) |
| 01 | Januari | | |
| 02 | Februari | | |
| 03 | Maret | | |
| 04 | April | | |
| 05 | Mei | | |
| 06 | Juni | | |
| 07 | Juli | | |
| 08 | Agustus | | |
| 09 | September | | |
| 10 | Oktober | | |
| 11 | November | | |
| 12 | Desember | | |

Sumber/Source: Bank Syariah Mandiri Cabang Blangpidie/ Bank Syariah Mandiri Branch of Blangpidie

Keterangan: Data Tidak Tersedia

Tabel 10.2.10 Perkembangan Kredit pada Bank Syariah Mandiri Cabang Blangpidie Tahun 2019
Table Profile of Credits in Bank Syariah Mandiri Blangpidie, 2019

| NO | B U L A N | Pembiayaan / Capital | |
|-----|-----------|-------------------------|-----------------|
| | Months | Dbt | NILAI Values |
| (1) | (2) | (3) | (4) |
| 01 | Januari | | |
| 02 | Februari | | |
| 03 | Maret | | |
| 04 | April | | |
| 05 | Mei | | |
| 06 | Juni | | |
| 07 | Juli | | |
| 08 | Agustus | | |
| 09 | September | | |
| 10 | Oktober | | |
| 11 | November | | |
| 12 | Desember | | |

Sumber/Source: Bank Syariah Mandiri Cabang Blangpidie/ Bank Syariah Mandiri Branch of Blangpidie

Keterangan: Data Tidak Tersedia

Tabel 10.2.11 Jumlah Tabungan pada Bank Mandiri Cabang Blangpidie Tahun 2018
Number of Customer and Savings in Bank Mandiri Blangpidie 2018

| Tabungan / Savings | | | |
|--------------------|--------------------|---------------|---------------|
| No. | B U L A N / Months | Orang / | Nilai / |
| | | <i>Person</i> | <i>Values</i> |
| (1) | (2) | (3) | (4) |
| 01 | Januari | | |
| 02 | Februari | | |
| 03 | Maret | | |
| 04 | April | | |
| 05 | Mei | | |
| 06 | Juni | | |
| 07 | Juli | | |
| 08 | Agustus | | |
| 09 | September | | |
| 10 | Oktober | | |
| 11 | November | | |
| 12 | Desember | | |

Sumber/Source: Bank Mandiri Cabang Blangpidie/ Bank Mandiri Branch of Blangpidie

Keterangan: Data Tidak Tersedia

Tabel 10.2.12 Perkembangan Kredit pada Bank Mandiri Cabang Blangpidie Tahun 2018
Table Profile of Credits in Bank Mandiri Blangpidie, 2018

| NO | B U L A N <i>Months</i> | Modal Kerja / <i>Capital</i> | | Investasi / <i>Investment</i> | | Konsumtif / <i>Consumptive</i> | |
|-----|----------------------------|---------------------------------|---------------|----------------------------------|---------------|-----------------------------------|---------------|
| | | Dbt | NILAI | Dbt | NILAI | Dbt | NILAI |
| | | | <i>Values</i> | | <i>Values</i> | | <i>Values</i> |
| (1) | (2) | (3) | (4) | (5) | (6) | (7) | (8) |
| 01 | Januari | | | | | | |
| 02 | Februari | | | | | | |
| 03 | Maret | | | | | | |
| 04 | April | | | | | | |
| 05 | Mei | | | | | | |
| 06 | Juni | | | | | | |
| 07 | Juli | | | | | | |
| 08 | Agustus | | | | | | |
| 09 | September | | | | | | |
| 10 | Oktober | | | | | | |
| 11 | November | | | | | | |
| 12 | Desember | | | | | | |

Sumber/Source: Bank Mandiri Cabang Blangpidie/ Bank Mandiri Branch of Blangpidie

Keterangan: Data Tidak Tersedia

Tabel 10.2.13 Jumlah Simpanan Giro, Deposito, dan Tabungan pada Bank Negara Indonesia Cabang Blangpidie Tahun 2019
Table Number of Customer and Values by Kinds of Savings in BNI 2019

| No. | B U L A N / Months | G I R O / Clearing | | Deposito / Deposit | |
|-----|--------------------|--------------------|---------|--------------------|---------|
| | | Org / | Nilai / | Org / | Nilai / |
| | | Person | Values | Person | Values |
| | | (3) | (4) | (5) | (6) |
| 01 | Januari | | | | |
| 02 | Februari | | | | |
| 03 | Maret | | | | |
| 04 | April | | | | |
| 05 | Mei | | | | |
| 06 | Juni | | | | |
| 07 | Juli | | | | |
| 08 | Agustus | | | | |
| 09 | September | | | | |
| 10 | Oktober | | | | |
| 11 | November | | | | |
| 12 | Desember | | | | |

Sumber/Source: BNI Cabang Blangpidie/ BNI Branch of Blangpidie

Keterangan: Data Tidak Tersedia

Lanjutan Tabel 10.2.13
 Continued Table 10.2.13

| No. | B U L A N / Months | Tabungan / Savings | |
|-----|--------------------|--------------------|-------------------|
| | | Orang / Person | Nilai / Values |
| (1) | (2) | (7) | (8) |
| 01 | Januari | | |
| 02 | Februari | | |
| 03 | Maret | | |
| 04 | April | | |
| 05 | Mei | | |
| 06 | Juni | | |
| 07 | Juli | | |
| 08 | Agustus | | |
| 09 | September | | |
| 10 | Oktober | | |
| 11 | November | | |
| 12 | Desember | | |

Sumber/Source: BNI Cabang Blangpidie/ BNI Branch of Blangpidie

Keterangan: Data Tidak Tersedia

Tabel 10.2.14 Realisasi Pengadaan Beras Dalam Negeri Subdrive Blangpidie Tahun 2019
Monthly Stock and Rice Supply in Logistic Office Blangpidie, 2019

| No | B U L A N/Months | Realisasi Tahun 2019 (Kg)/ Realization 2019 (Kg) | | | Keterangan / Note |
|-----|---------------------|--|---------------------------------|----------------|----------------------|
| | | Koperasi/ Cooperati on | Nonkoperasi / Noncooperation | Jumlah / Total | |
| (1) | (2) | (3) | (4) | (5) | (6) |
| 01 | Januari | 0 | 0 | 0 | - |
| 02 | Februari | 0 | 20,000 | 20,000 | - |
| 03 | Maret | 0 | 1,075 | 1,075 | - |
| 04 | April | 0 | 40,000 | 40,000 | - |
| 05 | Mei | 0 | 1,425 | 1,425 | - |
| 06 | Juni | 0 | 710 | 710 | - |
| 07 | Juli | 0 | 40,710 | 40,710 | - |
| 08 | Agustus | 0 | 820 | 820 | - |
| 09 | September | 0 | 10,650 | 10,650 | - |
| 10 | Oktober | 0 | 10,750 | 10,750 | - |
| 11 | November | 0 | 73,505 | 73,505 | - |
| 12 | Desember | 0 | 51,450 | 51,450 | - |
| | | 0 | 251,095 | 251,095 | - |

Sumber/Source:Badan Unit Logistik (Bulog)

11

Pengeluaran Penduduk dan Konsumsi Makanan

*Population Expenditure and Food
Consumption*



PENJELASAN TEKNIS

1. **Pengeluaran rata-rata per kapita** adalah biaya yang dikeluarkan untuk konsumsi semua anggota rumah tangga selama sebulan baik yang berasal dari pembelian, pemberian maupun produksi sendiri dibagi dengan banyaknya anggota rumah tangga dalam rumah tangga tersebut.

TECHNICAL NOTES

1. **Per capita Average Expenditure** is the cost spent for all household members consumption during the month, whether from purchasing, giving or own production, divided by the number of household members in the household.

Tabel 11.1 **Persentase Penduduk Menurut Golongan Pengeluaran Per Kapita Sebulan di Kabupaten Aceh Barat Daya, 2019**
Percentage of Population by Expenditure Per Capita Per Month Class in Aceh Barat Daya Regency, 2019

| Golongan Pengeluaran <i>Expenditure Class</i> (rupiah) | Persentase Penduduk <i>Percentage of Population</i> |
|---|---|
| (1) | (2) |
| < 150 000 | 0 |
| 150 000–199 999 | 0 |
| 200 000–299 999 | 0,02 |
| 300 000–499 999 | 17,98 |
| 500 000–749 999 | 36,41 |
| 750 000–999 999 | 18,04 |
| 1 000 000–1 499 999 | 19,37 |
| 1 500 000+ | 8,18 |
| Jumlah/Total | |

Sumber/Source: Survei Sosial Ekonomi Nasional, Maret/National Socioeconomic Survey, March

Tabel 11.2 **Persentase Penduduk Menurut Golongan Pengeluaran Per Kapita Sebulan di Provinsi Aceh, 2019**
Percentage of Population by Expenditure Per Capita Per Month Class in Aceh Province, 2019

| Golongan Pengeluaran <i>Expenditure Class</i> (rupiah) | Persentase Penduduk <i>Percentage of Population</i> |
|--|---|
| (1) | (2) |
| < 150 000 | 0 |
| 150 000–199 999 | 0,02 |
| 200 000–299 999 | 0,96 |
| 300 000–499 999 | 14,91 |
| 500 000–749 999 | 29,71 |
| 750 000–999 999 | 18,83 |
| 1 000 000–1 499 999 | 20,57 |
| 1 500 000+ | 15 |
| Jumlah/Total | |

Sumber/Source: Survei Sosial Ekonomi Nasional, Maret/National Socioeconomic Survey, March

12

Pendapatan Regional *Regional Income*



PENJELASAN TEKNIS

TECHNICAL NOTES

1. Penghitungan statistik neraca nasional mengikuti buku petunjuk yang diterbitkan oleh Perserikatan Bangsa Bangsa (PBB) dikenal sebagai Sistem Neraca Nasional (SNN). SNN adalah rekomendasi internasional tentang bagaimana menyusun ukuran aktivitas ekonomi yang sesuai dengan standar neraca baku yang didasarkan pada prinsip-prinsip ekonomi. Rekomendasi yang dimaksud dinyatakan dalam sekumpulan konsep, definisi, klasifikasi, dan aturan neraca yang disepakati secara internasional dalam mengukur indikator tertentu seperti Produk Domestik Bruto (PDB). Salah satu bentuk adaptasi pencatatan statistik nasional adalah melakukan perubahan tahun dasar PDB Indonesia dari tahun 2000 ke 2010. Perubahan tahun dasar PDB dilakukan seiring dengan mengadopsi rekomendasi PBB yang tertuang dalam Sistem Neraca Nasional 2008 (SNA 2008).
 2. Produk Domestik Bruto pada tingkat nasional serta Produk Domestik Regional Bruto (PDRB) pada tingkat regional (provinsi) menggambarkan kemampuan suatu wilayah untuk menciptakan nilai
1. *The method used to estimate national accounts statistics is based on the standard guidelines formed by United Nation known as System of National Accounts (SNA). SNA is the internationally agreed standard set of recommendations on how to compile measures of economic activity in accordance with strict accounting conventions based on economic principles. The recommendations are expressed in term of a set of concepts, definitions, classifications and accounting rules that comprise the internationally agreed standard for measuring indicators such as Gross Domestic Product (GDP). One of the improvement in the national statistical system is to rebase GDP form base year 2000 to 2010 in order to capture current economic condition. It is in line with the United Nations (UN) recommendation on 2008 SNA.*
 2. *The basic measure of the value added arising from economic activity is known as Gross Domestic Product at the national level and Gross Regional Domestic Product (GRDP) at the regional level*

tambah pada suatu waktu tertentu. Untuk menyusun PDB maupun PDRB digunakan 2 pendekatan, yaitu lapangan usaha dan pengeluaran. Keduanya menyajikan komposisi data nilai tambah dirinci menurut sumber kegiatan ekonomi (lapangan usaha) dan menurut komponen penggunaannya. PDB maupun PDRB dari sisi lapangan usaha merupakan penjumlahan seluruh komponen nilai tambah bruto yang mampu diciptakan oleh sektor-sektor ekonomi atas berbagai aktivitas produksinya. Sedangkan dari sisi pengeluaran menjelaskan tentang penggunaan dari nilai tambah tersebut.

3. PDB menurut lapangan usaha mengalami perubahan klasifikasi dari 9 lapangan usaha menjadi 17 lapangan usaha. PDB menurut lapangan usaha dirinci menurut total nilai tambah dari seluruh sektor ekonomi yang mencakup lapangan usaha Pertanian, Kehutanan, dan Perikanan; Pertambangan dan Penggalan; Industri Pengolahan; Pengadaan Listrik dan Gas; Pengadaan Air, Pengelolaan Sampah, Limbah dan Daur Ulang; Konstruksi; Perdagangan Besar dan Eceran, Reparasi Mobil dan Sepeda Motor;

(provinces/regencies/municipalities). To compile these statistics, two approaches have been used, i.e. "production approach" and "expenditure approach". The first approach is to measure value added produced by various kinds of economic activities, while the second approach is to measure final uses of the country's output. In other words, GDP/GRDP is the sum of total value added produced by all economic industries (activities) and the way of using it.

3. *GDP by industry classification changes from 9 sectors to 17 industries. GDP by industry is classified by types of economic activities such as Agriculture, Forestry and Fishing; Mining and Quarrying; Manufacturing; Electricity and Gas; Water supply, Sewerage, Waste Management and Remediation Activities; Construction; Wholesale and Retail Trade; Repair of Motor Vehicles and Motorcycles; Transportation and Storage; Accommodation and Food Service Activities; Information and Communication; Financial and*

Transportasi dan Pergudangan; Penyediaan Akomodasi dan Makan Minum; Informasi dan Komunikasi; Jasa Keuangan dan Asuransi; Real Estat; Jasa Perusahaan; Administrasi Pemerintahan, Pertahanan dan Jaminan Sosial Wajib; Jasa Pendidikan; Jasa Kesehatan dan Kegiatan Sosial; dan Jasa lainnya.

Insurance Activities; Real Estate Activities; Business Activities; Public Administration; Defence and Compulsory Social Security; Education; Human Health and Social Work Activities; and Other Services Activities.

4. PDB menurut pengeluaran mengalami perubahan klasifikasi dimana pengeluaran konsumsi Lembaga Non Profit yang Melayani Rumah Tangga (LNPR) yang sebelumnya termasuk bagian dari pengeluaran konsumsi rumah tangga menjadi komponen terpisah. Sehingga klasifikasi PDB menurut pengeluaran dirinci menjadi 7 komponen yaitu komponen pengeluaran konsumsi rumah tangga, pengeluaran konsumsi LNPR, pengeluaran konsumsi pemerintah, pembentukan modal tetap bruto, perubahan inventori, ekspor barang dan jasa, dan impor barang dan jasa.

4. *GDP by expenditure classification changes where consumption expenditure Non-profit Institutions Serving Households (NPISH) previously included as part of household consumption expenditure is taken out into separate component. So that, GDP by type of expenditures is classified into: household consumption expenditure, NPISH consumption expenditure, government consumption expenditure, gross fixed capital formation, changes in inventories, exports of goods and services, and imports of goods and services.*

5. Pengeluaran konsumsi rumah tangga mencakup berbagai pengeluaran konsumsi akhir rumah tangga atas barang dan jasa untuk memenuhi kebutuhan individu ataupun kelompok secara langsung.

5. *Household consumption expenditures consist of expenditures incurred by households, which are used for both individual or collective needs. Household consumptions are*

Pengeluaran rumah tangga di sini mencakup makanan dan minuman selain restoran; pakaian, alas kaki dan jasa perawatannya; perumahan dan perlengkapan rumah tangga; kesehatan dan pendidikan; transportasi dan komunikasi; restoran dan hotel serta lainnya.

6. Pengeluaran Konsumsi Pemerintah terdiri dari Pengeluaran Konsumsi Individu dan Pengeluaran Konsumsi Kolektif. Barang dan jasa individu merupakan barang dan jasa privat, dimana ciri-ciri barang privat adalah
- Scarcity, yaitu ada kelangkaan/keterbatasan dalam jumlah;
 - Excludable consumption, yaitu konsumsi suatu barang dapat dibatasi hanya pada mereka yang memenuhi persyaratan tertentu (biasanya harga);
 - Rivalrous competition, yaitu konsumsi oleh satu konsumen akan mengurangi atau menghilangkan kesempatan pihak lain untuk melakukan hal serupa. Contoh barang dan jasa yang dihasilkan pemerintah dan tergolong sebagai barang dan jasa individu adalah jasa pelayanan kesehatan pemerintah di rumah sakit/puskesmas dan jasa pendidikan di sekolah/universitas negeri. Sedangkan barang dan jasa kolektif ekuivalen dengan barang

classified into food and beverages other than restaurants; clothing, footwear, and related maintenance services; housing and household equipment; health and education; transport and communication; restaurants and hotels; and others.

6. *Government consumption expenditure consists of Individual Consumption Expenditure and Collective Consumption Expenditure. Individual goods and services are private goods and services, which the characteristics of private goods is a) Scarcity, that there is a scarcity/limited in number; b) Excludable consumption, the consumption of goods can be limited only to those who meet certain requirements (usually the price); c) Rivalrous competition, ie consumption by the consumer will reduce or eliminate the chance of another party to do so. Examples of goods and services produced by government and classified as goods and services of individuals is the government health services in hospitals/health centers and education services in schools/universities. Collective goods and services equivalent to public goods characterized by a)*

publik yang memiliki ciri a) Non rivalry, yaitu penggunaan satu konsumen terhadap suatu barang tidak mengurangi kesempatan konsumen lain untuk juga mengkonsumsi barang tersebut; b) Non excludable, yaitu apabila suatu barang publik tersedia, maka tidak ada yang dapat menghalangi siapapun untuk memperoleh manfaat dari barang tersebut atau dengan kata lain setiap orang memiliki akses ke barang tersebut. Contoh barang dan jasa yang dihasilkan pemerintah dan tergolong sebagai barang dan jasa kolektif adalah jasa pertahanan yang dilakukan TNI dan keamanan yang dilakukan kepolisian.

Non-rivalry, namely the use of a consumer for an item does not reduce the chance of another consumer to also consume goods; b) Non-excludable, i.e. when a public good available, then nothing can hinder anyone to benefit from the goods or in other words everyone has access to the goods. Examples of goods and services produced by government and classified as collective goods and services is carried military defense services and the police's security.

7. Pembentukan Modal Tetap Bruto (PMTB) mencakup pengadaan, pembuatan, dan pembelian barang modal. Barang modal dimaksud adalah barang-barang yang digunakan untuk proses produksi, tahan lama atau yang mempunyai umur pemakaian lebih dari satu tahun seperti bangunan, mesin-mesin dan alat angkutan. Termasuk pula di sini perbaikan besar (berat) yang sifatnya memperpanjang umur atau mengubah bentuk atau kapasitas barang modal tersebut. Pengeluaran barang modal untuk

7. *Gross Fixed Capital Formation (GFCF) includes procurement, manufacture, and the purchase of capital goods. Capital goods are goods which are used for the production process, durable or have a service life of more than one year such as buildings, machinery, and transportation equipment. Including here: huge improvement that are to extend the life or changing the shape or the capacity of the capital goods. Capital expenditures for military purposes are also covered as GFCF. GFCF*

keperluan militer juga dicakup sebagai PMTB. Klasifikasi komponen PMTB dibagi menjadi 6 sub komponen yaitu Konstruksi; Mesin dan Peralatan; Kendaraan; Peralatan Lainnya; Cultivated Biological Resources (CBR) dan Produk Kekayaan Intelektual.

8. Ekspor barang dan jasa merupakan transaksi perdagangan barang dan jasa dari penduduk (residen) ke bukan penduduk (nonresiden). Impor barang dan jasa adalah transaksi perdagangan dari bukan penduduk ke penduduk. Ekspor atau impor barang terjadi pada saat terjadi perubahan hak kepemilikan barang antara penduduk dengan bukan penduduk (dengan atau tanpa perpindahan fisik barang tersebut). Pada PDB dengan tahun dasar 2010, ekspor dan impor barang dirinci menjadi nonmigas dan migas.
9. Produk Domestik Bruto maupun agregat turunannya disajikan dalam 2 (dua) versi penilaian, yaitu atas dasar "harga berlaku" dan atas dasar "harga konstan". Disebut sebagai harga berlaku karena seluruh agregat dinilai dengan menggunakan harga pada tahun berjalan, sedangkan harga konstan

component are classified into six sub-components: Construction; Machinery and Equipment; vehicle; Other equipment; Cultivated Biological Resources (CBR) and Intellectual Property Product.

8. *Exports of goods and services consist of transactions of goods and services from residents to non-residents. Imports of goods and services consist of transaction of goods and services from non-residents to residents. Exports and imports of goods occur when there are changes in ownership of goods between residents and non-residents (with or without physical movements of goods across frontiers). On the GDP at 2010 basic year, exports and imports of goods specified into non oil and gas and oil and gas.*
9. *GDP and its aggregations are presented in two forms: at current market prices and at constant base year market prices. In presenting current market prices, all aggregates are valued at current market prices, while base year constant market prices are shown by valuing all aggregates at fixed*

penilaiannya didasarkan kepada harga satu tahun dasar tertentu, dalam publikasi ini digunakan harga tahun 2010.

base year prices. Year of 2010 is used as the base year in this publication.

10. Laju pertumbuhan Produk Domestik Bruto diperoleh dari perhitungan PDB atas dasar harga konstan. Diperoleh dengan cara mengurangi nilai PDB pada tahun ke-n terhadap nilai pada tahun ke n-1 (tahun sebelumnya), dibagi dengan nilai pada tahun ke n-1, dikalikan dengan 100 persen. Laju pertumbuhan menunjukkan perkembangan agregat pendapatan dari satu waktu tertentu terhadap waktu sebelumnya.

10. Growth rate of Gross Domestic Product is derived from GDP at constant market prices. It is obtained by subtracting the value of GDP year n with the value of GDP year n-1, divided by the value of GDP year n-1 then multiplied by 100 percent. The growth rate of GDP explains the income growth during the given period.

Table 12.1 PDRB Seri 2010 Menurut Lapangan Usaha Atas Dasar Harga Berlaku (Miliar Rupiah), 2015-2019
GRDP series 2010 by Industrial Origin at Current Market Prices (Billion Rupiah), 2015-2019

| Kategori | Lapangan Usaha Industry | 2015 | 2016 | 2017 | 2018 | 2019 |
|---|--|---------|---------|---------|---------|---------|
| (1) | (2) | (3) | (4) | (5) | (6) | (7) |
| A | Pertanian, Kehutanan, dan Perikanan | 887,59 | 940,68 | 1003,41 | 1079,16 | 1128,71 |
| B | Pertambangan dan Penggalian | 47,20 | 47,69 | 41,32 | 42,08 | 45,33 |
| C | Industri Pengolahan | 88,87 | 94,86 | 103,72 | 108,43 | 104,22 |
| D | Pengadaan Listrik dan Gas | 2,81 | 3,15 | 3,49 | 3,79 | 4,11 |
| E | Pengadaan Air, Pengelolaan Sampah, Limbah dan Daur Ulang | 0,16 | 0,18 | 207 | 228 | 287 |
| F | Konstruksi | 446,24 | 485,98 | 530,72 | 579,27 | 623,59 |
| G | Perdagangan Besar dan Eceran; Reparasi Mobil dan Sepeda Motor | 518,77 | 558,34 | 597,40 | 639,21 | 673,44 |
| H | Transportasi dan Pergudangan | 210,76 | 212,88 | 215,46 | 221,41 | 228,92 |
| I | Penyediaan Akomodasi dan Makan Minum | 22,82 | 25,55 | 28,52 | 32,36 | 35,69 |
| J | Informasi dan Komunikasi | 72,37 | 75,16 | 77,95 | 80,05 | 85,70 |
| K | Jasa Keuangan dan Asuransi | 63,71 | 68,09 | 72,39 | 77,18 | 88,16 |
| L | Real Estate | 89,70 | 95,98 | 103,38 | 109,11 | 115,35 |
| M,N | Jasa Perusahaan | 9,19 | 9,82 | 10,45 | 11,22 | 12,14 |
| O | Administrasi Pemerintahan, Pertahanan dan Jaminan Sosial Wajib | 258,17 | 286,97 | 315,77 | 340,44 | 361,32 |
| P | Jasa Pendidikan | 67,17 | 73,77 | 80,55 | 88,36 | 103,02 |
| Q | Jasa Kesehatan dan Kegiatan Sosial | 93,10 | 99,70 | 106,30 | 114,22 | 126,73 |
| R,S, T,U | Jasa lainnya | 89,74 | 96,01 | 103,28 | 108,96 | 117,94 |
| Produk Domestik Regional Bruto Gross Regional Domestic Bruto | | 2968,35 | 3174,81 | 3394,32 | 3635,49 | 3854,66 |

Sumber/ Source: BPS Kabupaten Aceh Barat Daya/ BPS-Statistics of Aceh Barat Daya Regency

Tabel 12.2 PDRB Seri 2010 Menurut Lapangan Usaha Atas Dasar Harga Konstan (Miliar Rupiah), 2015-2019
GRDP Series 2010 by Industrial Origin at Constant Market Prices (Billion Rupiah), 2015-2019

| Kategori | Lapangan Usaha Industry | 2015 | 2016 | 2017 | 2018 | 2019 |
|-------------|---|-----------------|-----------------|-----------------|-----------------|-----------------|
| (1) | (2) | (3) | (4) | (5) | (6) | (7) |
| A | Pertanian, Kehutanan, dan Perikanan | 714,8968 | 753,6926 | 792,1793 | 825,9472 | 860,0242 |
| B | Pertambangan dan Penggalian | 43,85547 | 44,05022 | 37,2450 | 37,4079 | 39,5732 |
| C | Industri Pengolahan | 69,75479 | 71,9042 | 74,7646 | 77,7999 | 77,9787 |
| D | Pengadaan Listrik dan Gas | 3,088849 | 3,259454 | 3,4812 | 3,7327 | 4,0149 |
| E | Pengadaan Air, Pengelolaan Sampah, Limbah dan Daur Ulang | 0,12348 | 0,131677 | 143.7 | 155.4 | 194,7 |
| F | Konstruksi | 363,4748 | 379,0783 | 399,6818 | 419,4832 | 441,5522 |
| G | Perdagangan Besar dan Eceran; Reparasi Mobil dan Sepeda Motor | 444,1437 | 465,7564 | 486,8581 | 508,5892 | 533,1236 |
| H | Transportasi dan Pergudangan | 192,5973 | 194,3989 | 196,6130 | 203,8426 | 210,7905 |
| I | Penyediaan Akomodasi dan Makan Minum | 17,94238 | 19,03895 | 20,1355 | 21,7732 | 23,1644 |
| J | Informasi dan Komunikasi | 66,68014 | 68,92686 | 71,1736 | 72,8033 | 77,2678 |
| K | Jasa Keuangan dan Asuransi | 49,36666 | 50,94432 | 52,5220 | 53,6992 | 60,2953 |
| L | Real Estate | 75,68082 | 77,96822 | 81,3666 | 85,5037 | 89,3943 |
| M,N | Jasa Perusahaan | 7,990046 | 8,277089 | 8,5641 | 9,0518 | 9,6781 |
| O | Administrasi Pemerintahan, Pertahanan dan Jaminan Sosial Wajib | 235,1966 | 252,2149 | 269,2332 | 286,6814 | 295,6458 |
| P | Jasa Pendidikan | 59,53772 | 62,54735 | 66,1680 | 70,8486 | 76,8475 |
| Q | Jasa Kesehatan dan Kegiatan Sosial | 87,28831 | 91,76288 | 97,2484 | 102,9346 | 110,2873 |
| R,S, T,U | Jasa lainnya | 77,69605 | 79,79817 | 83,4003 | 86,9172 | 93,2755 |
| | Produk Domestik Regional Bruto Gross Regional Domestic Bruto | 2509,314 | 2623,751 | 2740,778 | 2867,171 | 3003,108 |

Sumber/ Source: BPS Kabupaten Aceh Barat Daya/ BPS-Statistics of Aceh Barat Daya Regency

Tabel 12.3 Distribusi Persentase PDRB Seri 2010 Menurut Lapangan Usaha Atas Dasar Harga Berlaku (Persen), 2015-2019
Table Percentage Distribution of GRDP Series 2010 by Industrial Origin at Current Market Prices (Percent), 2015-2019

| Kategori | Lapangan Usaha Industry | 2015 | 2016 | 2017 | 2018 | 2019 |
|---|--|--------|--------|--------|--------|--------|
| (1) | (2) | (3) | (4) | (5) | (6) | (7) |
| A | Pertanian, Kehutanan, dan Perikanan | 29,90 | 29,63 | 29.56 | 29.68 | 29,28 |
| B | Pertambangan dan Penggalian | 1,59 | 1,50 | 1.22 | 1.16 | 1,18 |
| C | Industri Pengolahan | 2,99 | 2,99 | 3.06 | 2.98 | 2,70 |
| D | Pengadaan Listrik dan Gas | 0,09 | 0,10 | 0.10 | 0.10 | 0,11 |
| E | Pengadaan Air, Pengelolaan Sampah, Limbah dan Daur Ulang | 0,01 | 0,01 | 0.01 | 0.01 | 0,01 |
| F | Konstruksi | 15,03 | 15,31 | 15.64 | 15.93 | 16,18 |
| G | Perdagangan Besar dan Eceran; Reparasi Mobil dan Sepeda Motor | 17,48 | 17,59 | 17.60 | 17.58 | 17,47 |
| H | Transportasi dan Pergudangan | 7,10 | 6,71 | 6.35 | 6.09 | 5,94 |
| I | Penyediaan Akomodasi dan Makan Minum | 0,77 | 0,80 | 0.84 | 0.89 | 0,93 |
| J | Informasi dan Komunikasi | 2,44 | 2,37 | 2.30 | 2.20 | 2,22 |
| K | Jasa Keuangan dan Asuransi | 2,15 | 2,14 | 2.13 | 2.12 | 2,29 |
| L | Real Estate | 3,02 | 3,02 | 3.05 | 3.00 | 2,99 |
| M,N | Jasa Perusahaan | 0,31 | 0,31 | 0.31 | 0.31 | 0,32 |
| O | Administrasi Pemerintahan, Pertahanan dan Jaminan Sosial Wajib | 8,70 | 9,04 | 9.30 | 9.36 | 9,37 |
| P | Jasa Pendidikan | 2,26 | 2,32 | 2.37 | 2.43 | 2,67 |
| Q | Jasa Kesehatan dan Kegiatan Sosial | 3,14 | 3,14 | 3.13 | 3.14 | 3,29 |
| R,S, T,U | Jasa lainnya | 3,02 | 3,02 | 3.04 | 3.00 | 3,06 |
| Produk Domestik Regional Bruto Gross Regional Domestic Bruto | | 100,00 | 100,00 | 100.00 | 100.00 | 100,00 |

Sumber/ Source: BPS Kabupaten Aceh Barat Daya/ BPS-Statistics of Aceh Barat Daya Regency

Tabel 12.4

Table Laju Pertumbuhan PDRB Seri 2010 Menurut Lapangan Usaha Atas Dasar Harga Konstan (Persen), 2015-2019
Growth Rate of GRDP Series 2010 by Industrial Origin at Constant Market Prices (Percent), 2015-2019

| Kategori | Lapangan Usaha Industry | 2015 | 2016 | 2017 | 2018 | 2019 |
|---|--|--------|------|--------|------|-------|
| (1) | (2) | (3) | (4) | (5) | (6) | (7) |
| A | Pertanian, Kehutanan, dan Perikanan | 10,77 | 5,43 | 5.11 | 4.26 | 4,13 |
| B | Pertambangan dan Penggalian | -62,30 | 0,44 | -15.45 | 0.44 | 5,79 |
| C | Industri Pengolahan | 3,97 | 3,08 | 3.98 | 4.06 | 0,23 |
| D | Pengadaan Listrik dan Gas | 6,40 | 5,52 | 6.80 | 7.23 | 7,56 |
| E | Pengadaan Air, Pengelolaan Sampah, Limbah dan Daur Ulang | 6,06 | 6,64 | 9.11 | 8.17 | 25,30 |
| F | Konstruksi | 6,39 | 4,29 | 5.44 | 4.95 | 5,26 |
| G | Perdagangan Besar dan Eceran; Reparasi Mobil dan Sepeda Motor | 5,31 | 4,87 | 4.53 | 4.46 | 4,82 |
| H | Transportasi dan Pergudangan | 3,43 | 0,94 | 1.14 | 3.68 | 3,41 |
| I | Penyediaan Akomodasi dan Makan Minum | 5,13 | 6,11 | 5.76 | 8.13 | 6,39 |
| J | Informasi dan Komunikasi | 5,56 | 3,37 | 3.26 | 2.29 | 6,13 |
| K | Jasa Keuangan dan Asuransi | 4,23 | 3,20 | 3.10 | 2.24 | 12,28 |
| L | Real Estate | 3,01 | 3,02 | 4.36 | 5.08 | 4,55 |
| M,N | Jasa Perusahaan | 2,67 | 3,59 | 3.47 | 5.69 | 6,92 |
| O | Administrasi Pemerintahan, Pertahanan dan Jaminan Sosial Wajib | 6,81 | 7,24 | 6.75 | 6.48 | 3,13 |
| P | Jasa Pendidikan | 2,21 | 5,05 | 5.79 | 7.07 | 8,47 |
| Q | Jasa Kesehatan dan Kegiatan Sosial | 4,34 | 5,13 | 5.98 | 5.85 | 7,14 |
| R,S, T,U | Jasa lainnya | 2,31 | 2,71 | 4.51 | 4.22 | 7,32 |
| Produk Domestik Regional Bruto Gross Regional Domestic Bruto | | 3,34 | 4,56 | 4.46 | 4.61 | 4,74 |

Sumber/ Source: BPS Kabupaten Aceh Barat Daya/ BPS-Statistics of Aceh Barat Daya Regency

Table 12.5 Produk Domestik Bruto Menurut Jenis Pengeluaran Atas Dasar Harga Berlaku (miliar rupiah), 2015 - 2019
Gross Domestic Product by Type of Expenditure at Current Market Prices (billion rupiahs), 2015 – 2019

| Jenis Pengeluaran | | 2015 | 2016 | 2017 | 2018 | 2019 |
|-------------------|---|----------|----------|----------|----------|----------|
| (1) | | (2) | (3) | (4) | (5) | (6) |
| 1. | Konsumsi Rumah Tangga | 1,826.71 | 1,932.88 | 2,063,49 | 2,188,74 | 2,280,39 |
| 2. | Konsumsi Lembaga Swasta Nirlaba | 46.14 | 48.40 | 54,65 | 57,30 | 62,66 |
| 3. | Konsumsi Pemerintah | 772.15 | 795.76 | 814,60 | 816,02 | 880,84 |
| 4. | Pembentukan Modal Tetap Bruto (4.a. + 4.b.) | 1,865.54 | 1,987.25 | 2,040,86 | 2,203,44 | 2,344,51 |
| 5. | Perubahan Inventori | (34.64) | 16.51 | 18,18 | 18,44 | 16,88 |
| 6. | Ekspor | 1,676.28 | 1,713.03 | 1,890,91 | 2,043,25 | 2,190,32 |
| 7. | Impor | 3,183.83 | 3,319.02 | 3,488,37 | 3,691,69 | 3,920,95 |
| PDRB | | 2,968.35 | 3,174.81 | 3,394,32 | 3,635,49 | 3,854,66 |

Sumber/ Source: BPS Kabupaten Aceh Barat Daya/ BPS-Statistics of Aceh Barat Daya Regency

Tabel 12.6 Produk Domestik Bruto Menurut Jenis Pengeluaran Atas Dasar Harga Konstan (miliar rupiah), 2015 - 2019
Gross Domestic Product by Type of Expenditure at Constant Market Prices (billion rupiahs), 2015 - 2019

| Jenis Pengeluaran | | 2015 | 2016 | 2017 | 2018 | 2019 |
|-------------------|---|----------|----------|----------|----------|----------|
| (1) | | (2) | (3) | (4) | (5) | (6) |
| 1. | Konsumsi Rumah Tangga | 1,572.13 | 1,620.54 | 1,679,46 | 1,727,36 | 1,780,38 |
| 2. | Konsumsi Lembaga Swasta Nirlaba | 33.43 | 35.99 | 39,23 | 40,79 | 44,31 |
| 3. | Konsumsi Pemerintah | 528.74 | 530.85 | 542,56 | 552,35 | 589,01 |
| 4. | Pembentukan Modal Tetap Bruto (4.a. + 4.b.) | 1,515.62 | 1,593.79 | 1,626,10 | 1,682,34 | 1,782,18 |
| 5. | Perubahan Inventori | (25.93) | 11.33 | 9,47 | 9,69 | 9,80 |
| 6. | Ekspor | 1,371.04 | 1,303.70 | 1,409,54 | 1,422,49 | 1,450,33 |
| 7. | Impor | 2,485.70 | 2,472.45 | 2,565,59 | 2,567,85 | 2,652,91 |
| PDRB | | 2,509.31 | 2,623.75 | 2,740,78 | 2,867,17 | 3,003,11 |

Sumber/ Source: BPS Kabupaten Aceh Barat Daya/ BPS-Statistics of Aceh Barat Daya Regency

13

Perbandingan antar Kabupaten / Kota *Regency / Municipal Comparison*



Tabel 13.1 Jumlah Penduduk Menurut Kabupaten/Kota se Kawasan Barat Selatan Provinsi Aceh
Table *Number of Population by Regency/Municipality in South West Area of Aceh Province*

| No. | Kabupaten/Kota | 2018 | 2019 |
|-----|-----------------------------|-----------------|------------------|
| | <i>Regency/Municipality</i> | | |
| (1) | (2) | (3) | (4) |
| 1 | Aceh Jaya | 91 087 | 92 892 |
| 2 | Aceh Barat | 205 971 | 210 113 |
| 3 | Nagan Raya | 164 483 | 167 294 |
| 4 | Aceh Barat Daya | 148 111 | 150 393 |
| 5 | Aceh Selatan | 235 115 | 238 081 |
| 6 | Aceh Singkil | 121 681 | 124 101 |
| 7 | Subulussalam | 80 215 | 81 417 |
| 8 | Simeulu | 92 393 | 93 228 |
| | Provinsi Aceh | 5281 314 | 5 371 532 |

Sumber/Source: Badan Pusat Statistik Provinsi Aceh/ *BPS-Statistics of Aceh Province*

Tabel 13.2 Jumlah Penduduk Menurut Kabupaten/Kota se Kawasan Barat Selatan Provinsi Aceh
Table **Number of Population by Regency/Municipality in South West Area of Aceh Province**

| No. | Kabupaten/Kota <i>Regency/ Municipality</i> | Luas Wilayah (Km ²) | Kepadatan Penduduk | | |
|----------------------|--|---------------------------------------|--------------------|-----------|-----------|
| | | | 2017 | 2018 | 2019 |
| (1) | (2) | | (3) | | (4) |
| 1116 | Aceh Jaya | 3 877 | 23 | 23 | 24 |
| 1107 | Aceh Barat | 2 759 | 73 | 75 | 76 |
| 1115 | Nagan Raya | 3 545 | 46 | 46 | 47 |
| 1112 | Aceh Barat Daya | 1 882 | 77 | 79 | 80 |
| 1103 | Aceh Selatan | 4 177 | 56 | 56 | 57 |
| 1102 | Aceh Singkil | 1 858 | 64 | 65 | 67 |
| 1175 | Subulussalam | 1 176 | 67 | 68 | 69 |
| 1101 | Simeulu | 1 827 | 50 | 51 | 51 |
| Provinsi Aceh | | 56 772 | 91 | 93 | 95 |

Sumber/Source: Badan Pusat Statistik Provinsi Aceh/ BPS-Statistics of Aceh Province

Tabel 13.3 Indikator Kemiskinan Menurut Kabupaten/Kota se Kawasan Barat Selatan Provinsi Aceh
Table Poverty Indicators by Regency/Municipality in South West Area of Aceh Province

| Kabupaten/Kota | 2019 | | | | |
|------------------------|---------|--------------|-------|------|------|
| | GK | Jumlah (000) | % | P1 | P2 |
| 1101 Simeulue | 404.739 | 17.67 | 18,99 | 3,05 | 0,71 |
| 1102 Aceh Singkil | 450.217 | 25.66 | 20,78 | 3,83 | 0,98 |
| 1103 Aceh Selatan | 369.107 | 31.06 | 13,09 | 1,58 | 0,31 |
| 1107 Aceh Barat | 471.058 | 39.29 | 18,79 | 3,53 | 0,97 |
| 1112 Aceh Barat Daya | 358.059 | 24.36 | 16,26 | 1,97 | 0,36 |
| 1115 Nagan Raya | 446.144 | 29.93 | 17,97 | 3,17 | 0,83 |
| 1116 Aceh Jaya | 391.677 | 12.35 | 13,36 | 2,49 | 0,65 |
| 1175 Kota Subulussalam | 351.093 | 14.56 | 17,95 | 3,15 | 0,79 |
| 11 ACEH | 486.935 | 819.44 | 15,32 | 2,64 | 0,66 |

Sumber/Source: Badan Pusat Statistik Provinsi Aceh/ BPS-Statistics of Aceh Province

Tabel 13.4 **Persentase Perempuan Pernah Kawin Berumur 15-49 Tahun Yang Melahirkan dalam 2 Tahun Terakhir se Kawasan Barat Selatan menurut Penolong Proses Kelahiran di Provinsi Aceh, 2019**
Percentage of Ever Married Women Aged 15-49 Years Who gave birth in Last 2 years by Birth Attendant in South West Area of Aceh Province, 2019

| Kabupaten/Kota <i>Regency/City</i> | Tenaga Kesehatan <i>Health Personnel</i> | Non Tenaga Kesehatan <i>Non-Health Personnel</i> | Jumlah <i>Total</i> | Persentase Tenaga Kesehatan <i>Percentage of Health Personnel</i> |
|---------------------------------------|---|---|------------------------|--|
| (1) | (2) | (3) | (4) | (5) |
| 1. Simeulue | 100 | 0 | 100 | |
| 2. Aceh Singkil | 99,46 | 0,54 | 100 | |
| 3. Aceh Selatan | 100,00 | 0 | 100 | |
| 4. Aceh Barat | 97,91 | 2,09 | 100 | |
| 5. Aceh Barat Daya | 100 | 0 | 100 | |
| 6. Nagan Raya | 100 | 0 | 100 | |
| 7. Aceh Jaya | 100 | 0 | 100 | |
| 8. Subulussalam | 100 | 0 | 100 | |
| Aceh | 99,8 | 0,2 | 100 | |

Sumber/Source Survei Sosial Ekonomi Nasional Kor, Maret 2019/ *National Socio Economic Survey kor, March 2019*



Sensus
Penduduk
2020

DATA

MENCERDASKAN BANGSA



BADAN PUSAT STATISTIK
KABUPATEN ACEH BARAT DAYA
STATISTICS OF ACEH BARAT DAYA REGENCY
Jl. Bukit Hijau, Komplek Perkantoran Abdya, Kecamatan Blangpidie,
Kabupaten Aceh Barat Daya, Kode Pos 23764, Telp: (0659) 93179
Website: <http://acehbaratdayakab.bps.go.id>; E-mail:
bps1112@bps.go.id