



KABUPATEN ACEH BARAT DALAM ANGKA

Aceh Barat Regency In Figures

2020



**BADAN PUSAT STATISTIK
KABUPATEN ACEH BARAT**
BPS - Statistics of Aceh Barat Regency





KABUPATEN
ACEH BARAT
DALAM ANGKA
Aceh Barat Regency In Figures

2020



KABUPATEN ACEH BARAT DALAM ANGKA 2020
Aceh Barat Regency in Figures
2020

ISSN : 0215-3491

No. Publikasi/*Publication Number*: 11070.2002

Katalog/*Catalog*: 1102001.1107

Ukuran Buku/*Book Size*: 14,8 cm x 21 cm

Jumlah Halaman/*Number of Pages*: liv + 512 halaman /pages

Naskah/*Manuscript*:

Badan Pusat Statistik Kabupaten Aceh Barat

BPS-Statistics of Aceh Barat Regency

Desain Kover oleh/*Cover Designed by*:

Seksi Integrasi Pengolahan dan Diseminasi Statistik/*Integrated Processing and Statistics Dissemination Section*

Said Firman dan Syaputra Raiza

Ilustrasi Kover/*Cover Illustration*:

Jembatan Besi Meureubo dan Kupiah Meuketop/*Meureubo Iron Bridge and Kupiah Meuketop*

Sumber Ilustrasi /*Graphics by*:

www.freepik.com

Diterbitkan oleh/*Published by*:

© BPS Kabupaten Aceh Barat/*BPS-Statistics of Aceh Barat Regency*

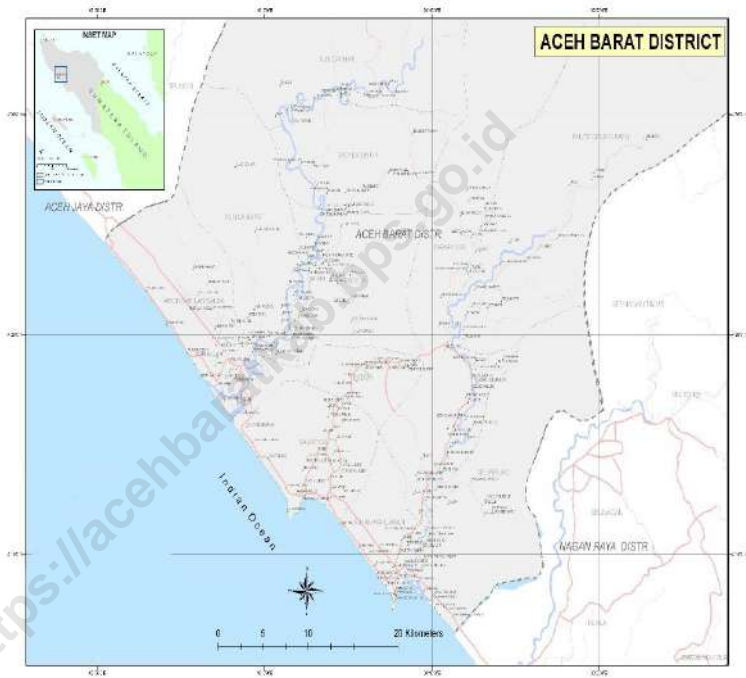
Dicetak oleh/*Printed by*:

BPS Kabupaten Aceh Barat/*BPS-Statistics of Aceh Barat Regency*

Dilarang mengumumkan, mendistribusikan, mengomunikasikan, dan/atau menggandakan sebagian atau seluruh isi buku ini untuk tujuan komersial tanpa izin tertulis dari Badan Pusat Statistik

Prohibited to announce, distribute, communicate, and/or copy part or all of this book for commercial purpose without permission from BPS-Statistics Indonesia

PETA WILAYAH KABUPATEN ACEH BARAT
MAP OF ACEH BARAT REGENCY



KEPALA BPS KABUPATEN ACEH BARAT
CHIEF STATISTICIAN OF ACEH BARAT REGENCY



MUGHLISUDDIN, SE



KATA PENGANTAR

Aceh Barat Dalam Angka 2020 merupakan publikasi tahunan yang diterbitkan oleh BPS Kabupaten Aceh Barat. Disadari bahwa publikasi ini belum sepenuhnya memenuhi harapan pihak pemakai data khususnya para perencana, namun diharapkan dapat membantu melengkapi penyusunan rencana pembangunan di Kabupaten Aceh Barat.

Publikasi ini dapat terwujud berkat kerja sama dan bantuan dari berbagai pihak baik instansi pemerintah maupun swasta. Kepada semua pihak yang telah memberikan bantuan disampaikan penghargaan dan terima kasih yang sebesar-besarnya.

Walaupun publikasi ini telah disiapkan sebaik-baiknya, namun disadari masih ada kekurangan dan kesalahan yang terjadi. Untuk perbaikan publikasi ini, tanggapan dan saran yang bersifat konstruktif dari para pemakai sangat diharapkan.

Meulaboh, April 2020
Kepala BPS
Kabupaten Aceh Barat

Mughlisuddin, SE



PREFACE

Aceh Barat in Figures 2020 is an annual publication written by BPS Regency of Aceh Barat. Honestly, this publication has not perfect yet and has not filled the user's hope, especially for the planners yet, but hopely it can help to equip compilation of development planning in Aceh Barat Regency.

This comprehensive publication has been made possible with the assistance and contribution from several governmental institutions and private organizations. To all parties who have been involved in the preparation of this publication, I would like to express my sincerest appreciation and gratitude.

Comments and constructive suggestions for the improvement of this publication are always welcome.

*Meulaboh, April 2020
Chief Statistician of
Aceh Barat Regency*

Mughlisuddin, SE

DAFTAR ISI / CONTENTS

Halaman
Page

Daftar Isi

Peta Wilayah Kabupaten Aceh Barat	lii
Map Of Aceh Barat Regency.....	lii
Kepala Bps Kabupaten Aceh Barat.....	V
Chief Statistician Of Aceh Barat Regency	V
Kata Pengantar.....	Vii
P R E F A C E	Viii
Daftar Isi / Contents.....	ix
Daftar Tabel/LIST OF TABLES	XIII
Daftar Gambar/LIST OF FIGURES.....	XLIII
Penjelasan Umum/Explanatory Notes.....	Xlix
Daftar Singkatan/ List Of Abbreviations	L
Statistik Kunci, 2017–2019	Li
Key Statistics, 2017–2019	Li
1. Geografi Dan Iklim/ <i>Geography And Climate</i>	1
1.1 Keadaan Geografi	12
<i>Geography Condition</i>	12
1.2 Iklim	16
<i>Climate</i>	16
2. Pemerintahan/ <i>Government</i>	21
2.1 Wilayah Administratif.....	33
<i>Administrative Area</i>	33
2.2 Dewan Perwakilan Rakyat Daerah.....	34
<i>The Regional House Of Representative</i>	34
2.3 Pegawai Negeri Sipil	42
<i>Civil Servants</i>	42
2.4 Keuangan Pemerintah	52
<i>Government Finance</i>	52
3. Penduduk Dan Ketenagakerjaan/ <i>Population And Employment</i>	55
3.1 Penduduk	68
<i>Population</i>	68
3.2 Ketenagakerjaan	77
<i>Employment</i>	77

4.	Sosial Dan Kesejahteraan Rakyat/Social And Welfare	87
4.1	Pendidikan	112
	<i>Education</i>	112
4.2	Kesehatan.....	159
	<i>Health</i>	159
4.3	Agama Dan Sosial Lainnya.....	192
	<i>Religion And Other Social Affair</i>	192
4.4	Kemiskinan.....	223
	<i>Proverty</i>	223
4.5	Kriminalitas	226
	<i>Crime</i>	226
5.	Pertanian, Peternakan, Dan Perikanan/Agriculture, Livestock, And Fishery	253
5.1	Holtikultura	274
	<i>Holticulture</i>	274
5.2	Perkebunan.....	303
	<i>Estate Crops</i>	303
5.3	Tanaman Pangan	307
	<i>Food Crops</i>	307
5.4	Peternakan.....	318
	<i>Livestock</i>	318
5.5	Perikanan.....	328
	<i>Fishery</i>	328
6.	Industri, Pertambangan, Energi Dan Konstruksi/Industry, Mining, Energy And Construction	347
6.1	Industri	355
	<i>Industry</i>	355
6.2	Energi.....	372
	<i>Energy</i>	372
7.	Pariwisata/Tourism	383
7.1	Pariwisata.....	390
	<i>Tourism</i>	390
7.2	Hotel.....	392
	<i>Hotel</i>	392
8.	Transportasi Dan Komunikasi/Transportation And Communication	395
8.1	Transportasi.....	409

	Halaman Page
<i>Transportation</i>	409
8.2 Komunikasi	417
<i>Communication</i>	417
9. Perbankan, Koperasi, Dan Harga-Harga/Banking, Cooperative, And Price	421
.....	421
9.1 Perbankan	427
<i>Banking</i>	427
9.2 Koperasi.....	430
<i>Cooperative</i>	430
<i>Price</i>	435
10. Pengeluaran Penduduk/Population Expenditure.....	449
11. Perdagangan/ <i>Trade</i>	457
12. Sistem Neraca Regional/ <i>System Of Regional Accounts</i>	471
13. Perbandingan Antar Kabupaten Kota/ <i>Regency Municipal Comparison</i>	503

DAFTAR TABEL/LIST OF TABLES

Halaman
Page

1.	GEOGRAFI DAN IKLIM/GEOGRAPHY AND CLIMATE	
1.1	KEADAAN GEOGRAFI	
	GEOGRAPHY CONDITION	12
1.1.1	Luas Daerah dan Jumlah Pulau Menurut Kecamatan di Kabupaten Aceh Barat, 2019 <i>Total Area and Number of Islands by Sub Districts in Aceh Barat Regency, 2019.....</i>	12
1.1.2	Tinggi Wilayah dan Jarak ke Ibukota Kabupaten/Kota Menurut Kecamatan di Kabupaten Aceh Barat Tahun 2019 <i>Altitude and Distance to the Capital of Regency/Municipality by Subdistrict in Aceh Barat Regency, 2019</i>	14
1.1.3	Jumlah Permohonan Hak Tanah Yang diterima di Kabupaten Aceh Barat Per Bulan Tahun 2019 <i>Distance The Number of Land Right Application that Accepted in Aceh Barat Regency per Month, 2019.....</i>	15
1.2	IKLIM	
	CLIMATE.....	16
1.2.1	Pengamatan Unsur Iklim di Stasiun Pengamatan Badan Meteorologi Klimatologi dan Geofisika (BMKG) , 2019 <i>Observation Of Climate Elements at The Meteorology, Climatology and Geophysics Agency Station by Month in Aceh Barat Regency, 2019.....</i>	16
1.2.2	Rata-rata Suhu dan Kelembaban Udara Menurut Bulan di Kabupaten Aceh Barat, 2019 <i>Average Temperature and Humidity by Month in Aceh Barat Regency, 2019.....</i>	19
2.	PEMERINTAHAN/GOVERNMENT	
2.1	WILAYAH ADMINISTRATIF	
	ADMINISTRATIVE AREA	33
2.1.1	Jumlah Desa Menurut Kecamatan di Kabupaten Aceh Barat, 2015-2019 <i>Number of Villages by Sub Districts in Aceh Barat Regency, 2015-2019.....</i>	33
2.2	DEWAN PERWAKILAN RAKYAT DAERAH	

	THE REGIONAL HOUSE OF REPRESENTATIVE.....	34
2.2.1	Jumlah Anggota Dewan Perwakilan Rakyat Kabupaten Menurut Partai Politik dan Jenis Kelamin di Kabupaten Aceh Barat, 2019 <i>Number of Members of the Regional House of Representatives by Political Parties and Sex in Aceh Barat Regency, 2019.....</i>	34
2.2.2	Jumlah Anggota Dewan Perwakilan Rakyat Kabupaten Menurut Kelompok Umur dan Jenis Kelamin di Kabupaten Aceh Barat, 2019 <i>Number of Members of the Regional House of Representatives by Age Group and Sex in Aceh Barat Regency, 2019.....</i>	35
2.2.3	Jumlah Anggota Dewan Perwakilan Rakyat Kabupaten Menurut Pendidikan dan Jenis Kelamin di Kabupaten Aceh Barat, 2019 <i>Number of Members of the Regional House of Representatives by Education and Sex in Aceh Barat Regency, 2019</i>	36
2.2.4	Jumlah Keputusan DPRK Aceh Barat Menurut Jenis Sidang Tahun 2015 – 2019 <i>Number of Civil Servants by The Number of Parlement Ruling in Aceh Barat Regency, 2015 - 2019</i>	37
2.2.5	Jumlah Sidang / Rapat DPRK Aceh Barat Menurut Jenis Sidang Tahun 2015-2019 <i>The Number of Parlement Council in Aceh Barat Regency, 2015 - 2019</i>	38
2.2.6	Jumlah Penerbitan Akta Kelahiran Standar Nasional Per Kecamatan di Kabupaten Aceh Barat, 2015 - 2019 <i>The Number of Publishing Birth Sertificate by Sub Districts in Aceh Barat Regency, 2015-2019</i>	39
2.2.7	Jumlah Penerbitan Akta Kematian Per Kecamatan di Kabupaten Aceh Barat, 2015 – 2019 <i>The Number of Publishing Death Sertificate by Sub Districts in Aceh Barat Regency, 2015-2019</i>	40
2.2.8	Jumlah Penerbitan KTP Elektronik Per Kecamatan Di Kabupaten Aceh Barat, 2015 – 2019 <i>The Number of Publishing Electronic Lincense by Sub Districts in Aceh Barat Regency, 2015-2019</i>	41
2.3	PEGAWAI NEGERI SIPIL	
	CIVIL SERVANTS	42
2.3.1	Jumlah Pegawai Negeri Sipil Menurut Jabatan dan Jenis	

	Kelamin di Kabupaten Aceh Barat, 2018-2019 <i>Number of Civil Servants by Occupation and Sex in Aceh Barat Regency, 2018-2019</i>	42
2.3.2	Jumlah Pegawai Negeri Sipil Menurut Tingkat Pendidikan dan Jenis Kelamin di Kabupaten Aceh Barat, 2018-2019 <i>Number of Civil Servants by Education and Sex in Aceh Barat Regency, 2018-2019</i>	43
2.3.3	Jumlah Pegawai Negeri Sipil Menurut Tingkat Kepangkatan dan Jenis Kelamin di Kabupaten Aceh Barat, 2018-2019 <i>Number of Civil Servants by Hierarchy and Sex in Aceh Barat Regency, 2018-2019</i>	44
2.3.4	Jumlah Pegawai Negeri Sipil Menurut Dinas/Instansi Pemerintah dan Jenis Kelamin di Kabupaten Aceh Barat, 2018-2019 <i>Number of Civil Servants by Institution/Office and Sex in Aceh Barat Regency, 2018-2019</i>	45
2.3.5	Jumlah Pegawai Negeri Sipil Menurut Kecamatan dan Jenis Kelamin di Kabupaten Aceh Barat, 2018-2019 <i>Number of Civil Servants by Subdistrict and Sex in Aceh Barat Regency, 2018-2019</i>	50
2.4	KEUANGAN PEMERINTAH	
	GOVERNMENT FINANCE	52
2.4.1	Realisasi Pendapatan Pemerintah Kabupaten Aceh Barat Menurut Jenis Pendapatan (ribu rupiah), 2016–2019 <i>Actual Revenues of Government of Aceh Barat Regency by Source of Revenues (thousand rupiahs), 2016–2019</i>	52
2.4.2	Realisasi Belanja Pemerintah Kabupaten Aceh Barat Menurut Jenis Belanja (ribu rupiah), 2016–2019 <i>Actual Expenditures of Government of Aceh Barat Regency by Kind of Expenditures (thousand rupiahs), 2016–2019</i>	54
3.	PENDUDUK DAN KETENAGAKERJAAN/POPULATION AND EMPLOYMENT	
3.1	PENDUDUK	
	POPULATION	68
3.1.1	Penduduk, Laju Pertumbuhan Penduduk, Distribusi Persentase	

	Penduduk, Kepadatan Penduduk, Rasio Jenis Kelamin Penduduk Menurut Kecamatan di Kabupaten Aceh Barat, 2010, 2018, dan 2019 <i>Population, Population Growth Rate, Percentage Distribution of Population, Population Density, and Population Sex Ratio by Sub District in Aceh Barat Regency, 2010, 2018, and 2019</i>	68
3.1.2	Jumlah Rumah Tangga, Penduduk dan Rasio Jenis Kelamin Menurut Kecamatan di Kabupaten Aceh Barat, 2019 <i>Population And Sex Ratio By Sub Districts In Aceh Barat Regency, 2019</i>	71
3.1.3	Jumlah Penduduk Menurut Kelompok Umur dan Jenis Kelamin di Kabupaten Aceh Barat, 2019 <i>Population by Age Group and Sex in Aceh Barat Regency, 2019</i>	72
3.1.4	Jumlah Penduduk Laki-Laki Menurut Kecamatan Dan Kelompok Usia Sekolah Di Kabupaten Aceh Barat , 2019 <i>The Number of Male Population by Sub Districts and Schooling Age Group in Aceh Barat Regency, 2019</i>	73
3.1.5	Jumlah Penduduk Perempuan Menurut Kecamatan dan Kelompok Usia Sekolah di Kabupaten Aceh Barat , 2019 <i>The Number of Female Population by Sub Districts and Schooling Age Group in Aceh Barat Regency, 2019</i>	74
3.1.6	Jumlah Penyandang Cacat Dalam Kabupaten Aceh Barat Menurut Kecamatan, 2019 <i>The Number of Physical Defect by Sub Districts in Aceh Barat Regency, 2019</i>	75
3.1.7	Jumlah Penyandang Masalah Sosial Dalam Kabupaten Aceh Barat Menurut Kecamatan, 2019 <i>The Number of Person With Social Problem by Sub Districts in Aceh Barat Regency, 2019</i>	76
3.2	KETENAGAKERJAAN	
	EMPLOYMENT	77
3.2.1	Jumlah Penduduk Berumur 15 Tahun Keatas Menurut Jenis Kegiatan Selama Seminggu yang Lalu dan Jenis Kelamin di Kabupaten Aceh Barat, 2019 <i>Population Aged 15 Years and Over by Type of Activity During The Previous Week and Sex in Aceh Barat Regency, 2019</i>	77
3.2.2	Jumlah Penduduk Berumur 15 Tahun Ke Atas Menurut	

	Pendidikan Tertinggi yang Ditamatkan dan Jenis Kegiatan Selama Seminggu yang Lalu di Kabupaten Aceh Barat, 2019 <i>Population Aged 15 Years and Over by Educational Attainment and Type of Activity During The Previous Week in Aceh Barat Regency, 2019.....</i>	78
3.2.3	Jumlah Penduduk Berumur 15 Tahun Ke Atas yang Bekerja Selama Seminggu yang Lalu Menurut Status Pekerjaan Utama dan Jenis Kelamin di Kabupaten Aceh Barat, 2019 <i>Population Aged 15 Years and Over Who Worked During the Previous Week by Main Employment Status and Sex in Aceh Barat Regency, 2019</i>	79
3.2.4	Jumlah Penduduk Berumur 15 Tahun Ke Atas yang Bekerja Selama Seminggu yang Lalu Menurut Lapangan Pekerjaan Utama dan Jenis Kelamin di Kabupaten Aceh Barat, 2019 <i>Population Aged 15 Years and Over Who Worked During the Previous Week by Main Industry and Sex in Aceh Barat Regency, 2019.....</i>	80
3.2.5	Jumlah Penduduk Berumur 15 Tahun Ke Atas yang Bekerja Selama Seminggu yang Lalu Menurut Kelompok Umur dan Jenis Kelamin di Kabupaten Aceh Barat, 2019 <i>Population Aged 15 Years and Over Who Worked During the Previous Week by Age Group and Sex in Aceh Barat Regency, 2019.....</i>	81
3.2.6	Jumlah Pencari Kerja Terdaftar Menurut Tingkat Pendidikan Tertinggi yang Ditamatkan dan Jenis Kelamin di Kabupaten Aceh Barat, 2019 <i>Number Of Registered Job Applicants By Educational Attainment And Sex In Aceh Barat Regency, 2019.....</i>	82
3.2.7	Jumlah Perusahaan dan Buruh Menurut Lapangan Usaha di Kabupaten Aceh Barat, 2018 - 2019 <i>The Number of Companies and Labours by Field of Workers in Aceh Barat Regency, 2018 - 2019</i>	83
3.2.8	Pencari Kerja Terdaftar, Lowongan Kerja Terdaftar dan Penempatan/pemenuhan Tenaga Kerja Menurut Kecamatan dan Jenis Kelamin di Kabupaten Aceh Barat, 2019 <i>Number of Registered Job Applicants, Registered Job Vacancies, and Placement of Workers by Sub District/Municipality and sex in Aceh Barat Regency, 2019.....</i>	84
4.	SOSIAL DAN KESEJAHTERAAN RAKYAT/SOCIAL AND WELFARE	
4.1	PENDIDIKAN	

EDUCATION 112

- 4.1.1 Jumlah Sekolah, Guru, dan Murid Taman Kanak-Kanak (TK) di Bawah Kementerian Pendidikan dan Kebudayaan Menurut Kecamatan di Kabupaten Aceh Barat, 2018/2019-2019/2020
Number of Schools, Teachers, and Pupils in Kindergarten Under The Ministry of Education and Culture by Sub DistrictIn Aceh Barat Regency, 2018/2019-2019/2020 112
- 4.1.2 Jumlah Sekolah, Guru, dan Murid Raudatul Athfal (RA) di Bawah Kementerian Agama Menurut Kecamatan di Kabupaten Aceh Barat, 2018/2019-2019/2020
Table Number of Schools, Teachers, and Pupils in Raudatul Athfal (RA) Under The Ministry of Religious Affairs by Sub DistrictIn Aceh Barat Regency, 2018/2019-2019/2020 115
- 4.1.3 Jumlah Sekolah, Guru, dan Murid Sekolah Dasar (SD) di Bawah Kementerian Pendidikan dan Kebudayaan Menurut Kecamatan di Kabupaten Aceh Barat, 2018/2019-2019/2020
Number of Schools, Teachers, and Pupils in Primary Schools Under The Ministry of Education and Culture by Sub District in Aceh Barat Regency, 2018/2019-2019/2020 116
- 4.1.4 Jumlah Sekolah, Guru, dan Murid Madrasah Ibtidaiyah (MI) di Bawah Kementerian Agama Menurut Kecamatan Menurut Kecamatan di Kabupaten Aceh Barat, 2018/2019-2019/2020
Number of Schools, Teachers, and Pupils in Madrasah Ibtidaiyah (MI) Under The Ministry of Religious Affairs by District Sub Districts in Aceh Barat Regency, 2018/2019-2019/2020 119
- 4.1.5 Jumlah Sekolah, Guru, dan Murid Sekolah Menengah Pertama (SMP) di Bawah Kementerian Pendidikan dan Kebudayaan Menurut Kecamatan di Kabupaten Aceh Barat, 2018/2019 dan 2019/2020
Number of Schools, Teachers, and Pupils in Junior High Schools Under The Ministry of Education and Culture by Sub Districtin Aceh Barat Regency, 2018/2019-2019/2020 122
- 4.1.6 Jumlah Sekolah, Guru, dan Murid Madrasah Tsanawiyah (MTs) di Bawah Kementerian Agama Menurut Kecamatan di Kabupaten Aceh Barat, 2018/2019 -2019/2020
Number of Schools, Teachers, and Pupils in Madrasah Tsanawiyah (MTs) Under The Ministry of Religious Affairs by Sub Districtby Sub Districts in

	<i>Aceh Barat Regency, 2018/2019-2019/2020</i>	125
4.1.7	Jumlah Sekolah, Guru, dan Murid Sekolah Menengah Atas (SMA) di Bawah Kementerian Pendidikan dan Kebudayaan Menurut Kecamatan di Kabupaten Aceh Barat, 2018/2019 dan 2019/2020 <i>Number of Schools, Teachers, and Pupils in Senior High Schools Under The Ministry of Education and Culture by Sub District in Aceh Barat Regency, 2018/2019-2019/2020</i>	128
4.1.8	Jumlah Sekolah, Guru, dan Murid Sekolah Menengah Kejuruan (SMK) di Bawah Kementerian Pendidikan dan Kebudayaan Menurut Kecamatan di Kabupaten Aceh Barat, 2018/2019-2019/2020 <i>Number of Schools, Teachers, and Pupils in Vocational High Schools Under The Ministry of Education and Culture by Sub District in Aceh Barat Regency, 2018/2019-2019/2020</i>	131
4.1.9	Jumlah Sekolah, Guru, dan Murid Madrasah Aliyah (MA) di Bawah Kementerian Agama Menurut Kecamatan di Kabupaten Aceh Barat, 2018/2019-2019/2020 <i>Number of Schools, Teachers, and Pupils in Madrasah Aliyah (MA) Under the Ministry of Religious Affairs by Sub District in Aceh Barat Regency, 2018/2019-2019/2020</i>	134
4.1.10	Jumlah Desa/Kelurahan yang Memiliki Fasilitas Sekolah Menurut Kecamatan dan Tingkat Pendidikan di Kabupaten Aceh Barat, 2019 <i>Number of Villages Having Educational Facilities by Province and Educational Level In Aceh Barat Regency, 2019</i>	137
4.1.11	Angka Partisipasi Murni (APM) dan Angka Partisipasi Kasar (APK) Menurut Jenjang Pendidikan di Kabupaten Aceh Barat, 2019 <i>Net Enrolment Rate and Gross Enrolment Rate by Educational Level in Aceh Barat Regency, 2019</i>	140
4.1.12	Persentase Penduduk Berumur 15 Tahun ke Atas yang Melek Huruf Menurut Kelompok Umur di Kabupaten Aceh Barat, 2018 dan 2019 <i>Percentage of Literate People Aged 15 Years and Over by Age Group in Aceh Barat Regency, 2019</i>	141
4.1.13	Persentase Penduduk Usia 7–24 Tahun Menurut Jenis Kelamin, Kelompok Umur Sekolah, dan Partisipasi Sekolah di Kabupaten Aceh Barat, 2019 <i>Percentage of Population Aged 7-24 Years By Sex, Age Group, And School Participation In Aceh Barat Regency, 2019</i>	142

4.1.14	Jumlah Murid / Siswa Yang Lulus Pada Sekolah Dasar Dalam Kabupaten Aceh Barat, 2018/2019 <i>The Number of Pupils who Graduated from Elementary School In Aceh Barat Regency, 2018/2019</i>	143
4.1.15	Jumlah Murid / Siswa Yang Lulus Pada SLTP Negeri dan Swasta Dalam Kabupaten Aceh Barat, 2018/2019 <i>The Number of Pupils who Graduated from State and Private Junior High School in Aceh Barat Regency, 2018/2019</i>	144
4.1.16	Jumlah Murid / Siswa Yang Lulus Pada SLTA Negeri dan Swasta dalam Kabupaten Aceh Barat Tahun 2018/2019 <i>The Number of Pupils who Graduated from State and Private Senior High School in Aceh Barat Regency, 2018/2019</i>	145
4.1.17	Jumlah Murid / Siswa Yang Lulus Pada SMK Negeri dan Swasta dalam Kabupaten Aceh Barat Tahun 2018/2019 <i>The Number of Pupils who Graduated from State and Private Vocational High School in Aceh Barat Regency, 2018/2019</i>	146
4.1.18	Jumlah Murid / Siswa Yang Lulus Pada MIN dan MIS Dalam Kabupaten Aceh Barat Tahun 2018/2019 <i>The Number of Pupils who Graduated from State and Private Religious Elementary School in Aceh Barat Regency, 2018/2019</i>	147
4.1.19	Jumlah Murid / Siswa Yang Lulus Pada MTs Negeri dan Swasta Dalam Kabupaten Aceh Barat Tahun 2018/2019 <i>The Number of Pupils who Graduated from State and Private Religious Junior High School in Aceh Barat Regency, 2018/2019</i>	148
4.1.20	Jumlah Murid / Siswa Yang Lulus Pada Madrasah Aliyah Negeri Dan Swasta Dalam Kabupaten Aceh Barat Tahun 2018/2019 <i>The Number of Pupils who Graduated from State and Private Religious Senior High School in Aceh Barat Regency, 2018/2019</i>	149
4.1.21	Jumlah Mahasiswa Dan Dosen di Universitas Teuku Umar (UTU) Menurut Program Studi, Kabupaten Aceh Barat Tahun 2018/2019 <i>The Number of College Students and Lecturers in Teuku Umar University (UTU) by Study Program, Aceh Barat Regency, 2018/2019</i>	150
4.1.22	Jumlah Mahasiswa Yang Menamatkan Pendidikan di Universitas Teuku Umar (UTU) Menurut Program Studi, Kabupaten Aceh Barat Tahun 2018/2019 <i>The Number of Teuku Umar University (UTU) Graduates by Study</i>	

	<i>Program, Aceh Barat Regency, 2018/2019</i>	151
4.1.23	Jumlah Mahasiswa Dan Dosen di Sekolah Tinggi Agama Islam Negeri (STAIN) Menurut Program Studi, Kabupaten Aceh Barat Tahun 2018/2019 <i>The Number of College Students and Lecturers in Islamic College (STAIN) by Study Program, Aceh Barat Regency, 2018/2019</i>	152
4.1.24	Jumlah Mahasiswa Yang Menamatkan Pendidikan di Sekolah Tinggi Agama Islam (STAIN) Menurut Program Studi, Kabupaten Aceh Barat Tahun 2018/2019 <i>The Number of Islamic College (STAIN) Graduates by Study Program, Aceh Barat Regency, 2018/2019</i>	153
4.1.25	Jumlah TKQ/TPQ Dan Santri Di Kabupaten Aceh Barat Tahun 2019 <i>The Number of TKQ/TPQ and Pupil of TKQ/TPQ by Sub Districts in Aceh Barat Regency, 2019</i>	154
4.1.26	Jumlah Pondok Pesantren, Santri dan Teungku Menurut Kecamatan di Kabupaten Aceh Barat, 2019 <i>The Number of Islamic Training Center, Students and Teacher by Sub District in Aceh Barat Regency, 2019</i>	155
4.1.27	Jumlah Pengunjung (K), Peminjam (P) Dan Penukaran (T) Buku Oleh Pelajar/ Siswa Dan Mahasiswa Pada Perpustakaan Umum Meulaboh Per Bulan, 2019 <i>The Number of Visitors (V), Borrower (B)s, and Changing(C) Books by Student in Public Library of Meulaboh by Month, 2019</i>	156
4.1.28	Jumlah Pengunjung (K), Peminjam (P) Dan Penukaran (T) Buku Oleh PNS Dan Swasta/Umum Pada Perpustakaan Umum Meulaboh Per Bulan, 2019 <i>The Number of Visitors (V), Borrower (B)s, and Changing(C) Books by Government Officer and Community in Public Library of Meulaboh by Month, 2019</i>	157
4.1.29	Jumlah Penerima Kartu Indonesia Pintar (KIP) di Kabupaten Aceh Barat, 2016-2019 <i>The Number of Recipients Indonesia Smart Card (KIP) in Aceh Barat Regency, 2016-2019</i>	158
4.2	KESEHATAN	
	HEALTH	159

4.2.1	Jumlah Desa/Kelurahan Yang Memiliki Sarana Kesehatan Menurut Kecamatan di Kabupaten Aceh Barat, 2019 <i>Number of Village Having Health Facilities by Sub District in Aceh Barat Regency, 2019</i>	159
4.2.2	Jumlah Tenaga Kesehatan Menurut Kecamatan di Kabupaten Aceh Barat, 2019 <i>Number of Medical Personnel by Sub District in Aceh Barat Regency, 2019</i>	162
4.2.3	Persentase Penduduk yang Mempunyai Keluhan Kesehatan Selama Sebulan Terakhir Menurut Kecamatan di Kabupaten Aceh Barat, 2015-2019 <i>Percentage of People Who Had Health Complaint During a Month Prior to The Survey by Sub District in Aceh Barat Regency, 2015-2019</i>	163
4.2.4	Jumlah Rumah Sakit Umum, Rumah Sakit Khusus, Rumah Sakit/ Rumah Bersalin, Puskesmas, Klinik/Balai Kesehatan, Posyandu dan Polindes Menurut Kecamatan di Kabupaten Aceh Barat, 2018-2019 <i>Number of General Hospital, Special Hospital, Hospitals/ Maternity Houses, Health Centers, Clinics/Health Centers, Posyandu and Polindes by Sub District in Aceh Barat Regency, 2018-2019</i>	164
4.2.5	Jumlah Tenaga Kesehatan Menurut Kecamatan di Kabupaten Aceh Barat, 2019 <i>Number of Health Personnel by Sub Districts in Aceh Barat Regency, 2019</i>	166
4.2.6	Jumlah Dokter Spesialis, Dokter Umum, dan Dokter Gigi Menurut Sarana Pelayanan Kesehatan di Kabupaten Aceh Barat, 2019 <i>Number of Specialist Doctor, Generalist Doctor, and Dentist by Type of Health Facility in Aceh Barat Regency, 2019</i>	167
4.2.7	Jumlah Tenaga Kesehatan Menurut Jenis dan Status Kepegawaian Pada RSUD Ct Nyak Dhien Meulaboh, 2019 <i>The Number of Health Force By Kind and Officer's Status At Cut Nyak Dhien's General Hospital In Meulaboh, 2019</i>	168
4.2.8	Jumlah Sarana Kesehatan dan Tenaga Medis Puskesmas Menurut Kecamatan di Kabupaten Aceh Barat, 2019 <i>The Number of Health Facilities and Medical Force by Sub Districts in Aceh Barat Regency, 2019</i>	170
4.2.9	Jumlah Tenaga Kesehatan Menurut Unit Kerja	

	Dalam Kabupaten Aceh Barat, 2019 <i>The Number of Health Force by Office in Aceh Barat Regency, 2019</i>	171
4.2.10	Persentase Balita Yang Mendapat Imunisasi Menurut Jenis Imunisasi di Kabupaten Aceh Barat 2019 <i>Percentage of Children Under Five Years Who Had Immunization by Type of Immunization in Aceh Barat Regency, 2019</i>	172
4.2.11	Jumlah Bayi Yang Diimunisasi Di Puskesmas Menurut Kecamatan Dalam Kabupaten Aceh Barat Tahun 2019 <i>The Number of Immunize Baby at Public Health Center by Sub Districts in Aceh Barat Regency, 2019</i>	173
4.2.12	Jumlah Kasus 10 Penyakit Terbanyak di Kabupaten Aceh Barat, 2017-2019 <i>Number of Cases of the 10 Most Diseases in Aceh Barat Regency, 2017-2019</i>	174
4.2.13	Jumlah Bayi Lahir, Bayi Berat Badan Lahir Rendah (BBLR), BBLR Dirujuk, dan Bergizi Buruk di Kabupaten Aceh Barat, 2013-2019 <i>Number of Births, Babies with Low Birth Weights (LBW), Treated LBW, and Malnutrition Cases in Aceh Barat Regency, 2013-2019</i>	175
4.2.14	Jumlah dan persentase BBLR yang ditangani puskesmas dalam kabupaten aceh barat, 2019 <i>The Number and Percentage of Child Ever Born under 2,5 Kgs Weight At Public Health Center in Aceh Barat Regency, 2019</i>	176
4.2.15	Jumlah Dan Persentase BBLR Yang Ditangani RSUD Cut Nyak Dhien Dalam Kabupaten Aceh Barat, 2019 <i>The Number and Percentage of Child Ever Born under 2,5 Kgs Weight At Cut Nyak Dhien Hospital in Aceh Barat Regency, 2019</i>	177
4.2.16	Jumlah Kelahiran, Bayi Dan Balita Yang Ditangani Puskesmas Dalam Kabupaten Aceh Barat 2019 <i>The Number and The Number of Child Ever Born, Baby and Children Under Fife Year at Public Health Center in Aceh Barat Regency, 2019</i>	178
4.2.17	Jumlah Kelahiran Bayi Dengan Operasi Caesar Yang Ditangani Rsud Cut Nyak Dhien Dalam Kabupaten Aceh Barat 2015-2019 <i>The Number of Babies Born by Caesar who Handled by Cut Nyak Dien General Hospital in Aceh Barat Regency, 2015-2019</i>	179
4.2.18	Jumlah Ibu Hamil, Melakukan Kunjungan K1, Melakukan	

	Kunjungan K4, Kurang Energi Kronis (KEK), dan Mendapat Tablet Zat Besi (Fe) di Kabupaten Aceh Barat, 2012-2019 <i>Number of Pregnant Women, Those with One Visit and four Visits of Antenatal Care, Chronic Energy Deficiency (CED), and Receiving Iron Supplement in Aceh Barat Regency, 2012-2019.....</i>	180
4.2.19	Jumlah Kasus Penyakit Menurut Kecamatan dan Jenis Penyakit di Kabupaten Aceh Barat, 2019 <i>Number of Disease Cases by Sub District and Type of Disease, 2019.....</i>	181
4.2.20	Jumlah Pasangan Usia Subur dan Peserta KB Aktif Menurut Kecamatan di Kabupaten Aceh Barat, 2019 <i>Number of Eligible Couples and Family Planning Participants by Sub Districts in Aceh Barat Regency, 2019.....</i>	184
4.2.21	Jumlah Kematian Ibu Dan Bayi Yang Dilaporkan Menurut Kecamatan Di Kabupaten Aceh Barat, 2017 - 2019 <i>Mortality Rate of Infant and Motheral by Sub Districts in Aceh Barat Regency, 2017 - 2019</i>	186
4.2.22	Jumlah Kematian Ibu Dan Bayi Pada RSUD Cut Nyak Dhien Menurut Kecamatan Di Kabupaten Aceh Barat, 2019 <i>Mortality Rate of Infant and Motheral by Sub Districts in Aceh Barat Regency, 2019.....</i>	187
4.2.23	Jumlah Balita Yang Menderita Gizi Buruk Menurut Kecamatan Dalam Kabupaten Aceh Barat Tahun 2019 <i>The Number and Percentage of Children Under Fife Year whot Bad Nutricion in Aceh Barat Regency, 2019.....</i>	188
4.2.24	Jumlah Penerima Kartu Indonesia Sehat (KIS) di Kabupaten Aceh Barat, 2017-2019 <i>The Number of Recipients Card Healthy Indonesia (KIS) in Aceh Barat Regency, 2017-2019.....</i>	189
4.2.25	Jumlah Remaja Usia 15-24 Tahun yang Mendapat Penyuluhan Tentang Kesehatan Reproduksi (Kespro), HIV/AIDS, dan Keluarga Berencana (KB) Menurut Kecamatan di Kabupaten Aceh Barat, 2019 <i>Number of Young People Aged 15 - 24 Who Had Counselling on Reproductive Health, HIV/AIDS, and Family Planning by Sub Districts in Aceh Barat Regency, 2019.....</i>	190
4.2.26	Jumlah Klinik Keluarga Berencana (KKB) dan Pos Pelayanan Keluarga Berencana Desa (PPKBD) Menurut	

Kecamatan di Kabupaten Aceh Barat, 2019
Number of Family Planning Clinics and Village Family Planning Service Units by Sub Districts in Aceh Barat Regency, 2019..... 191

4.3 AGAMA DAN SOSIAL LAINNYA

RELIGION AND OTHER SOCIAL AFFAIR..... 192

- 4.3.1 Jumlah Penduduk Menurut Kecamatan dan Agama yang di Kabupaten Aceh Barat, 2019
Population by Sub District and Religion of Aceh Barat Regency, 2019..... 192
- 4.3.2 Jumlah Tempat Peribadatan Menurut Kecamatan di Kabupaten Aceh Barat, 2019
Number of Places of Worship by Sub District and Religion in Aceh Barat Regency, 2019..... 193
- 4.3.3 Jumlah Desa/Kelurahan yang Mengalami Bencana Alam Menurut Kecamatan di Kabupaten Aceh Barat, 2019
Number of Villages that Had Natural Disaster by Sub District in Aceh Barat Regency, 2019..... 194
- 4.3.4 Realisasi Penyaluran Zakat, Infaq Dan Sadaqah Menurut Kecamatan Dan Penerima Pada Badan Baitul Mal Kabupaten Aceh Barat, 2019
Distribution Realization of Zakat, Infaq, and Sadaqah by Sub Districts and Recipients in Baitul Mal Institution of Aceh Barat Regency, 2019..... 196
- 4.3.5 Jumlah Penghuni UPT PA/PK Suci Hati Meulaboh Per Bulan 2019
The Number of Population in UPT PA/PK Suci Hati Meulaboh by Month, 2019..... 199
- 4.3.6 Jumlah Pelanggaran Syariat Islam Menurut Jenis Qanun Per Bulan Di Kabupaten Acen Barat, 2019
The Number of Transgression Islamic Law by Qanun in Aceh Barat Regency, 2019..... 200
- 4.3.7 Jumlah Jamaah Haji yang Diberangkatkan ke Tanah Suci Mekah Menurut Kecamatan di Kabupaten Aceh Barat, 2019
Number of Hajj Pilgrims Departured1 to the Holyland of Mecca by Sub District in Aceh Barat, 2019 201
- 4.3.8 Nikah, Talak dan Cerai serta Rujuk Menurut Kecamatan Di Kabupaten Acen Barat, 2019
Number of Hajj Pilgrims Departured1 to the Holyland of Mecca by Sub District n Aceh Barat Regency, 2019..... 202

4.3.9	Jumlah Perceraian Menurut Faktor dan Kecamatan di Kabupaten Aceh Barat, 2019 <i>Number of Divorces by Factors and by Sub District n Aceh Barat Regency, 2019.....</i>	204
4.3.10	Jumlah Korban yang Diakibatkan Bencana Alam Menurut Kecamatan di Kabupaten Aceh Barat, 2019 <i>Number of Victims Due to Natural Disaster by Sub District in Aceh Barat Regency, 2019.....</i>	207
4.3.11	Jumlah Kerusakan Rumah yang Di Akibatkan Bencana Alam Menurut Kecamatan di Kabupaten Aceh Barat, 2018-2019 <i>Number of Damaged Houses Due to Natural Disaster by Sub Districts in Aceh Barat Regency, 2018-2019.....</i>	218
4.3.12	Jumlah Penerima Bantuan (Kepala Keluarga) dan Anggaran Bantuan Sosial Pangan Menurut Kecamatan Dalam Kabupaten Aceh Barat,2019 <i>Number of Aid Recipients (head of household) and Food Social Assistance Budget by Sub District in Aceh Barat Regency, 2019.....</i>	220
4.3.13	Jumlah Kejadian Bencana Alam Menurut Kecamatan Dalam Kabupaten Aceh Barat, 2019 <i>Number of Natural Disaster Events by Sub District in Aceh Barat Regency, 2019.....</i>	221
4.4	KEMISKINAN	
	PROVERTY	223
4.4.1	Garis Kemiskinan, Jumlah, dan Persentase Penduduk Miskin di Kabupaten Aceh Barat, 2012-2019 <i>Poverty Line, Number and Percentage of Poor People in Aceh Barat Regency, 2012-2019.....</i>	223
4.4.2	Indeks Kedalaman Kemiskinan dan Indeks Keparahan Kemiskinan di Kabupaten Aceh Barat, 2012-2019 <i>Poverty Gap Index and Proverty Severity Indeks in Aceh Barat Regency, 2012-2019.....</i>	224
4.4.3	Jumlah Keluarga Menurut Kecamatan dan Klasifikasi Keluarga di Kabupaten Aceh Barat, 2019 <i>Number of Households by Sub Districts and Household Classification in Aceh Barat Regency, 2019.....</i>	225
4.5	KRIMINALITAS	

CRIME	226
4.5.1 Jumlah Tindak Pidana Menurut Kepolisian Sektor di Kabupaten Aceh Barat, 2015-2019 <i>Number of Reported Criminal Cases by Sub Districts Police Office in Aceh Barat Regency, 2015-2019</i>	226
4.5.2 Jumlah Kasus Pelanggaran/Tindak Kekerasan Yang Diterima Menurut Jenis Kasus Dalam Kabupaten Aceh Barat, 2019 <i>The Number of Crime Cases that Accepted by Kind of Cases in Aceh Barat Regency, 2019</i>	227
4.5.3 Persentase Penyelesaian Tindak Pidana Menurut Kepolisian Resort di Kabupaten Aceh Barat, 2016-2019 <i>Percentage of Crime Clearance Rate by District Police Office in Aceh Barat Regency, 2016-2019</i>	231
4.5.4 Jumlah Kasus Pelanggaran/Tindak Kekerasan Yang Diselesaikan Menurut Jenis Kasus Dalam Kabupaten Aceh Barat, 2019 <i>The Number of Crime Cases That Decided by Kind of Cases and Sud District in Aceh Barat Regency, 2019</i>	232
4.5.5 Jumlah Kasus Kekerasan Dalam Rumah Tangga (KDRT) Menurut Kecamatan Di Kabupaten Aceh Barat, 2017–2019 <i>The Number of Household Violence Case by Sub Districts in Aceh Barat Regency, 2017–2019</i>	236
4.5.6 Jumlah Perkara Dan Terdakwa Dalam Perkara Pidana Termasuk Pelanggaran Lalu Lintas Yang Diterima Dan Diputuskan Pada Pengadilan Negeri Meulaboh, 2019 <i>The Number of Cases and Convicted Including Breaking Traffic Laws Which Has Accepted and Decided in State Court of Meulaboh, 2019</i>	237
4.5.7 Jumlah Perkara Dan Terdakwa Pidana Biasa, Termasuk Pelanggaran Lalu Lintas Yang Diterima Dan Diputuskan Pada Pengadilan Negeri Meulaboh Per Bulan, 2019 <i>The Number of Common Cases and Convicted, Including Breaking Traffic Laws Which Has Accepted and Decided in State Court of Meulaboh, 2019</i>	238
4.5.8 Jumlah Perkara Dan Terdakwa Pidana Sumir, Termasuk Pelanggaran Lalu Lintas Yang Diterima Dan Diputuskan Pada Pengadilan Negeri Meulaboh Per Bulan, 2019 <i>The Number of Paradoxal Cases and Convicted, Including Breaking</i>	

	<i>Traffic Laws Which Has Accepted and Decided in State Court of Meulaboh, 2019</i>	239
4.5.9	Jumlah Perkara Dan Terdakwa Pidana Pelanggaran, Termasuk Pelanggaran Lalu Lintas Yang Diterima Dan Diputuskan Pada Pengadilan Negeri Meulaboh Per Bulan, 2019 <i>The Number of Breaking Law Cases and Convicted, Including Breaking Traffic Laws Which Has Accepted and Decided in State Court of Meulaboh, 2019</i>	240
4.5.10	Jumlah Perkara (P) Dan Terdakwa (T), Termasuk Pelanggaran Lalu Lintas Yang Diterima Dan Diputuskan Pada Pengadilan Negeri Meulaboh Per Bulan Tahun 2019 <i>The Number of Breaking Law Cases and Convicted Including Breaking Traffic Laws Which Has Accepted and Decided in State Court of Meulaboh, 2019</i>	241
4.5.11	Jumlah Perkara Yang Diterima Dan Diselesaikan Oleh Mahkamah Syari'ah Meulaboh Per Bulan, 2019 <i>The Number of Cases Accepted and Decided by Syari'ah Court of Meulaboh by Month, 2019</i>	242
4.5.12	Jumlah Perkara Menurut Jenis Yang Diterima Oleh Mahkamah Syari'ah Meulaboh Per Bulan, 2019 <i>The Number of Cases by Kind of Cases That were Accepted by Syari'ah Court of Meulaboh by Month, 2019</i>	243
4.5.13	Jumlah Perkara Menurut Jenis Yang Diselesaikan Oleh Mahkamah Syari'ah Meulaboh Per Bulan, 2019 <i>The Number of Cases by Types of Cases That were Decided by Syari'ah Court of Meulaboh by Month, 2019</i>	244
4.5.14	Jumlah Penghuni Lembaga Pemasyarakatan (LP) Meulaboh Menurut Jenis Kejahatan Dan Jenis Kelamin, 2019 <i>The Number of Prisoners by Types of Crime and Sex in Meulaboh Correctional Institutions, 2019</i>	245
4.5.15	Perkembangan Tambahan Narapidana Dari Keputusan Pengadilan Negeri Meulaboh Pada Lembaga Pemasyarakatan (LP) Meulaboh Perbulan Tahun 2019 <i>The Trends of Prisoners Increase every Month in Meulaboh Correctional Institutions, 2019</i>	246
4.5.16	Jumlah Tahanan Pidana Menurut Jenis Perkara di Daerah	

	Hukum Kejaksaan Negeri Meulaboh Tahun 2019 <i>The Number of Prisoners by Types of Crime in Meulaboh Correctional Institutions, 2019</i>	247
4.5.17	Jumlah Kejahatan yang Dilaporkan, Resiko Penduduk Terjadi Tindak Pidana Per 100.000 Penduduk, Persentase Penyelesaian Tindak Pidana dan Selang Waktu Terjadinya Tindak Pidana Menurut Kepolisian Resort 2017-2019 <i>Crime Total, Crime Rate per 100,000 Population, Percentage of Crime Clearance, and Time Interval of Crime Occurance by Departmental (Resort) Police Office 2017-2019</i>	248
5.	PERTANIAN, PETERNAKAN, DAN PERIKANAN/AGRICULTURE, LIVESTOCK, AND FISHERY	
5.1	HOLTIKULTURA	
	<i>HOLTICULTURE</i>	274
5.1.1	Luas Panen Tanaman Sayuran Menurut Kecamatan dan Jenis Tanaman di Kabupaten Aceh Barat (Ha), 2018-2019 <i>Harvested Area of Vegetables by Sub Districts and Kind of Plant in Aceh Barat Regency (Ha), 2018-2019</i>	274
5.1.2	Produksi Tanaman Sayuran Menurut Kecamatan dan Jenis Tanaman di Kabupaten Aceh Barat (Kuintal), 2018-2019 <i>Harvested Area of Vegetables by Sub District and Kind of Plant in Aceh Barat Regency (Quintal), 2018-2019</i>	278
5.1.3	Luas Panen Tanaman Sayuran dan Buah–Buahan Semusim Menurut Jenis Tanaman di Kabupaten Aceh Barat (Ha), 2016-2019 <i>Harvested Area of Seasonal Vegetables and Fruits by Kind of Plant in Aceh Barat Regency (Ha), 2016-2019</i>	282
5.1.4	Produksi Tanaman Sayuran dan Buah–Buahan Semusim Menurut Jenis Tanaman di Kabupaten Aceh Barat (Kuintal), 2016-2019 <i>Harvested Area of Seasonal Vegetables and Fruits by Kind of Plant in Aceh Barat Regency (Quintal), 2016-2019</i>	283
5.1.5	Luas Panen Tanaman Biofarmaka Menurut Kecamatan dan Jenis Tanam di Kabupaten Aceh Barat (m ²), 2018-2019 <i>Harvested Area of Medicinal Plants by Sub District and Kind of Plant in Aceh Barat Regency (m²), 2018-2019</i>	284
5.1.6	Produksi Tanaman Biofarmaka Menurut Kecamatan dan Jenis	

	Tanaman di Kabupaten Aceh Barat (kg), 2018-2019 <i>Production of Medicinal Plants by Sub District and Kind of Plant in Aceh Barat Regency (kg), 2018-2019</i>	286
5.1.7	Luas Panen Tanaman Biofarmaka Menurut Jenis Tanaman di Kabupaten Aceh Barat (m ²), 2016- 2019 <i>Harvested Area of Medicinal Plants by Kind of Plant in Aceh Barat Regency (m²), 2016- 2019</i>	288
5.1.8	Produksi Tanaman Biofarmaka Menurut Jenis Tanaman di Kabupaten Aceh Barat (kg), 2016- 2019 <i>Production of Medicinal Plants by Kind of Plant in Aceh Barat Regency (kg), 2016- 2019</i>	289
5.1.9	Luas Panen Tanaman Hias Menurut Kecamatan dan Jenis Tanaman di Kabupaten Aceh Barat (m ²), 2018-2019 <i>Harvested Area of Ornamental Plants by Sub District and Kind of Plant in Aceh Barat Regency (m²), 2018-2019</i>	290
5.1.10	Produksi Tanaman Hias Menurut Kecamatan dan Jenis Tanaman di Kabupaten Aceh Barat (tangkai), 2018-2019 <i>Production of Ornamental Plants by Sub District and Kind of Plant in Aceh Barat Regency (stalks), 2018-2019</i>	292
5.1.11	Luas Panen Tanaman Hias Menurut Jenis Tanaman di Kabupaten Aceh Barat (m ²), 2016-2019 <i>Harvested Area of Ornamental Plants by Kind of Plant in Aceh Barat Regency (m²), 2016-2019</i>	294
5.1.12	Produksi Tanaman Hias Menurut Jenis Tanaman di Kabupaten Aceh Barat (tangkai), 2016-2019 <i>Production of Ornamental Plants by Kind of Plant in Aceh Barat Regency (stalks), 2016-2019</i>	295
5.1.13	Produksi Tanaman Buah-buahan Menurut Kecamatan dan Jenis Buah di Kabupaten Aceh Barat (Kuintal), 2018-2019 <i>Production of Fruits by Sub Districts and Kind of Fruit in Aceh Barat Regency (Quintal), 2018-2019</i>	296
5.1.14	Produksi Buah–Buahan dan Sayuran Tahunan Menurut Jenis Tanaman di Kabupaten Aceh Barat (Kuintal), 2018-2019 <i>Production of Annual Fruits and Vegetables by Kind of Plant in Aceh Barat Regency (Quintal), 2018-2019</i>	298

5.1.15	Luas Panen Buah-buahan Menurut Kecamatan dan Jenis Buah di Kabupaten Aceh Barat (Pohon/Rumpun), 2019 <i>Harvasted Area of Fruits by Sub Districts and Kind of Fruit in Aceh Barat Regency (Tree/Clumps), 2019</i>	299
5.1.16	Luas Tanam Buah-buahan Menurut Kecamatan dan Jenis Buah di Kabupaten Aceh Barat (Pohon/Rumpun), 2019 <i>Planted Area of Fruits by Sub Districts and Kind of Fruit in Aceh Barat Regency (Tree/Clumps), 2019</i>	301
5.2	PERKEBUNAN	
	ESTATE CROPS	303
5.2.1	Luas Areal Tanaman Perkebunan Menurut Kecamatan dan Jenis Tanaman di Kabupaten Aceh Barat (hektar), 2018-2019 <i>Planted Area of Estate Crops by Sub Districts and Type of Crop in Aceh Barat Regency (hectare), 2018-2019</i>	303
5.2.2	Produksi Tanaman Perkebunan Menurut Kecamatan dan Jenis Tanaman di Kabupaten Aceh Barat (ton), 2018-2019 <i>Production of Estate Crops by Sub Districts and Type of Crop in Aceh Barat Regency (ton), 2018-2019</i>	305
5.3	TANAMAN PANGAN	
	FOOD CROPS	307
5.3.1	Luas Panen, Produksi, dan Produktivitas Padi Menurut Kecamatan di Kabupaten Aceh Barat (ha), 2019 <i>Harvested Area, Production, and Productivity of Paddy by Sub District in Aceh Barat Regency (Hectar), 2019</i>	307
5.3.2	Produksi Padi ¹ dan Beras Menurut Kecamatan, di Kabupaten Aceh Barat (ha), 2019 <i>Paddy and Rice Production¹ by Subdistrict in Aceh Barat Regency (Hectar), 2019</i>	308
5.3.3	Produksi Jagung dan Kedelai Menurut Kecamatan, di Kabupaten Aceh Barat (ha), 2019 <i>Production of Maize and Soybeans by Sub District in Aceh Barat Regency (Hectar), 2019</i>	309
5.3.4	Luas Lahan Sawah Menurut Kecamatan dan Jenis Pengairan di Kabupaten Aceh Barat (Hektar), 2019 <i>Area of Wetland by Sub Districts and Type of Irrigation in Aceh Barat</i>	

	<i>Regency (Hectar), 2019</i>	310
5.3.5	Luas Lahan Tegal/Ladang, Kebun/Huma dan Sawah Menurut Kecamatan di Kabupaten Aceh Barat (Hektar), 2019 <i>Area Of Dry Field/Garden, Shifting Cultivation and Paddy By Sub Districts In Aceh Barat Regency (Hectar), 2019</i>	311
5.3.6	Luas Tanam Padi Sawah dan Padi Ladang Menurut Kecamatan di Kabupaten Aceh Barat (Ha), 2019 <i>Planted Area of Wetland and Dryland Paddy by Sub Districts in Aceh Barat Regency (Ha), 2019</i>	312
5.3.7	Luas Panen Padi Sawah dan Padi Ladang Menurut Kecamatan di Kabupaten Aceh Barat (Ha), 2019 <i>Harvested Area of Wetland and Dryland Paddy by Subdistrict in Aceh Barat Regency (Hectar), 2019</i>	313
5.3.8	Luas Panen Jagung, Kedelai, Kacang Tanah, Kacang Hijau, Ubi Kayu, Ubi Jalar Menurut Kecamatan di Kabupaten Aceh Barat (Ha), 2019 <i>Harvested Area of Maize, Soybean, Peanut, Mungbean, Cassava, and Sweet Potato by Sub Districts in Aceh Barat Regency (Ha), 2019</i>	314
5.3.9	Luas Tanam Jagung, Kedelai, Kacang Tanah, Kacang Hijau, Ubi Kayu, Ubi Jalar Menurut Kecamatan di Kabupaten Aceh Barat (Ha), 2019 <i>Planted Area of Maize, Soybean, Peanut, Mungbean, Cassava, and Sweet Potato by Sub Districts in Aceh Barat Regency (Ha), 2019</i>	315
5.3.10	Produksi Jagung, Kedelai, Kacang Tanah, Kacang Hijau, Ubi Kayu, Ubi Jalar Menurut Kecamatan di Kabupaten Aceh Barat (Ton), 2019 <i>Production of Maize, Soybean, Peanut, Mungbean, Cassava, and Sweet Potato by Sub Districts in Aceh Barat Regency, (Ton) 2019</i>	316
5.3.11	Rata-Rata Produksi Jagung, Kedelai, Kacang Tanah, Kacang Hijau, Ubi Kayu, Ubi Jalar Menurut Kecamatan di Kabupaten Aceh Barat (Ton/Hektar), 2019 <i>Average Production of Maize, Soybean, Peanut, Mungbean, Cassava, and Sweet Potato by Sub Districts in Aceh Barat Regency (Ton/Hectar), 2019</i> ...	317
5.4	PETERNAKAN	
	LIVESTOCK	318
	Populasi Ternak Menurut Kecamatan dan Jenis Ternak di Kabupaten Aceh Barat, 2018-2019 <i>Livestock Population by Sub Districts and Kind of Livestock in Aceh Barat</i>	

	<i>Regency, 2018-2019</i>	318
5.4.2	Populasi Unggas Menurut Kecamatan dan Jenis Unggas di Kabupaten Aceh Barat, 2019 <i>Poultry Population by Sub Districts and Kind of Poultry in Aceh Barat Regency, 2019</i>	319
5.4.3	Jumlah Ternak yang Dipotong Menurut Kecamatan dan Jenis Ternak di Kabupaten Aceh Barat, 2019 <i>Livestock Slaughtered by Sub Districts and Kind of Livestock in Aceh Barat Regency, 2019</i>	320
5.4.4	Produksi Daging Unggas Menurut Kecamatan dan Jenis Unggas (kg) di Kabupaten Aceh Barat, 2019 <i>Poultry Meat Production by Regency/Municipality and Kind of Poultry (kg) in Aceh Barat Regency, 2019</i>	321
5.4.5	Produksi Telur Unggas dan Susu Sapi Menurut Kecamatan (ton) di Kabupaten Aceh Barat, 2018-2019 <i>Production of Poultry Eggs and Cow Milk by Sub District (ton) in Aceh Barat Regency, 2018-2019</i>	323
5.4.6	Produksi Daging Ternak Menurut Kecamatan dan Jenis Ternak (kg) di Kabupaten Aceh Barat, 2018-2019 <i>Meat Production by Sub District and Kind of Livestock (kg) in Aceh Barat Regency, 2018-2019</i>	325
5.5	PERIKANAN	
	<i>FISHERY</i>	328
5.5.1	Jumlah Rumah Tangga Perikanan Tangkap Menurut Kecamatan dan Subsektor di Kabupaten Aceh Barat, 2018 dan 2019 <i>Number of Fish Capture Households by Sub Districts and Subsector in Aceh Barat Regency, 2018 dan 2019</i>	328
5.5.2	Produksi Perikanan Tangkap Menurut Kecamatan dan Subsektor di Kabupaten Aceh Barat (ton), 2018 dan 2019 <i>Production of Fish Capture by Sub Districts and Subsector in Aceh Barat Regency (ton), 2018 and 2019</i>	329
5.5.3	Produksi Budidaya Perikanan Menurut Jenis Budidaya Dan Kecamatan Di Kabupaten Aceh Barat, 2019 <i>The Fishery Cultivation by Its Kind and Sub Districts in Aceh Barat Regency, 2019</i>	330

5.5.4	Produksi Dan Nilai Produksi Perikanan Laut Menurut Jenis Produksi Di Kabupaten Aceh Barat Tahun 2019 <i>The Ocean Fishery Products and Its Value by Month in Aceh Barat Regency, 2019</i>	331
5.5.5	Jumlah Rumah Tangga Perikanan Budidaya Menurut Kecamatan dan Jenis Budidaya di Kabupaten Aceh Barat, 2019 <i>Number of Aquaculture Households by Sub Districts and Type of Aquaculture in Aceh Barat Regency, 2019</i>	332
5.5.6	Produksi Perikanan Budidaya Menurut Kecamatan dan Subsektor di Kabupaten Aceh Barat (ton), 2019 <i>Production of Fish Capture by Sub Districts and Subsector in Aceh Barat Regency (ton), 2019</i>	333
5.5.7	Produksi Budidaya Tambak Menurut Jenis Ikan/Udang dan Kecamatan Di Kabupaten Aceh Barat, 2019 <i>The Brackish Waterpond Efforts by kind of Fish and Sub Districts in Aceh Barat Regency, 2019</i>	334
5.5.8	Produksi Budidaya Kolam Menurut Jenis Ikan dan Kecamatan Di Kabupaten Aceh Barat, 2019 <i>The Fresh Waterpond Efforts by kind of Fish and Sub Districts in Aceh Barat Regency, 2019</i>	335
5.5.9	Luas Areal Dan Produksi Budidaya Ikan Menurut Kecamatan di Kabupaten Aceh Barat, 2019 <i>The Area and Production of Fihery by Sub Districts in Aceh Barat Regency, 2019</i>	336
5.5.10	Jumlah Perahu/Kapal Menurut Kecamatan dan Jenis Kapal di Kabupaten Aceh Barat, 2019 <i>Number of Fishing Boats by Sub Districts and Type of Boat in Aceh Barat Regency, 2019</i>	337
5.5.11	Jumlah Alat Penangkap Ikan Menurut Jenis Alat dan Kecamatan di Kabupaten Aceh Barat, 2019 <i>The Number of Sea Fishing Pole by Kind of Ship and Sub Districts in Aceh Barat Regency, 2019</i>	338
5.5.12	Produksi dan Nilai Produksi Perikanan Budidaya Menurut Kecamatan dan Jenis Budidaya di Kabupaten Aceh Barat, 2019 <i>Production and Production Value of Aquaculture by Sub District and Type of Culture in Aceh Barat Regency, 2019</i>	340

6.	INDUSTRI, PERTAMBANGAN, ENERGI DAN KONSTRUKSI/INDUSTRY, MINING, ENERGY AND CONSTRUCTION	
6.1	INDUSTRI	
	INDUSTRY	355
6.1.1	Jumlah Industri Tradisional Menurut Jenis Industri di Kabupaten Aceh Barat, 2019 <i>The Number of Traditional Industries by Its Kind and Sub Districts in Aceh Barat District, 2019.....</i>	355
6.1.2	Jumlah Industri Makanan Dan Minuman Menurut Jenis Industri di Kabupaten Aceh Barat, 2019 <i>The Number of Food and Bavarages Industries by Its Kind and Sub Districts in Aceh Barat District, 2019.....</i>	357
6.1.3	Jumlah Industri Jasa Menurut Jenis Industri di Kabupaten Aceh Barat, 2019 <i>The Number of Services Industries by Its Kind and Sub Districts in Aceh Barat District, 2019.....</i>	359
6.1.4	Jumlah Industri Bangunan/Bahan Konstruksi Menurut Jenis Industri di Kabupaten Aceh Barat, 2019 <i>The Number of Building Industries/Construction Material by Its Kind and Sub Districts in Aceh Barat District, 2019.....</i>	362
6.1.5	Jumlah Tenaga Kerja Industri Tradisional Menurut Jenis Industri di Kabupaten Aceh Barat, 2019 <i>The Number of Labour in Traditional Industries by Its Kind and Sub Districts in Aceh Barat District, 2019.....</i>	363
6.1.6	Jumlah Tenaga Kerja Industri Makanan dan Minuman Menurut Jenis Industri di Kabupaten Aceh Barat, 2019 <i>The Number of Labour in Food and Bavarages Industries by Its Kind and Sub Districts in Aceh Barat District, 2019.....</i>	365
6.1.7	Jumlah Tenaga Kerja Industri Jasa Menurut Jenis Industri di Kabupaten Aceh Barat, 2019 <i>The Number of Labour in Services Industries by Its Kind and Sub Districts in Aceh Barat District, 2019.....</i>	367
6.1.8	Jumlah Tenaga Kerja Industri Bangunan/Bahan Konstruksi Menurut Jenis Industri di Kabupaten Aceh Barat, 2019 <i>The Number of Labour in Building Industries/Construction Material by</i>	

	<i>Its Kind and Sub Districts in Aceh Barat District, 2019</i>	370
6.1.9	Jumlah Industri dan Tenaga Kerjanya Per Kecamatan di Kabupaten Aceh Barat, 2019 <i>The Number of Industry and Its by Sub District in Aceh Barat Regency , 2019</i>	371
6.2	ENERGI	
	ENERGY	372
6.2.1	Daya Terpasang, Produksi dan Distribusi Listrik PT PLN (Persero) pada Cabang/Ranting PLN di Kabupaten Aceh Barat, 2018 - 2019 <i>Installed Capacity, Production and Distribution of Electricity of State Electricity Company at Branch Level in Aceh Barat Regency, 2018 - 2019</i> ...	372
6.2.2	Jumlah Pelanggan Listrik Menurut Kecamatan pada PT PLN (Persero) Wilayah I Cabang Meulaboh Tahun 2015 - 2019 <i>Number of Electricity Customers by Sub District The State Electricity Company Area 1 Meulaboh Branch 2015 - 2019</i>	373
6.2.3	Jumlah Desa Yang Sudah dan Belum Mendapatkan Aliran Listrik PLN Menurut Kecamatan di Kabupaten Aceh Barat, 2019 <i>The Number of Villages With Electricity and Without Electricity by State Electrical Company by Sub District and Month in Aceh Barat District, 2019</i>	374
6.2.4	Jumlah Kwh Terjual Pada PT PLN (Persero) Wilayah - I, 2019 <i>The Number of Kwh Sold by State Electrical Company 2019</i>	375
6.2.5	Perkembangan Jumlah Pelanggan Pada PT PLN (Persero) Wilayah - I Cabang Meulaboh dan Unit - Unitnya Tahun 2019 <i>The Fluctuation on Number of Customers to The State Electrical Company Area 1 Meulaboh Branch Quarterly, 2019</i>	376
6.2.6	Jumlah Pelanggan Rumah Tangga Pada PT PLN (Persero) Wilayah - I Cabang Meulaboh Tahun 2019 <i>The Number of Household Customers to The State Electrical Company Area 1 Meulaboh Branch Quarterly, 2019</i>	377
6.2.7	Laporan Pengusahaan Pembangkit Pada PT PLN (Persero) Wilayah I Cabang Meulaboh Tahun 2019 <i>Power Plant Report to The State Electrical Company Area 1 Meulaboh Branch 2019</i>	378
6.2.8	Jumlah Pelanggan dan Air yang Disalurkan Menurut	

	Pelanggan di Kabupaten Aceh Barat, 2019 <i>Number of Customer and Distributed Clean Water by Type of Customers in Aceh Barat Regency, 2019</i>	381
6.2.9	Jumlah Pelanggan dan Air yang Disalurkan Menurut Kecamatan di Kabupaten Aceh Barat, 2019 <i>Number of Customer and Distributed Clean Water by Type of Sub Districts in Aceh Barat Regency, 2019</i>	382
7.	PARIWISATA/TOURISM	
7.1	PARIWISATA	
	TOURISM	390
7.1.1	Jumlah Rumah Makan/Restoran Menurut Kecamatan di Kabupaten Aceh Barat, 2015 - 2019 <i>Number of Restaurants by Subdistrict in Aceh Barat Regency 2015 - 2019</i> .	390
7.1.2	Jumlah Wisatawan Mancanegara dan Domestik di Kabupaten Aceh Barat 2013 - 2019 <i>Number of International and Domestic Visitors in Aceh Barat Regency 2013 - 2019</i>	391
7.2	HOTEL	
	HOTEL	392
7.2.1	Jumlah Akomodasi Hotel Menurut Kecamatan di Kabupaten Aceh Barat, 2018 - 2019 <i>Number of Hotel Accomodation by Sub District in Aceh Barat Regency, 2018 - 2019</i>	392
7.2.2	Jumlah Hotel dan Akomodasi Lainnya Menurut Klasifikasi di Kabupaten Aceh Barat, 2011 - 2019 <i>Number of Hotel and OthersAccomodations by Classification in Aceh Barat Regency, 2011 - 2019</i>	393
8.	TRANSPORTASI DAN KOMUNIKASI/TRANSPORTATION AND COMMUNICATION	
8.1	TRANSPORTASI	
	TRANSPORTATION	409
8.1.1	Panjang Jalan dan Pemerintahan yang Berwenang Mengelolanya di Kabupaten Aceh Barat (km), 2012-2019	

	<i>Length of Roads and Level of Government Authority in Aceh Barat Regency (km), 2012-2019</i>	409
8.1.2	Panjang Jalan dan Jenis Permukaan Jalan di Kabupaten Aceh Barat (km), 2012-2019 <i>Length of Roads and Type of Road Surface in Aceh Barat Regency (km), 2012-2019</i>	410
8.1.3	Panjang Jalan dan Kondisi Jalan di Kabupaten Aceh Barat (km), 2012-2019 <i>Length of Roads and Road Condition in Aceh Barat Regency (km), 2012-2019</i>	411
8.1.4	Jumlah Kendaraan Umum Penumpang Menurut Nama Perusahaan Dan Trayek Di Kabupaten Aceh Barat, 2019 <i>The Numbers of Publk Transportation by Company and its Destination in Aceh Barat Regency, 2019</i>	412
8.1.5	Jumlah Truk Menurut Nama Perusahaan Di Kabupaten Aceh Barat, 2019 <i>The Numbers of Truck by Company in Aceh Barat Regency, 2019</i>	414
8.1.6	Jumlah Kendaraan Bermotor Menurut Kecamatan dan Jenis Kendaraan di Kabupaten Aceh Barat, 2019 <i>Number of Motor Vehicles by Subdistrict and Type of Vehicle in Aceh Barat Regency, 2019</i>	416
8.2	KOMUNIKASI	
	COMMUNICATION	417
8.2.1	Jumlah Kantor Pos Pembantu Menurut Kecamatan di Kabupaten Aceh Barat, 2013-2019 <i>Number of Auxiliary Post Office by Sub Districts in Aceh Barat Regency, 2013-2019</i>	417
8.2.2	Jumlah Pengiriman Dan Pemasukan Dokumen Melalui Kantor Pos Meulaboh Di Kabupaten Aceh Barat Tahun 2019 <i>Total of Sending and Accepting Documents by Meulaboh Post Office in Aceh Barat Regency, 2019</i>	418
8.2.3	Jumlah Pemasangan Baru Sambungan Indihome Tahun 2015-2019 <i>The New Installation of Indihome Connections, 2015-2019</i>	419
9.	PERBANKAN, KOPERASI, DAN HARGA-HARGA/BANKING,	

COOPERATIVE, AND PRICE

9.1 PERBANKAN

BANKING..... 427

- 9.1.1 Jumlah Kasus Jaminan Yang Dibayarkan Oleh BPJS Ketenagakerjaan Cabang Meulaboh Menurut Jenis Kasus Perbulan, 2019
Numbers of Paid Claims by Social Labour Insurance Estate of Meulaboh by Month, 2019..... 427
- 9.1.2 Jumlah Peserta BPJS Kesehatan Kabupaten Aceh Barat Menurut Puskesmas Dan Jenis Peserta, 2019
The Number of Indonesia Health Insurance Member by Public Health Center and Type of Member, 2019..... 429

9.2 KOPERASI

COOPERATIVE..... 430

- 9.2.1 Jumlah Koperasi Aktif Menurut Kecamatan di Kabupaten Aceh Barat, 2016-2019
Number of Active Cooperative by Subdistrict in Aceh Barat Regency, 2016-2019..... 430
- 9.2.2 Jumlah Koperasi Menurut Jenis Koperasi dan Kecamatan di Kabupaten Aceh Barat, 2019
Number of Cooperative by Kind of Cooperative and Sub Districts in Aceh Barat Regency, 2019..... 431
- 9.2.3 Jumlah Koperasi Menurut Jenisnya Per Kecamatan di Kabupaten Aceh Barat Tahun 2019
The Number of Cooperation by Sub Districts and Its Kind in Aceh Barat Regency, 2019..... 432

9.3 HARGA

PRICE..... 435

- 9.3.1 Indeks Harga Konsumen per bulan Menurut Kelompok Pengeluaran di Kabupaten Aceh Barat (2012=100), 2019
Monthly Consumer Price Index by Expenditure Group in Aceh Barat Regency (2012=100), 2019..... 435
- 9.3.2 Perkembangan Harga Bahan Pokok di Meulaboh Periode Minggu Keempat Januari 2019
The Average Price of Food in Meulaboh, January 2019..... 437

9.3.3	Perkembangan Harga Bahan Pokok di Meulaboh Periode Minggu Keempat Februari 2019 <i>The Average Price of Food in Meulaboh, February 2019</i>	438
9.3.4	Perkembangan Harga Bahan Pokok di Meulaboh Periode Minggu Keempat Maret 2019 <i>The Average Price of Food in Meulaboh, March 2019</i>	439
9.3.5	Perkembangan Harga Bahan Pokok di Meulaboh Periode Minggu Keempat April 2019 <i>The Average Price of Food in Meulaboh, April 2019</i>	440
9.3.6	Perkembangan Harga Bahan Pokok di Meulaboh Periode Minggu Keempat Mei 2019 <i>The Average Price of Food in Meulaboh, May 2019</i>	441
9.3.7	Perkembangan Harga Bahan Pokok di Meulaboh Periode Minggu Keempat Juni 2019 <i>The Average Price of Food in Meulaboh, June 2019</i>	442
9.3.8	Perkembangan Harga Bahan Pokok di Meulaboh Periode Minggu Keempat Juli 2019 <i>The Average Price of Food in Meulaboh, July 2019</i>	443
9.3.9	Perkembangan Harga Bahan Pokok di Meulaboh Periode Minggu Keempat Agustus 2019 <i>The Average Price of Food in Meulaboh, August 2019</i>	444
9.3.10	Perkembangan Harga Bahan Pokok di Meulaboh Periode Minggu Keempat September 2019 <i>The Average Price of Food in Meulaboh, September 2019</i>	445
9.3.11	Perkembangan Harga Bahan Pokok di Meulaboh Periode Minggu Keempat Oktober 2019 <i>The Average Price of Food in Meulaboh, October 2019</i>	446
9.3.12	Perkembangan Harga Bahan Pokok di Meulaboh Periode Minggu Keempat November 2019 <i>The Average Price of Food in Meulaboh, November 2019</i>	447
9.3.13	Perkembangan Harga Bahan Pokok di Meulaboh Periode Minggu Keempat Desember 2019 <i>The Average Price of Food in Meulaboh, Desember 2019</i>	448

10. PENGELUARAN PENDUDUK/POPULATION EXPENDITURE

10.1	Rata-rata Pengeluaran per Kapita Sebulan Menurut Kelompok Komoditas (rupiah) di Kabupaten Aceh Barat, 2018 dan 2019 <i>Monthly Average Expenditure Per Capita by Commodity Group (rupiahs) in Aceh Barat Regency, 2018 and 2019</i>	453
10.2	Persentase Pengeluaran per Kapita Sebulan Menurut Kelompok Komoditas di Kabupaten Aceh Barat, 2018 dan 2019 <i>Percentage of Monthly Expenditure per Capita by Commodity Group in Aceh Barat Regency, 2018 and 2019</i>	454
10.3	Persentase Penduduk Menurut Golongan Pengeluaran Per Kapita Sebulan di Kabupaten Aceh Barat, 2017-2019 <i>Percentage of Population by Expenditure Per Capita Per Month Class in Aceh Barat Regency, 2017-2019</i>	455
11.	PERDAGANGAN/TRADE	
11.1	Jumlah Sarana Perdagangan Menurut Jenisnya di Kabupaten Aceh Barat, 2015-2019 <i>Number of Trading Facilities by Type of Facility in Aceh Barat Regency, 2015-2019</i>	464
11.2	Jumlah Pedagang Menurut Kecamatan di Kabupaten Aceh Barat, 2019 <i>Number of Merchants by Sub Districts in Aceh Barat Regency, 2019</i>	465
11.3	Jumlah Usaha Perdagangan dan Tenaga Kerjanya Per Kecamatan di Kabupaten Aceh Barat Tahun 2017-2019 <i>The Number of trade and its labour by Sub Districts in Aceh Barat Regency, 2017-2019</i>	466
11.4	Banyaknya Pengeluaran Beras Bulog Untuk Program Rastra Menurut Bulan Di Kabupaten Aceh Barat Tahun 2019 <i>Number of rice released for poor family program by month in Aceh Barat Regency, 2019</i>	467
11.5	Banyaknya Pengeluaran Beras Bulog Untuk Program Rastra Menurut Kecamatan Dalam Kabupaten Aceh Barat Tahun 2019 <i>Number of rice released for poor family program by Sub Districts, in Aceh Barat Regency 2019</i>	468
11.6	Jumlah Perusahaan Menurut Bentuk Badan Hukum di Kabupaten Aceh Barat, 2015-2019 <i>Number of Establishments by Type of Business Entity in Aceh Barat Regency, 2015-2019</i>	469

12.	SISTEM NERACA REGIONAL/SYSTEM OF REGIONAL ACCOUNTS	
12.1	Produk Domestik Regional Bruto Atas Dasar Harga Berlaku Menurut Lapangan Usaha di Kabupaten Aceh Barat (miliar rupiah), 2015–2019 <i>Gross Regional Domestic Product at Current Market Prices by Industry in Aceh Barat Regency (billion rupiahs), 2015–2019.....</i>	484
12.2	Produk Domestik Regional Bruto Atas Dasar Harga Konstan 2010 Menurut Lapangan Usaha di Kabupaten Aceh Barat (miliar rupiah), 2015–2019 <i>Gross Regional Domestic Product at 2010 Constant Market Prices by Industry in Aceh Barat Regency (billion rupiahs), 2015–2019.....</i>	486
12.3	Distribusi Persentase Produk Domestik Regional Bruto Atas Dasar Harga Berlaku Menurut Lapangan Usaha di Kabupaten Aceh Barat (persen), 2015–2019 <i>Percentage Distribution of Gross Regional Domestic Product at Current Market Prices by Industry in Aceh Barat Regency (percent), 2015–2019</i>	488
12.4	Laju Pertumbuhan Produk Domestik Regional Bruto Atas Dasar Harga Konstan 2010 Menurut Lapangan Usaha di Kabupaten Aceh Barat (persen), 2015–2019 <i>Growth Rate of Gross Regional Domestic Product at 2010 Constant Market Prices by Industry in Aceh Barat Regency (percent), 2015–2019</i>	490
12.5	Produk Domestik Regional Bruto Atas Dasar Harga Berlaku Menurut Pengeluaran di Kabupaten Aceh Barat (miliar rupiah), 2015–2019 <i>Gross Regional Domestic Product at Current Market Prices by Industry in Aceh Barat Regency (billion rupiahs), 2015–2019.....</i>	492
12.6	Produk Domestik Regional Bruto Atas Dasar Harga Konstan 2010 Menurut Pengeluaran di Kabupaten Aceh Barat (Miliar rupiah), 2015–2019 <i>Gross Regional Domestic Product at Constant Market Prices by Type of Expenditure in Aceh Barat Regency (Billion rupiahs), 2015–2019</i>	494
12.7	Distribusi Persentase Produk Domestik Regional Bruto Atas Dasar Harga Konstan Menurut Lapangan Usaha di Kabupaten Aceh Barat (persen), 2015–2019 <i>Percentage Distribution of Gross Regional Domestic Product at Constant Market Prices by Industry in Aceh Barat Regency (percent), 2015–2019</i>	496
12.8	Laju Pertumbuhan Produk Domestik Regional Bruto Atas Dasar Harga Berlaku Menurut Lapangan Usaha	

	di Kabupaten Aceh Barat (persen), 2015–2019 <i>Growth Rate of Gross Regional Domestic Product at 2010 Current Market Prices by Industry in Aceh Barat Regency (percent), 2015–2019</i>	498
12.9	Laju Implisit Produk Domestik Regional Bruto Menurut Lapangan Usaha di Kabupaten Aceh Barat, 2015–2019 <i>Implicit Growth Rate of Gross Regional Domestic Product by Industry in Aceh Barat Regency, 2015–2019</i>	500
13.	PERBANDINGAN ANTAR KABUPATEN KOTA/REGENCY MUNICIPAL COMPARISON	
13.1	Jumlah Penduduk Menurut Kabupaten/ Kota di Provinsi Aceh, 2016-2019 <i>Population by Regency/City in Aceh Province, 2016-2019</i>	509
13.2	Laju Pertumbuhan Produk Domestik Regional Bruto Atas Dasar Harga Konstan 2010 Menurut Kabupaten/ Kota di Provinsi Aceh (persen) 2015-2019 <i>Growth Rate of Gross Regional Domestic Product at 2010 Constant Market Prices by Regency/City in Aceh Province (percent) 2015-2019</i>	510
13.3	Jumlah Penduduk Miskin Menurut Kabupaten/ Kota di Provinsi Aceh 2015-2019 <i>Number of Poor People by Regency/City in Aceh Province 2015-2019</i>	511
13.4	Indeks Pembangunan Manusia Menurut Kabupaten/ Kota Di Provinsi Aceh 2015-2019 <i>Human Development Index by Regency/Municipality in Aceh Province 2015 - 2019</i>	512

DAFTAR GAMBAR/LIST OF FIGURES

Halaman
Page

1.1	Luas Wilayah Menurut Kecamatan di Kabupaten Aceh Barat (km ²), 2019 <i>Total Area by Sub Districts In Aceh Barat Regency (square.km),2019</i>	9
1.2	Rata-rata Kelembaban Udara dan Penyinaran Matahari Menurut Bulan di Kabupaten Aceh Barat (%), 2019 <i>Average Humidity and Duration of Sunshine by Month in Aceh Barat Regency, 2019</i>	10
1.3	Rata-rata Suhu Udara Menurut Bulan di Kabupaten Aceh Barat (%), 2017-2019 <i>Average Temperature by Month in Aceh Barat Regency, 2017-2019</i>	11
2.1	Jumlah Anggota Dewan Perwakilan Rakyat Kabupaten Menurut Pendidikan di Kabupaten Aceh Barat, 2019 <i>Number of Members of The Regional House of Representatives by Education in Aceh Barat Regency, 2019</i>	28
2.2	PNS Menurut Jenis Kelamin dalam Kabupaten Aceh Barat, 2017-2019 <i>Civil Government Officer by Gender in Aceh Barat Regency, 2017-2019</i>	29
2.3	PNS Menurut Golongan dalam Kabupaten Aceh Barat, 2017-2019 <i>Civil Government Officer by Group in Aceh Barat Regency, 2017-2019</i>	30
2.4	Realisasi Anggaran Pendapatan Daerah Kabupaten Aceh Barat Tahun Anggaran 2019 (Milyar Rupiah) <i>Realization of Income Budget of Aceh Barat Regency, 2019</i>	31
2.5	Realisasi Anggaran Belanja Daerah Kabupaten Aceh Barat Tahun Anggaran 2019 (Milyar Rupiah) <i>Realization of Spent Budget of Aceh Barat Regency, 2019</i>	32
3.1	Jumlah Penduduk di Kabupaten Aceh Barat, 2011-2019 <i>The Number of Population in Aceh Barat Regency, 2011-2019</i>	64
3.2	Jumlah Penduduk Menurut Kecamatan di Kabupaten Aceh Barat, 2019 <i>The Number of Population by Sub Districts in Aceh Barat Regency, 2019</i>	65
3.3	Piramida Penduduk Kabupaten Aceh Barat, 2019 <i>Pyramide of Population Aceh Barat Regency, 2019</i>	66

3.4	Jumlah Penduduk Berumur 15 Tahun Ke Atas yang Bekerja Selama Seminggu yang Lalu Menurut Lapangan Pekerjaan Utama dan Jenis Kelamin di Kabupaten Aceh Barat, 2019 <i>Population Aged 15 Years and Over Who Worked During the Previous Week by Main Industry and Sex in Aceh Barat Regency, 2019</i>	67
4.1	Angka Partisipasi Murni (APM) dan Angka Partisipasi Kasar (APK) Menurut Jenjang Pendidikan di Kabupaten Aceh Barat, 2019 <i>Net Enrolment Rate and Gross Enrolment Rate by Educational Level in Aceh Barat Regency, 2019</i>	102
4.2	Jumlah Sekolah, Murid dan Guru, pada jenjang pendidikan Sekolah Umum di Kab Aceh Barat, 2018/2019-2019/2020 <i>Number of Schools, Pupils and Teachers, in Aceh Barat Regency, 2018/2019-2019/2020</i>	103
4.3	Jumlah Sekolah, Murid dan Guru, pada jenjang Pendidikan Sekolah Madrasah di Kabupaten Aceh Barat, 2018/2019-2019/2020 <i>Number of Schools, Pupils and Teachers, in Aceh Barat Regency, 2018/2019-2019/2020</i>	104
4.4	Jumlah Fasilitas Kesehatan di Kabupaten Aceh Barat, 2019 <i>Number of Health Facilities in Aceh Barat Regency, 2019</i>	105
4.5	Jumlah Kasus 10 Penyakit Terbanyak di Kabupaten Aceh Barat, 2019 <i>Number of Cases of the 10 Most Diseases in Aceh Barat Regency, 2019</i>	106
4.6	Realisasi Penyaluran Zakat, Infaq Dan Sadaqah dan Penerima Pada Badan Baitul Mal Kabupaten Aceh Barat, 2019 <i>Distribution Realization of Zakat, Infaq, and Sadaqah and Recipients in Baitul Mal Institution of Aceh Barat Regency, 2019</i>	107
4.7	Jumlah Pelanggaran Syariat Islam Menurut Jenis Qanun di Kabupaten Aceh Barat, 2018-2019 <i>The Number of Transgression Islamic Law by Qanun in Aceh Barat Regency, 2018-2019</i>	108
4.8	Persentase Penduduk Miskin di Kabupaten Aceh Barat, 2012-2019 <i>Percentage of Poor People in Aceh Barat Regency, 2012-2019</i>	109
4.9	Jumlah Kematian Ibu dan bayi yang dilaporkan Menurut Kecamatan di Kabupaten Aceh Barat, 2019	

	<i>Mortality Rate of Infant and Motheral by Sub Districts in Aceh Barat Regency, 2017-2019</i>	110
4.10	Jumlah Penghuni Lembaga Pemasyarakatan (LP Meulaboh Menurut Jenis Kejahatan Dan Jenis Kelamin, 2019 <i>The Number of Prisoners by Types of Crime and Sex in Meulaboh Correctional Institutions, 2019</i>	111
5.1	Luas Panen Jagung, Kedelai, Kacang Tanah, Kacang Hijau, Ubi Kayu, Ubi Jalar di Kabupaten Aceh Barat (Hektar), 2019 <i>Harvested Area of Maize, Soybean, Peanut, Mungbean, Cassava, and Sweet Potato in Aceh Barat Regency (Ha), 2019</i>	267
5.2	Luas Panen Tanaman Sayuran Menurut Jenis Sayuran di Kabupaten Aceh Barat (Hektar), 2019 <i>Harvested Area of Vegetables by kind of plant in Aceh Barat Regency (Hektar), 2019</i>	268
5.3	Produksi Buah-buahan Menurut Jenis Buah di Kabupaten Aceh Barat (Kuintal), 2019 <i>Production of Fruits by Kind of Fruit in Aceh Barat Regency (quintal), 2019</i>	269
5.4	Produksi Tanaman Perkebunan Menurut Jenis Tanaman di Kabupaten Aceh Barat (ton), 2019 <i>Production of Estate Crops by Kind of Crop in Aceh Barat Regency (ton), 2019</i>	270
5.5	Populasi Ternak Menurut Jenis Ternak di Kabupaten Aceh Barat, 2019 <i>Livestock Population by Kind of Livestock in Aceh Barat Regency, 2019</i>	271
5.6	Produksi Perikanan Tangkap Menurut Subsektor di Kabupaten Aceh Barat (ton), 2019 <i>Production of Fish Capture by Subsector in Aceh Barat Regency (ton), 2019</i>	272
5.7	Luas Areal dan Produksi Budidaya Ikan Menurut Kecamatan Di Kabupaten Aceh Barat 2019 <i>The Area and Production of Fishery by Sub District in Aceh Barat Regency, 2019</i>	273
6.1	Jumlah Industri di Kabupaten Aceh Barat, 2018- 2019	

	<i>The Number of Idustri in Aceh Barat Regency, 2018 - 2019</i>	352
6.2	Jumlah Tenaga Kerja Industri di Kabupaten Aceh Barat, 2018-2019 <i>The Number of Labour Industry in Aceh Barat Regency, 2018-2019</i>	353
6.3	Jumlah Pelanggan Rumah Tangga Pada PT PLN (Persero) Wilayah I Cabang Meulaboh, 2019 <i>The Number of Household Customers to The State Electrical Company Area 1 Meulaboh Branch, 2019</i>	354
7.1	Jumlah Hotel dan Akomodasi Lainnya di Kabupaten Aceh Barat, 2011-2019 <i>Number of Hotel and Other Accomodations in Aceh Barat Regency, 2011-2019</i>	388
7.2	Jumlah Restoran/Rumah Makan Menurut Kecamatan di Kabupaten Aceh Barat, 2019 <i>Number of Restaurant by Sub Districts in Aceh Barat Regency, 2019</i>	389
8.1	Panjang Jalan Menurut Kondisi di Kabupaten Aceh Barat (KM), 2019 <i>The Length of Road by Condition in Aceh Barat Regency (KM), 2019</i>	405
8.2	Panjang Jalan Menurut Permukaan di Kabupaten Aceh Barat (KM), 2019 <i>The Length of Road by Surface in Aceh Barat Regency (KM), 2019</i>	406
8.3	Panjang Jalan Menurut Kondisi di Kabupaten Aceh Barat (KM), 2019 <i>The Length of Road by Condition in Aceh Barat Regency (KM), 2019</i>	407
8.4	Panjang Jalan Menurut Permukaan di Kabupaten Aceh Barat (KM), 2019 <i>The Length of Road by Surface in Aceh Barat Regency (KM), 2019</i>	408
9.1	Jumlah Kasus Jaminan Yang Dibayarkan Oleh BPJS Ketenagakerjaan Cabang Meulaboh Menurut Jenis Kasus Perbulan, 2019 <i>Numbers of Paid Claims by Social Labour Insuranse Estate of Meulaboh by Month, 2019</i>	426
10.1	Persentase Penduduk Menurut Golongan Pengeluaran Per Kapita Sebulan di Kabupaten Aceh Barat, 2019 <i>Percentage of Population by Expenditure Per Capita Per Month Class in Aceh Barat Regency, 2019</i>	452
11.1	Jumlah Usaha Perdagangan Dan Tenaga Kerjanya di Kabupaten Aceh Barat Tahun 2014-2019	

	<i>The Number of trade and its labour in Aceh Barat Regency, 2014-2019.....</i>	462
11.2	Banyaknya Pengeluaran Beras Bulog Untuk Program Raskin Menurut Kecamatan di Kabupaten Aceh Barat, 2019 <i>Number of rice released for poor family program by Sub Districts, in Aceh Barat Regency, 2019.....</i>	463
12.1	Indeks Harga Konsumen per Bulan di Kabupaten Aceh Barat (2012=100), 2019 <i>Monthly Consumer Price Index in Aceh Barat Regency (2012=100), 2019...</i>	480
12.2	Laju Pertumbuhan Produk Domestik Regional Bruto Atas Dasar Harga Berlaku Menurut Lapangan Usaha di Kabupaten Aceh Barat, 2013–2019 <i>Growth Rate of Gross Regional Domestic Product at Current Market Prices by Industry in Aceh Barat Regency, 2013-2019.....</i>	481
12.3	Laju Pertumbuhan Produk Domestik Regional Bruto Atas Dasar Harga Konstan Menurut Lapangan Usaha di Kabupaten Aceh Barat, 2013-2019 <i>Growth Rate of Gross Regional Domestic Product at Constant Market Prices by Industry in Aceh Barat Regency, 2013-2019.....</i>	482
12.4	Distribusi Persentase Produk Domestik Regional Bruto Atas Dasar Harga Berlaku Menurut Lapangan Usaha di Kabupaten Aceh Barat (persen), 2019 <i>Percentage Distribution of Gross Regional Domestic Product at Current Market Prices by Industry in Aceh Barat Regency (percent), 2019.....</i>	483
13.1	Jumlah Penduduk Menurut Kabupaten/Kota di Provinsi Aceh, 2019 <i>Population by Regency/City in Aceh Province, 2019.....</i>	506
13.2	Jumlah Penduduk Miskin Menurut Kabupaten/ Kota di Provinsi Aceh, 2019 <i>Population by Regency/City in Aceh Province, 2019.....</i>	507
13.3	Indeks Pembangunan Manusia Menurut Kabupaten/Kota Di Provinsi Aceh, 2019 <i>Human Development Index by Regency/ Municipality in Aceh Province, 2019.....</i>	508

PENJELASAN UMUM/EXPLANATORY NOTES

Tanda-tanda, satuan-satuan, dan lain-lainnya yang digunakan dalam publikasi ini adalah sebagai berikut:

Symbols, measurement units, and acronyms which are used in this publication, are as follows:

1. TANDA-TANDA/SYMBOLS

Data tidak tersedia/Data not available	: ...
Tidak ada atau nol /Null or zero	: -
Data dapat diabaikan/Data negligible	: 0
Tanda decimal/Decimal point	: .
Data tidak dapat ditampilkan/Not applicable	: NA
Angka estimasi/Estimated figures	: e
Angka diperbaiki/Revised figures	: r
Angka sementara/Preliminary figures	: x
Angka sangat sementara/Very preliminary figures	: xx
Angka sangat sangat sementara/Very very preliminary figures	: xxx

2. SATUAN/UNITS

barel/barrel	: 158,99 liter/litres = 1/6,2898 m ³
hektar (ha)/hectare (ha)	: 10 000 m ²
kilometer (km)/kilometres (km)	: 1 000 meter/meters (m)
knot/knot	: 1,8523 km/jam (km/hour)
kuintal/quintal	: 100 kg
KWh	: 1 000 Watt hour
MWh	: 1 000 KWh
liter (untuk beras)/litre (for rice)	: 0,80 kg
MMSCF	: 1/35,3 m ³
metrik ton (m.ton)/metric ton (m. ton)	: 0,98421 long ton = 1 000 kg
ons/ounce	: 28,31 gram/grams
ton	: 1 000 kg

Satuan lain: buah, dus, butir, helai/lembar, kaleng, batang, pulsa, ton kilometer (ton-km), jam, menit, persen (%).

Other units: unit, pack, pieces, sheet, tin, pulse, ton-kilometres(ton-km), hour, minute, percent (%).

Perbedaan angka di belakang koma disebabkan oleh pembulatan angka.

The difference in decimal numbers is caused by rounding.

DAFTAR SINGKATAN/ LIST OF ABBREVIATIONS

SI	: Stasiun Iklim
SIMPK	: Stasiun Meteorologi Pertanian Khusus
t.t	: Tempat tidur
BCG	: Bacillus Calmette Guerin
DPT	: Difteri, Pertusis, Tetanus
TT	: Tetanus Toxoid
IOT	: Industri Obat Tradisional/ <i>Traditional Medicine Industry</i>
IKOT	: Industri Kecil Obat Tradisional/ <i>Traditional Medicine Small</i>
Alkes	: Alat kesehatan/ <i>Health Kits</i>
PKRT	: Perbekalan Kesehatan Rumah tangga/ <i>Household Health Logistics</i>
Kompl	: Komplemen/ <i>Complement</i>
IRTP	: Industri Pangan Produksi Rumah Tangga/ <i>Foods Home Industry</i>
PBF	: Pedagang Besar Farmasi/ <i>Pharmacy Whole-seller</i>
GFK	: Gudang Farmasi Kab/Kota/Regency/ <i>Municipality Pharmacy Warehouse</i>
RB	: Rumah Bersalin/ <i>Delivery House</i>
Pustu	: Puskesmas pembantu/ <i>Auxiliary Public Health Center</i>
BP	: Balai Pengobatan/ <i>Polyclinic</i>
TPS	: Tempat Pembuangan Sementara / <i>landfill</i>
Jamkesmas	: Jaminan kesehatan masyarakat miskin/ <i>Poor public health insurance</i>
PJKMU	: Program Jaminan Kesehatan Masyarakat Umum
SIUP	: Surat Ijin Usaha Perdagangan/ <i>Trading Permission Letter</i>
TDP	: Tanda Daftar Perusahaan/ <i>Company Registration Identity</i>
API	: Angka Pengenal Importir/ <i>Importer's Identity Number</i>

Statistik Kunci, 2017–2019
Key Statistics, 2017–2019

Rincian/Description	Satuan/Unit	2017	2018	2019
(1)	(2)	(5)	(6)	(7)
SOSIAL/SOCIAL				
Penduduk ¹ /Population ¹	ribu/thousand	201,6	205,9	210,1
Laju Pertumbuhan Penduduk ¹ /Population Growth ¹	%	1,90	2,13	2,01
Angka Melek Huruf Usia 15+/ <i>Literacy Rate Aged 15+</i>	%	98,37	97,67	98,01
Tingkat Partisipasi Angkatan Kerja -TPAK ² <i>Labour Force Participation Rate-LFPR²</i>	%	60,34	54,58	61,8
Tingkat Pengangguran Terbuka-TPT ² <i>Unemployment Rate-UR²</i>	%	6,2	8,67	7,45
Penduduk Miskin ³ /Poor People ⁴	ribu/thousand	40,7	39,5	39,2
Persentase Penduduk Miskin ⁴ <i>Percentage of Poor People⁴</i>	%	20,28	19,31	18,79
Indeks Pembangunan Manusia-IPM ⁵ <i>Human Development Index⁵</i>	–	70,20	70,47	71,22
EKONOMI/ECONOMIC				
Produk Domestik Bruto (PDB) Harga Berlaku ⁶ <i>Gross Domestic Bruto (GDP) at Current Price⁶</i>	juta rupiah million rupiahs	6 995,4 ^x	7 681,6 ^{xx}	7 994,2 ^{xx}
Laju Pertumbuhan Ekonomi ⁷ /Economic Growth ⁷	%	13,23 ^x	9,92 ^x	5,52 ^{xx}
Produk Domestik Bruto (PDB) Harga Konstan ^{6,8} <i>Gross Domestic Bruto (GDP) at Constant Price^{6,8}</i>	juta rupiah million rupiahs	6 013,2 ^x	6 609,9 ^{xx}	6 978,3 ^{xx}
Inflasi/Inflation (y-o-y)	%	4,76 ⁹	0,96 ⁹	4,28 ⁹

- Catatan/Notes: ¹ Data 2006–2009: berdasarkan hasil SUPAS 2005; mulai 2010: Hasil proyeksi penduduk Indonesia 2010–2035 (pertengahan tahun/Juni)/*Data in 2006–2009: based on SUPAS 2005; since 2010: The result of Indonesia population projection 2010–2035 (mid year/June)*
- ² Kondisi Agustus/*Condition at August*
- ³ Menggunakan penimbang hasil proyeksi penduduk tahun 2010–2035/*Weighted by the 2010–2035 population projection*
- ⁴ Kondisi Maret/*Condition at March*
- ⁵ Sejak tahun 2010, IPM dihitung dengan metode baru. Komponen IPM metode baru adalah angka harapan hidup saat lahir, harapan lama sekolah, rata-rata lama sekolah, dan pengeluaran per kapita/*Since 2010, HDI was calculated using new method. New HDI component are life expectancy at birth, expected years of schooling, means years of schooling, and expenditure per capita*
- ⁶ Mulai tahun 2010 mengadopsi *System of National Account 2008 (SNA 2008)*/*Since 2010 is in line with System of National Account 2008 (SNA 2008)*
- ⁷ Sebelum 2011 menggunakan tahun dasar 2000 (2000=100), mulai 2011 menggunakan tahun dasar 2010 (2010=100)/*Before 2011 using 2000 base year (2000=100), since 2011 using 2010 base year (2010=100)*
- ⁸ Mulai 2010 proyeksi penduduk berdasarkan hasil SP2010/*Since 2010 population projection based on SP2010*
- ⁹ IHK 82 kota (2012 = 100)/*CPI 82 cities (2012 = 100)*

GEOGRAFI DAN IKLIM

GEOGRAPHY AND CLIMATE

BAB

chapter

1

IKLIM & SUHU



RATA-RATA
CURAH HUJAN

266,75 MM³



PENYINARAN
MATAHARI

57,7 %



KECEPATAN
ANGIN

7,35 KNOT

SUHU MINIMUM

22,9 °C



SUHU RATA-RATA

26,89 °C

SUHU MAKSIMUM

24,1 °C

LUAS WILAYAH



SUNGAI MAS

781,73 KM²

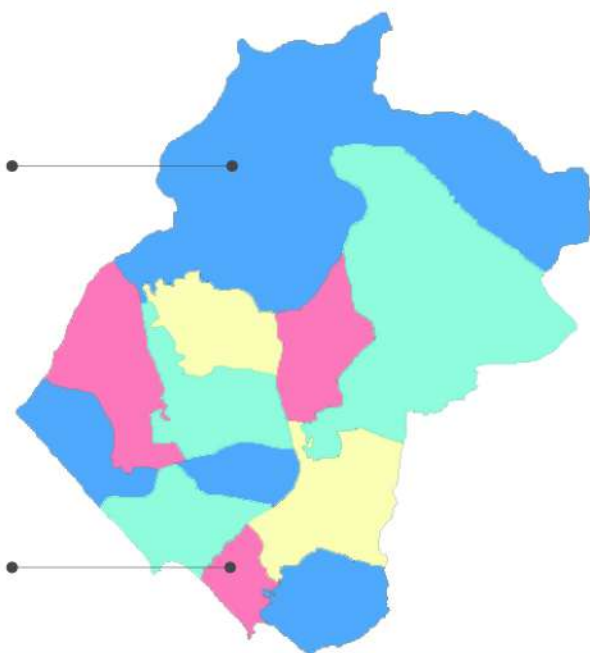
WILAYAH TERLUAS DI ACEH BARAT
DIBANDINGKAN 11 KECAMATAN



JOHAN PAHLAWAN

44,91 KM²

WILAYAH TERKECIL DI ACEH BARAT
DIBANDINGKAN 11 KECAMATAN



PENJELASAN TEKNIS**TECHNICAL NOTES**

1. Kabupaten Aceh Barat terletak antara 04o06' - 04o47' Lintang Utara dan 95o52' - 96o30' Bujur Timur dengan luas mencapai 2.927,95 Km². Dengan mekarnya Desa Keuramat pada tahun 2015, Kabupaten Aceh Barat terdiri atas 12 Kecamatan, 36 mukim dan 322 gampong. Sebanyak 192 desa diantaranya berada di dataran dan 83 desa terletak di lembah. Hanya 47 desa yang terletak di lereng.
 2. Kabupaten Aceh Barat berbatasan dengan Kabupaten Pidie Jaya dan Aceh Jaya di sebelah utara, kemudian di sebelah selatan berbatasan dengan Kabupaten Nagan Raya dan Samudera Indonesia. Sedangkan di sebelah timur berbatasan dengan Kabupaten Aceh tengah dan Nagan Raya, sebelah barat berbatasan dengan Samudera.
 3. Berdasarkan letak geografisnya, kepulauan Indonesia berada di antara Benua Asia dan Benua Australia, serta di antara Samudera Hindia dan Samudera Pasifik.
 4. Kabupaten Aceh Barat terdiri dari 12 Kecamatan. Yaitu : Kecamatan Johan Pahlawan, Samatiga, Bubon, Arongan Lambalek,
1. *Aceh Barat Regency is located between 04o06' - 04o47' north latitude and 95o52' - 96o30' east longitude with area reach 2,927.95 Km². By flowering of Keuramat village in 2015, the Aceh Barat Regency consists of 12 Sub Districts, 33 Subdivision of a Sub Districts, and 322 village. A total of 192 villages of which are in the plains and 83 villages are located in the Valley. Only 47 Villages are located on the slopes.*
 2. *Aceh Barat Regency borders with Pidie Jaya and Aceh Jaya District in northern border, then south of the Nagan Raya District and Indonesian Ocean. Meanwhile east of the Aceh Tengah and Nagan Raya District, west of the Indonesian Ocean.*
 3. *In terms of geographic location, Indonesia is located between Asian Continent and Australian Continent, and between Indian Ocean and Pasific Ocean.*
 4. *Aceh Barat Regency has 12 Sub Districts. There are : Johan Pahlawan, Samatiga, Bubon, Arongan Lambalek, Woyla, Woyla*

Woyla, Woyla Barat, Woyla Timur, Kaway XVI, Meureubo, Pante Ceureumen, Panton Reu dan Sungai Mas.

Barat, Woyla Timur, Kaway XVI, Meureubo, Pante Ceureumen, Panton Reu and Sungai Mas Sub Districts.

5. Badan Pusat Statistik (BPS) telah melakukan pendataan Potensi Desa (Podes) sejak tahun 1980. Sejak saat itu, Podes dilaksanakan secara rutin sebanyak 3 kali dalam kurun waktu sepuluh tahun untuk mendukung kegiatan Sensus Penduduk, Sensus Pertanian, ataupun Sensus Ekonomi. Dengan demikian, fakta penting terkait ketersediaan infrastruktur dan potensi yang dimiliki oleh setiap wilayah dapat dipantau perkembangannya secara berkala dan terus menerus.
 6. Sejak tahun 2008, pendataan Podes mengalami perubahan dengan adanya penambahan kuesioner suplemen kecamatan dan kabupaten/kota. Penambahan kuesioner tersebut bertujuan untuk meningkatkan manfaat data Podes bagi para konsumen data dan pemerintah daerah dalam perencanaan pembangunan wilayah.
 7. Data Podes merupakan satu-satunya sumber data kewilayahan yang muatannya beragam dan memberi gambaran tentang situasi pembangunan suatu wilayah (regional). Ini berbeda dengan data dari hasil
5. *BPS-Statistics Indonesia has already recorded village potential (Podes) since 1980. Since then, Podes regularly implemented 3 (three) times within ten years to support the activities of the Population Census, Agriculture Census, or Economic Census. Thus, important facts related to the availability of infrastructure and the potential possessed by each region can be monitored regularly and continually.*
 6. *Since 2008, Podes has been changed especially in providing additional information from Sub Districts and regency/municipality, using separate questionnaires. The goal of these changes is to provide more benefits for data users and local government in regional development planning.*
 7. *Podes data is the only one source of spatial data consisting of various information and providing a picture of development progress in a region. The Podes data are different from data resulted from household surveys focusing on the*

pendekatan rumah tangga yang lebih menekankan pada dimensi aktivitas sektoral. Keduanya sama penting dan menjadi kekayaan BPS.

8. Cakupan Wilayah

Pencacahan Podes dilakukan secara sensus terhadap seluruh wilayah administrasi pemerintahan terendah setingkat desa (yaitu desa, kelurahan, nagari, Unit Permukiman Transmigrasi (UPT)) yang masih dibina oleh kementerian terkait. Berdasarkan hasil Podes 2015, ada sebanyak 82.190 wilayah setingkat desa yang tersebar di 511 kabupaten/kota.

9. Metode Pengumpulan Data

Pengumpulan data Podes 2015 dilakukan melalui wawancara langsung oleh petugas terlatih dengan narasumber yang relevan. Petugas adalah aparatur ataupun mitra kerja BPS Kabupaten/Kota, sementara narasumber adalah kepala desa/lurah atau narasumber lain yang memiliki pengetahuan terhadap wilayah target pencacahan.

10. Desa/Kelurahan Tepi Laut adalah desa/kelurahan yang sebagian atau seluruh wilayahnya bersinggungan langsung dengan laut, baik berupa pantai maupun tebing karang.

dimension of sectoral activities. Both kind of data are important and become the trade mark of BPS on the data richness aspect.

8. Podes Coverage

Podes enumeration is implemented as a census of the lowest governmental administrative region equivalent to village (i.e. village, sub-district, nagari, and Transmigration Settlement Unit which is still fostered by the relevant ministries). There were 82,190 village-level areas spread over 511 regencies/municipalities based on the result of Podes 2015.

9. Method of Data Collection

Data collection of Podes 2015 carried out through direct interviews by trained personnel with relevant respondents. The interviewers are BPS Regency/City personnel or partners, meanwhile, the selected respondents are the village head/sub-district head or other respondents who have the knowledge towards the target area of enumeration.

10. Coastal Village/Coastal Sub-District is a village/sub-district which some areas are intersect/directly adjacent to the sea, either gently sloping/flat beach or cliffs/reef.

11. Desa/Kelurahan bukan tepi laut adalah desa/kelurahan yang wilayahnya tidak bersinggungan langsung dengan laut.
 12. Desa/Kelurahan Lereng/Puncak adalah desa/kelurahan yang sebagian besar wilayahnya berada di puncak gunung/pegunungan atau terletak di antara puncak sampai lembah.
 13. Desa/Kelurahan lembah adalah desa/kelurahan yang wilayahnya sebagian besar merupakan daerah rendah yang terletak di antara dua gunung/pegunungan atau daerah yang mempunyai kedudukan lebih rendah dibandingkan daerah sekitarnya.
 14. Desa/Kelurahan Dataran adalah desa/kelurahan yang sebagian besar wilayahnya tampak datar, rata, dan membentang.
 15. Berdasarkan Peraturan Pemerintah Nomor 82 Tahun 2001 tentang Pengolahan Kualitas Air dan Pengendalian Pencemaran Air, klasifikasi mutu air ditetapkan menjadi empat kelas, yaitu: Kelas I, Kelas II, Kelas III, dan Kelas IV.
 16. Kelas I, air yang dapat digunakan untuk air bahan baku air minum dan atau peruntukan lain yang mensyaratkan mutu air yang sama dengan kegunaan tersebut.
11. *Non Coastal Village/Non Coastal Sub-District is a village which has no area that intersect/directly adjacent to the sea.*
 12. *Slope/Peak Village/Sub-District is a village/sub-district which the largest part of village/sub-district lies on the highest part of mount/mountain or lies between the peak to the valley.*
 13. *Valley Village/Sub-District area is a village/sub-district with the largest part of the village/sub-district is a low area between two mountains or area that have a position lower than the surrounding areas.*
 14. *Flat Village/Sub-District is a village/sub-district which the largest part of village/sub-district looked plane, flat, and stretches.*
 15. *Government Regulation Number 82 year 2001 on Water Quality Management and Water Pollution Control states that water quality is classified into four categories: Class I, Class II, Class III, and Class IV.*
 16. *Class I, water that can be used for drinking and other uses requiring the same water quality category.*

17. Kelas II, air yang dapat digunakan untuk prasarana atau sarana rekreasi air, pembudidayaan ikan air tawar, peternakan, air untuk mengairi pertanaman, dan atau peruntukan lain yang mensyaratkan mutu air yang sama dengan kegunaan tersebut.
18. Kelas III, air yang dapat digunakan untuk pembudidayaan ikan air tawar, peternakan, air untuk mengairi pertanaman, dan atau peruntukan lain yang mensyaratkan mutu air yang sama dengan kegunaan tersebut.
19. Kelas IV, air yang dapat digunakan untuk pertanaman dan atau peruntukan lain yang mensyaratkan mutu air yang sama dengan kegunaan tersebut.
20. Penentuan status mutu air sungai dilakukan dengan Metode Indeks Pencemaran (IP).
21. Metode IP: Status mutu air dihitung berdasarkan data sesaat dengan Metode Indeks Pencemaran Keputusan Menteri Lingkungan Hidup Nomor 115 tahun 2003 dibandingkan dengan kriteria mutu air kelas I dan kriteria mutu air kelas II Peraturan Pemerintah Nomor 82 tahun 2001. Status mutu yang diperoleh merupakan status mutu sesaat dan hanya berdasarkan parameter tertentu yang dipantau
17. *Class II, water that can be used for water recreation infrastructure, fresh water fish culture, animal husbandry, watering cropping, and other uses requiring the same water quality category.*
18. *Class III, water that can be used for fresh water fish culture, animal husbandry, watering cropping, and other uses requiring the same water quality category.*
19. *Class IV, water that can be used for watering cropping and other uses requiring the same water quality category.*
20. *Determination of river water quality status with Pollutant Index Method.*
21. *Pollutant Index Method: Status of water quality is assessed based on the transient data by Pollutant Index Method pursuant to Decree of Minister of Environment Number 115 Year 2003 compared to the water quality criteria Class I and the water quality criteria Class II of Government Regulation Number 82 Year 2001. The quality status obtained is transient quality status and only based on certain parameters monitored at every*

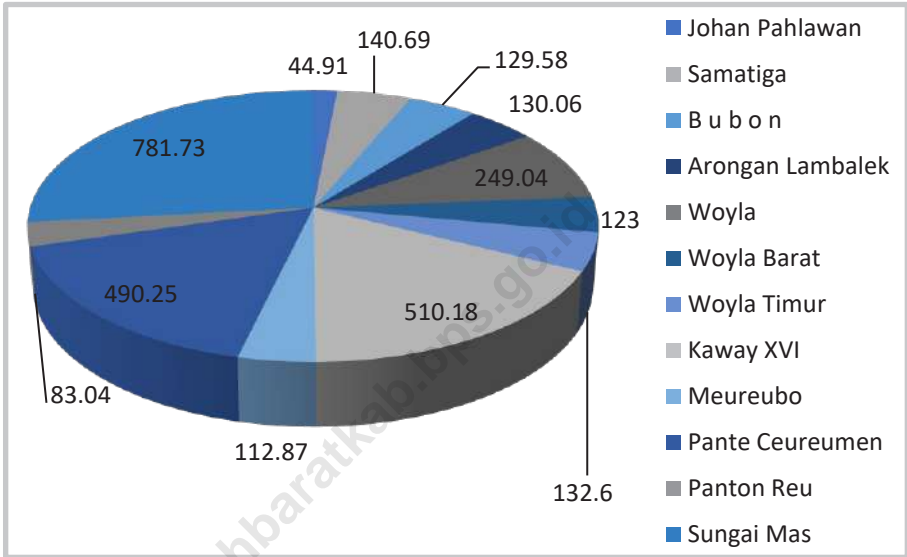
di tiap sungai dengan jumlah dan jenis yang berbeda.

river at different amount and with different types of parameters.

<https://acehbaratkab.bps.go.id>

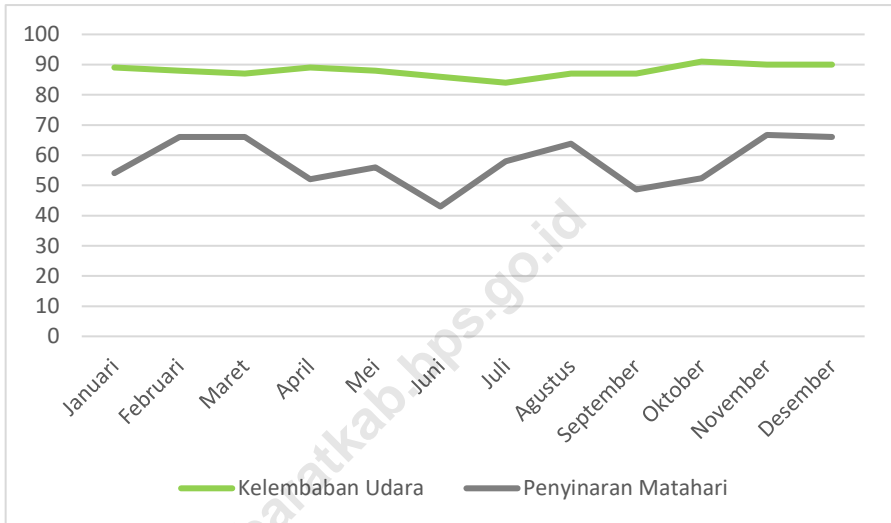
Gambar 1.1
Picture

Luas Wilayah Menurut Kecamatan di Kabupaten Aceh Barat (km²), 2019
Total Area by Sub Districts In Aceh Barat Regency (square. km),2019



Sumber/Source : Kementerian Dalam Negeri/Ministry of Home Affair

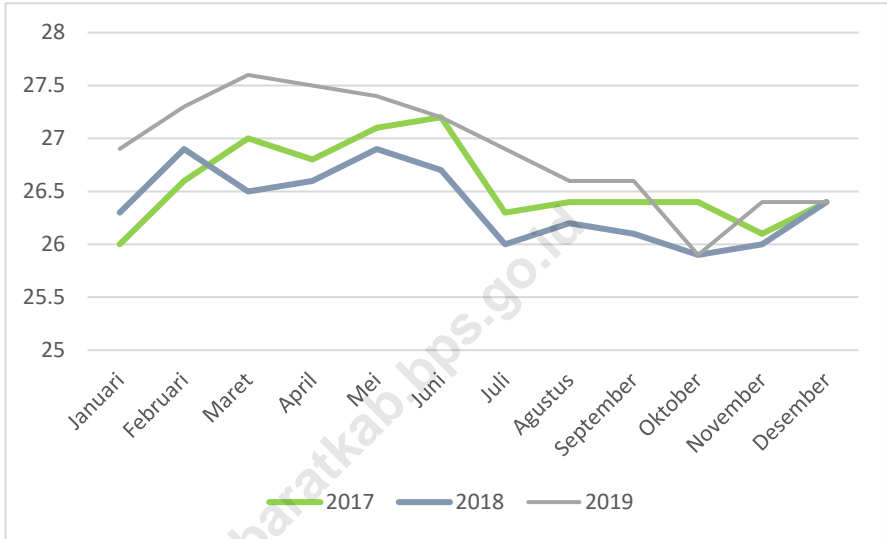
Gambar 1.2 Rata-rata Kelembaban Udara dan Penyinaran Matahari Menurut Bulan di Kabupaten Aceh Barat (%), 2019
Figures 1.2 Average Humidity and Duration of Sunshine by Month in Aceh Barat Regency, 2019



Sumber/Source : Stasiun Meteorologi dan Geofisika Cut Nyak Dhien/Meteorology and Geophysical Station of Cut Nyak Dhien

Gambar
Picture 1.3

Rata-rata Suhu Udara Menurut Bulan di Kabupaten Aceh Barat (%), 2017-2019
Average Temperature by Month in Aceh Barat Regency, 2017-2019



Sumber/Source : Stasiun Meteorologi dan Geofisika Cut Nyak Dhien/Meteorology and Geophysical Station of Cut Nyak Dhien

1.1 KEADAAN GEOGRAFI GEOGRAPHY CONDITION

Tabel 1.1.1 **Luas Daerah dan Jumlah Pulau Menurut Kecamatan di Kabupaten Aceh Barat, 2019**
Table 1.1.1 **Total Area and Number of Islands by Sub Districts in Aceh Barat Regency, 2019**

	Kecamatan Subdistrict	Ibukota Kecamatan Capital of Subdistrict	Luas¹ Total Area¹ (km²/sq.km)
	(1)	(2)	(3)
1	Johan Pahlawan	Meulaboh	44.91
2	Samatiga	Suak Timah	140.69
3	Bubon	Banda Layung	129.58
4	Arongan Lambalek	Drien Rampak	130.06
5	Woyla	Kuala Bhee	249.04
6	Woyla Barat	Pasi Mali	123,00
7	Woyla Timur	Tangkeh	132.60
8	Kaway XVI	Keudee Aron	510.8
9	Meureubo	Meureubo	112.87
10	Pante Ceureumen	Pante Ceureumen	490.25
11	Panton Reu	Meutulang	83.04
12	Sungai Mas	Kajeung	781.73
	Aceh Barat	Meulaboh	2 927.95

Lanjutan Tabel 1.1.1/ *Continued Table 1.1.1*

Kecamatan <i>Subdistrict</i>		Persentase terhadap Luas Provinsi <i>Percentage to Subdistrict's Area</i>	Jumlah Pulau ² <i>Number of Islands²</i>
(1)	(4)	(5)	
1	Johan Pahlawan	1.53	-
2	Samatiga	4.81	-
3	Bubon	4.43	-
4	Arongan Lambalek	4.44	-
5	Woyla	8.51	-
6	Woyla Barat	4.20	-
7	Woyla Timur	4.53	-
8	Kaway XVI	17.42	-
9	Meureubo	3.85	-
10	Pante Ceureumen	16.74	-
11	Panton Reu	2.84	-
12	Sungai Mas	26.70	-
Aceh Barat		100	-

Sumber/Source : Kementerian Dalam Negeri/Ministry of Home Affairs

Tabel 1.1.2 **Tinggi Wilayah dan Jarak ke Ibukota Kabupaten/Kota Menurut Kecamatan di Kabupaten Aceh Barat Tahun 2019**
Table *Altitude and Distance to the Capital of Regency/Municipality by Subdistrict in Aceh Barat Regency, 2019*

Kecamatan <i>District</i>	Tinggi Wilayah (mdpl) <i>Altitude (m a.s.l)</i>	Jarak ke Ibukota K abupaten Aceh Barat <i>Distance to the Capital of Regency Aceh Barat</i>
(1)	(2)	(3)
Johan Pahlawan	6	0
Samatiga	5	11
Bubon	12	25
Arongan Lambalek	1	22
Woyla	18	38
Woyla Barat	10	52
Woyla Timur	28	43
Kaway XVI	9	14
Meureubo	8	3
Pante Ceureumen	55	44
Panton Reu	32	45
Sungai Mas	37	65
Aceh Barat	4	0

Sumber/Source :

Tabel 1.1.3 Jumlah Permohonan Hak Tanah Yang diterima di Kabupaten Aceh Barat Per Bulan Tahun 2019
Distance The Number of Land Right Application that Accepted in Aceh Barat Regency per Month, 2019

Bulan Month	Permohonan Sertifikat Petition	Pemisahan/Pemecahan/ Penggabungan Tanah Separation/Splitting/Merge	Peralihan Sertifikat Rename
(1)	(2)	(3)	(4)
Januari/ January	24	24	67
Februari/ February	761	22	134
Maret/ March	431	24	112
April/ April	1 076	21	68
Mei/ May	48	17	86
Juni/ June	25	12	51
Juli/ July	1 673	22	104
Agustus/ August	241	26	97
September/ September	143	12	74
Oktober/ October	948	31	126
November/ November	325	25	76
Desember/ December	181	5	59
Jumlah Total	5 876	241	1 054

Sumber/Source : BPN Kabupaten Aceh Barat/Land Office of Aceh Barat Regency

1.2 IKLIM CLIMATE

Tabel 1.2.1 Pengamatan Unsur Iklim di Stasiun Pengamatan Badan Meteorologi Klimatologi dan Geofisika (BMKG) , 2019
Observation Of Climate Elements at The Meteorology, Climatology and Geophysics Agency Station by Month in Aceh Barat Regency, 2019

Bulan Month	Suhu Udara Temperature (°C)			Kelembaban Udara Humidity (%)		
	Min	Rata-rata Average	Maks Max	Min	Rata-rata Average	Maks Max
(1)	(2)	(3)	(4)	(5)	(6)	(7)
Januari/ <i>January</i>	23.4	26.9	31.8	80	89	90
Pebruari/ <i>February</i>	23.7	27.3	32.1	77	88	89
Maret/ <i>March</i>	23.3	27.6	33.0	76	87	88
April/ <i>April</i>	24.1	27.5	32.4	79	89	90
Mei/ <i>May</i>	23.9	27.4	32.2	78	88	89
Juni/ <i>June</i>	23.7	27.2	32.6	74	86	87
Juli/ <i>July</i>	22.9	26.9	32.8	71	84	85
Agustus/ <i>August</i>	23.0	26.6	31.8	76	87	94
September/ <i>September</i>	23.3	26.6	31.7	75	87	96
Oktober/ <i>October</i>	23.1	25.9	30.6	80	91	98
November/ <i>November</i>	24.0	26.4	30.9	79	90	98
Desember/ <i>December</i>	23.4	26.4	30.7	81	90	98

Sumber/Source : Stasiun Meteorologi dan Geofisika Cut Nyak Dhien/Meteorology and Geophysical Station of Cut Nyak Dhien

Lanjutan Tabel 1.2.1/ *Continued Table 1.2.1*

Bulan Month	Kecepatan Angin (m/det) Wind Velocity (m/sec) (oC)			Tekanan Udara Atmospheric Pressure (mb)		
	Min	Rata-rata Average	Maks Max	Min	Rata-rata Average	Maks Max
(1)	(2)	(3)	(4)	(5)	(6)	(7)
Januari/ <i>January</i>	6.0	7.1	11.0	1 008.9	1 010.9	1 013.0
Pebruari/ <i>February</i>	5.0	7.3	12.0	1 007.9	1 013.2	1 011.1
Maret/ <i>March</i>	5.0	8.5	13.0	1 008.2	1 010.8	1 013.1
April/ <i>April</i>	5.0	7.7	12.0	1 005.9	1 009.7	1 011.8
Mei/ <i>May</i>	4.0	6.5	10.0	1 007.7	1 010.2	1 012.9
Juni/ <i>June</i>	3.0	6.7	10.0	1 008.0	1 009.9	1 011.5
Juli/ <i>July</i>	3.0	6.6	9.0	1 008.2	1 010.2	1 011.7
Agustus/ <i>August</i>	4.0	8.5	21.0	1 008.6	1 010.8	1 013.6
September/ <i>September</i>	4.0	7.0	11.0	1 010.3	1 011.6	1 014.4
Oktober/ <i>October</i>	5.0	6.9	22.0	1 009.3	1 010.7	1 013.3
November/ <i>November</i>	4.0	6.9	11.0	1 007.9	1 010.5	1 012.6
Desember/ <i>December</i>	5.0	8.5	55.0	1 009.0	1 010.3	1 011.6

Sumber/Source : Stasiun Meteorologi dan Geofisika Cut Nyak Dhien/Meteorology and Geophysical Station of Cut Nyak Dhien

Lanjutan Tabel 1.2.1/ *Continued Table 1.2.1*

Bulan Month	Curah Hujan Precipitation (mm³)	Hari Hujan Rainy Days	Penyinaran Matahari Duration of Sunshine (%)
	(2)	(3)	
Januari/ January	208.5	9	54.0
Pebruari/ February	105.5	7	66.0
Maret/ March	154.0	11	66.0
April/ April	371.5	16	52.0
Mei/ May	73.0	14	56.0
Juni/ June	229.5	14	43.0
Juli/ July	177.0	5	58.0
Agustus/ August	265.0	11	63.8
September/ September	203.0	14	48.6
Oktober/ October	731.0	27	52.4
November/ November	339.0	23	66.7
Desember/ December	344.0	24	66.0

Sumber/Source : Stasiun Meteorologi dan Geofisika Cut Nyak Dhien/ *Meteorology and Geophysical Station of Cut Nyak Dhien*

Tabel
Table 1.2.2

Rata-rata Suhu dan Kelembaban Udara Menurut Bulan di Kabupaten Aceh Barat, 2019
Average Temperature and Humidity by Month in Aceh Barat Regency, 2019

Uraian	Stasiun Station Cut Nyak Dhien
(1)	(2)
Suhu/Temperature (°C)	
Maksimum/Maximum	31.8
Minimum/Minimum	23.4
Rata-rata/Average	26.9
Kelembaban Udara (persen) Humidity (percent)	
Maksimum/Maximum	91.8
Minimum/Minimum	77.1
Rata-rata/Average	88.0
Tekanan Udara/Atmospheric Pressure (mb)	1 010.5
Kecepatan Angin/Wind Velocity (knot)	7.3
Curah Hujan/Precipitation (mm3)	266.7
Penyinaran Matahari (persen) Duration of Sunshine (percent)	57.7

Sumber/Source : Stasiun Meteorologi dan Geofisika Cut Nyak Dhien/Meteorology and Geophysical Station of Cut Nyak Dhien

PEMERINTAHAN GOVERNMENT

BAB

chapter


2



39,17%



60,83%



JUMLAH PNS ACEH BARAT 2019

PENJELASAN TEKNIS**TECHNICAL NOTES**

- | | |
|---|--|
| <p>1. Anggota Dewan Perwakilan Rakyat Daerah (DPRD) dipilih melalui pemilihan umum (pemilu) dan dilantik dalam masa jabatan lima tahun,</p> | <p>1. <i>Regional House of Representatives (DPRD) members are elected through a general election and appointed for a five-years membership,</i></p> |
| <p>2. Susunan pemerintahan Republik Indonesia periode 2015–2019 terdiri dari presiden, wakil presiden, lembaga tinggi negara, kementerian, setingkat menteri, dan Lembaga Pemerintahan Non Kementerian (LPNK),</p> | <p>2. <i>The government structure of the Republic of Indonesia period 2009–2015 consists of president, vice president, state supreme agencies, ministries, ministerial level institutions, and non-ministerial institutions,.</i></p> |
| <p>3. Lembaga tinggi negara terdiri dari Majelis Permusyawaratan Rakyat (MPR), Dewan Perwakilan Rakyat (DPR), Badan Pemeriksa Keuangan (BPK), dan Mahkamah Agung (MA), Dewan Perwakilan Daerah (DPD), Mahkamah Konstitusi (MK), dan Komisi Yudisial (KY),</p> | <p>3. <i>State supreme agencies consist of The People's Consultative Assembly, The House of Representative, The Audit Board of the Republic of Indonesia, Supreme Court, Local Councils, Constitutional Court, and Judicial Commision,</i></p> |
| <p>4. Kementerian terdiri dari kementerian koordinator dan kementerian,</p> | <p>4. <i>Ministries consist of coordinating ministry and departmental ministry,</i></p> |
| <p>5. Kementerian koordinator terdiri dari bidang politik, hukum, dan keamanan (Polhukam), bidang perekonomian, bidang pembangunan manusia dan kebudayaan, dan bidang kemaritiman,</p> | <p>5. <i>Coordinating ministries consist of Coordinating Ministry for Political, Legal, and Security Affairs, Coordinating Ministry for the Economy, Coordinating Ministry for Maritime Affairs, and Coordinating Ministry for Human Development and Culture</i></p> |
| <p>6. Kementerian terdiri dari Kementerian Sekretaris Negara,</p> | <p>6. <i>Departmental Ministries consist of State Secretary; Ministry of Home</i></p> |

Kementerian Dalam Negeri,
 Kementerian Luar Negeri,
 Kementerian Perencanaan
 Pembangunan Nasional/
 Bappenas, Kementerian
 Pertahanan, Kementerian
 Hukum dan Hak Asasi Manusia,
 Kementerian Keuangan,
 Kementerian Energi dan Sumber
 Daya Mineral, Kementerian
 Perindustrian, Kementerian
 Perdagangan, Kementerian
 Pertanian, Kementerian
 Perhubungan, Kementerian
 Kelautan dan Perikanan,
 Kementerian Ketenagakerjaan,
 Kementerian Badan Usaha Milik
 Negara, Kementerian Koperasi
 dan UKM, Kementerian Pekerjaan
 Umum dan Perumahan Rakyat,
 Kementerian Lingkungan Hidup
 dan Kehutanan, Kementerian
 Agraria dan Tata Ruang/
 Badan Pertanahan Nasional,
 Kementerian Kesehatan,
 Kementerian Kebudayaan dan
 Pendidikan Dasar Menengah,
 Kementerian Sosial, Kementerian
 Agama, Kementerian Pariwisata,
 Kementerian Komunikasi dan
 Informatika, Kementerian
 Pendayagunaan Aparatur
 Negara dan Reformasi Birokrasi,
 Kementerian Pemuda dan
 Olahraga, Kementerian Desa,
 Pembangunan Daerah Tertinggal
 dan Transmigrasi, Kementerian
 Riset Teknologi dan Pendidikan
 Tinggi, dan Kementerian
 Pemberdayaan Perempuan dan

*Affairs; Ministry of Foreign Affairs;
 Ministry of National Development
 Planning/Chairperson of National
 Development Planning Agency;
 Ministry of Defense; Ministry of
 Justice and Human Rights; Ministry
 of Finance; Ministry of Energy
 and Mineral Resources; Ministry
 of Industry; Ministry of Trade;
 Ministry of Agriculture; Ministry
 of Transportation; Ministry of
 Maritime Affairs and Fisheries;
 Ministry of Manpower; Ministry of
 State Owned Enterprises; Ministry
 of Cooperatives and Small and
 Medium Enterprises; Ministry of
 Public Works and Public Housing;
 Ministry of Environment and
 Forestry; Ministry of Agrarian Affairs
 and Spatial Planning/National
 Land Agency; Ministry of Health;
 Ministry of Culture and Elementary
 & Secondary Education; Ministry of
 Social Services; Ministry of Religious
 Affairs; Ministry of Tourism; Ministry
 of Communication and Informatics;
 Ministry of Empowerment of
 State Apparatus and Bureaucracy
 Reform; Ministry of Youth and
 Sports Affairs; Ministry of Village
 Development, Disadvantaged
 Regions and Transmigration;
 Ministry of Research, Technology,
 and Higher Education; and Ministry
 of Women Empowerment and
 Child Protection,*

Perlindungan Anak,

7. Setingkat Menteri terdiri dari Kejaksaan Agung, Tentara Nasional Indonesia, dan Kepolisian Negara Republik Indonesia,
7. *Ministerial Level Officials consist of, Attorney General, Indonesian National Defense Force, and Indonesian National Police,*
8. Lembaga Pemerintah Non Kementerian terdiri dari Arsip Nasional Republik Indonesia, Badan Intelijen Negara, Badan Kepegawaian Negara, Badan Kependudukan dan Keluarga Berencana Nasional, Badan Koordinasi Penanaman Modal, Badan Informasi Geospasial, Badan Meteorologi, Klimatologi, dan Geofisika, Badan Narkotika Nasional, Badan Nasional Penanggulangan Bencana, Badan Nasional Penanggulangan Terorisme, Badan Nasional Penempatan dan Perlindungan Tenaga Kerja Indonesia, Badan Pengawasan Obat dan Makanan, Badan Pengawasan Tenaga Nuklir, Badan Pengawasan Keuangan dan Pembangunan, Badan Pengkajian dan Penerapan Teknologi, Badan Pusat Statistik, Badan SAR Nasional, Badan Standardisasi Nasional, Badan Tenaga Nuklir Nasional, Lembaga Administrasi Negara, Lembaga Ilmu Pengetahuan Indonesia, Lembaga Ketahanan Nasional, Lembaga Kebijakan Pengadaan Barang/Jasa Pemerintah, Lembaga Penerbangan dan
8. *Non Ministerial Institutions consist of National Archive of the Republic of Indonesia, State Intelligence Board, National Civil Service Agency, National Population and Family Planning Board, Investment Coordinating Board, Geospatial Information Agency, Meteorology, Climatology, and Geophysics Agency, National Narcotics Agency, National Agency for Disaster Management, National Counter Terrorism Agency, The National Authority for The Placement and Protection of Indonesian Overseas Workers, National Agency of Drugs and Foods Control, Nuclear Energy Controlling Board, Audit and Development Supervising Agency, Agency for the Assesment and Application Technology, BPS-Statistics Indonesia, National Search and Rescue Agency, National Standardization Board, National Nuclear Energy Board, National Institute of Administration, National Institute of Science, National Resilience Institute, Government Procurement Policy Board, National Institute of Space and Aeronautics, National Crypto Agency, and National*

Antariksa Nasional, Lembaga Sandi Negara, dan Perpustakaan Nasional Republik Indonesia,

Library of Republic of Indonesia,

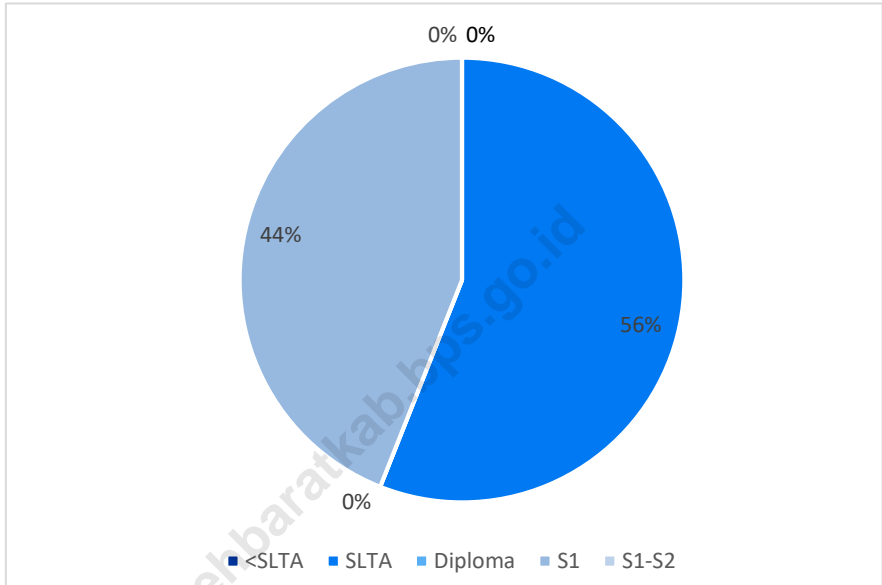
- | | |
|--|---|
| <p>9. Realisasi Penerimaan dan Pengeluaran Pemerintah Provinsi adalah realisasi/perhitungan APBD Provinsi pada tiap tahun anggaran,</p> | <p>9. Actual revenue and expenditure of Provincial Government is the realization/provincial budget calculations for every fiscal year,</p> |
| <p>10. Pendapatan Asli Daerah (PAD) adalah pendapatan yang diperoleh daerah yang dipungut berdasarkan peraturan daerah sesuai dengan peraturan perundang-undangan, guna keperluan daerah yang bersangkutan dalam membiayai kegiatannya,</p> | <p>10. Original Local Government Revenue is revenue that withheld based on local regulations in accordance with the legislation, for the purposes of financing their activities,</p> |
| <p>11. Dana Perimbangan adalah dana yang bersumber dari pendapatan APBN yang dialokasikan kepada Daerah untuk mendanai kebutuhan daerah dalam rangka pelaksanaan desentralisasi,</p> | <p>11. Balanced Budget is the fund coming from the state budget that allocated to regions to fund their needs in the context of decentralization,</p> |
| <p>12. Lain-lain Pendapatan yang Sah adalah pendapatan lainnya dari pemerintah pusat dan atau dari instansi pusat, serta dari daerah lainnya,</p> | <p>12. Other Legal Revenue is other income that coming from the central government and or from the central agencies, as well as from other local government,</p> |
| <p>13. Pendapatan Asli Daerah (PAD) adalah pendapatan yang diperoleh daerah yang dipungut berdasarkan peraturan daerah sesuai dengan peraturan perundang-undangan, guna keperluan daerah yang</p> | <p>13. Original Local Government Revenue is revenue that withheld based on local regulations in accordance with the legislation, for the purposes of financing their activities,</p> |

bersangkutan dalam membiayai kegiatannya,

- | | |
|--|---|
| <p>14. Dana Perimbangan adalah dana yang bersumber dari pendapatan APBN yang dialokasikan kepada Daerah untuk mendanai kebutuhan daerah dalam rangka pelaksanaan desentralisasi,</p> | <p>14. <i>Balanced Budget is the fund coming from the state budget that allocated to regions to fund their needs in the context of decentralization,</i></p> |
| <p>15. Lain-lain Pendapatan yang Sah adalah pendapatan lainnya dari pemerintah pusat dan atau dari instansi pusat, serta dari daerah lainnya,</p> | <p>15. <i>Other Legal Revenue is other income that coming from the central government and or from the central agencies, as well as from other local government,</i></p> |
| <p>16. Realisasi Penerimaan dan Pengeluaran Pemerintah Provinsi adalah realisasi/perhitungan APBD Provinsi pada tiap tahun anggaran.</p> | <p>16. <i>Actual revenue and expenditure of Provincial Government is the realization/provincial budget calculations for every fiscal year.</i></p> |

Gambar 2.1
Picture

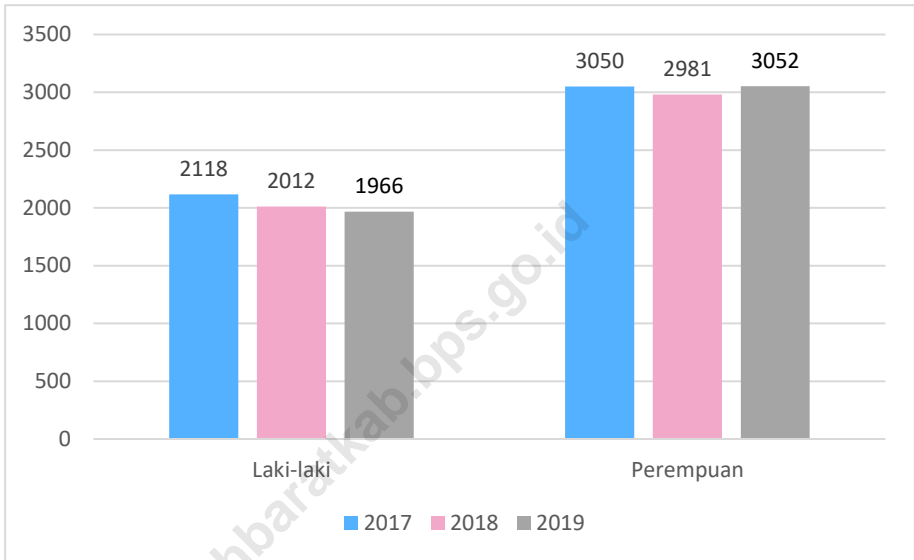
Jumlah Anggota Dewan Perwakilan Rakyat Kabupaten Menurut Pendidikan di Kabupaten Aceh Barat, 2019
Number of Members of The Regional House of Representatives by Education in Aceh Barat Regency, 2019



Sumber/Source : Sekretariat DPRK Kabupaten Aceh Barat/Secretary of Aceh Barat Regency's House of Representative

Gambar 2.2
Picture

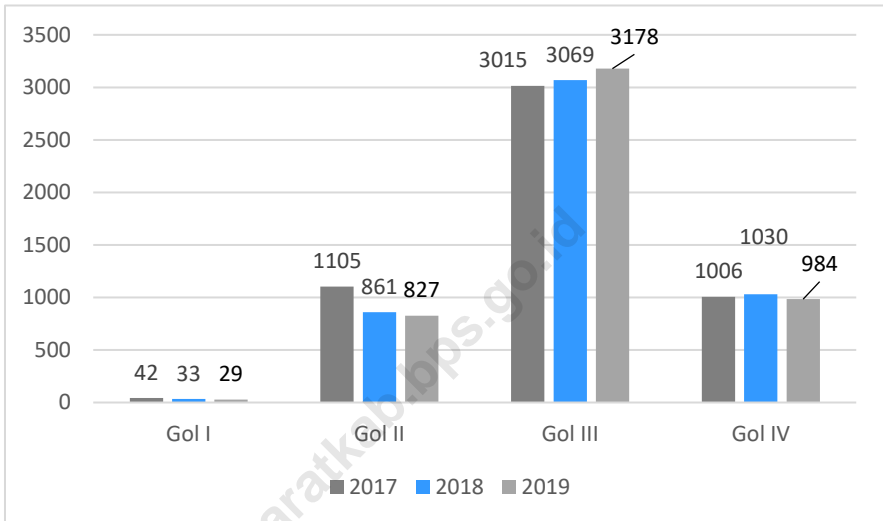
PNS Menurut Jenis Kelamin dalam Kabupaten Aceh Barat, 2017-2019
Civil Government Officer by Gender in Aceh Barat Regency, 2017-2019



Sumber/Source : Badan Kepegawaian Dan Pengembangan SDM Kabupaten Aceh Barat/Personnel and Human Resource Development Agency of Aceh Barat Regency

Gambar 2.3
Picture

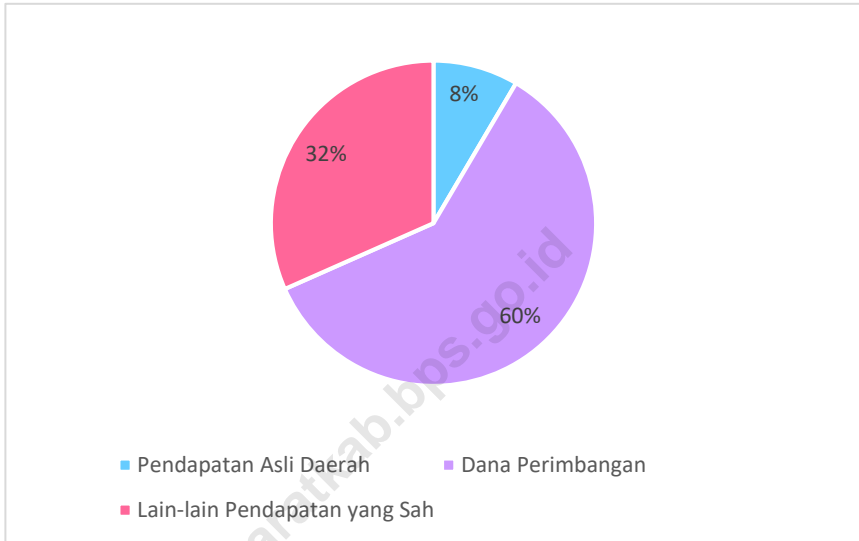
PNS Menurut Golongan dalam Kabupaten Aceh Barat, 2017-2019
Civil Government Officer by Group in Aceh Barat Regency, 2017-2019



Sumber/Source : Badan Kepegawaian Dan Pengembangan SDM Kabupaten Aceh Barat/Personnel and Human Resource Development Agency of Aceh Barat Regency

Gambar 2.4
Figures

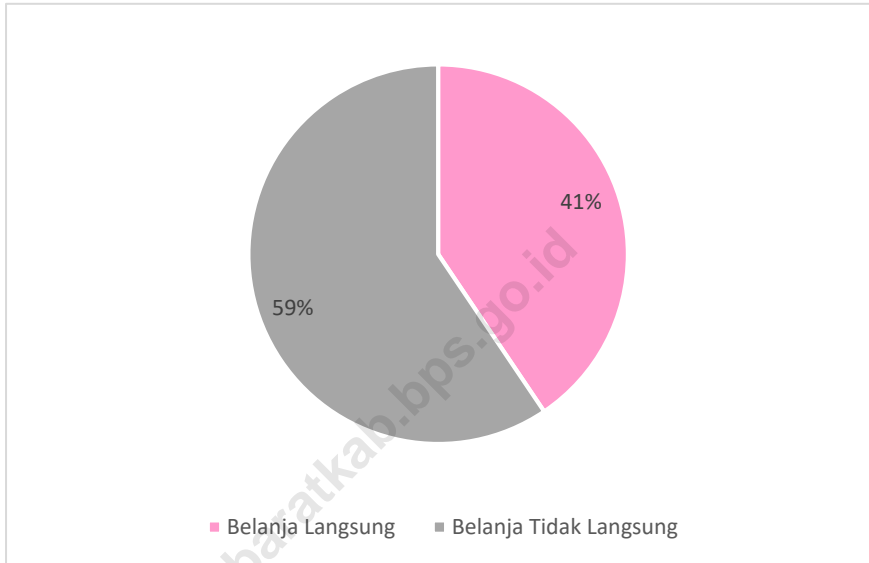
Realisasi Anggaran Pendapatan Daerah Kabupaten Aceh Barat Tahun Anggaran 2019 (Milyar Rupiah)
Realization of Income Budget of Aceh Barat Regency, 2019



Sumber/Source: Survei Statistik Keuangan Daerah/Financial Statistics of Provincial Government Survey

Gambar 2.5
Figures

Realisasi Anggaran Belanja Daerah Kabupaten Aceh Barat Tahun Anggaran 2019 (Milyar Rupiah)
Realization of Spent Budget of Aceh Barat Regency, 2019



Sumber/Source: Survei Statistik Keuangan Daerah/Financial Statistics of Provincial Government Survey

2.1 WILAYAH ADMINISTRATIF ADMINISTRATIVE AREA

Tabel 2.1.1 **Jumlah Desa Menurut Kecamatan di Kabupaten Aceh Barat, 2015-2019**
Table 2.1.1 **Number of Villages by Sub Districts in Aceh Barat Regency, 2015-2019**

Kecamatan Subdistrict	2015	2016	2017	2018	2019
(1)	(2)	(3)	(4)	(5)	(6)
1 Johan Pahlawan	21	21	21	21	21
2 Samatiga	32	32	32	32	32
3 Bubon	17	17	17	17	17
4 Arongan Lambalek	27	27	27	27	27
5 Woyla	43	43	43	43	43
6 Woyla Barat	24	24	24	24	24
7 Woyla Timur	26	26	26	26	26
8 Kaway XVI	44	44	44	44	44
9 Meureubo	26	26	26	26	26
10 Pante Ceureumen	25	25	25	25	25
11 Panton Reu	19	19	19	19	19
12 Sungai Mas	18	18	18	18	18
Aceh Barat	322	322	322	322	322

Sumber/Source: Peraturan Kepala Badan Pusat Statistik Nomor 29 Tahun 2018 Tanggal 15 Januari 2018 tentang Perubahan Atas Peraturan Kepala Badan Pusat Statistik Nomor 55 Tahun 2017 tentang Kode dan Nama Wilayah Kerja Statistik Tahun 2017/Chief Statistician Regulation Number 29/2018, January 15 2018, as a revision of Chief Statistician Regulation Number 55 of 2017 on Code and Name of Regional Level of Data Collection.

2.2 DEWAN PERWAKILAN RAKYAT DAERAH THE REGIONAL HOUSE OF REPRESENTATIVE

Tabel 2.2.1 Jumlah Anggota Dewan Perwakilan Rakyat Kabupaten Menurut Partai Politik dan Jenis Kelamin di Kabupaten Aceh Barat, 2019
Number of Members of the Regional House of Representatives by Political Parties and Sex in Aceh Barat Regency, 2019

	Partai Politik Political Parties	Jenis Kelamin Sex		Jumlah Total
		Laki-Laki Male	Perempuan Female	
	(1)	(2)	(3)	(4)
1	Partai Amanat Nasional	3	1	4
2	Partai Aceh	6	-	6
3	Partai Golongan Karya	4	-	4
4	Nasional Demokrat	-	-	-
5	Partai Keadilan Sejahtera	1	-	1
6	Partai Kebangkitan Bangsa	-	-	-
7	Partai Persatuan Pembangunan	2	-	2
8	PDI Perjuangan	-	-	-
9	Partai Demokrat	3	-	3
10	Partai Gerakan Indonesi Raya	3	1	4
11	Partai Naggroe Aceh (PNA)	1	-	1
	Aceh Barat	23	2	25

Sumber/Source: Sekretariat DPRK Kabupaten Aceh Barat/*Secretary of Aceh Barat Regency's House of Representative*

Tabel
Table 2.2.2

**Jumlah Anggota Dewan Perwakilan Rakyat Kabupaten
Menurut Kelompok Umur dan Jenis Kelamin di Kabupaten
Aceh Barat, 2019**
*Number of Members of the Regional House of Representatives
by Age Group and Sex in Aceh Barat Regency, 2019*

<i>Kelompok Umur</i> <i>Age group</i>		<i>Jenis Kelamin</i> <i>Sex</i>		<i>Jumlah</i> <i>Total</i>
		<i>Laki-Laki</i> <i>Male</i>	<i>Perempuan</i> <i>Female</i>	
(1)	(2)	(3)	(4)	
1	21-35	2	1	3
2	36-49	12	1	13
3	50-59	9	-	9
4	+60	-	-	-
Jumlah Total		23	2	25

Sumber/Source: Sekretariat DPRK Kabupaten Aceh Barat/Secretary of Aceh Barat Regency's House of Representative

Tabel 2.2.3 **Jumlah Anggota Dewan Perwakilan Rakyat Kabupaten Menurut Pendidikan dan Jenis Kelamin di Kabupaten Aceh Barat, 2019**
Table 2.2.3 **Number of Members of the Regional House of Representatives by Education and Sex in Aceh Barat Regency, 2019**

	<i>Kelompok Umur</i> <i>Age group</i>	<i>Jenis Kelamin</i> <i>Sex</i>		<i>Jumlah</i> <i>Total</i>
		<i>Laki-Laki</i> <i>Male</i>	<i>Perempuan</i> <i>Female</i>	
	(1)	(2)	(3)	(4)
1	< SLTA	-	-	-
2	SLTA	13	1	14
3	D1 – D3	-	-	-
4	S1	10	1	11
5	S2 - S3	-	-	-
	Jumlah Total	23	2	25

Sumber/Source: Sekretariat DPRK Kabupaten Aceh Barat/Secretary of Aceh Barat Regency's House of Representative

Tabel 2.2.4 Jumlah Keputusan DPRK Aceh Barat Menurut Jenis Sidang Tahun 2015 – 2019
Number of Civil Servants by The Number of Parleмент Ruling in Aceh Barat Regency, 2015 - 2019

Jenis Keputusan Ruling		2015	2016	2017	2018	2019
(1)	(2)	(3)	(4)	(5)	(6)	(7)
1	Peraturan Daerah/ Local Regulation	16	5	11	7	6
2	Keputusan DPRD/ Parleмент Ruling	7	-	-	-	6
3	Pernyataan/Statement	-	-	-	-	-
4	Pernyataan Pendapat/ Statement	-	-	-	-	-
5	Kesimpulan Pendapat/ Conclusion	-	-	-	-	-
6	Keputusan Pimpinan/Head Decision	-	6	10	18	21
7	Resolusi/Resolution	-	-	-	-	-
8	Memorandum/Memorandum	5	-	-	-	-

Sumber/Source: Sekretariat DPRK Kabupaten Aceh Barat/Secretary of Aceh Barat Regency's House of Representative

Tabel 2.2.5 Jumlah Sidang / Rapat DPRK Aceh Barat Menurut Jenis Sidang Tahun 2015-2019
The Number of Parlement Council in Aceh Barat Regency, 2015 - 2019

Jenis Sidang Council		2015	2016	2017	2018	2019
(1)	(2)	(3)	(4)	(5)	(6)	(7)
1	Paripurna Terbuka/ Open Plenary	7	7	9	7	7
2	Paripurna Istimewa/Special Plenary	-	-	3	-	2
3	Paripurna Khusus/ Special Plenary	1	1	2	1	2
4	Badan Musyawarah/ Conference	12	12	16	20	17
5	Badan Anggaran/Buggeting	7	7	6	5	6
6	Rapat Fraksi/ Fraction Meeting	4	3	7	7	5
7	Rapat Komisi/Commite Meeting	-	-	9	15	13
8	Panitia Khusus/ Special Commite	5	5	6	4	4
9	Rapat Tim Kunjungan kerja/ WorkTrip Meeting	-	-	1	2	5
Jumlah Total		36	35	59	61	61

Sumber/Source: Sekretariat DPRK Kabupaten Aceh Barat/Secretary of Aceh Barat Regency's House of Representative

Tabel
Table 2.2.6

Jumlah Penerbitan Akta Kelahiran Standar Nasional Per Kecamatan di Kabupaten Aceh Barat, 2015 - 2019
The Number of Publishing Birth Certificate by Sub Districts in Aceh Barat Regency, 2015-2019

Kecamatan Sub Districts	Jumlah Total				
	2015	2016	2017	2018	2019
(1)	(2)	(3)	(4)	(5)	(6)
Johan Pahlawan	1 702	32 279	30 624	32 695	33 795
Samatiga	382	7 515	9 208	8 624	8 843
Bubon	179	3 521	1 630	3 360	3 535
Arongan Lambalek	475	4 627	4 710	7 187	7 471
Woyla	291	5 198	7 758	6 013	6 309
Woyla Barat	202	2 569	2 683	3 243	3 391
Woyla Timur	101	2 125	5 279	2.394	2 643
Kaway XVI	726	9 783	4 300	10 313	10 658
Meureubo	854	16 544	13 696	15 158	15 758
Pante Ceureumen	355	4 243	2 514	5 187	5 486
Panton Reu	188	2 446	2 024	2 806	2 914
Sungai Mas	134	2 295	2 363	1 894	1 968
Jumlah Total	5 612	93 145	86 789	98 874	102 771

Sumber/Source : Dinas Kependudukan dan Pencacatan Sipil Kabupaten Aceh Barat/Population and Civil Registration Agency of Aceh Barat Regency

Tabel 2.2.7 Jumlah Penerbitan Akta Kematian Per Kecamatan di Kabupaten Aceh Barat, 2015 – 2019
The Number of Publishing Death Certificate by Sub Districts in Aceh Barat Regency, 2015-2019

Kecamatan Sub Districts	Jumlah Total				
	2015	2016	2017	2018	2019
(1)	(2)	(3)	(4)	(5)	(6)
Johan Pahlawan	49	69	719	853	935
Samatiga	13	19	37	118	142
Bubon	-	3	1	24	31
Arongan Lambalek	-	1	13	70	88
Woyla	4	2	59	22	35
Woyla Barat	1	1	18	7	9
Woyla Timur	1	0	28	9	10
Kaway XVI	7	16	7	63	73
Meureubo	8	14	63	139	161
Pante Ceureumen	2	2	4	14	15
Panton Reu	1	1	3	18	18
Sungai Mas	-	2	10	3	4
Jumlah Total	86	130	962	1 340	1 521

Sumber/Source : Dinas Kependudukan dan Pencacatan Sipil Kabupaten Aceh Barat/Population and Civil Registration Agency of Aceh Barat Regency

Tabel
Table 2.2.8

Jumlah Penerbitan KTP Elektronik Per Kecamatan Di Kabupaten Aceh Barat, 2015 – 2019
The Number of Publishing Electronic Lincense by Sub Districts in Aceh Barat Regency, 2015-2019

Kecamatan Sub Districts	Jumlah Total				
	2015	2016	2017	2018	2019
(1)	(2)	(3)	(4)	(5)	(6)
Johan Pahlawan	3 379	2 794	14 985	9 458	40 447
Samatiga	423	323	3 133	1 699	10 840
Bubon	179	158	412	668	4 584
Arongan Lambalek	315	219	1 616	1 255	7 751
Woyla	411	288	1 954	1 668	9 146
Woyla Barat	164	146	766	975	5 276
Woyla Timur	165	131	1 245	777	3 460
Kaway XVI	714	528	1 424	2 456	14 117
Meureubo	1 412	1 095	5 797	4 276	18 795
Pante Ceureumen	361	273	695	1 432	7 248
Panton Reu	150	133	719	691	4 285
Sungai Mas	91	70	712	463	2 781
Jumlah Total	7 764	6 158	33 458	25 845	128 730

Sumber/Source : Dinas Kependudukan dan Pencacatan Sipil Kabupaten Aceh Barat/Population and Civil Registration Agency of Aceh Barat Regency

2.3 PEGAWAI NEGERI SIPIL CIVIL SERVANTS

Tabel 2.3.1 **Jumlah Pegawai Negeri Sipil Menurut Jabatan dan Jenis Kelamin di Kabupaten Aceh Barat, 2018-2019**
Number of Civil Servants by Occupation and Sex in Aceh Barat Regency, 2018-2019

Golongan Kepangkatan <i>Hierarchy</i>	2018			2019		
	Laki-laki <i>Male</i>	Perempuan <i>Female</i>	Jumlah <i>Total</i>	Laki-Laki <i>Male</i>	Perempuan <i>Female</i>	Jumlah <i>Total</i>
(1)	(2)	(3)	(4)	(5)	(6)	(7)
Fungsional Tertentu/ <i>Specific Functional</i>	670	1 930	2 600	629	1 875	2 504
Fungsional Umum/ <i>Staf General Functional</i>	913	855	1 768	910	957	1 867
Struktural/Structural	429	196	625	427	220	647
Eselon V/5th Echelon	-	-	-	-	-	-
Eselon IV/4th Echelon	270	169	439	263	184	447
Eselon III/3rd Echelon	134	25	159	134	33	167
Eselon II/2th Echelon	25	2	27	30	3	33
Eselon I/1rd Echelon	-	-	-	-	-	-
Jumlah <i>Total</i>	2 012	2 981	4 993	1 966	3 052	5 018

Sumber/Source : Badan Kepegawaian Dan Pengembangan SDM Kabupaten Aceh Barat/Personnel and Human Resource Development Agency of Aceh Barat Regency

Tabel
Table 2.3.2

Jumlah Pegawai Negeri Sipil Menurut Tingkat Pendidikan dan Jenis Kelamin di Kabupaten Aceh Barat, 2018-2019
Number of Civil Servants by Education and Sex in Aceh Barat Regency, 2018-2019

Pendidikan Terakhir Educational Attainment	2018			2019		
	Laki-laki Male	Perempuan Female	Jumlah Total	Laki-Laki Male	Perempuan Female	Jumlah Total
(1)	(2)	(3)	(4)	(5)	(6)	(7)
<i>Sampai dengan SD</i> <i>Up to Primary School</i>	14	2	16	12	2	14
<i>SLTP/Sederajat</i> <i>General/Vocational Junior High School</i>	36	7	43	33	5	38
<i>SMA/Sederajat</i> <i>General/Vocational Senior High School</i>	620	598	1 218	554	511	1,065
<i>Diploma I,II</i> <i>Diploma I,II</i>	83	193	276	62	151	213
<i>Diploma III/Sarjana Muda</i> <i>Diploma III/Bachelor</i>	129	617	746	132	686	818
<i>Tingkat Sarjana/Doktor/Ph,d</i> <i>University Graduates</i>	1 130	1 564	2 694	1 173	1 697	2 870
Jumlah Total	2 012	2 981	4 993	1 966	3 052	5 018

Sumber/Source : Badan Kepegawaian Dan Pengembangan SDM Kabupaten Aceh Barat/Personnel and Human Resource Development Agency of Aceh Barat Regency

Tabel
Table 2.3.3

Jumlah Pegawai Negeri Sipil Menurut Tingkat Kepangkatan dan Jenis Kelamin di Kabupaten Aceh Barat, 2018-2019
Number of Civil Servants by Hierarchy and Sex in Aceh Barat Regency, 2018-2019

Pangkat/Golongan/Ruang Hierarchy	2018			2019		
	Laki-laki Male	Perempuan Female	Jumlah Total	Laki-laki Male	Perempuan Female	Jumlah Total
(1)	(2)	(3)	(4)	(5)	(6)	(7)
1. I/A (Juru Muda)	2	-	2	1	-	1
2. I/B (Juru Muda Tingkat I)	5	1	6	4	1	5
3. I/C (Juru)	12	2	14	8	1	9
4. I/D (Juru Tingkat I)	10	1	11	13	1	14
Golongan I/Range I	29	4	33	26	3	29
5. II/A (Pengatur Muda)	116	80	196	59	23	82
6. II/B (Pengatur Muda Tingkat I)	90	23	113	118	46	164
7. II/C (Pengatur)	167	243	410	129	267	396
8. II/D (Pengatur Tingkat I)	80	62	142	116	69	185
Golongan II/Range II	453	408	861	422	405	827
9. III/A (Penata Muda)	226	520	746	229	405	634
10. III/B (Penata Muda Tingkat I)	262	553	815	256	656	912
11. III/C (Penata)	291	475	766	298	533	831
12. III/D (Penata Tingkat I)	316	426	742	324	477	801
Golongan III/Range III	1095	1974	3069	1107	2071	3178
13. IV/A (Pembina)	302	442	744	271	398	669
14. IV/B (Pembina Tingkat I)	106	152	258	115	173	288
15. IV/C (Pembina Utama Muda)	26	1	27	24	2	26
16. IV/D (Pembina Utama Madya)	1	-	1	1	-	1
17. IV/E (Pembina Utama)	-	-	-	-	-	-
Golongan IV/Range IV	435	595	1030	411	573	984
Jumlah Total	2012	2981	4993	1966	3052	5018

Sumber/Source : Badan Kepegawaian Dan Pengembangan SDM Kabupaten Aceh Barat/Personnel and Human Resource Development Agency of Aceh Barat Regency

Tabel
Table 2.3.4

Jumlah Pegawai Negeri Sipil Menurut Dinas/Instansi Pemerintah dan Jenis Kelamin di Kabupaten Aceh Barat, 2018-2019
Number of Civil Servants by Institution/Office and Sex in Aceh Barat Regency, 2018-2019

	<i>Dinas/Instansi Pemerintahan</i> <i>Institution/Office</i>	Jenis Kelamin Sex		Jumlah Total
		<i>Laki-Laki</i> <i>Male</i>	<i>Perempuan</i> <i>Female</i>	
	(1)	(2)	(3)	(4)
1	Sekretariat Daerah Kabupaten Aceh Barat	71	26	97
2	Sekretariat DPRK Aceh Barat	17	12	29
3	Sekretariat DPK KORPRI Aceh Barat	4	-	4
4	Sekretariat Majelis Permusyawaratan Ulama	9	2	11
5	Sekretariat Majelis Adat Aceh	9	5	14
6	Sekretariat Majelis Pendidikan Daerah	7	5	12
7	Sekretariat Baitul Mal Kabupaten	6	9	15
8	Badan Perencanaan Pembangunan Daerah	26	15	41
9	Dinas Pemberdayaan Masyarakat dan Gampong	19	16	35
10	Badan Kepegawaian dan Pengembangan Sumber Daya Manusia	19	27	46
11	Inspektorat Kabupaten	31	10	41
12	Badan Penanggulangan Bencana Daerah	31	4	35
13	Dinas Lingkungan Hidup	20	10	30
14	Dinas Syariat Islam dan Pendidikan Dayah	10	5	15
15	Dinas Transmigrasi dan Tenaga Kerja	15	10	25

Lanjutan Tabel 2.2.4/ Continued Table 2.2.4

16	Dinas Perkebunan dan Peternakan	31	12	43
17	Dinas Perkebunan dan Peternakan	34	24	58
18	Dinas Perdagangan	16	19	35
19	Dinas Kesehatan	36	46	82
20	Dinas Pendidikan	53	72	125
21	Dinas Pariwisata, Kebudayaan, Pemuda dan Olah Raga	24	9	33
22	Dinas Perhubungan	36	4	40
23	Badan Pengelolaan Keuangan Daerah	41	28	69
24	Dinas Pekerjaan Umum dan Penataan Ruang	60	9	69
25	Dinas Perumahan Rakyat dan Kawasan Permukiman	24	10	34
26	Dinas Kelautan dan Perikanan	15	10	25
27	Dinas Pertanian Tanaman Pangan dan Hortikultura	76	58	134
28	Dinas Kependudukan dan Pencatatan Sipil	16	7	23
29	Dinas Perpustakaan dan Kerasipan	10	22	32
30	Kantor Kesatuan Bangsa dan Politik	17	8	25
31	Dinas Pemberdayaan Perempuan, Perlindungan Anak dan Keluarga	6	20	26
32	Dinas Penanaman Modal dan Pelayanan Terpadu Satu Pintu	14	15	29
33	Dinas Sosial	17	17	34
34	Dinas Komunikasi, Informatika dan Persandian	16	5	21

Lanjutan Tabel 2.2.4/ *Continued Table 2.2.4*

35	Dinas Pangan	17	12	29
36	Dinas Pertanahan	7	5	12
37	BLUD Rumah Sakit Umum Daerah Cut Nyak Dhien Meulaboh	102	291	393
38	Kantor Satuan Polisi Pamong Praja dan Wilayahatul Hisbah	24	4	28
39	Kantor Camat Johan Pahlawan	21	11	32
40	Kantor Camat Meureubo	22	11	33
41	Kantor Camat Samatiga	12	13	25
42	Kantor Camat Kaway XVI	34	12	46
43	Kantor Camat Woyla	20	4	24
44	Kantor Camat Sungai Mas	26	6	32
45	Kantor Camat Pante Ceureumen	30	2	32
46	Kantor Camat Bubon	25	7	32
47	Kantor Camat Woyla Barat	14	3	17
48	Kantor Camat Woyla Timur	26	3	29
49	Kantor Camat Arongan Lambalek	17	5	22
50	Kantor Camat Pantou Reu	26	5	31
51	UPTD Puskesmas Johan Pahlawan	6	82	88
52	UPTD Puskesmas Meureubo	5	87	92
53	UPTD Puskesmas Cot Seumeureung	12	66	78

Lanjutan Tabel 2.2.4/ Continued Table 2.2.4

54	UPTD Puskesmas Kuta Padang Layung	4	37	41
55	UPTD Puskesmas Peureumeu	9	68	77
56	UPTD Puskesmas Kajeung	10	20	30
57	UPTD Puskesmas Pante Ceureumen	17	40	57
58	UPTD Puskesmas Kuala Bhee	10	41	51
59	UPTD Puskesmas Meutulang	10	36	46
60	UPTD Puskesmas Drien Rampak	9	40	49
61	UPTD Puskesmas PIR Batee Puteh/Pasi Mali	11	35	46
62	UPTD Puskesmas Suak Ribee Johan Pahlawan	7	62	69
63	UPTD Puskesmas Tangkeh	10	40	50
64	UPTD Panti Asuhan Suci Hati	-	1	1
65	UPTD Balai Latihan Kerja	2	-	2
66	UPTD Dayah Inti Darul Aitami Kab, Aceh Barat	6	-	6
67	UPTD Pusat Kesehatan Hewan Wilayah I	1	-	1
68	UPTD Pusat Kesehatan Hewan Wilayah II	2	-	2
69	UPTD Pusat Kesehatan Hewan Wilayah III	1	-	1
70	UPTD Pasar	4	2	6
71	UPTD Terminal Angkutan Penumpang dan Barang Meulaboh	-	-	-
72	UPTD Pelabuhan Penyeberangan Meulaboh	1	-	1

Lanjutan Tabel 2.2.4/ *Continued Table 2.2.4*

73	UPTD Pengujian Berkala Kendaraan Bermotor	-	-	-
74	UPTD Pengelolaan Pajak Bumi dan Bangunan	4	4	8
75	UPTD Laboratorium Kesehatan Daerah	1	7	8
76	UPTD Balai Perbenihan Pertanian	2	-	2
77	UPTD Rumah Potong Hewan	-	1	1
78	UPTD Metrologi Legal	4	1	5
79	TK/RA, SD/MI, SLTP, SLTA	559	1 437	1 996
Jumlah/Total		1 966	3 052	5 018

Sumber/Source: Badan Kepegawaian Dan Pengembangan SDM Kabupaten Aceh Barat/Personnel and Human Resource Development Agency of Aceh Barat Regency

Tabel 2.3.5 Jumlah Pegawai Negeri Sipil Menurut Kecamatan dan Jenis Kelamin di Kabupaten Aceh Barat, 2018-2019
Number of Civil Servants by Subdistrict and Sex in Aceh Barat Regency, 2018-2019

Kecamatan Subdistrict	2018		Jumlah Total
	Laki-laki Male	Perempuan Female	
(1)	(2)	(3)	(4)
Johan Pahlawan	1 028	1 410	2 438
Samatiga	65	200	265
Bubon	66	132	198
Arongan Lambalek	66	118	184
Woyla	84	125	209
Woyla Barat	46	71	117
Woyla Timur	74	73	147
Kaway XVI	105	277	382
Meureubo	231	367	598
Pante Ceureumen	106	87	193
Panton Reu	66	80	146
Sungai Mas	75	41	116
Jumlah Total	2 012	2 981	4 993

Lanjutan Tabel 2.2.5/ *Continued Table 2.2.5*

Kecamatan <i>Subdistrict</i>	2019		Jumlah <i>Total</i>
	Laki-laki <i>Male</i>	Perempuan <i>Female</i>	
(1)	(2)	(3)	(4)
Johan Pahlawan	977	1 392	2 369
Samatiga	51	213	264
Bubon	58	125	183
Arongan Lambalek	70	127	197
Woyla	80	136	216
Woyla Barat	50	71	121
Woyla Timur	79	80	159
Kaway XVI	100	282	382
Meureubo	248	402	650
Pante Ceureumen	108	92	200
Panton Reu	72	83	155
Sungai Mas	73	49	122
Jumlah Total	1 966	3 052	5 018

Sumber/*Source*: Badan Kepegawaian Dan Pengembangan SDM Kabupaten Aceh Barat/*Personnel and Human Resource Development Agency of Aceh Barat Regency*

2.4 KEUANGAN PEMERINTAH GOVERNMENT FINANCE

Tabel 2.4.1 Realisasi Pendapatan Pemerintah Kabupaten Aceh Barat Menurut Jenis Pendapatan (ribu rupiah), 2016–2019
Table 2.4.1 Actual Revenues of Government of Aceh Barat Regency by Source of Revenues (thousand rupiahs), 2016–2019

Jenis Pendapatan Source of Revenues		2016	2017	2018*	2019**
(1)	(2)	(3)	(4)	(5)	
1	Pendapatan Asli Daerah (PAD)/ Original Local Government Revenue	140 614 480	161 743 458	150 499 050	115 368 621
1 1	Pajak Daerah/Local Taxes	16 213 680	28 317 438	16 523 321	20 401 524
1 2	Retribusi Daerah/Retributions	6 859 003	5 233 370	7 107 081	7 340 707
1 3	Hasil Perusahaan Milik Daerah dan Pengelolaan Kekayaan Daerah yang Dipisahkan/ Income of Regional Gov Corporate and Management of Separated Reg Gov Wealth	4 785 619	4 730 000	4 928 127	4 980 199
1 4	Lain-lain PAD yang Sah/Other Original Local Gov Revenue	100 137 656	110 509 368	110 338 950	70 152 667
1 5	Zakat	12 618 523	12 953 282	11 601 571	12 493 522
2	Dana Perimbangan/Balanced Budget	752 608 324	768 955 868	781 868 536	814 507 507
2 1	Bagi Hasil Pajak/Tax Sharing	14 917 884	13,837,891	15 407 993	13 380 195
2 2	Bagi Hasil Bukan Pajak/Sumber Daya Alam/Non Tax/Natural Resources Sharing	7 108 190	9,234,457	14 727 361	27 103 207
2 3	Dana Alokasi Umum General Allocation Funds	580 525 044	570 327 086	570 763 544	588 209 483
2 4	Dana Alokasi Khusus Special Allocation Funds	150 057 206	175 556 434	180 969 638	185 814 622
3	Lain-lain Pendapatan yang Sah/ Other Legal Revenue	401 874 197	434,069,171	318 314 110	430 200 397
3 1	Pendapatan Hibah/Grants	25 541 232	11 000 000	34 299 339	31 719 315
3 2	Dana Darurat/Emergency Funds	-	-	-	-
3 3	Dana Bagi Hasil Pajak dari Provinsi dan Pemerintah Daerah Lainnya/tax sharing from province and other local governments	27 742 757	23 556 794	28 572 751	31 370 849

Lanjutan Tabel 2.4.1/Continued Table 2.4.1

Jenis Pendapatan <i>Source of Revenues</i>		2016	2017	2018*	2019**
(1)		(2)	(3)	(4)	(5)
3 4	Dana Penyesuaian dan Otonomi Daerah/ <i>Autonomous Region and Balancing Funds</i>	228 562 863	248 236 847	255 442 020	367 110 232
3 5	Bantuan Keuangan dari Provinsi atau Pemerintah Daerah Lainnya/ <i>financial assistance from province and other local government governments</i>	120 027 345	145 172 828	-	-
3 6	Lainnya/ <i>Other Funds</i>	-	6 102 702	-	-
Jumlah Total		1 295 097 001	1 364 768 497	1 250 681 696	1 360 076 527

Sumber/Source: Survei Statistik Keuangan Daerah/*Financial Statistics of Provincial Government Survey*

Tabel 2.4.2 Realisasi Belanja Pemerintah Kabupaten Aceh Barat Menurut Jenis Belanja (ribu rupiah), 2016–2019
Table 2.4.2 Actual Expenditures of Government of Aceh Barat Regency by Kind of Expenditures (thousand rupiahs), 2016–2019

Jenis Pendapatan Source of Revenues	2016	2017	2018*	2019**
(1)	(2)	(3)	(4)	(5)
1 Belanja Tidak Langsung/ Indirect Expenditure	761 044 224	742 229 027	722 313 632	772 207 787
1.1 Belanja Pegawai/Personnel expenditure	478 679 457	418 573 815	426 981 208	445 029 178
1.2 Belanja Bunga/Retributions	-	-	-	-
1.3 Belanja Subsidi/ Subsidies Expenditure	-	-	60 000	125 743
1.4 Belanja Hibah/Grant	26 416 838	19 716 577	7 831 425	8 212 387
1.5 Belanja Bantuan Sosial/ Social Expenditure	1 279 800	1 194 950	2 865 250	4 181 050
1.6 Belanja Bagi Hasil kepada Provinsi/ Kabupaten/Kota/ Sharing Fund Expenditure to Provincial/District/City and Village Government	-	3 653 233	2 567 467	2 666 796
1.7 Belanja Bantuan Keuangan kepada Provinsi/ Kabupaten/ Kota dan Pemerintah Desa/ Financial Assistance Expenditure to Provincial/ District/City and Village	254 668 130	299 086 460	282 008 282	311 987 631
1.8 Belanja Tidak Terduga/ Unpredicted Expenditure	-	3 992	-	5 000
2 Belanja Langsung/Direct Expenditure	568 672 866	611 029 068	494 014 681	526 910 214
2.1 Belanja Pegawai/Personnel expenditure	32 277 420	36 344 211	44 562 612	47 576 409
2.2 Belanja Barang dan Jasa/ Goods and Services Expenditure	237 950 669	261 474 013	257 027 161	224 465 307
2.3 Belanja Modal/ Capital expenditure	298 444 778	313 210 844	192 424 908	254 868 497
Jumlah Total	1 329 717 090	1 353 258 095	1 216 328 313	1 299 118 001

Sumber/Source: Survei Statistik Keuangan Daerah/Financial Statistics of Provincial Government Survey

*) data Belum Di audit

KEPENDUDUKAN DAN KETENAGAKERJAAN

POPULATION AND EMPLOYMENT

BAB

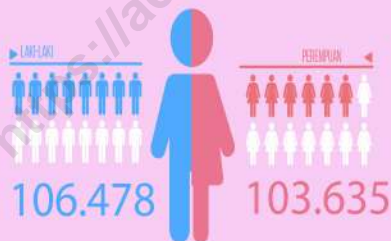
chapter

3



RUMAH TANGGA

Jumlah rumah tangga di Kabupaten Aceh Barat pada tahun 2019 mencapai 52.072



RASIO JENIS KELAMI 102.74

Penduduk laki-laki di Aceh Barat lebih besar 2.74 persen dibanding perempuan pada tahun 2019

ANGKATAN KERJA



92.764

Terdapat 92.764 penduduk Aceh Barat usia 15 tahun ke atas yang berpartisipasi aktif dalam pasar kerja baik yang mempunyai pekerjaan maupun pengangguran

TPAK



61.18%

61 dari 100 penduduk Aceh Barat usia 15 tahun ke atas berpartisipasi aktif dalam pasar kerja di tahun 2019

PENGANGGURAN



7.45%

Penduduk Aceh Barat usia 15 tahun ke atas yang tidak terserap dalam pasar kerja (menganggur) sebanyak 7.45 persen

PENJELASAN TEKNIS

TECHNICAL NOTES

1. Sumber utama data kependudukan adalah sensus penduduk yang dilaksanakan setiap sepuluh tahun sekali, Sensus penduduk telah dilaksanakan sebanyak enam kali sejak Indonesia merdeka, yaitu tahun 1961, 1971, 1980, 1990, 2000, dan 2010, Di dalam sensus penduduk, pencacahan dilakukan terhadap seluruh penduduk yang berdomisili di wilayah teritorial Indonesia termasuk warga negara asing kecuali anggota korps diplomatik negara sahabat beserta keluarganya, Metode pengumpulan data dalam sensus dilakukan dengan wawancara antara petugas sensus dengan responden dan juga melalui e-census, Pencatatan penduduk menggunakan konsep usual residence, yaitu konsep di mana penduduk biasa bertempat tinggal, Bagi penduduk yang bertempat tinggal tetap dicacah di mana mereka biasa tinggal, sedangkan untuk penduduk yang tidak bertempat tinggal tetap dicacah di tempat di mana mereka ditemukan petugas sensus pada malam 'Hari Sensus', Termasuk penduduk yang tidak bertempat tinggal tetap adalah tuna wisma, awak kapal berbendera Indonesia, penghuni perahu/rumah apung, masyarakat terpencil/terasing,

1. *The main source of demographic data is population census, which is conducted every ten years, Population Census has been conducted six times since Indonesia's independence: 1961, 1971, 1980, 1990, 2000, and 2010, The population census enumerates all residents who domicile in the entire territory of Indonesia including foreign citizens except the diplomatic corps members and their families, The method of data collection in a population census involves interviewing respondents and conducting e-census, Enumeration of the population uses the concept of "usual residence", which is the concept of "places where people usually live"; De jure was applied to the permanent residents, while de facto was applied to non-permanent residents, The permanent residents were enumerated in place where they normally live, the non-permanent residents were enumerated where they were found by the enumerators, on the night of 'Census Date', The non permanent residents include homeless people, ship crew, boat people, remote area community, and internally displaced persons, Those who had permanent residence and had been travelling away from their home for six months or more were not*

dan pengungsi, Bagi mereka yang mempunyai tempat tinggal tetap dan sedang bepergian ke luar wilayah lebih dari enam bulan, tidak dicacah di tempat tinggalnya, tetapi dicacah di tempat tujuannya, Untuk tahun yang tidak dilaksanakan sensus penduduk, data kependudukan diperoleh dari hasil proyeksi penduduk, Proyeksi penduduk merupakan suatu perhitungan ilmiah yang didasarkan pada asumsi dari komponen-komponen perubahan penduduk, yaitu kelahiran, kematian, dan migrasi, Proyeksi penduduk Indonesia 2010–2035 menggunakan data dasar penduduk hasil SP2010,

enumerated in their permanent place, but in the place where they were during the census, For the periods where the population census is not conducted, population projection is done to estimate population during those years, The population projection is an estimate based on the demographic components, such as birth, death, and migration, Indonesia's 2010–2035 population projection used the 2010 Population Census as the base population,

- | | |
|---|---|
| <p>2. Penduduk Indonesia adalah semua orang yang berdomisili di wilayah teritorial Indonesia selama 6 bulan atau lebih dan atau mereka yang berdomisili kurang dari 6 bulan tetapi bertujuan menetap,</p> | <p>2. <i>The population of Indonesia are all residents of the entire territory of Indonesia who have stayed for six months or longer, and those who intended to stay more than six months even though their length of stay is less than six months,</i></p> |
| <p>3. Laju pertumbuhan penduduk adalah angka yang menunjukkan persentase pertambahan penduduk dalam jangka waktu tertentu,</p> | <p>3. <i>The growth rate of population is the number that show percentage of population growth within a specified period,</i></p> |
| <p>4. Kepadatan penduduk adalah rasio banyaknya penduduk per kilometer persegi,</p> | <p>4. <i>Population density is ratio of population per square kilometer,</i></p> |
| <p>5. Rasio jenis kelamin adalah</p> | <p>5. <i>Sex ratio is the ratio of males</i></p> |

perbandingan antara penduduk laki-laki dan penduduk perempuan pada suatu wilayah dan waktu tertentu, Biasanya dinyatakan dengan banyaknya penduduk laki-laki untuk 100 penduduk perempuan,

population to females population in a given area and time, usually expressed as the number of males for every 100 females,

6. Distribusi penduduk adalah pola persebaran penduduk di suatu wilayah, baik berdasarkan batas-batas geografis maupun berdasarkan batas-batas administrasi pemerintahan,

6. *Population distribution is the pattern of population distribution in an area, either by geographic boundaries or by government administrative boundaries,*

7. Komposisi penduduk adalah pola persebaran penduduk menurut karakteristiknya, contoh: penduduk menurut kelompok umur, penduduk menurut jenis kelamin

7. *Population composition is the pattern of population distribution by its characteristics, example: population by age group, population by sex*

8. Rumah tangga adalah seseorang atau sekelompok orang yang mendiami sebagian atau seluruh bangunan fisik/sensus dan biasanya tinggal bersama serta pengelolaan makan dari satu dapur, Yang dimaksud makan dari satu dapur adalah jika pengurusan kebutuhan sehari-harinya dikelola bersama-sama menjadi satu,

8. *Household is an individual or group of people living in a physical/census building unit or part of it and usually commit on a common provision for food and other essentials of living, Common provision for food means one organising daily needs for all of household members,*

9. Anggota rumah tangga adalah semua orang yang biasanya bertempat tinggal di suatu rumah tangga, baik yang berada di rumah pada waktu pencacahan maupun yang sementara tidak

9. *Household member are those who usually lives in a household regardless of their location at the time of enumeration,*

ada,

- | | |
|---|---|
| <p>10. Rata-rata anggota rumah tangga adalah angka yang menunjukkan rata-rata jumlah anggota rumah tangga per rumah tangga,</p> | <p>10. <i>Average household size is the average number of household members per household,</i></p> |
| <p>11. Istilah migrasi seumur hidup disebut bila provinsi tempat tinggal seseorang pada saat pencacahan berbeda dengan provinsi tempat lahirnya,</p> | <p>11. <i>Lifetime migration terminology if someone's province of residence at the time of enumeration was different from his/her province of birthplace,</i></p> |
| <p>12. Istilah migrasi risen disebut bila provinsi tempat tinggal seseorang pada saat pencacahan berbeda dengan provinsi tempat tinggalnya 5 tahun yang lalu,</p> | <p>12. <i>Recent migration terminology if someone's province of residence at the time of enumeration was different from his/her province of residence 5 years ago,</i></p> |
| <p>13. Penduduk usia kerja adalah penduduk yang berumur 15 tahun ke atas,</p> | <p>13. <i>Working age population is persons of 15 years and over,</i></p> |
| <p>14. Angkatan kerja adalah penduduk usia kerja (15 tahun ke atas) yang bekerja, punya pekerjaan namun sementara tidak bekerja, dan pengangguran,</p> | <p>14. <i>Labor force or economically active are persons of 15 years and over, who in the previous week were working, temporarily absent from work but having jobs, and unemployment,</i></p> |
| <p>15. Bekerja adalah kegiatan ekonomi yang dilakukan oleh seseorang dengan maksud memperoleh atau membantu memperoleh pendapatan atau keuntungan dan lamanya bekerja paling sedikit 1 jam secara terus menerus dalam seminggu yang lalu (termasuk pekerja keluarga tanpa upah yang membantu dalam suatu usaha/</p> | <p>15. <i>Working is economic activity conducted by a person and intended to earn income by doing work or helping to do work at least one hour continuously during the reference week (including unpaid family worker/s for any economic activity),</i></p> |

kegiatan ekonomi),

16. Jumlah jam kerja seluruhnya adalah jumlah jam kerja yang digunakan untuk bekerja (tidak termasuk jam kerja istirahat resmi dan jam kerja yang digunakan untuk hal-hal di luar pekerjaan),
 17. Lapangan usaha adalah bidang kegiatan dari pekerjaan/tempat bekerja di mana seseorang bekerja, Klasifikasi lapangan usaha mengikuti Klasifikasi Baku Lapangan Usaha Indonesia (KBLI) dalam 1 digit,
 18. Status pekerjaan adalah kedudukan seseorang dalam unit usaha/kegiatan dalam melakukan pekerjaan,
 19. Berusaha sendiri tanpa dibantu orang lain adalah bekerja atau berusaha dengan menanggung risiko secara ekonomis, yaitu dengan tidak kembalinya ongkos produksi yang telah dikeluarkan dalam rangka usahanya tersebut, serta tidak menggunakan pekerja dibayar maupun pekerja tak dibayar, termasuk yang sifat pekerjaannya memerlukan teknologi atau keahlian khusus,
 20. Berusaha dibantu buruh tidak tetap/buruh tidak dibayar adalah bekerja atau berusaha atas risiko sendiri, dan menggunakan buruh/pekerja tak dibayar dan
16. *Total working hours is the total hours spent by an employee to perform all jobs (excluding the time used for other activities which are not classified as work),*
 17. *Industry is field of a person's activity or establishment, The classification of industries follows the Indonesia Standard Industrial Classification (KBLI) in one digit,*
 18. *Employment status is the status of a person at his place of work or establishment where he was employed,*
 19. *Own-account worker is a person who works at his own risk without assisted by paid per mount worker or unpaid worker include technical job or skill job,*
 20. *Employer assisted by temporary workers/unpaid worker is a person who works at his own risk and assisted by temporary worker/ unpaid worker,*

atau buruh/pekerja tidak tetap,

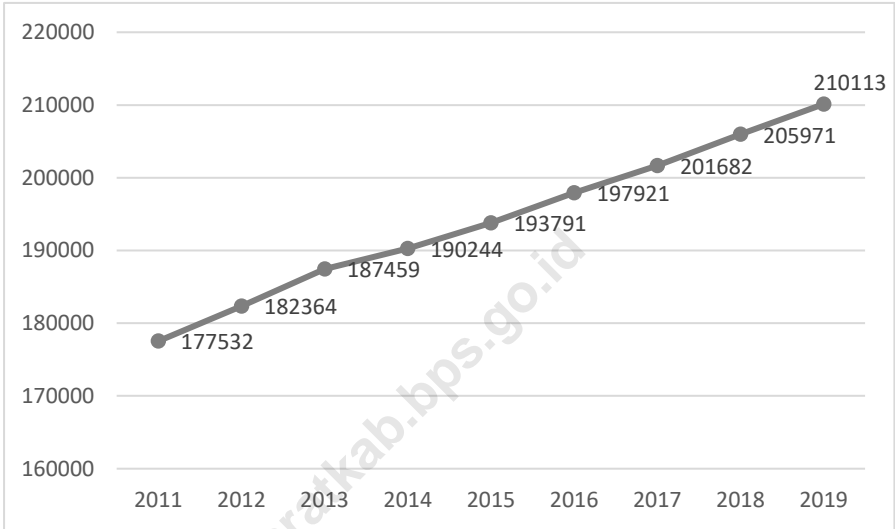
21. Berusaha dibantu buruh tetap/buruh dibayar adalah berusaha atas risiko sendiri dan mempekerjakan paling sedikit satu orang buruh/pekerja tetap yang dibayar,
21. *Employer assisted by permanent workers/paid workers is a person who does his business at her/his own risk at least one assisted by paid permanent worker,*
22. Buruh/karyawan/pegawai adalah seseorang yang bekerja pada orang lain atau instansi/kantor/ perusahaan secara tetap dengan menerima upah/gaji baik berupa uang maupun barang, Buruh yang tidak mempunyai majikan tetap, tidak digolongkan sebagai buruh/karyawan, tetapi sebagai pekerja bebas, Seseorang dianggap memiliki majikan tetap jika memiliki 1 (satu) majikan (orang/rumah tangga) yang sama dalam sebulan terakhir, khusus pada sektor bangunan batasannya tiga bulan, Apabila majikannya instansi/lembaga, boleh lebih dari satu,
22. *Employee is a person who work permanently for other people or institution/office/ company and gains some money/cash or goods as wage/salary, Labor who have no permanent employer is not categorized as a laborer/ worker/ employee but casual worker, A laborers in general is considered to have a permanent employer if he has the same employer during the past month, particularly for building construction sector is 3 months, If the employer is an institution, more than 1 (one) employer is allowed,*
23. Pekerja bebas adalah seseorang yang bekerja pada orang lain/ majikan/institusi yang tidak tetap (lebih dari 1 majikan dalam sebulan terakhir) di usaha pertanian baik berupa usaha rumah tangga maupun bukan usaha rumah tangga, ataupun di nonpertanian atas dasar balas jasa dengan menerima upah atau imbalan baik berupa uang maupun barang, dan baik dengan
23. *Casual employee is a person who does not work permanently for other people/employer/ institution (more than 1 employer during the last 1 month) in agricultural sector, either home industry or not home industry, or in non-agricultural sector based on remuneration paid with money or goods, and based on daily or contact payment system,*

sistem pembayaran harian maupun borongan

24. Pekerja tak dibayar adalah seseorang yang bekerja membantu usaha untuk memperoleh penghasilan/keuntungan yang dilakukan oleh salah seorang anggota rumah tangga atau bukan anggota rumah tangga tanpa mendapat upah/gaji baik berupa uang maupun barang,
24. *Unpaid worker is a person who intended to work without pay, either with money or good, in an establishment run by other members of the family, relative or neighbour,*

<https://acehbaratkab.bps.go.id>

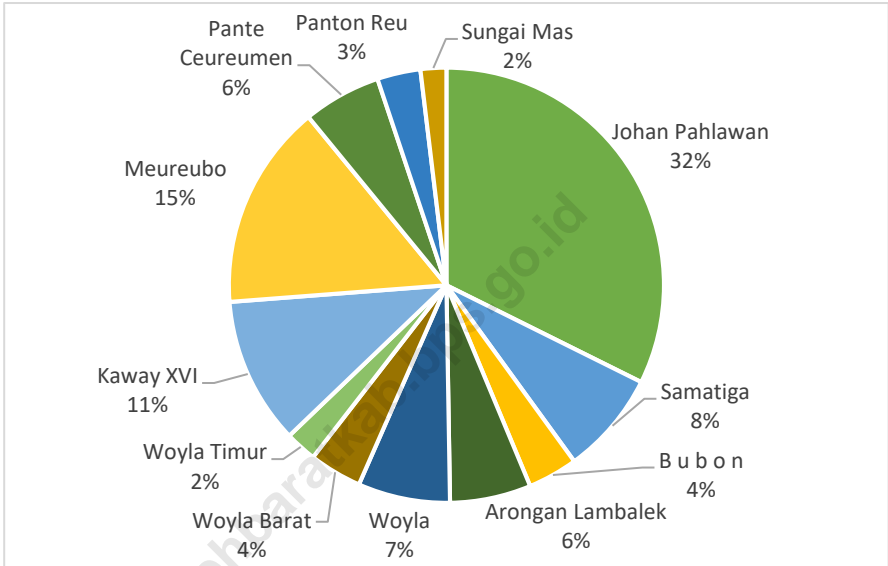
Gambar 3.1 Jumlah Penduduk di Kabupaten Aceh Barat, 2011-2019
Figures 3.1 The Number of Population in Aceh Barat Regency, 2011-2019



Sumber/Source : BPS, Sensus Penduduk (SP) 2010 dan Proyeksi Penduduk Indonesia 2015–2045/BPS-Statistics Indonesia, 2010 Population Census and Indonesia Population Projection 2015–2045

Gambar 3.2
Figures

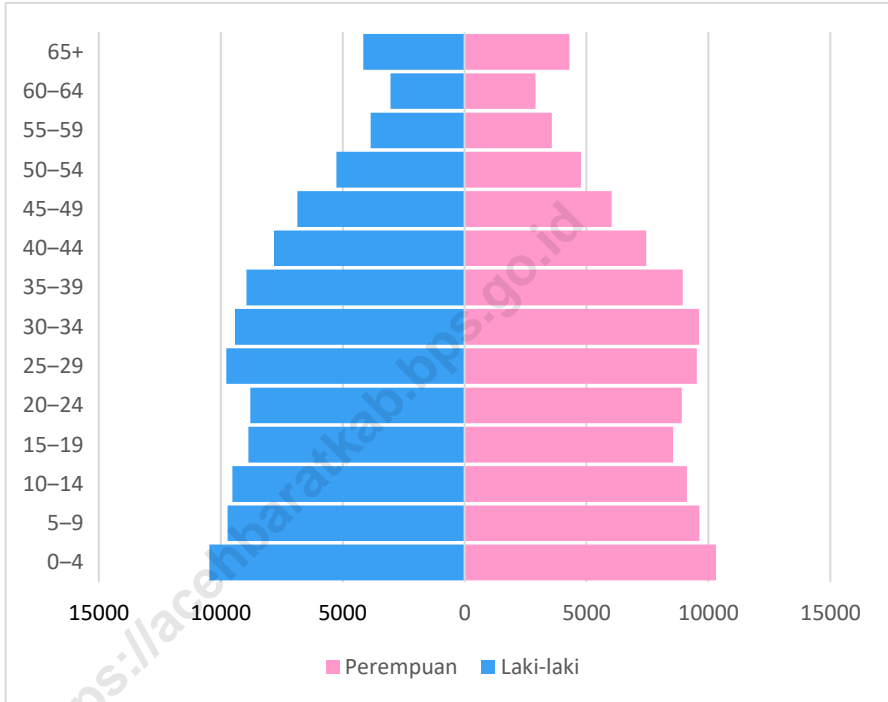
Jumlah Penduduk Menurut Kecamatan di Kabupaten Aceh Barat, 2019
The Number of Population by Sub Districts in Aceh Barat Regency, 2019



Sumber/Source : BPS, Sensus Penduduk (SP) 2010 dan Proyeksi Penduduk Indonesia 2015–2045/BPS-Statistics Indonesia, 2010 Population Census and Indonesia Population Projection 2015–2045

Gambar 3.3
Figures

Piramida Penduduk Kabupaten Aceh Barat, 2019
Pyramide of Population Aceh Barat Regency, 2019

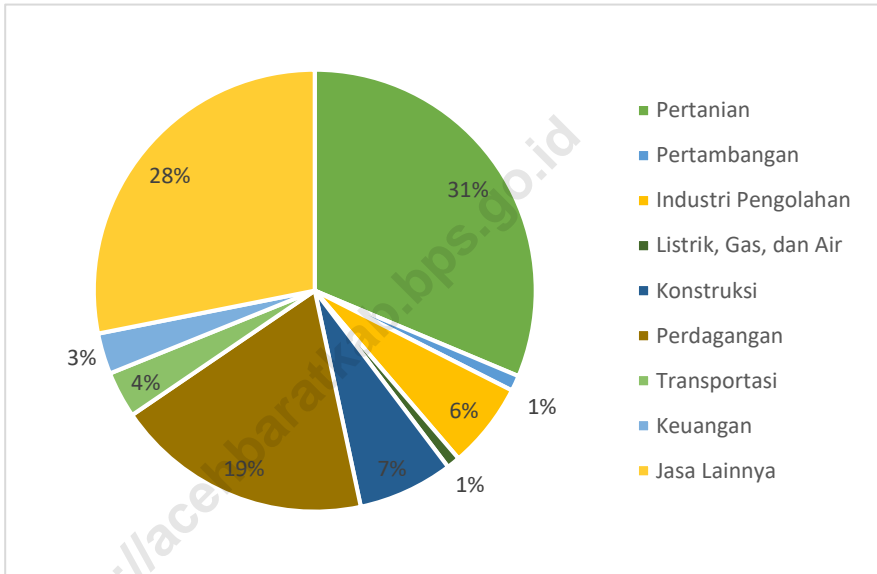


Sumber/Source : Proyeksi Penduduk Indonesia 2010–2035/ Indonesia Population Projection 2010–2035

Gambar 3.4
Figures

Jumlah Penduduk Berumur 15 Tahun Ke Atas yang Bekerja Selama Seminggu yang Lalu Menurut Lapangan Pekerjaan Utama dan Jenis Kelamin di Kabupaten Aceh Barat, 2019

Population Aged 15 Years and Over Who Worked During the Previous Week by Main Industry and Sex in Aceh Barat Regency, 2019



Sumber/Source : Survei Angkatan Kerja Nasional Agustus/ August National Labor Force Survey

3.1 PENDUDUK POPULATION

Tabel 3.1.1 Penduduk, Laju Pertumbuhan Penduduk, Distribusi Persentase Penduduk, Kepadatan Penduduk, Rasio Jenis Kelamin Penduduk Menurut Kecamatan di Kabupaten Aceh Barat, 2010, 2018, dan 2019
Population, Population Growth Rate, Percentage Distribution of Population, Population Density, and Population Sex Ratio by Sub District in Aceh Barat Regency, 2010, 2018, and 2019

Kecamatan Subdistrict	Penduduk (ribu) Population (thousand)			Laju Pertumbuhan Penduduk per Tahun Annual Population Growth Rate (%)	
	2010	2018	2019	2010 - 2019	2018 - 2019
(1)	(2)	(3)	(4)	(5)	(6)
1 Johan Pahlawan	56 050	66 601	67 954	2.63	2.03
2 Samatiga	13 322	15 787	16 103	2.63	2.00
3 Bubon	6 545	7 635	7 786	2.63	1.98
4 Arongan Lambalek	10 609	12 411	12 658	2.63	1.99
5 Woyla	12 073	14 115	14 399	2.63	2.01
6 Woyla Barat	6 858	8 064	8 224	2.63	1.98
7 Woyla Timur	4 138	4 825	4 920	2.63	1.97
8 Kaway XVI	18 753	22 524	22 977	2.63	2.01
9 Meureubo	26 510	31 486	32 122	2.63	2.02
10 Pante Ceureumen	9 635	11 949	12 187	2.63	1.99
11 Pantou Reu	5 671	6 629	6 760	2.62	1.98
12 Sungai Mas	3 394	3 945	4 023	2.63	1.98
Aceh Barat	173 558	205 971	210 113	2.63	2.01

Sumber/Source: BPS, Sensus Penduduk (SP) 2010 dan Proyeksi Penduduk Indonesia 2015–2045/BPS-Statistics Indonesia, 2010 Population Census and Indonesia Population Projection 2015–2045

Lanjutan Tabel 3.3.1/ *Continued Table 3.1.1*

Kecamatan Subdistrict	Persentase Penduduk Percentage of Total Population		Kepadatan Penduduk per km ² Population Density per sq.km	
	2010	2019	2010	2019
(1)	(7)	(8)	(9)	(10)
1 Johan Pahlawan	32.29	32.34	1 248	1 513
2 Samatiga	7.68	7.66	95	114
3 Bubon	3.77	3.71	51	60
4 Arongan Lambalek	6.11	6.02	82	97
5 Woyla	6.96	6.85	48	58
6 Woyla Barat	3.95	3.91	56	67
7 Woyla Timur	2.38	2.34	31	37
8 Kaway XVI	10.81	10.94	37	45
9 Meureubo	15.27	15.29	235	285
10 Pante Ceureumen	5.55	5.80	20	25
11 Pantou Reu	3.27	3.22	68	81
12 Sungai Mas	1.96	1.91	4	5
Aceh Barat	100	100	59	76

Lanjutan Tabel 3.3.1/ *Continued Table 3.1.1*

	Kecamatan Sub Districts	Rasio Jenis Kelamin Population Sex Ratio	
		2010	2019
		(11)	(12)
1	Johan Pahlawan	103.00	102.77
2	Samatiga	102.00	100.71
3	Bubon	101.00	100.72
4	Arongan Lambalek	106.00	105.05
5	Woyla	100.00	100.82
6	Woyla Barat	103.00	100.83
7	Woyla Timur	102.00	101.72
8	Kaway XVI	104.00	102.69
9	Meureubo	105.00	104.59
10	Pante Ceureumen	99.00	104.31
11	Panton Reu	102.00	101.67
12	Sungai Mas	102.00	102.26
Aceh Barat		103.00	102.74

Sumber/Source: Proyeksi Penduduk Indonesia 2010–2035/ *Indonesia Population Projection 2010–2035*

Tabel 3.1.2 Jumlah Rumah Tangga, Penduduk dan Rasio Jenis Kelamin Menurut Kecamatan di Kabupaten Aceh Barat, 2019
Population And Sex Ratio By Sub Districts In Aceh Barat Regency, 2019

Kecamatan Subdistrict	Jenis Kelamin Sex			Jumlah Total
	Rumah Tangga Household	Laki-Laki Male	Perempuan Female	
(1)	(2)	(3)	(4)	(5)
1 Johan Pahlawan	17 093	34 441	33 513	67 954
2 Samatiga	4 440	8 080	8 023	16 103
3 Bubon	1 870	3 907	3 879	7 786
4 Arongan Lambalek	3 340	6 485	6 173	12 658
5 Woyla	3 781	7 229	7 170	14 399
6 Woyla Barat	2 226	4 129	4 095	8 224
7 Woyla Timur	1 305	2 481	2 439	4 920
8 Kaway XVI	5 436	11 641	11 336	22 977
9 Meureubo	7 621	16 421	15 701	32 122
10 Pante Ceureumen	2 213	6 222	5 965	12 187
11 Pantou Reu	1 724	3 408	3 352	6 760
12 Sungai Mas	1 023	2 034	1 989	4 023
Aceh Barat	52 072	106 478	103 635	210 113

Sumber/Source: Proyeksi Penduduk Indonesia 2010–2035/ *Indonesia Population Projection 2010–2035*

Tabel 3.1.3 **Jumlah Penduduk Menurut Kelompok Umur dan Jenis Kelamin di Kabupaten Aceh Barat, 2019**
Table 3.1.3 **Population by Age Group and Sex in Aceh Barat Regency, 2019**

Kelompok Umur Age Group	Jenis Kelamin Sex		Jumlah Total
	Laki-Laki Male	Perempuan Female	
(1)	(2)	(3)	(4)
0 - 4	10 466	10 307	20 773
5 - 9	9 726	9 624	19 350
10 - 14	9 521	9 118	18 639
15 - 19	8 861	8 558	17 419
20 - 24	8 792	8 912	17 704
25 - 29	9 773	9 518	19 291
30 - 34	9 424	9 610	19 034
35 - 39	8 941	8 943	17 884
40 - 44	7 816	7 451	15 267
45 - 49	6 864	6 028	12 892
50 - 54	5 252	4 777	10 029
55 - 59	3 849	3 583	7 432
60 - 64	3 035	2 902	5 937
65+	4 158	4 304	8 462
Jumlah Total	106 478	103 635	210 113

Sumber/Source: Proyeksi Penduduk Indonesia 2010–2035/ Indonesia Population Projection 2010–2035

Tabel 3.1.4 Jumlah Penduduk Laki-Laki Menurut Kecamatan Dan Kelompok Usia Sekolah Di Kabupaten Aceh Barat , 2019
The Number of Male Population by Sub Districts and Schooling Age Group in Aceh Barat Regency, 2019

Kecamatan Sub Districts	Kelompok Usia Sekolah School Age Group			Jumlah Total
	7-12 th	13-15 th	16-18 th	
(1)	(2)	(3)	(4)	(5)
Johan Pahlawan	3 550	1 838	2 129	7 517
Samatiga	679	374	367	1 420
Bubon	479	213	171	863
Arongan Lambalek	747	348	296	1 391
Woyla	802	401	378	1 581
Woyla Barat	480	219	216	915
Woyla Timur	308	127	87	522
Kaway XVI	1 301	572	686	2 559
Meureubo	1 875	979	773	3 627
Pante Ceureumen	702	386	622	1 710
Panton Reu	438	186	153	777
Sungai Mas	264	70	72	406
Jumlah Total	11 625	5 663	5 950	23 238

Sumber/Source: BPS Kabupaten Aceh Barat/Statistics of Aceh Barat Regency

Tabel 3.1.5 **Jumlah Penduduk Perempuan Menurut Kecamatan dan Kelompok Usia Sekolah di Kabupaten Aceh Barat, 2019**
The Number of Male Population by Sub Districts and Schooling Age Group in Aceh Barat Regency, 2019

Kecamatan Sub Districts	Kelompok Usia Sekolah School Age Group			Jumlah Total
	7-12 th	13-15 th	16-18 th	
(1)	(2)	(3)	(4)	(5)
Johan Pahlawan	3 525	1 742	1 815	7 082
Samatiga	679	323	413	1 415
Bubon	402	206	195	803
Arongan Lambalek	657	346	313	1 316
Woyla	814	433	354	1 601
Woyla Barat	444	231	200	875
Woyla Timur	280	143	129	552
Kaway XVI	1 267	536	620	2 423
Meureubo	1 815	875	805	3 495
Pante Ceureumen	760	338	292	1 390
Panton Reu	449	171	149	769
Sungai Mas	215	84	67	366
Jumlah Total	11 307	5 428	5 352	22 087

Sumber/Source: BPS Kabupaten Aceh Barat/Statistics of Aceh Barat Regency

Tabel 3.1.6 Jumlah Penyandang Cacat Dalam Kabupaten Aceh Barat Menurut Kecamatan, 2019
The Number of Physical Defect by Sub Districts in Aceh Barat Regency, 2019

Kecamatan Sub Districts	Jenis Kecacatan Physical Defect				Jumlah Total
	Tuna Netra Blind	Tuna Rungu- Wicara Deaf-Dumb	Tuna Grahita Mental Disorder	Cacat Ganda Double Difable	
(1)	(2)	(3)	(4)	(5)	(6)
Johan Pahlawan	3	21	6	-	30
Samatiga	11	13	4	-	28
Bubon	2	9	2	-	13
Arongan Lambalek	8	8	4	-	20
Woyla	20	-	-	-	20
Woyla Barat	2	-	-	-	2
Woyla Timur	5	11	-	-	16
Kaway XVI	10	70	22	13	115
Meureubo	31	13	19	3	66
Pante Ceureumen	6	-	-	-	6
Panton Reu	19	2	5	-	26
Sungai Mas	6	1	-	-	7
Jumlah Total	2019	123	148	62	349
	2018	34	41	310	416

Sumber/Source: BPS Kabupaten Aceh Barat/Statistics of Aceh Barat Regency

Tabel 3.1.7 Jumlah Penyandang Masalah Sosial Dalam Kabupaten Aceh Barat Menurut Kecamatan, 2019
The Number of Person With Social Problem by Sub Districts in Aceh Barat Regency, 2019

Kecamatan Sub Districts	Jenis Masalah Sosial Person With Social Problem				Jumlah Total	
	Fakir-miskin Poor	Yatim Piatu Orphaned	Lanjut Usia Old	Gelandangan Homeless		
(1)	(2)	(3)	(4)	(5)	(6)	
Johan Pahlawan	1 597	-	1 109	-	2 706	
Samatiga	951	-	825	-	1 776	
Bubon	742	-	366	-	1 108	
Arongan Lambalek	1 635	-	790	-	2 425	
Woyla	2 258	-	1 091	-	3 349	
Woyla Barat	1 225	-	523	-	1 748	
Woyla Timur	778	-	255	-	1 033	
Kaway XVI	2 581	-	1 780	-	4 361	
Meureubo	1 837	-	1 152	-	2 989	
Pante Ceureumen	1 786	-	925	-	2 711	
Panton Reu	1 101	-	556	-	1 657	
Sungai Mas	517	-	270	-	787	
Jumlah Total	2019	17 008	-	9 642	-	26 650
	2018	19 942	-	9 742	-	29 684

Sumber/Source: Dinas Sosial Kabupaten Aceh Barat/Sosial Services of Aceh Barat Regency

3.2 KETENAGAKERJAAN EMPLOYMENT

Tabel 3.2.1 Jumlah Penduduk Berumur 15 Tahun Keatas Menurut Jenis Kegiatan Selama Seminggu yang Lalu dan Jenis Kelamin di Kabupaten Aceh Barat, 2019
Population Aged 15 Years and Over by Type of Activity During The Previous Week and Sex in Aceh Barat Regency, 2019

Kegiatan Utama <i>Main Activity</i>	Jenis Kelamin <i>Sex</i>		Jumlah <i>Total</i>
	Laki-laki <i>Male</i>	Perempuan <i>Female</i>	
(1)	(2)	(3)	(4)
Angkatan Kerja/ <i>Economically Active</i>	61 695	31 069	92 764
Bekerja/ <i>Working</i>	57 201	28 654	85 855
Pengangguran Terbuka/ <i>Unemployment</i>	4 494	2 415	6 909
Bukan Angkatan Kerja <i>Economically Inactive</i>	15 064	43 785	58 849
Sekolah/ <i>Attending School</i>	8 424	9 090	17 514
Mengurus Rumah Tangga/ <i>Housekeeping</i>	2 566	33 720	36 286
Lainnya/ <i>Others</i>	4 074	975	5 049
Jumlah Total	76 759	74 854	151 613
Tingkat Partisipasi Angkatan Kerja (%) <i>Economically Active Participation Rate (%)</i>	80.37	41.51	61.18
Tingkat Pengangguran (%) <i>Unemployment Rate (%)</i>	7.28	7.77	7.45

Sumber/Source: Survei Angkatan Kerja Nasional Agustus/August National Labor Force Survey

Tabel 3.2.2 Jumlah Penduduk Berumur 15 Tahun Ke Atas Menurut Pendidikan Tertinggi yang Ditamatkan dan Jenis Kegiatan Selama Seminggu yang Lalu di Kabupaten Aceh Barat, 2019
Population Aged 15 Years and Over by Educational Attainment and Type of Activity During The Previous Week in Aceh Barat Regency, 2019

Pendidikan Tertinggi yang Ditamatkan <i>Educational Attainment</i>	Angkatan Kerja <i>Economically Active</i>		Jumlah Total	Bukan Angkatan Kerja <i>Economically Inactive</i>
	Bekerja <i>Working</i>	Pengangguran Terbuka <i>Unemployment</i>		
(1)	(2)	(3)	(4)	(5)
Tidak/Belum Pernah Sekolah <i>No Schooling</i>	359	-	359	...
Tidak/Belum Tamat SD <i>Not Yet Completed Primary School</i>	9 334	376	9 710	...
Sekolah Dasar/Primary School	16 943	426	17 369	...
Sekolah Menengah Pertama/ Junior High School	13 673	1 167	14 840	...
Sekolah Menengah Atas/Senior High School	18 426	2 432	20 858	...
Sekolah Menengah Atas Kejuruan/Vocational/Senior High School	6 087	1 101	7 188	...
Diploma I/II/III/Akademi Diploma I/II/III/Academy	4 012	678	4 690	...
Universitas/University	17 021	729	17 750	...
Jumlah Total	85 855	6 909	92 764	58 849

Sumber/Source: Survei Angkatan Kerja Nasional Agustus/ August National Labor Force Survey

Catatan/Note : (...) data tidak tersedia

Tabel 3.2.3 Jumlah Penduduk Berumur 15 Tahun Ke Atas yang Bekerja Selama Seminggu yang Lalu Menurut Status Pekerjaan Utama dan Jenis Kelamin di Kabupaten Aceh Barat, 2019
Population Aged 15 Years and Over Who Worked During the Previous Week by Main Employment Status and Sex in Aceh Barat Regency, 2019

Status Pekerjaan Utama <i>Main Employment Status</i>	Jenis Kelamin <i>Sex</i>		Jumlah <i>Total</i>
	Laki-Laki <i>Male</i>	Perempuan <i>Female</i>	
(1)	(2)	(3)	(4)
Berusaha sendiri <i>Own account worker</i>	13 217	6 147	19 364
Berusaha dibantu buruh tidak tetap/buruh tak dibayar <i>Employer assisted by temporary worker/unpaid worker</i>	7 234	1 969	9 203
Berusaha dibantu buruh tetap/buruh dibayar <i>Employer assisted by permanent worker/paid worker</i>	3 415	259	3 674
Buruh/Karyawan/Pegawai <i>Regular employee</i>	27 639	14 529	42 168
Pekerja bebas <i>Casual employee</i>	4 859	1 278	6 137
Pekerja keluarga/tak dibayar <i>Family worker/unpaid worker</i>	837	4 472	5 309
Jumlah Total	57 201	28 654	85 855

Sumber/Source: Survei Angkatan Kerja Nasional Agustus/ August National Labor Force Survey

Tabel 3.2.4 Jumlah Penduduk Berumur 15 Tahun Ke Atas yang Bekerja Selama Seminggu yang Lalu Menurut Lapangan Pekerjaan Utama dan Jenis Kelamin di Kabupaten Aceh Barat, 2019
Population Aged 15 Years and Over Who Worked During the Previous Week by Main Industry and Sex in Aceh Barat Regency, 2019

Lapangan Pekerjaan Utama ¹ Main Industry ¹	Jenis Kelamin Sex		Jumlah Total
	Laki-Laki Male	Perempuan Female	
(1)	(2)	(3)	(4)
1	22 163	6 850	29 013
2	882	-	882
3	2 421	1 980	4 401
4	325	-	325
5	6 202	-	6 202
6	9 951	5 807	15 758
7	2 534	144	2 678
8	454	659	1 113
9	12 269	13 214	25 483
Jumlah Total	57 201	28 654	85 855

Keterangan/Note: ¹ Pertanian, Kehutanan, Perburuan, dan Perikanan/Agriculture, Forestry, Hunting, and Fisheries

2 Pertambangan dan Penggalian/Mining and Quarrying

3 Industri Pengolahan/Manufacturing Industry

4 Listrik, Gas, dan Air/Electricity, Gas, and Water

5 Bangunan/Construction

6 Perdagangan Besar, Eceran, Rumah Makan, dan Hotel/Wholesale Trade, Retail Trade, Restaurants, and Hotels

7 Angkutan, Pergudangan, dan Komunikasi/Transportation, Warehousing, and Communication

8 Keuangan, Asuransi, Usaha Persewaan Bangunan, Tanah, dan Jasa Perusahaan/Financial, Insurance, Real Estate, and Business Services and Business Service

9 Jasa Kemasyarakatan, Sosial, dan Perorangan/Community, Social, and Personal Services

Sumber/Source: Survei Angkatan Kerja Nasional Agustus/ August National Labor Force Survey

Tabel
Table 3.2.5

Jumlah Penduduk Berumur 15 Tahun Keatas yang Bekerja Selama Seminggu yang Lalu Menurut Kelompok Umur dan Jenis Kelamin di Kabupaten Aceh Barat, 2019
Population Aged 15 Years and Over Who Worked During the Previous Week by Age Group and Sex in Aceh Barat Regency, 2019

Kelompok Umur Age Group	Jenis Kelamin Sex		Jumlah Total
	Laki-Laki Male	Perempuan Female	
(1)	(2)	(3)	(4)
15–19	1 430	1 112	2 542
20–24	5 145	1 953	7 098
25-29	6 776	4 718	11 494
30-34	8 915	4 796	13 711
35-39	8 690	3 934	12 624
40-44	7 062	3 565	10 627
45-49	6 678	3 559	10 237
50-54	4 764	2 225	6 989
55-59	3 944	1 646	5 590
60+	3 797	1 146	4 943
Jumlah Total	57 201	28 654	85 855

Sumber/Source: Survei Angkatan Kerja Nasional Agustus/ August National Labor Force Survey

Tabel 3.2.6 Jumlah Pencari Kerja Terdaftar Menurut Tingkat Pendidikan Tertinggi yang Ditamatkan dan Jenis Kelamin di Kabupaten Aceh Barat, 2019
Number Of Registered Job Applicants By Educational Attainment And Sex In Aceh Barat Regency, 2019

Pendidikan Tertinggi yang Ditamatkan <i>Educational Attainment</i>	Jenis Kelamin Sex		Jumlah Total
	Laki-Laki Male	Perempuan Female	
(1)	(2)	(3)	(4)
Tidak/Belum Pernah Sekolah <i>No Schooling</i>	-	-	-
Tidak/Belum Tamat SD <i>Not Yet Completed Primary School</i>	-	-	-
Sekolah Dasar/Primary School	-	-	-
Sekolah Menengah Pertama <i>Junior High School</i>	4	-	4
Sekolah Menengah Atas <i>Senior High School</i>	92	8	100
Sekolah Menengah Atas Kejuruan <i>Vacational Senior High School*</i>	7	-	7
Diploma I/II/III/Akademi <i>Diploma I/II/III/Academy</i>	16	39	55
Universitas/University	124	100	224
Jumlah Total	243	147	390

Sumber/Source: Dinas Transmigrasi dan Tenaga Kerja Kabupaten Aceh Barat/*Transmigration and Labour Services of Aceh Barat Regency*

Tabel 3.2.7 Jumlah Perusahaan dan Buruh Menurut Lapangan Usaha di Kabupaten Aceh Barat, 2018 - 2019
The Number of Companies and Labours by Field of Workers in Aceh Barat Regency, 2018 - 2019

Lapangan Usaha <i>Field of Workers</i>	Jumlah Perusahaan <i>Number of Companies</i>		Jumlah Buruh <i>Number of Labours</i>	
	2018	2019	2018	2019
(1)	(2)	(3)	(4)	(5)
Pertanian/ <i>Agriculture</i>	7	7	2 379	2 576
Pertambangan / <i>Mining</i>	3	3	248	1 181
Industri / <i>Manufacturi Industry</i>	6	6	97	97
Litrik / <i>Electricity</i>	-	-	-	-
Bangunan/ <i>Construction</i>	1	1	9	9
Perdagangan/ <i>Trade</i>	32	32	559	694
Pengangkutan / <i>Transportation</i>	-	-	-	-
Kuangan/ <i>Finance</i>	10	10	425	425
Jasa-Jasa/ <i>Services</i>	42	42	1 222	1 336
Pertanian/<i>Agriculture</i>	101	101	4 939	6 318

Sumber/Source: Dinas Transmigrasi dan Tenaga Kerja Kabupaten Aceh Barat/*Transmigration and Labour Services of Aceh Barat Regency*

Tabel 3.2.8 Pencari Kerja Terdaftar, Lowongan Kerja Terdaftar dan Penempatan/pemenuhan Tenaga Kerja Menurut Kecamatan dan Jenis Kelamin di Kabupaten Aceh Barat, 2019
Number of Registered Job Applicants, Registered Job Vacancies, and Placement of Workers by Sub District/Municipality and sex in Aceh Barat Regency, 2019

Kecamatan Sub Districts	Jenis Kelamin Sex		Jumlah Total
	Laki-Laki Male	Perempuan Female	
(1)	(2)	(3)	(4)
Johan Pahlawan	109	126	235
Samatiga	10	9	19
Bubon	-	1	1
Arongan Lambalek	2	8	10
Woyla	2	17	19
Woyla Barat	1	3	4
Woyla Timur	-	4	4
Kaway XVI	13	23	36
Meureubo	15	113	128
Pante Ceureumen	7	8	15
Panton Reu	2	5	7
Sungai Mas	-	1	1
Jumlah Total	161	318	479

Lanjutan Tabel 3.2.8/Continued Table 3.2.8

Kecamatan Sub Districts	Jenis Kelamin Sex		
	Laki-Laki Male	Perempuan Female	Jumlah Total
(1)	(5)	(6)	(7)
Johan Pahlawan	25	4	29
Samatiga	-	-	-
Bubon	-	-	-
Arongan Lambalek	-	-	-
Woyla	-	-	-
Woyla Barat	-	-	-
Woyla Timur	-	-	-
Kaway XVI	9	-	9
Meureubo	23	-	23
Pante Ceureumen	2	-	2
Panton Reu	4	-	4
Sungai Mas	-	-	-
Jumlah Total	63	4	67

Lanjutan Tabel 3.2.8/Continued Table 3.2.8

Kecamatan Sub Districts	Jenis Kelamin Sex		
	Laki-Laki Male	Perempuan Female	Jumlah Total
(1)	(8)	(9)	(10)
Johan Pahlawan	58	22	80
Samatiga	6	11	17
Bubon	-	1	1
Arongan Lambalek	1	2	3
Woyla	11	3	14
Woyla Barat	3	-	3
Woyla Timur	-	-	-
Kaway XVI	8	9	17
Meureubo	11	13	24
Pante Ceureumen	14	7	21
Panton Reu	11	11	22
Sungai Mas	-	-	-
Jumlah Total	123	79	202

Sumber/Source: Dinas Transmigrasi dan Tenaga Kerja Kabupaten Aceh Barat/Transmigration and Labour Services of Aceh Barat Regency

SOSIAL

SOCIAL

BAB

chapter

4



JUMLAH SEKOLAH MENURUT JENJANG

- TK/RA 169 UNIT
- SD/MI 188 UNIT
- SMP/MTSN 71 UNIT
- SMA/SMK/MA 39 UNIT



JUMLAH MURID DAN GURU



Pada Tahun 2019 jumlah murid di Aceh Barat mencapai 46.333 jiwa sedangkan jumlah guru sebanyak 5.430 jiwa

PENJELASAN TEKNIS**TECHNICAL NOTES**

- | | |
|--|--|
| <p>1. Tidak/belum pernah sekolah adalah mereka yang tidak pernah atau belum pernah terdaftar dan tidak pernah atau belum pernah aktif mengikuti pendidikan di suatu jenjang pendidikan formal, Termasuk juga yang tamat/belum tamat taman kanak-kanak tetapi tidak melanjutkan ke sekolah dasar,</p> | <p>1. <i>Not/never attending school is someone who has never attended or never been registered in a formal education, such as primary, secondary, and tertiary education, Those who just completed kindergarten are considered as never attended school,</i></p> |
| <p>2. Masih bersekolah adalah mereka yang terdaftar dan aktif mengikuti pendidikan formal dan nonformal (Paket A, B, atau C), baik pendidikan dasar, menengah maupun pendidikan tinggi, Bagi mahasiswa yang sedang cuti dianggap masih bersekolah,</p> | <p>2. <i>Attending school is someone who is currently attending primary, secondary, or tertiary education, including package A, package B, or package C, College student who postpones his/her study is considered as attending school,</i></p> |
| <p>3. Tidak bersekolah lagi adalah mereka yang pernah terdaftar dan aktif mengikuti pendidikan di suatu jenjang pendidikan formal dan nonformal (Paket A, B, atau C), tetapi pada saat pencacahan tidak lagi terdaftar dan tidak aktif mengikuti pendidikan,</p> | <p>3. <i>Not attending school anymore is someone who had enrolled and participated in formal and non-formal education in the past including package A, package B, or package C, but currently does not attend school,</i></p> |
| <p>4. Tamat sekolah adalah menyelesaikan pelajaran yang ditandai dengan lulus ujian akhir pada kelas atau tingkat terakhir suatu jenjang pendidikan di sekolah negeri maupun swasta dengan mendapatkan tanda tamat belajar/ijazah, Seseorang yang belum mengikuti pelajaran</p> | <p>4. <i>Completed particular level of education is someone who has completed particular level of education in private or public school and accepting graduation certificate, Someone who has never attended the highest grade but passed the final exam is considered</i></p> |

- pada kelas tertinggi tetapi telah mengikuti ujian akhir dan lulus dianggap tamat sekolah,
- as completed particular level of education,
5. Dapat membaca dan menulis artinya dapat membaca dan menulis kata-kata/kalimat sederhana dengan suatu aksara tertentu,

5. *Able to read and write is the ability to read and write at least a simple sentence in any letter of alphabets,*
 6. Jalur Pendidikan di Indonesia terdiri atas 1) pendidikan formal, 2) pendidikan nonformal, dan 3) pendidikan informal yang ketiganya dapat saling melengkapi dan memperkaya (Undang-Undang No, 20 Tahun 2014 tentang Sistem Pendidikan Nasional),

6. *The Education System in Indonesia consists of 1) a formal education, 2) non-formal education, and 3) informal education that all three can be complementary and enriching (Law No, 20 Year 2014 about The National Education System),*
 7. Jenjang Pendidikan Formal terdiri atas pendidikan dasar, pendidikan menengah, dan pendidikan tinggi, Jenis pendidikan yang diajarkan mencakup pendidikan umum, kejuruan, akademik, profesi, vokasi, keagamaan, dan khusus,

7. *The Formal Education Level consists of primary education, secondary education, and high education, The kind of education that taught consists of general education, vocational, academic, professional, religious, and specific education,*

 - a, Pendidikan Dasar berbentuk Sekolah Dasar (SD) dan Madrasah Ibtidaiyah (MI) atau bentuk lain yang sederajat serta Sekolah Menengah Pertama (SMP) dan Madrasah Tsanawiyah (MTs), atau bentuk lain yang sederajat,

a, *The Primary Education consists of Elementary School and Islamic Elementary School or other equivalent forms and Junior High School and MTs, or other equivalent forms,*
 - b, Pendidikan Menengah berbentuk Sekolah Menengah Atas (SMA), Madrasah Aliyah (MA), Sekolah Menengah

b, *The Secondary Education consists of the senior high school, MA, Vocational School, and Vocational Madrasah Aliyah, or other equivalent forms,*
 - c, The High Education consists of the education level after

c, *The High Education consists of the education level after*

Kejuruan (SMK), dan Madrasah Aliyah Kejuruan (MAK), atau bentuk lain yang sederajat,

c. Pendidikan Tinggi merupakan jenjang pendidikan setelah pendidikan menengah yang mencakup program pendidikan diploma, sarjana, magister, spesialis, dan doktor yang diselenggarakan oleh perguruan tinggi, Perguruan tinggi dapat berbentuk akademi, politeknik, sekolah tinggi, institut, atau universitas,

the secondary education that consists of diplomas, bachelor, master, specialist, and doctoral degrees that are held by the college, The colleges can be academy, polytechnic, high school, institute, or university,

8. Rumah Sakit adalah tempat pemeriksaan dan perawatan kesehatan, biasanya berada di bawah pengawasan dokter/tenaga medis, yang melayani penderita yang sakit untuk berobat rawat jalan atau rawat inap,

8. *Hospital is a place for health check, usually controlled/supervised by doctors/medical personnel to serve the ill patients to get outpatient or inpatient treatment services,*

9. Rumah Sakit Bersalin adalah rumah sakit khusus untuk persalinan, dilengkapi pelayanan spesialis pemeriksaan kehamilan, persalinan, rawat inap dan rawat jalan ibu dan anak yang berada di bawah pengawasan dokter spesialis kandungan,

9. *Maternity Hospital is a specialized hospital for childbirth, has specialist inspection service to pregnancy, childbirth, hospitalization and outpatient for mothers and children that is under the supervision of an obstetrician,*

10. Rumah Bersalin adalah sarana pelayanan kesehatan dengan izin sebagai rumah bersalin, dilengkapi pelayanan pemeriksaan kehamilan, persalinan serta pemeriksaan ibu dan anak yang berada di bawah

10. *Maternity House is health care facility with a license as a maternity house, equipped with prenatal care, childbirth and examination of mothers and children which is under the supervision of a senior midwife,*

pengawasan bidan senior,

11. Poliklinik adalah sarana kesehatan yang dipakai untuk pelayanan berobat jalan, biasanya berada di bawah pengawasan dokter/tenaga medis,
12. Puskesmas (Pusat Kesehatan Masyarakat) adalah unit pelaksana teknis dinas kesehatan kabupaten/ kota yang mempunyai fungsi utama sebagai penyelenggara pelayanan kesehatan tingkat pertama, Wilayah kerja puskesmas maksimal adalah satu kecamatan dan untuk dapat menjangkau wilayah kerjanya, puskesmas mempunyai jaringan pelayanan yang meliputi unit Puskesmas Pembantu (Pustu), unit Puskesmas Keliling (Puskel), dan unit bidan desa/komunitas (Peraturan Menteri Kesehatan RI No, 75 Tahun 2015 Tentang Pusat Kesehatan Masyarakat),
13. Apotek adalah suatu tempat tertentu yang digunakan untuk melakukan pekerjaan kefarmasian, dan penyaluran/ penjualan obat atau bahan farmasi dan perbekalan kesehatan lainnya kepada masyarakat yang dikelola oleh tenaga apoteker (Peraturan Menteri Kesehatan RI No, 1332 Tahun 2002 Tentang Perubahan Atas Peraturan Menteri Kesehatan RI No, 922/MENKES/PER/X/1993
11. *Polyclinic is a health facility in which to get outpatient services, usually under the control of doctor/ medical personnel,*
12. *Public Health Center is technical implementation unit of regency health department that have the primary function as a first-level health care providers, The working area standard of public health center is one district and to reach their working areas, public health centers have a service network covering subsidiary of public health center, mobile public health center units, and midwife units (Regulation of the Minister of Health of Indonesia Number 75 Year 2015 about Public Health Center),*
13. *Pharmacy is a specific place that is used for pharmaceutical jobs, and distribution/sale of drugs/ pharmaceuticals and other medical supplies to people that are administered by trained pharmacist (Regulation of the Minister of Health of Indonesia Number 1332 Year 2002 about the Changes of Regulation of the Minister of Health of Indonesia Number 922/MENKES/PER/X/1993 about Pro-vision and*

Tentang Ketentuan dan Tata Cara Pemberian Izin Apotek),

Procedures for Administration of Licensed Pharmacies),

14. Imunisasi adalah memasukkan kuman atau racun penyakit tertentu yang sudah dilemahkan (vaksin) ke dalam tubuh dengan cara disuntik atau diminum (ditetaskan dalam mulut) dengan maksud agar terjadi kekebalan tubuh terhadap penyakit tersebut,
 15. Keluhan kesehatan adalah keadaan seseorang yang mengalami gangguan kesehatan atau kejiwaan, baik karena penyakit akut, penyakit kronis, kecelakaan, kriminal, atau hal lain,
 16. Mengobati sendiri adalah upaya oleh anggota rumah tangga/keluarga dengan melakukan pengobatan sendiri tanpa datang ke tempat fasilitas kesehatan atau memanggil dokter/petugas kesehatan ke rumahnya (misal minum obat modern, jamu, kerokan, kompres, kop, pijat) agar sembuh atau menjadi lebih ringan keluhan kesehatannya,
 17. Angka penemuan kasus tuberkulosis adalah jumlah kasus baru tuberkulosis (TB) dan kasus TB yang didiagnosis kambuh yang diobati dalam program penanggulangan TB nasional dan dilaporkan kepada WHO, dibagi dengan perkiraan WHO terhadap jumlah kasus insiden tuberkulosis
14. *Immunization is putting enervated microbe of a certain disease into human body by injection or drinking (dropping into mouth) to make the body immune to that disease,*
 15. *Health complaint is a condition where a person has health or mental problems because of acute illness, chronically illness, accident, crimes, or others,*
 16. *Self treatment is an effort of household members/family to have a health treatment by themselves without visiting health facilities or a doctor/health personnel (for instance, by taking modern medicine, herb medicine, chief with a coin, compress, cupping suction, massage) in order to recover from illness or reduce the health complaint,*
 17. *The case detection rate for all forms of tuberculosis is the number of new and replase tuberculosis cases diagnosed and treated in national tuberculosis control programmes and notified to WHO, divided by WHO's estimate of the number of incident tuberculosis cases for the same year, expressed as a*

pada tahun yang sama, dinyatakan sebagai persentase,

percentage,

18. Angka keberhasilan pengobatan tuberkulosis smear positive/Basil Tahan Asam (BTA) positif adalah proporsi (dinyatakan sebagai persentase) kasus TB BTA positif yang terdaftar di bawah program pengendalian TB nasional pada tahun tertentu yang dinyatakan berhasil menyelesaikan pengobatan, Dengan atau tanpa bukti bakteriologi keberhasilan ("sembuh" dan "menyelesaikan pengobatan" masing-masing),

18. The treatment success rate for new pulmonary smear-positive tuberculosis cases is the proportion (expressed as a percentage) of new smear-positive tuberculosis cases registered under a national tuberculosis control programme in a given year that successfully completed treatment, With or without bacteriological evidence of succes ("cured" and "treatment completed" respectively),
19. Kasus kumulatif AIDS adalah kumulatif kasus AIDS sampai dengan referensi waktu tertentu,

19. Cummulative AIDS case is cummulative AIDS cases with reference to a particular time,
20. BCG (Bacillus Calmette Guerin) merupakan vaksinasi untuk mencegah penyakit TBC, diberikan pada bayi baru lahir atau anak, dengan suntikan pada kulit pangkal lengan atas, Bekas suntikan kemudian akan membentuk tonjolan kecil jaringan parut pada kulit lengan atas, Suntikan BCG diberikan kepada anak sebanyak 1 kali,

20. BCG (Bacillus Calmette Guerin) is a vaccine to prevent TBC disease, given to newborns or children, by injection at the base of the skin of the upper arm, Injection site will form little bumps of scar tissue in the skin of the upper arm, BCG injections given to children 1 times,
21. DPT (Difteri, Pertusis, Tetanus) merupakan vaksin untuk mencegah penyakit Difteri, Pertusis, dan Tetanus yang diberikan pada bayi berumur 3 bulan ke atas, dengan suntikan pada paha, diulang 1 bulan dan

21. DPT (Diphtheria, Pertussis, Tetanus) is a vaccine to prevent the diphtheria, pertussis, and tetanus disease, given to infants aged 3 months and above, with a shot in the thigh, repeated one month and two months later, so that

- 2 bulan kemudian, sehingga suntikan imunisasi DPT lengkap pada balita berjumlah 3 kali (kadang-kadang selang waktu antar suntikan bisa lebih dari 1 bulan),
22. Luas lantai adalah luas lantai yang ditempati dan digunakan untuk keperluan sehari-hari (sebatas atap),
23. Air leding adalah sumber air yang berasal dari air yang telah melalui proses penjernihan dan penyehatan sebelum dialirkan kepada konsumen melalui instalasi berupa saluran air, Sumber air ini biasanya diusahakan oleh PAM/PDAM/BPAM, Termasuk dalam hal ini air leding yang didapat secara eceran,
24. Sumur terlindung adalah air yang berasal dari dalam tanah yang digali dan lingkaran sumur tersebut dilindungi oleh tembok paling sedikit 0,8 meter di atas tanah dan 3 meter ke bawah tanah, serta ada lantai semen sejauh 1 meter dari lingkaran sumur,
25. Status penguasaan bangunan tempat tinggal milik sendiri adalah jika tempat tinggal tersebut pada waktu pencacahan betul-betul sudah milik kepala rumah tangga atau salah seorang anggota rumah tangga, Rumah yang dibeli
- the complete DPT immunization shots at toddler totaling 3 times (sometimes the time interval between injections can be more than 1 month),*
22. *Floor area is the total area which is occupied and utilized daily,*
23. *Pipe water is a water source that comes from water that has been through a process of purification and sanitation before distribute to consumers through an instalation of water lines, This water source is usually distributed by PAM/PDAM/BPAM, This include a pipe water that sold at retail,*
24. *Protected wells is water that comes from the soil were excavated and the circumference of the well was protected by walls at least 0,8 meters above ground and 3 meters underground, and cement floor as far as 1 meter from the well circumference,*
25. *Own ownership property status is a status of dwelling occupied belongs to the head of household or one of the household member, Houses bought through bank credit or houses with leasing status were also categorized as an own*

secara angsuran melalui kredit bank atau rumah dengan status sewa beli dianggap rumah milik sendiri,

property,

26. Peristiwa tindak pidana yang dilaporkan ialah setiap peristiwa yang diterima kepolisian dari laporan masyarakat, atau peristiwa dimana pelakunya tertangkap tangan oleh kepolisian,

26. *Reported crime incidence includes all criminal cases reported and received by police office, and all crimes caught by police,*

27. Jumlah tindak pidana menggambarkan jumlah kasus tindak pidana yang terjadi pada kurun waktu tertentu,

27. *Crime total refers to the number of criminal cases occurring during a given period,*

28. Resiko penduduk terjadi tindak pidana per 100,000 penduduk

28. *Crime rate*

$$=(\text{Jumlah tindak pidana tahun } t)/(\text{Jumlah penduduk tahun } t) \times 100,000$$

$$=(\text{Number of criminal cases year } t)/(\text{Total population year } t) \times 100,000$$

Resiko penduduk terjadi tindak pidana per 100,000 penduduk mengindikasikan peluang penduduk berisiko terkena tindak pidana, Biasanya dinyatakan dalam setiap 100,000 penduduk,

Crime rate indicates the probability of population exposed to risk of crime, expressed in every 100,000 people,

29. Selang waktu terjadi tindak pidana tahun t

29. *Crime clock*

$$=(365 \times 24 \times 60 \times 60)/(\text{Jumlah tindak pidana tahun } t) \times (\text{detik})$$

$$=(365 \times 24 \times 60 \times 60)/(\text{Number of criminal cases year } t) \times (\text{second})$$

Selang waktu terjadi tindak pidana tahun t mengindikasikan

Crime clock indicates the time interval of occurrence between one crime to another crime,

selang waktu terjadinya satu tindak kejahatan dengan kejahatan yang lain,

30. Persentase penyelesaian tindak pidana

$$= (\text{Jumlah tindak pidana yang diselesaikan}) / (\text{Jumlah peristiwa tindak pidana yang dilaporkan}) \times 100\%$$

Persentase penyelesaian peristiwa tindak pidana menyatakan persentase penyelesaian tindak pidana oleh polisi, Suatu tindak pidana dinyatakan sebagai kasus yang selesai di tingkat kepolisian, apabila:

- 1, berkas perkaranya sudah siap untuk diserahkan atau telah diserahkan kepada kejaksaan;
- 2, dalam hal delik aduan, pengaduannya dicabut dalam tenggang waktu yang telah ditentukan menurut undang-undang;
- 3, telah diselesaikan oleh kepolisian berdasarkan azas *plichmatigheid* (kewajiban berdasarkan kewenangan hukum);
- 4, kasus yang dimaksud tidak termasuk kompetensi kepolisian
- 5, tersangka meninggal dunia;
- 6, kasus kadaluwarsa,

31. Bencana Alam adalah peristiwa atau serangkaian peristiwa yang

30. *Crime clearance rate*

$$= (\text{Number of cleared criminal cases}) / (\text{Number of reported criminal cases}) \times 100\%$$

Crime clearence rate refers to percentage of crime clearance by police, A criminal case is categorized as a cleared case by police, if:

- 1, *All documents are ready to submit or already submitted to justice court;*
- 2, *In the case of attense that warrants complaint, the complaint was withdraw within a given period state in the law;*
- 3, *The case was cleared by police based on the principle of plichmatigheid (obligation on the basis of law outhority);*
- 4, *The case was not the responsibility of police office;*
- 5, *The suspect died;*
- 6, *The case was out of date,*

31. *Natural Disaster is an event or series of events that threaten and disrupt*

mengancam dan mengganggu kehidupan / penghidupan masyarakat yang disebabkan oleh faktor alam antara lain berupa gempa bumi, tsunami, gunung meletus, banjir, kekeringan, angin topan, dan tanah longsor sehingga mengakibatkan kerugian materi maupun non-materi,

the lives and livelihoods caused by natural factors such as: earthquake, tsunami, volcanic eruption, flood, flash flood, drought, typhoon/ cyclone, and landslide so it can lead to result in loss of material and non-material,

32. Korban meninggal adalah orang yang dilaporkan tewas atau meninggal dunia akibat bencana,

32. *Fatality is a person reported killed or death in the wake of a disaster,*

33. Korban hilang adalah orang yang dilaporkan hilang atau tidak ditemukan atau tidak diketahui keberadaannya setelah terjadi bencana,

33. *Missing person is a person reported missing or who cannot be located or who cannot be accounted for in the wake of a disaster,*

34. Korban luka/sakit adalah orang yang mengalami luka-luka atau sakit, dalam keadaan luka ringan, luka sedang maupun luka parah/ berat, baik yang berobat jalan maupun rawat inap,

34. *Casualty is a person suffering injury or illness, in a state of light injury, moderate injury, or heavy injury, which in undergoing treatment as either an outpatient or inpatient,*

35. Rusak Berat adalah kriteria kerusakan yang mengakibatkan bangunan roboh atau sebagian besar komponen struktur rusak,

35. *Severely damaged is the criteria of damage that resulted most buildings collapsed or damaged its structural components,*

36. Rusak sedang adalah kriteria kerusakan yang mengakibatkan sebagian kecil komponen struktur rusak, dan komponen penunjang rusak namun bangunan masih tetap berdiri,

36. *Damaged is the criteria of damage that resulted defective fraction of structural components and supporting components damaged, but the building still stands,*

37. Rusak ringan adalah kriteria kerusakan yang mengakibatkan sebagian komponen struktur retak (struktur masih bisa digunakan) dan bangunan masih tetap berdiri,
38. Untuk mengukur kemiskinan, BPS menggunakan konsep kemampuan memenuhi kebutuhan dasar (basic needs approach), Dengan pendekatan ini, kemiskinan dipandang sebagai ketidakmampuan dari sisi ekonomi untuk memenuhi kebutuhan dasar makanan dan bukan makanan yang diukur dari sisi pengeluaran, Metode yang digunakan adalah menghitung Garis Kemiskinan (GK), yang terdiri dari dua komponen yaitu Garis Kemiskinan Makanan (GKM) dan Garis Kemiskinan Non-Makanan (GKNM), Penghitungan Garis Kemiskinan dilakukan secara terpisah untuk daerah perkotaan dan perdesaan,
39. Penduduk miskin adalah penduduk yang memiliki rata-rata pengeluaran per kapita per bulan di bawah Garis Kemiskinan,
40. Garis Kemiskinan Makanan (GKM) merupakan nilai pengeluaran kebutuhan minimum makanan yang disetarakan dengan 2,100 kkalori per kapita per hari, Garis Kemiskinan Non-Makanan (GKNM) adalah kebutuhan
37. *Lightly damaged is the criteria of damage that resulted partially cracked structural components, but the structure still can be used and the building still stands,*
38. *To measure poverty, BPS-Statistics Indonesia has used the concept of basic needs approach, Therefore, poverty is viewed as economic inability to fulfill food and non-food basic needs which are measured by consumption/expenditure, The method used is calculating poverty line, which consists of two components that are Food Poverty Line (FPL) and Non-Food Poverty Line (NFPL), The poverty line was calculated separately for urban and rural areas,*
39. *A person whose expenditure per capita per month is below the poverty line is considered to be poor,*
40. *The Food Poverty Line refers to the daily minimum requirement of 2,100 kcal per capita per day, The Non-Food Poverty Line refers to the minimum requirement for household necessities for clothing, education, health, and other basic*

minimum untuk perumahan, sandang, pendidikan, kesehatan, dan kebutuhan dasar lainnya,

41. Ukuran Kemiskinan

- a, Head Count Index (HCI-P0) adalah persentase penduduk miskin yang berada di bawah Garis Kemiskinan (GK)
- b, Indeks Kedalaman Kemiskinan (Poverty Gap Index-P1) merupakan ukuran rata-rata kesenjangan pengeluaran masing-masing penduduk miskin terhadap garis kemiskinan, Semakin tinggi nilai indeks, semakin jauh rata-rata pengeluaran penduduk dari garis kemiskinan,
- c, Indeks Keparahan Kemiskinan (Poverty Severity Index-P2) memberikan gambaran mengenai penyebaran pengeluaran di antara penduduk miskin, Semakin tinggi nilai indeks, semakin tinggi ketimpangan pengeluaran di antara penduduk miskin,

Foster-Greer-Thorbecke (1984) merumuskan suatu ukuran yang digunakan untuk mengukur tingkat kemiskinan sebagai berikut:

$$P_a = \frac{1}{n} \sum_{(i=1)}^q [(z-y_i)/z]^a$$

dimana:

individual needs,

41. Poverty Measures

- a, *Head Count Index (HCI-P0) simply measures the percentage of the population that is counted as poor, often denoted by P0,*
- b, *Poverty Gap Index-P1 measures the extent to which individuals fall below the poverty line (the poverty gaps) as a proportion of the poverty line, Higher value of the index shows that the gap between average expenditure of the poor and the poverty line is wider,*
- c, *Poverty Severity Index-P2 describes inequality among the poor, This is simply a weighted sum of poverty gaps (as a proportion of the poverty line), where the weights are the proportionate poverty gaps themselves, Hence, by squaring the poverty gap index, the measure implicitly puts more weight on observations that fall well below the poverty line, Higher value of the index shows that inequality among the poor is higher,*

Foster-Greer-Thorbecke (1984) developed poverty measures that may be written as:

$$P_a = \frac{1}{n} \sum_{(i=1)}^q [(z-y_i)/z]^a$$

$a = 0, 1, 2$

z = Garis kemiskinan

y_i = Rata-rata pengeluaran perkapita sebulan penduduk yang berada di bawah garis kemiskinan ($i=1,2,\dots,q$), $y_i < z$

q = Banyaknya penduduk yang berada di bawah garis kemiskinan

n = Jumlah penduduk

where:

$a = 0, 1, 2$

z = the poverty line

y_i = Average expenditure per capita per month of the poor ($i=1,2,\dots,q$), $y_i < z$

q = the number of poor

n = the total population

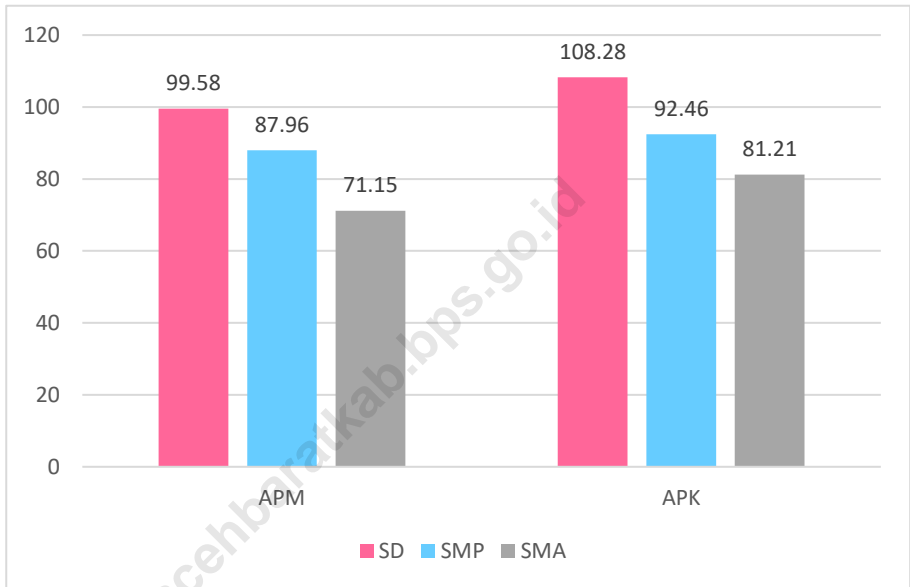
Jika $a=0$, diperoleh Head Count Index (P0), jika $a=1$ diperoleh indeks kedalaman kemiskinan (Poverty Gap Index-P1) dan jika $a=2$ disebut indeks keparahan kemiskinan (Poverty Severity Index-P2),

if $a=0$ is obtained Head Count Index (P0), if $a=1$ is obtained Poverty Gap Index-P1, and if $a=2$ is obtained Poverty Severity Index-P2,

42. Indeks Pembangunan Manusia (IPM) menjelaskan bagaimana penduduk dapat mengakses hasil pembangunan dalam memperoleh pendapatan, kesehatan, pendidikan dan sebagainya, IPM diperkenalkan oleh UNDP pada tahun 1990 dan dipublikasikan secara berkala dalam laporan tahunan Human Development Report (HDR), IPM dibentuk oleh 3 (tiga) dimensi dasar: Umur panjang dan hidup sehat; pengetahuan; dan standar hidup layak,

42. *The Human Development Index (HDI) explains how people can access development results in obtaining income, health, education and so forth, HDI was introduced by United Nations Development Programme (UNDP) in 1990 and published periodically in the annual report of the Human Development Report, HDI was formed by three basic dimensions: a long and healthy life; knowledge; and a decent standard of living,*

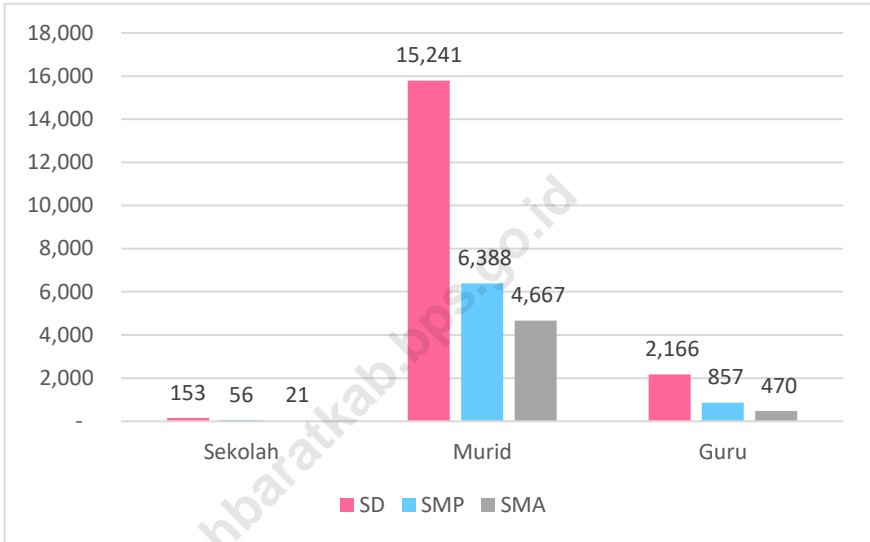
Gambar 4.1 Angka Partisipasi Murni (APM) dan Angka Partisipasi Kasar (APK) Menurut Jenjang Pendidikan di Kabupaten Aceh Barat, 2019
Figures 4.1 Net Enrolment Rate and Gross Enrolment Rate by Educational Level in Aceh Barat Regency, 2019



Sumber/Source : Survei Sosial Ekonomi Nasional Kor, Maret 2019/National Socio Economic Survey kor, March 2019

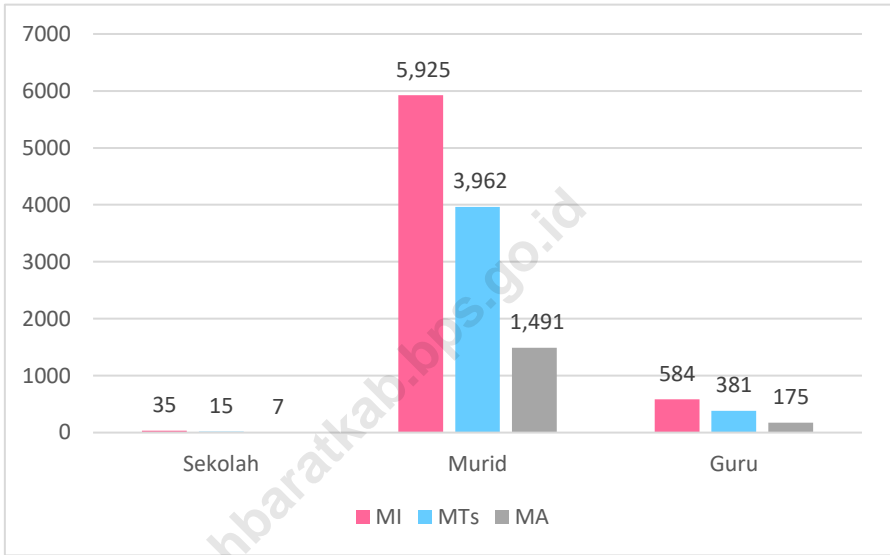
Gambar 4.2
Figures

Jumlah Sekolah, Murid dan Guru, pada jenjang pendidikan Sekolah Umum di Kab Aceh Barat, 2018/2019-2019/2020
Number of Schools, Pupils and Teachers, in Aceh Barat Regency, 2018/2019-2019/2020



Sumber/Source : Dinas Pendidikan Kabupaten Aceh Barat/Education Services of Aceh Barat Regency

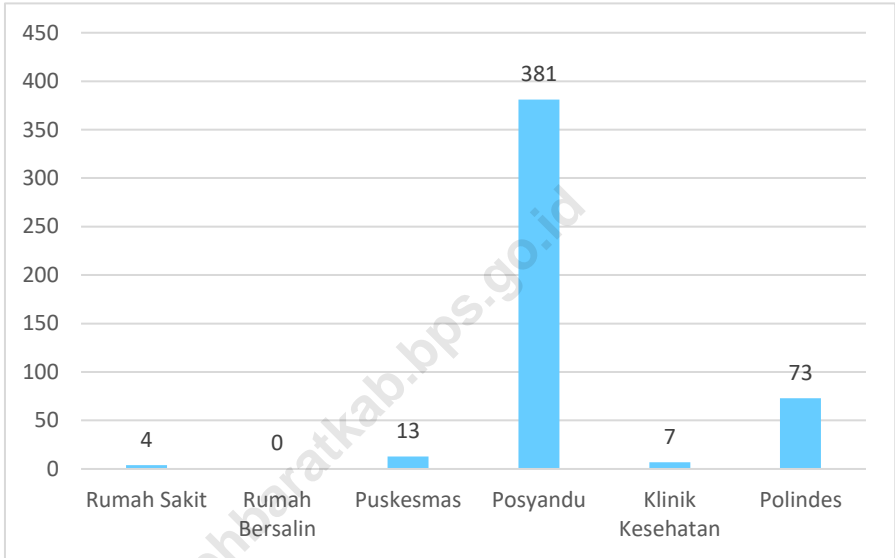
Gambar 4.3 Jumlah Sekolah, Murid dan Guru, pada jenjang Pendidikan Sekolah Madrasah di Kabupaten Aceh Barat, 2018/2019-2019/2020
Number of Schools, Pupils and Teachers, in Aceh Barat Regency, 2018/2019-2019/2020



Sumber/Source : Kantor kementerian Agama Aceh Barat/Religious Ministry Services of Aceh Barat Regency

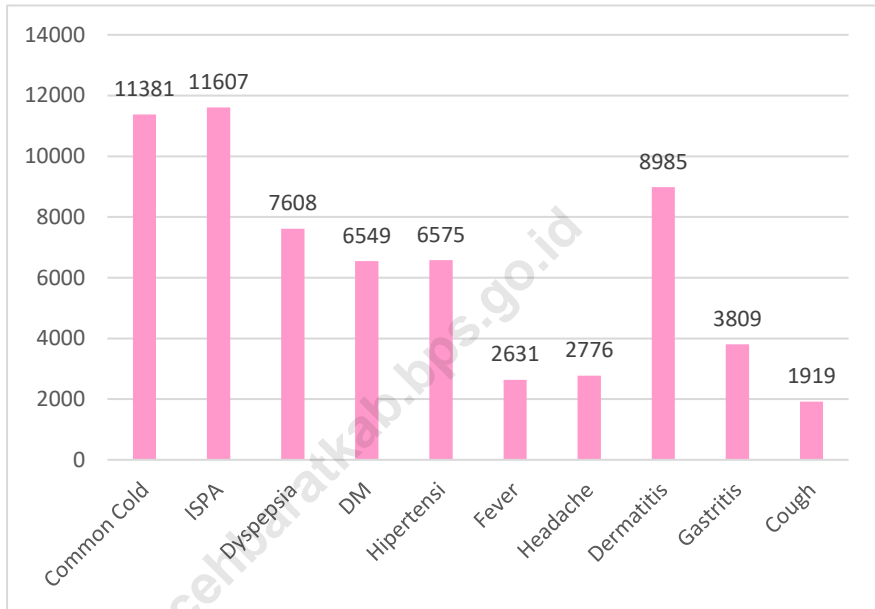
Gambar 4.4
Figures

Jumlah Fasilitas Kesehatan di Kabupaten Aceh Barat, 2019
Number of Health Facilities in Aceh Barat Regency, 2019



Sumber/Source : Kementerian Kesehatan, Profil Kesehatan Indonesia/Ministry of Health, Health Profile of Indonesia

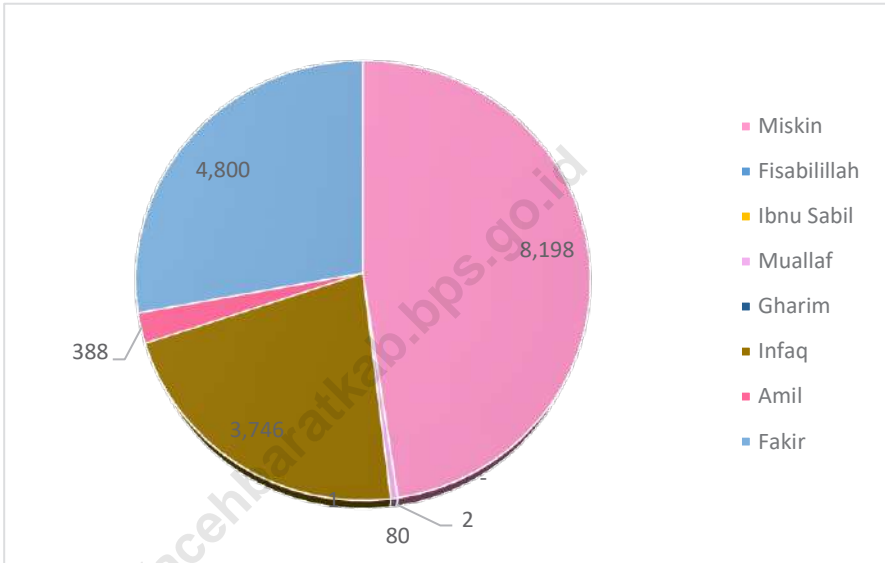
Gambar 4.5 Jumlah Kasus 10 Penyakit Terbanyak di Kabupaten Aceh Barat, 2019
Figures 4.5 Number of Cases of the 10 Most Diseases in Aceh Barat Regency, 2019



Sumber/Source : Dinas Kesehatan Kab Aceh Barat/Health Services of Aceh Barat Regency

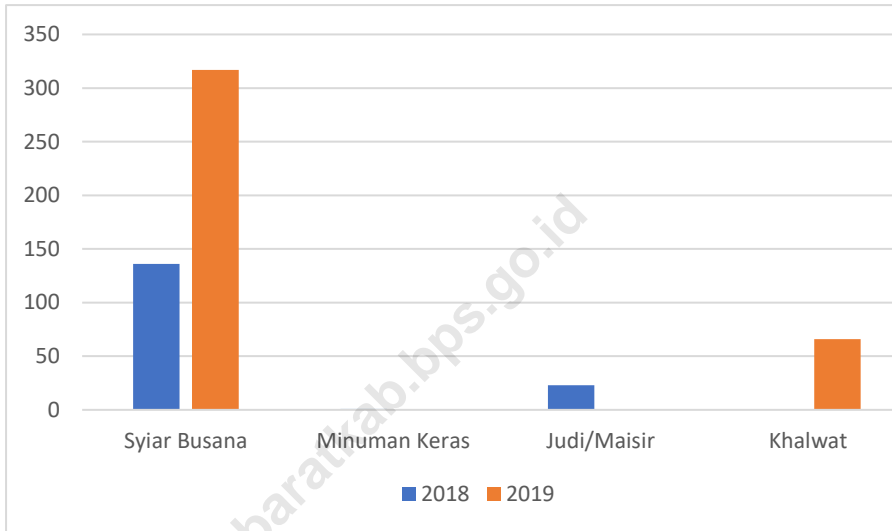
Gambar 4.6
Figures

Realisasi Penyaluran Zakat, Infaq Dan Sadaqah dan Penerima Pada Badan Baitul Mal Kabupaten Aceh Barat, 2019
Distribution Realization of Zakat, Infaq, and Sadaqah and Recipients in Baitul Mal Institution of Aceh Barat Regency, 2019



Sumber/Source : Badan Baitul Mal Kabupaten Aceh Barat/Baitul Mal Institution of Aceh Barat Regency

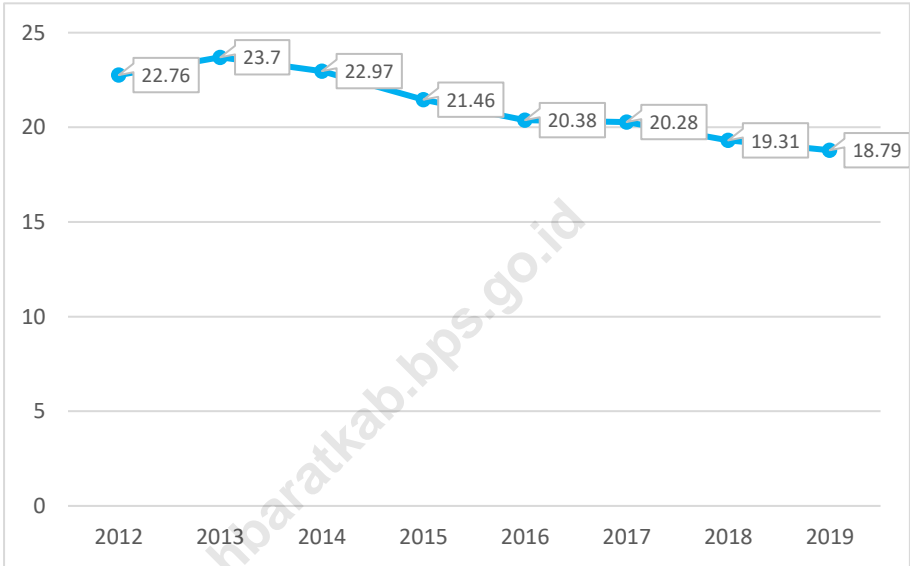
Gambar 4.7 Jumlah Pelanggaran Syariat Islam Menurut Jenis Qanun di Kabupaten Aceh Barat, 2018-2019
Figures 4.7 The Number of Transgression Islamic Law by Qanun in Aceh Barat Regency, 2018-2019



Sumber/Source : Lembaga Perasyarakatan/Correctional Institutions of Meulaboh

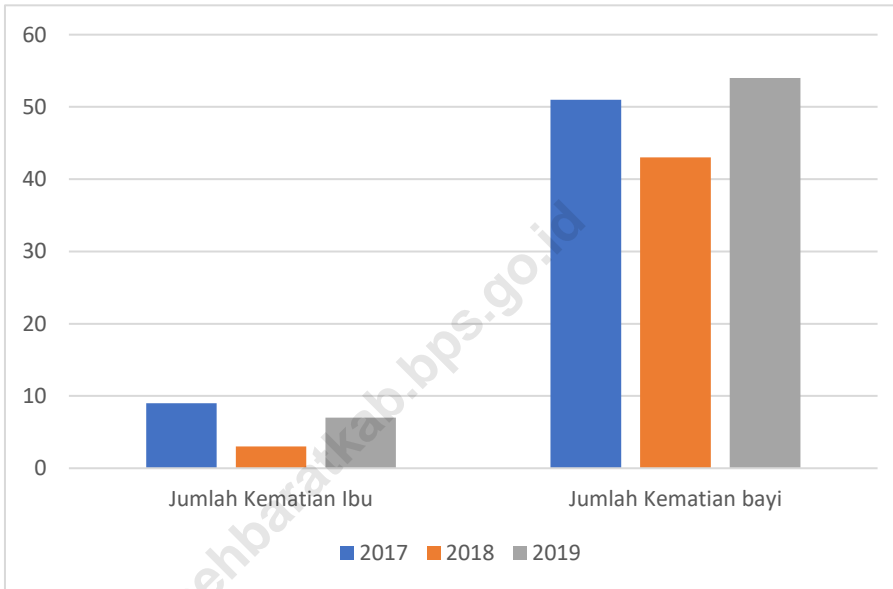
Gambar 4.8
Figures

Persentase Penduduk Miskin di Kabupaten Aceh Barat, 2012-2019
Percentage of Poor People in Aceh Barat Regency, 2012-2019



Sumber/Source : Survei Sosial Ekonomi Nasional, Maret 2019/National Socio Economic Survey, March 2019

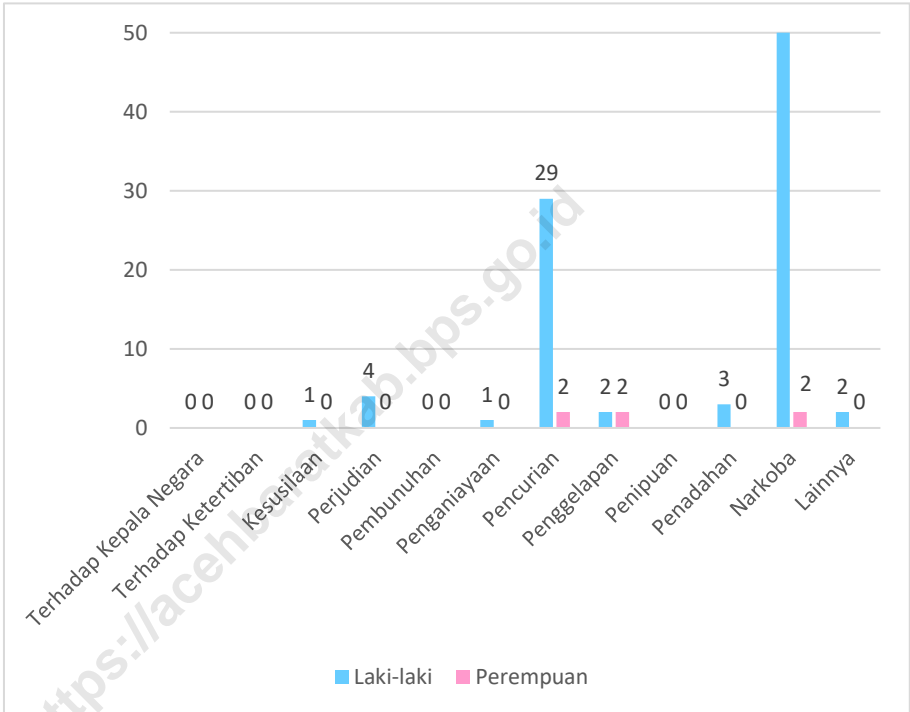
Gambar 4.9 Jumlah Kematian Ibu dan bayi yang dilaporkan Menurut Kecamatan di Kabupaten Aceh Barat, 2019
Figures 4.9 Mortality Rate of Infant and Motheral by Sub Districts in Aceh Barat Regency, 2017-2019



Sumber/Source : Dinas Kesehatan Kab Aceh Barat/Health Services of Aceh Barat Regency

Gambar 4.10
Figures

Jumlah Penghuni Lembaga Pemasyarakatan (LP Meulaboh Menurut Jenis Kejahatan Dan Jenis Kelamin, 2019
The Number of Prisoners by Types of Crime and Sex in Meulaboh Correctional Institutions, 2019



Sumber/Source : Dinas Kesehatan Kab Aceh Barat/Health Services of Aceh Barat Regency

4.1 PENDIDIKAN EDUCATION

Tabel 4.1.1 Jumlah Sekolah, Guru, dan Murid Taman Kanak-Kanak (TK) di Bawah Kementerian Pendidikan dan Kebudayaan Menurut Kecamatan di Kabupaten Aceh Barat, 2018/2019-2019/2020
Number of Schools, Teachers, and Pupils in Kindergarten Under The Ministry of Education and Culture by Sub District In Aceh Barat Regency, 2018/2019-2019/2020

Kecamatan Subdistrict	Negeri Public		Sekolah Swasta Private		Jumlah Total	
	2018/2019	2019/2020	2018/2019	2019/2020	2018/2019	2019/2020
(1)	(2)	(3)	(4)	(5)	(6)	(7)
1 Johan Pahlawan	5	5	34	32	39	37
2 Samatiga	13	13	10	10	23	23
3 Bubon	3	3	11	11	14	14
4 Arongan Lambalek	5	5	7	7	12	12
5 Woyla	4	4	6	7	10	11
6 Woyla Barat	1	1	2	2	3	3
7 Woyla Timur	1	1	3	3	4	4
8 Kaway XVI	13	13	7	8	20	21
9 Meureubo	4	5	18	16	22	21
10 Pante Ceureumen	5	5	3	3	8	8
11 Panton Reu	4	4	6	6	10	10
12 Sungai Mas	2	2	2	2	4	4
Aceh Barat	60	61	109	107	169	168

Sumber/Source : Dinas Pendidikan Aceh Barat/Education Services of Aceh Barat Regency

Lanjutan Tabel 4.1.1/Continued Table 4.1.1

Kecamatan Subdistrict	Negeri Public		Guru Teachers Swasta Private		Jumlah Total	
	2018/2019	2019/2020	2018/2019	2019/2020	2018/2019	2019/2020
	(8)	(9)	(10)	(11)	(12)	(13)
1 Johan Pahlawan	41	38	237	183	278	221
2 Samatiga	60	67	47	37	107	104
3 Bubon	16	11	42	40	58	51
4 Arongan Lambalek	32	27	26	24	56	51
5 Woyla	20	19	24	25	44	44
6 Woyla Barat	5	1	16	9	21	10
7 Woyla Timur	3	3	20	6	23	9
8 Kaway XVI	71	65	38	26	109	91
9 Meureubo	24	26	66	52	90	78
10 Pante Ceureumen	20	18	9	9	29	27
11 Pantou Reu	19	14	27	20	46	34
12 Sungai Mas	9	5	11	5	20	10
Aceh Barat	320	294	563	436	881	730

Lanjutan Tabel 4.1.1/Continued Table 4.1.1

Kecamatan Subdistrict	Murid Students					
	Negeri Public		Swasta Private		Jumlah Total	
	2018/2019	2019/2020	2018/2019	2019/2020	2018/2019	2019/2020
(1)	(14)	(15)	(16)	(17)	(18)	(19)
1 Johan Pahlawan	286	256	1 419	1 321	1 705	1 577
2 Samatiga	338	308	245	211	583	519
3 Bubon	92	88	197	234	289	322
4 Arongan Lambalek	181	239	116	144	297	383
5 Woyla	113	122	138	141	251	263
6 Woyla Barat	30	28	43	48	73	76
7 Woyla Timur	25	28	40	49	65	77
8 Kaway XVI	487	421	174	186	661	607
9 Meureubo	127	221	583	436	710	657
10 Pante Ceureumen	120	131	76	78	196	209
11 Pantou Reu	85	80	111	104	196	184
12 Sungai Mas	48	43	61	46	109	89
Aceh Barat	1 932	1 965	3 203	2 998	5 135	4 963

Catatan/Note: ¹ Jumlah guru termasuk kepala sekolah dan guru/The total of teachers including headmaster and teacher

Sumber/Source: Kementerian Pendidikan dan Kebudayaan, Data Semester Ganjil/Ministry of Educations and Culture, Odd Semester Data

Tabel 4.1.2
Table

Jumlah Sekolah, Guru, dan Murid Raudatul Athfal (RA) di Bawah Kementerian Agama Menurut Kecamatan di Kabupaten Aceh Barat, 2018/2019-2019/2020
Table Number of Schools, Teachers, and Pupils in Raudatul Athfal (RA) Under The Ministry of Religious Affairs by Sub District In Aceh Barat Regency, 2018/2019-2019/2020

Kecamatan Subdistrict	Sekolah Schools		Guru Teachers		Siswa Pupils	
	2018/2019	2019/2020	2018/2019	2019/2020	2018/2019	2019/2020
(1)	(2)	(3)	(4)	(5)	(6)	(7)
1 Johan Pahlawan	3	3	23	31	234	206
2 Samatiga	1	1	7	7	40	33
3 Bubon	-	-	-	-	-	-
4 Arongan Lambalek	1	1	2	3	15	15
5 Woyla	-	-	-	-	-	-
6 Woyla Barat	-	-	-	-	-	-
7 Woyla Timur	-	-	-	-	-	-
8 Kaway XVI	-	-	-	-	-	-
9 Meureubo	1	1	7	5	28	30
10 Pante Ceureumen	-	-	-	-	-	-
11 Panton Reu	-	-	-	-	-	-
12 Sungai Mas	-	-	-	-	-	-
Aceh Barat	6	6	39	46	317	284

Sumber/Source: Kementerian Agama, Data Semester Ganjil/Ministry of Religious Affairs, Odd Semester Data

Tabel 4.1.3 Jumlah Sekolah, Guru, dan Murid Sekolah Dasar (SD) di Bawah Kementerian Pendidikan dan Kebudayaan Menurut Kecamatan di Kabupaten Aceh Barat, 2018/2019-2019/2020
Number of Schools, Teachers, and Pupils in Primary Schools Under The Ministry of Education and Culture by Sub District in Aceh Barat Regency, 2018/2019-2019/2020

Kecamatan Subdistrict	Negeri Public		Sekolah Swasta Private		Jumlah Total	
	2018/2019	2019/2020	2018/2019	2019/2020	2018/2019	2019/2020
	(1)	(2)	(3)	(4)	(5)	(6)
1 Johan Pahlawan	27	27	2	2	29	29
2 Samatiga	12	12	-	-	12	12
3 Bubon	5	5	-	-	5	5
4 Arongan Lambalek	12	12	-	-	12	12
5 Woyla	12	12	-	-	12	12
6 Woyla Barat	9	9	-	-	9	9
7 Woyla Timur	9	9	-	-	9	9
8 Kaway XVI	17	17	-	-	17	17
9 Meureubo	19	19	-	-	19	19
10 Pante Ceureumen	12	12	-	-	12	12
11 Pantou Reu	8	8	-	-	8	8
12 Sungai Mas	8	8	1	1	9	9
Aceh Barat	150	150	3	3	153	153

Lanjutan Tabel 4.1.3/Continued Table 4.1.3

Kecamatan Subdistrict	Guru Teachers					
	Negeri Public		Swasta Private		Jumlah Total	
	2018/2019	2019/2020	2018/2019	2019/2020	2018/2019	2019/2020
(1)	(8)	(9)	(10)	(11)	(12)	(13)
1 Johan Pahlawan	415	449	34	34	449	483
2 Samatiga	177	179	-	-	177	179
3 Bubon	65	67	-	-	65	67
4 Arongan Lambalek	155	169	-	-	155	169
5 Woyla	163	178	-	-	163	178
6 Woyla Barat	112	123	-	-	112	123
7 Woyla Timur	90	105	-	-	90	105
8 Kaway XVI	269	282	-	-	269	282
9 Meureubo	310	327	-	-	310	327
10 Pante Ceureumen	178	189	-	-	178	189
11 Pantou Reu	112	115	-	-	112	115
12 Sungai Mas	81	93	2	5	83	98
Aceh Barat	2 127	2 276	36	39	2 163	2 315

Lanjutan Tabel 4.1.3/Continued Table 4.1.3

Kecamatan Subdistrict	Negeri Public		Murid Students		Jumlah Total	
			Swasta Private			
	2018/2019	2019/2020	2018/2019	2019/2020	2018/2019	2019/2020
(1)	(14)	(15)	(16)	(17)	(18)	(19)
1 Johan Pahlawan	5 137	5 120	461	508	5 598	5 628
2 Samatiga	900	894	-	-	900	894
3 Bubon	537	542	-	-	537	542
4 Arongan Lambalek	896	872	-	-	896	872
5 Woyla	1 282	1 283	-	-	1 282	1 283
6 Woyla Barat	584	574	-	-	584	574
7 Woyla Timur	444	454	-	-	444	454
8 Kaway XVI	1 680	1 702	-	-	1 680	1 702
9 Meureubo	2 145	2 208	-	-	2 145	2 208
10 Pante Ceureumen	1 083	1 101	-	-	1 083	1 101
11 Pantou Reu	551	532	-	-	551	532
12 Sungai Mas	455	436	6	7	461	443
Aceh Barat	15 694	15 718	467	515	16 161	16 233

Catatan/Note: Jumlah guru termasuk kepala sekolah dan guru/The total of teachers including headmaster and teacher

Sumber/Source: Kementerian Pendidikan dan Kebudayaan, Data Semester Ganjil/Ministry of Educations and Culture, Odd Semester Data

Tabel
Table 4.1.4

Jumlah Sekolah, Guru, dan Murid Madrasah Ibtidaiyah (MI) di Bawah Kementerian Agama Menurut Kecamatan Menurut Kecamatan di Kabupaten Aceh Barat, 2018/2019-2019/2020
Number of Schools, Teachers, and Pupils in Madrasah Ibtidaiyah (MI) Under The Ministry of Religious Affairs by District Sub Districts in Aceh Barat Regency, 2018/2019-2019/2020

Kecamatan Subdistrict	Negeri Public		Sekolah Schools Swasta Private		Jumlah Total	
	2018/2019	2019/2020	2018/2019	2019/2020	2018/2019	2019/2020
	(1)	(2)	(3)	(4)	(5)	(6)
1 Johan Pahlawan	4	4	2	2	6	6
2 Samatiga	6	6	2	2	8	8
3 Bubon	2	2	-	-	2	2
4 Arongan Lambalek	3	3	2	2	5	5
5 Woyla	1	1	1	1	2	2
6 Woyla Barat	2	2	1	1	3	3
7 Woyla Timur	1	1	-	-	1	1
8 Kaway XVI	2	2	1	1	3	3
9 Meureubo	2	2	1	1	3	3
10 Pante Ceureumen	-	-	1	1	1	1
11 Pantou Reu	1	1	-	-	1	1
12 Sungai Mas	-	-	-	-	-	-
Aceh Barat	24	24	11	11	35	35

Sumber/Source: Kantor Kementerian Agama Aceh Barat/Religious Ministry Services of Aceh Barat Regency

Lanjutan Tabel 4.1.4/Continued Table 4.1.4

Kecamatan Subdistrict	Negeri Public		Guru Teachers Swasta Private		Jumlah Total	
	2018/2019	2019/2020	2018/2019	2019/2020	2018/2019	2019/2020
	(1)	(8)	(9)	(10)	(11)	(12)
1 Johan Pahlawan	122	119	20	43	142	162
2 Samatiga	93	93	29	27	122	120
3 Bubon	33	12	-	-	33	12
4 Arongan Lambalek	40	40	22	25	62	65
5 Woyla	16	15	16	13	32	28
6 Woyla Barat	28	29	13	14	41	43
7 Woyla Timur	14	15	-	-	14	15
8 Kaway XVI	33	33	12	15	45	48
9 Meureubo	53	50	14	13	67	63
10 Pante Ceureumen	-	-	13	11	13	11
11 Pantou Reu	15	17	-	-	15	17
12 Sungai Mas	-	-	-	-	-	-
Aceh Barat	447	423	139	161	586	584

Lanjutan Tabel 4.1.4/Continued Table 4.1.4

Kecamatan Subdistrict	Negeri Public		Murid Students		Jumlah Total	
			Swasta Private			
	2018/2019	2019/2020	2018/2019	2019/2020	2018/2019	2019/2020
(1)	(14)	(15)	(16)	(17)	(18)	(19)
1 Johan Pahlawan	2 346	2 264	434	430	2 780	2 694
2 Samatiga	578	621	132	114	710	735
3 Bubon	178	163	-	-	178	163
4 Arongan Lambalek	278	251	187	190	465	441
5 Woyla	98	108	34	29	132	137
6 Woyla Barat	123	102	60	54	183	156
7 Woyla Timur	61	54	-	-	61	54
8 Kaway XVI	330	333	114	109	444	442
9 Meureubo	556	702	94	95	650	797
10 Pante Ceureumen	-	-	78	82	78	82
11 Pantou Reu	182	224	-	-	182	224
12 Sungai Mas	-	-	-	-	-	-
Aceh Barat	4 730	4 822	1 133	1 103	5 863	5 925

Sumber/Source: Kementerian Agama, Data Semester Ganjil/Ministry of Religious Affairs, Odd Semester Data

Tabel 4.1.5 **Jumlah Sekolah, Guru, dan Murid Sekolah Menengah Pertama (SMP) di Bawah Kementerian Pendidikan dan Kebudayaan Menurut Kecamatan di Kabupaten Aceh Barat, 2018/2019 dan 2019/2020**
Number of Schools, Teachers, and Pupils in Junior High Schools Under The Ministry of Education and Culture by Sub District in Aceh Barat Regency, 2018/2019-2019/2020

	Kecamatan Subdistrict	Negeri Public		Sekolah Swasta Private		Jumlah Total	
		2018/2019	2019/2020	2018/2019	2019/2020	2018/2019	2019/2020
		(1)	(2)	(3)	(4)	(5)	(6)
1	Johan Pahlawan	5	5	5	5	10	10
2	Samatiga	4	4	-	-	4	4
3	Bubon	2	2	-	-	2	2
4	Arongan Lambalek	2	2	-	-	2	2
5	Woyla	5	5	-	-	5	5
6	Woyla Barat	4	4	-	-	4	4
7	Woyla Timur	3	3	1	1	4	4
8	Kaway XVI	7	7	-	-	7	7
9	Meureubo	7	7	2	3	9	10
10	Pante Ceureumen	4	4	-	1	4	5
11	Panton Reu	1	1	1	1	2	2
12	Sungai Mas	1	1	-	-	1	1
	Aceh Barat	45	45	9	11	54	56

Lanjutan Tabel 4.1.5/Continued Table 4.1.5

Kecamatan Subdistrict	Negeri Public		Guru Teachers Swasta Private		Jumlah Total	
	2018/2019	2019/2020	2018/2019	2019/2020	2018/2019	2019/2020
	(8)	(9)	(10)	(11)	(12)	(13)
1 Johan Pahlawan	142	143	52	61	194	204
2 Samatiga	58	61	-	-	58	61
3 Bubon	40	44	-	-	40	44
4 Arongan Lambalek	40	44	-	-	40	44
5 Woyla	66	72	-	-	66	72
6 Woyla Barat	57	54	-	-	57	54
7 Woyla Timur	30	37	7	11	37	48
8 Kaway XVI	106	92	-	-	106	92
9 Meureubo	114	120	32	39	146	159
10 Pante Ceureumen	60	66	-	4	60	70
11 Pantou Reu	30	23	15	15	45	38
12 Sungai Mas	14	18	-	-	14	18
Aceh Barat	757	774	106	130	863	904

Lanjutan Tabel 4.1.5/Continued Table 4.1.5

Kecamatan Subdistrict	Murid Students					
	Negeri Public		Swasta Private		Jumlah Total	
	2018/2019	2019/2020	2018/2019	2019/2020	2018/2019	2019/2020
(1)	(14)	(15)	(16)	(17)	(18)	(19)
1 Johan Pahlawan	1 727	1 908	395	506	2 122	2 414
2 Samatiga	194	238	-	-	194	238
3 Bubon	341	303	-	-	341	303
4 Arongan Lambalek	424	492	-	-	424	492
5 Woyla	407	425	-	-	407	425
6 Woyla Barat	327	312	-	-	327	312
7 Woyla Timur	124	114	21	12	145	126
8 Kaway XVI	586	531	-	-	586	531
9 Meureubo	616	673	348	461	964	1 134
10 Pante Ceureumen	403	403	-	7	403	410
11 Pantou Reu	138	131	19	20	157	151
12 Sungai Mas	104	119	-	-	104	119
Aceh Barat	5 391	5 649	783	1 006	6 174	6 655

Catatan/Note: ¹ Jumlah guru termasuk kepala sekolah dan guru/The total of teachers including headmaster and teacher Murid SLTP swasta desa Pante Ceureumen baru ada di tahun ajaran 2019/2020 sebanyak 7 siswa sedangkan sekolah dan guru terdaftar di NPSN tahun ajaran 2018/2019 Murid SLTP swasta desa Pante Ceureumen baru ada di tahun ajaran 2019/2020 sebanyak 7 siswa sedangkan sekolah dan guru terdaftar di NPSN tahun ajaran 2018/2019

Sumber/Source: Kementerian Pendidikan dan Kebudayaan, Data Semester Ganjil/Ministry of Educations and Culture, Odd Semester Data

Tabel
Table 4.1.6

Jumlah Sekolah, Guru, dan Murid Madrasah Tsanawiyah (MTs) di Bawah Kementerian Agama Menurut Kecamatan di Kabupaten Aceh Barat, 2018/2019 -2019/2020
Number of Schools, Teachers, and Pupils in Madrasah Tsanawiyah (MTs) Under The Ministry of Religious Affairs by Sub District by Sub Districts in Aceh Barat Regency, 2018/2019-2019/2020

	Kecamatan Subdistrict	Negeri Public		Sekolah Schools Swasta Private		Jumlah Total	
		2018/2019	2019/2020	2018/2019	2019/2020	2018/2019	2019/2020
		(1)	(2)	(3)	(4)	(5)	(6)
1	Johan Pahlawan	1	1	4	4	5	5
2	Samatiga	2	2	-	-	2	2
3	Bubon	-	-	1	1	1	1
4	Arongan Lambalek	1	1	-	-	1	1
5	Woyla	1	1	-	-	1	1
6	Woyla Barat	-	-	1	-	1	-
7	Woyla Timur	-	-	-	-	-	-
8	Kaway XVI	1	1	-	-	1	1
9	Meureubo	1	1	1	1	2	2
10	Pante Ceureumen	-	-	1	1	1	1
11	Panton Reu	-	-	1	1	1	1
12	Sungai Mas	-	-	-	-	-	-
	Aceh Barat	7	7	9	8	16	15

Sumber/Source: Kantor Kementerian Agama Aceh Barat/Religious Ministry Services of Aceh Barat Regency

Lanjutan Tabel 4.1.6/Continued Table 4.1.6

Kecamatan Subdistrict	Negeri Public		Guru Teachers Swasta Private		Jumlah Total	
	2018/2019	2019/2020	2018/2019	2019/2020	2018/2019	2019/2020
	(8)	(9)	(10)	(11)	(12)	(13)
1 Johan Pahlawan	51	66	78	94	129	160
2 Samatiga	41	51	-	-	41	51
3 Bubon	-	-	14	14	14	14
4 Arongan Lambalek	23	17	-	-	23	17
5 Woyla	23	23	-	-	23	23
6 Woyla Barat	-	-	10	-	10	-
7 Woyla Timur	-	-	-	-	-	-
8 Kaway XVI	38	35	-	-	38	35
9 Meureubo	29	23	18	20	47	43
10 Pante Ceureumen	-	-	10	17	10	17
11 Pantou Reu	-	-	11	21	11	21
12 Sungai Mas	-	-	-	-	-	-
Aceh Barat	205	215	141	166	346	381

Lanjutan Tabel 4.1.6/Continued Table 4.1.6

Kecamatan Subdistrict	Negeri Public		Murid Students		Jumlah Total	
			Swasta Private			
	2018/2019	2019/2020	2018/2019	2019/2020	2018/2019	2019/2020
(1)	(14)	(15)	(16)	(17)	(18)	(19)
1 Johan Pahlawan	615	767	885	905	1 500	1 672
2 Samatiga	401	505	-	-	401	505
3 Bubon	-	-	51	57	51	57
4 Arongan Lambalek	137	166	-	-	137	166
5 Woyla	259	285	-	-	259	285
6 Woyla Barat	-	-	4	-	4	-
7 Woyla Timur	-	-	-	-	-	-
8 Kaway XVI	418	439	-	-	418	439
9 Meureubo	399	440	120	134	519	574
10 Pante Ceureumen	-	-	106	82	106	82
11 Pantou Reu	-	-	197	182	197	182
12 Sungai Mas	-	-	-	-	-	-
Aceh Barat	2 229	2 602	1 363	1 360	3 592	3 962

Catatan/Note: ¹ Jumlah guru termasuk kepala sekolah dan guru/The total of teachers including headmaster and teacher

Sumber/Source: Kementerian Pendidikan dan Kebudayaan, Data Semester Ganjil/Ministry of Educations and Culture, Odd Semester Data

Tabel 4.1.7 Jumlah Sekolah, Guru, dan Murid Sekolah Menengah Atas (SMA) di Bawah Kementerian Pendidikan dan Kebudayaan Menurut Kecamatan di Kabupaten Aceh Barat, 2018/2019 dan 2019/2020
Number of Schools, Teachers, and Pupils in Senior High Schools Under The Ministry of Education and Culture by Sub District in Aceh Barat Regency, 2018/2019-2019/2020

Kecamatan Subdistrict	Negeri Public		Sekolah Swasta Private		Jumlah Total	
	2018/2019	2019/2020	2018/2019	2019/2020	2018/2019	2019/2020
(1)	(2)	(3)	(4)	(5)	(6)	(7)
1 Johan Pahlawan	4	4	3	3	7	7
2 Samatiga	1	1	-	-	1	1
3 Bubon	1	1	-	-	1	1
4 Arongan Lambalek	1	1	-	-	1	1
5 Woyla	1	1	-	-	1	1
6 Woyla Barat	1	1	-	-	1	1
7 Woyla Timur	1	1	-	-	1	1
8 Kaway XVI	2	2	-	-	2	2
9 Meureubo	2	2	1	1	3	3
10 Pante Ceureumen	1	1	-	-	1	1
11 Pantou Reu	1	1	-	-	1	1
12 Sungai Mas	1	1	-	-	1	1
Aceh Barat	17	17	4	4	21	21

Lanjutan Tabel 4.1.7/Continued Table 4.1.7

Kecamatan Subdistrict	Negeri Public		Guru Teachers Swasta Private		Jumlah Total	
	2018/2019	2019/2020	2018/2019	2019/2020	2018/2019	2019/2020
	(1)	(8)	(9)	(10)	(11)	(12)
1 Johan Pahlawan	156	148	47	47	203	195
2 Samatiga	16	15	-	-	16	15
3 Bubon	22	24	-	-	22	24
4 Arongan Lambalek	32	36	-	-	32	36
5 Woyla	27	29	-	-	27	29
6 Woyla Barat	21	22	-	-	21	22
7 Woyla Timur	11	10	-	-	11	10
8 Kaway XVI	44	46	-	-	44	46
9 Meureubo	39	37	18	20	57	57
10 Pante Ceureumen	22	23	-	-	22	23
11 Pantou Reu	17	18	-	-	17	18
12 Sungai Mas	14	15	-	-	14	15
Aceh Barat	421	423	65	67	486	490

Lanjutan Tabel 4.1.7/Continued Table 4.1.7

Kecamatan Subdistrict	Murid Students					
	Negeri Public		Swasta Private		Jumlah Total	
	2018/2019	2019/2020	2018/2019	2019/2020	2018/2019	2019/2020
(1)	(14)	(15)	(16)	(17)	(18)	(19)
1 Johan Pahlawan	1 832	1 757	428	429	2 260	2 186
2 Samatiga	72	71	-	-	72	71
3 Bubon	221	245	-	-	221	245
4 Arongan Lambalek	372	374	-	-	372	374
5 Woyla	366	347	-	-	366	347
6 Woyla Barat	229	244	-	-	229	244
7 Woyla Timur	47	55	-	-	47	55
8 Kaway XVI	418	463	-	-	418	463
9 Meureubo	333	320	211	223	544	543
10 Pante Ceureumen	130	155	-	-	130	155
11 Pantou Reu	150	164	-	-	150	164
12 Sungai Mas	99	94	-	-	99	94
Aceh Barat	4 269	4 289	639	652	4 908	4 941

Catatan/Note: ¹ Jumlah guru termasuk kepala sekolah dan guru/The total of teachers including headmaster and teacher

Sumber/Source: Kementerian Pendidikan dan Kebudayaan, Data Semester Ganjil/Ministry of Educations and Culture, Odd Semester Data

Tabel
Table 4.1.8

Jumlah Sekolah, Guru, dan Murid Sekolah Menengah Kejuruan (SMK) di Bawah Kementerian Pendidikan dan Kebudayaan Menurut Kecamatan di Kabupaten Aceh Barat, 2018/2019-2019/2020

Number of Schools, Teachers, and Pupils in Vocational High Schools Under The Ministry of Education and Culture by Sub District in Aceh Barat Regency, 2018/2019-2019/2020

Kecamatan Subdistrict	Sekolah Schools					
	Negeri Public		Swasta Private		Jumlah Total	
	2018/2019	2019/2020	2018/2019	2019/2020	2018/2019	2019/2020
(1)	(2)	(3)	(4)	(5)	(6)	(7)
1 Johan Pahlawan	4	4	-	-	4	4
2 Samatiga	1	1	-	-	1	1
3 Bubon	-	-	-	-	-	-
4 Arongan Lambalek	-	-	1	1	1	1
5 Woyla	2	2	-	-	2	2
6 Woyla Barat	-	-	-	-	-	-
7 Woyla Timur	-	-	-	-	-	-
8 Kaway XVI	1	1	-	-	1	1
9 Meureubo	1	1	-	-	1	1
10 Pante Ceureumen	1	1	-	-	1	1
11 Pantou Reu	-	-	-	-	-	-
12 Sungai Mas	-	-	-	-	-	-
Aceh Barat	10	10	1	1	11	11

Sumber/Source: Dinas Pendidikan Aceh Barat/Education Services of Aceh Barat Regency

Lanjutan Tabel 4.1.8/Continued Table 4.1.8

Kecamatan Subdistrict	Negeri Public		Guru Teachers Swasta Private		Jumlah Total	
	2018/2019	2019/2020	2018/2019	2019/2020	2018/2019	2019/2020
	(8)	(9)	(10)	(11)	(12)	(13)
1 Johan Pahlawan	184	176	-	-	184	176
2 Samatiga	30	29	-	-	30	29
3 Bubon	-	-	-	-	-	-
4 Arongan Lambalek	-	-	16	16	16	16
5 Woyla	36	40	-	-	36	40
6 Woyla Barat	-	-	-	-	-	-
7 Woyla Timur	-	-	-	-	-	-
8 Kaway XVI	27	28	-	-	27	28
9 Meureubo	18	18	-	-	18	18
10 Pante Ceureumen	14	14	-	-	14	14
11 Pantou Reu	-	-	-	-	-	-
12 Sungai Mas	-	-	-	-	-	-
Aceh Barat	309	305	16	16	325	321

Lanjutan Tabel 4.1.8/*Continued Table 4.1.8*

Kecamatan Subdistrict	Negeri Public		Murid Students		Jumlah Total	
			Swasta Private			
	2018/2019	2019/2020	2018/2019	2019/2020	2018/2019	2019/2020
(1)	(14)	(15)	(16)	(17)	(18)	(19)
1 Johan Pahlawan	1 658	1 841	-	-	1 658	1 841
2 Samatiga	274	271	-	-	274	271
3 Bubon	-	-	-	-	-	-
4 Arongan Lambalek	-	-	33	33	33	33
5 Woyla	187	180	-	-	187	180
6 Woyla Barat	-	-	-	-	-	-
7 Woyla Timur	-	-	-	-	-	-
8 Kaway XVI	217	210	-	-	217	210
9 Meureubo	63	64	-	-	63	64
10 Pante Ceureumen	92	67	-	-	92	67
11 Pantou Reu	-	-	-	-	-	-
12 Sungai Mas	-	-	-	-	-	-
Aceh Barat	2 491	2 633	33	33	2 524	2 666

Catatan/Note: ¹ Jumlah guru termasuk kepala sekolah dan guru/*The total of teachers including headmaster and teacher*

Sumber/Source: Kementerian Pendidikan dan Kebudayaan, Data Semester Ganji/*Ministry of Educations and Culture, Odd Semester Data*

Tabel 4.1.9 Jumlah Sekolah, Guru, dan Murid Madrasah Aliyah (MA) di Bawah Kementerian Agama Menurut Kecamatan di Kabupaten Aceh Barat, 2018/2019-2019/2020
Number of Schools, Teachers, and Pupils in Madrasah Aliyah (MA) Under the Ministry of Religious Affairs by Sub District in Aceh Barat Regency, 2018/2019-2019/2020

Kecamatan Subdistrict	Negeri Public		Sekolah Schools Swasta Private		Jumlah Total	
	2018/2019	2019/2020	2018/2019	2019/2020	2018/2019	2019/2020
	(1)	(2)	(3)	(4)	(5)	(6)
1 Johan Pahlawan	1	1	-	-	1	1
2 Samatiga	1	1	-	-	1	1
3 Bubon	-	-	-	-	-	-
4 Arongan Lambalek	1	1	-	-	1	1
5 Woyla	-	-	1	1	1	1
6 Woyla Barat	-	-	-	-	-	-
7 Woyla Timur	-	-	-	-	-	-
8 Kaway XVI	-	-	1	1	1	1
9 Meureubo	-	-	2	2	2	2
10 Pante Ceureumen	-	-	-	-	-	-
11 Pantou Reu	-	-	-	-	-	-
12 Sungai Mas	-	-	-	-	-	-
Aceh Barat	3	3	4	4	7	7

Sumber/Source: Kantor Kementerian Agama Aceh Barat/Religious Ministry Services of Aceh Barat Regency

Lanjutan Tabel 4.1.9/Continued Table 4.1.9

Kecamatan Subdistrict	Negeri Public		Guru Teachers Swasta Private		Jumlah Total	
	2018/2019	2019/2020	2018/2019	2019/2020	2018/2019	2019/2020
	(1)	(8)	(9)	(10)	(11)	(12)
1 Johan Pahlawan	64	65	-	-	64	65
2 Samatiga	30	35	-	-	30	35
3 Bubon	-	-	-	-	-	-
4 Arongan Lambalek	16	15	-	-	16	15
5 Woyla	-	-	14	15	14	15
6 Woyla Barat	-	-	-	-	-	-
7 Woyla Timur	-	-	-	-	-	-
8 Kaway XVI	-	-	10	16	10	16
9 Meureubo	-	-	32	29	32	29
10 Pante Ceureumen	-	-	-	-	-	-
11 Pantou Reu	-	-	-	-	-	-
12 Sungai Mas	-	-	-	-	-	-
Aceh Barat	110	115	56	60	166	175

Lanjutan Tabel 4.1.9/Continued Table 4.1.9

Kecamatan Subdistrict	Guru Teachers					
	Negeri Public		Swasta Private		Jumlah Total	
	2018/2019	2019/2020	2018/2019	2019/2020	2018/2019	2019/2020
(1)	(8)	(9)	(10)	(11)	(12)	(13)
1 Johan Pahlawan	1 009	840	-	-	1 009	840
2 Samatiga	211	213	-	-	211	213
3 Bubon	-	-	-	-	-	-
4 Arongan Lambalek	82	60	-	-	82	60
5 Woyla	-	-	94	78	94	78
6 Woyla Barat	-	-	-	-	-	-
7 Woyla Timur	-	-	-	-	-	-
8 Kaway XVI	-	-	74	81	74	81
9 Meureubo	-	-	188	219	188	219
10 Pante Ceureumen	-	-	-	-	-	-
11 Pantou Reu	-	-	-	-	-	-
12 Sungai Mas	-	-	-	-	-	-
Aceh Barat	1 302	1 113	356	378	1 658	1 491

Catatan/Note: Jumlah guru termasuk kepala sekolah dan guru/The total of teachers including headmaster and teacher

Sumber/Source: Kementerian Pendidikan dan Kebudayaan, Data Semester Ganjil/Ministry of Educations and Culture, Odd Semester Data

Tabel
Table 4.1.10**Jumlah Desa/Kelurahan yang Memiliki Fasilitas Sekolah Menurut Kecamatan dan Tingkat Pendidikan di Kabupaten Aceh Barat, 2019****Number of Villages Having Educational Facilities by Province and Educational Level In Aceh Barat Regency, 2019**

	Kecamatan Subdistrict	SD/Primary School				SMP/Junior High School			
		2011	2014	2018	2019	2011	2014	2018	2019
	(1)	(2)	(3)	(4)	(5)	(6)	(7)	(8)	(9)
1	Johan Pahlawan	14	30	29	29	9	9	10	10
2	Samatiga	17	12	12	12	5	5	4	4
3	Bubon	7	5	5	5	2	2	2	2
4	Arongan Lambalek	15	12	12	12	3	4	2	2
5	Woyla	13	12	12	12	4	4	5	5
6	Woyla Barat	11	9	9	9	2	4	4	4
7	Woyla Timur	10	7	9	9	3	4	4	4
8	Kaway XVI	19	18	17	17	6	7	7	7
9	Meureubo	17	19	19	19	6	7	10	10
10	Pante Ceureumen	12	13	12	12	4	4	5	5
11	Panton Reu	9	7	8	8	2	3	2	2
12	Sungai Mas	8	9	9	9	1	1	1	1
	Aceh Barat	152	155	153	153	47	54	56	56

Lanjutan Tabel 4.1.10/Continued Table 4.1.10

	Kecamatan Subdistrict	SMA/Senior High School				SMK/Vocational School			
		2011	2014	2018	2019	2011	2014	2018	2019
	(1)	(10)	(11)	(12)	(13)	(14)	(15)	(16)	(17)
1	Johan Pahlawan	6	5	5	5	5	2	4	4
2	Samatiga	1	1	1	1	1	1	1	1
3	Bubon	1	1	1	1	-	-	-	-
4	Arongan Lambalek	1	1	1	1	-	2	1	1
5	Woyla	2	2	2	2	2	2	2	2
6	Woyla Barat	1	1	1	1	-	-	-	-
7	Woyla Timur	1	1	1	1	-	-	-	-
8	Kaway XVI	3	3	3	3	1	1	1	1
9	Meureubo	2	4	3	3	1	2	1	1
10	Pante Ceureumen	1	1	1	1	1	1	1	1
11	Panton Reu	1	1	1	1	-	-	-	-
12	Sungai Mas	1	1	1	1	-	-	-	-
Aceh Barat		21	22	21	21	11	11	11	11

Lanjutan Tabel 4.1.10/Continued Table 4.1.10

Kecamatan Subdistrict		Perguruan Tinggi/University			
		2011	2014	2018	2019
(1)		(18)	(19)	(20)	(21)
1	Johan Pahlawan	7	9	7	8
2	Samatiga	-	-	-	-
3	Bubon	-	-	-	-
4	Arongan Lambalek	-	1	-	-
5	Woyla	-	-	-	-
6	Woyla Barat	-	-	-	-
7	Woyla Timur	-	-	-	-
8	Kaway XVI	-	-	-	-
9	Meureubo	1	3	4	5
10	Pante Ceureumen	-	-	-	1
11	Panton Reu	-	-	-	-
12	Sungai Mas	-	-	-	-
Aceh Barat		8	13	11	14

Sumber/Source: BPS, Pendataan Potensi Desa (Podes)/BPS—Statistics Indonesia, Village Potential Data Collection

Tabel 4.1.11 Angka Partisipasi Murni (APM) dan Angka Partisipasi Kasar (APK) Menurut Jenjang Pendidikan di Kabupaten Aceh Barat, 2019
Net Enrolment Rate and Gross Enrolment Rate by Educational Level in Aceh Barat Regency, 2019

Jenjang Pendidikan Educational Level	APM Net Enrollment Rate	APK Gross Enrollment Rate	APS School Enrollment Rate
(1)	(2)	(3)	(4)
SD/MI Elementary School	99.58	108.28	99.69
SMP/MTs Junior High School	87.96	92.46	99.51
SMA/SMK/MA Senior High School	71.15	81.21	79.70
PT/College	NA	NA	NA

Sumber/Source: Survei Sosial Ekonomi Nasional Kor, Maret 2019/National Socio Economic Survey kor, March 2019

Catatan/Note: (NA) Data tidak dapat ditampilkan

Tabel 4.1.12 **Persentase Penduduk Berumur 15 Tahun ke Atas yang Melek Huruf Menurut Kelompok Umur di Kabupaten Aceh Barat, 2018 dan 2019**
Percentage of Literate People Aged 15 Years and Over by Age Group in Aceh Barat Regency, 2019

Kelompok Umur Age Group	2018	2019
(1)	(2)	(3)
15–19	100	100
20–24	100	100
25–29	100	100
30–34	100	100
35–39	100	100
40–44	100	100
45–49	97.46	98.24
50+	89.70	91.36
Jumlah/Total	97.67	98.01
15–24	100	100
15–44	100	100
15+	97.67	98.01
45+	91.97	93.30

Sumber/Source: Survei Sosial Ekonomi Nasional Kor, Maret 2019/National Socio Economic Survey kor, March 2019

Tabel 4.1.13 **Persentase Penduduk Usia 7–24 Tahun Menurut Jenis Kelamin, Kelompok Umur Sekolah, dan Partisipasi Sekolah di Kabupaten Aceh Barat, 2019**
Percentage of Population Aged 7-24 Years By Sex, Age Group, And School Participation In Aceh Barat Regency, 2019

Jenis Kelamin dan Kelompok Umur Sekolah <i>Sex and School Age Group</i>	Partisipasi Sekolah <i>School Participation</i>		
	Tidak/Belum Pernah Sekolah <i>Not/Never Attending School</i>	Masih Sekolah <i>Attending School</i>	Tidak Sekolah Lagi <i>Not Attending School Anymore</i>
(1)	(2)	(3)	(4)
Laki-Laki/Male			
7-12	0.00	100.00	0.00
13-15	0.00	100.00	0.00
16-18	0.00	85.81	14.19
19-24	0.00	31.60	68.40
7-24	0.00	76.80	23.20
Perempuan/Female			
7-12	0.00	99.41	0.59
13-15	0.00	99.00	1.00
16-18	2.14	71.61	26.25
19-24	0.00	22.26	77.74
7-24	0.29	70.32	29.39
Laki-laki+Perempuan/Male+Female			
7-12	0.00	99.69	0.31
13-15	0.00	99.51	0.49
16-18	0.92	79.70	19.38
19-24	0.00	26.70	73.30
7-24	0.15	73.54	26.32

Sumber/Source: Survei Sosial Ekonomi Nasional Kor, Maret 2019/National Socio Economic Survey kor, March 2019

Tabel 4.1.14 Jumlah Murid / Siswa Yang Lulus Pada Sekolah Dasar Dalam Kabupaten Aceh Barat, 2018/2019
The Number of Pupils who Graduated from Elementary School In Aceh Barat Regency, 2018/2019

Kecamatan Sub Districts	Laki-Laki Male	Perempuan Female	Jumlah Total
(1)	(2)	(3)	(4)
Johan Pahlawan	490	489	979
Samatiga	83	94	177
Bubon	37	47	87
Arongan Lambalek	87	97	184
Woyla	97	125	222
Woyla Barat	58	47	105
Woyla Timur	34	31	65
Kaway XVI	138	144	282
Meureubo	204	178	382
Pante Ceureumen	92	92	184
Panton Reu	50	42	92
Sungai Mas	35	47	82
Jumlah Total	2018/2019	1 405	1 433
	2017/2018	1 475	1 354

Sumber/Source : Dinas Pendidikan Kabupaten Aceh Barat/Education Services of Aceh Barat Regency

Tabel 4.1.15 **Jumlah Murid / Siswa Yang Lulus Pada SLTP Negeri dan Swasta Dalam Kabupaten Aceh Barat, 2018/2019**
The Number of Pupils who Graduated from State and Private Junior High School in Aceh Barat Regency, 2018/2019

Kecamatan Sub Districts	Laki-Laki Male	Perempuan Female	Jumlah Total
(1)	(2)	(3)	(4)
Johan Pahlawan	303	300	603
Samatiga	35	15	50
Bubon	69	54	123
Arongan Lambalek	53	65	118
Woyla	69	68	137
Woyla Barat	58	49	107
Woyla Timur	26	28	54
Kaway XVI	123	105	228
Meureubo	161	125	286
Pante Ceureumen	63	75	138
Panton Reu	36	20	56
Sungai Mas	19	10	29
Jumlah Total	1 015	914	1 929
	2018/2019		
	1 025	882	1 907
	2017/2018		

Sumber/Source : Dinas Pendidikan Kabupaten Aceh Barat/Education Services of Aceh Barat Regency

Tabel 4.1.16 Jumlah Murid / Siswa Yang Lulus Pada SLTA Negeri dan Swasta dalam Kabupaten Aceh Barat Tahun 2018/2019
The Number of Pupils who Graduated from State and Private Senior High School in Aceh Barat Regency, 2018/2019

Kecamatan Sub Districts	Laki-Laki Male	Perempuan Female	Jumlah Total
(1)	(2)	(3)	(4)
Johan Pahlawan	300	390	690
Samatiga	9	11	20
Bubon	31	39	70
Arongan Lambalek	52	59	111
Woyla	62	69	131
Woyla Barat	34	45	79
Woyla Timur	5	6	11
Kaway XVI	51	76	127
Meureubo	77	97	174
Pante Ceureumen	17	22	39
Panton Reu	24	27	51
Sungai Mas	16	21	37
Jumlah Total	2018/2019	678	862
	2017/2018	682	906

Sumber/Source : Dinas Pendidikan Kabupaten Aceh Barat/Education Services of Aceh Barat Regency

Tabel 4.1.17 **Jumlah Murid / Siswa Yang Lulus Pada SMK Negeri dan Swasta dalam Kabupaten Aceh Barat Tahun 2018/2019**
The Number of Pupils who Graduated from State and Private Vocational High School in Aceh Barat Regency, 2018/2019

Kecamatan Sub Districts	Laki-Laki Male	Perempuan Female	Jumlah Total
(1)	(2)	(3)	(4)
Johan Pahlawan	304	158	462
Samatiga	50	27	77
Bubon	-	-	-
Arongan Lambalek	6	4	10
Woyla	45	32	77
Woyla Barat	-	-	-
Woyla Timur	-	-	-
Kaway XVI	46	15	61
Meureubo	13	7	20
Pante Ceureumen	25	11	36
Panton Reu	-	-	-
Sungai Mas	-	-	-
Jumlah Total	489	254	743
2018/2019	474	238	712
2017/2018			

Sumber/Source : Dinas Pendidikan Kabupaten Aceh Barat/Education Services of Aceh Barat Regency

Tabel 4.1.18 Jumlah Murid / Siswa Yang Lulus Pada MIN dan MIS Dalam Kabupaten Aceh Barat Tahun 2018/2019
The Number of Pupils who Graduated from State and Private Religious Elementary School in Aceh Barat Regency, 2018/2019

Kecamatan Sub Districts	Laki-Laki Male	Perempuan Female	Jumlah Total
(1)	(2)	(3)	(4)
Johan Pahlawan	374	59	433
Samatiga	81	30	111
Bubon	23	-	23
Arongan Lambalek	56	32	88
Woyla	15	8	23
Woyla Barat	18	10	28
Woyla Timur	15	-	15
Kaway XVI	55	20	75
Meureubo	97	16	113
Pante Ceureumen	-	11	11
Panton Reu	28	-	28
Sungai Mas	-	-	-
Jumlah Total	762	186	948
	2018/2019		
	904	204	1 108
	2017/2018		

Sumber/Source : Dinas Pendidikan Kabupaten Aceh Barat/Education Services of Aceh Barat Regency

Tabel 4.1.19 **Jumlah Murid / Siswa Yang Lulus Pada MTs Negeri dan Swasta Dalam Kabupaten Aceh Barat Tahun 2018/2019**
Table *The Number of Pupils who Graduated from State and Private Religious Junior High School in Aceh Barat Regency, 2018/2019*

Kecamatan Sub Districts	Laki-Laki Male	Perempuan Female	Jumlah Total
(1)	(2)	(3)	(4)
Johan Pahlawan	207	295	502
Samatiga	118	-	118
Bubon	-	18	18
Arongan Lambalek	38	-	38
Woyla	74	-	74
Woyla Barat	-	-	-
Woyla Timur	-	-	-
Kaway XVI	143	-	143
Meureubo	129	56	185
Pante Ceureumen	-	38	38
Panton Reu	-	54	54
Sungai Mas	-	-	-
Jumlah Total	2018/2019	709	461
	2017/2018	775	514

Sumber/Source : Dinas Pendidikan Kabupaten Aceh Barat/Education Services of Aceh Barat Regency

Tabel
Table 4.1.20

Jumlah Murid / Siswa Yang Lulus Pada Madrasah Aliyah Negeri Dan Swasta Dalam Kabupaten Aceh Barat Tahun 2018/2019
The Number of Pupils who Graduated from State and Private Religious Senior High School in Aceh Barat Regency, 2018/2019

Kecamatan Sub Districts	Negeri State	Swasta Private	Jumlah Total
(1)	(2)	(3)	(4)
Johan Pahlawan	314	-	314
Samatiga	66	-	66
Bubon	-	-	-
Arongan Lambalek	35	-	35
Woyla	-	34	34
Woyla Barat	-	-	-
Woyla Timur	-	-	-
Kaway XVI	-	31	31
Meureubo	-	67	67
Pante Ceureumen	-	-	-
Panton Reu	-	-	-
Sungai Mas	-	-	-
Jumlah Total	2018/2019	415	132
	2017/2018	453	185
			638

Sumber/Source : Kantor kementerian Agama Aceh Barat/Religious Ministry Services of Aceh Barat Regency

Tabel 4.1.21 Jumlah Mahasiswa Dan Dosen di Universitas Teuku Umar (UTU) Menurut Program Studi, Kabupaten Aceh Barat Tahun 2018/2019
The Number of College Students and Lecturers in Teuku Umar University (UTU) by Study Program, Aceh Barat Regency, 2018/2019

Program Studi Study Program	Mahasiswa Student			Dosen Lecturer			
	Lk/M	Pr/F	Jml/tot	Lk/M	Pr/F	Jml/tot	
(1)	(2)	(3)	(4)	(5)	(6)	(7)	
Kesehatan Masyarakat/ <i>Public Health</i>	67	447	514	15	15	30	
Teknik Mesin/ <i>Engineering</i>	223	7	230	10	-	10	
Teknik Sipil/ <i>Civil Engineering</i>	310	172	482	13	13	26	
Teknik Industri/ <i>Industrial Engineering</i>	178	126	304	8	5	13	
Agribisnis/ <i>Agribusiness</i>	144	298	442	8	10	18	
Agroteknologi/ <i>Agro</i>	177	201	378	9	9	18	
Perikanan/ <i>Fishery</i>	142	209	351	7	3	10	
Ekonomi Pembangunan/ <i>Economic Development</i>	174	251	425	12	5	17	
Ilmu Administrasi Negara/ <i>Science of Public Administration</i>	150	393	543	8	4	12	
Sosiologi/ <i>Sociology</i>	118	246	364	5	6	11	
Ilmu Komunikasi/ <i>Science of Communication</i>	128	202	330	6	5	11	
Ekonomi Manajemen/ <i>Economic Management</i>	122	270	392	6	8	14	
Aquakultur/ <i>Aquaculture</i>	32	41	73	9	2	11	
Manajemen Sumber Daya Akuatik/ <i>Aquatic Resource Management</i>	23	31	54	2	4	6	
Teknologi Hasil Pertanian	49	61	110	1	4	5	
Ilmu Kelautan	43	44	87	3	3	6	
Akuntansi	83	194	277	1	5	6	
Ilmu Hukum	98	131	229	7	3	10	
Jumlah Total	2018/2019	2 261	3 324	5 585	130	104	234
	2017/2018	2 134	2 931	5 065	138	104	242

Sumber/Source : Universitas Teuku Umar/Teuku Umar University

Tabel 4.1.22 Jumlah Mahasiswa Yang Menamatkan Pendidikan di Universitas Teuku Umar (UTU) Menurut Program Studi, Kabupaten Aceh Barat Tahun 2018/2019
The Number of Teuku Umar University (UTU) Graduates by Study Program, Aceh Barat Regency, 2018/2019

Program Studi Study Program	Tahun 2017/2018			Tahun 2018/2019		
	Lk/M	Pr/F	Jml/tot	Lk/M	Pr/F	Jml/tot
(1)	(2)	(3)	(4)	(5)	(6)	(7)
Kesehatan Masyarakat/ <i>Public Health</i>	34	111	145	29	110	139
Teknik Mesin/ <i>Engineering</i>	15	-	15	23	-	23
Teknik Sipil/ <i>Civil Engineering</i>	30	8	38	18	7	25
Teknik Industri/ <i>Industrial Engineeringi</i>	5	-	5	2	5	7
Agribisnis/ <i>Agribusiness</i>	9	8	17	33	48	81
Agroteknologi/ <i>Agro</i>	39	25	64	24	19	35
Perikanan/ <i>Fishery</i>	18	4	22	17	18	35
Ekonomi Pembangunan/ <i>Economic Development</i>	29	49	78	31	86	117
Ilmu Administrasi Negara/ <i>Science of Public Administration</i>	29	42	71	26	89	115
Sosiologi/ <i>Sociology</i>	14	10	24	10	38	48
Ilmu Komunikasi/ <i>Science of Communication</i>	5	23	28	20	28	48
Ekonomi Manajemen/ <i>Economic Management</i>	-	-	-	-	-	-
Aquakultur/ <i>Aquaculture</i>	-	-	-	-	-	-
Manajemen Sumber Daya Akuatik/ <i>Aquatic Resource Management</i>	-	-	-	-	-	-
Jumlah Total	227	280	507	233	448	681

Sumber/Source : Universitas Teuku Umar/Teuku Umar University

Tabel 4.1.23 Jumlah Mahasiswa Dan Dosen di Sekolah Tinggi Agama Islam Negeri (STAIN) Menurut Program Studi, Kabupaten Aceh Barat Tahun 2018/2019
The Number of College Students and Lecturers in Islamic College (STAIN) by Study Program, Aceh Barat Regency, 2018/2019

Program Studi Study Program	Mahasiswa Student			Dosen Lecturer			
	Lk/M	Pr/F	Jml/tot	Lk/M	Pr/F	Jml/tot	
(1)	(2)	(3)	(4)	(5)	(6)	(7)	
Pendidikan Agama Islam / <i>Islamic Religious Education</i>	88	251	339	14	16	20	
Komunikasi Penyiaran Islam/ <i>Islamic Broadcasting Communication</i>	86	80	166	10	8	18	
Hukum Ekonomi Syariah/ <i>Islamic Economic Law</i>	116	179	295	10	5	15	
Pendidikan Bahasa Arab/ <i>Arabic Education</i>	23	92	115	8	4	12	
Perbankan Syariah/ <i>Islamic Banking</i>	121	318	439	19	11	30	
Hukum Pidana Islam/ <i>Islamic Criminal Law</i>	43	25	68	5	2	7	
Manajemen Pendidikan Islam/ <i>Islamic Education Management</i>	32	92	124	11	8	19	
Hukum Tata Negara Islam/ <i>Constitutional Islamic Law</i>	36	65	101	8	4	12	
PGMI	24	249	273	15	13	28	
Pengembangan Masyarakat Islam/ <i>Development of Islamic Society</i>	21	27	48	5	2	7	
Ilmu Al-quran dan Tafsir/ <i>Science of Al-Quran and Tafsir</i>	8	13	21	9	1	10	
Jumlah Total	2018/2019	598	1391	1989	114	64	178
	2017/2018	565	1289	1854	94	41	135

Sumber/Source : STAIN Meulaboh/ *Islamic College of Meulaboh*

Tabel 4.1.24 Jumlah Mahasiswa Yang Menamatkan Pendidikan di Sekolah Tinggi Agama Islam (STAIN) Menurut Program Studi, Kabupaten Aceh Barat Tahun 2018/2019
The Number of Islamic College (STAIN) Graduates by Study Program, Aceh Barat Regency, 2018/2019

Program Studi Study Program	Tahun 2017/2018			Tahun 2018/2019		
	Lk/M	Pr/F	Jml/tot	Lk/M	Pr/F	Jml/tot
(1)	(2)	(3)	(4)	(5)	(6)	(7)
Pendidikan Agama Islam / <i>Islamic Religious Education</i>	12	34	46	8	41	49
Komunikasi Penyiaran Islam/ <i>Islamic Broadcasting Communication</i>	6	3	9	5	4	9
Hukum Ekonomi Syariah/ <i>Islamic Economic Law</i>	7	19	26	6	39	45
Pendidikan Bahasa Arab/ <i>Arabic Education</i>	3	8	11	3	11	14
Perbankan Syariah/ <i>Islamic Banking</i>	6	34	40	5	40	45
Hukum Pidana Islam/ <i>Islamic Criminal Law</i>	1	-	1	1	5	6
Manajemen Pendidikan Islam/ <i>Islamic Education Management</i>	3	8	11	2	-	2
Pendidikan Guru Madrasah <i>Ibtidaiyah</i>	-	1	1	1	25	26
Hukum Tata Negara Islam/ <i>Constitutional Islamic Law</i>	12	34	46	3	14	17
Jumlah Total	38	107	145	34	179	213

Sumber/Source : STAIN Meulaboh/ *Islamic College of Meulaboh*

Tabel 4.1.25 **Jumlah TKQ/TPQ Dan Santri Di Kabupaten Aceh Barat Tahun 2019**
The Number of TKQ/TPQ and Pupil of TKQ/TPQ by Sub Districts in Aceh Barat Regency, 2019

Kecamatan Sub Districts	Jumlah Total	
	TKQ/TPQ	Santri Pupil
(1)	(2)	(3)
Johan Pahlawan	118	4 730
Samatiga	26	1 245
Bubon	49	1 185
Arongan Lambalek	49	1 577
Woyla	44	1 966
Woyla Barat	56	1 228
Woyla Timur	42	982
Kaway XVI	121	2 882
Meureubo	68	3 557
Pante Ceureumen	45	1 718
Panton Reu	39	1 106
Sungai Mas	21	610
Jumlah Total	2019	678
	2018	678
	2017	677
	2016	675
		22 786
		22 786
		22 766
		15 750

Sumber/Source : Dinas Syariat Islam dan Pendidikan Dayah Kabupaten Aceh Barat/ Department of Islamic Sharia and Dayah Education Services of Aceh Barat Regency

Tabel 4.1.26 Jumlah Pondok Pesantren, Santri dan Teungku Menurut Kecamatan di Kabupaten Aceh Barat, 2019
The Number of Islamic Training Center, Students and Teacher by Sub District in Aceh Barat Regency, 2019

Kecamatan Sub Districts	Pesantren Islamic TC	Santri Pupil	Teungku Teacher	
(1)	(2)	(3)	(4)	
Johan Pahlawan	13	1 728	188	
Samatiga	5	670	75	
Bubon	5	259	60	
Arongan Lambalek	9	663	68	
Woyla	10	788	67	
Woyla Barat	3	244	9	
Woyla Timur	5	223	25	
Kaway XVI	12	1 948	231	
Meureubo	12	1 165	167	
Pante Ceureumen	3	219	25	
Panton Reu	1	172	14	
Sungai Mas	2	98	12	
Jumlah Total	2019	80	8 177	941
	2018	80	8 035	936
	2017	80	8 026	936
	2016	81	8 343	942

Sumber/Source : Dinas Syariat Islam dan Pendidikan Dayah Kabupaten Aceh Barat/ *Department of Islamic Sharia and Dayah Education Services of Aceh Barat Regency*

Tabel 4.1.27 **Jumlah Pengunjung (K), Peminjam (P) Dan Penukaran (T) Buku Oleh Pelajar/ Siswa Dan Mahasiswa Pada Perpustakaan Umum Meulaboh Per Bulan, 2019**
The Number of Visitors (V), Borrower (B)s, and Changing(C) Books by Student in Public Library of Meulaboh by Month, 2019

Bulan Month	Pelajar Student			Mahasiswa College		
	K/V	P/B	T/C	K/V	P/B	T/C
(1)	(2)	(3)	(4)	(5)	(6)	(7)
Januari/ January	640	335	254	1 142	554	458
Februari/ February	751	246	156	1 002	482	406
Maret/ March	658	369	243	1 264	505	395
April/ April	541	254	235	1 245	465	421
Mei/ May	497	367	223	979	521	410
Juni/ June	531	412	269	998	518	346
Juli/ July	643	248	236	1 425	411	398
Agustus/ August	828	349	298	1 573	462	386
September/ September	-	-	-	-	-	-
Oktober/ October	-	-	-	-	-	-
November/ November	-	-	-	-	-	-
Desember/ December	-	-	-	-	-	-
Jumlah	2019	5 089	2 580	9 628	3 918	3 220
Total	2018	7 998	4 180	15 538	7 715	7 674
	2017	7 686	3 721	15 352	7 481	7 426

Sumber/Source : Dinas Perpustakaan dan Kearsipan Kabupaten Aceh Barat/Library and Archive of Education Office of Aceh Barat Regency

Tabel
Table 4.1.28

Jumlah Pengunjung (K), Peminjam (P) Dan Penukaran (T) Buku Oleh PNS Dan Swasta/Umum Pada Perpustakaan Umum Meulaboh Per Bulan, 2019
The Number of Visitors (V), Borrower (B)s, and Changing(C) Books by Government Officer and Community in Public Library of Meulaboh by Month, 2019

Bulan Month	PNS Government Officer			Swasta/Umum Community		
	K/V	P/B	T/C	K/V	P/B	T/C
(1)	(2)	(3)	(4)			
Januari/ January	127	54	42	103	76	75
Februari/ February	135	62	45	124	74	63
Maret/ March	152	73	57	95	65	58
April/ April	135	95	65	96	77	54
Mei/ May	126	53	49	85	74	62
Juni/ June	145	67	51	87	78	65
Juli/ July	152	55	45	96	65	55
Agustus/ August	142	45	39	95	88	75
September/ September	-	-	-	-	-	-
Oktober/ October	-	-	-	-	-	-
November/ November	-	-	-	-	-	-
Desember/ December	-	-	-	-	-	-
Jumlah Total	2019	1 114	504	393	781	597
	2018	1 597	887	790	1 141	755
	2017	1 394	679	660	1 033	494

Sumber/Source : Dinas Perpustakaan dan Kearsipan Kabupaten Aceh Barat/Library and Archive of Education Office of Aceh Barat Regency

Tabel 4.1.29 Jumlah Penerima Kartu Indonesia Pintar (KIP) di Kabupaten Aceh Barat, 2016-2019
The Number of Recipients Indonesia Smart Card (KIP) in Aceh Barat Regency, 2016-2019

Kecamatan Sub Districts	Jumlah Total			
	2016	2017	2018	2019
(1)	(2)	(3)	(4)	(5)
Johan Pahlawan	1 672	1 530	1 406	3 643
Samatiga	356	497	403	759
Bubon	618	652	345	936
Arongan Lambalek	881	1 322	683	1 436
Woyla	1 189	1 659	840	1 874
Woyla Barat	513	977	407	1 058
Woyla Timur	233	590	303	618
Kaway XVI	1 328	2 123	1 346	2 294
Meureubo	1 071	1 804	903	2 180
Pante Ceureumen	851	1 422	820	1 569
Panton Reu	500	943	404	692
Sungai Mas	234	296	204	524
Jumlah Total	9 446	13 815	8 064	17 583

Sumber/Source : Dinas Pendidikan Kabupaten Aceh Barat/Education Services of Aceh Barat Regency

4.2 KESEHATAN HEALTH

Tabel 4.2.1 Jumlah Desa/Kelurahan Yang Memiliki Sarana Kesehatan Menurut Kecamatan di Kabupaten Aceh Barat, 2019
Number of Village Having Health Facilities by Sub District in Aceh Barat Regency, 2019

	Kecamatan <i>Subdistrict</i>	Rumah Sakit <i>Hospital</i>				Rumah Sakit Bersalin <i>Maternity Hospital</i>			
		2011	2014	2018	2019	2011	2014	2018	2019
	(1)	(2)	(3)	(4)	(5)	(6)	(7)	(8)	(9)
1	Johan Pahlawan	1	2	4	4	-	-	-	-
2	Samatiga	-	-	-	-	-	-	-	-
3	Bubon	-	-	-	-	-	-	-	-
4	Arongan Lambalek	-	-	-	-	-	-	-	-
5	Woyla	-	-	-	-	-	-	-	-
6	Woyla Barat	-	-	-	-	-	-	-	-
7	Woyla Timur	-	-	-	-	-	-	-	-
8	Kaway XVI	-	-	-	-	-	-	-	-
9	Meureubo	-	-	-	-	-	-	-	-
10	Pante Ceureumen	-	-	-	-	-	-	-	-
11	Panton Reu	-	-	-	-	-	-	-	-
12	Sungai Mas	-	-	-	-	-	-	-	-
	Aceh Barat	1	2	4	4	-	-	-	-

Lanjutan Tabel 4.2.1/Continued Table 4.2.1

	Kecamatan Subdistrict	Poliklinik Polyclinic				Puskesmas Public Health Center			
		2011	2014	2018	2019	2011	2014	2018	2019
	(1)	(10)	(11)	(12)	(13)	(14)	(15)	(16)	(17)
1	Johan Pahlawan	3	2	4	7	2	2	2	2
2	Samatiga	2	1	1	-	1	1	1	1
3	Bubon	-	-	-	-	1	2	1	1
4	Arongan Lambalek	-	-	-	-	1	1	1	1
5	Woyla	-	-	-	-	1	1	1	1
6	Woyla Barat	-	-	-	-	1	1	1	1
7	Woyla Timur	-	-	-	-	1	1	1	1
8	Kaway XVI	-	-	-	-	1	1	1	1
9	Meureubo	1	1	6	-	1	1	1	1
10	Pante Ceureumen	-	-	-	-	1	1	1	1
11	Panton Reu	-	-	-	-	1	1	1	1
12	Sungai Mas	-	-	-	-	1	1	1	1
	Aceh Barat	6	4	11	7	13	13	13	13

Lanjutan Tabel 4.2.1/Continued Table 4.2.1

Kecamatan Subdistrict	Puskesmas Pembantu Subsidiary of Public Health Center				Apotek Pharmacy			
	2011	2014	2018	2019	2011	2014	2018	2019
(1)	(18)	(19)	(20)	(21)	(22)	(23)	(24)	(25)
1 Johan Pahlawan	4	4	4	4	6	4	7	9
2 Samatiga	6	6	7	7	-	-	-	-
3 Bubon	2	2	2	2	-	-	-	-
4 Arongan Lambalek	2	2	3	3	-	-	-	-
5 Woyla	3	4	3	3	-	-	-	1
6 Woyla Barat	2	2	3	3	-	-	-	-
7 Woyla Timur	5	6	5	5	-	-	-	-
8 Kaway XVI	8	8	8	8	-	-	2	1
9 Meureubo	5	3	6	6	-	2	-	-
10 Pante Ceureumen	3	2	3	3	-	-	-	1
11 Pantou Reu	2	3	2	2	-	-	1	-
12 Sungai Mas	2	5	2	2	-	-	-	-
Aceh Barat	44	47	48	48	6	6	10	12

Sumber/Source : BPS, Pendataan Potensi Desa (Podes)/BPS-Statistics Indonesia, Village Potential Data Collecting

Tabel 4.2.2 Jumlah Tenaga Kesehatan Menurut Kecamatan di Kabupaten Aceh Barat, 2019
Table Number of Medical Personnel by Sub District in Aceh Barat Regency, 2019

Kecamatan Subdistrict	Dokter Doctor	Perawat Nurse	Bidan Midwife	Farmasi Pharma- ceutical	Ahli Gizi Nutritionist
(1)	(2)	(3)	(4)	(5)	(6)
1 Johan Pahlawan	9	17	58	6	5
2 Samatiga	3	8	25	2	3
3 Bubon	3	10	7	1	3
4 Arongan Lambalek	5	10	25	2	3
5 Woyla	5	5	25	2	3
6 Woyla Barat	4	12	22	2	2
7 Woyla Timur	4	9	7	2	3
8 Kaway XVI	3	13	29	1	3
9 Meureubo	3	9	33	1	3
10 Pante Ceureumen	4	10	22	2	3
11 Pantou Reu	4	10	15	1	3
12 Sungai Mas	5	7	5	1	3
Aceh Barat	52	120	273	23	37

Sumber/Source : Kementerian Kesehatan, <http://sisdtk.bppsdk.kemkes.go.id> Ministry of Health,
<http://sisdtk.bppsdk.kemkes.go.id>

Tabel
Table 4.2.3

Persentase Penduduk yang Mempunyai Keluhan Kesehatan Selama Sebulan Terakhir Menurut Kecamatan di Kabupaten Aceh Barat, 2015-2019
Percentage of People Who Had Health Complaint During a Month Prior to The Survey by Sub District in Aceh Barat Regency, 2015-2019

Kecamatan Subdistrict		2015	2016	2017	2018	2019
(1)	(2)	(3)	(4)	(5)	(6)	
1	Johan Pahlawan	-	-	-	-	-
2	Samatiga	-	-	-	-	-
3	Bubon	-	-	-	-	-
4	Arongan Lambalek	-	-	-	-	-
5	Woyla	-	-	-	-	-
6	Woyla Barat	-	-	-	-	-
7	Woyla Timur	-	-	-	-	-
8	Kaway XVI	-	-	-	-	-
9	Meureubo	-	-	-	-	-
10	Pante Ceureumen	-	-	-	-	-
11	Panton Reu	-	-	-	-	-
12	Sungai Mas	-	-	-	-	-
Aceh Barat		25.33	26.88	25.27	27.85	19.78

Sumber/Source: BPS, Survei Sosial Ekonomi Nasional (Susenas)/BPS-Statistics Indonesia, National Socioeconomic Survey
 Note : data tidak tersedia

Tabel
Table 4.2.4

Jumlah Rumah Sakit Umum, Rumah Sakit Khusus, Rumah Sakit/Rumah Bersalin, Puskesmas, Klinik/Balai Kesehatan, Posyandu dan Polindes Menurut Kecamatan di Kabupaten Aceh Barat, 2018-2019

Number of General Hospital, Special Hospital, Hospitals/Maternity Houses, Health Centers, Clinics/Health Centers, Posyandu and Polindes by Sub District in Aceh Barat Regency, 2018-2019

Kecamatan Subdistrict	Rumah Sakit Umum General Hospital		Rumah Sakit Khusus Special Hospital		Rumah Sakit Bersalin/ Rumah Bersalin Maternity Hospital		Puskesmas Public Health Center	
	2018	2019	2018	2019	2018	2019	2018	2019
(1)	(2)	(3)	(4)	(5)	(6)	(7)	(8)	(9)
1 Johan Pahlawan	4	4	-	-	-	-	2	2
2 Samatiga	-	-	-	-	-	-	1	1
3 Bubon	-	-	-	-	-	-	1	1
4 Arongan Lambalek	-	-	-	-	-	-	1	1
5 Woyla	-	-	-	-	-	-	1	1
6 Woyla Barat	-	-	-	-	-	-	1	1
7 Woyla Timur	-	-	-	-	-	-	1	1
8 Kaway XVI	-	-	-	-	-	-	1	1
9 Meureubo	-	-	-	-	-	-	1	1
10 Pante Ceureumen	-	-	-	-	-	-	1	1
11 Pantan Reu	-	-	-	-	-	-	1	1
12 Sungai Mas	-	-	-	-	-	-	1	1
Aceh Barat	4	4	-	-	-	-	13	13

Lanjutan Tabel 4.2.4/Continued Table 4.2.4

	Kecamatan Subdistrict	Klinik/Balai Kesehatan Medical Clinic		Posyandu Integrated Service Post		Polindes Village Maternity Cottage	
		2018	2019	2018	2019	2018	2019
	(1)	(2)	(3)	(4)	(5)	(6)	(7)
1	Johan Pahlawan	6	6	47	42	5	5
2	Samatiga	1	1	33	33	4	4
3	Bubon	-	-	19	18	3	4
4	Arongan Lambalek	-	-	27	32	7	7
5	Woyla	-	-	46	46	6	6
6	Woyla Barat	-	-	24	24	8	8
7	Woyla Timur	-	-	26	38	2	2
8	Kaway XVI	-	-	43	43	8	8
9	Meureubo	-	-	36	40	10	10
10	Pante Ceureumen	-	-	22	25	9	11
11	Panton Reu	-	-	22	22	5	5
12	Sungai Mas	-	-	18	18	3	3
	Aceh Barat	7	7	363	381	70	73

Sumber/Source: Kementerian Kesehatan, Profil Kesehatan Indonesia/Ministry of Health, Health Profile of Indonesia

Tabel 4.2.5 **Jumlah Tenaga Kesehatan Menurut Kecamatan di Kabupaten Aceh Barat, 2019**
Table 4.2.5 **Number of Health Personnel by Sub Districts in Aceh Barat Regency, 2019**

Kecamatan Subdistrict	Tenaga Kesehatan Health Personnel					Tenaga Kesehatan Lainnya Other Health Personnel
	Tenaga Medis Medical Personnel	Tenaga Keperawatan Nursing Personnel	Tenaga Kebidanan Midwifery Personnel	Tenaga Kefarmasian Pharmacy Personnel		
(1)	(2)	(3)	(4)	(5)	(6)	
1 Johan Pahlawan	9	17	58	6	69	
2 Samatiga	3	8	25	2	43	
3 Bubon	3	10	7	1	13	
4 Arongan Lambalek	5	10	25	2	6	
5 Woyla	5	5	25	2	13	
6 Woyla Barat	4	12	22	2	3	
7 Woyla Timur	4	9	7	2	29	
8 Kaway XVI	3	13	29	1	32	
9 Meureubo	3	9	33	1	45	
10 Pante Ceureumen	4	10	22	2	14	
11 Pantou Reu	4	10	15	1	11	
12 Sungai Mas	5	7	5	1	11	
Aceh Barat	52	120	273	23	289	

Sumber/Source: Dinas Kesehatan Kab Aceh Barat/Health Services of Aceh Barat Regency

Tabel 4.2.6 Jumlah Dokter Spesialis, Dokter Umum, dan Dokter Gigi Menurut Sarana Pelayanan Kesehatan di Kabupaten Aceh Barat, 2019
Number of Specialist Doctor, Generalist Doctor, and Dentist by Type of Health Facility in Aceh Barat Regency, 2019

Unit Kerja <i>Work Unit</i>	Dokter Spesialis <i>Specialist Doctors</i>	Dokter Umum Generalist <i>Doctors</i>	Dokter Gigi <i>Dentist</i>
(1)	(2)	(3)	(4)
Puskesmas/ <i>Public Health Center</i>	-	37	15
Rumah Sakit/ <i>Hospital</i>	28	32	5
Jumlah <i>Total</i>	28	69	30

Sumber/*Source*: Dinas Kesehatan Kab Aceh Barat/*Health Services of Aceh Barat Regency*

Tabel 4.2.7 Jumlah Tenaga Kesehatan Menurut Jenis dan Status Kepegawaian Pada RSUD Cut Nyak Dhien Meulaboh, 2019
The Number of Health Force By Kind and Officer's Status At Cut Nyak Dhien General Hospital in Meulaboh, 2019

Jenis Tenaga Kesehatan Kind of Health Force	Status Status		Tenaga Kebidanan Midwifery Personnel
	PNS CGO	Honorer Unfixed Officer	
(1)	(2)	(3)	(4)
I Tenaga Medis	45	25	70
Dokter Umum/ General Practitioner	21	12	33
Dokter Gigi/ Dentist	4	1	5
Dokter Spesialis Anak/ Pediatrician	4	-	4
Dokter Spesialis Penyakit Dalam/ Internist	2	2	4
Dokter Spesialis Bedah/ Surgeon	3	2	5
Dokter Spesialis Mata/ Ophthalmologist	1	1	2
Dokter Spesialis Saraf/ Neurologist	1	1	2
Dokter Spesialis Obgin/ OB/GYN Doctor	2	-	2
Dokter Spesialis Jiwa/ Pshyciatrist	1	-	1
Dokter Spesialis Kulit dan Kelamin/ Specialist in Skin and Venereal	1	-	1
Dokter Spesialis Anestesi/ Pysician Anesthesia	2	-	2
Dokter Spesialis THT/ Ear Nose Throat Doctor	1	-	1
Dokter Spesialis Jantung/ Cardiologist	-	1	1
Dokter Spesialis Radiologi	-	1	1
Dokter Spesialis Paru	-	-	0
Dokter Spesialis Orthopedi	-	-	0
Dokter Urologi	-	1	1
Dokter Gigi Spesialis Konservasi Gigi	-	-	0
Dokter Spesialis Patologi Klinik	2	-	2
Psikolog	-	3	3

Lanjutan Tabel 4.2.7/Continued Table 4.2.7

Jenis Tenaga Kesehatan Kind of Health Force	Status Status		Tenaga Kebidanan Midwifery Personnel
	PNS CGO	Honorer Unfixed Officer	
(1)	(2)	(3)	(4)
II Tenaga Paramedis	201	566	767
S-2 Keperawatan	1	-	1
S-1 Keperawatan/ SST / Bachelor's Degree in Nursing	20	5	25
Profesi Ners/ Nurse Profession	13	43	56
D-3 Keperawatan	85	203	288
D-4 Keperawatan	3	2	5
D-4 Kebidanan/ Diploma in Midwifery	5	21	26
D-3 Anestesi/ Diplome in Anestecian	2	-	2
D1-D3-D4 Gigi/ Diploma in Dentist	9	-	9
Perawat Bidan/ Midwife's Nurse	-	-	-
Sekolah Perawat Kesehatan/SRPU/ Health Nurse of School	16	2	18
SPRG/ Dental Nurse	4	-	4
D1-D3 Bidan/ Diploma in Midwifery	43	290	333

Sumber/Source: Bagian Penyusunan Program dan Laporan RSUD Cut Nyak Dhien Meulaboh/Report and Programme Arrangement
Department of Meulaboh Cut Nyak Dien General Hospital

Tabel 4.2.8 Jumlah Sarana Kesehatan dan Tenaga Medis Puskesmas Menurut Kecamatan di Kabupaten Aceh Barat, 2019
The Number of Health Facilities and Medical Force by Sub Districts in Aceh Barat Regency, 2019

Kecamatan Subdistrict	Sarana kesehatan Public Health Center (unit)			Tenaga Kesehatan Health Personnel		Jumlah Total	
	Puskesmas Public Health Center	Puskesmas Pembantu Subsidiary Public Health Center	Poskesdes/ Polindes	Dokter Umum General Practitioner	Dokter Gigi Dentist		
(1)	(2)	(3)	(4)	(5)	(6)	(7)	
1 Johan Pahlawan	2	4	5	6	3	9	
2 Samatiga	1	7	4	2	1	3	
3 Bubon	1	2	4	2	1	3	
4 Arongan Lambalek	1	3	7	4	1	5	
5 Woyla	1	3	6	4	1	5	
6 Woyla Barat	1	3	8	3	1	4	
7 Woyla Timur	1	5	2	2	2	4	
8 Kaway XVI	1	8	8	2	1	3	
9 Meureubo	1	6	10	2	1	3	
10 Pante Ceureumen	1	3	11	3	1	4	
11 Pantou Reu	1	2	5	3	1	4	
12 Sungai Mas	1	2	3	4	1	5	
Jumlah	2019	13	48	73	37	15	52
Total	2018	13	48	70	29	4	33
	2017	13	47	69	26	9	35

Sumber/Source: Dinas Kesehatan Kab Aceh Barat/Health Services of Aceh Barat Regency

Tabel
Table 4.2.9**Jumlah Tenaga Kesehatan Menurut Unit Kerja Dalam Kabupaten Aceh Barat, 2019**
The Number of Health Force by Office in Aceh Barat Regency, 2019

Unit Kerja Office	Tenaga Kesehatan Health Force (orang/people)						
	MEDIS Medical	PERAWAT & BIDAN Nurse & Midwife	FARMASI Pharmacy	GIZI Nutrition	TEKNISI MEDIS Medical Technician	SANITASI Sanitation	KESMAS Public Health
(1)	(2)	(3)	(4)	(5)	(6)	(7)	(8)
Puskesmas/ Public Health Center	52	414	23	37	14	16	46
Rumah Sakit/ Hospital	65	157	11	38	16	3	31
Dinas kesehatan/ Health Services	-	25	8	2	-	3	45
Jumlah/ Total	2019	117	596	42	77	30	122
	2018	46	454	27	23	28	58
	2017	79	1 071	54	34	123	83
Rasio Terhadap 100 000 Penduduk / Ratio per 100 000 Population	2019	56	284	20	37	14	58
	2018	22	216	13	11	13	28
	2017	38	510	26	16	59	40

Sumber/Source: Dinas Kesehatan Kab Aceh Barat/Health Services of Aceh Barat Regency

Tabel 4.2.10 **Persentase Balita Yang Mendapat imunisasi Menurut Jenis Imunisasi di Kabupaten Aceh Barat, 2015-2019**
Percentage Of Children Under Five Years Who Had Immunization by Type of Immunization in Aceh Barat Regency, 2015 2019

Jenis Imunisasi Type of Immunization	2015	2016	2017	2018	2019
(1)	(2)	(3)	(4)	(5)	(6)
BCG	86.32	83.31	74.65	71.35	46.6
Campak/Measles	57.81	53.55	45.26	47.2	43.1
DPT 1	38.35	14.80	65.24	56.3	44.4
DPT 2	5.62	5.48	3.27	49.8	41.3
DPT 3	43.77	72.31	23.55	46.6	40.4
Polio 1	25.18	8.19	67.75	74.5	47
Polio 2	17.51	9.19	0.71	56.7	47.5
Polio 3	57.31	80.48	27.40	49.1	41.2
Polio 4	46.8	40.9
Hepatitis B 1	42.55	17.35	63.16	56.3	44.4
Hepatitis B 2	-	4.40	0.61	49.8	41.3
Hepatitis B 3	35.93	70.42	29.63	46.6	40.4

Sumber/Source : Dinas Kesehatan Kab Aceh Barat/Health Services of Aceh Barat Regency

Catatan/Note : (...) Data tidak tersedia

Tahun 2015-2017 data dihasilkan dari Survei Sosial Ekonomi Nasional BPS Kabupaten Aceh Barat

Tahun 2018-2019 didata oleh tim riskesdas dari Dinas Kesehatan Kabupaten Aceh Barat

Tabel
Table 4.2.11

Jumlah Bayi Yang Diimunisasi Di Puskesmas Menurut Kecamatan Dalam Kabupaten Aceh Barat Tahun 2019
The Number of Immunize Baby at Public Health Center by Sub Districts in Aceh Barat Regency, 2019

Puskesmas Public Health Center	Jenis Imunisasi Type of Immunization										
	BCG		DPT1+HB1		DPT3+HB3		POLIO3		CAMPAK		
	Jumlah Total	%	Jumlah Total	%	Jumlah Total	%	Jumlah Total	%	Jumlah Total	%	
(1)	(2)	(3)	(4)	(5)	(6)	(7)	(8)	(9)	(10)	(11)	
Johan Pahlawan	639	61.3	540	39.6	459	33.7	459	33.7	484	35.5	
Samatiga	216	64.1	216	65.5	210	63.6	218	66.1	203	61.5	
Bubon	46	27.7	23	14.2	17	10.5	23	14.2	16	9.9	
Arongan Lambalek	67	24.9	69	26.2	47	17.9	67	25.5	75	28.5	
Woyla	52	17	40	13.9	20	6.9	38	13.2	23	8	
Woyla Barat	68	39.3	54	32	27	16	47	27.8	48	24.4	
Woyla Timur	27	25.7	10	9.7	2	1.9	4	3.9	5	4.9	
Kaway XVI	227	47.8	204	43.9	165	35.5	248	53.3	230	49.5	
Meureubo	434	64.7	317	48.3	275	41.9	303	46.2	269	41	
Pante Ceureumen	194	79.5	189	79.1	148	61.9	169	70.7	160	66.9	
Panton Reu	38	26.4	10	7.1	5	3.5	20	14.2	8	5.7	
Sungai Mas	14	16.3	16	19	16	19	16	19	7	8.3	
Jml Tot	2019	2.022	46.3	1 688	39.6	1 391	34.5	1 612	37.8	1 528	35.9
	2018	2 034	46.6	1 877	44.4	1 709	40.4	1 744	41.2	1 824	43.1
	2017	2 503	71.35	2 379	56.0	1 982	47	2 195	51.9	2 048	47.3

Sumber/Source: Dinas Kesehatan Kab Aceh Barat/Health Services of Aceh Barat Regency

Tabel 4.2.12 Jumlah Kasus 10 Penyakit Terbanyak di Kabupaten Aceh Barat, 2017-2019
Table *Number of Cases of the 10 Most Diseases in Aceh Barat Regency, 2017-2019*

	Jenis Penyakit <i>The Type of Disease</i>	Jumlah Kasus <i>Number Of Cases</i>		
		2017	2018	2019
	(1)	(2)	(3)	(4)
1	Common Cold	15 281	7 088	11 381
2	ISPA	11 511	11 328	11 607
3	Dyspepsia	11 226	2 822	7 608
4	DM	5 524	4 081	6 549
5	Hipertensi	5 377	5 930	6 575
6	Fever	5 272	1 735	2 631
7	Headache	4 108	142	2 776
8	Dermatitis	3 444	1 769	8 985
9	Gastritis	2 910	559	3 809
10	Cough	2 562	333	1 919

Sumber/Source: Dinas Kesehatan Kab Aceh Barat/Health Services of Aceh Barat Regency

Tabel
Table 4.2.13

Jumlah Bayi Lahir, Bayi Berat Badan Lahir Rendah (BBLR), BBLR Dirujuk, dan Bergizi Buruk di Kabupaten Aceh Barat, 2013-2019
Number of Births, Babies with Low Birth Weights (LBW), Treated LBW, and Malnutrition Cases in Aceh Barat Regency, 2013-2019

Tahun Year	Bayi Lahir Births	BBLR LBW		Gizi Buruk Malnutrition
		Jumlah Total	Dirujuk Treated	
(1)	(2)	(3)	(4)	(5)
2013	2 822	-	-	16
2014	5 229	153	-	19
2015	3 323	80	-	14
2016	3 431	121	-	17
2017	3 502	52	-	6
2018	3 142	97	-	12
2019	3 117	92	-	6

Sumber/Source: Dinas Kesehatan Kab Aceh Barat/Health Services of Aceh Barat Regency

Tabel 4.2.14 Jumlah dan persentase BBLR yang ditangani puskesmas dalam kabupaten aceh barat, 2019
The Number and Percentage of Child Ever Born under 2,5 Kgs Weight At Public Health Center in Aceh Barat Regency, 2019

Kecamatan Sub District	Jumlah Bayi Lahir Child Ever Born	Jumlah BBLR Child Ever Born under 2,5 Kgs Weight	Persentase Percentage (%)
	(2)	(3)	(4)
Johan Pahlawan	1 230	24	1.95
Samatiga	261	2	0.77
Bubon	81	3	3.70
Arongan Lambalek	165	6	3.64
Woyla	163	12	7.36
Woyla Barat	107	1	0.93
Woyla Timur	27	0	0.00
Kaway XVI	345	12	3.48
Meureubo	434	25	5.76
Pante Ceureumen	172	7	4.07
Panton Reu	88	0	0.00
Sungai Mas	44	0	0.00
Jumlah Total	2019	3 117	92
	2018	3 142	97
	2017	3 502	52
			2.95
			3
			1.5

Sumber/Source: Dinas Kesehatan Kab Aceh Barat/Health Services of Aceh Barat Regency

Tabel 4.2.15 Jumlah Dan Persentase BBLR Yang Ditangani RSUD Cut Nyak Dhien Dalam Kabupaten Aceh Barat, 2019
The Number and Percentage of Child Ever Born under 2,5 Kgs Weight At Cut Nyak Dhien Hospital in Aceh Barat Regency, 2019

Kecamatan Sub Districts	Jumlah Bayi Lahir Child Ever Born	Jumlah BBLR Child Ever Born under 2,5 Kgs Weight	Persentase Percentage (%)
(1)	(2)	(3)	(4)
Johan Pahlawan	187	4	2
Samatiga	87	2	1
Bubon	62	1	1
Arongan Lambalek	74	1	1
Woyla	81	-	-
Woyla Barat	63	1	1
Woyla Timur	71	-	-
Kaway XVI	97	2	1
Meureubo	92	2	1
Pante Ceureumen	66	1	1
Panton Reu	52	1	1
Sungai Mas	47	2	1
Jumlah Total	979	17	9
	2018	1 097	108
	2017	1 225	71
			5.80

Sumber/Source: Bagian Penyusunan Program dan Laporan RSUD Cut Nyak Dhien Meulaboh/Report and Programme Arrangement Department of Meulaboh Cut Nyak Dien General Hospital

Tabel 4.2.16 Jumlah Kelahiran, Bayi Dan Balita Yang Ditangani Puskesmas Dalam Kabupaten Aceh Barat 2019
The Number and The Number of Child Ever Born, Baby and Children Under Five Year at Public Health Center in Aceh Barat Regency, 2019

Puskesmas Public Health Center	Jumlah Kelahiran Number of Births		Jumlah Bayi Number of Babies	Jumlah Balita Number of Children under 5 Year	
	Lahir Hidup Live Birth	Lahir Mati Fetal Birth			
(1)	(2)	(3)	(4)	(5)	
Johan Pahlawan	1 230	12	1 242	8 285	
Samatiga	261	2	263	2 549	
Bubon	81	2	83	1 017	
Arongan Lambalek	165	-	165	1 662	
Woyla	163	-	163	2 492	
Woyla Barat	107	2	109	1 266	
Woyla Timur	27	-	27	898	
Kaway XVI	345	2	347	3 524	
Meureubo	434	8	442	4 968	
Pante Ceureumen	172	1	173	1 598	
Panton Reu	88	3	91	1 283	
Sungai Mas	44	-	44	365	
Jumlah Total	2019	3 117	32	3 149	29 907
	2018	3 142	46	4 275	20 757
	2017	3 502	52	4 368	20 690

Sumber/Source: Dinas Kesehatan Kab Aceh Barat/Health Services of Aceh Barat Regency

Tabel
Table 4.2.17

Jumlah Kelahiran Bayi Dengan Operasi Caesar Yang Ditangani Rsud Cut Nyak Dhien Dalam Kabupaten Aceh Barat 2015-2019

The Number of Babies Born by Caesar who Handled by Cut Nyak Dien General Hospital in Aceh Barat Regency, 2015-2019

Kecamatan Sub Districts	Jumlah Kelahiran Birth Total				
	2015	2016	2017	2018	2019
(1)	(2)	(3)	(4)	(5)	(6)
Johan Pahlawan	279	262	208	189	97
Samatiga	34	33	43	52	42
Bubon	15	19	15	13	12
Arongan Lambalek	21	14	25	24	19
Woyla	34	20	44	19	17
Woyla Barat	6	5	10	5	2
Woyla Timur	11	10	6	9	3
Kaway XVI	66	66	72	38	28
Meureubo	89	95	81	59	46
Pante Ceureumen	26	22	26	18	7
Panton Reu	18	18	12	-	1
Sungai Mas	2	2	7	2	1
Jumlah Total	601	566	549	428	275

Sumber/Source: Bagian Penyusunan Program dan Laporan RSU Cut Nyak Dhien Meulaboh/Report and Programme Arrangement Department of Meulaboh Cut Nyak Dien General Hospital

Tabel 4.2.18 Jumlah Ibu Hamil, Melakukan Kunjungan K1, Melakukan Kunjungan K4, Kurang Energi Kronis (KEK), dan Mendapat Tablet Zat Besi (Fe) di Kabupaten Aceh Barat, 2012-2019
Number of Pregnant Women, Those with One Visit and four Visits of Antenatal Care, Chronic Energy Deficiency (CED), and Receiving Iron Supplement in Aceh Barat Regency, 2012-2019

Tahun Year	Jumlah Ibu Hamil Pregnant Women	Melakukan Kunjungan K1 One Visit	Melakukan Kunjungan K4 Four Visits	Kurang Energi Kronis (KEK) Chronic Energy Deficiency (CED)	Mendapat Zat Besi (Fe) Receiving Iron Supplement
(1)	(2)	(3)	(4)	(5)	(6)
2012	4 296	3 875	3 683
2013	4 913	4 084	3 797	...	3 641
2014	4 537	3 852	3 634	67	3 584
2015	4 604	4 050	3 737	182	3 678
2016	4 611	4 014	3 665	218	3 765
2017	4 650	4 306	3 825	228	3 852
2018	4 762	3 713	3 384	135	3 289
2019	4 758	3 714	3 363	188	3 155

Catatan/Note : (...) Data tidak tersedia

Sumber/Source: Dinas Kesehatan Kab Aceh Barat/Health Services of Aceh Barat Regency

Tabel 4.2.19 Jumlah Kasus Penyakit Menurut Kecamatan dan Jenis Penyakit di Kabupaten Aceh Barat, 2019
Number of Disease Cases by Sub District and Type of Disease, 2019

Kecamatan Sub Districts	Malaria (suspek) Malaria (suspect)	TB Paru Tubercu-losis	Pnemonia ¹ Pnemonia ¹	Kusta Leprasy
(1)	(2)	(3)	(4)	(5)
Johan Pahlawan	-	151	2	7
Samatiga	-	21	-	3
Bubon	-	5	-	1
Arongan Lambalek	-	19	-	-
Woyla	-	23	-	4
Woyla Barat	-	6	-	1
Woyla Timur	-	15	-	1
Kaway XVI	-	22	7	3
Meureubo	-	29	-	6
Pante Ceureumen	-	12	-	4
Panton Reu	-	7	-	2
Sungai Mas	-	2	-	-
Aceh Barat	-	312	9	32

Sumber/Source: Dinas Kesehatan Kab Aceh Barat/Health Services of Aceh Barat Regency

Lanjutan Tabel 4.2.19/Continued Table 4.2.19

Kecamatan Sub Districts	Tetanus Neonatorum	Campak Measles	Diare ² Diarrhoea ²	DBD Dengue Hemorrhagic Fever
(1)	(6)	(7)	(8)	(9)
Johan Pahlawan	-	3	395	88
Samatiga	-	-	110	-
Bubon	-	1	58	-
Arongan Lambalek	-	-	131	-
Woyla	-	-	138	1
Woyla Barat	-	-	245	-
Woyla Timur	-	-	26	-
Kaway XVI	-	4	549	2
Meureubo	-	-	331	27
Pante Ceureumen	-	-	117	-
Panton Reu	-	-	23	-
Sungai Mas	-	-	26	-
Aceh Barat	-	8	2 149	118

Lanjutan Tabel 4.2.19/Continued Table 4.2.19

Kecamatan Sub Districts	AIDS		IMS STD
	Kasus Baru ³ New Cases ³	Kasus Kumulatif Cumulative Casus	
(1)	(10)	(11)	(12)
Johan Pahlawan	-	-	18
Samatiga	-	-	1
Bubon	-	-	-
Arongan Lambalek	-	-	6
Woyla	-	-	-
Woyla Barat	-	-	5
Woyla Timur	-	-	1
Kaway XVI	-	-	5
Meureubo	-	-	8
Pante Ceureumen	-	-	-
Panton Reu	-	-	1
Sungai Mas	-	-	1
Aceh Barat	-	-	46

Catatan/Note: ¹ Pneumonia pada balita/Pneumonia in children under five years old

² Jumlah Kejadian luar biasa/Number of extraordinary event

³ Sampai dengan Januari 2019/Up to January 2019

⁴ Data kasus AIDS pada publikasi tahun bersangkutan dapat berbeda dengan dengan publikasi tahun sebelumnya dikarenakan terdapat penambahan kasus yang belum dilaporkan/The case data of AIDS in the newest publication may be different from the previous years publication due to the addition of unreported cases

Sumber/Source: Kementerian Kesehatan, Profil Kesehatan Indonesia/Ministry of Health, Health Profile of Indonesia

Tabel 4.2.20 Jumlah Pasangan Usia Subur dan Peserta KB Aktif Menurut Kecamatan di Kabupaten Aceh Barat, 2019
Table *Number of Eligible Couples and Family Planning Participants by Sub Districts in Aceh Barat Regency, 2019*

	Kecamatan Subdistrict	Jumlah PUS Eligible Couples	Peserta KB Aktif Family Planning Participants			Kondom Condom
			IUD	MOW	MOP	
	(1)	(2)	(3)	(4)	(5)	(6)
1	Johan Pahlawan	12 312	607	39	-	349
2	Samatiga	2 093	56	36	-	123
3	Bubon	809	3	11	-	16
4	Arongan Lambalek	1 777	42	5	-	42
5	Woyla	2 227	10	2	-	11
6	Woyla Barat	1 013	24	-	-	9
7	Woyla Timur	883	-	-	1	1
8	Kaway XVI	3 082	87	15	-	310
9	Meureubo	3 274	104	45	-	53
10	Pante Ceureumen	1 448	10	1	1	4
11	Panton Reu	945	11	4	-	48
12	Sungai Mas	739	-	-	-	4
Aceh Barat		30 602	954	158	2	970

Lanjutan Tabel 4.2.20/Continued Table 4.2.20

	Kecamatan <i>Subdistrict</i>	Peserta KB Aktif <i>Family Planning Participants</i>			Jumlah <i>Total</i>
		Implan <i>Implants</i>	Suntikan <i>Injection</i>	Pil <i>Pill</i>	
	(1)	(7)	(8)	(9)	(10)
1	Johan Pahlawan	357	3 080	1 307	5 739
2	Samatiga	85	954	140	1 394
3	Bubon	154	526	30	740
4	Arongan Lambalek	23	943	113	1 168
5	Woyla	130	1478	122	1 753
6	Woyla Barat	39	776	28	876
7	Woyla Timur	13	415	5	435
8	Kaway XVI	37	1 521	677	2 647
9	Meureubo	125	2 119	125	2 571
10	Pante Ceureumen	25	1 114	115	1 270
11	Panton Reu	17	417	88	585
12	Sungai Mas	4	471	16	495
Aceh Barat		1 009	13 814	2 766	19 673

Sumber/Source: Dinas Pemberdayaan Perempuan, Perlindungan Anak dan Keluarga Berencana Kabupaten Aceh Barat/*Family Planning, Child Protection and Social of Aceh Barat Regency*

Tabel 4.2.21 Jumlah Kematian Ibu Dan Bayi Yang Dilaporkan Menurut Kecamatan Di Kabupaten Aceh Barat, 2017 - 2019
Table *Mortality Rate of Infant and Motheral by Sub Districts in Aceh Barat Regency, 2017 - 2019*

	Kecamatan Subdistrict	Jumlah Kematian Ibu Total of Mathernal Mortality			Jumlah Kematian Bayi Total of Infant Mortality		
		2017	2018	2019	2017	2018	2019
	(1)	(2)	(3)	(4)	(5)	(6)	(7)
1	Johan Pahlawan	1	2	2	8	14	12
2	Samatiga	-	1	-	1	3	8
3	Bubon	-	-	-	2	2	1
4	Arongan Lambalek	-	-	-	2	4	5
5	Woyla	2	-	-	3	3	-
6	Woyla Barat	-	-	-	3	-	3
7	Woyla Timur	-	-	-	1	-	-
8	Kaway XVI	-	-	1	13	5	8
9	Meureubo	5	-	3	7	8	8
10	Pante Ceureumen	-	-	1	3	2	5
11	Panton Reu	1	-	-	3	2	2
12	Sungai Mas	-	-	-	5	-	2
	Jumlah Total	9	3	7	51	43	54

Sumber/Source: Dinas Kesehatan Kab Aceh Barat/Health Services of Aceh Barat Regency

Tabel 4.2.22 Jumlah Kematian Ibu Dan Bayi Pada RSUD Cut Nyak Dhien Menurut Kecamatan Di Kabupaten Aceh Barat, 2019
Mortality Rate of Infant and Motheral by Sub Districts in Aceh Barat Regency, 2019

Kecamatan Subdistrict	Ibu Mother		Jumlah Bayi Yang Meninggal The Number of Infant Mortality	
	Yang melahirkan Who Birth	Yang Meninggal Who Death		
(1)	(2)	(3)	(4)	
Johan Pahlawan	187	2	14	
Samatiga	87	-	4	
Bubon	62	-	1	
Arongan Lambalek	74	-	7	
Woyla	81	-	1	
Woyla Barat	63	-	2	
Woyla Timur	71	-	-	
Kaway XVI	97	-	2	
Meureubo	92	1	8	
Pante Ceureumen	66	-	2	
Panton Reu	52	1	2	
Sungai Mas	47	1	1	
Jumlah Total	2019	979	5	44
	2018	922	3	30
	2017	1 316	2	25

Sumber/Source: Bagian Penyusunan Program dan Laporan RSUD Cut Nyak Dhien Meulaboh/Report and Programme Arrangement Department of Meulaboh Cut Nyak Dien General Hospital

Tabel 4.2.23 Jumlah Balita Yang Menderita Gizi Buruk Menurut Kecamatan Dalam Kabupaten Aceh Barat Tahun 2019
The Number and Percentage of Children Under Five Year whot Bad Nutricion in Aceh Barat Regency, 2019

Kecamatan Sub Districts	Jumlah Balita yang ditimbang The Number of Children under 5 Year who Weighed	Jumlah Balita Gizi Buruk The Number of Children under 5 Year in Bad Nutrition	Percentase Percentage (%)
(1)	(2)	(3)	(4)
Johan Pahlawan	1 736	-	-
Samatiga	829	-	-
Bubon	403	2	0.50
Arongan Lambalek	545	-	-
Woyla	751	-	-
Woyla Barat	504	3	0.60
Woyla Timur	319	-	-
Kaway XVI	1 214	-	-
Meureubo	1 332	-	-
Pante Ceureumen	549	1	0.18
Panton Reu	394	-	-
Sungai Mas	148	-	-
2019	8 724	6	0.07
Aceh Barat	2018	10 242	12
	2017	10 344	6

Sumber/Source: Dinas Kesehatan Kab Aceh Barat/Health Services of Aceh Barat Regency

Tabel 4.2.24 Jumlah Penerima Kartu Indonesia Sehat (KIS) di Kabupaten Aceh Barat, 2017-2019
The Number of Recipients Card Healthy Indonesia (KIS) in Aceh Barat Regency, 2017-2019

Kecamatan Subdistrict	Puskesmas Pembantu Subsidiary of Public Health Center		
	2017	2018	2019
(1)	(2)	(3)	(4)
1 Johan Pahlawan	210	12 788	11 297
2 Samatiga	27	6 570	6 073
3 Bubon	142	45 473	41 939
4 Arongan Lambalek	376	18 392	17 219
5 Woyla	289	22 716	21 336
6 Woyla Barat	241	11 326	10 198
7 Woyla Timur	115	6 318	5 681
8 Kaway XVI	426	12 402	11 919
9 Meureubo	236	3 829	3 548
10 Pante Ceureumen	703	12 601	11 827
11 Pantou Reu	273	7 595	7 040
12 Sungai Mas	47	7 832	4 229
Jumlah Total	3 085	167 842	152 306

Sumber/Source: BPJS Kesehatan Cabang Aceh Barat/Health Insurance Specialist of Aceh Barat District Branch

Tabel 4.2.25 Jumlah Remaja Usia 15-24 Tahun yang Mendapat Penyuluhan Tentang Kesehatan Reproduksi (Kespro), HIV/AIDS, dan Keluarga Berencana (KB) Menurut Kecamatan di Kabupaten Aceh Barat, 2019
Number of Young People Aged 15 - 24 Who Had Counselling on Reproductive Health, HIV/AIDS, and Family Planning by Sub Districts in Aceh Barat Regency, 2019

Kabupaten Regency		Penyuluhan Kespro Reproductive Health Counselling	Penyuluhan HIV/ AIDS HIV/AIDS Counselling	Penyuluhan KB Family Planning Counselling
(1)		(2)	(3)	(4)
1	Johan Pahlawan	210	210	210
2	Samatiga	30	30	30
3	Bubon	15	15	15
4	Arongan Lambalek	15	15	15
5	Woyla	45	45	45
6	Woyla Barat	30	30	30
7	Woyla Timur	30	30	30
8	Kaway XVI	30	30	30
9	Meureubo	75	75	75
10	Pante Ceureumen	15	15	15
11	Panton Reu	30	30	30
12	Sungai Mas	15	15	15
Aceh Barat		540	540	540

Sumber/Source: Dinas Pemberdayaan Perempuan, Perlindungan Anak dan Keluarga Berencana Kabupaten Aceh Barat/Family Planning, Child Protection and Social of Aceh Barat Regency

Tabel 4.2.26 Jumlah Klinik Keluarga Berencana (KKB) dan Pos Pelayanan Keluarga Berencana Desa (PPKBD) Menurut Kecamatan di Kabupaten Aceh Barat, 2019
Number of Family Planning Clinics and Village Family Planning Service Units by Sub Districts in Aceh Barat Regency, 2019

<i>Kabupaten/Kota Regency/City</i>		<i>KKB Family Planning Clinics</i>	<i>PPKBD Village Family Planning Service Units</i>
(1)		(2)	(3)
1	Johan Pahlawan	21	21
2	Samatiga	3	32
3	Bubon	1	17
4	Arongan Lambalek	2	27
5	Woyla	3	43
6	Woyla Barat	1	24
7	Woyla Timur	1	26
8	Kaway XVI	3	43
9	Meureubo	5	27
10	Pante Ceureumen	1	25
11	Panton Reu	1	19
12	Sungai Mas	1	18
Aceh Barat		43	322

Sumber/Source: Dinas Pemberdayaan Perempuan, Perlindungan Anak dan Keluarga Berencana Kabupaten Aceh Barat/*Family Planning, Child Protection and Social of Aceh Barat Regency*

4.3 AGAMA DAN SOSIAL LAINNYA RELIGION AND OTHER SOCIAL AFFAIR

Tabel 4.3.1 Jumlah Penduduk Menurut Kecamatan dan Agama yang di
Table 4.3.1 Population by Sub District and Religion of Aceh Barat Regency, 2019

Kecamatan Subdistrict	Islam	Protestan Protestant	Katolik Catholic	Hindu	Budha Buddha	Lainnya Others
(1)	(2)	(3)	(4)	(5)	(6)	(7)
Johan Pahlawan	61 530	267	53	-	655	-
Samatiga	15 683	4	1	-	-	-
Bubon	6 837	1	-	-	-	-
Arongan Lambalek	11 803	1	-	-	-	-
Woyla	13 632	-	-	-	-	-
Woyla Barat	7 820	-	-	-	-	-
Woyla Timur	5 166	-	-	-	-	-
Kaway XVI	21 093	14	1	-	-	-
Meureubo	29 002	103	4	-	35	-
Pante Ceureumen	11 041	-	-	-	-	-
Panton Reu	6 637	-	-	-	-	-
Sungai Mas	4 251	-	-	-	-	-
Aceh Barat	194 495	390	59	-	690	-

Sumber/Source: Dinas Kependudukan dan Pencacatan Sipil Kabupaten Aceh Barat/Population and Civil Registration Agency of Aceh Barat Regency

Tabel 4.3.2 Jumlah Tempat Peribadatan Menurut Kecamatan di Kabupaten Aceh Barat, 2019
Table 4.3.2 Number of Places of Worship by Sub District and Religion in Aceh Barat Regency, 2019

Kecamatan Subdistrict	Masjid Mosque	Mushola Pray Room	Gereja Protestan Protestant Church	Gereja Katholik Catholic Church	Pura Temple	Vihara
(1)	(2)	(3)	(4)	(5)	(6)	(7)
1 Johan Pahlawan	32	54	-	-	-	-
2 Samatiga	32	18	-	-	-	-
3 Bubon	16	7	-	-	-	-
4 Arongan Lambalek	30	9	-	-	-	-
5 Woyla	32	9	-	-	-	-
6 Woyla Barat	21	3	-	-	-	-
7 Woyla Timur	17	23	-	-	-	-
8 Kaway XVI	40	3	-	-	-	-
9 Meureubo	28	30	-	-	-	-
10 Pante Ceureumen	27	5	-	-	-	-
11 Panton Reu	19	3	-	-	-	-
12 Sungai Mas	10	9	-	-	-	-
Aceh Barat	304	173	-	-	-	-

Sumber/Source: Kantor Kementerian Agama Aceh Barat/Religious Ministry Services of Aceh Barat Regency

Tabel 4.3.3 Jumlah Desa/Kelurahan yang Mengalami Bencana Alam Menurut Kecamatan di Kabupaten Aceh Barat, 2019
Table 4.3.3 Number of Villages that Had Natural Disaster by Sub District in Aceh Barat Regency, 2019

Kecamatan Subdistrict	Banjir/Flood				Gempa Bumi/Earthquake			
	2011	2014	2018	2019	2011	2014	2018	2019
(1)	(2)	(3)	(4)	(5)	(6)	(7)	(8)	(9)
1 Johan Pahlawan	10	10	9	1	-	3	2	-
2 Samatiga	15	11	18	-	-	-	3	-
3 Bubon	16	4	7	1	-	-	7	-
4 Arongan Lambalek	20	11	12	-	-	-	3	-
5 Woyla	36	23	39	2	1	2	40	-
6 Woyla Barat	22	17	12	9	-	-	-	-
7 Woyla Timur	19	10	13	42	-	-	-	-
8 Kaway XVI	36	30	31	-	14	16	7	-
9 Meureubo	11	16	10	7	-	-	-	-
10 Pante Ceureumen	15	3	7	-	2	-	3	-
11 Pantou Reu	13	10	12	-	-	-	11	-
12 Sungai Mas	18	8	11	2	-	-	-	1
Aceh Barat	231	153	181	64	17	21	76	1

Lanjutan Tabel 4.3.3/Continued Table 4.3.3

Kecamatan Subdistrict	Tanah Longsor Landslide			
	2011	2014	2018	2019
(1)	(10)	(11)	(12)	(13)
1. Johan Pahlawan	-	-	-	-
2. Samatiga	-	-	-	-
3. Bubon	-	-	-	-
4. Arongan Lambalek	-	1	1	-
5. Woyla	-	1	-	-
6. Woyla Barat	-	-	-	1
7. Woyla Timur	1	-	2	-
8. Kaway XVI	-	2	1	-
9. Meureubo	-	-	-	4
10. Pante Ceureumen	1	1	-	-
11. Pantou Reu	-	1	4	1
12. Sungai Mas	3	6	4	3
Aceh Barat	5	12	12	9

Sumber/Source: BPS, Pendataan Potensi Desa (Podes)/BPS-Statistics Indonesia, Village Potential Data Collecting

Tabel 4.3.4 Realisasi Penyaluran Zakat, Infaq Dan Sadaqah Menurut Kecamatan Dan Penerima Pada Badan Baitul Mal Kabupaten Aceh Barat, 2019
Distribution Realization of Zakat, Infaq, and Sadaqah by Sub Districts and Recipients in Baitul Mal Institution of Aceh Barat Regency, 2019

Kecamatan Subdistrict	Fakir		Miskin		Fisabilillah	
	Fisik Physic (Orang/ people)	Dana Fee (Rupiah)	Fisik Physic (Orang/ people)	Dana Fee (Rupiah)	Fisik Physic (Orang/ people)	Dana Fee (Rupiah)
(1)	(2)	(3)	(4)	(5)	(6)	(7)
Johan Pahlawan	953	973 000 000	1 687	948 750 000	-	-
Samatiga	480	498 000 000	793	427 250 000	-	-
Bubon	227	241 000 000	361	196 750 000	-	-
Arongan Lambalek	261	277 000 000	459	269 250 000	-	-
Woyla	500	518 000 000	895	522 500 000	-	-
Woyla Barat	244	260 000 000	407	233 000 000	-	-
Woyla Timur	217	231 000 000	412	236 250 000	-	-
Kaway XVI	713	733 000 000	1 205	649 250 000	-	-
Meureubo	476	496 000 000	810	442 500 000	-	-
Pante Ceureumen	245	261 000 000	381	207 500 000	-	-
Panton Reu	243	257 000 000	391	218 500 000	-	-
Sungai Mas	241	255 000 000	397	228 750 000	-	-
Jumlah	2019	2019	4 800	8 198	4 580 250 000	-
Total	2018	2018	5 705	8 019	4 715 000 000	-

Lanjutan Tabel 4.3.4/Continued Table 4.3.4

Kecamatan Subdistrict	Ibnu Sabil		Muallaf		Gharim		
	Fisik Physic (Orang/ people)	Dana Fee (Rupiah)	Fisik Physic (Orang/ people)	Dana Fee (Rupiah)	Fisik Physic (Orang/ people)	Dana Fee (Rupiah)	
(1)	(2)	(3)	(4)	(5)	(6)	(7)	
Johan Pahlawan	2	3 000 000	19	17 300 000	1	4 000 000	
Samatiga	-	-	7	6 500 000	-	-	
Bubon	-	-	5	3 500 000	-	-	
Arongan Lambalek	-	-	4	3 600 000	-	-	
Woyla	-	-	-	-	-	-	
Woyla Barat	-	-	1	700 000	-	-	
Woyla Timur	-	-	3	2 100 000	-	-	
Kaway XVI	-	-	14	10 600 000	-	-	
Meureubo	-	-	18	12 600 000	-	-	
Pante Ceureumen	-	-	3	2 900 000	-	-	
Panton Reu	-	-	4	2 800 000	-	-	
Sungai Mas	-	-	2	1 400 000	-	-	
Jumlah	2019	2	3 000 000	80	64 000 000	1	4 000 000
Total	2018	-	-	65	90 400 000	-	-

Lanjutan Tabel 4.3.4/Continued Table 4.3.4

Kecamatan Subdistrict	Infaq		Amil		Jumlah Total		
	Fisik Physic (Orang/ people)	Dana Fee (Rupiah)	Fisik Physic (Orang/ people)	Dana Fee (Rupiah)	Fisik Physic (Orang/ people)	Dana Fee (Rupiah)	
(1)	(2)	(3)	(4)	(5)	(6)	(7)	
Johan Pahlawan	902	228 200 000	86	768 900 000	3 649	2 939 150 000	
Samatiga	373	94 150 000	32	19 200 000	1 685	1 045 100 000	
Bubon	188	47 400 000	17	10 200 000	798	498 850 000	
Arongan Lambalek	264	74 100 000	27	16 200 000	1 015	640 150 000	
Woyla	381	103 500 000	43	25 800 000	1 819	1 169 800 000	
Woyla Barat	168	41 400 000	24	14 400 000	844	549 500 000	
Woyla Timur	158	39 750 000	26	15 600 000	816	524 700 000	
Kaway XVI	436	118 500 000	43	25 800 000	2 411	1 537 150 000	
Meureubo	461	123 350 000	28	16 800 000	1 793	1 091 250 000	
Pante Ceureumen	154	35 400 000	25	15 000 000	808	521 800 000	
Panton Reu	145	31 800 000	19	11 400 000	802	521 500 000	
Sungai Mas	116	23 850 000	18	10 800 000	774	519 800 000	
Jumlah Total	2019	3 746	961 400 000	388	950 100 000	17 214	11 558 750 000
	2018	6 194	2 355 394 938	394	1 293 196 143	20 377	14 282 741 081

Sumber/Source: Badan Baitul Mal Kabupaten Aceh Barat/Baitul Mal Institution of Aceh Barat Regency

Tabel 4.3.5
Table

Jumlah Penghuni UPT PA/PK Suci Hati Meulaboh Per Bulan 2019
The Number of Population in UPT PA/PK Suci Hati Meulaboh by Month, 2019

Bulan <i>Month</i>	Laki-laki <i>Male</i>	Perempuan <i>Female</i>	Jumlah <i>Total</i>
(1)	(2)	(3)	(4)
Januari/ <i>January</i>	55	60	115
Februari/ <i>February</i>	55	60	115
Maret/ <i>March</i>	55	60	115
April/ <i>April</i>	55	60	115
Mei/ <i>May</i>	55	60	115
Juni/ <i>June</i>	55	60	115
Juli/ <i>July</i>	55	60	115
Agustus/ <i>August</i>	55	60	115
September/ <i>September</i>	55	60	115
Oktober/ <i>October</i>	55	60	115
November/ <i>November</i>	55	60	115
Desember/ <i>December</i>	55	60	115

Sumber/Source: UPTD Panti Asuhan Suci Hati Meulaboh/UPTD Panti Asuhan Suci Hati Meulaboh

Tabel 4.3.6 Jumlah Pelanggaran Syariat Islam Menurut Jenis Qanun Per Bulan Di Kabupaten Aceh Barat, 2019
The Number of Transgression Islamic Law by Qanun in Aceh Barat Regency, 2019

Kecamatan Subdistrict	Jumlah Pelanggaran (Orang) The Number of Transgression (people)					Jumlah Total
	Syiar Busana/ Clothing (Qanun No 11)	Minuman Keras Liquor (Qanun No 12)	Judi/Maisir Gambling (Qanun No 13)	Khalwat Nasty (Qanun No 14)		
(1)	(2)	(3)	(4)	(5)	(6)	
Johan Pahlawan	40	-	-	19	59	
Samatiga	39	-	-	19	58	
Bubon	68	-	-	20	88	
Arongan Lambalek	6	-	-	-	6	
Woyla	17	-	-	-	17	
Woyla Barat	41	-	-	-	41	
Woyla Timur	18	-	-	-	18	
Kaway XVI	8	-	-	-	8	
Meureubo	20	-	-	-	20	
Pante Ceureumen	24	-	-	-	24	
Panton Reu	22	-	-	4	26	
Sungai Mas	14	-	-	4	18	
Jumlah	2019	317	-	-	66	383
Total	2018	136	1	23	-	160

Sumber/Source: Satuan Polisi Pamong Praja dan Wilayahul Hisbah Kabupaten Aceh Barat/Municipal Police and Wilayahul Hisbah of Aceh Barat Gegency

Tabel
Table 4.3.7**Jumlah Jamaah Haji yang Diberangkatkan ke Tanah Suci Mekah Menurut Kecamatan di Kabupaten Aceh Barat, 2019**
Number of Hajj Pilgrims Departured¹ to the Holyland of Mecca by Sub District in Aceh Barat, 2019

Kecamatan Subdistrict	2017	2018	2019
(1)	(2)	(3)	(4)
Johan Pahlawan	411	454	582
Samatiga	164	108	100
Bubon	103	53	124
Arongan Lambalek	151	68	103
Woyla	92	92	85
Woyla Barat	39	58	52
Woyla Timur	33	46	35
Kaway XVI	165	166	154
Meureubo	198	217	194
Pante Ceureumen	88	70	79
Panton Reu	65	41	33
Sungai Mas	54	32	20
Aceh Barat	1 543	1 405	1 561

Sumber/Source: Kementerian Agama RI, Direktorat Jenderal Penyelenggaraan Haji dan Umrah/Ministry of Religious Affairs, Directorate General of the Organization of Hajj and Umrah

Tabel 4.3.8 **Nikah, Talak dan Cerai serta Rujuk Menurut Kecamatan Di Kabupaten Aceh Barat, 2019**
Marriage, Divorce and Divorce and Reconciliation by Sub District in Aceh Barat Regency, 2019

Kecamatan Subdistrict	Nikah Marriages		
	2017	2018	2019
(1)	(2)	(3)	(4)
Johan Pahlawan	411	454	582
Samatiga	164	108	100
Bubon	103	53	124
Arongan Lambalek	151	68	103
Woyla	92	92	85
Woyla Barat	39	58	52
Woyla Timur	33	46	35
Kaway XVI	165	166	154
Meureubo	198	217	194
Pante Ceureumen	88	70	79
Panton Reu	65	41	33
Sungai Mas	34	32	20
Aceh Barat	1 543	1 405	1 561

Sumber/Source: Kementerian Agama RI, Direktorat Jenderal Penyelenggaraan Haji dan Umrah/Ministry of Religious Affairs, Directorate General of the Organization of Hajj and Umrah

Lanjutan Tabel 4.3.8/Continued Table 4.3.8

Kecamatan Subdistrict	Talak dan Cerai Divorces				Jumlah Total
	2017	2018	Cerai Talak Divorce by Talak	2019 Cerai Gugat Divorce by Petition	
(1)	(5)	(6)	(7)	(8)	(9)
Johan Pahlawan	18	75	93
Samatiga	3	14	17
Bubon	1	2	3
Arongan Lambalek	1	9	10
Woyla	4	8	12
Woyla Barat	3	4	7
Woyla Timur	4	1	5
Kaway XVI	8	18	26
Meureubo	10	33	43
Pante Ceureumen	7	9	16
Panton Reu	1	4	5
Sungai Mas	-	2	2
Aceh Barat	60	179	239

Sumber/Source: Mahkamah Syari'ah Meulaboh/Syari'ah Court of Meulaboh

Tabel 4.3.9 Jumlah Perceraian Menurut Faktor dan Kecamatan di Kabupaten Aceh Barat, 2019
Number of Divorces by Factors and by Sub District n Aceh Barat Regency, 2019

Kecamatan Subdistrict	Zina Adultery	Mabuk Drunk	Madat Druck Addict	Judi Gambling	Meninggalkan salah satu pihak Split Up	Dihukum Penjara Jail
(1)	(2)	(3)	(4)	(5)	(6)	(7)
Johan Pahlawan	-	-	-	-
Samatiga	-	-	-	-
Bubon	-	-	-	-
Arongan Lambalek	-	-	-	-
Woyla	-	-	-	-
Woyla Barat	-	-	-	-
Woyla Timur	-	-	-	-
Kaway XVI	-	-	-	-
Meureubo	-	-	-	-
Pante Ceureumen	-	-	-	-
Panton Reu	-	-	-	-
Sungai Mas	-	-	-	-
Aceh Barat	-	-	-	-	8	1

Lanjutan Tabel 4.3.9/Continued Table 4.3.9

Kecamatan Subdistrict	Poligami Polygamy	Kekerasan Dalam Rumah Tangga Domestic Violence	Cacat Badan Dissability	Perselisihan dan Pertengkaran Terus Menerus Disputes and Quarrel
(1)	(8)	(9)	(10)	(11)
Johan Pahlawan	-	...	-	...
Samatiga	-	...	-	...
Bubon	-	...	-	...
Arongan Lambalek	-	...	-	...
Woyla	-	...	-	...
Woyla Barat	-	...	-	...
Woyla Timur	-	...	-	...
Kaway XVI	-	...	-	...
Meureubo	-	...	-	...
Pante Ceureumen	-	...	-	...
Panton Reu	-	...	-	...
Sungai Mas	-	...	-	...
Aceh Barat	-	1	-	51

Lanjutan Tabel 4.3.9/Continued Table 4.3.9

Kecamatan Subdistrict	Kawin Paksa Forced and Marriage	Murtad Apostate	Ekonomi Economy	Lain-Lain Others	Jumlah Total
(1)	(12)	(13)	(14)	(15)	(16)
Johan Pahlawan	-	-	...	-	...
Samatiga	-	-	...	-	...
Bubon	-	-	...	-	...
Arongan Lambalek	-	-	...	-	...
Woyla	-	-	...	-	...
Woyla Barat	-	-	...	-	...
Woyla Timur	-	-	...	-	...
Kaway XVI	-	-	...	-	...
Meureubo	-	-	...	-	...
Pante Ceureumen	-	-	...	-	...
Panton Reu	-	-	...	-	...
Sungai Mas	-	-	...	-	...
Aceh Barat	-	-	2	-	63

Sumber/Source: Mahkamah Syari'ah Meulaboh/Syari'ah Court of Meulaboh

Tabel 4.3.10 Jumlah Korban yang Diakibatkan Bencana Alam Menurut Kecamatan di Kabupaten Aceh Barat, 2019
Table *Number of Victims Due to Natural Disaster by Sub District in Aceh Barat Regency, 2019*

Kecamatan <i>Subdistrict</i>	Meninggal dan Hilang <i>Fatality and Missing</i>	Gempa Bumi <i>Earthquake</i>	
		Luka-Luka <i>Casualty</i>	Terdampak dan Mengungsi <i>Affected And Evacuated</i>
(1)	(2)	(3)	(4)
Johan Pahlawan	-	-	-
Samatiga	-	-	-
Bubon	-	-	-
Arongan Lambalek	-	-	-
Woyla	-	-	-
Woyla Barat	-	-	-
Woyla Timur	-	-	-
Kaway XVI	-	-	-
Meureubo	-	-	-
Pante Ceureumen	-	-	-
Panton Reu	-	-	-
Sungai Mas	-	-	-
Aceh Barat	-	-	-

Lanjutan Tabel 4.3.10/Continued Table 4.3.10

Kecamatan <i>Subdistrict</i>	Letusan Gunung Api <i>Volcanic Eruption</i>		
	Meninggal dan Hilang <i>Fatality and Missing</i>	Luka-Luka <i>Casualty</i>	Terdampak dan Mengungsi <i>Affected And Evacuated</i>
(1)	(5)	(6)	(7)
Johan Pahlawan	-	-	-
Samatiga	-	-	-
Bubon	-	-	-
Arongan Lambalek	-	-	-
Woyla	-	-	-
Woyla Barat	-	-	-
Woyla Timur	-	-	-
Kaway XVI	-	-	-
Meureubo	-	-	-
Pante Ceureumen	-	-	-
Panton Reu	-	-	-
Sungai Mas	-	-	-
Aceh Barat	-	-	-

Lanjutan Tabel 4.3.10/Continued Table 4.3.10

Kecamatan <i>Subdistrict</i>	Meninggal dan Hilang <i>Fatality and Missing</i>	Tsunami	Terdampak dan Mengungsi <i>Affected And Evacuated</i>
		<i>Tsunami</i>	
		Luka-Luka <i>Casualty</i>	
(1)	(8)	(9)	(10)
Johan Pahlawan	-	-	-
Samatiga	-	-	-
Bubon	-	-	-
Arongan Lambalek	-	-	-
Woyla	-	-	-
Woyla Barat	-	-	-
Woyla Timur	-	-	-
Kaway XVI	-	-	-
Meureubo	-	-	-
Pante Ceureumen	-	-	-
Panton Reu	-	-	-
Sungai Mas	-	-	-
Aceh Barat	-	-	-

Lanjutan Tabel 4.3.10/Continued Table 4.3.10

Kecamatan <i>Subdistrict</i>	Tanah Longsor <i>Land Slide</i>		Terdampak dan Mengungsi <i>Affected And Evacuated</i>
	Meninggal dan Hilang <i>Fatality and Missing</i>	Luka-Luka <i>Casualty</i>	
(1)	(11)	(12)	(13)
Johan Pahlawan	-	-	-
Samatiga	-	-	-
Bubon	-	-	-
Arongan Lambalek	-	-	-
Woyla	-	-	-
Woyla Barat	-	-	-
Woyla Timur	-	-	1
Kaway XVI	-	-	-
Meureubo	-	-	-
Pante Ceureumen	-	-	-
Panton Reu	-	-	1
Sungai Mas	-	-	-
Aceh Barat	-	-	2

Lanjutan Tabel 4.3.10/Continued Table 4.3.10

Kecamatan <i>Subdistrict</i>	Meninggal dan Hilang <i>Fatality and Missing</i>	Banjir <i>Floods</i>	Terdampak dan Mengungsi <i>Affected And Evacuated</i>
		Luka-Luka <i>Casualty</i>	
(1)	(14)	(15)	(16)
Johan Pahlawan	-	-	5
Samatiga	-	-	2
Bubon	-	-	1
Arongan Lambalek	-	-	4
Woyla	-	-	2
Woyla Barat	-	-	6
Woyla Timur	-	-	6
Kaway XVI	-	-	4
Meureubo	-	-	6
Pante Ceureumen	-	-	2
Panton Reu	-	-	2
Sungai Mas	-	-	-
Aceh Barat	-	-	40

Lanjutan Tabel 4.3.10/Continued Table 4.3.10

Kecamatan <i>Subdistrict</i>	Banjir Bandang <i>Flash Floods</i>		
	Meninggal dan Hilang <i>Fatality and Missing</i>	Luka-Luka <i>Casualty</i>	Terdampak dan Mengungsi <i>Affected And Evacuated</i>
(1)	(17)	(18)	(19)
Johan Pahlawan	-	-	-
Samatiga	-	-	-
Bubon	-	-	-
Arongan Lambalek	-	-	-
Woyla	-	-	-
Woyla Barat	-	-	-
Woyla Timur	-	-	-
Kaway XVI	-	-	-
Meureubo	-	-	-
Pante Ceureumen	-	-	-
Panton Reu	-	-	-
Sungai Mas	-	-	-
Aceh Barat	-	-	-

Lanjutan Tabel 4.3.10/Continued Table 4.3.10

Kecamatan <i>Subdistrict</i>	Meninggal dan Hilang <i>Fatality and Missing</i>	Kekeringan <i>Drought</i>	Terdampak dan Mengungsi <i>Affected And Evacuated</i>
		Luka-Luka <i>Casualty</i>	
(1)	(20)	(21)	(22)
Johan Pahlawan	-	-	-
Samatiga	-	-	-
Bubon	-	-	-
Arongan Lambalek	-	-	-
Woyla	-	-	-
Woyla Barat	-	-	-
Woyla Timur	-	-	-
Kaway XVI	-	-	-
Meureubo	-	-	-
Pante Ceureumen	-	-	-
Panton Reu	-	-	-
Sungai Mas	-	-	-
Aceh Barat	-	-	-

Lanjutan Tabel 4.3.10/Continued Table 4.3.10

Kecamatan <i>Subdistrict</i>	Kebakaran Hutan dan Lahan <i>Forest and Land Fires</i>		
	Meninggal dan Hilang <i>Fatality and Missing</i>	Luka-Luka <i>Casualty</i>	Terdampak dan Mengungsi <i>Affected And Evacuated</i>
(1)	(23)	(24)	(25)
Johan Pahlawan	-	-	-
Samatiga	-	-	-
Bubon	-	-	-
Arongan Lambalek	-	-	-
Woyla	-	-	-
Woyla Barat	-	-	-
Woyla Timur	-	-	-
Kaway XVI	-	-	-
Meureubo	-	-	-
Pante Ceureumen	-	-	-
Panton Reu	-	-	-
Sungai Mas	-	-	-
Aceh Barat	-	-	-

Lanjutan Tabel 4.3.10/Continued Table 4.3.10

Kecamatan <i>Subdistrict</i>	Angin Putting Beliung <i>Tornado</i>		
	Meninggal dan Hilang <i>Fatality and Missing</i>	Luka-Luka <i>Casualty</i>	Terdampak dan Mengungsi <i>Affected And Evacuated</i>
(1)	(26)	(27)	(28)
Johan Pahlawan	-	-	5
Samatiga	-	-	-
Bubon	-	-	-
Arongan Lambalek	-	-	1
Woyla	-	-	-
Woyla Barat	-	-	1
Woyla Timur	-	-	-
Kaway XVI	-	-	-
Meureubo	-	-	-
Pante Ceureumen	-	-	-
Panton Reu	-	-	-
Sungai Mas	-	1	46
Aceh Barat	-	1	53

Lanjutan Tabel 4.3.10/Continued Table 4.3.10

Kecamatan <i>Subdistrict</i>	Gelombang Pasang <i>Tidal Wave</i>		Terdampak dan Mengungsi <i>Affected And Evacuated</i>
	Meninggal dan Hilang <i>Fatality and Missing</i>	Luka-Luka <i>Casualty</i>	
(1)	(29)	(30)	(31)
Johan Pahlawan	-	-	1
Samatiga	-	-	-
Bubon	-	-	-
Arongan Lambalek	-	-	-
Woyla	-	-	-
Woyla Barat	-	-	-
Woyla Timur	-	-	-
Kaway XVI	-	-	-
Meureubo	-	-	-
Pante Ceureumen	-	-	-
Panton Reu	-	-	-
Sungai Mas	-	-	-
Aceh Barat	-	-	1

Lanjutan Tabel 4.3.10/Continued Table 4.3.10

Kecamatan <i>Subdistrict</i>	Abrasi <i>Abrasion</i>		Terdampak dan Mengungsi <i>Affected And Evacuated</i>
	Meninggal dan Hilang <i>Fatality and Missing</i>	Luka-Luka <i>Casualty</i>	
(1)	(32)	(33)	(34)
Johan Pahlawan	-	-	-
Samatiga	-	-	-
Bubon	-	-	-
Arongan Lambalek	-	-	-
Woyla	-	-	-
Woyla Barat	-	-	-
Woyla Timur	-	-	-
Kaway XVI	-	-	-
Meureubo	-	-	-
Pante Ceureumen	-	-	3
Panton Reu	-	-	-
Sungai Mas	-	-	-
Aceh Barat	-	-	3

Tabel 4.3.11 **Jumlah Kerusakan Rumah yang Di Akibatkan Bencana Alam Menurut Kecamatan di Kabupaten Aceh Barat, 2018-2019**
Table **Number of Damaged Houses Due to Natural Disaster by Sub Districts in Aceh Barat Regency, 2018-2019**

Kecamatan Subdistrict	Rusak Berat Severely Damaged		Terendam Submerged	
	2018	2019	2018	2019
(1)	(2)	(3)	(4)	(5)
Johan Pahlawan	-	3	-	3
Samatiga	-	-	-	-
Bubon	-	-	-	-
Arongan Lambalek	-	1	-	-
Woyla	-	-	-	-
Woyla Barat	-	1	-	-
Woyla Timur	-	-	-	1
Kaway XVI	-	-	-	-
Meureubo	-	-	-	-
Pante Ceureumen	-	1	-	2
Panton Reu	-	1	-	-
Sungai Mas	-	16	-	30
Aceh Barat	-	23	-	36

Lanjutan Tabel 4.3.11/Continued Table 4.3.11

Kecamatan Subdistrict	Rusak Berat Severely Damaged		Terendam Submerged	
	2018	2019	2018	2019
(1)	(2)	(3)	(4)	(5)
Johan Pahlawan	-	-	30	157
Samatiga	-	-	-	113
Bubon	-	-	108	1 223
Arongan Lambalek	-	-	-	103
Woyla	-	-	337	113
Woyla Barat	-	-	-	791
Woyla Timur	-	-	326	340
Kaway XVI	-	-	-	1 239
Meureubo	-	-	-	520
Pante Ceureumen	-	-	174	246
Panton Reu	-	-	-	415
Sungai Mas	-	-	-	-
Aceh Barat	-	-	975	5 260

Sumber/Source: Badan Nasional Penanggulangan Bencana/National Agency for Disaster Countermeasure

Tabel 4.3.12 Jumlah Penerima Bantuan (Kepala Keluarga) dan Anggaran Bantuan Sosial Pangan Menurut Kecamatan Dalam Kabupaten Aceh Barat, 2019
Number of Aid Recipients (head of household) and Food Social Assistance Budget by Sub District in Aceh Barat Regency, 2019

Kecamatan Subdistrict	Jumlah Penerima Bantuan (kepala keluarga) Number of Beneficiaries (head of household)		Jumlah Anggaran(Rupiah) Budget Amount (rupiahs)	
	Rencana Planning	Realisasi Realization	Rencana Planning	Realisasi Realization
(1)	(2)	(3)	(4)	(5)
Johan Pahlawan	1 632	1 339	1 958 400 000	1 606 800 000
Samatiga	742	644	890 400 000	772 800 000
Bubon	1 582	1 359	1 898 400 000	1 630 800 000
Arongan Lambalek	2 530	2 158	3 036 000 000	2 589 600 000
Woyla	1 819	1 533	2 182 800 000	1 839 600 000
Woyla Barat	1 787	1 490	2 144 400 000	1 788 000 000
Woyla Timur	1 102	881	1 322 400 000	1 057 200 000
Kaway XVI	952	881	1 142 400 000	1 057 200 000
Meureubo	515	432	618 000 000	518 400 000
Pante Ceureumen	2 256	1 826	2 707 200 000	2 191 200 000
Panton Reu	1 225	1 037	1 470 000 000	1 244 400 000
Sungai Mas	780	639	936 000 000	766 800 000
Aceh Barat	16 922	14 219	20 306 400 000	17 062 800 000

Sumber/Source: : Kementerian Sosial/Ministry of Social Affairs

Tabel
Table 4.3.13

**Jumlah Kejadian Bencana Alam Menurut Kecamatan Dalam
Kabupaten Aceh Barat, 2019**
*Number of Natural Disaster Events by Sub District in Aceh
Barat Regency, 2019*

Kecamatan Subdistrict	Gempa Bumi Earthquake	Letusan Gunung Api Volcanic Eruption	Tsunami Tsunami	Tanah longsor Land Slide	Banjir Floods	Banjir Bandang Flash Floods
(1)	(2)	(3)	(4)	(5)	(6)	(7)
1 Johan Pahlawan	-	-	-	-	5	-
2 Samatiga	-	-	-	-	2	-
3 Bubon	-	-	-	-	1	-
4 Arongan Lambalek	-	-	-	-	4	-
5 Woyla	-	-	-	-	2	-
6 Woyla Barat	-	-	-	-	6	-
7 Woyla Timur	-	-	-	1	6	-
8 Kaway XVI	-	-	-	-	4	-
9 Meureubo	-	-	-	-	6	-
10 Pante Ceureumen	-	-	-	-	2	-
11 Panton Reu	-	-	-	1	2	-
12 Sungai Mas	-	-	-	4	-	-
Aceh Barat	-	-	-	6	40	-

Lanjutan Tabel 4.3.13/Continued Table 4.3.13

Kecamatan Subdistrict	Kekeringan Drought	Kebakaran Hutan dan Lahan Forest and Land Fires	Angin Puting Beliung Tornado	Gelombang Pasang Tidal Wave	Abrasi Abrasion
(1)	(2)	(3)	(4)	(5)	(6)
1 Johan Pahlawan	-	20	5	1	-
2 Samatiga	-	3	-	-	-
3 Bubon	-	2	-	-	-
4 Arongan Lambalek	-	5	1	-	-
5 Woyla	-	2	-	-	-
6 Woyla Barat	-	5	1	-	-
7 Woyla Timur	-	-	-	-	-
8 Kaway XVI	-	2	-	-	1
9 Meureubo	-	6	-	-	-
10 Pante Ceureumen	-	-	-	-	1
11 Pantou Reu	-	-	-	-	1
12 Sungai Mas	-	-	46	-	-
Aceh Barat	-	45	53	1	3

Sumber/Source : Badan Nasional Penanggulangan Bencana/National Agency for Disaster Countermeasure

4.4 KEMISKINAN PROVERTY

Tabel 4.4.1 **Garis Kemiskinan, Jumlah, dan Persentase Penduduk Miskin di Kabupaten Aceh Barat, 2012-2019**
Poverty Line, Number and Percentage of Poor People in Aceh Barat Regency, 2012-2019

Tahun Years	Garis Kemiskinan Poverty Line (rupiah)	Penduduk Miskin Number of Poor People	
		Jumlah Total	Persentase Percentage
(1)	(2)	(3)	(4)
2012	407 442	41 620	22.76
2013	413 061	44 320	23.70
2014	417 641	43 901	22.97
2015	424 227	41 360	21.46
2016	441 909	40 110	20.38
2017	446 614	40 720	20.28
2018	447 089	39 562	19.31
2019	471 058	39 290	18.79

Sumber/Source: : Survei Sosial Ekonomi Nasional, Maret 2019/National Socioeconomic Survey, March 2019

Tabel 4.4.2 **Indeks Kedalaman Kemiskinan dan Indeks Keparahan Kemiskinan di Kabupaten Aceh Barat, 2012-2019**
Table **Poverty Gap Index and Poverty Severity Indeks in Aceh Barat Regency, 2012-2019**

Tahun Year	Indeks Kedalaman Kemiskinan Poverty Gap Index	Indeks Keparahan Kemiskinan Poverty Severity Index
(1)	(2)	(3)
2012
2013
2014
2015	4.28	1.38
2016	4.72	1.61
2017	4.74	1.52
2018	3.91	1.13
2019	3.53	0.97

Sumber/Source: : Survei Sosial Ekonomi Nasional, Maret 2019/National Socioeconomic Survey, March 2019

Catatan/note : (...) data tidak tersedia

Tabel
Table 4.4.3**Jumlah Keluarga Menurut Kecamatan dan Klasifikasi Keluarga di Kabupaten Aceh Barat, 2019**
Number of Households by Sub Districts and Household Classification in Aceh Barat Regency, 2019

Kecamatan Subdistrict	Pra Sejahtera Pre-prosperous Family	Keluarga Sejahtera Prosperous Family				Jumlah Total
		I	II	III	III+	
(1)	(2)	(3)	(4)	(5)	(6)	(7)
1 Johan Pahlawan	376	376
2 Samatiga	200	200
3 Bubon	168	168
4 Arongan Lambalek	173	173
5 Woyla	319	319
6 Woyla Barat	186	186
7 Woyla Timur	128	128
8 Kaway XVI	263	263
9 Meureubo	221	221
10 Pante Ceureumen	141	141
11 Pantou Reu	130	130
12 Sungai Mas	95	95
Aceh Barat	2 400	2 400

Sumber/Source: : Dinas Sosial Aceh Barat/Sosial Services of Aceh Barat Regency

Catatan/note : (...) data tidak tersedia

4.5 KRIMINALITAS CRIME

Tabel 4.5.1 Jumlah Tindak Pidana Menurut Kepolisian Sektor di Kabupaten Aceh Barat, 2015-2019
Number of Reported Criminal Cases by Sub Districts Police Office in Aceh Barat Regency, 2015-2019

Kepolisian Sektor Sub Districts Police Office		2015	2016	2017	2018	2019
(1)	(2)	(3)	(4)	(5)	(6)	
1	Johan Pahlawan	64	58	38	27	21
2	Samatiga	20	22	12	21	14
3	Bubon	-	7	4	3	1
4	Arongan Lambalek	3	4	2	4	5
5	Woyla	8	7	-	2	3
6	Woyla Barat	2	2	-	2	8
7	Woyla Timur	1	-	-	-	1
8	Kaway XVI	11	14	24	12	13
9	Meureubo	18	16	21	10	14
10	Pante Ceureumen	3	6	6	2	1
11	Panton Reu	-	5	-	-	-
12	Sungai Mas	1	-	-	2	2

Sumber/Source: : Polres Aceh Barat/Resort Police of Aceh Barat Regency

Tabel
Table 4.5.2**Jumlah Kasus Pelanggaran/Tindak Kekerasan Yang Diterima Menurut Jenis Kasus Dalam Kabupaten Aceh Barat, 2019**
The Number of Crime Cases that Accepted by Kind of Cases in Aceh Barat Regency, 2019

<i>Bulan</i> <i>Month</i>	<i>Jenis Kasus</i> <i>Kind of Cases</i>						
	<i>Curanmor</i> <i>Vehicles</i> <i>Stealing</i>	<i>Penipuan</i> <i>Cheating</i>	<i>Pengrusakan</i> <i>Destroying</i>	<i>Penganiayaan</i> <i>Ringan</i> <i>Soft Abuse</i>	<i>Penganiayaan</i> <i>Berat</i> <i>Hard Abuse</i>	<i>Pencurian</i> <i>Biasa</i> <i>Common</i> <i>Stealing</i>	
(1)	(2)	(3)	(4)	(5)	(6)	(7)	
Januari/ <i>January</i>	7	4	-	-	-	-	
Februari/ <i>February</i>	2	3	-	-	-	-	
Maret/ <i>March</i>	-	1	-	1	-	3	
April/ <i>April</i>	7	2	-	1	1	-	
Mei/ <i>May</i>	1	3	-	1	1	4	
Juni/ <i>June</i>	1	-	-	1	-	2	
Juli/ <i>July</i>	-	1	-	-	1	4	
Agustus/ <i>August</i>	-	2	-	1	-	5	
September/ <i>September</i>	-	4	-	1	-	4	
Oktober/ <i>October</i>	-	-	-	-	-	6	
November/ <i>November</i>	3	1	-	1	1	4	
Desember/ <i>December</i>	1	-	-	-	-	2	
Jumlah Total	2019	22	21	-	7	4	34
	2018	13	16	2	2	-	22
	2017	55	74	8	41	-	77

Lanjutan Tabel 4.5.2/Continued Table 4.5.2

Bulan Month	Jenis Kasus Kind of Cases					
	Pencurian Berat Big Stealing	Kebakaran Fire	Pembakaran Burning	Penggelapan Daring	Perkosaan Raping	Pencurian dengan Kekerasan Both Stealing and Harm
(1)	(8)	(9)	(10)	(11)	(12)	(13)
Januari/ January	1	-	-	-	1	-
Februari/ February	-	-	-	-	-	-
Maret/ March	-	-	-	-	3	1
April/ April	-	-	-	-	1	-
Mei/ May	-	-	-	-	1	-
Juni/ June	-	-	-	-	-	-
Juli/ July	-	-	-	-	1	1
Agustus/ August	-	-	-	-	2	-
September/ September	-	-	-	-	-	-
Oktober/ October	-	-	-	-	1	-
November/ November	-	-	-	-	-	1
Desember/ December	-	-	-	-	1	1
Jumlah Total	2019	1	-	-	11	4
	2018	2	-	-	5	-
	2017	5	1	1	34	1

Lanjutan Tabel 4.5.2/Continued Table 4.5.2

<i>Bulan Month</i>	<i>Jenis Kasus Kind of Cases</i>					
	<i>Pengero- yokan Forcing</i>	<i>Korupsi Corruption</i>	<i>Penghi- naan Humiliation</i>	<i>Penculikan Kidnapping</i>	<i>Pembu- nuhan Killing</i>	<i>Penadahan Illegal Collection</i>
(1)	(14)	(15)	(16)	(17)	(18)	(19)
Januari/ <i>January</i>	-	-	1	-	-	-
Februari/ <i>February</i>	-	1	-	-	-	-
Maret/ <i>March</i>	-	-	-	-	-	-
April/ <i>April</i>	-	1	1	-	-	-
Mei/ <i>May</i>	1	-	-	-	-	-
Juni/ <i>June</i>	-	-	-	-	-	-
Juli/ <i>July</i>	-	-	-	-	-	-
Agustus/ <i>August</i>	-	-	2	-	-	-
September/ <i>September</i>	-	-	-	-	-	-
Oktober/ <i>October</i>	-	-	1	-	-	-
November/ <i>November</i>	-	-	-	-	-	-
Desember/ <i>December</i>	-	-	-	-	-	1
Jumlah Total	2019	1	2	5	-	-
	2018	-	2	-	-	5
	2017	7	2	1	-	9

Lanjutan Tabel 4.5.2/Continued Table 4.5.2

<i>Bulan Month</i>	<i>Jenis Kasus Kind of Cases</i>					<i>Jumlah Total</i>
	<i>Perbuatan Cabul Molestation</i>	<i>Pemalsuan Surat Faking Document</i>	<i>Senpi/ Handak Having Gun</i>	<i>KDRT</i>	<i>Lain-lain Others</i>	
(1)	(20)	(21)	(22)	(23)	(24)	(25)
Januari/ <i>January</i>	-	-	-	-	-	14
Februari/ <i>February</i>	-	-	1	-	-	7
Maret/ <i>March</i>	1	-	-	-	-	10
April/ <i>April</i>	-	-	-	-	-	15
Mei/ <i>May</i>	-	-	-	-	-	12
Juni/ <i>June</i>	-	-	-	1	-	5
Juli/ <i>July</i>	1	-	-	-	-	9
Agustus/ <i>August</i>	-	-	-	-	-	12
September/ <i>September</i>	-	-	-	-	-	9
Oktober/ <i>October</i>	-	1	-	-	-	9
November/ <i>November</i>	1	1	-	-	-	13
Desember/ <i>December</i>	1	-	-	-	-	7
Jumlah Total	2019	4	2	1	1	122
	2018	8	-	-	-	83
	2017	5	3	1	9	337

Sumber/Source : Polres Aceh Barat/Resort Police of Aceh Barat Regency

Tabel
Table 4.5.3**Persentase Penyelesaian Tindak Pidana Menurut Kepolisian Resort di Kabupaten Aceh Barat, 2016-2019**
Percentage of Crime Clearance Rate by District Police Office in Aceh Barat Regency, 2016-2019

Bulan Month	2016	2017	2018	2019
(1)	(2)	(3)	(4)	(5)
Johan Pahlawan	59	43	27	95
Samatiga	59	50	21	90
Bubon	86	100	3	100
Arongan Lambalek	100	-	4	60
Woyla	100	33	2	100
Woyla Barat	50	-	2	95
Woyla Timur	-	-	-	100
Kaway XVI	71	33	12	61
Meureubo	62	33	10	85
Pante Ceureumen	67	33	2	100
Panton Reu	-	-	-	-
Sungai Mas	-	-	2	-

Sumber/Source : Polres Aceh Barat/Resort Police of Aceh Barat Regency

Tabel 4.5.4 Jumlah Kasus Pelanggaran/Tindak Kekerasan Yang Diselesaikan Menurut Jenis Kasus Dalam Kabupaten Aceh Barat, 2019
The Number of Crime Cases That Decided by Kind of Cases and Sud District in Aceh Barat Regency, 2019

Bulan Month	Jenis Kasus Kind of Cases					
	Curanmor Vehicles Stealing	Penipuan Cheating	Pengrusakan Destroying	Penganiayaan Ringan Soft Abuse	Penganiayaan Berat Hard Abuse	Pencurian Biasa Common Stealing
(1)	(2)	(3)	(4)	(5)	(6)	(7)
Januari/ January	7	5	-	1	-	-
Februari/ February	2	4	-	2	-	3
Maret/ March	1	-	-	-	-	3
April/ April	1	6	-	3	-	1
Mei/ May	-	2	-	1	-	2
Juni/ June	-	-	-	1	-	-
Juli/ July	-	-	-	1	-	3
Agustus/ August	-	-	1	2	-	2
September/ September	-	-	-	-	-	2
Oktober/ October	5	2	-	-	-	3
November/ November	3	5	-	-	-	-
Desember/ December	-	4	-	-	-	2
Jumlah Total	19	28	1	11	-	21

Lanjutan Tabel 4.5.4/Continued Table 4.5.4

<i>Bulan Month</i>	<i>Jenis Kasus Kind of Cases</i>					
	<i>Pencurian Berat Big Stealing</i>	<i>Kebakaran Fire</i>	<i>Pembakaran Burning</i>	<i>Penggelapan Darking</i>	<i>Perkosaan Raping</i>	<i>Pencurian dengan Kekerasan Both Stealing and Harm</i>
(1)	(8)	(9)	(10)	(11)	(12)	(13)
Januari/ <i>January</i>	-	-	-	2	-	1
Februari/ <i>February</i>	-	-	-	-	-	-
Maret/ <i>March</i>	-	-	-	4	-	-
April/ <i>April</i>	-	-	-	3	-	-
Mei/ <i>May</i>	-	-	-	-	-	-
Juni/ <i>June</i>	-	-	-	-	-	-
Juli/ <i>July</i>	1	-	-	-	-	-
Agustus/ <i>August</i>	-	-	-	1	-	-
September/ <i>September</i>	-	-	-	-	-	-
Oktober/ <i>October</i>	-	-	-	-	-	-
November/ <i>November</i>	-	-	-	1	-	-
Desember/ <i>December</i>	-	-	-	-	-	-
Jumlah Total	1	-	-	11	-	1

Lanjutan Tabel 4.5.4/Continued Table 4.5.4

<i>Bulan Month</i>	<i>Jenis Kasus Kind of Cases</i>					
	<i>Pengero- yokan Forcing</i>	<i>Korupsi Corruption</i>	<i>Penghi- naan Humiliation</i>	<i>Penculikan Kidnapping</i>	<i>Pembu- nuhan Killing</i>	<i>Penadahan Illegal Collection</i>
(1)	(14)	(15)	(16)	(17)	(18)	(19)
Januari/ <i>January</i>	-	6	1	-	-	-
Februari/ <i>February</i>	-	-	-	-	-	-
Maret/ <i>March</i>	-	-	-	-	-	-
April/ <i>April</i>	-	-	-	-	-	-
Mei/ <i>May</i>	-	-	-	-	-	-
Juni/ <i>June</i>	-	-	-	-	-	-
Juli/ <i>July</i>	-	-	-	-	-	-
Agustus/ <i>August</i>	-	-	-	-	-	-
September/ <i>September</i>	-	-	-	-	-	-
Oktober/ <i>October</i>	-	-	-	-	-	-
November/ <i>November</i>	-	-	-	-	-	-
Desember/ <i>December</i>	-	-	-	-	-	-
Jumlah Total	-	6	1	-	-	-

Lanjutan Tabel 4.5.4/Continued Table 4.5.4

<i>Bulan Month</i>	<i>Jenis Kasus Kind of Cases</i>					<i>Jumlah Total</i>
	<i>Perbuatan Cabul Molestation</i>	<i>Pemalsuan Surat Faking Document</i>	<i>Senpi/ Handak Having Gun</i>	<i>KDRT</i>	<i>Lain-lain Others</i>	
(1)	(20)	(21)	(22)	(23)	(24)	(25)
Januari/ <i>January</i>	-	-	-	-	-	23
Februari/ <i>February</i>	-	-	-	-	-	11
Maret/ <i>March</i>	-	-	-	-	-	8
April/ <i>April</i>	-	-	1	-	-	15
Mei/ <i>May</i>	-	-	-	-	-	5
Juni/ <i>June</i>	-	-	-	-	-	1
Juli/ <i>July</i>	-	-	-	-	-	5
Agustus/ <i>August</i>	-	-	-	-	-	6
September/ <i>September</i>	-	-	-	-	-	2
Oktober/ <i>October</i>	-	-	-	-	-	10
November/ <i>November</i>	-	-	-	-	-	9
Desember/ <i>December</i>	-	-	-	-	-	6
Jumlah Total	-	-	1	-	-	101

Sumber/Source : : Polres Aceh Barat/Resort Police of Aceh Barat Regency

Tabel 4.5.5 Jumlah Kasus Kekerasan Dalam Rumah Tangga (KDRT) Menurut Kecamatan Di Kabupaten Aceh Barat, 2017–2019
The Number of Household Violence Case by Sub Districts in Aceh Barat Regency, 2017–2019

Kecamatan Sub Districts	2017		2018		2019	
	Terjadi Case	Disele- saikan Be Solved	Terjadi Case	Disele- saikan Be Solved	Terjadi Case	Disele- saikan Be Solved
(1)	(2)	(3)	(4)	(5)	(6)	(7)
Johan Pahlawan	13	13	4	4	18	18
Samatiga	1	1	-	-	1	1
Bubon	-	-	-	-	2	2
Arongan Lambalek	-	-	1	1	1	1
Woyla	-	-	-	-	1	1
Woyla Barat	-	-	-	-	-	-
Woyla Timur	-	-	-	-	-	-
Kaway XVI	1	1	-	-	-	-
Meureubo	5	5	1	1	17	17
Pante Ceureumen	1	1	-	-	-	-
Panton Reu	-	-	-	-	2	2
Sungai Mas	-	-	-	-	-	-
Jumlah Total	21	21	6	6	42	42

Sumber/Source: : Dinas Pemberdayaan Perempuan, Perlindungan Anak dan Keluarga Berencana Kabupaten Aceh Barat/Family Planning, Child Protection and Social of Aceh Barat Regency

Tabel
Table 4.5.6**Jumlah Perkara Dan Terdakwa Dalam Perkara Pidana Termasuk Pelanggaran Lalu Lintas Yang Diterima Dan Diputuskan Pada Pengadilan Negeri Meulaboh, 2019**
The Number of Cases and Convicted Including Breaking Traffic Laws Which Has Accepted and Decided in State Court of Meulaboh, 2019

Uraian Description		Yang Masuk dan Sisa Tahun Lalu Incoming and remain from the Previous year	Diselesaikan/ Diputuskan/ Finished/ Decided	Sisa Akhir Tahun Ini Remain of This Year
(1)		(2)	(3)	(4)
1 Perkara/ Cases				
Pidana Biasa/Tolakan/ Common Cases/ Rejection		137	110	27
Pidana Sumir Paradoxal Cases		2	2	-
Pidana Rol/Pelanggaran Breaking Laws Cases		1 714	1 714	-
Jumlah Perkara/ Total Cases	2019	1 853	1 826	27
	2018	5 983	5 936	13
2 Terdakwa/ Convicted				
Pidana Biasa/Tolakan/ Common Cases/ Rejection		165	124	41
Pidana Sumir Paradoxal Cases		2	2	-
Pidana Rol/Pelanggaran Breaking Laws Cases		1 714	1 714	-
Jumlah Terdakwa/ Total Convicted	2019	1 881	1 840	41
	2018	6 159	6 100	14

Sumber/Source: : Kantor Pengadilan Negeri Meulaboh/State Judging Office of Meulaboh

Tabel
Table 4.5.7

Jumlah Perkara Dan Terdakwa Pidana Biasa, Termasuk Pelanggaran Lalu Lintas Yang Diterima Dan Diputuskan Pada Pengadilan Negeri Meulaboh Per Bulan, 2019
The Number of Common Cases and Convicted, Including Breaking Traffic Laws Which Has Accepted and Decided in State Court of Meulaboh, 2019

Bulan Month	Jumlah Perkara Pidana Biasa Number of Common cases			Jumlah Terdakwa Pidana Biasa Number of Convicted			
	Sisa Bln Lalu Remain from previous month	Masuk Bln Ini Incoming this Month	Dipu- tuskan Decided	Sisa Bln Lalu Remain from previous month	Masuk Bln Ini Incoming this Month	Dipu- tuskan Decided	
(1)	(2)	(3)	(4)	(5)	(6)	(7)	
Januari/ January	13	78	68	14	79	69	
Februari/ February	23	43	47	24	43	78	
Maret/ March	19	35	41	19	36	41	
April/ April	13	126	119	14	128	120	
Mei/ May	20	72	76	22	75	78	
Juni/ June	16	182	182	20	182	183	
Juli/ July	16	314	311	19	317	313	
Agustus/ August	19	108	109	23	109	110	
September/ September	18	155	159	22	155	160	
Oktober/ October	14	366	361	17	372	363	
November/ November	19	247	243	26	257	244	
Desember/ December	23	110	106	39	111	109	
Jumlah	2019	213	1 836	1 822	259	1 864	1 868
Total	2018	521	259	270	659	334	355

Sumber/Source: : Kantor Pengadilan Negeri Meulaboh/State Judging Office of Meulaboh

Tabel
Table 4.5.8

Jumlah Perkara Dan Terdakwa Pidana Sumir, Termasuk Pelanggaran Lalu Lintas Yang Diterima Dan Diputuskan Pada Pengadilan Negeri Meulaboh Per Bulan, 2019
The Number of Paradoxal Cases and Convicted, Including Breaking Traffic Laws Which Has Accepted and Decided in State Court of Meulaboh, 2019

Bulan Month	Jumlah Perkara Pidana Sumir Number of Paradoxal cases			Jumlah Terdakwa Pidana Sumir Number of Convicted		
	Sisa Bln Lalu Remain from previous month	Masuk Bln Ini Incoming this Month	Dipu- tuskan Decided	Sisa Bln Lalu Remain from previous month	Masuk Bln Ini Incoming this Month	Dipu- tuskan Decided
(1)	(2)	(3)	(4)	(5)	(6)	(7)
Januari/ January	-	59	59	-	59	59
Februari/ February	-	32	32	-	32	32
Maret/ March	-	27	27	-	27	27
April/ April	-	113	113	-	113	113
Mei/ May	-	60	60	-	60	60
Juni/ June	-	180	180	-	180	180
Juli/ July	-	301	301	-	301	301
Agustus/ August	-	100	100	-	100	100
September/ September	-	150	150	-	150	150
Oktober/ October	-	355	355	-	355	355
November/ November	-	237	237	-	237	237
Desember/ December	-	100	100	-	100	100
Jumlah Total	2019 2018	- 17	1714 17	1714 17	1714 19	1714 19

Sumber/Source: : Kantor Pengadilan Negeri Meulaboh/State Judging Office of Meulaboh

Tabel
Table 4.5.9**Jumlah Perkara Dan Terdakwa Pidana Pelanggaran, Termasuk Pelanggaran Lalu Lintas Yang Diterima Dan Diputuskan Pada Pengadilan Negeri Meulaboh Per Bulan, 2019*****The Number of Breaking Law Cases and Convicted, Including Breaking Traffic Laws Which Has Accepted and Decided in State Court of Meulaboh, 2019***

Bulan <i>Month</i>	Jumlah Perkara Pidana Pelanggaran <i>Number of Breaking Law Cases</i>			Jumlah Terdakwa Pidana Pelanggaran <i>Number of Convicted</i>			
	Sisa Bln <i>Lalu</i> Remain <i>from</i> previous <i>month</i>	Masuk Bln Ini Incoming <i>this</i> Month	Dipu- tuskan Decided	Sisa Bln <i>Lalu</i> Remain <i>from</i> previous <i>month</i>	Masuk Bln Ini Incoming <i>this</i> Month	Dipu- tuskan Decided	
(1)	(2)	(3)	(4)	(5)	(6)	(7)	
Januari/ <i>January</i>	-	59	59	-	59	59	
Februari/ <i>February</i>	-	32	32	-	32	32	
Maret/ <i>March</i>	-	27	27	-	27	27	
April/ <i>April</i>	-	113	113	-	113	113	
Mei/ <i>May</i>	-	60	60	-	60	60	
Juni/ <i>June</i>	-	180	180	-	180	180	
Juli/ <i>July</i>	-	301	301	-	301	301	
Agustus/ <i>August</i>	-	100	100	-	100	100	
September/ <i>September</i>	-	150	150	-	150	150	
Oktober/ <i>October</i>	-	355	355	-	355	355	
November/ <i>November</i>	-	237	237	-	237	237	
Desember/ <i>December</i>	-	100	100	-	100	100	
Jumlah Total	2019	-	1 714	1 714	-	1 714	1 714
	2018	-	5 673	5 673	-	5 673	5 673

Sumber/Source: : Kantor Pengadilan Negeri Meulaboh/State Judging Office of Meulaboh

Tabel
Table 4.5.10

Jumlah Perkara (P) Dan Terdakwa (T), Termasuk Pelanggaran Lalu Lintas Yang Diterima Dan Diputuskan Pada Pengadilan Negeri Meulaboh Per Bulan Tahun 2019
The Number of Breaking Law Cases and Convicted Including Breaking Traffic Laws Which Has Accepted and Decided in State Court of Meulaboh, 2019

Bulan Month	Sisa Bln Lalu Remain from previous month		Masuk Bln Ini Incoming this Month		Diputuskan Decided		Sisa Bulan ini Remain this month	
	P	T	P	T	P	T	P	T
(1)	(2)	(3)	(4)	(5)	(6)	(7)	(8)	(9)
Januari/ January	13	14	78	79	68	69	23	24
Februari/ February	23	24	43	43	47	78	19	19
Maret/ March	19	19	35	36	41	41	13	13
April/ April	13	14	126	128	119	120	20	21
Mei/ May	20	22	72	75	76	78	16	20
Juni/ June	16	20	182	182	182	183	16	19
Juli/ July	16	19	314	317	311	313	19	23
Agustus/ August	19	23	108	109	109	110	18	22
September/ September	18	22	155	155	159	160	14	17
Oktober/ October	14	17	366	372	361	363	19	26
November/ November	19	26	247	257	243	244	23	39
Desember/ December	23	39	110	111	106	109	27	41
Jumlah Total			1 836	1 864	1 822	1 868	227	284

Sumber/Source : Kantor Pengadilan Negeri Meulaboh/State Judging Office of Meulaboh

Tabel 4.5.11 Jumlah Perkara Yang Diterima Dan Diselesaikan Oleh Mahkamah Syari'ah Meulaboh Per Bulan, 2019
The Number of Cases Accepted and Decided by Syari'ah Court of Meulaboh by Month, 2019

Bulan Month	Perkara Cases		Jumlah Total	Diputuskan Bulan Ini Decided this Month	Sisa Akhir Bulan Ini Remain of this Month
	Sisa Akhir Bulan Lalu Remain from Previous Month	Diterima Bulan Ini Accepted this Month			
(1)	(2)	(3)	(4)	(5)	(6)
Januari/ January	40	63	103	37	66
Februari/ February	66	44	110	48	62
Maret/ March	62	50	112	34	78
April/ April	78	28	106	49	57
Mei/ May	57	9	66	33	33
Juni/ June	33	24	57	15	42
Juli/ July	42	66	108	40	68
Agustus/ August	68	41	109	66	43
September/ September	43	69	112	42	70
Oktober/ October	70	44	114	58	56
November/ November	56	24	80	42	38
Desember/ December	38	12	50	34	16
Jumlah Total		474		498	

Sumber/Source : Mahkamah Syari'ah Meulaboh/Syari'ah Court of Meulaboh

Tabel 4.5.12 Jumlah Perkara Menurut Jenis Yang Diterima Oleh Mahkamah Syari'ah Meulaboh Per Bulan, 2019
The Number of Cases by Kind of Cases That were Accepted by Syari'ah Court of Meulaboh by Month, 2019

Bulan Month	Perkara yang diselesaikan							
	Izin Poligami Polygamy Permit	Pengesa- han Nikah Attestation Marriage	Talak Revela- tion of Divorce	Fhasah Divorce by Judge's Decision	Kewari- san Inheri- tance	Harta Bersama Community Property	Lainnya Others	Jumlah Total
(1)	(2)	(3)	(4)	(5)	(6)	(7)	(8)	(9)
Januari/ January	-	25	12	19	-	-	7	63
Februari/ February	-	15	7	19	-	-	3	44
Maret/ March	1	28	5	16	-	-	-	50
April/ April	-	4	4	11	-	-	9	28
Mei/ May	-	1	3	3	-	-	2	9
Juni/ June	-	6	4	10	-	-	4	24
Juli/ July	-	28	4	25	-	-	9	66
Agustus/ August	-	20	5	10	-	-	6	41
September/ September	-	32	5	26	-	1	5	69
Oktober/ October	-	10	7	24	-	-	3	44
November/ November	-	2	3	12	-	-	7	24
Desember/ December	-	1	1	6	1	-	3	12
Jumlah Total	1	172	60	181	1	1	58	474

Sumber/Source : Mahkamah Syari'ah Meulaboh/Syari'ah Court of Meulaboh

Tabel 4.5.13 Jumlah Perkara Menurut Jenis Yang Diselesaikan Oleh Mahkamah Syari'ah Meulaboh Per Bulan, 2019
The Number of Cases by Types of Cases That were Decided by Syari'ah Court of Meulaboh by Month, 2019

Bulan Month	Perkara yang diselesaikan							
	Izin Poligami Polygamy Permit	Pengesa- han Nikah Attestation Marriage	Talak Revela- tion of Divorce	Fhasah Divorce by Judge's Decision	Kewari- san Inheri- tance	Harta Bersama Community Property	Lainnya Others	Jumlah Total
(1)	(2)	(3)	(4)	(5)	(6)	(7)	(8)	(9)
Januari/ January	-	10	6	16	-	-	5	37
Februari/ February	-	23	5	14	-	-	6	48
Maret/ March	-	9	6	17	-	-	2	34
April/ April	-	29	5	14	-	1	-	49
Mei/ May	1	3	4	16	-	-	9	33
Juni/ June	-	3	7	5	-	-	-	15
Juli/ July	-	11	7	13	-	1	8	40
Agustus/ August	-	36	5	19	-	-	6	66
September/ September	-	14	3	17	-	-	8	42
Oktober/ October	-	28	3	22	-	2	3	58
November/ November	-	7	9	20	-	-	6	42
Desember/ December	-	3	3	22	-	-	6	34
Jumlah Total	1	176	63	195	-	4	59	498

Sumber/Source : Mahkamah Syari'ah Meulaboh/Syari'ah Court of Meulaboh

Tabel 4.5.14 Jumlah Penghuni Lembaga Pemasyarakatan (LP) Meulaboh Menurut Jenis Kejahatan Dan Jenis Kelamin, 2019
The Number of Prisoners by Types of Crime and Sex in Meulaboh Correctional Institutions, 2019

Bulan Month	Narapidana Convicts		Tahanan Inmate		Titipan Deposit		Jumlah Total	
	Laki-laki Male	Wanita Female	Laki-laki Male	Wanita Female	Laki-laki Male	Wanita Female	Laki-laki Male	Wanita Female
(1)	(2)	(3)	(4)	(5)	(6)	(7)	(8)	(9)
Terhadap Kepala Negara/ <i>The Head of State</i>	-	-	-	-	-	-	-	-
Terhadap Ketertiban/ <i>Order</i>	-	-	-	-	-	-	-	-
Kesusilaan/ <i>Decency</i>	1	-	-	-	-	-	1	-
Perjudian/ <i>Gambling</i>	2	-	2	-	-	-	4	-
Pembunuhan/ <i>Killing</i>	-	-	-	-	-	-	-	-
Penganiayaan/ <i>Persecution</i>	1	-	-	-	-	-	1	-
Pencurian/ <i>Stealing</i>	9	2	20	-	-	-	29	2
Penggelapan/ <i>Darking</i>	1	2	1	-	-	-	2	2
Penipuan/ <i>Cheating</i>	-	-	-	-	-	-	-	-
Penadahan/ <i>Illegal Colection</i>	-	-	3	-	-	-	3	-
Narkoba/ <i>Drugs</i>	41	2	12	-	-	-	53	2
Lainnya/ <i>Others</i>	2	-	-	-	-	-	2	-
Jumlah Total	2019	57	6	38	-	-	95	6
	2018	77	1	43	1	-	120	2

Sumber/Source : Lembaga Pemasyarakatan/Correctional Institutions of Meulaboh

Tabel 4.5.15 **Perkembangan Tambahan Narapidana Dari Keputusan Pengadilan Negeri Meulaboh Pada Lembaga Pemasyarakatan (LP) Meulaboh Perbulan Tahun 2019**
The Trends of Prisoners Increase every Month in Meulaboh Correctional Institutions, 2019

Bulan Month	Pidana Penjara Imprisonment		Pidana Kurungan Pengganti Denda Subtitute Imprisonment Penalties		Jumlah Total
	Laki-laki Male	Wanita Female	Laki-laki Male	Wanita Female	
(1)	(2)	(3)	(4)	(5)	(6)
Januari/ January	4	-	-	-	4
Februari/ February	7	-	-	-	7
Maret/ March	7	-	-	-	7
April/ April	3	1	-	-	4
Mei/ May	8	-	-	-	8
Juni/ June	1	-	-	-	1
Juli/ July	3	-	-	-	3
Agustus/ August	7	1	-	-	8
September/ September	8	-	-	-	8
Oktober/ October	2	1	-	-	3
November/ November	7	-	-	-	7
Desember/ December	12	-	-	-	12

Sumber/Source : Lembaga Pemasyarakatan/Correctional Institutions of Meulaboh

Tabel 4.5.16 Jumlah Tahanan Pidana Menurut Jenis Perkara di Daerah Hukum Kejaksaan Negeri Meulaboh Tahun 2019
The Number of Prisoners by Types of Crime in Meulaboh Correctional Institutions, 2019

	Uraian <i>Elucidation</i>	Tindak Pidana <i>Imprisonment</i>		Jumlah <i>Total</i>
		Narkotika <i>Narcotic</i>	Korupsi <i>Corruption</i>	
	(1)	(2)	(3)	(4)
1	Sisa Tahun Lalu/ <i>Remain from Last Year</i>	-	-	-
2	Diterima Tahun Ini/ <i>Accepted this Year</i>	44	6	50
3	Diselesaikan/ <i>Decided</i>			
	• Dilimpahkan Ke PN/ <i>Delegated to District Court</i>	44	6	50
	• Dikirim dari Tahanan/ <i>Sent from Custody</i>	-	-	-
	• Dikirim ke Kejari Lain/ <i>Sent to Another District Attorney</i>	-	-	-
	• Vonis/ <i>Verdict</i>	44	2	46
4	Sisa Tahun Laporan/ <i>Remain from Year Report</i>	-	-	-

Sumber/Source : Kejaksaan Negeri Meulaboh/*Public Procecutor of Meulaboh*

Tabel 4.5.17 Jumlah Kejahatan yang Dilaporkan, Resiko Penduduk Terjadi Tindak Pidana Per 100.000 Penduduk, Persentase Penyelesaian Tindak Pidana dan Selang Waktu Terjadinya Tindak Pidana Menurut Kepolisian Resort 2017-2019
Crime Total, Crime Rate per 100,000 Population, Percentage of Crime Clearance, and Time Interval of Crime Occurance by Departmental (Resort) Police Office 2017-2019

	Kecamatan Subdistrict	Jumlah Kejahatan Yang Dilaporkan Crime Total		
		2017	2018	2019
	(1)	(2)	(3)	(4)
1	Johan Pahlawan	21
2	Samatiga	14
3	Bubon	1
4	Arongan Lambalek	5
5	Woyla	3
6	Woyla Barat	8
7	Woyla Timur	1
8	Kaway XVI	13
9	Meureubo	14
10	Pante Ceureumen	1
11	Panton Reu	-
12	Sungai Mas	1
	Aceh Barat	82

Lanjutan Tabel 4.5.17/ *Continued Table 4.5.17*

Kecamatan Subdistrict	Resiko Penduduk Terjadi Tindak Pidana Per 100.000 Penduduk <i>Crime Rate per 100,000 Population</i>		
	2017	2018	2019
(1)	(5)	(6)	(7)
1 Johan Pahlawan	58	41	31
2 Samatiga	78	133	87
3 Bubon	53	39	13
4 Arongan Lambalek	16	32	40
5 Woyla	-	-	21
6 Woyla Barat	-	-	97
7 Woyla Timur	-	-	20
8 Kaway XVI	109	53	57
9 Meureubo	68	32	44
10 Pante Ceureumen	51	17	8
11 Pantou Reu	-	-	-
12 Sungai Mas	-	-	50
Aceh Barat	53	41	40

Lanjutan Tabel 4.5.17/ *Continued Table 4.5.17*

Kecamatan Subdistrict	Persentase Penyelesaian Tindak Pidana Percentage of Crime Clearance		
	2017	2018	2019
(1)	(8)	(9)	(10)
1. Johan Pahlawan	43	27	95
2. Samatiga	50	21	65
3. Bubon	100	3	100
4. Arongan Lambalek	-	4	60
5. Woyla	33	2	100
6. Woyla Barat	-	2	90
7. Woyla Timur	-	-	100
8. Kaway XVI	33	12	65
9. Meureubo	33	10	85
10. Pante Ceureumen	33	2	100
11. Panton Reu	-	-	-
12. Sungai Mas	-	2	-
Aceh Barat	27	7	76

Lanjutan Tabel 4.5.17/ *Continued Table 4.5.17*

Kecamatan Subdistrict	Selang Waktu Terjadinya Tindak Pidana ¹ (hari) Time Interval of Crime Occurance ¹ (days)		
	2017	2018	2019
(1)	(11)	(12)	(13)
1. Johan Pahlawan	10	14	17
2. Samatiga	30	17	26
3. Bubon	91	122	365
4. Arongan Lambalek	183	91	73
5. Woyla	-	183	122
6. Woyla Barat	-	183	46
7. Woyla Timur	-	-	365
8. Kaway XVI	15	30	28
9. Meureubo	17	37	26
10. Pante Ceureumen	61	183	365
11. Pantou Reu	-	-	-
12. Sungai Mas	-	183	183
Aceh Barat	3	4	4

Catatan/Note: (...) data tidak tersedia

Sumber/Source: : Biro Pengendalian Operasi, Mabes POLRI/Bureau of Operation Control, Indonesian National Police Headquarters



SAYURAN

Sayuran dengan rata-rata produksi terbesar tahun 2019 adalah cabai dan ketimun masing - masing 9.887 dan 2.301 kuintal



BUAH-BUAHAN

Durian merupakan buah-buahan dengan jumlah produksi tertinggi pada tahun 2019 yaitu 41.438 kuintal



PERKEBUNAN

Produksi karet dan kelapa tahun 2019 masing-masing mencapai 44.590,15 dan 1.726,6 ton



JUMLAH SAPI DI
KABUPATEN ACEH BARAT
TAHUN 2019 SEBANYAK 7.467
EKOR



JUMLAH KERBAU DI
KABUPATEN ACEH BARAT
TAHUN 2019 MENCAIPI 24.244
EKOR



JUMLAH AYAM KAMPUNG DI
KABUPATEN ACEH BARAT
TAHUN 2019 SEBANYAK
111.163 EKOR



POPULASI ITIK DI
KABUPATEN ACEH BARAT
TAHUN 2019 MENCAIPI
37.113 EKOR

PENJELASAN TEKNIS

1. **Lahan sawah** adalah lahan pertanian yang berpetak-petak dan dibatasi oleh pematang (galangan), saluran untuk menahan/ menyalurkan air, yang biasanya ditanami padi sawah tanpa memandang dari mana diperoleh atau status lahan tersebut, Lahan yang dimaksud termasuk lahan yang terdaftar di Pajak Bumi Bangunan, luran Pembangunan Daerah, lahan bengkok, lahan serobotan, lahan rawa yang ditanami padi dan lahan bekas tanaman tahunan yang telah dijadikan sawah, baik yang ditanami padi, palawija atau tanaman semusim lainnya,
2. **Tegal/Kebun** adalah lahan pertanian bukan sawah (lahan kering) yang ditanami tanaman semusim atau tahunan dan terpisah dengan halaman sekitar rumah serta penggunaannya tidak berpindah pindah,
3. **Ladang/Huma** adalah lahan pertanian bukan sawah (lahan kering) yang biasanya ditanami tanaman semusim dan penggunaannya hanya semusim atau dua musim, kemudian akan ditinggalkan bila sudah tidak subur lagi (berpindah-pindah), Kemungkinan lahan ini beberapa tahun kemudian akan dikerjakan kembali jika sudah subur,

TECHNICAL NOTES

1. **Wetland** is agricultural land that separated by small dykes to resist water, where the main crop is usually wetland paddy without considering where it is got from or the status of the land, It includes the land that is registered at land income tax office, regional development contribution, 'bengkok' land, illegal ownership, swamps for rice cultivation, and annual crop land mark that has been used as rice field, which are both planted with paddy, secondary crops or the other seasonal crops,
2. **Dry field/Garden** is an dryland (unirrigated land) which is planted with seasonal or annual crops and separately from the yard around the house without shifting
3. **Unirrigated agricultural field /Shifting cultivation land** is dryland (unirrigated land) that usually is cultivated for seasonal crops and utilized only for one or two seasons, then it will be left when it is not fertile (shifting), Maybe, this land will be used again in a few years if it has been fertile,

4. **Lahan yang sementara tidak diusahakan** adalah lahan yang biasanya diusahakan tetapi untuk sementara (lebih dari 1 (satu) tahun tetapi kurang dari atau sama dengan 2 (dua) tahun) tidak diusahakan, termasuk lahan sawah yang tidak diusahakan selama lebih dari 2 (dua) tahun,
5. **Data pokok tanaman pangan yang dikumpulkan** adalah luas panen dan produktivitas (hasil per hektar), Produksi tanaman pangan merupakan hasil perkalian antara luas panen dengan produktivitas, Pengumpulan data luas panen dilakukan setiap bulan dengan pendekatan area kecamatan di seluruh wilayah Indonesia, Pengumpulan data produktivitas dilakukan melalui pengukuran langsung pada plot ubinan berukuran 2½ m x 2½ m, Pengumpulan data produktivitas dilakukan setiap subround (empat bulanan) pada waktu panen petani,
6. **Data produksi padi dan palawija yang disajikan** adalah dalam kualitas: gabah kering giling (padi), pipilan kering (jagung), biji kering (kedelai dan kacang tanah), dan umbi basah (ubi kayu dan ubi jalar),
7. **Tanaman sayuran dan buah-buahan semusim**
4. *Temporarily unused land is land that is regularly used but temporarily (more than a year but less or equal than two years) is unused, it includes wetland that is not cultivated more than two years,*
5. *The main food crops data collected consists of harvested area and productivity (yield per hectare), Food crops production is generated by harvested area multiplied by productivity, The harvested area data is collected every month using Sub Districts area approach in all Sub Districts in Indonesia, The productivity data collection is conducted by a direct measurement in 2½m x 2½m crop cutting plot, The productivity measurement is conducted in every subround (four monthly) at the time when farmers are harvesting their crops,*
6. *Production of paddy and secondary crops data are presented in the form of: dry unhusked rice (paddy), dry loose maize (maize), dry shells crops (soybeans and peanuts), and fresh roots (cassava and sweet potatoes),*
7. *Seasonal vegetable and fruit plants*

Tanaman sayuran semusim adalah tanaman sumber vitamin, garam mineral dan lain-lain yang dikonsumsi dari bagian tanaman yang berupa daun, bunga, buah, dan umbinya, yang berumur kurang dari satu tahun,

Tanaman buah-buahan semusim adalah tanaman sumber vitamin, garam mineral, dan lain-lain yang dikonsumsi dari bagian tanaman yang berupa buah, berumur kurang dari satu tahun, tidak berbentuk pohon/rumpun tetapi menjalar dan berbatang lunak,

8. Tanaman buah-buahan dan sayuran tahunan

Tanaman buah-buahan tahunan adalah tanaman sumber vitamin, garam mineral, dan lain-lain yang dikonsumsi dari bagian tanaman yang berupa buah dan merupakan tanaman tahunan

Tanaman sayuran tahunan adalah tanaman sumber vitamin, garam mineral, dan lain-lain yang dikonsumsi dari bagian tanaman yang berupa daun dan atau buah yang berumur lebih dari satu tahun,

9. Tanaman biofarmaka adalah tanaman yang bermanfaat untuk obat-obatan, kosmetik, dan kesehatan yang dikonsumsi atau digunakan dari bagian-bagian tanaman seperti daun, batang, buah, umbi (rimpang) ataupun

Seasonal vegetable plants are plants which are the sources of vitamin, mineral salt, etc, consumed from the part of the plant in the form of leaf, flower, fruit, and root with the age of less than one year,

Seasonal fruit plants are plants which are the sources of vitamin, mineral salt, etc, consumed from the part of the plant in the form of fruits, These plants are creeps with the age of less than one year,

8. Annual fruit and vegetable plants

Annual fruit plants are plants which are the sources of vitamin, contained mineral salt, etc, consumed from the part of plant in the form of fruit and more than one year of age,

Annual vegetable plants are plants which are the sources of vitamin, contained mineral salt, etc, consumed from the part of the plant in the form of vegetable and more than one year of age,

9. Medicinal plants are plants which are useful for medicine, It is consumed from part of the plant such as leaf, flower, fruit, tuber, and root,

akar,

- 10. Tanaman hias** adalah tanaman yang mempunyai nilai keindahan baik bentuk, warna daun, tajuk maupun bunganya, sering digunakan untuk penghias pekarangan dan lain sebagainya,
- 10. Ornamental plants** are plants which have a beauty value, either in shape, colour of leaf or crown of flower, and they are often used as a yard decorator,
- 11. Luas panen tanaman hortikultura** adalah luas tanaman sayuran, buah-buahan, biofarmaka, dan tanaman hias yang diambil hasilnya/dipanen pada periode pelaporan,
- 11. Harvested area of horticulture** is area which vegetable, fruit, medicinal and ornamental plant of crop harvested during the period of report,
- 12. Luas panen untuk tanaman sayuran** adalah luas tanaman yang dipanen sekaligus/habis/dibongkar dan luas tanaman yang dipanen berkali-kali (lebih dari satu kali)/belum habis, **Tanaman yang dipanen sekaligus/ habis/dibongkar** adalah tanaman yang sehabis panen langsung dibongkar/dicabut, terdiri dari bawang merah, bawang putih, bawang daun, kentang, kol/kubis, kembang kol, petsai/sawi, wortel, lobak, dan kacang merah, **Tanaman yang dipanen berkali-kali (lebih dari satu kali)/belum habis** adalah tanaman yang pemanenannya lebih dari satu kali dan biasanya dibongkar apabila panen terakhir sudah tidak memadai lagi, terdiri dari: kacang panjang, cabe besar, cabe rawit, jamur, tomat, terung, buncis,
- 12. Harvested area of vegetables** is area of entirely plant harvested/ demolished and plant harvested several times/undemolished, **Entirely plants harvested/ demolished** are plants usually harvested once and demolished to be substituted by other plants, consisting of: shallots, garlic, leeks, potato, cabbage, cauli flower, mustard green, carrots, chinese radish, and red kidney beans, **Plants harvested several times/ undemolished** are plants usually harvested more than once and demolished in the case that the last harvest was economically not profitable, They consist of : yard long beans, chili, small chili, mushroom, tomatoes, egg plant, frech beans, cucumber, pumpkin/ chajota, swamp cabbage, spinach, melon, watermelon, and blewah ,

ketimun, labu siam, kangkung, bayam, melon, semangka, dan blewah,

- 13. Produksi hortikultura** adalah hasil menurut bentuk produk dari setiap tanaman sayuran, buah-buahan, biofarmaka dan tanaman hias yang diambil berdasarkan luas yang dipanen/tanaman yang menghasilkan pada bulan/triwulan laporan,
- 14. Data perkebunan besar dikumpulkan oleh BPS setiap bulan secara lengkap (sensus bulanan) dengan sistem surat pos,** Khusus untuk tanaman kelapa, cengkeh, dan kapok, datanya diperoleh dari Direktorat Jenderal Perkebunan, Data perkebunan rakyat juga diperoleh dari Direktorat Jenderal Perkebunan,
- 15. Penghitungan luas tanaman perkebunan besar** adalah pada keadaan akhir tahun dan tidak termasuk yang luasnya kurang dari 5 hektar,
- 16. Bentuk produksi perkebunan** adalah; karet kering (karet), daun kering (teh dan tembakau), biji kering (kopi dan coklat), kulit kering (kayu manis dan kina), serat kering (rami), bunga kering (cengkeh), refined sugar (tebu dari perkebunan besar), gula mangkok (tebu dari perkebunan
- 13. Horticulture production** is the standard production quantity form of vegetable, fruit, medicinal and ornamental plant based on harvested area/the number of production plants reported monthly/quarterly,
- 14. Data on estates** are collected by the BPS every month on complete basis through a mailing system, Data on coconut, clove, and kapok, as well as on smallholder plantation, are acquired from the Directorate General of Estates,
- 15. Planted areas of estates** refer to condition at the end of the year, and exclude areas less than 5 hectares,
- 16. Production of estates crops** are follows: dry rubber (rubber); dry leaves (tea and tobacco); dry beans (coffee and cocoa); dry bark (cassia vera and cinchona); dry fibre (rosella); dry flowers/buds (cloves); refined sugar (sugar cane from estate); cup sugar (sugar cane from smallholders); copra (copra); seeds

rakyat), ekivalen kopra (kopra), biji dan bunga (pala) serta minyak daun (sereh),

and buds (nutmeg); and leaf oil (citronella),

17. Persediaan akhir tahun produksi perkebunan besar bukan merupakan cadangan penyangga (buffer stock),

17. The production availability of estates at the end of year is not the buffer stock,

18. Data Statistik Kehutanan sebagian besar merupakan data sekunder yang bersumber dari Kementerian Kehutanan,

18. Most of forestry statistics are secondary data obtained from the Ministry of Forestry,

19. Kawasan hutan adalah wilayah tertentu yang berupa hutan, yang ditunjuk dan atau ditetapkan oleh pemerintah untuk dipertahankan keberadaannya sebagai hutan tetap, Hal ini untuk menjamin kepastian hukum mengenai status kawasan hutan, letak batas dan luas suatu wilayah tertentu yang sudah ditunjuk menjadi kawasan hutan tetap,

19. Forest Area is a specific territory of forest ecosystem determined and or decided by the government as a permanent forest, Such decision is important to maintain the size of forest area and to ensure its legitimation and boundary demarcation of permanent forest,

20. Kawasan hutan Indonesia ditetapkan oleh Menteri Kehutanan dalam bentuk Surat Keputusan Menteri Kehutanan tentang Penunjukan Kawasan Hutan dan Perairan Provinsi, Penunjukan Kawasan Hutan ini disusun berdasarkan hasil pemaduserasian antara Rencana Tata Ruang Wilayah Provinsi (RTRWP) dengan Tata Guna Hutan Kesepakatan (TGHK),

20. Indonesian forest area is determined by the Minister of Forestry in the format of Ministerial Decree on the Designation of Provincial Forest Area and Inland Water, Coastal and Marine Ecosystem, The designation of Forest Area is formulated based on integrated and harmonized of Provincial Spatial Planning (RTRWP) and Forest Land Use by Concensus (TGHK),

21. Penunjukan kawasan hutan

mencakup pula kawasan perairan yang menjadi bagian dari Kawasan Suaka Alam (KSA) dan Kawasan Pelestarian Alam (KPA),

- 22. Kawasan Suaka Alam (KSA)** adalah kawasan dengan ciri khas tertentu, baik di darat maupun di perairan yang mempunyai fungsi pokok sebagai kawasan pengawetan keanekaragaman tumbuhan dan satwa serta ekosistemnya, yang juga berfungsi sebagai wilayah sistem penyangga kehidupan,
- 23. Kawasan Pelestarian Alam (KPA)** adalah kawasan dengan ciri khas tertentu, baik di darat maupun di perairan yang mempunyai fungsi pokok perlindungan sistem penyangga kehidupan, pengawetan keanekaragaman jenis tumbuhan dan satwa, serta pemanfaatan secara lestari sumber daya alam hayati dan ekosistemnya,
- 24. Berdasarkan Undang-Undang No, 41 Tahun 1999 tentang Kehutanan,** kawasan hutan dibagi ke dalam kelompok Hutan Konservasi, Hutan Lindung, dan Hutan Produksi,
- 25. Hutan Konservasi** adalah kawasan hutan dengan ciri khas tertentu, yang mempunyai
- 21. *The designation of forest area in some cases also cover inland water, coastal and marine ecosystem that may become part of Sanctuary Reserve Area (KSA) and Nature Conservation Area (KPA),***
- 22. *A Sanctuary Reserve Area is a specific terrestrial or aquatic area having specific criteria for preserving biodiversity plant and animal as well as ecosystem, which also serve as life support system,***
- 23. *A Nature Conservation area is a specific terrestrial or aquatic area whose main function is to serve life support system and preserve diversity of plant and animal species, as well as to provide a sustainable utilization of living resources and their ecosystems,***
- 24. *In accordance to the Act on Forestry No, 41/1999, forest area is categorized as Conservation Forest, Protection Forest and Production Forest,***
- 25. *Conservation Forest is a forest area having specific characteristic established for the purposes of***

fungsi pokok pengawetan keanekaragaman tumbuhan dan satwa serta ekosistemnya,

conservation of animal and plant species as well as their ecosystem,

26. Hutan Lindung adalah kawasan hutan yang mempunyai fungsi pokok sebagai perlindungan sistem penyangga kehidupan untuk mengatur tata air, mencegah banjir, mengendalikan erosi, mencegah intrusi air laut, dan memelihara kesuburan tanah,

26. Protection Forest is a forest area designated to serve life support system, maintain hydrological system, prevent of flood, erosion control, seawater intrusion, and maintain soil fertility,

27. Hutan Produksi adalah kawasan hutan yang mempunyai fungsi pokok memproduksi hasil hutan, Hutan produksi terdiri dari Hutan Produksi Tetap (HP), Hutan Produksi Terbatas (HPT), dan Hutan Produksi yang dapat dikonversi,

27. Production Forest is a forest area designated mainly to promote sustainable forest production, Production forest is classified as permanent production forest, limited production forest, and convertible production forest,

28. Hutan Konservasi terdiri dari: **Kawasan suaka alam berupa Cagar Alam (CA) dan Suaka Margasatwa (SM);** kawasan pelestarian alam berupa Taman Nasional (TN), Taman Hutan Raya (THR), dan Taman Wisata Alam (TWA); **Taman Buru (TB),** Taman Buru adalah kawasan hutan yang ditetapkan sebagai tempat wisata berburu,

28. Conservation Forest is divided into: **Sanctuary Reserve area** consists of Strict Nature Reserve and Wildlife Sanctuary, **Nature conservation area** consists of National Park (TN), Grand Forest Park (THR), and Nature Recreation Park (TWA); **Game Hunting Park (TB)** Game Hunting Park is forest area devoted for game hunting recreation,

29. Penetapan lahan kritis mengacu pada lahan yang telah sangat rusak karena kehilangan penutupan vegetasinya,

29. Critical land refers to a piece of land severely damaged due to lost of its vegetation cover so that its functions as water retention,

sehingga kehilangan atau berkurang fungsinya sebagai penahan air, pengendali erosi, siklus hara, pengatur iklim mikro, dan retensi karbon, Berdasarkan kondisi vegetasinya, kondisi lahan dapat diklasifikasikan sebagai: sangat kritis, kritis, agak kritis, potensial kritis, dan kondisi normal,

erosion control, nutrient cycling, micro climate regulator and carbon retention are completely depleted, Based upon its vegetation condition, the land could be classified as : very critical, critical, slight critical, potential critical, and normal condition,

30. Reboisasi atau rehabilitasi hutan bertujuan untuk menghutankan kembali kawasan hutan yang kritis di wilayah daerah aliran sungai (DAS) yang dilaksanakan bersama masyarakat secara partisipatif,

30. Reforestation or forest rehabilitation is intended to rehabilitate the critical land inside forest area or watershed to improve their ecological and hydrological functions, The activities were conducted with active participation of local communities who live nearby the target area,

31. Pemanfaatan hasil hutan kayu adalah segala bentuk usaha yang memanfaatkan dan mengusahakan hasil hutan kayu dengan tidak merusak lingkungan dan tidak mengurangi fungsi pokok hutan, Kegiatan ini hanya dapat dilaksanakan pada areal hutan yang memiliki potensi untuk dilakukan kegiatan pemanfaatan hasil hutan kayu dan dapat dilaksanakan setelah diperoleh izin usaha,

31. Commercial utilization of timber as forest product is activities to utilize timber without destructing the environment and undermining the main functions of the forest area, Those activities could only be executed in forest area with high commercial timber value with license,

32. Izin Usaha Pemanfaatan Hasil Hutan Kayu (IUPHHK) pada hutan alam adalah izin untuk memanfaatkan hutan produksi yang kegiatannya terdiri dari

32. The license to commercially utilize timber in natural forest is license to utilize production forest for which the activities consist of harvesting or felling, planting,

pemanenan atau penebangan, penanaman, pemeliharaan, pengamanan, pengolahan, dan pemasaran hasil hutan kayu, IUPHHK dapat diberikan kepada perorangan, koperasi, badan usaha swasta, dan BUMN/BUMD,

tending, protecting, processing, and marketing, The license could be granted to individuals, cooperatives, private companies, state-owned enterprises/local government-owned enterprises,

33. Produksi hasil hutan utama yang dihasilkan dari hutan adalah kayu bulat, Produksi kayu bulat ini dihasilkan dari hutan alam melalui kegiatan perusahaan Hak Pengusahaan Hutan (HPH/IUPHHK), kegiatan ijin pemanfaatan kayu (IPK) dalam rangka pembukaan wilayah hutan, pembangunan Hutan Tanaman Industri (HTI), serta kegiatan hutan rakyat,

33. *The main product of commercial forest operation* is log, The log is harvested from various sources such as natural forest granted to concessionaires (IUPHHK/HPH), land clearing activities (IPK), industrial forest plantation (HTI) and community forest,

34. Kayu Gergajian merupakan kayu hasil konversi kayu bulat dengan menggunakan mesin gergaji, mempunyai bentuk yang teratur dengan sisi-sisi sejajar dan sudut-sudutnya siku dengan ketebalan tidak lebih dari 6 cm dan kadar air tidak lebih dari 18 persen, Kayu gergajian yang diolah langsung dari kayu bulat, wajib didukung dengan dokumen yang sah,

34. *Sawn Timber* Constitutes a sawmill product derived from logs as raw material, The product is characterized with regular forms having parallel sides at right angle to each other, thickness not more than 6 cm and moisture content not to exceed 18 percent, Sawn timber produced directly from logs must be certified by a legal document,

35. Kayu Lapis adalah panel kayu yang tersusun dari lapisan veneer dibagian luarnya, sedangkan dibagian intinya (core) bisa berupa veneer atau material lain, diikat dengan lem kemudian di-

35. *Plywood* is wood panel consisting of layers pressed together in between veneers; the core may be veneer or some other material, bound together with glue and pressed tightly together to make

press (ditekan) sedemikian rupa sehingga menjadi panel yang kuat, Termasuk dalam artian ini adalah kayu lapis yang dilapisi lagi dengan material lain,

a strong panel, Included to this definition is plywood covered with other materials,

36. Data populasi ternak bersumber dari Direktorat Jenderal Peternakan dan Kesehatan Hewan Kementerian Pertanian, sedangkan jumlah pemotongan ternak merupakan hasil Survei Laporan Pemotongan Ternak, Pengumpulan data pemotongan ternak dilakukan secara lengkap setiap triwulan di seluruh Rumah Potong Hewan (RPH) dan Tempat Pemotongan Hewan (TPH) yang ada di Indonesia, Pada tahun 2014 jumlah Dokumen RPH/TPH hasil pencacahan yang diolah sebanyak 4,033,

36. Data of domestic livestock population are obtain from the Directorate General of Livestock and Animal Health Service, while data on the number of animals slaughtered are based on the quarterly survey conducted by BPS, This survey is a complete enumeration on all slaughterhouses and abattoirs in Indonesia, There are 4,033 covered in 2014,

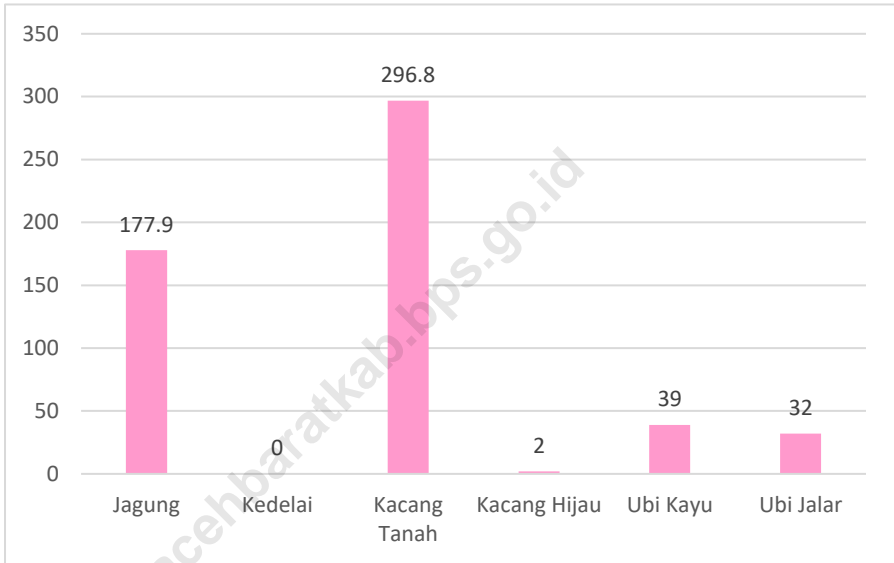
37. Data statistik perikanan merupakan data sekunder yang bersumber dari Direktorat Jenderal Perikanan Tangkap dan Direktorat Jenderal Budidaya, Statistik perikanan dibedakan atas data Perikanan Tangkap dan Perikanan Budidaya, Perikanan Tangkap diklasifikasikan atas penangkapan ikan di laut dan penangkapan ikan di perairan umum, Perikanan Budidaya diklasifikasikan atas jenis budidaya yaitu budidaya laut, tambak, kolam, karamba, jaring apung, dan sawah,

37. Fishery Statistics are secondary data obtained from the Directorate General of Capture Fisheries and Directorate General of Aquaculture, Fishery statistics are categorized into capture fisheries and aquaculture, Capture fisheries are further classified into marine capture fisheries and inland open water capture fisheries, Aquaculture are further classified into several types of culture: marine culture, brackish water pond, fresh water pond, cage, floating net, and fish breeding in paddy fields,

- 38. Rumah Tangga Perikanan Tangkap** adalah rumah tangga yang melakukan kegiatan penangkapan ikan/binatang air lainnya/tanaman air dengan tujuan sebagian/seluruh hasilnya untuk dijual,
- 38. A capture fishery household** is a household conducting activities in catching fishes/other aquatic animals/aquatic plants, for which the products are wholly or partly to be sold,
- 39. Rumah Tangga Perikanan Budidaya** adalah rumah tangga yang melakukan kegiatan budidaya ikan/binatang air lainnya/tanaman air dengan tujuan sebagian/seluruh hasilnya untuk dijual,
- 39. An aquaculture fishery household** is a household conducting activities in culturing fishes/other aquatic animals/aquatic plants, for which the products are wholly or partly to be sold, different types of parameters,

Gambar 5.1
Figures

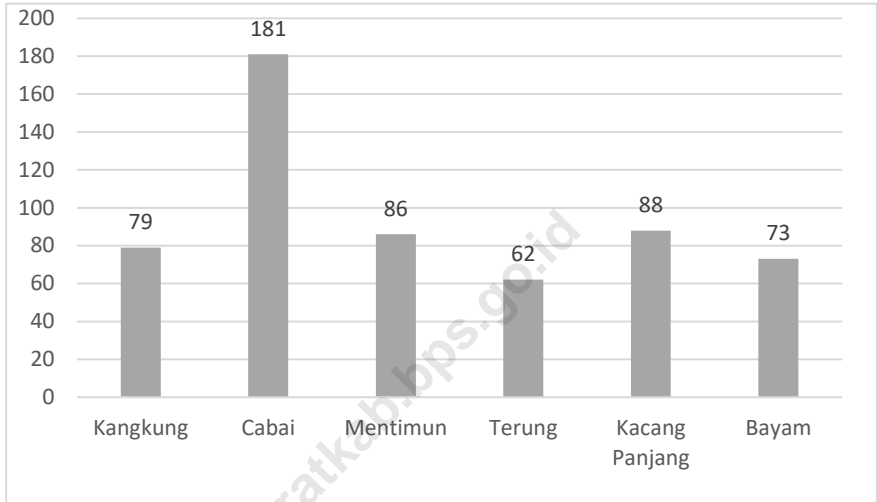
Luas Panen Jagung, Kedelai, Kacang Tanah, Kacang Hijau, Ubi Kayu, Ubi Jalar di Kabupaten Aceh Barat (Hektar), 2019
Harvested Area of Maize, Soybean, Peanut, Mungbean, Cassava, and Sweet Potato in Aceh Barat Regency (Ha), 2019



Sumber/Source : Dinas Pertanian Tanaman Pangan dan Holtikultura melalui laporan statistik pertanian tanaman pangan, padi/ Agriculture and Horticulture Departement through Statistic Report of Food Crops, paddy

Gambar 5.2
Figures

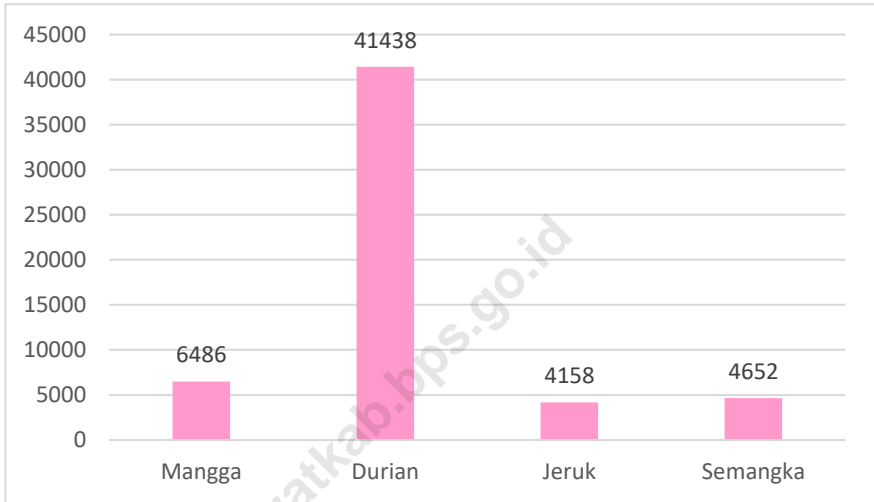
Luas Panen Tanaman Sayuran Menurut Jenis Sayuran di Kabupaten Aceh Barat (Hektar), 2019
Harvested Area of Vegetables by kind of plant in Aceh Barat Regency (Hektar), 2019



Sumber/Source : BPS, Statistik Pertanian Hortikultura SPH-BST/BPS-Statistics Indonesia, Agricultural Statistic for Horticulture SPH-BST

Gambar 5.3
Figures

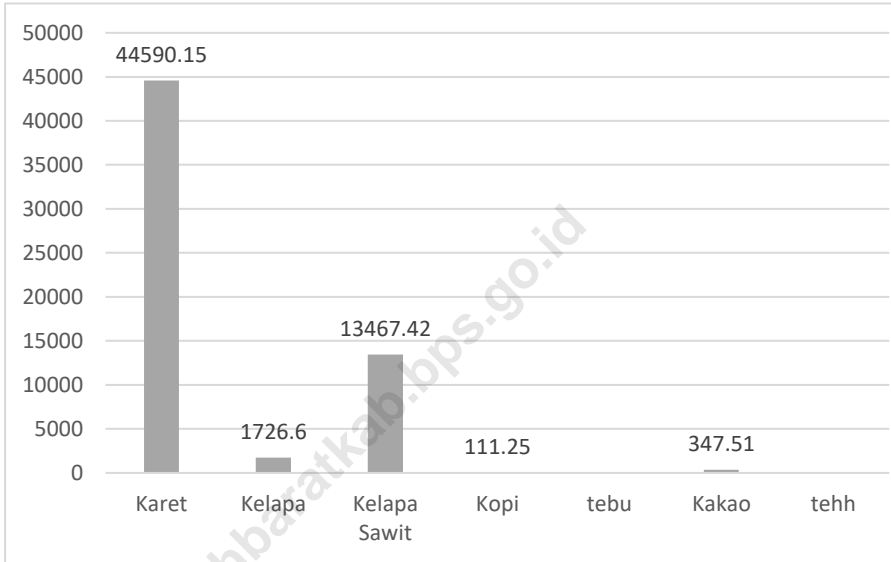
Produksi Buah-buahan Menurut Jenis Buah di Kabupaten Aceh Barat (Kuintal), 2019
Production of Fruits by Kind of Fruit in Aceh Barat Regency (quintal), 2019



Sumber/Source : BPS, Statistik Pertanian Hortikultura SPH-BST/BPS-Statistics Indonesia, Agricultural Statistic for Horticulture SPH-BST

Gambar 5.4
Figures

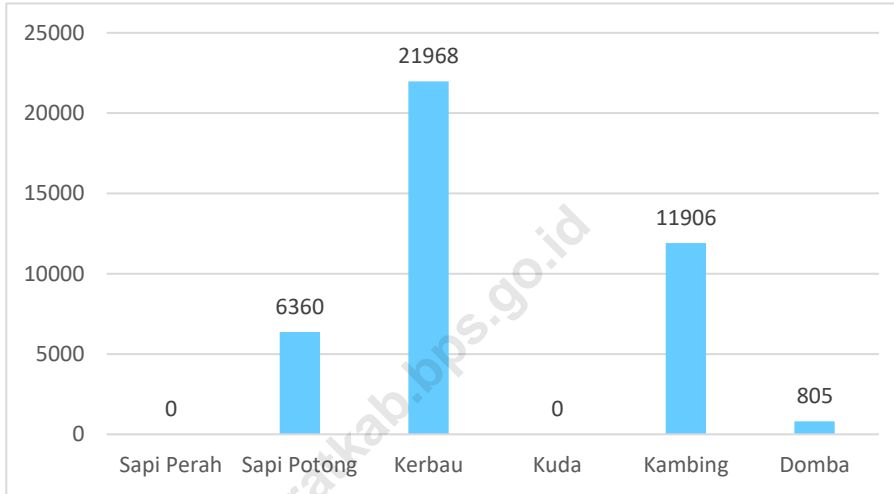
Produksi Tanaman Perkebunan Menurut Jenis Tanaman di Kabupaten Aceh Barat (ton), 2019
Production of Estate Crops by Kind of Crop in Aceh Barat Regency (ton), 2019



Sumber/Source : Dinas Perkebunan dan Peternakan Kabupaten Aceh Barat/Estate and Poultry Services of Aceh Barat Regency

Gambar 5.5
Figures

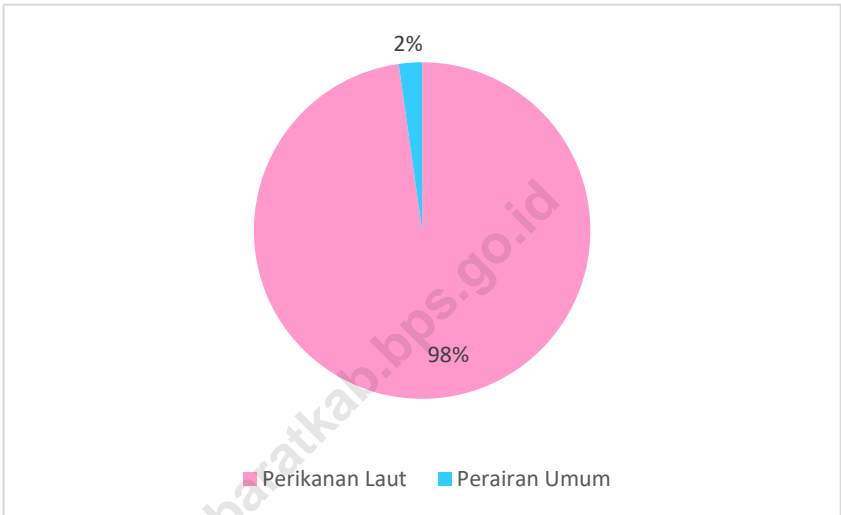
Populasi Ternak Menurut Jenis Ternak di Kabupaten Aceh Barat, 2019
Livestock Population by Kind of Livestock in Aceh Barat Regency, 2019



Sumber/Source : Dinas Perkebunan dan Peternakan Kabupaten Aceh Barat/Estate and Poultry Services of Aceh Barat Regency

Gambar 5.6
Figures

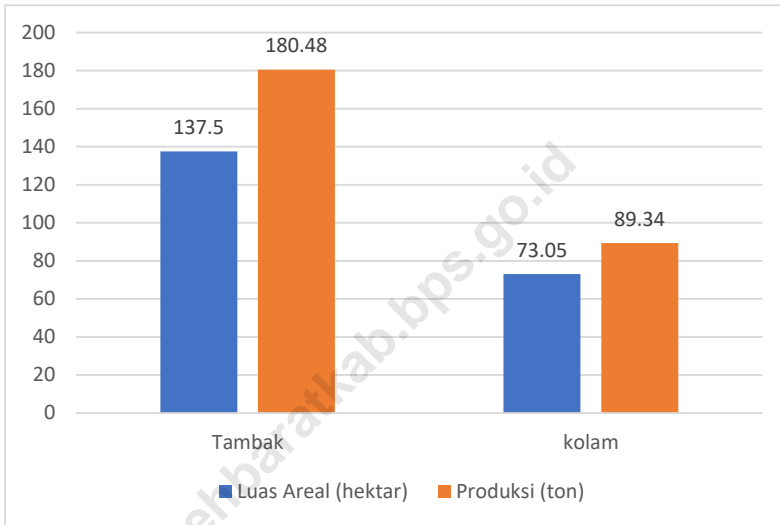
Produksi Perikanan Tangkap Menurut Subsektor di Kabupaten Aceh Barat (ton), 2019
Production of Fish Capture by Subsector in Aceh Barat Regency (ton), 2019



Sumber/Source : Dinas Kelautan dan Perikanan Kab Aceh Barat/Dinas Kelautan dan Perikanan Kab Aceh Barat/Oceanic and Fishery Services of Aceh Barat Regency

Gambar 5.7
Figures

Luas Areal dan Produksi Budidaya Ikan Menurut Kecamatan Di Kabupaten Aceh Barat 2019
The Area and Production of Fishery by Sub District in Aceh Barat Regency, 2019



Sumber/Source : Dinas Kelautan dan Perikanan Kab Aceh Barat/Dinas Kelautan dan Perikanan Kab Aceh Barat/Oceanic and Fishery Services of Aceh Barat Regency

**5.1 HOLTIKULTURA
HOLTICULTURE**

Tabel 5.1.1 Luas Panen Tanaman Sayuran Menurut Kecamatan dan Jenis Tanaman di Kabupaten Aceh Barat (Ha), 2018-2019
Table 5.1.1 Harvested Area of Vegetables by Sub Districts and Kind of Plant in Aceh Barat Regency (Ha), 2018-2019

Kecamatan Subdistrict	Bawang Merah Shallot		Cabai Chili		Kentang Potato		Kubis Cabbage	
	2018 (2)	2019 (3)	2018 (4)	2019 (5)	2018 (6)	2019 (7)	2018 (8)	2019 (9)
1 Johan Pahlawan	-	-	6	-	-	-	-	-
2 Samatiga	-	-	9	6	-	-	-	-
3 Bubon	-	-	6	3	-	-	-	-
4 Arongan Lambalek	-	-	2	-	-	-	-	-
5 Woyla	-	-	13	21	-	-	-	-
6 Woyla Barat	-	-	47	48	-	-	-	-
7 Woyla Timur	-	-	14	7	-	-	-	-
8 Kaway XVI	-	-	9	18	-	-	-	-
9 Meureubo	-	-	11	13	-	-	-	-
10 Pante Ceureumen	-	-	7	4	-	-	-	-
11 Pantou Reu	-	-	33	6	-	-	-	-
12 Sungai Mas	-	-	29	55	-	-	-	-
Aceh Barat	-	-	186	181	-	-	-	-

Lanjutan Tabel 5.1.1/Continued Table 5.1.1

	Kecamatan Subdistrict	Petsai Chinese Cabbage		Tomat Tomato		Bawang Putih Garlic	
		2018 (10)	2019 (11)	2018 (12)	2019 (13)	2018 (14)	2019 (15)
1	Johan Pahlawan	-	-	-	-	-	-
2	Samatiga	-	-	-	-	-	-
3	Bubon	-	-	-	-	-	-
4	Arongan Lambalek	-	-	-	-	-	-
5	Woyla	-	-	-	-	-	-
6	Woyla Barat	-	-	-	-	-	-
7	Woyla Timur	-	-	-	-	-	-
8	Kaway XVI	-	-	-	-	-	-
9	Meureubo	-	-	-	-	-	-
10	Pante Ceureumen	-	-	-	-	-	-
11	Panton Reu	-	-	-	-	-	-
12	Sungai Mas	-	-	-	-	-	-
Aceh Barat		-	-	-	-	-	-

Lanjutan Tabel 5.1.1/Continued Table 5.1.1

Kecamatan Subdistrict		Bayam Spinach		Kangkung Kale		Ketimun Cucumber	
		2018 (16)	2019 (17)	2018 (18)	2019 (19)	2018 (20)	2019 (21)
1	Johan Pahlawan	-	4	-	6	4	6
2	Samatiga	11	12	12	12	4	3
3	Bubon	4	3	3	-	4	5
4	Arongan Lambalek	4	4	4	4	-	-
5	Woyla	-	10	10	12	8	7
6	Woyla Barat	12	12	12	12	20	19
7	Woyla Timur	12	3	12	3	3	2
8	Kaway XVI	2	1	6	3	7	5
9	Meureubo	1	-	7	21	11	21
10	Pante Ceureumen	2	3	6	4	9	1
11	Panton Reu	-	3	-	2	-	7
12	Sungai Mas	17	18	-	-	7	10
Aceh Barat		65	73	72	79	77	86

Lanjutan Tabel 5.1.1/Continued Table 5.1.1

	Kecamatan Subdistrict	Kacang Panjang Long Beans		Semangka Watermelon		Terung Eggplant	
		2018 (16)	2019 (17)	2018 (18)	2019 (19)	2018 (20)	2019 (21)
1	Johan Pahlawan	7	3	6	2	3	5
2	Samatiga	5	4	4	-	5	2
3	Bubon	6	7	5	9	3	2
4	Arongan Lambalek	-	-	2	6	-	-
5	Woyla	15	6	4	3	7	7
6	Woyla Barat	19	25	3	9	14	19
7	Woyla Timur	-	-	-	1	4	-
8	Kaway XVI	5	5	7	4	1	-
9	Meureubo	13	21	13	20	10	13
10	Pante Ceureumen	4	2	12	3	2	1
11	Panton Reu	-	5	-	-	-	3
12	Sungai Mas	11	10	-	-	8	10
Aceh Barat		85	88	56	57	57	62

Sumber/Source : BPS, Statistik Pertanian Hortikultura SPH-SBS/BPS-Statistics Indonesia, Agricultural Statistic for Horticulture SPH-SBS

Tabel 5.1.2 **Produksi Tanaman Sayuran Menurut Kecamatan dan Jenis Tanaman di Kabupaten Aceh Barat (Kuintal), 2018-2019**
Table 5.1.2 **Harvested Area of Vegetables by Sub District and Kind of Plant in Aceh Barat Regency (Quintal), 2018-2019**

	Kecamatan Subdistrict	Bawang Merah Shallot		Cabai Chili		Kentang Potato		Kubis Cabbage	
		2018	2019	2018	2019	2018	2019	2018	2019
	(1)	(2)	(3)	(4)	(5)	(6)	(7)	(8)	(9)
1	Johan Pahlawan	-	-	490	-	-	-	-	-
2	Samatiga	-	-	590	495	-	-	-	-
3	Bubon	-	-	450	235	-	-	-	-
4	Arongan Lambalek	-	-	170	-	-	-	-	-
5	Woyla	-	-	161	1 625	-	-	-	-
6	Woyla Barat	-	-	1 639	1 375	-	-	-	-
7	Woyla Timur	-	-	1 080	560	-	-	-	-
8	Kaway XVI	-	-	680	1 067	-	-	-	-
9	Meureubo	-	-	795	915	-	-	-	-
10	Pante Ceureumen	-	-	570	260	-	-	-	-
11	Panton Reu	-	-	870	465	-	-	-	-
12	Sungai Mas	-	-	1 995	2 890	-	-	-	-
	Aceh Barat	-	-	9 490	9 887	-	-	-	-

Lanjutan Tabel 5.1.2/Continued Table 5.1.2

	Kecamatan Subdistrict	Petsai Chinese Cabbage		Tomat Tomato		Bawang Putih Garlic	
		2018 (10)	2019 (11)	2018 (12)	2019 (13)	2018 (14)	2019 (15)
1	Johan Pahlawan	-	-	-	-	-	-
2	Samatiga	-	-	-	-	-	-
3	Bubon	-	-	-	-	-	-
4	Arongan Lambalek	-	-	-	-	-	-
5	Woyla	-	-	-	-	-	-
6	Woyla Barat	-	-	-	-	-	-
7	Woyla Timur	-	-	-	-	-	-
8	Kaway XVI	-	-	-	-	-	-
9	Meureubo	-	-	-	-	-	-
10	Pante Ceureumen	-	-	-	-	-	-
11	Panton Reu	-	-	-	-	-	-
12	Sungai Mas	-	-	-	-	-	-
	Aceh Barat	-	-	-	-	-	-

Lanjutan Tabel 5.1.2/Continued Table 5.1.2

	Kecamatan Subdistrict	Bayam Spinach		Kangkung Kale		Ketimun Cucumber	
		2018 (16)	2019 (17)	2018 (18)	2019 (19)	2018 (20)	2019 (21)
1	Johan Pahlawan	-	80	-	135	110	135
2	Samatiga	235	245	275	250	120	90
3	Bubon	80	60	70	-	80	140
4	Arongan Lambalek	80	65	80	65	-	-
5	Woyla	-	190	256	230	125	170
6	Woyla Barat	135	146	135	154	355	645
7	Woyla Timur	245	50	265	50	85	50
8	Kaway XVI	40	25	135	40	201	215
9	Meureubo	25	-	115	345	200	320
10	Pante Ceureumen	40	55	120	70	100	25
11	Panton Reu	-	47	-	24	-	151
12	Sungai Mas	325	365	-	-	165	360
	Aceh Barat	1 208	1 328	1 451	1 363	1 541	2 301

Lanjutan Tabel 5.1.2/Continued Table 5.1.2

Kecamatan Subdistrict	Kacang Panjang Long Beans		Semangka Watermelon		Terung Eggplant	
	2018	2019	2018	2019	2018	2019
(1)	(16)	(17)	(18)	(19)	(20)	(21)
1 Johan Pahlawan	80	30	630	230	90	150
2 Samatiga	55	40	450	-	145	65
3 Bubon	80	80	550	1050	100	60
4 Arongan Lambalek	-	-	270	417	-	-
5 Woyla	199	60	276	300	132	160
6 Woyla Barat	365	625	230	350	188	283
7 Woyla Timur	-	-	-	120	120	-
8 Kaway XVI	90	120	915	390	30	-
9 Meureubo	137	245	1200	1545	220	260
10 Pante Ceureumen	40	20	200	250	60	25
11 Pantou Reu	-	100	-	-	-	60
12 Sungai Mas	105	83	-	-	190	291
Aceh Barat	1 151	1 403	4 721	4 652	1 275	1 354

Sumber/Source: BPS, Statistik Pertanian Hortikultura SPH-SBS/BPS-Statistics Indonesia, Agricultural Statistic for Horticulture SPH-SBS

Tabel 5.1.3 Luas Panen Tanaman Sayuran dan Buah–Buahan Semusim Menurut Jenis Tanaman di Kabupaten Aceh Barat (Ha), 2016–2019
Harvested Area of Seasonal Vegetables and Fruits by Kind of Plant in Aceh Barat Regency (Ha), 2016–2019

Jenis Tanaman Kind of Plants		2016	2017	2018	2019
(1)	(2)	(3)	(4)	(5)	(5)
1	Sayuran/ Vegetables	496	502	542	569
2	Bawang Daun/ Wlech Onion	-	-	-	-
3	Bawang Merah/ Shallot	-	-	-	-
4	Bawang Putih/ Garlic	-	-	-	-
5	Bayam/ Spinach	59	51	65	73
6	Buncis/ Green Bean	-	-	-	-
7	Cabai Besar/ Chili (Capsicum Annum)	103	115	112	105
8	Cabai Rawit/ Chili (Capsicum Frutescens)	38	52	74	76
9	Cabai/ Chili	-	-	-	-
10	Jamur/ Mushroom	-	-	-	-
11	Kacang Merah/ Red Bean	-	-	-	-
12	Kacang Panjang/ Yardlong Bean	96	93	85	88
13	Kangkung/ Kangkong	73	71	72	79
14	Kembang Kol/ Cauliflower	-	-	-	-
15	Kentang/ Potato	-	-	-	-
16	Ketimun/ Cucumber	64	72	77	86
17	Kubis/ Cabbage	-	-	-	-
18	Labu Siam/ Chayote	-	-	-	-
19	Lobak/ Radish	-	-	-	-
20	Petsai/ Chinese Cabbage	-	-	-	-
21	Terung/ Eggplant	63	48	57	62
22	Tomat/ Tomato	-	1	-	-
23	Wortel/ Carrot	-	-	-	-
24	Buah–buahan/ Fruits	69	55	56	57
25	Blewah/ Cantaloupe	-	-	-	-
26	Melon/ Melon	-	-	-	-
27	Semangka/ Watermelon	69	55	56	57
28	Stroberi/ Strawberry	-	-	-	-

Sumber/Source: BPS, Statistik Pertanian Hortikultura SPH-SBS/BPS-Statistics Indonesia, Agricultural Statistic for Horticulture SPH-SBS

Tabel
Table 5.1.4**Produksi Tanaman Sayuran dan Buah-Buahan Semusim Menurut Jenis Tanaman di Kabupaten Aceh Barat (Kuintal), 2016-2019**
Harvested Area of Seasonal Vegetables and Fruits by Kind of Plant in Aceh Barat Regency (Quintal), 2016-2019

Jenis Tanaman		2016	2017	2018	2019
Kind of Plants		(2)	(3)	(4)	(5)
	(1)				
1	Sayuran/ Vegetables	17 940	18 595	16 113	17 646
2	Bawang Daun/ Wlech Onion	-	-	-	-
3	Bawang Merah/ Shallot	-	-	-	-
4	Bawang Putih/ Garlic	-	-	-	-
5	Bayam/ Spinach	1 083	940	1 205	1 328
6	Buncis/ Green Bean	-	-	-	-
7	Cabai Besar/ Chili (Capsicum Annum)	8 404	7 750	5 718	5 977
8	Cabai Rawit/ Chili (Capsicum Frutescens)	3 170	3 919	3 772	3 910
9	Cabai/ Chili	11 574	11 669	9 490	9 887
10	Jamur/ Mushroom	-	-	-	-
11	Kacang Merah/ Red Bean	-	-	-	-
12	Kacang Panjang/ Yardlong Bean	1 092	1 382	1 151	1 413
13	Kangkung/ Kangkong	1 424	1 141	1 451	1 363
14	Kembang Kol/ Cauliflower	-	-	-	-
15	Kentang/ Potato	-	-	-	-
16	Ketimun/ Cucumber	1 296	1 963	1 541	2 301
17	Kubis/ Cabbage	-	-	-	-
18	Labu Siam/ Chayote	-	-	-	-
19	Lobak/ Radish	-	-	-	-
20	Petsai/ Chinese Cabbage	-	-	-	-
21	Terung/ Eggplant	1 471	1 498	1 275	1 354
22	Tomat/ Tomato	-	2	-	-
23	Wortel/ Carrot	-	-	-	-
24	Buah-buahan/ Fruits	5 581	5 521	4 721	4 652
25	Blewah/ Cantaloupe	-	-	-	-
26	Melon/ Melon	-	-	-	-
27	Semangka/ Watermelon	5 581	5 521	4 721	4 652
28	Stroberi/ Strawberry	-	-	-	-

Sumber/Source: BPS, Statistik Pertanian Hortikultura SPH-SBS/BPS-Statistics Indonesia, Agricultural Statistic for Horticulture SPH-SBS

Tabel 5.1.5 Luas Panen Tanaman Biofarmaka Menurut Kecamatan dan Jenis Tanam di Kabupaten Aceh Barat (m²), 2018-2019
Table *Harvested Area of Medicinal Plants by Sub District and Kind of Plant in Aceh Barat Regency (m²), 2018-2019*

Kecamatan Subdistrict	Jahe Ginger		Laos/Lengkuas/Galanga	
	2018	2019	2018	2019
(1)	(1)	(2)	(3)	(4)
1 Johan Pahlawan	-	-	-	-
2 Samatiga	-	-	-	-
3 Bubon	-	-	-	-
4 Arongan Lambalek	-	-	-	-
5 Woyla	-	-	-	-
6 Woyla Barat	-	-	-	-
7 Woyla Timur	-	-	-	-
8 Kaway XVI	-	-	-	-
9 Meureubo	-	-	-	-
10 Pante Ceureumen	-	-	-	-
11 Panton Reu	-	-	-	-
12 Sungai Mas	-	-	-	-
Aceh Barat	-	-	-	-

Lanjutan Tabel 5.1.5/Continued Table 5.1.5

Kecamatan Subdistrict	Kencur East Indian Galangal		Kunyit Turmeric	
	2018	2019	2018	2019
(1)	(6)	(7)	(8)	(9)
1 Johan Pahlawan	-	-	-	-
2 Samatiga	-	-	-	-
3 Bubon	-	-	-	-
4 Arongan Lambalek	-	-	-	-
5 Woyla	-	-	-	-
6 Woyla Barat	-	-	-	-
7 Woyla Timur	-	-	-	-
8 Kaway XVI	-	-	-	-
9 Meureubo	-	-	-	-
10 Pante Ceureumen	-	-	-	-
11 Panton Reu	-	-	-	-
12 Sungai Mas	-	-	-	-
Aceh Barat	-	-	-	-

Sumber/Source: BPS, Statistik Pertanian Hortikultura SPH-BST/BPS-Statistics Indonesia, Agricultural Statistic for Horticulture SPH-BST

Tabel 5.1.6 **Produksi Tanaman Biofarmaka Menurut Kecamatan dan Jenis Tanaman di Kabupaten Aceh Barat (kg), 2018-2019**
Table 5.1.6 **Production of Medicinal Plants by Sub District and Kind of Plant in Aceh Barat Regency (kg), 2018-2019**

	Kecamatan Subdistrict	Jahe Ginger		Laos/Lengkuas/Galanga	
		2018	2019	2018	2019
	(1)	(1)	(2)	(3)	(4)
1	Johan Pahlawan	-	-	-	-
2	Samatiga	-	-	-	-
3	Bubon	-	-	-	-
4	Arongan Lambalek	-	-	-	-
5	Woyla	-	-	-	-
6	Woyla Barat	-	-	-	-
7	Woyla Timur	-	-	-	-
8	Kaway XVI	-	-	-	-
9	Meureubo	-	-	-	-
10	Pante Ceureumen	-	-	-	-
11	Panton Reu	-	-	-	-
12	Sungai Mas	-	-	-	-
	Aceh Barat	-	-	-	-

Lanjutan Tabel 5.1.6/Continued Table 5.1.6

Kecamatan Subdistrict	Kencur East Indian Galangal		Kunyit Turmeric	
	2018	2019	2018	2019
(1)	(6)	(7)	(8)	(9)
1 Johan Pahlawan	-	-	-	-
2 Samatiga	-	-	-	-
3 Bubon	-	-	-	-
4 Arongan Lambalek	-	-	-	-
5 Woyla	-	-	-	-
6 Woyla Barat	-	-	-	-
7 Woyla Timur	-	-	-	-
8 Kaway XVI	-	-	-	-
9 Meureubo	-	-	-	-
10 Pante Ceureumen	-	-	-	-
11 Pantou Reu	-	-	-	-
12 Sungai Mas	-	-	-	-
Aceh Barat	-	-	-	-

Sumber/Source : BPS, Statistik Pertanian Hortikultura SPH-BST/BPS-Statistics Indonesia, Agricultural Statistic for Horticulture SPH-BST

Tabel 5.1.7 Luas Panen Tanaman Biofarmaka Menurut Jenis Tanaman di Kabupaten Aceh Barat (m²), 2016- 2019
Harvested Area of Medicinal Plants by Kind of Plant in Aceh Barat Regency (m²), 2016- 2019

Jenis Tanaman Kind of Plants		2016	2017	2018	2019
(1)	(2)	(3)	(4)	(5)	(5)
1	Dringo/ Sweet Root/Calamus	-	-	-	-
2	Jahe/ Ginger	-	-	-	-
3	Kapulaga/ Java Cardamon	-	-	-	-
4	Keji Beling/Strobilanthes crispa	-	-	-	-
5	Kencur/ East Indian Galangal	-	-	-	-
6	Kunyit/ Turmeric	-	-	-	-
7	Laos/Lengkuas/ Galangale	-	-	-	-
8	Lempuyang/ Zingiber Aromaticum	-	-	-	-
9	Lidah Buaya/ Oliviera	-	-	-	-
10	Mahkota Dewa/ God's Crown	-	-	-	-
11	Mengkudu/ Indian Mulberry	-	-	-	-
12	Sambiloto/ King of Bitter	-	-	-	-
13	Temuireng/ Black Turmeric	-	-	-	-
14	Temukunci/ Chinese Keys	-	-	-	-
15	Temulawak/ Java Turmeric	-	-	-	-

Sumber/Source: BPS, Statistik Pertanian Hortikultura SPH-BST/BPS-Statistics Indonesia, Agricultural Statistic for Horticulture SPH-BST

Tabel 5.1.8 **Produksi Tanaman Biofarmaka Menurut Jenis Tanaman di Kabupaten Aceh Barat (kg), 2016- 2019**
Production of Medicinal Plants by Kind of Plant in Aceh Barat Regency (kg), 2016- 2019

Jenis Tanaman Kind of Plants		2016	2017	2018	2019
(1)		(2)	(3)	(4)	(5)
1	Dringo/ Sweet Root/ Calamus	-	-	-	-
2	Jahe/ Ginger	-	-	-	-
3	Kapulaga/ Java Cardamon	-	-	-	-
4	Keji Beling/ Strobilanthes crispa	-	-	-	-
5	Kencur/ East Indian Galangal	-	-	-	-
6	Kunyit/ Turmeric	-	-	-	-
7	Laos/Lengkuas/ Galangale	-	-	-	-
8	Lempuyang/ Zingiber Aromaticum	-	-	-	-
9	Lidah Buaya/ Oliviera	-	-	-	-
10	Mahkota Dewa/ God's Crown	-	-	-	-
11	Mengkudu/ Indian Mulberry	-	-	-	-
12	Sambiloto/ King of Bitter	-	-	-	-
13	Temuireng/ Black Turmeric	-	-	-	-
14	Temukunci/ Chinese Keys	-	-	-	-
15	Temulawak/ Java Turmeric	-	-	-	-

Sumber/Source: BPS, Statistik Pertanian Hortikultura SPH-BST/BPS-Statistics Indonesia, Agricultural Statistic for Horticulture SPH-BST

Tabel 5.1.9 Luas Panen Tanaman Hias Menurut Kecamatan dan Jenis Tanaman di Kabupaten Aceh Barat (m²), 2018-2019
Table 5.1.9 Harvested Area of Ornamental Plants by Sub District and Kind of Plant in Aceh Barat Regency (m²), 2018-2019

	Kecamatan Subdistrict	Anggrek Orchid		Krisan Chrisantemun	
		2018	2019	2018	2019
	(1)	(2)	(3)	(4)	(5)
1	Johan Pahlawan	-	-	-	-
2	Samatiga	-	-	-	-
3	Bubon	-	-	-	-
4	Arongan Lambalek	-	-	-	-
5	Woyla	-	-	-	-
6	Woyla Barat	-	-	-	-
7	Woyla Timur	-	-	-	-
8	Kaway XVI	-	-	-	-
9	Meureubo	-	-	-	-
10	Pante Ceureumen	-	-	-	-
11	Panton Reu	-	-	-	-
12	Sungai Mas	-	-	-	-
	Aceh Barat	-	-	-	-

Lanjutan Tabel 5.1.9/Continued Table 5.1.9

	Kecamatan Subdistrict	Mawar Rose		Sedap Malam Tuberose	
		2018	2019	2018	2019
	(1)	(6)	(7)	(8)	(9)
1	Johan Pahlawan	-	-	-	-
2	Samatiga	-	-	-	-
3	Bubon	-	-	-	-
4	Arongan Lambalek	-	-	-	-
5	Woyla	-	-	-	-
6	Woyla Barat	-	-	-	-
7	Woyla Timur	-	-	-	-
8	Kaway XVI	-	-	-	-
9	Meureubo	-	-	-	-
10	Pante Ceureumen	-	-	-	-
11	Panton Reu	-	-	-	-
12	Sungai Mas	-	-	-	-
	Aceh Barat	-	-	-	-

Sumber/Source : BPS, Statistik Pertanian Hortikultura SPH-BST/BPS-Statistics Indonesia, Agricultural Statistic for Horticulture SPH-BST

Tabel 5.1.10 **Produksi Tanaman Hias Menurut Kecamatan dan Jenis Tanaman di Kabupaten Aceh Barat (tangkai), 2018-2019**
Table 5.1.10 **Production of Ornamental Plants by Sub District and Kind of Plant in Aceh Barat Regency (stalks), 2018-2019**

	Kecamatan Subdistrict	Anggrek Orchid		Krisan Chrisantemun	
		2018	2019	2018	2019
	(1)	(2)	(3)	(4)	(5)
1	Johan Pahlawan	-	-	-	-
2	Samatiga	-	-	-	-
3	Bubon	-	-	-	-
4	Arongan Lambalek	-	-	-	-
5	Woyla	-	-	-	-
6	Woyla Barat	-	-	-	-
7	Woyla Timur	-	-	-	-
8	Kaway XVI	-	-	-	-
9	Meureubo	-	-	-	-
10	Pante Ceureumen	-	-	-	-
11	Panton Reu	-	-	-	-
12	Sungai Mas	-	-	-	-
	Aceh Barat	-	-	-	-

Lanjutan Tabel 5.1.10/Continued Table 5.1.10

Kecamatan Subdistrict	Mawar Rose		Sedap Malam Tuberose	
	2018	2019	2018	2019
(1)	(6)	(7)	(8)	(9)
1 Johan Pahlawan	-	-	-	-
2 Samatiga	-	-	-	-
3 Bubon	-	-	-	-
4 Arongan Lambalek	-	-	-	-
5 Woyla	-	-	-	-
6 Woyla Barat	-	-	-	-
7 Woyla Timur	-	-	-	-
8 Kaway XVI	-	-	-	-
9 Meureubo	-	-	-	-
10 Pante Ceureumen	-	-	-	-
11 Panton Reu	-	-	-	-
12 Sungai Mas	-	-	-	-
Aceh Barat	-	-	-	-

Sumber/Source: BPS, Statistik Pertanian Hortikultura SPH-BST/BPS-Statistics Indonesia, Agricultural Statistic for Horticulture SPH-BST

Tabel 5.1.11 Luas Panen Tanaman Hias Menurut Jenis Tanaman di Kabupaten Aceh Barat (m²), 2016-2019
Table 5.1.11 Harvested Area of Ornamental Plants by Kind of Plant in Aceh Barat Regency (m²), 2016-2019

Jenis Tanaman Kind of Plants		2016	2017	2018	2019
(1)	(2)	(3)	(4)	(5)	(5)
1	Anggrek/ Orchid	-	-	-	-
2	Anthurium Bunga/ Flamingo Lily Flower	-	-	-	-
3	Anyelir/ Carnation	-	-	-	-
4	Dracaena/ Dracaena	-	-	-	-
5	Gladiol/ Gladiol	-	-	-	-
6	Herbras/ Gerbera	-	-	-	-
7	Krisan/ Chrysantemum	-	-	-	-
8	Mawar/ Rose	-	-	-	-
9	Melati/ Jasmine	-	-	-	-
10	Palem/ Palm	-	-	-	-
11	Pisang–pisangan/ Heliconia	-	-	-	-
12	Sedap Malam/ Tuberose	-	-	-	-

Sumber/Source : BPS, Statistik Pertanian Hortikultura SPH-BST/BPS-Statistics Indonesia, Agricultural Statistic for Horticulture SPH-BST

Tabel 5.1.12 **Produksi Tanaman Hias Menurut Jenis Tanaman di Kabupaten Aceh Barat (tangkai), 2016-2019**
Production of Ornamental Plants by Kind of Plant in Aceh Barat Regency (stalks), 2016-2019

Jenis Tanaman Kind of Plants		2016	2017	2018	2019
(1)	(2)	(3)	(4)	(5)	(5)
1	Anggrek/ Orchid	-	-	-	-
2	Anthurium Bunga/ Flamingo Lily Flower	-	-	-	-
3	Anyelir/ Carnation	-	-	-	-
4	Dracaena/ Dracaena	-	-	-	-
5	Gladiol/ Gladiol	-	-	-	-
6	Herbras/ Gerbera	-	-	-	-
7	Krisan/ Chrysantemum	-	-	-	-
8	Mawar/ Rose	-	-	-	-
9	Melati/ Jasmine	-	-	-	-
10	Palem/ Palm	-	-	-	-
11	Pisang–pisangan/ Heliconia	-	-	-	-
12	Sedap Malam/ Tuberose	-	-	-	-

Sumber/Source : Direktorat Jenderal Perkebunan/Directorate General of Estates

Tabel 5.1.13 **Produksi Tanaman Buah-buahan Menurut Kecamatan dan Jenis Buah di Kabupaten Aceh Barat (Kuintal), 2018-2019**
Table **5.1.13** **Production of Fruits by Sub Districts and Kind of Fruit in Aceh Barat Regency (Quintal), 2018-2019**

Kecamatan Subdistrict	Mangga Manggo		Durian Durian		Jeruk Orange	
	2018	2019	2018	2019	2018	2019
(1)	(2)	(3)	(4)	(5)	(6)	(7)
1 Johan Pahlawan	495	423	-	50	-	72
2 Samatiga	575	740	500	560	400	300
3 Bubon	1215	980	656	-	970	480
4 Arongan Lambalek	36	140	210	80	145	125
5 Woyla	31	125	309	820	57	145
6 Woyla Barat	130	663	1 560	1 800	317	803
7 Woyla Timur	30	970	1 800	34 235	-	-
8 Kaway XVI	350	2 246	1 074	2 283	425	2 105
9 Meureubo	181	127	25	150	373	88
10 Pante Ceureumen	24	54	167	390	150	130
11 Pantou Reu	-	-	300	500	-	-
12 Sungai Mas	95	18	610	570	350	260
Aceh Barat	3 162	6 486	7 211	41 438	3 187	4 508

Lanjutan Tabel 5.1.13/Continued Table 5.1.13

Kecamatan Subdistrict	Pisang Banana		Pepaya Papaya		Salak Salacca	
	2018	2019	2018	2019	2018	2019
(1)	(2)	(3)	(4)	(5)	(6)	(7)
1 Johan Pahlawan	268	440	696	329	–	–
2 Samatiga	748	480	582	232	–	–
3 Bubon	1 072	970	673	570	–	–
4 Arongan Lambalek	116	86	117	178	–	–
5 Woyla	59	291	380	345	–	–
6 Woyla Barat	449	453	1 231	1 034	–	–
7 Woyla Timur	286	1 590	254	380	–	–
8 Kaway XVI	67	312	187	159	–	–
9 Meureubo	226	197	284	245	–	–
10 Pante Ceureumen	127	130	258	183	–	–
11 Pantou Reu	44	49	380	264	–	–
12 Sungai Mas	41	54	340	265	–	–
Aceh Barat	3 503	5 052	5 382	5 052	–	–

Sumber/Source : BPS, Statistik Pertanian Hortikultura SPH-BST/BPS-Statistics Indonesia, Agricultural Statistic for Horticulture SPH-BST

Tabel 5.1.14 **Produksi Buah–Buahan dan Sayuran Tahunan Menurut Jenis Tanaman di Kabupaten Aceh Barat (Kuintal), 2018-2019**
Production of Annual Fruits and Vegetables by Kind of Plant in Aceh Barat Regency (Quintal), 2018-2019

Jenis Tanaman Kind of Plants		2016	2017	2018	2019
(1)	(2)	(3)	(4)	(5)	(5)
1	Buah–Buahan/ Fruits	19 038	22 503	38 304	101 674
2	Alpukat/ Avocado	-	-	-	-
3	Anggur/Grape	-	-	-	-
4	Apel/Appel	-	-	-	-
5	Belimbing/ Star Fruit	-	-	-	-
6	Duku/Langsat/Kokosan/ Duku	-	-	903	938
7	Durian/ Durian	12 500	13 557	7 211	41 438
8	Jambu Biji/ Guava	-	-	832	1 301
9	Jambu Air/ Rose Apple	-	-	795	2 510
10	Jeruk Siam/Keprok/ Tangerine/ Orange	-	-	3 169	4 405
11	Jeruk Besar/ Pomelo	-	-	18	103
12	Jeruk/ Orange (Tangerine + Pomelo)	3 044	3 088	3 187	4 508
13	Mangga/ Mango	3 494	5 858	3 162	6 486
14	Manggis/ Mangosteen	-	-	485	1 340
15	Nangka/Cempedak/ Jack Fruit	-	-	1 143	1 767
16	Nenas/ Pineapple	-	-	110	300
17	Pepaya/ Papaya	-	-	5 382	4 184
18	Pisang/ Banana	-	-	3 503	5 052
19	Rambutan/ Rambutan	-	-	6 438	23 941
20	Salak/ Salacca	-	-	-	-
21	Sawo/Sapodilla/ Star Apple	-	-	1 954	3 379
22	Markisa/ Marquisa	-	-	-	-
23	Sirsak/ Soursoop	-	-	12	22
24	Sukun/ Bread Fruit	-	-	-	-
25	Sayuran/ Vegetables	-	-	-	-
26	Jengkol/jengkol	-	-	-	-
27	Melinjo/ Melinjo	-	-	-	-
28	Petai/ Twisted Cluster Bean	-	-	-	-

Sumber/Source : BPS, Statistik Pertanian Hortikultura SPH-BST/BPS-Statistics Indonesia, Agricultural Statistic for Horticulture SPH-BST

Note : *) Data tidak tersedia

Tabel 5.1.15 Luas Panen Buah-buahan Menurut Kecamatan dan Jenis Buah di Kabupaten Aceh Barat (Pohon/Rumpun), 2019
Harvested Area of Fruits by Sub Districts and Kind of Fruit in Aceh Barat Regency (Tree/Clumps), 2019

Kecamatan Subdistrict	Mangga Mango	Durian Durian	Jeruk Orange	Pisang Banana	Pepaya Papaya	Semang ka	Rambu tan
(1)	(2)	(3)	(4)	(5)	(6)	(7)	(8)
1 Johan Pahlawan	1 003.00	150.00	115.00	1 270.00	561.00	2.00	1 500.00
2 Samatiga	2 300.00	2 000.00	580.00	975.00	445.00	-	32 250.00
3 Bubon	2 750.00	2 500.00	1 185.00	3 070.00	1 016.00	9.00	1 100.00
4 Arongan Lambalek	230.00	300.00	205.00	155.00	290.00	6.00	2 500.00
5 Woyla	365.00	6 000.00	800.00	932.00	1 200.00	3.00	1 500.00
6 Woyla Barat	3 285.00	4 127.00	3 330.00	3 722.00	9 500.00	9.00	1 400.00
7 Woyla Timur	2 342.00	51 925.00	-	3 609.00	980.00	2.00	3 250.00
8 Kaway XVI	3 000.00	9 185.00	3 700.00	562.00	239.00	3.00	17 500.00
9 Meureubo	200.00	220.00	123.00	400.00	500.00	20.00	596.00
10 Pante Ceureumen	83.00	3 100.00	170.00	240.00	319.00	3.00	1 600.00
11 Panton Reu	-	1 521.00	-	90.00	482.00	-	1 325.00
12 Sungai Mas	30.00	2 150.00	1 085.00	100.00	635.00	-	850.00
Aceh Barat	15 588	83 178	11 293	15 125	16 167	57	65 371

Lanjutan Tabel 5.1.15/Continued Table 5.1.15

	Kecamatan Subdistrict	Langsat Complex Ioned	Jambu Biji Guava	Jambu Air Guava Water	Manggis Manggos teen	Nangka Jackfruit	Sawo Sapodilla
	(1)	(9)	(10)	(11)	(12)	(13)	(14)
1	Johan Pahlawan	-	45.00	3 222.00	125.00	465.00	170.00
2	Samatiga	400.00	110.00	160.00	270.00	300.00	280.00
3	Bubon	-	210.00	185.00	25.00	65.00	574.00
4	Arongan Lambalek	-	33.00	40.00	-	29.00	35.00
5	Woyla	250.00	70.00	40.00	42.00	205.00	115.00
6	Woyla Barat	1 099.00	136.00	265.00	338.00	325.00	455.00
7	Woyla Timur	-	-	50.00	1 645.00	1 270.00	20.00
8	Kaway XVI	520.00	2 150.00	956.00	75.00	150.00	3 000.00
9	Meureubo	80.00	70.00	140.00	14.00	135.00	113.00
10	Pante Ceureumen	-	183.00	130.00	10.00	20.00	125.00
11	Panton Reu	15.00	-	569.00	102.00	162.00	29.00
12	Sungai Mas	75.00	135.00	55.00	15.00	106.00	102.00
	Aceh Barat	2 439.00	3 142.00	5 812.00	2 661.00	3 232.00	5 018.00

Sumber/Source : Dinas Pertanian Tanaman Pangan dan Holtikultura melalui survei pertanian hortikultura/ Agriculture and holticulture departement through Agriculture survey for horticulture

Tabel 5.1.16 Luas Tanam Buah-buahan Menurut Kecamatan dan Jenis Buah di Kabupaten Aceh Barat (Pohon/Rumpun), 2019
Planted Area of Fruits by Sub Districts and Kind of Fruit in Aceh Barat Regency (Tree/Clumps), 2019

Kecamatan Subdistrict	Mangga Manggo	Durian Durian	Jeruk Orange	Pisang Banana	Pepaya Papaya	Semang ka (ha)	Rambu tan
(1)	(2)	(3)	(4)	(5)	(6)	(7)	(8)
1 Johan Pahlawan	926.00	400.00	320.00	1 170.00	820.00	2.00	3 005.00
2 Samatiga	1 872.00	2 620.00	700.00	687.00	345.00	-	16 500.00
3 Bubon	2 209.00	4 286.00	910.00	920.00	416.00	8.00	13 200.00
4 Arongan Lambalek	1 100.00	1 900.00	6 896.00	85.00	345.00	7.00	7 317.00
5 Woyla	991.00	5 510.00	1 903.00	932.00	950.00	3.00	2 330.00
6 Woyla Barat	2 837.00	6 172.00	2 652.00	2 077.00	4 225.00	6.00	4 893.00
7 Woyla Timur	952.00	15 250.00	-	6 000.00	760.00	1.00	4 700.00
8 Kaway XVI	1 444.00	2 023.00	1 925.00	200.00	319.00	3.00	16 627.00
9 Meureubo	1 070.00	3 102.00	1 387.00	502.00	885.00	22.00	1 854.00
10 Pante Ceureumen	64.00	9 367.00	510.00	262.00	805.00	3.00	10 640.00
11 Panton Reu	1 171.00	2 946.00	-	335.00	577.00	-	5 928.00
12 Sungai Mas	760.00	10 656.00	832.00	145.00	439.00	-	8 142.00
Aceh Barat	15 396	64 232	18 035	13 315	10 886	55	95 136

Lanjutan Tabel 5.2.16/Continued Table 5.2.16

	Kecamatan Subdistrict	Langsat Complex loned	Jambu Biji Guava	Jambu Air Guava Water	Manggis Manggos teen	Nangka Jackfruit	Sawo Sapodilla
	(1)	(9)	(10)	(11)	(12)	(13)	(14)
1	Johan Pahlawan	1 233.00	22.00	2 522.00	1 284.00	210.00	390.00
2	Samatiga	660.00	60.00	150.00	160.00	1 000.00	110.00
3	Bubon	1 190.00	80.00	90.00	25.00	35.00	324.00
4	Arongan Lambalek	730.00	55.00	35.00	30.00	42.00	110.00
5	Woyla	510.00	88.00	50.00	45.00	180.00	80.00
6	Woyla Barat	1 034.00	113.00	266.00	321.00	278.00	538.00
7	Woyla Timur	-	-	90.00	620.00	400.00	80.00
8	Kaway XVI	1 600.00	750.00	300.00	100.00	100.00	1 150.00
9	Meureubo	1 811.00	281.00	86.00	9.00	59.00	152.00
10	Pante Ceureumen	2 198.00	453.00	71.00	10.00	20.00	977.00
11	Panton Reu	1 182.00	-	1 404.00	368.00	410.00	27.00
12	Sungai Mas	790.00	62.00	39.00	25.00	62.00	183.00
	Aceh Barat	12 938	1 964	5 103	2 997	2 796	4 121

Sumber/Source: Dinas Pertanian Tanaman Pangan dan Holtikultura melalui survei pertanian hortikultura/ Agriculture and horticulture departement through Agriculture survey for horticulture

5.2 PERKEBUNAN ESTATE CROPS

Tabel 5.2.1 Luas Areal Tanaman Perkebunan Menurut Kecamatan dan Jenis Tanaman di Kabupaten Aceh Barat (hektar), 2018-2019
Table 5.2.1 *Planted Area of Estate Crops by Sub Districts and Type of Crop in Aceh Barat Regency (hectare), 2018-2019*

Kecamatan Subdistrict	Kelapa Sawit Oil Palm		Kelapa Coconut		Karet Rubber		Kopi Coffe	
	2018	2019	2018	2019	2018	2019	2018	2019
(1)	(2)	(3)	(4)	(5)	(6)	(7)	(8)	(9)
1 Johan Pahlawan	297	297	126.2	126.2	384	384	1.75	1.75
2 Samatiga	264	264	570.5	566.5	2 271.06	2 071.06	35	33
3 Bubon	454.1	459.1	199.2	199.2	1 791.6	1 741.6	24	24
4 Arongan Lambalek	1 238.7	1 238.7	1085	1 156	2 647.66	2 622	27	27
5 Woyla	1 038.5	1 038.5	113	113	2 238.76	2 230.6	72.75	61.7
6 Woyla Barat	455	460	75	75	4 510.87	4 407	78.9	78.9
7 Woyla Timur	461	461	55	55	2 126.91	2 126.91	64.7	69.7
8 Kaway XVI	2 882	2 984	353.5	353.5	2 855.28	2 685.8	100.5	87.5
9 Meureubo	1 060	1 060	401	401	2 019.47	2 019.97	34.2	34.2
10 Pante Ceureumen	629	624	276	276	2 069.75	2 069.75	65	65
11 Pantan Reu	323	323	62	62	1 020.5	1 020.5	23	23
12 Sungai Mas	391	391	69.8	69.8	1 393.11	1 393.11	52.5	52.5
Aceh Barat	9 493.3	9 600.3	3 386.2	3 461.2	25 328.97	25 021.8	579.3	553.25

Lanjutan Tabel 5.2.1/Continued Table 5.2.1

Kecamatan Subdistrict	Keakao Cocoa		Tebu Sugar Cane		Teh Tea		Tembakau Tobacco	
	2018	2019	2018	2019	2018	2019	2018	2019
(1)	(2)	(3)	(4)	(5)	(6)	(7)	(8)	(9)
1 Johan Pahlawan	13	13	-	-	-	-	-	-
2 Samatiga	71.51	71.51	-	-	-	-	-	-
3 Bubon	49.28	49.28	-	-	-	-	-	-
4 Arongan Lambalek	167	167	-	-	-	-	-	-
5 Woyla	114.72	99.6	-	-	-	-	-	-
6 Woyla Barat	87.4	87.4	-	-	-	-	-	-
7 Woyla Timur	22.2	22.2	-	-	-	-	-	-
8 Kaway XVI	178.2	101.5	-	-	-	-	-	-
9 Meureubo	104.1	87	-	-	-	-	-	-
10 Pante Ceureumen	62.2	62.2	-	-	-	-	-	-
11 Pantou Reu	60.6	60.6	-	-	-	-	-	-
12 Sungai Mas	47.5	47.5	-	-	-	-	-	-
Aceh Barat	977.71	868.79	-	-	-	-	-	-

Sumber/Source: Direktorat Jenderal Perkebunan/Directorate General of Estates

Tabel
Table 5.2.2

Produksi Tanaman Perkebunan Menurut Kecamatan dan Jenis Tanaman di Kabupaten Aceh Barat (ton), 2018-2019
Production of Estate Crops by Sub Districts and Type of Crop in Aceh Barat Regency (ton), 2018-2019

Kecamatan Subdistrict	Kelapa Sawit Oil Palm		Kelapa Coconut		Karet Rubber		Kopi Coffe	
	2018	2019	2018	2019	2018	2019	2018	2019
(1)	(2)	(3)	(4)	(5)	(6)	(7)	(8)	(9)
1 Johan Pahlawan	246.05	415.8	507.7	63.1	6 100	691.2	0.3	0.35
2 Samatiga	6 480.25	369.6	514	283.25	166 591	3 727.91	4.9	6.6
3 Bubon	1 799.68	642.74	508.2	99.6	107 395	3 134.88	3.94	4.8
4 Arongan Lambalek	1 365.23	1 734.18	569	578	165 978	4 719.6	2.7	5.4
5 Woyla	222.15	1 453.9	-	56.5	107 654	4 015.08	11.95	12.34
6 Woyla Barat	855.55	644	2	37.5	369 324	7 932.6	11.8	15.78
7 Woyla Timur	1 522.70	645.4	-	27.5	70 116	3 828.44	10.3	13.94
8 Kaway XVI	1 830.61	4 177.6	510.4	176.75	167 928	4 834.44	12.8	17.5
9 Meureubo	803.53	1 484	534.5	200.5	133 297	3 635.95	5.48	6.44
10 Pante Ceureumen	648.87	873.6	-	138	115 131	3 725.55	9.32	13
11 Panton Reu	672.77	452.2	-	31	24 350	1 836.9	3	4.6
12 Sungai Mas	215.12	574.4	-	34.9	86 931	2 507.6	8.6	10.5
Aceh Barat	16 662.51	13 467.42	3 145.8	1 726.6	1 520 795	44 590.15	85.09	111.25

Lanjutan Tabel 5.2.2/Continued Table 5.2.2

Kecamatan Subdistrict	Keakao Cocoa		Tebu Sugar Cane		Teh Tea		Tembakau Tobacco	
	2018	2019	2018	2019	2018	2019	2018	2019
(1)	(2)	(3)	(4)	(5)	(6)	(7)	(8)	(9)
1 Johan Pahlawan	1.67	5.2	-	-	-	-	-	-
2 Samatiga	10.88	28.6	-	-	-	-	-	-
3 Bubon	11.112	19.71	-	-	-	-	-	-
4 Arongan Lambalek	29.776	66.8	-	-	-	-	-	-
5 Woyla	32.18	39.84	-	-	-	-	-	-
6 Woyla Barat	3.6	34.96	-	-	-	-	-	-
7 Woyla Timur	28.4	8.88	-	-	-	-	-	-
8 Kaway XVI	24.516	40.6	-	-	-	-	-	-
9 Meureubo	28.208	34.8	-	-	-	-	-	-
10 Pante Ceureumen	9.988	24.88	-	-	-	-	-	-
11 Pantan Reu	19.4	24.24	-	-	-	-	-	-
12 Sungai Mas	11.99	19	-	-	-	-	-	-
Aceh Barat	211.72	347.51	-	-	-	-	-	-

Sumber/Source : Direktorat Jenderal Perkebunan/Directorate General of Estates

5.3 TANAMAN PANGAN FOOD CROPS

Tabel 5.3.1 Luas Panen, Produksi, dan Produktivitas Padi Menurut Kecamatan di Kabupaten Aceh Barat (ha), 2019
Harvested Area, Production, and Productivity of Paddy by Sub District in Aceh Barat Regency (Hectar), 2019

Kecamatan Subdistrict	Luas Panen (ha) Harvested Area (ha)	Produksi (ton) Production (ton)	Produktivitas (ton/ha) Productivity (ton/ha)
(1)	(2)	(3)	(4)
1 Johan Pahlawan	NA	NA	NA
2 Samatiga	NA	NA	NA
3 Bubon	NA	NA	NA
4 Arongan Lambalek	NA	NA	NA
5 Woyla	NA	NA	NA
6 Woyla Barat	NA	NA	NA
7 Woyla Timur	NA	NA	NA
8 Kaway XVI	NA	NA	NA
9 Meureubo	NA	NA	NA
10 Pante Ceureumen	NA	NA	NA
11 Pantou Reu	NA	NA	NA
12 Sungai Mas	NA	NA	NA
Aceh Barat	12 624.05	54 072.16	4.28

Catatan/Note : Data tidak tersedia untuk angka kecamatan

Sumber/Source : BPS, Kerangka Sampel Area/BPS-Sample Area Framework

Tabel 5.3.2 **Produksi Padi¹ dan Beras Menurut Kecamatan, di Kabupaten Aceh Barat (ha), 2019**
Paddy and Rice Production¹ by Subdistrict in Aceh Barat Regency (Hectar), 2019

Kecamatan Subdistrict		Produksi Padi (ton GKG) Paddy Production (ton GKG)	Produksi Padi Setara Beras (ton) Rice Equivalent Production (ton)
(1)	(2)	(3)	
1	Johan Pahlawan	NA	NA
2	Samatiga	NA	NA
3	Bubon	NA	NA
4	Arongan Lambalek	NA	NA
5	Woyla	NA	NA
6	Woyla Barat	NA	NA
7	Woyla Timur	NA	NA
8	Kaway XVI	NA	NA
9	Meureubo	NA	NA
10	Pante Ceureumen	NA	NA
11	Panton Reu	NA	NA
12	Sungai Mas	NA	NA
Aceh Barat		54 072.16	30 989.59

Catatan/Note : Data tidak tersedia untuk angka kecamatan

Sumber/Source : BPS, BPS, Kerangka Sampel Area/BPS-Sample Area Framework

Tabel 5.3.3 **Produksi Jagung dan Kedelai Menurut Kecamatan, di Kabupaten Aceh Barat (ha), 2019**
Production of Maize and Soybeans by Sub District in Aceh Barat Regency (Hectar), 2019

	Kecamatan Subdistrict	Produksi Jagung (ton) Maize Production (ton)	Produksi Kedelai (ton) Soybeans Production (ton)
	(1)	(2)	(3)
1	Johan Pahlawan	6.00	-
2	Samatiga	6.00	-
3	Bubon	18.00	-
4	Arongan Lambalek	42.50	-
5	Woyla	22.00	-
6	Woyla Barat	204.00	-
7	Woyla Timur	14.00	-
8	Kaway XVI	8.00	-
9	Meureubo	45.00	-
10	Pante Ceureumen	180.00	-
11	Panton Reu	-	-
12	Sungai Mas	94.08	-
	Aceh Barat	639.58	-

Sumber/Source: BPS, Laporan Statistik Pertanian (SP) Tanaman Pangan/BPS-Statistics Indonesia, Agriculture Statistic Report of Food Crops

Tabel 5.3.4 Luas Lahan Sawah Menurut Kecamatan dan Jenis Pengairan di Kabupaten Aceh Barat (Hektar), 2019
Table 5.3.4 Area of Wetland by Sub Districts and Type of Irrigation in Aceh Barat Regency (Hectar), 2019

Kecamatan Subdistrict	Irigasi Irrigation	Non Irigasi Non Irrigation	Jumlah Total
(1)	(2)	(3)	(4)
1 Johan Pahlawan	50	311	361
2 Samatiga	-	1 021	1 021
3 Bubon	-	731	731
4 Arongan Lambalek	-	1 180	1 180
5 Woyla	-	1 161	1 161
6 Woyla Barat	30	794	824
7 Woyla Timur	-	466	466
8 Kaway XVI	160	2 017	2 177
9 Meureubo	-	523	523
10 Pante Ceureumen	577	300	877
11 Pantou Reu	-	617	617
12 Sungai Mas	-	215	215
Aceh Barat	817	9 336	10 153

Sumber/Source : SK Menteri Agraria dan Tata Ruang/Kepala Badan Pertanahan Nasional (ATR/BPN) / Decree of the Minister of Agrarian Affairs and Spatial Planning / Head of the National Land Agency (ATR / BPN)

Tabel 5.3.5 Luas Lahan Tegal/Ladang, Kebun/Huma dan Sawah Menurut Kecamatan di Kabupaten Aceh Barat (Hektar), 2019
Table 5.3.5 Area Of Dry Field/Garden, Shifting Cultivation and Paddy By Sub Districts In Aceh Barat Regency (Hectar), 2019

Kecamatan Subdistrict	Tegal/Ladang Dry Field/Shifting Cultivation	Kebun/Huma Garden/Shifting Cultivation	Sawah Paddy
(1)	(2)	(3)	(4)
1 Johan Pahlawan	331	-	361
2 Samatiga	761	-	1 021
3 Bubon	1 267	357	731
4 Arongan Lambalek	800	179.5	1 180
5 Woyla	253	264	1 161
6 Woyla Barat	1 200	1 270	824
7 Woyla Timur	1 410	1 671	466
8 Kaway XVI	1 208	1 411	2 177
9 Meureubo	616	250	523
10 Pante Ceureumen	720	17	877
11 Pantou Reu	688	885	617
12 Sungai Mas	276	785	215
Aceh Barat	9 530	7 089.5	10 153

Sumber/Source : SK Menteri Agraria dan Tata Ruang/Kepala Badan Pertanahan Nasional (ATR/BPN) / Decree of the Minister of Agrarian Affairs and Spatial Planning / Head of the National Land Agency (ATR / BPN)

Tabel 5.3.6 Luas Tanam Padi Sawah dan Padi Ladang Menurut Kecamatan di Kabupaten Aceh Barat (Ha), 2019
Table 5.3.6 *Planted Area of Wetland and Dryland Paddy by Sub Districts in Aceh Barat Regency (Ha), 2019*

Kecamatan <i>Subdistrict</i>		Padi Sawah <i>Weland/Paddy</i>	Padi Ladang <i>Dryland Paddy</i>
(1)		(2)	(3)
1	Johan Pahlawan	616.00	-
2	Samatiga	1 689.30	-
3	Bubon	997.40	-
4	Arongan Lambalek	1 883.90	-
5	Woyla	2 432.80	-
6	Woyla Barat	1 665.00	-
7	Woyla Timur	629.00	87.00
8	Kaway XVI	3 875.90	-
9	Meureubo	1 780.80	-
10	Pante Ceureumen	2 124.30	-
11	Panton Reu	705.50	-
12	Sungai Mas	353.20	145.00
Aceh Barat		18 753.10	232.00

Sumber/Source: Dinas Pertanian Tanaman Pangan dan Holtikultura melalui laporan statistik pertanian tanaman pangan, padi/
Agriculture and Horticulture Departement through Statistic Report of Food Crops, paddy

Tabel
Table 5.3.7**Luas Panen Padi Sawah dan Padi Ladang Menurut Kecamatan di Kabupaten Aceh Barat (Ha), 2019**
Harvested Area of Wetland and Dryland Paddy by Subdistrict in Aceh Barat Regency (Hectar), 2019

	Kecamatan Subdistrict	Padi Sawah Weland/Paddy	Padi Ladang Dryland Paddy
	(1)	(2)	(3)
1	Johan Pahlawan	616.00	-
2	Samatiga	1 711.70	-
3	Bubon	996.50	-
4	Arongan Lambalek	1 738.90	-
5	Woyla	2 421.10	-
6	Woyla Barat	1 664.00	-
7	Woyla Timur	727.90	132.30
8	Kaway XVI	3 875.90	-
9	Meureubo	1 732.10	-
10	Pante Ceureumen	1 832.30	-
11	Panton Reu	705.50	-
12	Sungai Mas	353.20	342.50
	Aceh Barat	18 375.10	474.80

Sumber/Source: Dinas Pertanian Tanaman Pangan dan Holtikultura melalui laporan statistik pertanian tanaman pangan, padi/
Agriculture and Holticulture Departement through Statistic Report of Food Crops, paddy

Tabel
Table 5.3.8

Luas Panen Jagung, Kedelai, Kacang Tanah, Kacang Hijau, Ubi Kayu, Ubi Jalar Menurut Kecamatan di Kabupaten Aceh Barat (Ha), 2019
Harvested Area of Maize, Soybean, Peanut, Mungbean, Cassava, and Sweet Potato by Sub Districts in Aceh Barat Regency (Ha), 2019

Kecamatan Subdistrict	Jagung Maize	Kedelai Soybean	Kacang Tanah Peanut	Kacang Hijau Mungbean	Ubi Kayu Cassava	Ubi Jalar Sweet Potato
(1)	(2)	(3)	(4)	(5)	(6)	(7)
1 Johan Pahlawan	3.00	-	5.00	-	4.00	-
2 Samatiga	2.00	-	4.00	-	3.00	2.00
3 Bubon	6.00	-	38.00	-	-	2.00
4 Arongan Lambalek	17.00	-	1.00	-	-	2.00
5 Woyla	6.00	-	15.00	1.00	7.00	3.00
6 Woyla Barat	51.00	-	32.00	-	3.00	-
7 Woyla Timur	6.90	-	30.80	-	3.00	2.00
8 Kaway XVI	2.00	-	13.00	1.00	8.00	1.00
9 Meureubo	15.00	-	7.00	-	6.00	-
10 Pante Ceureumen	45.00	-	101.00	-	-	-
11 Pantou Reu	-	-	4.00	-	1.00	2.00
12 Sungai Mas	24.00	-	46.00	-	4.00	2.00
Aceh Barat	177.90	-	296.80	2.00	39.00	16.00

Sumber/Source: Dinas Pertanian Tanaman Pangan dan Holtikultura melalui laporan statistik pertanian tanaman pangan, padi/
Agriculture and Holticulture Departement through Statistic Report of Food Crops, paddy

Tabel
Table 5.3.9

Luas Tanam Jagung, Kedelai, Kacang Tanah, Kacang Hijau, Ubi Kayu, Ubi Jalar Menurut Kecamatan di Kabupaten Aceh Barat (Ha), 2019
Planted Area of Maize, Soybean, Peanut, Mungbean, Cassava, and Sweet Potato by Sub Districts in Aceh Barat Regency (Ha), 2019

	Kecamatan Subdistrict	Jagung Maize	Kedelai Soybean	Kacang Tanah Peanut	Kacang Hijau Mungbean	Ubi Kayu Cassava	Ubi Jalar Sweet Potato
	(1)	(2)	(3)	(4)	(5)	(6)	(7)
1	Johan Pahlawan	3.00	-	8.00	-	2.00	-
2	Samatiga	3.00	-	4.00	-	3.00	2.00
3	Bubon	5.00	-	44.00	-	2.00	8.00
4	Arongan Lambalek	28.00	-	2.00	-	1.00	2.00
5	Woyla	7.00	-	22.00	-	5.00	-
6	Woyla Barat	84.00	-	30.00	-	5.00	-
7	Woyla Timur	5.90	-	31.80	-	2.00	1.00
8	Kaway XVI	1.00	-	11.00	-	-	-
9	Meureubo	17.00	-	12.00	-	4.00	1.00
10	Pante Ceureumen	30.00	-	87.00	-	-	-
11	Panton Reu	-	-	3.00	-	-	-
12	Sungai Mas	20.00	-	27.00	-	3.00	1.00
	Aceh Barat	203.90	-	281.80	-	27.00	15.00

Sumber/Source: Dinas Pertanian Tanaman Pangan dan Holtikultura melalui laporan statistik pertanian tanaman pangan, padi/
Agriculture and Holticulture Departement through Statistic Report of Food Crops, paddy

Tabel 5.3.10 **Produksi Jagung, Kedelai, Kacang Tanah, Kacang Hijau, Ubi Kayu, Ubi Jalar Menurut Kecamatan di Kabupaten Aceh Barat (Ton), 2019**
Production of Maize, Soybean, Peanut, Mungbean, Cassava, and Sweet Potato by Sub Districts in Aceh Barat Regency, (Ton) 2019

Kecamatan Subdistrict	Jagung Maize	Kedelai Soybean	Kacang Tanah Peanut	Kacang Hijau Mungbean	Ubi Kayu Cassava	Ubi Jalar Sweet Potato
(1)	(2)	(3)	(4)	(5)	(6)	(7)
1 Johan Pahlawan	6.00	-	7.50	-	58.12	-
2 Samatiga	6.00	-	8.00	-	43.59	27.00
3 Bubon	18.00	-	76.00	-	-	27.00
4 Arongan Lambalek	42.50	-	2.00	-	-	27.00
5 Woyla	22.00	-	30.00	2.30	101.71	40.50
6 Woyla Barat	204.00	-	64.00	-	43.59	-
7 Woyla Timur	14.00	-	57.40	-	43.59	27.00
8 Kaway XVI	8.00	-	22.00	2.30	116.24	13.50
9 Meureubo	45.00	-	14.00	-	87.18	-
10 Pante Ceureumen	180.00	-	252.50	-	-	-
11 Pantou Reu	-	-	7.00	-	14.53	27.00
12 Sungai Mas	94.08	-	74.50	-	58.12	27.00
Aceh Barat	639.58	-	614.90	4.60	566.67	216.00

Sumber/Source: Dinas Pertanian Tanaman Pangan dan Holtikultura melalui laporan statistik pertanian tanaman pangan, padi/
 Agriculture and Holticulture Departement through Statistic Report of Food Crops, paddy

Tabel
Table 5.3.11

Rata-Rata Produksi Jagung, Kedelai, Kacang Tanah, Kacang Hijau, Ubi Kayu, Ubi Jalar Menurut Kecamatan di Kabupaten Aceh Barat (Ton/Hektar), 2019
Average Production of Maize, Soybean, Peanut, Mungbean, Cassava, and Sweet Potato by Sub Districts in Aceh Barat Regency (Ton/Hectare), 2019

	Kecamatan Subdistrict	Jagung Maize	Kedelai Soybean	Kacang Tanah Peanut	Kacang Hijau Mungbean	Ubi Kayu Cassava	Ubi Jalar Sweet Potato
	(1)	(2)	(3)	(4)	(5)	(6)	(7)
1	Johan Pahlawan	2.00	-	1.50	-	14.53	-
2	Samatiga	3.00	-	2.00	-	14.53	13.50
3	Bubon	3.00	-	2.00	-	-	13.50
4	Arongan Lambalek	2.50	-	2.00	-	-	13.50
5	Woyla	3.67	-	2.00	2.30	14.53	13.50
6	Woyla Barat	4.00	-	2.00	-	14.53	-
7	Woyla Timur	2.03	-	1.86	-	14.53	13.50
8	Kaway XVI	4.00	-	1.69	2.30	14.53	13.50
9	Meureubo	3.00	-	2.00	-	14.53	-
10	Pante Ceureumen	4.00	-	2.50	-	-	-
11	Panton Reu	-	-	1.75	-	14.53	13.50
12	Sungai Mas	3.92	-	1.62	-	14.53	13.50
	Aceh Barat	3.19	-	1.91	2.30	14.53	13.50

Sumber/Source: Dinas Pertanian Tanaman Pangan dan Holtikultura melalui laporan statistik pertanian tanaman pangan, padi/
Agriculture and Holticulture Departement through Statistic Report of Food Crops, paddy

**5.4 PETERNAKAN
LIVESTOCK**

Tabel 5.4.1 Populasi Ternak Menurut Kecamatan dan Jenis Ternak di Kabupaten Aceh Barat, 2019
Livestock Population by Sub Districts and Kind of Livestock in Aceh Barat Regency, 2019

Kecamatan Subdistrict	Sapi Perah Dairy Cattle	Sapi Potong Beef Cattle	Kerbau Buffalo	Kuda Horse	Kambing Goat	Domba Sheep	Babi Pig
(1)	(2)	(3)	(4)	(5)	(6)	(7)	(8)
1 Johan Pahlawan	-	311	1 092	-	736	43	-
2 Samatiga	-	662	1 539	-	538	12	-
3 Bubon	-	101	1 509	-	423	6	-
4 Arongan Lambalek	-	3 352	1 009	-	598	120	-
5 Woyla	-	255	2 273	-	2 447	239	-
6 Woyla Barat	-	300	789	-	1 612	20	-
7 Woyla Timur	-	375	1 566	-	870	85	-
8 Kaway XVI	-	419	5 010	-	2 201	-	-
9 Meureubo	-	1 112	2 316	-	556	182	-
10 Pante Ceureumen	-	203	3 091	-	846	9	-
11 Panton Reu	-	350	1 634	-	539	59	-
12 Sungai Mas	-	27	2 416	-	540	30	-
Aceh Barat	-	7 467	24 244	-	11 906	805	-

Sumber/Source : Dinas Perkebunan dan Peternakan Kabupaten Aceh Barat/*Estate and Poultry Services of Aceh Barat Regency*

Tabel 5.4.2 Populasi Unggas Menurut Kecamatan dan Jenis Unggas di Kabupaten Aceh Barat, 2019
Table 5.4.2 Poultry Population by Sub Districts and Kind of Poultry in Aceh Barat Regency, 2019

	Kecamatan Subdistrict	Ayam Kampung Native Chicken	Ayam Petelur Layer	Ayam Pedaging Broiler	Itik Duck	Itik Manila Muscovy Duck
	(1)	(2)	(3)	(4)	(5)	(6)
1	Johan Pahlawan	4 075	636	22	1 254	1 132
2	Samatiga	10 349	29	16 555	3 260	2 340
3	Bubon	6 897	449	600	1 900	930
4	Arongan Lambalek	11 350	-	16	4 108	1 770
5	Woyla	16 496	-	-	3 496	3 507
6	Woyla Barat	4 634	-	300	1 574	323
7	Woyla Timur	5 606	-	850	1 755	725
8	Kaway XVI	30 900	-	5 000	17 233	-
9	Meureubo	7 859	-	5 400	1 009	1 680
10	Pante Ceureumen	3 102	-	10 000	473	-
11	Panton Reu	5 249	-	-	841	906
12	Sungai Mas	4 646	-	-	210	1 280
	Aceh Barat	111 163	1 114	38 743	37 113	14 593

Sumber/Source: Dinas Perkebunan dan Peternakan Kabupaten Aceh Barat/Estate and Poultry Services of Aceh Barat Regency

Tabel 5.4.3 **Jumlah Ternak yang Dipotong Menurut Kecamatan dan Jenis Ternak di Kabupaten Aceh Barat, 2019**
Table 5.4.3 **Livestock Slaughtered by Sub Districts and Kind of Livestock in Aceh Barat Regency, 2019**

	Kecamatan Subdistrict	Sapi Perah Dairy Cattle	Kerbau Buffalo	Kuda Horse	Kambing Goat	Domba Sheep	Babi Pig
	(1)	(2)	(3)	(4)	(5)	(6)	(7)
1	Johan Pahlawan	207	1 223	-	5 839	36	-
2	Samatiga	51	87	-	177	5	-
3	Bubon	3	22	-	41	3	-
4	Arongan Lambalek	45	14	-	38	10	-
5	Woyla	9	12	-	27	-	-
6	Woyla Barat	8	12	-	27	-	-
7	Woyla Timur	7	20	-	28	2	-
8	Kaway XVI	24	57	-	80	51	-
9	Meureubo	17	37	-	101	7	-
10	Pante Ceureumen	7	8	-	30	8	-
11	Panton Reu	1	4	-	47	10	-
12	Sungai Mas	3	2	-	22	-	-
	Aceh Barat	382	1 498	-	6 457	132	-

Sumber/Source: Dinas Perkebunan dan Peternakan Kabupaten Aceh Barat/Estate and Poultry Services of Aceh Barat Regency

Tabel 5.4.4 **Produksi Daging Unggas Menurut Kecamatan dan Jenis Unggas (kg) di Kabupaten Aceh Barat, 2019**
Poultry Meat Production by Regency/Municipality and Kind of Poultry (kg) in Aceh Barat Regency, 2019

Kecamatan Subdistrict	Ayam Kampung Native Chicken		Ayam Petelur Layer	
	2018	2019	2018	2019
(1)	(2)	(3)	(4)	(5)
Johan Pahlawan	67 033.5	51 445.5	-	-
Samatiga	1 483.5	1 128	-	-
Bubon	1 692	528	-	-
Arongan Lambalek	4 303.5	790.5	-	-
Woyla	1 593	519	-	-
Woyla Barat	1 374	519	-	-
Woyla Timur	1 477.5	601.5	-	-
Kaway XVI	1 449	1 449	-	-
Meureubo	1 411.5	1 278	-	-
Pante Ceureumen	1 494	1 074	-	-
Panton Reu	1 335	1 017	-	-
Sungai Mas	1 461	1 062	-	-
Aceh Barat	86 107.5	61 411.5	-	-

Lanjutan Tabel/Continued Table 5.4.4

Kecamatan Subdistrict	Ayam Pedaging Broiler		Itik/Itik Manila Duck	
	2018	2019	2018	2019
(1)	(6)	(7)	(8)	(9)
Johan Pahlawan	252 720.36	230 569.2	10 568.62	7 666.16
Samatiga	14 949.48	9 532.68	870.58	401.32
Bubon	-	3 266.36	-	357.08
Arongan Lambalek	-	3 747.36	-	401.32
Woyla	-	2 486.4	-	350.76
Woyla Barat	-	2 486.4	-	350.76
Woyla Timur	-	8 379.76	-	943.26
Kaway XVI	10 886.88	10 932.76	-	-
Meureubo	16 938.6	8 792.68	-	680.98
Pante Ceureumen	-	78.44	-	-
Panton Reu	-	230.88	-	-
Sungai Mas	-	-	-	-
	295 495.32	280 502.92	11 439.20	11 151.64

Sumber/Source : Dinas Perkebunan dan Peternakan Kabupaten Aceh Barat/Estate and Poultry Services of Aceh Barat Regency

Tabel 5.4.5 **Produksi Telur Unggas dan Susu Sapi Menurut Kecamatan (ton) di Kabupaten Aceh Barat, 2018-2019**
Production of Poultry Eggs and Cow Milk by Sub District (ton) in Aceh Barat Regency, 2018-2019

Kecamatan Subdistrict	Ayam Kampung Native Chicken		Ayam Petelur Layer	
	2018	2019	2018	2019
(1)	(2)	(3)	(4)	(5)
1 Johan Pahlawan	175 150	173 279	271 006	574 533
2 Samatiga	347 578	440 065	8 130	26 197
3 Bubon	344 092	293 277	-	405 606
4 Arongan Lambalek	387 507	482 630	-	-
5 Woyla	648 170	701 451	-	-
6 Woyla Barat	274 950	197 049	-	-
7 Woyla Timur	174 980	238 381	-	-
8 Kaway XVI	413 573	1 313 945	-	-
9 Meureubo	260 620	334 184	74 978	-
10 Pante Ceureumen	140 281	131 904	-	-
11 Panton Reu	204 490	223 200	-	-
12 Sungai Mas	292 129	197 559	-	-
Aceh Barat	3 663 520	4 726 924	354 114	1 006 336

Lanjutan Tabel/Continued Table 5.4.5

Kecamatan Subdistrict	Itik Duck		Sapi Perah Dairy Cattle	
	2018	2019	2018	2019
(1)	(6)	(7)	(8)	(9)
1 Johan Pahlawan	331 551	498 520	-	-
2 Samatiga	1 250 275	1 295 993	-	-
3 Bubon	2 065 241	755 333	-	-
4 Arongan Lambalek	1 592 561	1 633 110	-	-
5 Woyla	75 489	1 389 813	-	-
6 Woyla Barat	481 028	625 734	-	-
7 Woyla Timur	993 462	697 689	-	-
8 Kaway XVI	-	6 858 826	-	-
9 Meureubo	1 741 640	401 121	-	-
10 Pante Ceureumen	137 152	188 038	-	-
11 Pantou Reu	560 934	334 334	-	-
12 Sungai Mas	11 926	83 484	-	-
Aceh Barat	9 241 259	14 761 995	-	-

Sumber/Source: Dinas Perkebunan dan Peternakan Kabupaten Aceh Barat/Estate and Poultry Services of Aceh Barat Regency

Tabel 5.4.6 **Produksi Daging Ternak Menurut Kecamatan dan Jenis Ternak (kg) di Kabupaten Aceh Barat, 2018-2019**
Meat Production by Sub District and Kind of Livestock (kg) in Aceh Barat Regency, 2018-2019

Kecamatan Subdistrict	Sapi Perah/ Dairy Cattle		Sapi Potong Beef Cattle	
	2018	2019	2018	2019
(1)	(2)	(3)	(4)	(5)
1 Johan Pahlawan	-	-	80 546.25	36 483
2 Samatiga	-	-	6 571.75	8 988
3 Bubon	-	-	4 053.75	528.75
4 Arongan Lambalek	-	-	4 406.25	7 931.25
5 Woyla	-	-	4 582.5	158.25
6 Woyla Barat	-	-	3 172.5	1 410
7 Woyla Timur	-	-	5 437.5	1 233.75
8 Kaway XVI	-	-	8 107.5	4 230
9 Meureubo	-	-	7 755	2 996.25
10 Pante Ceureumen	-	-	1 762.5	1 233.75
11 Pantou Reu	-	-	2 115	176.25
12 Sungai Mas	-	-	-	528.75
Aceh Barat	-	-	128 510.5	65 898

Lanjutan Tabel 5.4.6/Continued Table 5.4.6

	Kecamatan Subdistrict	Kerbau Buffalo		Kuda Horse	
		2018	2019	2018	2019
	(1)	(6)	(7)	(8)	(9)
1	Johan Pahlawan	261 375	229 312	-	-
2	Samatiga	26 437.5	16 312.5	-	-
3	Bubon	12 000	4 125	-	-
4	Arongan Lambalek	11 625	2 625	-	-
5	Woyla	13 125	2 250	-	-
6	Woyla Barat	6 375	2 250	-	-
7	Woyla Timur	5 437.5	3 750	-	-
8	Kaway XVI	27 750	10 687	-	-
9	Meureubo	29 250	6 937.5	-	-
10	Pante Ceureumen	4 875	1 500	-	-
11	Panton Reu	4 312.5	750	-	-
12	Sungai Mas	-	375	-	-
	Aceh Barat	402 562.5	280 874	-	-

Lanjutan Tabel 5.4.6/Continued Table 5.4.6

Kecamatan Subdistrict	Kambing Goat		Domba Sheep		Babi Pig	
	2018	2019	2018	2019	2018	2019
(1)	(10)	(11)	(12)	(13)	(14)	(15)
1 Johan Pahlawan	11 292.5	72 987.5	2 087.5	450	-	-
2 Samatiga	1 750	2 212.5	462.5	62	-	-
3 Bubon	812.5	512.5	312.5	37	-	-
4 Arongan Lambalek	1 287.5	475	362.5	125	-	-
5 Woyla	887.5	337.5	275	-	-	-
6 Woyla Barat	612.5	337.5	25	-	-	-
7 Woyla Timur	612.5	350	-	25	-	-
8 Kaway XVI	867.5	1 000	200	637	-	-
9 Meureubo	1 137.5	1 262.5	437.5	87	-	-
10 Pante Ceureumen	1 000	375	212.5	100	-	-
11 Pantou Reu	550	587.5	100	125	-	-
12 Sungai Mas	612.5	775	-	-	-	-
Aceh Barat	21 422.5	81 212.5	4 475	1 648	-	-

Sumber/Source : Dinas Perkebunan dan Peternakan Kabupaten Aceh Barat/Estate and Poultry Services of Aceh Barat Regency

Catatan/Note : (...) Data tidak tersedia

**5.5 PERIKANAN
FISHERY**

Tabel 5.5.1 Jumlah Rumah Tangga Perikanan Tangkap Menurut Kecamatan dan Subsektor di Kabupaten Aceh Barat, 2018 dan 2019
Number of Fish Capture Households by Sub Districts and Subsector in Aceh Barat Regency, 2018 dan 2019

	Kecamatan Subdistrict	Perikanan Laut Marine Fisheries		Perairan Umum Inland Water		Jumlah Total	
		2018	2019	2018	2019	2018	2019
	(1)	(2)	(3)	(4)	(5)	(6)	(7)
1	Johan Pahlawan	1 587	1 986	82	72	1 669	2 058
2	Samatiga	425	558	30	32	455	590
3	Bubon	20	37	10	15	30	52
4	Arongan Lambalek	205	117	131	124	336	241
5	Woyla	-	51	10	12	10	63
6	Woyla Barat	-	184	44	46	44	230
7	Woyla Timur	-	318	13	10	13	328
8	Kaway XVI	-	3	29	25	29	28
9	Meureubo	473	610	16	14	489	624
10	Pante Ceureumen	-	23	27	22	27	45
11	Panton Reu	-	352	17	21	17	373
12	Sungai Mas	-	12	15	18	15	30
	Aceh Barat	2 710	4 251	424	411	3 134	4 662

Sumber/Source : Dinas Kelautan dan Perikanan Kab Aceh Barat/Oceanic and Fishery Services of Aceh Barat Regency

Tabel
Table 5.5.2**Produksi Perikanan Tangkap Menurut Kecamatan dan Subsektor di Kabupaten Aceh Barat (ton), 2018 dan 2019**
Production of Fish Capture by Sub Districts and Subsector in Aceh Barat Regency (ton), 2018 and 2019

	Kecamatan Subdistrict	Perikanan Laut Marine Fisheries		Perairan Umum Inland Water		Jumlah Total	
		2018	2019	2018	2019	2018	2019
	(1)	(2)	(3)	(4)	(5)	(6)	(7)
1	Johan Pahlawan	9 700.64	10 148.65	314.46	332.68	10 015.1	10 481.33
2	Samatiga	4 847.28	5 038.47	64.8	67.3	4 912.08	5 105.77
3	Bubon	-	-	0.2	0.21	0.2	0.21
4	Arongan Lambalek	860.34	843.50	18.47	17.57	878.81	861.07
5	Woyla	-	-	1.34	1.39	1.34	1.39
6	Woyla Barat	-	-	0.9	0.93	0.9	0.93
7	Woyla Timur	-	-	0.2	0.21	0.2	0.21
8	Kaway XVI	-	-	3	3.14	3	3.14
9	Meureubo	3 196.64	3 278.78	8.8	8.9	3 205.44	3 287.68
10	Pante Ceureumen	-	-	4	4.03	4	4.03
11	Panton Reu	-	-	2	2.01	2	2.01
12	Sungai Mas	-	-	2	2.01	2	2.01
	Aceh Barat	18 604.9	19 309.4	420.17	440.38	19 025.07	19 749.78

Sumber/Source : Dinas Kelautan dan Perikanan Kab Aceh Barat/Oceanic and Fishery Services of Aceh Barat Regency

Tabel 5.5.3 **Produksi Budidaya Perikanan Menurut Jenis Budidaya Dan Kecamatan Di Kabupaten Aceh Barat, 2019**
The Fishery Cultivation by Its Kind and Sub Districts in Aceh Barat Regency, 2019

Kecamatan Subdistrict	Jenis Budidaya Kind of Cultivation (Ton)				Jumlah Total
	Laut Ocean	Air Payau Brakish	Air Tawar Fresh Water	Perairan Umum Public Water	
(1)	(2)	(3)	(4)	(5)	(6)
Johan Pahlawan	-	4.50	19.32	-	23.82
Samatiga	-	175.98	34.38	-	210.38
Bubon	-	-	2.93	-	2.93
Arongan Lambalek	-	-	3.21	-	3.21
Woyla	-	-	3.14	-	3.14
Woyla Barat	-	-	4.79	-	4.79
Woyla Timur	-	-	1.12	-	1.12
Kaway XVI	-	-	6.59	-	6.59
Meureubo	-	-	8.73	-	8.73
Pante Ceureumen	-	-	2.45	-	2.45
Panton Reu	-	-	0.98	-	0.98
Sungai Mas	-	-	1.70	-	1.70
Jumlah Total					
2019	-	180.48	89.34	-	269.84
2018	-	173.24	87.06	-	260.3
2017	-	80.65	354.87	-	435.52
2016	-	388.58	323.16	-	711.74

Sumber/Source: Dinas Kelautan dan Perikanan Kab Aceh Barat/Oceanic and Fishery Services of Aceh Barat Regency

Tabel 5.5.4 **Produksi Dan Nilai Produksi Perikanan Laut Menurut Jenis Produksi Di Kabupaten Aceh Barat Tahun 2019**
The Ocean Fishery Products and Its Value by Month in Aceh Barat Regency, 2019

Jenis Produksi <i>Kind of Product</i>	Produksi <i>Production (Ton)</i>	Nilai <i>Value (Rp.000)</i>
(1)	(2)	(3)
1 Ikan / Fish	16 412	377 476 000
2 Kepiting/ Crab	30.68	521 560
3 Udang/ Shrimp	3 289.80	164 490 000
4 Cumi-cumi/ Squid	17.3	380 600
Jumlah Total	2019	19 749.78
	2018	19 025.07
	2017	19 976.48
	2016	19 518.67
	2015	17 712.20
		542 868 160
		521 591 410
		541 299 040
		530 497 180
		481 578 000

Sumber/Source : Dinas Kelautan dan Perikanan Kab Aceh Barat/Oceanic and Fishery Services of Aceh Barat Regency

Tabel 5.5.5 Jumlah Rumah Tangga Perikanan Budidaya Menurut Kecamatan dan Jenis Budidaya di Kabupaten Aceh Barat, 2019
Number of Aquaculture Households by Sub Districts and Type of Aquaculture in Aceh Barat Regency, 2019

Kecamatan Subdistrict	Budidaya Laut Marine Culture	Tambak Brackish Water Pond	Kolam Fresh Water Pond	Keramba Cage	Jaring Apung Floating Cage Net	Sawah Paddy Field	Jumlah Total
(1)	(2)	(3)	(4)	(5)	(6)	(7)	(8)
1 Johan Pahlawan	-	28	38	-	-	-	66
2 Samatiga	-	93	238	-	-	-	331
3 Bubon	-	-	40	-	-	-	40
4 Arongan Lambalek	-	-	30	-	-	-	30
5 Woyla	-	-	45	-	-	-	45
6 Woyla Barat	-	-	19	-	-	-	19
7 Woyla Timur	-	-	13	-	-	-	13
8 Kaway XVI	-	-	92	-	-	-	92
9 Meureubo	-	-	35	-	-	-	35
10 Pante Ceureumen	-	-	55	-	-	-	55
11 Pantou Reu	-	-	39	-	-	-	39
12 Sungai Mas	-	-	27	-	-	-	27
Aceh Barat	-	121	671	-	-	-	792

Sumber/Source : Dinas Perkebunan dan Peternakan Kabupaten Aceh Barat/Estate and Poultry Services of Aceh Barat Regency

Tabel 5.5.6 **Produksi Perikanan Budidaya Menurut Kecamatan dan Subsektor di Kabupaten Aceh Barat (ton), 2019**
Production of Fish Capture by Sub Districts and Subsector in Aceh Barat Regency (ton), 2019

Kecamatan Subdistrict	Budidaya Laut Marine Culture	Tambak Brackish Water Pond	Kolam Fresh Water Pond	Keramba Cage	Jaring Apung Floating Cage Net	Sawah Paddy field	Jumlah Total
(1)	(2)	(3)	(4)	(5)	(6)	(7)	(8)
1 Johan Pahlawan	-	4.50	19.32	-	-	-	23.82
2 Samatiga	-	175.98	34.38	-	-	-	210.36
3 Bubon	-	-	2.93	-	-	-	2.93
4 Arongan Lambalek	-	-	3.21	-	-	-	3.21
5 Woyla	-	-	3.14	-	-	-	3.14
6 Woyla Barat	-	-	4.79	-	-	-	4.79
7 Woyla Timur	-	-	1.12	-	-	-	1.12
8 Kaway XVI	-	-	6.59	-	-	-	6.59
9 Meureubo	-	-	8.73	-	-	-	8.73
10 Pante Ceureumen	-	-	2.45	-	-	-	2.45
11 Pantou Reu	-	-	0.98	-	-	-	0.98
12 Sungai Mas	-	-	1.70	-	-	-	1.7
Aceh Barat	-	180.48	89.34	-	-	-	269.84

Sumber/Source : Dinas Kelautan dan Perikanan Kab Aceh Barat/Oceanic and Fishery Services of Aceh Barat Regency

Tabel 5.5.7 **Produksi Budidaya Tambak Menurut Jenis Ikan/Udang dan Kecamatan Di Kabupaten Aceh Barat, 2019**
The Brackish Waterpond Efforts by kind of Fish and Sub Districts in Aceh Barat Regency, 2019

Kecamatan Subdistrict	Produksi Production (Ton)					Ikan Nila	Jumlah Total
	Bandeng Milkfish	Belanak Gray Mullet	Udang Windu Windu Shrimp	Udang Vaname Vaname Shrimp			
(1)	(2)	(3)	(4)	(5)	(6)	(7)	
Johan Pahlawan	0.80	-	0.40	1.20	2.10	4.5	
Samatiga	2.50	-	1.80	168.60	3.08	175.98	
Bubon	-	-	-	-	-	-	
Arongan Lambalek	-	-	-	-	-	-	
Woyla	-	-	-	-	-	-	
Woyla Barat	-	-	-	-	-	-	
Woyla Timur	-	-	-	-	-	-	
Kaway XVI	-	-	-	-	-	-	
Meureubo	-	-	-	-	-	-	
Pante Ceureumen	-	-	-	-	-	-	
Panton Reu	-	-	-	-	-	-	
Sungai Mas	-	-	-	-	-	-	
Jumlah	2019	3.30	-	2.20	169.80	5.18	180.48
Total	2018	2.20	-	2.24	163.6	5.20	173.24
	2017	6.01	-	30.96	22.00	21.68	80.65
	2016	70.75	-	253.50	-	64.33	388.58

Sumber/Source : Dinas Kelautan dan Perikanan Kab Aceh Barat/Oceanic and Fishery Services of Aceh Barat Regency

Tabel
Table 5.5.8**Produksi Budidaya Kolam Menurut Jenis Ikan dan Kecamatan Di Kabupaten Aceh Barat, 2019**
The Fresh Waterpond Efforts by kind of Fish and Sub Districts in Aceh Barat Regency, 2019

Kecamatan Subdistrict	Produksi Production (Ton)					Jumlah Total	
	Mas Goldfish	Mujair	Nila	Lele Freshwater Catfish	Lainnya Others		
(1)	(2)	(3)	(4)	(5)	(6)	(7)	
Johan Pahlawan	0.72	-	10.21	8.39	-	19.32	
Samatiga	2.41	-	22.45	9.52	-	34.38	
Bubon	0.74	-	1.35	0.84	-	2.93	
Arongan Lambalek	0.51	-	1.98	0.72	-	3.21	
Woyla	-	-	2.11	1.03	-	3.14	
Woyla Barat	-	-	4.37	0.42	-	4.79	
Woyla Timur	-	-	0.57	0.55	-	1.12	
Kaway XVI	1.75	-	3.63	1.21	-	6.59	
Meureubo	0.32	-	2.22	6.19	-	8.73	
Pante Ceureumen	0.58	-	1.56	0.31	-	2.45	
Panton Reu	0.41	-	0.57	-	-	0.98	
Sungai Mas	0.47	-	0.81	0.42	-	1.70	
Jumlah Total	2019	7.91	-	51.83	29.60	-	89.34
	2018	1.10	-	17.39	24.53	44.04	87.06
	2017	48.44	-	95.44	210.99	-	354.87
	2016	61.50	-	74.85	186.81	-	323.16

Sumber/Source : Dinas Kelautan dan Perikanan Kab Aceh Barat/Oceanic and Fishery Services of Aceh Barat Regency

Tabel 5.5.9 **Luas Areal Dan Produksi Budidaya Ikan Menurut Kecamatan di Kabupaten Aceh Barat, 2019**
The Area and Production of Fihery by Sub Districts in Aceh Barat Regency, 2019

Kecamatan Subdistrict	Tambak Brackish Waterpond		Kolam Fresh Waterpond		
	Mas Goldfish	Mujair	Nila	Lele Freshwater Catfish	
(1)	(2)	(3)	(4)	(5)	
Johan Pahlawan	11	4.50	4.25	19.32	
Samatiga	126.5	175.98	24.15	34.38	
Bubon	-	-	3.1	2.93	
Arongan Lambalek	-	-	4.25	3.21	
Woyla	-	-	1.3	3.14	
Woyla Barat	-	-	8.85	4.79	
Woyla Timur	-	-	2.91	1.12	
Kaway XVI	-	-	2.58	6.59	
Meureubo	-	-	10.38	8.73	
Pante Ceureumen	-	-	6.34	2.45	
Panton Reu	-	-	2.01	0.98	
Sungai Mas	-	-	2.93	1.70	
Jumlah Total	2019	137.5	180.48	73.05	89.34
	2018	358.27	173.24	323.16	87.06
	2017	183.42	80.65	70.97	354.87
	2016	183.40	388.58	54.60	323.16

Sumber/Source : Dinas Kelautan dan Perikanan Kab Aceh Barat/Oceanic and Fishery Services of Aceh Barat Regency

Tabel 5.5.10 Jumlah Perahu/Kapal Menurut Kecamatan dan Jenis Kapal di Kabupaten Aceh Barat, 2019
Table 5.5.10 Number of Fishing Boats by Sub Districts and Type of Boat in Aceh Barat Regency, 2019

Kecamatan Subdistrict	Perahu Tanpa Motor Nonpowered Boat	Perahu Motor Tempel Outboard Motorboat	Kapal Motor Inboard Motorboat	Jumlah Total
(1)	(2)	(3)	(4)	(5)
Johan Pahlawan	17	22	449	488
Samatiga	35	50	135	220
Bubon	32	-	-	32
Arongan Lambalek	79	40	30	149
Woyla	24	-	-	24
Woyla Barat	117	1	-	118
Woyla Timur	108	7	-	115
Kaway XVI	27	2	-	29
Meureubo	8	1	155	164
Pante Ceureumen	8	-	-	8
Panton Reu	46	1	-	47
Sungai Mas	6	-	-	6
Aceh Barat	507	124	769	1 400

Sumber/Source : Dinas Kelautan dan Perikanan Kab Aceh Barat/Oceanic and Fishery Services of Aceh Barat Regency

Tabel 5.5.11 Jumlah Alat Penangkap Ikan Menurut Jenis Alat dan Kecamatan di Kabupaten Aceh Barat, 2019
The Number of Sea Fishing Pole by Kind of Ship and Sub Districts in Aceh Barat Regency, 2019

Kecamatan Subdistrict	Pukat Kantong Seine		Jaring Insang Casting Net			
	Pukat Payang Umbrella Seine	Pukat Pantai Beach Seine	Jaring Hanyut Sinking Net	Jaring Klitik	Tramel Net	
(1)	(2)	(3)	(4)	(5)	(6)	
Johan Pahlawan	23	12	50	4	88	
Samatiga	-	-	245	3	312	
Bubon	-	-	-	-	21	
Arongan Lambalek	-	-	-	14	158	
Woyla	-	-	-	-	16	
Woyla Barat	-	-	-	-	25	
Woyla Timur	-	-	-	-	23	
Kaway XVI	-	-	-	-	24	
Meureubo	3	-	335	40	90	
Pante Ceureumen	-	-	-	-	4	
Panton Reu	-	-	-	-	5	
Sungai Mas	-	-	-	-	3	
Jumlah	2019	26	12	630	61	769
Total	2018	15	12	461	76	651
	2017	12	8	480	76	695
	2016	15	12	461	76	651

Lanjutan Tabel 5.5.11/Continued Table 5.5.11

Kecamatan Subdistrict	Jaring Angkat Lift up Net			Rawai Fishing Line	Pancing Tonda Tent Fishhook	
	Bagan Perahu Boat Fishtrap	Bagan Tancap Embed Fishtrap	Lain-lain Others			
(1)	(7)	(8)	(9)	(10)	(11)	
Johan Pahlawan	-	-	45	220	300	
Samatiga	-	-	120	150	15	
Bubon	-	-	15	-	-	
Arongan Lambalek	-	-	87	-	-	
Woyla	-	-	23	-	-	
Woyla Barat	-	-	102	-	-	
Woyla Timur	-	-	85	-	-	
Kaway XVI	-	-	20	-	-	
Meureubo	-	-	120	10	48	
Pante Ceureumen	-	-	10	-	-	
Panton Reu	-	-	45	-	-	
Sungai Mas	-	-	8	-	-	
Jumlah Total	2019	-	-	680	380	363
	2018	-	-	376	205	260
	2017	-	-	392	245	295
	2016	-	-	376	205	260

Sumber/Source : Dinas Kelautan dan Perikanan Kab Aceh Barat/Oceanic and Fishery Services of Aceh Barat Regency

*) Hanya Luas Hutan

Tabel 5.5.12 **Produksi dan Nilai Produksi Perikanan Budidaya Menurut Kecamatan dan Jenis Budidaya di Kabupaten Aceh Barat, 2019**
Production and Production Value of Aquaculture by Sub District and Type of Culture in Aceh Barat Regency, 2019

Kecamatan Subdistrict	Jaring Apung Laut Marine Floating Net		Jaring Apung Tawar Freshwater Floating Net	
	Volume Volume (ton)	Nilai Value (000 Rp)	Volume Volume (ton)	Nilai Value (000 Rp)
(1)	(2)	(3)	(4)	(5)
Johan Pahlawan	-	-	-	-
Samatiga	-	-	-	-
Bubon	-	-	-	-
Arongan Lambalek	-	-	-	-
Woyla	-	-	-	-
Woyla Barat	-	-	-	-
Woyla Timur	-	-	-	-
Kaway XVI	-	-	-	-
Meureubo	-	-	-	-
Pante Ceureumen	-	-	-	-
Panton Reu	-	-	-	-
Sungai Mas	-	-	-	-
Aceh Barat	-	-	-	-

Lanjutan Tabel 5.5.12/Continued Table 5.5.12

Kecamatan Subdistrict	Jaring Tancap Tawar Freshwater Pen Culture		Keramba Cage	
	Volume Volume (ton)	Nilai Value (000 Rp)	Volume Volume (ton)	Nilai Value (000 Rp)
(1)	(6)	(7)	(8)	(9)
Johan Pahlawan	-	-	-	-
Samatiga	-	-	-	-
Bubon	-	-	-	-
Arongan Lambalek	-	-	-	-
Woyla	-	-	-	-
Woyla Barat	-	-	-	-
Woyla Timur	-	-	-	-
Kaway XVI	-	-	-	-
Meureubo	-	-	-	-
Pante Ceureumen	-	-	-	-
Panton Reu	-	-	-	-
Sungai Mas	-	-	-	-
Aceh Barat	-	-	-	-

Lanjutan Tabel 5.5.12/Continued Table 5.5.12

Kecamatan Subdistrict	Kolam Air Deras Running Freshwater Pond		Kolam Air Tenang Quiet Freshwater Pond	
	Volume Volume (ton)	Nilai Value (000 Rp)	Volume Volume (ton)	Nilai Value (000 Rp)
(1)	(10)	(11)	(12)	(13)
Johan Pahlawan	-	-	19.32	483 000 000
Samatiga	-	-	34.38	859 500 000
Bubon	-	-	2.93	73 250 000
Arongan Lambalek	-	-	3.21	80 250 000
Woyla	-	-	3.14	78 500 000
Woyla Barat	-	-	4.79	119 750 000
Woyla Timur	-	-	1.12	28 000 000
Kaway XVI	-	-	6.59	164 750 000
Meureubo	-	-	8.73	218 250 000
Pante Ceureumen	-	-	2.45	61 250 000
Panton Reu	-	-	0.98	24 500 000
Sungai Mas	-	-	1.70	42 500 000
Aceh Barat	-	-	89.34	2 233 500 000

Lanjutan Tabel 5.5.12/Continued Table 5.5.12

Kecamatan Subdistrict	Laut Lainnya Other Marine Culture		Mina Padi Sawah Rice Fish	
	Volume Volume (ton)	Nilai Value (000 Rp)	Volume Volume (ton)	Nilai Value (000 Rp)
(1)	(14)	(15)	(16)	(17)
Johan Pahlawan	-	-	-	-
Samatiga	-	-	-	-
Bubon	-	-	-	-
Arongan Lambalek	-	-	-	-
Woyla	-	-	-	-
Woyla Barat	-	-	-	-
Woyla Timur	-	-	-	-
Kaway XVI	-	-	-	-
Meureubo	-	-	-	-
Pante Ceureumen	-	-	-	-
Panton Reu	-	-	-	-
Sungai Mas	-	-	-	-
Aceh Barat	-	-	-	-

Lanjutan Tabel 5.5.12/Continued Table 5.5.12

Kecamatan Subdistrict	Rumput Laut Sea Weed		Tambak Intensif Intensive Brackishwater Pond	
	Volume Volume (ton)	Nilai Value (000 Rp)	Volume Volume (ton)	Nilai Value (000 Rp)
(1)	(18)	(19)	(20)	(21)
Johan Pahlawan	-	-	-	-
Samatiga	-	-	175.98	11 483 700 000
Bubon	-	-	-	-
Arongan Lambalek	-	-	-	-
Woyla	-	-	-	-
Woyla Barat	-	-	-	-
Woyla Timur	-	-	-	-
Kaway XVI	-	-	-	-
Meureubo	-	-	-	-
Pante Ceureumen	-	-	-	-
Panton Reu	-	-	-	-
Sungai Mas	-	-	-	-
Aceh Barat	-	-	175.98	11 483 700 000

Lanjutan Tabel 5.5.12/Continued Table 5.5.12

Kecamatan Subdistrict	Tambak Sederhana Traditional Brackishwater Pond		Tambak Semi Intensif Semi Intensive Brackishwater Pond	
	Volume Volume (ton)	Nilai Value (000 Rp)	Volume Volume (ton)	Nilai Value (000 Rp)
(1)	(22)	(23)	(24)	(25)
Johan Pahlawan	-	-	6.48	162 000 000
Samatiga	4	100 000 000	22.28	557 000 000
Bubon	-	-	-	-
Arongan Lambalek	-	-	-	-
Woyla	-	-	-	-
Woyla Barat	-	-	-	-
Woyla Timur	-	-	-	-
Kaway XVI	-	-	-	-
Meureubo	-	-	-	-
Pante Ceureumen	-	-	-	-
Panton Reu	-	-	-	-
Sungai Mas	-	-	-	-
Aceh Barat	4	100 000 000	28.78	719 000 000

Lanjutan Tabel 5.5.12/Continued Table 5.5.12

Kecamatan Subdistrict	Jumlah Total	
	Volume Volume (ton)	Nilai Value (000 Rp)
(1)	(26)	(27)
Johan Pahlawan	23.82	645 000 000
Samatiga	210.38	13 000 200 000
Bubon	2.93	73 250 000
Arongan Lambalek	3.21	80 250 000
Woyla	3.14	78 500 000
Woyla Barat	4.79	119 750 000
Woyla Timur	1.12	28 000 000
Kaway XVI	6.59	164 750 000
Meureubo	8.73	218 250 000
Pante Ceureumen	2.45	61 250 000
Panton Reu	0.98	24 500 000
Sungai Mas	1.70	42 500 000
Aceh Barat	269.84	14 536 200 000

Sumber/Source : Dinas Kelautan dan Perikanan Kab Aceh Barat/Oceanic and Fishery Services of Aceh Barat Regency

*) Hanya Luas Hutan

INDUSTRI, PERTAMBANGAN ENERGI DAN KONSTRUKSI

INDUSTRY, MINING, ENERGY AND CONSTRUCTION

BAB

chapter

6

DAYA & PRODUKSI LISTRIK

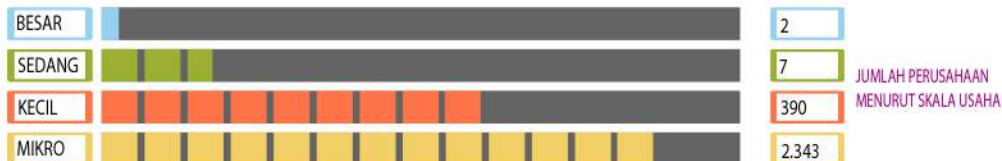
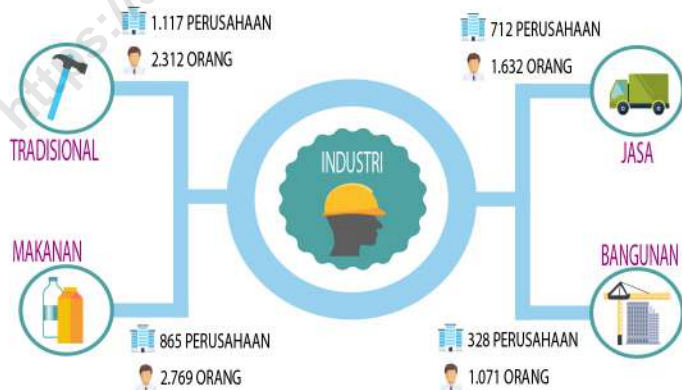
Produksi listrik yang dihasilkan selama tahun 2019 adalah 308.391.257 Kwh dengan total daya yang terpasang sebesar 165.645KW

AIR YANG DISALURKAN

Jumlah air yang dialirkan tahun 2019 adalah 62.991 m³ dengan jumlah pelanggan sebanyak 4.508

DESA BERALIRAN LISTRIK

Semua desa di wilayah Kabupaten Aceh Barat sudah dialiri listrik 100%



PENJELASAN TEKNIS

1. Pengumpulan data industri besar dan sedang dilakukan melalui Survei Industri Besar dan Sedang yang dilaksanakan setiap tahun secara lengkap (sensus) sejak tahun 1975, Survei Industri Besar dan Sedang mencakup semua perusahaan industri yang mempunyai tenaga kerja 20 orang atau lebih dengan menggunakan kuesioner II A,
2. Klasifikasi industri yang digunakan dalam survei ini berdasar kepada Klasifikasi Baku Lapangan Usaha Indonesia (KBLI), KBLI adalah klasifikasi lapangan usaha yang berdasar kepada International Standard Industrial Classification of All Economic Activities (ISIC) revisi 4 yang telah disesuaikan dengan kondisi Indonesia,
3. **Industri manufaktur** adalah suatu kegiatan ekonomi yang melakukan kegiatan mengubah suatu barang dasar secara mekanis, kimia, atau dengan tangan sehingga menjadi barang jadi/setengah jadi, dan atau barang yang kurang nilainya menjadi barang yang lebih tinggi nilainya, dan sifatnya lebih dekat kepada pemakai akhir, Termasuk dalam kegiatan ini adalah jasa industri dan pekerjaan perakitan,

TECHNICAL NOTES

1. *Data collection of large and medium scale manufacturing is conducted through The Large and Medium Manufacturing Establishment Survey that has been done annually for all industries (census) since 1975, Large and Medium Manufacturing Establishment Survey covers all manufactures/industries with 20 workers or more by questionnaire II A,*
2. *The industrial classification adopted in this survey refers to the Klasifikasi Baku Lapangan Usaha Indonesia (KBLI), KBLI is classification of economic activities based on the International Standard Industrial Classification of All Economic Activities (ISIC rev 4) that has been modified according to the local condition in Indonesia,*
3. **Manufacturing industry** *is defined as an economic activity processing basic goods mechanically, chemicals or manually into final or intermediate goods, It is also defined as processing of lower value goods into higher value goods as final or intermediate products, The activities also include services for manufacturing and assembling,*

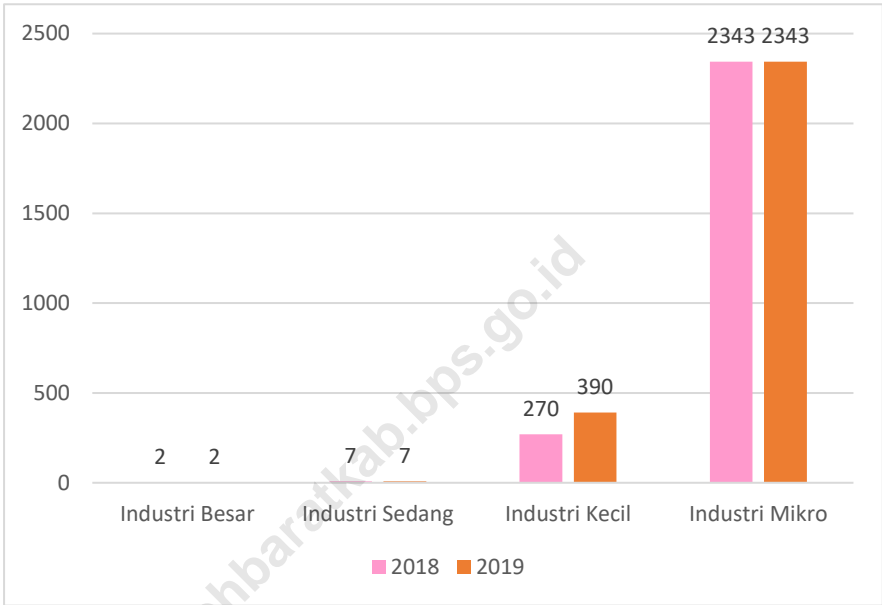
4. **Jasa industri** adalah kegiatan industri yang melayani keperluan pihak lain, Pada kegiatan ini bahan baku disediakan oleh pihak lain sedangkan pihak pengolah hanya melakukan pengolahannya dengan mendapat imbalan sebagai balas jasa (upah maklon),
 5. **Perusahaan atau usaha industri** adalah suatu unit (kesatuan) usaha yang melakukan kegiatan ekonomi, bertujuan menghasilkan barang atau jasa, terletak pada suatu bangunan atau lokasi tertentu, dan mempunyai catatan administrasi tersendiri mengenai produksi dan struktur biaya serta ada seorang atau lebih yang bertanggung jawab atas usaha tersebut,
 6. Industri manufaktur dikelompokkan ke dalam 4 golongan berdasarkan banyaknya pekerja, yaitu: industri besar (100 orang pekerja atau lebih), industri sedang/menengah (20–99 orang pekerja), industri kecil (5–19 orang pekerja), dan industri mikro (1–4 orang pekerja),
 7. Pelanggan adalah individu atau kelompok, baik rumah tangga, perusahaan atau institusi non profit yang membeli air bersih dari perusahaan air bersih,
 8. Air disalurkan adalah volume air
4. **Services for manufacturing** is defined as a manufacturing activity which serving other manufacturing establishments, In this case, raw materials are supplied by others while the workers are paid as a compensation for processing raw materials,
 5. **A manufacturing establishment** is defined as a production unit engaged in economic activity, producing goods or services, located in a building or in a certain location, keeping a business record concerning the production and cost structure, and having a person or more that are responsible to those activities,
 6. *Manufacturing industries are categorized into four groups, based on the number of employees: large scale manufacturing (100 employees or more), medium scale manufacturing (20–99 employees), small scale manufacturing (5–19 employees), and micro industry (1–4 employees),*
 7. *Customers are individuals or groups, whether household, company or non-profit institutions that buy water supply from water supply establishment,*

bersih dari perusahaan air bersih

8. *Distributed water is the volume of water supply from water supply establishment,*

<https://acehbaratkab.bps.go.id>

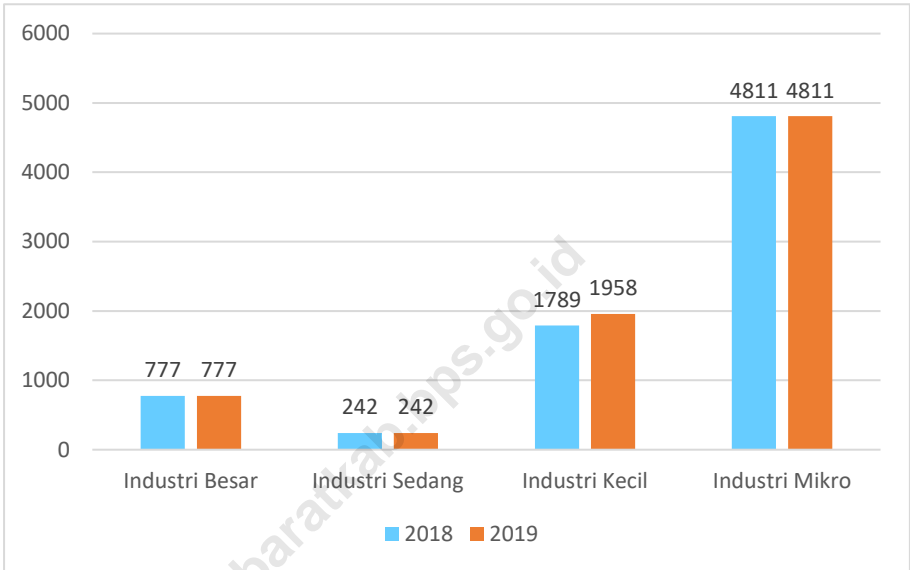
Gambar 6.1 Jumlah Industri di Kabupaten Aceh Barat, 2018- 2019
Figures 6.1 The Number of Idustri in Aceh Barat Regency, 2018 - 2019



Sumber/Source: Dinas Perdagangan Kabupaten Aceh Barat/Trade Services of Aceh Barat Regency

Gambar 6.2
Figures

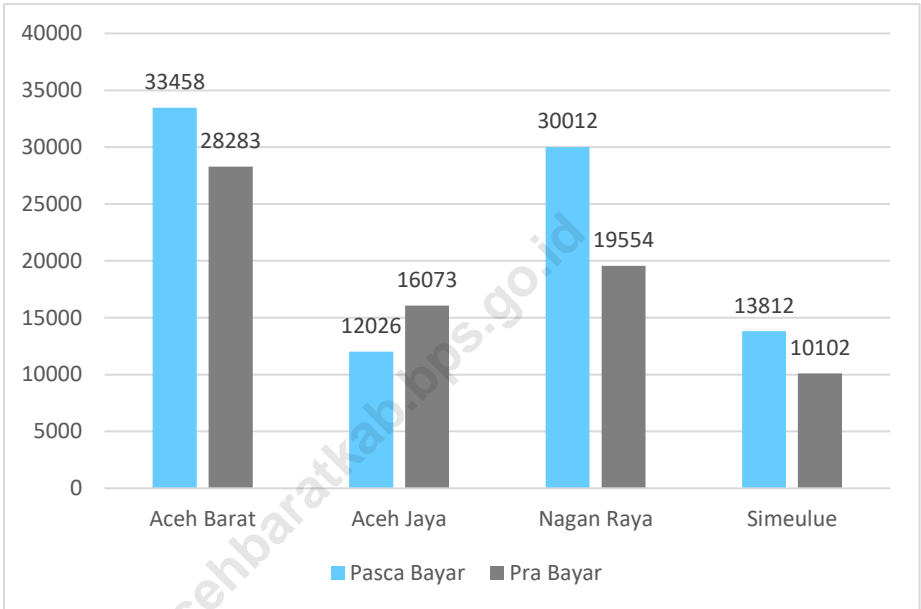
Jumlah Tenaga Kerja Industri di Kabupaten Aceh Barat, 2018-2019
The Number of Labour Industry in Aceh Barat Regency, 2018-2019



Sumber/Source: Dinas Perdagangan Kabupaten Aceh Barat/Trade Services of Aceh Barat Regency

Gambar 6.3
Figures

Jumlah Pelanggan Rumah Tangga Pada PT PLN (Persero) Wilayah I Cabang Meulaboh, 2019
The Number of Household Customers to The State Electrical Company Area 1 Meulaboh Branch, 2019



Sumber/Source : PT PLN (Persero) Wilayah – I Cabang Meulaboh / State electricity Company Area 1 in Meulaboh Branch

6.1 INDUSTRI INDUSTRY

Tabel 6.1.1 Jumlah Industri Tradisional Menurut Jenis Industri di Kabupaten Aceh Barat, 2019
The Number of Traditional Industries by Its Kind and Sub Districts in Aceh Barat District, 2019

Kecamatan Subdistrict	Pandai Besi Black Smith	Pengga raman Salt Making	Anya man Tikar Cane work	Anya man Rotan Rattan Plait	Tukang Kaleng Can Produ cers	Sapu Ijuk/ Lidi/ Palm Fiber Broom	Pembu atan Kopiah/ Tudung Layah / Hat Makers	
(1)	(2)	(3)	(4)	(5)	(6)	(7)	(8)	
Johan Pahlawan	6	-	-	6	21	-	1	
Samatiga	5	-	5	2	-	5	6	
Bubon	1	-	-	1	-	-	2	
Arongan Lambalek	6	-	3	-	-	1	-	
Woyla	1	-	4	-	-	1	-	
Woyla Barat	1	-	-	-	-	-	-	
Woyla Timur	1	-	-	-	-	-	-	
Kaway XVI	8	-	5	-	1	1	-	
Meureubo	-	12	3	-	-	50	20	
Pante Ceureumen	-	-	-	-	1	-	-	
Panton Reu	-	-	-	-	-	-	-	
Sungai Mas	-	-	-	-	-	-	-	
Jumlah	2019	29	12	20	9	23	58	29
Total	2018	29	12	20	9	23	58	-
	2017	27	12	17	9	23	58	1
	2016	22	12	18	9	20	57	1

Lanjutan Tabel 6.1.1/Continued Table 6.1.1

Kecamatan Subdistrict	Tukang Jahit Bordir Sewing Work	Sulaman Benang Emas Gold yarn Embroidery	Tenun Ikat/ Adat/ Weaving Work	Tukang Jahit Taylor	Industri Kerajinan Lain nya	Industri Pengo- lahan Lainnya	Jumlah Total
(1)	(9)	(10)	(11)	(12)	(13)	(14)	(15)
Johan Pahlawan	24	18	-	153	19	16	264
Samatiga	34	87	3	54	40	23	264
Bubon	-	3	-	12	12	15	46
Arongan Lambalek	14	-	-	16	4	35	79
Woyla	1	2	-	31	-	23	63
Woyla Barat	-	-	-	5	-	16	22
Woyla Timur	1	-	-	5	2	4	13
Kaway XVI	5	18	-	18	3	6	65
Meureubo	8	3	-	90	49	6	241
Pante Ceureumen	-	-	-	10	1	3	15
Panton Reu	-	-	-	1	1	-	2
Sungai Mas	-	-	-	15	2	26	43
Jumlah	2019	87	131	3	410	133	1 117
Total	2018	87	131	3	401	133	1 080
	2017	87	126	3	337	117	979
	2016	87	125	3	313	106	933

Sumber/Source: Dinas Perdagangan Kabupaten Aceh Barat/Trade Services of Aceh Barat Regency

Tabel
Table 6.1.2

Jumlah Industri Makanan Dan Minuman Menurut Jenis Industri di Kabupaten Aceh Barat, 2019
The Number of Food and Beverages Industries by Its Kind and Sub Districts in Aceh Barat District, 2019

Kecamatan Subdistrict	Limon Lemona de	Sirup Syrop	Tebu	Bubuk Kopi Coffe Powder	Tempe Soybean	Tahu Tofu	Kerupuk Chips	
(1)	(2)	(3)	(4)	(5)	(6)	(7)	(8)	
Johan Pahlawan	-	10	8	17	3	8	44	
Samatiga	-	-	-	4	1	-	12	
Bubon	-	-	5	-	2	-	1	
Arongan Lambalek	-	-	2	-	2	-	2	
Woyla	-	-	1	-	4	-	-	
Woyla Barat	-	-	-	-	1	-	-	
Woyla Timur	-	-	-	-	-	-	1	
Kaway XVI	-	-	2	1	-	-	6	
Meureubo	-	-	2	-	10	4	8	
Pante Ceureumen	-	-	2	-	-	-	-	
Panton Reu	-	-	-	-	-	-	-	
Sungai Mas	-	-	-	1	-	-	-	
Jumlah Total	2019	-	10	22	23	23	12	74
	2018	-	9	22	20	23	12	45
	2017	-	9	22	19	20	12	51

Lanjutan Tabel 6.1.2/Continued Table 6.1.2

Kecamatan Subdistrict	Roti/ Mie Bakery/ Noodle	Minyak Goreng Vegetable oil	Industri makanan Lainnya Others	Air Minum isi Ulang Drink ing Water	Ikan Asin Salte Flsh	CPO	Jumlah Total	
(1)	(9)	(10)	(11)	(12)	(13)	(14)	(15)	
Johan Pahlawan	13	-	193	67	23	-	386	
Samatiga	1	-	61	11	24	-	114	
Bubon	-	-	9	1	-	-	18	
Arongan Lambalek	-	1	23	1	20	-	51	
Woyla	-	-	22	-	-	-	27	
Woyla Barat	-	-	6	-	-	-	7	
Woyla Timur	-	-	-	-	-	-	1	
Kaway XVI	-	-	26	3	-	1	39	
Meureubo	-	-	170	10	2	-	206	
Pante Ceureumen	-	-	5	-	-	-	7	
Panton Reu	-	-	1	-	-	1	2	
Sungai Mas	-	-	5	-	1	-	7	
Jumlah Total	2019	14	1	521	93	70	2	865
	2018	9	1	454	93	69	2	760
	2017	33	1	392	91	54	2	706

Sumber/Source: Dinas Perdagangan Kabupaten Aceh Barat/Trade Services of Aceh Barat Regency

Tabel
Table 6.1.3**Jumlah Industri Jasa Menurut Jenis Industri di Kabupaten Aceh Barat, 2019**
The Number of Services Industries by Its Kind and Sub Districts in Aceh Barat District, 2019

Kecamatan Subdistrict	Reparasi Sepeda Bike Reparation	Reparasi Sepeda Motor Motorbike Reparation	Reparasi Mobil Auto mobil Reparation	Tambal /vulkanisir Ban/ Tire Retreading Repair	Galangan Kapal/ Boat/ Boat Repair	Percetakan /Stempel/ Sablon/ Printing House	
(1)	(2)	(3)	(4)	(5)	(6)	(7)	
Johan Pahlawan	7	111	26	9	1	6	
Samatiga	4	33	6	1	7	1	
Bubon	2	2	-	1	-	-	
Arongan Lambalek	1	10	1	1	-	-	
Woyla	-	5	1	1	-	-	
Woyla Barat	-	2	-	-	-	-	
Woyla Timur	-	2	-	-	-	-	
Kaway XVI	2	15	2	1	-	-	
Meureubo	1	31	20	-	3	2	
Pante Ceureumen	-	4	-	-	-	-	
Panton Reu	-	1	-	-	-	-	
Sungai Mas	-	2	-	5	-	-	
Jumlah Total	2019	17	218	56	19	11	9
	2018	17	218	56	19	11	9
	2017	21	182	59	28	11	19

Lanjutan Tabel 6.1.3/Continued Table 6.1.3

Kecamatan Subdistrict	Reparasi Alat-alat Elektronik Electronik Technician	Tukang Las Welder	Tukang Mas Gold smith	Tukang Gigi Tradisi onal Dentist	Reparasi Jam Watch Expert	Salon Rias Pengan tin	
(1)	(8)	(9)	(10)	(11)	(12)	(13)	
Johan Pahlawan	14	53	81	5	12	39	
Samatiga	5	11	1	-	-	13	
Bubon	-	2	-	-	-	3	
Arongan Lambalek	1	5	1	-	-	5	
Woyla	-	3	-	-	-	3	
Woyla Barat	-	-	-	-	-	-	
Woyla Timur	-	-	-	-	-	1	
Kaway XVI	1	3	-	-	-	3	
Meureubo	2	8	3	-	-	2	
Pante Ceureumen	-	3	-	-	-	1	
Panton Reu	-	1	-	-	-	-	
Sungai Mas	-	-	-	-	-	2	
Jumlah Total	2019	23	89	86	5	12	72
	2018	23	89	86	5	12	72
	2017	22	75	86	5	12	66

Lanjutan Tabel 6.1.3/Continued Table 6.1.3

Kecamatan Subdistrict	Fotocopy Photo Copy	Reparasi Kaca mata Eyeglass Repair	Reparasi Dinamo Rotor Repair	Reparasi Radiator RadiaTor Repair	Reparasi Jok Mobil Auto Mobil Seat Repair	Doorsmer	Jumlah Total	
(1)	(14)	(15)	(16)	(17)	(18)	(19)	(20)	
Johan Pahlawan	28	4	6	1	10	16	429	
Samatiga	3	-	1	-	-	3	89	
Bubon	1	-	-	-	-	1	12	
Arongan Lambalek	2	-	-	-	-	2	29	
Woyla	1	-	-	-	-	-	14	
Woyla Barat	-	-	-	-	-	-	2	
Woyla Timur	1	-	-	-	-	1	5	
Kaway XVI	3	-	-	-	-	1	31	
Meureubo	2	-	2	-	1	2	79	
Pante Ceureumen	2	-	-	-	-	1	11	
Panton Reu	-	-	-	-	-	-	2	
Sungai Mas	-	-	-	-	-	-	9	
Jumlah Total	2019	43	4	9	1	11	27	712
	2018	42	4	9	1	11	27	711
	2017	41	4	9	1	11	29	681

Sumber/Source: Dinas Perdagangan Kabupaten Aceh Barat/Trade Services of Aceh Barat Regency

Tabel 6.1.4 Jumlah Industri Bangunan/Bahan Konstruksi Menurut Jenis Industri di Kabupaten Aceh Barat, 2019
The Number of Building Industries/Construction Material by Its Kind and Sub Districts in Aceh Barat District, 2019

Kecamatan Subdistrict	Batu Bata Brick	Batako/ Tegel/ Ubin/ Tile	Alat Bangunan Lainya dari Semen Others	Perabot /Kusen/ Mobiler /Furniture	Perabot Rumah Tangga dari Aluminium	Jumlah Total	
(1)	(2)	(3)	(4)	(5)	(6)	(7)	
Johan Pahlawan	2	2	4	101	11	120	
Samatiga	-	2	1	25	2	30	
Bubon	2	-	-	10	1	13	
Arongan Lambalek	1	-	-	12	-	13	
Woyla	5	-	-	7	-	12	
Woyla Barat	-	-	-	-	1	1	
Woyla Timur	-	-	-	2	-	2	
Kaway XVI	67	-	-	9	-	76	
Meureubo	1	-	1	40	2	44	
Pante Ceureumen	-	-	-	6	-	6	
Panton Reu	-	-	-	2	-	2	
Sungai Mas	-	-	-	9	-	9	
Jumlah Total	2019	78	4	6	223	17	328
	2018	78	4	6	221	17	326
	2017	78	4	5	216	13	316

Sumber/Source : Dinas Perdagangan Kabupaten Aceh Barat/Trade Services of Aceh Barat Regency

Tabel 6.1.5 Jumlah Tenaga Kerja Industri Tradisional Menurut Jenis Industri di Kabupaten Aceh Barat, 2019
The Number of Labour in Traditional Industries by Its Kind and Sub Districts in Aceh Barat District, 2019

Kecamatan Subdistrict	Pandai Besi Black Smith	Penggaraman Salt Making	Anyaman Pandan Cane work	Anyaman Rotan Rattan Plait	Tukang Kaleng Can Producers	Sapu Ijuk/ Lidi/ Palm Fiber Broom	Pembuatan Kopiah/ Tudung Layah/ Hat Makers	
(1)	(2)	(3)	(4)	(5)	(6)	(7)	(8)	
Johan Pahlawan	15	-	-	13	29	-	1	
Samatiga	9	-	12	6	-	11	9	
Bubon	2	-	-	2	-	-	4	
Arongan Lambalek	16	-	3	-	-	2	-	
Woyla	2	-	7	-	-	1	-	
Woyla Barat	2	-	-	-	-	-	-	
Woyla Timur	2	-	-	-	-	-	-	
Kaway XVI	28	-	57	-	2	1	-	
Meureubo	-	24	4	-	-	66	39	
Pante Ceureumen	-	-	-	-	2	-	-	
Panton Reu	-	-	-	-	-	-	-	
Sungai Mas	-	-	-	-	-	-	-	
Jumlah Total	2019	76	24	83	21	33	81	53
	2018	76	24	83	21	33	81	52
	2017	72	24	80	21	33	82	1

Lanjutan Tabel 6.1.5/Continued Table 6.1.5

Kecamatan Subdistrict	Tukang Jahit Bordir Sewing Work	Sulaman Benang Emas Goldy arn Embroidery	Tenun Ikat/ Adat/ Weaving Work	Tukang Jahit Taylor	Industri Kerajinan Lainnya	Industri Pengolahan Lainnya	Jumlah Total	
(1)	(9)	(10)	(11)	(12)	(13)	(14)	(15)	
Johan Pahlawan	57	243	-	313	48	42	761	
Samatiga	103	4	6	72	78	19	329	
Bubon	-	-	-	20	14	30	72	
Arongan Lambalek	96	5	-	30	26	12	190	
Woyla	2	-	-	104	-	40	156	
Woyla Barat	-	-	-	19	-	142	163	
Woyla Timur	2	-	-	8	3	4	19	
Kaway XVI	11	-	-	34	5	2	140	
Meureubo	18	12	-	109	101	25	398	
Pante Ceureumen	-	-	-	24	2	5	33	
Panton Reu	-	-	-	-	2	-	2	
Sungai Mas	-	-	-	15	2	32	49	
Jumlah Total	2019	289	264	6	748	281	353	2 312
	2018	289	264	6	739	281	353	2 302
	2017	298	453	6	600	238	595	2 503

Sumber/Source : Dinas Perdagangan Kabupaten Aceh Barat/Trade Services of Aceh Barat Regency

Tabel
Table 6.1.6**Jumlah Tenaga Kerja Industri Makanan dan Minuman Menurut Jenis Industri di Kabupaten Aceh Barat, 2019**
The Number of Labour in Food and Beverages Industries by Its Kind and Sub Districts in Aceh Barat District, 2019

Kecamatan Subdistrict	Limon Lemona de	Sirup Syrop	Tebu	Bubuk Kopi Coffe Powder	Tempe Soybe an	Tahu Tofu	Kerupuk Chips	
(1)	(2)	(3)	(4)	(5)	(6)	(7)	(8)	
Johan Pahlawan	-	40	8	57	15	16	95	
Samatiga	-	-	-	13	5	-	53	
Bubon	-	-	5	-	7	-	1	
Arongan Lambalek	-	-	2	-	2	-	3	
Woyla	-	-	1	-	11	-	-	
Woyla Barat	-	-	-	-	6	-	-	
Woyla Timur	-	-	-	-	-	-	3	
Kaway XVI	-	-	2	3	-	-	8	
Meureubo	-	-	2	-	20	8	17	
Pante Ceureumen	-	-	2	-	-	-	-	
Panton Reu	-	-	-	-	-	-	-	
Sungai Mas	-	-	-	3	-	-	-	
Jumlah	2019	-	40	22	76	66	24	180
Total	2018	-	38	22	68	66	24	151
	2017	-	38	22	65	63	24	150

Lanjutan Tabel 6.1.6/Continued Table 6.1.6

Kecamatan Subdistrict	Roti/ Mie Bakery/ Noodle	Minyak Goreng Vegetable oil	Industri makanan Lainnya Others	Air Minum isi Ulang Drink ing Water	Ikan Asin Salte Fish	CPO	Jumlah Total	
(1)	(9)	(10)	(11)	(12)	(13)	(14)	(15)	
Johan Pahlawan	104	-	438	124	39	-	936	
Samatiga	8	-	105	25	95	-	304	
Bubon	-	-	14	2	-	-	29	
Arongan Lambalek	-	5	50	1	40	-	103	
Woyla	-	-	36	-	-	-	48	
Woyla Barat	-	-	9	-	-	-	15	
Woyla Timur	-	-	-	-	-	-	3	
Kaway XVI	-	-	59	3	-	644	719	
Meureubo	-	-	377	22	2	-	448	
Pante Ceureumen	-	-	12	-	-	-	14	
Panton Reu	-	-	3	-	-	133	136	
Sungai Mas	-	-	10	-	1	-	14	
Jumlah Total	2019	112	5	1 113	177	177	777	2 769
	2018	113	5	992	177	177	777	2 610
	2017	150	97	1	896	174	145	2 749

Sumber/Source : Dinas Perdagangan Kabupaten Aceh Barat/Trade Services of Aceh Barat Regency

Tabel
Table 6.1.7**Jumlah Tenaga Kerja Industri Jasa Menurut Jenis Industri di
Kabupaten Aceh Barat, 2019**
*The Number of Labour in Services Industries by Its Kind and
Sub Districts in Aceh Barat District, 2019*

Kecamatan Subdistrict	Reparasi Sepeda Bike Reparation	Reparasi Sepeda Motor Motorbike Reparation	Reparasi Mobil Auto mobil Reparation	Tambal /vulkanisir Ban/ Tire Retreading Repair	Galangan Kapal/ Boat/ Boat Repair	Percetakan /Stempel/ Sablon/ Printing House	
(1)	(2)	(3)	(4)	(5)	(6)	(7)	
Johan Pahlawan	9	252	64	9	8	35	
Samatiga	4	63	-	1	34	1	
Bubon	2	3	-	1	-	-	
Arongan Lambalek	1	17	2	1	-	-	
Woyla	-	15	7	1	-	-	
Woyla Barat	-	4	-	-	-	-	
Woyla Timur	-	2	-	-	-	-	
Kaway XVI	2	34	6	1	-	-	
Meureubo	1	43	26	-	19	3	
Pante Ceureumen	-	7	-	-	-	-	
Panton Reu	-	2	-	-	-	-	
Sungai Mas	-	4	-	5	-	-	
Jumlah Total	2019	19	446	105	19	61	39
	2018	19	446	105	8	61	39
	2017	23	381	122	45	56	47

Lanjutan Tabel 6.1.7/Continued Table 6.1.7

Kecamatan Subdistrict	Reparasi Alat-alat Elektronik Elektronik Technician	Tukang Las Welder	Tukang Mas Gold smith	Tukang Gigi Tradisional Dentist	Reparasi Jam Watch Expert	Salon Rias Pengantin
(1)	(8)	(9)	(10)	(11)	(12)	(13)
Johan Pahlawan	45	160	243	11	12	84
Samatiga	6	22	4	-	-	22
Bubon	-	3	-	-	-	3
Arongan Lambalek	1	13	5	-	-	5
Woyla	-	7	-	-	-	5
Woyla Barat	-	-	-	-	-	-
Woyla Timur	-	-	-	-	-	1
Kaway XVI	3	6	-	-	-	8
Meureubo	2	15	12	-	-	3
Pante Ceureumen	-	6	-	-	-	2
Panton Reu	-	3	-	-	-	-
Sungai Mas	-	-	-	-	-	2
Jumlah	2019	57	235	264	11	135
Total	2018	57	235	264	11	135
	2017	56	188	264	11	125

Lanjutan Tabel 6.1.7/Continued Table 6.1.7

Kecamatan Subdistrict	Foto Copy Photo Copy	Reparasi Kaca mata Eyeglass Repair	Reparasi Dinamo Rotor Repair	Reparasi Radiator RadiaTor Repair	Reparasi Jok Mobil Auto Mobil Seat Rapair	Doorsmer	Jumlah Total	
(1)	(14)	(15)	(16)	(17)	(18)	(19)	(20)	
Johan Pahlawan	68	9	14	2	20	51	1 096	
Samatiga	8	-	2	-	-	10	177	
Bubon	2	-	-	-	-	1	15	
Arongan Lambalek	4	-	-	-	-	4	53	
Woyla	2	-	-	-	-	-	37	
Woyla Barat	-	-	-	-	-	-	4	
Woyla Timur	2	-	-	-	-	2	7	
Kaway XVI	6	-	-	-	-	4	70	
Meureubo	4	-	4	-	2	3	137	
Pante Ceureumen	3	-	-	-	-	2	20	
Panton Reu	-	-	-	-	-	-	5	
Sungai Mas	-	-	-	-	-	-	11	
Jumlah Total	2019	99	9	20	2	22	77	1 632
	2018	94	9	20	2	22	77	1 616
	2017	87	10	19	2	22	70	1 540

Tabel 6.1.8 Jumlah Tenaga Kerja Industri Bangunan/Bahan Konstruksi Menurut Jenis Industri di Kabupaten Aceh Barat, 2019
The Number of Labour in Building Industries/Construction Material by Its Kind and Sub Districts in Aceh Barat District, 2019

Kecamatan Subdistrict	Batu Bata Brick	Batako/ Tegel/ Ubin/ Tile	Alat Bangunan Lainya dari Semen Others	Perabot /Kusen/ Mobiler /Furniture	Perabot Rumah Tangga dari Aluminium	Jumlah Total	
(1)	(2)	(3)	(4)	(5)	(6)	(7)	
Johan Pahlawan	8	17	12	288	33	358	
Samatiga	-	15	1	51	5	72	
Bubon	14	-	-	21	2	37	
Arongan Lambalek	5	-	-	37	-	42	
Woyla	78	-	-	19	-	97	
Woyla Barat	-	-	-	-	3	3	
Woyla Timur	-	-	-	4	-	4	
Kaway XVI	259	-	-	23	-	282	
Meureubo	4	-	2	122	7	135	
Pante Ceureumen	-	-	-	13	-	13	
Panton Reu	-	-	-	8	-	8	
Sungai Mas	-	-	-	20	-	20	
Jumlah Total	2019	368	32	15	606	50	1 071
	2018	368	32	15	596	50	1 061
	2017	368	32	14	580	36	1 030

Sumber/Source : Dinas Perdagangan Kabupaten Aceh Barat/Trade Services of Aceh Barat Regency

Tabel 6.1.9 Jumlah Industri dan Tenaga Kerjanya Per Kecamatan di Kabupaten Aceh Barat, 2019
The Number of Industry and Its Labour by Sub Districts in Aceh Barat Regency, 2019

Kecamatan Subdistrict	Industri Besar Large Industry		Industri Sedang Medium Industry		Industri Kecil Small Industry		Industri Mikro Micro Industry	
	Jumlah Total	Tenaga Kerja Labour	Jumlah Total	Tenaga Kerja Labour	Jumlah Total	Tenaga Kerja Labour	Jumlah Total	Tenaga Kerja Labour
(1)	(2)	(3)	(4)	(5)	(6)	(7)	(8)	(9)
Johan Pahlawan	-	-	-	-	199	840	1 001	2 079
Samatiga	-	-	3	82	60	373	426	720
Bubon	-	-	-	-	6	39	90	139
Arongan Lambalek	-	-	1	20	19	146	145	276
Woyla	-	-	-	-	29	195	79	163
Woyla Barat	-	-	1	100	2	13	24	53
Woyla Timur	-	-	-	-	1	5	20	39
Kaway XVI	1	644	2	40	27	119	155	399
Meureubo	-	-	-	-	45	208	317	783
Pante Ceureumen	-	-	-	-	-	-	29	59
Panton Reu	1	133	-	-	-	-	7	20
Sungai Mas	-	-	-	-	2	20	50	81
Jumlah 2019	2	777	7	242	390	1 958	2 343	4 811
Total 2018	2	777	7	242	270	1 789	2 343	4 811

Sumber/Source : Dinas Perdagangan Kabupaten Aceh Barat/Trade Services of Aceh Barat Regency

6.2 ENERGY

Tabel 6.2.1 Daya Terpasang, Produksi dan Distribusi Listrik PT PLN (Persero) pada Cabang/Ranting PLN di Kabupaten Aceh Barat, 2018 - 2019
Installed Capacity, Production and Distribution of Electricity of State Electricity Company at Branch Level in Aceh Barat Regency, 2018 - 2019

Tahun Year	Daya Terpasang Installed Electricity Power (KW)	Produksi Listrik Electricity Production (KWh)	Listrik Terjual Electricity Sold (KWh)	Dipakai Sendiri Own Usage (KWh)	Susut Hilang Shrinkage Lost (KWh)
(1)	(2)	(3)	(4)	(5)	(6)
2012	91 884	199 509 964	181 723 176	1 057 942	16 728 846
2013	97 585	225 992 308	189 208 719	690 374	36 093 215
2014	104 147	243 252 439	201 667 880	545 411	41 039 148
2015	111 473	251 056 289	214 410 297	473 822	36 172 170
2016	105 881	271 523 453	230 165 350	2 673 853	31 867 840
2017	105 881	281 770 082	239 838 507	869 908	28 804 210
2018	106 846	286 642 277	259 690 337	5 000 585	21 953 468
2019	165 645	308 391 257	282 669 912	9 474 449	19 359 009

Sumber/Source: PT PLN (Persero) Wilayah - 1 Cabang Meulaboh State Electricity Company Area 1 in Meulaboh Branch

Tabel
Table 6.2.2**Jumlah Pelanggan Listrik Menurut Kecamatan pada PT PLN (Persero) Wilayah I Cabang Meulaboh Tahun 2015 - 2019**
Number of Electricity Customers by Sub District The State Electricity Company Area 1 Meulaboh Branch 2015 - 2019

	Kecamatan Subdistrict	2015	2016	2017	2018	2019
	(1)	(2)	(3)	(4)	(5)	(6)
1	Johan Pahlawan	12 405	12 658	12 916	13 180	18 525
2	Samatiga	306	312	319	325	372
3	Bubon	346	353	361	368	401
4	Arongan Lambalek	153	157	160	163	173
5	Woyla	1 311	1 338	1 365	1 393	1 424
6	Woyla Barat	313	320	326	333	352
7	Woyla Timur	239	244	249	254	272
8	Kaway XVI	3 057	3 119	3 183	3 248	5 826
9	Meureubo	5 043	5 146	5 251	5 358	7 910
10	Pante Ceureumen	1 502	1 533	1 564	1 596	2 160
11	Panton Reu	628	641	654	667	1 642
12	Sungai Mas	413	422	430	439	987
	Aceh Barat	25 717	26 242	26 778	27 324	40 044

Sumber/Source: PT PLN (Persero) Wilayah - 1 Cabang Meulaboh/ State Electricity Company Area 1 in Meulaboh Branch

Tabel
Table 6.2.3**Jumlah Desa Yang Sudah dan Belum Mendapatkan Aliran Listrik PLN Menurut Kecamatan di Kabupaten Aceh Barat, 2019*****The Number of Villages With Electricity and Without Electricity by State Electrical Company by Sub District and Month in Aceh Barat District, 2019***

Kecamatan Sub Districts	Jumlah Desa Number of Villages	Desa Berlistrik Village With Electricity	Desa Belum Berlistrik Village Without Electricity	% Desa Berlistrik % of Village That Had Electricity
(1)	(2)	(3)	(4)	(5)
Johan Pahlawan	21	21	-	100%
Samatiga	32	32	-	100%
Bubon	17	17	-	100%
Arongan Lambalek	27	27	-	100%
Woyla	43	43	-	100%
Woyla Barat	24	24	-	100%
Woyla Timur	26	26	-	100%
Kaway XVI	43	43	-	100%
Meureubo	26	26	-	100%
Pante Ceureumen	25	25	-	100%
Panton Reu	19	19	-	100%
Sungai Mas	18	18	-	100%
Jumlah Total	321	321	-	100%

Sumber/Source: PT PLN (Persero) Wilayah - 1 Cabang Meulaboh State Electricity Company Area 1 in Meulaboh Branch

Tabel 6.2.4 Jumlah Kwh Terjual Pada PT PLN (Persero) Wilayah - I, 2019
The Number of Kwh Sold by State Electrical Company 2019

Unit Unit	Jumlah KWH Terjual Sold KWH (KWh)				Jumlah Jan - Des Total Jan - Des (KWh)
	Jan - Maret Jan - March	April - Juni Apr - Jun	Juli - Sept July - Sept	Okt - Des Oct - Dec	
(1)	(2)	(3)	(4)	(5)	(6)
Rayon Meulaboh Kota	24 870 102	25 259 086	25 407 888	25 200 177	100 737 253
Ranting Calang	6 893 852	8 389 309	8 496 537	8 168 414	31 948 112
Ranting Teunom	7 581 822	8 136 691	8 548 756	8 885 831	33 153 100
Ranting Jeuram	20 317 310	21 231 257	21 123 425	20 845 657	83 517 649
Ranting Sinabang	8 101 064	8 623 549	8 289 444	8 299 741	33 313 798
Jumlah Total	67 764 150	71 639 892	71 866 050	71 399 820	282 669 912

Sumber/Source: PT PLN (Persero) Wilayah - I Cabang Meulaboh State Electricity Company Area 1 in Meulaboh Branch

Tabel 6.2.5 Perkembangan Jumlah Pelanggan Pada PT PLN (Persero) Wilayah - I Cabang Meulaboh dan Unit - Unitnya Tahun 2019
The Fluctuation on Number of Customers to The State Electrical Company Area 1 Meulaboh Branch Quarterly, 2019

Unit Unit	Januari January	Maret March	Juni June	September September	Desember December
(1)	(2)	(3)	(4)	(5)	(6)
Rayon Meulaboh Kota	42 390	42 618	42 901	43 335	43 754
Ranting Calang	20 345	20 510	20 656	20 805	21 002
Ranting Teunom	26 673	26 817	26 982	27 225	27 413
Ranting Jeuram	47 877	48 123	48 482	48 881	49 566
Ranting Sinabang	23 051	23 310	23 477	23 650	23 914
Jumlah Total	160 336	161 378	162 498	163 896	165 649

Sumber/Source: PT PLN (Persero) Wilayah - I Cabang Meulaboh State Electricity Company Area 1 in Meulaboh Branch

Tabel
Table 6.2.6**Jumlah Pelanggan Rumah Tangga Pada PT PLN (Persero)
Wilayah - I Cabang Meulaboh Tahun 2019**
***The Number of Household Customers to The State Electrical
Company Area 1 Meulaboh Branch Quarterly, 2019***

Kabupaten District	Pelanggan Pasca Bayar Prepaid customers	Pelanggan Prabayar Postpaid Customers	Jumlah Total
(1)	(2)	(3)	(4)
Aceh Barat	33 458	28 283	61 741
Aceh Jaya	12 026	16 073	28 099
Nagan Raya	30 012	19 554	49 566
Simeuleu	13 812	10 102	23 914
Jumlah Total	89 308	74 012	163 320

Sumber/Source: PT PLN (Persero) Wilayah - 1 Cabang Meulaboh/ State Electricity Company Area 1 in Meulaboh Branch

Tabel 6.2.7 Laporan Pengusahaan Pembangkit Pada PT PLN (Persero) Wilayah I Cabang Meulaboh Tahun 2019
Power Plant Report to The State Electrical Company Area 1 Meulaboh Branch 2019

Lokasi/Merk Mesin Location/Brand Macine	Daya/power		Beban Puncak/Peak Load	
	Terpasang/ Instaled (kwh)	Kemampuan/ ability (kwh)	Pembangkit sendiri/own generators	Sistem/System (kwh)
(1)	(2)	(3)	(4)	(5)
A. Pembangkit Sendiri	41 846	27 080	14 718	NA
PLTD Seuneubok	22 776	15 100	3 800	NA
Deutz	1 224	1 000	-	NA
Caterpillar	1 600	1 200	-	NA
SWD#1	3 542	2 500	2 500	NA
SWD#2	3 542	2 500	-	NA
MAK	2 650	1 300	1 300	NA
Mirrless	5 218	3 000	-	NA
GE#1	2 500	1 800	-	NA
GE#2	2 500	1 800	NA	NA
PLTD Jeuram	645	-	NA	NA
MTU	528	NA	NA	NA
CUMMINS	-	-	NA	NA
DAF	117	-	NA	NA
PLTD Beutong	560	180	168	NA
DAF	140	-	NA	NA
DAF	140	90	90	NA
DAF	140	90	78	NA
DAF	140	-	NA	NA
PLTD Teunom	1 720	1 150	1 150	NA
MTU	1 095	800	800	NA
MTU	625	350	350	NA
PLTD Lamno	3 025	2 000	1 700	NA
MTU	625	400	350	NA
MTU	400	250	250	NA

Lanjutan Tabel 6.2.7/Continued Table 6.2.7

Lokasi/Merk Mesin Location/Brand Macine	Daya/power		Beban Puncak/Peak Load	
	Terpasang/ Instaled (kwh)	Kemampuan/ ability (kwh)	Pembangkit sendiri/own generators	Sistem/System (kwh)
(1)	(2)	(3)	(4)	(5)
Deutz	400	150	-	NA
Mtu	800	600	550	NA
MTU	800	600	550	NA
PLTD Lasikin	8 846	5 700	5 400	NA
CATERPILLAR	965	850	850	NA
MTU	528	400	350	NA
CATERPILLAR	648	400	350	NA
WARTSILA	1 250	500	400	NA
WARTSILA	1 250	500	400	NA
MTU CONTAINER	1 080	750	750	NA
MTU CONTAINER	1 080	750	750	NA
MTU CONTAINER	1 080	750	750	NA
CATERPILLAR	965	800	800	NA
PLTD Kampung Aie	3 640	2 700	2 250	NA
DEUTZ	400	-	-	NA
MTU CONTAINER	1 080	900	750	NA
MTU CONTAINER	1 080	900	750	NA
MTU CONTAINER	1 080	900	750	NA
PLTD Sibigo	634	250	250	NA
DAF	117	-	-	NA
DAF	117	-	-	NA
DEUTZ	400	250	250	NA
B. PLTD Sewa	NA	NA	NA	NA
PLTD Sewa Seunebok PT. BIMA / MFO	NA	NA	NA	NA
PLTD Sewa Seunebok PT. KBT	NA	NA	NA	NA

Lanjutan Tabel 6.2.7/Continued Table 6.2.7

Lokasi/Merk Mesin Location/Brand Macine	Daya/power		Beban Puncak/Peak Load	
	Terpasang/ Instaled (kwh)	Kemampuan/ ability (kwh)	Pembangkit sendiri/own generators	Sistem/System (kwh)
(1)	(2)	(3)	(4)	(5)
PLTD Sewa Calang PT. KBT	NA	NA	NA	NA
PLTD Sewa Sinabang PT. SLU	NA	NA	NA	NA
C. Beli, Terima, Kirim	NA	NA	NA	NA
PLTU Energi Alam Raya Semesta (M. Group)	NA	NA	NA	NA
Terima dari P3BS Gl. Nagan Raya	NA	NA	NA	NA
Terima dari P3BS Gl. Meulaboh	NA	NA	NA	NA
Terima dari Area Subulussalam	NA	NA	NA	NA
Kirim Ke Gl. P3BS	NA	NA	NA	NA
Dikirim ke Area Subulussalam	NA	NA	NA	NA
Dikirim ke Kit Su	NA	NA	NA	NA
Jumlah Produksi KWH/ Number KWH Production	41 846	27 080	14 718	NA

Sumber/Source: PT PLN (Persero) Wilayah - 1 Cabang Meulaboh/ State Electricity Company Area 1 in Meulaboh Branch
 Catatan/Note: (NA) data tidak dapat ditampilkan

Tabel
Table 6.2.8**Jumlah Pelanggan dan Air yang Disalurkan Menurut Pelanggan di Kabupaten Aceh Barat, 2019**
Number of Customer and Distributed Clean Water by Type of Customers in Aceh Barat Regency, 2019

Pelanggan Customers	Pelanggan Customers	Air Disalurkan Distributed Water (m³)	Nilai Value (rupiah)
(1)	(2)	(3)	(4)
Sosial/Social	14	186	592 252
Rumah Tangga/Household	4 188	52 861	197 208 910
Instansi Pemerintah/ Government Institution	47	4 071	19 598 259
Niaga/Trade	258	5 865	25 674 243
Industri/Industry	1	8	28 656
Khusus/Exclusive	-	-	-
Jumlah Total	4 508	62 991	243 102 320

Sumber/Source: PDAM Meulaboh/PDAM of Meulaboh

Tabel 6.2.9 Jumlah Pelanggan dan Air yang Disalurkan Menurut Kecamatan di Kabupaten Aceh Barat, 2019
Table 6.2.9 Number of Customer and Distributed Clean Water by Type of Sub Districts in Aceh Barat Regency, 2019

	Pelanggan Customers	Pelanggan Customers	Air Disalurkan Distributed Water (m ³)	Nilai Value (rupiah)
	(1)	(2)	(3)	(4)
1	Johan Pahlawan	3 120	46 889	183 112 340
2	Samatiga	-	-	-
3	Bubon	-	-	-
4	Arongan Lambalek	154	1 605	6 086 402
5	Woyla	-	-	-
6	Woyla Barat	-	-	-
7	Woyla Timur	-	-	-
8	Kaway XVI	1 044	12 249	45 173 728
9	Meureubo	190	2 248	8 729 850
10	Pante Ceureumen	-	-	-
11	Panton Reu	-	-	-
12	Sungai Mas	-	-	-
	Aceh Barat	4 508	62 991	243 102 320

Sumber/Source: PDAM Meulaboh/PDAM of Meulaboh

PARIWISATA

TOURISM

BAB

chapter

7



JUMLAH RESTORAN/RUMAH MAKAN

TERTINGGI DI JOHAN PAHLAWAN
SEBANYAK 260 USAHA

TERENDAH DI WOYLA TIMUR SEBANYAK
4 USAHA



JUMLAH WISATAWAN MANCANEgara SELAMA
TAHUN 2019 DI ACEH BARAT SEBANYAK 324 ORANG
SEDANGKAN WISATAWAN DOMESTIK MENCAPI
50.559 ORANG




24 **HOTEL**



494 **KAMAR**



790 **TEMPAT
TIDUR**



PENJELASAN TEKNIS

1. Wisatawan mancanegara (wisman) ialah setiap pengunjung yang mengunjungi suatu negara di luar tempat tinggalnya, didorong oleh satu atau beberapa keperluan tanpa bermaksud memperoleh penghasilan di tempat yang dikunjungi dan lamanya kunjungan tersebut tidak lebih dari satu tahun (12 bulan) Definisi ini mencakup 2 (dua) kategori wisatawan mancanegara, yaitu :
 - a Wisatawan (turis) ialah setiap pengunjung seperti definisi di atas yang tinggal paling sedikit 24 jam, akan tetapi tidak lebih dari 1 (satu) tahun di tempat yang dikunjungi, dengan maksud antara lain: berlibur, rekreasi, olah raga, bisnis, menghadiri pertemuan, studi, dan kunjungan dengan alasan kesehatan
 - b Excursionist ialah setiap pengunjung seperti definisi di atas yang tinggal kurang dari 24 jam di tempat yang dikunjungi (termasuk "Cruise passengers") Cruise Passengers ialah setiap pengunjung yang tiba di suatu negara di mana mereka tidak menginap di akomodasi yang tersedia di negara tersebut, misalnya dengan kapal laut
2. Rata-rata lama tinggal adalah rata-rata waktu tinggal wisatawan mancanegara di Indonesia untuk

TECHNICAL NOTES

1. *An International Visitor is any person visiting a country other than his usual place of residence for any reason other than for earning income in the country visited, and the length of stay is no more than one year (12 months) This definition covers two categories of foreign visitors, namely :*
 - a *"Tourist" is any visitor staying for at least 24 hours, but no more than one year, in the country visited, with the intention of visiting, and for any of these purposes: Pleasure, recreation and sports, Business, visiting friends and relatives, missions, attending meetings, conferences, visit for health reasons and study*
 - b *"Excursionist" is any visitor staying less than 24 hours in the country visited including, "Cruise Passengers"; i e visitors arriving in a country without staying in any accommodation available in the visited country*
2. *Average length of stay is the average stay duration of foreign visitor in Indonesia for one trip*

satu kali kunjungan

3. Usaha penyediaan akomodasi adalah usaha yang menyediakan pelayanan penginapan yang dapat dilengkapi dengan pelayanan pariwisata lainnya. Usaha penyediaan akomodasi dapat berupa hotel, vila, pondok wisata, bumi perkemahan, persinggahan karavan, dan akomodasi lainnya yang digunakan untuk tujuan pariwisata.

3. *The business of providing accommodation is a business that provides specialty services that can be equipped with other tourism services. It includes hotel, villa, cottage, camping, caravan stop, and other accommodation that are used for tourism purposes.*
4. Hotel adalah penyediaan akomodasi secara harian berupa kamar-kamar di dalam satu bangunan yang dapat dilengkapi dengan jasa pelayanan makan dan minum, kegiatan hiburan dan atau fasilitas lainnya. Hotel terdiri dari hotel berbintang dan hotel non- bintang.

4. *Hotel is a daily supply of accommodation rooms within a building which can be equipped with eating and drinking services, entertainment activities and/or other facilities. Hotel consists of a classified hotel and a non-classified hotel.*
5. Hotel bintang adalah usaha penyediaan jasa pelayanan penginapan, makan minum serta jasa lainnya bagi umum dengan menggunakan sebagian atau seluruh bangunan. Usaha ini dikelola secara komersial serta memenuhi ketentuan persyaratan sebagai hotel bintang (termasuk berlian) yang ditetapkan dalam surat keputusan instansi yang membinanya. Misalnya hotel bintang lima, hotel bintang empat dan seterusnya.

5. *A star hotel is the business of providing an accommodation, eating and drinking as well as other services for the public by using a building or a part of a building. It is managed commercially and meets specified requirements as a star hotel (including diamonds) set forth in the decree of fostering agency. For example, five star hotel, four star hotel, and so on.*
6. Tingkat penghunian kamar hotel

6. *Room occupancy rate is the number*

adalah persentase banyaknya malam kamar yang dihuni terhadap banyaknya malam kamar yang tersedia

of room-nights occupied divided by the number of room-nights available, multiplied by 100 percent

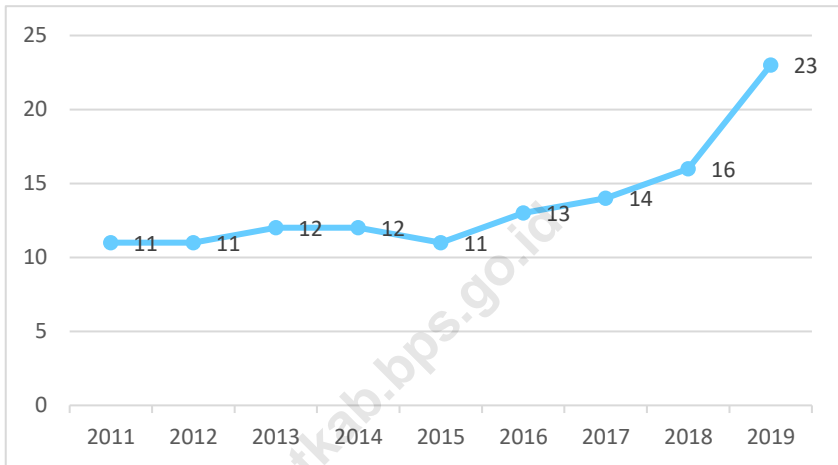
7. Rata-rata lamanya tamu menginap adalah banyaknya malam tempat tidur yang terpakai (malam tamu) dengan banyaknya tamu yang menginap di hotel atau akomodasi lainnya

7. *Average length of stay is the number of bed-nights used (guest night) divided by the number of guests coming to spend the night at the accommodation*

<https://acehbaratkab.bps.go.id>

Gambar 7.1
Figures

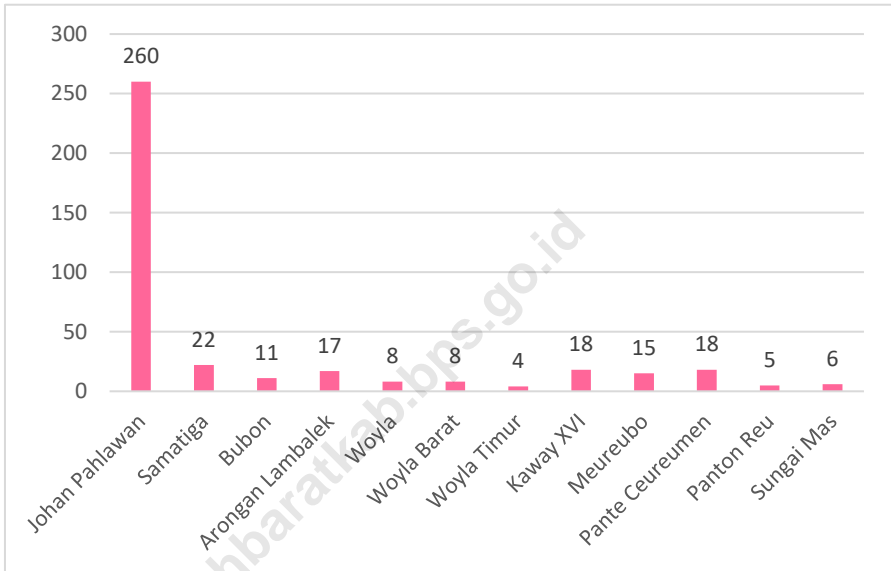
Jumlah Hotel dan Akomodasi Lainnya di Kabupaten Aceh Barat, 2011-2019
Number of Hotel and Other Accomodations in Aceh Barat Regency, 2011-2019



Sumber/Source : Survei Perusahaan/Usaha Jasa Akomodasi/Accommodation Services Establishment Survey

Gambar
Figures 7.2

Jumlah Restoran/Rumah Makan Menurut Kecamatan di Kabupaten Aceh Barat, 2019
Number of Restaurant by Sub Districts in Aceh Barat Regency, 2019



Sumber/Source : Dinas Perdagangan Kabupaten Aceh Barat/Trade Services of Aceh Barat Regency

7.1 PARIWISATA TOURISM

Tabel 7.1.1 Jumlah Rumah Makan/Restoran Menurut Kecamatan di Kabupaten Aceh Barat, 2015 - 2019
Number of Restaurants by Subdistrict in Aceh Barat Regency 2015 - 2019

Kecamatan Subdistrict		2015	2016	2017	2018	2019
(1)		(2)	(3)	(4)	(5)	(6)
1	Johan Pahlawan	118	43	205	208	260
2	Samatiga	26	8	30	18	22
3	Bubon	17	10	8	10	11
4	Arongan Lambalek	13	5	10	15	17
5	Woyla	9	4	5	5	8
6	Woyla Barat	7	5	7	6	8
7	Woyla Timur	35	6	6	4	4
8	Kaway XVI	28	10	15	18	18
9	Meureubo	7	12	12	13	15
10	Pante Ceureumen	6	8	8	15	18
11	Panton Reu	4	6	10	8	5
12	Sungai Mas	-	7	3	4	6
Aceh Barat		270	124	319	324	392

Sumber/Source : Dinas Perdagangan Kabupaten Aceh Barat/Trade Services of Aceh Barat Regency

Tabel 7.1.2 Jumlah Wisatawan Mancanegara dan Domestik di Kabupaten Aceh Barat 2013 - 2019
Number of International and Domestic Visitors in Aceh Barat Regency 2013 - 2019

Tahun Years	Wisatawan Visitors		Jumlah Total
	Mancanegara International	Domestik Domestic	
(1)	(2)	(3)	(4)
2013	220	22 398	22 618
2014	22	28 317	28 339
2015	52	37 113	37 165
2016	26	40 857	40 883
2017	18	37 849	37 867
2018	13	36 853	36 866
2019	324	50 559	50 883

Sumber/Source: Dinas Pariwisata, Kebudayaan, Pemuda dan Olahraga Kabupaten Aceh Barat/*Tourism, Culture, Youth and Sports Service of Aceh Barat Regency*

7.2 HOTEL HOTEL

Tabel 7.2.1 **Jumlah Akomodasi Hotel Menurut Kecamatan di Kabupaten Aceh Barat, 2018 - 2019**
Table 7.2.1 **Number of Hotel Accommodation by Sub District in Aceh Barat Regency, 2018 - 2019**

	Kecamatan Subdistrict	Hotel Hotels		Kamar Rooms		Tempat Tidur Beds	
		2018	2019	2018	2019	2018	2019
	(1)	(2)	(3)	(4)	(5)	(6)	(7)
1	Johan Pahlawan	17	24	377	494	679	790
2	Samatiga	-	-	-	-	-	-
3	Bubon	-	-	-	-	-	-
4	Arongan Lambalek	-	-	-	-	-	-
5	Woyla	-	-	-	-	-	-
6	Woyla Barat	-	-	-	-	-	-
7	Woyla Timur	-	-	-	-	-	-
8	Kaway XVI	-	-	-	-	-	-
9	Meureubo	-	-	-	-	-	-
10	Pante Ceureumen	-	-	-	-	-	-
11	Panton Reu	-	-	-	-	-	-
12	Sungai Mas	-	-	-	-	-	-
	Aceh Barat	17	24	377	494	679	790

Sumber/Source : Survei Perusahaan/Usaha Jasa Akomodasi/Accommodation Services Establishment Survey

Tabel
Table 7.2.2

Jumlah Hotel dan Akomodasi Lainnya Menurut Klasifikasi di Kabupaten Aceh Barat, 2011 - 2019
Number of Hotel and Others Accomodations by Classification in Aceh Barat Regency, 2011 - 2019

Tahun Years	Hotel Hotels					Akomodasi Lainnya Other Accomodations
	Bintang 1 1 Star	Bintang 2 2 Star	Bintang 3 3 Star	Bintang 4 4 Star	Bintang 5 5 Star	
(1)	(2)	(3)	(4)	(5)	(6)	(7)
2011	-	-	1	-	-	11
2012	-	-	1	-	-	11
2013	-	-	1	-	-	12
2014	-	-	1	-	-	12
2015	-	-	1	-	-	11
2016	-	-	1	-	-	13
2017	-	-	1	-	-	14
2018	-	-	1	-	-	16
2019	-	-	1	-	-	23

Sumber/Source : Survei Perusahaan/Usaha Jasa Akomodasi/Accommodation Services Establishment Survey

TRANSPORTASI DAN KOMUNIKASI

TRANSPORTATION AND COMMUNICATION

BAB

chapter

8

KOMUNIKASI



TERDAPAT 3 KANTOR POS PEMBANTU DI ACEH BARAT TAHUN 2019



JUMLAH PENGIRIMAN DAN PEMASUKAN DOKUMEN SURAT MELALUI KANTOR POS MEULABOH SEBANYAK 55.967 SURAT



JUMLAH PENGIRIMAN DAN PEMASUKAN DOKUMEN PAKET MELALUI KANTOR POS MEULABOH SEBANYAK 15.846 BUAH



PENJELASAN TEKNIS

1. **Kendaraan bermotor** adalah setiap kendaraan yang digerakkan oleh peralatan teknik yang ada pada kendaraan tersebut, biasanya digunakan untuk angkutan orang atau barang di atas jalan raya selain kendaraan yang berjalan di atas rel, Kendaraan bermotor yang dicatat adalah semua jenis kendaraan kecuali kendaraan bermotor TNI/Polri dan Korps Diplomatik,
2. **Mobil penumpang** adalah setiap kendaraan bermotor yang dilengkapi dengan tempat duduk untuk sebanyak-banyaknya delapan orang, tidak termasuk tempat duduk untuk pengemudi, baik dilengkapi atau tidak dilengkapi bagasi,
3. **Mobil bis** adalah setiap kendaraan bermotor yang dilengkapi dengan tempat duduk untuk lebih dari delapan orang, tidak termasuk tempat duduk untuk pengemudi, baik dilengkapi atau tidak dilengkapi bagasi,
4. **Mobil truk** adalah setiap kendaraan bermotor yang digunakan untuk angkutan barang, selain mobil penumpang, mobil bis dan kendaraan bermotor roda dua,
5. **Kereta api** adalah kendaraan

TECHNICAL NOTES

1. **Motor vehicles** are any kind of vehicles motorized by machine set up in those vehicles, they are usually used for transporting peoples or goods on roads except vehicles moving along a railway line, The data cover all kinds of motor vehicles except those belong to Indonesia Army Force Indonesian State Police and Diplomatic Corps,
2. **Passenger cars** are any motor vehicles with no more than eight seats, excluding seat for driver, it can be with or without hoot,
3. **Buses** are large passenger cars having seats for more than eight passengers, excluding seat for driver, it can be with or without hoot,
4. **Trucks** are any motor vehicles used to transport goods excluding passenger cars, buses, and motorcycles,
5. **Train** is a coach or a number of

dengan tenaga gerak (listrik, diesel atau tenaga uap) yang berjalan sendiri maupun dirangkaikan dengan kendaraan lain, yang akan atau sedang bergerak di atas rel, terdiri dari kereta penumpang dan kereta barang,

6. **Kilometer penumpang** adalah jumlah kilometer dari semua penumpang yang berangkat, Besaran ini merupakan penjumlahan jarak asal tujuan masing-masing penumpang,
 7. **Rata-rata jarak perjalanan per penumpang** adalah rata-rata yang ditempuh oleh setiap penumpang, atau jumlah kilometer penumpang dibagi dengan jumlah penumpang berangkat,
 8. **Kilometer ton** adalah jumlah kilometer semua ton yang diangkut, Besaran ini merupakan hasil penjumlahan jarak asal tujuan masing-masing barang dalam ton,
 9. **Rata-rata jarak angkut barang** adalah rata-rata jarak yang ditempuh oleh setiap ton barang atau jumlah kilometer ton dibagi dengan ton dimuat,
 10. **Kunjungan kapal** adalah kapal yang datang di pelabuhan baik untuk berlabuh di perairan maupun bersandar di dermaga,
- coaches joined together, moving along a railway line, It can be passenger train or freight train,*
6. **Passenger kilometer** is total kilometers of all departing passenger, This measurement is the sum of distance between the place of origin and the place of destination taken by all passengers,
 7. **Mean distance of journey per passenger** is mean distance taken by each passenger or total of passenger-kilometer divided by the number of departing passengers,
 8. **Ton-kilometer** is total kilometer of all cargoes carried, This is the sum of distance from area of origin to area of destination for each ton of cargoes,
 9. **Mean distance of cargoes loaded** is mean distance of each ton of cargoes loaded or total ton-kilometer divided by total ton of cargoes loaded,
 10. **Ship call** is a ship arriving at a port either for mooring or berthing,

11. **Gross Ton (GT)** adalah volume ruangan kapal dalam m³, kecuali terowongan, lubang poros baling-baling, tempat jangkar, dan alas ganda,
12. **Sertifikat Operator Pesawat Udara** adalah tanda bukti terpenuhinya standar dan prosedur dalam pengoperasian pesawat udara oleh perusahaan angkutan udara niaga,
13. **Sertifikat Pengoperasian Pesawat Udara** adalah tanda bukti terpenuhinya standar dan prosedur dalam pengoperasian pesawat udara untuk kegiatan angkutan udara bukan niaga,
14. **Kantor Pos** adalah tempat pemberi pelayanan komunikasi tertulis dan atau surat elektronik, layanan paket, layanan logistik, layanan transaksi keuangan, dan layanan keagenan pos untuk kepentingan umum, Rumah pos berfungsi sama seperti kantor pos dan kantor pos pembantu, bedanya rumah pos biasanya terletak di daerah terpencil,
15. **Telekomunikasi** adalah setiap pemancaran, pengiriman dan atau penerimaan dari setiap informasi dalam bentuk tanda-tanda, isyarat, tulisan, gambar, suara dan bunyi melalui sistem kawat, optik, radio atau sistem elektromagnetik lainnya,
11. **Gross Ton (GT)** is total volume of all room in a ship (m³), excluding the volume of tunnel, the axle of propellers, the anchor, and the chain locker,
12. **Aircraft Operator Certificate (AOC)** is clearance of compliance to the standards and procedures in aircraft operations by the commercial air transport companies,
13. **Operating Certificate (OC)** is clearance of compliance to the standards and procedures in aircraft operations for non commercial air transport activities,
14. **Post Office** is a service provider facility of written communication and or electronic mail, parcel service, logistics services, financial transaction services, and postal services to the public, Postal house has the same function as the post office and subsidiary of post office, the difference is that postal house is usually located in remote areas,
15. **Telecommunication** includes every transmitting, delivering and or receiving from every information of marking, signal, article, picture, sound and voice through strand of wire system, optic, radio or other electromagnetic system,

- 16. Jaringan telekomunikasi** adalah rangkaian perangkat telekomunikasi dan kelengkapannya yang digunakan dalam bertelekomunikasi,
- 16. Telecommunication network** is peripheral network of telecommunication and its equipment used in the means of telecommunication,
17. Telepon tetap kabel dalam Susenas disebut **telepon rumah** adalah jaringan telekomunikasi menggunakan perangkat telepon tetap dengan kabel yang secara umum diatur oleh standar-standar teknis dengan menggunakan suatu nomor telepon, dikenal pula sebagai Public Switched Telephone Network (PSTN), Pada umumnya dimanfaatkan untuk telepon rumah dan jaringan internet, memiliki kemampuan menghantarkan sinyal dengan kuat dan jelas dengan biaya yang relatif lebih murah,
17. *Fixed line telephone based on Susenas called **home phone** is a telecommunication network using fixed line telephone device which is generally regulated by technical standards, using a phone number, also known as the Public Switched Telephone Network (PSTN), It is generally used for home phone and Internet networks, has the ability to deliver a strong and clear signal with a relatively low cost,*
- 18. Telepon bergerak seluler** adalah perangkat telekomunikasi elektronik yang mempunyai kemampuan dasar yang sama dengan telepon tetap kabel, namun dapat dibawa ke mana-mana (portable, mobile) dan tidak perlu disambungkan dengan jaringan telekomunikasi kabel, Selain berfungsi sebagai telepon, telepon selular modern biasanya mendukung layanan tambahan seperti Short Messages Services (SMS), Multimedia Messages Service (MMS), e-mail dan akses
- 18. Cellular mobile phone** is an electronic telecommunication device which has the same basic capabilities with fixed cables, but can be taken anywhere (portable, mobile) and does not need to be connected to the wired telecommunications networks, In addition to functioning as a telephone, modern mobile phone typically supports additional services such as Short Messages Services (SMS), Multimedia Messages Service (MMS), e-mail and access to the Internet, business

Internet, aplikasi bisnis dan permainan, serta fotografi. Saat ini, Indonesia mempunyai dua sistem jaringan telepon bergerak seluler yaitu Global System for Mobile Telecommunications (GSM) dan CDMA,

applications and games, as well as photography. Currently, Indonesia has two cellular mobile telephone network system that are GSM (Global System for Mobile Telecommunications) and Code Division Multiple Access (CDMA),

19. Internet adalah sebuah jaringan komputer publik di seluruh dunia, Internet menyediakan akses ke sejumlah layanan komunikasi termasuk World Wide Web dan membawa email, berita, hiburan dan file data,

19. The internet is a worldwide public computer network, It provides access to a number of communication services including the World Wide Web and carries e-mail, news, entertainment and data files,

20. Penyiaran Radio mencakup penyiaran sinyal suara melalui studio penyiaran radio dan fasilitas untuk transmisi program yang berhubungan dengan masyarakat, termasuk mengumpulkan dan menyalurkan program melalui kabel atau satelit, internet (stasiun radio internet), termasuk penyiaran data yang terintegrasi dengan penyiaran radio,

20. Radio broadcasting includes voice signals broadcasting through radio broadcasting studios and facilities for the programs transmission related to community, including collecting and distributing programs via cable or satellite, internet (internet radio station), including integrated data broadcasting with radio broadcasting,

21. Penyiaran dan pemrograman televisi mencakup pembuatan program saluran televisi lengkap dari komponen program yang dibeli (seperti film, dokumenter, dan lain-lain), komponen program yang dihasilkan sendiri (seperti berita lokal, laporan langsung) atau kombinasi keduanya, pemrograman dari saluran video atas dasar

21. Broadcasting and television programming includes the manufacture of a complete television channel program from purchased program components (such as films, documentaries, etc.), own produced program components (such as local news, live reports) or a combination of both, the programming of the video channel on the basis of demand,

permintaan, dan penyiaran data yang diintegrasikan dengan siaran televisi, Program televisi lengkap dapat disiarkan sendiri atau melalui distribusi pihak ketiga, seperti perusahaan kabel atau provider televisi satelit, Pemrograman dapat bersifat umum atau khusus (misalnya format terbatas seperti program berita, olah raga, pendidikan atau program yang ditujukan untuk anak muda), dapat dibuat dengan bebas tersedia untuk pemakai atau dapat hanya tersedia atas dasar langganan,

and data broadcasting integrated with television broadcasting, Complete television program can broadcast their own or through a third party distribution, such as cable companies or satellite television providers, Programming can be general or specific (e.g, limited formats such as news programs, sports, education or programs aimed at young people), can be made freely available to users or can only available on a subscription basis,

22. Penerbitan surat kabar, jurnal, dan buletin/Majalah mencakup usaha penerbitan surat kabar dan surat kabar iklan, jurnal, buletin, majalah umum dan teknis, komik termasuk penerbitan jadwal radio dan televisi, dan sebagainya,
22. *Newspapers, journals, and bulletin/magazine publishing include newspapers and newspaper advertisements, journals, bulletin, general and technical magazines, comic, including radio and television schedule publishing, and so on,*
23. **Koran atau surat kabar** adalah suatu penerbitan yang ringan dan mudah dibuang, biasanya dicetak pada kertas berbiaya rendah yang disebut kertas koran, yang berisi berita-berita terkini dalam berbagai topik, Topiknya bisa berupa even politik, kriminalitas, olahraga, tajuk rencana, dan cuaca, Jenis surat kabar umum biasanya diterbitkan setiap hari, kecuali pada hari-hari libur, Surat kabar sore juga umum di beberapa negara, Selain itu, juga
23. **Newspaper** is a lightweight publication but easily disposed of, usually printed on low-cost paper called newsprint, containing the latest news on various topics, Topics can include political events, crime, sports, editorials, and weather, Common types of newspapers are usually published daily, except on holidays, Afternoon newspapers are also common in some countries, In addition, there is also a weekly newspaper that is usually smaller and less prestigious than the daily

terdapat surat kabar mingguan yang biasanya lebih kecil dan kurang prestisius dibandingkan dengan surat kabar harian dan isinya biasanya lebih bersifat hiburan,

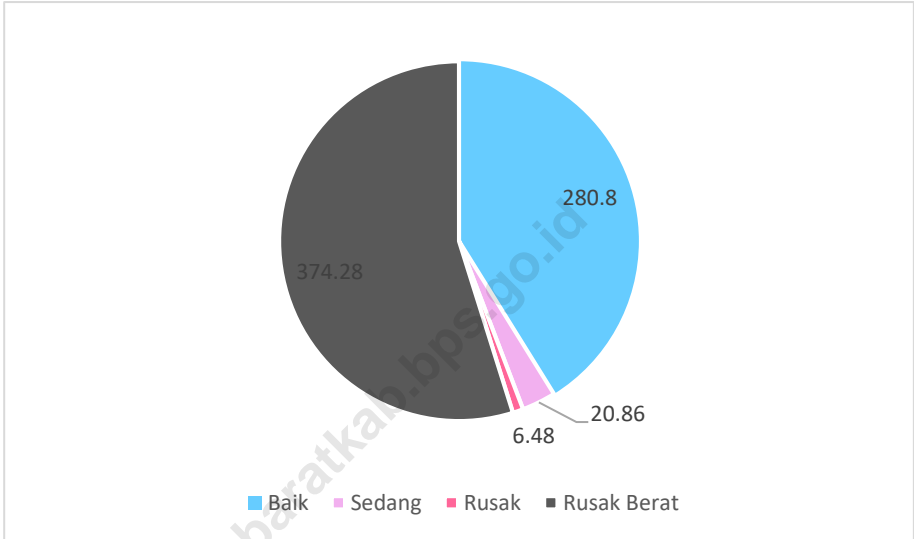
newspaper and its contents are usually more entertainment,

- 24. Tabloid** adalah istilah suatu format surat kabar yang lebih kecil (597 mm × 375 mm) dari ukuran standar koran harian, Istilah ini biasanya dikaitkan dengan penerbitan surat kabar reguler non harian (bisa mingguan, dwimingguan, dll), yang terfokus pada hal-hal yang lebih “tidak serius”, terutama masalah selebritas, olah raga, kriminal, dll,
- 24. *Tabloid*** is a smaller term format of newspaper (597 mm × 375 mm) than a standard size daily newspaper, This term is usually associated with the publishing of non-daily regular newspapers (can be weekly, biweekly, etc.), which focus on the things that are “not too serious”, especially the problem of celebrity, sports, crime, etc,
- 25. Jurnal** adalah majalah yang khusus memuat artikel dalam suatu bidang ilmu tertentu,
- 25. *Journal*** is a special magazine that publish an article in a particular field of science,
- 26. Buletin** adalah publikasi organisasi yang mengangkat perkembangan suatu topik atau aspek tertentu dan diterbitkan/dipublikasikan secara teratur (berkala) dalam waktu yang relatif singkat (harian hingga bulanan), Buletin ditujukan kepada khalayak yang lebih sempit, yang berkaitan dengan bidang tertentu saja, Tulisan dalam buletin umumnya singkat dan padat (mirip berita), menggunakan bahasa yang formal, dan banyak istilah teknis berkaitan dengan bidang tersebut,
- 26. *Bulletin*** is a publication of an organization that raised the development of a particular topic or aspect and issued/published regularly (periodically) in a relatively short time (daily to monthly), Bulletin is addressed to a narrower audience, which relates to a particular field, Posts in bulletin are generally short and concise (similar to news), using formal language and a lot of technical terms related to the field,

- 27. Majalah** adalah penerbitan berkala yang berisi bermacam-macam artikel dalam subyek yang bervariasi, Majalah biasa diterbitkan mingguan, dwimingguan atau bulanan, Majalah biasanya memiliki artikel mengenai topik populer yang ditujukan kepada masyarakat umum dan ditulis dengan gaya bahasa yang mudah dimengerti oleh banyak orang,
- 28. Oplah** adalah jumlah barang yang tercetak dalam satuan eksemplar,
- 29. Bioskop** adalah pertunjukkan yang diperlihatkan dengan gambar (film) yang disorot sehingga dapat bergerak, Bioskop juga diartikan sebagai tempat untuk menonton pertunjukkan film dengan menggunakan layar lebar, dimana gambar film diproyeksikan ke layar menggunakan proyektor,
- 27. Magazine** is a periodical publication containing a variety of articles on varied subjects, Regular magazine published weekly, biweekly or monthly, Magazines usually have articles on popular topics which are addressed to the general public and written in a style that is easily understood by many people,
- 28. The circulation** is the number of items printed in units of copies,
- 29. Cinema** is a show that is shown with the image (film) highlighted so it can move, Cinema also be interpreted as a place to watch the shows using a wide screen movies, where the film images projected onto a screen using a projector,

Gambar
Figures 8.1

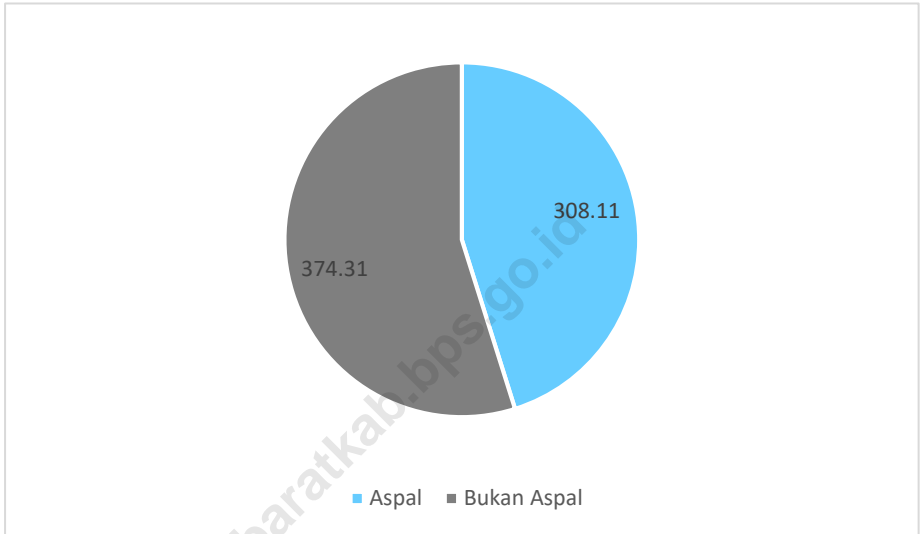
Panjang Jalan Menurut Kondisi di Kabupaten Aceh Barat (KM), 2019
The Length of Road by Condition in Aceh Barat Regency (KM), 2019



Sumber/Source : Dinas Pekerjaan Umum dan Penataan Ruang Kabupaten Aceh Barat/*Public works and spatial planning of Aceh Barat Regency*

Gambar 8.2
Figures

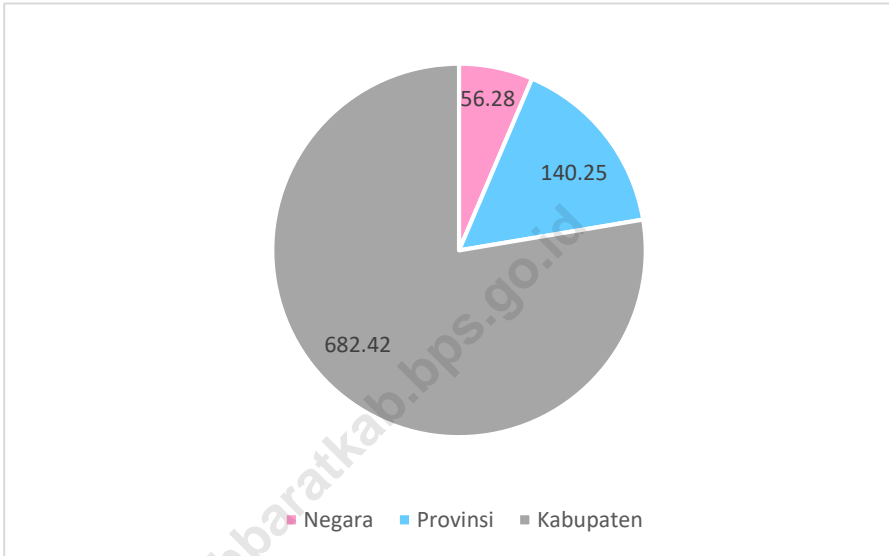
Panjang Jalan Menurut Permukaan di Kabupaten Aceh Barat (KM), 2019
The Length of Road by Surface in Aceh Barat Regency (KM), 2019



Sumber/Source : Dinas Pekerjaan Umum dan Penataan Ruang Kabupaten Aceh Barat/*Public works and spatial planning of Aceh Barat Regency*

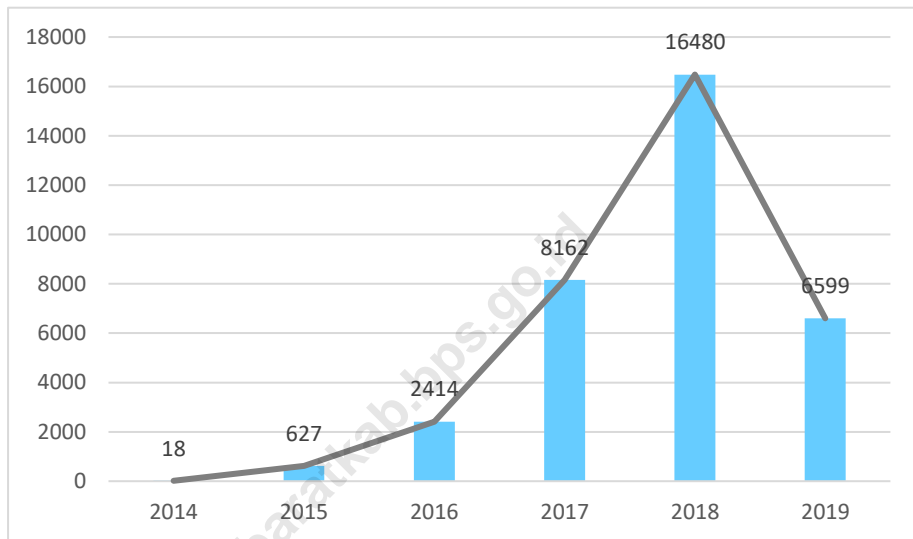
Gambar 8.3
Figures

Panjang Jalan Menurut Kondisi di Kabupaten Aceh Barat (KM), 2019
The Length of Road by Condition in Aceh Barat Regency (KM), 2019



Sumber/Source : Dinas Pekerjaan Umum dan Penataan Ruang Kabupaten Aceh Barat/*Public works and spatial planning of Aceh Barat Regency*

Gambar 8.4 Panjang Jalan Menurut Permukaan di Kabupaten Aceh Barat (KM), 2019
Figures 8.4 The Length of Road by Surface in Aceh Barat Regency (KM), 2019



Sumber/Source: PT Telkom Indonesia Divre I Sumatera Area Pelayanan Meulaboh/PT Telkom Indonesia Division I Sumatera – Subdivison Meulaboh

8.1 TRANSPORTASI TRANSPORTATION

Tabel 8.1.1 **Panjang Jalan dan Pemerintahan yang Berwenang Mengelolanya di Kabupaten Aceh Barat (km), 2012-2019**
Table 8.1.1 **Length of Roads and Level of Government Authority in Aceh Barat Regency (km), 2012-2019**

Tahun Years	Pemerintahan yang Berwenang Mengelola Level of Government Authority			
	Negara State	Provinsi Province	Kabupaten/Kota Regency/City	Jumlah Total
(1)	(2)	(3)	(4)	(5)
2012	71.61	90.80	884.49	1 046.9
2013	72.41	95.80	884.49	1 052.7
2014	72.41	95.80	884.49	1 052.7
2015	56.28	106.62	867.79	1 030.69
2016	56.28	140.25	677.24	873.77
2017	56.28	140.25	677.24	873.77
2018	56.28	140.25	682.42	878.96
2019	56.28	140.25	682.42	878.95

Sumber/Source : Dinas Pekerjaan Umum dan Penataan Ruang Kabupaten Aceh Barat/*Public works and spatial planning of Aceh Barat Regency*

Tabel 8.1.2 **Panjang Jalan dan Jenis Permukaan Jalan di Kabupaten Aceh Barat (km), 2012-2019**
Table *Length of Roads and Type of Road Surface in Aceh Barat Regency (km), 2012-2019*

Tahun Years	Jenis Permukaan Jalan Type of Road Surface			Jumlah Total
	Aspal Pavement	Tidak Diaspal Not Paved	Lainnya Other	
(1)	(2)	(3)	(4)	(5)
2012	509.57	537.33	-	1 046.9
2013	520.37	532.33	-	1 052.7
2014	544.37	508.33	-	1 052.7
2015	520.39	524.33	2.1	1 046.82
2016	479.72	392.99	1.07	873.77
2017	482.85	274.23	116.7	873.77
2018	487.05	308.37	83.57	878.96
2019	308.11	374.31	-	682.42

Sumber/Source: : Dinas Pekerjaan Umum dan Penataan Ruang Kabupaten Aceh Barat/*Public works and spatial planning of Aceh Barat Regency*

Tabel
Table 8.1.3**Panjang Jalan dan Kondisi Jalan di Kabupaten Aceh Barat (km), 2012-2019**
Length of Roads and Road Condition in Aceh Barat Regency (km), 2012-2019

Tahun Years	Kondisi Jalan Road Condition				Jumlah Total
	Baik Good	Sedang Moderate	Rusak Damaged	Rusak Berat Severely Damaged	
(1)	(2)	(3)	(4)	(5)	(6)
2012	469.57	264.15	120.65	192.53	1 046.9
2013	480.37	264.15	115.65	192.53	1 052.7
2014	524.37	228.15	107.65	192.53	1 052.7
2015	406.98	140.87	223.01	275.96	1 046.82
2016	403.83	37.62	237.28	195.05	873.77
2017	400.75	36.87	250.10	186.07	873.77
2018	494.64	47.80	201.05	135.48	878.96
2019	280.80	20.86	6.48	374.28	682.42

Sumber/Source: : Dinas Pekerjaan Umum dan Penataan Ruang Kabupaten Aceh Barat/*Public works and spatial planning of Aceh Barat Regency*

Tabel 8.1.4 Jumlah Kendaraan Umum Penumpang Menurut Nama Perusahaan Dan Trayek Di Kabupaten Aceh Barat, 2019
The Numbers of Publk Transportation by Company and its Destination in Aceh Barat Regency, 2019

Nama Perusahaan	Trayek Destination	Jenis Type	Jumlah Kendaraan (unit) Number of Vehicle	Daya angkut per unit (orang) Capacity (person)
(1)	(2)	(3)	(4)	(5)
1 Fa ACEH BARAT	Banda Aceh - Kota Fajar	L-300/Hiace	8	8
	Banda Aceh - Bakongan	L-300/Hiace	3	3
	Banda Aceh - Singkil	L-300	6	6
	Meulaboh - Bakongan	L-300/Hiace	7	7
	Meulaboh - Singkil	L-300	3	3
	Meulaboh - Tapak Tuan	L-300/Hiace	2	2
	Banda Aceh - Tapak Tuan	L-300	10	10
	Banda Aceh - Jeuram	L-300	1	1
	Banda Aceh - Subulussalam	L-300/Hiace	4	4
	Banda Aceh - Blang Pidie	L-300	2	2
	Meulaboh - Banda Aceh	L-300/KIA	6	12
2 PT METRO SARANA GROUP	Banda Aceh - Alue Bilie	L-300	3	12
	Banda Aceh - Peureumeu	L-300	2	12
	Banda Aceh - Suak Seumaseh	L-300/KIA	2	12
	Banda Aceh - Jeuram	L-300	3	12
	Banda Aceh - Manggeng	L-300/KIA	2	12
	Banda Aceh - Blang Pidie	KIA	5	12
	Banda Aceh - Kuala Bate	L-300	1	12
3 PT BURAQ WISATA TRANSPORT	Meulaboh - Banda Aceh	L-300	3	12
	Banda Aceh - Alue Bilie	L-300	2	12
	Alue Bilie - Lhokseumawe	L-300	2	12
	Meulaboh - Lhokseumawe	L-300	3	12
	Meulaboh - Bireuen	L-300	5	12
4 PT PUTRA TENAGA DESA	Banda Aceh - Meulaboh	L-300/KIA/Hiace	5	12
	Banda Aceh - Jeuram	L-300/Hiace	4	12
	Banda Aceh - Tapak Tuan	L-300/KIA/Hiace	4	12
	Banda Aceh - Singkil	L-300/Hiace	4	12
5 CV RENCONG MAS	Banda Aceh - Meulaboh	L-300	4	12
	Banda Aceh - Alue Bilie	L-300	4	12
	Banda Aceh - calang	L-300	4	12
	Banda Aceh - Subulussalam	L-300	3	12
	Banda Aceh - Tapak Tuan	L-300	2	12
	Banda Aceh - Bakongan	L-300	4	12

Lanjutan Tabel 8.1.4/*Continued Table 8.1.4*

Nama Perusahaan	Trayek Destination	Jenis Type	Jumlah Kendaraan (unit) Number of Vehicle	Daya angkut per unit (orang) Capacity (person)
(1)	(2)	(3)	(4)	(5)
6 PT CAHAYA INTAN SAUDARA	Bireuen - Meulaboh	L-300	2	12
	Meulaboh – Langsa	L-300	4	12
	Meulaboh - Singkil	L-300	2	12
7 PT DEK KAS GROUP	Meulaboh – Banda Aceh	L-300	14	12
8 PT TESSA MERPATI GROUP	Meulaboh – Banda Aceh	L-300	6	12
	Meulaboh - Takengon	3/4		

Sumber/Source: : Dinas Perhubungan Kabupaten Aceh Barat/ *Transportation Services of Aceh Barat Regency*

Tabel 8.1.5 Jumlah Truk Menurut Nama Perusahaan Di Kabupaten Aceh Barat, 2019
The Numbers of Truck by Company in Aceh Barat Regency, 2019

Nama Perusahaan	Jenis Kendaraan Type of Vehicle	Jumlah Kendaraan (unit) Number of Vehicle
(1)	(2)	(3)
1 PT USAHA DARAH NAGA DAEMONOROPS	Mits Fuso	80
2 PT JAMBO AKAM	Mitsubishi	5
3 PT INDO PERKASA UTAMA	Mitsubishi	6
4 CV HASRAT DUNIA	Mitsubishi	16
5 PT SABENA KARYA	Mitsubishi	12
6 PT SUKA MULIA MAHKOTA	Mitsubishi	10
7 CV IPOL JAYA GROUP	Mitsubishi	28
8 PT MITRA BUANA PRATAMA NUSANTARA	Mitsubishi	10
9 CV SALWA	Mitsubishi	6
10 CV DEK KAS	Mitsubishi	13
11 CV SATRIA PUTRA	Mitsubishi	14
12 PT PUTRA TRANS JASA	Mitsubishi	10
13 CV CAHAYA SUMBER BATU	Mitsubishi	7
14 PT LAMPUAN CITRA	Mitsubishi	11
15 PT INGIN JAYA MANDIRI	Mitsubishi	22
16 PT KARANG SAMUDERA NUSANTARA	Mitsubishi	9
17 CV TANI JAYA NR	Mitsubishi	7
18 CV JASA TANI	Mitsubishi	13
19 CV RITA SOLTI	Mitsubishi	6
20 CV TAKUSANGKA JAYA	Mitsubishi	76
21 CV INTI PRIMA LESTARI	Mitsubishi	5
22 PT PEMUDA SATRIA PERKASA	Mitsubishi	5
23 CV KUPULA INDAH	Mitsubishi	6
24 PT WIRATACO MITRA MULIA	HINO	15
25 PT BUMI TEUKU OEMAR	Mitsubishi	13
26 CV DWI JAYA SEJAHTERA	Mitsubishi	5

Lanjutan Tabel 8.1.5/Continued Table 8.1.5

Nama Perusahaan	Jenis Kendaraan <i>Type of Vehicle</i>	Jumlah Kendaraan (unit) <i>Number of Vehicle</i>
(1)	(2)	(3)
27 CV IHTIHAT SHABILA	Mitsubishi	9
28 CV PEKHONG SYEDARA	Mitsubishi	6
29 PT BERKAT BILA NANDA	Mitsubishi	5
30 PT MELIZA WIJAYA KENCANA	Mitsubishi/Nissan	6
31 PT PUTRA DWIGUNA HUETAMA	Mitsubishi	5
32 PT TIARA UTAMA TRANSPORT	Mitsubishi	6
33 PT TIGA BINTANG TRANSPORT	Mitsubishi	6
34 PT DANAUZI PUTRA WIBAWA	Mitsubishi	13
35 PT JAK SABEE GAH	Mitsubishi/Toyota	5
36 CV GUFRAN SAKIR GROUP	Mitsubishi	5
37 PT KUALA MEUREUBO	Mitsubishi	5
38 PT NOERMAN GROUP	Mitsubishi	5
Jumlah Total		486

Sumber/Source: Dinas Perhubungan Kabupaten Aceh Barat/ *Transportation Services of Aceh Barat Regency*

Tabel 8.1.6 Jumlah Kendaraan Bermotor Menurut Kecamatan dan Jenis Kendaraan di Kabupaten Aceh Barat, 2019
Number of Motor Vehicles by Subdistrict and Type of Vehicle in Aceh Barat Regency, 2019

Kecamatan Subdistrict	Jenis Kendaraan Type of Vehicle						
	Mobil Penumpang Passenger Cars	Bus Buses	Truk Trucks	Sepeda *) Motor Motorcycles	Kendaraan Khusus Special vehicles	Becak Motor motorcab	Alat Berat eavy equipment
(1)	(2)	(3)	(4)	(5)	(6)	(7)	(8)
1 Johan Pahlawan	NA	NA	NA	NA	NA	NA	NA
2 Samatiga	NA	NA	NA	NA	NA	NA	NA
3 Bubon	NA	NA	NA	NA	NA	NA	NA
4 Arongan Lambalek	NA	NA	NA	NA	NA	NA	NA
5 Woyla	NA	NA	NA	NA	NA	NA	NA
6 Woyla Barat	NA	NA	NA	NA	NA	NA	NA
7 Woyla Timur	NA	NA	NA	NA	NA	NA	NA
8 Kaway XVI	NA	NA	NA	NA	NA	NA	NA
9 Meureubo	NA	NA	NA	NA	NA	NA	NA
10 Pante Ceureumen	NA	NA	NA	NA	NA	NA	NA
11 Pantou Reu	NA	NA	NA	NA	NA	NA	NA
12 Sungai Mas	NA	NA	NA	NA	NA	NA	NA
Jumlah Total	6 120	66	2 269	24 744	11	-	-

Sumber/Source : UPTD VIII Samsat Meulaboh/ UPTD VIII Samsat Meulaboh

Catatan : *) Sepeda Motor sudah mencakup Becak Motor

NA) Data Tidak Dapat Ditampilkan

8.2 KOMUNIKASI COMMUNICATION

Tabel 8.2.1 Jumlah Kantor Pos Pembantu Menurut Kecamatan di Kabupaten Aceh Barat, 2013-2019
Number of Auxiliary Post Office by Sub Districts in Aceh Barat Regency, 2013-2019

Kecamatan Subdistrict	2013	2014	2015	2016	2017	2018	2019
(1)	(2)	(3)	(4)	(5)	(6)	(7)	(8)
1 Johan Pahlawan	1	1	1	1	1	1	1
2 Samatiga	1	1	1	1	1	1	1
3 Bubon	-	-	-	-	-	-	-
4 Arongan Lambalek	-	-	-	-	-	-	-
5 Woyla	-	-	-	-	-	-	-
6 Woyla Barat	-	-	-	-	-	-	-
7 Woyla Timur	-	-	-	-	-	-	-
8 Kaway XVI	1	1	1	1	1	1	1
9 Meureubo	-	-	-	-	-	-	-
10 Pante Ceureumen	-	-	-	-	-	-	-
11 Pantou Reu	-	-	-	-	-	-	-
12 Sungai Mas	-	-	-	-	-	-	-
Jumlah Total	3	3	3	3	3	3	3

Sumber/Source : Kantor Pos Meulaboh/Pos Office of Meulaboh

Tabel 8.2.2 **Jumlah Pengiriman Dan Pemasukan Dokumen Melalui Kantor Pos Meulaboh Di Kabupaten Aceh Barat Tahun 2019**
Table 8.2.2 **Total of Sending and Accepting Documents by Meulaboh Post Office in Aceh Barat Regency, 2019**

Bulan <i>Month</i>	Rumah Tangga Miskin <i>Poor Family</i>	Beras (Kg) <i>Rice</i>	Rumah Tangga Miskin <i>Poor Family</i>
(1)	(2)	(3)	(4)
Januari/ <i>January</i>	5 045	1 224	-
Februari/ <i>February</i>	6 275	1 261	-
Maret/ <i>March</i>	6 519	1 269	-
April/ <i>April</i>	3 956	1 216	-
Mei/ <i>May</i>	4 208	1 577	-
Juni/ <i>June</i>	3 173	837	-
Juli/ <i>July</i>	6 095	1 461	-
Agustus/ <i>August</i>	4 781	1 297	-
September/ <i>September</i>	3 800	1 388	-
Oktober/ <i>October</i>	3 732	1 549	-
November/ <i>November</i>	5 227	1 514	-
Desember/ <i>December</i>	3 156	1 253	-
Jumlah	2019	55 967	15 846
Total	2018	56 785	4 181
	2017	48 259	1 584

Sumber/Source : Kantor Pos Meulaboh/Pos Office of Meulaboh

Tabel
Table 8.2.3**Jumlah Pemasangan Baru Sambungan Indihome Tahun 2015-2019**
The New Installation of Indihome Connections, 2015-2019

Wilayah	Jumlah Pemasangan Indihome <i>The New Installation of Fixed Indihome</i>					Jumlah Total
	2015	2016	2017	2018	2019	
(1)	(2)	(3)	(4)	(5)	(6)	(7)
Bakongan	-	8	30	95	30	163
Blang Pidie	81	269	777	1 690	943	3 760
Calang	47	157	430	905	323	1 862
Jeuram	59	219	316	752	554	1 900
Kuta Fajar	20	71	360	320	211	982
Meulaboh	373	1 204	3 201	6 962	2 214	13 954
Singkil	-	1	276	1 116	542	1 935
Subulussalam	18	126	956	1 442	550	3 092
Tapaktuan	29	359	1 291	2 309	684	4 672
Sinabang	-	-	525	889	548	1 962
Jumlah Total	627	2 414	8 162	16 480	6 599	34 282

Sumber/Source : PT Telkom Indonesia Divre I Sumatera Area Pelayanan Meulaboh/PT Telkom Indonesia Division I Sumatera – Subdivision Meulaboh

PERBANKAN, KOPERASI, DAN HARGA-HARGA

BANKING, COOPERATIVE, AND PRICE

BAB

chapter

9



PRICE

JUMLAH KOPERASI
MENURUT JENIS



JAMINAN KEMATIAN
205 KASUS
Rp 5.196.000.000,-

KASUS JAMINAN BPJS KETENAGAKERJAAN



JAMINAN KECELAKAAN
122 KASUS
Rp 1.606.152.762,-

JAMINAN HARI TUA

3.012 KASUS
Rp 28.887.069.390,-



PENJELASAN TEKNIS**TECHNICAL NOTES**

- | | |
|--|---|
| <p>1. Data statistik perbankan bersumber dari Bank Indonesia dan Otoritas Jasa Keuangan.</p> | <p>1. <i>Banking statistics are obtained from the Bank Indonesia and Financial Services Authority.</i></p> |
| <p>2. Kantor bank terdiri dari Kantor Cabang (KC), Kantor Cabang Pembantu (KCP), dan kantor di bawah KCP.</p> | <p>2. <i>Bank offices consist of branch office (KC), sub branch office (KCP), and offices under KCP.</i></p> |
| <p>3. Uang beredar dalam arti sempit (M1) adalah kewajiban sistem moneter yang terdiri atas uang kartal dan uang giral.</p> | <p>3. <i>The "broad money (M1)" in specific term is liabilities of the monetary system consisting of currency and demand deposits.</i></p> |
| <p>4. Uang beredar dalam arti luas (M2) atau likuiditas perekonomian adalah kewajiban sistem moneter yang terdiri atas M1, uang kuasi, dan surat berharga selain saham.</p> | <p>4. <i>The "broad money (M2)" in a broader term or "domestic liquidity" is liabilities of the monetary system consisting M1, quasi money, and securities other than shares.</i></p> |
| <p>5. Uang kartal terdiri atas uang kertas dan uang logam yang berlaku, tidak termasuk uang kas pada Kantor Perbendaharaan dan Kas Negara (KPKN) dan bank umum.</p> | <p>5. <i>Currency consists of legal bank notes and coins excluding cash in the government treasury offices and commercial banks.</i></p> |
| <p>6. Uang giral terdiri atas rekening giro, kiriman uang, simpanan berjangka, dan tabungan dalam rupiah yang sudah jatuh waktu, yang seluruhnya merupakan simpanan penduduk dalam rupiah pada sistem moneter.</p> | <p>6. <i>Demand deposit comprises current accounts, transfer, matured time, and savings deposits in rupiah, held by residents in the monetary system</i></p> |
| <p>7. Uang kuasi terdiri atas simpanan berjangka dan tabungan</p> | <p>7. <i>Quasi money consists of time and savings deposits in rupiah and</i></p> |

penduduk pada bank umum, baik dalam rupiah maupun valuta asing.

foreign currency held by residents in commercial banks.

8. Data perkoperasian bersumber dari Kementerian Koperasi dan Usaha Kecil dan Menengah. Datakoperasi yang disajikan meliputi:
 - a. Jumlah usaha koperasi
 - b. Volume usaha koperasi
 - c. Sisa hasil usaha
 9. Koperasi adalah badan usaha yang beranggotakan orang seorang atau badan hukum koperasi dengan melandaskan kegiatannya berdasarkan prinsip koperasi sekaligus sebagai gerakan ekonomi rakyat yang berdasar atas asas kekeluargaan.
 10. Sisa hasil usaha koperasi merupakan pendapatan koperasi yang diperoleh dalam satu tahun buku dikurangi dengan biaya, penyusutan, dan kewajiban lainnya termasuk pajak dalam tahun buku yang bersangkutan.
 11. Data harga yang disajikan meliputi:
 - a. Harga eceran beras di beberapa kota
 - b. Harga eceran nasional beberapa jenis barang
 - c. Indeks Harga Konsumen (IHK) dan laju inflasi
 - d. Indeks Harga Perdagangan Besar (IHPB)
8. *Data for cooperatives are generated from Ministry of Cooperatives and Small and Medium Enterprises. Types of cooperatives data include:*
 - a. Number of cooperatives*
 - b. Asset scale of cooperative*
 - c. Net profit*
 9. *Cooperative is an establishment that its members are people or establishments with legal status of cooperative and its activities based on people economic movement.*
 10. *Net profit of cooperative is gross income in one year minus expenses, depreciation, and other liabilities including taxes in current year.*
 11. *Price statistics covers:*
 - a. Retail prices of rice in several cities*
 - b. National retail prices of several commodities*
 - c. Consumer Price Index (CPI) and inflation rates*
 - d. Wholesale Price Index (WPI)*
 - e. Indices of prices received and paid by farmers*

e. Indeks harga yang diterima dan dibayar petani

f. Harga Produsen Gabah Kering Giling (GKG), Gabah Kering Panen (GKP), dan Gabah Kualitas Rendah di tingkat petani dan penggilingan

g. Indeks Harga Produsen (IHP)

f. Producer Price of Dried Unhusked Grain, Dried Harvested Grain, and Low Quality Grain at the farmer level and the huller level

g. Producer Price Index (PPI)

12. Rata-rata harga eceran beras diolah dari survei mingguan Badan Pusat Statistik (BPS) di beberapa kota. Karena beragamnya kualitas beras di masing-masing kota, maka harga yang disajikan adalah rata-rata harga beras tertimbang.

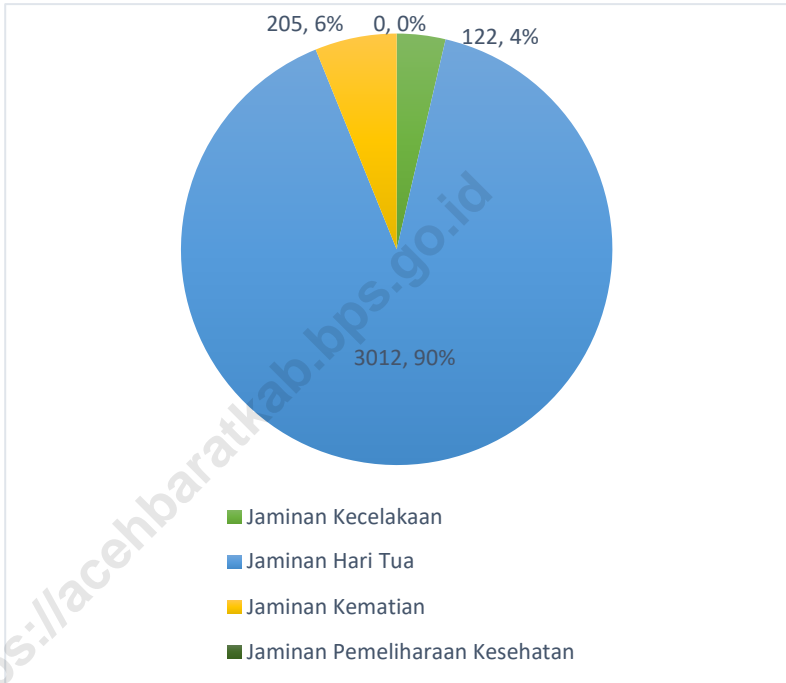
12. The average retail price of rice is compiled through the weekly price survey conducted by the BPS-Statistics Indonesia in several cities. Due to the different qualities of rice in each city, the weighted average price of rice is used.

13. Rata-rata harga eceran nasional beberapa jenis barang yang diolah dari hasil survei mingguan BPS dalam publikasi ini terbatas hanya pada 10 komoditas.

13. The national average retail prices of several commodities which are compiled from the weekly price survey conducted by BPS-Statistics Indonesia for the purpose of this publication are limited to 10 commodities.

Gambar 9.1
Figures

Jumlah Kasus Jaminan Yang Dibayarkan Oleh BPJS Ketenagakerjaan Cabang Meulaboh Menurut Jenis Kasus Perbulan, 2019
Numbers of Paid Claims by Social Labour Insurance Estate of Meulaboh by Month, 2019



Sumber/Source: BPJS Ketenagakerjaan Cabang Meulaboh/ Social Labour Insurance Estate of Meulaboh Branch

9.1 PERBANKAN BANKING

Tabel 9.1.1 Jumlah Kasus Jaminan Yang Dibayarkan Oleh BPJS Ketenagakerjaan Cabang Meulaboh Menurut Jenis Kasus Perbulan, 2019
Numbers of Paid Claims by Social Labour Insurance Estate of Meulaboh by Month, 2019

Bulan Month	Jaminan Kecelakaan Accident Guarantee		Jaminan Hari Tua/Bunga Old Guarantee/ Interest		
	Jumlah Kasus Cases	Dibayar Paid Claims (Rp)	Jumlah Kasus Cases	Dibayar Paid Claims (Rp)	
(1)	(2)	(3)	(4)	(5)	
Januari/ January	1	7 798 000	177	1 630 798 440	
Februari/ February	8	19 873 134	199	1 876 641 080	
Maret/ March	17	388 207 581	206	1 632 684 030	
April/ April	9	156 185 998	216	1 972 609 350	
Mei/ May	8	162 152 325	358	3 655 896 810	
Juni/ June	6	118 322 125	185	1 287 628 780	
Juli/ July	12	242 290 554	253	2 434 257 080	
Agustus/ August	10	44 837 799	238	2 687 116 520	
September/ September	11	21 962 308	301	3 298 343 900	
Oktober/ October	19	120 062 817	336	3 420 268 980	
Nopember/ November	9	206 238 795	352	2 990 102 970	
Desember/ December	12	118 221 326	191	2 000 721 450	
Jumlah	2019	122	1 606 152 762	3 012	28 887 069 390
	2018	55	1 254 378 824	1 638	14 598 155 749
Total	2017	71	688 695 984,00	1 505	13 042 495 230,00
	2016	64	512 602 185,10	2177	6 378 836 675,88

Lanjutan Tabel 9.1.1/Continued Table 9.1.1

Bulan Month	Jaminan Kematian Death Guarantee		Jaminan Pemeliharaan Kesehatan Health Care Guarantee	
	Jumlah Kasus Cases	Dibayar Paid Claims (Rp)	Jumlah Kasus Cases	Dibayar Paid Claims (Rp)
(1)	(2)	(3)	(4)	(5)
Januari/ January	18	468 000 000	-	-
Februari/ February	11	300 000 000	-	-
Maret/ March	19	492 000 000	-	-
April/ April	17	420 000 000	-	-
Mei/ May	28	732 000 000	-	-
Juni/ June	12	288 000 000	-	-
Juli/ July	16	396 000 000	-	-
Agustus/ August	20	492 000 000	-	-
September/ September	20	516 000 000	-	-
Oktober/ October	22	540 000 000	-	-
Nopember/ November	15	372 000 000	-	-
Desember/ December	7	180 000 000	-	-
Jumlah	2019	205	5 196 000 000	-
Total	2018	109	2 862 000 000	-
	2017	62	3 346 844 120,00	-
	2016	35	721 800 000,00	-

Sumber/Source: BPJS Ketenagakerjaan Cabang Meulaboh/ Social Labour Insurance Estate of Meulaboh Branch

Tabel
Table 9.1.2**Jumlah Peserta BPJS Kesehatan Kabupaten Aceh Barat Menurut Puskesmas Dan Jenis Peserta, 2019**
The Number of Indonesia Health Insurance Member by Public Health Center and Type of Member, 2019

Puskesmas <i>Public Health Center</i>	Jenis Peserta (Orang)			Jumlah <i>Total</i>	
	PNS Aktif dan Pensiunan	PBI APBN (JAMKESMAS)	PBI APBD (JKRA)		
(1)	(2)	(3)	(4)	(5)	
1 Suak Ribee	2 508	2 339	6 682	11 529	
2 Johan Pahlawan	8 435	7 423	21 260	37 118	
3 Cot Seumeureung	2 711	5 132	6 756	14 599	
4 Drien Rampak	608	7 264	4 158	12 030	
5 Layung	357	4 078	2 032	6 467	
6 Woyla	1 023	8 622	3 269	12 914	
7 PIR Batee Puteh	192	4 778	2 103	7 073	
8 Tangkeh	207	2 824	1 146	4 177	
9 Peureumeu	2 046	11 744	5 674	19 464	
10 Meureubo	2 509	9 445	11 509	23 463	
11 Pante Ceureumen	421	6 508	3 513	10 442	
12 Meutulang	209	4 042	1 895	6 146	
13 Kajeung	231	1 710	1 866	3 807	
Jumlah Total	2019	21 457	75 909	71 863	169 229
	2018	19 878	85 307	82 426	19 878
	2017	20 701	85 680	83 603	189 984

Sumber/Source: BPJS Kesehatan Cabang Aceh Barat/Health Insurance Specialist of Aceh Barat District Branch

9.2 KOPERASI COOPERATIVE

Tabel 9.2.1 **Jumlah Koperasi Aktif Menurut Kecamatan di Kabupaten Aceh Barat, 2016-2019**
Table 9.2.1 **Number of Active Cooperative by Subdistrict in Aceh Barat Regency, 2016-2019**

	Kecamatan Sub Districts	2016	2017	2018	2019
	(1)	(2)	(3)	(4)	(5)
1	Johan Pahlawan	139	86
2	Samatiga	26	25
3	Bubon	19	14
4	Arongan Lambalek	12	13
5	Woyla	16	15
6	Woyla Barat	9	9
7	Woyla Timur	3	2
8	Kaway XVI	34	27
9	Meureubo	31	26
10	Pante Ceureumen	14	12
11	Panton Reu	6	2
12	Sungai Mas	10	9
	Aceh Barat	319	240

Sumber/Source: : Dinas Perdagangan Kabupaten Aceh Barat/Trade Services of Aceh Barat Regency

Catatan/Note : (...) Data tidak tersedia

Tabel
Table 9.2.2**Jumlah Koperasi Menurut Jenis Koperasi dan Kecamatan di Kabupaten Aceh Barat, 2019**
Number of Cooperative by Kind of Cooperative and Sub Districts in Aceh Barat Regency, 2019

Kecamatan Sub Districts	KUD	Koperasi Serba Usaha	Koperasi PNS	Koperasi Simpan Pinjam	Jumlah Total
(1)	(2)	(3)	(4)	(5)	(6)
1 Johan Pahlawan	1	26	37	10	74
2 Samatiga	1	3	3	2	9
3 Bubon	1	6	1	-	8
4 Arongan Lambalek	2	7	-	-	9
5 Woyla	2	4	-	-	6
6 Woyla Barat	1	2	-	-	3
7 Woyla Timur	-	1	-	-	1
8 Kaway XVI	1	7	3	2	13
9 Meureubo	4	5	2	-	11
10 Pante Ceureumen	-	4	-	-	4
11 Pantou Reu	-	1	-	-	1
12 Sungai Mas	-	5	-	-	5
Jumlah	2019	13	71	46	14
Total	2018
	2017
	2016	13	74	46	147

Sumber/Source : Dinas Perdagangan Kabupaten Aceh Barat/Trade Services of Aceh Barat Regency

Catatan/Note : (...) Data tidak tersedia

Tabel 9.2.3 Jumlah Koperasi Menurut Jenisnya Per Kecamatan di Kabupaten Aceh Barat Tahun 2019
The Number of Cooperation by Sub Districts and Its Kind in Aceh Barat Regency, 2019

Kecamatan Sub Districts	Koperasi Angkatan Darat Army Co	Koperasi Hutan Rakyat People's Forest Co	Koperasi Karya- wan Officer Co	Koperasi Kepoli- sian Police Co	Koperasi Keraji- nan Art Co	Koperasi Pedaga- ngan Pasar Market Merhant Co	Koperasi Pegawai Negeri Gov Officer Co
(1)	(2)	(3)	(4)	(5)	(6)	(7)	(8)
Johan Pahlawan	3	6	7	1	4	3	-
Samatiga	-	2	-	-	1	-	-
Bubon	-	1	-	-	-	-	-
Arongan Lambalek	-	1	-	-	-	-	-
Woyla	-	2	-	-	-	-	-
Woyla Barat	-	3	-	-	1	-	-
Woyla Timur	-	1	-	-	-	-	-
Kaway XVI	-	5	1	-	1	-	-
Meureubo	2	-	-	-	3	-	-
Pante Ceureumen	-	4	1	-	-	-	-
Panton Reu	-	-	-	-	1	-	-
Sungai Mas	-	4	-	-	-	-	-
Jumlah Total	2019	29	9	1	11	3	-
	2018	-	-	-	-	-	-
	2017	-	-	-	-	-	-
	2016	5	-	9	1	3	46

Lanjutan Tabel 9.2.3/Continued Table 9.2.3

Kecamatan Sub Districts	Koperasi Pemuda Youth Co	Koperasi Perikanan Fishery Co	Koperasi Pertanian Farm Co	Koperasi Peternakan Livestock Co	Koperasi Pondok Pesanren Religious TCCo	Koperasi Sekunder Secondary Co
(1)	(9)	(10)	(11)	(12)	(13)	(14)
Johan Pahlawan	2	9	1	1	4	-
Samatiga	-	5	5	2	1	-
Bubon	-	-	3	-	3	-
Arongan Lambalek	-	-	1	-	-	-
Woyla	-	-	7	-	-	-
Woyla Barat	-	-	2	-	-	-
Woyla Timur	-	-	-	-	-	-
Kaway XVI	-	-	5	-	4	-
Meureubo	-	4	5	2	1	-
Pante Ceureumen	-	-	3	-	-	-
Panton Reu	-	-	-	-	-	-
Sungai Mas	-	-	-	-	-	-
2019	2	18	32	5	13	-
Jumlah	2018	-	-	-	-	-
Total	2017	-	-	-	-	-
2016	2	17	32	5	13	-

Lanjutan Tabel 9.2.3/Continued Table 9.2.3

Kecamatan Sub Districts	Koperasi Serba Usaha Kinds Co	Koperasi Simpan Pinjam Debit & Credit Co	Koperasi Unit Desa Village Unit Co	Koperasi Veteran Ex Troop Co	Koperasi Wanita Women Co	Lainnya Others	Jumlah Total
(1)	(15)	(16)	(17)	(18)	(19)	(20)	(21)
Johan Pahlawan	26	10	1	1	7	-	86
Samatiga	3	2	1	-	3	-	25
Bubon	6		1	-	-	-	14
Arongan Lambalek	7		2	-	2	-	13
Woyla	4		2	-	-	-	15
Woyla Barat	2		1	-	-	-	9
Woyla Timur	1		-	-	-	-	2
Kaway XVI	7	2	1	-	1	-	27
Meureubo	5		4	-	-	-	26
Pante Ceureumen	4		-	-	-	-	12
Panton Reu	1		-	-	-	-	2
Sungai Mas	5		-	-	-	-	9
Jumlah Total	2019	71	14	13	1	13	240
	2018	-	-	-	-	-	-
	2017	-	-	-	-	-	-
	2016	74	14	13	2	13	319

Sumber/Source: : Dinas Perdagangan Kabupaten Aceh Barat/Trade Services of Aceh Barat Regency

9.3 HARGA PRICE

Tabel 9.3.1 Indeks Harga Konsumen per bulan Menurut Kelompok Pengeluaran di Kabupaten Aceh Barat (2012=100), 2019
Table *Monthly Consumer Price Index by Expenditure Group in Aceh Barat Regency (2012=100), 2019*

Bulan Month	Bahan Makanan Foodstuff	Makanan Jadi, Minuman, Rokok, dan Tembakau Prepared Food, Beverages, and Tobacco Product	Perumahan, Air, Listrik, Gas, dan Bahan Bakar Housing, Water, Electricity, Gas, and Fuel	Sandang Clothing
(1)	(2)	(3)	(4)	(5)
Januari/ January	131.21	142.97	132.69	132.83
Februari/ February	127.53	142.97	132.84	132.83
Maret/ March	129.58	142.98	132.67	133.02
April/ April	130.46	143.03	132.54	133.12
Mei/ May	136.35	143.14	132.91	133.21
Juni/ June	142.65	143.15	132.92	133.32
Juli/ July	143.41	143.13	132.99	134.00
Agustus/ August	141.09	143.12	136.22	135.94
September/ September	144.54	143.69	136.44	136.64
Oktober/ October	144.51	143.69	136.52	136.70
Nopember/ November	141.37	144.13	136.62	136.52
Desember/ December	140.33	144.20	136.65	136.55

Lanjutan Tabel 9.3.1/Continued Table 9.3.1

Bulan Month	Kesehatan Health	Pendidikan, Rekreasi, dan Olah Raga Education, Recreation, and Sports	Transpor, Komunikasi, dan Jasa Keuangan Transport, Communication, and Financial Services	Umum General
(1)	(6)	(7)	(8)	(9)
Januari/ <i>January</i>	120.27	128.83	134.11	134.29
Februari/ <i>February</i>	120.79	128.83	133.82	133.34
Maret/ <i>March</i>	120.79	128.81	133.72	133.86
April/ <i>April</i>	120.79	128.79	133.72	134.10
Mei/ <i>May</i>	122.58	128.79	134.54	135.89
Juni/ <i>June</i>	122.58	128.81	135.57	137.66
Juli/ <i>July</i>	122.65	129.34	135.15	137.95
Agustus/ <i>August</i>	122.65	129.34	135.15	138.22
September/ <i>September</i>	124.51	129.58	135.20	139.48
Oktober/ <i>October</i>	124.51	134.54	135.22	139.73
Nopember/ <i>November</i>	124.51	134.61	135.49	139.03
Desember/ <i>December</i>	124.51	134.61	135.28	138.77

Sumber/Source: : Survei Harga Konsumen/Consumer Price Survey

Tabel 9.3.2 Perkembangan Harga Bahan Pokok di Meulaboh Periode Minggu Keempat Januari 2019
The Average Price of Food in Meulaboh, January 2019

Komoditi Commodity	Satuan	Harga Eceran Retail Price	Harga Grosir Price
(1)	(2)	(3)	(4)
Beras / Rice	Kg	11 200	11 000
Gula Pasir /Sugar	Kg	12 000	11 000
Minyak Goreng/ CookingOil	Liter	14 000	13 500
Mentega/ Margarine	Kg	35 000	34 000
Daging/Meat			
- Sapi/ Beef	Kg	130 000	125 000
- Ayam/ Chicken	Ekor	55 000	50 000
Telur/Eggs	Butir	1 470	1 370
Susu Bendera/ Sweet Milk	Kaleng	10 000	9 500
Jagung/Maize	Kg	8 000	7 000
Garam Beryodium/ Salt	Kg	7 500	6 500
Minyak Tanah/ Kerosene	Liter	14 000	14 000
Tepung Terigu/ Wheat Flour	Kg	10 000	9 000
Kacang kedelai / Soybean	Kg	10 000	9 000
Kacang Hijau / Mung Bean	Kg	24 000	23 000
Kacang Tanah/Peanut	Kg	22 000	21 000
Cabe Merah /Chilli	Kg	14 000	13 000
Teri No 1	Kg	13 000	125 000
Ketela Pohon /Cassava	Kg	7 000	6 000

Sumber/Source : Dinas Perdagangan Kabupaten Aceh Barat/Trade Services of Aceh Barat Regency

Tabel 9.3.3 Perkembangan Harga Bahan Pokok di Meulaboh Periode Minggu Keempat Februari 2019
The Average Price of Food in Meulaboh, February 2019

Komoditi Commodity	Satuan	Harga Eceran Retail Price	Harga Grosir Price
(1)	(2)	(3)	(4)
Beras / Rice	Kg	11 300	11 100
Gula Pasir /Sugar	Kg	12 000	11 000
Minyak Goreng/ CookingOil	Liter	14 000	13 500
Mentega/ Margarine	Kg	35 000	34 000
Daging/Meat			
- Sapi/ Beef	Kg	130 000	125 000
- Ayam/ Chicken	Ekor	60 000	55 000
Telur/Eggs	Butir	1 250	1 150
Susu Bendera/ Sweet Milk	Kaleng	10 000	9 500
Jagung/Maize	Kg	8 000	7 000
Garam Beryodium/ Salt	Kg	7 500	6 500
Minyak Tanah/ Kerosene	Liter	14 000	14 000
Tepung Terigu/ Wheat Flour	Kg	10 000	9 000
Kacang kedelai / Soybean	Kg	11 000	10 000
Kacang Hijau / Mung Bean	Kg	24 000	23 000
Kacang Tanah/ Peanut	Kg	21 000	20 000
Cabe Merah /Chilli	Kg	18 000	17 000
Teri No 1	Kg	130 000	125 000
Ketela Pohon / Cassava	Kg	7 000	6 000

Sumber/Source: : Dinas Perdagangan Kabupaten Aceh Barat/Trade Services of Aceh Barat Regency

Tabel 9.3.4 Perkembangan Harga Bahan Pokok di Meulaboh Periode Minggu Keempat Maret 2019
The Average Price of Food in Meulaboh, March 2019

Komoditi Commodity	Satuan	Harga Eceran Retail Price	Harga Grosir Price
(1)	(2)	(3)	(4)
Beras / Rice	Kg	11 200	11 000
Gula Pasir /Sugar	Kg	12 000	11 000
Minyak Goreng/ CookingOil	Liter	14 000	13 500
Mentega/ Margarine	Kg	35 000	34 000
Daging/Meat			
- Sapi/ Beef	Kg	130 000	125 000
- Ayam/ Chicken	Ekor	55 000	50 000
Telur/Eggs	Butir	1 270	1 150
Susu Bendera/ Sweet Milk	Kaleng	10 000	9 500
Jagung/Maize	Kg	8 000	7 000
Garam Beryodium/ Salt	Kg	7 500	6 500
Minyak Tanah/ Kerosene	Liter	14 000	14 000
Tepung Terigu/ Wheat Flour	Kg	10 000	9 000
Kacang kedelai / Soybean	Kg	12 000	11 000
Kacang Hijau / Mung Bean	Kg	24 000	23 000
Kacang Tanah/Peanut	Kg	21 000	20 000
Cabe Merah /Chilli	Kg	26 000	25 000
Teri No 1	Kg	130 000	125 000
Ketela Pohon / Cassava	Kg	7 000	6 000

Sumber/Source: : Dinas Perdagangan Kabupaten Aceh Barat/Trade Services of Aceh Barat Regency

Tabel 9.3.5 Perkembangan Harga Bahan Pokok di Meulaboh Periode Minggu Keempat April 2019
The Average Price of Food in Meulaboh, April 2019

Komoditi Commodity	Satuan	Harga Eceran Retail Price	Harga Grosir Price
(1)	(2)	(3)	(4)
Beras / Rice	Kg	11 200	11 000
Gula Pasir /Sugar	Kg	12 000	11 000
Minyak Goreng/ CookingOil	Liter	14 000	13 500
Mentega/ Margarine	Kg	35 000	34 000
Daging/Meat			
- Sapi/ Beef	Kg	130 000	125 000
- Ayam/ Chicken	Ekor	55 000	50 000
Telur/Eggs	Butir	1 270	1 150
Susu Bendera/ Sweet Milk	Kaleng	10 000	9 500
Jagung/Maize	Kg	8 000	7 000
Garam Beryodium/ Salt	Kg	7 500	6 500
Minyak Tanah/ Kerosene	Liter	14 000	14 000
Tepung Terigu/ Wheat Flour	Kg	10 000	9 000
Kacang kedelai / Soybean	Kg	12 000	11 000
Kacang Hijau / Mung Bean	Kg	24 000	23 000
Kacang Tanah/ Peanut	Kg	21 000	20 000
Cabe Merah /Chilli	Kg	29 000	28 000
Teri No 1	Kg	130 000	125 000
Ketela Pohon / Cassava	Kg	7 000	6 000

Sumber/Source: : Dinas Perdagangan Kabupaten Aceh Barat/Trade Services of Aceh Barat Regency

Tabel 9.3.6 Perkembangan Harga Bahan Pokok di Meulaboh Periode Minggu Keempat Mei 2019
The Average Price of Food in Meulaboh, May 2019

Komoditi Commodity	Satuan	Harga Eceran Retail Price	Harga Grosir Price
(1)	(2)	(3)	(4)
Beras / Rice	Kg	11 200	11 000
Gula Pasir /Sugar	Kg	12 000	11 000
Minyak Goreng/ CookingOil	Liter	13 500	13 000
Mentega/ Margarine	Kg	35 000	34 000
Daging/Meat			
- Sapi/ Beef	Kg	130 000	125 000
- Ayam/ Chicken	Ekor	55 000	50 000
Telur/Eggs	Butir	1 300	1 200
Susu Bendera/ Sweet Milk	Kaleng	10 000	9 500
Jagung/Maize	Kg	8 000	7 000
Garam Beryodium/ Salt	Kg	10 000	9 000
Minyak Tanah/ Kerosene	Liter	14 000	14 000
Tepung Terigu/ Wheat Flour	Kg	10 000	9 000
Kacang kedelai / Soybean	Kg	12 000	11 000
Kacang Hijau / Mung Bean	Kg	24 000	23 000
Kacang Tanah/ Peanut	Kg	21 000	20 000
Cabe Merah /Chilli	Kg	50 000	49 000
Teri No 1	Kg	130 000	125 000
Ketela Pohon / Cassava	Kg	7 000	6 000

Sumber/Source: : Dinas Perdagangan Kabupaten Aceh Barat/Trade Services of Aceh Barat Regency

Tabel 9.3.7 Perkembangan Harga Bahan Pokok di Meulaboh Periode Minggu Keempat Juni 2019
The Average Price of Food in Meulaboh, June 2019

Komoditi Commodity	Satuan	Harga Eceran Retail Price	Harga Grosir Price
(1)	(2)	(3)	(4)
Beras / Rice	Kg	11 200	11 000
Gula Pasir /Sugar	Kg	12 000	11 000
Minyak Goreng/ CookingOil	Liter	13 500	13 000
Mentega/ Margarine	Kg	35 000	34 000
Daging/Meat			
- Sapi/ Beef	Kg	135 000	130 000
- Ayam/ Chicken	Ekor	55 000	50 000
Telur/Eggs	Butir	1 300	1 200
Susu Bendera/ Sweet Milk	Kaleng	10 000	9 500
Jagung/Maize	Kg	8 000	7 000
Garam Beryodium/ Salt	Kg	12 000	11 000
Minyak Tanah/ Kerosene	Liter	14 000	14 000
Tepung Terigu/ Wheat Flour	Kg	10 000	9 000
Kacang kedelai / Soybean	Kg	12 000	11 000
Kacang Hijau / Mung Bean	Kg	24 000	23 000
Kacang Tanah/ Peanut	Kg	21 000	20 000
Cabe Merah /Chilli	Kg	60 000	59 000
Teri No 1	Kg	135 000	130 000
Ketela Pohon / Cassava	Kg	7 000	6 000

Sumber/Source: : Dinas Perdagangan Kabupaten Aceh Barat/Trade Services of Aceh Barat Regency

Tabel 9.3.8 Perkembangan Harga Bahan Pokok di Meulaboh Periode Minggu Keempat Juli 2019
The Average Price of Food in Meulaboh, July 2019

Komoditi Commodity	Satuan	Harga Eceran Retail Price	Harga Grosir Price
(1)	(2)	(3)	(4)
Beras / Rice	Kg	11 000	10 800
Gula Pasir /Sugar	Kg	14 000	13 000
Minyak Goreng/ CookingOil	Liter	13 500	13 000
Mentega/ Margarine	Kg	35 000	34 000
Daging/Meat			
- Sapi/ Beef	Kg	140 000	135 000
- Ayam/ Chicken	Ekor	55 000	50 000
Telur/Eggs	Butir	1 400	1 300
Susu Bendera/ Sweet Milk	Kaleng	10 000	9 500
Jagung/Maize	Kg	8 000	7 000
Garam Beryodium/ Salt	Kg	12 000	11 000
Minyak Tanah/ Kerosene	Liter	14 000	14 000
Tepung Terigu/ Wheat Flour	Kg	10 000	9 000
Kacang kedelai / Soybean	Kg	11 000	10 000
Kacang Hijau / Mung Bean	Kg	32 000	31 000
Kacang Tanah/ Peanut	Kg	35 000	34 000
Cabe Merah /Chilli	Kg	75 000	74 000
Teri No 1	Kg	130 000	125 000
Ketela Pohon /Cassava	Kg	7 000	6 000

Sumber/Source: : Dinas Perdagangan Kabupaten Aceh Barat/Trade Services of Aceh Barat Regency

Tabel 9.3.9 Perkembangan Harga Bahan Pokok di Meulaboh Periode Minggu Keempat Agustus 2019
The Average Price of Food in Meulaboh, August 2019

Komoditi Commodity	Satuan	Harga Eceran Retail Price	Harga Grosir Price
(1)	(2)	(3)	(4)
Beras / Rice	Kg	11 000	10 800
Gula Pasir /Sugar	Kg	13 000	12 000
Minyak Goreng/ CookingOil	Liter	13 500	13 000
Mentega/ Margarine	Kg	35 000	34 000
Daging/Meat			
- Sapi/ Beef	Kg	140 000	135 000
- Ayam/ Chicken	Ekor	55 000	50 000
Telur/Eggs	Butir	1 400	1 300
Susu Bendera/ Sweet Milk	Kaleng	10 000	9 500
Jagung/Maize	Kg	8 000	7 000
Garam Beryodium/ Salt	Kg	12 000	11 000
Minyak Tanah/ Kerosene	Liter	14 000	14 000
Tepung Terigu/ Wheat Flour	Kg	10 000	9 000
Kacang kedelai / Soybean	Kg	12 000	11 000
Kacang Hijau / Mung Bean	Kg	24 000	23 000
Kacang Tanah/ Peanut	Kg	26 000	25 000
Cabe Merah /Chilli	Kg	75 000	74 000
Teri No 1	Kg	130 000	125 000
Ketela Pohon / Cassava	Kg	7 000	6 000

Sumber/Source: : Dinas Perdagangan Kabupaten Aceh Barat/Trade Services of Aceh Barat Regency

Tabel 9.3.10 Perkembangan Harga Bahan Pokok di Meulaboh Periode Minggu Keempat September 2019
The Average Price of Food in Meulaboh, September 2019

Komoditi Commodity	Satuan	Harga Eceran Retail Price	Harga Grosir Price
(1)	(2)	(3)	(4)
Beras / Rice	Kg	11 000	10 800
Gula Pasir /Sugar	Kg	13 000	12 000
Minyak Goreng/ CookingOil	Liter	13 500	13 000
Mentega/ Margarine	Kg	35 000	34 000
Daging/Meat			
- Sapi/ Beef	Kg	140 000	135 000
- Ayam/ Chicken	Ekor	55 000	50 000
Telur/Eggs	Butir	1 270	1 170
Susu Bendera/ Sweet Milk	Kaleng	10 000	9 500
Jagung/Maize	Kg	8 000	7 000
Garam Beryodium/ Salt	Kg	12 000	11 000
Minyak Tanah/ Kerosene	Liter	14 000	14 000
Tepung Terigu/ Wheat Flour	Kg	10 000	9 000
Kacang kedelai / Soybean	Kg	10 000	9 000
Kacang Hijau / Mung Bean	Kg	24 000	23 000
Kacang Tanah/ Peanut	Kg	22 000	21 000
Cabe Merah /Chilli	Kg	30 000	29 000
Teri No 1	Kg	120 000	115 000
Ketela Pohon / Cassava	Kg	7 000	6 000

Sumber/Source: : Dinas Perdagangan Kabupaten Aceh Barat/Trade Services of Aceh Barat Regency

Tabel 9.3.11 Perkembangan Harga Bahan Pokok di Meulaboh Periode Minggu Keempat Oktober 2019
The Average Price of Food in Meulaboh, October 2019

Komoditi Commodity	Satuan	Harga Eceran Retail Price	Harga Grosir Price
(1)	(2)	(3)	(4)
Beras / Rice	Kg	11 200	11 000
Gula Pasir /Sugar	Kg	13 000	12 000
Minyak Goreng/ CookingOil	Liter	13 500	13 000
Mentega/ Margarine	Kg	35 000	34 000
Daging/Meat			
- Sapi/ Beef	Kg	140 000	135 000
- Ayam/ Chicken	Ekor	55 000	50 000
Telur/Eggs	Butir	1 250	1 150
Susu Bendera/ Sweet Milk	Kaleng	10 000	9 500
Jagung/Maize	Kg	7 000	6 000
Garam Beryodium/ Salt	Kg	10 000	9 000
Minyak Tanah/ Kerosene	Liter	14 000	14 000
Tepung Terigu/ Wheat Flour	Kg	10 000	9 000
Kacang kedelai / Soybean	Kg	10 000	9 000
Kacang Hijau / Mung Bean	Kg	24 000	23 000
Kacang Tanah/ Peanut	Kg	22 000	21 000
Cabe Merah /Chilli	Kg	35 000	34 000
Teri No 1	Kg	120 000	115 000
Ketela Pohon / Cassava	Kg	7 000	6 000

Sumber/Source: : Dinas Perdagangan Kabupaten Aceh Barat/Trade Services of Aceh Barat Regency

Tabel 9.3.12 Perkembangan Harga Bahan Pokok di Meulaboh Periode Minggu Keempat November 2019
The Average Price of Food in Meulaboh, November 2019

Komoditi Commodity	Satuan	Harga Eceran Retail Price	Harga Grosir Price
(1)	(2)	(3)	(4)
Beras / Rice	Kg	11 200	11 000
Gula Pasir /Sugar	Kg	13 000	12 000
Minyak Goreng/ CookingOil	Liter	13 500	13 000
Mentega/ Margarine	Kg	35 000	34 000
Daging/Meat			
- Sapi/ Beef	Kg	140 000	135 000
- Ayam/ Chicken	Ekor	55 000	50 000
Telur/Eggs	Butir	1 340	1 240
Susu Bendera/ Sweet Milk	Kaleng	10 000	9 500
Jagung/Maize	Kg	7 000	6 000
Garam Beryodium/ Salt	Kg	12 000	11 000
Minyak Tanah/ Kerosene	Liter	14 000	14 000
Tepung Terigu/ Wheat Flour	Kg	10 000	9 000
Kacang kedelai / Soybean	Kg	12 000	11 000
Kacang Hijau / Mung Bean	Kg	24 000	23 000
Kacang Tanah/Peanut	Kg	22 000	21 000
Cabe Merah /Chilli	Kg	20 000	19 000
Teri No 1	Kg	130 000	125 000
Ketela Pohon / Cassava	Kg	7 000	6 000

Sumber/Source: : Dinas Perdagangan Kabupaten Aceh Barat/Trade Services of Aceh Barat Regency

Tabel 9.3.13 Perkembangan Harga Bahan Pokok di Meulaboh Periode Minggu Keempat Desember 2019
The Average Price of Food in Meulaboh, Desember 2019

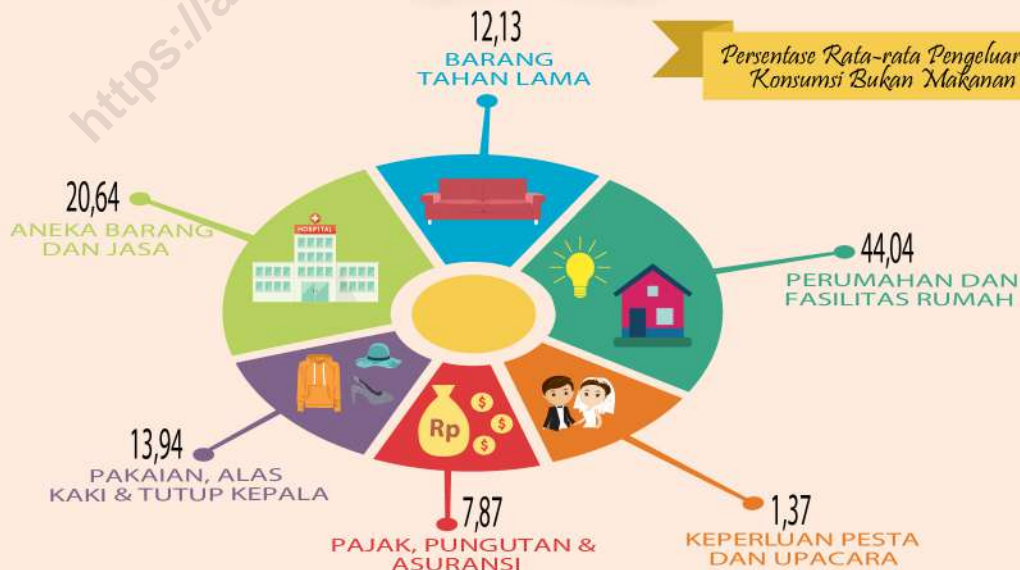
Komoditi Commodity	Satuan	Harga Eceran Retail Price	Harga Grosir Price
(1)	(2)	(3)	(4)
Beras / Rice	Kg	11 000	10 800
Gula Pasir /Sugar	Kg	13 000	12 000
Minyak Goreng/ CookingOil	Liter	13 500	13 000
Mentega/ Margarine	Kg	35 000	34 000
Daging/Meat			
- Sapi/ Beef	Kg	140 000	135 000
- Ayam/ Chicken	Ekor	55 000	50 000
Telur/Eggs	Butir	1 500	1 400
Susu Bendera/ Sweet Milk	Kaleng	10 000	9 500
Jagung/Maize	Kg	7 000	6 000
Garam Beryodium/ Salt	Kg	12 000	11 000
Minyak Tanah/ Kerosene	Liter	14 000	14 000
Tepung Terigu/ Wheat Flour	Kg	10 000	9 000
Kacang kedelai / Soybean	Kg	12 000	11 000
Kacang Hijau / Mung Bean	Kg	24 000	23 000
Kacang Tanah/ Peanut	Kg	26 250	25 250
Cabe Merah /Chilli	Kg	30 000	29 000
Teri No 1	Kg	130 000	125 000
Ketela Pohon / Cassava	Kg	7 000	6 000

Sumber/Source: : Dinas Perdagangan Kabupaten Aceh Barat/Trade Services of Aceh Barat Regency

Persentase Rata-rata Pengeluaran Konsumsi Makanan



Persentase Rata-rata Pengeluaran Konsumsi Bukan Makanan



PENJELASAN TEKNIS

1. Pengeluaran rata-rata per kapita adalah biaya yang dikeluarkan untuk konsumsi semua anggota rumah tangga selama sebulan baik yang berasal dari pembelian, pemberian maupun produksi sendiri dibagi dengan banyaknya anggota rumah tangga dalam rumah tangga tersebut

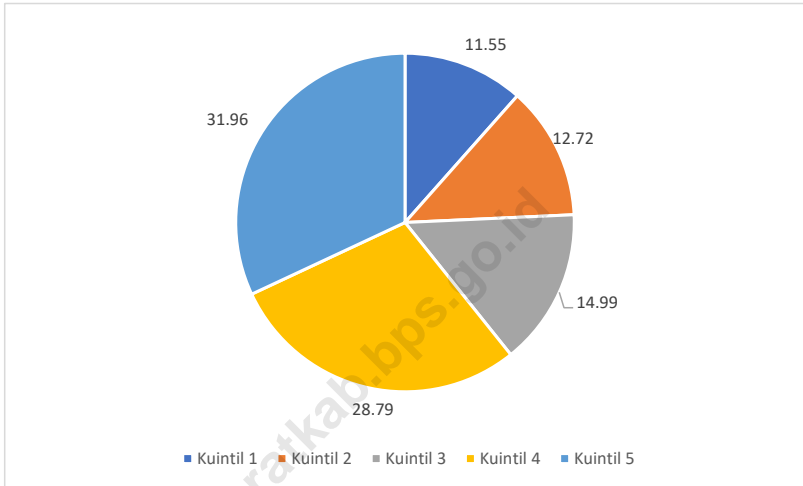
TECHNICAL NOTES

1. *Per capita Average Expenditure is the cost spent for all household members consumption during the month, whether from purchasing, giving or own production, divided by the number of household members in the household*

<https://acehbaratkab.bps.go.id>

Gambar 10.1
Figures

Persentase Penduduk Menurut Golongan Pengeluaran Per Kapita Sebulan di Kabupaten Aceh Barat, 2019
Percentage of Population by Expenditure Per Capita Per Month Class in Aceh Barat Regency, 2019



Sumber/Source: : Survei Sosial Ekonomi Nasional, Maret 2019/National Socioeconomic Survey, March 2019

Tabel
Table 10.1

Rata-rata Pengeluaran per Kapita Sebulan Menurut Kelompok Komoditas (rupiah) di Kabupaten Aceh Barat, 2018 dan 2019
Monthly Average Expenditure Per Capita by Commodity Group (rupiahs) in Aceh Barat Regency, 2018 and 2019

Kelompok Komoditas/Commodity Group	2018	2019
(1)	(2)	(3)
Makanan/Food		
Padi-padian/ <i>Cereals</i>	74 908	76 731
Umbi-umbian/ <i>Tubers</i>	4 355	4 277
Ikan/udang/cumi/kerang/ <i>Fish/shrimp/common squid/shells</i>	83 152	81 852
Daging/ <i>Meat</i>	12 068	13 351
Telur dan susu/ <i>Eggs and milk</i>	24 827	23 080
Sayur-sayuran/ <i>Vegetables</i>	44 874	38 264
Kacang-kacangan/ <i>Legumes</i>	6 747	6 664
Buah-buahan/ <i>Fruits</i>	23 819	30 037
Minyak dan kelapa/ <i>Oil and coconut</i>	15 445	17 596
Bahan minuman/ <i>Beverage stuffs</i>	18 016	17 053
Bumbu-bumbuan/ <i>Spices</i>	9 476	9 390
Konsumsi lainnya/ <i>Miscellaneous food items</i>	6 842	6 931
Makanan dan minuman jadi/ <i>Prepared food and beverages</i>	158 279	214 535
Rokok/ <i>Cigarettes</i>	109 311	95 738
Jumlah makanan/Total food	592 119	635 497
Bukan makanan/Non-food		
Perumahan dan fasilitas rumah tangga/ <i>Housing and household facilities</i>	205 419	280 764
Aneka komoditas dan jasa/ <i>Goods and services</i>	92 334	131 546
Pakaian, alas kaki, dan tutup kepala/ <i>Clothing, footwear, and headgear</i>	56 997	88 858
Komoditas tahan lama/ <i>Durable goods</i>	36 621	77 350
Pajak, pungutan, dan asuransi/ <i>Taxes and insurance</i>	35 039	50 191
Keperluan pesta dan upacara/kenduri/ <i>Parties and ceremonies</i>	10 380	8 752
Jumlah bukan makanan/Total non-food	436 789	637 462
Jumlah/Total	1 028 908	1 272 959

Sumber/Source: : Survei Sosial Ekonomi Nasional, Maret 2019/National Socioeconomic Survey, March 2019

Tabel
Table 10.2

Persentase Pengeluaran per Kapita Sebulan Menurut Kelompok Komoditas di Kabupaten Aceh Barat, 2018 dan 2019
Percentage of Monthly Expenditure per Capita by Commodity Group in Aceh Barat Regency, 2018 and 2019

Kelompok Komoditas/Commodity Group	2018	2019
(1)	(2)	(3)
Makanan/Food		
Padi-padian/ <i>Cereals</i>	12,65	12.07
Umbi-umbian/ <i>Tubers</i>	0,74	0.67
Ikan/udang/cumi/kerang/ <i>Fish/shrimp/common squid/shells</i>	14,04	12.88
Daging/ <i>Meat</i>	2,04	2.10
Telur dan susu/ <i>Eggs and milk</i>	4,19	3.63
Sayur-sayuran/ <i>Vegetables</i>	7,58	6.02
Kacang-kacangan/ <i>Legumes</i>	1,14	1.05
Buah-buahan/ <i>Fruits</i>	4,02	4.73
Minyak dan kelapa/ <i>Oil and coconut</i>	2,61	2.77
Bahan minuman/ <i>Beverage stuffs</i>	3,04	2.68
Bumbu-bumbuan/ <i>Spices</i>	1,60	1.48
Konsumsi lainnya/ <i>Miscellaneous food items</i>	1,16	1.09
Makanan dan minuman jadi/ <i>Prepared food and beverages</i>	26,73	33.76
Rokok/ <i>Cigarettes</i>	18,46	15.06
Jumlah makanan/Total food	100.00	100.00
Bukan makanan/Non-food		
Perumahan dan fasilitas rumah tangga/ <i>Housing and household facilities</i>	47,03	44.04
Aneka komoditas dan jasa/ <i>Goods and services</i>	21,14	20.64
Pakaian, alas kaki, dan tutup kepala/ <i>Clothing, footwear, and headgear</i>	13,05	13.94
Komoditas tahan lama/ <i>Durable goods</i>	8,38	12.13
Pajak, pungutan, dan asuransi/ <i>Taxes and insurance</i>	8,02	7.87
Keperluan pesta dan upacara/kenduri/ <i>Parties and ceremonies</i>	2,38	1.37
Jumlah bukan makanan/Total non-food	100.00	100.0
Jumlah/Total	100	100

Sumber/Source: : Survei Sosial Ekonomi Nasional, Maret 2019/National Socioeconomic Survey, March 2019

Tabel
Table 10.3

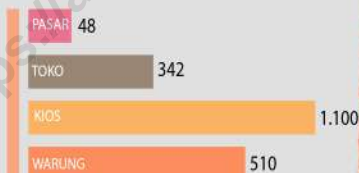
Persentase dan Jumlah Penduduk Menurut Golongan Pengeluaran Per Kapita Sebulan di Kabupaten Aceh Barat, 2018-2019
Percentage and Total of Population by Expenditure Per Capita Per Month Class in Aceh Barat Regency, 2018-2019

Kuintil	Jumlah Penduduk Total Population		Persentase Penduduk Percentage of population	
	2018	2019	2018	2019
(1)	(2)	(3)	(4)	(5)
1	23 609	24 139	11.52	11.55
2	34 107	26 601	16.65	12.72
3	50 719	31 332	24.75	14.99
4	50 348	60 182	24.57	28.79
5	46 108	66 817	22.50	31.96
Jumlah Total	204 891	209 071	100.0	100.00

Sumber/Source: : Survei Sosial Ekonomi Nasional, Maret 2019/National Socioeconomic Survey, March 2019

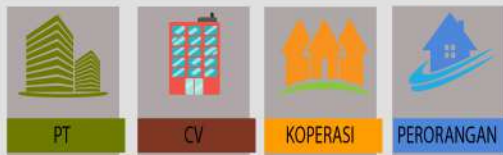


SARANA PERDAGANGAN



Meulaboh Coffee Shop

BENTUK BADAN HUKUM



PEDAGANG DAN TENAGA KERJA



PENJELASAN TEKNIS**TECHNICAL NOTES**

- | | |
|--|--|
| <p>1. Sistem pencatatan Statistik Ekspor dan Impor adalah "General Trade" dengan wilayah pencatatan meliputi seluruh wilayah kepabeanan Indonesia,</p> | <p>1. <i>The recording of export and import statistics is based on General Trade System covering all Indonesian customs areas,</i></p> |
| <p>2. Pengesahan dokumen kepabeanan ekspor dan impor dilakukan oleh Bea dan Cukai berdasarkan Persetujuan Muat/Bongkar Barang,</p> | <p>2. <i>The legalization of customs export and import documents is conducted by the Customs and Excise Office,</i></p> |
| <p>3. Data ekspor berasal dari dokumen kepabeanan BC 3,0 atau yang disebut dokumen Pemberitahuan Ekspor Barang (PEB) yang diisi oleh eksportir,</p> | <p>3. <i>The export data are compiled based on customs export documents BC 3,0 or known as Export Declarations (PEB), filled by exporters,</i></p> |
| <p>4. Data impor berasal dari dokumen kepabeanan BC 2,0 atau yang disebut dokumen Pemberitahuan Impor Barang (PIB), Pemberitahuan Impor Barang Khusus (PIBK), Pemberitahuan Pabean Free Trade Zone (PPFTZ) dan dokumen kepabeanan BC 2,3 yang mencatat impor barang dari Luar Negeri ke Kawasan Berikat,</p> | <p>4. <i>The import data are compiled based on customs import documents BC 2,0 or known as Import Declarations Form (PIB), Import Declarations Form for Special Commodity (PIBK), Customs Declaration Form for Free Trade Zone (PPFTZ), and customs import documents BC 2,3 which records import goods from foreign country to Bounded Zones Area,</i></p> |
| <p>5. Barang-barang yang dikirim ke luar negeri untuk diolah dicatat sebagai ekspor, sedangkan hasil olahan yang dikembalikan ke Indonesia dicatat sebagai impor,</p> | <p>5. <i>Goods send abroad for processing purposes are recorded as export while its product sent to Indonesia are recorded as import,</i></p> |
| <p>6. Barang-barang luar negeri yang diolah di dalam negeri dicatat</p> | <p>6. <i>Foreign goods processed in Indonesia are still recorded as</i></p> |

sebagai barang impor meskipun barang olahan tersebut akan kembali ke luar negeri,

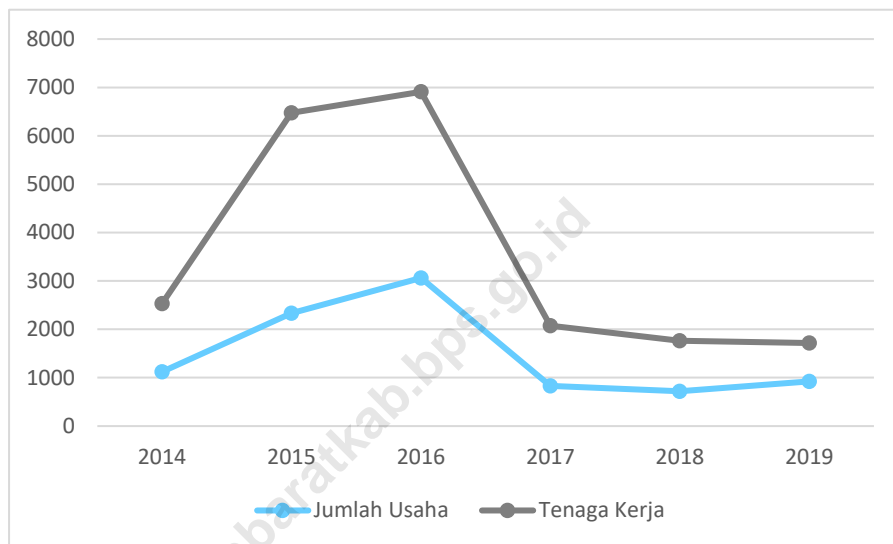
imports although the products will be sent to abroad,

7. Barang-barang yang tidak dicakup dalam pencatatan:
- Pakaian dan barang-barang perhiasan penumpang,
 - Barang-barang bawaan penumpang dari/ke luar negeri untuk dipakai sendiri, kecuali lemari es, pesawat televisi, dan sebagainya,
 - Barang-barang untuk keperluan perwakilan kedutaan suatu negara,
 - Barang-barang ekspedisi dan ekshibisi atau pameran,
 - Barang-barang untuk militer yang diimpor langsung oleh angkatan bersenjata
 - Pembungkus/peti kemas untuk diisi kembali,
 - Uang dan surat-surat berharga,
 - Barang-barang contoh
7. *The following goods are not included in the statistics:*
- Clothings and passengers' jewelry,*
 - Luggage of passengers for own use, except refrigerators, television sets, etc,*
 - Goods imported/exported for the use of foreign representative countries/embassies,*
 - Goods for expeditions, and shows or exhibitions,*
 - Military goods directly imported by the Armed Forces,*
 - Packings/containers to be refilled,*
 - Bank notes and securities*
 - Sample goods*
8. Sistem pengolahan dokumen impor/ekspor Indonesia adalah sistem "Carry Over" yaitu dokumen ditunggu selama satu bulan, setelah bulan berjalan, sedangkan dokumen-dokumen yang terlambat akan diolah pada bulan berikutnya, Dengan demikian dokumen bulan-bulan sebelumnya yang terlambat diterima dan masuk pada bulan berjalan, diperlakukan sebagai dokumen bulan pengolahan,
8. *The carry-over system is used in processing Indonesian export and import documents, Documents are processed one month after the current month, while those received later will be processed for the succeeding month, This means previous documents received in the current month will be treated as processed documents,*

- | | |
|--|---|
| <p>9. Pelabuhan Muat adalah pelabuhan darimana barang diangkut ke luar negeri atau diekspor</p> | <p>9. <i>ort of loading is port where the goods are transported out of the country or exported,</i></p> |
| <p>10. 10. Negara tujuan adalah negara tujuan akhir yang diketahui untuk barang ekspor yang dikirim ke luar negeri</p> | <p>10. <i>Country of destination is country that is known to export goods sent abroad,</i></p> |
| <p>11. Jenis komoditi adalah barang ekspor yang dicatat sesuai kode Harmonized System (HS)</p> | <p>11. <i>Type commodity is exported goods recorded based on Harmonized System (HS) code,</i></p> |

<https://acehbaratkab.bps.go.id>

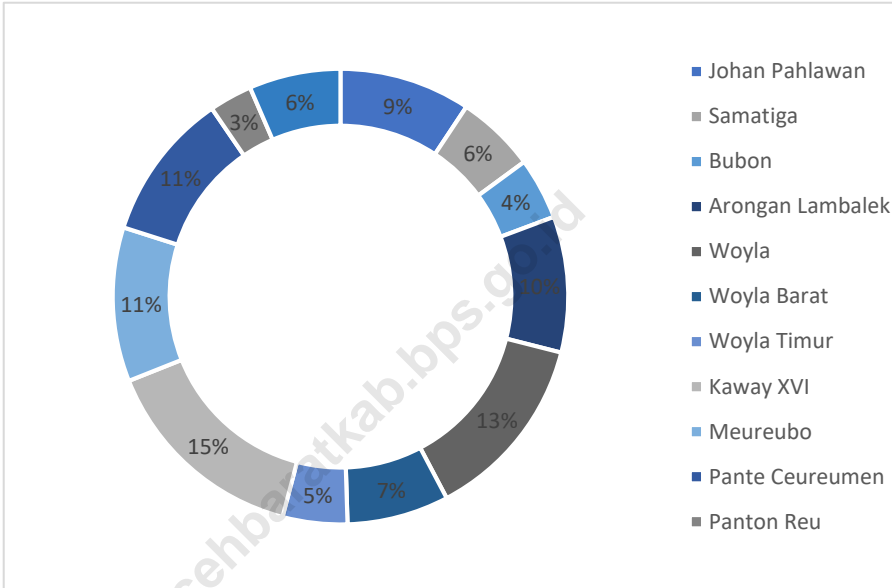
Gambar 11.1 Jumlah Usaha Perdagangan Dan Tenaga Kerjanya di Kabupaten Aceh Barat Tahun 2014-2019
Figures 11.1 The Number of trade and its labour in Aceh Barat Regency, 2014-2019



Sumber/Source : Dinas Perdagangan Kabupaten Aceh Barat/Trade Services of Aceh Barat Regency

Gambar 11.2
Figures

Banyaknya Pengeluaran Beras Bulog Untuk Program Raskin Menurut Kecamatan di Kabupaten Aceh Barat, 2019
Number of rice released for poor family program by Sub Districts, in Aceh Barat Regency, 2019



Sumber/Source : Perum BULOG Kantor Sub Divre Wil III Meulaboh/Sub Regional Division Logistics Public Company in Area III Meulaboh

Tabel 11.1 Jumlah Sarana Perdagangan Menurut Jenisnya di Kabupaten Aceh Barat, 2015-2019
Number of Trading Facilities by Type of Facility in Aceh Barat Regency, 2015-2019

Sarana Perdagangan Trading Facilities	2015	2016	2017	2018	2019
(1)	(2)	(3)	(4)	(5)	(6)
Perseroan Terbatas	3	19	33	39	48
CV/Firma	315	271	297	322	342
Koperasi	1 365	650	859	967	1 100
Perorangan	475	442	473	482	510
Jumlah Total	2 158	1 382	1 662	1 810	2 000

Sumber/Source : Dinas Perdagangan Kabupaten Aceh Barat/Trade Services of Aceh Barat Regency

Tabel 11.2 Jumlah Pedagang Menurut Kecamatan di Kabupaten Aceh Barat, 2019
Table *Number of Merchants by Sub Districts in Aceh Barat Regency, 2019*

	Kecamatan Sub Districts	Pedagang Besar Wholesaler	Pedagang Menengah Medium Trader	Pedagang Kecil Small Trader
	(1)	(2)	(3)	(4)
1	Johan Pahlawan	50	124	308
2	Samatiga	3	7	50
3	Bubon	-	5	30
4	Arongan Lambalek	1	5	30
5	Woyla	-	4	25
6	Woyla Barat	1	5	40
7	Woyla Timur	1	3	15
8	Kaway XVI	1	11	50
9	Meureubo	6	28	72
10	Pante Ceureumen	1	8	25
11	Panton Reu	1	4	15
12	Sungai Mas	1	2	15
	2019	63	206	675
	Jumlah	2018
	Total	2017
		2016	16	255

Sumber/Source : : Dinas Perdagangan Kabupaten Aceh Barat/Trade Services of Aceh Barat Regency

Catatan/Note : (...) Data tidak tersedia

Tabel 11.3 Jumlah Usaha Perdagangan dan Tenaga Kerjanya Per Kecamatan di Kabupaten Aceh Barat Tahun 2017-2019
The Number of trade and its labour by Sub Districts in Aceh Barat Regency, 2017-2019

Kecamatan Sub Districts	2017		2018		2019	
	Jumlah Total	Tenaga Kerja Labour	Jumlah Total	Tenaga Kerja Labour	Jumlah Total	Tenaga Kerja Labour
(1)	(2)	(3)	(4)	(5)	(6)	(7)
Johan Pahlawan	301	908	105	355	131	295
Samatiga	42	65	64	132	80	150
Bubon	102	227	128	266	160	300
Arongan Lambalek	95	211	113	284	141	231
Woyla	58	131	73	166	91	103
Woyla Barat	67	149	69	157	51	68
Woyla Timur	36	85	36	97	80	172
Kaway XVI	67	164	71	155	75	163
Meureubo	35	73	37	97	40	78
Pante Ceureumen	10	19	8	22	35	73
Panton Reu	15	36	11	28	25	55
Sungai Mas	3	8	5	8	12	29
Jumlah Total	831	2 076	720	1 767	921	1 717

Sumber/Source: : Dinas Perdagangan Kabupaten Aceh Barat/Trade Services of Aceh Barat Regency

Tabel
Table 11.4

Banyaknya Pengeluaran Beras Bulog Untuk Program Rastra Menurut Bulan Di Kabupaten Aceh Barat Tahun 2019
Number of rice released for poor family program by month in Aceh Barat Regency, 2019

Bulan Month	Rencana Program		Realisasi Realization	
	Rumah Tangga Miskin Poor Family	Beras (Kg) Rice	Rumah Tangga Miskin Poor Family	Beras (Kg) Rice
(1)	(2)	(3)	(4)	(5)
Januari/ January	16 948	169 480	-	-
Februari/ February	16 948	169 480	-	-
Maret/ March	16 948	169 480	23 345	233 450
April/ April	16 948	169 480	27 499	274 990
Mei/ May	16 948	169 480	50 844	508 440
Juni/ June	16 948	169 480	-	-
Juli/ July	16 948	169 480	13 514	135 140
Agustus/ August	16 948	169 480	20 382	203 820
September/ September	-	-	-	-
Oktober/ October	-	-	-	-
November/ November	-	-	-	-
Desember/ December	-	-	-	-
Raskin ke-13	-	-	-	-
Raskin ke-14	-	-	-	-
Raskin ke 15	-	-	-	-
Rata-Rata Mean	16 948	169 480	16 948	169 480

Sumber/Source: : Perum BULOG Kantor Sub Divre Wil III Meulaboh/Sub Regional Division Logistics Public Company in Area III Meulaboh

Tabel
Table 11.5**Banyaknya Pengeluaran Beras Bulog Untuk Program Rastra Menurut Kecamatan Dalam Kabupaten Aceh Barat Tahun 2019****Number of rice released for poor family program by Sub Districts, in Aceh Barat Regency 2019**

Bulan Month	Rencana Program		Realisasi Realization	
	Rumah Tangga Miskin Poor Family	Beras (Kg) Rice	Rumah Tangga Miskin Poor Family	Beras (Kg) Rice
(1)	(2)	(3)	(4)	(5)
Johan Pahlawan	1 580	15 800	1 580	15 800
Samatiga	950	9 500	950	9 500
Bubon	742	7 420	742	7 420
Arongan Lambalek	1 635	16 350	1 635	16 350
Woyla	2 258	22 580	2 258	22 580
Woyla Barat	1 225	12 250	1 225	12 250
Woyla Timur	778	7 780	778	7 780
Kaway XVI	2 521	25 210	2 521	25 210
Meureubo	1 855	18 550	1 855	18 550
Pante Ceureumen	1 786	17 860	1 786	17 860
Panton Reu	517	5 170	517	5 170
Sungai Mas	1 101	11 010	1 101	11 010
Jumlah Total	16 948	169 480	16 948	169 480

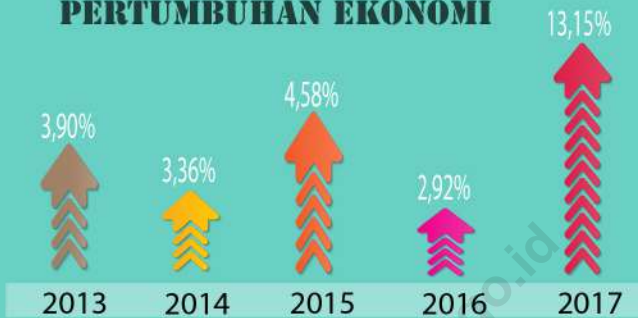
Sumber/Source: : Perum BULOG Kantor Sub Divre Wil III Meulaboh/Sub Regional Division Logistics Public Company in Area III Meulaboh

Tabel 11.6 Jumlah Perusahaan Menurut Bentuk Badan Hukum di Kabupaten Aceh Barat, 2015-2019
Number of Establishments by Type of Business Entity in Aceh Barat Regency, 2015-2019

Tipe Badan Hukum <i>Type of Business Entity</i>	2015	2016	2017	2018	2019
(1)	(2)	(3)	(4)	(5)	(6)
Perseroan Terbatas	26	85	113	96	120
CV/Firma	111	189	170	171	213
Koperasi	11	19	329	331	331
Perorangan	962	372	486	526	691
Lainnya	-	-	-	-	-
Jumlah Total	1 110	608	1 098	1 124	1 355

Sumber/Source: : Dinas Perdagangan Kabupaten Aceh Barat/Trade Services of Aceh Barat Regency

PERTUMBUHAN EKONOMI



1

31,30%



**PERTANIAN, KEHUTANAN
DAN PERIKANAN**

Kontribusi yang diberikan pada sektor ini terhadap PDRB Aceh Barat 2017 sebesar 31,30%



KONTRIBUSI

PDRB 2017

2

16,36%



**PERDAGANGAN; REPARASI
MOBIL & SEPEDA MOTOR**

Peran sektor perdagangan menembus angka 16,36% terhadap PDRB Aceh Barat 2017

3

11,27%



KONSTRUKSI

Banyaknya pembangunan kantor serta perbaikan jalan di Aceh Barat mampu berkontribusi sebesar 11,27%

4

9,63%



**ADMINISTRASI
PEMERINTAHAN**

Meningkatnya realisasi belanja pegawai di sektor pemerintah memberikan efek kontribusi terhadap PDRB menjadi 9,63%

5

8,32%



**PERTAMBAHAN DAN
PENGALIAN**

Sektor ini mengalami peningkatan secara signifikan terhadap PDRB Aceh Barat 2017 dengan andil sebesar 8,32%

PENJELASAN TEKNIS**TECHNICAL NOTES**

1. Penghitungan statistik neraca nasional mengikuti buku petunjuk yang diterbitkan oleh Perserikatan Bangsa Bangsa (PBB) dikenal sebagai Sistem Neraca Nasional (SNN), SNN adalah rekomendasi internasional tentang bagaimana menyusun ukuran aktivitas ekonomi yang sesuai dengan standar neraca baku yang didasarkan pada prinsip-prinsip ekonomi, Rekomendasi yang dimaksud dinyatakan dalam sekumpulan konsep, definisi, klasifikasi, dan aturan neraca yang disepakati secara internasional dalam mengukur indikator tertentu seperti Produk Domestik Bruto (PDB), Salah satu bentuk adaptasi pencatatan statistik nasional adalah melakukan perubahan tahun dasar PDB Indonesia dari tahun 2000 ke 2010, Perubahan tahun dasar PDB dilakukan seiring dengan mengadopsi rekomendasi PBB yang tertuang dalam Sistem Neraca Nasional 2008 (SNA 2008),
 2. Produk Domestik Bruto pada tingkat nasional serta Produk Domestik Regional Bruto (PDRB) pada tingkat regional (provinsi) menggambarkan kemampuan suatu wilayah untuk menciptakan nilai tambah pada suatu waktu tertentu, Untuk menyusun PDB
1. *The method used to estimate national accounts statistics is based on the standard guidelines formed by United Nation known as System of National Accounts (SNA), SNA is the internationally agreed standard set of recommendations on how to compile measures of economic activity in accordance with strict accounting conventions based on economic principles, The recommendations are expressed in term of a set of concepts, definitions, classifications and accounting rules that comprise the internationally agreed standard for measuring indicators such as Gross Domestic Product (GDP), One of the improvement in the national statistical system is to rebase GDP form base year 2000 to 2010 in order to capture current economic condition, It is in line with the United Nations (UN) recommendation on 2008 SNA,*
 2. *The basic measure of the value added arising from economic activity is known as Gross Domestic Product at the national level and Gross Regional Domestic Product (GRDP) at the regional level (provinces/regencies/municipalities), To compile*

maupun PDRB digunakan 2 pendekatan, yaitu lapangan usaha dan pengeluaran, Keduanya menyajikan komposisi data nilai tambah dirinci menurut sumber kegiatan ekonomi (lapangan usaha) dan menurut komponen penggunaannya, PDB maupun PDRB dari sisi lapangan usaha merupakan penjumlahan seluruh komponen nilai tambah bruto yang mampu diciptakan oleh sektor-sektor ekonomi atas berbagai aktivitas produksinya, Sedangkan dari sisi pengeluaran menjelaskan tentang penggunaan dari nilai tambah tersebut,

3. PDB menurut lapangan usaha mengalami perubahan klasifikasi dari 9 lapangan usaha menjadi 17 lapangan usaha, PDB menurut lapangan usaha dirinci menurut total nilai tambah dari seluruh sektor ekonomi yang mencakup lapangan usaha Pertanian, Kehutanan, dan Perikanan; Pertambangan dan Penggalian; Industri Pengolahan; Pengadaan Listrik dan Gas; Pengadaan Air, Pengelolaan Sampah, Limbah dan Daur Ulang; Konstruksi; Perdagangan Besar dan Eceran, Reparasi Mobil dan Sepeda Motor; Transportasi dan Pergudangan; Penyediaan Akomodasi dan Makan Minum; Informasi dan Komunikasi; Jasa Keuangan dan Asuransi; Real Estat; Jasa

these statistics, two approaches have been used, i.e, "production approach" and "expenditure approach"; The first approach is to measure value added produced by various kinds of economic activities, while the second approach is to measure final uses of the country's output, In other words, GDP/GRDP is the sum of total value added produced by all economic industries (activities) and the way of using it,

3. *GDP by industry classification changes from 9 sectors to 17 industries, GDP by industry is classified by types of economic activities such as Agriculture, Forestry and Fishing; Mining and Quarrying; Manufacturing; Electricity and Gas; Water supply, Sewerage, Waste Management and Remediation Activities; Construction; Wholesale and Retail Trade; Repair of Motor Vehicles and Motorcycles; Transportation and Storage; Accommodation and Food Service Activities; Information and Communication; Financial and Insurance Activities; Real Estate Activities; Business Activities; Public Administration; Defence and Compulsory Social Security; Education; Human Health and*

Perusahaan; Administrasi Pemerintahan, Pertahanan dan Jaminan Sosial Wajib; Jasa Pendidikan; Jasa Kesehatan dan Kegiatan Sosial; dan Jasa lainnya,

Social Work Activities; and Other Services Activities,

4. PDB menurut pengeluaran mengalami perubahan klasifikasi dimana pengeluaran konsumsi Lembaga Non Profit yang Melayani Rumah Tangga (LNPR) yang sebelumnya termasuk bagian dari pengeluaran konsumsi rumah tangga menjadi komponen terpisah, Sehingga klasifikasi PDB menurut pengeluaran dirinci menjadi 7 komponen yaitu komponen pengeluaran konsumsi rumah tangga, pengeluaran konsumsi LNPR, pengeluaran konsumsi pemerintah, pembentukan modal tetap bruto, perubahan inventori, ekspor barang dan jasa, dan impor barang dan jasa,

4. *GDP by expenditure classification changes where consumption expenditure Non-profit Institutions Serving Households (NPISH) previously included as part of household consumption expenditure is taken out into separate component, So that, GDP by type of expenditures is classified into: household consumption expenditure, NPISH consumption expenditure, government consumption expenditure, gross fixed capital formation, changes in inventories, exports of goods and services, and imports of goods and services,*

5. Pengeluaran konsumsi rumah tangga mencakup berbagai pengeluaran konsumsi akhir rumah tangga atas barang dan jasa untuk memenuhi kebutuhan individu ataupun kelompok secara langsung, Pengeluaran rumah tangga di sini mencakup makanan dan minuman selain restoran; pakaian, alas kaki dan jasa perawatannya; perumahan dan perlengkapan rumah tangga; kesehatan dan pendidikan; transportasi dan komunikasi;

5. *Household consumption expenditures consist of expenditures incurred by households, which are used for both individual or collective needs, Household consumptions are classified into food and beverages other than restaurants; clothing, footwear, and related maintenance services; housing and household equipment; health and education; transport and communication; restaurants and hotels; and others,*

restoran dan hotel serta lainnya,

6. Pengeluaran Pemerintah terdiri dari Pengeluaran Konsumsi Individu dan Pengeluaran Konsumsi Kolektif, Barang dan jasa individu merupakan barang dan jasa privat, dimana ciri-ciri barang privat adalah a) Scarcity, yaitu ada kelangkaan/keterbatasan dalam jumlah; b) Excludable consumption, yaitu konsumsi suatu barang dapat dibatasi hanya pada mereka yang memenuhi persyaratan tertentu (biasanya harga); c) Rivalrous competition, yaitu konsumsi oleh satu konsumen akan mengurangi atau menghilangkan kesempatan pihak lain untuk melakukan hal serupa, Contoh barang dan jasa yang dihasilkan pemerintah dan tergolong sebagai barang dan jasa individu adalah jasa pelayanan kesehatan pemerintah di rumah sakit/puskesmas dan jasa pendidikan di sekolah/universitas negeri, Sedangkan barang dan jasa kolektif ekuivalen dengan barang publik yang memiliki ciri a) Non rivalry, yaitu penggunaan satu konsumen terhadap suatu barang tidak mengurangi kesempatan konsumen lain untuk juga mengkonsumsi barang tersebut; b) Non excludable, yaitu apabila suatu barang publik tersedia, maka tidak ada yang dapat menghalangi siapapun
6. *Government consumption expenditure consists of Individual Consumption Expenditure and Collective Consumption Expenditure, Individual goods and services are private goods and services, which the characteristics of private goods is a) Scarcity, that there is a scarcity/limited in number; b) Excludable consumption, the consumption of goods can be limited only to those who meet certain requirements (usually the price); c) Rivalrous competition, ie consumption by the consumer will reduce or eliminate the chance of another party to do so, Examples of goods and services produced by government and classified as goods and services of individuals is the government health services in hospitals/health centers and education services in schools/universities, Collective goods and services equivalent to public goods characterized by a) Non-rivalry, namely the use of a consumer for an item does not reduce the chance of another consumer to also consume goods; b) Non-excludable, i.e, when a public good available, then nothing can hinder anyone to benefit from the goods or in other words everyone has access to the goods, Examples of goods and services produced by government and classified as collective goods and services is carried military*

untuk memperoleh manfaat dari barang tersebut atau dengan kata lain setiap orang memiliki akses ke barang tersebut, Contoh barang dan jasa yang dihasilkan pemerintah dan tergolong sebagai barang dan jasa kolektif adalah jasa pertahanan yang dilakukan TNI dan keamanan yang dilakukan kepolisian,

defense services and the police's security,

7. Pembentukan Modal Tetap Bruto (PMTB) mencakup pengadaan, pembuatan, dan pembelian barang modal, Barang modal dimaksud adalah barang-barang yang digunakan untuk proses produksi, tahan lama atau yang mempunyai umur pemakaian lebih dari satu tahun seperti bangunan, mesin-mesin dan alat angkutan, Termasuk pula di sini perbaikan besar (berat) yang sifatnya memperpanjang umur atau mengubah bentuk atau kapasitas barang modal tersebut, Pengeluaran barang modal untuk keperluan militer juga dicakup sebagai PMTB, Klasifikasi komponen PMTB dibagi menjadi 6 sub komponen yaitu Konstruksi; Mesin dan Peralatan; Kendaraan; Peralatan Lainnya; Cultivated Biological Resources (CBR) dan Produk Kekayaan Intelektual,
7. *Gross Fixed Capital Formation (GFCF) includes procurement, manufacture, and the purchase of capital goods, Capital goods are goods which are used for the production process, durable or have a service life of more than one year such as buildings, machinery, and transportation equipment, Including here: huge improvement that are to extend the life or changing the shape or the capacity of the capital goods, Capital expenditures for military purposes are also covered as GFCF, GFCF component are classified into six sub-components: Construction; Machinery and Equipment; vehicle; Other equipment; Cultivated Biological Resources (CBR) and Intellectual Property Product,*
8. Ekspor barang dan jasa merupakan transaksi perdagangan barang dan jasa dari penduduk (residen) ke bukan penduduk (nonresiden),
8. *Exports of goods and services consist of transactions of goods and services from residents to non-residents, Imports of goods*

Impor barang dan jasa adalah transaksi perdagangan dari bukan penduduk ke penduduk, Ekspor atau impor barang terjadi pada saat terjadi perubahan hak kepemilikan barang antara penduduk dengan bukan penduduk (dengan atau tanpa perpindahan fisik barang tersebut), Pada PDB dengan tahun dasar 2010, ekspor dan impor barang dirinci menjadi nonmigas dan migas,

and services consist of transaction of goods and services from non-residents to residents, Exports and imports of goods occur when there are changes in ownership of goods between residents and non-residents (with or without physical movements of goods across frontiers), On the GDP at 2010 basic year, exports and imports of goods specified into non oil and gas and oil and gas,

9. Produk Domestik Bruto maupun agregat turunannya disajikan dalam 2 (dua) versi penilaian, yaitu atas dasar "harga berlaku" dan atas dasar "harga konstan", Disebut sebagai harga berlaku karena seluruh agregat dinilai dengan menggunakan harga pada tahun berjalan, sedangkan harga konstan penilaiannya didasarkan kepada harga satu tahun dasar tertentu, dalam publikasi ini digunakan harga tahun 2010,

9. *GDP and its aggregations are presented in two forms: at current market prices and at constant base year market prices, In presenting current market prices, all aggregates are valued at current market prices, while base year constant market prices are shown by valuing all aggregates at fixed base year prices, Year of 2010 is used as the base year in this publication,*

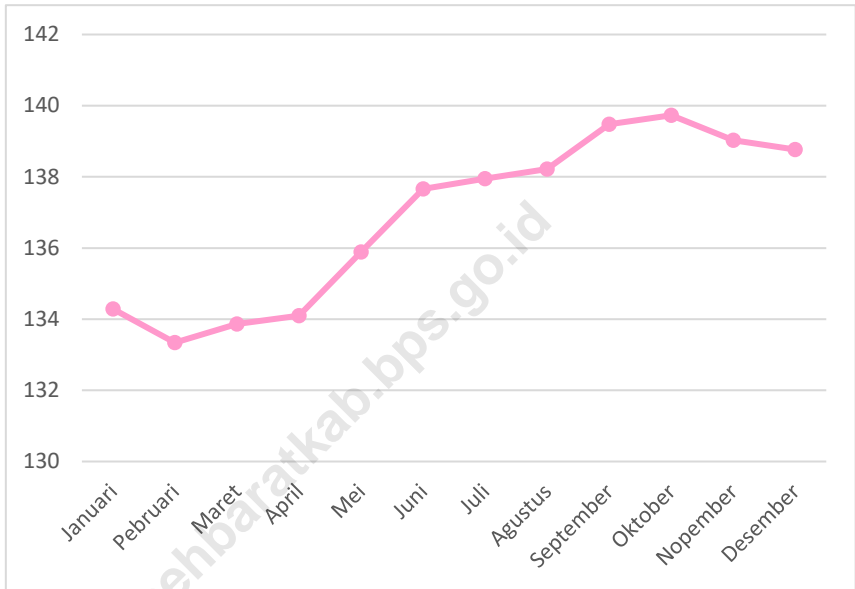
10. Laju pertumbuhan Produk Domestik Bruto diperoleh dari perhitungan PDB atas dasar harga konstan, Diperoleh dengan cara mengurangi nilai PDB pada tahun ke-n terhadap nilai pada tahun ke n-1 (tahun sebelumnya), dibagi dengan nilai pada tahun ke n-1, dikalikan dengan 100 persen, Laju pertumbuhan menunjukkan perkembangan

10. *Growth rate of Gross Domestic Product is derived from GDP at constant market prices, It is obtained by subtracting the value of GDP year n with the value of GDP year n-1, divided by the value of GDP year n-1 then multiplied by 100 percent, The growth rate of GDP explains the income growth during the given period,*

agregat pendapatan dari satu waktu tertentu terhadap waktu sebelumnya.

<https://acehbaratkab.bps.go.id>

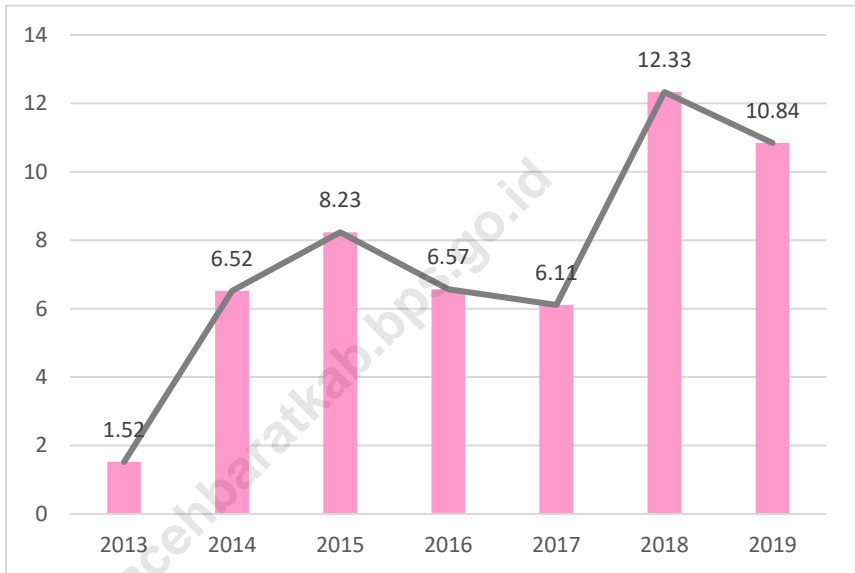
Gambar 12.1 **Indeks Harga Konsumen per Bulan di Kabupaten Aceh Barat (2012=100), 2019**
Figures *Monthly Consumer Price Index in Aceh Barat Regency (2012=100), 2019*



Sumber/Source: Diolah dari Hasil Sensus, Survei, dan Berbagai Sumber Lainnya

Gambar 12.2
Figures

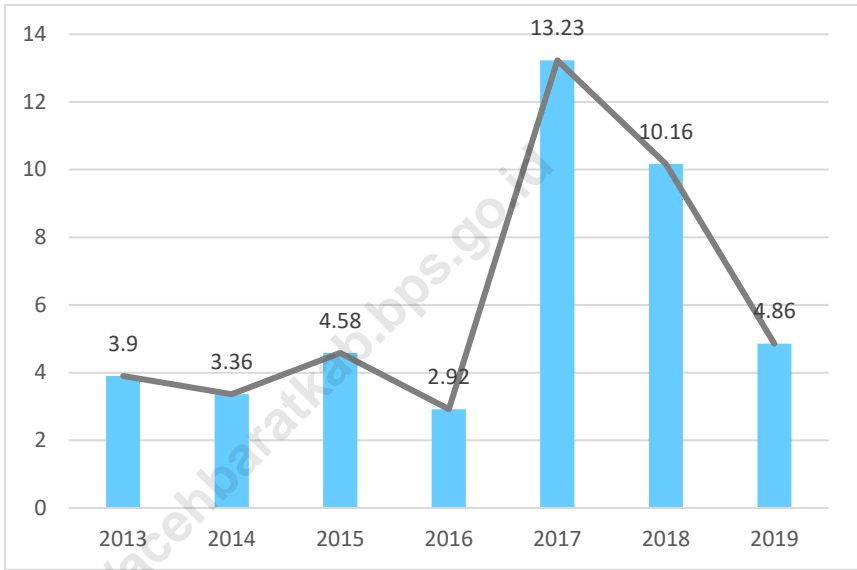
Laju Pertumbuhan Produk Domestik Regional Bruto Atas Dasar Harga Berlaku Menurut Lapangan Usaha di Kabupaten Aceh Barat, 2013–2019
Growth Rate of Gross Regional Domestic Product at Current Market Prices by Industry in Aceh Barat Regency, 2013-2019



Sumber/Source: Diolah dari Hasil Sensus, Survei, dan Berbagai Sumber Lainnya

Gambar 12.3
Figures

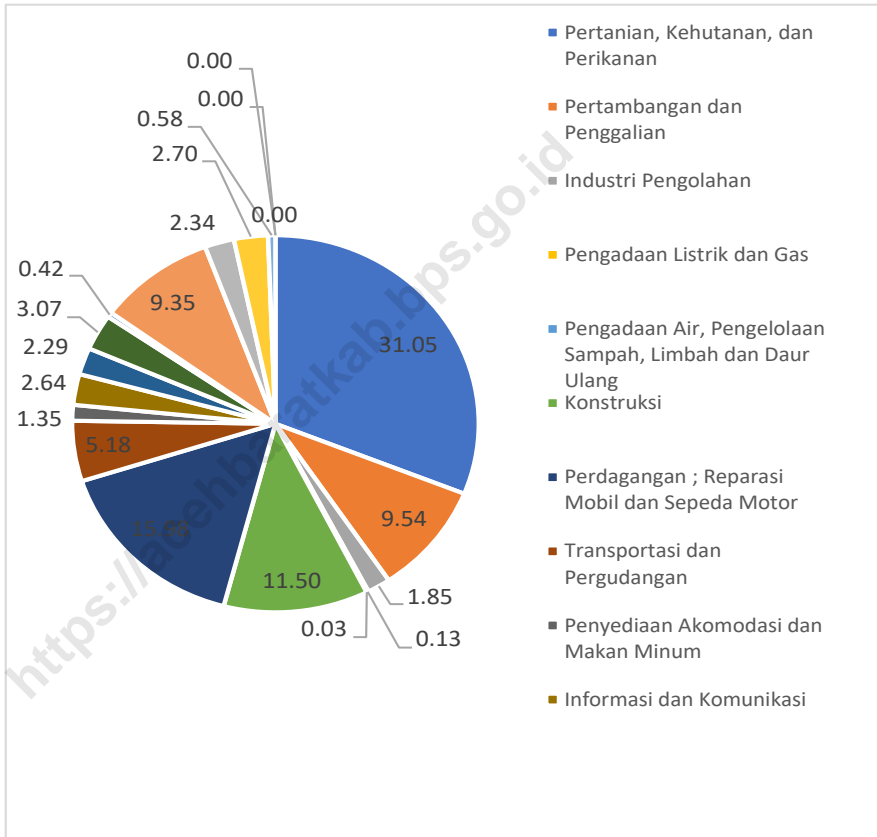
Laju Pertumbuhan Produk Domestik Regional Bruto Atas Dasar Harga Konstan Menurut Lapangan Usaha di Kabupaten Aceh Barat, 2013-2019
Growth Rate of Gross Regional Domestic Product at Constant Market Prices by Industry in Aceh Barat Regency, 2013-2019



Sumber/Source: Diolah dari Hasil Sensus, Survei, dan Berbagai Sumber Lainnya

Gambar 12.4
Figures

Distribusi Persentase Produk Domestik Regional Bruto Atas Dasar Harga Berlaku Menurut Lapangan Usaha di Kabupaten Aceh Barat (persen), 2019
Percentage Distribution of Gross Regional Domestic Product at Current Market Prices by Industry in Aceh Barat Regency (percent), 2019



Sumber/Source: Diolah dari Hasil Sensus, Survei, dan Berbagai Sumber Lainnya

Tabel 12.1 **Produk Domestik Regional Bruto Atas Dasar Harga Berlaku Menurut Lapangan Usaha di Kabupaten Aceh Barat (milliar rupiah), 2015–2019**
Gross Regional Domestic Product at Current Market Prices by Industry in Aceh Barat Regency (billion rupiahs), 2015–2019

Lapangan Usaha/Industry	2015	2016	2017	2018 ^x	2019 ^{xx}
(1)	(2)	(3)	(4)	(5)	(6)
A Pertanian, Kehutanan, dan Perikanan/ Agriculture, Forestry, and Fishing	1,864.32	2,033.51	2,173.45	2,331.44	2,483.40
B Pertambangan dan Penggalian/ Mining and Quarrying	362.83	244.55	581.18	896.46	762.66
C Industri Pengolahan/ Manufacturing	110.14	123.97	141.73	147.95	147.87
D Pengadaan Listrik dan Gas/ Electricity and Gas	7.29	8.11	9.46	9.84	10.43
E Pengadaan Air; Pengelolaan Sampah, Limbah, dan Daur Ulang/ Water Supply; Sewerage, Waste Management, and Remediation Activities	1.35	1.61	1.93	2.10	2.67
F Konstruksi/ Construction	661.26	727.70	782.25	854.52	919.95
G Perdagangan Besar dan Eceran; Reparasi Mobil dan Sepeda Motor/ Wholesale and Retail Trade; Repair of Motor Vehicles and Motorcycles	991.76	1,073.34	1,135.79	1,225.39	1,278.32
H Transportasi dan Pergudangan/ Transportation and Storage	381.12	374.37	391.68	398.76	414.22
I Penyediaan Akomodasi dan Makan Minum/ Accommodation and Food Service Activities	62.63	71.21	84.25	96.17	108.33
J Informasi dan Komunikasi/ Information and Communication	189.37	197.90	202.96	204.29	210.84
K Jasa Keuangan dan Asuransi/ Financial and Insurance Activities	136.40	153.28	160.84	167.20	182.93
L Real Estat/ Real Estate Activities	182.01	192.73	212.25	226.71	245.28

Lanjutan Tabel 12.1/Continued Table 12.1

Lapangan Usaha/Industry	2015	2016	2017	2018 ^x	2019 ^{xx}
(1)	(2)	(3)	(4)	(5)	(6)
M,N Jasa Perusahaan/ Business Activities	25.62	26.73	28.90	31.28	33.78
O Administrasi Pemerintahan, Pertahanan, dan Jaminan Sosial Wajib/ Public Administration and Defence; Compulsory Social Security	548.15	617.79	668.46	707.22	747.73
P Jasa Pendidikan/ Education	123.08	135.41	148.05	161.80	187.50
Q Jasa Kesehatan dan Kegiatan Sosial/ Human Health and Social Work Activities	148.19	166.38	183.69	196.50	215.68
R,S,T,U Jasa Lainnya/ Other Services Activities	32.84	35.63	40.04	42.56	46.55
A Nilai Tambah Bruto Atas Harga Dasar/ Gross Value Added At Basic Price	NA	NA	NA	NA	NA
B Pajak Dikurang Subsidi Atas Produk/ Taxes less Subsidies on Products	NA	NA	NA	NA	NA
C Produk Domestik Bruto/ Gross Domestic Product	5,828.35	6,184.23	6,946.92	7,700.17	7,998.12

Sumber/Source: Diolah dari Hasil Sensus, Survei, dan Berbagai Sumber Lainnya

Catatan/Note : ^x) Angka Sementara

^{xx}) Angka Sangat Sementara

Tabel 12.2 Produk Domestik Regional Bruto Atas Dasar Harga Konstan 2010 Menurut Lapangan Usaha di Kabupaten Aceh Barat (miliar rupiah), 2015–2019
Gross Regional Domestic Product at 2010 Constant Market Prices by Industry in Aceh Barat Regency (billion rupiahs), 2015–2019

Lapangan Usaha/Industry	2015	2016	2017	2018 ^x	2019 ^{xx}
(1)	(2)	(3)	(4)	(5)	(6)
A Pertanian, Kehutanan, dan Perikanan/ Agriculture, Forestry, and Fishing	1,603.93	1,698.99	1,765.48	1,840.73	1,919.96
B Pertambangan dan Penggalian/ Mining and Quarrying	530.77	422.17	914.89	1,288.53	1,379.01
C Industri Pengolahan/ Manufacturing	86.16	94.71	101.37	105.57	108.45
D Pengadaan Listrik dan Gas/ Electricity and Gas	7.58	8.28	8.86	9.14	9.61
E Pengadaan Air; Pengelolaan Sampah, Limbah, dan Daur Ulang/ Water Supply; Sewerage, Waste Management, and Remediation Activities	0.75	0.79	0.88	0.94	1.18
F Konstruksi/ Construction	579.53	629.37	663.36	699.00	729.37
G Perdagangan Besar dan Eceran; Reparasi Mobil dan Sepeda Motor/ Wholesale and Retail Trade; Repair of Motor Vehicles and Motorcycles	831.74	843.75	869.77	924.41	956.43
H Transportasi dan Pergudangan/ Transportation and Storage	318.91	323.54	341.05	354.31	370.48
I Penyediaan Akomodasi dan Makan Minum/ Accommodation and Food Service Activities	52.64	56.74	62.02	68.10	73.77
J Informasi dan Komunikasi/ Information and Communication	177.12	184.49	187.06	189.20	195.25
K Jasa Keuangan dan Asuransi/ Financial and Insurance Activities	109.21	120.08	120.49	120.59	128.47
L Real Estat/ Real Estate Activities	171.45	179.20	187.92	194.97	205.33
M,N Jasa Perusahaan/ Business Activities	24.56	25.08	26.07	27.51	29.08

Lanjutan Tabel 12.2/Continued Table 12.2

Lapangan Usaha/Industry	2015	2016	2017	2018 ^x	2019 ^{xx}
(1)	(2)	(3)	(4)	(5)	(6)
O Administrasi Pemerintahan, Pertahanan, dan Jaminan Sosial Wajib/ Public Administration and Defence; Compulsory Social Security	411.27	449.31	469.31	489.63	505.34
P Jasa Pendidikan/ Education	105.74	110.35	116.06	122.34	131.94
Q Jasa Kesehatan dan Kegiatan Sosial/ Human Health and Social Work Activities	117.39	130.11	142.20	150.66	160.81
R,S,T,U Jasa Lainnya/ Other Services Activities	31.31	33.73	36.43	38.31	41.34
A Nilai Tambah Bruto Atas Harga Dasar/ Gross Value Added At Basic Price	NA	NA	NA	NA	NA
B Pajak Dikurang Subsidi Atas Produk/ Taxes less Subsidies on Products	NA	NA	NA	NA	NA
C Produk Domestik Bruto/ Gross Domestic Product	5,160.04	5,310.70	6,013.22	6,623.95	6,945.83

Sumber/Source: Diolah dari Hasil Sensus, Survei, dan Berbagai Sumber Lainnya

Catatan/Note : ^x) Angka Sementara

^{xx}) Angka Sangat Sementara

Tabel
Table 12.3

Distribusi Persentase Produk Domestik Regional Bruto Atas Dasar Harga Berlaku Menurut Lapangan Usaha di Kabupaten Aceh Barat (persen), 2015–2019
Percentage Distribution of Gross Regional Domestic Product at Current Market Prices by Industry in Aceh Barat Regency (percent), 2015–2019

Lapangan Usaha/ <i>Industry</i>	2015	2016	2017	2018 ^x	2019 ^{xx}
(1)	(2)	(3)	(4)	(5)	(6)
A Pertanian, Kehutanan, dan Perikanan/ <i>Agriculture, Forestry, and Fishing</i>	31.99	32.88	31.29	30.28	31.05
B Pertambangan dan Penggalian/ <i>Mining and Quarrying</i>	6.23	3.95	8.37	11.64	9.54
C Industri Pengolahan/ <i>Manufacturing</i>	1.89	2.00	2.04	1.92	1.85
D Pengadaan Listrik dan Gas/ <i>Electricity and Gas</i>	0.13	0.13	0.14	0.13	0.13
E Pengadaan Air; Pengelolaan Sampah, Limbah, dan Daur Ulang/ <i>Water Supply; Sewerage, Waste Management, and Remediation Activities</i>	0.02	0.03	0.03	0.03	0.03
F Konstruksi/ <i>Construction</i>	11.35	11.77	11.26	11.10	11.50
G Perdagangan Besar dan Eceran; Reparasi Mobil dan Sepeda Motor/ <i>Wholesale and Retail Trade; Repair of Motor Vehicles and Motorcycles</i>	17.02	17.36	16.35	15.91	15.98
H Transportasi dan Pergudangan/ <i>Transportation and Storage</i>	6.54	6.05	5.64	5.18	5.18
I Penyediaan Akomodasi dan Makan Minum/ <i>Accommodation and Food Service Activities</i>	1.07	1.15	1.21	1.25	1.35
J Informasi dan Komunikasi/ <i>Information and Communication</i>	3.25	3.20	2.92	2.65	2.64
K Jasa Keuangan dan Asuransi/ <i>Financial and Insurance Activities</i>	2.34	2.48	2.32	2.17	2.29
L Real Estat/ <i>Real Estate Activities</i>	3.12	3.12	3.06	2.94	3.07

Lanjutan Tabel 12.3/*Continued Table 12.3*

Lapangan Usaha/ <i>Industry</i>	2015	2016	2017	2018 ^x	2019 ^{xx}
(1)	(2)	(3)	(4)	(5)	(6)
M,N Jasa Perusahaan/ <i>Business Activities</i>	0.44	0.43	0.42	0.41	0.42
O Administrasi Pemerintahan, Pertahanan, dan Jaminan Sosial Wajib/ <i>Public Administration and Defence; Compulsory Social Security</i>	9.40	9.99	9.62	9.18	9.35
P Jasa Pendidikan/ <i>Education</i>	2.11	2.19	2.13	2.10	2.34
Q Jasa Kesehatan dan Kegiatan Sosial/ <i>Human Health and Social Work Activities</i>	2.54	2.69	2.64	2.55	2.70
R,S,T,U Jasa Lainnya/ <i>Other Services Activities</i>	0.56	0.58	0.58	0.55	0.58
A Nilai Tambah Bruto Atas Harga Dasar/ <i>Gross Value Added At Basic Price</i>	-	-	-	-	-
B Pajak Dikurang Subsidi Atas Produk/ <i>Taxes less Subsidies on Products</i>	-	-	-	-	-
C Produk Domestik Bruto/ <i>Gross Domestic Product</i>	100.00	100.00	100.00	100.00	100.00

Sumber/*Source*: Diolah dari Hasil Sensus, Survei, dan Berbagai Sumber Lainnya

Catatan/*Note* : ^x) Angka Sementara

^{xx}) Angka Sangat Sementara

Tabel 12.4 Laju Pertumbuhan Produk Domestik Regional Bruto Atas Dasar Harga Konstan 2010 Menurut Lapangan Usaha di Kabupaten Aceh Barat (persen), 2015–2019
Growth Rate of Gross Regional Domestic Product at 2010 Constant Market Prices by Industry in Aceh Barat Regency (percent), 2015–2019

Lapangan Usaha/Industry	2015	2016	2017	2018 ^x	2019 ^{xx}
(1)	(2)	(3)	(4)	(5)	(6)
A Pertanian, Kehutanan, dan Perikanan/ Agriculture, Forestry, and Fishing	6.44	5.93	3.91	4.26	4.30
B Pertambangan dan Penggalian/ Mining and Quarrying	6.26	-20.46	116.71	40.84	7.02
C Industri Pengolahan/ Manufacturing	2.88	9.93	7.03	4.14	2.73
D Pengadaan Listrik dan Gas/ Electricity and Gas	6.93	9.27	7.01	3.16	5.11
E Pengadaan Air; Pengelolaan Sampah, Limbah, dan Daur Ulang/ Water Supply; Sewerage, Waste Management, and Remediation Activities	8.19	6.01	11.29	6.76	25.52
F Konstruksi/ Construction	4.53	8.60	5.40	5.37	4.34
G Perdagangan Besar dan Eceran; Reparasi Mobil dan Sepeda Motor/ Wholesale and Retail Trade; Repair of Motor Vehicles and Motorcycles	1.27	1.44	3.08	6.28	3.46
H Transportasi dan Pergudangan/ Transportation and Storage	3.92	1.45	5.41	3.89	4.56
I Penyediaan Akomodasi dan Makan Minum/ Accommodation and Food Service Activities	3.34	7.80	9.31	9.80	8.32
J Informasi dan Komunikasi/ Information and Communication	4.21	4.16	1.39	1.14	3.20
K Jasa Keuangan dan Asuransi/ Financial and Insurance Activities	-2.71	9.95	0.35	0.08	6.54
L Real Estat/ Real Estate Activities	2.99	4.52	4.86	3.75	5.31

Lanjutan Tabel 12.4/*Continued Table 12.4*

Lapangan Usaha/ <i>Industry</i>	2015	2016	2017	2018 ^x	2019 ^{xx}
(1)	(2)	(3)	(4)	(5)	(6)
M,N Jasa Perusahaan/ <i>Business Activities</i>	2.38	2.13	3.92	5.55	5.69
O Administrasi Pemerintahan, Pertahanan, dan Jaminan Sosial Wajib/ <i>Public Administration and Defence; Compulsory Social Security</i>	5.29	9.25	4.45	4.33	3.21
P Jasa Pendidikan/ <i>Education</i>	5.92	4.36	5.18	5.41	7.85
Q Jasa Kesehatan dan Kegiatan Sosial/ <i>Human Health and Social Work Activities</i>	7.15	10.84	9.29	5.95	6.74
R,S,T,U Jasa Lainnya/ <i>Other Services Activities</i>	5.36	7.73	7.99	5.16	7.92
A Nilai Tambah Bruto Atas Harga Dasar/ <i>Gross Value Added At Basic Price</i>	-	-	-	-	-
B Pajak Dikurang Subsidi Atas Produk/ <i>Taxes less Subsidies on Products</i>	-	-	-	-	-
C Produk Domestik Bruto/ <i>Gross Domestic Product</i>	4.58	2.92	13.23	10.16	4.86

Sumber/*Source*: Diolah dari Hasil Sensus, Survei, dan Berbagai Sumber Lainnya

Catatan/*Note*: ^x) Angka Sementara

^{xx}) Angka Sangat Sementara

Tabel 12.5 **Produk Domestik Regional Bruto Atas Dasar Harga Berlaku Menurut Pengeluaran di Kabupaten Aceh Barat (miliar rupiah), 2015–2019**
Gross Regional Domestic Product at Current Market Prices by Industry in Aceh Barat Regency (billion rupiahs), 2015–2019

Jenis Pengeluaran Type of Expenditure	2015	2016	2017	2018^x	2019^{xx}
(1)	(2)	(3)	(4)	(5)	(6)
Pengeluaran Konsumsi Rumah Tangga Household Consumption Expenditure	3 058 758.91	3 281 018.87	3 508 649.65	3 675 780.94	3 914 549.07
a. Makanan dan Minuman, Selain Restoran/ <i>Food and Beverages other than restaurants</i>	1 476 150.91	1 618 341.14	1 716 869.57	1 794 434.82	...
b. Pakaian, Alas Kaki, dan Jasa Perawatannya/ <i>Clothing, Footwear, and Related Maintenance Services</i>	191 192.96	203 459.72	213 226.47	222 034.95	...
c. Perumahan dan Perlengkapan Rumah tangga/ <i>Housing and Household Equipment</i>	418 604.03	441 186.07	483 167.69	511 259.80	...
d. Kesehatan dan Pendidikan/ <i>Health and Education</i>	152 978.48	162 593.50	169 937.04	176 668.60	...
e. Transportasi dan Komunikasi/ <i>Transportation and Communication</i>	609 334.86	632 648.60	689 482.55	725 252.44	...
f. Restoran dan Hotel/ <i>Restaurants and Hotels</i>	113 990.72	120 187.20	128 093.60	134 263.42	...
g. Lainnya/ <i>Others</i>	96 506.93	102 602.63	107 872.74	111 866.90	...
Pengeluaran Konsumsi LNPR/NPISH Consumption Expenditure	133 057.87	148 024.78	165 244.63	183 574.83	200 138.03
Pengeluaran Konsumsi Pemerintah Government Consumption Expenditure	1 187 424.04	1 163 784.19	1 214 875.22	1 234 759.27	1 315 800.47
a. Konsumsi Kolektif/ <i>Collective Consumption</i>	NA	NA	NA	NA	...
b. Konsumsi Individu/ <i>Individual Consumption</i>	NA	NA	NA	NA	...
Pembentukan Modal Tetap Bruto Gross Fixed Capital Formation	2 801 497.36	3 088 995.32	3 350 147.97	3 588 380.54	3 894 095.04

Lanjutan Tabel 12.5/Continued Table 12.5

Jenis Pengeluaran Type of Expenditure	2015	2016	2017	2018 ^x	2019 ^{xx}
(1)	(2)	(3)	(4)	(5)	(6)
a. Konstruksi/Construction	NA	NA	NA	NA	...
b. Mesin dan Perlengkapan/Machinery and Equipment	NA	NA	NA	NA	...
c. Kendaraan/Vehicle	NA	NA	NA	NA	...
d. Peralatan lainnya/Other Equipment	NA	NA	NA	NA	...
e. CBR/Cultivated Biological Resources	NA	NA	NA	NA	...
f. Produk Kekayaan Intelektual/ Intellectual Property Product	NA	NA	NA	NA	...
Perubahan Inventori/Changes in Inventories	-22.97	521 539.03	-220 315.65	-200 937.47	328 748.77
Ekspor Barang dan Jasa/Exports of Goods and Services	2 203 192.21	1 751 819.05	3 000 099.84	3 704 918.29	-
a. Barang/Goods	NA	NA	NA	NA	...
a.1. Barang Nonmigas/Non-Oil and Gas	NA	NA	NA	NA	...
a.2. Barang Migas/Oil and Gas	NA	NA	NA	NA	...
b. Jasa/Services	NA	NA	NA	NA	...
Dikurangi: Impor Barang dan Jasa/Less: Import of Goods and Services	3 555 557.04	3 770 953.41	4 075 637.87	4 535 454.66	-1 655 215.75
a. Barang/Goods	NA	NA	NA	NA	...
a.1. Barang Nonmigas/Non-Oil and Gas	NA	NA	NA	NA	...
a.2. Barang Migas/Oil and Gas	NA	NA	NA	NA	...
b. Jasa/Services	NA	NA	NA	NA	...
Diskrepani Statistik ¹/Statistical Discrepancies ¹	NA	NA	NA	NA	...
Produk Domestik Bruto/Gross Domestic Product	5 828 350.37	6 184 227.83	6 943 063.79	7 651 021.74	...

Sumber/Source: Diolah dari Hasil Sensus, Survei, dan Berbagai Sumber Lainnya

Catatan/Note : ^x) Angka Sementara

^{xx}) Angka Sangat Sementara

Tabel 12.6 **Produk Domestik Regional Bruto Atas Dasar Harga Konstan 2010 Menurut Pengeluaran di Kabupaten Aceh Barat (Miliar rupiah), 2015–2019**
Gross Regional Domestic Product at Constant Market Prices by Type of Enpenditure in Aceh Barat Regency (Billion rupiahs), 2015–2019

Jenis Pengeluaran <i>Type of Expenditure</i>	2015	2016	2017	2018^x	2019^{xx}
(1)	(2)	(3)	(4)	(5)	(6)
Pengeluaran Konsumsi Rumah Tangga <i>Household Consumption Expenditure</i>	2 530 703.72	2 613 615.46	2 689 746.46	2 750 374.09	2 859 374.3
a. Makanan dan Minuman, Selain Restoran/ <i>Food and Beverages other than restaurants</i>	1 238 184.12	1 274 538.92	1 307 973.97	1 330 607.50	...
b. Pakaian, Alas Kaki, dan Jasa Perawatannya/ <i>Clothing, Footwear, and Related Maintenance Services</i>	147 916.22	152 368.50	156 087.83	160 034.79	...
c. Perumahan dan Perlengkapan Rumah tangga/ <i>Housing and Household Equipment</i>	333 104.67	347 744.25	354 310.93	363 489.53	...
d. Kesehatan dan Pendidikan/ <i>Health and Education</i>	124 685.33	128 431.99	130 760.71	133 133.89	...
e. Transportasi dan Komunikasi/ <i>Transportation and Communication</i>	513 605.50	531 354.98	555 238.16	572 835.32	...
f. Restoran dan Hotel/ <i>Restaurants and Hotels</i>	87 930.67	91 588.58	95 613.89	98 583.47	...
g. Lainnya/ <i>Others</i>	85 277.22	87 588.23	89 760.96	91 689.58	...
Pengeluaran Konsumsi LNPR/ NPIISH <i>Consumption Expenditure</i>	118 109.72	127 393.15	137 297.96	147 511.55	158 939.33
Pengeluaran Konsumsi Pemerintah <i>Government Consumption Expenditure</i>	753 442.28	726 275.65	751 027.12	762 738.50	810 040.88
a. Konsumsi Kolektif/ <i>Collective Consumption</i>	NA	NA	NA	NA	...
b. Konsumsi Individu/ <i>Individual Consumption</i>	NA	NA	NA	NA	...
Pembentukan Modal Tetap Bruto <i>Gross Fixed Capital Formation</i>	2 441 363.27	2 560 538.89	2 693 612.58	2 796 326.05	2 954 204.84

Lanjutan Tabel 12.6/Continued Table 12.6

Jenis Pengeluaran <i>Type of Expenditure</i>	2015	2016	2017	2018 ^x	2019 ^{xx}
(1)	(2)	(3)	(4)	(5)	(6)
a. Konstruksi/ <i>Construction</i>	NA	NA	NA	NA	...
b. Mesin dan Perlengkapan/ <i>Machinery and Equipment</i>	NA	NA	NA	NA	...
c. Kendaraan/ <i>Vehicle</i>	NA	NA	NA	NA	...
d. Peralatan lainnya/ <i>Other Equipment</i>	NA	NA	NA	NA	...
e. CBR/ <i>Cultivated Biological Resources</i>	NA	NA	NA	NA	...
f. Produk Kekayaan Intelektual/ <i>Intellectual Property Product</i>	NA	NA	NA	NA	...
Perubahan Inventori/<i>Changes in Inventories</i>	-17.91	205 324.80	-342 627.85	-327 398.47	209 342.22
Ekspor Barang dan Jasa/<i>Exports of Goods and Services</i>	2 085 051.98	1 844 560.63	2 989 083.11	3 687 175	...
a. Barang/ <i>Goods</i>	NA	NA	NA	NA	...
a.1. Barang Nonmigas/ <i>Non-Oil and Gas</i>	NA	NA	NA	NA	...
a.2. Barang Migas/ <i>Oil and Gas</i>	NA	NA	NA	NA	...
b. Jasa/ <i>Services</i>	NA	NA	NA	NA	...
Dikurangi: Impor Barang dan Jasa/<i>Less: Import of Goods and Services</i>	2 768 612.19	2 767 005.44	2 908 918.55	3 143 429	- 46 069.64
a. Barang/ <i>Goods</i>	NA	NA	NA	NA	...
a.1. Barang Nonmigas/ <i>Non-Oil and Gas</i>	NA	NA	NA	NA	...
a.2. Barang Migas/ <i>Oil and Gas</i>	NA	NA	NA	NA	...
b. Jasa/ <i>Services</i>	NA	NA	NA	NA	...
Diskrepani Statistik ¹/<i>Statistical Discrepancies ¹</i>	NA	NA	NA	NA	...
Produk Domestik Bruto/<i>Gross Domestic Product</i>	5 160 040.88	5 310 703.14	6 009 220.83	6 673 297.95	...

Sumber/*Source*: Diolah dari Hasil Sensus, Survei, dan Berbagai Sumber Lainnya

Catatan/*Note* : ¹) Angka Sementara

^{xx}) Angka Sangat Sementara

Tabel 12.7 **Distribusi Persentase Produk Domestik Regional Bruto Atas Dasar Harga Konstan Menurut Lapangan Usaha di Kabupaten Aceh Barat (persen), 2015–2019**
Percentage Distribution of Gross Regional Domestic Product at Constant Market Prices by Industry in Aceh Barat Regency (percent), 2015–2019

Lapangan Usaha/ <i>Industry</i>	2015	2016	2017	2018 ^x	2019 ^{xx}
(1)	(2)	(3)	(4)	(5)	(6)
A Pertanian, Kehutanan, dan Perikanan/ <i>Agriculture, Forestry, and Fishing</i>	31.08	31.99	29.36	27.79	27.64
B Pertambangan dan Penggalian/ <i>Mining and Quarrying</i>	10.29	7.95	15.21	19.45	19.85
C Industri Pengolahan/ <i>Manufacturing</i>	1.67	1.78	1.69	1.59	1.56
D Pengadaan Listrik dan Gas/ <i>Electricity and Gas</i>	0.15	0.16	0.15	0.14	0.14
E Pengadaan Air; Pengelolaan Sampah, Limbah, dan Daur Ulang/ <i>Water Supply; Sewerage, Waste Management, and Remediation Activities</i>	0.01	0.01	0.01	0.01	0.02
F Konstruksi/ <i>Construction</i>	11.23	11.85	11.03	10.55	10.50
G Perdagangan Besar dan Eceran; Reparasi Mobil dan Sepeda Motor/ <i>Wholesale and Retail Trade; Repair of Motor Vehicles and Motorcycles</i>	16.12	15.89	14.46	13.96	13.77
H Transportasi dan Pergudangan/ <i>Transportation and Storage</i>	6.18	6.09	5.67	5.35	5.33
I Penyediaan Akomodasi dan Makan Minum/ <i>Accommodation and Food Service Activities</i>	1.02	1.07	1.03	1.03	1.06
J Informasi dan Komunikasi/ <i>Information and Communication</i>	3.43	3.47	3.11	2.86	2.81
K Jasa Keuangan dan Asuransi/ <i>Financial and Insurance Activities</i>	2.12	2.26	2.00	1.82	1.85
L Real Estat/ <i>Real Estate Activities</i>	3.32	3.37	3.13	2.94	2.96

Lanjutan Tabel 12.7/Continued Table 12.7

Lapangan Usaha/Industry	2015	2016	2017	2018 ^x	2019 ^{xx}
(1)	(2)	(3)	(4)	(5)	(6)
M,N Jasa Perusahaan/ Business Activities	0.48	0.47	0.43	0.42	0.42
O Administrasi Pemerintahan, Pertahanan, dan Jaminan Sosial Wajib/ Public Administration and Defence; Compulsory Social Security	7.97	8.46	7.80	7.39	7.28
P Jasa Pendidikan/ Education	2.05	2.08	1.93	1.85	1.90
Q Jasa Kesehatan dan Kegiatan Sosial/ Human Health and Social Work Activities	2.27	2.45	2.36	2.27	2.32
R,S,T,U Jasa Lainnya/ Other Services Activities	0.61	0.64	0.61	0.58	0.60
A Nilai Tambah Bruto Atas Harga Dasar/ Gross Value Added At Basic Price	-	-	-	-	-
B Pajak Dikurang Subsidi Atas Produk/ Taxes less Subsidies on Products	-	-	-	-	-
C Produk Domestik Bruto/ Gross Domestic Product	100.00	100.00	100.00	100.00	100.00

Sumber/Source: Diolah dari Hasil Sensus, Survei, dan Berbagai Sumber Lainnya

Catatan/Note : ^x) Angka Sementara

^{xx}) Angka Sangat Sementara

Tabel
Table 12.8

Laju Pertumbuhan Produk Domestik Regional Bruto Atas Dasar Harga Berlaku Menurut Lapangan Usaha di Kabupaten Aceh Barat (persen), 2015–2019
Growth Rate of Gross Regional Domestic Product at 2010 Current Market Prices by Industry in Aceh Barat Regency (percent), 2015–2019

Lapangan Usaha/ <i>Industry</i>	2015	2016	2017	2018 ^x	2019 ^{xx}
(1)	(2)	(3)	(4)	(5)	(6)
A Pertanian, Kehutanan, dan Perikanan/ <i>Agriculture, Forestry, and Fishing</i>	8.41	9.91	9.08	6.88	7.27
B Pertambangan dan Penggalian/ <i>Mining and Quarrying</i>	(7.56)	(1.91)	(32.60)	137.65	54.25
C Industri Pengolahan/ <i>Manufacturing</i>	12.11	6.75	12.56	14.32	4.39
D Pengadaan Listrik dan Gas/ <i>Electricity and Gas</i>	6.64	9.42	11.23	16.76	4.02
E Pengadaan Air; Pengelolaan Sampah, Limbah, dan Daur Ulang/ <i>Water Supply; Sewerage, Waste Management, and Remediation Activities</i>	16.34	14.39	19.40	19.40	8.81
F Konstruksi/ <i>Construction</i>	15.38	6.73	10.05	7.50	9.24
G Perdagangan Besar dan Eceran; Reparasi Mobil dan Sepeda Motor/ <i>Wholesale and Retail Trade; Repair of Motor Vehicles and Motorcycles</i>	10.06	2.88	8.23	5.82	7.89
H Transportasi dan Pergudangan/ <i>Transportation and Storage</i>	6.64	4.14	(1.77)	4.63	1.81
I Penyediaan Akomodasi dan Makan Minum/ <i>Accommodation and Food Service Activities</i>	9.97	7.86	13.71	18.31	14.15
J Informasi dan Komunikasi/ <i>Information and Communication</i>	6.42	4.69	4.51	2.56	0.65
K Jasa Keuangan dan Asuransi/ <i>Financial and Insurance Activities</i>	(0.44)	(2.14)	12.37	4.93	3.95
L Real Estat/ <i>Real Estate Activities</i>	5.96	6.05	5.89	10.13	6.81
M,N Jasa Perusahaan/ <i>Business Activities</i>	2.17	4.38	4.36	8.10	8.23

Lanjutan Tabel 12.8/*Continued Table 12.8*

Lapangan Usaha/ <i>Industry</i>	2015	2016	2017	2018 [*]	2019 ^{**}
(1)	(2)	(3)	(4)	(5)	(6)
O Administrasi Pemerintahan, Pertahanan, dan Jaminan Sosial Wajib/ <i>Public Administration and Defence; Compulsory Social Security</i>	13.58	12.18	12.70	8.20	5.80
P Jasa Pendidikan/ <i>Education</i>	9.64	9.28	10.02	9.33	9.29
Q Jasa Kesehatan dan Kegiatan Sosial/ <i>Human Health and Social Work Activities</i>	11.34	8.55	12.28	10.40	6.97
R,S,T,U Jasa Lainnya/ <i>Other Services Activities</i>	4.25	9.55	8.52	12.36	6.29
A Nilai Tambah Bruto Atas Harga Dasar/ <i>Gross Value Added At Basic Price</i>	-	-	-	-	-
B Pajak Dikurang Subsidi Atas Produk/ <i>Taxes less Subsidies on Products</i>	-	-	-	-	-
C Produk Domestik Bruto/ <i>Gross Domestic Product</i>	8.23	6.57	6.11	12.33	10.84

Sumber/*Source*: Diolah dari Hasil Sensus, Survei, dan Berbagai Sumber Lainnya

Catatan/*Note* : ^{*}) Angka Sementara

^{**}) Angka Sangat Sementara

Tabel 12.9 Laju Implisit Produk Domestik Regional Bruto Menurut Lapangan Usaha di Kabupaten Aceh Barat, 2015–2019
Implicit Growth Rate of Gross Regional Domestic Product by Industry in Aceh Barat Regency, 2015–2019

Lapangan Usaha/ <i>Industry</i>	2015	2016	2017	2018*	2019**
(1)	(2)	(3)	(4)	(5)	(6)
A Pertanian, Kehutanan, dan Perikanan/ <i>Agriculture, Forestry, and Fishing</i>	3.26	2.97	2.86	2.88	2.12
B Pertambangan dan Penggalian/ <i>Mining and Quarrying</i>	-7.69	-15.26	9.66	9.52	-20.51
C Industri Pengolahan/ <i>Manufacturing</i>	3.76	2.39	6.81	0.24	-2.71
D Pengadaan Listrik dan Gas/ <i>Electricity and Gas</i>	2.33	1.79	9.11	0.83	0.80
E Pengadaan Air; Pengelolaan Sampah, Limbah, dan Daur Ulang/ <i>Water Supply; Sewerage, Waste Management, and Remediation Activities</i>	5.73	12.63	7.29	1.92	1.44
F Konstruksi/ <i>Construction</i>	2.11	1.33	1.99	3.67	3.17
G Perdagangan Besar dan Eceran; Reparasi Mobil dan Sepeda Motor/ <i>Wholesale and Retail Trade; Repair of Motor Vehicles and Motorcycles</i>	1.59	6.69	2.65	1.51	0.83
H Transportasi dan Pergudangan/ <i>Transportation and Storage</i>	0.21	-3.18	-0.75	-2.00	-0.66
I Penyediaan Akomodasi dan Makan Minum/ <i>Accommodation and Food Service Activities</i>	4.37	5.48	8.23	3.96	3.98
J Informasi dan Komunikasi/ <i>Information and Communication</i>	0.47	0.33	1.15	-0.49	0.01
K Jasa Keuangan dan Asuransi/ <i>Financial and Insurance Activities</i>	0.59	2.21	4.57	3.87	2.69
L Real Estat/ <i>Real Estate Activities</i>	2.97	1.31	5.02	2.94	2.73
M,N Jasa Perusahaan/ <i>Business Activities</i>	1.96	2.18	4.02	2.54	2.18

Lanjutan Tabel 12.9/*Continued Table 12.9*

Lapangan Usaha/ <i>Industry</i>	2015	2016	2017	2018 ^x	2019 ^{xx}
(1)	(2)	(3)	(4)	(5)	(6)
O Administrasi Pemerintahan, Pertahanan, dan Jaminan Sosial Wajib/ <i>Public Administration and Defence; Compulsory Social Security</i>	6.54	3.16	3.59	1.41	2.44
P Jasa Pendidikan/ <i>Education</i>	3.17	5.42	3.95	3.68	7.45
Q Jasa Kesehatan dan Kegiatan Sosial/ <i>Human Health and Social Work Activities</i>	1.31	1.30	1.02	0.97	2.83
R,S,T,U Jasa Lainnya/ <i>Other Services Activities</i>	3.97	0.73	4.05	1.08	1.34
A Nilai Tambah Bruto Atas Harga Dasar/ <i>Gross Value Added At Basic Price</i>	-	-	-	-	-
B Pajak Dikurang Subsidi Atas Produk/ <i>Taxes less Subsidies on Products</i>	-	-	-	-	-
C Produk Domestik Bruto/ <i>Gross Domestic Product</i>	1.90	3.10	-0.79	0.62	-0.94

Sumber/*Source*: Diolah dari Hasil Sensus, Survei, dan Berbagai Sumber Lainnya

Catatan/*Note*: ^x) Angka Sementara

^{xx}) Angka Sangat Sementara

PERBANDINGAN ANTAR KABUPATEN/KOTA

REGENCY / MUNICIPAL COMPARISON

BAB

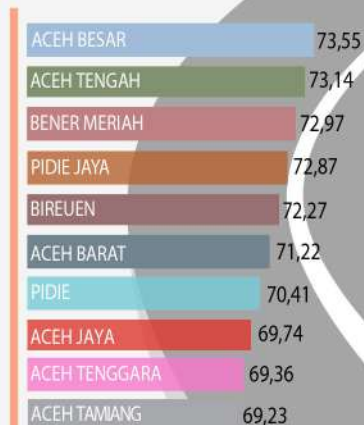
chapter

13

INDEKS PEMBANGUNAN MANUSIA DI WILAYAH KOTA PROVINSI ACEH TAHUN 2019



10 INDEKS PEMBANGUNAN MANUSIA TERTINGGI DI WILAYAH KABUPATEN PROVINSI ACEH TAHUN 2019



JUMLAH PENDUDUK MISKIN 2019



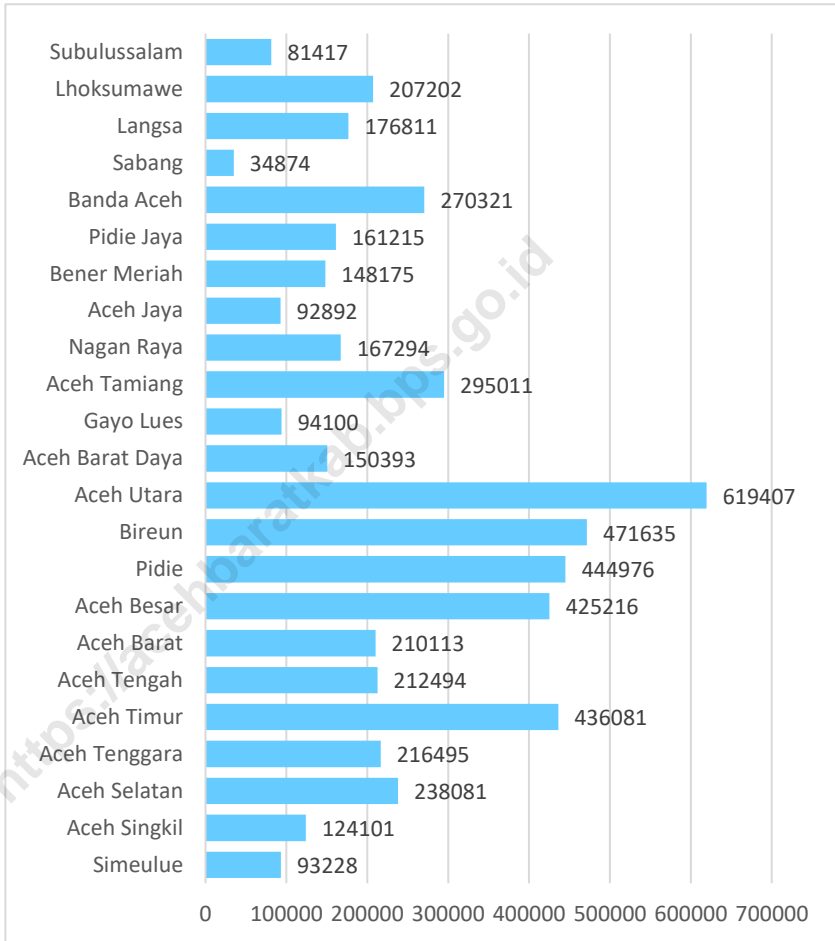
PENJELASAN TEKNIS

1. **Laju pertumbuhan penduduk** adalah angka yang menunjukkan persentase penambahan penduduk dalam jangka waktu tertentu,
2. **Laju Pertumbuhan PDB/PDRB** adalah laju pertumbuhan produk domestik bruto (PDB) atas dasar harga konstan diperoleh dengan mengurangi nilai pada tahun ke n dengan nilai pada tahun ke (n-1) dibagi dengan nilai pada tahun ke (n-1) dikalikan dengan 100 persen, Laju pertumbuhan PDB / PDRB menunjukkan suatu tingkat perkembangan riil dari agregat pendapatan untuk masing-masing tahun dibandingkan dengan tahun sebelumnya,
3. **Indeks Pembangunan Manusia (IPM)** merupakan indikator penting untuk mengukur keberhasilan dalam upaya membangun kualitas hidup manusia (masyarakat /penduduk), IPM dapat menentukan peringkat atau level pembangunan suatu wilayah/ negara, Bagi Indonesia, IPM merupakan data strategis karena selain sebagai ukuran kinerja Pemerintah, IPM juga digunakan sebagai salah satu alokator penentuan Dana Alokasi Umum (DAU),

TECHNICAL NOTES

1. **The rate of population growth** is a number that represents the percentage of population growth in a given time period,
2. **GDP Growth / GRDP** is the growth rate of gross domestic product (GDP) at constant prices is obtained by subtracting the value in year n with the value in the year to the (n-1) divided by the value in the year to the (n-1) multiplied by 100 percent, The growth rate of the GDP / GRDP shows a level of real development of aggregate income for each year compared with the previous year,
3. **Human Development Index (IPM)** is an important indicator to measure success in the effort to build the quality of human life (community / population), IPM can rank or level of development of a region / country, For Indonesia, the HDI is strategic because in addition to the data as a measure of the Government's performance, IPM is also used as one allocator determining the General Allocation Fund (DAU),

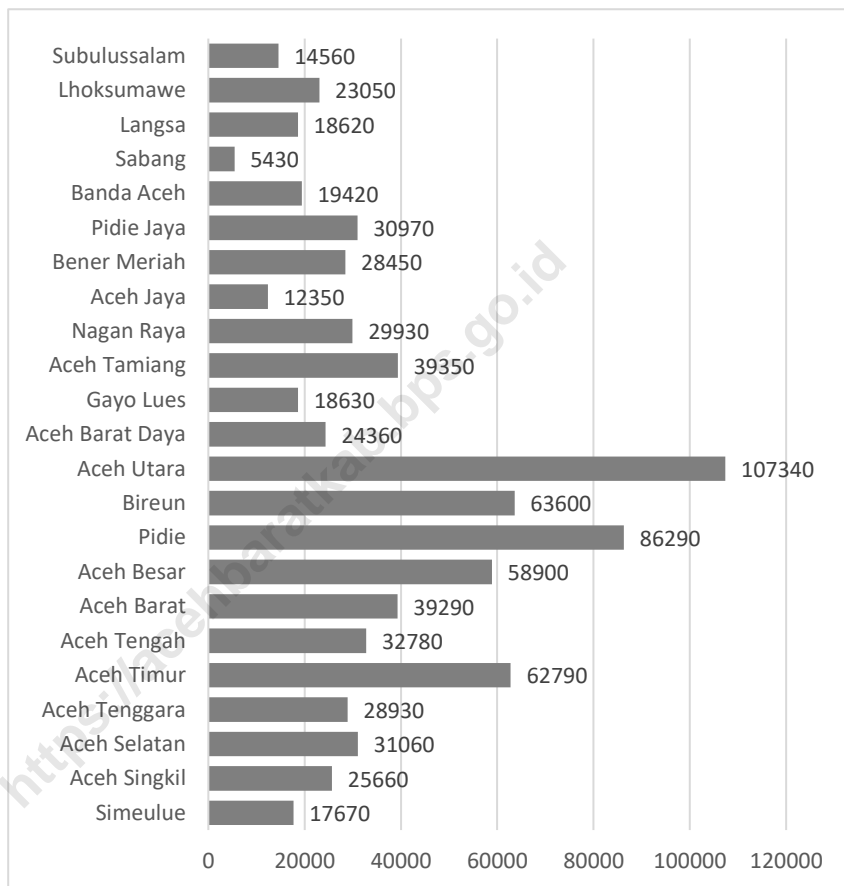
Gambar 13.1 **Jumlah Penduduk Menurut Kabupaten/Kota di Provinsi Aceh, 2019**
Figures 13.1 **Population by Regency/City in Aceh Province, 2019**



Sumber/Source: : Badan Pusat Statistik Provinsi Aceh/BPS-Statistic of Aceh Province

Gambar 13.2
Figures

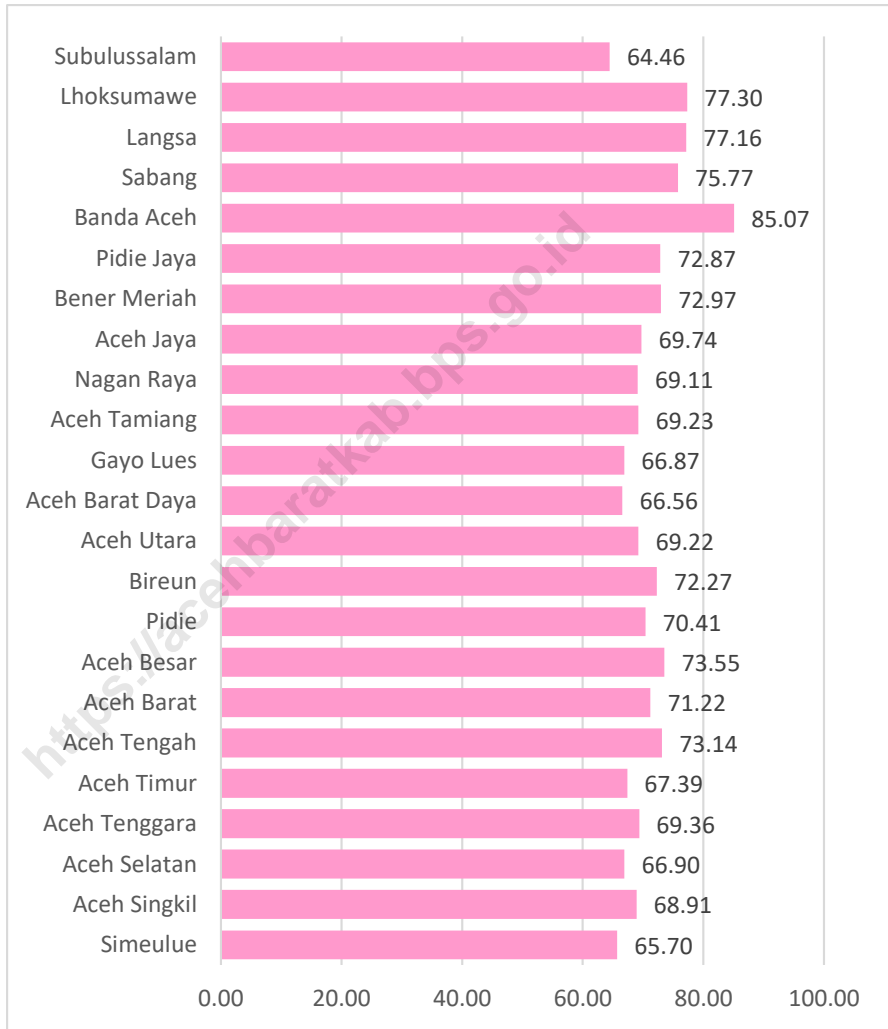
Jumlah Penduduk Miskin Menurut Kabupaten/Kota di Provinsi Aceh, 2019
Population by Regency/City in Aceh Province, 2019



Sumber/Source : Badan Pusat Statistik Provinsi Aceh/BPS-Statistic of Aceh Province

Gambar 13.3
Figures

Indeks Pembangunan Manusia Menurut Kabupaten/Kota Di Provinsi Aceh, 2019
Human Development Index by Regency/ Municipality in Aceh Province, 2019



Sumber/Source : Badan Pusat Statistik Provinsi Aceh/BPS-Statistic of Aceh Province

Tabel 13.1 Jumlah Penduduk Menurut Kabupaten/Kota di Provinsi Aceh, 2016-2019
Table 13.1 Population by Regency/City in Aceh Province, 2016-2019

Kabupaten/Kota Regency/City		2016	2017	2018	2019
(1)	(2)	(3)	(4)	(5)	(5)
1	Simeulue	90 291	91 372	92 393	93 228
2	Aceh Singkil	116 712	119 490	121 681	124 101
3	Aceh Selatan	228 603	231 893	235 115	238 081
4	Aceh Tenggara	204 468	208 481	212 417	216 495
5	Aceh Timur	411 279	419 594	427 567	436 081
6	Aceh Tengah	200 412	204 273	208 505	212 494
7	Aceh Barat	197 921	201 682	205 971	210 113
8	Aceh Besar	400 913	409 109	417 302	425 216
9	Pidie	425 974	432 599	439 131	444 976
10	Bireun	443 627	453 224	461 726	471 635
11	Aceh Utara	593 492	602 554	611 435	619 407
12	Aceh Barat Daya	143 312	145 726	148 111	150 393
13	Gayo Lues	89 500	91 024	92 602	94 100
14	Aceh Tamiang	282 921	287 007	291 112	295 011
15	Nagan Raya	158 223	161 329	164 483	167 294
16	Aceh Jaya	87 622	89 618	91 087	92 892
17	Bener Meriah	139 890	142 526	145 086	148 175
18	Pidie Jaya	151 472	154 795	158 091	161 215
Kota/City					
1	Banda Aceh	254 904	259 913	265 111	270 321
2	Sabang	33 622	33 978	34 571	34 874
3	Langsa	168 820	171 574	174 318	176 811
4	Lhoksumawe	195 186	198 980	203 284	207 202
5	Subulussalam	77 084	78 725	80 215	81 417
Aceh		5 096 248	5 189 466	5 281 314	5 371 532

Sumber/Source: : Badan Pusat Statistik Provinsi Aceh/BPS-Statistic of Aceh Province

Tabel
Table 13.2

Laju Pertumbuhan Produk Domestik Regional Bruto Atas Dasar Harga Konstan 2010 Menurut Kabupaten/Kota di Provinsi Aceh (persen) 2015-2019
Growth Rate of Gross Regional Domestic Product at 2010 Constant Market Prices by Regency/City in Aceh Province (percent) 2015-2019

Kabupaten/Kota Regency/City		2015	2016	2017	2018 ^x	2019 ^{xx}
(1)		(2)	(3)	(4)	(5)	(6)
Kabupaten/Regency						
1	Simeulue	4.31	4.55	4.42	4.48	4.75
2	Aceh Singkil	3.72	4.16	3.93	3.96	4.19
3	Aceh Selatan	4.23	4.64	3.93	4.68	4.14
4	Aceh Tenggara	4.03	4.24	4.65	3.46	4.14
5	Aceh Timur	-5.98	-1.16	4.34	4.38	4.41
6	Aceh Tengah	4.23	4.59	4.08	4.10	3.26
7	Aceh Barat	4.58	2.92	13.15	9.60	4.86
8	Aceh Besar	4.02	4.05	4.00	4.08	4.31
9	Pidie	4.82	3.88	4.42	4.28	4.42
10	Bireun	3.80	4.04	4.16	4.25	5.00
11	Aceh Utara	-11.69	0.07	2.36	5.16	3.54
12	Aceh Barat Daya	3.34	4.56	4.46	4.68	4.74
13	Gayo Lues	3.93	4.13	4.83	3.04	1.01
14	Aceh Tamiang	2.63	2.83	4.00	4.32	4.49
15	Nagan Raya	4.17	4.05	3.95	4.35	5.99
16	Aceh Jaya	3.71	3.89	4.00	4.03	3.72
17	Bener Meriah	4.82	4.43	4.09	4.17	4.32
18	Pidie Jaya	4.84	3.70	5.80	4.67	4.08
Kota/City						
1	Banda Aceh	5.00	5.93	3.39	4.49	4.18
2	Sabang	4.33	4.85	6.07	5.86	5.82
3	Langsa	4.40	4.49	4.43	4.54	4.44
4	Lhoksumawe	-20.34	-1.52	2.19	3.72	3.97
5	Subulussalam	4.42	4.69	4.98	4.89	4.42

Catatan/Note :

^x) Angka Sementara

^{xx}) Angka Sangat Sementara

Sumber/Source : : Badan Pusat Statistik Provinsi Aceh/BPS-Statistic of Aceh Province

Tabel 13.3 Jumlah Penduduk Miskin Menurut Kabupaten/Kota di Provinsi Aceh 2015-2019
Number of Poor People by Regency/City in Aceh Province 2015-2019

Kabupaten/Kota Regency/City	2015	2016	2017	2018	2019
(1)	(2)	(3)	(4)	(5)	(6)
Kabupaten/Regency					
1 Simeulue	18 120	17 930	18 400	18 221	17 670
2 Aceh Singkil	24 840	25 090	26 270	25 735	25 660
3 Aceh Selatan	29 610	30 680	32 510	32 815	31 060
4 Aceh Tenggara	30 140	29 390	30 840	30 203	28 930
5 Aceh Timur	63 480	61 630	63 670	61 644	62 790
6 Aceh Tengah	34 260	33 160	34 240	32 314	32 780
7 Aceh Barat	41 360	40 110	40 720	39 562	39 290
8 Aceh Besar	62 270	62 030	62 720	60 084	58 900
9 Pidie	88 220	90 160	92 350	89 533	86 290
10 Bireun	73 140	70 440	71 540	65 744	63 600
11 Aceh Utara	111 440	115 050	118 740	111 272	107 340
12 Aceh Barat Daya	25 930	25 730	26 570	25 229	24 360
13 Gayo Lues	19 320	19 480	19 910	19 087	18 630
14 Aceh Tamiang	40 380	40 880	42 010	41 209	39 350
15 Nagan Raya	31 320	30 310	31 060	31 056	29 930
16 Aceh Jaya	13 850	13 100	13 230	12 846	12 350
17 Bener Meriah	29 310	29 820	29 990	29 078	28 450
18 Pidie Jaya	31 810	31 940	33 600	31 720	30 970
Kota/City					
1 Banda Aceh	19 300	18 800	19 230	19 130	19 420
2 Sabang	5 860	5 810	5 980	5 615	5 430
3 Langsa	19 220	18 630	19 200	18 734	18 620
4 Lhoksumawe	23 150	23 280	24 400	23 879	23 050
5 Subulussalam	15 250	14 990	15 440	14 778	14 560
Jumlah Total	851 580	848 444	872 610	839 488	819 440

Sumber/Source: : Badan Pusat Statistik Provinsi Aceh/BPS-Statistic of Aceh Province

Tabel 13.4 Indeks Pembangunan Manusia Menurut Kabupaten/Kota Di Provinsi Aceh 2015-2019
Human Development Index by Regency/Municipality in Aceh Province 2015 - 2019

Kabupaten/Kota <i>Regency/City</i>	Tahun <i>Years</i>				
	2015	2016	2017	2018	2019
(1)	(2)	(3)	(4)	(5)	(6)
Kabupaten/Regency					
1 Simeulue	63.16	63.82	64.41	64.74	65.65
2 Aceh Singkil	66.05	66.96	67.37	68.02	69.19
3 Aceh Selatan	63.28	64.13	65.03	65.92	67.04
4 Aceh Tenggara	66.77	67.48	68.09	68.67	69.38
5 Aceh Timur	64.55	65.42	66.32	66.82	67.48
6 Aceh Tengah	71.51	72.04	72.19	72.64	73.28
7 Aceh Barat	68.41	69.26	70.20	70.47	71.13
8 Aceh Besar	71.70	71.75	72.00	72.73	73.56
9 Pidie	68.68	69.06	69.52	69.93	70.58
10 Bireun	69.77	70.21	71.11	71.37	72.17
11 Aceh Utara	66.85	67.19	67.67	68.36	69.40
12 Aceh Barat Daya	63.77	64.57	65.09	65.67	66.67
13 Gayo Lues	63.67	64.26	65.01	65.88	67.31
14 Aceh Tamiang	67.03	67.41	67.99	68.45	69.34
15 Nagan Raya	66.73	67.32	67.78	68.15	69.33
16 Aceh Jaya	67.53	67.70	68.07	68.83	69.89
17 Bener Meriah	70.62	71.42	71.89	72.14	73.02
18 Pidie Jaya	70.49	71.13	71.73	72.12	72.98
Kota/City					
1 Banda Aceh	83.25	83.73	83.95	84.37	85.18
2 Sabang	72.51	73.36	74.10	74.82	75.78
3 Langsa	74.74	75.41	75.89	76.34	77.15
4 Lhoksumawe	75.11	75.78	76.34	76.62	77.30
5 Subulussalam	61.32	62.18	62.88	63.48	64.46
Jumlah Total	69.45	70.00	70.60	71.19	71.96

Sumber/Source: : Badan Pusat Statistik Provinsi Aceh/BPS-Statistic of Aceh Province

DATA

MENGERDASKAN BANGSA

— *Enlighten The Nation* —



**BADAN PUSAT STATISTIK
KABUPATEN ACEH BARAT**

BPS - Statistics of Aceh Barat Regency

Jl. Sisingamangaraja No.2 Meulaboh

Telp. : (0655) 7553330 Email : bps1107@bps.go.id

Homepage : <http://www.acehbaratkab.bps.go.id>

ISSN 0215-3491



9 770215 349003