

Kabupaten

Aceh Singkil

Dalam Angka 2020



BADAN PUSAT STATISTIK
KABUPATEN ACEH SINGKIL

Kabupaten

Aceh Singkil

Dalam Angka **2020**



**BADAN PUSAT STATISTIK
KABUPATEN ACEH SINGKIL**

KABUPATEN ACEH SINGKIL DALAM ANGKA
Aceh Singkil Regency in Figures
2020

ISSN: 2302-4089

No. Publikasi/*Publication Number*: 11020.2005

Katalog /*Catalog*: 1102001.1102

Ukuran Buku/*Book Size*: 14,8 cm x 21 cm

Jumlah Halaman/*Number of Pages* : xlv + 336 hal/*pages*

Naskah/*Manuscript*:

Badan Pusat Statistik Kabupaten Aceh Singkil

BPS-Statistics of Aceh Singkil Regency

Penyunting/*Editor*:

Badan Pusat Statistik Kabupaten Aceh Singkil

BPS-Statistics of Aceh Singkil Regency

Gambar Kover/*Cover Design*:

Seksi Integrasi Pengolahan dan Diseminasi Statistik

Section of Integration Processing and Statistics Dissemination

Ilustrasi Kover/*Cover Illustration*:

.....

Diterbitkan oleh/*Published by*:

©BPS Kabupaten Aceh Singkil/*BPS-Statistics of Aceh Singkil Regency*

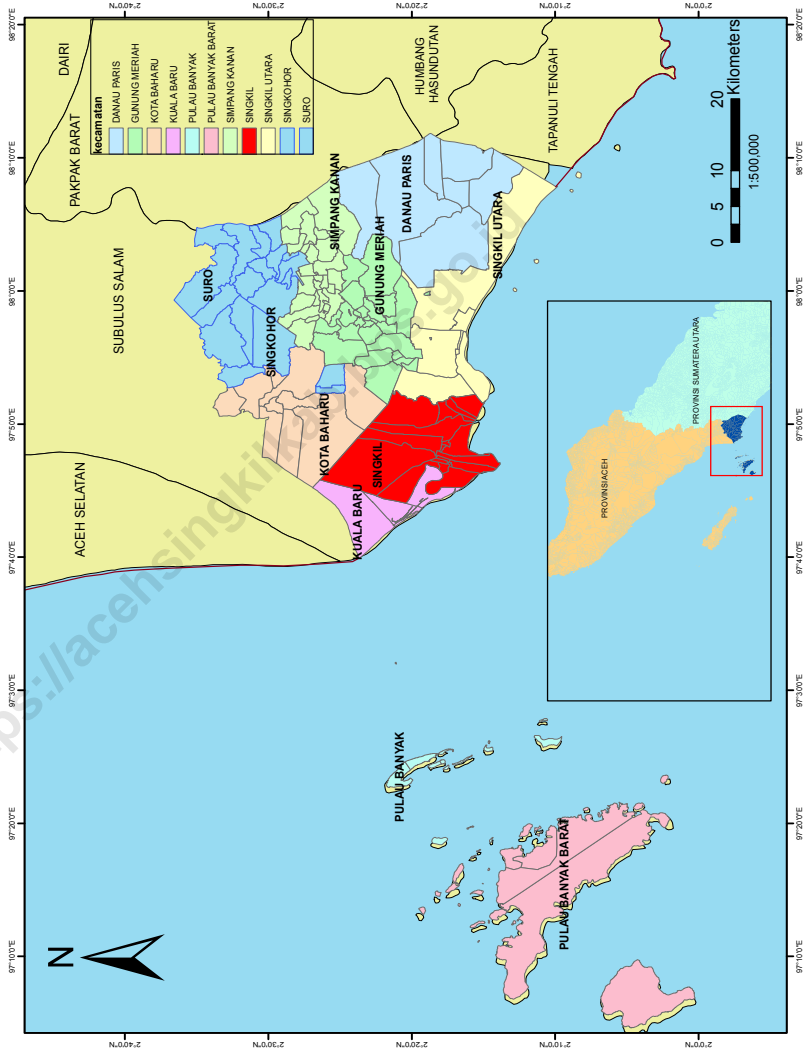
Dicetak oleh/*Printed by*:

Badan Pusat Statistik

Dilarang mengumumkan, mendistribusikan, mengomunikasikan, dan/atau mengandakan sebagian atau seluruh isi buku ini untuk tujuan komersil tanpa izin tertulis dari Badan Pusat Statistik.

Prohibited to announce, distribute, communicate, and/or copy part or all of this book for commercial purpose without permission from BPS-Statistics Indonesia.

PETA WILAYAH KABUPATEN ACEH SINGKIL MAP OF ACEH SINGKIL REGENCY



**KEPALA BPS KABUPATEN ACEH SINGKIL
CHIEF STATISTICIAN OF ACEH SINGKIL REGENCY**



YUNIARTO, SST.M.SI



KATA PENGANTAR

Dengan memanjatkan puji dan syukur Kehadirat Tuhan Yang Maha Kuasa, yang telah memberikan taufiq, hidayah, kekuatan dan kemampuan kepada kami sebagai tim penyusun publikasi Kabupaten Aceh Singkil Dalam Angka Tahun 2020 sehingga kami telah dapat menyelesaikan publikasi ini dengan sebaik-baiknya.

Publikasi Kabupaten Aceh Singkil Dalam Angka Tahun 2020 ini menyajikan data sekunder yang berasal dari berbagai Dinas/Instansi/Lembaga dalam lingkungan Pemerintah Daerah Kabupaten Aceh Singkil maupun non Pemerintah dan data-data hasil Survey ataupun Sensus yang dilakukan oleh Badan Pusat Statistik Kabupaten Aceh Singkil.

Keberhasilan kami dalam penyusunan publikasi ini tidak terlepas dari bantuan Dinas / Instansi / Badan / Lembaga dan Organisasi lainnya, yang telah ikut serta dalam memberikan bantuan data yang diperlukan, oleh karena itu pada kesempatan ini kami mengucapkan terima kasih yang sebesar-besarnya, semoga jalinan kerjasama yang baik ini kiranya dapat terus berlanjut pada tahun-tahun mendatang.

Semoga publikasi ini dapat memenuhi kebutuhan para konsumen data.

Singkil, Mei 2020
Kepala Badan Pusat Statistik
Kabupaten Aceh Singkil

YUNIARTO, SST.M.SI



PREFACE

Thanks to God the almighty who given us opportunity, way and strength forus as the arranger of Aceh Singkil Regency In Figures 2020.

The publication of Aceh Singkil Regency In Figures 2020 serves secondary data from formal and non formal office and institution in Aceh Singkil and also serves result data survey or census done by BPS Aceh Singkil Regency.

This success is also supported by unlimited give by other offices/institutions. Through this moment we would like to thank you a lot, hopefully this good cooperation can be continued in the future.

Hope this publication can fulfill the data consumers need.

*Singkil, May 2020
Chief Statistician of
Aceh Singkil Regency*

YUNIARTO, SST.M.SI

DAFTAR ISI / CONTENTS

	Halaman <i>Page</i>
Kata Pengantar/ <i>Preface</i>	vii
Daftar Isi/ <i>Contents</i>	ix
Daftar Tabel/ <i>List of Tables</i>	xi
Daftar Gambar/ <i>List of Figures</i>	xxxv
Penjelasan Umum/ <i>Explanatory Notes</i>	xxxix
Daftar Singkatan/ <i>List of Abbreviations</i>	xli
Statistik Kunci/ <i>Key Statistics</i>	xliii
1. Geografi dan Iklim/ <i>Geography and Climate</i>	1
2. Pemerintahan/ <i>Government</i>	13
3. Penduduk dan Ketenagakerjaan/ <i>Population and Employment</i>	39
4. Sosial dan Kesejahteraan Rakyat/ <i>Social and Welfare</i>	69
5. Pertanian, Kehutanan, Peternakan, dan Perikanan/ <i>Agriculture, Forestry, Livestock, and Fishery</i>	173
6. Industri, Pertambangan, dan Energi/ <i>Industry, Mining, and Energy</i>	239
7. Pariwisata/ <i>Tourism</i>	255
8. Transportasi dan Komunikasi/ <i>Transportation and Communication</i>	267
9. Perbankan, Koperasi, dan Harga-harga/ <i>Banking, Cooperative, dan Prices</i>	279
10. Pengeluaran Penduduk/ <i>Population Expenditure</i>	299
11. Sistem Neraca Regional/ <i>System of Regional Accounts</i>	307
12. Perbandingan Antar Kabupaten/Kota/ <i>Regency/Municipal Comparison</i>	327

DAFTAR TABEL/LIST OF TABLES

Halaman
Page

1. GEOGRAFI DAN IKLIM/*GEOGRAPHY AND CLIMATE*

1.1 KEADAAN GEOGRAFI

GEOGRAPHY CONDITION

- 1.1.1 Luas Daerah dan Jumlah Pulau Menurut Kecamatan di Kabupaten Aceh Singkil, 2019
Total Area and Number of Islands by Subdistrict in Aceh Singkil Regency, 2019 7
- 1.1.2 Tinggi Wilayah dan Jarak ke Ibukota Kabupaten/Kota Menurut Kecamatan di Kabupaten Aceh Singkil, 2019
Altitude and Distance to the Capital of Regency/Municipality by Subdistrict in Aceh Singkil Regency, 2019 9

1.2 KEADAAN IKLIM

CLIMATE CONDITION

- 1.2.1 Pengamatan Unsur Iklim Menurut Bulan di Stasiun Meteorologi Kelas I Blang Bintang Banda Aceh, Aceh Singkil, 2019
Observation of Climate Elements By Months at Blang Bintang, Banda Aceh Class I Meteorological Station, Aceh Singkil,..... 10

2. PEMERINTAHAN/*GOVERNMENT*

2.1 WILAYAH ADMINISTRATIF

ADMINISTRATIVE AREA

- 2.1.1 Jumlah Desa¹/Kelurahan Menurut Kecamatan di Kabupaten Aceh Singkil, 2015–2019
Number of Villages¹/Kelurahan by Subdistrict in Aceh Singkil Regency, 2015–2019 20
- 2.1.2 Banyaknya Desa Menurut Topologi Dalam Kabupaten Aceh Singkil Tahun 2019
Number of Villages by Topology in Aceh Singkil Regency, 2019..... 21

2.1.3	Banyaknya Camat Dan Kepala Desa Menurut Jenis Kelamin di Perinci Per Kecamatan di Kabupaten Aceh Singkil Tahun 2019 <i>Number of sub-district village chief by Sex by District In Aceh Singkil, 2019</i>	22
2.2	DEWAN PERWAKILAN RAKYAT DAERAH REGIONAL HOUSE OF REPRESENTATIVE	
2.2.1	Jumlah Anggota Dewan Perwakilan Rakyat Daerah Menurut Partai Politik dan Jenis Kelamin di Kabupaten Aceh Singkil, 2019 <i>Number of Regional House of Representatives's Members by Political Parties and Sex in Aceh Singkil Regency 2019</i>	23
2.2.2	Susunan Dan Nama Anggota Dewan Perwakilan Rakyat Kabupaten Aceh Singkil Diperinci Menurut Fraksi dan Jabatan Tahun 2019 <i>Composition of Local Representatives by Fraction and Occupation in Aceh Singkil Regency,2019</i>	24
2.2.3	Banyaknya Keputusan Dewan Perwakilan Rakyat Daerah Kabupaten Aceh Singkil dan Berita Acara Persetujuan Bersama, Selama Tahun 2019 <i>Number of Decisions and Collective Aggrement Made By Local Representatives in Aceh Singkil Regency, 2019</i>	25
2.3	SUMBER DAYA MANUSIA HUMAN RESOURCES	
2.3.1	Jumlah Pegawai Negeri Sipil Menurut Jabatan dan Jenis Kelamin di Kabupaten Aceh Singkil, Desember 2018 dan Desember 2019 <i>Number of Civil Servants by Occupation and Sex in Aceh Singkil Regency, December 2018 dan December 2019</i>	29
2.3.2	Jumlah Pegawai Negeri Sipil Menurut Tingkat Pendidikan dan Jenis Kelamin di Kabupaten Aceh Singkil, Desember 2018 dan Desember 2019	

	<i>Number of Civil Servants by Educational Level and Sex in Aceh Singkil Regency, December 2018 and December 2019</i>	31
2.3.3	Jumlah Pegawai Negeri Sipil Menurut Tingkat Kepangkatan dan Jenis Kelamin di Kabupaten Aceh Singkil, Desember 2018 dan Desember 2019 <i>Number of Civil Servants by Hierarchy and Sex in Aceh Singkil Regency, December 2018 and December 2019</i>	33
2.4	KEUANGAN PEMERINTAH GOVERNMENT FINANCE	
2.4.1	Realisasi Pendapatan Pemerintah Kabupaten Aceh Singkil Menurut Jenis Pendapatan (ribu rupiah), 2016–2019 <i>Actual Aceh Singkil Regency Government Revenues by Kind of Revenues (thousand rupiahs), 2016–2019</i>	35
2.4.2	Realisasi Belanja Pemerintah Kabupaten Aceh Singkil Menurut Jenis Belanja (ribu rupiah), 2016–2019 <i>Actual Aceh Singkil Regency Government Expenditures by Kind of Expenditures (thousand rupiahs), 2016–2019</i>	37
3.	PENDUDUK DAN KETENAGAKERJAAN/ POPULATION AND EMPLOYMENT	
3.1	PENDUDUK POPULATION	
3.1.1	Penduduk, Laju Pertumbuhan Penduduk per Tahun, Distribusi Persentase Penduduk, Kepadatan Penduduk, Rasio Jenis Kelamin Penduduk Menurut Kecamatan di Kabupaten Aceh Singkil, 2019 <i>Population, Annual Population Growth Rate, Percentage Distribution of Population, Population Density, and Population Sex Ratio by Subdistrict in Aceh Singkil Regency, 2019</i>	51
3.1.2	Banyaknya Penduduk, Rumah Tangga, dan Rata-Rata Anggota Rumah Tangga di Kabupaten Aceh Singkil Pertengahan Tahun 2016 – 2019	

	<i>Number of Population, Number of Households and Average Number of Household Members in Aceh Singkil Regency Mid-year 2016 - 2019.....</i>	54
3.1.3	Banyaknya Penduduk Menurut Kelompok Umur dan Jenis Kelamin di Kabupaten Aceh Singkil Pertengahan Tahun 2019 <i>Number of Population by Age Group and Sex in the Aceh Singkil Regency 2019.....</i>	55
3.1.4	Proporsi Penduduk Perempuan Usia 10 tahun Ke Atas Yang Pernah Kawin Menurut Usia Perkawinan Pertama di Kabupaten Aceh Singkil Tahun 2019 <i>Proportion of Ever Married Women Aged 10 Year and Over by marriage age in Aceh Singkil Regency 2019</i>	56
3.1.5	Persentase Penduduk Usia 10 Keatas Menurut Status Perkawinan di Kab. Aceh Singkil Tahun 2019 <i>Percentage of Population 10 years of Age and Over by marital status in Aceh Singkil Regency 2019</i>	57
3.2	KETENAGAKERJAAN EMPLOYMENT	
3.2.1	Jumlah Penduduk Berumur 15 Tahun Keatas Menurut Jenis Kegiatan Selama Seminggu yang Lalu dan Jenis Kelamin di Kabupaten Aceh Singkil, 2019 <i>Population Aged 15 Years and Over by Type of Activity During The Previous Week and Sex in Aceh Singkil Regency, 2019.....</i>	58
3.2.2	Penduduk Berumur 15 Tahun ke Atas Menurut Pendidikan Tertinggi yang Ditamatkan dan Jenis Kegiatan Selama Seminggu yang Lalu di Kabupaten Aceh Singkil, 2019 <i>Population 15 Years of Age and Over by Educational Attainment and Type of Activity During the Previous Week in Aceh Singkil Regency, 2019.....</i>	59

3.2.3	Penduduk Berumur 15 Tahun Ke Atas yang Bekerja Selama Seminggu yang Lalu Menurut Status Pekerjaan Utama dan Jenis Kelamin di Kabupaten Aceh Singkil, 2019 <i>Population 15 Years of Age and Over who Worked During The Previous Week by Main Employment Status and Sex in Aceh Singkil Regency, 2019</i>	61
3.2.4	Jumlah Penduduk Berumur 15 Tahun ke atas yang Bekerja Menurut Status Pekerjaan Utama di Kabupaten Aceh Singkil Tahun 2014 - 2019 <i>Population 15 Years of Age and Over by Employment Status in the Aceh Singkil Regency Year 2014 - 2019</i>	62
3.2.5	Jumlah Penduduk Berumur 15 Tahun ke atas yang Bekerja Menurut Lapangan Usaha Pekerjaan Utama di Kab. Aceh Singkil Tahun 2014 - 2019 <i>Population 15 Years of Age and Over by Main Industry Years 2014 - 2019</i>	63
3.2.6	Penduduk Berumur 15 Tahun yang Bekerja Menurut Lapangan Pekerjaan Utama dan Jenis Kelamin di Kab Aceh Singkil Tahun 2019 <i>Population 15 Years of Age and Over by Main Industry and Sex in the Aceh Singkil Regency Year 2019</i>	64
3.2.7	Penduduk 15 Tahun Ke Atas Yang Termasuk Angkatan Kerja Menurut Golongan Umur Berdasarkan Tempat Tinggal di Kabupaten Aceh Singkil Tahun 2019 <i>Population 15 Years of Age and Over by Age Group and Resident Area in Aceh Singkil Regency, 2019</i>	65
3.2.8	Penduduk Aceh Singkil 15 Tahun Ke Atas Yang Termasuk Angkatan Kerja Menurut Golongan Umur Berdasarkan Jenis Kelamin di Kabupaten Aceh Singkil Tahun 2019 <i>Population 15 Years of Age and Over by Age Group and Sex in Aceh Singkil Regency, 2019</i>	66

3.2.9	Penduduk Aceh Singkil 15 Tahun Ke Atas Yang Termasuk Angkatan Kerja Menurut Pendidikan Tertinggi dan Tempat Tinggal Tahun 2019 <i>Population 15 Years of Age and Over by Education Level and Resident Area in Aceh Singkil Regency, 2019</i>	67
3.2.10	Penduduk Aceh Singkil 15 Tahun Ke Atas Yang Termasuk Angkatan Kerja Menurut Pendidikan Tertinggi dan Jenis Kelamin Tahun 2019 <i>Population 15 Years of Age and Over by Education Level and Sex in Aceh Singkil Regency, 2019</i>	68
4.	SOSIAL DAN KESEJAHTERAAN RAKYAT/SOCIAL AND WELFARE	
4.1	PENDIDIKAN	
	EDUCATION	
4.1.1	Jumlah Sekolah, Guru, dan Murid Taman Kanak-Kanak (TK) di Bawah Kementerian Pendidikan dan Kebudayaan Menurut Kecamatan di Kabupaten Aceh Singkil, 2018/2019 dan 2019/2020 <i>Number of Schools, Teachers, and Pupils in Kindergarten Under The Ministry of Education and Culture by Subdistrict in Aceh Singkil Regency, 2018/2019 dan 2019/2020</i>	86
4.1.2	Jumlah Sekolah, Guru, dan Murid Raudatul Athfal (RA) di Bawah Kementerian Agama Menurut Kecamatan di Kabupaten Aceh Singkil, 2018/2019 dan 2019/2020 <i>Number of Schools, Teachers, and Pupils in Raudatul Athfal (RA) Under The Ministry of Religious Affairs by Subdistrict in Aceh Singkil Regency, 2018/2019 dan 2019/2020</i>	89
4.1.3	Jumlah Sekolah, Guru, dan Murid Sekolah Dasar (SD) di Bawah Kementerian Pendidikan dan Kebudayaan Menurut Kecamatan di Kabupaten Aceh Singkil, 2018/2019 dan 2019/2020 <i>Number of Schools, Teachers, and Pupils in Primary Schools Under The Ministry of Education and Culture by Subdistrict in Aceh Singkil Regency, 2018/2019 dan 2019/2020</i>	90
4.1.4	Jumlah Sekolah, Guru, dan Murid Madrasah Ibtidaiyah (MI)	

	di Bawah Kementerian Agama Menurut Kecamatan Menurut Kecamatan di Kabupaten Aceh Singkil, 2018/2019 dan 2019/2020 <i>Number of Schools, Teachers, and Pupils in Madrasah Ibtidaiyah (MI) Under The Ministry of Religious Affairs by Subdistrict in Aceh Singkil Regency, 2018/2019 dan 2019/2020</i>	93
4.1.5	Jumlah Sekolah, Guru, dan Murid Sekolah Menengah Pertama (SMP) di Bawah Kementerian Pendidikan dan Kebudayaan Menurut Kecamatan di Kabupaten Aceh Singkil, 2018/2019 dan 2019/2020 <i>Number of Schools, Teachers, and Pupils in Junior High Schools Under The Ministry of Education and Culture by Subdistrict in Aceh Singkil Regency, 2018/2019 dan 2019/2020</i>	94
4.1.6	Jumlah Sekolah, Guru, dan Murid Madrasah Tsanawiyah (MTs) di Bawah Kementerian Agama Menurut Kecamatan di Kabupaten Aceh Singkil, 2018/2019 dan 2019/2020 <i>Number of Schools, Teachers, and Pupils in Madrasah Tsanawiyah (MTs) Under The Ministry of Religious Affairs by Subdistrict in Aceh Singkil Regency, 2018/2019 dan 2019/2020</i>	97
4.1.7	Jumlah Sekolah, Guru, dan Murid Sekolah Menengah Atas (SMA) di Bawah Kementerian Pendidikan dan Kebudayaan Menurut Kecamatan di Kabupaten Aceh Singkil, 2018/2019 dan 2019/2020 <i>Number of Schools, Teachers, and Pupils in Senior High Schools Under The Ministry of Education and Culture by Subdistrict in Aceh Singkil Regency, 2018/2019 dan 2019/2020</i>	100
4.1.8	Jumlah Sekolah, Guru, dan Murid Sekolah Menengah Kejuruan (SMK) di Bawah Kementerian Pendidikan dan Kebudayaan Menurut Kecamatan di Kabupaten Aceh Singkil, 2018/2019 dan 2019/2020 <i>Number of Schools, Teachers, and Pupils in Vocational High Schools Under The Ministry of Education and Culture by Subdistrict in Aceh Singkil Regency, 2018/2019 dan 2019/2020</i>	103
4.1.9	Jumlah Sekolah, Guru, dan Murid Madrasah Aliyah (MA) di Bawah Kementerian Agama Menurut Kecamatan di Kabupaten Aceh Singkil, 2018/2019 dan 2019/2020 <i>Number of Schools, Teachers, and Pupils in Madrasah Aliyah (MA)</i>	

	Halaman Page
<i>Under the Ministry of Religious Affairs by Subdistrict in Aceh Singkil Regency, 2018/2019 dan 2019/2020</i>	104
4.1.10 Jumlah Desa ¹ /Kelurahan yang Memiliki Fasilitas Sekolah Menurut Kecamatan dan Tingkat Pendidikan di Kabupaten Aceh Singkil, 2014– 2019	
<i>Number of Villages¹/Kelurahan Having Educational Facilities by Subdistrict and Educational Level in Aceh Singkil Regency, 2014– 2019</i>	107
4.1.11 Angka Partisipasi Murni (APM) dan Angka Partisipasi Kasar (APK) Menurut Jenjang Pendidikan di Kabupaten Aceh Singkil, 2018 - 2019	
<i>Net Participation Rates and Gross Participation Rates by Educational Level in Aceh Singkil Regency, 2018 and 2019</i>	112
4.1.12 Persentase Penduduk Berumur 15 Tahun ke Atas yang Melek Huruf Menurut Kelompok Umur di Kabupaten Aceh Singkil, 2018 dan 2019	
<i>Percentage of Literate People Aged 15 Years and Over by Age Group in Aceh Singkil Regency, 2018 and 2019.....</i>	113
4.1.13 Banyaknya Perpustakaan Desa Diperinci Per Kecamatan Di Kabupaten Aceh Singkil, 2019	
<i>Number of Village Library by Sub District in Aceh Singkil Regency, 2019</i>	114
4.1.14 Banyaknya Koleksi Perpustakaan Daerah Diperinci Menurut Jenisnya Di Kabupaten Aceh Singkil, 2019	
<i>Number of Regional Library Collections in Aceh Singkil Regency, 2019</i>	115
4.1.15 Banyaknya Anggota Perpustakaan Daerah Menurut Jenis Keanggotaan di Kabupaten Aceh Singkil, 2019	
<i>Number of Regional Library Members by Member Type in Aceh Singkil Regency, 2019</i>	116
4.2 KESEHATAN	
HEALTH	
4.2.1 Jumlah Desa ¹ /Kelurahan Yang Memiliki Sarana Kesehatan Menurut Kecamatan di Kabupaten Aceh Singkil, 2014–2019	
<i>Number of Villages¹/Kelurahan Having Health Facilities by Subdistrict</i>	

	Halaman Page
<i>in Aceh Singkil Regency, 2014–2019</i>	117
4.2.2 Jumlah Tenaga Kesehatan Menurut Kecamatan, 2019 <i>Number of Medical Personnel by Subdistrict, 2019</i>	123
4.2.3 Persentase Penduduk yang Mempunyai Keluhan Kesehatan Selama Sebulan Terakhir di Kabupaten Aceh Singkil, 2014–2019 <i>Percentage of People Who Had Health Complaint During a Month Prior to The Survey in Aceh Singkil Regency, 2014– 2019</i>	124
4.2.4 Jumlah Rumah Sakit Umum, Rumah Sakit Khusus, Rumah Sakit/Rumah Bersalin, Puskesmas, Klinik/Balai Kesehatan, Posyandu, dan Polindes Menurut Kecamatan, 2017 dan 2018 <i>Number of General Hospital, Special Hospital, Maternity Hospital and Public Health Center, Medical Clinic, Integrated Service Post, Village maternity Cottage by Subdistrict, 2017 and 2018</i>	125
4.2.5 Jumlah Bayi Yang Persalinan Terakhirnya di Tolong Oleh Tenaga Medis Menurut Kecamatan di Kabupaten Aceh Singkil Tahun 2019 <i>Number of Babies whose last birth in Help By Medical Specialists In District in Aceh Singkil In 2019</i>	128
4.2.6 Jumlah Kematian Ibu Menurut Kecamatan di Kabupaten Aceh Singkil Tahun 2019 <i>Number of Maternal Mortality in Aceh Singkil Regency, 2019</i>	129
4.2.7 Banyaknya Balita Yang Pernah Mendapat Imunisasi Menurut Jenis Imunisasi Di Kabupaten Aceh Singkil Tahun 2019 <i>Number of Toddler Ever Received Immuizations by Type of Immunizations in Aceh Singkil, 2019</i>	130

4.2.8	Jumlah Kunjungan Orang Yang Berobat Di Puskesmas Menurut Kecamatan Di Kabupaten Singkil 2019 <i>Number of Visitor Who Seek Treatment In Public Health Centre by Subdistricts in Aceh Singkil Regency, 2019</i>	131
4.2.9	Anak Balita Gizi Buruk Menurut Kecamatan Di Kabupaten Aceh Singkil Tahun 2019 <i>Early Childhood Malnutrition According to District in Aceh Singkil, 2019</i>	132
4.2.10	Banyaknya Pasangan Usia Subur Dan Peserta KB Aktif Menurut Kecamatan Di Kabupaten Aceh Singkil Tahun 2019 <i>Number of Fertile Age Couple and Active Family Planning Participants by District in Aceh Singkil Regency in 2019</i>	133
4.2.11	Peserta KB Baru Menurut Jenis Konstrasepsi Diperinci Per Kecamatan Dalam Kabupaten Aceh Singkil Keadaan Akhir Tahun 2019 <i>Family Planning New Participator by Kind of Contracepsy Detailed by District in Aceh Singkil Regency,2019</i>	134
4.2.12	Banyaknya Peserta Pembinaan KB Aktif (CU) Per Kecamatan Di Kabupaten Aceh Singkil Tahun 2019 <i>Number of Active KB (CU) Participants by Sub District in Aceh Singkil Regency,2019</i>	136
4.2.13	Peserta KB Aktif (CU) Menurut Jenis Konstrasepsi Per Kecamatan Di Kabupaten Aceh Singkil Tahun 2019 <i>The Current User (CU) Treatment by Kind of Contracepsy Detailed by Sub District in Aceh Singkil Regency,2019</i>	137

4.3 AGAMA DAN SOSIAL LAINNYA
RELIGION AND OTHER SOCIAL AFFAIRS

4.3.1	Jumlah Penduduk Menurut Kecamatan dan Agama yang Dianut di Kabupaten Aceh Singkil, 2019	
-------	---	--

	Halaman Page
	141
4.3.2 Jumlah Tempat Peribadatan Menurut Kecamatan di Kabupaten Aceh Singkil, 2019	
<i>Number of Places of Worship by Subdistrict in Aceh Singkil Regency, 2019.....</i>	142
4.3.3 Jumlah Desa ¹ /Kelurahan yang Mengalami Bencana Alam ² Menurut Kecamatan di Kabupaten Aceh Singkil, 2011–2018	
<i>Number of Villages¹/Kelurahan that Had Natural Disaster² by Subdistrict in Aceh Singkil Regency, 2011–2018.....</i>	143
4.3.4 Frekuensi Kejadian Bencana Alam Di Kabupaten Aceh Singkil Menurut Jenisnya Diperinci Menurut Kecamatan Tahun 2019	
<i>Frequency and Kinds of Natural Disaster Detailed by Sub District in Aceh Singkil Regency, 2019.....</i>	146
4.3.5 Banyaknya Perkara Nikah, Cerai, dan Rujuk Di Kabupaten Aceh Singkil Diperinci Menurut Kecamatan Tahun 2019	
<i>Number of Marriage Cases, Divorce, and Return in Aceh Singkil Regency Detailed by Sub District, 2019.....</i>	148
4.3.6 Surat Izin Mendirikan Bangunan Di Kabupaten Aceh Singkil Tahun 2018 - 2019	
<i>Building Permit Letter by Type and Subdistrict In Aceh Singkil Regency 2018 - 2019.....</i>	149
4.3.7 Banyaknya Penerbitan Perizinan Menurut Jenisnya Di Kabupaten Aceh Singkil, 2019	
<i>Number of License Issued by Types in Aceh Singkil Regency, 2019.....</i>	151
4.3.8 Jumlah Akta Kelahiran Yang Dikeluarkan Menurut Jenis Akta Dirinci Per Kecamatan Di Kabupaten Aceh Singkil Tahun 2019	

	Halaman Page
<i>Number of Birth Letter Detailed by Sub Districts and Kind of Birth Letter in Aceh Singkil Regency, 2019</i>	152
4.3.9 Persentase Rumah Tangga Menurut Sumber air Minum di Kab. Aceh singkil Tahun 2019 <i>Percentage of Households by Source of Drinking Water In Aceh Singkil Regency, 2019</i>	153
4.3.10 Persentase Rumah Tangga Menurut Tempat Pembuangan Akhir Tinja di Kab. Aceh singkil Tahun 2019 <i>Percentage of Households by Landfill Disposal in the Aceh Singkil Regency 2019</i>	154
4.4 KEMISKINAN POVERTY	
4.4.1 Garis Kemiskinan, Jumlah, dan Persentase Penduduk Miskin di Kabupaten Aceh Singkil, 2012–2019 <i>Poverty Line, Number, and Percentage of Poor People in Aceh Singkil Regency, 2012–2019</i>	155
4.4.2 Indeks Kedalaman Kemiskinan dan Indeks Keparahan Kemiskinan di Kabupaten Aceh Singkil, 2012–2019 <i>Poverty Gap Index and Poverty Severity Index in Aceh Singkil Regency, 2012–2019</i>	156
4.5 KRIMINALITAS POVERTY	
4.5.1 Jumlah Perkara Yang Diselesaikan Dirinci Menurut Jenis Perkara dan Bulan Pada Kejaksaan Negeri Singkil Di Kabupaten Aceh Singkil, 2019 <i>Number of finished cases by type and Month at Attorney Office of Aceh Singkil, 2019</i>	157
4.5.2 Jumlah Tambahan Tahanan Kejaksaan Negeri Singkil Dirinci Menurut Jenis Bulan Di Kabupaten Aceh Singkil, 2019 <i>Number of added prisoner in attorney office of Aceh Singkil by type and month in Aceh Singkil Regency 2019</i>	158

4.5.3	Banyaknya Perkara Pidana (Termasuk Pelanggaran Lalu Lintas) Yang Diterima Dan Diselesaikan Menurut Jenis Perkara Oleh Pengadilan Negeri Singkil Diperinci Perbulan Di Kabupaten Aceh Singkil, 2019 <i>Number of Criminal Cases (Including Traffic Offence) Reported and Settled by kind of Cases Detailed by Month at Attorney Office of Aceh Singkil, 2019</i>	159
4.5.4	Banyaknya Perkara Perdata Yang Diterima Dan Diselesaikan Menurut Jenis Perkara Oleh Pengadilan Negeri Singkil Di Kabupaten Aceh Singkil, 2019 <i>Number of Civil Cases Reported and Settled by Kind of Cases at Attorney Office of Aceh Singkil Regency,2019.....</i>	161
4.5.5	Banyaknya Kasus Pelanggaran/Tindak Kekerasan Yang Ditangani Polisi Di Kabupaten Aceh Singkil, 2019 <i>Number of Criminal Cases Handle by Police in Aceh Singkil Regency,2019</i>	162
4.5.6	Perkembangan Tambahan Narapidana Dari Keputusan Pengadilan Negeri Pada Rumah Tahanan Singkil Diperinci Perbulan Pada Kabupaten Aceh Singkil, 2019 <i>Growth of Convict From Verdict of Country at Prison of Singkil Detailed by Month in Aceh Singkil Regency, 2019.....</i>	168
4.5.7	Banyaknya Narapidana Pada Rumah Tahanan Singkil Diperinci Perbulan Pada Kabupaten Aceh Singkil, 2019 <i>Number Of Convict at Prison of Singkil Detailed by Month in Aceh Singkil Regency 2019.....</i>	169
4.5.8	Jumlah Tambahan Tahanan Kejaksaan Negeri Singkil Dirinci Menurut Jenis Bulan Di Kabupaten Aceh Singkil, 2019 <i>Number of added prisoner in attorney office of Aceh Singkil by type and month in Aceh Singkil Regency 2019</i>	171

5. PERTANIAN, KEHUTANAN, PETERNAKAN, DAN PERIKANAN/ AGRICULTURE, FORESTRY, LIVESTOCK, AND FISHERY

- 5.1.1 Luas Kawasan Lindung (Ha) Menurut Kecamatan di Kabupaten Aceh Singkil Tahun 2019

	<i>Broad Protected Areas (ha) By District in Aceh Singkil Regency, 2019</i>	192
5.1.2	Hasil Kegiatan Reboisasi Terhadap Luas Kawasan Hutan Yang Perlu di Rehabilitas/reboisasi Menurut Kecamatan di Kabupaten Aceh Singkil Tahun 2019 <i>Results Reforestation Activities Against The Forest Area of Need in Rehabilitation / Reforestation According District in Aceh Singkil Regency, 2019</i>	193
5.1.3	Populasi Ternak Menurut Kecamatan Dan Jenis Ternak Di Kabupaten Aceh Singkil Tahun 2019 <i>Population According to the District Livestock And Livestock Type In Aceh Singkil Year 2019</i>	194
5.1.4	Populasi Unggas Menurut Kecamatan Dan Jenis Ternak Di Kabupaten Aceh Singkil Tahun 2019 <i>Population According to the District Livestock And Livestock Type In Aceh Singkil Year 2019</i>	195
5.1.5	Produksi Perikanan Tangkap Menurut Kecamatan Dan Subsektor Di Kabupaten Aceh Singkil (Ton) Tahun 2018-2019 <i>According to the Fisheries Production Sub And Sub In Aceh Singkil (Ton) in 2018-2019</i>	196
5.1.6	Jumlah Perahu/Kapal Menurut Kecamatan Dan Jenis Kapal Di Kabupaten Aceh Singkil Tahun 2019 <i>Number of Boats / Ships In District And Ship Type In Aceh Singkil Year 2019</i>	197
5.1.7	Produksi Dan Nilai Perikanan Laut Per Bulan Dalam Kabupaten Aceh Singkil Tahun 2019 <i>Quantity of Fish Production and Value Detailed by Month in Aceh Singkil Regency, 2019</i>	198
5.1.8	Produksi Perikanan Laut Menurut Jenis Ikan Diperinci Per Kecamatan Dalam Kabupaten Aceh Singkil Tahun 2019	

	<i>Production of Marine Fisheries by Type of Fish Detailed by Sub District in Aceh Singkil Regency, 2019</i>	199
5.1.9	Jumlah Tenaga Penyuluh Pertanian Menurut Tingkat Pendidikan Formal Diperinci Menurut Kecamatan di Kabupaten Aceh Singkil Tahun 2019 <i>Number of Extension Agent of Agriculture by Level of Formal Education Detailed by Sub District in Aceh Singkil Regency, 2019</i>	201
5.2	HORTIKULTURA HORTICULTURE	
5.2.1	Luas Panen Tanaman Sayuran Menurut Kecamatan dan Jenis Tanaman di Kabupaten Aceh Singkil (ha), 2018 dan 2019 <i>Harvested Area of Vegetables by Subdistrict and Kind of Plant in Aceh Singkil Regency (ha), 2018 and 2019</i>	202
5.2.2	Produksi Tanaman Sayuran Menurut Kecamatan dan Jenis Tanaman di Kabupaten Aceh Singkil (ton), 2018 dan 2019 <i>Production of Vegetables by Subdistrict and Kind of Plant in Aceh Singkil Regency (ton), 2018 dan 2019</i>	205
5.2.3	Luas Panen Tanaman Sayuran dan Buah-buahan Semusim Menurut Jenis Tanaman di Kabupaten Aceh Singkil (ha), 2016–2019 <i>Harvested Area of Seasonal Vegetables and Fruits by Kind of Plant in Aceh Singkil Regency (ha), 2016–2019</i>	208
5.2.4	Produksi Tanaman Sayuran dan Buah-buahan Semusim Menurut Jenis Tanaman di Kabupaten Aceh Singkil (ton), 2016–2019 <i>Production of Seasonal Vegetables and Fruits by Kind of Plant in Aceh Singkil Regency (ha), 2016–2019</i>	210
5.2.5	Luas Panen Tanaman Biofarmaka Menurut Kecamatan dan Jenis Tanaman di Kabupaten Aceh Singkil (m ²), 2018 dan 2019 <i>Harvested Area of Medicinal Plants by Subdistrict and Kind of Plant in Aceh Singkil Regency (m²),</i>	212
5.2.6	Produksi Tanaman Biofarmaka Menurut Kecamatan dan Jenis Tanaman di Kabupaten Aceh Singkil (kg), 2018 and 2019	

	Halaman Page
<i>Production of Medicinal Plants by Subdistrict and Kind of Plant in Aceh Singkil Regency (kg), 2018 and 2019</i>	214
5.2.7 Luas Panen Tanaman Biofarmaka Menurut Jenis Tanaman di Kabupaten Aceh Singkil (m ²), 2016–2019 <i>Harvested Area of Medicinal Plants by Kind of Plant in Aceh Singkil Regency (m²), 2016–2019</i>	216
5.2.8 Produksi Tanaman Biofarmaka Menurut Jenis Tanaman di Kabupaten Aceh Singkil (kg), 2016–2019 <i>Production of Medicinal Plants by Kind of Plant in Aceh Singkil Regency (kg), 2016–2019</i>	217
5.2.9 Luas Panen Tanaman Hias Menurut Kecamatan dan Jenis Tanaman di Kabupaten Aceh Singkil (m ²), 2018 and 2019 <i>Harvested Area of Ornamental Plants by Subdistrict and Kind of Plant in Aceh Singkil Regency (m²), 2018 and 2019</i>	218
5.2.10 Produksi Tanaman Hias Menurut Kecamatan dan Jenis Tanaman di Kabupaten Aceh Singkil (tangkai), 2018 and 2019 <i>Production of Ornamental Plants by Subdistrict and Kind of Plant in Aceh Singkil Regency (stalks), 2018 and 2019</i>	220
5.2.11 Luas Panen Tanaman Hias Menurut Jenis Tanaman di Kabupaten Aceh Singkil, 2018–2019 <i>Harvested Area of Ornamental Plants by Kind of Plant in Aceh Singkil Regency, 2018–2019</i>	222
5.2.12 Produksi Tanaman Hias Menurut Jenis Tanaman di Kabupaten Aceh Singkil, 2018–2019 <i>Production of Ornamental Plants by Kind of Plant n Aceh Singkil Regency, 2018–2019</i>	224
5.2.13 Produksi Buah-buahan Menurut Kecamatan dan Jenis Tanaman di Kabupaten Aceh Singkil (kw), 2018 and 2019 <i>Production of Fruits by Subdistrict and Kind of Plant in Aceh Singkil Regency (qui), 2018 and 2019</i>	226
5.2.14 Produksi Buah–Buahan dan Sayuran Tahunan Menurut Jenis Tanaman di Kabupaten Aceh Singkil, 2016–2019	

<i>Production of Annual Fruits and Vegetables by Kind of Plant in Aceh Singkil Regency, 2016–2019</i>	229
---	-----

5.3 PERKEBUNAN
ESTATE CROPS

5.3.1 Luas Areal Tanaman Perkebunan Menurut Kecamatan dan Jenis Tanaman di Kabupaten Aceh Singkil (ha), 2018 dan 2019 <i>Planted Area of Estate Crops by Subdistrict and Type of Crops in Aceh Singkil Regency (ha), 2018 dan 2019</i>	231
5.3.2 Produksi Perkebunan Menurut Kecamatan dan Jenis Tanaman di Kabupaten Aceh Singkil (ton), 2018 dan 2019 <i>Production of Estate by Subdistrict and Type of Crops in Aceh Singkil Regency (ton), 2018 and 2019</i>	235

6. INDUSTRI, PERTAMBANGAN, DAN ENERGI/
INDUSTRY, MINING, AND ENERGY

6.1 Daya Terpasang, Produksi, dan Distribusi Listrik PT. PLN (Persero) pada Cabang/Ranting PLN Menurut Kecamatan di Kabupaten Aceh Singkil, 2019 <i>Installed Electricity Power, Production, and Distribution of PT. PLN (Persero) at PLN Branch by Subdistrict in Aceh Singkil Regency, 2019</i>	245
6.2 Jumlah Pelanggan Listrik Menurut Kecamatan di Kabupaten Aceh Singkil, 2015–2019 <i>Number of Electricity Customers by Subdistrict in Aceh Singkil Regency, 2015–2019</i>	246
6.3 Jumlah Pelanggan dan Air yang Disalurkan Menurut Kecamatan di Kabupaten Aceh Singkil, 2019 <i>Number of Customers and Distributed Water by Subdistrict in Aceh Singkil Regency, 2019</i>	247
6.4 Banyaknya Pelanggan PDAM Tirta Singkil Menurut Kategorinya Di Kabupaten Aceh Singkil, Tahun 2016–2019 <i>Number of Customers PDAM Tirta Singkil by Consumer Type in Aceh Singkil Regency, 2016 - 2019</i>	248

6.5	<p>Banyaknya Air Minum (m3) Yang Disalurkan Menurut Jenis Konsumen Di Kabupaten Aceh Singkil Tahun 2016– 2019 <i>Number of Drinking Water (m3) Distributed by Consumer Type in Aceh Singkil Regency, 2016-2019</i>.....</p>	249
6.6	<p>Jumlah Pekerja Menurut Jenisnya Dan Jenjang Pendidikan Serta Jenis Kelamin Pada PDAM Tirta Singkil Tahun 2019 <i>Number of Workers by Types, Education Level, and Sex in PDAM Tirta Singkil, 2019</i>.....</p>	250
6.7	<p>Jumlah Pelanggan Menurut Jenisnya Dan Volume Air Yang Disalurkan pada PDAM Tirta Singkil Tahun 2019 <i>Number of Customers by Types and Volume of Water Distributed in PDAM Tirta Singkil, 2019</i>.....</p>	251
6.8	<p>Persentase Rumah Tangga Menurut Sumber Penerangan di Kabupaten Aceh Singkil, 2019 <i>Percentage of Households by Source of Light in Aceh Singkil Regency, 2019</i>.....</p>	252
6.9	<p>Persentase Rumah Tangga Kabupaten Aceh Singkil Menurut Cara Memperoleh Bahan Bakar/Energi Untuk Memasak, 2019 <i>Percentage of Households by Method of Obtaining Fuel / Energy for Cooking in Aceh Singkil Regency, 2019</i></p>	253
7.	PARIWISATA/TOURISM	
7.1	<p>Jumlah Rumah Makan/Restoran Menurut Kecamatan di Kabupaten Aceh Singkil, 2016–2019 <i>Number of Restaurants by Subdistrict in Aceh Singkil Regency, 2016–2019</i></p>	262
7.2	<p>Banyaknya Hotel Menurut Kecamatan Di Kabupaten Aceh Singkil, Tahun 2019</p>	

	<i>Number of Hotel by Subdistrict in Aceh Singkil Regency, 2019</i>	Halaman 263
7.3	Nama-Nama Tempat Wisata, Alamat Dan Jaraknya Dari Ibukota Kecamatan Dan Dari Ibukota Kabupaten Dalam Kabupaten Aceh Singkil Tahun 2019 <i>Name, Address, Distance from Subdistrict Capital, and Distance from Regency Capital of Tourist Attraction in Aceh Singkil Regency, 2019</i>	Page 264
7.4	Banyaknya Kunjungan Wisatawan Ke Kabupaten Aceh Singkil Diperinci Menurut Kewarganegaraan Wisatawan Tahun 2016 – 2019 <i>Number of Tourist to Aceh Singkil Regency by Nationality, 2016 - 2019</i>	265
8.	TRANSPORTASI DAN KOMUNIKASI/ TRANSPORTATION AND COMMUNICATION	
8.1	TRANSPORTASI TRANSPORTATION	
8.1.1	Panjang Jalan Menurut Tingkat Kewenangan Pemerintahan di Kabupaten Aceh Singkil (km), 2017–2019 <i>Length of Roads by Level of Government Authority in Aceh Singkil Regency (km), 2017–2019</i>	272
8.1.2	Panjang Jalan Menurut Jenis Permukaan Jalan di Kabupaten Aceh Singkil (km), 2017–2019 <i>Length of Roads by Type of Road Surface in Aceh Singkil Regency (km), 2017–2019</i>	273

	Halaman Page
8.1.3 Panjang Jalan Menurut Kondisi Jalan di Kabupaten Aceh Singkil (km), 2017–2019 <i>Length of Roads by Condition of Roads in Aceh Singkil Regency (km), 2017–2019</i>	274
8.1.4 Banyaknya Kendaraan Bermotor Wajib Uji Menurut Jenis dan Sifat Penggunaan Kendaraan Di Kabupaten Aceh Singkil Tahun 2019 <i>Number of Motor Vehicle which Mandatory to Test by Type and Characteristic in Aceh Singkil Regency, 2019</i>	275
8.2 KOMUNIKASI COMMUNICATION	
8.2.1 Jumlah Kantor Pos Pembantu Menurut Kecamatan di Kabupaten Aceh Singkil, 2016–2019 <i>Number of Post Offices Subsidiaries by Subdistrict in Aceh Singkil Regency, 2016–2019</i>	277
8.2.2 Mutasi Dan Jumlah Pelanggan Sambungan Telepon Menurut Bulan Pada Kanyantel Singkil Tahun 2019 <i>Mutation and Number of Client by Month in Kanyantel Singkil, 2019</i>	278
9. PERBANKAN, KOPERASI, DAN HARGA-HARGA/ BANKING, COOPERATIVE, AND PRICES	
9.1 Jumlah Koperasi Aktif Menurut Kecamatan di Kabupaten Aceh Singkil, 2016–2019 <i>Number of Active Cooperative by Subdistrict in Aceh Singkil Regency, 2016–2019</i>	285
9.2 Jumlah Koperasi Menurut Jenis Koperasi dan Kecamatan di Kabupaten Aceh Singkil, 2019 <i>Number of Cooperative by Kind of Cooperative and Subdistrict in Aceh Singkil Regency, 2019</i>	286

	Halaman Page	
9.3	Perkembangan Koperasi Unit Desa, Koperasi Pegawai Negeri Dan Koperasi Non Pegawai Negeri Dalam Kabupaten Aceh Singkil Tahun 2019 <i>Development of Village Unit Cooperative, Civil Servant Cooperative and Non Civil Servant Cooperative in Aceh Singkil Regency, 2019</i>	287
9.4	Statistik Perbankan Kabupaten Aceh Singkil Tahun 2019 <i>Banking Statistics of Aceh Singkil Regency, 2019</i>	288
9.5	Perkembangan Tabungan Pada Bank Aceh Kabupaten Aceh Singkil Diperinci Per Bulan Tahun 2019 <i>Development of Saving in Bank Aceh by Month in Aceh Singkil Regency, 2019</i>	289
9.6	Perkembangan Tabungan Pada Bank Rakyat Indonesia Unit Singkil Diperinci per Bulan Tahun 2019 <i>Development of Saving in BRI Unit Singkil by Month, 2019</i>	293
9.7	Perkembangan Tabungan Deposito Multi Guna (Demuna) Pada Bank Rakyat Indonesia Unit Singkil Diperinci Per Bulan Tahun 2019 <i>Development of Demuna Savings on BRI of Singkil Unit by Month, 2019</i>	294
9.8	Kedaaan Kredit Umum Pedesaan (Kupedes) Pada Bank Rakyat Indonesia Unit Singkil Diperinci Menurut Jenis Kredit Per 31 Desember 2019 <i>Value of Rural Common Credit (KUPeDES) at BRI Unit Singkil Detailed by Kind of Credit at 31st of December 2018</i>	296
9.9	Harga Eceran Beberapa Jenis Barang Di Kabupaten Aceh Singkil Tahun 2019 <i>Retail Price of Goods in Aceh Singkil Regency, 2019</i>	297

10. PENGELUARAN PENDUDUK/POPULATION EXPENDITURE

10.1	Rata-rata Pengeluaran per Kapita Sebulan Menurut Kelompok Komoditas (rupiah) di Kabupaten Aceh Singkil, 2018 dan 2019 <i>Monthly Average Expenditure per Capita by Commodity Group (rupiahs) in Aceh Singkil Regency, 2018 and 2019.....</i>	304
10.2	Persentase Pengeluaran per Kapita Sebulan Menurut Kelompok Komoditas di Kabupaten Aceh Singkil, 2018 dan 2019 <i>Percentage of Monthly Expenditure per Capita by Commodity Group in Aceh Singkil Regency, 2018 and 2019.....</i>	305
10.3	Persentase Penduduk Menurut Golongan Pengeluaran Per Kapita Sebulan di Kabupaten Aceh Singkil, 2018 dan 2019 <i>Percentage of Population by Per Capita Spending Group a Month in Aceh Singkil Regency, 2018 and 2019.....</i>	306

11. SISTEM NERACA REGIONAL/SYSTEM OF REGIONAL ACCOUNTS

11.1.	Produk Domestik Regional Bruto Atas Dasar Harga Berlaku Menurut Lapangan Usaha di Kabupaten Aceh Singkil (miliar rupiah), 2015–2019 <i>Gross Regional Domestic Product at Current Market Prices by Industry in Aceh Singkil Regency (billion rupiahs), 2015–2019.....</i>	316
11.2	Produk Domestik Regional Bruto Atas Dasar Harga Konstan 2010 Menurut Lapangan Usaha di Kabupaten Aceh Singkil (miliar rupiah), 2015–2019 <i>Gross Regional Domestic Product at 2010 Constant Market Prices by Industry in Aceh Singkil Regency (billion rupiahs), 2015–2019</i>	318
11.3	Distribusi Persentase Produk Domestik Regional Bruto Atas Dasar Harga Berlaku Menurut Lapangan Usaha di Kabupaten Aceh Singkil, 2015–2019 <i>Percentage Distribution of Gross Regional Domestic Product at Current Market Prices by Industry in Aceh Singkil Regency, 2015–2019.</i>	320
11.4	Laju Pertumbuhan Produk Domestik Regional Bruto Atas Dasar Harga Konstan 2010 Menurut Lapangan Usaha di Kabupaten Aceh Singkil (persen), 2016–2019 <i>Gross Regional Domestic Product at 2010 Constant Market Prices by Type of Expenditure in Aceh Singkil Regency (billion rupiahs), 2015–2019.....</i>	322

	Halaman Page	
11.5	Produk Domestik Regional Bruto Atas Dasar Harga Berlaku Menurut Jenis Pengeluaran di Kabupaten Aceh Singkil (miliar rupiah), 2015–2019 <i>Gross Regional Domestic Product at Current Market Prices by Type of Expenditure in Aceh Singkil Regency (billion rupiahs), 2015–2019</i>	324
11.6	Produk Domestik Regional Bruto Atas Dasar Harga Konstan 2010 Menurut Jenis Pengeluaran di Kabupaten Aceh Singkil (miliar rupiah), 2015–2019 <i>Gross Regional Domestic Product at 2010 Constant Market Prices by Type of Expenditure in Aceh Singkil Regency (billion rupiahs), 2015– 2019.....</i>	325
12.	PERBANDINGAN ANTAR KABUPATEN/ KOTA/ REGENCY/MUNICIPAL COMPARISON	
12.1	Jumlah Penduduk Menurut Kabupaten/ Kota di Provinsi Aceh (ribu), 2015–2019 <i>Population by Regency/Municipality in Aceh Province (thousand), 2015–2019</i>	331
12.2	Laju Pertumbuhan Produk Domestik Regional Bruto Atas Dasar Harga Konstan 2010 Menurut Kabupaten/Kota di Provinsi Aceh (persen), 2016–2019 <i>Rate of Growth of Gross Regional Domestic Products at Constant 2010 Prices by Regency/Municipality in Aceh Province (percent), 2016–2019</i>	332
12.3	Jumlah Penduduk Miskin Menurut Kabupaten/Kota di Provinsi Aceh (ribu), 2015–2019 <i>Number of Poor Population by Regency/Municipality in Aceh Province (thousand), 2015–2019.....</i>	333
12.4	Indeks Pembangunan Manusia Menurut Kabupaten/Kota di Provinsi Aceh , 2015–2019 <i>Human Development Index by Regency/Municipality in Aceh Province,</i>	334

DAFTAR GAMBAR/LIST OF FIGURES

	Halaman Page
1.1 Luas Daerah Menurut Kecamatan di Kabupaten Aceh Singkil, 2019 <i>Total Area by Subdistrict in Aceh Singkil Regency, 2019</i>	5
1.2 Jumlah Curah Hujan (mm) di Kabupaten Aceh Singkil 2019 <i>Number of Precipitation (mm) in Aceh Singkil Regency 2019</i>	6
2.1 Jumlah Desa1 /Kelurahan Menurut Kecamatan di Kabupaten Aceh Singkil, 2015–2019 <i>Number of Villages1 /Kelurahan by Subdistrict in Aceh Singkil Regency, 2015–2019</i>	18
2.2 Jumlah Anggota Dewan Perwakilan Rakyat Daerah Menurut Partai Politik di Kabupaten Aceh Singkil, 2019 <i>Number of Regional House of Representatives's Members by Political Parties in Aceh Singkil Regency 2019</i>	19
3.1 Jumlah Penduduk Menurut Kecamatan di Kabupaten Aceh Singkil, 2019 <i>Total Number of Population by Subdistrict in Aceh Singkil Regency, 2019</i>	49
3.2 Banyaknya Penduduk Menurut Kelompok Umur dan Jenis Kelamin di Kabupaten Aceh Singkil Pertengahan Tahun 2019 <i>Number of Population by Age Group and Sex in the Aceh Singkil Regency 2019</i>	50

4.1	Jumlah Sekolah di Bawah Kementerian Pendidikan dan Kebudayaan serta Kementerian Agama Menurut Kecamatan di Kabupaten Aceh Singkil, 2019/2020 <i>Number of Schools Under The Ministry of Education and Culture, Religious Ministry by Subdistrict in Aceh Singkil Regency, 2019/2020.....</i>	84
4.2	Angka Partisipasi Murni (APM) dan Angka Partisipasi Kasar (APK) Menurut Jenjang Pendidikan di Kabupaten Aceh Singkil, 2018 - 2019 <i>Net Participation Rates and Gross Participation Rates by Educational Level in Aceh Singkil Regency, 2018 - 2019</i>	85
5.1	Populasi Ternak Menurut Kecamatan Dan Jenis Ternak di Kabupaten Aceh Singkil Tahun 2019 <i>Population According to the District Livestock And Livestock Type In Aceh Singkil Year 2019.....</i>	188
5.2	Populasi Unggas Menurut Kecamatan Dan Jenis Ternak di Kabupaten Aceh Singkil Tahun 2019 <i>Population According to the District Livestock And Livestock Type In Aceh Singkil Year 2019</i>	189
5.3	Produksi Perikanan Laut Per Bulan Dalam Kabupaten Aceh Singkil (Ton) Tahun 2019 <i>Quantity of Fish Production Detailed by Month in Aceh Singkil Regency(Ton), 2019.....</i>	190
5.4	Produksi Perkebunan Menurut Jenis Tanaman di Kabupaten Aceh Singkil (ton), 2019 <i>Production of Estate by Type of Crops in Aceh Singkil Regency (ton), 2019</i>	191

6.1	Jumlah Pelanggan Listrik Menurut Kecamatan di Kabupaten Aceh Singkil, 2015–2019 <i>Number of Electricity Customers by Subdistrict in Aceh Singkil Regency, 2015–2019</i>	244
7.1	Persentase Banyaknya Hotel Menurut Kecamatan di Kabupaten Aceh Singkil, Tahun 2019 <i>Number of Hotel by Subdistrict in Aceh Singkil Regency, 2019</i>	261
8.1	Panjang Jalan Kabupaten Aceh Singkil Menurut Jenis Permukaan tahun 2017 - 2019 <i>Length of Roads by Type of Roads Surface in Aceh Singkil 2017 - 2019</i>	271
9.1	Perkembangan Jumlah Nasabah Pada Bank Aceh Kabupaten Aceh Singkil Diperinci Per Jenis Tabungan Tahun 2019 <i>Development of the Number of Customers at Bank Aceh of Aceh Singkil Regency, 2019</i>	284
10.1	Distribusi Pengeluaran per Kapita Sebulan Menurut Kelompok Komoditas (rupiah) Bukan Makanan di Kabupaten Aceh Singkil, 2019 <i>Distribution of Monthly Average Expenditure per Capita by Non Food Commodity Group (rupiahs) in Aceh Singkil Regency, 2019</i>	303
11.1	Distribusi Persentase Produk Domestik Regional Bruto Atas Dasar Harga Berlaku Menurut Lapangan Usaha di Kabupaten Aceh Singkil, 2019 <i>Percentage Distribution of Gross Regional Domestic Product at Current Market Prices by Industry in Aceh Singkil Regency, 2019</i>	315

12.1	Indeks Pembangunan Manusia Menurut Kabupaten/ Kota di Provinsi Aceh, 2015–2019 <i>Human Development Index by Regency/Municipality in Aceh Province, 2015–2019</i>	330
------	---	-----

<https://acehsingkilkab.bps.go.id>

PENJELASAN UMUM/EXPLANATORY NOTES

Tanda-tanda, satuan-satuan, dan lain-lainnya yang digunakan dalam publikasi ini adalah sebagai berikut:

Symbols, measurement units, and acronyms which are used in this publication, are as follows:

1. TANDA-TANDA/SYMBOLS

Data tidak tersedia/Data not available	: ...
Tidak ada atau nol /Null or zero	: -
Data dapat diabaikan/Data negligible	: 0
Tanda decimal/Decimal point	: ,
Data tidak dapat ditampilkan/Not applicable	: NA
Angka estimasi/Estimated figures	: e
Angka diperbaiki/Revised figures	: r
Angka sementara/Preliminary figures	: x
Angka sangat sementara/Very preliminary figures	: xx
Angka sangat sangat sementara/Very very preliminary figures	: xxx

2. SATUAN/UNITS

barel/barrel	: 158,99 liter/litres = 1/6,2898 m ³
hektar (ha)/hectare (ha)	: 10 000 m ²
kilometer (km)/kilometres (km)	: 1 000 meter/meters (m)
knot/knot	: 1,8523 km/jam (km/hour)
kuintal/quintal	: 100 kg
KWh	: 1 000 Watt hour
MWh	: 1 000 KWh
liter (untuk beras)/litre (for rice)	: 0,80 kg
MMSCF	: 1/35,3 m ³
metrik ton (m.ton)/metric ton (m. ton)	: 0,98421 long ton = 1 000 kg
ons/ounce	: 28,31 gram/grams
ton	: 1 000 kg

Satuan lain: buah, dus, butir, helai/lembar, kaleng, batang, pulsa, ton kilometer (ton-km), jam, menit, persen (%).

Other units: unit, pack, pieces, sheet, tin, pulse, ton-kilometres(ton-km), hour, minute, percent (%).

Perbedaan angka di belakang koma disebabkan oleh pembulatan angka.
The difference in decimal numbers is caused by rounding.

DAFTAR SINGKATAN/ LIST OF ABBREVIATIONS

SI	: Stasiun Iklim
SIMPK	: Stasiun Meteorologi Pertanian Khusus
t.t	: Tempat tidur
BCG	: Bacillus Calmette Guerin
DPT	: Difteri, Pertusis, Tetanus
TT	: Tetanus Toxoid
IOT	: Industri Obat Tradisional/ <i>Traditional Medicine Industry</i>
IKOT	: Industri Kecil Obat Tradisional/ <i>Traditional Medicine Small</i>
Alkes	: Alat kesehatan/ <i>Health Kits</i>
PKRT	: Perbekalan Kesehatan Rumah tangga/ <i>Household Health Logistics</i>
Kompl	: Komplemen/ <i>Complement</i>
IRTP	: Industri Pangan Produksi Rumah Tangga/ <i>Foods Home Industry</i>
PBF	: Pedagang Besar Farmasi/ <i>Pharmacy Whole-seller</i>
GFK	: Gudang Farmasi Kab/Kota/Regency/ <i>Municipality Pharmacy Warehouse</i>
RB	: Rumah Bersalin/ <i>Delivery House</i>
Pustu	: Puskesmas pembantu/ <i>Auxiliary Public Health Center</i>
BP	: Balai Pengobatan/ <i>Polyclinic</i>
TPS	: Tempat Pembuangan Sementara / <i>landfill</i>
Jamkesmas	: Jaminan kesehatan masyarakat miskin/ <i>Poor public health insurance</i>
PJKMU	: Program Jaminan Kesehatan Masyarakat Umum
SIUP	: Surat Ijin Usaha Perdagangan/ <i>Trading Permission Letter</i>
TDP	: Tanda Daftar Perusahaan/ <i>Company Registration Identity</i>
API	: Angka Pengenal Importir/ <i>Importer's Identity Number</i>

Statistik Kunci, 2017–2019 Key Statistics, 2017–2019

Rincian/Description	Satuan/Unit	2017	2018	2019
(1)	(2)	(3)	(4)	(5)
SOSIAL/SOCIAL				
Penduduk ¹ /Population ¹	juta/million	261,9	265,0	265,0
Laju Pertumbuhan Penduduk ¹ /Population Growth ¹	%	1,23	1,19	1,19
Angka Harapan Hidup ^{1-e} /Life Expectancy Rate ¹	tahun/years	71,1	71,2	71,2
Angka Melek Huruf Usia 15+/Literacy Rate Aged 15+	%	95,5	95,7	95,7
Tingkat Partisipasi Angkatan Kerja -TPAK ^{2,3} Labour Force Participation Rate-LFPR ^{2,3}	%	66,7	67,3	67,3
Tingkat Pengangguran Terbuka-TPT ² Unemployment Rate-UR ²	%	5,5 ⁴	5,3 ⁴	5,3 ⁴
Penduduk Miskin ⁵ /Poor People ⁴	juta/million	27,8	25,9	25,9
Persentase Penduduk Miskin ⁴ Percentage of Poor People ⁴	%	10,6	9,8	9,8
Indeks Pembangunan Manusia-IPM ⁵ Human Development Index ⁵	–	70,8	71,4	71,4
EKONOMI/ECONOMIC				
Produk Domestik Regional Bruto (PDRB) Harga Berlaku ⁶ Gross Regional Domestic Bruto (GRDP) at Current Price ⁶	triliun rupiah trillion rupiahs	13 587,2 ^x	14 837,4 ^{xx}	14 837,4 ^{xx}
Laju Pertumbuhan Ekonomi ⁸ /Economic Growth ⁷	%	5,1 ^x	5,2 ^{xx}	5,2 ^{xx}
PDRB Per Kapita Harga Berlaku ^{6,8} Per Capita of GRDP at Current Price ^{6,8}	juta rupiah million rupiahs	51,9 ^x	56,0 ^{xx}	56,0 ^{xx}

- Catatan/Notes: ¹ Hasil proyeksi penduduk Indonesia 2010–2035 (pertengahan tahun/Juni)/The result of Indonesia population prjection 2010–2035 (mid year/June)
- ² Kondisi Agustus/Condition at August
- ³ Menggunakan penimbang hasil proyeksi penduduk tahun 2010–2035/Weighted by the 2010–2035 population projection
- ⁴ Kondisi Maret/Condition at March
- ⁵ Sejak tahun 2010, IPM dihitung dengan metode baru. Komponen IPM metode baru adalah angka harapan hidup saat lahir, harapan lama sekolah, rata-rata lama sekolah, dan pengeluaran per kapita/Since 2010, HDI was calculated using new method. New HDI component are life expectancy at birth, expected years of schooling, means years of schooling, and expenditure per capita
- ⁶ Mulai tahun 2010 mengadopsi System of National Account 2008 (SNA 2008)/Since 2010 is in line with System of National Account 2008 (SNA 2008)
- ⁷ Menggunakan tahun dasar 2010 (2010=100)/Using 2010 base year (2010=100)
- ⁸ Menggunakan proyeksi penduduk berdasarkan hasil SP2010/Using population projection based on SP2010

BAB

Chapter

01

GEOGRAFI DAN IKLIM

GEOGRAPHY AND CLIMATE

**KEADAAN GEOGRAFI
ACEH SINGKIL**

2019

LUAS WILAYAH

1.857,88 KM²

PuLAU BANYAK

Simpang Kanan

**KECAMATAN DENGAN
LUAS TERBESAR**

299.96 KM²

**KECAMATAN DENGAN
LUAS TERKECIL**

15.02 KM²

PENJELASAN TEKNIS

1. Kabupaten Aceh Singkil terbentuk pada tahun 1999 yaitu dengan keluarnya Undang-Undang No. 14 tahun 1999 tanggal 27 April 1999. **Letak geografis** Kabupaten Aceh Singkil berada pada posisi 2°02'-2°27'30" Lintang Utara dan 97°04'-97°45'00" Bujur Timur.
2. Kabupaten Aceh Singkil memiliki **batas wilayah administrasi** yang meliputi sebelah Utara berbatasan dengan Kota Subulussalam, sebelah Selatan berbatasan dengan Samudera Indonesia, sebelah Timur berbatasan dengan Provinsi Sumatera Utara dan sebelah Barat berbatasan dengan Kecamatan Trumon Kabupaten Aceh Selatan.
3. Dengan **luas daerah** 1.857,88 Km² membagi Kabupaten Aceh Singkil kedalam 11 Kecamatan, 16 Mukim, dan 120 Desa (Kabupaten ini terdiri dari dua wilayah, yakni daratan dan kepulauan. Kepulauan yang menjadi bagian dari Aceh Singkil adalah Kepulauan Banyak).
4. Simpang Kanan mempunyai luas wilayah terluas yaitu 289,96 km² atau 15,61 persen dari luas wilayah kabupaten. Kecamatan Suro merupakan kecamatan yang memiliki ketinggian wilayah di paling tinggi, yaitu 74 meter.

TECHNICAL NOTES

1. *Aceh Singkil district was formed in 1999 with the release of the Law No. 14 of 1999 dated 27 April 1999. **Geographic location** Singkil district is at position 2 0 2 0 02'-27'30" north latitude and 97 004'-97 0 45'00" east Longitude.*
2. *Singkil district has **administrative boundaries** which covers the northern borders Subulussalam, south of the border with the Indonesian Ocean, the eastern borders with North Sumatra Province and western borders Trumon District Southern District Aceh.*
3. *With an **area** of 1857.88 area Km² divides into 11 regencies Singkil district, Mukim 16, and 120 villages (the district consists of two regions, namely the mainland and islands. The islands that are part of the Aceh Singkil is Banyak islands.*
4. *Simpang Kanan District has the widest area of 289.96 km², or 15.61 percent of the total area of the district. Suro District is a district in the area who own a top altitude Sea Level (DPL) is the largest, ie 74 meters.*

ULASAN

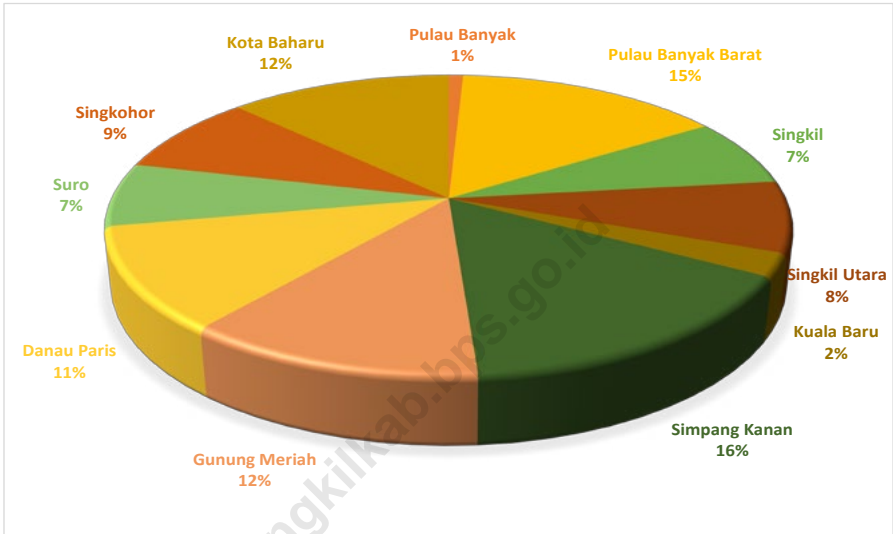
Curah hujan di suatu tempat antara lain dipengaruhi oleh keadaan iklim, keadaan orografi dan perputaran/pertemuan arus udara. Oleh karena itu jumlah curah hujan beragam menurut bulan dan letak stasiun pengamat. Jumlah curah hujan tertinggi pada tahun 2019 di Kabupaten Aceh Singkil mencapai 463.92 milimeter pada bulan April 2019 atau rata-rata 269.05 milimeter per bulan, sedangkan curah hujan terendah terjadi pada bulan Januari 2019 dengan rata-rata 64.25 milimeter per bulan

DESCRIPTION

Rainfall in the area is influenced by climate, orography, and cycling of airflow. Therefore, the volume of rains varied greatly by month and place of the observation station. The highest rainfall in 2019 of Aceh Singkil Regency was 463.92 millimetres in April 2019, or the average was 269.05 millimetres per month while the lowest rainfall that accounted for in January 2019 was 64.25 millimetres per month.

Gambar 1.1
Figures

Luas Daerah Menurut Kecamatan di Kabupaten Aceh Singkil, 2019
Total Area by Subdistrict in Aceh Singkil Regency, 2019



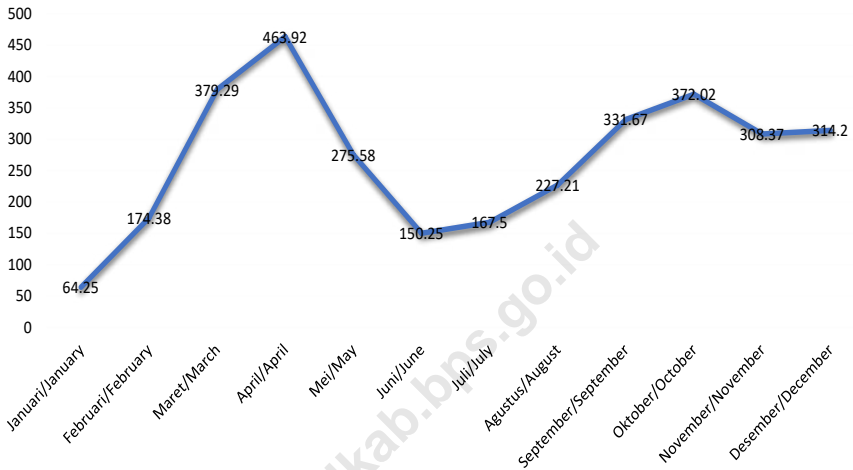
Catatan/Note: ¹ Berdasarkan Peraturan Menteri Dalam Negeri Nomor 137 Tahun 2017 tanggal 29 Desember 2017/*Based on Minister of Home Affairs Regulation Number 137/2017, December 29, 2017*

² Berdasarkan informasi Kementerian Dalam Negeri Tahun 2018/*Based on information from Ministry of Home Affairs, 2018*

*) *Mil Laut*

Sumber/Source: Kementerian Dalam Negeri/*Ministry of Home Affairs*

Gambar 1.2 Jumlah Curah Hujan (mm) di Kabupaten Aceh Singkil 2019
Figures 1.2 Number of Precipitation (mm) in Aceh Singkil Regency 2019



Sumber/Source : Dinas Tanaman Pangan Hortikultura dan Pertenakan Kabupaten Aceh Singkil (Stasiun Meteorologi Kelas I Blang Bintang Banda Aceh, Kabupaten Aceh Singkil) / Food Crops, Horticulture, and Livestock Office Of Aceh Singkil Regency (Stasiun Meteorologi Kelas I Blang Bintang Banda Aceh, Aceh Singkil Regency)

1.1 KEADAAN GEOGRAFI GEOGRAPHY CONDITION

Tabel 1.1.1 **Luas Daerah dan Jumlah Pulau Menurut Kecamatan di Kabupaten Aceh Singkil, 2019**
Table 1.1.1 **Total Area and Number of Islands by Subdistrict in Aceh Singkil Regency, 2019**

Kecamatan <i>Subdistrict</i>	Ibukota Kecamatan <i>Capital of Subdistrict</i>	Luas ¹ <i>Total Area</i> ¹ (km ² /sq.km)
(1)	(2)	(3)
Pulau Banyak	Pulau Balai	15,02
Pulau Banyak Barat	Haloban	278,63
Singkil	Singkil	135,94
Singkil Utara	Gosong Telaga	142,23
Kuala Baru	Kuala Baru Sungai	45,83
Simpang Kanan	Lipat Kajang	289,96
Gunung Meriah	Rimo	224,30
Danau Paris	Biskang	206,04
Suro	Suro Baru	127,60
Singkohor	Singkohor	159,63
Kota Baharu	Danau Bungara	232,69
Kabupaten Aceh Singkil	-	1.857,88

Lanjutan Tabel/Continued Table 1.1.1

Kecamatan Subdistrict	Persentase terhadap Luas Kabupaten Percentage to Distric's Area	Jumlah Pulau² Number of Islands²
(1)	(4)	(5)
Pulau Banyak	0,81	...
Pulau Banyak Barat	15,00	...
Singkil	7,32	...
Singkil Utara	7,66	...
Kuala Baru	2,47	...
Simpang Kanan	15,61	...
Gunung Meriah	12,07	...
Danau Paris	11,09	...
Suro	6,87	...
Singkohor	8,59	...
Kota Baharu	12,52	...
Kabupaten Aceh Singkil	100,00	...

Catatan/Note: ¹ Berdasarkan Peraturan Menteri Dalam Negeri Nomor 137 Tahun 2017 tanggal 29 Desember 2017/*Based on Minister of Home Affairs Regulation Number 137/2017, December 29, 2017*

² Berdasarkan informasi Kementerian Dalam Negeri Tahun 2018/*Based on information from Ministry of Home Affairs, 2018*

*) *Mil Laut*

Sumber/Source: Kementerian Dalam Negeri/*Ministry of Home Affairs*

Tabel
Table 1.1.2

**Tinggi Wilayah dan Jarak ke Ibukota Kabupaten Menurut
Kecamatan di Kabupaten Aceh Singkil, 2019**
*Altitude and Distance to the Capital of Regency by
Subdistrict in Aceh Singkil Regency, 2019*

Kecamatan Subdistrict	Tinggi Wilayah (mdpl) Altitude (m a.s.l)	Jarak ke Ibukota Distance to the Capital
(1)	(2)	(3)
Pulau Banyak	11	26 *)
Pulau Banyak Barat	7	96 *)
Singkil	9	0
Singkil Utara	7	20
Kuala Baru	6	18
Simpang Kanan	55	49
Gunung Meriah	33	40
Danau Paris	41	83
Suro	74	64
Singkohor	53	73
Kota Baharu	24	80
Kabupaten Aceh Singkil	-	-

Catatan/Note: *) Mil Laut

Sumber/Source: Kementerian Dalam Negeri/Ministry of Home Affairs

1.2 KEADAAN IKLIM CLIMATE CONDITION

Tabel 1.2.1 **Pengamatan Unsur Iklim Menurut Bulan di Stasiun Meteorologi Blang Bintang, 2019**
Table 1.2.1 **Observation of Climate Elements By Months in Stasiun Meteorologi Blang Bintang, 2019**

Bulan Month	Suhu/Temperature (°C)			Kelembaban/Humidity (%)		
	Minimum	Rata-rata Average	Maksimum Maximum	Minimum	Rata-rata Average	Maksimum Maximum
(1)	(2)	(3)	(4)	(5)	(6)	(7)
Januari/January
Februari/February
Maret/March
April/April
Mei/May
Juni/June
Juli/July
Agustus/August
September/September
Oktober/October
November/November
Desember/December

Lanjutan Tabel/*Continued Table 1.2.1*

Bulan <i>Month</i>	Kecepatan Angin (m/det) <i>Wind Velocity (m/sec)</i>			Tekanan Udara/ <i>Atmospheric Pressure</i> (mb)		
	Minimum	Rata-rata <i>Average</i>	Maksimum <i>Maximum</i>	Minimum	Rata-rata <i>Average</i>	Maksimum <i>Maximum</i>
(1)	(8)	(9)	(10)	(11)	(12)	(13)
Januari/ <i>January</i>
Februari/ <i>February</i>
Maret/ <i>March</i>
April/ <i>April</i>
Mei/ <i>May</i>
Juni/ <i>June</i>
Juli/ <i>July</i>
Agustus/ <i>August</i>
September/ <i>September</i>
Oktober/ <i>October</i>
November/ <i>November</i>
Desember/ <i>December</i>

Lanjutan Tabel/*Continued Table 1.2.1*

Bulan Month	Jumlah Curah Hujan Number of Precipitation (mm)	Jumlah Hari Hujan (hari) Number of Rainy Days (day)	Penyinaran Matahari Duration of Sunshine (%)
(1)	(14)	(15)	(16)
Januari/January	64,25	5,17	...
Februari/February	174,38	8,50	...
Maret/March	379,29	11,42	...
April/April	463,92	13,50	...
Mei/May	275,58	10	...
Juni/June	150,25	7,25	...
Juli/July	167,50	6,83	...
Agustus/August	227,21	9,92	...
September/September	331,67	13,83	...
Oktober/October	372,02	14,75	...
November/November	308,37	14,25	...
Desember/December	314,20	14,92	...

Sumber/Source: Dinas Tanaman Pangan Hortikultura dan Pertenakan Kabupaten Aceh Singkil (Stasiun Meteorologi Kelas I Blang Bintang Banda Aceh, Kabupaten Aceh Singkil) / Food Crops, Horticulture, and Livestock Office Of Aceh Singkil Regency (Stasiun Meteorologi Kelas I Blang Bintang Banda Aceh, Aceh Singkil Regency)

BAB
Chapter
02

PEMERINTAHAN
GOVERNMENT

WILAYAH
ADMINISTRATIF
ACEH SINGKIL

2019

 **KECAMATAN** **11**

 **DESA** **120**

DIBANDINGKAN

2018 ← 2017

TIDAK ADA
PERUBAHAN

+2 DESA

SINGKIL UTARA menjadi satu satunya kecamatan
di Kabupaten ACEH SINGKIL yang **memiliki kepala desa Perempuan**



PENJELASAN TEKNIS

1. **Kecamatan** adalah wilayah administratif yang merupakan kepanjangan tangan dari pemerintah kabupaten atau kota. Kecamatan dipimpin oleh seorang camat, masing-masing merupakan pegawai negeri sipil serta bertanggung jawab kepada bupati atau walikota yang melingkupi batas-batas wilayahnya. Setiap kecamatan terdiri dari beberapa kelurahan/desa atau nama lain.
2. **Anggota Dewan Perwakilan Rakyat Kabupaten (DPRK)** dipilih melalui pemilihan umum (pemilu) dan dilantik dalam masa jabatan lima tahun.
3. **Dewan Perwakilan Rakyat Kabupaten (DPRK) Aceh Singkil** terbagi menjadi empat komisi, yaitu Komisi A menangani bidang pemerintahan, keamanan, dan hukum; Komisi B bidang perekonomian dan keuangan; Komisi C bidang pembangunan; dan Komisi D bidang kesejahteraan rakyat dan keistimewaan Aceh.
4. Susunan pemerintahan daerah Kabupaten Aceh Singkil periode 2017–2022 terdiri dari bupati, wakil bupati, sekda, SKPK, Badan dan kantor, dan instansi vertikal lainnya.

TECHNICAL NOTES

1. **Subdistrict** is an administrative area located within Regency or City which led by Camat. Camat itself is a legal civil servant and report directly to Bupati or Walikota. Subdistrict consist of Urban Communities/Village.
2. **Regency House of Representatives (DPRK) members** are elected through a general election and appointed for a five-years membership.
3. **Regional Representatives of Aceh Singkil Regency** divided into four commissions, namely the Commission A charge of governance, security, and law; the Commission B of the economy and financial sector, Commission C of the development sector, and the Commission D for welfare of the people and privilege of Aceh.
4. The government structure of the Republic of Indonesia period 2017–2022 consists of regent, vice regent, regional secretary, SKPK, department and office, and vertical institutions.

5. **Realisasi Penerimaan dan Pengeluaran Pemerintah Provinsi** adalah realisasi/perhitungan APBD Provinsi pada tiap tahun anggaran,
6. **Pendapatan Asli Daerah (PAD)** adalah pendapatan yang diperoleh daerah yang dipungut berdasarkan peraturan daerah sesuai dengan peraturan perundang-undangan, guna keperluan daerah yang bersangkutan dalam membiayai kegiatannya,
7. **Dana Perimbangan** adalah dana yang bersumber dari pendapatan APBN yang dialokasikan kepada Daerah untuk mendanai kebutuhan daerah dalam rangka pelaksanaan desentralisasi,
8. Lain-lain Pendapatan yang Sah adalah pendapatan lainnya dari pemerintah pusat dan atau dari instansi pusat, serta dari daerah lainnya,
5. **Actual revenue and expenditure of Provincial Government** is the realization/provincial budget calculations for every fiscal year,
6. **Original Local Government Revenue** is revenue that withheld based on local regulations in accordance with the legislation, for the purposes of financing their activities,
7. **Balanced Budget** is the fund coming from the state budget that allocated to regions to fund their needs in the context of decentralization
8. **Other Legal Revenue** is other income that coming from the central government and or from the central agencies, as well as from other local government,

ULASAN**DESCRIPTION****PEMERINTAHAN****GOVERNMENT****2.1 Wilayah Administrasi****2.1 Local Government**

Wilayah administratif Pemerintah Daerah Aceh Singkil dengan ibukota Singkil terbagi dalam 11 kecamatan yang membawahi 120 desa. Terjadi pemekaran wilayah di Kabupaten Aceh Singkil pada tahun 2018, yaitu di Kecamatan Singkohor, Suro, Kota Baharu, dan Danau Paris. Kecamatan Gunung Meriah dan Kecamatan Simpang Kanan merupakan kecamatan-kecamatan yang memiliki jumlah desa terbanyak. Masing-masing kecamatan memiliki 25 desa.

Government Administrative Region of Aceh Singkil consists of 11 subdistricts covering 120 villages. There is a regional split in 2018, the subdistricts which got the splitting region were Singkohor, Suro, Kota Baharu, and Danau Paris subdistricts. Gunung Meriah and Simpang Kanan subdistricts are the districts that have the most number of villages. They have 25 villages each.

2.2. Dewan Perwakilan Rakyat Daerah**2.2. Regional House of Representative**

Jumlah anggota DPRD Aceh Singkil tahun 2019 sebanyak 25 orang, terdiri dari 22 Laki-Laki dan 3 Perempuan. Jumlah Anggota Terbanyak yaitu raksi Golongan Karya diikuti oleh Partai Nasdem. Masing-masing adalah sebanyak 6 dan 3 orang secara berurutan.

Aceh Singkil Regional House of Representative's number of members in 2019 was 25, consisting of 22 men and three women. The most significant number of members is the Group of Work group followed by the Nasdem Party. Each of the parties consists of 6 and 3 people, respectively.

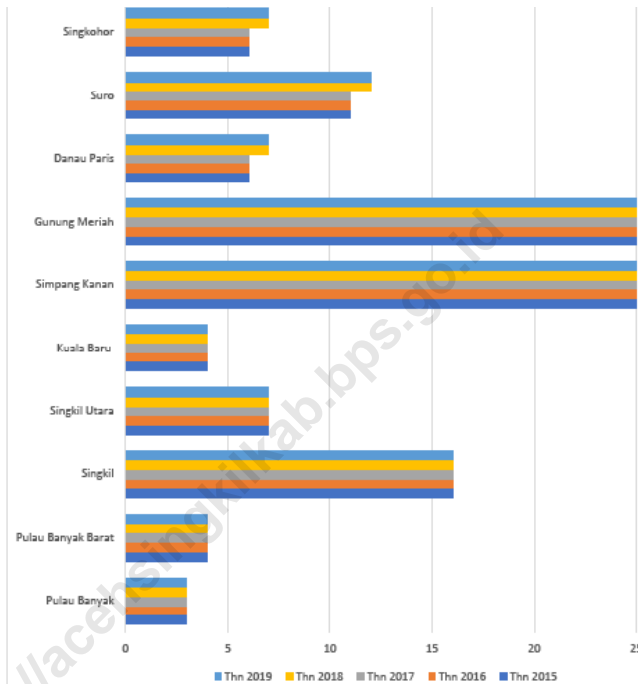
2.3. Pegawai Negeri**2.3 Civil Servant**

Dari segi pegawai negeri, pada tahun 2019 terdapat 3271 pegawai yang berstatus Pegawai Negeri Sipil (PNS). Jika dibandingkan dengan tahun sebelumnya, jumlah PNS adalah 3094 atau naik sebesar 5.5 %. Uniknya, jumlah pegawai pada kedua tahun tersebut didominasi oleh perempuan.

Talking about civil servants, in 2019, there were 3271 employees with the status of Civil Servants (PNS). Compared to the previous year, the number of civil servants was 3094 or increased by 5.5%. Interestingly, the number of employees in these two years was dominated by women.

Gambar 2.1
Figures

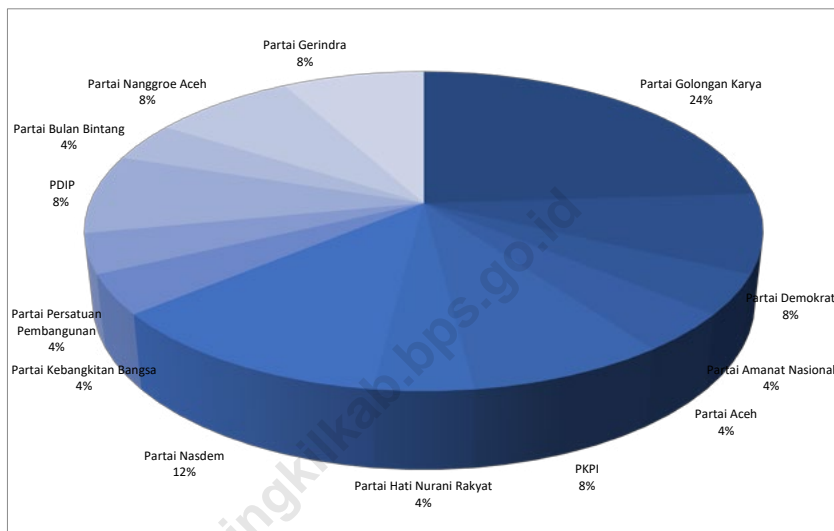
Jumlah Desa¹/Kelurahan Menurut Kecamatan di Kabupaten Aceh Singkil, 2015–2019
Number of Villages¹/Kelurahan by Subdistrict in Aceh Singkil Regency, 2015–2019



Sumber/Source : Peraturan Kepala Badan Pusat Statistik Nomor 1 Tahun 2020 Tanggal 5 Februari 2020 tentang Perubahan Atas Peraturan Kepala Badan Pusat Statistik Nomor 3 Tahun 2019 tentang Kode dan Nama Wilayah Kerja Statistik Tahun 2019/*Chief Statistician Regulation Number 1/2020, February 5 2020, as a revision of Chief Statistician Regulation Number 3 of 2019 on Code and Name of Regional Level of Data Collection.*

Gambar 2.2
Figures

**Jumlah Anggota Dewan Perwakilan Rakyat Daerah Menurut
Partai Politik di Kabupaten Aceh Singkil, 2019**
*Number of Regional House of Representatives's Members by
Political Parties in Aceh Singkil Regency 2019*



Sumber/Source : Sekretariat Dewan Kabupaten Aceh Singkil / *Secretariat of Regional House of Representatives for Aceh Singkil Regency*

2.1 WILAYAH ADMINISTRATIF ADMINISTRATIVE AREA

Tabel 2.1.1 **Jumlah Desa¹/Kelurahan Menurut Kecamatan di Kabupaten Aceh Singkil, 2015–2019**
Table 2.1.1 **Number of Villages¹/Kelurahan by Subdistrict in Aceh Singkil Regency, 2015–2019**

Kecamatan Subdistrict	2015	2016	2017	2018	2019
(1)	(2)	(3)	(4)	(5)	(6)
Pulau Banyak	3	3	3	3	3
Pulau Banyak Barat	4	4	4	4	4
Singkil	16	16	16	16	16
Singkil Utara	7	7	7	7	7
Kuala Baru	4	4	4	4	4
Simpang Kanan	25	25	25	25	25
Gunung Meriah	25	25	25	25	25
Danau Paris	6	6	6	7	7
Suro	11	11	11	12	12
Singkohor	6	6	6	7	7
Kota Baharu	9	9	9	10	10
Kabupaten Aceh Singkil	116	116	116	120	120

Catatan/Note: ¹Termasuk Unit Permukiman Transmigrasi (UPT)/Include Transmigration Settlement Unit
Sumber/Source: Peraturan Kepala Badan Pusat Statistik Nomor 1 Tahun 2020 Tanggal 5 Februari 2020 tentang Perubahan Atas Peraturan Kepala Badan Pusat Statistik Nomor 3 Tahun 2019 tentang Kode dan Nama Wilayah Kerja Statistik Tahun 2019/Chief Statistician Regulation Number 1/2020, February 5 2020, as a revision of Chief Statistician Regulation Number 3 of 2019 on Code and Name of Regional Level of Data Collection.

Tabel
Table 2.1.2

Banyaknya Desa Menurut Topologi Dalam Kabupaten Aceh Singkil Tahun 2019
Number of Villages by Topology in Aceh Singkil Regency, 2019

Kecamatan Subdistrict	Desa Pesisir	Desa Bukan Pesisir		
		Lembah DAS	Lereng	Dataran
(1)	(2)	(3)	(4)	(5)
Pulau Banyak	3	-	-	-
Pulau Banyak Barat	4	-	-	-
Singkil	1	15	-	-
Singkil Utara	7	-	-	-
Kuala Baru	2	2	-	-
Simpang Kanan	-	8	-	17
Gunung Meriah	-	5	-	20
Danau Paris	-	-	7	-
Suro	-	3	9	-
Singkohor	-	-	7	-
Kota Baharu	-	-	10	-
Kabupaten Aceh Singkil	15	35	33	37

Sumber/Source: Dinas Pemberdayaan Masyarakat Dan Kampung Kabupaten Aceh Singkil / Agency for Aceh Singkil Peoples Empowerment.

Tabel 2.1.3 Banyaknya Camat Dan Kepala Desa Menurut Jenis Kelamin di Perinci Per Kecamatan di Kabupaten Aceh Singkil Tahun 2019
Table 2.1.3 *Number of Sub-District Village Chief by Sex by District In Aceh Singkil, 2019*

Kecamatan Subdistrict	Camat		Kepala Desa Village Chief	
	Laki-laki Male	Perempuan Female	Laki-laki Male	Perempuan Female
(1)	(2)	(3)	(4)	(5)
Pulau Banyak	1	-	3	-
Pulau Banyak Barat	1	-	4	-
Singkil	1	-	16	-
Singkil Utara	1	-	6	1
Kuala Baru	1	-	4	-
Simpang Kanan	1	-	25	-
Gunung Meriah	1	-	25	-
Danau Paris	1	-	7	-
Suro	1	-	12	-
Singkohor	1	-	7	-
Kota Baharu	1	-	10	-
Kabupaten Aceh Singkil	11	0	119	1

Sumber/Source: Dinas Pemberdayaan Masyarakat Dan Kampung Kabupaten Aceh Singkil / Agency for Aceh Singkil Peoples Empowerment.

2.2 DEWAN PERWAKILAN RAKYAT DAERAH REGIONAL HOUSE OF REPRESENTATIVE

Tabel 2.2.1 Jumlah Anggota Dewan Perwakilan Rakyat Daerah Menurut Partai Politik dan Jenis Kelamin di Kabupaten Aceh Singkil, 2019
Number of Regional House of Representatives's Members by Political Parties and Sex in Aceh Singkil Regency 2019

Partai Politik/ Political Party	Anggota / Member			Persentase/ Percentage
	Laki-Laki/ Man	Perempuan/ Female	Jumlah/ Number	
(1)	(2)	(3)	(4)	(5)
Partai Golongan Karya	4	2	6	24%
Partai Demokrat	1	1	2	8%
Partai Amanat Nasional	1	-	1	4%
Partai Aceh	1	-	1	4%
PKPI	2	-	2	8%
Partai Hati Nurani Rakyat	1	-	1	4%
Partai Nasdem	3	-	3	12%
Partai Kebangkitan Bangsa	1	-	1	4%
Partai Persatuan Pembangunan	1	-	1	4%
PDIP	2	-	2	8%
Partai Bulan Bintang	1	-	1	4%
Partai Nanggroe Aceh	2	-	2	8%
Partai Gerindra	2	-	2	8%
Jumlah	22	3	25	100,00

Sumber/Source: Sekretariat Dewan Kabupaten Aceh Singkil / Secretariat of Regional House of Representatives for Aceh Singkil Regency

Tabel
Table 2.2.2

Susunan Dan Nama Anggota Dewan Perwakilan Rakyat Kabupaten Aceh Singkil Diperinci Menurut Fraksi dan Jabatan Tahun 2019
Composition of Local Representatives by Fraction and Occupation in Aceh Singkil Regency, 2019

Nama/ Name	Komisi Commision	Jabatan Postion
(1)	(2)	(3)
Hasanuddin Aritonang	Ketua	Fraksi Golkar
H. Amaliun	Wakil Ketua	Fraksi NPKP
Ade Dwi Sintya	Anggota	Fraksi Golkar
Andri Juliswan Limbong	Anggota	Fraksi Golkar
Sarbaini	Anggota	Fraksi Golkar
Dewi Sartika Ana	Anggota	Fraksi Golkar
Surianto	Anggota	Fraksi Golkar
Sahman	Anggota	Fraksi NPKP
Ahmad Fadhli, M.Ag	Anggota	Fraksi NPKP
Amran Sidik	Anggota	Fraksi SAR
H. Safriadi, SH	Anggota	Fraksi SAR
H. Mairaya SH	Anggota	Fraksi Golkar
H. Fakhruddin Pardosi	Anggota	Fraksi Golkar
Fairuz Akhyar, SE	Anggota	Fraksi Golkar
Hj. Asmawati	Anggota	Fraksi Golkar
Taufik, A.Md	Anggota	Fraksi NPKP
Jaimar Tumangger	Anggota	Fraksi NPKP
H. Bainuddin Ondo	Anggota	Fraksi SAR
Erpan Suri Limbong	Anggota	Fraksi SAR
Yulihardin, S.Ag	Anggota	Fraksi Golkar
Ramli Boga	Anggota	Fraksi NPKP
Lesdin Tumangger	Anggota	Fraksi Golkar
Al Hidayat	Anggota	Fraksi Golkar
Sadri	Anggota	Fraksi NPKP
Aminullah Sagala, S.Pd.I	Anggota	Fraksi SAR

Sumber/Source: Sekretariat Dewan Kabupaten Aceh Singkil / *Secretariat of Regional House of Representatives for Aceh Singkil Regency*

Tabel
Table 2.2.3

Banyaknya Keputusan Dewan Perwakilan Rakyat Daerah Kabupaten Aceh Singkil dan Berita Acara Persetujuan Bersama, Selama Tahun 2019
Number of Decisions and Collective Aggrement Made By Local Representatives in Aceh Singkil Regency, 2019

Nomor Keputusan Decree's Number	Isi Keputusan Decrees
(1)	(2)
Nomor 1 Tahun 2019	Keputusan DPRK Aceh Singkil tentang Perubahan Keputusan DPRK Aceh Singkil Nomor 6.5 Tahun 2018 tentang Susunan dan Keanggotaan Komisi DPRK Aceh Singkil Masa Jabatan Tahun 2018-2019
Nomor 2 Tahun 2019	Keputusan DPRK Aceh Singkil tentang Perubahan Keputusan DPRK Aceh Singkil Nomor 6.1 Tahun 2018 tentang Susunan dan Keanggotaan Badan Anggaran DPRK Aceh Singkil Masa Jabatan Tahun 2018-2019
Nomor 3 Tahun 2019	Keputusan DPRK Aceh Singkil tentang Perubahan Keputusan DPRK Aceh Singkil Nomor 6.2 Tahun 2018 tentang Susunan dan Keanggotaan Badan Musyawarah DPRK Aceh Singkil Masa Jabatan Tahun 2018-2019
Nomor 4 Tahun 2019	Keputusan DPRK Aceh Singkil tentang Program Legislasi Kabupaten Aceh Singkil Tahun Anggaran 2019
Nomor 5 Tahun 2019	Keputusan DPRK Aceh Singkil tentang Pembentukan dan Penetapan Susunan Pimpinan dan Anggota Panitia Khusus DPRK Aceh Singkil terhadap Laporan Keterangan Pertanggungjawaban Bupati Aceh Singkil Tahun Anggaran 2018
Nomor 6 Tahun 2019	Keputusan DPRK Aceh Singkil tentang Pembentukan dan Penetapan Susunan Pimpinan dan Anggota Panitia Khusus DPRK Aceh Singkil terhadap Pengawasan Penyelenggaraan Pemerintahan Daerah Kabupaten Aceh Singkil Tahun Anggaran 2018
Nomor 7 Tahun 2019	Keputusan DPRK Aceh Singkil tentang Pembentukan dan Penetapan Susunan Pimpinan dan Anggota Panitia Khusus DPRK Aceh Singkil terhadap Laporan Hasil Pemeriksaan Badan Pemeriksa Keuangan Republik Indonesia (LHP BPK RI) Tahun Anggaran 2018

Lanjutan Tabel/*Continued Table 2.2.3*

Nomor Keputusan Decree Number	Isi Keputusan Decrees
(1)	(2)
Nomor 8 Tahun 2019	Keputusan DPRK Aceh Singkil tentang Perubahan Kedua atas Keputusan DPRK Aceh Singkil Nomor 6.2 Tahun 2018 tentang Susunan dan Keanggotaan Badan Musyawarah DPRK Aceh Singkil Masa Jabatan 2018-2019
Nomor 9 Tahun 2019	Keputusan DPRK Aceh Singkil tentang Perubahan Keputusan DPRK Aceh Singkil Nomor 6.3 Tahun 2018 tentang Susunan dan Keanggotaan Badan Anggaran DPRK Aceh Singkil Masa Jabatan Tahun 2018-2019
Nomor 10 Tahun 2019	Keputusan DPRK Aceh Singkil tentang Perubahan Kedua Atas Keputusan DPRK Aceh Singkil Nomor 6.5 Tahun 2018 tentang Susunan dan Keanggotaan Komisi DPRK Aceh Singkil Masa Jabatan Tahun 2018-2019
Nomor 11 Tahun 2019	Keputusan DPRK Aceh Singkil tentang Perubahan Program Legislasi Kabupaten (Prolek) Aceh Singkil Tahun 2019.
Nomor 12 Tahun 2019	Keputusan DPRK Aceh Singkil tentang Penetapan Pimpinan Dewan Perwakilan Rakyat Kabupaten Aceh Singkil Masa Jabatan Tahun 2019-2024
Nomor 13 Tahun 2019	Keputusan DPRK Aceh Singkil tentang Susunan Keanggotaan Badan Musyawarah Dewan Perwakilan Rakyat Kabupaten Aceh Singkil
Nomor 14 Tahun 2019	Keputusan DPRK Aceh Singkil tentang Susunan Keanggotaan Badan Anggaran Dewan Perwakilan Rakyat Kabupaten Aceh Singkil
Nomor 15 Tahun 2019	Keputusan DPRK Aceh Singkil tentang Susunan Keanggotaan Badan Legislasi Dewan Perwakilan Rakyat Kabupaten Aceh Singkil
Nomor 16 Tahun 2019	Keputusan DPRK Aceh Singkil tentang Susunan Keanggotaan Badan Kehormatan Dewan Perwakilan Rakyat Kabupaten Aceh Singkil
Nomor 17 Tahun 2019	Keputusan DPRK Aceh Singkil tentang Susunan Keanggotaan Komisi Dewan Perwakilan Rakyat Kabupaten Aceh Singkil

Lanjutan Tabel/*Continued Table 2.2.3*

Nomor Berita Acara Collective Agreement's Number	Judul Berita Acara Collective Agreement's Title
(3)	(4)
Nomor 1 Tahun 2019	Berita Acara Persetujuan Bersama Bupati Aceh Singkil dan Dewan Perwakilan Rakyat Kabupaten Aceh Singkil Tentang Program Legislasi Kabupaten Aceh Singkil Tahun 2019
Nomor 2 Tahun 2019	Berita Acara Persetujuan Bersama Bupati Aceh Singkil dan Dewan Perwakilan Rakyat Kabupaten Aceh Singkil Tentang Perubahan Program Legislasi Kabupaten Aceh Singkil Tahun 2019
Nomor 3 Tahun 2019	Berita Acara Persetujuan Bersama Bupati Aceh Singkil dan Dewan Perwakilan Rakyat Kabupaten Aceh Singkil Tentang Rancangan Qanun Tentang Pertanggungjawaban Pelaksanaan Anggaran Pendapatan dan Belanja Kabupaten Aceh Singkil Tahun 2018
Nomor 4 Tahun 2019	Berita Acara Persetujuan Bersama Bupati Aceh Singkil dan Dewan Perwakilan Rakyat Kabupaten Aceh Singkil Tentang Rancangan Qanun Tentang Pembentukan Perusahaan Umum Daerah Aceh Singkil
Nomor 5 Tahun 2019	Berita Acara Persetujuan Bersama Bupati Aceh Singkil dan Dewan Perwakilan Rakyat Kabupaten Aceh Singkil Tentang Rancangan Qanun Tentang Perubahan Kedua Atas Qanun Kabupaten Aceh Singkil Nomor 13 Tahun 2011 Tentang Retribusi Tempat Rekreasi, Olahraga dan Penginapan
Nomor 6 Tahun 2019	Nota Kesepakatan Antara Pemerintah Kabupaten Aceh Singkil Dengan Dewan Perwakilan Rakyat Kabupaten Aceh Singkil Tentang Kebijakan Umum Perubahan Anggaran Pendapatan dan Belanja Kabupaten Tahun Anggaran 2019
Nomor 7 Tahun 2019	Nota Kesepakatan Antara Pemerintah Kabupaten Aceh Singkil Dengan Dewan Perwakilan Rakyat Kabupaten Aceh Singkil Tentang Perubahan Prioritas dan Plafon Anggaran Sementara Perubahan APBK Tahun Anggaran 2020

Lanjutan Tabel/*Continued Table 2.2.3*

Nomor Berita Acara Collective Agreement's Number	Judul Berita Acara Collective Agreement's Title
(3)	(4)
Nomor 8 Tahun 2019	Berita Acara Persetujuan Bersama Bupati Aceh Singkil dan Dewan Perwakilan Rakyat Kabupaten Aceh Singkil Tentang Rancangan Qanun Tentang Perubahan Anggaran Pendapatan dan Belanja Kabupaten Aceh Singkil Tahun Anggaran 2019
Nomor 9 Tahun 2019	Berita Acara Persetujuan Bersama Bupati Aceh Singkil dan Dewan Perwakilan Rakyat Kabupaten Aceh Singkil Tentang Rancangan Qanun Tentang Penambahan Penyertaan Modal Pemerintah Kabupaten Aceh Singkil Berdasarkan Skema Non Cash pada Perseroan Terbatas Bank Aceh Syariah
Nomor 10 Tahun 2019	Nota Kesepakatan Antara Pemerintah Kabupaten Aceh Singkil Dengan Dewan Perwakilan Rakyat Kabupaten Aceh Singkil Tentang Kebijakan Umum Anggaran Pendapatan dan Belanja Kabupaten Tahun Anggaran 2020
Nomor 11 Tahun 2019	Nota Kesepakatan Antara Pemerintah Kabupaten Aceh Singkil Dengan Dewan Perwakilan Rakyat Kabupaten Aceh Singkil Tentang Prioritas dan plafon Anggaran Sementara Tahun Anggaran 2020
Nomor 12 Tahun 2019	Berita Acara Persetujuan Bersama Bupati Aceh Singkil dan Dewan Perwakilan Rakyat Kabupaten Aceh Singkil Tentang Rancangan Qanun Tentang Anggaran Pendapatan dan Belanja Kabupaten Aceh Singkil Tahun Anggaran 2020

Sumber/Source: Sekretariat Dewan Kabupaten Aceh Singkil / *Secretariat of Regional House of Representatives for Aceh Singkil Regency*

2.3 SUMBER DAYA MANUSIA HUMAN RESOURCES

Tabel 2.3.1 Jumlah Pegawai Negeri Sipil Menurut Jabatan dan Jenis Kelamin di Kabupaten Aceh Singkil, Desember 2018 dan Desember 2019
Number of Civil Servants by Occupation and Sex in Aceh Singkil Regency, December 2018 dan December 2019

Jabatan <i>Occupation</i>	2018		Jumlah <i>Total</i>
	Laki-laki <i>Male</i>	Perempuan <i>Female</i>	
(1)	(2)	(3)	(4)
Fungsional Tertentu <i>Specific Functional</i>	497	1122	1619
Fungsional Umum <i>Staf General Functional</i>	514	321	835
Struktural/ <i>Structural</i>	439	201	640
Eselon IV/ <i>4th Echelon</i>	282	167	449
Eselon III/ <i>3rd Echelon</i>	127	33	160
Eselon II/ <i>2nd Echelon</i>	30	1	31
Eselon I/ <i>1st Echelon</i>	0	0	0
Jumlah/<i>Total</i>	1450	1644	3094

Lanjutan Tabel/*Continued Table 2.3.1*

Jabatan Occupation	2019		Jumlah Total
	Laki-laki Male	Perempuan Female	
(1)	(5)	(6)	(7)
Fungsional Tertentu <i>Specific Functional</i>	541	1208	1749
Fungsional Umum <i>Staf General Functional</i>	509	350	859
Struktural/ <i>Structural</i>	457	206	663
Eselon V/ <i>5th Echelon</i>	-	-	-
Eselon IV/ <i>4th Echelon</i>	302	170	472
Eselon III/ <i>3rd Echelon</i>	127	34	161
Eselon II/ <i>2nd Echelon</i>	28	2	30
Eselon I/ <i>1st Echelon</i>	0	0	0
Jumlah/Total	1507	1764	3271

Sumber/Source: Badan Kepegawaian, dan Pengembangan Sumberdaya Manusia Kab. Aceh Singkil / Agency Of Human Resources and Human Resources Development of Aceh Singkil Regency

Tabel
Table 2.3.2

Jumlah Pegawai Negeri Sipil Menurut Tingkat Pendidikan dan Jenis Kelamin di Kabupaten Aceh Singkil, Desember 2018 dan Desember 2019
Number of Civil Servants by Educational Level and Sex in Aceh Singkil Regency, December 2018 and December 2019

Tingkat Pendidikan <i>Educational Level</i>	2018		Jumlah <i>Total</i>
	Laki-laki <i>Male</i>	Perempuan <i>Female</i>	
(1)	(2)	(3)	(4)
Sampai dengan SD <i>Up to Primary School</i>	13	0	13
SMP/Sederajat <i>General Vocational Junior High School</i>	19	4	23
SMA/Sederajat <i>General/Vocational Senior High School</i>	362	286	648
Jumlah/Total	394	290	684

Lanjutan Tabel/*Continued Table 2.3.2*

Tingkat Pendidikan <i>Educational Level</i>	2019		
	Laki-laki <i>Male</i>	Perempuan <i>Female</i>	Jumlah <i>Total</i>
(1)	(2)	(3)	(4)
Sampai dengan SD <i>Up to Primary School</i>	7	0	7
SMP/Sederajat <i>General Vocational Junior High School</i>	14	2	16
SMA/Sederajat <i>General/Vocational Senior High School</i>	360	291	651
Jumlah/Total	381	293	674

Sumber/Source: Badan Kepegawaian, dan Pengembangan Sumberdaya Manusia Kab. Aceh Singkil / Agency Of Human Resources and Human Resources Development of Aceh Singkil Regency

Tabel
Table 2.3.3

**Jumlah Pegawai Negeri Sipil Menurut Tingkat
Kepangkatan dan Jenis Kelamin di Kabupaten Aceh
Singkil, Desember 2018 dan Desember 2019**
*Number of Civil Servants by Hierarchy and Sex in Aceh
Singkil Regency, December 2018 and December 2019*

Pangkat/Golongan/Ruang Hierarchy	2018		
	Laki-laki Male	Perempuan Female	Jumlah Total
(1)	(2)	(3)	(4)
1. I/A (Juru Muda)	0	0	0
2. I/B (Juru Muda Tingkat I)	5	0	5
3. I/C (Juru)	13	1	14
4. I/D (Juru Tingkat I)	6	1	7
Golongan I/Range I	24	2	26
5. II/A (Pengatur Muda)	67	38	105
6. II/B (Pengatur Muda Tingkat I)	101	64	165
7. II/C (Pengatur)	127	190	317
8. II/D (Pengatur Tingkat I)	46	61	107
Golongan II/Range II	341	353	694
9. III/A (Penata Muda)	183	293	476
10. III/B (Penata Muda Tingkat I)	202	297	499
11. III/C (Penata)	214	289	503
12. III/D (Penata Tingkat I)	172	184	356
Golongan III/Range III	771	1063	1834
13. IV/A (Pembina)	178	150	328
14. IV/B (Pembina Tingkat I)	121	70	191
15. IV/C (Pembina Utama Muda)	16	4	20
16. IV/D (Pembina Utama Madya)	1	0	1
17. IV/E (Pembina Utama)	0	0	0
Golongan IV/Range IV	316	224	540
Jumlah/Total	1452	1642	3094

Lanjutan Tabel/*Continued Table 2.3.3*

Pangkat/Golongan/Ruang <i>Hierarchy</i>	2019		
	Laki-laki <i>Male</i>	Perempuan <i>Female</i>	Jumlah <i>Total</i>
(1)	(5)	(6)	(7)
1. I/A (Juru Muda)	0	0	0
2. I/B (Juru Muda Tingkat I)	6	0	6
3. I/C (Juru)	9	4	13
4. I/D (Juru Tingkat I)	3	4	7
Golongan I/Range I	18	8	26
5. II/A (Pengatur Muda)	66	42	108
6. II/B (Pengatur Muda Tingkat I)	92	65	157
7. II/C (Pengatur)	137	220	357
8. II/D (Pengatur Tingkat I)	48	58	106
Golongan II/Range II	343	385	728
9. III/A (Penata Muda)	254	369	623
10. III/B (Penata Muda Tingkat I)	226	302	528
11. III/C (Penata)	208	281	489
12. III/D (Penata Tingkat I)	171	191	362
Golongan III/Range III	859	1143	2002
13. IV/A (Pembina)	174	140	314
14. IV/B (Pembina Tingkat I)	112	67	179
15. IV/C (Pembina Utama Muda)	18	2	20
16. IV/D (Pembina Utama Madya)	2	0	2
17. IV/E (Pembina Utama)	0	0	0
Golongan IV/Range IV	306	209	515
Jumlah/Total	1526	1745	3271

Sumber/Source: Badan Kepegawaian, dan Pengembangan Sumberdaya Manusia Kab. Aceh Singkil / Agency Of Human Resources and Human Resources Development of Aceh Singkil Regency

2.4 KEUANGAN PEMERINTAH GOVERNMENT FINANCE

Tabel 2.4.1 Realisasi Pendapatan Pemerintah Kabupaten Aceh Singkil Menurut Jenis Pendapatan (ribu rupiah), 2016–2019
Actual Aceh Singkil Regency Government Revenues by Kind of Revenues (thousand rupiahs), 2016–2019

Jenis Pendapatan/ <i>Kind of Revenues</i>	2016	2017
(1)	(2)	(3)
1. Pendapatan Asli Daerah (PAD)/<i>Regional Revenue</i>	433.051.983.699	28.518.057.390
1.1 Pajak Daerah/ <i>Regional Tax</i>	4.738.354.694	6.919.310.656
1.2 Retribusi Daerah/ <i>Regional Retribution</i>	13.665.826.477	18.720.739.294
1.3 Hasil Perusahaan Milik Daerah dan Pengelolaan Kekayaan Daerah yang Dipisahkan/ <i>Regional-Owned Company Revenue and Separated Management of Regional Wealth</i>	2.742.378.665,04	2.878.007.440
1.4 Lain-lain PAD yang Sah/ <i>Other Regional Revenue</i>	414.647.802.528	8.837.495.934,54
2. Dana Perimbangan/<i>Balance Funds</i>	649.950.006.090	160.710.033.779
2.1 Bagi Hasil Pajak/ <i>Tax Sharing Revenue</i>	16.977.515.946	14.896.453.345
2.2 Bagi Hasil Bukan Pajak/Sumber Daya Alam/ <i>Non-Tax Sharing Revenue/Natural Resources</i>	2.988.282.757	4.559.973.792
2.3 Dana Alokasi Umum/ <i>General Allocation Fund</i>	436.600.103.000	429.417.586
2.4 Dana Alokasi Khusus/ <i>Special Allocation Fund</i>	193.384.104.387	140.824.189.056
3. Lain-lain Pendapatan yang Sah/<i>Other Revenue</i>	208.601.171.260	148.489.134.154
3.1 Pendapatan Hibah/ <i>Grant</i>	157.088.290	18.315.055.981
3.2 Dana Darurat/ <i>Emergency Fund</i>	-	-
3.3 Dana Bagi Hasil Pajak dari Provinsi dan Pemerintah Daerah Lainnya/ <i>Tax Sharing Revenue from Provincial and Other Regional Governments</i>	21.123.911.200	
3.4 Dana Penyesuaian dan Otonomi Daerah/ <i>Regional Adjustment and Autonomy Fund</i>	70.944.217.000	89.900.271
3.5 Bantuan Keuangan dari Provinsi atau Pemerintah Daerah Lainnya/ <i>Financial Assistance from Provincial or Other Regional Governments</i>	116.375.954.770	111.138.819.332
3.6 Lainnya/ <i>Others</i>	783.224.906,09	232.185.928
Jumlah/<i>Total</i>	2.581.027.769.468	656.721.278.004

Lanjutan Tabel/*Continued Table 2.4.1*

Jenis Pendapatan/Kind of Revenues	2018	2019
(1)	(4)	(5)
1. Pendapatan Asli Daerah (PAD)/Regional Revenue	752.386.991.465,66	897.705.948.880,42
1.1 Pajak Daerah/ <i>Regional Tax</i>	45.289.515.136,55	6.728.111.217,00
1.2 Retribusi Daerah/ <i>Regional Retribution</i>	18.734.788.058,00	17.896.359.032,00
1.3 Hasil Perusahaan Milik Daerah dan Pengelolaan Kekayaan Daerah yang Dipisahkan/ <i>Regional-Owned Company Revenue and Separated Management of Regional Wealth</i>	2.883.065.640,00	2.888.515.531,00
1.4 Lain-lain PAD yang Sah/ <i>Other Regional Revenue</i>	11.096.705.950,55	11.106.527.053,92
2. Dana Perimbangan/Balance Funds	576.956.207.571,00	582.727.132.406,00
2.1 Bagi Hasil Pajak/ <i>Tax Sharing Revenue</i>	13.509.916.552,00	11.114.462.563,00
2.2 Bagi Hasil Bukan Pajak/Sumber Daya Alam/ <i>Non-Tax Sharing Revenue/Natural Resources</i>	2.973.482.671,00	4.037.634.173,00
2.3 Dana Alokasi Umum/ <i>General Allocation Fund</i>	440.493.158.627,00	454.078.750.000,00
2.4 Dana Alokasi Khusus/ <i>Special Allocation Fund</i>	119.272.244.615,00	113.317.183.237,00
3. Lain-lain Pendapatan yang Sah/Other Revenue	130.141.268.278,11	269.714.228.040,50
3.1 Pendapatan Hibah/ <i>Grant</i>	17.968.402.729,35	30.439.776.858,81
3.2 Dana Darurat/ <i>Emergency Fund</i>	-	395.089.933,81
3.3 Dana Bagi Hasil Pajak dari Provinsi dan Pemerintah Daerah Lainnya/ <i>Tax Sharing Revenue from Provincial and Other Regional Governments</i>	19.279.520.969,05	21.908.704.941,69
3.4 Dana Penyesuaian dan Otonomi Daerah/ <i>Regional Adjustment and Autonomy Fund</i>	91.080.148.839,00	217.365.746.240,00
3.5 Bantuan Keuangan dari Provinsi atau Pemerintah Daerah Lainnya/ <i>Financial Assistance from Provincial or Other Regional Governments</i>	1.500.000.000,00	-
3.6 Lainnya/ <i>Others</i>	313.196.230,71	-
Jumlah/Total	2.300.885.040.173,27	2.641.424.170.108,15

Sumber/Source: Badan Keuangan Daerah/ Financial institution of Aceh Singkil Regency

Tabel
Table 2.4.2**Realisasi Belanja Pemerintah Kabupaten Aceh Singkil
Menurut Jenis Belanja (ribu rupiah), 2016–2019
Actual Aceh Singkil Regency Government Expenditures by
Kind of Expenditures (thousand rupiahs), 2016–2019**

Jenis Pendapatan Kind of Revenues	2016	2017
(1)	(2)	(3)
1. Belanja Tidak Langsung/Indirect Expenditures	297.342.449.316	246.654.611.511
1.1 Belanja Pegawai/Personnel Expenditures	269.363.659.283	244.573.122.281
1.2 Belanja Bunga/Interest Expenditures	-	-
1.3 Belanja Subsidi/Subsidies Expenditures	1.924.965.850	1.836.936.800
1.4 Belanja Hibah/Grant Expenditures	24.197.269.183	7.052.430
1.5 Belanja Bantuan Sosial/Social Aid Expenditures	1.856.555.000	237.500.000
1.6 Belanja Bagi Hasil/Sharing Fund Expenditure	-	-
1.7 Belanja Bantuan Keuangan/Financial Aids Expenditures	117.244.320.591	136.017.378.314
1.8 Belanja Tidak Terduga/Unpredicted Expenditures	1.821.311.928	2.982.618
2. Belanja Langsung/Direct Expenditures	498.483.461.542	400.099.632.869
2.1 Belanja Pegawai/Personnel Expenditures	56.991.192.653	62.829.275.982
2.2 Belanja Barang dan Jasa/Goods and Services Expenditures	108.311.206.389	142.928.954.109
2.3 Belanja Modal/Capital Expenditure	333.181.062.500	194.341.402.778
Jumlah/Total	1.710.717.454.235	1.429.528.849.692

Lanjutan Tabel/*Continued Table 2.4.2*

Jenis Pendapatan <i>Kind of Revenues</i>	2018	2019
(1)	(4)	(5)
1. Belanja Tidak Langsung/<i>Indirect Expenditures</i>	395.634.540.768,00	431.133.875.963,00
1.1 Belanja Pegawai/ <i>Personnel Expenditures</i>	248.651.415.571,00	261.682.029.224,00
1.2 Belanja Bunga/ <i>Interest Expenditures</i>	-	-
1.3 Belanja Subsidi/ <i>Subsidies Expenditures</i>	11.878.000.000,00	1.550.000.000,00
1.4 Belanja Hibah/ <i>Grant Expenditures</i>	6.152.383.782,00	9.047.000.000,00
1.5 Belanja Bantuan Sosial/ <i>Social Aid Expenditures</i>	507.500.000,00	3.267.538.400,00
1.6 Belanja Bagi Hasil/ <i>Sharing Fund Expenditure</i>	137.868.997.401,00	435.275.211,00
1.7 Belanja Bantuan Keuangan/ <i>Financial Aids Expenditures</i>	-	154.758.913.648,00
1.8 Belanja Tidak Terduga/ <i>Unpredicted Expenditures</i>	351.282.900,00	393.119.470,00
2. Belanja Langsung/<i>Direct Expenditures</i>	347.085.074.043,50	393.119.470,00
2.1 Belanja Pegawai/ <i>Personnel Expenditures</i>	58.788.328.381,00	456.552.207.556,00
2.2 Belanja Barang dan Jasa/ <i>Goods and Services Expenditures</i>	184.510.237.115,13	69.828.695.814,00
2.3 Belanja Modal/ <i>Capital Expenditure</i>	103.786.508.547,37	204.985.306.699,00
Jumlah/<i>Total</i>	1.495.214.268.509,00	1.594.027.081.455,00

Sumber/*Source*: Badan Keuangan Daerah/ Financial institution of Aceh Singkil Regency

BAB
Chapter
03

PENDUDUK DAN KETENAGAKERJAAN

POPULATION AND EMPLOYMENT

Hasil Proyeksi Penduduk menunjukkan bahwa
Jumlah Penduduk Aceh Singkil Tahun 2019


124.467 JIWA



Tingkat Pengangguran
Terbuka

TPT

8,60%



Tingkat Pengangguran Terbuka merupakan
Persentase jumlah pengangguran terhadap
jumlah angkatan kerja

PENJELASAN TEKNIS**TECHNICAL NOTES**

1. **Sumber utama data kependudukan** adalah sensus penduduk yang dilaksanakan setiap sepuluh tahun sekali. Sensus penduduk telah dilaksanakan sebanyak enam kali sejak Indonesia merdeka, yaitu tahun 1961, 1971, 1980, 1990, 2000, dan 2010. Di dalam sensus penduduk, pencacahan dilakukan terhadap seluruh penduduk yang berdomisili di wilayah teritorial Indonesia termasuk warga negara asing kecuali anggota korps diplomatik negara sahabat beserta keluarganya. Metode pengumpulan data dalam sensus dilakukan dengan wawancara antara petugas sensus dengan responden dan juga melalui e-census. Pencatatan penduduk menggunakan konsep usual residence, yaitu konsep di mana penduduk biasa bertempat tinggal. Bagi penduduk yang bertempat tinggal tetap dicacah di mana mereka biasa tinggal, sedangkan untuk penduduk yang tidak bertempat tinggal tetap dicacah di tempat di mana mereka ditemukan petugas sensus pada malam 'Hari Sensus'. Termasuk penduduk yang tidak bertempat tinggal tetap adalah tuna wisma, awak kapal berbendera Indonesia, penghuni perahu/rumah apung, masyarakat terpencil/terasing, dan pengungsi. Bagi mereka

1. **The main source of demographic data** is population census, which is conducted every ten years. Population Census has been conducted six times since Indonesia's independence: 1961, 1971, 1980, 1990, 2000, and 2010. The population census enumerates all residents who domicile in the entire territory of Indonesia including foreign citizens except the diplomatic corps members and their families. The method of data collection in a population census involves interviewing respondents and conducting e-census. Enumeration of the population uses the concept of "usual residence", which is the concept of "places where people usually live". De jure was applied to the permanent residents, while de facto was applied to non-permanent residents. The permanent residents were enumerated in place where they normally live, the non-permanent residents were enumerated where they were found by the enumerators, on the night of 'Census Date'. The non permanent residents include homeless people, ship crew, boat people, remote area community, and internally displaced persons. Those who had permanent residence and had been travelling away from their home for six months or more were not enumerated in their permanent

yang mempunyai tempat tinggal tetap dan sedang bepergian ke luar wilayah lebih dari enam bulan, tidak dicacah di tempat tinggalnya, tetapi dicacah di tempat tujuannya. Untuk tahun yang tidak dilaksanakan sensus penduduk, data kependudukan diperoleh dari hasil proyeksi penduduk. Proyeksi penduduk merupakan suatu perhitungan ilmiah yang didasarkan pada asumsi dari komponen-komponen perubahan penduduk, yaitu kelahiran, kematian, dan migrasi. Proyeksi penduduk Indonesia 2010–2035 menggunakan data dasar penduduk hasil SP2010.

place, but in the place where they were during the census. For the periods where the population census is not conducted, population projection is done to estimate population during those years. The population projection is an estimate based on the demographic components, such as birth, death, and migration. Indonesia's 2010–2035 population projection used the 2010 Population Census as the base population.

2. Penduduk Aceh Singkil adalah semua orang yang berdomisili di wilayah teritorial Kabupaten Aceh Singkil selama 6 bulan atau lebih dan atau mereka yang berdomisili kurang dari 6 bulan tetapi bertujuan menetap.

2. The population of Aceh Singkil Regency are all residents of the entire territory of Indonesia who have stayed for six months or longer, and those who intended to stay more than six months even though their length of stay is less than six months.

3. Laju pertumbuhan penduduk adalah angka yang menunjukkan persentase penambahan penduduk dalam jangka waktu tertentu.

3. The growth rate of population is the number that show percentage of population growth within a specified period.

4. Kepadatan penduduk adalah rasio banyaknya penduduk per kilometer persegi.

4. Population density is ratio of population per square kilometer.

5. Rasio jenis kelamin adalah

5. Sex ratio is the ratio of males

perbandingan antara penduduk laki-laki dan penduduk perempuan pada suatu wilayah dan waktu tertentu. Biasanya dinyatakan dengan banyaknya penduduk laki-laki untuk 100 penduduk perempuan.

population to females population in a given area and time, usually expressed as the number of males for every 100 females.

6. Distribusi penduduk adalah pola persebaran penduduk di suatu wilayah, baik berdasarkan batas-batas geografis maupun berdasarkan batas-batas administrasi pemerintahan.

6. Population distribution is the pattern of population distribution in an area, either by geographic boundaries or by government administrative boundaries.

7. Komposisi penduduk adalah pola persebaran penduduk menurut karakteristiknya, contoh: penduduk menurut kelompok umur, penduduk menurut jenis kelamin

7. Population composition is the pattern of population distribution by its characteristics, example: population by age group, population by sex

8. Rumah tangga adalah seseorang atau sekelompok orang yang mendiami sebagian atau seluruh bangunan fisik/sensus dan biasanya tinggal bersama serta pengelolaan makan dari satu dapur. Yang dimaksud makan dari satu dapur adalah jika pengurusan kebutuhan sehari-harinya dikelola bersama-sama menjadi satu.

8. Household is an individual or group of people living in a physical/census building unit or part of it and usually commit on a common provision for food and other essentials of living. Common provision for food means one organising daily needs for all of household members.

9. Anggota rumah tangga adalah semua orang yang biasanya bertempat tinggal di suatu rumah tangga, baik yang berada di rumah pada waktu pencacahan maupun yang sementara tidak

9. Household member are those who usually lives in a household regardless of their location at the time of enumeration.

ada.

10. **Rata-rata anggota rumah tangga** adalah angka yang menunjukkan rata-rata jumlah anggota rumah tangga per rumah tangga.
11. **Istilah migrasi seumur hidup** disebut bila provinsi tempat tinggal seseorang pada saat pencacahan berbeda dengan provinsi tempat lahirnya.
12. **Istilah migrasi risen** disebut bila provinsi tempat tinggal seseorang pada saat pencacahan berbeda dengan provinsi tempat tinggalnya 5 tahun yang lalu.
13. **Penduduk usia kerja** adalah penduduk yang berumur 15 tahun ke atas.
14. **Angkatankerja** adalah penduduk usia kerja (15 tahun ke atas) yang bekerja, punya pekerjaan namun sementara tidak bekerja, dan pengangguran.
15. **Bekerja** adalah kegiatan ekonomi yang dilakukan oleh seseorang dengan maksud memperoleh atau membantu memperoleh pendapatan atau keuntungan dan lamanya bekerja paling sedikit 1 jam secara terus menerus dalam seminggu yang lalu (termasuk pekerja keluarga tanpa upah yang
10. **Average household size** is the average number of household members per household.
11. **Lifetime migration** terminology if someone's province of residence at the time of enumeration was different from his/her province of birthplace.
12. **Recent migration** terminology if someone's province of residence at the time of enumeration was different from his/her province of residence 5 years ago.
13. **Working age population** is persons of 15 years and over.
14. **Labor force** or economically active are persons of 15 years and over, who in the previous week were working, temporarily absent from work but having jobs, and unemployment.
15. **Working** is economic activity conducted by a person and intended to earn income by doing work or helping to do work at least one hour continuously during the reference week (including unpaid family worker/s for any economic activity).

membantu dalam suatu usaha/ kegiatan ekonomi).

- 16. Jumlah jam kerja** seluruhnya adalah jumlah jam kerja yang digunakan untuk bekerja (tidak termasuk jam kerja istirahat resmi dan jam kerja yang digunakan untuk hal-hal di luar pekerjaan).
- 17. Lapangan usaha** adalah bidang kegiatan dari pekerjaan/tempat bekerja di mana seseorang bekerja. Klasifikasi lapangan usaha mengikuti Klasifikasi Baku Lapangan Usaha Indonesia (KBLI) dalam 1 digit.
- 18. Status pekerjaan** adalah kedudukan seseorang dalam unit usaha/kegiatan dalam melakukan pekerjaan.
- 19. Berusaha sendiri tanpa dibantu orang lain** adalah bekerja atau berusaha dengan menanggung risiko secara ekonomis, yaitu dengan tidak kembalinya ongkos produksi yang telah dikeluarkan dalam rangka usahanya tersebut, serta tidak menggunakan pekerja dibayar maupun pekerja tak dibayar, termasuk yang sifat pekerjaannya memerlukan teknologi atau keahlian khusus.
- 20. Berusaha dibantu buruh tidak tetap/buruh tidak dibayar** adalah bekerja atau berusaha atas risiko sendiri, dan menggunakan
- 16. Total working hours** is the total hours spent by an employee to perform all jobs (excluding the time used for other activities which are not classified as work).
- 17. Industry** is field of a person's activity or establishment. The classification of industries follows the Indonesia Standard Industrial Classification (KBLI) in one digit.
- 18. Employment status** is the status of a person at his place of work or establishment where he was employed.
- 19. Own-account worker** is a person who works at his own risk without assisted by paid per mount worker or unpaid worker include technical job or skill job.
- 20. Employer assisted by temporary workers/unpaid worker** is a person who works at his own risk and assisted by temporary worker/

buruh/pekerja tak dibayar dan atau buruh/pekerja tidak tetap.

unpaid worker.

21. Berusaha dibantu buruh tetap/buruh dibayar adalah berusaha atas risiko sendiri dan mempekerjakan paling sedikit satu orang buruh/pekerja tetap yang dibayar.

21. *Employer assisted by permanent workers/paid workers* is a person who does his business at her/his own risk at least one assisted by paid permanent worker.

22. Buruh/karyawan/pegawai adalah seseorang yang bekerja pada orang lain atau instansi/kantor/perusahaan secara tetap dengan menerima upah/gaji baik berupa uang maupun barang. Buruh yang tidak mempunyai majikan tetap, tidak digolongkan sebagai buruh/karyawan, tetapi sebagai pekerja bebas. Seseorang dianggap memiliki majikan tetap jika memiliki 1 (satu) majikan (orang/rumah tangga) yang sama dalam sebulan terakhir, khusus pada sektor bangunan batasannya tiga bulan. Apabila majikannya instansi/lembaga, boleh lebih dari satu.

22. *Employee* is a person who work permanently for other people or institution/office/ company and gains some money/cash or goods as wage/salary. Labor who have no permanent employer is not categorized as a laborer/ worker/ employee but casual worker. A laborers in general is considered to have a permanent employer if he has the same employer during the past month, particularly for building construction sector is 3 months. If the employer is an institution, more than 1 (one) employer is allowed.

23. Pekerja bebas adalah seseorang yang bekerja pada orang lain/majikan/institusi yang tidak tetap (lebih dari 1 majikan dalam sebulan terakhir) di usaha pertanian baik berupa usaha rumah tangga maupun bukan usaha rumah tangga, ataupun di nonpertanian atas dasar balas jasa dengan menerima upah atau imbalan baik berupa uang

23. *Casual employee* is a person who does not work permanently for other people/employer/ institution (more than 1 employer during the last 1 month) in agricultural sector, either home industry or not home industry, or in non-agricultural sector based on remuneration paid with money or goods, and based on daily or contact payment system.

maupun barang, dan baik dengan sistem pembayaran harian maupun borongan

24. Pekerja tak dibayar adalah seseorang yang bekerja membantu usaha untuk memperoleh penghasilan / keuntungan yang dilakukan oleh salah seorang anggota rumah tangga atau bukan anggota rumah tangga tanpa mendapat upah/gaji baik berupa uang maupun barang.

24. Unpaid worker is a person who intended to work without pay, either with money or good, in an establishment run by other members of the family, relative or neighbour.

<https://acehsingkilkab.bps.go.id>

ULASAN**DESCRIPTION****3.1. Penduduk**

Jumlah penduduk Kabupaten Aceh Singkil pada tahun 2019 sebanyak 124.467 jiwa, dengan penduduk terbanyak berada di Kecamatan Gunung Meriah (37.588 jiwa).

Rasio jenis kelamin (sex ratio) adalah perbandingan antara banyaknya penduduk laki-laki dengan penduduk perempuan pada suatu daerah dan waktu tertentu. Rasio jenis kelamin Kabupaten Aceh Singkil tahun 2019 sebesar 97.88 (dalam setiap 100 penduduk perempuan terdapat sekitar 98 penduduk laki-laki).

Kepadatan penduduk adalah banyaknya penduduk per kilometer persegi dan menjadi salah satu indikator penyebaran penduduk di suatu wilayah. Kepadatan penduduk di Kabupaten Aceh Singkil pada tahun 2019 sekitar 66.99 jiwa/Km². Kepadatan penduduk tertinggi berada di Kecamatan Gunung Meriah, yaitu 167.58 jiwa/Km². Sedangkan kepadatan terendah berada di Kecamatan Pulau Banyak Barat, yaitu sekitar 11.21 jiwa/Km².

3.1 Population

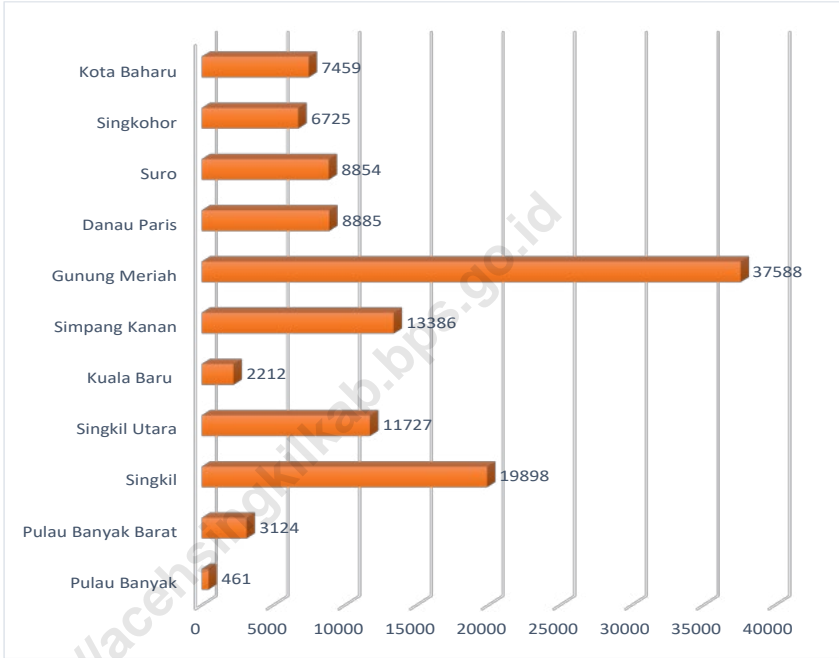
The number of population Aceh Singkil Regency in 2019 was 124.467 inhabitants. Gunung Meriah Subdistrict was the largest number of population, which about 37.588 inhabitants.

Sex Ratio is the ratio of males population to females population in a given area and time. The sex ratio of Aceh Singkil population was about 97.88. It means that in every 100 females, there are about 98 males.

Population density is the number of inhabitants per square kilometre and it can be used as an indicator of population distribution. The population density of Aceh Singkil Regency in 2019 was about 66.99 inhabitants per square kilometre. The highest density level was Gunung Meriah Subdistrict with 167.88 inhabitants per square kilometre and the lowest was Pulau Banyak Barat Subdistrict with eleven inhabitants per square kilometre.

Gambar
Figures 3.1

Jumlah Penduduk Menurut Kecamatan di Kabupaten Aceh Singkil, 2019
Total Number of Population by Subdistrict in Aceh Singkil Regency, 2019

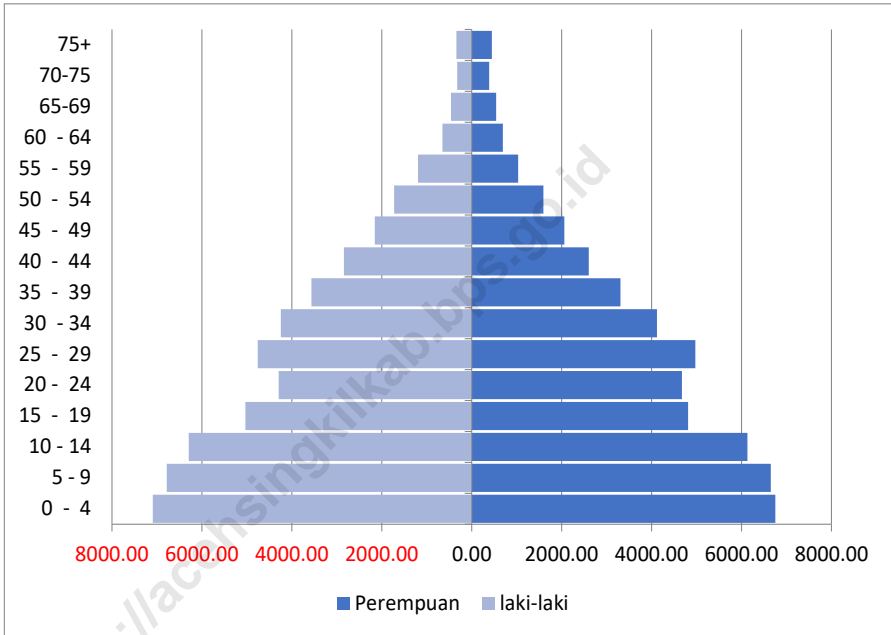


Sumber/Source : Badan Pusat Statistik Kabupaten Aceh Singkil (Hasil Proyeksi Penduduk)

Gambar
Figures 3.2

Banyaknya Penduduk Menurut Kelompok Umur dan Jenis Kelamin di Kabupaten Aceh Singkil Pertengahan Tahun 2019

Number of Population by Age Group and Sex in the Aceh Singkil Regency 2019



Sumber/Source: Badan Pusat Statistik Kabupaten Aceh Singkil (Angka Proyeksi)/ BPS-Statistics Indonesia of Aceh Singkil Regency

**3.1 PENDUDUK
POPULATION**

Tabel 3.1.1 Penduduk, Laju Pertumbuhan Penduduk per Tahun, Distribusi Persentase Penduduk, Kepadatan Penduduk, Rasio Jenis Kelamin Penduduk Menurut Kecamatan di Kabupaten Aceh Singkil, 2019
Population, Annual Population Growth Rate, Percentage Distribution of Population, Population Density, and Population Sex Ratio by Subdistrict in Aceh Singkil Regency, 2019

Kecamatan Subdistrict	Penduduk (ribu) Population (thousand)	Laju Pertumbuhan Penduduk per Tahun 2018–2019 Annual Population Growth Rate (%) 2018–2019
(1)	(2)	(3)
Pulau Banyak	4.610	0,019
Pulau Banyak Barat	3.124	0,019
Singkil	19.898	0,023
Singkil Utara	11.727	0,032
Kuala Baru	2.212	0,002
Simpang Kanan	13.386	0,006
Gunung Meriah	37.588	0,024
Danau Paris	8.885	0,034
Suro	8.854	0,018
Singkohor	6.725	0,028
Kota Baharu	7.459	0,031
Kabupaten Aceh Singkil	124.467	0,023
Hasil Registrasi/Registration Result	75.583	4,92
Hasil Proyeksi ¹ /Projection Result	124.467	0,023

Lanjutan Tabel/*Continued Table 3.1.1*

Kecamatan <i>Subdistrict</i>	Persentase Penduduk <i>Percentage of Total Population</i>	Kepadatan Penduduk per km ² <i>Population Density per sq.km</i>
(1)	(7)	(8)
Pulau Banyak	3,70	306.91
Pulau Banyak Barat	2,51	11.21
Singkil	15,99	146.37
Singkil Utara	9,42	82.45
Kuala Baru	1,78	48.26
Simpang Kanan	10,75	46.16
Gunung Meriah	30,20	167.58
Danau Paris	7,14	43.12
Suro	7,11	69.39
Singkohor	5,40	42.13
Kota Baharu	5,99	32.05
Kabupaten Aceh Singkil	100	66.99
Hasil Registrasi/ <i>Registration Result</i>	100	0.40
Hasil Proyeksi ¹ / <i>Projection Result</i>	100	66.99

Lanjutan Tabel/*Continued Table* 3.1.1

Kecamatan <i>Subdistrict</i>	Rasio Jenis Kelamin <i>Population Sex Ratio</i>
(1)	(11)
Pulau Banyak	92.81
Pulau Banyak Barat	95.43
Singkil	102.71
Singkil Utara	95.27
Kuala Baru	101.39
Simpang Kanan	101.55
Gunung Meriah	97.84
Danau Paris	89.80
Suro	96.75
Singkohor	92.91
Kota Baru	102.41
Kabupaten Aceh Singkil	97.88
Hasil Registrasi/ <i>Registration Result</i>	100.03
Hasil Proyeksi ¹ / <i>Projection Result</i>	97.88

Catatan/*Note*: ¹Data dari Hasil Proyeksi Penduduk Indonesia 2010–2035 (Pertengahan tahun/Juni)/*Data from the result of Indonesia Population Projection 2010–2035 (mid year/June)*

Sumber/*Source*: Dinas Kependudukan dan Pencatatan Sipil Kabupaten Aceh Singkil/
Population and Civil Registration Agency of Aceh Singkil Regency

Tabel 3.1.2
Table

Banyaknya Penduduk, Rumah Tangga, dan Rata-Rata Anggota Rumah Tangga di Kabupaten Aceh Singkil Pertengahan Tahun 2016 – 2019
Number of Population, Number of Households and Average Number of Household Members in Aceh Singkil Regency Mid-year 2016 - 2019

Tahun Year	Jumlah Penduduk (orang) Population (People)	Jumlah Rumah Tangga Number of Household	Rata-Rata Anggota Rumah Tangga Average Member of Household
(1)	(2)	(3)	(4)
2016	116.316	26.430	4
2017	118.965	27.059	4
2018	121.681	27.555	4
2019	124.267	28.102	4

Sumber/Source: Badan Pusat Statistik Kabupaten Aceh Singkil (Angka Proyeksi)/ BPS-Statistics Indonesia of Aceh Singkil Regency

Tabel 3.1.3
Table

Banyaknya Penduduk Menurut Kelompok Umur dan Jenis Kelamin di Kabupaten Aceh Singkil Pertengahan Tahun 2019
Number of Population by Age Group and Sex in the Aceh Singkil Regency 2019

Kelompok Umur <i>Age Group</i>	Penduduk (ribu) <i>Population (thousand)</i>		
	Laki - Laki <i>Male</i>	Perempuan <i>Female</i>	Jumlah <i>Total</i>
(1)	(2)	(3)	(4)
0 - 4	6749	7093	13,842
5 - 9	6647	6783	13,430
10 - 14	6127	6292	12,419
15 - 19	4809	5032	9,841
20 - 24	4672	4294	8,966
25 - 29	4973	4758	9,731
30 - 34	4115	4244	8,359
35 - 39	3304	3566	6,870
40 - 44	2601	2843	5,444
45 - 49	2057	2157	4,214
50 - 54	1594	1727	3,321
55 - 59	1030	1199	2,229
60 - 64	691	655	1,346
65-69	540	462	1,002
70-75	383	327	710
75+	445	340	785
Jumlah	51,772	50737.00	102,509

Sumber/Source: Badan Pusat Statistik Kabupaten Aceh Singkil (Angka Proyeksi)/ BPS-Statistics Indonesia of Aceh Singkil Regency

Tabel 3.1.4 **Proporsi Penduduk Perempuan Usia 10 tahun Ke Atas Yang Pernah Kawin Menurut Usia Perkawinan Pertama di Kabupaten Aceh Singkil Tahun 2019**
Proportion of Ever Married Women Aged 10 Year and Over by marriage age in Aceh Singkil Regency 2019

Usia Perkawinan Pertama <i>First marriage age</i>	Proporsi <i>Proportion</i>
(1)	(2)
≤ 16	11,15
17 - 18	18,15
19 - 20	26,32
21+	44,38

Sumber/Source: Susenas 2019 (Badan Pusat Statistik Kabupaten Aceh Singkil)/Susenas 2019 (BPS-Statistics Indonesia of Aceh Singkil Regency)

Catatan/Notes: Referensi waktu September / Time reference September

Tabel 3.1.5 **Persentase Penduduk Usia 10 Keatas Menurut Status Perkawinan di Kab. Aceh Singkil Tahun 2019**
Percentage of Population 10 years of Age and Over by marital status in Aceh Singkil Regency 2019

Jenis Kelamin <i>Sex</i>	Belum Kawin <i>Unmarried</i>	Kawin <i>Married</i>	Cerai Hidup <i>Divorced</i>	Cerai Mati <i>Widowed</i>
(1)	(2)	(3)	(4)	(5)
Laki-laki <i>Man</i>	42,05	55,31	0,63	2,01
Perempuan <i>Female</i>	35,12	56,96	1,26	6,66
Total	77,17	112,27	1,89	8,67

Sumber/Source: Susenas 2019 (Badan Pusat Statistik Kabupaten Aceh Singkil)/Susenas 2019 (Statistics Indonesia of Aceh Singkil Regency)

Catatan/Notes: Referensi waktu September / Time reference September

3.2 KETENAGAKERJAAN EMPLOYMENT

Tabel 3.2.1 Jumlah Penduduk Berumur 15 Tahun Keatas Menurut Jenis Kegiatan Selama Seminggu yang Lalu dan Jenis Kelamin di Kabupaten Aceh Singkil, 2019
Population Aged 15 Years and Over by Type of Activity During The Previous Week and Sex in Aceh Singkil Regency, 2019

Kegiatan Utama <i>Main Activity</i>	Jenis Kelamin/Sex		Jumlah <i>Total</i>
	Laki-Laki <i>Male</i>	Perempuan <i>Female</i>	
(1)	(2)	(3)	(4)
Angkatan Kerja <i>Economically Active</i>	31.476	14.428	45.904
Bekerja/ <i>Working</i>	29.089	12.867	41.956
Pengangguran Terbuka <i>Unemployment</i>	2.387	1.561	3.948
Bukan Angkatan Kerja <i>Economically Inactive</i>	7.459	24.111	31.570
Sekolah/ <i>Attending School</i>	3.521	3.783	7304
Mengurus Rumah Tangga <i>Housekeeping</i>	575	19.294	19.869
Lainnya/ <i>Others</i>	3.363	1.034	4.397
Jumlah/Total	38.935	38.539	77.474

Sumber/Source: BPS, Survei Angkatan Kerja Nasional (Sakernas) Agustus/BPS-Statistics Indonesia, August National Labor Force Survey

Tabel 3.2.2
Table

Penduduk Berumur 15 Tahun ke Atas Menurut Pendidikan Tertinggi yang Ditamatkan dan Jenis Kegiatan Selama Seminggu yang Lalu di Kabupaten Aceh Singkil, 2019
Population 15 Years of Age and Over by Educational Attainment and Type of Activity During the Previous Week in Aceh Singkil Regency, 2019

Pendidikan Tertinggi yang Ditamatkan ¹ <i>Educational Attainment¹</i>	Angkatan Kerja/ <i>Economically Active</i>			Persentase Bekerja terhadap Angkatan Kerja <i>Percentage of Working to Economically Active</i>
	Bekerja <i>Working</i>	Pengangguran ² <i>Unemployment²</i>	Jumlah Angkatan Kerja <i>Total of Economically Active</i>	
(1)	(2)	(3)	(4)	(5)
0	16.458	933	17.391	95%
1	6.127	408	6.535	94%
2	12.824	2.088	14.912	86%
3	6.547	519	7.066	93%
Jumlah/Total	41.956	3.948	45.904	91%

Lanjutan Tabel/*Continued Table 3.2.2*

Pendidikan Tertinggi yang Ditamatkan¹ <i>Educational Attainment¹</i>	Bukan Angkatan Kerja <i>Not Economically Active</i>	Jumlah Total	Persentase Angkatan Kerja terhadap Penduduk Usia Kerja <i>Percentage of Economically Active to Working Age Population</i>
(1)	(6)	(7)	(8)
0	13.647	31.038	56%
1	8.236	14.771	44%
2	8.341	23.253	64%
3	1.346	8.412	84%
Jumlah/Total	31.570	49.061	94%

- Catatan/Note: ¹ 0. ≤ Sekolah Dasar (SD)/≤ *Primary School*
 1. Sekolah Menengah Pertama/*Junior High School*
 2. Sekolah Menengah Atas/*Senior High School*
 3. Perguruan Tinggi/*Collage*
- ² 1. Mencari pekerjaan/*Looking for work*
 2. Mempersiapkan usaha/*Establishing a new business/firm*
 3. Merasa tidak mungkin mendapat pekerjaan/*Hopeless of job*
 4. Sudah punya pekerjaan tetapi belum mulai bekerja/*Have a job in future start*

Sumber/Source: BPS, Survei Angkatan Kerja Nasional (Sakernas) Agustus/BPS-Statistics Indonesia, August National Labor Force Survey

Tabel
Table 3.2.3

Penduduk Berumur 15 Tahun Ke Atas yang Bekerja Selama Seminggu yang Lalu Menurut Status Pekerjaan Utama dan Jenis Kelamin di Kabupaten Aceh Singkil, 2019
Population 15 Years of Age and Over who Worked During The Previous Week by Main Employment Status and Sex in Aceh Singkil Regency, 2019

Status Pekerjaan Utama <i>Main Employment Status</i>	Laki-Laki <i>Male</i>	Perempuan <i>Female</i>	Jumlah <i>Total</i>
(1)	(2)	(3)	(4)
Berusaha sendiri <i>Own account worker</i>	8.377	3.032	11.409
Berusaha dibantu buruh tidak tetap/buruh tidak dibayar <i>Employer assisted by temporary worker/unpaid worker</i>	1.415	1.114	2.529
Berusaha dibantu buruh tetap/buruh dibayar <i>Employer assisted by permanent worker/paid worker</i>	1.192	100	1.292
Buruh/Karyawan/Pegawai/ <i>Employee</i>	13.180	5346	18.526
Pekerja bebas <i>Casual worker</i>	4.430	1.607	6.037
Pekerja keluarga/tak dibayar <i>Family worker/unpaid worker</i>	495	1668	1.668
Jumlah/Total	29.089	12.867	41.956

Sumber/Source: BPS, Survei Angkatan Kerja Nasional (Sakernas) Agustus/BPS-Statistics Indonesia, August National Labor Force Survey

Tabel
Table 3.2.4

Jumlah Penduduk Berumur 15 Tahun ke atas yang Bekerja Menurut Status Pekerjaan Utama di Kabupaten Aceh Singkil Tahun 2014 - 2019
Population 15 Years of Age and Over by Employment Status in the Aceh Singkil Regency Year 2014 - 2019

Tahun Year	Status Pekerjaan Utama Main Employment Status							Jumlah Total
	Berusaha Sendiri Self Employment	Berusaha dan Dibantu Buruh tidak Tetap Assisted by Temporary Worker	Berusaha dan Dibantu Buruh Tetap Assisted by Regular Worker	Buruh Karyawan/ Pegawai Worker/ Employee	Pekerja Behas Pertanian Agricultural Freelance	Pekerja Bebas non Pertanian Non Agricultural Freelance	Pekerja Keluarga Family Worker	
(1)	(2)	(3)	(4)	(5)	(6)	(7)	(8)	(9)
2014	6.783	5.332	986	16.463	5.073	2.999	4.825	42.461
2015	6.123	5.631	3.117	15.945	4.649	3.387	3.237	42.089
2016	-	-	-	-	-	-	-	-
2017	11.693	2.733	104	15.630	6.281	2.319	2.336	41.096
2018	8.714	5.191	955	20.952	3.701	322	4.771	44.606
2019	11.409	2.529	1.292	18.526	2.608	3.429	2.163	41.956

Sumber/Source: Sakernas 2019 (Badan Pusat Statistik Kabupaten Aceh Singkil)/Sakernas 2019 (BPS-Statistics Indonesia of Aceh Singkil Regency)

Catatan/Notes: Referensi waktu Agustus / Time reference August

Tabel
Table 3.2.5

Jumlah Penduduk Berumur 15 Tahun ke atas yang Bekerja Menurut Lapangan Usaha Pekerjaan Utama di Kab. Aceh Singkil Tahun 2014 - 2019
Population 15 Years of Age and Over by Main Industry Years 2014 - 2019

Tahun Year	Lapangan Pekerjaan Utama Main Industry			Jumlah Total
	Pertanian Agriculture	Industri Pengolahan Manufacturing	Jasa Services	
(1)	(2)	(3)	(4)	(5)
2014	22.348	1.329	7.746	31.423
2015	19.107	1.305	9.670	30.082
2016	-	-	-	-
2017	22.081	2.590	5.290	29.961
2018	25.897	1.608	7.626	35.131
2019	19.279	2.475	9.070	30.824

Catatan/Notes: Referensi waktu Agustus / Time reference August

Sumber/Source: Sakernas 2019 (Badan Pusat Statistik Kabupaten Aceh Singkil)/Sakernas 2019 (BPS-Statistics Indonesia of Aceh Singkil Regency)

Tabel
Table 3.2.6

Penduduk Berumur 15 Tahun yang Bekerja Menurut Lapangan Pekerjaan Utama dan Jenis Kelamin di Kab Aceh Singkil Tahun 2019
Population 15 Years of Age and Over by Main Industry and Sex in the Aceh Singkil Regency Year 2019

Lapangan Pekerjaan Utama Main Industry	Laki - Laki Male	Perempuan Female	Jumlah Total
(1)	(2)	(3)	(4)
Pertanian, Perkebunan, Kehutanan, Perburuan, dan Perikanan / Agriculture, Forestry, Hunt and Fishery	15.566	3.713	19.279
Pertambangan dan Penggalian / Mining and Quarrying	323	0	323
Industri Pengolahan / Manufacturing	1.139	1.336	2.475
Listrik, Gas, dan Air Minum / Electricity, Gas and Water Supply Industry	69	0	69
Konstruksi / Construction	2.044	0	2.044
Perdagangan, Rumah Makan, dan Jasa Akomodasi / Trade, Restaurant and Accommodation services	3.136	3.185	6.321
Transportasi, Pergudangan, dan Komunikasi / Transportation, warehousing and Communication	1.816	0	1.816
Lembaga Keuangan, Real Estate, Usaha Persewaan dan Jasa Perusahaan / financial institutions, Insurance, Real Estate and Business Service	480	79	559
Jasa Kemasyarakatan, Sosial, dan Perorangan / Community, Social and Personal Service	4.516	4.544	9.070
Jumlah Total	29.089	12.857	41.956

Sumber/Source: Sakernas 2019 (Badan Pusat Statistik Kabupaten Aceh Singkil)/Sakernas 2019 (BPS-Statistics Indonesia of Aceh Singkil Regency)

Catatan/Notes: Referensi waktu Agustus / Time reference August

Tabel
Table 3.2.7

Penduduk 15 Tahun Ke Atas Yang Termasuk Angkatan Kerja Menurut Golongan Umur Berdasarkan Tempat Tinggal di Kabupaten Aceh Singkil Tahun 2019
Population 15 Years of Age and Over by Age Group and Resident Area in Aceh Singkil Regency, 2019

Golongan Umur <i>Age group</i>	Daerah Tempat Tinggal <i>Resident Area</i>	
	Perkotaan <i>Urban</i>	Pedesaan <i>Rural</i>
(1)	(2)	(3)
15 - 19	587	1.730
20 - 24	852	3.849
25 - 29	3.183	5.213
30 - 34	1.873	4.665
35 - 39	1.917	4.638
40 - 44	1.833	3.910
45 - 49	1.333	2.992
50 - 54	970	1.999
55 - 59	684	1.566
60 +	517	1.593
Jumlah / Total	13.479	32.155

Sumber/Source: Sakernas 2019 (Badan Pusat Statistik Kabupaten Aceh Singkil)/Sakernas 2019 (BPS-Statistics Indonesia of Aceh Singkil Regency)

Catatan/Notes: Referensi waktu Agustus / Time reference August

Tabel
Table 3.2.8**Penduduk Aceh Singkil 15 Tahun Ke Atas Yang Termasuk Angkatan Kerja Menurut Golongan Umur Berdasarkan Jenis Kelamin di Kabupaten Aceh Singkil Tahun 2019**
Population 15 Years of Age and Over by Age Group and Sex in Aceh Singkil Regency, 2019

Golongan Umur <i>Age group</i>	Jenis Kelamin <i>Sex</i>		Jumlah <i>Total</i>
	Laki - Laki <i>Male</i>	Perempuan <i>Female</i>	
(1)	(2)	(3)	(4)
15 - 19	1.585	732	2.317
20 - 24	2.972	1.729	4.701
25 - 29	5.938	2.458	8.396
30 - 34	4.829	1.709	6.538
35 - 39	4.396	2.159	6.555
40 - 44	3.846	1.897	5.743
45 - 49	2.845	1.480	4.325
50 - 54	2.157	812	2.969
55 - 59	1.577	673	2.250
60 +	1.331	779	2.110
Jumlah / Total	31.473	14.428	42.905

Sumber/Source: Sakernas 2019 (Badan Pusat Statistik Kabupaten Aceh Singkil)/Sakernas 2019 (BPS-Statistics Indonesia of Aceh Singkil Regency)

Catatan/Notes: Referensi waktu Agustus / Time reference August

Tabel
Table 3.2.9

Penduduk Aceh Singkil 15 Tahun Ke Atas Yang Termasuk Angkatan Kerja Menurut Pendidikan Tertinggi dan Tempat Tinggal Tahun 2019
Population 15 Years of Age and Over by Education Level and Resident Area in Aceh Singkil Regency, 2019

Jenjang Pendidikan <i>Education Level</i>	Daerah Tempat Tinggal <i>Resident Area</i>	
	Perkotaan <i>Urban</i>	Pedesaan <i>Rural</i>
(1)	(2)	(3)
Tidak / Belum Sekolah <i>Never / not yet attended school</i>	319	524
Tidak / Belum Tamat SD <i>Never / not yet graduated from primary school</i>	1.445	6.224
SD/MI <i>Primary School</i>	2.649	6.230
SMP/Mts <i>Junior High School</i>	2.255	4.280
SMA/MA <i>Senior High School</i>	3.666	9.481
SMK <i>Vocational High School</i>	374	1.391
Program Diploma I/II/III <i>College / Associate degree</i>	738	1.076
Program D.IV/S1/ S.2/S3 <i>Bachelor/Master/Doctor</i>	2.303	2.949
Jumlah / Total	13.749	32.155

Sumber/Source: Sakernas 2019 (Badan Pusat Statistik Kabupaten Aceh Singkil)/Sakernas 2019 (BPS-Statistics Indonesia of Aceh Singkil Regency)

Catatan/Notes: Referensi waktu Agustus / Time reference August

Tabel
Table 3.2.10**Penduduk Aceh Singkil 15 Tahun Ke Atas Yang Termasuk Angkatan Kerja Menurut Pendidikan Tertinggi dan Jenis Kelamin Tahun 2019**
Population 15 Years of Age and Over by Education Level and Sex in Aceh Singkil Regency, 2019

Jenjang Pendidikan <i>Education Level</i>	Jenis Kelamin <i>Sex</i>	
	Laki - Laki <i>Male</i>	Perempuan <i>Female</i>
(1)	(2)	(3)
Tidak / Belum Sekolah <i>Never / not yet attended school</i>	197	646
Tidak / Belum Tamat SD <i>Never / not yet graduated from primary school</i>	5.040	2.629
SD/MI <i>Primary School</i>	6.856	2.023
SMP/Mts <i>Junior High School</i>	4.651	1.884
SMA/MA <i>Senior High School</i>	9.454	3.693
SMK <i>Vocational High School</i>	1.670	95
Program Diploma I/II/III <i>College / Associate degree</i>	686	1.128
Program D.IV/S1/ S.2/S3 <i>Bachelor/Master/Doctor</i>	2.922	2.330
Jumlah / Total	31.476	14.428

Sumber/Source: Sakernas 2019 (Badan Pusat Statistik Kabupaten Aceh Singkil)/Sakernas 2019 (BPS-Statistics Indonesia of Aceh Singkil Regency)

Catatan/Notes: Referensi waktu Agustus / Time reference August

BAB

Chapter

04

SOSIAL DAN KESEJAHTERAAN RAKYAT

POPULATION AND EMPLOYMENT



SARANA KESEHATAN

1 RUMAH SAKIT

12 PUSKESMAS

23 PUSKESMAS PEMBANTU

2 POLIKLINIK

1 RUMAH SAKIT BERSALIN

2018

21,25%

dari total penduduk di Aceh Singkil tergolong ke dalam penduduk miskin

Indeks Kedalaman Kemiskinan **4,85%**

Indeks Keparahan Kemiskinan **1,52%**

PENJELASAN TEKNIS

1. **Tidak/belum pernah sekolah** adalah mereka yang tidak pernah atau belum pernah terdaftar dan tidak pernah atau belum pernah aktif mengikuti pendidikan di suatu jenjang pendidikan formal. Termasuk juga yang tamat/belum tamat taman kanak-kanak tetapi tidak melanjutkan ke sekolah dasar.
2. **Masih bersekolah** adalah mereka yang terdaftar dan aktif mengikuti pendidikan formal dan nonformal (Paket A, B, atau C), baik pendidikan dasar, menengah maupun pendidikan tinggi. Bagi mahasiswa yang sedang cuti dianggap masih bersekolah.
3. **Tidak bersekolah lagi** adalah mereka yang pernah terdaftar dan aktif mengikuti pendidikan di suatu jenjang pendidikan formal dan nonformal (Paket A, B, atau C), tetapi pada saat pencacahan tidak lagi terdaftar dan tidak aktif mengikuti pendidikan.
4. **Tamat sekolah** adalah menyelesaikan pelajaran yang ditandai dengan lulus ujian akhir pada kelas atau tingkat terakhir suatu jenjang pendidikan di sekolah negeri maupun swasta dengan mendapatkan tanda tamat belajar/ijazah. Seseorang yang belum mengikuti pelajaran

TECHNICAL NOTES

1. **Not/never attending school** is someone who has never attended or never been registered in a formal education, such as primary, secondary, and tertiary education. Those who just completed kindergarten are considered as never attended school.
2. **Attending school** is someone who is currently attending primary, secondary, or tertiary education, including package A, package B, or package C. College student who postpones his/her study is considered as attending school.
3. **Not attending school anymore** is someone who had enrolled and participated in formal and non-formal education in the past including package A, package B, or package C, but currently does not attend school.
4. **Completed particular level of education** is someone who has completed particular level of education in private or public school and accepting graduation certificate. Someone who has never attended the highest grade but passed the final exam is considered as completed particular level of

pada kelas tertinggi tetapi telah mengikuti ujian akhir dan lulus dianggap tamat sekolah.

5. **Dapat membaca dan menulis** artinya dapat membaca dan menulis kata-kata/kalimat sederhana dengan suatu aksara tertentu.

6. **Jalur Pendidikan di Indonesia** terdiri atas 1) pendidikan formal, 2) pendidikan nonformal, dan 3) pendidikan informal yang ketiganya dapat saling melengkapi dan memperkaya (Undang-Undang No. 20 Tahun 2013 tentang Sistem Pendidikan Nasional).

7. **Jenjang Pendidikan Formal** terdiri atas pendidikan dasar, pendidikan menengah, dan pendidikan tinggi. Jenis pendidikan yang diajarkan mencakup pendidikan umum, kejuruan, akademik, profesi, vokasi, keagamaan, dan khusus.

- Pendidikan Dasar berbentuk Sekolah Dasar (SD) dan Madrasah Ibtidaiyah (MI) atau bentuk lain yang sederajat serta Sekolah Menengah Pertama (SMP) dan Madrasah Tsanawiyah (MTs), atau bentuk lain yang sederajat.
- Pendidikan Menengah berbentuk Sekolah Menengah Atas (SMA),

education.

5. **Able to read and write** is the ability to read and write at least a simple sentence in any letter of alphabets.

6. **The Education System in Indonesia** consists of 1) a formal education, 2) non-formal education, and 3) informal education that all three can be complementary and enriching (Law No. 20 Year 2013 about The National Education System).

7. **The Formal Education Level** consists of primary education, secondary education, and high education. The kind of education that taught consists of general education, vocational, academic, professional, religious, and specific education.

- The Primary Education consists of Elementary School and Islamic Elementary School or other equivalent forms and Junior High School and MTs, or other equivalent forms.
- The Secondary Education consists of the senior high school, MA, Vocational School, and Vocational Madrasah Aliyah, or other equivalent forms.

- Madrasah Aliyah (MA), Sekolah Menengah Kejuruan (SMK), dan Madrasah Aliyah Kejuruan (MAK), atau bentuk lain yang sederajat.
- Pendidikan Tinggi merupakan jenjang pendidikan setelah pendidikan menengah yang mencakup program pendidikan diploma, sarjana, magister, spesialis, dan doktor yang diselenggarakan oleh perguruan tinggi. Perguruan tinggi dapat berbentuk akademi, politeknik, sekolah tinggi, institut, atau universitas.
 - *The High Education consists of the education level after the secondary education that consists of diplomas, bachelor, master, specialist, and doctoral degrees that are held by the college. The colleges can be academy, polytechnic, high school, institute, or university.*
8. **Rumah Sakit** adalah tempat pemeriksaan dan perawatan kesehatan, biasanya berada di bawah pengawasan dokter/tenaga medis, yang melayani penderita yang sakit untuk berobat rawat jalan atau rawat inap.
8. **Hospital** is a place for health check, usually controlled/supervised by doctors/medical personnel to serve the ill patients to get outpatient or inpatient treatment services.
9. **Rumah Sakit Bersalin** adalah rumah sakit khusus untuk persalinan, dilengkapi pelayanan spesialis pemeriksaan kehamilan, persalinan, rawat inap dan rawat jalan ibu dan anak yang berada di bawah pengawasan dokter spesialis kandungan.
9. **Maternity Hospital** is a specialized hospital for childbirth, has specialist inspection service to pregnancy, childbirth, hospitalization and outpatient for mothers and children that is under the supervision of an obstetrician.
10. **Rumah Bersalin** adalah sarana pelayanan kesehatan
10. **Maternity House** is health care facility with a license as a maternity

dengan izin sebagai rumah bersalin, dilengkapi pelayanan pemeriksaan kehamilan, persalinan serta pemeriksaan ibu dan anak yang berada di bawah pengawasan bidan senior.

11. Poliklinik adalah sarana kesehatan yang dipakai untuk pelayanan berobat jalan, biasanya berada di bawah pengawasan dokter/tenaga medis.

12. Puskesmas (Pusat Kesehatan Masyarakat) adalah unit pelaksana teknis dinas kesehatan kabupaten/ kota yang mempunyai fungsi utama sebagai penyelenggara pelayanan kesehatan tingkat pertama. Wilayah kerja puskesmas maksimal adalah satu kecamatan dan untuk dapat menjangkau wilayah kerjanya, puskesmas mempunyai jaringan pelayanan yang meliputi unit Puskesmas Pembantu (Pustu), unit Puskesmas Keliling (Puskel), dan unit bidan desa/komunitas (Peraturan Menteri Kesehatan RI No. 75 Tahun 2014 Tentang Pusat Kesehatan Masyarakat).

13. Apotek adalah suatu tempat tertentu yang digunakan untuk melakukan pekerjaan kefarmasian, dan penyaluran/ penjualan obat atau bahan farmasi dan perbekalan kesehatan lainnya kepada masyarakat yang dikelola

house, equipped with prenatal care, childbirth and examination of mothers and children which is under the supervision of a senior midwife.

11. Polyclinic is a health facility in which to get outpatient services, usually under the control of doctor/ medical personnel.

12. Public Health Center is technical implementation unit of regency health department that have the primary function as a first-level health care providers. The working area standard of public health center is one district and to reach their working areas, public health centers have a service network covering subsidiary of public health center, mobile public health center units, and midwife units (Regulation of the Minister of Health of Indonesia Number 75 Year 2014 about Public Health Center).

13. Pharmacy is a specific place that is used for pharmaceutical jobs, and distribution/sale of drugs/pharmaceuticals and other medical supplies to people that are administered by trained pharmacist (Regulation of the Minister of

oleh tenaga apoteker (Peraturan Menteri Kesehatan RI No. 1332 Tahun 2002 Tentang Perubahan Atas Peraturan Menteri Kesehatan RI No. 922/MENKES/PER/X/1993 Tentang Ketentuan dan Tata Cara Pemberian Izin Apotek).

Health of Indonesia Number 1332 Year 2002 about the Changes of Regulation of the Minister of Health of Indonesia Number 922/MENKES/PER/X/1993 about Pro-vision and Procedures for Administration of Licensed Pharmacies).

14. Imunisasi adalah memasukkan kuman atau racun penyakit tertentu yang sudah dilemahkan (vaksin) ke dalam tubuh dengan cara disuntik atau diminum (diteteskan dalam mulut) dengan maksud agar terjadi kekebalan tubuh terhadap penyakit tersebut.

14. Immunization is putting enervated microbe of a certain disease into human body by injection or drinking (dropping into mouth) to make the body immune to that disease.

15. Keluhan kesehatan adalah keadaan seseorang yang mengalami gangguan kesehatan atau kejiwaan, baik karena penyakit akut, penyakit kronis, kecelakaan, kriminal, atau hal lain.

15. Health complaint is a condition where a person has health or mental problems because of acute illness, chronically illness, accident, crimes, or others.

16. Mengobati sendiri adalah upaya oleh anggota rumah tangga/ keluarga dengan melakukan pengobatan sendiri tanpa datang ke tempat fasilitas kesehatan atau memanggil dokter/petugas kesehatan ke rumahnya (misal minum obat modern, jamu, kerokan, kompres, kop, pijat) agar sembuh atau menjadi lebih ringan keluhan kesehatannya.

16. Self treatment is an effort of household members/family to have a health treatment by themselves without visiting health facilities or a doctor/health personnel (for instance, by taking modern medicine, herb medicine, chief with a coin, compress, cupping suction, massage) in order to recover from illness or reduce the health complaint.

17. Angka penemuan kasus tuberkulosis adalah jumlah kasus baru tuberkulosis (TB)

17. The case detection rate for all forms of tuberculosis is the number of new and replase

dan kasus TB yang didiagnosis kambuh yang diobati dalam program penanggulangan TB nasional dan dilaporkan kepada WHO, dibagi dengan perkiraan WHO terhadap jumlah kasus insiden tuberkulosis pada tahun yang sama, dinyatakan sebagai persentase.

tuberculosis cases diagnosed and treated in national tuberculosis control programmes and notified to WHO, divided by WHO's estimate of the number of incident tuberculosis cases for the same year, expressed as a percentage.

18. **Angka keberhasilan pengobatan smear positif/Basil Tahan Asam (BTA) positif** adalah proporsi (dinyatakan sebagai persentase) kasus TB BTA positif yang terdaftar di bawah program pengendalian TB nasional pada tahun tertentu yang dinyatakan berhasil menyelesaikan pengobatan. Dengan atau tanpa bukti bakteriologi keberhasilan ("sembuh" dan "menyelesaikan pengobatan" masing-masing).

18. **The treatment success rate for new pulmonary smear-positive tuberculosis cases** is the proportion (expressed as a percentage) of new smear-positive tuberculosis cases registered under a national tuberculosis control programme in a given year that successfully completed treatment. With or without bacteriological evidence of success ("cured" and "treatment completed" respectively).

19. **Kasus kumulatif AIDS** adalah kumulatif kasus AIDS sampai dengan referensi waktu tertentu.

19. **Cummulative AIDS case** is cummulative AIDS cases with reference to a particular time.

20. **BCG (Bacillus Calmette Guerin)** merupakan vaksinasi untuk mencegah penyakit TBC, diberikan pada bayi baru lahir atau anak, dengan suntikan pada kulit pangkal lengan atas. Bekas suntikan kemudian akan membentuk tonjolan kecil jaringan parut pada kulit lengan atas. Suntikan BCG diberikan kepada anak sebanyak 1 kali.

20. **BCG (Bacillus Calmette Guerin)** is a vaccine to prevent TBC disease, given to newborns or children, by injection at the base of the skin of the upper arm. Injection site will form little bumps of scar tissue in the skin of the upper arm. BCG injections given to children 1 times.

21. **DPT (Difteri, Pertusis, Tetanus)** merupakan vaksin untuk mencegah penyakit Difteri, Pertusis, dan Tetanus yang diberikan pada bayi berumur 3 bulan ke atas, dengan suntikan pada paha, diulang 1 bulan dan 2 bulan kemudian, sehingga suntikan imunisasi DPT lengkap pada balita berjumlah 3 kali (kadang-kadang selang waktu antar suntikan bisa lebih dari 1 bulan).
21. *DPT (Diphtheria, Pertussis, Tetanus) is a vaccine to prevent the diphtheria, pertussis, and tetanus disease, given to infants aged 3 months and above, with a shot in the thigh, repeated one month and two months later, so that the complete DPT immunization shots at toddler totaling 3 times (sometimes the time interval between injections can be more than 1 month).*
22. **Luas lantai** adalah luas lantai yang ditempati dan digunakan untuk keperluan sehari-hari (sebatas atap).
22. *Floor area is the total area which is occupied and utilized daily.*
23. **Air leding** adalah sumber air yang berasal dari air yang telah melalui proses penjernihan dan penyehatan sebelum dialirkan kepada konsumen melalui instalasi berupa saluran air. Sumber air ini biasanya diusahakan oleh PAM/PDAM/BPAM. Termasuk dalam hal ini air leding yang didapat secara eceran.
23. *Pipe water is a water source that comes from water that has been through a process of purification and sanitation before distribute to consumers through an instalation of water lines. This water source is usually distributed by PAM/PDAM/BPAM. This include a pipe water that sold at retail.*
24. **Sumur terlindung** adalah air yang berasal dari dalam tanah yang digali dan lingkaran sumur tersebut dilindungi oleh tembok paling sedikit 0,8 meter di atas tanah dan 3 meter ke bawah tanah, serta ada lantai semen sejauh 1 meter dari lingkaran sumur.
24. *Protected wells is water that comes from the soil were excavated and the circumference of the well was protected by walls at least 0.8 meters above ground and 3 meters underground, and cement floor as far as 1 meter from the well circumference.*

- 25. Status penguasaan bangunan tempat tinggal milik sendiri** adalah jika tempat tinggal tersebut pada waktu pencacahan betul-betul sudah milik kepala rumah tangga atau salah seorang anggota rumah tangga. Rumah yang dibeli secara angsuran melalui kredit bank atau rumah dengan status sewa beli dianggap rumah milik sendiri.
- 26. Peristiwa tindak pidana yang dilaporkan** ialah setiap peristiwa yang diterima kepolisian dari laporan masyarakat, atau peristiwa dimana pelakunya tertangkap tangan oleh kepolisian.
- 27. Jumlah tindak pidana** menggambarkan jumlah kasus tindak pidana yang terjadi pada kurun waktu tertentu.
- 28. Bencana Alam** adalah peristiwa atau serangkaian peristiwa yang mengancam dan mengganggu kehidupan/penghidupan masyarakat yang disebabkan oleh faktor alam antara lain berupa gempa bumi, tsunami, gunung meletus, banjir, kekeringan, angin topan, dan tanah longsor sehingga mengakibatkan kerugian materi maupun non-materi.
- 29. Korban meninggal** adalah
- 25. Own ownership property status** is a status of dwelling occupied belongs to the head of household or one of the household member. Houses bought through bank credit or houses with leasing status were also categorized as an own property.
- 26. Reported crime incidence** includes all criminal cases reported and received by police office, and all crimes caught by police.
- 27. Crime total** refers to the number of criminal cases occurring during a given period.
- 28. Natural Disaster** is an event or series of events that threaten and disrupt the lives and livelihoods caused by natural factors such as: earthquake, tsunami, volcanic eruption, flood, flash flood, drought, typhoon/cyclone, and landslide so it can lead to result in loss of material and non-material.
- 29. Fatality** is a person reported killed

orang yang dilaporkan tewas atau meninggal dunia akibat bencana.

or death in the wake of a disaster.

- 30. Korban hilang** adalah orang yang dilaporkan hilang atau tidak ditemukan atau tidak diketahui keberadaannya setelah terjadi bencana.
- 30. *Missing person*** is a person reported missing or who cannot be located or who cannot be accounted for in the wake of a disaster.
- 31. Korban luka/sakit** adalah orang yang mengalami luka-luka atau sakit, dalam keadaan luka ringan, luka sedang maupun luka parah/berat, baik yang berobat jalan maupun rawat inap.
- 31. *Casualty*** is a person suffering injury or illness, in a state of light injury, moderate injury, or heavy injury, which in undergoing treatment as either an outpatient or inpatient.
- 32. Rusak Berat** adalah kriteria kerusakan yang mengakibatkan bangunan roboh atau sebagian besar komponen struktur rusak.
- 32. *Severely damaged*** is the criteria of damage that resulted most buildings collapsed or damaged its structural components.
- 33. Rusak sedang** adalah kriteria kerusakan yang mengakibatkan sebagian kecil komponen struktur rusak, dan komponen penunjang rusak namun bangunan masih tetap berdiri.
- 33. *Damaged*** is the criteria of damage that resulted defective fraction of structural components and supporting components damaged, but the building still stands.
- 34. Rusak ringan** adalah kriteria kerusakan yang mengakibatkan sebagian komponen struktur retak (struktur masih bisa digunakan) dan bangunan masih tetap berdiri.
- 34. *Lightly damaged*** is the criteria of damage that resulted partially cracked structural components, but the structure still can be used and the building still stands.
- 35. Untuk mengukur kemiskinan,** BPS menggunakan konsep kemampuan memenuhi kebutuhan dasar (basic needs approach). Dengan pendekatan
- 35. *To measure poverty,*** BPS-Statistics Indonesia has used the concept of basic needs approach. Therefore, poverty is viewed as economic inability to fulfill food

ini, kemiskinan dipandang sebagai ketidakmampuan dari sisi ekonomi untuk memenuhi kebutuhan dasar makanan dan bukan makanan yang diukur dari sisi pengeluaran. Metode yang digunakan adalah menghitung Garis Kemiskinan (GK), yang terdiri dari dua komponen yaitu Garis Kemiskinan Makanan (GKM) dan Garis Kemiskinan Non-Makanan (GKNM). Penghitungan Garis Kemiskinan dilakukan secara terpisah untuk daerah perkotaan dan perdesaan.

and non-food basic needs which are measured by consumption/ expenditure. The method used is calculating poverty line, which consists of two components that are Food Poverty Line (FPL) and Non-Food Poverty Line (NFPL). The poverty line was calculated separately for urban and rural areas.

36. Penduduk miskin adalah penduduk yang memiliki rata-rata pengeluaran per kapita per bulan di bawah Garis Kemiskinan.

36. A person whose expenditure per capita per month is below the poverty line is considered to be poor.

37. Garis Kemiskinan Makanan (GKM) merupakan nilai pengeluaran kebutuhan minimum makanan yang disetarakan dengan 2.100 kkalori per kapita per hari. Garis Kemiskinan Non-Makanan (GKNM) adalah kebutuhan minimum untuk perumahan, sandang, pendidikan, kesehatan, dan kebutuhan dasar lainnya.

37. The Food Poverty Line refers to the daily minimum requirement of 2,100 kcal per capita per day. The Non-Food Poverty Line refers to the minimum requirement for household necessities for clothing, education, health, and other basic individual needs.

38. Ukuran Kemiskinan

- Head Count Index (HCI-P0) adalah persentase penduduk miskin yang berada di bawah Garis Kemiskinan (GK).
- Indeks Kedalaman

38. Poverty Measures

- Head Count Index (HCI-P0) simply measures the percentage of the population that is counted as poor, often denoted by P0.
- Poverty Gap Index-P1 measures the extent to which

Kemiskinan (Poverty Gap Index-P1) merupakan ukuran rata-rata kesenjangan pengeluaran masing-masing penduduk miskin terhadap garis kemiskinan. Semakin tinggi nilai indeks, semakin jauh rata-rata pengeluaran penduduk dari garis kemiskinan.

- Indeks Keparahan Kemiskinan (Poverty Severity Index-P2) memberikan gambaran mengenai penyebaran pengeluaran di antara penduduk miskin. Semakin tinggi nilai indeks, semakin tinggi ketimpangan pengeluaran di antara penduduk miskin.

Foster-Greer-Thorbecke (1984) merumuskan suatu ukuran yang digunakan untuk mengukur tingkat kemiskinan sebagai berikut:

$$P_{\alpha} = \frac{1}{n} \sum_{i=1}^q \left[\frac{z - y_i}{z} \right]^{\alpha}$$

dimana:

a=0, 1, 2

z=Garis kemiskinan

y_i=Rata-rata pengeluaran perkapita sebulan penduduk yang berada di bawah garis kemiskinan (i=1,2,...,q), y_i < z

q=Banyaknya penduduk yang berada di bawah garis kemiskinan

n=Jumlah penduduk

individuals fall below the poverty line (the poverty gaps) as a proportion of the poverty line. Higher value of the index shows that the gap between average expenditure of the poor and the poverty line is wider.

- *Poverty Severity Index-P2 describes inequality among the poor. This is simply a weighted sum of poverty gaps (as a proportion of the poverty line), where the weights are the proportionate poverty gaps themselves. Hence, by squaring the poverty gap index, the measure implicitly puts more weight on observations that fall well below the poverty line. Higher value of the index shows that inequality among the poor is higher.*

Foster-Greer-Thorbecke (1984) developed poverty measures that may be written as:

$$P_{\alpha} = \frac{1}{n} \sum_{i=1}^q \left[\frac{z - y_i}{z} \right]^{\alpha}$$

where:

a=0, 1, 2

z=the poverty line

y_i=Average expenditure per capita per month of the poor (i=1,2,...,q), y_i < z

q=the number of poor

n=the total population

Jika $a=0$, diperoleh Head Count Index (P0), jika $a=1$ diperoleh indeks kedalaman kemiskinan (Poverty Gap Index-P1) dan jika $a=2$ disebut indeks keparahan kemiskinan (Poverty Severity Index-P2).

if $a=0$ is obtained Head Count Index (P0), if $a=1$ is obtained Poverty Gap Index-P1 , and if $a=2$ is obtained Poverty Severity Index-P2 .

<https://acehsingkilkab.bps.go.id>

ULASAN**DESCRIPTION****Pendidikan**

Pada tahun 2019 jumlah sekolah di Kabupaten Aceh Singkil sebanyak 192 sekolah yang terdiri dari 118 Sekolah Dasar/Madrasah Ibtidaiyah (SD/MI), 46 Sekolah Menengah Tingkat Pertama/Madrasah Tsanawiyah (SMP/MTs) dan 14 Sekolah Menengah Tingkat Atas/Madrasah Aliyah (SMA/MA).

Kesehatan

Pada tahun 2019 jumlah fasilitas kesehatan di Kabupaten Pinrang antara lain: 1 Rumah Sakit, 12 Puskesmas, dan 28 Puskesmas Pembantu. Selain ketersediaan fasilitas kesehatan, diperlukan jumlah tenaga kesehatan yang memadai dalam rangka meningkatkan kualitas pelayanan kesehatan masyarakat

Kemiskinan

Pada tahun 2019, persentase penduduk miskin di Kabupaten Aceh Singkil adalah 20.78% . Adapun garis kemiskinan Kabupaten Aceh Singkil pada tahun 2019 adalah Rp 450.217 perkapita per bulan.

Education

Number of schools in Aceh Singkil Regency in 2019 was 192 units, consists of 118 units of Primary School, 46 units of Junior High School, and 14 units of Senior High School.

Health

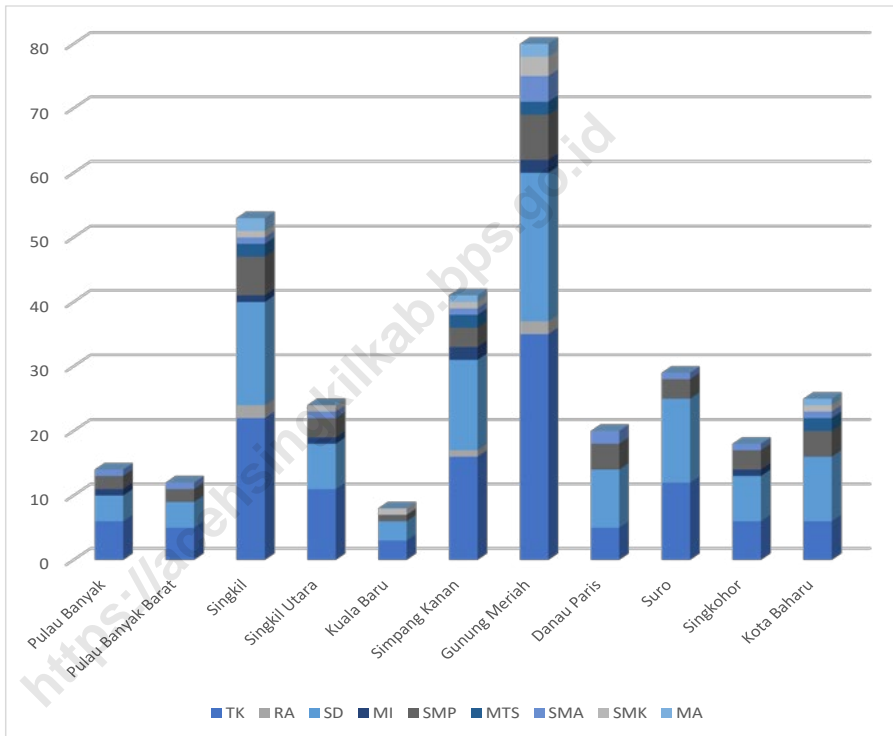
In 2019, the number of health facilities in Aceh Singkil was 1 unit of hospital, 12 units of community health centre, 28 units of helper community health centre. Besides the availability of health facilities, also required an adequate number of health personnels.

Poverty

In 2019, the percentage of poor people in Aceh Singkil Regency was 20.78. The Aceh Singkil Regency poverty line in 2019 was Rp 450.217 per capita per month.

Gambar 4.1.
Figures

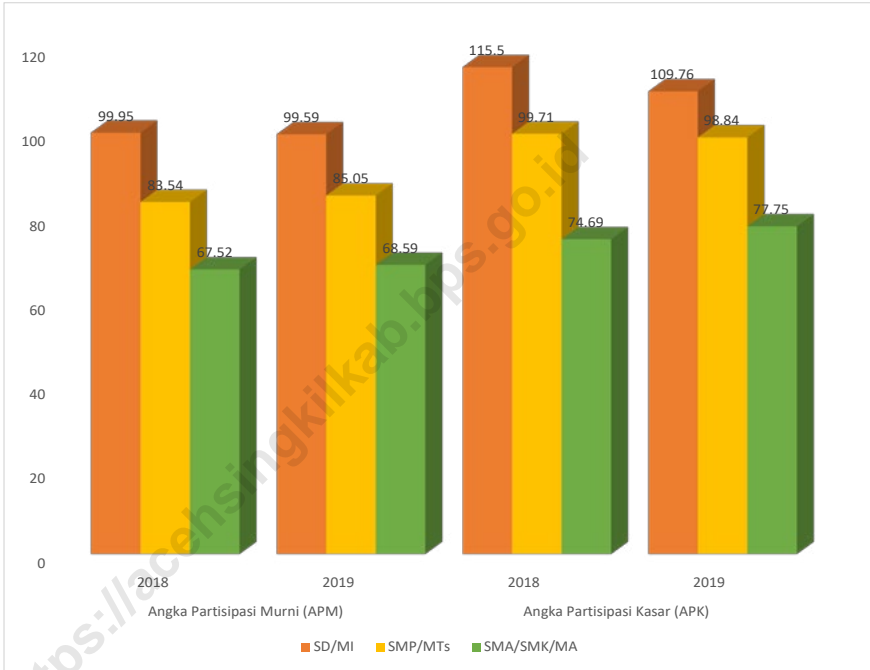
Jumlah Sekolah di Bawah Kementerian Pendidikan dan Kebudayaan serta Kementerian Agama Menurut Kecamatan di Kabupaten Aceh Singkil, 2019/2020
Number of Schools Under The Ministry of Education and Culture, Religious Ministry by Subdistrict in Aceh Singkil Regency, 2019/2020



Sumber/Source : Kementerian Pendidikan dan Kebudayaan, Data Semester Ganjil/Ministry of Educations and Culture, Odd Semester Data
Kementerian Agama, Data Semester Ganjil/Ministry of Religious Affairs, Odd Semester Data

Gambar 4.2
Figures

Angka Partisipasi Murni (APM) dan Angka Partisipasi Kasar (APK) Menurut Jenjang Pendidikan di Kabupaten Aceh Singkil, 2018 dan 2019
Net Participation Rates and Gross Participation Rates by Educational Level in Aceh Singkil Regency, 2018 and 2019



Sumber/Source : BPS, Survei Sosial Ekonomi Nasional (Susenas)/BPS-Statistics Indonesia, National Socioeconomic Survey

4.1 PENDIDIKAN EDUCATION

Tabel
Table 4.1.1

Jumlah Sekolah, Guru, dan Murid Taman Kanak-Kanak (TK) di Bawah Kementerian Pendidikan dan Kebudayaan Menurut Kecamatan di Kabupaten Aceh Singkil, 2018/2019 dan 2019/2020
Number of Schools, Teachers, and Pupils in Kindergarten Under The Ministry of Education and Culture by Subdistrict in Aceh Singkil Regency, 2018/2019 and 2019/2020

Kecamatan Subdistrict	Sekolah/Schools					
	Negeri/Public		Swasta/Private		Jumlah/Total	
	2018/2019	2019/2020	2018/2019	2019/2020	2018/2019	2019/2020
(1)	(2)	(3)	(4)	(5)	(6)	(7)
Pulau Banyak	6	...	6
Pulau Banyak Barat	5	...	5
Singkil	...	1	...	21	...	22
Singkil Utara	...	1	...	10	...	11
Kuala Baru	3	...	3
Simpang Kanan	16	...	16
Gunung Meriah	...	1	...	34	...	35
Danau Paris	5	...	5
Suro	12	...	12
Singkohor	6	...	6
Kota Baharu	6	...	6
Kabupaten Aceh Singkil	...	3	...	124	...	127

Lanjutan Tabel/*Continued Table* 4.1.1

Kecamatan Subdistrict	Guru ¹ /Teachers ¹					
	Negeri/Public		Swasta/Private		Jumlah/Total	
	2018/2019	2019/2020	2018/2019	2019/2020	2018/2019	2019/2020
(1)	(8)	(9)	(10)	(11)	(12)	(13)
Pulau Banyak	24	...	24
Pulau Banyak Barat	18	...	18
Singkil	...	8	...	97	...	105
Singkil Utara	...	6	...	50	...	56
Kuala Baru	12	...	12
Simpang Kanan	57	...	57
Gunung Meriah	...	7	...	125	...	132
Danau Paris	15	...	15
Suro	27	...	27
Singkohor	20	...	20
Kota Baharu	22	...	22
Kabupaten Aceh Singkil	...	21	...	467	...	488

Lanjutan Tabel/Continued Table 4.1.1

Kecamatan Subdistrict	Murid/Students					
	Negeri/Public		Swasta/Private		Jumlah/Total	
	2018/2019	2019/2020	2018/2019	2019/2020	2018/2019	2019/2020
(1)	(14)	(15)	(16)	(17)	(18)	(19)
Pulau Banyak	220	...	220
Pulau Banyak Barat	232	...	232
Singkil	...	59	...	872	...	931
Singkil Utara	...	25	...	566	...	591
Kuala Baru	95	...	95
Simpang Kanan	555	...	555
Gunung Meriah	...	63	...	1.445	...	1.508
Danau Paris	213	...	213
Suro	281	...	281
Singkohor	275	...	275
Kota Baharu	246	...	246
Kabupaten Aceh Singkil	...	147	...	5.000	...	5.147

Catatan/Note: ¹ Jumlah guru termasuk kepala sekolah dan guru/The total of teachers including headmaster and teacher

Sumber/Source: Kementerian Pendidikan dan Kebudayaan, Data Semester Ganjil/Ministry of Educations and Culture, Odd Semester Data

Tabel
Table 4.1.2**Jumlah Sekolah, Guru, dan Murid Raudatul Athfal (RA)
di Bawah Kementerian Agama Menurut Kecamatan di
Kabupaten Aceh Singkil, 2018/2019 dan 2019/2020**
**Number of Schools, Teachers, and Pupils in Raudatul Athfal
(RA) Under The Ministry of Religious Affairs by Subdistrict in
Aceh Singkil Regency, 2018/2019 dan 2019/2020**

Kecamatan Subdistrict	Sekolah/Schools		Guru/Teachers		Murid/Pupils	
	2018/2019	2019/2020	2018/2019	2019/2020	2018/2019	2019/2020
(1)	(2)	(3)	(4)	(5)	(6)	(7)
Pulau Banyak	...	-	...	-	...	-
Pulau Banyak Barat	...	-	...	-	...	-
Singkil	...	2	...	9	...	35
Singkil Utara	...	-	...	-	...	-
Kuala Baru	...	-	...	-	...	-
Simpang Kanan	...	1	...	3	...	39
Gunung Meriah	...	2	...	7	...	86
Danau Paris	...	-	...	-	...	-
Suro	...	-	...	-	...	-
Singkohor	...	-	...	-	...	-
Kota Baharu	...	-	...	-	...	-
Kabupaten Aceh Singkil	...	5	...	19	...	160

Catatan/Note: ...

Sumber/Source: Kementerian Agama, Data Semester Ganjil/Ministry of Religious Affairs, Odd Semester Data

Tabel
Table 4.1.3

Jumlah Sekolah, Guru, dan Murid Sekolah Dasar (SD) di Bawah Kementerian Pendidikan dan Kebudayaan Menurut Kecamatan di Kabupaten Aceh Singkil, 2018/2019 dan 2019/2020
Number of Schools, Teachers, and Pupils in Primary Schools Under The Ministry of Education and Culture by Subdistrict in Aceh Singkil Regency, 2018/2019 dan 2019/2020

Kecamatan Subdistrict	Sekolah/Schools					
	Negeri/Public		Swasta/Private		Jumlah/Total	
	2018/2019	2019/2020	2018/2019	2019/2020	2018/2019	2019/2020
(1)	(2)	(3)	(4)	(5)	(6)	(7)
Pulau Banyak	4	4	-	-	4	4
Pulau Banyak Barat	4	4	-	-	4	4
Singkil	16	16	-	-	16	16
Singkil Utara	7	7	-	-	7	7
Kuala Baru	3	3	-	-	3	3
Simpang Kanan	14	14	-	-	14	14
Gunung Meriah	20	20	3	3	23	23
Danau Paris	8	8	1	1	9	9
Suro	13	13	-	-	13	13
Singkohor	7	7	-	-	7	7
Kota Baharu	10	10	-	-	10	10
Kabupaten Aceh Singkil	106	106	4	4	110	110

Lanjutan Tabel/Continued Table 4.1.3

Kecamatan Subdistrict	Guru ¹ /Teachers ¹					
	Negeri/Public		Swasta/Private		Jumlah/Total	
	2018/2019	2019/2020	2018/2019	2019/2020	2018/2019	2019/2020
(1)	(8)	(9)	(10)	(11)	(12)	(13)
Pulau Banyak	49	53	-	-	49	53
Pulau Banyak Barat	34	39	-	-	34	39
Singkil	199	215	-	-	199	215
Singkil Utara	80	84	-	-	80	84
Kuala Baru	33	40	-	-	33	40
Simpang Kanan	141	154	-	-	141	154
Gunung Meriah	240	265	33	33	273	298
Danau Paris	53	69	14	15	67	84
Suro	129	141	-	-	129	141
Singkohor	68	79	-	-	68	79
Kota Baharu	87	100	-	-	87	100
Kabupaten Aceh Singkil	1 113	1 239	47	48	1 160	1 287

Lanjutan Tabel/*Continued Table 4.1.3*

Kecamatan Subdistrict	Murid/Students					
	Negeri/Public		Swasta/Private		Jumlah/Total	
	2018/2019	2019/2020	2018/2019	2019/2020	2018/2019	2019/2020
(1)	(14)	(15)	(16)	(17)	(18)	(19)
Pulau Banyak	556	579	-	-	556	579
Pulau Banyak Barat	530	465	-	-	530	465
Singkil	2 321	2 384	-	-	2 321	2 384
Singkil Utara	1 335	1 389	-	-	1 335	1 389
Kuala Baru	315	313	-	-	315	313
Simpang Kanan	2 077	2 095	-	-	2 077	2 095
Gunung Meriah	4 862	5 035	676	676	5 538	5 711
Danau Paris	857	840	424	466	1 281	1 306
Suro	1 403	1 348	-	-	1 403	1 348
Singkohor	697	739	-	-	697	739
Kota Baharu	881	942	-	-	881	942
Kabupaten Aceh Singkil	15 834	16 129	1 100	1 142	16 934	17 271

Catatan/Note: ¹ Jumlah guru termasuk kepala sekolah dan guru/The total of teachers including headmaster and teacher

Sumber/Source: Kementerian Pendidikan dan Kebudayaan, Data Semester Ganjil/Ministry of Educations and Culture, Odd Semester Data

Tabel
Table 4.1.4

Jumlah Sekolah, Guru, dan Murid Madrasah Ibtidaiyah (MI) di Bawah Kementerian Agama Menurut Kecamatan Menurut Kecamatan di Kabupaten Aceh Singkil, 2018/2019 dan 2019/2020
Number of Schools, Teachers, and Pupils in Madrasah Ibtidaiyah (MI) Under The Ministry of Religious Affairs by Subdistrict in Aceh Singkil Regency, 2018/2019 dan 2019/2020

Kecamatan Subdistrict	Sekolah/Schools		Guru/Teachers		Murid/Pupils	
	2018/2019	2019/2020	2018/2019	2019/2020	2018/2019	2019/2020
(1)	(2)	(3)	(4)	(5)	(6)	(7)
Pulau Banyak	...	1	...	9	...	129
Pulau Banyak Barat	...	-	...	-	...	-
Singkil	...	1	...	13	...	304
Singkil Utara	...	1	...	9	...	91
Kuala Baru	...	-	...	-	...	-
Simpang Kanan	...	2	...	16	...	211
Gunung Meriah	...	2	...	18	...	215
Danau Paris	...	-	...	-	...	-
Suro	...	-	...	-	...	-
Singkohor	...	1	...	13	...	135
Kota Baharu	...	-	...	-	...	-
Kabupaten Aceh Singkil	...	8	...	78	...	1.085

Catatan/Note: ...

Sumber/Source: Kementerian Agama, Data Semester Ganjil/Ministry of Religious Affairs, Odd Semester Data

Tabel
Table 4.1.5

Jumlah Sekolah, Guru, dan Murid Sekolah Menengah Pertama (SMP) di Bawah Kementerian Pendidikan dan Kebudayaan Menurut Kecamatan di Kabupaten Aceh Singkil, 2018/2019 dan 2019/2020
Number of Schools, Teachers, and Pupils in Junior High Schools Under The Ministry of Education and Culture by Subdistrict in Aceh Singkil Regency, 2018/2019 dan 2019/2020

Kecamatan Subdistrict	Sekolah/Schools					
	Negeri/Public		Swasta/Private		Jumlah/Total	
	2018/2019	2019/2020	2018/2019	2019/2020	2018/2019	2019/2020
(1)	(2)	(3)	(4)	(5)	(6)	(7)
Pulau Banyak	2	2	-	-	2	2
Pulau Banyak Barat	2	2	-	-	2	2
Singkil	4	4	2	2	6	6
Singkil Utara	3	3	-	-	3	3
Kuala Baru	1	1	-	-	1	1
Simpang Kanan	3	3	-	-	3	3
Gunung Meriah	5	5	2	2	7	7
Danau Paris	2	2	2	2	4	4
Suro	3	3	-	-	3	3
Singkohor	3	3	-	-	3	3
Kota Baharu	2	3	2	1	4	4
Kabupaten Aceh Singkil	30	31	8	7	38	38

Lanjutan Tabel/*Continued Table* 4.1.5

Kecamatan Subdistrict	Guru ¹ /Teachers ¹					
	Negeri/Public		Swasta/Private		Jumlah/Total	
	2018/2019	2019/2020	2018/2019	2019/2020	2018/2019	2019/2020
(1)	(8)	(9)	(10)	(11)	(12)	(13)
Pulau Banyak	27	39	-	-	27	39
Pulau Banyak Barat	12	19	-	-	12	19
Singkil	76	77	21	22	97	99
Singkil Utara	54	60	-	-	54	60
Kuala Baru	12	18	-	-	12	18
Simpang Kanan	41	48	-	-	41	48
Gunung Meriah	111	120	47	44	158	164
Danau Paris	24	32	16	17	40	49
Suro	39	48	-	-	39	48
Singkohor	32	40	-	-	32	40
Kota Baharu	20	34	11	2	31	36
Kabupaten Aceh Singkil	448	535	95	85	543	620

Lanjutan Tabel/Continued Table 4.1.5

Kecamatan Subdistrict	Murid/Students					
	Negeri/Public		Swasta/Private		Jumlah/Total	
	2018/2019	2019/2020	2018/2019	2019/2020	2018/2019	2019/2020
(1)	(14)	(15)	(16)	(17)	(18)	(19)
Pulau Banyak	277	247	-	-	277	247
Pulau Banyak Barat	174	184	-	-	174	184
Singkil	551	529	168	172	719	701
Singkil Utara	493	427	-	-	493	427
Kuala Baru	132	127	-	-	132	127
Simpang Kanan	518	511	-	-	518	511
Gunung Meriah	1 534	1 456	610	732	2 144	2 188
Danau Paris	305	305	306	276	611	581
Suro	440	410	-	-	440	410
Singkohor	291	356	-	-	291	356
Kota Baharu	133	131	108	95	241	226
Kabupaten Aceh Singkil	4 848	4 683	1 192	1 275	6 040	5 958

Catatan/Note: ¹ Jumlah guru termasuk kepala sekolah dan guru/The total of teachers including headmaster and teacher

Sumber/Source: Kementerian Pendidikan dan Kebudayaan, Data Semester Ganjil/Ministry of Educations and Culture, Odd Semester Data

Tabel
Table 4.1.6**Jumlah Sekolah, Guru, dan Murid Madrasah Tsanawiyah (MTs) di Bawah Kementerian Agama Menurut Kecamatan di Kabupaten Aceh Singkil, 2018/2019 dan 2019/2020**
Number of Schools, Teachers, and Pupils in Madrasah Tsanawiyah (MTs) Under The Ministry of Religious Affairs by Subdistrict in Aceh Singkil Regency, 2018/2019 dan 2019/2020

Kecamatan Subdistrict	Sekolah/Schools					
	Negeri/Public		Swasta/Private		Jumlah/Total	
	2018/2019	2019/2020	2018/2019	2019/2020	2018/2019	2019/2020
(1)	(2)	(3)	(4)	(5)	(6)	(7)
Pulau Banyak	...	-	...	-	...	-
Pulau Banyak Barat	...	-	...	-	...	-
Singkil	...	1	...	1	...	2
Singkil Utara	...	-	...	-	...	-
Kuala Baru	...	-	...	-	...	-
Simpang Kanan	...	-	...	2	...	2
Gunung Meriah	...	-	...	2	...	2
Danau Paris	...	-	...	-	...	-
Suro	...	-	...	-	...	-
Singkohor	...	-	...	-	...	-
Kota Baharu	...	-	...	2	...	2
Kabupaten Aceh Singkil	...	1	...	7	...	8

Lanjutan Tabel/*Continued Table 4.1.6*

Kecamatan Subdistrict	Guru ¹ /Teachers ¹					
	Negeri/Public		Swasta/Private		Jumlah/Total	
	2018/2019	2019/2020	2018/2019	2019/2020	2018/2019	2019/2020
(1)	(14)	(15)	(16)	(17)	(18)	(19)
Pulau Banyak	...	-	...	-	...	-
Pulau Banyak Barat	...	-	...	-	...	-
Singkil	...	22	...	11	...	33
Singkil Utara	...	-	...	-	...	-
Kuala Baru	...	-	...	-	...	-
Simpang Kanan	...	-	...	23	...	23
Gunung Meriah	...	-	...	20	...	20
Danau Paris	...	-	...	-	...	-
Suro	...	-	...	-	...	-
Singkohor	...	-	...	-	...	-
Kota Baharu	...	-	...	23	...	23
Kabupaten Aceh Singkil	...	22	...	77	...	99

Lanjutan Tabel/*Continued Table* 4.1.6

Kecamatan Subdistrict	Murid/Students					
	Negeri/Public		Swasta/Private		Jumlah/Total	
	2018/2019	2019/2020	2018/2019	2019/2020	2018/2019	2019/2020
(1)	(14)	(15)	(16)	(17)	(18)	(19)
Pulau Banyak	...	-	...	-	...	-
Pulau Banyak Barat	...	-	...	-	...	-
Singkil	...	257	...	68	...	325
Singkil Utara	...	-	...	-	...	-
Kuala Baru	...	-	...	-	...	-
Simpang Kanan	...	-	...	319	...	319
Gunung Meriah	...	-	...	190	...	190
Danau Paris	...	-	...	-	...	-
Suro	...	-	...	-	...	-
Singkohor	...	-	...	-	...	-
Kota Baharu	...	-	...	186	...	186
Kabupaten Aceh Singkil	...	257	...	763	...	1.020

Catatan/Note: ...

Sumber/Source: Kementerian Agama, Data Semester Ganjil/Ministry of Religious Affairs, Odd Semester Data

Tabel
Table 4.1.7

Jumlah Sekolah, Guru, dan Murid Sekolah Menengah Atas (SMA) di Bawah Kementerian Pendidikan dan Kebudayaan Menurut Kecamatan di Kabupaten Aceh Singkil, 2018/2019 dan 2019/2020
Number of Schools, Teachers, and Pupils in Senior High Schools Under The Ministry of Education and Culture by Subdistrict in Aceh Singkil Regency, 2018/2019 dan 2019/2020

Kecamatan Subdistrict	Sekolah/Schools					
	Negeri/Public		Swasta/Private		Jumlah/Total	
	2018/2019	2019/2020	2018/2019	2019/2020	2018/2019	2019/2020
(1)	(2)	(3)	(4)	(5)	(6)	(7)
Pulau Banyak	1	1	-	-	1	1
Pulau Banyak Barat	1	1	-	-	1	1
Singkil	1	1	-	-	1	1
Singkil Utara	1	1	-	-	1	1
Kuala Baru	-	-	-	-	-	-
Simpang Kanan	1	1	-	-	1	1
Gunung Meriah	3	3	1	1	4	4
Danau Paris	1	1	1	1	2	2
Suro	1	1	-	-	1	1
Singkohor	1	1	-	-	1	1
Kota Baharu	-	-	-	1	-	1
Kabupaten Aceh Singkil	11	11	2	3	13	14

Lanjutan Tabel/*Continued Table* 4.1.7

Kecamatan Subdistrict	Guru ¹ /Teachers ¹					
	Negeri/Public		Swasta/Private		Jumlah/Total	
	2018/2019	2019/2020	2018/2019	2019/2020	2018/2019	2019/2020
(1)	(8)	(9)	(10)	(11)	(12)	(13)
Pulau Banyak	17	17	-	-	17	17
Pulau Banyak Barat	16	15	-	-	16	15
Singkil	38	38	-	-	38	38
Singkil Utara	22	21	-	-	22	21
Kuala Baru	-	-	-	-	-	-
Simpang Kanan	33	30	-	-	33	30
Gunung Meriah	66	70	21	22	87	92
Danau Paris	17	17	5	5	22	22
Suro	23	22	-	-	23	22
Singkohor	22	21	-	-	22	21
Kota Baharu	-	-	-	1	-	1
Kabupaten Aceh Singkil	254	251	26	28	280	279

Lanjutan Tabel/*Continued Table 4.1.7*

Kecamatan Subdistrict	Murid/Students					
	Negeri/Public		Swasta/Private		Jumlah/Total	
	2018/2019	2019/2020	2018/2019	2019/2020	2018/2019	2019/2020
(1)	(14)	(15)	(16)	(17)	(18)	(19)
Pulau Banyak	197	228	-	-	197	228
Pulau Banyak Barat	90	78	-	-	90	78
Singkil	428	459	-	-	428	459
Singkil Utara	366	353	-	-	366	353
Kuala Baru	-	-	-	-	-	-
Simpang Kanan	423	444	-	-	423	444
Gunung Meriah	1 078	1 092	191	184	1 269	1 276
Danau Paris	215	235	160	182	375	417
Suro	334	372	-	-	334	372
Singkohor	244	267	-	-	244	267
Kota Baharu	-	-	-	-	-	-
Kabupaten Aceh Singkil	3 375	3 528	351	366	3 726	3 894

Catatan/Note: ¹ Jumlah guru termasuk kepala sekolah dan guru/*The total of teachers including headmaster and teacher*

Sumber/Source: Kementerian Pendidikan dan Kebudayaan, Data Semester Ganjil/*Ministry of Educations and Culture, Odd Semester Data*

Tabel
Table 4.1.8

Jumlah Sekolah, Guru, dan Murid Sekolah Menengah Kejuruan (SMK) di Bawah Kementerian Pendidikan dan Kebudayaan Menurut Kecamatan di Kabupaten Aceh Singkil, 2018/2019 dan 2019/2020
Number of Schools, Teachers, and Pupils in Vocational High Schools Under The Ministry of Education and Culture by Subdistrict in Aceh Singkil Regency, 2018/2019 dan 2019/2020

Kecamatan Subdistrict	Sekolah/Schools		Guru/Teachers		Murid/Pupils	
	2018/2019	2019/2020	2018/2019	2019/2020	2018/2019	2019/2020
(1)	(2)	(3)	(4)	(5)	(6)	(7)
Pulau Banyak	-	-	-	-	-	-
Pulau Banyak Barat	-	-	-	-	-	-
Singkil	1	1	12	9	87	74
Singkil Utara	1	1	27	30	62	68
Kuala Baru	1	1	19	17	63	43
Simpang Kanan	1	1	17	20	128	137
Gunung Meriah	2	3	42	41	648	591
Danau Paris	-	-	-	-	-	-
Suro	-	-	-	-	-	-
Singkohor	-	-	-	-	-	-
Kota Baharu	1	1	18	19	102	90
Kabupaten Aceh Singkil	7	8	135	136	1090	1003

Catatan/Note: ...

Sumber/Source: Kementerian Pendidikan dan Kebudayaan, Data Semester Ganji/Ministry of Educations and Culture, Odd Semester Data

Tabel
Table 4.1.9

Jumlah Sekolah, Guru, dan Murid Madrasah Aliyah (MA) di Bawah Kementerian Agama Menurut Kecamatan di Kabupaten Aceh Singkil, 2018/2019 dan 2019/2020
Number of Schools, Teachers, and Pupils in Madrasah Aliyah (MA) Under the Ministry of Religious Affairs by Subdistrict in Aceh Singkil Regency, 2018/2019 dan 2019/2020

Kecamatan Subdistrict	Sekolah/Schools					
	Negeri/Public		Swasta/Private		Jumlah/Total	
	2018/2019	2019/2020	2018/2019	2019/2020	2018/2019	2019/2020
(1)	(2)	(3)	(4)	(5)	(6)	(7)
Pulau Banyak	...	-	...	-	...	-
Pulau Banyak Barat	...	-	...	-	...	-
Singkil	...	1	...	1	...	2
Singkil Utara	...	-	...	-	...	-
Kuala Baru	...	-	...	-	...	-
Simpang Kanan	...	-	...	1	...	1
Gunung Meriah	...	-	...	2	...	2
Danau Paris	...	-	...	-	...	-
Suro	...	-	...	-	...	-
Singkohor	...	-	...	-	...	-
Kota Baharu	...	-	...	1	...	1
Kabupaten Aceh Singkil	...	1	...	5	...	6

Lanjutan Tabel/*Continued Table 4.1.9*

Kecamatan Subdistrict	Guru ¹ /Teachers ¹					
	Negeri/ <i>Public</i>		Swasta/ <i>Private</i>		Jumlah/ <i>Total</i>	
	2018/2019	2019/2020	2018/2019	2019/2020	2018/2019	2019/2020
(1)	(8)	(9)	(10)	(11)	(12)	(13)
Pulau Banyak	...	-	...	-	...	-
Pulau Banyak Barat	...	-	...	-	...	-
Singkil	...	23	...	13	...	36
Singkil Utara	...	-	...	-	...	-
Kuala Baru	...	-	...	-	...	-
Simpang Kanan	...	-	...	9	...	9
Gunung Meriah	...	-	...	22	...	22
Danau Paris	...	-	...	-	...	-
Suro	...	-	...	-	...	-
Singkohor	...	-	...	-	...	-
Kota Baharu	...	-	...	2	...	2
Kabupaten Aceh Singkil	...	23	...	46	...	69

Lanjutan Tabel/Continued Table 4.1.9

Kecamatan Subdistrict	Murid/Students					
	Negeri/Public		Swasta/Private		Jumlah/Total	
	2018/2019	2019/2020	2018/2019	2019/2020	2018/2019	2019/2020
(1)	(14)	(15)	(16)	(17)	(18)	(19)
Pulau Banyak	...	-	...	-	...	-
Pulau Banyak Barat	...	-	...	-	...	-
Singkil	...	308	...	109	...	417
Singkil Utara	...	-	...	-	...	-
Kuala Baru	...	-	...	-	...	-
Simpang Kanan	...	-	...	202	...	202
Gunung Meriah	...	-	...	526	...	526
Danau Paris	...	-	...	-	...	-
Suro	...	-	...	-	...	-
Singkohor	...	-	...	-	...	-
Kota Baharu	...	-	...	59	...	59
Kabupaten Aceh Singkil	...	308	...	896	...	1204

Catatan/Note: ...

Sumber/Source: Kementerian Agama, Data Semester Ganjil/Ministry of Religious Affairs, Odd Semester Data

Tabel
Table 4.1.10

Jumlah Desa¹/Kelurahan yang Memiliki Fasilitas Sekolah Menurut Kecamatan dan Tingkat Pendidikan di Kabupaten Aceh Singkil, 2014– 2019
Number of Villages¹/Kelurahan Having Educational Facilities by Subdistrict and Educational Level in Aceh Singkil Regency, 2014– 2019

Kecamatan Subdistrict	SD Primary School		
	2014	2018	2019
(1)	(2)	(3)	(4)
Pulau Banyak	3	3	3
Pulau Banyak Barat	4	4	4
Singkil	15	14	16
Singkil Utara	7	6	5
Kuala Baru	3	3	3
Simpang Kanan	13	14	16
Gunung Meriah	16	16	15
Danau Paris	7	6	7
Suro	11	11	12
Singkohor	6	5	6
Kota Baharu	10	9	9
Kabupaten Aceh Singkil	95	91	96

Lanjutan Tabel/*Continued Table* 4.1.10

Kecamatan Subdistrict	SMP Junior High School		
	2014	2018	2019
(1)	(5)	(6)	(7)
Pulau Banyak	2	2	2
Pulau Banyak Barat	2	2	2
Singkil	5	5	4
Singkil Utara	3	3	3
Kuala Baru	1	1	–
Simpang Kanan	4	4	5
Gunung Meriah	10	9	9
Danau Paris	4	3	3
Suro	3	3	3
Singkohor	3	3	3
Kota Baharu	3	4	3
Kabupaten Aceh Singkil	40	39	37

Lanjutan Tabel/*Continued Table* 4.1.10

Kecamatan <i>Subdistrict</i>	SMA <i>Senior High School</i>		
	2014	2018	2019
(1)	(8)	(9)	(10)
Pulau Banyak	1	1	1
Pulau Banyak Barat	1	1	1
Singkil	3	3	3
Singkil Utara	1	1	1
Kuala Baru	0	0	–
Simpang Kanan	1	1	2
Gunung Meriah	4	5	5
Danau Paris	1	1	1
Suro	1	1	2
Singkohor	1	1	1
Kota Baharu	1	1	1
Kabupaten Aceh Singkil	15	16	18

Lanjutan Tabel/Continued Table 4.1.10

Kecamatan Subdistrict	SMK Vocational School		
	2014	2018	2019
(1)	(11)	(12)	(13)
Pulau Banyak	0	0	–
Pulau Banyak Barat	0	0	–
Singkil	0	1	1
Singkil Utara	1	1	1
Kuala Baru	1	1	1
Simpang Kanan	2	1	1
Gunung Meriah	1	2	2
Danau Paris	0	0	1
Suro	0	0	–
Singkohor	0	0	–
Kota Baharu	0	2	1
Kabupaten Aceh Singkil	5	8	8

Lanjutan Tabel/Continued Table 4.1.10

Kecamatan Subdistrict	Perguruan Tinggi University		
	2014	2018	2019
(1)	(14)	(15)	(16)
Pulau Banyak	0	0	–
Pulau Banyak Barat	0	0	–
Singkil	0	0	–
Singkil Utara	1	1	1
Kuala Baru	0	0	–
Simpang Kanan	1	1	1
Gunung Meriah	2	1	2
Danau Paris	0	0	–
Suro	0	0	–
Singkohor	0	0	–
Kota Baharu	0	0	–
Kabupaten Aceh Singkil	4	3	4

Catatan/Note: ¹ Desa pada tabel ini termasuk Unit Permukiman Transmigrasi (UPT) yang masih dibina oleh kementerian terkait dan nagari di Provinsi Sumatera Barat/Villages in this table include Transmigration Settlement Unit which is still fostered by the relevant ministries and the nagari in the Province of Sumatera Barat

Sumber/Source: BPS, Pendataan Potensi Desa (Podes)/ BPS-Statistics Indonesia, Village Potential Data Collection

Tabel 4.1.11 Angka Partisipasi Murni (APM) dan Angka Partisipasi Kasar (APK) Menurut Jenjang Pendidikan di Kabupaten Aceh Singkil, 2018 dan 2019
Net Participation Rates and Gross Participation Rates by Educational Level in Aceh Singkil Regency, 2018 and 2019

Jenjang Pendidikan Educational Level	Angka Partisipasi Murni (APM) Net Participation Rates		Angka Partisipasi Kasar (APK) Gross Participation Rates	
	2018	2019	2018	2019
(1)	(2)	(3)	(4)	(5)
SD/MI Elementary School	99,95	99,59	115,50	109,76
SMP/MTs Junior High School	83,54	85,05	99,71	98,84
SMA/SMK/MA Senior High School	67,52	68,59	74,69	77,75

Catatan/Note: ...

Sumber/Source: BPS, Survei Sosial Ekonomi Nasional (Susenas)/BPS-Statistics Indonesia, National Socioeconomic Survey

Tabel
Table 4.1.12

Persentase Penduduk Berumur 15 Tahun ke Atas yang Melek Huruf Menurut Kelompok Umur di Kabupaten Aceh Singkil, 2018 dan 2019
Percentage of Literate People Aged 15 Years and Over by Age Group in Aceh Singkil Regency, 2018 and 2019

Kelompok Umur Age Group	2018	2019
(1)	(2)	(3)
15–19	100,00	100,00
20–24	100,00	100,00
25–29	100,00	100,00
30–34	100,00	100,00
35–39	100,00	100,00
40–44	93,71	100,00
45–49	95,24	100,00
50+	83,96	90,22
Jumlah/Total	96,24	98,28
15–24	100,00	100,00
15–44	99,22	100,00
15+	96,24	98,28
45+	87,42	92,91

Catatan/Note: ...

Sumber/Source: BPS, Survei Sosial Ekonomi Nasional (Susenas)/BPS-Statistics Indonesia, National Socioeconomic Survey

Tabel 4.1.13 **Banyaknya Perpustakaan Desa Diperinci Per Kecamatan Di Kabupaten Aceh Singkil, 2019**
Table 4.1.13 **Number of Village Library by Sub District in Aceh Singkil Regency, 2019**

Kecamatan Subdistrict	Banyaknya Number
(1)	(2)
Pulau Banyak	3
Pulau Banyak Barat	3
Singkil	12
Singkil Utara	4
Kuala Baru	3
Simpang Kanan	7
Gunung Meriah	13
Danau Paris	3
Suro	2
Singkohor	4
Kota Baharu	4
Kabupaten Aceh Singkil	58

Sumber/Source: Dinas Perpustakaan dan Arsip Kabupaten Aceh Singkil / Library and Archives Office Of Aceh Singkil Regency

Tabel
Table 4.1.14**Banyaknya Koleksi Perpustakaan Daerah Diperinci Menurut Jenisnya Di Kabupaten Aceh Singkil, 2019**
Number of Regional Library Collections in Aceh Singkil Regency, 2019

Jenis Koleksi Collection Type	Jumlah Judul Number of Title	Jumlah Eksamplar Total Exemplar
(1)	(2)	(3)
Karya Umum	338	1158
Filsafat & Psikologi	215	819
Agama	1466	6244
Ilmu - Ilmu Sosial	1030	4463
Bahasa	201	775
Ilmu – Ilmu Alam & Matematika	383	1234
Teknologi& Ilmu Terapan	1406	4743
Kesenian, Hiburan & Olahraga	363	1263
Sastra	696	2267
Geografi & Sejarah	228	921
Deposit (Buku Daerah)	-	-
Majalah	-	-
Koran	-	-
CD/DVD	-	-
Jumlah Total	6.326	23.887

Sumber / Source : Dinas Perpustakaan dan Arsip Kabupaten Aceh Singkil / Library and Archives Office Of Aceh Singkil Regency

Tabel 4.1.15 **Banyaknya Anggota Perpustakaan Daerah Menurut Jenis Keanggotaan di Kabupaten Aceh Singkil, 2019**
Table 4.1.15 **Number of Regional Library Members by Member Type in Aceh Singkil Regency, 2019**

Tipe Keanggotaan <i>Member Type</i>	Banyaknya <i>Number</i>
(1)	(2)
Siswa / i <i>Student</i>	42
Mahasiswa / i <i>College Student</i>	489
PNS, TNI/POLRI <i>Government Employee</i>	11
Umum <i>Public</i>	1.812
Jumlah <i>Total</i>	2.354

Sumber / Source : Kantor Arsip dan Perpustakaan Daerah Kabupaten Aceh Singkil / Office of Archive & Regional Library of Aceh Singkil Regency

4.2 KESEHATAN HEALTH

Tabel 4.2.1 **Jumlah Desa¹/Kelurahan Yang Memiliki Sarana Kesehatan Menurut Kecamatan di Kabupaten Aceh Singkil, 2014–2019**
Table 4.2.1 **Number of Villages¹/Kelurahan Having Health Facilities by Subdistrict in Aceh Singkil Regency, 2014–2019**

Kecamatan Subdistrict	Rumah Sakit Hospital		
	2014	2018	2019
(1)	(2)	(3)	(4)
Pulau Banyak	-	-	-
Pulau Banyak Barat	-	-	-
Singkil	-	-	-
Singkil Utara	-	-	-
Kuala Baru	-	-	-
Simpang Kanan	-	-	-
Gunung Meriah	1	1	1
Danau Paris	-	-	-
Suro	-	-	-
Singkohor	-	-	-
Kota Baharu	-	-	-
Kabupaten Aceh Singkil	1	1	1

Lanjutan Tabel/*Continued Table* 4.2.1

Kecamatan <i>Subdistrict</i>	Rumah Sakit Bersalin <i>Maternity Hospital</i>		
	2014	2018	2019
(1)	(5)	(6)	(7)
Pulau Banyak	-	0	0
Pulau Banyak Barat	-	0	0
Singkil	-	0	0
Singkil Utara	-	0	0
Kuala Baru	-	0	0
Simpang Kanan	-	0	0
Gunung Meriah	1	0	0
Danau Paris	-	0	0
Suro	-	0	0
Singkohor	-	0	0
Kota Baharu	-	0	0
Kabupaten Aceh Singkil	1	0	0

Lanjutan Tabel/*Continued Table* 4.2.1

Kecamatan <i>Subdistrict</i>	Poliklinik <i>Polyclinic</i>		
	2014	2018	2019
(1)	(8)	(9)	(10)
Pulau Banyak	-	-	-
Pulau Banyak Barat	1	-	-
Singkil	1	-	-
Singkil Utara	-	1	1
Kuala Baru	-	-	1
Simpang Kanan	1	-	-
Gunung Meriah	5	1	-
Danau Paris	2	-	2
Suro	-	-	-
Singkohor	-	-	-
Kota Baharu	-	-	-
Kabupaten Aceh Singkil	10	2	4

Lanjutan Tabel/Continued Table 4.2.1

Kecamatan Subdistrict	Puskesmas Public Health Center		
	2014	2018	2019
(1)	(11)	(12)	(13)
Pulau Banyak	1	1	1
Pulau Banyak Barat	1	1	1
Singkil	1	1	1
Singkil Utara	1	1	1
Kuala Baru	1	1	1
Simpang Kanan	1	2	2
Gunung Meriah	1	1	1
Danau Paris	1	1	1
Suro	1	1	1
Singkohor	1	1	1
Kota Baharu	1	1	1
Kabupaten Aceh Singkil	11	12	12

Lanjutan Tabel/*Continued Table* 4.2.1

Kecamatan <i>Subdistrict</i>	Puskesmas Pembantu <i>Subsidiary of Public Health Center</i>		
	2014	2018	2019
(1)	(14)	(15)	(16)
Pulau Banyak	1	1	1
Pulau Banyak Barat	1	1	1
Singkil	1	2	4
Singkil Utara	2	1	2
Kuala Baru	-	2	-
Simpang Kanan	9	4	5
Gunung Meriah	8	4	6
Danau Paris	2	3	3
Suro	3	2	2
Singkohor	5	2	3
Kota Baharu	2	1	1
Kabupaten Aceh Singkil	34	23	28

Lanjutan Tabel/*Continued Table 4.2.1*

Kecamatan Subdistrict	Apotek Pharmacy		
	2014	2018	2019
(1)	(17)	(18)	(19)
Pulau Banyak	-	-	-
Pulau Banyak Barat	-	-	-
Singkil	3	3	2
Singkil Utara	-	-	1
Kuala Baru	-	-	-
Simpang Kanan	1	3	2
Gunung Meriah	6	4	4
Danau Paris	1	-	-
Suro	-	-	-
Singkohor	1	3	-
Kota Baharu	-	-	-
Kabupaten Aceh Singkil	12	13	9

Catatan/Note: ¹ Desa pada tabel ini termasuk Unit Permukiman Transmigrasi (UPT) yang masih dibina oleh kementerian terkait dan nagari di Provinsi Sumatera Barat/Villages in this table include Transmigration Settlement Unit which is still fostered by the relevant ministries and the nagari in the Province of Sumatera Barat

Sumber/Source: BPS, Pendataan Potensi Desa (Podes)/BPS-Statistics Indonesia, Village Potential Data Collecting

Tabel
Table 4.2.2**Jumlah Tenaga Kesehatan Menurut Kecamatan, 2019**
Number of Medical Personnel by Subdistrict, 2019

Kecamatan Subdistrict	Dokter Doctor	Perawat Nurse	Bidan Midwife	Farmasi Pharma- ceutical	Ahli Gizi Nutritionist
(1)	(2)	(3)	(4)	(5)	(6)
Pulau Banyak	2	8	9	1	1
Pulau Banyak Barat	1	5	4	0	0
Singkil	4	27	21	4	1
Singkil Utara	4	35	38	1	1
Kuala Baru	2	6	5	0	2
Simpang Kanan	3	19	30	5	0
Gunung Meriah ¹	18	240	143	23	5
Danau Paris	2	12	10	0	0
Suro	1	15	12	0	0
Singkohor	1	13	11	1	0
Kota Baharu	2	6	10	0	0
Kabupaten Aceh Singkil	40	386	293	35	10

Catatan/Note: ¹Termasuk tenaga kesehatan di RSUD / ¹Include medical personer in general hospital

Sumber/Source: Kementerian Kesehatan, <http://sisdcmk.bppsdmk.kemkes.go.id> Ministry of Health, <http://sisdcmk.bppsdmk.kemkes.go.id>

Tabel
Table 4.2.3

Persentase Penduduk yang Mempunyai Keluhan Kesehatan Selama Sebulan Terakhir di Kabupaten Aceh Singkil, 2014–2019
Percentage of People Who Had Health Complaint During a Month Prior to The Survey in Aceh Singkil Regency, 2014–2019

Tahun Year	Persentase Percentage
(1)	(2)
2014	28,75
2015	21,67
2016	...
2017	23,62
2018	33,09
2019	28,79

Sumber/Source: BPS, Survei Sosial Ekonomi Nasional (Susenas)/BPS-Statistics Indonesia, National Socioeconomic Survey

Tabel 4.2.4
Table

Jumlah Rumah Sakit Umum, Rumah Sakit Khusus, Rumah Sakit/Rumah Bersalin, Puskesmas, Klinik/Balai Kesehatan, Posyandu, dan Polindes Menurut Kecamatan, 2017 dan 2018
Number of General Hospital, Special Hospital, Maternity Hospital and Public Health Center, Medical Clinic, Integrated Service Post, Village maternity Cottage by Subdistrict, 2017 and 2018

Kecamatan Subdistrict	Rumah Sakit Umum General Hospital		Rumah Sakit Khusus Special Hospital	
	2017	2018	2017	2018
(1)	(2)	(3)	(4)	(5)
Pulau Banyak	-	-	-	-
Pulau Banyak Barat	-	-	-	-
Singkil	-	-	-	-
Singkil Utara	-	-	-	-
Kuala Baru	-	-	-	-
Simpang Kanan	-	-	-	-
Gunung Meriah	1	1	-	-
Danau Paris	-	-	-	-
Suro	-	-	-	-
Singkohor	-	-	-	-
Kota Baharu	-	-	-	-
Kabupaten Aceh Singkil	1	1	0	0

Lanjutan Tabel/Continued Table 4.2.4

Kecamatan Subdistrict	Rumah Sakit Bersalin/ Rumah Bersalin Maternity Hospital		Puskesmas Public Health Center	
	2017	2018	2017	2018
(1)	(6)	(7)	(8)	(9)
Pulau Banyak	-	-	1	1
Pulau Banyak Barat	-	-	1	1
Singkil	-	-	1	1
Singkil Utara	-	-	1	1
Kuala Baru	-	-	1	1
Simpang Kanan	-	-	2	2
Gunung Meriah	-	-	1	1
Danau Paris	-	-	1	1
Suro	-	-	1	1
Singkohor	-	-	1	1
Kota Baharu	-	-	1	1
Kabupaten Aceh Singkil	0	0	12	12

Lanjutan Tabel/*Continued Table 4.2.4*

Kecamatan Subdistrict	Klinik/Balai Kesehatan Medical Clinic		Posyandu Integrated Service Post		Polindes Village Maternity Cottage	
	2017	2018	2017	2018	2017	2018
(1)	(10)	(11)	(12)	(13)	(14)	(15)
Pulau Banyak	-	-	6	6	-	-
Pulau Banyak Barat	-	-	4	4	-	-
Singkil	-	-	36	36	-	-
Singkil Utara	-	-	16	16	-	-
Kuala Baru	-	-	4	4	-	-
Simpang Kanan	-	-	32	32	-	-
Gunung Meriah	-	-	54	54	-	-
Danau Paris	-	-	19	19	-	-
Suro	-	-	15	15	-	-
Singkohor	-	-	7	7	-	-
Kota Baharu	-	-	13	13	-	-
Kabupaten Aceh Singkil	0	0	206	206	0	0

Sumber/*Source*: Kementerian Kesehatan, Profil Kesehatan Indonesia/*Ministry of Health, Health Profile of Indonesia*

Tabel 4.2.5 Jumlah Bayi Yang Persalinan Terakhirnya di Tolong Oleh Tenaga Medis Menurut Kecamatan di Kabupaten Aceh Singkil Tahun 2019
Number of Babies whose last birth in Help By Medical Specialists In District in Aceh Singkil In 2019

Kecamatan Subdistrict	Banyaknya Bayi Number of Baby
(1)	
Pulau Banyak	80
Pulau Banyak Barat	52
Singkil	361
Singkil Utara	238
Kuala Baru	44
Simpang Kanan	312
Gunung Meriah	642
Danau Paris	140
Suro	165
Singkohor	134
Kota Baharu	134
Kabupaten Aceh Singkil	2302

Sumber/Source: Dinas Kesehatan Kabupaten Aceh Singkil / Regional Health Office of Aceh Singkil Regency

Tabel
Table 4.2.6**Jumlah Kematian Ibu Menurut Kecamatan di Kabupaten Aceh Singkil Tahun 2019**
Number of Maternal Mortality in Aceh Singkil Regency, 2019

Kecamatan Subdistrict	Banyaknya Kasus Number of Cases
(1)	
Pulau Banyak	2
Pulau Banyak Barat	0
Singkil	1
Singkil Utara	1
Kuala Baru	0
Simpang Kanan	2
Gunung Meriah	0
Danau Paris	0
Suro	0
Singkohor	0
Kota Baharu	0
Kabupaten Aceh Singkil	6

Sumber/Source: Dinas Kesehatan Kabupaten Aceh Singkil / Regional Health Office of Aceh Singkil Regency

Tabel 4.2.7 **Banyaknya Balita Yang Pernah Mendapat Imunisasi Menurut Jenis Imunisasi Di Kabupaten Aceh Singkil Tahun 2019**
Number of Toddler Ever Received Immunizations by Type of Immunizations in Aceh Singkil, 2019

Kecamatan Subdistrict	Jenis Imunisasi / Type of Immunization			
	BCG	DPT - HB	Polio	Campak
(1)	(2)	(3)	(4)	(5)
Pulau Banyak	202	116	116	117
Pulau Banyak Barat	67	34	34	38
Singkil	254	198	191	215
Singkil Utara	529	484	475	525
Kuala Baru	227	183	186	176
Simpang Kanan	138	124	121	88
Gunung Meriah	202	182	196	180
Danau Paris	124	127	127	127
Suro	118	108	106	90
Singkohor	31	30	32	40
Kota Baharu	36	52	56	52
Kabupaten Aceh Singkil	1991	1638	1640	1648

Sumber/Source: Dinas Kesehatan Kabupaten Aceh Singkil / Regional Health Office of Aceh Singkil Regency

Tabel
Table 4.2.8**Jumlah Kunjungan Orang Yang Berobat Di Puskesmas Menurut Kecamatan Di Kabupaten Singkil 2019**
Number of Visitor Who Seek Treatment In Public Health Centre by Subdistricts in Aceh Singkil Regency, 2019

Nama Puskesmas <i>Public Health Centre Name</i>	Jumlah Kunjungan Orang Yang Berobat <i>Number of Visits of People Who Seek Treatment</i>		
	Rawat Jalan	Rawat Inap	Kunjungan Gangguan Jiwa
(1)	(2)	(3)	(4)
Pulau Banyak	2540	48	288
Pulau Banyak Barat	2286	0	60
Singkil	10462	657	288
Singkil Utara	9693	0	24
Kuala Baru	15825	0	603
Simpang Kanan	10079	0	400
Gunung Meriah	2858	103	48
Danau Paris	4190	0	48
Suro	2559	0	17
Singkohor	7184	248	12
Kota Baharu	2174	0	24
Kabupaten Aceh Singkil	69877	1034	1604

Sumber/Source: Dinas Kesehatan Kabupaten Aceh Singkil / *Regional Health Office of Aceh Singkil Regency*

Tabel 4.2.9 Anak Balita Gizi Buruk Menurut Kecamatan Di Kabupaten Aceh Singkil Tahun 2019
Table 4.2.9 Early Childhood Malnutrition According to District in Aceh Singkil, 2019

Kecamatan Subdistrict	Total Balita Toddler Total	Balita Gizi Buruk Malnutrition Toddler
(1)		
Pulau Banyak	603	0
Pulau Banyak Barat	407	0
Singkil	2511	0
Singkil Utara	1383	1
Kuala Baru	335	1
Simpang Kanan	1508	2
Gunung Meriah	4722	2
Danau Paris	1021	2
Suro	1165	0
Singkohor	858	0
Kota Baharu	882	0
Kabupaten Aceh Singkil	15847	8

Sumber/Source: Dinas Kesehatan Kabupaten Aceh Singkil / Regional Health Office of Aceh Singkil Regency

Tabel
Table 4.2.10**Banyaknya Pasangan Usia Subur Dan Peserta KB Aktif Menurut Kecamatan Di Kabupaten Aceh Singkil Tahun 2019**
Number of Fertile Age Couple and Active Family Planning Participants by District in Aceh Singkil Regency in 2019

Kecamatan Subdistrict	Jumlah PUS	Peserta KB Aktif/ Active participants KB							jumlah
		IUD	MOW	MOP	Kondom	Implant	Suntikan	Pil	
(1)	(2)	(3)	(4)	(5)	(6)	(7)	(8)	(9)	(10)
Pulau Banyak	904	0	0	0	15	7	396	113	531
Pulau Banyak Barat	1.389	2	0	0	30	33	327	145	537
Singkil	13.536	100	177	2	379	256	1.929	1.132	3.975
Singkil Utara	1.125	6	8	0	6	40	673	141	874
Kuala Baru	247	0	0	0	12	0	113	65	190
Simpang Kanan	11.183	50	55	0	512	227	2.121	886	3.851
Gunung Meriah	38.922	878	1.073	0	3.272	4.055	10.049	11.154	30.481
Danau Paris	5.234	43	56	8	126	361	555	192	1.341
Suro	67	0	0	16	0	0	0	8	24
Singkohor	3.010	28	6	3	150	74	747	160	1.168
Kota Baharu	519	2	6	0	0	6	443	62	519
Kabupaten Aceh Singkil	76.136	1.109	1.381	29	4.502	5.059	17.353	14.058	43.491

Sumber / Source: Dinas Pemberdayaan Perempuan, Perlindungan Anak, Pengendalian Penduduk dan Keluarga Berencana Kabupaten Aceh Singkil / Office of Women's Empowerment, Child Protection, Population Control and Family Planning of Aceh Singkil Regency

Tabel
Table 4.2.11**Peserta KB Baru Menurut Jenis Konstrasepsi Diperinci Per Kecamatan Dalam Kabupaten Aceh Singkil Keadaan Akhir Tahun 2019**
Family Planning New Participator by Kind of Contracepsy Detailed by District in Aceh Singkil Regency,2019

Kecamatan Subdistrict	PPM AB	Peserta KB baru Menurut Jenis Kontrasepsi Family Planning New Participator by Kind of Contracepsy			
		IUD	Suntik	Pil	Kondom
(1)	(2)	(3)	(4)	(5)	(6)
Pulau Banyak	23	0	0	0	0
Pulau Banyak Barat	25	0	4	0	0
Singkil	125	0	17	2	6
Singkil Utara	100	0	10	2	3
Kuala Baru	27	0	0	0	0
Simpang Kanan	169	0	41	15	3
Gunung Meriah	416	6	439	386	79
Danau Paris	165	7	106	48	31
Suro	133	0	9	6	1
Singkohor	85	8	15	3	0
Kota Baharu	80	0	11	2	0
Kabupaten Aceh Singkil	1.348	21	652	464	123

Sumber / Source: Dinas Pemberdayaan Perempuan, Perlindungan Anak, Pengendalian Penduduk dan Keluarga Berencana Kabupaten Aceh Singkil / Office of Women's Empowerment, Child Protection, Population Control and Family Planning of Aceh Singkil Regency

Lanjutan Tabel/*Continued Table* 4.2.11

Kecamatan Subdistrict	Peserta KB baru Menurut Jenis Kontrasepsi Family Planning New Participator by Kind of Contracepsy				Jumlah Total
	Implant	MOP	MOW	OVA	
(1)	(7)	(8)	(9)	(10)	
Pulau Banyak	0	0	0	0	0
Pulau Banyak Barat	0	0	0	0	4
Singkil	0	0	0	0	25
Singkil Utara	7	0	0	0	22
Kuala Baru	0	0	0	0	0
Simpang Kanan	26	0	3	0	88
Gunung Meriah	63	0	25	0	998
Danau Paris	40	0	6	0	238
Suro	13	0	0	0	29
Singkohor	10	0	0	0	36
Kota Baharu	0	0	0	0	13
Kabupaten Aceh Singkil	159	0	34	0	1.453

Sumber / Source: Dinas Pemberdayaan Perempuan, Perlindungan Anak, Pengendalian Penduduk dan Keluarga Berencana Kabupaten Aceh Singkil / Office of Women's Empowerment, Child Protection, Population Control and Family Planning of Aceh Singkil Regency

Tabel
Table 4.2.12**Banyaknya Peserta Pembinaan KB Aktif (CU) Per
Kecamatan Di Kabupaten Aceh Singkil Tahun 2019**
**Number of Active KB (CU) Participants by Sub District in
Aceh Singkil Regency, 2019**

Kecamatan Subdistrict	PUS (Pasangan)	KB Aktif (CU) (Pasangan)	PPM Akteptor Aktif (Pasangan)	Persentase CU/PUS (%)	Persentase Pencapaian CU Per PPM AA (%)
(1)	(2)	(3)	(4)	(5)	
Pulau Banyak	904	531	40	58,7	1327,5
Pulau Banyak Barat	1.389	537	43	38,7	1248,8
Singkil	13.536	3.975	220	29,4	1806,8
Singkil Utara	1.125	874	186	77,7	469,9
Kuala Baru	247	190	48	76,9	395,8
Simpang Kanan	11.183	3851	312	34,4	1234,3
Gunung Meriah	38.922	30.481	790	78,3	3858,4
Danau Paris	5.234	1.341	305	25,6	439,7
Suro	67	24	215	35,8	11,2
Singkohor	3.010	1.168	143	38,8	816,8
Kota Baharu	519	519	132	100,0	393,2
Kabupaten Aceh Singkil	76136	43491	2434	594,3	12002,4

Sumber / Source: Dinas Pemberdayaan Perempuan, Perlindungan Anak, Pengendalian Penduduk dan Keluarga Berencana Kabupaten Aceh Singkil / Office of Women's Empowerment, Child Protection, Population Control and Family Planning of Aceh Singkil Regency

Tabel 4.2.13
Table**Peserta KB Aktif (CU) Menurut Jenis Konstrasepsi Per Kecamatan Di Kabupaten Aceh Singkil Tahun 2019**
The Current User (CU) Treatment by Kind of Contracepsy Detailed by Sub District in Aceh Singkil Regency,2019

Kecamatan Subdistrict	Jenis Kontrasepsi / Contracepsy				
	IUD		Pil		
	CU	%	CU	%	
(1)	(2)	(3)	(4)	(5)	
Pulau Banyak	0	0,0	113	21,3	
Pulau Banyak Barat	2	0,4	145	27,0	
Singkil	100	2,5	1.132	28,5	
Singkil Utara	6	0,7	141	16,1	
Kuala Baru	0	0,0	65	34,2	
Simpang Kanan	50	1,3	886	23,0	
Gunung Meriah	878	2,9	11.154	36,6	
Danau Paris	43	3,2	192	14,3	
Suro	0	0,0	8	33,3	
Singkohor	28	2,4	160	11,9	
Kota Baharu	2	0,4	62	11,9	
Kabupaten Aceh Singkil	1109	13,8	14058	258,1	

Sumber / Source: Dinas Pemberdayaan Perempuan, Perlindungan Anak, Pengendalian Penduduk dan Keluarga Berencana Kabupaten Aceh Singkil / Office of Women's Empowerment, Child Protection, Population Control and Family Planning of Aceh Singkil Regency

Lanjutan Tabel/Continued Table 4.2.13

Kecamatan Subdistrict	Jenis Kontrasepsi / Contracepsy Type			
	Kondom		Suntikan	
	CU	%	CU	%
(1)	(6)	(7)	(8)	(9)
Pulau Banyak	15	2,8	396	74,6
Pulau Banyak Barat	30	5,6	327	60,9
Singkil	379	9,5	1.929	48,5
Singkil Utara	6	0,7	673	77,0
Kuala Baru	12	6,3	113	59,5
Simpang Kanan	512	13,3	2.121	55,1
Gunung Meriah	3.272	10,7	10.049	33,0
Danau Paris	126	9,4	555	41,4
Suro	0	0,0	0	0,0
Singkohor	150	12,8	747	64,0
Kota Baharu	0	0,0	443	85,4
Kabupaten Aceh Singkil	4502	71,1	17353	599,4

Sumber / Source: Dinas Pemberdayaan Perempuan, Perlindungan Anak, Pengendalian Penduduk dan Keluarga Berencana Kabupaten Aceh Singkil / Office of Women's Empowerment, Child Protection, Population Control and Family Planning of Aceh Singkil Regency

Lanjutan Tabel/*Continued Table* 4.2.13

Kecamatan Subdistrict	Jenis Kontrasepsi / Contracepsy Type			
	Implan		Obat Vaginal	
	CU	%	CU	%
(1)	(10)	(11)	(12)	(13)
Pulau Banyak	7	1,3	0	0,0
Pulau Banyak Barat	33	6,1	0	0,0
Singkil	256	6,4	0	0,0
Singkil Utara	40	4,6	0	0,0
Kuala Baru	0	0,0	0	0,0
Simpang Kanan	227	5,9	0	0,0
Gunung Meriah	4055	13,3	0	0,0
Danau Paris	361	26,9	0	0,0
Suro	0	0,0	0	0,0
Singkohor	74	6,3	0	0,0
Kota Baharu	6	1,2	0	0,0
Kabupaten Aceh Singkil	5059	72	0	0

Sumber / Source: Dinas Pemberdayaan Perempuan, Perlindungan Anak, Pengendalian Penduduk dan Keluarga Berencana Kabupaten Aceh Singkil / Office of Women's Empowerment, Child Protection, Population Control and Family Planning of Aceh Singkil Regency

Lanjutan Tabel/Continued Table 4.2.13

Kecamatan Subdistrict	Jenis Kontrasepsi / Contraception Type				Total Total
	MOP		MOW		
	CU	%	CU	%	
(1)	(14)	(15)	(16)	(17)	(18)
Pulau Banyak	0	0,0	0	0,0	531
Pulau Banyak Barat	0	0,0	0	0,0	537
Singkil	2	0,1	177	4,5	3.975
Singkil Utara	0	0,0	8	0,9	874
Kuala Baru	0	0,0	0	0,0	190
Simpang Kanan	0	0,0	55	1,4	3.851
Gunung Meriah	0	0,0	1073	3,5	30.481
Danau Paris	8	0,6	56	4,2	1.341
Suro	16	66,7	0	0,0	24
Singkohor	3	0,3	6	0,5	1.168
Kota Baharu	0	0,0	6	1,2	519
Kabupaten Aceh Singkil	29	67,7	1381	16,2	43491

Sumber / Source: Dinas Pemberdayaan Perempuan, Perlindungan Anak, Pengendalian Penduduk dan Keluarga Berencana Kabupaten Aceh Singkil / Office of Women's Empowerment, Child Protection, Population Control and Family Planning of Aceh Singkil Regency

4.3 AGAMA DAN SOSIAL LAINNYA RELIGION AND OTHER SOCIAL AFFAIRS

Tabel 4.3.1 Jumlah Penduduk Menurut Kecamatan dan Agama yang Dianut di Kabupaten Aceh Singkil, 2019
Population by Subdistrict and Religion in Aceh Singkil Regency, 2019

Kecamatan Subdistrict	Islam Islam	Protestan Protestant	Katolik Catholic	Hindu Hindu	Budha Buddha	Lainnya Others
(1)	(2)	(3)	(4)	(5)	(6)	(7)
Pulau Banyak	4.332	160	-	-	-	-
Pulau Banyak Barat	1.865	1.425	-	-	-	-
Singkil	19.346	50	8	-	3	-
Singkil Utara	10.211	104	224	-	-	-
Kuala Baru	2.545	-	-	-	-	-
Simpang Kanan	10.309	4.322	-	-	-	-
Gunung Meriah	36.378	187	1.949	-	-	-
Danau Paris	4.210	1.129	1.159	-	-	-
Suro	10.522	1.985	6	-	-	8
Singkohor	6.228	-	-	-	-	-
Kota Baharu	7.138	-	-	-	-	-
Kabupaten Aceh Singkil	113.084	8.861	3.108	0	3	8

Catatan/Note: ...

Sumber/Source: ...

Tabel 4.3.2 **Jumlah Tempat Peribadatan Menurut Kecamatan di Kabupaten Aceh Singkil, 2019**
Table 4.3.2 **Number of Places of Worship by Subdistrict in Aceh Singkil Regency, 2019**

Kecamatan Subdistrict	Masjid Mosque	Mushola Pray Room	Gereja Protestan Protestant Church	Gereja Katholik Catholic Church	Pura Temple	Vihara Vihara	Undung- Undung
(1)	(2)	(3)	(4)	(5)	(6)	(7)	(8)
Pulau Banyak	5	1	-	-	-	-	-
Pulau Banyak Barat	2	-	1	-	-	-	-
Singkil	22	16	-	-	-	-	-
Singkil Utara	14	8	-	-	-	-	-
Kuala Baru	3	3	-	-	-	-	-
Simpang Kanan	21	14	1	-	-	-	2
Gunung Meriah	31	66	-	-	-	-	1
Danau Paris	13	10	-	1	-	-	-
Suro	10	10	-	-	-	-	2
Singkohor	10	20	-	-	-	-	-
Kota Baharu	13	21	-	-	-	-	-
Kabupaten Aceh Singkil	144	169	2	1	0	0	5

Catatan/Note: ...

Sumber/Source: ...

Tabel
Table 4.3.3

**Jumlah Desa¹/Kelurahan yang Mengalami Bencana Alam²
Menurut Kecamatan di Kabupaten Aceh Singkil, 2011–
2018**
*Number of Villages¹/Kelurahan that Had Natural Disaster²
by Subdistrict in Aceh Singkil Regency, 2011–2018*

Kecamatan Subdistrict	Banjir/Flood		
	2011	2014	2018
(1)	(2)	(3)	(4)
Pulau Banyak	-	-	-
Pulau Banyak Barat	-	-	-
Singkil	16	16	16
Singkil Utara	2	4	3
Kuala Baru	-	1	1
Simpang Kanan	10	-	12
Gunung Meriah	12	7	12
Danau Paris	1	3	5
Suro	3	7	2
Singkohor	1	3	2
Kota Baharu	2	6	3
Kabupaten Aceh Singkil	47	47	56

Lanjutan Tabel/Continued Table 4.3.3

Kecamatan Subdistrict	Gempa Bumi/Earthquake		
	2011	2014	2018
(1)	(5)	(6)	(7)
Pulau Banyak	3	-	1
Pulau Banyak Barat	4	4	-
Singkil	15	-	-
Singkil Utara	-	-	7
Kuala Baru	-	4	-
Simpang Kanan	7	-	6
Gunung Meriah	5	3	-
Danau Paris	-	-	6
Suro	-	12	3
Singkohor	-	2	-
Kota Baharu	2	-	-
Kabupaten Aceh Singkil	36	25	23

Lanjutan Tabel/*Continued Table* 4.3.3

Kecamatan Subdistrict	Tanah Longsor/Landslide		
	2011	2014	2018
(1)	(8)	(9)	(10)
Pulau Banyak	-	-	-
Pulau Banyak Barat	-	-	-
Singkil	-	-	-
Singkil Utara	-	-	-
Kuala Baru	-	-	-
Simpang Kanan	3	-	2
Gunung Meriah	-	-	3
Danau Paris	1	3	1
Suro	-	1	3
Singkohor	-	-	2
Kota Baharu	-	-	1
Kabupaten Aceh Singkil	4	4	12

Catatan/Note: ¹ Desa pada tabel ini termasuk Unit Permukiman Transmigrasi (UPT) yang masih dibina oleh kementerian terkait dan nagari di Provinsi Sumatera Barat/*Villages in this table are included in Transmigration Settlement Unit which is still fostered by the relevant ministries and the nagari in the Province of Sumatera Barat*

² Terjadi dalam tiga tahun terakhir sampai dengan saat pencacahan/*Occured during the last three years by the time of enumeration*

Sumber/Source: BPS, Pendataan Potensi Desa (Podes)/*BPS-Statistics Indonesia, Village Potential Data Collecting*

Tabel 4.3.4 Frekuensi Kejadian Bencana Alam Di Kabupaten Aceh Singkil Menurut Jenisnya Diperinci Menurut Kecamatan Tahun 2019
Table *Frequency and Kinds of Natural Disaster Detailed by Sub District in Aceh Singkil Regency, 2019*

Kecamatan Subdistrict	Frekuensi Kejadian Bencana Alam (kali) Frequency of Natural Disaster			
	Banjir Flood	Longsor Slide	Kebakaran Burned	Gempa Bumi Earth Quake
(1)	(2)	(3)	(4)	(5)
Pulau Banyak	-	-	-	0
Pulau Banyak Barat	-	-	-	0
Singkil	1	-	3	0
Singkil Utara	1	-	-	0
Kuala Baru	-	-	-	0
Simpang Kanan	1	-	1	0
Gunung Meriah	2	-	7	0
Danau Paris	1	2	-	0
Suro	2	1	1	0
Singkohor	2	2	-	0
Kota Baharu	0	-	-	0
Kabupaten Aceh Singkil	10	5	12	0

Sumber : Badan Penanggulangan Bencana Kabupaten Aceh Singkil
 Source: Disaster Management Agency Of Aceh Singkil Regency

Lanjutan Tabel/*Continued Table* 4.3.4

Kecamatan <i>Subdistrict</i>	Frekuensi Kejadian Bencana Alam (kali) <i>Frequency of Natural Disaster</i>			
	Angin Topan <i>Hurricane</i>	Kemarau Panjang <i>Scarcity of Food</i>	Lainnya <i>Others</i>	Jumlah <i>Total</i>
(1)	(6)	(7)	(8)	(9)
Pulau Banyak	2	-	-	2
Pulau Banyak Barat	-	-	-	0
Singkil	-	-	-	4
Singkil Utara	2	-	-	3
Kuala Baru	-	-	-	0
Simpang Kanan	-	-	-	2
Gunung Meriah	1	-	-	10
Danau Paris	-	-	-	3
Suro	-	-	-	4
Singkohor	-	-	-	4
Kota Baharu	-	-	-	0
Kabupaten Aceh Singkil	5	0	0	32

Sumber : Badan Penanggulangan Bencana Kabupaten Aceh Singkil

Source: *Disaster Management Agency Of Aceh Singkil Regency*

Tabel
Table 4.3.5

Banyaknya Perkara Nikah, Cerai, dan Rujuk Di Kabupaten Aceh Singkil Diperinci Menurut Kecamatan Tahun 2019
Number of Marriage Cases, Divorce, and Return in Aceh Singkil Regency Detailed by Sub District, 2019

Jumlah Cerai Total (Kasus/Cases)	Nikah Married (Kasus/Cases)	Cerai Talak Divorce (Kasus/Cases)	Cerai Gugat Divorce (Kasus/Cases)	Rujuk Return (Kasus/Cases)	Jumlah Cerai Total (Kasus/Cases)
(1)	(2)	(3)	(4)	(5)	(6)
Pulau Banyak	-	1	-	-	-
Pulau Banyak Barat	-	-	-	-	-
Singkil	-	7	14	-	-
Singkil Utara	-	1	4	-	-
Kuala Baru	-	1	-	-	-
Simpang Kanan	-	3	7	-	-
Gunung Meriah	-	12	45	-	-
Danau Paris	-	-	-	-	-
Suro	--	-	1	--	--
Singkohor	-	3	1	-	-
Kota Baharu	-	2	1	-	-
Kabupaten Aceh Singkil	-	30	73	-	-

Sumber/Source : Mahkamah Syar'iyah Singkil
 Lawcourt of Syar'iyah Singkil

Tabel
Table 4.3.6**Surat Izin Mendirikan Bangunan Di Kabupaten Aceh Singkil Tahun 2018 - 2019**
Building Permit Letter by Type and Subdistrict In Aceh Singkil Regency 2018 - 2019

Kecamatan <i>Subdistrict</i>	2018		
	Toko / Usaha <i>Business</i>	Rumah <i>House</i>	Bagunan Lainnya <i>Other</i>
(1)	(2)	(3)	(4)
Pulau Banyak	-	-	1
Pulau Banyak Barat	-	-	-
Singkil	-	-	3
Singkil Utara	-	-	-
Kuala Baru	-	-	-
Simpang Kanan	-	1	1
Gunung Meriah	1	1	7
Danau Paris	-	1	-
Suro	-	-	-
Singkohor	-	-	-
Kota Baharu	-	2	-
Kabupaten Aceh Singkil	1	5	12

Lanjutan Tabel/*Continued Table* 4.3.6

Kecamatan <i>Subdistrict</i>	2019		
	Toko / Usaha <i>Business</i>	Rumah <i>House</i>	Bagunan Lainnya <i>Other</i>
(1)	(5)	(6)	(7)
Pulau Banyak	-	-	-
Pulau Banyak Barat	-	-	-
Singkil	-	3	1
Singkil Utara	-	14	-
Kuala Baru	-	-	-
Simpang Kanan	1	-	-
Gunung Meriah	1	134	2
Danau Paris	-	-	-
Suro	-	-	-
Singkohor	-	-	-
Kota Baharu	-	-	3
Kabupaten Aceh Singkil	2	151	6

Sumber : Dinas Penanaman Modal dan Pelayanan Terpadu Satu Pintu Kabupaten Aceh Singkil
 Source: *Investment Services and One Door Services Integrated Of Aceh Singkil Regency*

Tabel
Table 4.3.7**Banyaknya Penerbitan Perizinan Menurut Jenisnya Di
Kabupaten Aceh Singkil, 2019**
*Number of License Issued by Types in Aceh Singkil Regency,
2019*

Jenis Perizinan <i>License Type</i>	Banyaknya Izin yang Diterbitkan <i>Number of License Issued</i>
(1)	(2)
SITU	420
HD	-
TDP-UD	55
TDP-CV	30
TDP-KOP	-
TDP-PT	1
SIUP-UD	114
SIUP-CV	85
SIUP-PT	1
IUJK	54
IMB	28
IPR	5
IUKES	38
TDG	-
ANGKUTAN	-
REKLAME	6
PARIWISATA	-
HOTEL	-
PERIKANAN	-
PENGUMPULAN SAWIT	15
TANDA DAFTAR INDUSTRI	-
PRINSIP	-
LOKASI	-
Jumlah / Total	852

Sumber : Dinas Penanaman Modal dan Pelayanan Terpadu Satu Pintu Kabupaten Aceh Singkil
 Source: Investment Services and One Door Services Integrated Of Aceh Singkil Regency

Tabel
Table 4.3.8

Jumlah Akta Kelahiran Yang Dikeluarkan Menurut Jenis Akta Dirinci Per Kecamatan Di Kabupaten Aceh Singkil Tahun 2019
Number of Birth Letter Detailed by Sub Districts and Kind of Birth Letter in Aceh Singkil Regency, 2019

Kecamatan <i>Subdistrict</i>	Jumlah Akta Kelahiran Yang Diterbitkan <i>Number of Birth Letter by Child Status</i>
(1)	(2)
Pulau Banyak	...
Pulau Banyak Barat	...
Singkil	...
Singkil Utara	...
Kuala Baru	...
Simpang Kanan	...
Gunung Meriah	...
Danau Paris	...
Suro	...
Singkohor	...
Kota Baharu	...
Kabupaten Aceh Singkil	...

Sumber/Sources:...

Tabel
Table 4.3.9**Persentase Rumah Tangga Menurut Sumber air Minum di Kab. Aceh Singkil Tahun 2019**
Percentage of Households by Source of Drinking Water In Aceh Singkil Regency, 2019

Sumber Air Minum <i>Source of Drinking Water</i>	Persentase <i>Percentage</i>
(1)	(2)
Air Kemasan Ber-Merk	0,37
Isi Ulang	69,24
Leding	6,66
Sumur Bor	19,63
Sumur Terlindung	14,84
Sumur Tak Terlindung	10,88
Mata Air Terlindung	5,15
Mata Air Tak Terlindung	3,54
Air Permukaan	3,13
Air Hujan	3,68
Lainnya	0

Sumber : Susenas 2019 (Badan Pusat Statistik Kabupaten Aceh Singkil)

Sources : Susenas 2019 (BPS-Statistics Indonesia of Aceh Singkil Regency)

Tabel 4.3.10 Persentase Rumah Tangga Menurut Tempat Pembuangan Akhir Tinja di Kab. Aceh Singkil Tahun 2019
Table Percentage of Households by Landfill Disposal in the Aceh Singkil Regency 2019

Tempat Pembuangan Akhir Tinja <i>Landfill Disposal</i>	Persentase / Percentage	
	Laki-laki / Man	Perempuan / Woman
(1)	(2)	(3)
Tangki	76,71	74,35
IPAL	-	-
Kolam/Sawah/Sungai/Danau/Laut	23,29	25,65
Lubang Tanah	-	-
Pantai / Tanah Lapang/ Kebun	-	-
Lainnya	-	-

Sumber : Badan Pusat Statistik Kabupaten Aceh Singkil
 Source : BPS-Statistics Indonesia of Aceh Singkil Regency

4.4 KEMISKINAN POVERTY

Tabel 4.4.1 **Garis Kemiskinan, Jumlah, dan Persentase Penduduk Miskin di Kabupaten Aceh Singkil, 2012–2019**
Poverty Line, Number, and Percentage of Poor People in Aceh Singkil Regency, 2012–2019

Tahun Year	Garis Kemiskinan (rupiah/kapita/bulan) Poverty Line (rupiah/capita/month)	Jumlah Penduduk Miskin (ribu) Number of Poor People (thousand)	Persentase Penduduk Miskin Percentage of Poor People
(1)	(2)	(3)	(4)
2012	330.917	19,4	17,92
2013	316.319	20,7	18,73
2014	322.413	20,04	17,77
2015	351.409	24,84	21,72
2016	368.968	25,09	21,60
2017	406.015	26,27	22,11
2018	427.804	25,74	21,25
2019	450.217	25,66	20,78

Sumber/Source: .BPS, Survei Sosial Ekonomi Nasional Maret/BPS-Statistics Indonesia, March National Socioeconomic Survey

Tabel 4.4.2 **Indeks Kedalaman Kemiskinan dan Indeks Keparahan Kemiskinan di Kabupaten Aceh Singkil, 2012–2019**
Table **Poverty Gap Index and Poverty Severity Index in Aceh Singkil Regency, 2012–2019**

Tahun Year	Indeks Kedalaman Kemiskinan Poverty Gap Index	Indeks Keparahan Kemiskinan Poverty Severity Index
(1)	(2)	(3)
2012	1,90	0,37
2013	2,77	0,66
2014	2,65	0,68
2015	5,29	1,84
2016	4,47	1,33
2017	5,94	2,15
2018	4,85	1,52
2019	3,83	0,98

Sumber/Source: .BPS, Survei Sosial Ekonomi Nasional Maret/BPS-Statistics Indonesia, March National Socioeconomic Survey

4.5 KRIMINALITAS CRIMINALITY

Tabel 4.5.1 Jumlah Perkara Yang Diselesaikan Dirinci Menurut Jenis Perkara dan Bulan Pada Kejaksaan Negeri Singkil Di Kabupaten Aceh Singkil, 2019
Number of finished cases by type and Month at Attorney Office of Aceh Singkil, 2019

Bulan/ Month	Dibebaskan dari tahanan sementara	Dikirim ke Kejaksaan Negeri	Diteruskan ke pengadilan Negeri	Divonis/ Diputuskan Bebas
(1)	(2)	(3)	(4)	(5)
Januari/January	-	8	8	8
Pebruari/February	-	5	5	5
Maret/March	-	7	7	7
April/April	-	6	6	6
Mei/May	-	4	4	4
Juni/June	-	6	6	6
Juli/July	-	2	2	2
Agustus/August	-	4	4	4
September/September	-	15	15	15
Oktober/October	-	8	8	8
November/November	-	4	4	4
Desember/December	-	-	-	-
Jumlah / Total	0	69	69	69

Sumber: Kejaksaan Negeri Singkil

Source: Attorney Office of Aceh Singkil

Tabel 4.5.2
Table

**Jumlah Tambahannya Tahanan Kejaksaan Negeri Singkil
Dirinci Menurut Jenis Bulan Di Kabupaten Aceh Singkil,
2019**
*Number of added prisoner in attorney office of Aceh Singkil
by type and month in Aceh Singkil Regency 2019*

Bulan/ Month	Banyak Tahanan Number of Prisoner			Diselesaikan Resolved	Sisa Akhir Bulan Rest of the Month
	Sisa Bulan Lalu Remaining Last Month	Masuk Bulan ini Entered This Month	Jumlah Total		
(1)	(2)	(3)	(4)	(5)	(6)
Januari/January	-	8	8	8	-
Pebruari/February	-	5	5	5	-
Maret/March	-	7	7	7	-
April/April	-	6	6	6	-
Mei/May	-	4	4	4	-
Juni/June	-	6	6	6	-
Juli/July	-	2	2	2	-
Agustus/August	-	4	4	4	-
September/September	-	15	15	15	-
Oktober/October	-	8	8	8	-
November/November	-	4	4	4	-
Desember/December	-	-	-	-	-
Jumlah / Total	0	69	69	69	0

Sumber: Kejaksaan Negeri Singkil
Source: Attorney Office of Aceh Singkil

Tabel
Table 4.5.3

Banyaknya Perkara Pidana (Termasuk Pelanggaran Lalu Lintas) Yang Diterima Dan Diselesaikan Menurut Jenis Perkara Oleh Pengadilan Negeri Singkil Diperinci Perbulan Di Kabupaten Aceh Singkil, 2019
Number of Criminal Cases (Including Traffic Offence) Reported and Settled by kind of Cases Detailed by Month at Attorney Office of Aceh Singkil, 2019

Bulan/ Month	Jenis Perkara/Cases		
	Perkara Biasa/Normal Case (Kasus/Cases)		
	Sisa Bulan Lalu Remaining Last Month	Masuk Reported	Diputuskan Settled
(1)	(2)	(3)	(4)
Januari/January	15	2	8
Pebruari/February	9	2	7
Maret/March	4	11	1
April/April	14	12	8
Mei/May	18	11	12
Juni/June	17	2	1
Juli/July	18	16	14
Agustus/August	20	4	10
September/September	14	9	6
Oktober/October	17	9	8
November/November	18	14	12
Desember/December	20	12	14
Jumlah / Total	184	104	101

Sumber: Pengadilan Negeri Singkil
Source: State Court Justice of Aceh Singkil

Lanjutan Tabel/Continued Table 4.5.3

Bulan/ Month	Jenis Perkara/Cases		
	Pelanggaran-pelanggaran (Perkara lalu lintas) /Offences (Kasus/Cases)		
	Sisa Bulan Lalu Remaining Last Month	Masuk Reported	Diputuskan Settled
(1)	(2)	(3)	(4)
Januari/January	-	13	13
Pebruari/February	-	52	52
Maret/March	-	-	-
April/April	-	-	-
Mei/May	-	20	20
Juni/June	-	8	8
Juli/July	-	-	-
Agustus/August	-	91	91
September/September	-	220	180
Oktober/October	40	96	136
November/November	-	380	380
Desember/December	-	-	-
Jumlah / Total	40	880	880

Sumber: Pengadilan Negeri Singkil

Source: State Court Justice of Aceh Singkil

Tabel
Table 4.5.4

Banyaknya Perkara Perdata Yang Diterima Dan Diselesaikan Menurut Jenis Perkara Oleh Pengadilan Negeri Singkil Di Kabupaten Aceh Singkil, 2019
Number of Civil Cases Reported and Settled by Kind of Cases at Attorney Office of Aceh Singkil Regency, 2019

Jenis Perkara Cases	Sisa Bulan Lalu Remaining Last Month (Kasus/Cases)	Diterima Bulan ini Reported (Kasus/Cases)	Diputuskan/ Diselesaikan Settled (Kasus/Cases)	Sisa Akhir Bulan Ini The Rest (Kasus/Cases)
(1)	(2)	(3)	(4)	(5)
Perdata Gugatan <i>Suing Civil</i>	6	29	29	6
Perdata Vestek/Intervensi <i>Civil Inrevenge</i>	-	1	1	-
Perdata Permohonan <i>Application civil</i>	-	18	18	-
Jumlah / Total	6	46	46	6

Sumber: Pengadilan Negeri Singkil
Source: *State Court Justice of Aceh Singkil*

Tabel 4.5.5 **Banyaknya Kasus Pelanggaran/Tindak Kekerasan Yang Ditangani Polisi Di Kabupaten Aceh Singkil, 2019**
Number of Criminal Cases Handle by Police in Aceh Singkil Regency, 2019

Polres/Polsek Polrest/Polsect	Pembakaran Burning (Kasus/Cases)	Kebakaran Burned (Kasus/Cases)	Zina / Cabul Adultery (Kasus/Cases)	Perkosaan Violation (Kasus/Cases)
(1)	(2)	(3)	(4)	(5)
Pulau Banyak	-	-	-	-
Pulau Banyak Barat	-	-	-	-
Singkil	2	-	2	-
Singkil Utara	-	-	1	-
Kuala Baru	-	-	-	-
Simpang Kanan	-	-	1	-
Gunung meriah	-	-	2	2
Danau Paris	-	-	1	-
Suro	-	-	-	-
Singkohor	-	-	-	-
Kota Baharu	-	-	2	-
Jumlah / Total	2	0	9	2

Lanjutan Tabel/*Continued Table* 4.5.5

Polres/Polsek Polrest/Polsect	Palsu Materai Surat Banknote (Kasus/Cases)	Perjudian Gambling (Kasus/Cases)	Pembunuhan Murder (Kasus/Cases)	Penganiayaan Berat Heavy ill Treatment (Kasus/Cases)
(1)	(6)	(7)	(8)	(9)
Pulau Banyak	-	-	-	-
Pulau Banyak Barat	-	-	-	-
Singkil	2	-	-	-
Singkil Utara	-	-	-	-
Kuala Baru	-	-	-	-
Simpang Kanan	1	-	-	-
Gunung meriah	2	-	-	-
Danau Paris	-	-	-	-
Suro	-	-	1	-
Singkohor	-	-	-	-
Kota Baharu	-	-	-	-
Jumlah / Total	5	0	1	0

Lanjutan Tabel/*Continued Table 4.5.5*

Polres/Polsek Polrest/Polsect	Penganiayaan Ringan Ligth Maltreatment (Kasus/Cases)	Pencurian Biasa Theft (Kasus/Cases)	Pencurian dengan Pemberatan Theft Heavily (Kasus/Cases)	Pencurian dengan Kekerasan Theft by Force (Kasus/Cases)
(1)	(10)	(11)	(12)	(13)
Pulau Banyak	1	-	2	-
Pulau Banyak Barat	-	-	-	-
Singkil	1	-	3	-
Singkil Utara	3	-	2	-
Kuala Baru	-	-	1	-
Simpang Kanan	2	1	-	-
Gunung meriah	7	3	4	-
Danau Paris	-	-	-	-
Suro	1	-	-	-
Singkohor	-	-	1	-
Kota Baharu	1	-	-	-
Jumlah / Total	16	4	13	0

Lanjutan Tabel/*Continued Table 4.5.5*

Polres/Polsek Polrest/Polsect	Curanmor Motor Theft (Kasus/Cases)	Pencurian Hewan Animal Theft (Kasus/Cases)	Pemerasan Extortion (Kasus/Cases)	Penggelapan Embezzlement (Kasus/Cases)
(1)	(14)	(15)	(16)	(17)
Pulau Banyak	-	-	-	-
Pulau Banyak Barat	-	-	-	-
Singkil	4	-	-	2
Singkil Utara	2	-	-	-
Kuala Baru	-	-	-	-
Simpang Kanan	1	-	-	1
Gunung meriah	6	-	-	-
Danau Paris	3	-	-	-
Suro	1	-	-	1
Singkohor	1	-	-	-
Kota Baharu	1	-	-	-
Jumlah / Total	19	0	0	4

Lanjutan Tabel/*Continued Table 4.5.5*

Polres/Polsek Polrest/Polsect	Penipuan Deception (Kasus/Cases)	Penadahan Catchment (Kasus/Cases)	Pengrusakan Ruining (Kasus/Cases)	Minuman Keras Liquor (Kasus/Cases)
(1)	(18)	(19)	(20)	(21)
Pulau Banyak	-	-	-	-
Pulau Banyak Barat	-	-	-	-
Singkil	-	-	-	-
Singkil Utara	1	-	1	-
Kuala Baru	-	-	-	-
Simpang Kanan	-	-	1	-
Gunung meriah	5	-	-	-
Danau Paris	1	-	-	-
Suro	-	-	-	-
Singkohor	-	-	-	-
Kota Baharu	-	-	-	-
Jumlah / Total	7	0	2	0

Lanjutan Tabel/*Continued Table 4.5.5*

Polres/Polsek Polrest/Polsect	Pengancaman Threat (Kasus/Cases)	Narkotika Narcotic (Kasus/Cases)	Lain-lain Others (Kasus/Cases)	Jumlah Total (Kasus/Cases)
(1)	(22)	(23)	(24)	(25)
Pulau Banyak	-	-	1	-
Pulau Banyak Barat	-	-	-	-
Singkil	-	-	6	-
Singkil Utara	1	-	3	-
Kuala Baru	-	-	-	-
Simpang Kanan	-	-	1	-
Gunung meriah	4	-	3	-
Danau Paris	-	-	-	-
Suro	-	-	-	-
Singkohor	-	-	2	-
Kota Baharu	-	-	1	-
Jumlah / Total	5	0	17	0

Sumber : Polres Kabupaten Aceh Singkil

Sources : *Police Resort of Aceh Singkil*

Tabel 4.5.6
Table

**Perkembangan Tambahan Narapidana Dari Keputusan
Pengadilan Negeri Pada Rumah Tahanan Singkil Diperinci
Perbulan Pada Kabupaten Aceh Singkil, 2019**
*Growth of Convict From Verdict of Country at Prison of
Singkil Detailed by Month in Aceh Singkil Regency, 2019*

Bulan Month	Pidana Penjara Crime Serve of Sentence		Pidana Kurungan Pengganti Denda Coop Crime of Substitute Fine		Jumlah Total	
	Laki-laki (Male)	Perempuan (Female)	Laki-laki (Male)	Perempuan (Female)	Laki-laki (Male)	Perempuan (Female)
(1)	(2)	(3)	(4)	(5)	(6)	(7)
Januari/January	139	7	-	-	139	7
Pebruari/February	138	7	-	-	138	7
Maret/March	138	8	-	-	138	8
April/April	137	8	-	-	137	8
Mei/May	139	9	-	-	139	9
Juni/June	139	9	-	-	139	9
Juli/July	142	6	-	-	142	6
Agustus/August	143	7	-	-	143	7
September/September	147	9	-	-	147	9
Oktober/October	157	9	-	-	157	9
November/November	157	9	-	-	157	9
Desember/December	157	8	-	-	157	8

Sumber : Rumah Tahanan Singkil

Sources : *Correctional Institutions of Aceh Singkil Regency*

Tabel 4.5.7
Table

**Banyaknya Narapidana Pada Rumah Tahanan Singkil
Diperinci Perbulan Pada Kabupaten Aceh Singkil,
2019**
*Number Of Convict at Prison of Singkil Detailed by Month
in Aceh Singkil Regency 2019*

Bulan Month	Narapidana Laki-Laki (Orang) Man Convict (Persons)		
	Isi akhir bulan ini Number of This Month	Bertambah bulan ini Increase this Month	Berkurang bulan ini Decrease This Month
(1)	(2)	(3)	(4)
Januari/January	140	-	1
Pebruari/February	138	-	-
Maret/March	138	1	1
April/April	137	-	-
Mei/May	139	-	-
Juni/June	139	-	-
Juli/July	142	-	-
Agustus/August	143	-	-
September/September	147	-	-
Oktober/October	157	-	-
November/November	157	-	-
Desember/December	157	-	-

Sumber : Rumah Tahanan Singkil

Sources : Correctional Institutions of Aceh Singkil Regency

Lanjutan Tabel/*Continued Table 4.5.7*

Bulan/ Month	Narapidana Perempuan (Orang) Women Convict (Persons)		
	Isi akhir bulan ini Number of This Month	Bertambah bulan ini Increase this Month	Berkurang bulan ini Decrease This Month
(1)	(5)	(6)	(7)
Januari/January	7	-	-
Pebruari/February	7	-	-
Maret/March	8	-	-
April/April	8	-	-
Mei/May	9	-	-
Juni/June	9	-	-
Juli/July	6	-	-
Agustus/August	7	-	-
September/September	9	-	-
Oktober/October	9	-	-
November/November	9	-	1
Desember/December	8	-	-

Sumber : Rumah Tahanan Singkil

Sources : *Correctional Institutions of Aceh Singkil Regency*

Tabel 4.5.8
Table

Jumlah Tambahan Tahanan Kejaksaan Negeri Singkil Dirinci Menurut Jenis Bulan Di Kabupaten Aceh Singkil, 2019
Number of added prisoner in attorney office of Aceh Singkil by type and month in Aceh Singkil Regency 2019

Jenis Kejahatan Pelanggaran Type of Collision Crime	Pasal KUHP Article	Dewasa(Orang) Adult (Persons)		Anak-Anak (Orang) Children (Persons)		Jumlah Total (Orang/ Persons)	
		Laki-laki Male	Perempuan Female	Laki-laki Male	Perempuan Female	Laki-laki Male	Perempuan Female
(1)		(2)	(3)	(4)	(5)	(6)	(7)
Mengganggu ketertiban	154-181	-	-	-	-	-	-
Pembakaran	187-188	-	-	-	-	-	-
Pemalsuan	253-275	-	-	-	-	-	-
Kesusilaan	281-197	2	-	-	-	2	-
Penculikan	334-336	-	-	-	-	-	-
Penjudian	303	-	-	-	-	-	-
Pembunuhan	338-350	2	-	-	-	2	-
Penganiayaan	351-356	1	-	-	-	1	-
Kecelakaan lalu lintas	UU No. 22 Th. 2009	1	-	-	-	1	-
Pencurian	362-364	24	-	-	-	24	-
Penggelapan	372-375	-	2	-	-	-	2
Penipuan	378-395	2	1	-	-	2	1
Merusak Barang	406-410	-	-	-	-	-	-
Menyalahi Jabatan	413-436	-	-	-	-	-	-
Penadahan	480-481	-	-	-	-	-	-
Narkotika	UU no. 35 Th. 2009	71	3	-	-	71	3
Pemerasan	368-369	-	-	-	-	-	-

Sumber: Kejaksaan Negeri Singkil
Source: Attorney Office of Aceh Singkil

<https://acehsingkilkab.bps.go.id>

BAB


Chapter

05

PERTANIAN, KEHUTANAN, PETERNAKAN DAN PERIKANAN

*AGRICULTURE, FORESTRY, LIVESTOCK,
AND FISHERY*

Ada **1.530,11** TON
Produksi Perikanan Tangkap
di Kabupaten Aceh Singkil
Pada Tahun 2019



PENJELASAN TEKNIS

1. Lahan sawah adalah lahan pertanian yang berpetak-petak dan dibatasi oleh pematang (galengan), saluran untuk menahan/ menyalurkan air, yang biasanya ditanami padi sawah tanpa memandang dari mana diperoleh atau status lahan tersebut. Lahan yang dimaksud termasuk lahan yang terdaftar di Pajak Bumi Bangunan, luran Pembangunan Daerah, lahan bengkok, lahan serobotan, lahan rawa yang ditanami padi dan lahan bekas tanaman tahunan yang telah dijadikan sawah, baik yang ditanami padi, palawija atau tanaman semusim lainnya.
2. Tegal/Kebun adalah lahan pertanian bukan sawah (lahan kering) yang ditanami tanaman semusim atau tahunan dan terpisah dengan halaman sekitar rumah serta penggunaannya tidak berpindah pindah.
3. Ladang/Huma adalah lahan pertanian bukan sawah (lahan kering) yang biasanya ditanami tanaman semusim dan penggunaannya hanya semusim atau dua musim, kemudian akanditinggalkan bila sudah tidak subur lagi (berpindah-pindah). Kemungkinan lahan ini beberapa tahun kemudian akan dikerjakankembali jika sudah

TECHNICAL NOTES

1. *Wetland is agricultural land that separated by small dykes to resist water, where the main crop is usually wetland paddy without considering where it is got from or the status of the land. It includes the land that is registered at land income tax office, regional development contribution, 'bengkok' land, illegal ownership, swamps for rice cultivation, and annual crop land mark that has been used as rice field, which are both planted with paddy, secondary crops or the other seasonal crops.*
2. *Dry field/Garden is an dryland (unirrigated land) which is planted with seasonal or annual crops and separately from the yard around the house without shifting*
3. *Unirrigated agricultural field / Shifting cultivation land is dryland (unirrigated land) that usually is cultivated for seasonal crops and utilized only for one or two seasons, then it will be left when it is not fertile (shifting). Maybe, this land will be used again in a few years if it has been fertile.*

subur.

- | | |
|---|---|
| <p>4. Lahan yang sementara tidak diusahakan adalah lahan yang biasanya diusahakan tetapi untuk sementara (lebih dari 1 (satu) tahun tetapi kurang dari atau sama dengan 2 (dua) tahun) tidak diusahakan, termasuk lahan sawah yang tidak diusahakan selama lebih dari 2 (dua) tahun.</p> | <p>4. <i>Temporarily unused land is land that is regularly used but temporarily (more than a year but less or equal than twoyears) is unused, it includes wetland that is not cultivated more than twoyears.</i></p> |
| <p>5. Data pokok tanaman pangan yang dikumpulkan adalah luas panen dan produktivitas (hasil per hektar). Produksi tanaman pangan merupakan hasil perkalian antara luas panen dengan produktivitas. Pengumpulan data luas panen dilakukan setiap bulan dengan pendekatan area kecamatan di seluruh wilayah Indonesia. Pengumpulan data produktivitas dilakukan melalui pengukuran langsung pada plot ubinan berukuran 2½ m x 2½ m. Pengumpulan data produktivitas dilakukan setiap subround (empat bulanan) pada waktu panen petani.</p> | <p>5. <i>The main food crops data collected consists of harvested area and productivity (yield per hectare). Food crops production is generated by harvested area multiplied by productivity. The harvested area data is collected every month using sub district area approach in all sub district in Indonesia. The productivity data collection is conducted by a direct measurement in 2½m x 2½m crop cutting plot. The productivity measurement is conducted in every subround (four monthly) at the time when farmers are harvesting their crops.</i></p> |
| <p>6. Data produksi padi dan palawija yang disajikan adalah dalam kualitas: gabah kering giling (padi), pipilan kering (jagung), biji kering (kedelai dan kacang tanah), dan umbi basah (ubi kayu dan ubi jalar).</p> | <p>6. <i>Production of paddy and secondary crops data are presented in the form of: dry unhusked rice (paddy), dry loose maize (maize), dry shells crops (soybeans and peanuts), and fresh roots (cassava and sweet potatoes).</i></p> |
| <p>7. Tanaman sayuran dan buah-</p> | <p>7. <i>Seasonal vegetable and fruit plants</i></p> |

buah semusim

Tanaman sayuran semusim adalah tanaman sumber vitamin, garam mineral dan lain-lain yang dikonsumsi dari bagian tanaman yang berupa daun, bunga, buah, dan umbinya, yang berumur kurang dari satu tahun.

Tanaman buah-buahan semusim adalah tanaman sumber vitamin, garam mineral, dan lain-lain yang dikonsumsi dari bagian tanaman yang berupa buah, berumur kurang dari satu tahun, tidak berbentuk pohon/rumpun tetapi menjalar dan berbatang lunak.

Seasonal vegetable plants are plants which are the sources of vitamin, mineral salt, etc, consumed from the part of the plant in the form of leaf, flower, fruit, and root with the age of less than one year.

Seasonal fruit plants are plants which are the sources of vitamin, mineral salt, etc, consumed from the part of the plant in the form of fruits. These plants are creeps with the age of less than one year.

8. Tanaman buah-buahan dan sayuran tahunan

Tanaman buah-buahan tahunan adalah tanaman sumber vitamin, garam mineral, dan lain-lain yang dikonsumsi dari bagian tanaman yang berupa buah dan merupakan tanaman tahunan.

Tanaman sayuran tahunan adalah tanaman sumber vitamin, garam mineral, dan lain-lain yang dikonsumsi dari bagian tanaman yang berupa daun dan atau buah yang berumur lebih dari satu tahun.

8. *Annual fruit and vegetable plants*

Annual fruit plants are plants which are the sources of vitamin, contained mineral salt, etc, consumed from the part of plant in the form of fruit and more than one year of age.

Annual vegetable plants are plants which are the sources of vitamin, contained mineral salt, etc, consumed from the part of the plant in the form of vegetable and more than one year of age.

9. Tanaman biofarmaka adalah tanaman yang bermanfaat untuk obat-obatan, kosmetik, dan kesehatan yang dikonsumsi atau digunakan dari bagian-bagian tanaman seperti daun, batang, buah, umbi (rimpang) ataupun

9. *Medicinal plants are plants*

which are useful for medicine. It is consumed from part of the plant such as leaf, flower, fruit, tuber, and root.

akar.

10. Tanaman hias adalah tanaman yang mempunyai nilai keindahan baik bentuk, warna daun, tajuk maupun bunganya, sering digunakan untuk penghias pekarangan dan lain sebagainya.
11. Luas panen tanaman hortikultura adalah luas tanaman sayuran, buah-buahan, biofarmaka, dan tanaman hias yang diambil hasilnya/dipanen pada periode pelaporan.
12. **Luas panen untuk tanaman sayuran** adalah luas tanaman yang dipanen sekaligus/habis/dibongkar dan luas tanaman yang dipanen berkali-kali (lebih dari satu kali)/belum habis. **Tanaman yang dipanen sekaligus/habis/dibongkar** adalah tanaman yang sehabis panen langsung dibongkar/dicabut, terdiri dari bawang merah, bawang putih, bawang daun, kentang, kol/kubis, kembang kol, petsai/sawi, wortel, lobak, dan kacang merah. **Tanaman yang dipanen berkali-kali (lebih dari satu kali)/belum habis** adalah tanaman yang pemanenannya lebih dari satu kali dan biasanya dibongkar apabila panen terakhir sudah tidak memadai lagi, terdiri dari: kacang panjang, cabe besar, cabe rawit, jamur, tomat, terung, buncis,
10. *Ornamental plants are plants which have a beauty value, either in shape, colour of leaf or crown of flower, and they are often used as a yard decorator.*
11. *Harvested area of horticulture is area which vegetable, fruit, medicinal and ornamental plant of crop harvested during the period of report.*
12. *Harvested area of vegetables is area of entirely plant harvested/demolished and plant harvested several times/undemolished. Entirely plants harvested/demolished are plants usually harvested once and demolished to be substituted by other plants, consisting of: shallots, garlic, leeks, potato, cabbage, cauli flower, mustard green, carrots, chinese radish, and red kidney beans. Plants harvested several times/undemolished are plants usually harvested more than once and demolished in the case that the last harvest was economically not profitable. They consist of : yard long beans, chili, small chili, mushroom, tomatoes, egg plant, french beans, cucumber, pumpkin/chajota, swamp cabbage, spinach, melon, watermelon, and blewah .*

ketimun, labu siam, kangkung, bayam, melon, semangka, dan blewah.

13. Produksi hortikultura adalah hasil menurut bentuk produk dari setiap tanaman sayuran, buah-buahan, biofarmaka dan tanaman hias yang diambil berdasarkan luas yang dipanen/tanaman yang menghasilkan pada bulan/triwulan laporan.
14. Data perkebunan besar dikumpulkan oleh BPS setiap bulan secara lengkap (sensus bulanan) dengan sistem surat pos. Khusus untuk tanaman kelapa, cengkeh, dan kapok, datanya diperoleh dari Direktorat Jenderal Perkebunan. Data perkebunan rakyat juga diperoleh dari Direktorat Jenderal Perkebunan.
15. Penghitungan luas tanaman perkebunan besar adalah pada keadaan akhir tahun dan tidak termasuk yang luasnya kurang dari 5 hektar.
16. Bentuk produksi perkebunan adalah; karet kering (karet), daun kering (teh dan tembakau), biji kering (kopi dan coklat), kulit kering (kayu manis dan kina), serat kering (rami), bunga kering (cengkeh), refined sugar (tebu dari perkebunan besar), gula mangkok (tebu dari perkebunan rakyat), ekivalen kopra (kopra),
13. *Horticulture production is the standard production quantity form of vegetable, fruit, medicinal and ornamental plant based on harvested area/the number of production plants reported monthly/quarterly.*
14. *Data on estates are collected by the BPS every month on complete basis through a mailing system. Data on coconut, clove, and kapok, as well as on smallholder plantation, are acquired from the Directorate General of Estates.*
15. *Planted areas of estates refer to condition at the end of the year, and exclude areas less than 5 hectares.*
16. *Production of estates crops are follows: dry rubber (rubber); dry leaves (tea and tobacco); dry beans (coffee and cocoa); dry bark (cassia vera and cinchona); dry fibre (rosella); dry flowers/buds (cloves); refined sugar (sugar cane from estate); cup sugar (sugar cane from smallholders); copra (copra); seeds and buds (nutmeg); and leaf oil*

- biji dan bunga (pala) serta minyak daun (sereh). (citronella).
17. Persediaan akhir tahun produksi perkebunan besar bukan merupakan cadangan penyangga (buffer stock). 17. *The production availability of estates at the end of year is not the buffer stock.*
18. Data Statistik Kehutanan sebagian besar merupakan data sekunder yang bersumber dari Kementerian Kehutanan. 18. *Most of forestry statistics are secondary data obtained from the Ministry of Forestry.*
19. Kawasan hutan adalah wilayah tertentu yang berupa hutan, yang ditunjuk dan atau ditetapkan oleh pemerintah untuk dipertahankan keberadaannya sebagai hutan tetap. Hal ini untuk menjamin kepastian hukum mengenai status kawasan hutan, letak batas dan luas suatu wilayah tertentu yang sudah ditunjuk menjadi kawasan hutan tetap. 19. *Forest Area is a specific territory of forest ecosystem determined and or decided by the government as a permanent forest. Such decision is important to maintain the size of forest area and to ensure its legitimation and boundary demarcation of permanent forest.*
20. Kawasan hutan Indonesia ditetapkan oleh Menteri Kehutanan dalam bentuk Surat Keputusan Menteri Kehutanan tentang Penunjukan Kawasan Hutan dan Perairan Provinsi. Penunjukan Kawasan Hutan ini disusun berdasarkan hasil pemaduserasian antara Rencana Tata Ruang Wilayah Provinsi (RTRWP) dengan Tata Guna Hutan Kesepakatan (TGHK). 20. *Indonesian forest area is determined by the Minister of Forestry in the format of Ministerial Decree on the Designation of Provincial Forest Area and Inland Water, Coastal and Marine Ecosystem. The designation of Forest Area is formulated based on integrated and harmonized of Provincial Spatial Planning (RTRWP) and Forest Land Use by Concensus (TGHK).*
21. Penunjukan kawasan hutan mencakup pula kawasan perairan 21. *The designation of forest area in some cases also cover inland water,*

yang menjadi bagian dari Kawasan Suaka Alam (KSA) dan Kawasan Pelestarian Alam (KPA).

coastal and marine ecosystem that may become part of Sanctuary Reserve Area (KSA) and Nature Conservation Area (KPA).

22. Kawasan Suaka Alam (KSA) adalah kawasan dengan ciri khas tertentu, baik di darat maupun di perairan yang mempunyai fungsi pokok sebagai kawasan pengawetan keanekaragaman tumbuhan dan satwa serta ekosistemnya, yang juga berfungsi sebagai wilayah sistem penyangga kehidupan.
22. *A Sanctuary Reserve Area is a specific terrestrial or aquatic area having specific criteria for preserving biodiversity plant and animal as well as ecosystem, which also serve as life support system.*
23. Kawasan Pelestarian Alam (KPA) adalah kawasan dengan ciri khas tertentu, baik di darat maupun di perairan yang mempunyai fungsi pokok perlindungan sistem penyangga kehidupan, pengawetan keanekaragaman jenis tumbuhan dan satwa, serta pemanfaatan secara lestari sumber daya alam hayati dan ekosistemnya.
23. *A Nature Conservation area is a specific terrestrial or aquatic area whose main function is to serve life support system and preserve diversity of plant and animal species, as well as to provide a sustainable utilization of living resources and their ecosystems.*
24. Berdasarkan Undang-Undang No. 41 Tahun 1999 tentang Kehutanan, kawasan hutan dibagi ke dalam kelompok Hutan Konservasi, Hutan Lindung, dan Hutan Produksi.
24. *In accordance to the Act on Forestry No. 41/1999, forest area is categorized as Conservation Forest, Protection Forest and Production Forest.*
25. Hutan Konservasi adalah kawasan hutan dengan ciri khas tertentu, yang mempunyai fungsi pokok pengawetan keanekaragaman tumbuhan dan satwa serta ekosistemnya.
25. *Conservation Forest is a forest area having specific characteristic established for the purposes of conservation of animal and plant species as well as their ecosystem.*

26. Hutan Lindung adalah kawasan hutan yang mempunyai fungsi pokok sebagai perlindungan sistem penyangga kehidupan untuk mengatur tata air, mencegah banjir, mengendalikan erosi, mencegah intrusi air laut, dan memelihara kesuburan tanah.
26. *Protection Forest is a forest area designated to serve life support system, maintain hydrological system, prevent of flood, erosion control, seawater intrusion, and maintain soil fertility.*
27. Hutan Produksi adalah kawasan hutan yang mempunyai fungsi pokok memproduksi hasil hutan. Hutan produksi terdiri dari Hutan Produksi Tetap (HP), Hutan Produksi Terbatas (HPT), dan Hutan Produksi yang dapat dikonversi.
27. *Production Forest is a forest area designated mainly to promote sustainable forest production. Production forest is classified as permanent production forest, limited production forest, and convertible production forest.*
28. Hutan Konservasi terdiri dari: Kawasan suaka alam berupa Cagar Alam (CA) dan Suaka Margasatwa (SM); kawasan pelestarian alam berupa Taman Nasional (TN), Taman Hutan Raya (THR), dan Taman Wisata Alam (TWA); Taman Buru (TB). Taman Buru adalah kawasan hutan yang ditetapkan sebagai tempat wisata berburu.
28. *Conservation Forest is divided into: Sanctuary Reserve area consists of Strict Nature Reserve and Wildlife Sanctuary. Nature conservation area consists of National Park (TN), Grand Forest Park (THR), and Nature Recreation Park (TWA); Hunting Park (TB). Hunting Park is forest area devoted for game hunting recreation.*
29. Penetapan lahan kritis mengacu pada lahan yang telah sangat rusak karena kehilangan penutupan vegetasinya, sehingga kehilangan atau berkurang fungsinya sebagai penahan air, pengendali erosi, siklus hara, pengatur iklim mikro, dan retensi
29. *Critical land refers to a piece of land severely damaged due to lost of its vegetation cover so that its functions as water retention, erosion control, nutrient cycling, micro climate regulator and carbon retention are completely depleted. Based upon its vegetation condition, the land could be*

karbon. Berdasarkan kondisi vegetasinya, kondisi lahan dapat diklasifikasikan sebagai: sangat kritis, kritis, agak kritis, potensial kritis, dan kondisi normal.

classified as : very critical, critical, slight critical, potential critical, and normal condition.

30. Reboisasi atau rehabilitasi hutan bertujuan untuk menghutankan kembali kawasan hutan yang kritis di wilayah daerah aliran sungai (DAS) yang dilaksanakan bersama masyarakat secara partisipatif.
30. *Reforestation or forest rehabilitation is intended to rehabilitate the critical land inside forest area or watershed to improve their ecological and hydrological functions. The activities were conducted with active participation of local communities who live nearby the target area.*
31. Pemanfaatan hasil hutan kayu adalah segala bentuk usaha yang memanfaatkan dan mengusahakan hasil hutan kayu dengan tidak merusak lingkungan dan tidak mengurangi fungsi pokok hutan. Kegiatan ini hanya dapat dilaksanakan pada areal hutan yang memiliki potensi untuk dilakukan kegiatan pemanfaatan hasil hutan kayu dan dapat dilaksanakan setelah diperoleh izin usaha.
31. *Commercial utilization of timber as forest product is activities to utilize timber without destructing the environment and undermining the main functions of the forest area. Those activities could only be executed in forest area with high commercial timber value with license.*
32. Izin Usaha Pemanfaatan Hasil Hutan Kayu (IUPHHK) pada hutan alam adalah izin untuk memanfaatkan hutan produksi yang kegiatannya terdiri dari pemanenan atau penebangan, penanaman, pemeliharaan, pengamanan, pengolahan, dan pemasaran hasil hutan kayu. IUPHHK dapat diberikan kepada
32. *The license to commercially utilize timber in natural forest is license to utilize production forest for which the activities consist of harvesting or felling, planting, tending, protecting, processing, and marketing. The license could be granted to individuals, cooperatives, private companies, state-owned enterprises/local*

perorangan, koperasi, badan usaha swasta, dan BUMN/BUMD.

government-owned enterprises.

33. Produksi hasil hutan utama yang dihasilkan dari hutan adalah kayu bulat. Produksi kayu bulat ini dihasilkan dari hutan alam melalui kegiatan perusahaan Hak Pengusahaan Hutan (HPH/IUPHHK), kegiatan ijin pemanfaatan kayu (IPK) dalam rangka pembukaan wilayah hutan, pembangunan Hutan Tanaman Industri (HTI), serta kegiatan hutan rakyat.

33. *The main product of commercial forest operation is log. The log is harvested from various sources such as natural forest granted to concessionaires (IUPHHK/HPH), land clearing activities (IPK), industrial forest plantation (HTI) and community forest.*

34. Kayu Gergajian merupakan kayu hasil konversi kayu bulat dengan menggunakan mesin gergaji, mempunyai bentuk yang teratur dengan sisi-sisi sejajar dan sudut-sudutnya siku dengan ketebalan tidak lebih dari 6 cm dan kadar air tidak lebih dari 18 persen. Kayu gergajian yang diolah langsung dari kayu bulat, wajib didukung dengan dokumen yang sah.

34. *Sawn Timber Constitutes a sawmill product derived from logs as raw material. The product is characterized with regular forms having parallel sides at right angle to each other, thickness not more than 6 cm and moisture content not to exceed 18 percent. Sawn timber produced directly from logs must be certified by a legal document.*

35. Kayu Lapis adalah panel kayu yang tersusun dari lapisan veneer dibagian luarnya, sedangkan dibagian intinya (core) bisa berupa veneer atau material lain, diikat dengan lem kemudian di-press (ditekan) sedemikian rupa sehingga menjadi panel yang kuat. Termasuk dalam artian ini adalah kayu lapis yang dilapisi lagi dengan material lain.

35. *Plywood is wood panel consisting of layers pressed together in between veneers; the core may be veneer or some other material, bound together with glue and pressed tightly together to make a strong panel. Included to this definition is plywood covered with other materials.*

36. Data populasi ternak bersumber dari Direktorat Jenderal Peternakan dan Kesehatan Hewan Kementerian Pertanian, sedangkan jumlah pemotongan ternak merupakan hasil Survei Laporan Pemotongan Ternak. Pengumpulan data pemotongan ternak dilakukan secara lengkap setiap triwulan di seluruh Rumah Potong Hewan (RPH) dan Tempat Pemotongan Hewan (TPH) yang ada di Indonesia. Pada tahun 2014 jumlah Dokumen RPH/TPH hasil pencacahan yang diolah sebanyak 4.033.
37. Data statistik perikanan merupakan data sekunder yang bersumber dari Direktorat Jenderal Perikanan Tangkap dan Direktorat Jenderal Budidaya. Statistik perikanan dibedakan atas data Perikanan Tangkap dan Perikanan Budidaya. Perikanan Tangkap diklasifikasikan atas penangkapan ikan di laut dan penangkapan ikan di perairan umum. Perikanan Budidaya diklasifikasikan atas jenis budidaya yaitu budidaya laut, tambak, kolam, karamba, jaring apung, dan sawah.
38. Rumah Tangga Perikanan Tangkap adalah rumah tangga yang melakukan kegiatan penangkapan ikan/binatang air lainnya/tanaman air dengan
36. *Data of domestic livestock population are obtain from the Directorate General of Livestock and Animal Health Service, while data on the number of animals slaughtered are based on the quarterly survey conducted by BPS. This survey is a complete enumeration on all slaughterhouses and abattoirs in Indonesia. There are 4.033 covered in 2014.*
37. *Fishery Statistics are secondary data obtained from the Directorate General of Capture Fisheries and Directorate General of Aquaculture. Fishery statistics are categorized into capture fisheries and aquaculture. Capture fisheries are further classified into marine capture fisheries and inland open water capture fisheries. Aquaculture are further classified into several types of culture: marine culture, brackish water pond, fresh water pond, cage, floating net, and fish breeding in paddy fields.*
38. *A capture fishery household is a household conducting activities in catching fishes/other aquatic animals/aquatic plants, for which the products are wholly or partly to*

tujuan sebagian/seluruh hasilnya untuk dijual.

39. Rumah Tangga Perikanan Budidaya adalah rumah tangga yang melakukan kegiatan budidaya ikan/binatang air lainnya/tanaman air dengan tujuan sebagian/seluruh hasilnya untuk dijual.

be sold.

39. *An aquaculture fishery household is a household conducting activities in culturing fishes/other aquatic animals/aquatic plants, for which the products are wholly or partly to be sold. different types of parameters.*

<https://acehsingkilkab.bps.go.id>

ULASAN**DESCRIPTION****Peternakan**

Pada tahun 2019, Populasi ternak terbanyak di Kabupaten Aceh Singkil didominasi oleh populasi kambing, selanjutnya sapi potong dan domba dengan jumlah 5531, 4628, dan 1418 secara berurutan.

Di samping itu, jika ditinjau berdasarkan populasi unggas, Ayam kampung merupakan populasi terbesar unggas di Kabupaten Aceh Singkil. Jumlah ayam di Kabupaten Aceh Singkil mencapai 45029.

Perikanan

Pada tahun 2019, produksi perikanan laut per bulan di kabupaten Aceh Singkil naik turun secara fluktuatif. Produksi perikanan tertinggi terjadi pada bulan Maret 2019 dengan total produksi adalah 1298,94 ton diikuti pada bulan April sebesar 1271,72 ton. Di sisi lain, Bulan Oktober 2019 merupakan bulan dengan produksi perikanan terendah, yaitu 578,06 ton

Perkebunan

Kelapa sawit merupakan komoditas produksi perkebunan yang paling banyak di Kabupaten Aceh Singkil. Pada tahun 2019 terjadi penurunan jumlah produksi kelapa sawit dari 78761 ton pada tahun 2018 menjadi 69047 ton pada tahun 2019. Produksi lainnya yang mendominasi setelah produksi kelapa sawit adalah karet, kelapa, dan kakao.

Livestock

In 2019, the largest livestock population in Aceh Singkil Regency is dominated by the population of goats, then beef cattle and sheep with a number of 5531, 4628, and 1418, respectively.

In addition, if viewed based on poultry population, native chicken is the largest poultry population in Aceh Singkil Regency. The number of chickens in Aceh Singkil Regency reached 45029.

Fisheries

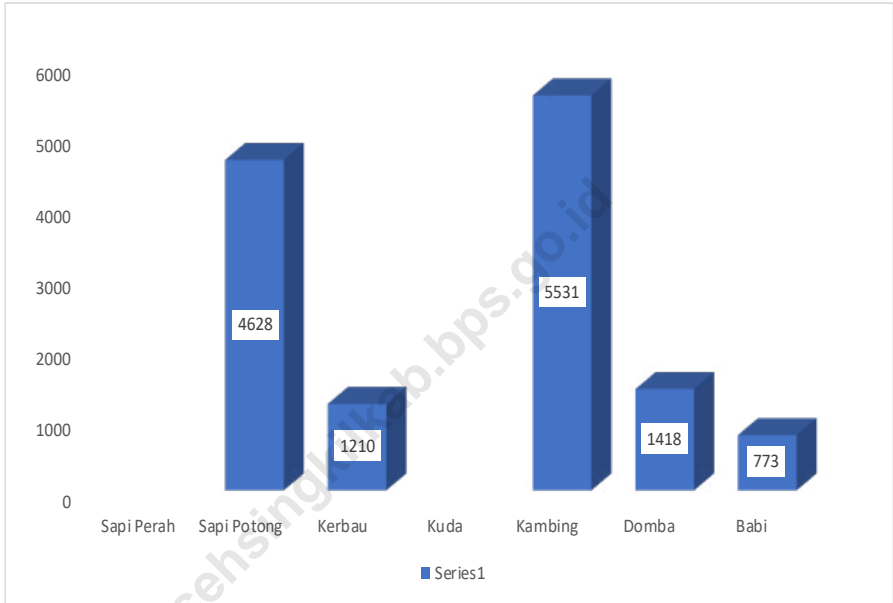
In 2019, marine fisheries production per month in Aceh Singkil district fluctuated. The highest fisheries production occurred in March 2019 with a total production of 1298.94 tons followed in April amounting to 1271.72 tons. On the other hand, October 2019 was the month with the lowest production, namely 578.06 tons

Plantation

Palm oil is the most plantation production commodity in Aceh Singkil Regency. In 2019 there was a decrease in the number of palm oil production from 78761 ton in 2018 to 69047 ton in 2019. Other productions that dominated after the production of palm oil were rubber, coconut and cocoa.

Gambar 5.1
Figures

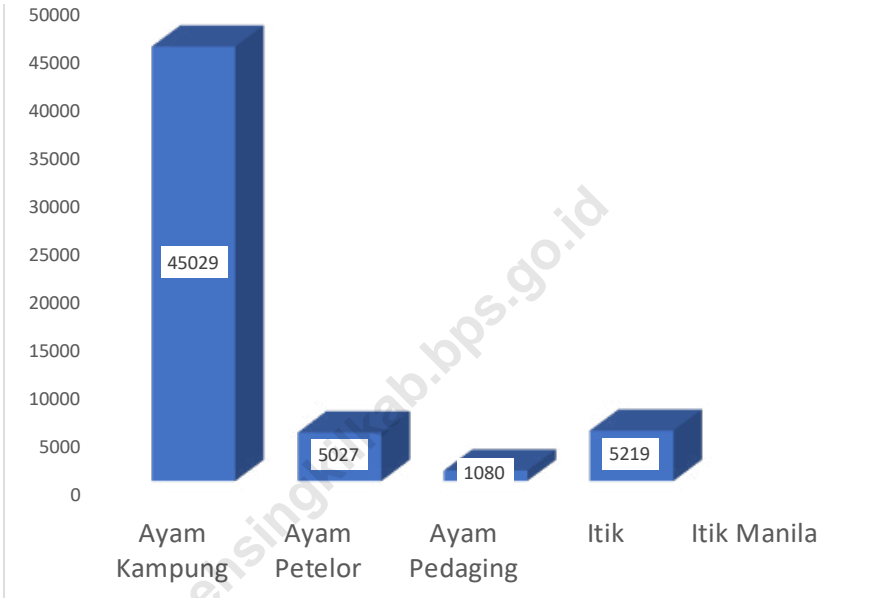
Populasi Ternak Menurut Kecamatan Dan Jenis Ternak Di Kabupaten Aceh Singkil Tahun 2019
Population According to the District Livestock And Livestock Type In Aceh Singkil Year 2019



Sumber/Source : Dinas Tanaman Pangan Hortikultura dan Pertenakan Kabupaten Aceh Singkil / *Department of Agriculture Aceh Singkil*

Gambar 5.2
Figures

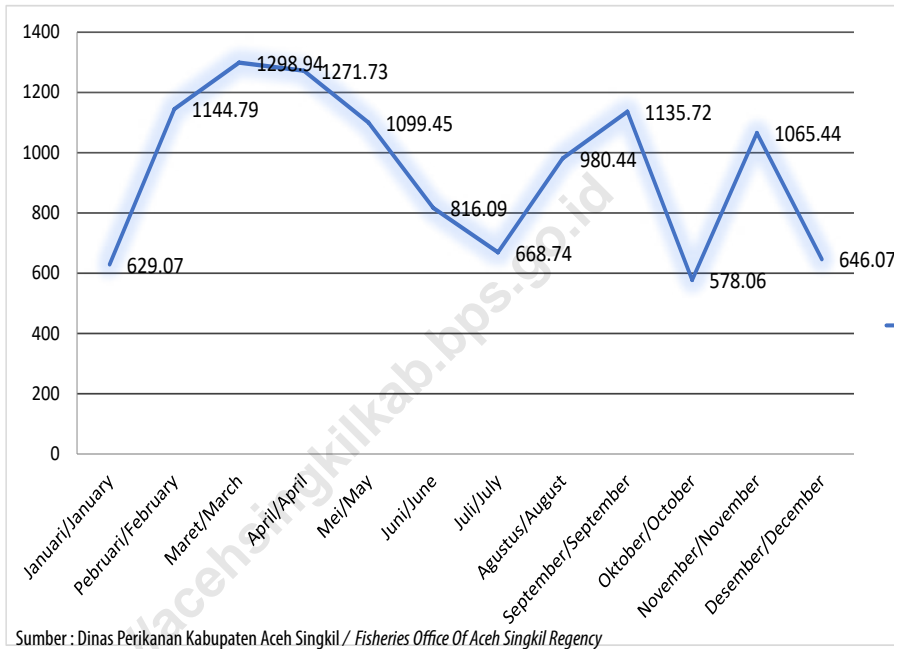
Populasi Unggas Menurut Kecamatan Dan Jenis Ternak Di Kabupaten Aceh Singkil Tahun 2019
Population According to the District Livestock And Livestock Type In Aceh Singkil Year 2019



Sumber/Source : Dinas Tanaman Pangan Hortikultura dan Pertenakan Kabupaten Aceh Singkil / Food Crops, Horticulture, and Livestock Office Of Aceh Singkil Regency

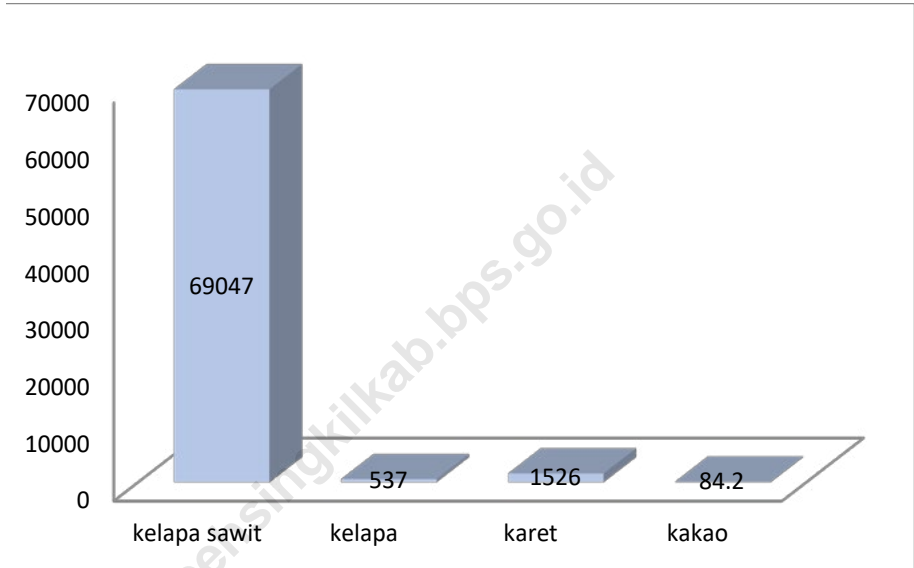
Gambar 5.3
Figures

Produksi Perikanan Laut Per Bulan Dalam Kabupaten Aceh Singkil (Ton) Tahun 2019
Quantity of Fish Production Detailed by Month in Aceh Singkil Regency (Ton), 2019



Gambar 5.4
Figures

Produksi Perkebunan Menurut Jenis Tanaman di Kabupaten Aceh Singkil (ton), 2019
Production of Estate by Type of Crops in Aceh Singkil Regency (ton), 2019



Sumber/Source: Dinas Perkebunan Kabupaten Aceh Singkil / Estate Office Of Aceh Singkil Regency

**5.1 PERTANIAN, KEHUTANAN, PETERNAKAN, DAN PERIKANAN
AGRICULTURE, FORESTRY, LIVESTOCK, AND FISHERY**

Tabel 5.1.1 Luas Kawasan Lindung (Ha) Menurut Kecamatan di Kabupaten Aceh Singkil Tahun 2019
Broad Protected Areas (ha) By District in Aceh Singkil Regency, 2019

No	Kecamatan Subdistrict	Luas Kawasan Lindung (Ha) Broad Protected Areas (ha)			Keterangan (Dasar Hukum) Information
		Hutan Lindung Forest Preserve	Taman Wisata Alam Nature Parks	Suaka Marga Satwa Rawa Singkil Swamp Wildlife Reserve Singkil	
(1)	(2)	(3)	(4)	(5)	
1	Pulau Banyak	-	450,62	-	-
2	Pulau Banyak Barat	-	24.233,04	-	-
3	Singkil	1.096,271	-	2.559,287	-
4	Singkil Utara	822,110	-	-	SK.Men LHK No.SK.103/ MenLHK-II/2015 Tanggal 02 April 2015
5	Kuala Baru	244,864	-	2.901,742	-
6	Simpang Kanan	-	-	-	-
7	Gunung Meriah	-	-	-	-
8	Danau Paris	-	-	-	-
9	Suro	-	-	-	-
10	Singkohor	-	-	-	-
11	Kota Baharu	-	-	15.277,511	-
Kabupaten Aceh Singkil		2.163,245	24.683,66	20.738,54	-

Sumber : Dinas Kehutanan Kabupaten Aceh Singkil, SK.103/MenLHK-II/2015 / Department of Forestry Aceh Singkil

Tabel
Table 5.1.2

Hasil Kegiatan Reboisasi Terhadap Luas Kawasan Hutan Yang Perlu di Rehabilitas/reboisasi Menurut Kecamatan di Kabupaten Aceh Singkil Tahun 2019
Results Reforestation Activities Against The Forest Area of Need in Rehabilitation / Reforestation According District in Aceh Singkil Regency, 2019

No	Kecamatan Subdistrict	Luas Kawasan Hutan (Ha) Extensive forest areas (Ha)	
		Target Yang Perlu di Reboisasi Reforested Target	Realisasi Reboisasi Reforestation Realization
(1)	(2)	(3)	(4)
1	Pulau Banyak	0	0
2	Pulau Banyak Barat	0	0
3	Singkil	± 1.096,271	90
4	Singkil Utara	± 200	75
5	Kuala Baru	± 244,864	0
6	Simpang Kanan	± 1100	0
7	Gunung Meriah	0	0
8	Danau Paris	± 879	90
9	Suro	± 1200	300
10	Singkohor	± 2600	0
11	Kota Baharu	0	0
Kabupaten Aceh Singkil		± 7.320,135	465

Sumber : Dinas Kehutanan Kabupaten Aceh Singkil / Department of Forestry Aceh Singkil

Tabel
Table 5.1.3

Populasi Ternak Menurut Kecamatan Dan Jenis Ternak Di Kabupaten Aceh Singkil Tahun 2019
Population According to the District Livestock And Livestock Type In Aceh Singkil Year 2019

No	Kecamatan Subdistrict	Jenis Ternak						
		Sapi Perah	Sapi Potong	Kerbau	Kuda	Kambing	Domba	Babi
(1)	(2)	(3)	(4)	(5)	(6)	(7)	(8)	(9)
1	Pulau Banyak	-	24	8	-	60	-	-
2	Pulau Banyak Barat	-	5	3	-	91	-	-
3	Singkil	-	722	394	-	674	211	-
4	Singkil Utara	-	471	261	-	239	55	-
5	Kuala Baru	-	112	191	-	116	76	-
6	Simpang Kanan	-	888	154	-	936	306	446
7	Gunung Meriah	-	1.680	193	-	1.753	496	127
8	Danau Paris	-	80	-	-	387	5	-
9	Suro	-	113	6	-	660	103	200
10	Singkohor	-	313	-	-	297	149	-
11	Kota Baharu	-	220	-	-	291	17	-
Kabupaten Aceh Singkil		-	4.628	1210	-	5.531	1.418	773

Sumber : Dinas Tanaman Pangan Hortikultura dan Pertenakan Kabupaten Aceh Singkil

Sources: Department of Agriculture Aceh Singkil

Tabel
Table 5.1.4**Populasi Unggas Menurut Kecamatan Dan Jenis Ternak Di
Kabupaten Aceh Singkil Tahun 2019**
*Population According to the District Livestock And Livestock Type
In Aceh Singkil Year 2019*

No	Kecamatan Subdistrict	Jenis Unggas				
		Ayam Kampung	Ayam Petelor	Ayam Pedaging	Itik	Itik Manila
(1)	(2)	(3)	(4)	(5)	(6)	(7)
1	Pulau Banyak	320	50	-	160	-
2	Pulau Banyak Barat	975	-	-	40	-
3	Singkil	9.248	2.500	300	2.702	-
4	Singkil Utara	2.290	-	-	760	-
5	Kuala Baru	1.394	-	-	110	-
6	Simpang Kanan	8.327	27	600	360	-
7	Gunung Meriah	16.425	2.450	-	814	-
8	Danau Paris	2.900	-	-	-	-
9	Suro	1.650	-	100	183	-
10	Singkohor	-	-	-	-	-
11	Kota Baharu	1.500	-	80	90	-
Kabupaten Aceh Singkil		45029	5.027	1.080	5219	-

Sumber : Dinas Tanaman Pangan Hortikultura dan Pertenakan Kabupaten Aceh Singkil

Source: Food Crops, Horticulture, and Livestock Office Of Aceh Singkil Regency

Tabel 5.1.5 **Produksi Perikanan Tangkap Menurut Kecamatan Dan Subsektor Di Kabupaten Aceh Singkil (Ton) Tahun 2018-2019**
Table 5.1.5 **According to the Fisheries Production Sub And Sub In Aceh Singkil (Ton) in 2018-2019**

No	Kecamatan Subdistrict	Perikanan Laut Marine Fisheries		Perairan Umum Public waters		Jumlah Total	
		2018	2019	2018	2019	2018	2019
(1)	(2)	(3)	(4)	(5)	(6)	(7)	(8)
1	Pulau Banyak	3.552,42	3.863,23	-	-	3.552,42	3.863,23
2	Pulau Banyak Barat	2.200,46	2.201,77	-	-	2.200,46	2.201,77
3	Singkil	1.266,15	1.260,37	52,20	40,34	1.318,35	1.300,71
4	Singkil Utara	2.085,53	2.086,49	6,10	4,50	2.091,63	2.090,99
5	Kuala Baru	1.920,00	1.922,66	19,03	7,07	1.939,03	1.929,73
6	Simpang Kanan	-	-	51,42	36,73	51,42	36,73
7	Gunung Meriah	-	-	66,04	38,87	66,04	38,87
8	Danau Paris	-	-	25,22	15,83	25,22	15,83
9	Suro	-	-	15,04	12,59	15,04	12,59
10	Singkohor	-	-	-	-	-	-
11	Kota Baharu	-	-	56,28	39,66	56,28	39,66
Kabupaten Aceh Singkil		11.024,56	11.334,52	291,33	195,59	11.315,89	1.530,11

Sumber : Dinas Perikanan Kabupaten Aceh Singkil
 Source: Fisheries Office Of Aceh Singkil Regency

Tabel
Table 5.1.6**Jumlah Perahu/Kapal Menurut Kecamatan Dan Jenis Kapal Di Kabupaten Aceh Singkil Tahun 2019**
Number of Boats / Ships In District And Ship Type In Aceh Singkil Year 2019

No	Kecamatan Subdistrict	Perahu Tanpa Motor Without a Motor Boat	Perahu Motor Tempel Outboard Motor Boat	Kapal Motor Motor ship
(1)	(2)	(3)	(4)	(5)
1	Pulau Banyak	4	528	60
2	Pulau Banyak Barat	2	249	18
3	Singkil	82	397	36
4	Singkil Utara	32	315	22
5	Kuala Baru	11	277	27
6	Simpang Kanan	45	13	-
7	Gunung Meriah	68	15	-
8	Danau Paris	11	-	-
9	Suro	35	5	-
10	Singkohor	5	5	-
11	Kota Baharu	24	55	-
Kabupaten Aceh Singkil		319,00	1.859,00	163

Sumber : Dinas Perikanan Kabupaten Aceh Singkil
 Source: Fisheries Office Of Aceh Singkil Regency

Tabel 5.1.7 **Produksi Dan Nilai Perikanan Laut Per Bulan Dalam Kabupaten Aceh Singkil Tahun 2019**
Table **Quantity of Fish Production and Value Detailed by Month in Aceh Singkil Regency, 2019**

No	Kecamatan Subdistrict	Produksi Production (ton)	Nilai Value (Rp.000)
(1)	(2)	(3)	(4)
1	Januari/January	629,07	14.888.901
2	Pebruari/February	1.144,79	27.095.116
3	Maret/March	1.298,94	30.743.568
4	April/April	1.271,73	30.099.723
5	Mei/May	1.099,45	26.022.043
6	Juni/June	816,09	19.315.331
7	Juli/July	668,74	15.827.840
8	Agustus/August	980,44	23.205.223
9	September/September	1.135,72	26.880.502
10	Oktober/October	578,06	13.681.692
11	November/November	1.065,44	25.217.237
12	Desember/December	646,07	15.291.303
Jumlah Total		11.334,52	268.268.480

Sumber : Dinas Perikanan Kabupaten Aceh Singkil
 Source: Fisheries Office Of Aceh Singkil Regency

Tabel
Table 5.1.8**Produksi Perikanan Laut Menurut Jenis Ikan Diperinci Per Kecamatan Dalam Kabupaten Aceh Singkil Tahun 2019**
Production of Marine Fisheries by Type of Fish Detailed by Sub District in Aceh Singkil Regency, 2019

No	Kecamatan Subdistrict	Banyaknya Produksi Menurut Jenis Ikan (Ton) Total Production by Type of Fish (Ton)				
		Tongkol	Kakap	Kerapu	Gembung	Tenggiri
(1)	(2)	(3)	(4)	(5)	(6)	(7)
1	Pulau Banyak	251,72	27,15	25,13	38,44	15,06
2	Pulau Banyak Barat	79,65	29,87	20,30	25,66	14,71
3	Singkil	33,44	13,55	1,55	39,03	20,45
4	Singkil Utara	37,68	21,52	9,54	26,33	20,82
5	Kuala Baru	56,37	19,58	6,32	35,32	31,67
6	Simpang Kanan	-	-	-	-	-
7	Gunung Meriah	-	-	-	-	-
8	Danau Paris	-	-	-	-	-
9	Suro	-	-	-	-	-
10	Singkohor	-	-	-	-	-
11	Kota Baharu	-	-	-	-	-
Kabupaten Aceh Singkil		458,86	111,67	62,84	164,78	102,71

Sumber : Dinas Perikanan Kabupaten Aceh Singkil
 Source: Fisheries Office Of Aceh Singkil Regency

Lanjutan Tabel/*Continued Table* 5.1.8

No	Kecamatan Subdistrict	Banyaknya Produksi Menurut Jenis Ikan (Ton) Total Production by Type of Fish (Ton)					
		Cumi- cumi	Udang	Lobster	Kepiting	Ekor Kuning	Ikan Lain
(1)	(2)	(3)	(4)	(5)	(6)	(7)	(8)
1	Pulau Banyak	15,34	-	9,50	7,25	20,16	3.453,48
2	Pulau Banyak Barat	2,55	25,77	5,93	13,45	9,77	1.974,11
3	Singkil	0,26	43,61	-	12,32	5,18	1.090,98
4	Singkil Utara	0,56	3,01	0,17	45,58	6,40	1.914,88
5	Kuala Baru	0,35	9,23	-	1,43	22,39	1.740,00
6	Simpang Kanan	-	-	-	-	-	-
7	Gunung Meriah	-	-	-	-	-	-
8	Danau Paris	-	-	-	-	-	-
9	Suro	-	-	-	-	-	-
10	Singkohor	-	-	-	-	-	-
11	Kota Baharu	-	-	-	-	-	-
Kabupaten Aceh Singkil		19,06	81,62	15,60	80,03	63,90	10.173,45

Sumber : Dinas Perikanan Kabupaten Aceh Singkil

Source: Fisheries Office Of Aceh Singkil Regency

Tabel
Table 5.1.9

Jumlah Tenaga Penyuluh Pertanian Menurut Tingkat Pendidikan Formal Diperinci Menurut Kecamatan di Kabupaten Aceh Singkil Tahun 2019
Number of Extension Agent of Agriculture by Level of Formal Education Detailed by Sub District in Aceh Singkil Regency, 2019

No	Kecamatan Subdistrict	Tenaga Penyuluh Menurut Tingkat Pendidikan (Orang) Extension Agent by Level of Education (Persons)				Jumlah Total
		Sarjana/S2 Master	Sarjana Muda Baccalaureate	SLTA Senior High School	SLTP ke bawah Under Junior High School	
(1)	(2)	(3)	(4)	(5)	(6)	(7)
1	Pulau Banyak	-	2	2	-	4
2	Pulau Banyak Barat	-	1	2	-	3
3	Singkil	-	4	6	-	10
4	Singkil Utara	-	6	4	-	10
5	Kuala Baru	-	2	2	-	4
6	Simpang Kanan	-	1	6	-	7
7	Gunung Meriah	-	5	7	-	12
8	Danau Paris	-	1	3	-	4
9	Suro	-	4	5	-	9
10	Singkohor	-	4	4	-	8
11	Kota Baharu	-	-	5	-	5
12	Kantor Pertanian	1	3	3	-	7
Jumlah / Total		1	31	47	-	79

Sumber : Dinas Tanaman Pangan Hortikultura dan Pertenakan Kabupaten Aceh Singkil
 Source: Food Crops, Horticulture, and Livestock Office Of Aceh Singkil Regency

**5.2 HORTIKULTURA
HORTICULTURE**

Tabel 5.2.1 Luas Panen Tanaman Sayuran Menurut Kecamatan dan Jenis Tanaman di Kabupaten Aceh Singkil (ha), 2018 dan 2019
Harvested Area of Vegetables by Subdistrict and Kind of Plant in Aceh Singkil Regency (ha), 2018 and 2019

Kecamatan Subdistrict	Bawang Merah/Shallot		Cabai Besar/Chili/Big chili	
	2018	2019	2018	2019
(1)	(2)	(3)	(4)	(5)
Pulau Banyak	-	-	-	-
Pulau Banyak Barat	-	-	2	6
Singkil	-	-	-	1
Singkil Utara	-	-	12	5
Kuala Baru	-	-	-	-
Simpang Kanan	-	-	5	7
Gunung Meriah	2	-	5	4
Danau Paris	1	-	3	3
Suro	-	-	4	2
Singkohor	-	-	8	8
Kota Baharu	-	-	9	5
Kabupaten Aceh Singkil	3	0	48	41

Lanjutan Tabel/*Continued Table* 5.2.1

Kecamatan Subdistrict	Kentang/Potato		Kubis/Cabbage	
	2018	2019	2018	2019
(1)	(6)	(7)	(8)	(9)
Pulau Banyak	-	-	-	-
Pulau Banyak Barat	-	-	-	-
Singkil	-	-	-	-
Singkil Utara	-	-	-	-
Kuala Baru	-	-	-	-
Simpang Kanan	-	-	-	-
Gunung Meriah	-	-	-	-
Danau Paris	-	-	-	-
Suro	-	-	-	-
Singkohor	-	-	-	-
Kota Baharu	-	-	-	-
Kabupaten Aceh Singkil	0	0	0	0

Lanjutan Tabel/Continued Table 5.2.1

Kecamatan Subdistrict	Petsai Chinese Cabbage		Tomat/Tomato		Bawang Putih Garlic	
	2018	2019	2018	2019	2018	2019
(1)	(10)	(11)	(12)	(13)	(14)	(15)
Pulau Banyak	-	-	-	-	-	-
Pulau Banyak Barat	-	-	-	-	-	-
Singkil	-	-	-	-	-	-
Singkil Utara	-	-	-	-	-	-
Kuala Baru	-	-	-	-	-	-
Simpang Kanan	-	-	-	-	-	-
Gunung Meriah	-	-	-	-	-	-
Danau Paris	-	-	-	-	-	-
Suro	2	-	-	-	-	-
Singkohor	-	-	-	-	-	-
Kota Baharu	-	-	-	-	-	-
Kabupaten Aceh Singkil	2	0	0	0	0	0

Catatan/Note:

Sumber/Source: BPS, Statistik Pertanian Hortikultura SPH-SBS/BPS-Statistics Indonesia, Agricultural Statistic for Horticulture SPH-SBS

Tabel
Table 5.2.2**Produksi Tanaman Sayuran Menurut Kecamatan dan Jenis Tanaman di Kabupaten Aceh Singkil (ton), 2018 dan 2019**
Production of Vegetables by Subdistrict and Kind of Plant in Aceh Singkil Regency (ton), 2018 dan 2019

Kecamatan Subdistrict	Bawang Merah/Shallot		Cabai Besar/Chili/Big chili	
	2018	2019	2018	2019
(1)	(2)	(3)	(4)	(5)
Pulau Banyak	-	-	-	-
Pulau Banyak Barat	-	-	24	86
Singkil	-	-	-	24
Singkil Utara	-	-	123	64
Kuala Baru	-	-	-	-
Simpang Kanan	-	-	150	393
Gunung Meriah	140	-	409	521
Danau Paris	2	-	20	37
Suro	-	-	45	4
Singkohor	-	-	190	232
Kota Baharu	-	-	191	150
Kabupaten Aceh Singkil	142	-	1.152	1.511

Lanjutan Tabel/Continued Table 5.2.2

Kecamatan Subdistrict	Kentang/Potato		Kubis/Cabbage	
	2018	2019	2018	2019
(1)	(6)	(7)	(8)	(9)
Pulau Banyak	-	-	-	-
Pulau Banyak Barat	-	-	-	-
Singkil	-	-	-	-
Singkil Utara	-	-	-	-
Kuala Baru	-	-	-	-
Simpang Kanan	-	-	-	-
Gunung Meriah	-	-	-	-
Danau Paris	-	-	-	-
Suro	-	-	11	-
Singkohor	-	-	-	-
Kota Baharu	-	-	-	-
Kabupaten Aceh Singkil	-	-	11	-

Lanjutan Tabel/*Continued Table 5.2.2*

Kecamatan Subdistrict	Petsai Chinese Cabbage		Tomat/Tomato		Bawang Putih Garlic	
	2018	2019	2018	2019	2018	2019
(1)	(10)	(11)	(12)	(13)	(14)	(15)
Pulau Banyak	-	-	-	-	-	-
Pulau Banyak Barat	-	-	-	-	-	-
Singkil	-	-	-	-	-	-
Singkil Utara	-	-	-	-	-	-
Kuala Baru	-	-	-	-	-	-
Simpang Kanan	-	-	-	-	-	-
Gunung Meriah	-	-	-	-	-	-
Danau Paris	-	-	-	-	-	-
Suro	11	-	-	-	-	-
Singkohor	-	-	-	-	-	-
Kota Baharu	-	-	-	-	-	-
Kabupaten Aceh Singkil	11	-	-	-	-	-

Catatan/Note:

Sumber/Source: BPS, Statistik Pertanian Hortikultura SPH-SBS/BPS-Statistics Indonesia, Agricultural Statistic for Horticulture SPH-SBS

Tabel
Table 5.2.3

Luas Panen Tanaman Sayuran dan Buah-buahan Semusim Menurut Jenis Tanaman di Kabupaten Aceh Singkil, 2018–2019
Harvested Area of Seasonal Vegetables and Fruits by Kind of Plant in Aceh Singkil Regency, 2018–2019

Jenis Tanaman <i>Kind of Plants</i>	Satuan <i>Unit</i>	2018	2019
(1)	(3)	(4)	(5)
Bawang Daun/Scallion	ha/ha	-	-
Bawang Merah/Shallots	ha/ha	3	-
Bawang Putih/Garlic	ha/ha	-	-
Bayam/Spinach	ha/ha	15	26
Blewah/Blewah	ha/ha	-	-
Buncis/string bean	ha/ha	1	-
Cabai Besar/Chili/Big chili	ha/ha	48	41
Cabai Rawit/Chili/Cayenne Pepper	ha/ha	40	32
<i>Jamur/Mushrooms</i>	m2/m2	-	-
Kacang Merah/Red Beans	ha/ha	-	-
Kacang Panjang/Long Beans	ha/ha	57	50
Kangkung/Water Spinach	ha/ha	18	37
Kembang Kol/Cauliflower	ha/ha	-	-
Kentang/Potato	ha/ha	-	-
Ketimun/Cucumber	ha/ha	41	36
Kubis/Cabbage	ha/ha	-	-

Lanjutan Tabel/*Continued Table* 5.2.3

Jenis Tanaman <i>Kind of Plants</i>	Satuan <i>Unit</i>	2018	2019
(1)	(2)	(3)	(4)
Labu Siam/Chayote	ha/ha	4	3
Lobak/Radish	ha/ha	-	-
Melon/Melon	ha/ha	-	-
Paprika/Bell Pepper	ha/ha	-	-
Petsai/Sawi/Chinese Cabbage/mustard green	ha/ha	2	-
Semangka/Water Melon	ha/ha	60	34
Stroberi/Strawberry	ha/ha	-	-
Terung/Eggplant	ha/ha	12	19
Tomat/Tomato	ha/ha	-	-
Wortel/Carrot	ha/ha	-	-

Catatan/Note: ...

Sumber/Source: BPS, Statistik Pertanian Hortikultura SPH-SBS/BPS-Statistics Indonesia, *Agricultural Statistic for Horticulture SPH-SBS*

Tabel
Table 5.2.4

**Produksi Tanaman Sayuran dan Buah-buahan Semusim
Menurut Jenis Tanaman di Kabupaten Aceh Singkil,
2018–2019**
*Production of Seasonal Vegetables and Fruits by Kind of
Plant in Aceh Singkil Regency, 2016–2019*

Jenis Tanaman <i>Kind of Plants</i>	Satuan <i>Unit</i>	2018	2019
(1)	(2)	(3)	(4)
Bawang Daun/Scallion	kw/qui	-	-
Bawang Merah/Shallots	kw/qui	142	-
Bawang Putih/Garlic	kw/qui	-	-
Bayam/Spinach	kw/qui	90	612
Blewah/Blewah	kw/qui	-	-
Buncis/string bean	kw/qui	5	-
Cabai Besar/Chili/Big chili	kw/qui	1 152	1 511
Cabai Rawit/Chili/Cayenne Pepper	kw/qui	930	927
Jamur/Mushrooms	kg/kg	-	-
Kacang Merah/Red Beans	kw/qui	-	-
Kacang Panjang/Long Beans	kw/qui	898	1 775
Kangkung/Water Spinach	kw/qui	131	965
Kembang Kol/Cauliflower	kw/qui	-	-
Kentang/Potato	kw/qui	-	-
Ketimun/Cucumber	kw/qui	827	2 648
Kubis/Cabbage	kw/qui	-	-

Lanjutan Tabel/*Continued Table 5.2.4*

Jenis Tanaman <i>Kind of Plants</i>	Satuan <i>Unit</i>	2018	2019
(1)	(2)	(3)	(4)
Labu Siam/Chayote	kw/qui	8	472
Lobak/Radish	kw/qui	-	-
Melon/Melon	kw/qui	-	-
Paprika/Bell Pepper	kw/qui	-	-
Petsai/Sawi/Chinese Cabbage/mustard green	kw/qui	11	-
Semangka/Water Melon	kw/qui	1 135	3 786
Stroberi/Strawberry	kw/qui	-	-
Terung/Eggplant	kw/qui	237	1 415
Tomat/Tomato	kw/qui	-	-
Wortel/Carrot	kw/qui	-	-

Catatan/Note: ...

Sumber/Source: BPS, Statistik Pertanian Hortikultura SPH-SBS/BPS-Statistics Indonesia, Agricultural Statistic for Horticulture SPH-SBS

Tabel
Table 5.2.5

Luas Panen Tanaman Biofarmaka Menurut Kecamatan dan Jenis Tanaman di Kabupaten Aceh Singkil (m²), 2018 dan 2019
Harvested Area of Medicinal Plants by Subdistrict and Kind of Plant in Aceh Singkil Regency (m²), 2018 and 2019

Kecamatan Subdistrict	Jahe/Ginger		Laos/Lengkuas/Galanga	
	2018	2019	2018	2019
(1)	(2)	(3)	(4)	(5)
Pulau Banyak	-	-	-	...
Pulau Banyak Barat	-	-	-	...
Singkil	-	-	-	...
Singkil Utara	-	-	-	...
Kuala Baru	-	-	-	...
Simpang Kanan	-	-	-	...
Gunung Meriah	-	-	-	...
Danau Paris	-	1	-	...
Suro	-	-	-	...
Singkohor	-	-	-	...
Kota Baharu	-	-	-	...
Kabupaten Aceh Singkil	-	1	-	...

Lanjutan Tabel/*Continued Table 5.2.5*

Kecamatan Subdistrict	Kencur/ <i>East Indian Galangal</i>		Kunyit/ <i>Turmeric</i>	
	2018	2019	2018	2019
(1)	(6)	(7)	(8)	(9)
Pulau Banyak	-	-	-	-
Pulau Banyak Barat	-	-	-	-
Singkil	-	-	-	-
Singkil Utara	-	-	-	-
Kuala Baru	-	-	-	-
Simpang Kanan	-	-	-	-
Gunung Meriah	-	-	-	-
Danau Paris	-	1	-	1
Suro	-	-	-	-
Singkohor	-	-	-	-
Kota Baharu	-	-	-	-
Kabupaten Aceh Singkil	-	1	-	1

Catatan/*Note*: ...Sumber/*Source*: BPS, Statistik Pertanian Hortikultura SPH-TBF/*BPS-Statistics Indonesia, Agricultural Statistic for Horticulture SPH-TBF*

Tabel
Table 5.2.6

Produksi Tanaman Biofarmaka Menurut Kecamatan dan Jenis Tanaman di Kabupaten Aceh Singkil (kg), 2018 and 2019

Production of Medicinal Plants by Subdistrict and Kind of Plant in Aceh Singkil Regency (kg), 2018 and 2019

Kecamatan Subdistrict	Jahe/Ginger		Laos/Lengkuas/Galanga	
	2018	2019	2018	2019
(1)	(2)	(3)	(4)	(5)
Pulau Banyak	-	-	-	-
Pulau Banyak Barat	-	-	-	-
Singkil	-	-	-	-
Singkil Utara	-	-	-	-
Kuala Baru	-	-	-	-
Simpang Kanan	-	-	-	-
Gunung Meriah	-	-	-	-
Danau Paris	-	5	-	6
Suro	-	-	-	-
Singkohor	-	-	-	-
Kota Baharu	-	-	-	-
Kabupaten Aceh Singkil	-	5	-	6

Lanjutan Tabel/*Continued Table 5.2.6*

Kecamatan Subdistrict	Kencur/ <i>East Indian Galangal</i>		Kunyit/ <i>Turmeric</i>	
	2018	2019	2018	2019
(1)	(6)	(7)	(8)	(9)
Pulau Banyak	-	-	-	-
Pulau Banyak Barat	-	-	-	-
Singkil	-	-	-	-
Singkil Utara	-	-	-	-
Kuala Baru	-	-	-	-
Simpang Kanan	-	-	-	-
Gunung Meriah	-	-	-	-
Danau Paris	-	3	-	4
Suro	-	-	-	-
Singkohor	-	-	-	-
Kota Baharu	-	-	-	-
Kabupaten Aceh Singkil	-	3	-	4

Catatan/*Note*:Sumber/*Source*: BPS, Statistik Pertanian Hortikultura SPH-TBF/BPS-*Statistics Indonesia, Agricultural Statistic for Horticulture SPH-TBF*

Tabel 5.2.7 Luas Panen Tanaman Biofarmaka Menurut Jenis Tanaman di Kabupaten Aceh Singkil, 2018–2019
Table *Harvested Area of Medicinal Plants by Kind of Plant in Aceh Singkil Regency, 2018–2019*

Jenis Tanaman <i>Kind of Plants</i>	Satuan <i>Unit</i>	2018	2019
(1)	(2)	(3)	(4)
Dlingo/Dringo/Calamus	m2/m2	-	1
Jahe/Ginger	m2/m2	-	1
Kapulaga/Java Cardamom	m2/m2	-	-
Keji Beling/Verbenaceae	m2/m2	-	-
Kencur/East Indian Galangal	m2/m2	-	1
Kunyit/Turmeric	m2/m2	-	1
Laos/Lengkuas/Galanga	m2/m2	-	1
Lempuyang/Zingiber Aromaticum	m2/m2	-	-
<i>Lidah Buaya/Aloevera</i>	m2/m2	-	-
Mahkota Dewa/Phaleria Macrocarpa	pohon/tree	-	1
Mengkudu/Pace/Indian Mulberry	pohon/tree	-	1
Sambiloto/King of Bitter	m2/m2	-	-
Temuireng/Black Turmeric	m2/m2	-	-
Temukunci/Chinese Keys	m2/m2	-	-
Temulawak/Java Turmeric	m2/m2	-	-

Catatan/Note: ...

Sumber/Source: BPS, Statistik Pertanian Hortikultura SPH-TBF/BPS-Statistics Indonesia, Agricultural Statistic for Horticulture SPH-TBF

Tabel
Table 5.2.8**Produksi Tanaman Biofarmaka Menurut Jenis Tanaman di Kabupaten Aceh Singkil (kg), 2016–2019**
Production of Medicinal Plants by Kind of Plant in Aceh Singkil Regency (kg), 2016–2019

Jenis Tanaman <i>Kind of Plants</i>	Satuan <i>Unit</i>	2018	2019
(1)	(2)	(3)	(4)
Dlingo/Dringo/Calamus	kg/kg	-	3
Jahe/Ginger	kg/kg	-	5
Kapulaga/Java Cardamom	kg/kg	-	-
Keji Beling/Verbenaceae	kg/kg	-	-
Kencur/East Indian Galangal	kg/kg	-	3
Kunyit/Turmeric	kg/kg	-	4
Laos/Lengkuas/Galanga	kg/kg	-	6
Lempuyang/Zingiber Aromaticum	kg/kg	-	-
<i>Lidah Buaya/Aloevera</i>	kg/kg	-	-
Mahkota Dewa/Phaleria Macrocarpa	kg/kg	-	65
Mengkudu/Pace/Indian Mulberry	kg/kg	-	13
Sambiloto/King of Bitter	kg/kg	-	-
Temuireng/Black Turmeric	kg/kg	-	-
Temukunci/Chinese Keys	kg/kg	-	-
Temulawak/Java Turmeric	kg/kg	-	-

Catatan/Note: ...

Sumber/Source: BPS, Statistik Pertanian Hortikultura SPH-TBF/BPS-Statistics Indonesia, Agricultural Statistic for Horticulture SPH-TBF

Tabel 5.2.9 Luas Panen Tanaman Hias Menurut Kecamatan dan Jenis Tanaman di Kabupaten Aceh Singkil (m²), 2018 and 2019
Table 5.2.9 **Harvested Area of Ornamental Plants by Subdistrict and Kind of Plant in Aceh Singkil Regency (m²), 2018 and 2019**

Kecamatan Subdistrict	Anggrek/ <i>Orchid</i>		Krisan/ <i>Chrysantemum</i>	
	2018	2019	2018	2019
(1)	(2)	(3)	(4)	(5)
Pulau Banyak	–	–	–	–
Pulau Banyak Barat	–	–	–	–
Singkil	–	–	–	–
Singkil Utara	–	–	–	–
Kuala Baru	–	–	–	–
Simpang Kanan	–	–	–	–
Gunung Meriah	–	–	–	–
Danau Paris	–	–	–	–
Suro	–	–	–	–
Singkohor	–	–	–	–
Kota Baharu	–	–	–	–
Kabupaten Aceh Singkil	0	0	0	0

Lanjutan Tabel/*Continued Table 5.2.9*

Kecamatan Subdistrict	Mawar/Rose		Sedap Malam/Tuberose	
	2018	2019	2018	2019
(1)	(6)	(7)	(8)	(9)
Pulau Banyak	–	–	–	–
Pulau Banyak Barat	–	–	–	–
Singkil	–	–	–	–
Singkil Utara	–	–	–	–
Kuala Baru	–	–	–	–
Simpang Kanan	–	–	–	–
Gunung Meriah	–	–	–	–
Danau Paris	–	–	–	–
Suro	–	–	–	–
Singkohor	–	–	–	–
Kota Baharu	–	–	–	–
Kabupaten Aceh Singkil	0	0	0	0

Catatan/Note: ...

Sumber/Source: BPS, Statistik Pertanian Hortikultura SPH-TH/BPS-Statistics Indonesia, *Agricultural Statistik for Horticulture SPH-TH*

Tabel
Table 5.2.10

Produksi Tanaman Hias Menurut Kecamatan dan Jenis Tanaman di Kabupaten Aceh Singkil (tangkai), 2018 and 2019

Production of Ornamental Plants by Subdistrict and Kind of Plant in Aceh Singkil Regency (stalks), 2018 and 2019

Kecamatan Subdistrict	Anggrek/ <i>Orchid</i>		Krisan/ <i>Chrysantemum</i>	
	2018	2019	2018	2019
(1)	(2)	(3)	(4)	(5)
Pulau Banyak	–	...	–	...
Pulau Banyak Barat	–	...	–	...
Singkil	–	...	–	...
Singkil Utara	–	...	–	...
Kuala Baru	–	...	–	...
Simpang Kanan	–	...	–	...
Gunung Meriah	–	...	–	...
Danau Paris	–	...	–	...
Suro	–	...	–	...
Singkohor	–	...	–	...
Kota Baharu	–	...	–	...
Kabupaten Aceh Singkil	–	...	–	...

Lanjutan Tabel/*Continued Table* 5.2.10

Kecamatan Subdistrict	Mawar/Rose		Sedap Malam/Tuberose	
	2018	2019	2018	2019
(1)	(6)	(7)	(8)	(9)
Pulau Banyak	–	...	–	...
Pulau Banyak Barat	–	...	–	...
Singkil	–	...	–	...
Singkil Utara	–	...	–	...
Kuala Baru	–	...	–	...
Simpang Kanan	–	...	–	...
Gunung Meriah	–	...	–	...
Danau Paris	–	...	–	...
Suro	–	...	–	...
Singkohor	–	...	–	...
Kota Baharu	–	...	–	...
Kabupaten Aceh Singkil	–	...	–	...

Catatan/Note: ...

Sumber/Source: BPS, Statistik Pertanian Hortikultura SPH-TH/BPS-Statistics Indonesia, *Agricultural Statistik for Horticulture SPH-TH*

Tabel 5.2.11 **Luas Panen Tanaman Hias Menurut Jenis Tanaman di Kabupaten Aceh Singkil, 2018–2019**
Table 5.2.11 **Harvested Area of Ornamental Plants by Kind of Plant in Aceh Singkil Regency, 2018–2019**

Jenis Tanaman <i>Kind of Plants</i>	Satuan <i>Unit</i>	2018	2019
(1)	(2)	(3)	(4)
Anggrek/Orchid	m2/m2	-	-
Anthurium Bunga/Flamingo Lily Flower	m2/m2	-	-
Anthurium Daun/Anthurium	m2/m2	-	-
Anyelir/Carnation	m2/m2	-	-
Balanceng/Dieffenbacia	m2/m2	-	-
Dracaena/Dracaena	m2/m2	-	-
Euphorbia/Euphorbia	m2/m2	-	-
Gladiol/Gladiol	m2/m2	-	-
Hanjuang/Cordyline	m2/m2	-	-
Herbras/Gerbera	m2/m2	-	-
Kamboja Jepang/Adenium	m2/m2	-	-
Keladi Hias/Caladium	m2/m2	-	-
Krisan/Chrysantemum	m2/m2	-	-
Mawar/Rose	m2/m2	-	-
Melati/Jasmine	m2/m2	-	-

Lanjutan Tabel/*Continued Table* 5.2.11

Jenis Tanaman <i>Kind of Plants</i>	Satuan <i>Unit</i>	2018	2019
(1)	(2)	(3)	(4)
Monstera/Monstera	m2/m2	-	-
Pakis/Leather Leaf Fern	m2/m2	-	-
Palem/Palm	pohon/tree	-	-
Pedang-Pedangan/Sansevieria	m2/m2	-	-
Philodendron/Philodendron	m2/m2	-	-
Pisang-Pisangan/Heliconia	m2/m2	-	-
Sedap Malam/Tuberose	m2/m2	-	-
Soka/Ixora	m2/m2	-	-
Sri Rejeki/Aglaonema	m2/m2	-	-
Soka/ Ixora	-	-	-

Catatan/Note: ...

Sumber/Source: BPS, Statistik Pertanian Hortikultura SPH-TH/BPS-Statistics Indonesia, *Agricultural Statistik for Horticulture SPH-TH*

Tabel
Table 5.2.12

**Produksi Tanaman Hias Menurut Jenis Tanaman di
Kabupaten Aceh Singkil, 2018–2019**
*Production of Ornamental Plants by Kind of Plant n Aceh
Singkil Regency, 2018–2019*

Jenis Tanaman <i>Kind of Plants</i>	Satuan <i>Unit</i>	2018	2019
(1)	(2)	(3)	(4)
Anggrek/Orchid	m2/m2	-	-
Anthurium Bunga/Flamingo Lily Flower	m2/m2	-	-
Anthurium Daun/Anthurium	m2/m2	-	-
Anyelir/Carnation	m2/m2	-	-
Balanceng/Dieffenbacia	m2/m2	-	-
Dracaena/Dracaena	m2/m2	-	-
Euphorbia/Euphorbia	m2/m2	-	-
Gladiol/Gladiol	m2/m2	-	-
Hanjuang/Cordyline	m2/m2	-	-
Herbras/Gerbera	m2/m2	-	-
Kamboja Jepang/Adenium	m2/m2	-	-
Keladi Hias/Caladium	m2/m2	-	-
Krisan/Chrysantemum	m2/m2	-	-
Mawar/Rose	m2/m2	-	-
Melati/Jasmine	m2/m2	-	-

Lanjutan Tabel/*Continued Table* 5.2.12

Jenis Tanaman <i>Kind of Plants</i>	Satuan <i>Unit</i>	2018	2019
(1)	(2)	(3)	(4)
Monstera/Monstera	m2/m2	-	-
Pakis/Leather Leaf Fern	m2/m2	-	-
Palem/Palm	pohon/tree	-	-
Pedang-Pedangan/Sansevieria	m2/m2	-	-
Philodendron/Philodendron	m2/m2	-	-
Pisang-Pisangan/Heliconia	m2/m2	-	-
Sedap Malam/Tuberose	m2/m2	-	-
Soka/Ixora	m2/m2	-	-
Sri Rejeki/Aglaonema	m2/m2	-	-
Soka/ Ixora	-	-	-

Catatan/Note: ...

Sumber/Source: BPS, Statistik Pertanian Hortikultura SPH-TH/BPS-Statistics Indonesia, *Agricultural Statistik for Horticulture SPH-TH*

Tabel 5.2.13 **Produksi Buah-buahan Menurut Kecamatan dan Jenis Tanaman di Kabupaten Aceh Singkil (kw), 2018 and 2019**
Table 5.2.13 **Production of Fruits by Subdistrict and Kind of Plant in Aceh Singkil Regency (qui), 2018 and 2019**

Kecamatan Subdistrict	Mangga/Mango		Durian/Durian	
	2018	2019	2018	2019
(1)	(2)	(3)	(4)	(5)
Pulau Banyak	-	-	-	-
Pulau Banyak Barat	80	-	48	-
Singkil	528	60	-	-
Singkil Utara	315	340	-	-
Kuala Baru	-	-	-	-
Simpang Kanan	-	-	-	168
Gunung Meriah	-	77	345	62
Danau Paris	-	10	-	36
Suro	-	-	50	-
Singkohor	-	-	-	-
Kota Baharu	52	-	24	-
Kabupaten Aceh Singkil	975	487	467	266

Lanjutan Tabel/*Continued Table* 5.2.13

Kecamatan Subdistrict	<i>Jeruk Siam/Keprok/Orange/ Tangerine</i>		<i>Pisang/Banana</i>	
	2018	2019	2018	2019
(1)	(6)	(7)	(8)	(9)
Pulau Banyak	-	-	-	-
Pulau Banyak Barat	-	-	2	-
Singkil	-	-	-	-
Singkil Utara	13	1	25	172
Kuala Baru	-	-	-	-
Simpang Kanan	-	-	-	9
Gunung Meriah	-	-	6	18
Danau Paris	-	-	-	-
Suro	-	-	61	-
Singkohor	-	-	-	-
Kota Baharu	-	-	18	-
Kabupaten Aceh Singkil	13	1	112	199

Lanjutan Tabel/*Continued Table* 5.2.13

Kecamatan Subdistrict	Pepaya/Papaya		Salak/Salacca	
	2018	2019	2018	2019
(1)	(10)	(11)	(12)	(13)
Pulau Banyak	-	-	-	-
Pulau Banyak Barat	28	-	-	-
Singkil	-	-	-	-
Singkil Utara	31	6	-	-
Kuala Baru	-	-	-	-
Simpang Kanan	23	7	-	-
Gunung Meriah	24	61	-	-
Danau Paris	-	-	-	-
Suro	67	-	-	-
Singkohor	-	3	-	-
Kota Baharu	14	-	-	-
Kabupaten Aceh Singkil	187	76	-	-

Sumber/*Source*: BPS, Statistik Pertanian Hortikultura SPH-BST/*BPS-Statistics Indonesia, Agricultural Statistic for Horticulture SPH-BST*

Tabel
Table 5.2.14**Produksi Buah–Buahan dan Sayuran Tahunan Menurut Jenis Tanaman di Kabupaten Aceh Singkil, 2016–2019**
Production of Annual Fruits and Vegetables by Kind of Plant in Aceh Singkil Regency, 2016–2019

Jenis Tanaman <i>Kind of Plants</i>	Satuan <i>Unit</i>	2018	2019
(1)	(2)	(3)	(4)
Alpukat/Avocado	kw/qui	27	15
Anggur/Grape	kw/qui	-	-
Apel/Apple	kw/qui	-	-
Belimbing/Star Fruit	kw/qui	63	-
Duku/Langsat/Kokosan/Duku	kw/qui	-	-
Durian/Durian	kw/qui	467	266
Jambu Air/Water Apple	kw/qui	231	134
Jambu Biji/Guava	kw/qui	42	3
Jengkol/Jengkol	kw/qui	64	76
Jeruk Besar/Pomelo	kw/qui	2	-
Jeruk Siam/Keprok/Orange/Tangerine	kw/qui	13	1
Mangga/Mango	kw/qui	975	487
Manggis/Mangosteen	kw/qui	17	-
Markisa/Konyal/Passion fruit	kw/qui	-	-
Melinjo/Gnetum/Melinjo	kw/qui	-	-
Nangka/Cempedak/Jackfruit	kw/qui	281	118
Nenas/Pineapple	kw/qui	63	-

Lanjutan Tabel/Continued Table 5.2.14

Jenis Tanaman <i>Kind of Plants</i>	Satuan <i>Unit</i>	2018	2019
(1)	(2)	(3)	(4)
Pepaya/Papaya	kw/qui	187	76
Petai/Twisted Cluster Bean	kw/qui	52	60
Pisang/Banana	kw/qui	112	199
Rambutan/Rambutan	kw/qui	363	240
Salak/Snakefruit	kw/qui	-	-
Sawo/Sapodilla/Sawo	kw/qui	7	3
Sirsak/Soursop	kw/qui	27	-
Sukun/Breadfruit	kw/qui	85	7

Catatan/Note: ...

Sumber/Source: BPS, Statistik Pertanian Hortikultura SPH-BST/BPS-Statistics Indonesia, Agricultural Statistic for Horticulture SPH-BST

5.3 PERKEBUNAN ESTATE CROPS

Tabel 5.3.1 Luas Areal Tanaman Perkebunan Menurut Kecamatan dan Jenis Tanaman di Kabupaten Aceh Singkil (ribu ha), 2018 dan 2019
Planted Area of Estate Crops by Subdistrict and Type of Crops in Aceh Singkil Regency (thousand ha), 2018 dan 2019

Kecamatan Subdistrict (1)	Kelapa Sawit/Oil Palm		Kelapa/Coconut	
	2018 (2)	2019 (3)	2018 (4)	2019 (5)
Pulau Banyak	0	–	1.554,00	1.541,00
Pulau Banyak Barat	0	–	748	746
Singkil	2.119,00	1.423,00	156	156
Singkil Utara	2.474,00	1.257,00	170	170
Kuala Baru	41	76	174	174
Simpang Kanan	10.118,00	3.944,70	15,8	15,8
Gunung Meriah	30.416,00	10.320,00	793	793
Danau Paris	4.939,00	2.785,00	23	23
Suro	11.453,00	5.148,00	99	99
Singkohor	3.456,00	4.253,00	67	67
Kota Baharu	3.456,00	3.154,00	128	128
Kabupaten Aceh Singkil	68.472,00	28.416,00	3.927,80	3.897,00

Lanjutan Tabel/Continued Table 5.3.1

Kecamatan Subdistrict	Karet/Rubber		Kopi/Coffee	
	2018	2019	2018	2019
(1)	(6)	(7)	(8)	(9)
Pulau Banyak	69	69	0	–
Pulau Banyak Barat	258	258	0	–
Singkil	0	–	0	–
Singkil Utara	0	–	0	–
Kuala Baru	0	–	0	–
Simpang Kanan	491,8	4.918,00	0	–
Gunung Meriah	307	307	48	48
Danau Paris	543	543	12	12
Suro	435	431	43	43
Singkohor	221	221	0	–
Kota Baharu	806	806	0	–
Kabupaten Aceh Singkil	3.130,80	2.635,00	103	103

Lanjutan Tabel/*Continued Table 5.3.1*

Kecamatan Subdistrict	Kakao/Cocoa		Tebu/Sugar cane	
	2018	2019	2018	2019
(1)	(10)	(11)	(12)	(13)
Pulau Banyak	3	24	0	–
Pulau Banyak Barat	0	–	0	–
Singkil	0	–	0	–
Singkil Utara	0	–	0	–
Kuala Baru	0	39	0	–
Simpang Kanan	6,1	7,8	0	–
Gunung Meriah	6,1	37	0	–
Danau Paris	10	24	0	–
Suro	22	121	0	–
Singkohor	21	59	0	–
Kota Baharu	16	59	0	–
Kabupaten Aceh Singkil	78,1	371	0	–

Lanjutan Tabel/*Continued Table* 5.3.1

Kecamatan Subdistrict	Teh/Tea		Tembakau/Tobacco	
	2018	2019	2018	2019
(1)	(14)	(15)	(16)	(17)
Pulau Banyak	-	-	-	-
Pulau Banyak Barat	-	-	-	-
Singkil	-	-	-	-
Singkil Utara	-	-	-	-
Kuala Baru	-	-	-	-
Simpang Kanan	-	-	-	-
Gunung Meriah	-	-	-	-
Danau Paris	-	-	-	-
Suro	-	-	-	-
Singkohor	-	-	-	-
Kota Baharu	-	-	-	-
Kabupaten Aceh Singkil	0	0	0	0

Catatan/Note: ...

Sumber/Source: Dinas Perkebunan Kabupaten Aceh Singkil / Estate Office Of Aceh Singkil Regency

Tabel
Table 5.3.2**Produksi Perkebunan Menurut Kecamatan dan Jenis Tanaman di Kabupaten Aceh Singkil (ton), 2018 dan 2019**
Production of Estate by Subdistrict and Type of Crops in Aceh Singkil Regency (ton), 2018 and 2019

Kecamatan Subdistrict	Kelapa Sawit/Oil Palm		Kelapa/Coconut	
	2018	2019	2018	2019
(1)	(2)	(3)	(4)	(5)
Pulau Banyak	-	-	406	408,5
Pulau Banyak Barat	-	-	199	198,6
Singkil	2,199	2,199	67	67
Singkil Utara	2,474	2,474	97	97
Kuala Baru	41	41	33	33
Simpang Kanan	10,118	10,118	14	14
Gunung Meriah	30,416	30,416	236	236
Danau Paris	4,939	4,939	12	12
Suro	11,453	11,453	14	14
Singkohor	9,231	4,253	29	29
Kota Baharu	7,890	3,154	35	35
Kabupaten Aceh Singkil	78761	69047	1142	537

Lanjutan Tabel/*Continued Table* 5.3.2

Kecamatan Subdistrict	Karet/Rubber		Kopi/Coffee	
	2018	2019	2018	2019
(1)	(6)	(7)	(8)	(9)
Pulau Banyak	17	17	-	-
Pulau Banyak Barat	93	93	-	-
Singkil	-	-	-	-
Singkil Utara	-	-	-	-
Kuala Baru	-	-	-	-
Simpang Kanan	311	311	-	-
Gunung Meriah	108	108	-	-
Danau Paris	300	300	4	4
Suro	79	79	-	-
Singkohor	92	92	-	-
Kota Baharu	526	526	-	-
Kabupaten Aceh Singkil	1526	1526	4	4

Lanjutan Tabel/*Continued Table* 5.3.2

Kecamatan Subdistrict	Kakao/Cocoa		Tebu/Sugar cane	
	2018	2019	2018	2019
(1)	(10)	(11)	(12)	(13)
Pulau Banyak	3	3	-	-
Pulau Banyak Barat	-	-	-	-
Singkil	-	-	-	-
Singkil Utara	-	-	-	-
Kuala Baru	-	-	-	-
Simpang Kanan	6.1	6.1	-	-
Gunung Meriah	6.1	6.1	-	-
Danau Paris	10	10	-	-
Suro	22	22	-	-
Singkohor	21	21	-	-
Kota Baharu	16	16	-	-
Kabupaten Aceh Singkil	84.2	84.2	0	0

Lanjutan Tabel/*Continued Table* 5.3.2

Kecamatan Subdistrict	Teh/Tea		Tembakau/Tobacco	
	2018	2019	2018	2019
(1)	(14)	(15)	(16)	(17)
Pulau Banyak	-	-	-	-
Pulau Banyak Barat	-	-	-	-
Singkil	-	-	-	-
Singkil Utara	-	-	-	-
Kuala Baru	-	-	-	-
Simpang Kanan	-	-	-	-
Gunung Meriah	-	-	-	-
Danau Paris	-	-	-	-
Suro	-	-	-	-
Singkohor	-	-	-	-
Kota Baharu	-	-	-	-
Kabupaten Aceh Singkil	0	0	0	0

Catatan/Note: ...

Sumber/Source: Dinas Perkebunan Kabupaten Aceh Singkil / Estate Office Of Aceh Singkil Regency

BAB

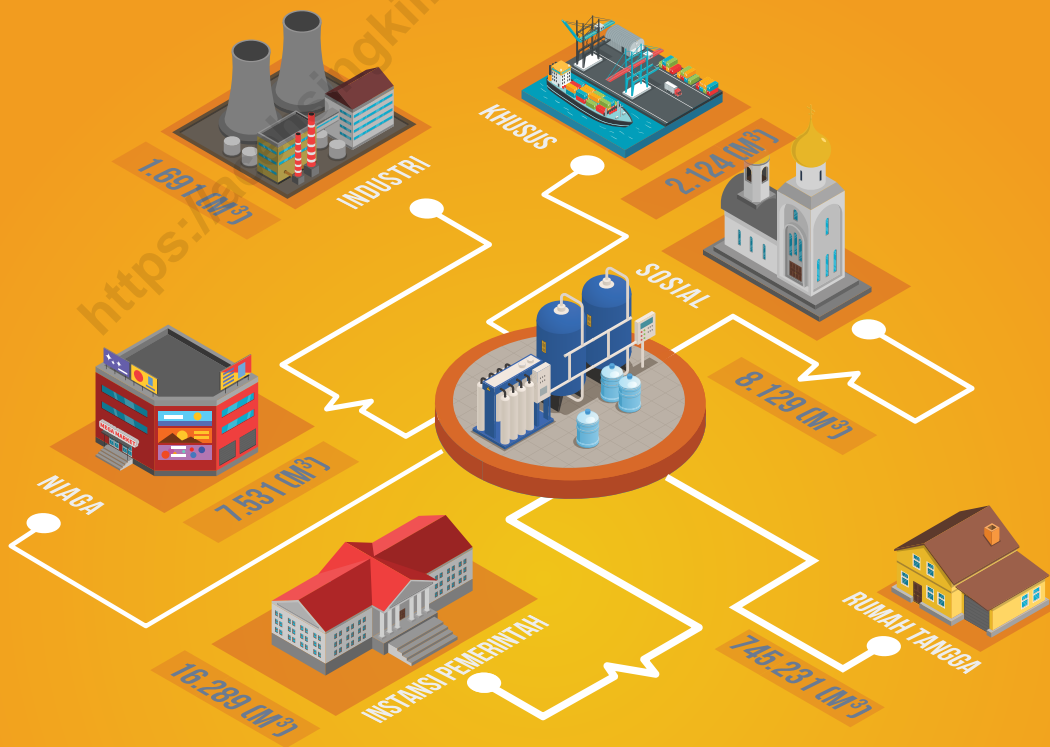
Chapter

06

INDUSTRI, PERTAMBANGAN, DAN ENERGI

INDUSTRY, MINING, AND ENERGY

**BANYAKNYA AIR MINUM YANG DISALURKAN
MENURUT JENIS KONSUMEN TAHUN 2019 (M³)**



PENJELASAN TEKNIS

1. **Pengumpulan data industri besar dan sedang** dilakukan melalui Survei Industri Besar dan Sedang yang dilaksanakan setiap tahun secara lengkap (sensus) sejak tahun 1975. Survei Industri Besar dan Sedang mencakup semua perusahaan industri yang mempunyai tenaga kerja 20 orang atau lebih dengan menggunakan kuesioner II A.
2. **Klasifikasi industri** yang digunakan dalam survei ini berdasar kepada Klasifikasi Baku Lapangan Usaha Indonesia (KBLI). KBLI adalah klasifikasi lapangan usaha yang berdasar kepada International Standard Industrial Classification of All Economic Activities (ISIC) revisi 4 yang telah disesuaikan dengan kondisi Indonesia.
3. **Industri manufaktur** adalah suatu kegiatan ekonomi yang melakukan kegiatan mengubah suatu barang dasar secara mekanis, kimia, atau dengan tangan sehingga menjadi barang jadi/setengah jadi, dan atau barang yang kurang nilainya menjadi barang yang lebih tinggi nilainya, dan sifatnya lebih dekat kepada pemakai akhir. Termasuk dalam kegiatan ini adalah jasa industri dan pekerjaan perakitan.

TECHNICAL NOTES

1. **Data collection of large and medium scale manufacturing** is conducted through The Large and Medium Manufacturing Establishment Survey that has been done annually for all industries (census) since 1975. Large and Medium Manufacturing Establishment Survey covers all manufactures/industries with 20 workers or more by questionnaire II A.
2. **The industrial classification** adopted in this survey refers to the Klasifikasi Baku Lapangan Usaha Indonesia (KBLI). KBLI is classification of economic activities based on the International Standard Industrial Classification of All Economic Activities (ISIC rev 4) that has been modified according to the local condition in Indonesia.
3. **Manufacturing industry** is defined as an economic activity processing basic goods mechanically, chemicals or manually into final or intermediate goods. It is also defined as processing of lower value goods into higher value goods as final or intermediate products. The activities also include services for manufacturing and assembling.

4. **Jasa industri** adalah kegiatan industri yang melayani keperluan pihak lain. Pada kegiatan ini bahan baku disediakan oleh pihak lain sedangkan pihak pengolah hanya melakukan pengolahannya dengan mendapat imbalan sebagai balas jasa (upah maklon).
5. **Perusahaan atau usaha industri** adalah suatu unit (kesatuan) usaha yang melakukan kegiatan ekonomi, bertujuan menghasilkan barang atau jasa, terletak pada suatu bangunan atau lokasi tertentu, dan mempunyai catatan administrasi tersendiri mengenai produksi dan struktur biaya serta ada seorang atau lebih yang bertanggung jawab atas usaha tersebut.
6. **Industri manufaktur** dikelompokkan ke dalam 4 golongan berdasarkan banyaknya pekerja, yaitu: industri besar (100 orang pekerja atau lebih), industri sedang/menengah (20–99 orang pekerja), industri kecil (5–19 orang pekerja), dan industri mikro (1–4 orang pekerja).
7. **Pelanggan** adalah individu atau kelompok, baik rumah tangga, perusahaan atau institusi nonprofit yang membeli air bersih dari perusahaan air bersih.
8. **Air disalurkan** adalah volume air bersih dari perusahaan air bersih.
4. **Services for manufacturing** is defined as a manufacturing activity which serving other manufacturing establishments. In this case, raw materials are supplied by others while the workers are paid as a compensation for processing raw materials.
5. **A manufacturing establishment** is defined as a production unit engaged in economic activity, producing goods or services, located in a building or in a certain location, keeping a business record concerning the production and cost structure, and having a person or more that are responsible to those activities.
6. **Manufacturing industries** are categorized into four groups, based on the number of employees: large scale manufacturing (100 employees or more), medium scale manufacturing (20–99 employees), small scale manufacturing (5–19 employees), and micro industry (1–4 employees).
7. **Customers** are individuals or groups, whether household, company or non-profit institutions that buy water supply from water supply establishment.
8. **Distributed water** is the volume of water supply from establishment.

ULASAN**DESCRIPTION****Listrik**

Perusahaan Listrik Negara (PLN) adalah Perusahaan Umum Milik Negara yang mempunyai aktivitas kegiatan pembangkitan, transmisi, dan distribusi tenaga listrik.

Jumlah pelanggan listrik dari tahun ke tahun mengalami peningkatan. Dalam proses distribusi listrik, PLN menjual listrik kepada rumah tangga maupun unit usaha. Jumlah produksi listrik PLN di Kabupaten Aceh Singkil tahun 2019 tercatat sebanyak 48.705.886 Kwh. Sedangkan daya listrik yang terpasang sebesar 23.429,7 KW.

Air

Perusahaan air bersih adalah perusahaan yang mempunyai aktivitas dalam penampungan, penjernihan, dan penyaluran air baku atau air bersih dari terminal air melalui saluran kepada rumah tangga, perusahaan industri atau pengguna komersial lainnya.

Adapun jenis pelanggan PDAM adalah sosial, rumah tangga, instansi pemerintah, niaga, industri, dan khusus. Jumlah pelanggan PDAM pada tahun 2019 adalah 3964 pelanggan dengan volume yang disalurkan adalah 778.861 m³.

Electricity

State Electricity Company (PLN) is a State-owned company that has activities for Electricity production, transmission and electricity distribution.

The number of electricity consumer in Aceh Singkil is increasing year by year. In distribution processing, PLN sells Electricity to the household customer and also establishment units. The amount of PLN electricity production of Aceh Singkil Regency in 2019 was 48.705.886 Kwh. While the installed electric power was 23,429.7 KW.

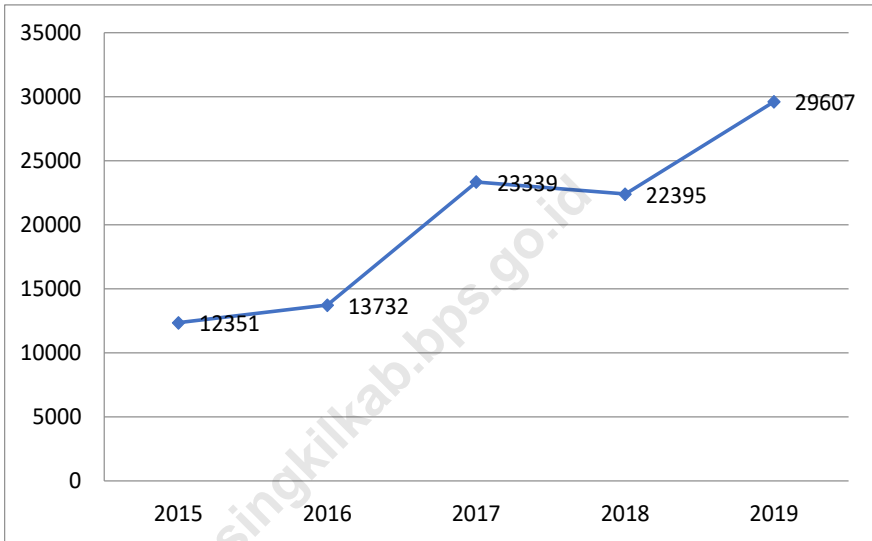
Water

The water supply company (PDAM) is a company with several activities such as the collection and purification of water and the distribution of water to households, industries, and other commercial users.

The types of PDAM customers are social, household, government, commercial, industrial, and special. The number of PDAM customers in 2019 was 3964 customers and the volume distributed was 778,861 m³.

Gambar 6.1
Figures

**Jumlah Pelanggan Listrik di Kabupaten Aceh Singkil,
2015–2019**
**Number of Electricity Customers in Aceh Singkil Regency,
2015–2019**



Sumber/Source : PLN Cabang Subulussalam dan PLN ULP Rimo / PLN Branch Subulussalam and PLN ULP Rimo

Tabel 6.1
Table

Daya Terpasang, Produksi, dan Distribusi Listrik PT. PLN (Persero) pada Cabang/Ranting PLN Menurut Kecamatan di Kabupaten Aceh Singkil, 2019
Installed Electricity Power, Production, and Distribution of PT. PLN (Persero) at PLN Branch by Subdistrict in Aceh Singkil Regency, 2019

Kecamatan Subdistrict	Daya Terpasang <i>Installed Electricity Power</i> (KW)	Produksi Listrik <i>Electricity Production</i> (KWh)	Listrik Terjual <i>Electricity Sold</i> (KWh)	Dipakai Sendiri <i>Own Used</i> (KWh)	Susut/ Hilang <i>Shrinkage/ Lost</i> (KWh)
(1)	(2)	(3)	(4)	(5)	(6)
Pulau Banyak	1.956	2.511.542	2.084.842	...	0,82
Pulau Banyak Barat	966	95.006	787.719	...	0,31
Singkil	-	8.299.200	9.582.514	...	3,78
Singkil Utara	-	4.687.930	5.412.830	...	2,14
Kuala Baru	571	600.702	1.219.531	...	0,48
Simpang Kanan	2750,4	5.134.248	4.952.828	...	502,269
Gunung Meriah	11.572,1	17.633.689	16.376.734	...	1.660.773
Danau Paris	1.223,6	1.511.598	1.641.894	...	166.505
Suro	1.481,6	2.653.802	2.685.815	...	272.370
Singkohor	1.580,4	2.702.407	2.730.237	...	276.875
Kota Baharu	1.328,6	2.875.762	2.888.676	...	292.942
Kabupaten Aceh Singkil	23.429,7	48.705.886	50.363.620	...	2.669.975

Sumber/Source: PLN Cabang Subulussalam dan PLN ULP Rimo / *PLN Branch Subulussalam and PLN ULP Rimo*

Tabel
Table 6.2**Jumlah Pelanggan Listrik Menurut Kecamatan di
Kabupaten Aceh Singkil, 2015–2019**
**Number of Electricity Customers by Subdistrict in Aceh
Singkil Regency, 2015–2019**

Kecamatan Subdistrict	2015	2016	2017	2018	2019
(1)	(2)	(3)	(4)	(5)	(6)
Pulau Banyak	87	121	170	196	1.236
Pulau Banyak Barat	261	366	512	527	467
Singkil	2.886	4.040	5.656	5.890	5.681
Singkil Utara	1.131	1.584	2.217	2.272	3.209
Kuala Baru	197	276	386	421	723
Simpang Kanan	1.472	2.076	3.280	3.447	3.380
Gunung Meriah	4.182	5.896	9.316	9.711	11.095
Danau Paris	263	371	586	731	1.144
Suro	710	1.001	1.581	1.716	1.849
Singkohor	411	579	915	1.016	1.879
Kota Baharu	751	1.058	1.672	1.769	1.986
Kabupaten Aceh Singkil	12351	13732	23339	22395	29607

Sumber/Source: PLN Cabang Subulussalam dan PLN ULP Rimo / *PLN Branch Subulussalam and PLN ULP Rimo*

Tabel
Table 6.3**Jumlah Pelanggan dan Air yang Disalurkan Menurut Kecamatan di Kabupaten Aceh Singkil, 2019**
Number of Customers and Distributed Water by Subdistrict in Aceh Singkil Regency, 2019

Kecamatan Subdistrict	Pelanggan Number of Customers	Air Disalurkan Distributed Water (m ³)	Nilai Value (Rp)
(1)	(2)	(3)	(4)
Pulau Banyak	-
Pulau Banyak Barat	-
Singkil	1.450
Singkil Utara	-
Kuala Baru	-
Simpang Kanan	1.856
Gunung Meriah	479
Danau Paris	-
Suro	-
Singkohor	184
Kota Baharu	-
Kabupaten Aceh Singkil	3.969

Sumber/Source: PDAM Tirta Singkil/ Municipal Waterworks of Tirta Singkil

Tabel
Table 6.4**Banyaknya Pelanggan PDAM Tirta Singkil Menurut Kategorinya di Kabupaten Aceh Singkil, Tahun 2016–2019**
Number of Customers PDAM Tirta Singkil by Consumer Type in Aceh Singkil Regency, 2016 - 2019

Jenis Konsumen Consumer Type	2016	2017	2018	2019
(1)	(2)	(3)	(4)	(5)
Sosial	45	45	46	47
Rumah Tangga	3.634	3.761	3.771	3.750
Instansi Pemerintah	97	104	109	120
Niaga	38	37	38	36
Industri	11	11	11	11
Khusus	4	4	4	4

Sumber/Source: PDAM Tirta Singkil/ *Municipal Waterworks of Tirta Singkil*

Tabel
Table 6.5**Banyaknya Air Minum (m³) Yang Disalurkan Menurut Jenis Konsumen Di Kabupaten Aceh Singkil Tahun 2016–2019**
Number of Drinking Water (m³) Distributed by Consumer Type in Aceh Singkil Regency, 2016-2019

Jenis Konsumen Consumer Type	2016	2017	2018	2019
(1)	(2)	(3)	(4)	(5)
Sosial	8.904	7.716	11.545	8.129
Rumah Tangga	545.532	544.008	776.341	745.231
Instansi Pemerintah	36.636	18.276	24.520	16.289
Niaga	5.784	6.564	6.993	7.521
Industri	1.632	1.956	2.682	1.691
Khusus	20.508	1.956	528	2.124

Sumber/Source: PDAM Tirta Singkil/ Municipal Waterworks of Tirta Singkil

Tabel
Table 6.6

Jumlah Pekerja Menurut Jenisnya Dan Jenjang Pendidikan Serta Jenis Kelamin Pada PDAM Tirta Singkil Tahun 2019
Number of Workers by Types, Education Level, and Sex in PDAM Tirta Singkil, 2019

No	Jenis Pendidikan Type of Education	Pekerja Teknis Technical (Orang/Persons)		Pekerja Non Teknis Non Technical (Orang/Persons)		Jumlah Total (Orang/Persons)	
		L	P	L	P	L	P
(1)	(2)	(3)	(4)	(5)	(6)	(7)	(8)
1.	Sekolah Dasar Primary School	-	-	-	-	-	-
2.	SLTP Junior High School	1	-	-	-	-	1
3.	SMU / Sederajat Senior High School	17	-	7	5	-	29
4.	Akademi / Diploma	-	-	-	-	-	-
8.	Sarjana (S1)	-	-	1	3	-	4
	Jumlah Total	18	-	8	8	-	34

Sumber/Source: PDAM Tirta Singkil/ Municipal Waterworks of Tirta Singkil

Tabel
Table 6.7**Jumlah Pelanggan Menurut Jenisnya Dan Volume Air Yang Disalurkan pada PDAM Tirta Singkil Tahun 2019**
Number of Customers by Types and Volume of Water Distributed in PDAM Tirta Singkil, 2019

Jenis Pelanggan <i>Consumer Type</i>	Jumlah <i>Total</i>	Volume Air yang Disalurkan <i>Volume of Water's Distributed</i>
(1)	(2)	(3)
Rumah Tangga	3.750	745.231
Instansi Pemerintah	120	16.289
Lembaga Sosial	47	8.129
Niaga	36	7.521
Industri	11	1.691
Total	3.964	778.861

Sumber/Source: PDAM Tirta Singkil/ *Municipal Waterworks of Tirta Singkil*

Tabel
Table 6.8**Persentase Rumah Tangga Menurut Sumber Penerangan
di Kabupaten Aceh Singkil, 2019**
**Percentage of Households by Source of Light in Aceh Singkil
Regency, 2019**

<i>Sumber Penerangan</i> <i>Sources of Light</i>	<i>Persentase</i> <i>Percentage</i>
(1)	(2)
Listrik PLN <i>PLN</i>	90,43
Listrik non PLN <i>Non PLN</i>	6,69
Bukan Listrik <i>Non Electric</i>	2,88
Jumlah Total	100

Sumber/Source: Susenas (Badan Pusat Statistik Kabupaten Aceh Singkil)/ *Susenas (Statistics of Aceh Singkil Regency)*

Tabel
Table 6.9**Persentase Rumah Tangga Kabupaten Aceh Singkil
Menurut Cara Memperoleh Bahan Bakar/Energi Untuk
Memasak, 2019**
*Percentage of Households by Method of Obtaining Fuel /
Energy for Cooking in Aceh Singkil Regency, 2019*

Bahan Bakar/Energi Utama Untuk Memasak Fuel / Energy Key To Cooking	Persentase Percentage
(1)	(2)
Tidak Memasak di Rumah <i>Not Cooking at Home</i>	0,25
Listrik <i>Electricity</i>	0
LPG 5,5 kg/blue gas, Elpiji 12 kg, Elpiji 3 kg <i>LPG 5,5 kg / Blue gas, LPG 12 kg, LPG 3 kg</i>	80,4
Gas Kota <i>Natural Gas / Biogas</i>	0,46
Minyak tanah <i>Kerosene</i>	1,97
Briket, Arang <i>Briquette, Charcoal</i>	0,35
Kayu Bakar <i>Firewood</i>	16,18
Lainnya <i>Others</i>	0,39

Sumber/Source: Susenas (Badan Pusat Statistik Kabupaten Aceh Singkil)/ *Susenas (Statistics of Aceh Singkil Regency)*

<https://acehsingkilkab.bps.go.id>

BABT

Chapter

07

PARIWISATA

TOURISM

NAMA - NAMA TEMPAT WISATA DAN ALAMATNYA DI KAB. ACEH SINGKIL

RAWA SINGKIL

Lokasi :
Kec. Kuala Baru

AIR TERJUN LAE PET

Lokasi :
Desa Pangkalan Sulampi
Kec. Suro

DANAU CINGKA

Lokasi :
Kec. Gunung Meriah

PULAU TAILANA

Lokasi :
Kec. Pulau Banyak Barat

PANTAI CEMARA INDAH

Lokasi :
Desa Gosong Telaga,
Kec. Singkil Utara

PULAU BENGGARU

Lokasi :
Kec. Pulau Banyak
Barat

PULAU PALAMBAK

Lokasi :
Kec. Pulau Banyak

UJUNG LOLOK

Lokasi :
Kec. Pulau Banyak Barat



PENJELASAN TEKNIS

1. **Wisatawan mancanegara (wisman)** ialah setiap pengunjung yang mengunjungi suatu negara di luar tempat tinggalnya, didorong oleh satu atau beberapa keperluan tanpa bermaksud memperoleh penghasilan di tempat yang dikunjungi dan lamanya kunjungan tersebut tidak lebih dari satu tahun (12 bulan). Definisi ini mencakup 2 (dua) kategori wisatawan mancanegara, yaitu :

- Wisatawan (turis) ialah setiap pengunjung seperti definisi di atas yang tinggal paling sedikit 24 jam, akan tetapi tidak lebih dari 1 (satu) tahun di tempat yang dikunjungi, dengan maksud antara lain: berlibur, rekreasi, olah raga, bisnis, menghadiri pertemuan, studi, dan kunjungan dengan alasan kesehatan.
- Excursionist ialah setiap pengunjung seperti definisi di atas yang tinggal kurang dari 24 jam di tempat yang dikunjungi (termasuk "Cruise passengers"). Cruise Passengers ialah setiap pengunjung yang tiba di suatu negara di mana mereka tidak menginap di akomodasi yang tersedia di negara tersebut, misalnya dengan kapal laut.

TECHNICAL NOTES

1. **An International Visitor** is any person visiting a country other than his usual place of residence for any reason other than for earning income in the country visited, and the length of stay is no more than one year (12 months). This definition covers two categories of foreign visitors, namely:

- "Tourist" is any visitor staying for at least 24 hours, but no more than one year, in the country visited, with the intention of visiting, and for any of these purposes: Pleasure, recreation and sports, Business, visiting friends and relatives, missions, attending meetings, conferences, visit for health reasons and study.
- "Excursionist" is any visitor staying less than 24 hours in the country visited including, "Cruise Passengers", i.e. visitors arriving in a country without staying in any accommodation available in the visited country.

2. **Rata-rata lama tinggal** adalah rata-rata waktu tinggal wisatawan mancanegara di Indonesia untuk satu kali kunjungan.
2. *Average length of stay is the average stay duration of foreign visitor in Indonesia for one trip.*
3. **Usaha penyediaan akomodasi** adalah usaha yang menyediakan pelayanan penginapan yang dapat dilengkapi dengan pelayanan pariwisata lainnya. Usaha penyediaan akomodasi dapat berupa hotel, vila, pondok wisata, bumi perkemahan, persinggahan karavan, dan akomodasi lainnya yang digunakan untuk tujuan pariwisata.
3. *The business of providing accommodation is a business that provides specialty services that can be equipped with other tourism services. It includes hotel, villa, cottage, camping, caravan stop, and other accommodation that are used for tourism purposes.*
4. **Hotel** adalah penyediaan akomodasi secara harian berupa kamar-kamar di dalam satu bangunan yang dapat dilengkapi dengan jasa pelayanan makan dan minum, kegiatan hiburan dan atau fasilitas lainnya. Hotel terdiri dari hotel berbintang dan hotel non- bintang.
4. *Hotel is a daily supply of accommodation rooms within a building which can be equipped with eating and drinking services, entertainment activities and/or other facilities. Hotel consists of a classified hotel and a non-classified hotel.*
5. **Hotel bintang** adalah usaha penyediaan jasa pelayanan penginapan, makan minum serta jasa lainnya bagi umum dengan menggunakan sebagian atau seluruh bangunan. Usaha ini dikelola secara komersial serta memenuhi ketentuan persyaratan sebagai hotel bintang (termasuk berlian) yang ditetapkan dalam surat keputusan instansi yang membinanya. Misalnya hotel
5. *A star hotel is the business of providing an accommodation, eating and drinking as well as other services for the public by using a building or a part of a building. It is managed commercially and meets specified requirements as a star hotel (including diamonds) set forth in the decree of fostering agency. For example, five star hotel, four star hotel, and so on.*

bintang lima, hotel bintang empat dan seterusnya.

- 6. Tingkat penghunian kamar hotel** adalah persentase banyaknya malam kamar yang dihuni terhadap banyaknya malam kamar yang tersedia.
- 6. Room occupancy rate** is the number of room-nights occupied divided by the number of room-nights available, multiplied by 100 percent.
- 7. Rata-rata lamanya tamu menginap** adalah banyaknya malam tempat tidur yang terpakai (malam tamu) dengan banyaknya tamu yang menginap di hotel atau akomodasi lainnya.
- 7. Average length of stay** is the number of bed-nights used (guest night) divided by the number of guests coming to spend the night at the accommodation.

<https://acehsingkilkab.bps.go.id>

ULASAN

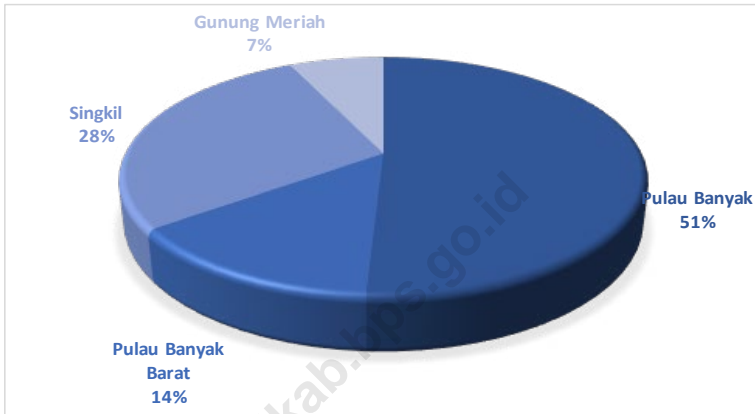
Selama tahun 2019, Kabupaten Aceh Singkil memiliki 57 unit hotel yang tersebar di empat kecamatan yang berbeda, yaitu Pulau Banyak, Pulau Banyak Barat, Singkil, dan Gunung Meriah. Pulau Banyak merupakan kecamatan yang memiliki jumlah hotel terbanyak, yaitu 29 unit.

DESCRIPTION

In 2019, Aceh Singkil Regency has 57 hotels which spread in four subdistricts, namely Pulau Banyak, Pulau Banyak Barat, Singkil, and Gunung Meriah. Pulau Banyak was one of subdistricts which has the highest number of hotel in Aceh Singkil Regency, which is 29 units.

Gambar 7.1
Figures

Persentase Banyaknya Hotel Menurut Kecamatan Di Kabupaten Aceh Singkil, Tahun 2019
Number of Hotel by Subdistrict in Aceh Singkil Regency, 2019



Sumber/Source : Dinas Pariwisata, Pemuda & Olahraga Kabupaten Aceh Singkil/ Aceh Singkil Regency Tourism, Youth & Sports Office

Tabel
Table 7.1**Jumlah Rumah Makan/Restoran Menurut Kecamatan di
Kabupaten Aceh Singkil, 2016-2019**
**Number of Restaurants by Subdistrict in Aceh Singkil
Regency, 2016-2019**

Kecamatan Subdistrict	2016	2017	2018	2019
(1)	(2)	(3)	(4)	(5)
Pulau Banyak
Pulau Banyak Barat
Singkil
Singkil Utara
Kuala Baru
Simpang Kanan
Gunung Meriah
Danau Paris
Suro
Singkohor
Kota Baharu
Kabupaten Aceh Singkil

Sumber/Source: ...

Tabel
Table 7.2**Banyaknya Hotel Menurut Kecamatan Di Kabupaten Aceh Singkil, Tahun 2019**
Number of Hotel by Subdistrict in Aceh Singkil Regency, 2019

Kecamatan <i>Sub district</i>	Hotel <i>Hotel</i>	
	Berbintang <i>Starred</i>	Non bintang <i>Non Star</i>
(1)	(2)	(3)
Pulau Banyak	-	29
Pulau Banyak Barat	-	8
Singkil	-	16
Singkil Utara	-	-
Kuala Baru	-	-
Simpang Kanan	-	-
Gunung Meriah	-	4
Danau Paris	-	-
Suro	-	-
Singkohor	-	-
Kota Baharu	-	-
Nama Kabupaten/Kota	0	57

Sumber/Source: Dinas Pariwisata, Pemuda & Olahraga Kabupaten Aceh Singkil/ *Aceh Singkil Regency Tourism, Youth & Sports Office*

Tabel
Table 7.3

Nama-Nama Tempat Wisata, Alamat Dan Jaraknya Dari Ibukota Kecamatan Dan Dari Ibukota Kabupaten Dalam Kabupaten Aceh Singkil Tahun 2019
Name, Address, Distance from Subdistrict Capital, and Distance from Regency Capital of Tourist Attraction in Aceh Singkil Regency, 2019

Nama Tempat Wisata <i>Name of Tourist Attraction</i>	A l a m a t <i>Address</i>	Jarak dari Ibukota Kecamatan (Km) <i>Distance from Capital Sub District (Km)</i>	Jarak dari Ibukota Kabupaten (Km) <i>Distance from Capital Regency (Km)</i>
(1)	(2)	(3)	(4)
Pantai Cemara Indah	Desa Gosong Telaga Kec. Singkil Utara	5 km	17 km
Air Terjun Lae Petal	Desa Pangkalan Sulampi Kec. Suro	2 km	60 km
Danau Cingkam	Kec. Gunung Meriah	2 km	45 km
Pulau Palambak	Kec. Pulau Banyak	1 jam*	3 jam*
Pulau Bengkaru	Kec. Pulau Banyak Barat	2 jam*	4 jam*
Ujung Lolok	Kec. Pulau Banyak Barat	2 jam*	4 jam*
Pulau Tailana	Kec. Pulau Banyak Barat	1 jam*	4 jam*
Rawa Singkil	Kec. Kuala Baru	30 mnt*	45 mnt*

Catatan/Note: *) Jalur Perairan

Sumber/Source: Dinas Pariwisata, Pemuda & Olahraga Kabupaten Aceh Singkil/ *Aceh Singkil Regency Tourism, Youth & Sports Office*

Tabel 7.4
Table

Banyaknya Kunjungan Wisatawan Ke Kabupaten Aceh Singkil Diperinci Menurut Kewarganegaraan Wisatawan Tahun 2016 – 2019
Number of Tourist to Aceh Singkil Regency by Nationality, 2016 - 2019

Kewarganegaraan Wisatawan <i>Nationality</i>	Banyaknya Kunjungan Wisatawan (Orang) <i>Number of Tourist</i>			
	2016	2017	2018	2019
(1)	(2)	(3)	(4)	(5)
Australia	...	21	40	54
Jerman	...	69	53	66
Amerika Serikat	...	4	12	17
Perancis	...	13	23	21
Spanyol	...	14	10	14
Kanada	...	12	15	20
Swiss	...	12	18	22
Swedia	...	6	2	13
Denmark	...	2	12	8
Belanda	...	10	24	42
Thailand	...	5	11	5

Lanjutan Tabel/*Continued Table 7.4*

Kewarganegaraan Wisatawan <i>Nationality</i>	Banyaknya Kunjungan Wisatawan (Orang) <i>Number of Tourist Visits</i>			
	2016	2017	2018	2019
(1)	(2)	(3)	(4)	(5)
Finlandia	7	5	10	12
New ZeaLand	1	3	8	17
Polandia	5	2	12	14
Arab	-	-	-	-
Italia	-	2	6	10
Portugal	2	-	4	6
Inggris	19	8	28	25
Kroasia	2	-	4	9
Rusia	6	2	7	15
Belgia	8	3	15	20
Ukraina	0	0	0	0
Jumlah / Total	50	15	94	132

Sumber/*Source*: Dinas Pariwisata, Pemuda & Olahraga Kabupaten Aceh Singkil/ *Aceh Singkil Regency Tourism, Youth & Sports Office*

BAB

Chapter

08

TRANSPORTASI DAN KOMUNIKASI

TRANSPORTATION AND COMMUNICATION

PANJANG JALAN MENURUT KONDISI JALAN KAB. ACEH SINGKIL 2019

Kondisi Baik

351,62 KM

Kondisi Sedang

37,00 KM

Kondisi Rusak

101,45 KM

Kondisi Rusak Berat

71,93 KM

PENJELASAN TEKNIS

1. **Kendaraan bermotor** adalah setiap kendaraan yang digerakkan oleh peralatan teknik yang ada pada kendaraan tersebut, biasanya digunakan untuk angkutan orang atau barang di atas jalan raya selain kendaraan yang berjalan di atas rel. Kendaraan bermotor yang dicatat adalah semua jenis kendaraan kecuali kendaraan bermotor TNI/Polri dan Korps Diplomatik.
2. **Mobil penumpang** adalah setiap kendaraan bermotor yang dilengkapi dengan tempat duduk untuk sebanyak-banyaknya delapan orang, tidak termasuk tempat duduk untuk pengemudi, baik dilengkapi atau tidak bagasi.
3. **Mobil bis** adalah setiap kendaraan bermotor yang dilengkapi dengan tempat duduk untuk lebih dari delapan orang, tidak termasuk tempat duduk untuk pengemudi, baik dilengkapi atau tidak dilengkapi bagasi.
4. **Mobil truk** adalah setiap kendaraan bermotor yang digunakan untuk angkutan barang, selain mobil penumpang, mobil bis dan kendaraan bermotor roda dua.

TECHNICAL NOTES

1. **Motor vehicles** are any kind of vehicles motorized by machine set up in those vehicles, they are usually used for transporting peoples or goods on roads except vehicles moving along a railway line. The data cover all kinds of motor vehicles except those belong to Indonesia Army Force Indonesian State Police and Diplomatic Corps.
2. **Passenger cars** are any motor vehicles with no more than eight seats, excluding seat for driver, it can be with or without hoot.
3. **Buses** are large passenger cars having seats for more than eight passengers, excluding seat for driver, it can be with or without hoot.
4. **Trucks** are any motor vehicles used to transport goods excluding passenger cars, buses, and motorcycles.

ULASAN**8.1. Transportasi**

Jalan merupakan prasarana yang dilalui angkutan darat dimana sangat memegang peranan penting dalam memperlancar hubungan kegiatan perekonomian baik antara satu kota dengan kota lain, ataupun antara kota dengan desa serta antara desa dengan desa lainnya.

Pada tahun 2019, untuk panjang jalan Kabupaten Aceh Singkil dengan total 562 km, terdapat 357,71 km jalan dengan permukaan aspal, 93,25 km dengan permukaan kerikil dan 11,54 km dengan permukaan tanah.

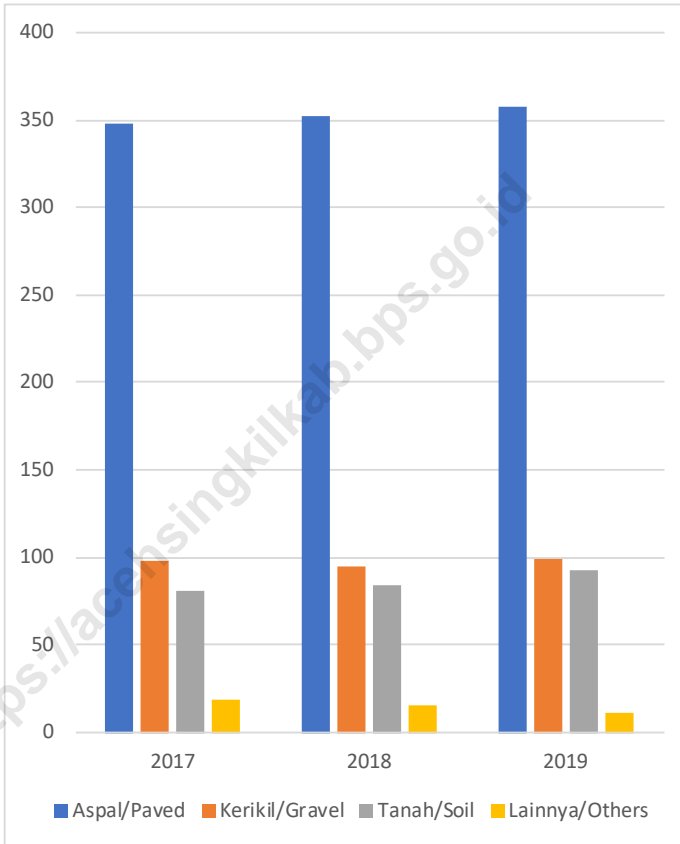
DESCRIPTION**8.1. Transportation**

Roads are Impassable road transport infrastructure in which the very important role in economic activity either smooth relationship between one city to another city, or between town and village and between villages with other villages.

In 2019, Aceh Singkil's road length with a total of 562 km, there is 357.71 km of paved surface, 93.25 km of gravel, and 11.54 km of land surface.

Gambar
Figures 8.1

**Panjang Jalan Menurut Jenis Permukaan Jalan di
Kabupaten Aceh Singkil (km), 2017–2019**
*Length of Roads by Type of Road Surface in Aceh Singkil
Regency (km), 2017–2019*



Sumber/Source: Dinas Pekerjaan Umum Kabupaten Aceh Singkil / Department of Public Works of Aceh Singkil Regency

8.1 TRANSPORTASI TRANSPORTATION

Tabel 8.1.1 Panjang Jalan Menurut Tingkat Kewenangan Pemerintahan di Kabupaten Aceh Singkil (km), 2017–2019
Table *Length of Roads by Level of Government Authority in Aceh Singkil Regency/Municipality (km), 2017–2019*

Tingkat Kewenangan Pemerintahan <i>Level of Government Authority</i>	2017	2018	2019
(1)	(2)	(3)	(4)
Negara/ <i>State</i>	75,00	75,00	75,00
Provinsi/ <i>Province</i>	76,35	76,35	92,00
Kabupaten/Kota <i>Regency/Municipality</i>	395,00	395,00	395,00
Jumlah/Total	546,35	546,35	562,00

Sumber/Source: Dinas Pekerjaan Umum Kabupaten Aceh Singkil / *Department of Public Works of Aceh Singkil Regency*

Tabel 8.1.2 Panjang Jalan Menurut Jenis Permukaan Jalan di Kabupaten Aceh Singkil (km), 2017–2019
Table *Length of Roads by Type of Road Surface in Aceh Singkil Regency (km), 2017–2019*

Jenis Permukaan Jalan <i>Type of Road Surface</i>	2017	2018	2019
(1)	(2)	(3)	(4)
Aspal/ <i>Paved</i>	348,17	351,62	357,71
Kerikil/ <i>Gravel</i>	98,39	94,94	99,5
Tanah/ <i>Soil</i>	81,07	84,52	93,25
Lainnya/ <i>Others</i>	18,72	15,27	11,54
Jumlah/<i>Total</i>	546,35	546,35	562

Sumber/*Source*: Dinas Pekerjaan Umum Kabupaten Aceh Singkil / *Department of Public Works of Aceh Singkil Regency*

Tabel
Table 8.1.3 Panjang Jalan Menurut Kondisi Jalan di Kabupaten Aceh Singkil (km), 2017–2019
Length of Roads by Condition of Roads in Aceh Singkil Regency (km), 2017–2019

Kondisi Jalan <i>Condition of Roads</i>	2017	2018	2019
(1)	(2)	(3)	(4)
Baik/ <i>Good</i>	348,17	351,62	351,62
Sedang/ <i>Moderate</i>	45	41,55	37
Rusak/ <i>Damage</i>	99,67	96,22	101,45
Rusak Berat/ <i>Severely Damage</i>	53,51	56,96	71,93
Jumlah/Total	546,35	546,35	562

Sumber/*Source*: Dinas Pekerjaan Umum Kabupaten Aceh Singkil / *Department of Public Works of Aceh Singkil Regency*

Tabel
Table 8.1.4

Banyaknya Kendaraan Bermotor Wajib Uji Menurut Jenis dan Sifat Penggunaan Kendaraan Di Kabupaten Aceh Singkil Tahun 2019
Number of Motor Vehicle which Mandatory to Test by Type and Characteristic in Aceh Singkil Regency, 2019

No	Kendaraan Bermotor <i>Motor vehicle</i>		Jumlah Kendaraan Di Uji <i>Number of Vehicle Tested</i>		
	Kategori	Jenis	Umum	Tidak Umum	Total
(1)	(2)	(3)	(4)	(5)	(6)
1	Sepeda Motor <i>Motorcycles</i>	Roda dua	-	-	-
		Becak	-	-	-
		Lainnya	-	-	-
2	Mobil Penumpang <i>Passenger cars</i>	Sedan Taxi	-	-	-
		Sedan Station Wagon	-	-	-
		Mini Bus	-	-	-
		Mikrolet	-	-	-
		Bus Kecil	12	3	15
		Bus Sedang	-	-	-
		Bus Besar	-	-	-
		Bus Eksekutif	-	-	-
3	Mobil Barang <i>Freight cars</i>	Pick Up	18	283	301
		Pick Up Box	1	3	4
		Pick Up Cabin	35	17	52
		Light Truck	230	170	400
		Light Truck Box	3	1	4
		Light Truck Tangki	-	-	-

Lanjutan Tabel/Continued Table 8.1.4

No	Kendaraan Bermotor Motor vehicle		Jumlah Kendaraan Di Uji Number of Vehicle Tested		
	Kategori	Jenis	Umum	Tidak Umum	Total
(1)	(2)	(3)	(4)	(5)	(6)
3	Mobil Barang / Freight cars	Light Truck Engkel	-	-	-
		Light Dump Truck	130	70	200
		Truk Box Roda Enam	36	27	63
		Truk Tangki Roda Enam	-	-	-
		Truk Tronton Roda 10	17	3	20
		Truk Tronton Box Roda 10	-	-	-
		Truk Tronton Tangki Roda 10	-	-	-
		Dump Truck Tronton Roda 10	-	-	-
		Dump Truck	13	-	13
		Truck Trailer	1	-	1
		Amrool	8	4	12
4	Traktor / Tractor	Damkar	-	-	-
			2	-	2
5	Kereta Tempelan / Railroad Train		-	-	-
6	Kendaraan Khusus / Special Vehicles	Mobil Derek	-	-	-
		Ambulan / Ambulances	-	1	1
		Mobil PMKB	-	-	-
		Mobil Jenazah	-	-	-
Total			506	582	1088

Sumber/Source: Dinas Perhubungan Kabupaten Aceh Singkil, UPT Pengujian Kendaraan Bermotor / Department of Transportation of Aceh Singkil Regency, UPT Motor Vehicle Testing

8.2 KOMUNIKASI COMMUNICATION

Tabel 8.2.1 Jumlah Kantor Pos Pembantu Menurut Kecamatan di Kabupaten Aceh Singkil, 2016–2019
Number of Post Offices Subsidiaries by Subdistrict in Aceh Singkil Regency, 2016–2019

Kecamatan Subdistrict	2016	2017	2018	2019
(1)	(2)	(3)	(4)	(5)
Pulau Banyak
Pulau Banyak Barat
Singkil
Singkil Utara
Kuala Baru
Simpang Kanan
Gunung Meriah
Danau Paris
Suro
Singkohor
Kota Baharu
Kabupaten Aceh Singkil

Sumber/Source: ...

Tabel
Table 8.2.2**Mutasi Dan Jumlah Pelanggan Sambungan Telepon Menurut Bulan Pada Kanyantel Singkil Tahun 2019**
Mutation and Number of Client by Month in Kanyantel Singkil, 2019

Bulan Month	Mutasi Mutation		Jumlah Pelanggan Client (SST)
	Pasang Baru New Connected(SST)	Diputus/Cabut Unconnected (SST)	
(3)	(4)	(5)	(6)
Januari / January	47	2	701
Februari / February	-	1	742
Maret/March	45	3	769
April/April	57	3	772
Mei/ May	43	-	791
Juni/June	38	4	802
Juli/July	42	5	821
Agustus/August	53	3	842
September/September	41	4	851
Oktober/October	56	3	862
November/November	25	-	873
Desember/December	44	2	873

Sumber/Source: PT. Telekomunikasi Indonesia Tbk, Kanyantel Singkil / PT. Telecommunications of Indonesia Tbk, Kanyantel Singkil

BAB

Chapter

09

PERBANKAN, KOPERASI DAN HARGA-HARGA

*BANKING, COOPERATIVE, AND
PRICES*

**KOPERASI UNIT DESA
KAB. ACEH SINGKIL 2019**

4 UNIT



Jumlah Anggota

985 Orang



Jumlah Simpanan wajib

319.546.000 Rupiah



**Jumlah
Sisa Hasil Usaha (SHU)**

16.926.000 Rupiah

PENJELASAN TEKNIS

1. **Perbankan** adalah industri yang menangani uang tunai, kredit, dan transaksi keuangan lainnya. Perbankan didefinisikan sebagai kegiatan bisnis dalam menerima dan menjaga uang yang dimiliki oleh individu dan entitas lain, dan kemudian meminjamkan uang ini untuk melakukan kegiatan ekonomi seperti menghasilkan untung atau sekadar menutupi biaya operasional.
2. **Koperasi** merupakan suatu kumpulan orang-orang untuk bekerja sama demi kesejahteraan bersama.
3. **Koperasi** adalah organisasi bisnis yang dimiliki dan dioperasikan oleh orang-seorang demi kepentingan bersama.
4. **Usaha koperasi di Indonesia** berlandaskan pada Undang-Undang No. 25 Tahun 1992. Berdasarkan undang-undang tersebut gerak langkah koperasi menjadi lebih leluasa karena perkumpulan koperasi dianggap sama dengan bentuk badan usaha lain.
5. **Koperasi di Indonesia** berperan strategis dalam menggerakkan denyut nadi perekonomian masyarakat serta pembangunan nasional.

TECHNICAL NOTES

1. **Banking** is an industry that handles cash, credit, and other financial transactions. Banking is defined as business activities in receiving and maintaining money owned by individuals and other entities, and then lending this money to carry out economic activities such as generating profits or simply covering operational costs.
2. **Cooperative** is a collection of people to work together for the common welfare.
3. **Cooperative** is a business organization owned and operated by the individual for the common interest.
4. **Cooperative business in Indonesia** is based on Law No. 25 of 1992. Based on this law, the steps of cooperatives become more flexible because cooperative associations are considered to be the same as other business entities.
5. **Cooperatives in Indonesia** play a strategic role in driving the pulse of the people's economy and national development.

6. **Peran dan fungsi koperasi** tidak hanya sebatas aktivitas ekonomi, tetapi juga sebagai manifestasi semangat kolektif, kebersamaan, dan prinsip keadilan yang berakar pada masyarakat kita, yaitu gotong royong.
6. **The role and function of cooperatives** is not only limited to economic activities, but also as a manifestation of the collective spirit, togetherness, and the principle of justice rooted in our society, namely mutual cooperation.

<https://acehsingkilkab.bps.go.id>

ULASAN

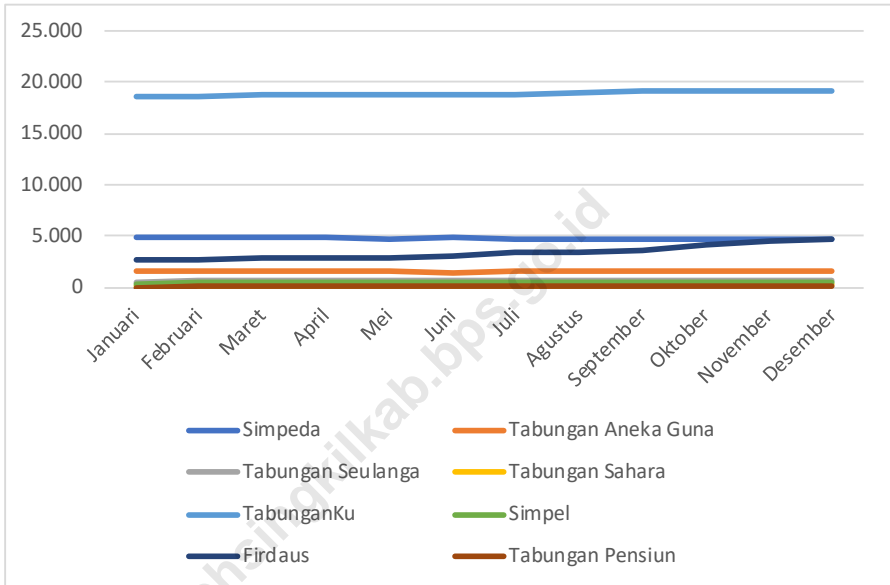
Koperasi sebagai salah satu pilar ekonomi nasional dirasakan penting keberadaannya. Karena tujuan dari adanya koperasi tidak hanya semata-mata mencari keuntungan, melainkan mensejahterakan anggotanya. Jumlah Koperasi di Kabupaten Aceh Singkil pada tahun 2019 sebanyak 135 unit, yang terbagi menjadi beberapa unit. Koperasi unit desa sebanyak 4 unit, Koperasi pegawai negeri sipil sebanyak 10 unit, dan koperasi non-pegawai negeri sebanyak 121 unit.

DESCRIPTION

Cooperatives as one of the pillars of the national economy are felt to be important. Because the purpose of the existence of cooperatives is not only for profit seeking, but for the welfare of its members. The number of cooperatives in Aceh Singkil Regency in 2019 is 135 units, which are divided into several units. Cooperatives of village unit are 4 units, civil servant cooperatives are 10 units, and non-civil servant cooperatives are 121 units.

<https://acehsingkilkab.bps.go.id>

Gambar 9.1 Perkembangan Jumlah Nasabah Pada Bank Aceh Kabupaten Aceh Singkil Diperinci Per Jenis Tabungan Tahun 2019
Figures 9.1 Development of the Number of Customers at Bank Aceh of Aceh Singkil Regency, 2019



Sumber/Source: PT. Bank Aceh Cabang Singkil / PT. Bank Aceh of Singkil Branch

Tabel
Table 9.1**Jumlah Koperasi Aktif Menurut Kecamatan di Kabupaten Aceh Singkil, 2016–2019**
Number of Active Cooperatives by Subdistrict in Aceh Singkil Regency, 2016–2019

Kecamatan Subdistrict	2016	2017	2018	2019
(1)	(2)	(3)	(4)	(5)
Pulau Banyak
Pulau Banyak Barat
Singkil
Singkil Utara
Kuala Baru
Simpang Kanan
Gunung Meriah
Danau Paris
Suro
Singkohor
Kota Baharu
Kabupaten Aceh Singkil

Sumber/Source: ...

Tabel
Table 9.2**Jumlah Koperasi Menurut Jenis Koperasi dan Kecamatan di Kabupaten Aceh Singkil, 2019**
Number of Cooperatives by Kind of Cooperative and Subdistrict in Aceh Singkil Regency, 2019

Kecamatan Subdistrict	Jenis Koperasi/ Kind of Cooperative					Jumlah Total
	KUD	KPRI	KOPKAR	KOPPAS	Lainnya Other	
(1)	(2)	(3)	(4)	(5)	(6)	(7)
Pulau Banyak	1	1	-	-	7	9
Pulau Banyak Barat	-	-	-	-	9	9
Singkil	-	5	-	-	37	42
Singkil Utara	-	3	-	-	14	17
Kuala Baru	-	-	-	-	3	3
Simpang Kanan	1	-	-	-	3	4
Gunung Meriah	-	1	-	-	25	26
Danau Paris	-	-	-	-	7	7
Suro	-	-	-	-	5	5
Singkohor	1	-	-	-	5	6
Kota Baharu	1	-	-	-	6	7
Kabupaten Aceh Singkil	4	10	0	0	121	135

Sumber/Source: Dinas Perindustrian, Perdagangan, Koperasi dan UKM Kabupaten Aceh Singkil / Department of Industry, Trade, Cooperative & UKM of Aceh Singkil Regency

Tabel
Table 9.3

Perkembangan Koperasi Unit Desa, Koperasi Pegawai Negeri Dan Koperasi Non Pegawai Negeri Dalam Kabupaten Aceh Singkil Tahun 2019
Development of Village Unit Cooperative, Civil Servant Cooperative and Non Civil Servant Cooperative in Aceh Singkil Regency, 2019

Uraian Detail	Satuan Unit	Koperasi Unit Desa Village Unit of Cooperative (Unit/Unit)	Koperasi Pegawai Negeri Civil Servant Cooperative (Unit/Unit)	Koperasi Non Pegawai Negeri Non Civil Servant Cooperative (Unit/Unit)
(1)	(2)	(3)	(4)	(5)
JUMLAH KOPERASI <i>Total Cooperative</i>	Unit	4	10	121
JUMLAH ANGGOTA <i>Member</i>	Orang	985	712	6.101
JUMLAH SIMPANAN WAJIB <i>Total Obligatory</i>	Rp. (000)	319.546	5.245.276	10.155.723
JUMLAH SIMPANAN POKOK <i>Total Principle Deposit</i>	Rp. (000)	190.122	3.934.677	3.831.448
JUMLAH CADANGAN <i>Reserve</i>	Rp. (000)	10.156	50.984	479.132
JUMLAH HUTANG <i>Debt</i>	Rp. (000)	679.000	194.312	6.567.168
BESARNYA VOLUME USAHA <i>Effort Volume</i>	Rp. (000)	861.000	1.634.724	12.784.743
JUMLAH DANA-DANA <i>Total Fund</i>	Rp. (000)	2.539	16.397	122.574
JUMLAH SHU <i>Total Profit</i>	Rp. (000)	16.926	109.310	817.159

Sumber/Source: Dinas Perindustrian, Perdagangan, Koperasi dan UKM Kabupaten Aceh Singkil / *Department of Industry, Trade, Cooperative & UKM of Aceh Singkil Regency*

Tabel
Table 9.4**Statistik Perbankan Kabupaten Aceh Singkil Tahun 2019**
Banking Statistics of Aceh Singkil Regency, 2019

Nama Bank tt	Keadaan Dana Perbankan		
	Tabungan	Giro	Deposito
(1)	(2)	(3)	(4)
BRI Unit Singkil	8.846.840.028,06	1.605.221.971,08	954.750.047,00
Bank Aceh Cabang Singkil	129.233.062.415,00	1.070.364.858.803,00	30.950.466.833,00
BRI Unit Rimo	42.410.085.686,00	4.734.374,00	2.196.000.000,00
Bank Syariah Mandiri KCP Rimo	27.766.768.473,97	2.813.893.809,34	4.964.782.247,78
BRI Cabang Pembantu	64.633.328.656,00	17.308.712.611,00	32.000.000.000,00
Jumlah	272.890.085.259,03	1.092.097.421.568,42	71.065.999.127,78

Sumber/Source: Bank di Kabupaten Aceh Singkil / Banks in Aceh Singkil Regency

Tabel
Table 9.5**Perkembangan Tabungan Pada Bank Aceh Kabupaten Aceh Singkil Diperinci Per Bulan Tahun 2019**
Development of Savings in Bank Aceh by Month in Aceh Singkil Regency, 2019

Bulan	Jenis Tabungan			
	Simpeda		Tabungan Aneka Guna	
	Jumlah Nasabah	Nominal	Jumlah Nasabah	Nominal
(1)	(2)	(3)	(4)	(5)
Januari	4.912	40.980.180.213,00	1.638	2.817.826.836,00
Februari	4.907	35.730.642.415,00	1.638	2.748.052.787,00
Maret	4.904	33.737.417.349,00	1.651	2.445.384.827,00
April	4.834	29.129.167.412,00	1.639	2.891.708.175,00
Mei	4.794	37.958.856.431,00	1.622	2.739.511.406,00
Juni	4.828	36.625.175.349,00	1.609	2.563.635.971,00
Juli	4.806	34.595.817.364,00	1.638	2.360.751.019,00
Agustus	4.754	32.897.217.410,00	1.642	2.540.536.130,00
September	4.802	33.183.795.212,00	1.619	2.417.327.622,00
Oktober	4.783	32.388.811.719,00	1.614	2.644.033.754,00
November	4.732	33.833.318.776,00	1.611	2.480.702.301,00
Desember	4.688	58.952.906.571,00	1.614	3.587.369.421,00
Jumlah	57.744	440.013.306.221,00	19.535	32.236.840.249,00

Lanjutan Tabel / Continued Table 9.5

Bulan	Jenis Tabungan			
	Tabungan Seulanga		Tabungan Sahara	
	Jumlah Nasabah	Nominal	Jumlah Nasabah	Nominal
(1)	(2)	(3)	(4)	(5)
Januari	639	52.391.406.664,00	162	224.200.000,00
Februari	642	48.202.541.649,00	170	226.200.000,00
Maret	648	44.861.479.444,00	176	246.600.000,00
April	653	44.769.840.061,00	179	246.900.000,00
Mei	660	37.696.363.968,00	189	245.700.000,00
Juni	657	38.458.136.750,00	192	297.900.000,00
Juli	662	39.739.193.789,00	198	333.800.000,00
Agustus	665	39.887.512.173,00	214	381.800.000,00
September	672	40.680.073.971,00	222	350.400.000,00
Oktober	680	40.549.830.158,00	238	352.700.000,00
November	691	45.556.313.333,00	250	392.850.000,00
Desember	693	60.512.018.660,00	258	414.750.000,00
Jumlah	7.962	533.304.710.620,00	2.448	3.713.800.000,00

Lanjutan Tabel / *Continued Table* 9.5

Bulan	Jenis Tabungan			
	TabunganKu		Simpel	
	Jumlah Nasabah	Nominal	Jumlah Nasabah	Nominal
(1)	(2)	(3)	(4)	(5)
Januari	18.675	5.794.273.600,00	436	174.048.821,00
Februari	18.688	5.692.629.120,00	446	174.287.120,00
Maret	18.730	5.750.630.302,00	450	224.845.287,00
April	18.739	6.406.982.317,00	452	280.431.025,00
Mei	18.749	5.749.712.078,00	453	258.535.252,00
Juni	18.808	6.370.284.504,00	456	347.739.900,00
Juli	18.893	5.886.388.788,00	453	316.194.313,00
Agustus	19.013	7.072.773.042,00	472	385.708.237,00
September	19.107	7.374.784.362,00	478	393.585.637,00
Oktober	19.151	6.913.500.103,00	486	366.141.760,00
November	19.162	6.744.537.653,00	486	363.438.429,00
Desember	19.177	6.655.597.251,00	485	361.737.361,00
Jumlah	226.892	76.412.093.120,00	5.553	3.646.693.142,00

Lanjutan Tabel /Continued Table 9.5

Bulan	Jenis Tabungan			
	Firdaus		Tabungan Pensiun	
	Jumlah Nasabah	Nominal	Jumlah Nasabah	Nominal
(1)	(2)	(3)	(4)	(5)
Januari	2.710	10.873.025.874,00	-	-
Februari	2.755	9.811.236.140,00	135	1.176.824.154,41
Maret	2.820	8.566.545.400,00	135	980.899.109,41
April	2.891	9.360.216.942,00	135	874.624.116,46
Mei	2.959	10.356.449.815,00	134	865.607.997,45
Juni	3.129	9.866.898.402,00	135	862.354.037,51
Juli	3.358	10.447.896.493,00	136	895.187.137,38
Agustus	3.437	11.253.671.808,00	137	764.307.559,77
September	3.643	12.119.015.305,00	142	662.948.800,56
Oktober	4.116	10.826.934.468,00	147	826.046.005,50
November	4.486	6.832.474.506,00	151	1.043.443.479,11
Desember	4.660	12.477.074.128,00	154	874.927.072,20
Jumlah	40.964	122.791.439.281,00	1.541	9.827.169.469,76

Sumber/Source: PT. Bank Aceh Cabang Singkil / PT. Bank Aceh of Singkil Branch

Tabel
Table 9.6**Perkembangan Tabungan Pada Bank Rakyat Indonesia Unit Singkil Diperinci per Bulan Tahun 2019**
Development of Savings in BRI of Singkil Unit by Month, 2019

Bulan	Jenis Tabungan			
	SIMPEDES		BRITAMA	
	Jumlah Nasabah	Nominal	Jumlah Nasabah	Nominal
(1)	(2)	(3)	(4)	(5)
Januari	1.941	5.200.841.344,63	771	986.712.600,11
Februari	1.123	1.680.125.699,89	665	574.041.580,71
Maret	1.132	9.644.370.242,10	106	945.881.405,06
April	1.828	7.585.003.660,80	155	959.145.099,63
Mei	1.399	9.773.034.782,72	909	695.307.902,10
Juni	1.150	1.841.158.847,60	953	557.349.432,01
Juli	1.166	9.285.480.122,09	863	661.383.645,04
Agustus	1.184	9.293.615.117,97	868	943.969.280,27
September	1.195	9.452.960.841,08	871	656.757.865,70
Oktober	1.209	9.181.719.989,62	1.340	833.159.772,90
November	1.219	9.576.651.965,51	860	928.630.381,09
Desember	1.289	13.357.228.906,20	859	577.004.225,83
Jumlah	15.835	95.872.191.520,21	9.220	9.319.343.190,45

Sumber/Source: Bank Rakyat Indonesia Unit Singkil / Bank Rakyat Indonesia of Singkil Unit

Tabel
Table 9.7

Perkembangan Tabungan Deposito Multi Guna (Demuna) Pada Bank Rakyat Indonesia Unit Singkil Diperinci Per Bulan Tahun 2019
Development of Demuna Savings on BRI of Singkil Unit by Month, 2019

Bulan	Satu Bulan		Tiga Bulan	
	Jumlah Nasabah	Nominal	Jumlah Nasabah	Nominal
(1)	(2)	(3)	(4)	(5)
Januari	-	-	9	510.943.916,00
Februari	-	-	9	510.943.916,00
Maret	-	-	9	510.943.916,00
April	-	-	6	430.940.916,00
Mei	-	-	6	430.940.916,00
Juni	-	-	5	395.000.000,00
Juli	-	-	4	245.000.000,00
Agustus	-	-	4	245.000.000,00
September	-	-	4	245.000.000,00
Oktober	-	-	4	245.000.000,00
November	-	-	4	245.000.000,00
Desember	-	-	4	235.000.000,00
Jumlah	0	0	68	4.249.713.580,00

Lanjutan Tabel/*Continued Table* 9.7

Bulan	Enam Bulan		Satu Tahun	
	Jumlah Nasabah	Nominal	Jumlah Nasabah	Nominal
(1)	(2)	(3)	(4)	(5)
Januari	-	-	-	-
Februari	-	-	-	-
Maret	-	-	-	-
April	-	-	-	-
Mei	-	-	-	-
Juni	-	-	-	-
Juli	-	-	-	-
Agustus	-	-	-	-
September	-	-	-	-
Oktober	-	-	-	-
November	-	-	-	-
Desember	-	-	-	-
Jumlah	0	0	0	0

Sumber/*Source*: Bank Rakyat Indonesia Unit Singkil / *Bank Rakyat Indonesia of Singkil Unit*

Tabel
Table 9.8

Keadaan Kredit Umum Pedesaan (Kupedes) Pada Bank Rakyat Indonesia Unit Singkil Diperinci Menurut Jenis Kredit Per 31 Desember 2019
Value of Rural Common Credit (KUPEDES) at BRI of Singkil Unit Detailed by Kind of Credit per 31st of December 2019

SEKTOR EKONOMI ECONOMY SECTOR	Keadaan Kredit KUPEDES	
	Jumlah Kreditor	Nominal
(1)	(2)	(3)
Pertanian/Agriculture	163	8.150.000.000,00
Industri/Industry	50	750.000.000,00
Konstruksi/Construction	-	-
Perdagangan/Trade	299	5.980.000.000,00
Jasa Masyarakat/Public Services	5	75.000.000,00
Ekonomi Lainnya	25	375.000.000,00
Jasa Usaha	75	975.000.000,00
Pengangkutan/ Transportation	67	1.139.000.000,00
KPG	-	-
Konsumsi/Consumption	167	15.505.701.000,00
Jumlah	851	32.949.701.000,00

Sumber/Source: Bank Rakyat Indonesia Unit Singkil / Bank Rakyat Indonesia of Singkil Unit

Tabel
Table 9.9**Harga Eceran Beberapa Jenis Barang Di Kabupaten Aceh Singkil
Tahun 2019**
Retail Price of Goods in Aceh Singkil Regency, 2019

Jenis Barang Good Type	Harga Eceran (ribu) Retail Price (thousand)											
	Jan	Feb	Mar	Apr	Mei	Jun	Jul	Agu	Sep	Okt	Nov	Des
(1)	(2)	(3)	(4)	(5)	(6)	(7)	(8)	(9)	(10)	(11)	(12)	(13)
Beras Rice	12,33	12,33	12,33	12,33	12,33	12,33	12,33	12,33	12,33	12,33	12,33	12,33
Daging sapi Beef	150	140	150	150	150	150	150	150	150	150	150	150
Daging ayam (K) Chicken (K)	65	40	60	45	55	55	55	65	55	55	55	55
Telur ayam (K) Chicken eggs (K)	1,5	1,5	1,5	1,5	1,5	1,5	1,5	1,5	1,5	1,5	1,5	1,5
Ikan Asin Teri Salted fish Teri	100	100	100	100	100	100	120	120	120	120	120	120
Susu kental Condensed milk	14	14	15	15	15	15	15	15	15	15	15	15
Susu bubuk Milk powder
Gula pasir Granulated sugar	12	12	12	12	12	12	12	13	13	13	13	13
Minyak goreng curah Cooking oil	20	20	20	20	18	18	18	18	18	18	18	18
Tepung terigu Wheat flour	9	9	9	9	9	9	13	13	13	13	13	13
Minyak tanah Kerosene	10	10	10	10	10	10	10	10	10	10	10	10

Sumber/Source: Dinas Perindustrian, Perdagangan, Koperasi dan UKM Kabupaten Aceh Singkil / Department of Industry, Trade, Cooperative, and UKM of Aceh Singkil Regency

<https://acehsingkilkab.bps.go.id>

BAB

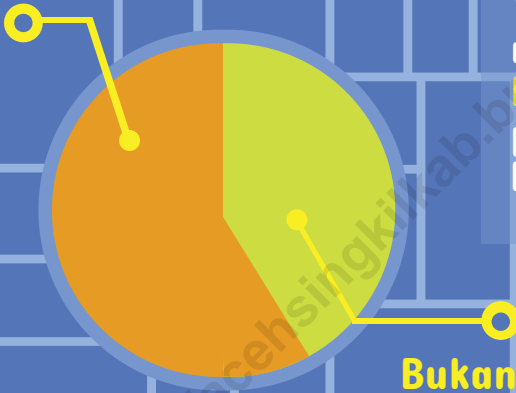
Chapter

10

PENGELUARAN PENDUDUK

POPULATION EXPENDITURE

Makanan
59,7%



“Pengeluaran Perkapita makanan tahun 2019 lebih besar daripada pengeluaran perkapita bukan makan.”

Bukan Makanan
40,3%

“Pengeluaran Perkapita Sebulan untuk **ROKOK** LEBIH TINGGI dari pada jumlah pengeluaran Daging, Sayur - Sayuran, Telur dan Susu. ”

Rp 77.854



ROKOK

Rp 45.475



Sayur-sayuran

Rp 20.762



Telur & Susu

Rp 7.784



Daging

PENJELASAN TEKNIS

1. **Pengeluaran rata-rata per kapita** adalah biaya yang dikeluarkan untuk konsumsi semua anggota rumah tangga selama sebulan baik yang berasal dari pembelian, pemberian maupun produksi sendiri dibagi dengan banyaknya anggota rumah tangga dalam rumah tangga tersebut.
2. **Data konsumsi/pengeluaran** yang dikumpulkan pada Susenas dibagi menjadi dua kelompok yaitu konsumsi makanan dan bukan makanan.
3. **Konsumsi/pengeluaran makanan** dirinci menjadi 215 jenis komoditi, masing-masing dikumpulkan data kuantitas dan nilainya.
4. **Untuk konsumsi bukan makanan pada umumnya yang dikumpul hanya data nilainya**, kecuali untuk beberapa jenis pengeluaran tertentu, seperti penggunaan listrik, air, gas, dan bahan bakar minyak (BBM) yang juga dikumpulkan kuantitasnya.

TECHNICAL NOTES

1. **Per capita Average Expenditure** is the cost spent for all household members consumption during the month, whether from purchasing, giving or own production, divided by the number of household members in the household.
2. **The data of consumption/expenditure** collected in Susenas are divided into two groups, namely food and non-food consumption.
3. **Consumption/ expenditure on food** covers 215 commodities, both quantity data and value are collected.
4. **For consumption of non-food, the data collected in general are only their values**, except for certain types of expenditure, such as electricity, water, gas, and fuel, which are also collected for their quantity data.

ULASAN

Kesejahteraan suatu kelompok masyarakat dapat diketahui dari tingkat pendapatan masyarakatnya. Namun data pendapatan yang akurat sulit diperoleh, sehingga dalam Survei Sosial Ekonomi Nasional (Susenas), tingkat kesejahteraan masyarakat diperoleh dengan pendekatan Pengeluaran Rumah Tangga.

Perbedaan nilai pengeluaran rumah tangga tiap Kabupaten menunjukkan perbedaan tingkat kesejahteraan penduduknya. Dan antar Kabupaten bisa berbeda jenis barang konsumsi terbesarnya, yang sedikit banyak mempengaruhi karakteristik masyarakatnya.

Pada tahun 2019 di Kabupaten Aceh Singkil, proporsi pengeluaran makanan dan non makanan adalah 59,7 persen berbanding 40,3 persen. Komoditi yang menyumbang pengeluaran terbesar untuk subgolongan makanan adalah kelompok Padi-padian sebesar 18,54%. Sedangkan untuk subgolongan bukan makanan pengeluaran terbesar dipengaruhi oleh pengeluaran kelompok Perumahan dan Fasilitas Rumah Tangga sebesar 51,04%;

DESCRIPTION

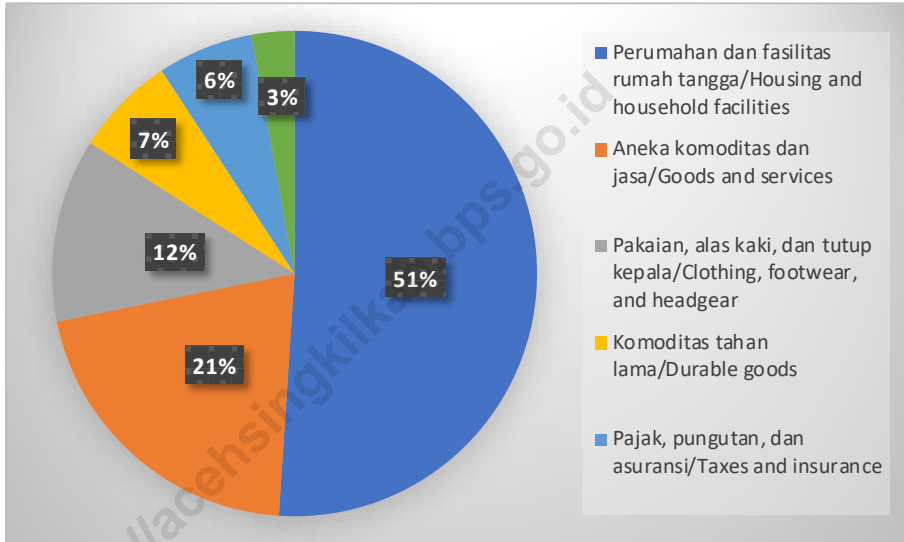
On general, the income of household can indicates the public welfare. On the other hand, getting accurate and up date data of household income is difficult. The Regional Socio Economic Survey of BPS Statistics Indonesia try to approach the household expenditure.

The household expenditure for each province shows the different level of public welfare. In addition, the kind of goods consumption could indicate the characteristics of the population or the local culture.

In Aceh Singkil Regency 2019, the proportion of food and non-food expenditure was 59.7 percent compared to 40.3 percent. The commodity which contributed the largest expenditure to the food subgroup was the Grains group by 18.54%. Whereas for the non-food sub-group the biggest expenditure was affected by the expenditure group of Housing and Household Facilities by 51.04%;

Gambar 10.1
Figures

Distribusi Pengeluaran per Kapita Sebulan Menurut Kelompok Komoditas (rupiah) Bukan Makanan di Kabupaten Aceh Singkil, 2019
Distribution of Monthly Average Expenditure per Capita by Non Food Commodity Groups (rupiahs) in Aceh Singkil Regency, 2019



Sumber/Source : BPS, Survei Sosial Ekonomi Nasional (Susenas) Maret / BPS-Statistics Indonesia, National Socioeconomic Survey March

Tabel 10.1 **Rata-rata Pengeluaran per Kapita Sebulan Menurut Kelompok Komoditas (rupiah) di Kabupaten Aceh Singkil, 2018 dan 2019**
Average Expenditure per Capita by Commodity Groups (rupiahs) in Aceh Singkil Regency/Municipality, 2018 and 2019

Kelompok Komoditas/Commodity Group	2018	2019
(1)	(2)	(3)
Makanan/Food		
Padi-padian/ <i>Cereals</i>	73.759	93.691
Umbi-umbian/ <i>Tubers</i>	5.171	4.900
Ikan/udang/cumi/kerang/ <i>Fish/shrimp/common squid/shells</i>	69.290	63.954
Daging/ <i>Meat</i>	13.551	7.784
Telur dan susu/ <i>Eggs and milk</i>	28.751	20.762
Sayur-sayuran/ <i>Vegetables</i>	48.398	45.475
Kacang-kacangan/ <i>Legumes</i>	7.007	6.902
Buah-buahan/ <i>Fruits</i>	22.580	19.601
Minyak dan kelapa/ <i>Oil and coconut</i>	18.755	17.884
Bahan minuman/ <i>Beverage stuffs</i>	17.152	14.890
Bumbu-bumbuan/ <i>Spices</i>	9.856	11.095
Konsumsi lainnya/ <i>Miscellaneous food items</i>	6.788	4.985
Makanan dan minuman jadi/ <i>Prepared food and beverages</i>	146.006	115.586
Rokok/ <i>Cigarettes</i>	93.031	77.854
Jumlah makanan/Total food	560.095	505.363
Bukan makanan/Non-food		
Perumahan dan fasilitas rumah tangga/ <i>Housing and household facilities</i>	200.385	174.115
Aneka komoditas dan jasa/ <i>Goods and services</i>	107.361	70.895
Pakaian, alas kaki, dan tutup kepala/ <i>Clothing, footwear, and headgear</i>	53.263	41.726
Komoditas tahan lama/ <i>Durable goods</i>	31.310	22.917
Pajak, pungutan, dan asuransi/ <i>Taxes and insurance</i>	28.895	21.796
Keperluan pesta dan upacara/kenduri/ <i>Parties and ceremonies</i>	17.757	9.717
Jumlah bukan makanan/Total non-food	438.970	341.165
Jumlah/Total	603.992	846.528

Sumber/Source: BPS, Survei Sosial Ekonomi Nasional (Susenas) Maret / BPS-Statistics Indonesia, National Socioeconomic Survey March

Tabel
Table 10.2

Persentase Pengeluaran per Kapita Sebulan Menurut Kelompok Komoditas di Kabupaten Aceh Singkil, 2018 dan 2019
Percentage of Monthly Expenditure per Capita by Commodity Groups in Aceh Singkil Regency/Municipality, 2018 and 2019

Kelompok Komoditas/Commodity Group	2018	2019
(1)	(2)	(3)
Makanan/Food		
Padi-padian/ <i>Cereals</i>	13,17	18,54
Umbi-umbian/ <i>Tubers</i>	0,92	0,97
Ikan/udang/cumi/kerang/ <i>Fish/shrimp/common squid/shells</i>	12,37	12,66
Daging/ <i>Meat</i>	2,42	1,54
Telur dan susu/ <i>Eggs and milk</i>	5,13	4,11
Sayur-sayuran/ <i>Vegetables</i>	8,64	9,00
Kacang-kacangan/ <i>Legumes</i>	1,25	1,37
Buah-buahan/ <i>Fruits</i>	4,03	3,88
Minyak dan kelapa/ <i>Oil and coconut</i>	3,35	3,54
Bahan minuman/ <i>Beverage stuffs</i>	3,06	2,95
Bumbu-bumbuan/ <i>Spices</i>	1,76	2,20
Konsumsi lainnya/ <i>Miscellaneous food items</i>	1,21	0,99
Makanan dan minuman jadi/ <i>Prepared food and beverages</i>	26,07	22,87
Rokok/ <i>Cigarettes</i>	16,61	15,41
Jumlah makanan/Total food	100,00	100,00
Bukan makanan/Non-food		
Perumahan dan fasilitas rumah tangga/ <i>Housing and household facilities</i>	45,65	51,04
Aneka komoditas dan jasa/ <i>Goods and services</i>	24,46	20,78
Pakaian, alas kaki, dan tutup kepala/ <i>Clothing, footwear, and headgear</i>	12,13	12,23
Komoditas tahan lama/ <i>Durable goods</i>	7,13	6,72
Pajak, pungutan, dan asuransi/ <i>Taxes and insurance</i>	6,58	6,39
Keperluan pesta dan upacara/kenduri/ <i>Parties and ceremonies</i>	4,05	2,85
Jumlah bukan makanan/Total non-food	100,00	100,00
Jumlah/Total	100,00	100,00

Sumber/Source: BPS, Survei Sosial Ekonomi Nasional (Susenas) Maret / BPS-Statistics Indonesia, National Socioeconomic Survey March

Tabel 10.3 **Persentase Penduduk Menurut Kuintil Pengeluaran Per Kapita Sebulan di Kabupaten Aceh Singkil, 2018 dan 2019**
Table 10.3 **Percentage of Population by Per Capita Spending Quintil a Month in Aceh Singkil Regency/Municipality, 2018 and 2019**

Golongan Pengeluaran <i>Spending Group</i> (Rp)	2018	2019
(1)	(2)	(3)
1	24,25	25,89
2	12,53	26,19
3	17,20	15,66
4	22,76	18,42
5	23,26	13,83
Jumlah/Total	100,00	100,00

Sumber/Source: BPS, Survei Sosial Ekonomi Nasional (Susenas) Maret / BPS-Statistics Indonesia, National Socioeconomic Survey March

BAB

Chapter


11

SISTEM NERACA REGIONAL

SYSTEM OF REGIONAL ACCOUNTS

Pertanian, Kehutanan dan Perikanan memiliki kontribusi Terbesar terhadap PDRB kab. Aceh Singkil tahun 2019 yaitu sebesar

28,6 %



PENJELASAN TEKNIS**TECHNICAL NOTES**

1. **Penghitungan statistik neraca nasional** mengikuti buku petunjuk yang diterbitkan oleh Perserikatan Bangsa Bangsa (PBB) dikenal sebagai Sistem Neraca Nasional (SNN). SNN adalah rekomendasi internasional tentang bagaimana menyusun ukuran aktivitas ekonomi yang sesuai dengan standar neraca baku yang didasarkan pada prinsip-prinsip ekonomi. Rekomendasi yang dimaksud dinyatakan dalam sekumpulan konsep, definisi, klasifikasi, dan aturan neraca yang disepakati secara internasional dalam mengukur indikator tertentu seperti Produk Domestik Bruto (PDB). Salah satu bentuk adaptasi pencatatan statistik nasional adalah melakukan perubahan tahun dasar PDB Indonesia dari tahun 2000 ke 2010. Perubahan tahun dasar PDB dilakukan seiring dengan mengadopsi rekomendasi PBB yang tertuang dalam Sistem Neraca Nasional 2008 (SNA 2008).

1. *The method used to estimate national accounts statistics is based on the standard guidelines formed by United Nation known as System of National Accounts (SNA). SNA is the internationally agreed standard set of recommendations on how to compile measures of economic activity in accordance with strict accounting conventions based on economic principles. The recommendations are expressed in term of a set of concepts, definitions, classifications and accounting rules that comprise the internationally agreed standard for measuring indicators such as Gross Domestic Product (GDP). One of the improvement in the national statistical system is to rebase GDP form base year 2000 to 2010 in order to capture current economic condition. It is in line with the United Nations (UN) recommendation on 2008 SNA.*

2. **Produk Domestik Bruto pada tingkat nasional serta Produk Domestik Regional Bruto (PDRB) pada tingkat regional (provinsi/ kabupaten/ kota)** menggambarkan kemampuan suatu wilayah untuk menciptakan nilai tambah pada suatu waktu tertentu. Untuk menyusun PDB maupun PDRB digunakan 2 pendekatan, yaitu lapangan usaha dan pengeluaran. Keduanya menyajikan komposisi data nilai tambah dirinci menurut sumber kegiatan ekonomi (lapangan usaha) dan menurut komponen penggunaannya. PDB maupun PDRB dari sisi lapangan usaha merupakan penjumlahan seluruh komponen nilai tambah bruto yang mampu diciptakan oleh sektor-sektor ekonomi atas berbagai aktivitas produksinya. Sedangkan dari sisi pengeluaran menjelaskan tentang penggunaan dari nilai tambah tersebut.

2. *The basic measure of the value added arising from economic activity is known as Gross Domestic Product at the national level and Gross Regional Domestic Product (GRDP) at the regional level (provinces/regencies/municipalities). To compile these statistics, two approaches have been used, i.e. "production approach" and "expenditure approach". The first approach is to measure value added produced by various kinds of economic activities, while the second approach is to measure final uses of the country's output. In other words, GDP/GRDP is the sum of total value added produced by all economic industries (activities) and the way of using it.*

- 3. PDB menurut lapangan usaha** mengalami perubahan klasifikasi dari 9 lapangan usaha menjadi 17 lapangan usaha. PDB menurut lapangan usaha dirinci menurut total nilai tambah dari seluruh sektor ekonomi yang mencakup lapangan usaha Pertanian, Kehutanan, dan Perikanan; Pertambangan dan Penggalian; Industri Pengolahan; Pengadaan Listrik dan Gas; Pengadaan Air, Pengelolaan Sampah, Limbah dan Daur Ulang; Konstruksi; Perdagangan Besar dan Eceran, Reparasi Mobil dan Sepeda Motor; Transportasi dan Pergudangan; Penyediaan Akomodasi dan Makan Minum; Informasi dan Komunikasi; Jasa Keuangan dan Asuransi; Real Estat; Jasa Perusahaan; Administrasi Pemerintahan, Pertahanan dan Jaminan Sosial Wajib; Jasa Pendidikan; Jasa Kesehatan dan Kegiatan Sosial; dan Jasa lainnya.
- 3. GDP by industry classification** changes from 9 sectors to 17 industries. GDP by industry is classified by types of economic activities such as Agriculture, Forestry and Fishing; Mining and Quarrying; Manufacturing; Electricity and Gas; Water supply, Sewerage, Waste Management and Remediation Activities; Construction; Wholesale and Retail Trade; Repair of Motor Vehicles and Motorcycles; Transportation and Storage; Accommodation and Food Service Activities; Information and Communication; Financial and Insurance Activities; Real Estate Activities; Business Activities; Public Administration; Defence and Compulsory Social Security; Education; Human Health and Social Work Activities; and Other Services Activities.

- 4. PDB menurut pengeluaran** mengalami perubahan klasifikasi dimana pengeluaran konsumsi Lembaga Non Profit yang Melayani Rumah Tangga (LNPR) yang sebelumnya termasuk bagian dari pengeluaran konsumsi rumah tangga menjadi komponen terpisah. Sehingga klasifikasi PDB menurut pengeluaran dirinci menjadi 7 komponen yaitu komponen pengeluaran konsumsi rumah tangga, pengeluaran konsumsi LNPR, pengeluaran konsumsi pemerintah, pembentukan modal tetap bruto, perubahan inventori, ekspor barang dan jasa, dan impor barang dan jasa.
- 4. GDP by expenditure classification** changes where consumption expenditure Non-profit Institutions Serving Households (NPISH) previously included as part of household consumption expenditure is taken out into separate component. So that, GDP by type of expenditures is classified into: household consumption expenditure, NPISH consumption expenditure, government consumption expenditure, gross fixed capital formation, changes in inventories, exports of goods and services, and imports of goods and services.
- 5. Produk Domestik Bruto** maupun agregat turunannya disajikan dalam 2 (dua) versi penilaian, yaitu atas dasar "harga berlaku" dan atas dasar "harga konstan". Disebut sebagai harga berlaku karena seluruh agregat dinilai dengan menggunakan harga pada tahun berjalan, sedangkan harga konstan penilaiannya didasarkan kepada harga satu tahun dasar tertentu, dalam publikasi ini digunakan harga tahun 2010.
- 5. GDP and its aggregations** are presented in two forms: at current market prices and at constant base year market prices. In presenting current market prices, all aggregates are valued at current market prices, while base year constant market prices are shown by valuing all aggregates at fixed base year prices. Year of 2010 is used as the base year in this publication.
- 6. Laju pertumbuhan Produk Domestik Bruto** diperoleh dari perhitungan PDB atas dasar harga konstan. Diperoleh dengan
- 6. Growth rate of Gross Domestic Product** is derived from GDP at constant market prices. It is obtained by subtracting the value

cara mengurangi nilai PDB pada tahun ke-n terhadap nilai pada tahun ke n-1 (tahun sebelumnya), dibagi dengan nilai pada tahun ke n-1, dikalikan dengan 100 persen. Laju pertumbuhan menunjukkan perkembangan agregat pendapatan dari satu waktu tertentu terhadap waktu sebelumnya.

of GDP year n with the value of GDP year n-1, divided by the value of GDP year n-1 then multiplied by 100 percent. The growth rate of GDP explains the income growth during the given period.

<https://acehsingkilkab.bps.go.id>

ULASAN

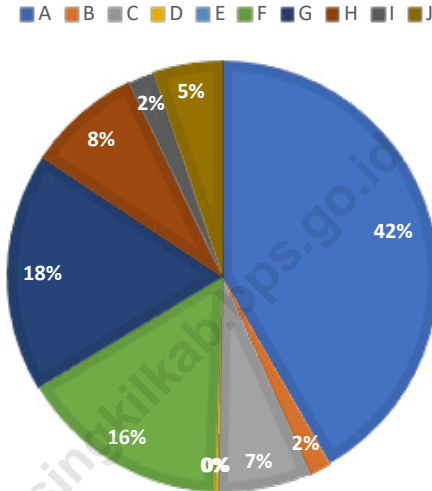
Perhitungan PDRB menggunakan dua macam harga yaitu harga berlaku dan harga konstan. PDRB Kabupaten Aceh Singkil pada tahun 2019 mencapai 2.403,00 miliar rupiah. Laju pertumbuhan ekonomi Kabupaten Aceh Singkil hanya mampu tumbuh 4,19 persen dibanding perekonomian tahun 2018. Secara umum data pada tabel 11.1 hingga 11.3 menunjukkan bahwa pertanian berkontribusi dominan dalam peningkatan PDRB Kabupaten Aceh Singkil yaitu sekitar 42 persen, diikuti dengan Perdagangan sebesar 18 persen.

DESCRIPTION

Calculation of GRDP presented in two forms: at current market prices and at constant base year market prices. Aceh Singkil Regency's GRDP in 2019 reached 2,403.00 billion rupiah. Aceh Singkil Regency's economic growth rate is only able to grow 4.19 percent compared to the economy in 2018. Generally, tables 12.1 and 12.3 show that agriculture is the most contributing sector for the increasing of Aceh Singkil's GRDP, about 42 percent, and then followed by Trade sector which contributed percentage, it is 18 percent.

Gambar 11.1
Figures

Distribusi Persentase Produk Domestik Regional Bruto Atas Dasar Harga Berlaku Menurut Lapangan Usaha di Kabupaten Aceh Singkil, 2019
Percentage Distribution of Gross Regional Domestic Product at Current Market Prices by Industry in Aceh Singkil Regency, 2019



Catatan/Note:

A = Pertanian, Kehutanan, dan Perikanan/Agriculture, Forestry, and Fishing

B = Pertambangan dan Penggalian/Mining and Quarrying

C = Industri Pengolahan/Manufacturing

D = Pengadaan Listrik dan Gas/Electricity and Gas

E = Pengadaan Air; Pengelolaan Sampah, Limbah, dan Daur Ulang/Water Supply; Sewerage, Waste Management, and Remediation Activities

F = Konstruksi/Construction

G = Perdagangan Besar dan Eceran; Reparasi Mobil dan Sepeda Motor/Wholesale and Retail Trade; Repair of Motor Vehicles and Motorcycles

H = Transportasi dan Pergudangan/Transportation and Storage

I = Penyediaan Akomodasi dan Makan Minum/Accommodation and Food Service Activities

H = Transportasi dan Pergudangan/Transportation and Storage

I = Penyediaan Akomodasi dan Makan Minum/Accommodation and Food Service Activities

J = Informasi dan Komunikasi/Information and Communication

K = Jasa Keuangan dan Asuransi/Financial and Insurance Activities

L = Real Estat/Real Estate Activities

M,N = Jasa Perusahaan/Business Activities

O = Administrasi Pemerintahan, Pertahanan, dan Jaminan Sosial Wajib/Public Administration and Defence; Compulsory Social Security

P = Jasa Pendidikan/Education

Q = Jasa Kesehatan dan Kegiatan Sosial/Human Health and Social Work Activities

R,S,T,U = Jasa Lainnya/Other Services Activities

Sumber/Source: BPS, berbagai sensus, survei dan sumber lain / BPS-Statistics Indonesia, various census, survey, and other sources

Tabel 11.1. **Produk Domestik Regional Bruto Atas Dasar Harga Berlaku Menurut Lapangan Usaha di Kabupaten Aceh Singkil (miliar rupiah), 2015–2019**
Gross Regional Domestic Product at Current Market Prices by Industry in Aceh Singkil Regency (billion rupiahs), 2015–2019

	Lapangan Usaha/Industry	2015	2016	2017	2018	2019
	(1)	(2)	(3)	(4)	(5)	(6)
A	Pertanian, Kehutanan, dan Perikanan/ <i>Agriculture, Forestry, and Fishing</i>	545,60	574,45	609,99	644,17	687,32
B	Pertambangan dan Penggalian/ <i>Mining and Quarrying</i>	23,05	24,76	25,21	26,12	27,96
C	Industri Pengolahan/ <i>Manufacturing</i>	73,34	96,23	105,86	110,42	114,08
D	Pengadaan Listrik dan Gas/ <i>Electricity and Gas</i>	2,89	3,37	3,93	4,25	4,59
E	Pengadaan Air; Pengelolaan Sampah, Limbah, dan Daur Ulang/ <i>Water Supply; Sewerage, Waste Management, and Remediation Activities</i>	0,74	0,80	0,89	0,95	1,21
F	Konstruksi/ <i>Construction</i>	168,85	194,15	216,03	237,86	258,94
G	Perdagangan Besar dan Eceran; Reparasi Mobil dan Sepeda Motor/ <i>Wholesale and Retail Trade; Repair of Motor Vehicles and Motorcycles</i>	233,00	249,23	266,95	284,35	296,43
H	Transportasi dan Pergudangan/ <i>Transportation and Storage</i>	130,68	132,78	134,75	135,94	140,80
I	Penyediaan Akomodasi dan Makan Minum/ <i>Accommodation and Food Service Activities</i>	20,09	23,39	26,92	30,05	32,79
J	Informasi dan Komunikasi/ <i>Information and Communication</i>	75,61	76,97	78,25	81,65	84,91

Lanjutan Tabel/*Continued Table* 11.1

	Lapangan Usaha/Industry	2015	2016	2017	2018	2019
	(1)	(2)	(3)	(4)	(5)	(6)
K	Jasa Keuangan dan Asuransi/ <i>Financial and Insurance Activities</i>	47,62	51,34	53,55	55,74	58,52
L	Real Estat/ <i>Real Estate Activities</i>	59,51	64,52	69,17	73,68	77,85
M,N	Jasa Perusahaan/ <i>Business Activities</i>	11,29	12,28	13,50	14,60	15,48
O	Administrasi Pemerintahan, Pertahanan, dan Jaminan Sosial Wajib/ <i>Public Administration and Defence; Compulsory Social Security</i>	277,37	315,47	346,88	368,39	393,95
P	Jasa Pendidikan/ <i>Education</i>	49,69	55,70	61,80	67,49	79,51
Q	Jasa Kesehatan dan Kegiatan Sosial/ <i>Human Health and Social Work Activities</i>	75,14	81,64	87,40	93,16	100,11
R,S,T,U	Jasa Lainnya/ <i>Other Services Activities</i>	21,94	23,57	25,37	26,95	28,54
	Produk Domestik Regional Bruto/<i>Gross Regional Domestic Product</i>	1.816,42	1.980,64	2.126,45	2.255,78	2.403,00

Sumber/*Source*: BPS, berbagai sensus, survei dan sumber lain / *BPS-Statistics Indonesia, various census, survey, and other sources*

Tabel
Table 11.2

Produk Domestik Regional Bruto Atas Dasar Harga Konstan 2010 Menurut Lapangan Usaha di Kabupaten Aceh Singkil (miliar rupiah), 2015–2019
Gross Regional Domestic Product at 2010 Constant Market Prices by Industry in Aceh Singkil Regency (billion rupiahs), 2015–2019

	Lapangan Usaha/Industry	2015	2016	2017	2018	2019
	(1)	(2)	(3)	(4)	(5)	(6)
A	Pertanian, Kehutanan, dan Perikanan/ <i>Agriculture, Forestry, and Fishing</i>	439,90	443,97	451,87	465,00	482,95
B	Pertambangan dan Penggalian/ <i>Mining and Quarrying</i>	19,56	20,88	21,24	21,31	22,18
C	Industri Pengolahan/ <i>Manufacturing</i>	57,24	69,35	72,78	75,51	79,03
D	Pengadaan Listrik dan Gas/ <i>Electricity and Gas</i>	3,19	3,56	3,85	4,11	4,36
E	Pengadaan Air; Pengelolaan Sampah, Limbah, dan Daur Ulang/ <i>Water Supply; Sewerage, Waste Management, and Remediation Activities</i>	0,57	0,60	0,63	0,66	0,81
F	Konstruksi/ <i>Construction</i>	136,87	149,13	161,09	170,78	181,26
G	Perdagangan Besar dan Eceran; Reparasi Mobil dan Sepeda Motor/ <i>Wholesale and Retail Trade; Repair of Motor Vehicles and Motorcycles</i>	188,34	197,61	206,58	216,63	224,62
H	Transportasi dan Pergudangan/ <i>Transportation and Storage</i>	108,24	107,23	108,78	109,80	113,44
I	Penyediaan Akomodasi dan Makan Minum/ <i>Accommodation and Food Service Activities</i>	16,22	17,41	18,77	20,14	21,21
J	Informasi dan Komunikasi/ <i>Information and Communication</i>	69,29	70,03	70,99	73,77	76,05

Lanjutan Tabel/*Continued Table* 11.2

	Lapangan Usaha/Industry	2015	2016	2017	2018	2019
	(1)	(2)	(3)	(4)	(5)	(6)
K	Jasa Keuangan dan Asuransi/ <i>Financial and Insurance Activities</i>	35,72	37,12	38,59	39,22	40,41
L	Real Estat/ <i>Real Estate Activities</i>	53,73	55,43	57,54	59,44	61,45
M,N	Jasa Perusahaan/ <i>Business Activities</i>	9,70	10,32	10,86	11,32	11,77
O	Administrasi Pemerintahan, Pertahanan, dan Jaminan Sosial Wajib/ <i>Public Administration and Defence; Compulsory Social Security</i>	216,02	226,24	237,69	249,88	259,16
P	Jasa Pendidikan/ <i>Education</i>	43,65	46,63	49,83	52,66	57,31
Q	Jasa Kesehatan dan Kegiatan Sosial/ <i>Human Health and Social Work Activities</i>	63,31	66,78	70,73	74,68	77,73
R,S,T,U	Jasa Lainnya/ <i>Other Services Activities</i>	17,60	18,35	19,17	20,02	20,86
	Produk Domestik Regional Bruto/<i>Gross Regional Domestic Product</i>	1.479,14	1.540,65	1.600,98	1.664,92	1.734,60

Sumber/*Source*: BPS, berbagai sensus, survei dan sumber lain / *BPS-Statistics Indonesia, various census, survey, and other sources*

Tabel
Table 11.3

Distribusi Persentase Produk Domestik Regional Bruto Atas Dasar Harga Berlaku Menurut Lapangan Usaha di Kabupaten Aceh Singkil, 2015–2019
Percentage Distribution of Gross Regional Domestic Product at Current Market Prices by Industry in Aceh Singkil Regency, 2015–2019

	Lapangan Usaha/Industry	2015	2016	2017	2018	2019
	(1)	(2)	(3)	(4)	(5)	(6)
A	Pertanian, Kehutanan, dan Perikanan/ <i>Agriculture, Forestry, and Fishing</i>	30,04	29	28,69	28,56	28,6
B	Pertambangan dan Penggalian/ <i>Mining and Quarrying</i>	1,27	1,25	1,19	1,16	1,16
C	Industri Pengolahan/ <i>Manufacturing</i>	4,04	4,86	4,98	4,89	4,75
D	Pengadaan Listrik dan Gas/ <i>Electricity and Gas</i>	0,16	0,17	0,19	0,19	0,19
E	Pengadaan Air; Pengelolaan Sampah, Limbah, dan Daur Ulang/ <i>Water Supply; Sewerage, Waste Management, and Remediation Activities</i>	0,04	0,04	0,04	0,04	0,05
F	Konstruksi/ <i>Construction</i>	9,3	9,8	10,16	10,54	10,78
G	Perdagangan Besar dan Eceran; Reparasi Mobil dan Sepeda Motor/ <i>Wholesale and Retail Trade; Repair of Motor Vehicles and Motorcycles</i>	12,83	12,58	12,55	12,61	12,34
H	Transportasi dan Pergudangan/ <i>Transportation and Storage</i>	7,19	6,7	6,34	6,03	5,86
I	Penyediaan Akomodasi dan Makan Minum/ <i>Accommodation and Food Service Activities</i>	1,11	1,18	1,27	1,33	1,36
J	Informasi dan Komunikasi/ <i>Information and Communication</i>	4,16	3,89	3,68	3,62	3,53
K	Jasa Keuangan dan Asuransi/ <i>Financial and Insurance Activities</i>	2,62	2,59	2,52	2,47	2,44

Lanjutan Tabel/*Continued Table* 11.3

Lapangan Usaha/ <i>Industry</i>		2015	2016	2017	2018	2019
(1)		(2)	(3)	(4)	(5)	(6)
L	Real Estat/ <i>Real Estate Activities</i>	3,28	3,26	3,25	3,27	3,24
M,N	Jasa Perusahaan/ <i>Business Activities</i>	0,62	0,62	0,63	0,65	0,64
O	Administrasi Pemerintahan, Pertahanan, dan Jaminan Sosial Wajib/ <i>Public Administration and Defence; Compulsory Social Security</i>	15,27	15,93	16,31	16,33	16,39
P	Jasa Pendidikan/ <i>Education</i>	2,74	2,81	2,91	2,99	3,31
Q	Jasa Kesehatan dan Kegiatan Sosial/ <i>Human Health and Social Work Activities</i>	4,14	4,12	4,11	4,13	4,17
R,S,T,U	Jasa Lainnya/ <i>Other Services Activities</i>	1,21	1,19	1,19	1,19	1,19
Produk Domestik Regional Bruto/<i>Gross Regional Domestic Product</i>		100	100	100	100	100

Sumber/*Source*: BPS, berbagai sensus, survei dan sumber lain / *BPS-Statistics Indonesia, various census, survey, and other sources*

Tabel
Table 11.4

Laju Pertumbuhan Produk Domestik Regional Bruto Atas Dasar Harga Konstan 2010 Menurut Lapangan Usaha di Kabupaten Aceh Singkil (persen), 2016–2019
Growth Rate of Gross Regional Domestic Product at 2010 Constant Market Prices by Industry in Aceh Singkil Regency (percent), 2016–2019

	Lapangan Usaha/Industry	2016	2017	2018	2019
	(1)	(2)	(3)	(4)	(5)
A	Pertanian, Kehutanan, dan Perikanan/ <i>Agriculture, Forestry, and Fishing</i>	0,93	1,78	2,9	3,86
B	Pertambangan dan Penggalian/ <i>Mining and Quarrying</i>	6,73	1,73	0,33	4,1
C	Industri Pengolahan/ <i>Manufacturing</i>	21,16	4,94	3,76	4,66
D	Pengadaan Listrik dan Gas/ <i>Electricity and Gas</i>	11,51	8,09	6,71	6,15
E	Pengadaan Air; Pengelolaan Sampah, Limbah, dan Daur Ulang/ <i>Water Supply; Sewerage, Waste Management, and Remediation Activities</i>	5,33	5,3	5,36	21,44
F	Konstruksi/ <i>Construction</i>	8,96	8,02	6,01	6,14
G	Perdagangan Besar dan Eceran; Reparasi Mobil dan Sepeda Motor/ <i>Wholesale and Retail Trade; Repair of Motor Vehicles and Motorcycles</i>	4,92	4,54	4,87	3,69
H	Transportasi dan Pergudangan/ <i>Transportation and Storage</i>	-0,94	1,45	0,93	3,32
I	Penyediaan Akomodasi dan Makan Minum/ <i>Accommodation and Food Service Activities</i>	7,35	7,81	7,31	5,32
J	Informasi dan Komunikasi/ <i>Information and Communication</i>	1,07	1,36	3,92	3,09
K	Jasa Keuangan dan Asuransi/ <i>Financial and Insurance Activities</i>	3,93	3,95	1,62	3,03
L	Real Estat/ <i>Real Estate Activities</i>	3,16	3,82	3,3	3,38
M,N	Jasa Perusahaan/ <i>Business Activities</i>	6,47	5,19	4,28	3,93

Lanjutan Tabel/*Continued Table* 11.4

Lapangan Usaha/Industry		2016	2017	2018	2019
(1)		(2)	(3)	(4)	(5)
0	Administrasi Pemerintahan, Pertahanan, dan Jaminan Sosial Wajib/ <i>Public Administration and Defence; Compulsory Social Security</i>	4,73	5,06	5,13	3,72
P	Jasa Pendidikan/ <i>Education</i>	6,82	6,86	5,68	8,83
Q	Jasa Kesehatan dan Kegiatan Sosial/ <i>Human Health and Social Work Activities</i>	5,49	5,91	5,58	4,08
R,S,T,U	Jasa Lainnya/ <i>Other Services Activities</i>	4,3	4,42	4,47	4,2
Produk Domestik Regional Bruto/<i>Gross Regional Domestic Product</i>		4,16	3,92	3,99	4,19

Sumber/*Source*: BPS, berbagai sensus, survei dan sumber lain / *BPS-Statistics Indonesia, various census, survey, and other sources*

Tabel
Table 11.5

Produk Domestik Regional Bruto Atas Dasar Harga Berlaku Menurut Jenis Pengeluaran di Kabupaten Aceh Singkil (miliar rupiah), 2015–2019
Gross Regional Domestic Product at Current Market Prices by Type of Expenditure in Aceh Singkil Regency (billion rupiahs), 2015–2019

Jenis Pengeluaran Type of Expenditure	2015	2016	2017	2018	2019
(1)	(2)	(3)	(4)	(5)	(6)
Pengeluaran Konsumsi Rumah Tangga <i>Household Consumption Expenditure</i>	1.212,90	1.319,30	1.451,35	1.548,61	1.659,15
Pengeluaran Konsumsi LNPRT <i>NPISH Consumption Expenditure</i>	32,21	35,51	40,20	42,92	46,80
Pengeluaran Konsumsi Pemerintah <i>Government Consumption Expenditure</i>	849,80	860,25	862,68	870,30	889,06
Pembentukan Modal Tetap Bruto <i>Gross Fixed Capital Formation</i>	571,84	618,57	661,88	712,58	783,54
Perubahan Inventori <i>Changes in Inventories</i>	0,00	5,48	17,97	36,54	30,64
Net Ekspor Barang dan Jasa <i>Net Exports of Goods and Services</i>	-850,34	-858,47	-907,63	-955,18	-1.006,19
Produk Domestik Regional Bruto/Gross Regional Domestic Product	1.816,42	1.980,64	2.126,45	2.255,78	2.403,00

Sumber/Source: BPS, berbagai sensus, survei dan sumber lain / BPS-Statistics Indonesia, various census, survey, and other sources

Tabel
Table 11.6

Produk Domestik Regional Bruto Atas Dasar Harga Konstan 2010 Menurut Jenis Pengeluaran di Kabupaten Aceh Singkil (miliar rupiah), 2015–2019
Gross Regional Domestic Product at 2010 Constant Market Prices by Type of Expenditure in Aceh Singkil Regency (billion rupiahs), 2015–2019

Jenis Pengeluaran Type of Expenditure	2015	2016	2017	2018	2019
(1)	(2)	(3)	(4)	(5)	(6)
Pengeluaran Konsumsi Rumah Tangga <i>Household Consumption Expenditure</i>	931,11	960,79	999,59	1.038,91	1.084,25
Pengeluaran Konsumsi LNPRT <i>NPISH Consumption Expenditure</i>	27,65	29,35	31,71	32,88	34,99
Pengeluaran Konsumsi Pemerintah <i>Government Consumption Expenditure</i>	535,33	537,31	538,29	542,88	550,35
Pembentukan Modal Tetap Bruto <i>Gross Fixed Capital Formation</i>	474,31	497,31	519,28	538,33	571,41
Perubahan Inventori <i>Changes in Inventories</i>	0,00	5,03	9,85	14,50	15,52
Net Ekspor Barang dan Jasa <i>Net Exports of Goods and Services</i>	-489,27	-489,13	-497,74	-502,56	-521,91
Produk Domestik Regional Bruto/Gross Regional Domestic Product	1.479,14	1.540,65	1.600,98	1.664,92	1.734,60

Sumber/Source: BPS, berbagai sensus, survei dan sumber lain / BPS-Statistics Indonesia, various census, survey, and other sources

<https://acehsingkilkab.bps.go.id>

BAB

Chapter

12

PERBANDINGAN ANTAR KABUPATEN/KOTA

REGENCY/MUNICIPAL COMPARISON

BANDA ACEH MERUPAKAN KOTA/KAB
DENGAN IPM TERTINGGI SE-ACEH

2019



<https://acehsingkilkab.bps.go.id>

ULASAN

Perbandingan Regional merupakan gambaran hasil pembangunan antara satu daerah dengan daerah lainnya. Gambaran tersebut dapat dilihat dengan cara menjejerkan angka-angka, di antaranya angka jumlah penduduk, kemiskinan, indeks pembangunan manusia dan angka Produk Domestik Regional Bruto (PDRB).

Jumlah Penduduk Aceh hasil proyeksi tahun 2019 adalah sebesar 5.371,53 ribu orang. Kabupaten/ kota dengan jumlah penduduk tertinggi adalah Aceh Utara (619,41 ribu orang). Sedangkan kabupaten/ kota dengan jumlah penduduk terendah adalah Kota Sabang (34,87 ribu orang).

Jumlah penduduk miskin di Provinsi Aceh pada tahun 2019 adalah 819,44 ribu jiwa. Indeks Pembangunan Manusia (IPM) selama periode 2015-2019 di Aceh mengalami peningkatan tiap tahunnya. Pada tahun 2019 IPM Aceh mencapai 71,90 atau meningkat 0,71 poin dari tahun 2018. Dimana, kabupaten/kota dengan IPM tertinggi yaitu Kota Banda Aceh 85,07 dan terendah di Kabupaten Simeulue 65,70.

DESCRIPTION

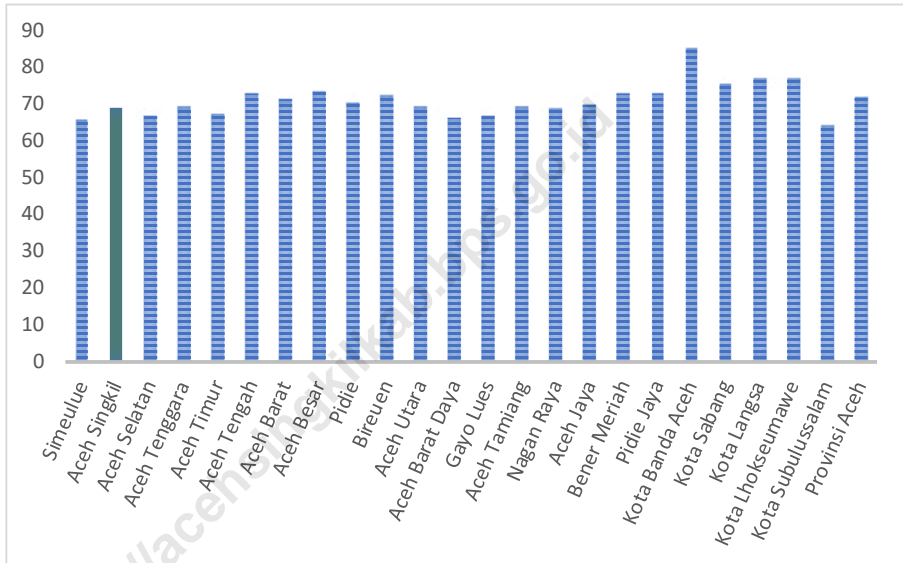
Regional Comparison is a picture of the results of development between one region and another. This picture can be seen by aligning the numbers, including the number of population, open unemployment, poverty, human development index and Gross Regional Domestic Product (GRDP) figures.

The total population of Aceh in 2019 is 5,371.53 thousand people. The regency/ municipality with the highest population is Aceh Utara (619.41 thousand people). While the regency/municipality with the lowest population is Sabang City (34.87 thousand people).

The number of poor people in Aceh Province in 2019 was 819.44 thousand people. The Human Development Index (HDI) during the 2015-2019 period in Aceh Province has increased every year. In 2019 Aceh's HDI reached 71.90, an increase of 0.71 points from 2018. Where, the regency/municipality with the highest HDI was Banda Aceh at 82.25 and the lowest in Simeulue at 65.70.

Gambar
Figures 12.1

**Indeks Pembangunan Manusia Menurut Kabupaten/
Kota di Provinsi Aceh, 2015–2019**
**Human Development Index by Regency/Municipality in
Aceh Province, 2015–2019**



Sumber/Source: BPS, berbagai sensus, survei dan sumber lain/BPS-Statistics Indonesia, various census, survey, and other sources

Tabel
Table 12.1**Jumlah Penduduk Menurut Kabupaten/Kota di Provinsi Aceh (ribu), 2015–2019**
Population by Regency/Municipality in Aceh Province (thousand), 2015–2019

Kabupaten/Kota Regency/Municipality	2015	2016	2017	2018	2019
(1)	(2)	(3)	(4)	(5)	(6)
Simeulue	89,12	90,29	91,37	92,39	93,23
Aceh Singkil	114,52	116,71	119,49	121,68	124,10
Aceh Selatan	224,90	228,60	231,89	235,12	238,08
Aceh Tenggara	200,01	204,47	208,48	212,42	216,50
Aceh Timur	402,98	411,28	419,59	427,57	436,08
Aceh Tengah	196,09	200,41	204,27	208,51	212,49
Aceh Barat	193,79	197,92	201,68	205,97	210,11
Aceh Besar	392,58	400,91	409,11	417,30	425,22
Pidie	418,88	425,97	432,60	439,13	444,98
Bireuen	435,30	443,63	453,22	461,73	471,64
Aceh Utara	583,89	593,49	602,55	611,44	619,41
Aceh Barat Daya	140,69	143,31	145,73	148,11	150,39
Gayo Lues	87,88	89,50	91,02	92,60	94,10
Aceh Tamiang	278,32	282,92	287,01	291,11	295,01
Nagan Raya	155,07	158,22	161,33	164,48	167,29
Aceh Jaya	86,39	87,62	89,62	91,09	92,89
Bener Meriah	136,82	139,89	142,53	145,09	148,18
Pidie Jaya	148,72	151,47	154,80	158,09	161,22
Kota Banda Aceh	250,30	254,90	259,91	265,11	270,32
Kota Sabang	33,22	33,62	33,98	34,57	34,87
Kota Langsa	165,89	168,82	171,57	174,32	176,81
Kota Lhokseumawe	191,41	195,19	198,98	203,28	207,20
Kota Subulussalam	75,19	77,08	78,73	80,22	81,42
Provinsi Aceh	5.001,95	5.096,25	5.189,47	5.281,31	5.371,53

Sumber/Source: BPS, berbagai sensus, survei dan sumber lain/BPS-Statistics Indonesia, various census, survey, and other sources

Tabel
Table 12.2

Laju Pertumbuhan Produk Domestik Regional Bruto Atas Dasar Harga Konstan 2010 Menurut Kabupaten/Kota di Provinsi Aceh (persen), 2016–2019
Rate of Growth of Gross Regional Domestic Products at Constant 2010 Prices by Regency/Municipality in Aceh Province (percent), 2016–2019

Kabupaten/Kota Regency/Municipality	2016	2017	2018	2019
(1)	(3)	(4)	(5)	(6)
Simeulue	4,55	4,42	4,35	4,75
Aceh Singkil	4,16	3,92	3,99	4,19
Aceh Selatan	4,64	3,93	4,68	4,14
Aceh Tenggara	4,24	5,03	3,36	4,14
Aceh Timur	-1,16	4,34	4,34	4,41
Aceh Tengah	4,59	4,05	4,14	3,26
Aceh Barat	2,92	13,23	9,92	5,57
Aceh Besar	4,05	4,01	4,09	4,31
Pidie	3,88	4,42	4,24	4,42
Bireuen	4,04	4,23	4,33	5,00
Aceh Utara	0,07	2,30	5,14	3,54
Aceh Barat Daya	4,56	4,46	4,61	4,74
Gayo Lues	4,13	4,70	2,18	1,01
Aceh Tamiang	2,83	4,00	4,30	4,49
Nagan Raya	4,05	3,95	4,35	5,99
Aceh Jaya	3,89	4,00	4,04	3,72
Bener Meriah	4,43	4,09	4,18	4,32
Pidie Jaya	3,70	5,80	4,67	4,08
Kota Banda Aceh	5,93	3,39	4,49	4,18
Kota Sabang	4,85	6,07	5,86	5,82
Kota Langsa	4,49	4,43	4,53	4,44
Kota Lhokseumawe	-1,52	2,19	3,84	3,97
Kota Subulussalam	4,69	4,93	4,42	4,42
Provinsi Aceh	3,29	4,18	4,61	4,15

Sumber/Source: BPS, berbagai sensus, survei dan sumber lain/BPS-Statistics Indonesia, various census, survey, and other sources

Tabel
Table 12.3**Jumlah Penduduk Miskin Menurut Kabupaten/Kota di
Provinsi Aceh (ribu), 2015–2019**
**Number of Poor Population by Regency/Municipality in
Aceh Province (thousand), 2015–2019**

Kabupaten/Kota Regency/Municipality	2015	2016	2017	2018	2019
(1)	(2)	(3)	(4)	(5)	(6)
Simeulue	18,12	17,93	18,40	18,22	17,67
Aceh Singkil	24,84	25,09	26,27	25,74	25,66
Aceh Selatan	29,61	30,68	32,51	32,82	31,06
Aceh Tenggara	30,14	29,39	30,84	30,20	28,93
Aceh Timur	63,48	61,63	63,67	61,64	62,79
Aceh Tengah	34,26	33,16	34,24	32,31	32,78
Aceh Barat	41,36	40,11	40,72	39,56	39,29
Aceh Besar	62,27	62,03	62,72	60,08	58,90
Pidie	88,22	90,16	92,35	89,53	86,29
Bireuen	73,14	70,44	71,54	65,74	63,60
Aceh Utara	111,44	115,05	118,74	111,27	107,34
Aceh Barat Daya	25,93	25,73	26,57	25,23	24,36
Gayo Lues	19,32	19,48	19,91	19,09	18,63
Aceh Tamiang	40,38	40,88	42,01	41,21	39,35
Nagan Raya	31,32	30,31	31,06	31,06	29,93
Aceh Jaya	13,85	13,10	13,23	12,85	12,35
Bener Meriah	29,31	29,82	29,99	29,08	28,45
Pidie Jaya	31,81	31,94	33,60	31,72	30,97
Kota Banda Aceh	19,30	18,80	19,23	19,13	19,42
Kota Sabang	5,86	5,81	5,98	5,62	5,43
Kota Langsa	19,22	18,63	19,20	18,73	18,62
Kota Lhokseumawe	23,15	23,28	24,40	23,88	23,05
Kota Subulussalam	15,25	14,99	15,44	14,78	14,56
Provinsi Aceh	851,58	848,44	872,61	839,49	819,44

Sumber/Source: BPS, berbagai sensus, survei dan sumber lain/BPS-Statistics Indonesia, various census, survey, and other sources

Tabel
Table 12.4

**Indeks Pembangunan Manusia Menurut Kabupaten/Kota
di Provinsi Aceh, 2015–2019**
*Human Development Index by Regency/Municipality in
Aceh Province, 2015–2019*

Kabupaten/Kota Regency/Municipality	2015	2016	2017	2018	2019
(1)	(2)	(3)	(4)	(5)	(6)
Simeulue	63,16	63,82	64,41	64,74	65,70
Aceh Singkil	66,05	66,96	67,37	68,02	68,91
Aceh Selatan	63,28	64,13	65,03	65,92	66,90
Aceh Tenggara	66,77	67,48	68,09	68,67	69,36
Aceh Timur	64,55	65,42	66,32	66,82	67,39
Aceh Tengah	71,51	72,04	72,19	72,64	73,14
Aceh Barat	68,41	69,26	70,20	70,47	71,22
Aceh Besar	71,70	71,75	72,00	72,73	73,55
Pidie	68,68	69,06	69,52	69,93	70,41
Bireuen	69,77	70,21	71,11	71,37	72,27
Aceh Utara	66,85	67,19	67,67	68,36	69,22
Aceh Barat Daya	63,77	64,57	65,09	65,67	66,56
Gayo Lues	63,67	64,26	65,01	65,88	66,87
Aceh Tamiang	67,03	67,41	67,99	68,45	69,23
Nagan Raya	66,73	67,32	67,78	68,15	69,11
Aceh Jaya	67,53	67,70	68,07	68,83	69,74
Bener Meriah	70,62	71,42	71,89	72,14	72,97
Pidie Jaya	70,49	71,13	71,73	72,12	72,87
Kota Banda Aceh	83,25	83,73	83,95	84,37	85,07
Kota Sabang	72,51	73,36	74,10	74,82	75,77
Kota Langsa	74,74	75,41	75,89	76,34	77,16
Kota Lhokseumawe	75,11	75,78	76,34	76,62	77,30
Kota Subulussalam	61,32	62,18	62,88	63,48	64,46
Provinsi Aceh	69,45	70,00	70,60	71,19	71,90

Sumber/Source: BPS, berbagai sensus, survei dan sumber lain/BPS-Statistics Indonesia, various census, survey, and other sources

<https://acehsingkilkab.bps.go.id>



Sensus
Penduduk
2020

DATA

MENCERDASKAN BANGSA

Enlighten The Nation

<https://acehsingkilkab.bps.go.id>



**BADAN PUSAT STATISTIK
KABUPATEN ACEH SINGKIL**

Jl. H. Sayuthi No. 2 Desa Pulo Sarok, Kecamatan Singkil
Telp/Fax (0658) 21268

Homepage: <https://acehsingkilkab.bps.go.id> E-mail: bps1102@bps.go.id

ISSN 2302-4089



9 772302 408136