

PROVINSI ACEH DALAM ANGKA

Aceh Province in Figures

2020



**BADAN PUSAT STATISTIK
PROVINSI ACEH**
BPS - STATISTICS OF ACEH PROVINCE



**BADAN PUSAT STATISTIK
PROVINSI ACEH
BPS - STATISTICS OF ACEH PROVINCE**

PROVINSI ACEH DALAM ANGKA
Aceh Province in Figures
2020

ISSN : 2088-8910
No. Publikasi/*Publication Number* : 11560.2004
Katalog /*Catalog* : 1102001.11
Ukuran Buku/*Book Size* : 14,8 cm x 21 cm
Jumlah Halaman/*Number of Pages* : lviii + 694 hal/*pages*

Naskah/*Manuscript*:
BPS Provinsi Aceh
BPS-Statistics of Aceh Province

Penyunting/*Editor*:
BPS Provinsi Aceh
BPS-Statistics of Aceh Province

Gambar Kover/*Cover Design*:
Bidang Integrasi Pengolahan dan Diseminasi Statistik
Division of Integration Processing and Statistics Dissemination
Ilustrasi Kover/*Cover Illustration*:
Rumah Aceh

Diterbitkan oleh/*Published by*:
©BPS Provinsi Aceh
BPS-Statistics of Aceh Province

Dilarang mengumumkan, mendistribusikan, mengomunikasikan, dan/atau menggandakan sebagian atau seluruh isi buku ini untuk tujuan komersil tanpa izin tertulis dari Badan Pusat Statistik.

Prohibited to announce, distribute, communicate, and/or copy part or all of this book for commercial purpose without permission from BPS-Statistics Indonesia.

PETA WILAYAH PROVINSI ACEH
MAP OF ACEH PROVINCE



KEPALA BPS PROVINSI ACEH
CHIEF STATISTICIAN OF ACEH PROVINCE



IHSANURIJAL



KATA PENGANTAR

Penerbitan buku Provinsi Aceh Dalam Angka 2020 ini merupakan seri penerbitan yang ke empat puluh tujuh (47).


Tabel-tabel yang disajikan dalam buku ini merupakan kumpulan data statistik yang diperoleh dari berbagai instansi pemerintah maupun non pemerintah di Provinsi Aceh serta beberapa data dari hasil survei yang dilaksanakan oleh BPS Provinsi Aceh.

Kritik dan saran dari berbagai pihak guna peningkatan mutu publikasi ini di masa mendatang sangat kami hargai.

Akhirnya kami ucapkan terima kasih yang sebesar-besarnya kepada jajaran instansi pemerintah maupun non pemerintah yang telah memberikan bantuannya dalam penerbitan buku ini.

Harapan kami semoga bermanfaat bagi pemakainya.

Banda Aceh, 22 April 2020
Kepala BPS Provinsi Aceh



IHSANURIJAL



PREFACE

The publication of Aceh Province in Figures 2020 is in the 47th edition of the series of Aceh Province in Figures publication.

Many of the statistical tables presented in this book are based on secondary data from government and private institutions in Aceh Province. Meanwhile, some of the data represent the result of surveys conducted by the BPS-Statistics of Aceh Province.


Critics as well as suggestions from various parties for the improvement of this publication are greatly appreciated.

Acknowledgements are due to all governmental as well as non governmental agencies who have contributed to this publication.

It is our hope that this book will be of much help to the users.

Banda Aceh, 22 April 2020

Chief Statistician of Aceh Province



H SANURIJAL

DAFTAR ISI / CONTENTS

	Halaman <i>Page</i>
Kata Pengantar/ <i>Preface</i>	vii
Daftar Isi/ <i>Contents</i>	ix
Daftar Tabel/ <i>List of Tables</i>	xi
Daftar Singkatan/ <i>List of Abbreviations</i>	lvii
1. Geografi dan Iklim/ <i>Geography and Climate</i>	1
2. Pemerintahan/ <i>Government</i>	31
3. Penduduk dan Ketenagakerjaan/ <i>Population and Employment</i>	49
4. Sosial dan Kesejahteraan Rakyat/ <i>Social and Welfare</i>	111
5. Pertanian, Kehutanan, Peternakan, dan Perikanan/ <i>Agriculture, Forestry, Livestock, and Fishery</i>	277
6. Pertambangan dan Energi/ <i>Mining and Energy</i>	391
7. Industri Manufaktur/ <i>Manufacturing Industry</i>	399
8. Pariwisata/ <i>Tourism</i>	411
9. Transportasi dan Komunikasi/ <i>Transportation and Communication</i>	437
10. Harga-harga/ <i>Prices</i>	455
11. Pengeluaran Penduduk/ <i>Population Expenditure</i>	503
12. Perdagangan Luar Negeri/ <i>Foreign Trade</i>	517
13. Sistem Neraca Regional/ <i>System of Regional Accounts</i>	529
14. Perbandingan Antarprovinsi/ <i>National Comparison</i>	631

<https://aceh.bps.go.id>

DAFTAR TABEL/LIST OF TABLES

	Halaman <i>Page</i>
1. GEOGRAFI DAN IKLIM/GEOGRAPHY AND CLIMATE	1
1.1 KEADAAN GEOGRAFI	12
<i>GEOGRAPHY CONDITION</i>	12
1.1.1 Luas Daerah Menurut Kabupaten/Kota di Provinsi Aceh, 2019	12
<i>Total Area by Regency in Aceh Province, 2019</i>	12
1.1.2 Lokasi dan Luas Suaka Alam/Objek Wisata Alam, 2019	13
<i>Location and Area of Wild Life Preserve/Natural Tourist Objects, 2019</i>	13
1.2 IKLIM	14
<i>CLIMATE</i>	14
1.2.1 Pengamatan Unsur Iklim di Stasiun Pengamatan Badan Meteorologi Klimatologi dan Geofisika (BMKG) Menurut Kabupaten/Kota di Aceh, 2019	14
<i>Monitoring Climate Elements at Meteorological, Climatological, and Geophysical Agency (BMKG) Monitoring Station by Regency/Municipality in Aceh, 2019</i>	14
1.2.2 Jumlah Curah Hujan dan Hari Hujan Menurut Bulan yang Tercatat di Stasiun Klimatologi Aceh Besar, 2019	19
<i>Amount of Precipitation and Number of Rainy Days by Month At Aceh Besar's Climatology Station, 2019</i>	19
1.2.3 Jumlah Curah Hujan dan Hari Hujan Menurut Bulan yang Tercatat di Stasiun Meteorologi Sultan Iskandar Muda, 2019	20
<i>Amount of Precipitation and Number of Rainy Days by Month At Sultan Iskandar Muda's Meteorology Station, 2019</i>	20
1.2.4 Jumlah Curah Hujan dan Hari Hujan Menurut Bulan yang Tercatat di Stasiun Meteorologi Cut Nyak Dien, 2019	21
<i>Amount of Precipitation and Number of Rainy Days by Month At Cut Nyak Dien's Meteorology Station, 2019</i>	21
1.2.5 Jumlah Curah Hujan dan Hari Hujan Menurut Bulan yang Tercatat	

	Halaman Page
di Stasiun Meteorologi Cut Bau Maimun Saleh, 2019	22
<i>Amount of Precipitation and Number of Rainy Days by Month At Cut Bau Maimun Saleh's Meteorology Station, 2019.....</i>	22
1.2.6 Rata-rata Suhu dan Kelembaban Udara Menurut Bulan yang Tercatat di Stasiun Klimatologi Aceh Besar, 2019.....	23
<i>Average Temperature and Humidity by Month At Aceh Besar's Climatology Station, 2019</i>	23
1.2.7 Rata-rata Suhu dan Kelembaban Udara Menurut Bulan yang Tercatat di Stasiun Meteorologi Malikussaleh, 2019	24
<i>Average Temperature and Humidity by Month At Malikussaleh's Meteorology Station, 2019.....</i>	24
1.2.8 Rata-rata Suhu dan Kelembaban Udara Menurut Bulan yang Tercatat di Stasiun Meteorologi Cut Bau Maimun Saleh, 2019	25
<i>Average Temperature and Humidity by Month At Cut Bau Maimun Saleh's Meteorology Station, 2019.....</i>	25
1.2.9 Rata-rata Suhu dan Kelembaban Udara Menurut Bulan yang Tercatat di Stasiun Meteorologi Sultan Iskandar Muda, 2019	26
<i>Average Temperature and Humidity by Month At Sultan Iskandar Muda's Meteorology Station, 2019</i>	26
1.2.10 Rata-Rata Tekanan Udara, Kecepatan Angin dan Penyinaran Matahari Menurut Bulan yang Tercatat Stasiun Klimatologi Aceh Besar, 2019	27
<i>Average Atmospheric Pressure, Wind Velomunicipality and Duration of Sunshine by Month At Aceh Besar's Climatology Station, 2019.....</i>	27
1.2.11 Rata-Rata Tekanan Udara, Kecepatan Angin dan Penyinaran Matahari Menurut Bulan yang Tercatat di Stasiun Meteorologi Malikussaleh, 2019	28
<i>Average Atmospheric Pressure, Wind Velomunicipality and Duration of Sunshine by Month At Malikussaleh's Meteorology Station, 2019.....</i>	28
1.2.12 Rata-Rata Tekanan Udara, Kecepatan Angin dan Penyinaran Matahari Menurut Bulan yang Tercatat di Stasiun Meteorologi Cut Bau Maimun Saleh, 2019	29

	<i>Average Atmospheric Pressure, Wind Velomunicipality and Duration of Sunshine by Month At Cut Bau Maimun Saleh's Meteorology Station, 2019</i>	29
1.2.13	Rata-Rata Tekanan Udara, Kecepatan Angin dan Penyinaran Matahari Menurut Bulan, yang Tercatat Stasiun Meteorologi Sultan Iskandar Muda, 2019	30
	<i>Average Atmospheric Pressure, Wind Velomunicipality and Duration of Sunshine by Month At Sultan Iskandar Muda's Meteorology Station, 2019</i>	30
2.	PEMERINTAHAN/GOVERNMENT	31
2.1	WILAYAH ADMINISTRATIF	35
	ADMINISTRATIVE AREA	35
2.1.1	Jumlah Kecamatan Menurut Kabupaten/Kota di Provinsi Aceh, 2015–2019	35
	<i>Number of Sub Districts and Villages by Regency/Municipality in Aceh Province, 2015–2019</i>	35
2.1.2	Jumlah Desa/Kelurahan Menurut Kabupaten/Kota di Provinsi Aceh, 2015–2019	36
	<i>Number of Villages/Sub Districts by Regency/Municipality in Aceh Province, 2015–2019</i>	36
2.2	DEWAN PERWAKILAN RAKYAT DAERAH	37
	REGIONAL HOUSE OF REPRESENTATIVES	37
2.2.1	Jumlah Anggota Dewan Perwakilan Rakyat Daerah Menurut Partai Politik dan Jenis Kelamin di Provinsi Aceh, 2019	37
	<i>Number of Regional House of Representatives's Members by Political Parties and Sex in Aceh Province, 2019</i>	37
2.2.2	Jumlah Anggota Dewan Perwakilan Rakyat Aceh Menurut Daerah Pemilihan (Dapil) dan Jenis Kelamin di Aceh, 2019	38
	<i>Number of Regional House of Representative's Members of Aceh by Constituency and Sex in Aceh, 2019</i>	38
2.3	SUMBER DAYA MANUSIA	39
	HUMAN RESOURCES	39

	Halaman Page	
2.3.1	Jumlah Pegawai Negeri Sipil Menurut Kabupaten/Kota dan Jenis Kelamin di Provinsi Aceh, Desember 2018 dan Desember 2019.....	39
	<i>Number of Civil Servants by Regency/Municipality and Sex in Aceh Province, December 2018 and December 2019</i>	39
2.3.2	Jumlah Pegawai Negeri Sipil Menurut Kabupaten/Kota dan Jenis Kelamin di Provinsi Aceh, Desember 2018 dan Desember 2019.....	40
	<i>Number of Civil Servants by Regency/Municipality and Sex in Aceh Province, December 2018 and December 2019</i>	40
2.3.3	Jumlah Pegawai Negeri Sipil Menurut Tingkat Pendidikan dan Jenis Kelamin di Aceh, Desember 2018 dan Desember 2019	41
	<i>Number of Civil Servants by Educational Level and Sex in Aceh, December 2018 and December 2019</i>	41
2.3.4	Jumlah Pegawai Negeri Sipil Menurut Tingkat Kepangkatan dan Jenis Kelamin di Aceh, Desember 2018 dan Desember 2019	42
	<i>Number of Civil Servants by Hierarchy and Sex in Aceh, December 2018 and December 2019</i>	42
2.4	KEUANGAN DAERAH.....	43
	GOVERNMENT FINANCE	43
2.4.1	Realisasi Pendapatan Pemerintah Provinsi Menurut Jenis Pendapatan (ribu rupiah) di Provinsi Aceh, 2016-2019	43
	<i>Actual Provincial Government Revenues by Kind of Revenues (thousand rupiahs) in Aceh Province, 2016-2019.....</i>	43
2.4.2	Realisasi Belanja Pemerintah Provinsi Menurut Jenis Belanja (ribu rupiah) di Provinsi Aceh, 2016-2019.....	45
	<i>Actual Provincial Government Expenditures by Kind of Expenditures (thousand rupiahs) in Aceh Province, 2016-2019.....</i>	45
2.4.3	Realisasi Anggaran Provinsi Aceh (Rupiah), 2016-2019	47
	<i>Realization of Budgeting of Aceh Province (rupiahs), 2016-2019.....</i>	47
3.	PENDUDUK DAN KETENAGAKERJAAN/POPULATION AND EMPLOYMENT	49
3.1	PENDUDUK.....	57
	POPULATION.....	57
3.1.1	Penduduk, Laju Pertumbuhan Penduduk, Distribusi Persentase Penduduk, Kepadatan Penduduk, Rasio Jenis Kelamin Penduduk Menurut Kabupaten/Kota di Provinsi Aceh, 2010 dan 2019.....	57

	<i>Population, Population Growth Rate, Percentage Distribution of Population, Population Density, and Population Sex Ratio by Regency/ Municipality in Aceh Province, 2010 and 2019</i>	57
3.1.2	Jumlah Penduduk Menurut Kelompok Umur dan Jenis Kelamin di Provinsi Aceh, 2019	62
	<i>Population by Age Group and Sex in Aceh Province, 2019</i>	62
3.1.3	Rumah Tangga dan Rata-rata Banyaknya Anggota Rumah Tangga Menurut Kabupaten/Kota di Provinsi Aceh, 2010 dan 2019	63
	<i>Number of Households and Average Household Size by Regency/ Municipality in Aceh Province, 2010 and 2019</i>	63
3.1.4	Persentase Penduduk Miskin Menurut Daerah Perkotaan dan Perdesaan di Provinsi Aceh, Maret 2000 - Maret 2019	64
	<i>Percentage of Poor by Urban and Rural in Aceh Province, March 2000 - March 2019</i>	64
3.1.5	Jumlah Penduduk Menurut Jenis Kelamin (Ribuan), 2000-2019	65
	<i>Number of Population by Sex (thousand), 2000-2019</i>	65
3.2	KETENAGAKERJAAN	66
	EMPLOYMENT	66
3.2.1	Penduduk Berumur 15 Tahun ke Atas Menurut Kelompok Umur dan Jenis Kegiatan Selama Seminggu yang Lalu di Provinsi Aceh, 2019	66
	<i>Population 15 Years of Age and Over by Age Group and Type of Activity During the Previous Week in Aceh Province, 2019</i>	66
3.2.2	Penduduk Berumur 15 Tahun ke Atas Menurut Kabupaten/Kota dan Jenis Kegiatan Selama Seminggu yang Lalu di Provinsi Aceh, 2019	69
	<i>Population 15 Years of Age and Over by Regency/Municipality and Type of Activity During the Previous Week in Aceh Province, 2019</i>	69
3.2.3	Jumlah Penduduk Berumur 15 Tahun Keatas Menurut Jenis Kegiatan Selama Seminggu yang Lalu dan Jenis Kelamin di Provinsi Aceh, 2019	72
	<i>Population Aged 15 Years and Over by Type of Activity During The Previous Week and Sex in Aceh Province, 2019</i>	72

3.2.4	Penduduk Berumur 15 Tahun ke Atas Menurut Pendidikan Tertinggi yang Ditamatkan dan Jenis Kegiatan Selama Seminggu yang Lalu di Provinsi Aceh, 2019	73
	<i>Population 15 Years of Age and Over by Educational Attainment and Type of Activity During the Previous Week in Aceh Province, 2019</i>	73
3.2.5	Penduduk Berumur 15 Tahun Ke Atas yang Bekerja Selama Seminggu yang Lalu Menurut Status Pekerjaan Utama dan Lapangan Pekerjaan Utama di Provinsi Aceh, 2019	76
	<i>Population 15 Years of Age and Over who Worked During The Previous Week by Main Employment Status and Main Industry in Aceh Province, 2019</i>	76
3.2.6	Penduduk Berumur 15 Tahun Ke Atas yang Bekerja Selama Seminggu yang Lalu Menurut Status Pekerjaan Utama dan Jenis Kelamin di Provinsi Aceh, 2019	81
	<i>Population 15 Years of Age and Over who Worked During The Previous Week by Main Employment Status and Sex in Aceh Province, 2019</i>	81
3.2.7	Penduduk Berumur 15 Tahun ke Atas yang Bekerja Selama Seminggu yang Lalu Menurut Jumlah Jam Kerja pada Pekerjaan Utama dan Lapangan Pekerjaan Utama di Provinsi Aceh, 2019.....	82
	<i>Population 15 Years of Age and Over who Worked During The Previous Week by Total Working Hours on Main Job and Main Industry in Aceh Province, 2019</i>	82
3.2.8	Penduduk Berumur 15 Tahun ke Atas yang Bekerja Selama Seminggu yang Lalu Menurut Lapangan Pekerjaan Utama dan Pendidikan Tertinggi yang Ditamatkan di Provinsi Aceh, 2019	87
	<i>Population 15 Years of Age and Over who Worked During The Previous Week by Main Industry and Educational Attainment in Aceh Province, 2019</i>	87
3.2.9	Penduduk Berumur 15 Tahun Ke Atas yang Bekerja Selama Seminggu yang Lalu Menurut Jumlah Jam Kerja Pada Pekerjaan Utama dan Jenis Kelamin di Provinsi Aceh, 2019.....	88
	<i>Population 15 Years of Age and Over who Worked During The Previous Week by Total Working Hours on Main Job and Sex in Aceh Province, 2019</i>	88
3.2.10	Penduduk Berumur 15 Tahun Ke Atas yang Bekerja Selama Seminggu yang Lalu Menurut Jumlah Jam Kerja Seluruhnya dan	

	Halaman Page
Jenis Kelamin di Provinsi Aceh, 2019.....	89
<i>Population 15 Years of Age and Over who Worked During The Previous Week by Total Working Hours and Sex in Aceh Province, 2019.....</i>	<i>89</i>
3.2.11 Penduduk Berumur 15 Tahun ke Atas yang Bekerja Selama Seminggu yang Lalu Menurut Kelompok Umur dan Jumlah Jam Kerja Seluruhnya di Provinsi Aceh, 2019	90
<i>Population 15 Years of Age and Over who Worked During The Previous Week by Age Group and Total Working Hours in Aceh Province, 2019...</i>	<i>90</i>
3.2.12 Penduduk Berumur 15 Tahun Keatas yang Bekerja Selama Seminggu yang Lalu Menurut Kelompok Umur dan Jenis Kelamin di Provinsi Aceh, 2019	91
<i>Population 15 Years of Age and Over who Worked During The Previous Week by Age Group and Sex in Aceh Province, 2019</i>	<i>91</i>
3.2.13 Penduduk Berumur 15 Tahun ke Atas yang Bekerja Selama Seminggu yang Lalu Menurut Status Pekerjaan Utama dan Pendidikan Tertinggi yang Ditamatkan di Provinsi Aceh, 2019	92
<i>Population 15 Years of Age and Over who Worked During The Previous Week by Main Industry and Educational Attainment in Aceh Province, 2019.....</i>	<i>92</i>
3.2.14 Penduduk Berumur 15 Tahun ke Atas yang Bekerja Selama Seminggu yang Lalu Menurut Kabupaten/Kota dan Lapangan Pekerjaan Utama di Provinsi Aceh, 2019	93
<i>Population 15 Years of Age and Over who Worked During The Previous Week by Regency/Municipality and Main Industry in Aceh Province, 2019.....</i>	<i>93</i>
3.2.15 Penduduk Berumur 15 Tahun Ke Atas yang Bekerja Selama Seminggu yang Lalu Menurut Lapangan Pekerjaan Utama dan Jenis Kelamin di Provinsi Aceh, 2019.....	98
<i>Population 15 Years of Age and Over who Worked During The Previous Week by Main Industry and Sex in Aceh Province, 2019.....</i>	<i>98</i>
3.2.16 Tingkat Pengangguran Terbuka (TPT) dan Tingkat Partisipasi Angkatan Kerja (TPAK) Menurut Kabupaten/Kota di Provinsi Aceh, 2017–2019.....	99
<i>Unemployment Rate (UR) and Labor Force Participation Rate (LFPR) by Regency/Municipality in Aceh Province, 2017–2019.....</i>	<i>99</i>

	Halaman Page
3.2.17 Pencari Kerja Terdaftar, Lowongan Kerja Terdaftar, dan Penempatan/ Pemenuhan Tenaga Kerja Menurut Kabupaten/Kota dan Jenis Kelamin di Provinsi Aceh, 2019.....	100
<i>Number of Registered Job Applicants, Registered Job Vacancies, and Placement of Workers by Regency/Municipality and Sex in Aceh Province, 2019.....</i>	<i>100</i>
3.2.18 Pencari Kerja Terdaftar Menurut Kelompok Umur dan Jenis Kelamin di Provinsi Aceh, 2019.....	103
<i>Number of Registered Job Applicants by Age Group and Sex in Aceh Province, 2019.....</i>	<i>103</i>
3.2.19 Rata-rata Upah/Gaji Bersih Sebulan Pekerja Formal ¹ Menurut Kabupaten/Kota dan Lapangan Pekerjaan Utama (rupiah) di Provinsi Aceh, 2019.....	104
<i>Average of Net Wage/Salary per Month of Formal Employee¹ by Regency/Municipality and Main Industry (rupiahs) in Aceh Province, 2019.....</i>	<i>104</i>
3.2.20 Rata-rata Upah/Gaji Bersih Sebulan Pekerja Formal ¹ Menurut Kelompok Umur dan Lapangan Pekerjaan Utama (rupiah) di Provinsi Aceh, 2019.....	105
<i>Average of Net Wage/Salary per Month of Formal Employee¹ by Age Group and Main Industry (rupiahs) in Aceh Province, 2019.....</i>	<i>105</i>
3.2.21 Rata-rata Pendapatan Bersih Sebulan Pekerja Informal ¹ Menurut Kabupaten/Kota dan Lapangan Pekerjaan Utama (rupiah) di Provinsi Aceh, 2019.....	106
<i>Average of Net Wage/Salary per Month of Informal Employee¹ by Regency/Municipality and Main Industry (rupiahs) in Aceh Province, 2019.....</i>	<i>106</i>
3.2.22 Rata-rata Pendapatan Bersih Sebulan Pekerja Informal ¹ Menurut Kabupaten/Kota dan Pendidikan Tertinggi yang Ditematkan (rupiah) di Provinsi Aceh, 2019.....	107
<i>Average of Net Wage/Salary per Month of Informal Employee¹ by Regency/Municipality and Educational Attainment (rupiahs) in Aceh Province, 2019.....</i>	<i>107</i>
3.2.23 Jumlah Angkatan Kerja dan Pencari Kerja yang Belum Ditempatkan	

	Halaman Page
Menurut Kabupaten/Kota, 2018.....	108
<i>Labor Force and Undeployed Job Seekers by Regency/Municipality, 2018.....</i>	<i>108</i>
3.2.24 Tingkat Partisipasi Angkatan Kerja (TPAK) dan Tingkat Pengangguran Terbuka (TPT) Menurut Pendidikan Tertinggi yang Ditamatkan, Agustus 2019	109
<i>Labor Force Participation Rate (LFPR) and Open Unemployment Rate (OUR) by Education, Agustus 2019</i>	<i>109</i>
3.2.25 Jumlah Angkatan Kerja Menurut Jenis Kelamin (Ribuan), 2004-2019	110
<i>Number of Labour Force by Sex (thousand), 2004-2019.....</i>	<i>110</i>
4. SOSIAL DAN KESEJAHTERAAN RAKYAT/SOCIAL AND WELFARE	111
4.1 PENDIDIKAN	120
EDUCATION	120
4.1.1 Jumlah Sekolah, Guru, dan Murid Taman Kanak-Kanak (TK) di Bawah Kementerian Pendidikan dan Kebudayaan Menurut Kabupaten/Kota di Provinsi Aceh, 2019/2020.....	120
<i>Number of Schools, Teachers, and Pupils in Kindergarten Under The Ministry of Education and Culture by Regency/Municipality in Aceh Province, 2019/2020</i>	<i>120</i>
4.1.2 Jumlah Sekolah, Guru, dan Murid Raudatul Athfal (RA) di Bawah Kementerian Agama Menurut Kabupaten/Kota di Provinsi Aceh, 2018/2019 - 2019/2020.....	123
<i>Number of Schools, Teachers, and Pupils in Raudatul Athfal (RA) Under The Ministry of Religious Affairs by Regency/Municipality in Aceh Province, 2018/2019 - 2019/2020.....</i>	<i>123</i>
4.1.3 Jumlah Sekolah, Guru, dan Murid Sekolah Dasar (SD) di Bawah Kementerian Pendidikan dan Kebudayaan Menurut Kabupaten/ Kota di Provinsi Aceh, 2018/2019-2019/2020	124
<i>Number of Schools, Teachers, and Pupils in Primary Schools Under The Ministry of Education and Culture by Regency/Municipality in Aceh Province, 2018/2019-2019/2020.....</i>	<i>124</i>
4.1.4 Jumlah Sekolah, Guru, dan Murid Madrasah Ibtidaiyah (MI) di	

	Halaman Page
Bawah Kementerian Agama Menurut Kabupaten/Kota Menurut Kabupaten/Kota di Provinsi Aceh, 2018/2019 - 2019/2020.....	127
<i>Number of Schools, Teachers, and Pupils in Madrasah Ibtidaiyah (MI) Under The Ministry of Religious Affairs by Regency/Municipality in Aceh Province, 2018/2019 - 2019/2020.....</i>	<i>127</i>
4.1.5 Jumlah Sekolah, Guru, dan Murid Sekolah Menengah Pertama (SMP) di Bawah Kementerian Pendidikan dan Kebudayaan Menurut Kabupaten/Kota di Provinsi Aceh, 2018/2019 - 2019/2020.....	130
<i>Number of Schools, Teachers, and Pupils in Junior High Schools Under The Ministry of Education and Culture by Regency/Municipality in Aceh Province, 2018/2019 - 2019/2020.....</i>	<i>130</i>
4.1.6 Jumlah Sekolah, Guru, dan Murid Madrasah Tsanawiyah (MTs) di Bawah Kementerian Agama Menurut Kabupaten/Kota di Provinsi Aceh, 2018/2019 - 2019/2020	133
<i>Number of Schools, Teachers, and Pupils in Madrasah Tsanawiyah (MTs) Under The Ministry of Religious Affairs by Regency/Municipality in Aceh Province, 2018/2019 - 2019/2020</i>	<i>133</i>
4.1.7 Jumlah Sekolah, Guru, dan Murid Sekolah Menengah Atas (SMA) di Bawah Kementerian Pendidikan dan Kebudayaan Menurut Kabupaten/Kota di Provinsi Aceh, 2018/2019 - 2019/2020.....	136
<i>Number of Schools, Teachers, and Pupils in Senior High Schools Under The Ministry of Education and Culture by Regency/Municipality in Aceh Province, 2018/2019 - 2019/2020.....</i>	<i>136</i>
4.1.8 Jumlah Sekolah, Guru ¹ , dan Murid Sekolah Menengah Kejuruan (SMK) di Bawah Kementerian Pendidikan dan Kebudayaan Menurut Kabupaten/Kota di Provinsi Aceh, 2018/2019.....	139
<i>Number of Schools, Teachers¹, and Pupils in Vocational High Schools Under The Ministry of Education and Culture by Regency/Municipality in Aceh Province, 2018/2019.....</i>	<i>139</i>
4.1.9 Jumlah Sekolah, Guru, dan Murid Madrasah Aliyah (MA) di Bawah Kementerian Agama Menurut Kabupaten/Kota, 2018/2019 - 2019/2020.....	142
<i>Number of Schools, Teachers, and Pupils in Madrasah Aliyah (MA) Under the Ministry of Religious Affairs by Regency/Municipality,</i>	

	Halaman Page
2018/2019 - 2019/2020.....	142
4.1.10 Jumlah Perguruan Tinggi ¹ , Mahasiswa, dan Tenaga Pendidik (Negeri dan Swasta) di Bawah Kementerian Riset, Teknologi dan Pendidikan Tinggi Menurut Kabupaten/Kota di Provinsi Aceh, 2019.....	145
<i>Number of Universities¹, Students, and Lecturers (State and Private) Under the Ministry of Research, Technology and High Education by Regency/Municipality in Aceh Province, 2019</i>	145
4.1.11 Jumlah Perguruan Tinggi, Mahasiswa, dan Tenaga Pendidik (Negeri dan Swasta) di Bawah Kementerian Agama Menurut Kabupaten/Kota di Provinsi Aceh, 2018 dan 2019.....	148
<i>Number of Universities, Students, and Lecturers (State and Private) Under the Ministry of Religious Affairs by Regency/Municipality in Aceh Province, 2018 and 2019</i>	148
4.1.12 Persentase Penduduk Usia 7–24 Tahun Menurut Jenis Kelamin, Kelompok Umur Sekolah, dan Partisipasi Sekolah ¹ di Provinsi Aceh, 2017–2019.....	151
<i>Percentage of Population Aged 7–24 Years by Sex, School Age Group, and School Participation¹ in Aceh Province, 2017–2019</i>	151
4.1.13 Angka Partisipasi Murni (APM) dan Angka Partisipasi Kasar (APK) Menurut Jenjang Pendidikan di Provinsi Aceh, 2018–2019.....	154
<i>Net Participation Rates and Gross Participation Rates by Educational Level in Aceh Province, 2018–2019</i>	154
4.1.14 Persentase Penduduk Berumur 15 Tahun ke Atas yang Melek Huruf Menurut Golongan Umur dan Daerah Tempat Tinggal di Provinsi Aceh, 2018–2019.....	155
<i>Percentage of Literate People Aged 15 Years and Over by Age Group and Urban-Rural Classification in Aceh Province, 2018–2019</i>	155
4.1.15 Jumlah Desa ¹ /Kelurahan yang Memiliki Fasilitas Sekolah Menurut Kabupaten/Kota dan Tingkat Pendidikan di Provinsi Aceh, 2019.....	156
<i>Number of Villages¹ Having Educational Facilities by Regency/ Municipality and Educational Level in Aceh Province, 2019</i>	156
4.1.16 Jumlah Tenaga Guru Pengajian di Gampong Menurut Kabupaten/ Kota di Provinsi Aceh, 2019	157
<i>Number of Teacher for Studying Quran at Village by Regency/</i>	

	Halaman Page
<i>Municipality in Aceh Province, 2019</i>	157
4.1.17 Jumlah Program Studi Menurut Fakultas dan Strata di Universitas Syiah Kuala, 2019/2020.....	158
<i>Number of Majors By Faculty And Degree In Syiah Kuala University, 2019/2020</i>	158
4.1.18 Jumlah Mahasiswa yang Terdaftar Menurut Fakultas dan Strata di Universitas Syiah Kuala, 2019/2020.....	159
<i>Number of Students Registered In Syiah Kuala University By Faculty And Degree, 2019/2020</i>	159
4.1.19 Jumlah Mahasiswa yang Terdaftar pada Program Pascasarjana di Universitas Syiah Kuala Keadaan 31 Desember 2019.....	160
<i>Number of Students Registered At Post Graduate Degree In Syiah Kuala University, 31st December 2019</i>	160
4.1.20 Jumlah Dayah Menurut Tipe dan Kabupaten/Kota, 2019	162
<i>Number of Dayah By Type And Regency/Municipality, 2019</i>	162
4.1.21 Jumlah Perpustakaan Menurut Kabupaten/Kota, 2018.....	164
<i>Number Of Library By Regency/Municipality, 2018</i>	164
4.2 KESEHATAN	166
HEALTH.....	166
4.2.1 Jumlah Desa ¹ /Kelurahan Yang Memiliki Sarana Kesehatan Menurut Kabupaten/Kota di Provinsi Aceh, 2019	166
<i>Number of Villages¹ Having Health Facilities by Regency/Municipality in Aceh Province, 2019</i>	166
4.2.2 Distribusi Persentase Wanita Berumur 15-49 Tahun yang Pernah Kawin dan Melahirkan Hidup dalm Dua Tahun Terakhir Menurut Kabupaten/Kota dan Penolong Persalinan di Aceh, 2018 dan 2019.....	167
<i>Percentage Distribution of Ever Married Women Aged 15-49 Years Who Had Live Birth in The Two Years Preceding The Survey by Regency/ Municipality and Last Birth Attendance in Aceh, 2018 and 2019</i>	167
4.2.3 Jumlah Tenaga Kesehatan Menurut Kabupaten/Kota di Aceh, 2019	169
<i>Number of Health Personnel by Regency/Municipality in Aceh, 2019...</i>	169

4.2.4	Persentase Penduduk yang Mempunyai Keluhan Kesehatan Selama Sebulan Terakhir Menurut Kabupaten/Kota di Provinsi Aceh, 2014–2019	170
	<i>Percentage of People Who Had Health Complaint During a Month Prior to The Survey by Regency/Municipality in Aceh Province, 2014–2019.....</i>	<i>170</i>
4.2.5	Jumlah Kasus Penyakit Menurut Kabupaten/Kota dan Jenis Penyakit di Aceh, 2019.....	171
	<i>Number of Disease Cases by Regency/Municipality and Type of Disease in Aceh, 2019.....</i>	<i>171</i>
4.2.6	Jumlah Rumah Sakit Umum, Rumah Sakit Khusus, Rumah Sakit/ Rumah Bersalin, Puskesmas, Klinik/Balai Kesehatan, Posyandu, dan Polindes Menurut Kabupaten/Kota di Provinsi Aceh, 2018 dan 2019	172
	<i>Number of General Hospital, Special Hospital, Maternity Hospital and Public Health Center, Medical Clinic, Integrated Service Post, Village maternity Cottage by Regency/Municipality in Aceh Province , 2018 and 2019.....</i>	<i>172</i>
4.2.7	Persentase Penduduk yang Mempunyai Keluhan Kesehatan dan Berobat Jalan Selama Sebulan Terakhir Menurut Kabupaten/Kota di Provinsi Aceh, 2015–2019	175
	<i>Percentage of People Who Had Health Complaint and Had Outpatient During a Month Prior to the Survey by Regency/Municipality in Aceh Province, 2015–2019</i>	<i>175</i>
4.2.8	Distribusi Persentase Penduduk yang Mempunyai Keluhan Kesehatan Selama Sebulan Terakhir dan Tidak Berobat Jalan Menurut Kabupaten/Kota dan Alasan Utama Tidak Berobat Jalan di Provinsi Aceh, 2019	176
	<i>Percentage Distribution of People Who Had Health Complaint During a Month Prior to the Survey and Had Not Outpatient by Province and Main Reason for not Outpatient in Aceh Province, 2019.....</i>	<i>176</i>
4.2.9	Persentase Penduduk Usia 15 Tahun Ke Atas yang Merokok dalam Sebulan Terakhir Menurut Kabupaten/Kota dan Kelompok Umur di Provinsi Aceh, 2019.....	179
	<i>Percentage of People Aged 15 Years and Above Who are Smoking</i>	

	<i>During a Month Prior to The Survey by Regency/Municipality and Age Group in Aceh Province, 2019.....</i>	179
4.2.10	Persentase Penduduk yang Memiliki Jaminan Kesehatan Menurut Kabupaten/Kota dan Jenis Jaminan di Provinsi Aceh, 2018–2019 <i>Percentage of Population Who Has Health Insurance by Regency/ Municipality and Types of Health Insurance in Aceh Province, 2018–2019.....</i>	180 180
4.2.11	Persentase Perempuan Pernah kawin Berumur 15-49 Tahun yang Melahirkan Anak Lahir Hidup (ALH) Menurut Kabupaten/Kota dan Penolong Proses Kelahiran di Provinsi Aceh, 2019 <i>Percentage of Women Ever Married Aged 15-49 Years Who Gave Birth Alived Children by Regency/Municipality and Birth Process Helper in Aceh Province, 2019.....</i>	182 182
4.2.12	Jumlah Pasangan Usia Subur dan Peserta KB Aktif Menurut Kabupaten/Kota di Provinsi Aceh, 2019 <i>Number of Fertile Age Couples and Active Family Planning Participants by Regency/Municipality in Aceh Province, 2019.....</i>	183 183
4.2.13	Jumlah Pasangan Usia Subur dan Peserta KB Baru Menurut Kabupaten/Kota di Provinsi Aceh, 2019 <i>Number of Fertile Age Couples and New Family Planning Participants by Regency/Municipality in Aceh Province, 2019.....</i>	184 184
4.2.14	Perkembangan Target dan Realisasi Akseptor Baru dan Pemakai Sekarang, 2006-2019 <i>Trend of Target and Realization of New Acceptors and Current Users (CU) of Eligible Couples, 2006-2019.....</i>	185 185
4.2.15	Jumlah Panti Asuhan dan Anak Asuh Menurut Kabupaten/Kota di Provinsi Aceh, 2019 <i>Number of Orphanages and Number of Orphans by Regency/ Municipality in Aceh Province, 2019.....</i>	187 187
4.2.16	Jumlah Penderita Cacat yang Telah Mendapat Pelayanan/Santunan Sistem di Luar Panti Asuhan Menurut Kabupaten/Kota di Provinsi Aceh, 2017-2019..... <i>Number of Supported Handicapped Persons Outside Orphanage by Regency/Municipality in Aceh Province, 2017-2019.....</i>	188 188

	Halaman Page
4.2.17 Perkembangan POS KBG dan Jumlah Kelompok Akseptor Menurut Kabupaten/Kota di Provinsi Aceh, 2019	189
<i>Number of KBG Post and Numbe rof Groups of Acceptors by Regency/ Municipality in Aceh Province, 2019.....</i>	<i>189</i>
4.2.18 Jumlah Dokter Spesialis, Dokter Umum, dan Dokter Gigi Menurut Sarana Pelayanan Kesehatan di Aceh, 2019.....	190
<i>Number of Medical Specialism General Practitioners, and Dentist by Health Facilities in Aceh, 2019.....</i>	<i>190</i>
4.2.19 Jumlah Ibu Hamil, Melakukan Kunjungan K1, Melakukan Kunjungan K4, dan Mendapat Tablet Zat Besi (Fe) di Aceh, 2015-2019.....	191
<i>Number of Pregnant Women, Conducting K1 Visits, Conducting K4 Visits, and Getting Iron Tablets (Fe) in Aceh, 2015-2019</i>	<i>191</i>
4.2.20 Jumlah Kasus HIV/AIDS Menurut Kelompok Umur di Aceh, 2019.....	192
<i>Number of HIV/AIDS by Age Group in Aceh, 2019</i>	<i>192</i>
4.2.21 Jumlah Kasus 10 Penyakit Terbanyak di Provinsi Aceh, 2019.....	193
<i>Number of Cases of the 10 Most Diseases in Aceh Province, 2019.....</i>	<i>193</i>
4.2.22 Data Rawat Inap Menurut Cakupan Kegiatan di Rumah Sakit Jiwa, 2018-2019.....	194
<i>Data of Inpatient Aceh Mental Hospital, 2018-2019</i>	<i>194</i>
4.2.23 Jumlah Timbulan Sampah (m3/Hari), 2015-2019	195
<i>Number of Waste (m3/day), 2015-2019.....</i>	<i>195</i>
4.2.24 Tempat Pelayanan Keluarga Berencana Berdasarkan Jenis Fasilitas Kesehatan Rujukan Tingkat Lanjutan (FKRTL) di Provinsi Aceh, 2019	196
<i>Places for Family Planning Services by Type of Advanced Referral Health Facility in Aceh Province, 2019.....</i>	<i>196</i>
4.2.25 Tempat Pelayanan Keluarga Berencana Berdasarkan Jenis Fasilitas Kesehatan Tingkat Pertama (FKTP) di Provinsi Aceh, 2019.....	197
<i>Places for Family Planning Services by Type of First-Level Health Facility in Aceh Province, 2019.....</i>	<i>197</i>
4.2.26 Tempat Pelayanan Keluarga Berencana Berdasarkan Jenis Jaringan di Provinsi Aceh, 2019	198
<i>Places for Family Planning Services by Type of Network in Aceh Province, 2019.....</i>	<i>198</i>

	Halaman Page
4.3 PERUMAHAN DAN LINGKUNGAN	199
HOUSING AND ENVIRONMENT	199
4.3.1 Distribusi Persentase Rumah Tangga Menurut Kabupaten/Kota dan Luas Lantai (m ²) di Provinsi Aceh, 2019	199
<i>Percentage Distribution of Household Population by Regency/Municipality and Floor Area (m²) in Aceh Province, 2019</i>	<i>199</i>
4.3.2 Distribusi Persentase Rumah Tangga Menurut Kabupaten/Kota dan Sumber Air Minum di Provinsi Aceh, 2019.....	200
<i>Percentage Distribution of Household Population by Regency/Municipality and Source of Drinking Water in Aceh Province, 2019.....</i>	<i>200</i>
4.3.3 Distribusi Persentase Rumah Tangga Menurut Kabupaten/Kota dan Sumber Penerangan di Provinsi Aceh, 2019	203
<i>Percentage Distribution of Household Population by Regency/Municipality and Lighting Source in Aceh Province, 2019</i>	<i>203</i>
4.3.4 Distribusi Persentase Rumah Tangga Menurut Kabupaten/Kota dan Penggunaan Fasilitas Tempat Buang Air Besar di Provinsi Aceh, 2019	204
<i>Percentage Distribution of Household Population by Regency/Municipality and Type of Toilet Facility Used by The Household in Aceh Province, 2019</i>	<i>204</i>
4.3.5 Distribusi Persentase Rumah Tangga Menurut Kabupaten/Kota dan Bahan Bakar Utama untuk Memasak di Provinsi Aceh, 2019	205
<i>Percentage Distribution of Household Population by Regency/Municipality and and Type of Cooking Fuel, 2019</i>	<i>205</i>
4.3.6 Distribusi Persentase Rumah Tangga Menurut Kabupaten/Kota dan Status Penguasaan Bangunan Tempat Tinggal di Provinsi Aceh, 2019	207
<i>Percentage Distribution of Household Population by Regency/Municipality and Dwelling Ownership Status in Aceh Province, 2019....</i>	<i>207</i>
4.3.7 Distribusi Persentase Rumah Tangga Menurut Kabupaten/Kota dan Jenis Lantai Terluas di Provinsi Aceh, 2019	208
<i>Percentage Distribution of Household Population by Regency/Municipality and Main Material of Dwelling Floor in Aceh Province, 2019</i>	<i>208</i>
4.3.8 Persentase Rumah Tangga yang Memiliki Akses Terhadap Sanitasi	

	Halaman Page
Layak Menurut Kabupaten/Kota di Provinsi Aceh, 2015–2019.....	209
<i>Percentage of Household Population by Regency/Municipality and Improved Sanitation in Aceh Province, 2015–2019.....</i>	<i>209</i>
4.3.9 Persentase Rumah Tangga yang Memiliki Akses Terhadap Sumber Air Minum Layak Menurut Kabupaten/Kota di Provinsi Aceh, 2015–2019.....	210
<i>Percentage of Household Population by Regency/Municipality and Improved Drinking Water in Aceh Province, 2015–2019.....</i>	<i>210</i>
4.4 KRIMINALITAS	211
CRIME.....	211
4.4.1 Jumlah Kejahatan yang Dilaporkan, Risiko Penduduk Terjadi Tindak Pidana per 100.000 Penduduk, Persentase Penyelesaian Tindak Pidana, dan Selang Waktu Terjadinya Tindak Pidana Menurut Kepolisian Resort di Provinsi Aceh, 2017–2019.....	211
<i>Crime Total, Crime Rate per 100,000 Population, Percentage of Crime Clearance, and Time Interval of Crime Occurance by Departmental (Resort) Police Office in Aceh Province, 2017–2019.....</i>	<i>211</i>
4.4.2 Jumlah Tindak Pidana Menonjol di Provinsi Aceh, 2015–2019	214
<i>Number Of Dominant Criminal Cases In Aceh Province, 2015–2019.....</i>	<i>214</i>
4.4.3 Jumlah Hakim dan Non Hakim di Pengadilan Negeri dan Pengadilan Tinggi Provinsi Aceh, 2019	215
<i>Number Of Judges And Clerks By Court, 2019.....</i>	<i>215</i>
4.4.4 Jumlah Perkara Pidana yang Dilakukan Banding, Kasasi, Peninjauan Kembali dan Grasi dalam Lingkungan Pengadilan Tinggi dan Pengadilan Negeri, 2019.....	216
<i>Number Of Criminal Cases Requested For Consideration, Appeal, Judicial Review and Grasi By Court Of Justice, 2019.....</i>	<i>216</i>
4.4.5 Jumlah Perkara Perdata yang Melakukan Banding, Kasasi, dan Peninjauan Kembali dalam Lingkungan Pengadilan Tinggi dan Pengadilan Negeri, 2019	217
<i>Number Of Civil Cases Requested For Consideration, Appeal And Grasi By Court Of Justice, 2019.....</i>	<i>217</i>
4.4.6 Jumlah Perkara Pidana Biasa yang Diterima dan Putus Menurut Pengadilan, 2019.....	218
<i>Number Of Common Criminal Cases Received And Solved By Court,</i>	

	Halaman Page
2019.....	218
4.4.7 Jumlah Perkara Pidana Anak yang Diterima dan Putus Menurut Pengadilan, 2019.....	219
<i>Number Of Child Criminal Cases Received And Solved By Court, 2019..</i>	219
4.4.8 Jumlah Perkara Pidana Cepat yang Diterima dan Putus Menurut Pengadilan, 2019.....	220
<i>Number Of Brief Criminal Cases Received And Solved By Court, 2019...</i>	220
4.4.9 Jumlah Perkara Pidana Lalu Lintas dan Pidana Ringan yang Diterima dan Putus Menurut Pengadilan, 2019	221
<i>Number of Traffic Violation Cases and Misdemeanor Received and Solved by court, 2019</i>	221
4.4.10 Jumlah Perkara Pidana Korupsi yang Diterima dan Putus Menurut Pengadilan, 2019.....	222
<i>Number Of Corruption Received And Solved By Court, 2019.....</i>	222
4.4.11 Jumlah Perkara Perdata Gugatan yang Diterima dan Putus Menurut Pengadilan, 2019.....	223
<i>Number Of Lawsuit Of Civil Cases Received And Solved By Court, 2019.....</i>	223
4.4.12 Jumlah Perkara Perdata Permohonan yang Diterima dan Putus Menurut Pengadilan, 2019	224
<i>Number Of Plea Of Civil Cases Received And Solved By Court, 2019</i>	224
4.4.13 Jumlah Perkara Perdata PHI yang Diterima dan Putus Menurut Pengadilan, 2019.....	225
<i>Number Of PHI of Civil Cases Received And Solved By Court, 2019.....</i>	225
4.4.14 Jumlah Perkara Banding yang Diterima Menurut Jenis Perkara pada Mahkamah Syar'iyah Aceh, 2019	226
<i>Number Of Cases Reported By Type Of Case At Mahkamah Syar'iyah Aceh, 2019</i>	226
4.4.15 Jumlah Kasus Penyebab Terjadinya Perceraian pada Mahkamah Syar'iyah berdasarkan Kabupaten/Kota di Provinsi Aceh, 2019	230
<i>Number Of Cases That Causing Divorces at Mahkamah Syar'iyah by Regency/Municipality in Aceh Province, 2019</i>	230

	Halaman Page
4.4.16 Jumlah Perkara Banding yang Diterima dan Jenis Penyelesaian pada Mahkamah Syar'iyah Aceh, 2019	233
<i>Number Of Cases Reported And Types Of Settlement At Mahkamah Syar'iyah Aceh, 2019.....</i>	233
4.4.17 Jumlah Perkara Jinayat yang Diputus pada Mahkamah Syar'iyah, 2019	235
<i>Number Of Cases Of Jinayat Solved At Mahkamah Syar'iyah, 2019.....</i>	235
4.4.18 Jumlah Perkara Banding Jinayat yang Diputus pada Mahkamah Syar'iyah, 2019	236
<i>Number Of Cases Reported Of Jinayat Solved At Mahkamah Syar'iyah, 2019.....</i>	236
4.4.19 Jumlah Penyelesaian Perkara yang Ditangani Satuan Polisi Pamong Praja dan Wilayahul Hisbah Provinsi Aceh Menurut Jenis Kasus, 2015-2019.....	237
<i>Number Of Cases Handled By Civil Service Police Force And Wilayahul Hisbah Province Of Aceh By Type Of Cases, 2015-2019.....</i>	237
4.4.20 Jumlah Penyelesaian Perkara yang Ditangani Satuan Polisi Pamong Praja dan Wilayahul Hisbah Provinsi Aceh Menurut Jenis Kasus, 2015-2019.....	238
<i>Number Of Cases Handled By Civil Service Police Force And Wilayahul Hisbah Province Of Aceh By Type Of Cases, 2015-2019.....</i>	238
4.5 AGAMA DAN SOSIAL LAINNYA	239
RELIGION AND OTHER SOCIAL AFFAIRS	239
4.5.1 Jumlah Jemaah Haji yang Diberangkatkan ¹ ke Tanah Suci Mekah Menurut Kabupaten/Kota di Provinsi Aceh, 2017–2019	239
<i>Number of Hajj Pilgrims Departured¹ to the Holyland of Mecca by Regency/Municipality in Aceh Province, 2017–2019.....</i>	239
4.5.2 Nikah, Talak dan Cerai di Provinsi Aceh, 2019	240
<i>Number of Marriages and Divorces di Provinsi Aceh, 2019.....</i>	240
4.5.3 Jumlah Perceraian Menurut Faktor dan Kabupaten/Kota di Provinsi Aceh, 2019	242

	Halaman Page
	<i>Number of Divorces by Factors and Regency/Municipality in Aceh Province, 2019</i> 242
4.5.4	Jumlah Penduduk Menurut Kabupaten/Kota dan Agama yang Dianut di Provinsi Aceh, 2019..... 245 <i>Population by Regency/Municipality and Religion in Aceh Province, 2019</i> 245
4.5.5	Jumlah Tempat Peribadatan Menurut Kabupaten/Kota di Provinsi Aceh, 2019 246 <i>Number of Places of Worship by Regency/Municipality and Religion in Aceh Province, 2019</i> 246
4.5.6	Jumlah Kejadian Bencana Alam Menurut Kabupaten/Kota di Provinsi Aceh, 2019 247 <i>Number of Natural Disaster Events by Regency/Municipality in Aceh Province, 2019</i> 247
4.5.7	Jumlah Korban yang Diakibatkan Bencana Alam Menurut Kabupaten/Kota di Provinsi Aceh, 2019 249 <i>Number of Victims Due to Natural Disaster by Regency/Municipality in Aceh Province, 2019</i> 249
4.5.8	Jumlah Kerusakan Rumah yang Diakibatkan Bencana Alam Menurut Kabupaten/Kota di Provinsi Aceh, 2018 dan 2019 259 <i>Number of Damaged Houses Due to Natural Disaster by Regency/Municipality in Aceh Province, 2018 and 2019</i> 259
4.5.9	Jumlah Desa ¹ /Kelurahan yang Mengalami Bencana Alam ² Menurut Kabupaten/Kota di Provinsi Aceh, 2011 - 2018..... 261 <i>Number of Villages¹ that Had Natural Disaster² by Regency/Municipality in Aceh Province, 2011 - 2018</i> 261
4.5.10	Jumlah Keluarga Penerima Manfaat (KPM) dan Anggaran Bantuan Sosial Pangan Menurut ((wilayah)) , 2019 262 <i>Number of Beneficiary Family and Food Social Assistance Budget by ((wilayah)) , 2019</i> 262
4.5.11	Jumlah Calon Haji yang Terdaftar Menurut Kabupaten/Kota, 2016-2019 263 <i>Number Of Candidate Hajj Listed By Regency/Municipality, 2016–</i>

	Halaman Page
2019.....	263
4.5.12 Biaya Penyelenggaraan Ibadah Haji dan Biaya Pendaftaran Haji, 2007-2019.....	264
<i>Moslem pilgrim fee and registration fee, 2007-2019</i>	264
4.5.13 Jumlah Pondok Pesantren, Santri dan Tenaga Pengajar Menurut Kabupaten/Kota, 2019	265
<i>Numbers Of Islamic Training Center, Student And Teacher By Regency/ Municipality, 2019</i>	265
4.6 KEMISKINAN DAN PEMBANGUNAN MANUSIA.....	266
<i>POVERTY AND HUMAN DEVELOPMENT</i>	266
4.6.1 Garis Kemiskinan, Jumlah, dan Persentase Penduduk Miskin di Provinsi Aceh, 2015–2019.....	266
<i>Poverty Line, Number, and Percentage of Poor People in Aceh Province, 2015–2019</i>	266
4.6.2 Jumlah dan Persentase Penduduk Miskin Menurut Kabupaten/Kota di Provinsi Aceh, 2018 dan 2019.....	269
<i>Number and Percentage of Poor People by Regency/Municipality in Aceh Province, 2018 and 2019</i>	269
4.6.3 Indeks Kedalaman Kemiskinan dan Indeks Keparahan Kemiskinan Menurut Kabupaten/Kota di Provinsi Aceh, 2018-2019	270
<i>Poverty Depth Index and Poverty Severity Index by Regency/City in Aceh Province, 2018-2019</i>	270
4.6.4 Indeks Pembangunan Manusia Menurut Kabupaten/Kota di Provinsi Aceh, 2014–2019.....	271
<i>Human Development Index by Regency/Municipality in Aceh Province,2014–2019</i>	271
4.6.5 Indeks Kedalaman Kemiskinan dan Indeks Keparahan Kemiskinan Menurut Daerah di Provinsi Aceh, Maret 2015–2019	272
<i>Poverty Gap Index and Poverty Severity Index by Region in Aceh Province, March 2015–2019</i>	272
4.6.6 Indeks Pembangunan Manusia Menurut Kabupaten/Kota di Provinsi Aceh, 2014 - 2019.....	274

	Halaman Page
<i>Human Development Index by Regency/Municipality in Aceh Province, 2014 - 2019</i>	274
4.6.7 Indeks Pembangunan Manusia Berdasarkan Indikator Pembentuk Menurut Kabupaten/Kota di Provinsi Aceh, 2019.....	275
<i>Human Development Index Based on the Forming Indicator by Regency/Municipality in Aceh Province, 2019</i>	275
5. PERTANIAN, KEHUTANAN, PETERNAKAN, DAN PERIKANAN/ AGRICULTURE, FORESTRY, LIVESTOCK, AND FISHERY .	277
5.1 TANAMAN PANGAN	282
FOOD CROPS	282
5.1.1 Luas Panen, Produktivitas, dan Produksi Padi ¹ Menurut Kabupaten/ Kota (ha) di Provinsi Aceh, 2018 - 2019.....	282
<i>Harvested Area, Productivity, dan Production of Paddy¹ by Regency/ Municipality (ha) in Aceh Province, 2018 - 2019</i>	282
5.1.2 Produksi Padi ¹ dan Beras Menurut Kabupaten/Kota (ha) di Provinsi Aceh, 2018 - 2019.....	284
<i>Paddy and Rice Production¹ by Regency/Municipality (ha) in Aceh Province, 2018 - 2019</i>	284
5.1.3 Produksi Jagung dan Kedelai Menurut Kabupaten/Kota (ha) di Provinsi Aceh, 2015	285
<i>Production of Maize and Soybeans by Regency/Municipality (ha) in Aceh Province, 2015</i>	285
5.2 HORTIKULTURA	286
HORTICULTURE.....	286
5.2.1 Luas Panen Tanaman Sayuran Menurut Kabupaten/Kota dan Jenis Tanaman (ha) di Provinsi Aceh, 2018 dan 2019	286
<i>Harvested Area of Vegetables by Regency/Municipality and Kind of Plant (ha) in Aceh Province, 2018 and 2019</i>	286
5.2.2 Produksi Tanaman Sayuran Menurut Kabupaten/Kota dan Jenis Tanaman (ton) di Provinsi Aceh, 2018 dan 2019	289
<i>Production of Vegetables by Regency/Municipality and Kind of Plant (ton) in Aceh Province, 2018 dan 2019</i>	289
5.2.3 Luas Panen Tanaman Sayuran dan Buah–Buahan Semusim Menurut Jenis Tanaman (ha) di Provinsi Aceh, 2016–2019	292

	Halaman Page
<i>Harvested Area of Seasonal Vegetables and Fruits by Kind of Plant (ha) in Aceh Province, 2016–2019</i>	292
5.2.4 Produksi Tanaman Sayuran dan Buah–Buahan Semusim Menurut Jenis Tanaman (ton) di Provinsi Aceh, 2016–2019.....	293
<i>Production of Seasonal Vegetables and Fruits by Kind of Plant (ha) in Aceh Province, 2016–2019</i>	293
5.2.5 Luas Panen Tanaman Biofarmaka Menurut Kabupaten/Kota dan Jenis Tanaman (m ²) di Provinsi Aceh, 2018 dan 2019.....	294
<i>Harvested Area of Medicinal Plants by Regency/Municipality and Kind of Plant (m²) in Aceh Province, 2018 and 2019</i>	294
5.2.6 Produksi Tanaman Biofarmaka Menurut Kabupaten/Kota dan Jenis Tanaman (kg) di Provinsi Aceh, 2018 and 2019.....	296
<i>Production of Medicinal Plants by Regency/Municipality and Kind of Plant (kg) in Aceh Province, 2018 and 2019</i>	296
5.2.7 Luas Panen Tanaman Biofarmaka Menurut Jenis Tanaman (m ²) di Provinsi Aceh, 2016–2019.....	298
<i>Harvested Area of Medicinal Plants by Kind of Plant (m²) in Aceh Province, 2016–2019</i>	298
5.2.8 Produksi Tanaman Biofarmaka Menurut Jenis Tanaman (kg) di Provinsi Aceh, 2016–2019.....	299
<i>Production of Medicinal Plants by Kind of Plant (kg) in Aceh Province, 2016–2019</i>	299
5.2.9 Luas Panen Tanaman Hias Menurut Kabupaten/Kota dan Jenis Tanaman (m ²) di Provinsi Aceh, 2018 and 2019.....	300
<i>Harvested Area of Ornamental Plants by Regency/Municipality and Kind of Plant (m²) in Aceh Province, 2018 and 2019</i>	300
5.2.10 Produksi Tanaman Hias Menurut Kabupaten/Kota dan Jenis Tanaman (tangkai) di Provinsi Aceh, 2018 and 2019.....	302
<i>Production of Ornamental Plants by Regency/Municipality and Kind of Plant (stalks) in Aceh Province, 2018 and 2019</i>	302
5.2.11 Luas Panen Tanaman Hias Menurut Jenis Tanaman (m ²) di Provinsi Aceh, 2016–2019.....	304
<i>Harvested Area of Ornamental Plants by Kind of Plant (m²) in Aceh Province, 2016–2019</i>	304

	Halaman Page
5.2.12 Produksi Tanaman Hias Menurut Jenis Tanaman (tangkai) di Provinsi Aceh, 2016–2019.....	305
<i>Production of Ornamental Plants by Kind of Plant (stalks) in Aceh Province, 2016–2019</i>	<i>305</i>
5.2.13 Produksi Buah-buahan Menurut Kabupaten/Kota dan Jenis Tanaman (ton) di Provinsi Aceh, 2018 and 2019	306
<i>Production of Fruits by Regency/Municipality and Kind of Plant (ton) in Aceh Province, 2018 and 2019.....</i>	<i>306</i>
5.2.14 Produksi Buah–Buahan dan Sayuran Tahunan Menurut Jenis Tanaman (ton) di Provinsi Aceh, 2016–2019.....	309
<i>Production of Annual Fruits and Vegetables by Kind of Plant (ton) in Aceh Province, 2016–2019</i>	<i>309</i>
5.3 PERKEBUNAN.....	310
<i>ESTATE CROPS</i>	<i>310</i>
5.3.1 Luas Areal Tanaman Perkebunan Menurut Kabupaten/Kota dan Jenis Tanaman di Aceh (ha), 2018-2019.....	310
<i>Planted Area of Estate Crops by Regency/Municipality and Type of Crops in Aceh (ha), 2018-2019</i>	<i>310</i>
5.3.2 Produksi Perkebunan Menurut Kabupaten/Kota dan Jenis Tanaman di Aceh (ton), 2018-2019	313
<i>Production of Estate Crops by Regency/Municipality and Type of Crops in Aceh (ton), 2018-2019.....</i>	<i>313</i>
5.3.3 Luas Tanam Karet Perkebunan Rakyat Menurut Kabupaten/Kota, 2018.....	316
<i>Rubber Planted Area of Small Holder by Regency/Municipality, 2018...</i>	<i>316</i>
5.3.4 Produksi, Rata-rata Produktifitas, dan Jumlah Petani Komoditi Karet Perkebunan Rakyat Menurut Kabupaten/Kota, 2018.....	317
<i>Production, Average Productivity, and Number of Farmers of Small Holder by Regency/Municipality, 2018</i>	<i>317</i>
5.3.5 Luas Tanam Kelapa Perkebunan Rakyat Menurut Kabupaten/Kota, 2018.....	318
<i>Coconut Planted Area of Small Holder by Regency/Municipality, 2018.</i>	<i>318</i>
5.3.6 Produksi, Rata-rata Produktifitas, dan Jumlah Petani Komoditi Kelapa Perkebunan Rakyat Menurut Kabupaten/Kota, 2018.....	319
<i>Production, Average Productivity, and Number of Farmers Coconut</i>	

	Halaman Page
<i>commodity of Small Holder by Regency/Municipality, 2018</i>	319
5.3.7 Luas Tanam Kelapa Sawit Perkebunan Rakyat Menurut Kabupaten/ Kota, 2018.....	320
<i>Palm Oil Planted Area of Small Holder by Regency/Municipality, 2018.....</i>	320
5.3.8 Produksi, Rata-rata Produktifitas, dan Jumlah Petani Komoditi Kelapa Sawit Perkebunan Rakyat Menurut Kabupaten/Kota, 2018 ...	321
<i>Production, Average Productivity, and Number of Farmers Palm Oil commodity of Small Holder by Regency/Municipality, 2018</i>	321
5.3.9 Luas Tanam Kopi Perkebunan Rakyat Menurut Kabupaten/Kota, 2018.....	322
<i>Coffee Planted Area of Small Holder by Regency/Municipality, 2018.....</i>	322
5.3.10 Produksi, Rata-rata Produktifitas, dan Jumlah Petani, Komoditi Kopi Perkebunan Rakyat Menurut Kabupaten/Kota, 2018.....	323
<i>Production, Average Productivity, and Number of Farmers Coffee commodity of Small Holder by Regency/Municipality, 2018</i>	323
5.3.11 Luas Tanam Jambu Mete Perkebunan Rakyat Menurut Kabupaten/ Kota, 2018.....	324
<i>Cashew Planted Area of Small Holder by Regency/Municipality, 2018.....</i>	324
5.3.12 Produksi, Rata-rata Produktifitas, dan Jumlah Petani Komoditi Jambu Mete Perkebunan Rakyat Menurut Kabupaten/Kota, 2018....	325
<i>Production, Average Productivity, and Number of Farmers Cashew commodity of Small Holder by Regency/Municipality, 2018</i>	325
5.3.13 Luas Tanam Kemiri Perkebunan Rakyat Menurut Kabupaten/Kota, 2018.....	326
<i>Kemiri Planted Area of Small Holder by Regency/Municipality, 2018.....</i>	326
5.3.14 Produksi, Rata-rata Produktifitas, dan Jumlah Petani Komoditi Kemiri Perkebunan Rakyat Menurut Kabupaten/Kota, 2018.....	327
<i>Production, Average Productivity, and Number of Farmers Kemiri commodity of Small Holder by Regency/Municipality, 2018</i>	327
5.3.15 Luas Tanam Tembakau Perkebunan Rakyat Menurut Kabupaten/ Kota, 2018.....	328
<i>Tobacco Planted Area of Small Holder by Regency/Municipality,</i>	

	Halaman Page
2018.....	328
5.3.16 Produksi, Rata-rata Produktifitas, dan Jumlah Petani Komoditi Tembakau Perkebunan Rakyat Menurut Kabupaten/Kota, 2018..... <i>Production, Average Productivity, Number of Farmers Tobacco commodity of Small Holder by Regency/Municipality, 2018</i>	329
5.3.17 Luas Tanam Tebu Perkebunan Rakyat Menurut Kabupaten/Kota, 2018	330
<i>Sugar Cane Planted Area of Small Holder by Regency/Municipality, 2018</i>	330
5.3.18 Produksi, Rata-rata Produktifitas, dan Jumlah Petani Komoditi Tebu Perkebunan Rakyat Menurut Kabupaten/Kota, 2018..... <i>Production, Average Productivity, and Number of Farmers Sugar Cane commodity of Small Holder by Regency/Municipality, 2018</i>	331
5.3.19 Luas Tanam Serewangi Perkebunan Rakyat Menurut Kabupaten/ Kota, 2018..... <i>Lemongrass Planted Area of Small Holder by Regency/Municipality, 2018</i>	332
5.3.20 Produksi, Rata-rata Produktifitas, dan Jumlah Petani Komoditi Serewangi Perkebunan Rakyat Menurut Kabupaten/Kota, 2018..... <i>Production, Average Productivity, and Number of Farmers Lemongrass commodity of Small Holder by Regency/Municipality, 2018</i>	333
5.3.21 Luas Tanam Cengkeh Perkebunan Rakyat Menurut Kabupaten/ Kota, 2018	334
<i>Clove Planted Area of Small Holder by Regency/Municipality, 2018</i>	334
5.3.22 Production, Rata-rata Produktifitas, dan Jumlah Petani Komoditi Cengkeh Perkebunan Rakyat Menurut Kabupaten/Kota, 2018..... <i>Production, Average Productivity, and Number of Farmers Clove commodity of Small Holder by Regency/Municipality, 2018</i>	335
5.3.23 Luas Tanam Pala Perkebunan Rakyat Menurut Kabupaten/Kota, 2018	336
<i>Nutmeg Planted Area of Small Holder by Regency/Municipality, 2018</i>	336
5.3.24 Produksi, Rata-rata Produktifitas, dan Jumlah Petani Komoditi Pala	

	Halaman Page
Perkebunan Rakyat Menurut Kabupaten/Kota, 2018.....	337
<i>Production, Average Productivity, and Number of Farmers Nutmeg commodity of Small Holder by Regency/Municipality, 2018</i>	<i>337</i>
5.3.25 Luas Tanam Pinang Perkebunan Rakyat Menurut Kabupaten/Kota, 2018.....	338
<i>Areca Planted Area of Small Holder by Regency/Municipality, 2018.....</i>	<i>338</i>
5.3.26 Produksi, Rata-rata Produktifitas, dan Jumlah Petani Komoditi Pinang Perkebunan Rakyat Menurut Kabupaten/Kota, 2018.....	339
<i>Production, Average Productivity, and Number of Farmers Areca commodity of Small Holder by Regency/Municipality, 2018</i>	<i>339</i>
5.3.27 Luas Tanam Kapuk / Randu Perkebunan Rakyat Menurut Kabupaten/Kota, 2018.....	340
<i>Randu Planted Area of Small Holder by Regency/Municipality, 2018....</i>	<i>340</i>
5.3.28 Produksi, Rata-rata Produktifitas, dan Jumlah Petani Komoditi Kapuk/Randu Perkebunan Rakyat Menurut Kabupaten/Kota, 2018	341
<i>Production, Average Productivity, and Number of Farmers Randu commodity of Small Holder by Regency/Municipality, 2018</i>	<i>341</i>
5.3.29 Luas Tanam Kakao Perkebunan Rakyat Menurut Kabupaten/Kota, 2018.....	342
<i>Cacao Planted Area of Small Holder by Regency/Municipality, 2018.....</i>	<i>342</i>
5.3.30 Produksi, Rata-rata Produktifitas, dan Jumlah Petani Komoditi Kakao Perkebunan Rakyat Menurut Kabupaten/Kota, 2018	343
<i>Production, Average Productivity, and Number of Farmers Cacao commodity of Small Holder by Regency/Municipality, 2018</i>	<i>343</i>
5.3.31 Luas Tanam Jarak Perkebunan Rakyat Menurut Kabupaten/Kota, 2018.....	344
<i>Jarak Planted Area of Small Holder by Regency/Municipality, 2018</i>	<i>344</i>
5.3.32 Production, Rata-rata Produktifitas, dan Jumlah Petani Komoditi Jarak Perkebunan Rakyat Menurut Kabupaten/Kota, 2018	345
<i>Production, Average Productivity, and Number of Farmers Jarak commodity of Small Holder by Regency/Municipality, 2018</i>	<i>345</i>
5.3.33 Luas Tanam Lada Perkebunan Rakyat Menurut Kabupaten/Kota, 2018.....	346

	Halaman Page
<i>Pepper Planted Area of Small Holder by Regency/Municipality, 2018 ...</i>	346
5.3.34 Production, Rata-rata Produktifitas, dan Jumlah Petani Komoditi Lada Perkebunan Rakyat Menurut Kabupaten/Kota, 2018.....	347
<i>Production, Average Productivity, and Number of Farmers Pepper commodity of Small Holder by Regency/Municipality, 2018</i>	347
5.3.35 Luas Tanam Sagu Perkebunan Rakyat Menurut Kabupaten/Kota, 2018	348
<i>Sago Planted Area of Small Holder by Regency/Municipality, 2018.....</i>	348
5.3.36 Production, Rata-rata Produktifitas, dan Jumlah Petani Komoditi Sagu Perkebunan Rakyat Menurut Kabupaten/Kota, 2018.....	349
<i>Production, Average Productivity, and Number of Farmers Sago commodity of Small Holder by Regency/Municipality, 2018</i>	349
5.3.37 Luas Tanam Aren Perkebunan Rakyat Menurut Kabupaten/Kota, 2018	350
<i>Sugar Palm Planted Area of Small Holder by Regency/Municipality, 2018.....</i>	350
5.3.38 Production, Rata-rata Produktifitas, dan Jumlah Petani Komoditi Aren Perkebunan Rakyat Menurut Kabupaten/Kota, 2018	351
<i>Production, Average Productivity, and Number of Farmers Sugar Palm commodity of Small Holder by Regency/Municipality, 2018</i>	351
5.3.39 Luas Tanam Cassiavera Perkebunan Rakyat Menurut Kabupaten/ Kota, 2018	352
<i>Cassiavera Planted Area of Small Holder by Regency/Municipality, 2018.....</i>	352
5.3.40 Production, Rata-rata Produktifitas, dan Jumlah Petani Komoditi Cassiavera Perkebunan Rakyat Menurut Kabupaten/Kota, 2018.....	353
<i>Production, Average Productivity, and Number of Farmers Cassiavera commodity of Small Holder by Regency/Municipality, 2018</i>	353
5.3.41 Luas Tanam Gambir Perkebunan Rakyat Menurut Kabupaten/Kota, 2018	354
<i>Gambir Planted Area of Small Holder by Regency/Municipality, 2018..</i>	354
5.3.42 Production, Rata-rata Produktifitas, dan Jumlah Petani Komoditi Gambir Perkebunan Rakyat Menurut Kabupaten/Kota, 2018.....	355
<i>Production, Average Productivity, and Number of Farmers Gambir commodity of Small Holder by Regency/Municipality, 2018</i>	355

	Halaman Page
5.3.43 Luas Tanam Nilam Perkebunan Rakyat Menurut Kabupaten/Kota, 2018.....	356
<i>Patchouli Planted Area of Small Holder by Regency/Municipality, 2018.....</i>	<i>356</i>
5.3.44 Production, Rata-rata Produktifitas, dan Jumlah Petani Komoditi Nilam Perkebunan Rakyat Menurut Kabupaten/Kota, 2018.....	357
<i>Production, Average Productivity, and Number of Farmers Patchouli commodity of Small Holder by Regency/Municipality, 2018</i>	<i>357</i>
5.4 KEHUTANAN	358
FORESTRY	358
5.4.1 Luas Kawasan Hutan dan Perairan1 Menurut Kabupaten/Kota di Aceh (ha), 2019	358
<i>Extent of Forest Area, Inland Water, Coastal, and Marine Ecosystem1 by Regency/Municipality in Aceh (ha), 2019</i>	<i>358</i>
5.4.2 Produksi Kayu Hutan Menurut Jenis Produksi (m3), 2014-2019	360
<i>Timber Production by Type of Product (m3), 2014-2019.....</i>	<i>360</i>
5.5 PETERNAKAN.....	362
LIVESTOCK.....	362
5.5.1 Populasi Ternak Menurut Kabupaten/Kota dan Jenis Ternak (ekor) di Aceh, 2018-2019.....	362
<i>Livestock Population by Regency/Municipality and Kind of Livestock (heads) in Aceh, 2018-2019.....</i>	<i>362</i>
5.5.2 Populasi Unggas Menurut Kabupaten/Kota dan Jenis Unggas (ekor) di Aceh, 2018-2019	365
<i>Poultry Population by Regency/Municipality and Kind of Poultry (heads) in Aceh, 2018-2019.....</i>	<i>365</i>
5.5.3 Produksi Daging Ternak Menurut Kabupaten/Kota dan Jenis Ternak (kg) di Aceh, 2018-2019.....	367
<i>Meat Production by Regency/Municipality and Kind of Livestock (kg) in Aceh, 2018-2019.....</i>	<i>367</i>
5.5.4 Produksi Daging Unggas Menurut Kabupaten/Kota dan Jenis Unggas (kg) di Aceh, 2018-2019	369
<i>Poultry Meat Production by Regency/Municipality and Kind of Poultry (kg) in Aceh, 2018-2019</i>	<i>369</i>

	Halaman Page	
5.5.5	Produksi Telur Unggas dan Susu Sapi Menurut Kabupaten/Kota di Aceh (kg), 2018-2019.....	371
	<i>Production of Poultry Eggs and Cow Milk by Regency/Municipality in Aceh (kg), 2018-2019.....</i>	371
5.6	PERIKANAN	373
	FISHERY.....	373
5.6.1	Produksi dan Nilai Produksi Perikanan Tangkap Menurut Kabupaten/Kota dan Jenis Penangkapan di Provinsi Aceh, 2017	373
	<i>Production and Production Value of Fish Capture by Regency/Municipality and Type of Captures in Aceh Province, 2017</i>	373
5.6.2	Produksi dan Nilai Produksi Perikanan Tangkap di Laut Menurut Kabupaten/Kota dan Komoditas Utama di Provinsi Aceh, 2018	374
	<i>Production and Production Value of Marine Capture Fisheries by Regency/Municipality and Main Commodity in Aceh Province, 2018 ..</i>	374
5.6.3	Produksi dan Nilai Produksi Perikanan Tangkap di Perairan Umum Menurut Kabupaten/Kota dan Komoditas Utama di Provinsi Aceh, 2018	377
	<i>Production and Production Value of Inland Open Water Capture Fisheries by Regency/Municipality and Main Commodity in Aceh Province, 2018</i>	377
5.6.4	Produksi dan Nilai Produksi Perikanan Tangkap di Perairan Umum Menurut Kabupaten/Kota dan Lokasi di Provinsi Aceh, 2018	379
	<i>Production and Production Value of Inland Open Water Capture Fisheries by Regency/Municipality and Location in Aceh Province, 2018</i>	379
5.6.5	Produksi Perikanan Budidaya Menurut Kabupaten/Kota dan Jenis Kegiatan di Provinsi Aceh, 2018	381
	<i>Production of Aquaculture by Regency/Municipality and Type of Activity in Aceh Province, 2018</i>	381
5.6.6	Produksi dan Nilai Produksi Perikanan Budidaya Menurut Kabupaten/Kota dan Jenis Budidaya di Provinsi Aceh, 2018.....	382
	<i>Production and Production Value of Aquaculture by Regency/Municipality and Type of Culture in Aceh Province, 2018</i>	382
5.6.7	Produksi dan Nilai Produksi Perikanan Budidaya Menurut Kabupaten/Kota dan Komoditas Utama di Provinsi Aceh, 2018	387
	<i>Production and Production Value of Aquaculture by Regency/</i>	

	Halaman Page
<i>Municipality and Main Commodity in Aceh Province, 2018</i>	387
6. PERTAMBANGAN DAN ENERGI/MINING AND ENERGY	391
6.1 Jumlah kWh yang Dibangkitkan dan Banyaknya Pelanggan PT. PLN (Persero) Wilayah Aceh, 2001–2019	395
<i>Number Of Kwh Generated And Consumers At State Electrical Company Region Aceh, 2001-2019.....</i>	395
6.2 Jumlah VA Tersambung dan kWh Terjual pada PT. PLN (Persero) Wilayah Aceh, 2001-2019.....	396
<i>Number of VA connected, sales for kWh at state electrical company Region Aceh, 2001-2019</i>	396
6.3 Jumlah Pemakaian Listrik PLN Menurut Jenis Penggunaanya, 2019...	397
<i>Total Consumption of Electricity by Type of Usages, 2019.....</i>	397
6.4 Produksi (Ton) dan Nilai (Rupiah) Batubara Selama Tahun 2019	398
<i>Production (Ton) and Value (Rupiah) of Coals in Year 2019.....</i>	398
7.1 INDUSTRI BESAR DAN SEDANG.....	405
<i>LARGE AND MEDIUM MANUFACTURING INDUSTRY</i>	405
7.1.1 Jumlah Perusahaan dan Tenaga Kerja Menurut Klasifikasi Industri pada Industri Besar dan Sedang di Provinsi Aceh, 2019.....	405
<i>Number of Companies and Employees by Industrial Classification in Large and Medium Industries in Aceh Province, 2019.....</i>	405
7.1.2 Jumlah Perusahaan dan Tenaga Kerja pada Industri Besar dan Sedang Menurut Kabupaten/Kota di Provinsi Aceh, 2019	406
<i>Number of Companies and Employees in Large and Medium Industries by Regency/Municipality in Aceh Province, 2019.....</i>	406
7.1.3 Perincian Pengadaan Beras Dalam Negeri Menurut Sub Divre ulog (Ton) di Provinsi Aceh, 2019.....	407
<i>Buffer Stock Of Rice Collected By Regional Division Sub-Unit Of BULOG Public Company (Ton) in Aceh Province, 2019.....</i>	407
7.1.4 Banyaknya Penyaluran/Penjualan Beras Per Instansi oleh Perum Bulog Divisi Regional Aceh (Ton), 2019	408
<i>Distribution/Sale Of Rice Per Institution By Aceh Regional Division Of BULOG Public Company (Ton), 2019</i>	408
7.1.5 Penyaluran Per Bulan Beras (Ton), 2019.....	409
<i>Distribution Per Month of Rice (Ton), 2019.....</i>	409

	Halaman Page
7.1.6 Banyaknya Pemasukan Beras Bulog Menurut Jenis Beras (Ton), 2019	410
<i>Number of Influx Rrice BULOG by Kind of Rice (ton), 2019.....</i>	<i>410</i>
8. PARIWISATA/TOURISM	411
PARIWISATA.....	417
TOURISM	417
8.1 Jumlah Akomodasi, Kamar, dan Tempat Tidur yang Tersedia pada Hotel Bintang Menurut Kabupaten/Kota di Provinsi Aceh, 2013 - 2019	417
<i>Number of Accommodations, Available Rooms and Beds in Classified Hotel by Regency/Municipality in Aceh Province, 2013 - 2019.....</i>	<i>417</i>
8.2 Jumlah Akomodasi, Kamar, dan Tempat Tidur yang Tersedia pada Hotel Nonbintang dan Akomodasi Lainnya Menurut Kabupaten/ Kota di Provinsi Aceh, 2013 - 2019.....	424
<i>Number of Accommodations, Available Rooms and Beds in Non- Classified Hotel and Other Accommodations by Regency/Municipality in Aceh Province, 2013 - 2019</i>	<i>424</i>
8.3 Jumlah Tamu Mancanegara yang Datang ke Provinsi Aceh (Orang), 2015-2019.....	431
<i>Total of Foreign Guest in Aceh Province, 2015-2019</i>	<i>431</i>
8.4 Jumlah Tamu Nusantara yang Datang ke Provinsi Aceh (Orang), 2015-2019.....	432
<i>Total of Domestic Guest in Aceh Province, 2015-2019</i>	<i>432</i>
8.5 Rata-rata Lama Menginap Tamu Asing dan Tamu Domestik di Hotel Bintang Menurut Bulan (hari) di Aceh, 2019.....	433
<i>Length Average of Stay of Foreign and Domestic Guests at Classified Hotel by Month in Aceh, 2019</i>	<i>433</i>
8.6 Rata-rata Lama Menginap Tamu Asing dan Tamu Domestik di Hotel NonBintang Menurut Bulan (hari) di Aceh, 2019	434
<i>Length Average of Stay of Foreign and Domestic Guests at Non- Classified Hotel by Month in Aceh, 2019.....</i>	<i>434</i>
8.7 Persentase Tingkat Penghunian Kamar Hotel dan Akomodasi Lainnya Menurut Jenis Hotel dan Bulan di Aceh, 2019.....	435
<i>Occupancy Rate of Hotel and Other Accommodation Room by Hotel Type and Month in Aceh, 2019.....</i>	<i>435</i>

9.	TRANSPORTASI DAN KOMUNIKASI/TRANSPORTATION AND COMMUNICATION	437
9.1	TRANSPORTASI.....	442
	TRANSPORTATION	442
9.1.1	Panjang Jalan Menurut Kabupaten/Kota dan Tingkat Kewenangan Pemerintahan (km) di Provinsi Aceh, 2019	442
	<i>Length of Roads by Regency/Municipality and Level of Government Authority (km) in Aceh Province, 2019.....</i>	<i>442</i>
9.1.2	Jumlah Kendaraan Bermotor Menurut Kabupaten/Kota dan Jenis Kendaraan di Provinsi Aceh (unit), 2019.....	443
	<i>Number of Registered Motor Vehicles by Regency/Municipality and Type of Motor Vehicles in Aceh Province (units) , 2019.....</i>	<i>443</i>
9.1.3	Panjang Jalan Provinsi Menurut Kabupaten/Kota dan Jenis Permukaan Jalan (km) di Provinsi Aceh, 2019.....	444
	<i>Province Length of Road by Regency/Municipality and Type of Road Surface (km) in Aceh Province, 2019.....</i>	<i>444</i>
9.1.4	Panjang Jalan Provinsi Menurut Kabupaten/Kota dan Kondisi Jalan (km) di Provinsi Aceh, 2019	445
	<i>Province Length of Road by Regency/Municipality and Road Conditions in Aceh Province, 2019.....</i>	<i>445</i>
9.1.5	Kapasitas Angkut dan Jumlah yang Diangkut Melalui Bandar Udara Sultan Iskandar Muda, 2004-2019	446
	<i>Capacity To Carry And To Carry Away At Sultan Iskandar Muda Airport, 2004-2019</i>	<i>446</i>
9.1.6	Arus Lalu Lintas dan Angkutan Penyeberangan yang Dicatat pada Pelabuhan Balohan-Ulee Lheue, 2019	447
	<i>Number of Registered Motor Vehicles by Regency/Municipality and Type of Motor Vehicles (units) in Aceh, 2019.....</i>	<i>447</i>
9.1.7	Data Angkutan Udara Menurut Asal/Tujuan (DAU-04) Bandara Udara Sultan Iskandar Muda, 2019.....	449
	<i>Data of Air Transport by Arrived / Departured (DAU-04) Sultan Iskandar Muda Airport, 2019.....</i>	<i>449</i>
9.1.8	Jumlah Pesawat dan Penumpang yang Datang dan Berangkat Per Bulan Melalui Bandar Udara Sultan Iskandar Muda, 2019.....	450
	<i>Number Of Aircraft And Passengers Arrived And Departured At Sultan</i>	

	Halaman Page
<i>Iskandar Muda Airport, 2019</i>	450
9.1.9 Jumlah Barang yang Dibongkar dan Dimuat Per Bulan Melalui Terminal Domestik di Bandar Udara Sultan Iskandar Muda (Kg), 2019	451
<i>Number of Freight Unload and Load per Month at Domestic Terminal of Sultan Iskandar Muda Airport (Kg), 2019</i>	451
9.1.10 Jumlah Barang yang Dibongkar dan Dimuat Per Bulan Melalui Terminal Internasional di Bandar Udara Sultan Iskandar Muda (Kg), 2019	452
<i>Number of Freight Unload and Load per Month at International Terminal of Sultan Iskandar Muda Airport (Kg), 2019</i>	452
9.2 KOMUNIKASI	453
COMMUNICATION	453
9.2.1 Jumlah Kantor Pos Pembantu Menurut Kabupaten/Kota (km) di Provinsi Aceh, 2015-2019.....	453
<i>Number of Post Offices Subsidiaries by Regency/Municipality in Aceh Province, 2015-2019</i>	453
10. HARGA-HARGA/PRICES	455
HARGA-HARGA	458
PRICES	458
10.1 Indeks Harga Konsumen per Bulan Menurut Kelompok Pengeluaran (2012=100) di Provinsi Aceh, 2019.....	458
<i>Consumer Price Index per Month by Expenditure Group (2012=100) in Aceh Province, 2019</i>	458
10.2 Laju Inflasi Harga Konsumen per Bulan Menurut Kelompok Pengeluaran (2012=100) di Provinsi Aceh, 2019.....	461
<i>Consumer Price Inflation Rate per Month per Month by Expenditure Group (2012=100) in Aceh Province, 2019</i>	461
10.3 Indeks Harga yang Diterima Petani (IT) Subsektor Tanaman Pangan (2012=100), 2018 – 2019.....	464
<i>Index of Prices Received by Farmers (IT) Subsector Food Crops (2012=100), 2018 – 2019</i>	464
10.4 Indeks Harga yang Dibayar Petani (IB) Subsektor Tanaman Pangan Menurut Kelompok Konsumsi Rumah tangga(2012=100), 2019.....	465
<i>Index Of Prices Paid By Farmers (IB) Subsector Food Crops By</i>	

	Halaman Page
	465
10.5	467
	467
10.6	468
	468
10.7	469
	469
10.8	471
	471
10.9	472
	472
10.10	473
	473
10.11	475
	475

	Halaman Page
10.12 Indeks Harga yang Dibayar Petani (IB) Subsektor Peternakan Menurut Kelompok Konsumsi Rumahtangga (2012=100), 2019.....	476
<i>Index of prices paid by farmers (IB) subsector animal husbandry by household consumption group (2012=100), 2019.....</i>	476
10.13 Indeks Harga yang Diterima Petani (IT), Indeks Harga yang Dibayar Petani (IB), dan Nilai Tukar Petani (NTP) Subsektor Peternakan (2012=100), 2018 – 2019.....	478
<i>Index Of Prices Received By Farmers (IT), Index Of Prices Paid By Farmers (IB), And Farmers' Terms Of Trade (NTP) Subsector Animal Husbandry (2012=100), 2018 – 2019.....</i>	478
10.14 Indeks Harga yang Diterima Petani (IT) Subsektor Perikanan (2012=100), 2018 - 2019.....	479
<i>Index of prices received by farmers (IT) subsector fishermen (2012=100), 2018 - 2019.....</i>	479
10.15 Indeks Harga yang Dibayar Petani (IB) Subsektor Perikanan Menurut Kelompok Konsumsi Rumahtangga (2012=100), 2019.....	480
<i>Index Of Prices Paid By Farmers (IB) Subsector Fishermen By Household Consumption Group (2012=100), 2019.....</i>	480
10.16 Indeks Harga yang Diterima Petani (IT), Indeks Harga yang Dibayar Petani (IB), dan Nilai Tukar Petani (NTP) Subsektor Perikanan (2012=100), 2018 – 2019.....	482
<i>Index Of Prices Received By Farmers (IT), Index Of Prices Paid By Farmers (IB), And Farmers' Terms Of Trade (NTP) Subsector Fishermen (2012=100), 2018 - 2019.....</i>	482
10.17 Nilai Tukar Petani (NTP) Gabungan (2012=100), 2019.....	483
<i>Farmers Terms Of Trade (NTP) Aggregate (2012=100), 2019.....</i>	483
10.18 Indeks Harga yang Diterima Petani (IT) Gabungan (2012=100), 2019.....	484
<i>Index Of Prices Received By Farmers (IT) Aggagate (2012=100), 2019...</i>	484
10.19 Indeks Harga yang Dibayar Petani (IB) Gabungan (2012=100), 2019.....	485
<i>Index Of Prices Paid By Farmers (IB) Aggregate (2012=100), 2019.....</i>	485
10.20 Jumlah Penerbitan Surat Keterangan Asal (SKA) bagi Eksportir dan Surat Persetujuan Ekspor Kopi (SPEK), 2019.....	486
<i>Number of Certificate of Origin for Exporters (SKA) and Coffee Export Approval Letter (SPEK), 2019.....</i>	486

	Halaman Page
10.21	Jumlah Penerbitan TDP (Tanda Daftar Perusahaan), 2019..... 487 <i>Number of Certificate of TDP (List sign company), 2019..... 487</i>
10.22	Pagu dan Realisasi Kementerian/Lembaga di Propinsi Aceh (Ribu Rupiah), Tahun Anggaran 2019..... 488 <i>Ceiling and Realization of Ministry/Institution in Aceh Province (thousand rupiahs), Finance Year of 2019..... 488</i>
10.23	Dana Rupiah Valas Menurut Kabupaten/Kota (Juta Rupiah), 2019.... 491 <i>Rupiah Foreign Exchange Funds by Regency/Municipality (million rupiahs), 2019..... 491</i>
10.24	Perkembangan Dana Rupiah dan Valas Perbankan Menurut Jenis Simpanan (Juta Rupiah), 2000–2019 492 <i>Trend of Banking Funds by Kind of Fund (million rupiahs), 2000–2019 492</i>
10.25	Perkembangan Dana Rupiah dan Valas Perbankan Menurut Jenis Simpanan (Juta Rupiah), 2000–2019 493 <i>Trend of Banking Funds by Kind of Fund (million rupiahs), 2000–2019 493</i>
10.26	Jumlah Kredit Usaha Kecil Menurut Sektor Ekonomi (Juta Rupiah), 2019 494 <i>Number of Credit for Small Scale Economic Sector (million rupiahs), 2019..... 494</i>
10.27	Perkembangan Kredit Perbankan Menurut Sektor Ekonomi (Juta Rupiah), 2015 - 2019 495 <i>Development of Banking Loans by Economic Sector (Million Rupiahs), 2015 - 2019 495</i>
10.28	Posisi Kredit Perbankan Menurut Kabupaten/Kota (Juta Rupiah), 2019 496 <i>Banking Credit Position by Regency/Municipality (million rupiahs), 2019..... 496</i>
10.29	Rencana dan Realisasi Penerimaan Pajak Bumi dan Bangunan Menurut Kabupaten/Kota (Ribu Rupiah), 2019 497 <i>Target And Realization Revenue Of Taxes On Land And Building Regency/Municipality (Thousand Rupiah), 2019..... 497</i>
10.30	Rencana Dan Realisasi Penerimaan Pajak Bumi dan Bangunan Menurut Sektor (Ribu Rupiah), 2019..... 498 <i>Target Revenue Of Taxes On Land And Building By Sectors (Thousand</i>

	Halaman Page
<i>Rupiah), 2019</i>	498
10.31 Rencana dan Realisasi Penerimaan Pajak Bumi dan Bangunan Menurut Kabupaten/Kota (Ribu Rupiah), 2019	499
<i>Target And Realization Revenue Of Taxes On Land And Building Regency/Municipality (Thousand Rupiah), 2019</i>	499
10.32 Keadaan Pelelangan, Harga Pokok Dan Bea Lelang Pada Kantor Pelayanan Kekayaan Negara Dan Lelang (KPKNL) Di Lingkup Kanwil DJKN Aceh (Rupiah), 2019.....	500
<i>State of Auction, Cost of Goods and Auction Fees at the Office of State Assets and Auction Services (KPKNL) in the Scope of the Regional Office of the DJKN Aceh (Rupiah), 2019</i>	500
11. PENGELUARAN PENDUDUK/POPULATION EXPENDITURE	503
PENGELUARAN PENDUDUK	507
POPULATION EXPENDITURE	507
11.1 Rata-rata Pengeluaran per Kapita Sebulan Menurut Kelompok Komoditas (rupiah) di Provinsi Aceh, 2019.....	507
<i>Monthly Average Expenditure per Capita by Commodity Group (rupiahs) in Aceh Province, 2019</i>	507
11.2 Persentase Pengeluaran per Kapita Sebulan Menurut Kelompok Komoditas di Provinsi Aceh, 2019.....	508
<i>Percentage of Monthly Expenditure per Capita by Commodity Group in Aceh Province, 2019</i>	508
11.3 Rata-rata Pengeluaran per Kapita Sebulan Makanan dan Bukan Makanan di Daerah Perkotaan dan Perdesaan Menurut Kabupaten/ Kota (rupiah) di Provinsi Aceh, 2018 dan 2019	509
<i>Monthly Average of Food and Non-Food Expenditure per Capita in Urban and Rural Areas by Regency/Municipality (rupiahs) in Aceh Province, 2018 and 2019</i>	509
11.4 Rata-rata Pengeluaran per Kapita Sebulan Makanan dan Bukan Makanan di Daerah Perkotaan dan Perdesaan Menurut Kabupaten/ Kota (rupiah) di Provinsi Aceh, 2018 dan 2019	510
<i>Monthly Average of Food and Non-Food Expenditure per Capita in Urban and Rural Areas by Regency/Municipality (rupiahs) in Aceh Province, 2018 and 2019</i>	510
11.5 Persentase Penduduk Menurut Golongan Pengeluaran Per Kapita	

	Halaman Page
Sebulan di Provinsi Aceh, 2019.....	511
<i>Percentage of Population by Per Capita Spending Group a Month in Aceh Province, 2019.....</i>	<i>511</i>
11.6 Rata-rata Konsumsi Karbohidrat Per Kapita Sehari Menurut Kelompok Makanan dan Daerah Tempat Tinggal di Provinsi Aceh (gram), 2019.....	512
<i>Daily Average Consumption of Carbohydrate Per Capita by Food Group and Urban Rural Classification in Aceh Province (grams), 2019..</i>	<i>512</i>
11.7 Rata-rata Konsumsi Kalori Per Kapita Sehari Menurut Kelompok Makanan dan Daerah Tempat Tinggal di Provinsi Aceh (kcal), Maret 2019.....	513
<i>Daily Average Consumption of Calorie Per Capita by Food Group and Urban Rural Classification (kcal) in Aceh Province, March 2019.....</i>	<i>513</i>
11.8 Rata-rata Konsumsi Protein Per Kapita Sehari Menurut Kelompok Makanan dan Daerah Tempat Tinggal di Provinsi Aceh (gram), 2019.....	514
<i>Daily Average Consumption of Protein Per Capita by Food Group and Urban Rural Classification in Aceh Province (grams), 2019.....</i>	<i>514</i>
11.9 Rata-rata Konsumsi Lemak Per Kapita Sehari Menurut Kelompok Makanan dan Daerah Tempat Tinggal di Provinsi Aceh (gram), 2019.....	515
<i>Daily Average Consumption of Fat Per Capita by Food Group and Urban Rural Classification in Aceh Province (grams), 2019.....</i>	<i>515</i>
12. PERDAGANGAN LUAR NEGERI/FOREIGN TRADE	517
12.1 EKSPOR.....	523
EXPORT	523
12.1.1 Volume Dan Nilai Ekspor dirinci Menurut Jenis Komoditi dan Provinsi Asal di Provinsi Aceh, 2018 dan 2019	523
<i>Volume and Value of Export by Type of Commodity and Province of Origin in Aceh Province, 2018 and 2019.....</i>	<i>523</i>
12.1.2 Volume Dan Nilai Ekspor Menurut Negara Tujuan di Provinsi Aceh, 2018 dan 2019	524
<i>Volume and Value of Export by Destination Country in Aceh Province, 2018 and 2019</i>	<i>524</i>
12.1.3 Volume Dan Nilai Ekspor Menurut Pelabuhan Muat di Provinsi	

	Halaman Page
Aceh, 2018 dan 2019	525
<i>Volume and Value of Export by Loading Port in Aceh Province, 2018 and 2019</i>	525
12.2 IMPOR	526
IMPORT	526
12.2.1 Volume dan Nilai Impor Menurut Negara Asal di Provinsi Aceh, 2018 dan 2019	526
<i>Volume and Value of Import by Country of Origin in Aceh Province, 2018 and 2019</i>	526
12.2.2 Volume dan Nilai Impor Menurut Pelabuhan Bongkar di Provinsi Aceh, 2018 dan 2019	527
<i>Volume and Value of Import by Unloading Port in Aceh Province, 2018 and 2019</i>	527
13. SISTEM NERACA REGIONAL/SYSTEM OF REGIONAL ACCOUNTS	529
13.1 PRODUK DOMESTIK REGIONAL BRUTO PROVINSI	535
PROVINCIAL GROSS REGIONAL DOMESTIC PRODUCT.....	535
13.1.1 Produk Domestik Regional Bruto Atas Dasar Harga Berlaku Menurut Lapangan Usaha (miliar rupiah) di Provinsi Aceh, 2015–2019	535
<i>Gross Regional Domestic Product at Current Market Prices by Industry (billion rupiahs) in Aceh Province, 2015–2019</i>	535
13.1.2 Produk Domestik Regional Bruto Atas Dasar Harga Konstan 2010 Menurut Lapangan Usaha (miliar rupiah) di Provinsi Aceh, 2015–2019.....	550
<i>Gross Regional Domestic Product at 2010 Constant Market Prices by Industry (billion rupiahs) in Aceh Province, 2015–2019</i>	550
13.1.3 Distribusi Persentase Produk Domestik Regional Bruto Atas Dasar Harga Berlaku Menurut Lapangan Usaha di Provinsi Aceh, 2015–2019	565
<i>Percentage Distribution of Gross Regional Domestic Product at Current Market Prices by Industry in Aceh Province, 2015–2019</i>	565
13.1.4 Laju Pertumbuhan Produk Domestik Regional Bruto Atas Dasar Harga Konstan 2010 Menurut Lapangan Usaha (persen) di Provinsi Aceh, 2016–2019.....	580

	<i>Growth Rate of Gross Regional Domestic Product at 2010 Constant Market Prices by Industry (percent) in aceh Province, 2016–2019</i>	580
13.1.5	Produk Domestik Regional Bruto Atas Dasar Harga Berlaku Menurut Jenis Pengeluaran (miliar rupiah) di Provinsi Aceh, 2015–2019	592
	<i>Gross Regional Domestic Product at Current Market Prices by Type of Expenditure (billion rupiahs) in Aceh Province, 2015–2019.....</i>	592
13.1.6	Produk Domestik Regional Bruto Atas Dasar Harga Konstan 2010 Menurut Jenis Pengeluaran (miliar rupiah) di Provinsi Aceh, 2015–2019	597
	<i>Gross Regional Domestic Product at 2010 Constant Market Prices by Type of Expenditure (billion rupiahs) in Aceh Province, 2015–2019</i>	597
13.1.7	Indeks Harga Implisit Produk Domestik Regional Bruto Menurut Lapangan Usaha (2010=100) di Provinsi Aceh, 2016–2019	602
	<i>Implicit Price Index of Gross Regional Domestic Product by Industry (2010=100) in Aceh Province, 2016–2019.....</i>	602
13.1.8	Laju Implisit Produk Domestik Regional Bruto Menurut Lapangan Usaha (2010=100) (persen) di Provinsi Aceh, 2016–2019	614
	<i>Implicit Rate of Gross Regional Domestic Product by Industry (2010=100) (percent) in Aceh Province, 2016–2019</i>	614
13.2	PRODUK DOMESTIK REGIONAL BRUTO KABUPATEN/KOTA	626
	REGENCY/MUNICIPAL GROSS REGIONAL DOMESTIC PRODUCT.	626
13.2.1	Produk Domestik Regional Bruto Atas Dasar Harga Berlaku Menurut Kabupaten/ Kota (miliar rupiah) di Provinsi Aceh, 2016–2019	626
	<i>Gross Regional Domestic Product at Current Market Prices by Regency/Municipality (billion rupiahs) in Aceh Province, 2016–2019....</i>	626
13.2.2	Produk Domestik Regional Bruto Atas Dasar Harga Konstan 2010 Menurut Kabupaten/Kota (miliar rupiah) di Provinsi Aceh, 2016–2019	627
	<i>Gross Regional Domestic Product at Constant 2010 Prices by Regency/Municipality (billion rupiahs) in Aceh Province, 2016–2019....</i>	627
13.2.3	Laju Pertumbuhan Produk Domestik Regional Bruto Atas Dasar Harga Konstan 2010 Menurut Kabupaten/Kota (persen) di Provinsi Aceh, 2016–2019.....	628

	<i>Growth Rate of Gross Regional Domestic Product at 2010 Constant Market Prices by Regency/Municipality (percent) in Aceh Province, 2016–2019</i>	628
13.2.4	Persentase Kontribusi Terhadap Jumlah Produk Domestik Regional Bruto Seluruh Kabupaten/Kota (persen) di Provinsi Aceh, 2016–2019	629
	<i>Percentage of Contribution to the Total Gross Regional Domestic Product by Regency/Municipality (percent) in Aceh Province, 2016–2019</i>	629
14.	PERBANDINGAN ANTARPROVINSI/NATIONAL COMPARISON .	631
	PERBANDINGAN ANTARPROVINSI	639
	NATIONAL COMPARISON	639
14.1	Jumlah Penduduk Menurut Provinsi di Indonesia (ribu), 2015–2019	639
	<i>Population by Province in Indonesia (thousand), 2015–2019</i>	639
14.2	Laju Pertumbuhan Produk Domestik Regional Bruto Atas Dasar Harga Konstan 2010 Menurut Provinsi di Indonesia (persen), 2015 - 2019	641
	<i>Rate of Growth of Gross Regional Domestic Products at Constant 2010 Prices by Province in Indonesia (percent), 2015 - 2019</i>	641
14.3	Indeks Harga Konsumen 82 Kota di Indonesia (2012=100), 2015 - 2019	643
	<i>Consumer Price Index of 82 Cities in Indonesia (2012=100), 2015 - 2019</i>	643
14.4	Jumlah Penduduk Miskin Menurut Provinsi di Indonesia (ribu), 2015 - 2019	647
	<i>Number of Poor Population by Province in Indonesia (thousand), 2015 - 2019</i>	647
14.5	Indeks Pembangunan Manusia Menurut Provinsi di Indonesia, 2015 - 2019	649
	<i>Human Development Index by Province in Indonesia, 2015 - 2019</i>	649
14.6	Pembagian Daerah Administrasi di Indonesia, 2019	651
	<i>Number of Administrative Unite by Province, 2019</i>	651
14.7	Luas Wilayah, Penduduk dan Kepadatan Penduduk menurut Provinsi, 2019	653
	<i>Area and Population Density by Province, 2018</i>	653

	Halaman Page	
14.8	Luas Wilayah, Penduduk dan Kepadatan Penduduk menurut Provinsi, 2019	655
	<i>Area and Population Density by Province, 2018</i>	655
14.9	Persentase Penduduk Berumur 7 - 24 Tahun Ke Atas Menurut Provinsi dan Status Pendidikan di Indonesia, 2019.....	657
	<i>Percentage of Population 7 - 24 Years of Age and Over by Province and Education Status in Indonesia, 2019</i>	657
14.10	Penduduk Berumur 15 Tahun Ke Atas Menurut Provinsi dan Kegiatan Selama Seminggu Yang Lalu di Indonesia (Orang), 2018....	659
	<i>Population Aged 15 and Over by Province and Type of Activity During the Previous Week in Indonesia (People), 2019</i>	659
14.11	Penduduk Berumur 15 Tahun ke atas yang Bekerja Selama Seminggu yang Lalu Menurut Provinsi dan Lapangan Pekerjaan Utama (Orang), 2019	661
	<i>Who Worked During the Previous Week by Province and Main Industry (People), 2019</i>	661
14.12	Tingkat Pengangguran Terbuka (TPT) dan Tingkat Partisipasi Angkatan Kerja (TPAK) Menurut Provinsi di Indonesia, 2018 - 2019..	664
	<i>Open Unemployment Rate (OURs) and Labor Force Participation Rate (LFPRs) by Province in Indonesia, 2018 - 2019</i>	664
14.13	Persentase Wanita Berumur 15 - 49 Tahun dan Berstatus Kawin yang Sedang Menggunakan /Memakai Alat KB Menurut Provinsi, 2015 - 2019.....	666
	<i>Proportion of Married Women Aged 15 - 49 Years Who Currently Used Contraceptive by Province, 2015 - 2019</i>	666
14.14	Banyaknya Perguruan Tinggi, Mahasiswa dan Tenaga Edukatif Negeri dan Swasta di Bawah Kementerian Pendidikan dan Kebudayaan Menurut Provinsi, 2019/2020	668
	<i>Number of State and Private Universities, Students and Teachers Under The Ministry of National Education by Province, 2019/2020</i>	668
14.15	Upah Minimum Provinsi (UMP) per Bulan Menurut Provinsi di Indonesia (Rupiah), 2017-2019	670
	<i>Provincial Minimum Wages per Month by Province in Indonesia (Rupiahs), 2017-2019</i>	670
14.16	Indeks Demokrasi Indonesia, 2015-2019.....	672
	<i>Indonesia Democracy Index 2015-2019</i>	672

14.17	Nilai Ekspor Menurut Pelabuhan-Pelabuhan Penting, 2018 - 2019 (Juta US\$)	674
	<i>Value of Exports by Major Ports, 2018 - 2019 (Million US \$)</i>	<i>674</i>
14.18	Nilai Impor Menurut Pelabuhan-Pelabuhan Penting, 2018 - 2019 (Juta US \$)	676
	<i>Value of Imports by Major Ports, 2018 - 2019 (Million US \$)</i>	<i>676</i>
14.19	Luas Panen, Produktivitas dan Produksi Padi1 Menurut Provinsi, 2019	678
	<i>Area Harvested, Productivity and Production of Paddy1 by Province, 2019</i>	<i>678</i>
14.20	Produk Domestik Regional Bruto Atas Dasar Harga Berlaku Menurut Provinsi (Miliar Rupiah), 2015 - 2019	680
	<i>Gross Regional Domestic Product at Current Price by Province (Billion Rupiahs), 2015 -2019</i>	<i>680</i>
14.21	Produk Domestik Regional Bruto Atas Dasar Harga Konstan Menurut Provinsi (Miliar Rupiah), 2015 - 2019	682
	<i>Gross Regional Domestic Product at 2010 Constant Market Price by Province (Billion Rupiahs), 2015 -2019</i>	<i>682</i>
14.22	Produk Domestik Regional Bruto Per Kapita Atas Dasar Harga Berlaku Menurut Provinsi (Miliar Rupiah), 2015 - 2019	684
	<i>Per capita Gross Regional Domestic Product at Current Price by Province (Billions Rupiah), 2015 -2019</i>	<i>684</i>
14.23	Perkembangan Realisasi Investasi Penanaman Modal Dalam Negeri Menurut Provinsi, 2018- 2019 (Miliar Rupiah).....	686
	<i>Statistic of Domestic Direct Investment Realization by Province, 2018 - 2019 (Billion Rupiah).....</i>	<i>686</i>
14.24	Perkembangan Realisasi Investasi Penanaman Modal Luar Negeri Menurut Provinsi (juta US\$), 2018- 2019	688
	<i>Statistic of Foreign Direct Investment Realization by Province (million US\$), 2018 - 2019</i>	<i>688</i>
14.25	Inflasi Tahunan 82 Kota di Indonesia (2012=100), 2015-2019	690
	<i>Inflation of years by 82 Municipality in Indonesia (2012=100), 2015-2019</i>	<i>690</i>

PENJELASAN UMUM/EXPLANATORY NOTES

Tanda-tanda, satuan-satuan, dan lain-lainnya yang digunakan dalam publikasi ini adalah sebagai berikut:

Symbols, measurement units, and acronyms which are used in this publication, are as follows:

1. TANDA-TANDA/SYMBOLS

Data tidak tersedia/Data not available	: ...
Tidak ada atau nol /Null or zero	: -
Data dapat diabaikan/Data negligible	: 0
Tanda decimal/Decimal point	: ,
Data tidak dapat ditampilkan/Not applicable	: NA
Angka estimasi/Estimated figures	: e
Angka diperbaiki/Revised figures	: r
Angka sementara/Preliminary figures	: x
Angka sangat sementara/Very preliminary figures	: xx
Angka sangat sangat sementara/Very very preliminary figures	: xxx

2. SATUAN/UNITS

barel/barrel	: 158,99 liter/litres = 1/6,2898 m ³
hektar (ha)/hectare (ha)	: 10 000 m ²
kilometer (km)/kilometres (km)	: 1 000 meter/meters (m)
knot/knot	: 1,8523 km/jam (km/hour)
kuintal/quintal	: 100 kg
KWh	: 1 000 Watt hour
MWh	: 1 000 KWh
liter (untuk beras)/litre (for rice)	: 0,80 kg
MMSCF	: 1/35,3 m ³
metrik ton (m.ton)/metric ton (m. ton)	: 0,98421 long ton = 1 000 kg
ons/ounce	: 28,31 gram/grams
ton	: 1 000 kg

Satuan lain: buah, dus, butir, helai/lembar, kaleng, batang, pulsa, ton kilometer (ton-km), jam, menit, persen (%).

Other units: unit, pack, pieces, sheet, tin, pulse, ton-kilometres(ton-km), hour, minute, percent (%).

Perbedaan angka di belakang koma disebabkan oleh pembulatan angka.

The difference in decimal numbers is caused by rounding.

<https://aceh.bps.go.id>

DAFTAR SINGKATAN/ LIST OF ABBREVIATIONS

SI	: Stasiun Iklim
SIMPK	: Stasiun Meteorologi Pertanian Khusus
t.t	: Tempat tidur
BCG	: Bacillus Calmette Guerin
DPT	: Difteri, Pertusis, Tetanus
TT	: Tetanus Toxoid
IOT	: Industri Obat Tradisional/ <i>Traditional Medicine Industry</i>
IKOT	: Industri Kecil Obat Tradisional/ <i>Traditional Medicine Small</i>
Alkes	: Alat kesehatan/ <i>Health Kits</i>
PKRT	: Perbekalan Kesehatan Rumah tangga/ <i>Household Health Logistics</i>
Kompl	: Komplemen/ <i>Complement</i>
IRTP	: Industri Pangan Produksi Rumah Tangga/ <i>Foods Home Industry</i>
PBF	: Pedagang Besar Farmasi/ <i>Pharmacy Whole-seller</i>
GFK	: Gudang Farmasi Kab/Kota/Regency/ <i>Municipality Pharmacy Warehouse</i>
RB	: Rumah Bersalin/ <i>Delivery House</i>
Pustu	: Puskesmas pembantu/ <i>Auxiliary Public Health Center</i>
BP	: Balai Pengobatan/ <i>Polyclinic</i>
TPS	: Tempat Pembuangan Sementara / <i>landfill</i>
Jamkesmas	: Jaminan kesehatan masyarakat miskin/ <i>Poor public health insurance</i>
PJKMU	: Program Jaminan Kesehatan Masyarakat Umum
SIUP	: Surat Ijin Usaha Perdagangan/ <i>Trading Permission Letter</i>
TDP	: Tanda Daftar Perusahaan/ <i>Company Registration Identity</i>
API	: Angka Pengenal Importir/ <i>Importer's Identity Number</i>

- Catatan/Notes: ¹ Data 2006–2009: berdasarkan hasil SUPAS 2005; mulai 2010: Hasil proyeksi penduduk Indonesia 2010–2035 (pertengahan tahun/Juni)/*Data in 2006–2009: based on SUPAS 2005; since 2010: The result of Indonesia population projection 2010–2035 (mid year/June)*
- ² Kondisi Agustus/*Condition at August*
- ³ Menggunakan penimbang hasil proyeksi penduduk tahun 2010–2035/*Weighted by the 2010–2035 population projection*
- ⁴ Kondisi Maret/*Condition at March*
- ⁵ Sejak tahun 2010, IPM dihitung dengan metode baru. Komponen IPM metode baru adalah angka harapan hidup saat lahir, harapan lama sekolah, rata-rata lama sekolah, dan pengeluaran per kapita/*Since 2010, HDI was calculated using new method. New HDI component are life expectancy at birth, expected years of schooling, means years of schooling, and expenditure per capita*
- ⁶ Mulai tahun 2010 mengadopsi *System of National Account 2008 (SNA 2008)*/*Since 2010 is in line with System of National Account 2008 (SNA 2008)*
- ⁷ Sebelum 2011 menggunakan tahun dasar 2000 (2000=100), mulai 2011 menggunakan tahun dasar 2010 (2010=100)/*Before 2011 using 2000 base year (2000=100), since 2011 using 2010 base year (2010=100)*
- ⁸ Mulai 2010 proyeksi penduduk berdasarkan hasil SP2010/*Since 2010 population projection based on SP2010*
- ⁹ IHK 82 kota (2012 = 100)/*CPI 82 cities (2012 = 100)*
- ¹⁰ Mulai 2010: menggunakan SBI 9 bulan/*Since 2010: using SBI 9 month*

Nilai Minimum dan Maksimum Hasil Pengukuran Cuaca di 5 Stasiun BMKG di Aceh

Min

19,2^o C

Max

37,6^o C

33%


100%

1.006,10 mb

1.017,33 mb

0 m/dt

35 m/dt



<https://aceh.bps.go.id>

PENJELASAN TEKNIS**TECHNICAL NOTES**

1. Daerah Aceh yang terletak di bagian paling Barat gugusan kepulauan Nusantara, menduduki posisi strategis sebagai pintu gerbang lalu lintas perniagaan dan kebudayaan yang menghubungkan Timur dan Barat sejak berabad-abad lampau. Aceh sering disebut-sebut sebagai tempat persinggahan para pedagang Cina, Eropa, India dan Arab, sehingga menjadikan daerah Aceh pertama masuknya budaya dan agama di Nusantara.
 2. Pada abad ke-7 para pedagang India memperkenalkan agama Hindu dan Budha. Namun peran Aceh menonjol sejalan dengan masuk dan berkembangnya agama islam di daerah ini, yang diperkenalkan oleh pedagang Gujarat dari jajaran Arab menjelang abad ke-9.
 3. Menurut catatan sejarah, Aceh adalah tempat pertama masuknya agama Islam di Indonesia dan sebagai tempat timbulnya kerajaan Islam pertama di Indonesia, yaitu Peureulak dan Pasai. Kerajaan yang dibangun oleh Sultan Ali Mughayatsyah dengan ibukotanya di Bandar Aceh Darussalam (Banda Aceh sekarang) lambat laun bertambah luas wilayahnya yang meliputi sebagian besar pantai Barat dan Timur Sumatra
1. *Aceh region located in the western part of Nusantara archipelago, occupying a strategic position as a gateway traffic commerce and culture that connects East and West since centuries ago. Aceh is often touted as a haven of the Chinese merchants, European, Indian and Arabic, making the first entry of the Aceh culture and religion in the archipelago.*
 2. *In the 7th century Indian traders introduced the religion of Hinduism and Buddhism. But Aceh prominent role in line with the entrance and religious development of Islam in this region, which was introduced by Gujarat traders from the ranks of Arab ahead of the 9th century.*
 3. *According to historical records, Aceh was the first place entry of Islam in Indonesia and as a place of emergence of the first Islamic kingdom in Indonesia, namely Peureulak and Pasai. Empire that was built by Sultan Ali Mughayatsyah with its capital in Bandar Aceh (Banda Aceh now) is slowly expanding its territory covering most of East and West coast of Sumatra to the Malay Peninsula.*

hingga ke Semenanjung Malaka.

4. Kehadiran daerah ini semakin bertambah kokoh dengan terbentuknya Kesultanan Aceh yang mempersatukan seluruh kerajaan-kerajaan kecil yang terdapat di daerah itu. Dengan demikian kesultanan Aceh mencapai puncak kejayaannya pada permulaan abad ke-17, pada masa pemerintahan Sultan Iskandar Muda.
 5. Pada masa itu pengaruh agama dan kebudayaan Islam begitu besar dalam kehidupan sehari-hari masyarakat Aceh, sehingga daerah ini mendapat julukan "Seuramo Mekkah" (Serambi Mekkah). Keadaan ini tidak berlangsung lama, karena sepeninggal Sultan Iskandar Muda para penggantinya tidak mampu mempertahankan kebesaran kerajaan tersebut. Sehingga kedudukan daerah ini sebagai salah satu kerajaan besar di Asia Tenggara melemah. Hal ini menyebabkan wibawa kerajaan semakin merosot dan mulai dimasuki pengaruh dari luar. Kesultanan Aceh menjadi incaran bangsa Barat yang ditandai dengan penandatanganan Traktat London dan Traktat Sumatera antara Inggris dan Belanda mengenai pengaturan kepentingan mereka di Sumatera. Sikap bangsa Barat untuk menguasai wilayah Aceh menjadi
4. *The presence of this area is growing strong with the formation of The Sultanate of Aceh, which unite all the small kingdoms located in the area. Thus, The Sultanate of Aceh reached its peak at the beginning of the 17th century, during the reign of Sultan Iskandar Muda.*
 5. *At that time the influence of religion and Islamic culture is so large in the daily life of the Acehnese people, so this area got the nickname "Seuramo Mecca" (Veranda of Mecca). This situation did not last long, because after the death of Sultan Iskandar Muda his successors could not maintain the greatness of the kingdom. So that the position of this region as one of the great kingdoms in Southeast Asia weakened. This led to the royal dignity of the slump and to have entered from outside influences. Sultanate of Aceh became the target of Western nations marked by the signing of the Treaty of Sumatera and the Treaty of London between the British and Dutch on setting up their interest in Sumatera. Manner of Western nations for control of the territory of Aceh became a reality on March 26, 1873, when the Dutch declared war on the Sultan of Aceh.*

kenyataan pada tanggal 26 Maret 1873, ketika Belanda menyatakan perang kepada Sultan Aceh.

6. Tantangan yang disebut 'Perang Sabi' ini berlangsung selama 30 tahun dengan menelan jiwa yang cukup besar tersebut memaksa Sultan Aceh terakhir, Twk. Muhd. Daud untuk mengakui kedaulatan Belanda di tanah Aceh.
 7. Dengan pengakuan kedaulatan tersebut, daerah Aceh secara resmi dimasukkan secara administratif ke dalam Hindia Timur Belanda (Nederlandsch Oost-Indie) dalam bentuk propinsi yang sejak tahun 1937 berubah menjadi karesidenan hingga kekuasaan kolonial Belanda di Indonesia berakhir. Pemberontakan melawan penjajahan Belanda masih saja berlangsung sampai ke pelosok-pelosok Aceh. Kemudian peperangan beralih melawan Jepang yang datang pada tahun 1942. Peperangan ini berakhir dengan menyerahnya Jepang kepada Sekutu pada tahun 1945.
 8. Dalam jaman perang kemerdekaan, sumbangan dan keikutsertaan rakyat Aceh dalam perjuangan sangatlah besar, sehingga Presiden Pertama Republik Indonesia, Ir. Sukarno memberikan julukan sebagai "Daerah Modal" pada daerah Aceh.
6. *The challenge called 'Perang Sabi' lasted for 30 years with a big enough soul to swallow the last forced the Sultan of Aceh, Twk. Muhd. Daud to recognize the sovereignty of the Netherlands in the land of Aceh.*
 7. *With the recognition of sovereignty, the region of Aceh was formally incorporated administratively into Hindia Timur Netherlands (Oost-Indie Nederlandsch) in the form of provinces since 1937 turned up residency in Indonesia the Dutch colonial rule ended. Revolt against Dutch colonialism still lasts up to the outposts of Aceh. Then the war turned against Japan came in 1942. This war ended with Japan's surrender to the Allies in 1945.*
 8. *In a time of war of independence, the contribution and participation of the Acehnese people in the struggle are enormous, so the First President of the Republic of Indonesia, Ir. Soekarno gave a nickname as "the Capital Region" in the region of Aceh.*

9. Sejak bangsa Indonesia memproklamkan kemerdekaan pada tanggal 17 Agustus 1945 sebagai bangsa dan negara yang merdeka dan berdaulat, Aceh merupakan salah satu daerah atau bagian dari negara Republik Indonesia sebagai sebuah karesidenan dari Propinsi Sumatera. Bersamaan dengan pembentukan keresidenan Aceh, berdasarkan Surat Ketetapan Gubernur Sumatera Utara Nomor 1/X tanggal 3 Oktober 1945 diangkat Teuku Nyak Arief sebagai Residen.
9. *Since the nation Indonesia proclaimed independence on August 17, 1945 as a nation and an independent and sovereign country, Aceh is one of the area or part of the Republic of Indonesia as a residency of Sumatra Province. Along with the establishment of Aceh residency, based on an assessment of North Sumatra Governor No. 1 / X dated October 3, 1945 was appointed Teuku Nyak Arief as Resident.*
10. Kedudukan daerah Aceh sebagai bagian dari wilayah Negara Republik Indonesia telah beberapa kali mengalami perubahan status. Pada masa revolusi kemerdekaan, Keresidenan Aceh pada awal tahun 1947 berada di bawah daerah administratif Sumatera Utara. Sehubungan dengan adanya agresi militer Belanda terhadap Republik Indonesia, Keresidenan Aceh, Langkat dan Tanah Karo ditetapkan menjadi Daerah militer yang berkedudukan di Kutaradja (Banda Aceh sekarang) dengan Gubernur Militer Teungku Muhammad Daud Beureueh. Walaupun pada saat itu telah dibentuk Daerah Militer namun keresidenan masih tetap dipertahankan. Selanjutnya pada tanggal 5 April 1948 ditetapkan Undang-undang Nomor 10 Tahun
10. *The position of Aceh region as part of the territory of the Republic of Indonesia has several times changed. At the revolution time, the residency of Aceh in early 1947 under the administrative area of Sumatra Utara. Due to the Dutch military aggression against the Republic of Indonesia, Aceh Residency, Langkat and Karo is set to be domiciled in the military area Kutaradja (Banda Aceh now) with the Military Governor, Tengku Muhammad Daud. Although at that time had formed regional military but residency is still maintained. Furthermore, on 5 April 1948 to enact a Law No. 10 of 1948 which divided the Autonomous Province of Sumatra into three, namely: Sumatra Utara, Sumatra Tengah and Sumatra Selatan. Sumatera Utara Province include residency*

1948 yang membagi Sumatera menjadi 3 Propinsi Otonom, yaitu : Sumatera Utara, Sumatera Tengah dan Sumatera Selatan. Propinsi Sumatera Utara meliputi keresidenan Aceh, Sumatera Timur dan Tapanuli Selatan, dengan pimpinan Gubernur Mr. S.M. Amin.

Aceh, Sumatra, Tapanuli Timur and Tapanuli Selatan, with the leadership of Mr. S.M. Amin as Governor.

11. Dalam menghadapi agresi militer kedua yang dilancarkan Belanda untuk menguasai Negara Republik Indonesia, Pemerintah bermaksud untuk memperkuat pertahanan dan keamanan dengan mengeluarkan Ketetapan Pemerintah Darurat Republik Indonesia Nomor 21/Pem/PDRI tanggal 16 Mei 1949 yang memusatkan kekuatan Sipil dan Militer kepada Gubernur Militer.

11. In the face of second military aggression waged by the Dutch for control of the Republic of Indonesia, the Government intends to strengthen defense and security by issuing the Emergency Decree of the Government of the Republic of Indonesia Number 21/Pem/PDRI dated May 16, 1949 which concentrates the power of the Civil and Military to Military Governor.
12. Pada akhir tahun 1949 Keresidenan Aceh dikeluarkan dari Propinsi Sumatera Utara dan selanjutnya ditingkatkan statusnya menjadi Propinsi Aceh. Tengku Muhammad Daud Beureueh yang sebelumnya sebagai Gubernur Militer Aceh, Langkat dan Tanah Karo diangkat menjadi Gubernur Propinsi Aceh. beberapa waktu kemudian, berdasarkan Peraturan pemerintah pengganti Undang-undang Nomor 5 Tahun 1950 propinsi Aceh kembali menjadi Keresidenan sebagaimana halnya pada awal kemerdekaan. Perubahan status ini menimbulkan gejolak politik yang menyebabkan

12. At the end of 1949 the residency of Aceh excluded from Sumatra Utara Province and further enhanced the status of a province of Aceh. Tengku Muhammad Daud previously as Military Governor of Aceh, Langkat and Karo was appointed Governor of the Province. Some time later, according to government regulations successor Act No. 5 of 1950 the province back into the residency as well as at the beginning of independence. The change raises the status of political upheavals that led to the disruption of stability, order and public tranquility. The desire of leaders and people of Aceh so taken by the Government issued Law

terganggunya stabilitas keamanan, ketertiban dan ketentraman masyarakat. Keinginan pemimpin dan rakyat Aceh ditanggapi oleh Pemerintah sehingga dikeluarkan Undang-undang Nomor 24 Tahun 1956 tentang pembentukan kembali propinsi Aceh yang meliputi seluruh wilayah bekas keresidenan Aceh.

13. Dengan dikeluarkan Undang-undang Nomor 1 Tahun 1957, status Propinsi Aceh menjadi Daerah Swatantra Tingkat I dan pada tanggal 27 Januari 1957 A. Hasjmy dilantik sebagai Gubernur Propinsi Aceh. Namun gejolak politik di Aceh belum seluruhnya berakhir. Untuk menjaga stabilitas Nasional demi persatuan dan kesatuan bangsa, melalui misi Perdana Menteri Hardi yang dikenal dengan nama MISSI HARDI tahun 1959 dilakukan pembicaraan yang berhubungan dengan gejolak politik, pemerintahan dan pembangunan daerah Aceh. Hasil misi tersebut ditindak lanjuti dengan keputusan Perdana Menteri Republik Indonesia Nomor 1/MISSI/1959. Maka sejak tanggal 26 Mei 1959 Daerah Swatantra Tingkat I atau Propinsi Aceh diberi status "Daerah Istimewa" dengan sebutan lengkap Propinsi Daerah Istimewa Aceh. Dengan predikat tersebut, Aceh memiliki hak-hak otonomi yang luas dalam bidang agama,

Number 24 Year 1956 concerning the establishment of the province which covers the entire territory of the former residency of Aceh.

13. *With the issued Law No. 1 of 1957, the status of Aceh Province became the First Level Autonomous Region and on January 27, 1957 A. Hasjmy sworn in as Governor of Aceh Province. But the political turmoil in Aceh is not yet entirely over. To maintain national stability and unity for the sake of national unity, through the Prime Minister's mission known as MISSI HARDI 1959, conducted discussions related to the political turmoil, governments and regional development in Aceh. The results of the mission followed up with a decision of the Prime Minister of the Republic of Indonesia Number 1/MISSI/1959. So since the date of May 26, 1959 First Level Autonomous Region or the Province of Aceh was given the status of "Special Region" as a full named province of Aceh Special Region. With these predicates, Aceh has the right of broad autonomy in religion, customs and education. This status was confirmed by Law No. 18 of 1965.*

adat dan pendidikan. status ini dikukuhkan dengan Undang-undang Nomor 18 Tahun 1965.

14. Berbagai kebijakan dalam penyelenggaraan pemerintah pada masa lalu yang menitik beratkan pada sistem yang terpusat dipandang sebagai sumber bagi munculnya ketidakadilan dalam kehidupan berbangsa dan bernegara, kondisi yang demikian ini memunculkan pergolakan.
15. Hal ini ditanggapi oleh pemerintah pusat dengan pemberian Otonomi Khusus dengan disahkannya Undang-Undang no. 18 tahun 2002 dan Propinsi Daerah Istimewa Aceh berubah menjadi Provinsi Nanggroe Aceh Darussalam.
16. Kemudian berdasarkan Peraturan Gubernur Aceh Nomor 46 Tahun 2009 tentang Penggunaan Sebutan Nama Aceh dan Gelar Pejabat Pemerintahan dalam Tata Naskah Dinas di Lingkungan Pemerintah Aceh tertanggal 7 April 2009, ditegaskan bahwa sebutan Daerah Otonom, Pemerintahan Daerah, Kepala Daerah/Wakil Kepala Daerah, Dewan Perwakilan Rakyat Daerah, Nomenklatur dan Papan Nama Satuan Kerja Pemerintah Aceh (SKPA), Titelatur Penandatanganan, Stempel Jabatan dan Stempel Instansi dalam Tata Naskah Dinas di lingkungan Pemerintah Aceh,
14. *Various policies in the administration of government in the past that focuses on a centralized system is seen as a source of injustice in the life of nation and state, this leads to conditions such upheaval.*
15. *This is addressed by the central government by granting special autonomy to the enactment of Law no. 18 in 2002 and the Province of Aceh Special Region turned into a Province of Nanggroe Aceh Darussalam.*
16. *Then based on the Governor of Aceh Regulation Number 46 Year 2009 on the Use of Name The name of Aceh and the degree Government Officials in the Manuscript Department of the Environment Administration Aceh Government dated 7 April 2009, asserted that the designation of the Autonomous Region, the Regional Administration, Regional Head / Deputy Head, House of Representatives area, Nomenclature and Name Board Task Force on Governing Aceh (SKPA), Titelatur signatories, Seals and Stamp Agency Position in Governance in the Manuscript Department of the Government of Aceh, altered and*

diubah dan diseragamkan dari sebutan/nomenklatur “Nanggroe Aceh Darussalam” (“NAD”) menjadi sebutan/nomenklatur “Aceh”. Ini dilakukan sambil menunggu ketentuan dalam Pasal 251 UU Pemerintahan Aceh yang menyatakan bahwa nama Aceh sebagai provinsi dalam sistem NKRI, akan ditentukan oleh DPRA hasil Pemilu 2009.

made uniform from the designation / nomenclature “Nanggroe Aceh Darussalam” (“NAD”) to the title / nomenclature of “Aceh”. This is done while waiting for the provisions in Article 251 Law on Governing Aceh which states that the name of Aceh as a province in the Homeland system, will be determined by the DPRA 2009 election results.

17. Provinsi Aceh terletak antara 01o 58' 37,2" – 06o 04' 33,6" Lintang Utara dan 94o 57' 57,6" – 98o 17' 13,2" Bujur Timur dengan ketinggian rata-rata 125 meter di atas permukaan laut. Pada tahun 2018 Provinsi Aceh terdiri atas 18 Kabupaten dan 5 kota, 289 kecamatan, 6.514 gampong atau desa.
 18. Batas-batas wilayah Provinsi Aceh, sebelah Utara dan Timur berbatasan dengan Selat Malaka, sebelah Selatan dengan Provinsi Sumatera Utara dan sebelah Barat dengan Samudera Indonesia. Satu-satunya hubungan darat hanyalah dengan Provinsi Sumatera Utara, sehingga memiliki ketergantungan yang cukup tinggi dengan Provinsi Sumatera Utara.
 19. Luas Provinsi Aceh 57.956 km².
17. *Aceh Province is located between 01o 58' 37,2" – 06o 04' 33,6" north latitude and 94o 57' 57,6" – 98o 17' 13,2" east longitude with an average altitude of 125 meters above sea level. In 2018 the province of Aceh is divided into 18 districts and 5 cities, consisting of 289 districts, 6.514 villages.*
 18. *The boundaries of the territory of Aceh Province, northern and eastern borders with the Malacca Straits, south of the Province of Sumatra Utara and west of the Indonesian Ocean. The only land connection is to the Sumatra Utara province, so it has a fairly high dependence by the Province of Sumatra Utara.*
 19. *Area of Aceh Province is 57.956 km².*

1.1 KEADAAN GEOGRAFI

Lokasi suaka alam/objek wisata alam di Provinsi Aceh ada di delapan lokasi, yaitu Cagar Alam Jantho, Cagar Alam Serbajadi, Suaka Margasatwa Rawa Singkil, Taman Wisata dan Taman Laut Pulau Weh Sabang, Taman Wisata Alam Kepulauan Banyak, Taman Wisata Alam Jantho, Taman Wisata Alam Kuta Malaka, dan Taman Buru Lingga Isaq.

1.1 GEOGRAPHY CONDITION

Location of nature reserves / natural tourist attraction in the province of Aceh in eight locations, namely Jantho Nature Reserve, Serbajadi Nature Reserve, Rawa Singkil Wildlife Reserve, Park and Marine Park Pulau Weh Sabang, Nature Park Banyak Islands, Jantho Nature Tourism Park, Kuta Malaka Nature Tourism Park, and Buru Lingga Isaq Park.

<https://aceh.bps.go.id>

1.1 KEADAAN GEOGRAFI GEOGRAPHY CONDITION

Tabel 1.1.1 **Luas Daerah Menurut Kabupaten/Kota di Provinsi Aceh, 2019**
Table 1.1.1 **Total Area by Regency in Aceh Province, 2019**

Kabupaten/Kota Regency/Municipality	Ibukota Kabupaten/Kota Capital of Regency/ Municipality	Luas ¹ Total Area ¹ (km ² /sq.km)	Persentase terhadap Luas Provinsi Percentage to Province's Area
(1)	(2)	(3)	(4)
Simeulue	Sinabang	2 051,48	3,54
Aceh Singkil	Singkil	2 185,00	3,77
Aceh Selatan	Tapak Tuan	3 841,60	6,63
Aceh Tenggara	Kutacane	4 231,43	7,30
Aceh Timur	Idi Rayeuk	6 286,01	10,85
Aceh Tengah	Takengon	4 318,39	7,45
Aceh Barat	Meulaboh	2 927,95	5,05
Aceh Besar	Kota Jantho	2 969,00	5,12
Pidie	Sigli	3 086,95	5,33
Bireuen	Bireuen	1 901,20	3,28
Aceh Utara	Lhoksukon	3 236,86	5,59
Aceh Barat Daya	Blangpidie	1 490,60	2,57
Gayo Lues	Blang Kejeren	5 719,58	9,87
Aceh Tamiang	Karang Baru	1 956,72	3,38
Nagan raya	Suka Makmue	3 363,72	5,80
Aceh Jaya	Calang	3 812,99	6,58
Bener Meriah	Simpang Tiga Redelong	1 454,09	2,51
Pidie Jaya	Meureudu	1 073,60	1,85
Banda Aceh	-	61,36	0,11
Sabang	-	153,00	0,26
Langsa	-	262,41	0,45
Lhokseumawe	-	181,06	0,31
Subulussalam	-	1 391,00	2,40
Aceh	Banda Aceh	57 956,00	100,00

Catatan/Note: ...

Sumber/Source: Berdasarkan Peraturan Menteri Dalam Negeri Nomor 72 Tahun 2019 tanggal 25 Oktober 2019/Based on Minister of Home Affairs Regulation Number 72/2019, October 25, 2019

Tabel 1.1.2 Lokasi dan Luas Suaka Alam/Objek Wisata Alam, 2019
Table Location and Area of Wild Life Preserve/Natural Tourist Objects, 2019

<i>Suaka Alam/Objek Wisata Alam</i> <i>Wild Life Preserve/Natural Tourist Objects</i>	<i>Lokasi</i> <i>Location</i>	<i>Luas</i> <i>Location</i>
(1)	(2)	(3)
Cagar Alam Hutan Pinus Jantho	Aceh Besar	15 269,13
Cagar Alam Serbojadi	Aceh Timur	307,01
Suaka Marga Satwa Rawa Singkil	Aceh Singkil	81 790,21
Taman Wisata Alam/Laut Pulau Weh	Sabang	6 481,30
Taman Wisata Alam/Laut Pulau Banyak	Aceh Singkil	205 720,24
Taman Wisata Alam Jantho	Aceh Besar	2 587,18
Taman Wisata Alam Kuta Malaka	Aceh Besar	1 540,14
Taman Buru Lingga Isaq	Aceh Tengah	86 222,17
Jumlah Total		399 917,38

Catatan/Note: ...

Sumber/Source: Balai Konservasi Sumber Daya Alam Aceh/Conservation Office of Natural Resources of Aceh

1.2 IKLIM CLIMATE

Tabel 1.2.1 Pengamatan Unsur Iklim di Stasiun Pengamatan Badan Meteorologi Klimatologi dan Geofisika (BMKG) Menurut Kabupaten/Kota di Aceh, 2019
Monitoring Climate Elements at Meteorological, Climatological, and Geophysical Agency (BMKG) Monitoring Station by Regency/Municipality in Aceh, 2019

Kabupaten/Kota Regency/Municipality	Stasiun BMKG BMKG Station	Suhu/ Temperature °C		
		Minimum	Rata-rata/ Average	Maksimum Maximum
(1)	(2)	(3)	(4)	(5)
Aceh Besar	Stasiun Meteorologi Sultan Iskandar Muda	20,80	25.7 - 28.3	37,40
Aceh Besar	Stasiun Klimatologi Aceh Besar	19,20	25.5 - 27.8	37,20
Aceh Utara	Stasiun Meteorologi Malikussaleh	20,00	25.8 - 27.6	34,40
Nagan Raya	Stasiun Meteorologi Tjut Nyak Dien Meulaboh	20,20	25.9 - 27.6	37,60
Sabang	Stasiun Meteorologi Cut Bau Maimun Saleh	21,60	26.0 - 28.5	35,40

Lanjutan Tabel/*Continued Table* 1.2.1

Kabupaten/Kota <i>Regency/Municipality</i>	Stasiun BMKG <i>BMKG Station</i>	Kelembaban/ <i>Humidity (%)</i>		
		Minimum	Rata-rata/ <i>Average</i>	Maksimum <i>Maximum</i>
(1)	(2)	(6)	(7)	(8)
Aceh Besar	Stasiun Meteorologi Sultan Iskandar Muda	34,00	79,72	100,00
Aceh Besar	Stasiun Klimatologi Aceh Besar	33,00	81,31	100,00
Aceh Utara	Stasiun Meteorologi Malikussaleh	46,00	83,81	100,00
Nagan Raya	Stasiun Meteorologi Tjut Nyak Dien Meulaboh	54,00
Sabang	Stasiun Meteorologi Cut Bau Maimun Saleh	43,00	80,60	100,00

Lanjutan Tabel/Continued Table 1.2.1

Kabupaten/Kota Regency/Municipality	Stasiun BMKG BMKG Station	Kecepatan Angin (m/det) Wind Velocity (m/sec)		
		Minimum	Rata-rata/ Average	Maksimum Maximum
(1)	(2)	(9)	(10)	(11)
Aceh Besar	Stasiun Meteorologi Sultan Iskandar Muda	0,00	4,80	35,00
Aceh Besar	Stasiun Klimatologi Aceh Besar	0,00	3,33	35,00
Aceh Utara	Stasiun Meteorologi Malikussaleh	0,00	3,88	23,00
Nagan Raya	Stasiun Meteorologi Tjut Nyak Dien Meulaboh
Sabang	Stasiun Meteorologi Cut Bau Maimun Saleh	0,00	7,92	16,00

Lanjutan Tabel/*Continued Table* 1.2.1

Kabupaten/Kota <i>Regency/Municipality</i>	Stasiun BMKG <i>BMKG Station</i>	Tekanan Udara <i>Atmospheric Pressure (mb)</i>		
		Minimum	Rata-rata/ <i>Average</i>	Maksimum <i>Maximum</i>
(1)	(2)	(12)	(13)	(14)
Aceh Besar	Stasiun Meteorologi Sultan Iskandar Muda	1 006,20	1 010,18	1 013,40
Aceh Besar	Stasiun Klimatologi Aceh Besar	1 008,65	1 012,91	1 017,33
Aceh Utara	Stasiun Meteorologi Malikussaleh	1 006,10	1 010,22	1 014,50
Nagan Raya	Stasiun Meteorologi Tjut Nyak Dien Meulaboh
Sabang	Stasiun Meteorologi Cut Bau Maimun Saleh	1 007,50	1 011,37	1 015,20

Lanjutan Tabel/*Continued Table 1.2.1*

Kabupaten/Kota <i>Regency/Municipality</i>	Stasiun BMKG <i>BMKG Station</i>	Jumlah Curah Hujan <i>Number of Precipitation (mm)</i>	Jumlah Hari Hujan (hari) <i>Number of Rainy Days (day)</i>	Durasi Penyinaran Matahari <i>Duration of Sunshine (%)</i>
(1)	(2)	(15)	(16)	(17)
Aceh Besar	Stasiun Meteorologi Sultan Iskandar Muda	2 339,40	139	56,53
Aceh Besar	Stasiun Klimatologi Aceh Besar	2 265,60	152	58,98
Aceh Utara	Stasiun Meteorologi Malikussaleh	969,90	122	62,88
Nagan Raya	Stasiun Meteorologi Tjut Nyak Dien Meulaboh
Sabang	Stasiun Meteorologi Cut Bau Maimun Saleh	1 314,70	135	64,06

Catatan/Note: ...

Sumber/Source: Badan Meteorologi, Klimatologi, dan Geofisika Kabupaten Aceh Besar/ *Meteorology, Climatology, Geophysics Agency Aceh Besar Regency*

Tabel
Table 1.2.2

**Jumlah Curah Hujan dan Hari Hujan Menurut Bulan yang
Tercatat di Stasiun Klimatologi Aceh Besar, 2019**
**Amount of Precipitation and Number of Rainy Days by
Month At Aceh Besar's Climatology Station, 2019**

<i>Bulan</i> <i>Month</i>	<i>Jumlah Curah Hujan</i> <i>Number of Precipitation (mm)</i>	<i>Jumlah Hari Hujan (hari)</i> <i>Number of Rainy Days (day)</i>
(1)	(2)	(3)
Januari/ <i>January</i>	126,90	13
Februari/ <i>February</i>	99,50	11
Maret/ <i>March</i>	87,40	12
April/ <i>April</i>	209,80	11
Mei/ <i>May</i>	75,50	7
Juni/ <i>June</i>	117,20	12
Juli/ <i>July</i>	135,80	11
Agustus/ <i>August</i>	40,10	7
September/ <i>September</i>	81,30	12
Oktober/ <i>October</i>	371,00	28
Nopember/ <i>November</i>	178,50	16
Desember/ <i>December</i>	99,00	12

Catatan/Note: ...

Sumber/Source: Badan Meteorologi, Klimatologi, dan Geofisika Kabupaten Aceh Besar/ *Meteorology, Climatology, Geophysics Agency Aceh Besar Regency*

Tabel 1.2.3 Jumlah Curah Hujan dan Hari Hujan Menurut Bulan yang Tercatat di Stasiun Meteorologi Sultan Iskandar Muda, 2019
Amount of Precipitation and Number of Rainy Days by Month At Sultan Iskandar Muda's Meteorology Station, 2019

<i>Bulan Month</i>	<i>Jumlah Curah Hujan Number of Precipitation (mm)</i>	<i>Jumlah Hari Hujan (hari) Number of Rainy Days (day)</i>
(1)	(2)	(3)
Januari/January	221,10	10
Februari/February	239,70	11
Maret/March	244,60	12
April/April	141,90	10
Mei/May	177,00	11
Juni/June	93,00	11
Juli/July	131,70	9
Agustus/August	44,40	7
September/September	140,20	11
Oktober/October	456,60	23
Nopember/November	246,20	12
Desember/December	136,80	12

Catatan/Note: ...

Sumber/Source: Badan Meteorologi, Klimatologi, dan Geofisika Kabupaten Aceh Besar/ Meteorology, Climatology, Geophysics Agency Aceh Besar Regency

Tabel
Table 1.2.4

**Jumlah Curah Hujan dan Hari Hujan Menurut Bulan yang
Tercatat di Stasiun Meteorologi Cut Nyak Dien, 2019**
*Amount of Precipitation and Number of Rainy Days by
Month At Cut Nyak Dien's Meteorology Station, 2019*

<i>Bulan</i> <i>Month</i>	<i>Jumlah Curah Hujan</i> <i>Number of Precipitation (mm)</i>	<i>Jumlah Hari Hujan (hari)</i> <i>Number of Rainy Days (day)</i>
(1)	(2)	(3)
Januari/ <i>January</i>	187,90	12
Februari/ <i>February</i>	116,60	8
Maret/ <i>March</i>	174,40	15
April/ <i>April</i>	223,00	14
Mei/ <i>May</i>	70,50	13
Juni/ <i>June</i>	227,50	13
Juli/ <i>July</i>	127,10	5
Agustus/ <i>August</i>	197,80	12
September/ <i>September</i>	196,90	12
Oktober/ <i>October</i>	686,20	25
Nopember/ <i>November</i>	328,80	22
Desember/ <i>December</i>	341,50	25

Catatan/Note: ...

Sumber/Source: Badan Meteorologi, Klimatologi, dan Geofisika Kabupaten Aceh Besar/ *Meteorology, Climatology, Geophysics Agency Aceh Besar Regency*

Tabel 1.2.5 Jumlah Curah Hujan dan Hari Hujan Menurut Bulan yang Tercatat di Stasiun Meteorologi Cut Bau Maimun Saleh, 2019
Amount of Precipitation and Number of Rainy Days by Month At Cut Bau Maimun Saleh's Meteorology Station, 2019

<i>Bulan</i> <i>Month</i>	<i>Jumlah Curah Hujan</i> <i>Number of Precipitation (mm)</i>	<i>Jumlah Hari Hujan (hari)</i> <i>Number of Rainy Days (day)</i>
(1)	(2)	(3)
Januari/ <i>January</i>	133,90	13
Februari/ <i>February</i>	17,30	5
Maret/ <i>March</i>	118,70	11
April/ <i>April</i>	10,90	4
Mei/ <i>May</i>	122,80	11
Juni/ <i>June</i>	96,30	11
Juli/ <i>July</i>	133,70	7
Agustus/ <i>August</i>	55,90	9
September/ <i>September</i>	133,10	15
Oktober/ <i>October</i>	192,60	20
Nopember/ <i>November</i>	177,20	15
Desember/ <i>December</i>	126,20	14

Catatan/Note: ...

Sumber/Source: Badan Meteorologi, Klimatologi, dan Geofisika Kabupaten Aceh Besar/ *Meteorology, Climatology, Geophysics Agency Aceh Besar Regency*

Tabel
Table 1.2.6

Rata-rata Suhu dan Kelembaban Udara Menurut Bulan yang Tercatat di Stasiun Klimatologi Aceh Besar, 2019
Average Temperature and Humidity by Month At Aceh Besar's Climatology Station, 2019

Bulan Month	Suhu Udara Rata-rata Average Temperature (°C)			Kelembaban Udara Humidity (%)		
	Minimum Min	Maksimum Max	Rata-rata Average	Minimum Min	Maksimum Max	Rata-rata Average
(1)	(2)	(3)	(4)	(5)	(6)	(7)
Januari/January	22,6	32,2	26,4	72,7	90,7	82,7
Februari/February	22,5	32,4	26,7	74,2	89,9	82,9
Maret/March	22,8	33,1	26,9	75,2	93,5	83,4
April/April	23,2	33,8	27,4	76,9	95,4	83,2
Mei/May	23,6	34,1	27,6	70,3	92,6	80,9
Juni/June	23,9	33,6	27,7	62,4	93,7	78,8
Juli/July	22,5	34,1	27,3	66,8	90,7	76,2
Agustus/August	23,2	33,9	27,8	48,8	85,3	70,8
September/September	23,1	33,6	27,0	65,9	94,8	79,6
Oktober/October	22,7	30,8	25,5	82,1	96,2	89,1
Nopember/November	23,3	31,8	26,5	75,4	93,1	84,4
Desember/December	23,0	31,4	26,1	77,0	93,4	84,1

Catatan/Note: ...

Sumber/Source: Badan Meteorologi, Klimatologi, dan Geofisika Kabupaten Aceh Besar/ Meteorology, Climatology, Geophysics Agency Aceh Besar Regency

Tabel 1.2.7 Rata-rata Suhu dan Kelembaban Udara Menurut Bulan yang Tercatat di Stasiun Meteorologi Malikussaleh, 2019
Average Temperature and Humidity by Month At Malikussaleh's Meteorology Station, 2019

Bulan Month	Suhu Udara Rata-rata Average Temperature (°C)			Kelembaban Udara Humidity (%)		
	Minimum Min	Maksimum Max	Rata-rata Average	Minimum Min	Maksimum Max	Rata-rata Average
(1)	(2)	(3)	(4)	(5)	(6)	(7)
Januari/January	23,1	31,2	26,3	76,5	94,3	86,8
Februari/February	22,6	31,6	26,6	71,5	89,8	82,2
Maret/March	23,1	32,4	27,2	34,3	86,8	79,8
April/April	23,5	32,8	27,3	71,8	90,5	81,5
Mei/May	24,1	32,2	27,6	78,0	90,5	83,3
Juni/June	23,9	32,6	27,4	77,0	90,8	82,6
Juli/July	23,5	32,8	27,4	76,5	87,3	80,5
Agustus/August	23,3	32,8	27,3	74,8	90,3	81,1
September/September	23,4	31,5	26,7	81,5	90,0	85,6
Oktober/October	22,8	30,3	25,9	84,0	93,5	88,2
Nopember/November	23,3	30,5	26,1	81,3	95,8	87,7
Desember/December	23,0	30,4	25,8	80,3	95,0	86,4

Catatan/Note: ...

Sumber/Source: Badan Meteorologi, Klimatologi, dan Geofisika Kabupaten Aceh Besar/ Meteorology, Climatology, Geophysics Agency Aceh Besar Regency

Tabel 1.2.8
Table

Rata-rata Suhu dan Kelembaban Udara Menurut Bulan yang Tercatat di Stasiun Meteorologi Cut Bau Maimun Saleh, 2019
Average Temperature and Humidity by Month At Cut Bau Maimun Saleh's Meteorology Station, 2019

Bulan Month	Suhu Udara Rata-rata Average Temperature (°C)			Kelembaban Udara Humidity (%)		
	Minimum Min	Maksimum Max	Rata-rata Average	Minimum Min	Maksimum Max	Rata-rata Average
(1)	(2)	(3)	(4)	(5)	(6)	(7)
Januari/January	24,5	30,6	27,1	72,7	88,5	82,6
Februari/February	24,5	31,5	27,6	74,2	87,8	80,9
Maret/March	24,6	31,7	27,6	75,2	87,3	81,8
April/April	25,2	32,6	28,4	76,9	86,3	80,5
Mei/May	25,4	32,4	28,5	70,3	92,0	78,7
Juni/June	25,2	32,3	28,2	62,4	89,8	76,8
Juli/July	25,0	32,2	28,2	66,8	91,0	75,2
Agustus/August	24,8	32,5	28,2	48,8	85,8	73,5
September/September	24,3	31,7	27,6	65,9	90,8	80,3
Oktober/October	23,6	30,1	26,2	82,1	93,3	86,5
Nopember/November	23,5	30,5	26,7	75,4	91,3	83,5
Desember/December	23,8	29,7	26,0	77,0	93,5	86,8

Catatan/Note: ...

Sumber/Source: Badan Meteorologi, Klimatologi, dan Geofisika Kabupaten Aceh Besar/ Meteorology, Climatology, Geophysics Agency Aceh Besar Regency

Tabel
Table 1.2.9

Rata-rata Suhu dan Kelembaban Udara Menurut Bulan yang Tercatat di Stasiun Meteorologi Sultan Iskandar Muda, 2019
Average Temperature and Humidity by Month At Sultan Iskandar Muda's Meteorology Station, 2019

Bulan Month	Suhu Udara Rata-rata Average Temperature (°C)			Kelembaban Udara Humidity (%)		
	Minimum Min	Maksimum Max	Rata-rata Average	Minimum Min	Maksimum Max	Rata-rata Average
(1)	(2)	(3)	(4)	(5)	(6)	(7)
Januari/January	23,6	32,1	26,9	74,5	88,0	81,2
Februari/February	23,5	32,3	26,9	77,0	90,5	82,2
Maret/March	23,6	32,8	27,2	77,4	90,6	82,0
April/April	24,0	33,8	27,8	75,9	90,0	80,9
Mei/May	24,3	33,8	28,0	66,7	87,0	78,5
Juni/June	24,4	33,8	28,3	53,4	90,5	74,8
Juli/July	23,4	33,6	27,8	62,1	90,6	74,6
Agustus/August	24,0	34,4	28,2	54,0	83,1	70,4
September/September	24,0	33,4	27,6	65,0	93,2	78,2
Oktober/October	23,3	30,5	25,7	82,2	95,3	88,1
Nopember/November	23,7	31,6	26,7	75,9	89,7	83,5
Desember/December	23,5	31,2	26,3	75,3	93,0	82,5

Catatan/Note: ...

Sumber/Source: Badan Meteorologi, Klimatologi, dan Geofisika Kabupaten Aceh Besar/ Meteorology, Climatology, Geophysics Agency Aceh Besar Regency

Tabel
Table 1.2.10

**Rata-Rata Tekanan Udara, Kecepatan Angin dan
Penyinaran Matahari Menurut Bulan yang Tercatat
Stasiun Klimatologi Aceh Besar, 2019**
*Average Atmospheric Pressure, Wind Velomunicipality and
Duration of Sunshine by Month At Aceh Besar's Climatology
Station, 2019*

<i>Bulan Month</i>	<i>Rata-rata Tekanan Udara Atmospheric Pressure (mb)</i>	<i>Rata-rata Kecepatan Angin Wind Velomunicipality (knot)</i>	<i>Penyinaran Matahari Duration of Sunshine (%)</i>
(1)	(2)	(3)	(4)
Januari/ <i>January</i>	1 013,9	3,5	68,2
Februari/ <i>February</i>	1 014,3	3,5	75,6
Maret/ <i>March</i>	1 013,6	3,1	73,8
April/ <i>April</i>	1 012,2	3,1	63,0
Mei/ <i>May</i>	1 012,6	3,2	61,3
Juni/ <i>June</i>	1 011,6	3,2	56,1
Juli/ <i>July</i>	1 012,2	3,2	65,6
Agustus/ <i>August</i>	1 012,0	4,0	58,7
September/ <i>September</i>	1 013,3	3,5	45,4
Oktober/ <i>October</i>	1 013,1	2,3	37,5
Nopember/ <i>November</i>	1 012,8	3,2	49,4
Desember/ <i>December</i>	1 013,5	4,0	54,1

Catatan/Note: ...

Sumber/Source: Badan Meteorologi, Klimatologi, dan Geofisika Kabupaten Aceh Besar/ *Meteorology, Climatology, Geophysics Agency Aceh Besar Regency*

Tabel 1.2.11 Rata-Rata Tekanan Udara, Kecepatan Angin dan Penyinaran Matahari Menurut Bulan yang Tercatat di Stasiun Meteorologi Malikussaleh, 2019
Average Atmospheric Pressure, Wind Velomunicipality and Duration of Sunshine by Month At Malikussaleh's Meteorology Station, 2019

<i>Bulan Month</i>	<i>Rata-rata Tekanan Udara Atmospheric Pressure (mb)</i>	<i>Rata-rata Kecepatan Angin Wind Velomunicipality (knot)</i>	<i>Penyinaran Matahari Duration of Sunshine (%)</i>
(1)	(2)	(3)	(4)
Januari/January	1 010,9	4,5	69,1
Februari/February	1 011,8	3,4	78,7
Maret/March	1 010,8	3,7	84,5
April/April	1 009,4	4,1	68,8
Mei/May	1 009,8	3,9	63,7
Juni/June	1 008,9	3,3	58,3
Juli/July	1 009,7	3,7	70,9
Agustus/August	1 009,4	4,1	72,3
September/September	1 010,8	4,0	44,7
Oktober/October	1 010,3	2,8	44,5
Nopember/November	1 010,2	4,0	49,6
Desember/December	1 010,9	4,9	49,9

Catatan/Note: ...

Sumber/Source: Badan Meteorologi, Klimatologi, dan Geofisika Kabupaten Aceh Besar/ *Meteorology, Climatology, Geophysics Agency Aceh Besar Regency*

Tabel
Table 1.2.12

**Rata-Rata Tekanan Udara, Kecepatan Angin dan
Penyinaran Matahari Menurut Bulan yang Tercatat di
Stasiun Meteorologi Cut Bau Maimun Saleh, 2019**
*Average Atmospheric Pressure, Wind Velomunicipality and
Duration of Sunshine by Month At Cut Bau Maimun Saleh's
Meteorology Station, 2019*

<i>Bulan Month</i>	<i>Rata-rata Tekanan Udara Atmospheric Pressure (mb)</i>	<i>Rata-rata Kecepatan Angin Wind Velomunicipality (knot)</i>	<i>Penyinaran Matahari Duration of Sunshine (%)</i>
(1)	(2)	(3)	(4)
Januari/ <i>January</i>	1 012,2	7,6	74,4
Februari/ <i>February</i>	1 012,6	7,3	85,3
Maret/ <i>March</i>	1 011,9	6,7	80,3
April/ <i>April</i>	1 010,5	7,0	69,7
Mei/ <i>May</i>	1 011,0	7,6	71,5
Juni/ <i>June</i>	1 010,1	9,9	49,2
Juli/ <i>July</i>	1 010,8	8,4	66,9
Agustus/ <i>August</i>	1 010,7	10,7	71,5
September/ <i>September</i>	1 011,9	7,9	54,2
Oktober/ <i>October</i>	1 011,5	7,4	33,9
Nopember/ <i>November</i>	...	5,8	52,1
Desember/ <i>December</i>	1 011,9	...	60,8

Catatan/Note: ...

Sumber/Source: Badan Meteorologi, Klimatologi, dan Geofisika Kabupaten Aceh Besar/ *Meteorology, Climatology, Geophysics Agency Aceh Besar Regency*

Tabel 1.2.13 Rata-Rata Tekanan Udara, Kecepatan Angin dan Penyinaran Matahari Menurut Bulan yang Tercatat Stasiun Meteorologi Sultan Iskandar Muda, 2019
Average Atmospheric Pressure, Wind Velomunicipality and Duration of Sunshine by Month At Sultan Iskandar Muda's Meteorology Station, 2019

<i>Bulan Month</i>	<i>Rata-rata Tekanan Udara Atmospheric Pressure (mb)</i>	<i>Rata-rata Kecepatan Angin Wind Velomunicipality (knot)</i>	<i>Penyinaran Matahari Duration of Sunshine (%)</i>
(1)	(2)	(3)	(4)
Januari/January	1 011,1	5,3	60,2
Februari/February	1 011,5	5,3	72,6
Maret/March	1 010,9	4,4	68,9
April/April	1 009,5	4,4	46,2
Mei/May	1 009,7	5,0	61,7
Juni/June	1 008,9	4,8	59,3
Juli/July	1 009,5	4,9	71,7
Agustus/August	1 009,4	5,1	61,7
September/September	1 010,6	4,6	51,8
Oktober/October	1 010,3	3,8	33,0
Nopember/November	1 010,1	4,6	47,0
Desember/December	1 010,7	5,4	45,0

Catatan/Note: ...

Sumber/Source: Badan Meteorologi, Klimatologi, dan Geofisika Kabupaten Aceh Besar/ Meteorology, Climatology, Geophysics Agency Aceh Besar Regency

PEMERINTAHAN GOVERNMENT

2



844

Gol I

128

11 975

Gol II

12 145

27 151

Gol III

47 279

11 574

Gol IV

18 893

51 544

Aceh

78 445



PENJELASAN TEKNIS

1. Pemerintahan adalah suatu sistem yang mengatur segala kegiatan masyarakat dalam suatu daerah/wilayah/negara yang meliputi segala aspek kehidupan berdasarkan norma-norma tertentu.
2. Realisasi Penerimaan dan Pengeluaran Pemerintah Provinsi adalah realisasi/perhitungan APBD Provinsi pada tiap tahun anggaran.
3. Pendapatan Asli Daerah (PAD) adalah pendapatan yang diperoleh daerah yang dipungut berdasarkan peraturan daerah sesuai dengan peraturan perundang-undangan, guna keperluan daerah yang bersangkutan dalam membiayai kegiatannya.
4. Dana Perimbangan adalah dana yang bersumber dari pendapatan APBN yang dialokasikan kepada Daerah untuk mendanai kebutuhan daerah dalam rangka pelaksanaan desentralisasi.
5. Lain-lain Pendapatan yang Sah adalah pendapatan lainnya dari pemerintah pusat dan atau dari instansi pusat, serta dari daerah lainnya.

TECHNICAL NOTES

1. *A government is an administrative system to regulate all of people activities in a certain area/region/nation, which includes all aspects of human life under the certain norms of humanity.*
2. *Actual revenue and expenditure of Provincial Government is the realization/provincial budget calculations for every fiscal year.*
3. *Original Local Government Revenue is revenue that withheld based on local regulations in accordance with the legislation, for the purposes of financing their activities.*
4. *Balanced Budget is the fund coming from the state budget that allocated to regions to fund their needs in the context of decentralization.*
5. *Other Legal Revenue is other income that coming from the central government and or from the central agencies, as well as from other local government.*

2.1 WILAYAH ADMINISTRATIF

Jumlah kecamatan yang ada di Provinsi Aceh sebanyak 289 kecamatan. Adapun wilayah dengan kecamatan terbanyak adalah Kabupaten Aceh Utara yaitu sebanyak 27 kecamatan.

Dari 289 kecamatan yang ada, terdapat 6.514 desa atau gampong. Dari 23 kabupaten/kota di Provinsi Aceh, Kabupaten Aceh Utara merupakan wilayah dengan jumlah desa atau gampong terbanyak yaitu sebanyak 852 desa atau gampong.

2.2 PEMERINTAHAN DAERAH

Jumlah pegawai negeri sipil menurut tingkat pendidikan formal di Provinsi Aceh tahun 2019 berjumlah 129.989 orang, untuk tingkat pendidikan sarjana (S1-S3) sebanyak 83.797 orang, pendidikan diploma (DI – DIV) sebanyak 21.548 orang, pendidikan SLTA sebanyak 23.294 orang, pendidikan SLTP sebanyak 861 orang, pendidikan SD sebanyak 489 orang.

2.1 ADMINISTRATIVE AREA

The number of districts in Aceh Province is 289 districts. The regions with the most districts are North Aceh Regency, which are as many as 27 districts.

Of the 289 existing districts, there are 6,514 villages. From 23 regencies / municipality in Aceh Province, North Aceh Regency is the region with the largest number of villages, namely 852 villages.

2.2 REGIONAL GOVERNMENT

Number of public servant job by formal education in government of Aceh province in year 2019 is 129.989 people, public servant with graduate level (S1-S3) were amount of 83.797 people, with diploma (DI-DIV) level were 21.548 people, with senior high school degree were 23.294 people, junior high school level were 861 people, and primary school degree were 489 people.

2.1 WILAYAH ADMINISTRATIF ADMINISTRATIVE AREA

Tabel 2.1.1 Jumlah Kecamatan Menurut Kabupaten/Kota di Provinsi Aceh, 2015–2019
Number of Sub Districts and Villages by Regency/ Municipality in Aceh Province, 2015–2019

Kabupaten/Kota Regency/Municipality	2015	2016	2017	2018	2019
(1)	(2)	(3)	(4)	(5)	(6)
Simeulue	10	10	10	10	10
Aceh Singkil	11	11	11	11	11
Aceh Selatan	18	18	18	18	18
Aceh Tenggara	16	16	16	16	16
Aceh Timur	24	24	24	24	24
Aceh Tengah	14	14	14	14	14
Aceh Barat	12	12	12	12	12
Aceh Besar	23	23	23	23	23
Pidie	23	23	23	23	23
Bireuen	17	17	17	17	17
Aceh Utara	27	27	27	27	27
Aceh Barat Daya	9	9	9	9	9
Gayo Lues	11	11	11	11	11
Aceh Tamiang	12	12	12	12	12
Nagan raya	10	10	10	10	10
Aceh Jaya	9	9	9	9	9
Bener Meriah	10	10	10	10	10
Pidie Jaya	8	8	8	8	8
Banda Aceh	9	9	9	9	9
Sabang	2	2	2	2	2
Langsa	5	5	5	5	5
Lhokseumawe	4	4	4	4	4
Subulussalam	5	5	5	5	5
Aceh	289	289	289	289	289

Catatan/Note: ...

Sumber/Source: Peraturan Kepala Badan Pusat Statistik Nomor 29 Tahun 2018 Tanggal 15 Januari 2018 tentang Perubahan Atas Peraturan Kepala Badan Pusat Statistik Nomor 55 Tahun 2017 tentang Kode dan Nama Wilayah Kerja Statistik Tahun 2017

Chief Statistician Regulation Number 29/2018, January 15 2018, as a revision of Chief Statistician Regulation Number 55 of 2017 on Code and Name of Regional Level of Data Collection.

Tabel
Table 2.1.2**Jumlah Desa/Kelurahan Menurut Kabupaten/Kota di
Provinsi Aceh, 2015–2019**
**Number of Villages/Sub Districts by Regency/Municipality in
Aceh Province, 2015–2019**

Kabupaten/Kota Regency/Municipality	2015	2016	2017	2018	2019
(1)	(2)	(3)	(4)	(5)	(6)
Simeulue	138	138	138	138	138
Aceh Singkil	120	120	116	120	120
Aceh Selatan	260	260	260	260	260
Aceh Tenggara	385	385	385	385	385
Aceh Timur	514	514	514	515	515
Aceh Tengah	295	295	295	295	295
Aceh Barat	322	322	322	322	322
Aceh Besar	604	604	604	604	604
Pidie	731	731	731	731	731
Bireuen	609	609	609	609	609
Aceh Utara	852	852	852	852	852
Aceh Barat Daya	152	152	152	152	152
Gayo Lues	145	145	145	145	145
Aceh Tamiang	213	213	213	213	213
Nagan raya	222	222	222	222	222
Aceh Jaya	172	172	172	172	172
Bener Meriah	233	233	233	233	233
Pidie Jaya	222	222	222	222	222
Banda Aceh	90	90	90	90	90
Sabang	18	18	18	18	18
Langsa	66	66	66	66	66
Lhokseumawe	68	68	68	68	68
Subulussalam	82	82	82	82	82
Aceh	6 513	6 513	6 509	6 514	6 514

Catatan/Note: ¹Termasuk kelurahan dan Unit Permukiman Transmigrasi (UPT)/Include Transmigration Settlement Unit
 Sumber/Source: Peraturan Kepala Badan Pusat Statistik Nomor 29 Tahun 2018 Tanggal 15 Januari 2018 tentang Perubahan Atas Peraturan Kepala Badan Pusat Statistik Nomor 55 Tahun 2017 tentang Kode dan Nama Wilayah Kerja Statistik Tahun 2017
 Chief Statistician Regulation Number 29/2018, January 15 2018, as a revision of Chief Statistician Regulation Number 55 of 2017 on Code and Name of Regional Level of Data Collection

2.2 DEWAN PERWAKILAN RAKYAT DAERAH REGIONAL HOUSE OF REPRESENTATIVES

Tabel 2.2.1 **Jumlah Anggota Dewan Perwakilan Rakyat Daerah Menurut Partai Politik dan Jenis Kelamin di Provinsi Aceh, 2019**
Number of Regional House of Representatives's Members by Political Parties and Sex in Aceh Province, 2019

Partai Politik <i>Political Parties</i>	Laki-laki <i>Male</i>	Perempuan <i>Female</i>	Jumlah <i>Total</i>
(1)	(2)	(3)	(4)
Partai Aceh	16	2	18
Partai Golongan Karya	6	3	9
Partai Nasional Demokrat	2	-	2
Partai Demokrat	9	1	10
Partai Amanat Nasional	6	-	6
Partai Persatuan Pembangunan	6	-	6
Partai Keadilan Sejahtera	5	1	6
Partai Nanggroe Aceh	5	1	6
Partai Gerakan Indonesia Raya	7	1	8
Partai Daerah Aceh	3	-	3
Partai Kebangkitan Bangsa	3	-	3
Partai Keadilan Persatuan Indonesia	1	-	1
Partai Demokrasi Indonesia Perjuangan	1	-	1
Partai Suara Independen Rakyat Aceh	1	-	1
Partai Hati Nurani Rakyat	1	-	1
Aceh	72	9	81

Catatan/Note: ...

Sumber/Source: Sekretariat DPRA / *Secretariat of Regional House of Representatives of Aceh*

Tabel
Table 2.2.2**Jumlah Anggota Dewan Perwakilan Rakyat Aceh Menurut Daerah Pemilihan (Dapil) dan Jenis Kelamin di Aceh, 2019**
Number of Regional House of Representative's Members of Aceh by Constituency and Sex in Aceh, 2019

Daerah Pemilihan (DP) <i>Constituency</i>	Laki-laki <i>Male</i>	Perempuan <i>Female</i>	Jumlah <i>Total</i>
(1)	(2)	(3)	(4)
Daerah Pemilihan I (Banda Aceh, Aceh Besar, dan Sabang)	10	1	11
Daerah Pemilihan II (Pidie dan Pidie Jaya)	7	2	9
Daerah Pemilihan III (Bireuen)	7	-	7
Daerah Pemilihan IV (Aceh Tengah dan Bener Meriah)	6	-	6
Daerah Pemilihan V (Aceh Utara dan Lhokseumawe)	11	1	12
Daerah Pemilihan VI (Aceh Timur)	5	1	6
Daerah Pemilihan VII (Langsa dan Aceh Tamiang)	5	2	7
Daerah Pemilihan VIII (Aceh Tenggara dan Gayo Lues)	5	-	5
Daerah Pemilihan IX (Aceh Selatan, Aceh Singkil, Aceh Barat Daya, dan Subulussalam)	7	2	9
Daerah Pemilihan X (Aceh Barat, Simeulue, Aceh Jaya, dan Nagan Raya)	9	-	9
Aceh	72	9	81

Catatan/Note: ...

Sumber/Source: Sekretariat DPRA / *Secretariat of Regional House of Representatives of Aceh*

2.3 SUMBER DAYA MANUSIA HUMAN RESOURCES

Tabel 2.3.1 Jumlah Pegawai Negeri Sipil Menurut Kabupaten/Kota dan Jenis Kelamin di Provinsi Aceh, Desember 2018 dan Desember 2019
Number of Civil Servants by Regency/Municipality and Sex in Aceh Province, December 2018 and December 2019

Kabupaten/Kota <i>Regency/ Municipality</i>	2018			2019		
	Laki-laki <i>Male</i>	Perempuan <i>Female</i>	Jumlah <i>Total</i>	Laki-laki <i>Male</i>	Perempuan <i>Female</i>	Jumlah <i>Total</i>
(1)	(2)	(3)	(4)	(5)	(6)	(7)
Simeulue	1 757	1 545	3 302	1 699	1 520	3 219
Aceh Singkil	1 569	1 758	3 327	1 538	1 735	3 273
Aceh Selatan	2 631	3 325	5 956	2 515	3 241	5 756
Aceh Tenggara	2 307	2 778	5 085	2 172	2 707	4 879
Aceh Timur	3 339	4 892	8 231	3 219	4 811	8 030
Aceh Tengah	2 087	3 459	5 546	2 003	3 335	5 338
Aceh Barat	2 042	3 119	5 161	1 947	3 031	4 978
Aceh Besar	2 183	4 647	6 830	2 073	4 501	6 574
Pidie	2 742	5 529	8 271	2 576	5 380	7 956
Bireuen	2 883	5 581	8 464	2 754	5 393	8 147
Aceh Utara	3 640	6 610	10 250	3 463	6 418	9 881
Aceh Barat Daya	1 326	2 030	3 356	1 286	1 974	3 260
Gayo Lues	1 725	1 529	3 254	1 673	1 503	3 176
Aceh Tamiang	1 779	3 065	4 844	1 708	2 991	4 699
Nagan raya	1 724	2 075	3 799	1 643	2 024	3 667
Aceh Jaya	1 331	1 645	2 976	1 294	1 611	2 905
Bener Meriah	1 362	2 049	3 411	1 289	2 004	3 293
Pidie Jaya	1 145	2 272	3 417	1 082	2 207	3 289
Banda Aceh	11 682	15 613	27 295	11 234	15 223	26 457
Sabang	1 147	1 286	2 433	1 102	1 263	2 365
Langsa	1 317	2 435	3 752	1 270	2 364	3 634
Lhokseumawe	1 133	2 222	3 355	1 100	2 161	3 261
Subulussalam	949	1 064	2 013	904	1 048	1 952
Aceh	53 800	80 528	134 328	51 544	78 445	129 989

Catatan/Note: ...

Sumber/Source: Badan Kepegawaian Negara Kantor Regional XIII Banda Aceh / State Personnel Agency Regional Office XIII Banda Aceh

Tabel 2.3.2
Table

Jumlah Pegawai Negeri Sipil Menurut Kabupaten/Kota dan Jenis Kelamin di Provinsi Aceh, Desember 2018 dan Desember 2019
Number of Civil Servants by Regency/Municipality and Sex in Aceh Province, December 2018 and December 2019

Kabupaten/Kota Regency/Municipality	2018			2019		
	Laki-laki Male	Perempuan Female	Jumlah Total	Laki-laki Male	Perempuan Female	Jumlah Total
(1)	(2)	(3)	(4)	(5)	(6)	(7)
Fungsional Tertentu/ <i>Specific Functional</i>	18 197	50 049	68 246	17 291	49 492	66 783
Fungsional Umum/Staf/ <i>General Functional</i>	25 283	25 549	50 832	23 729	23 769	47 498
Non Eselon	155	61	216	130	46	176
Rangkap Jabatan	11	41	52	16	51	67
Struktural/ <i>Structural</i>	10 154	4 828	14 982	10 378	5 087	15 465
Eselon V/ 5th Echelon	44	45	89	34	42	76
Eselon IV/ 4th Echelon	6 142	3 986	10 128	6 300	4 211	10 511
Eselon III/ 3rd Echelon	3 208	731	3 939	3 279	765	4 044
Eselon II/ 2nd Echelon	757	66	823	762	69	831
Eselon I/ 1st Echelon	3	-	3	3	-	3
Aceh	53 800	80 528	134 328	51 544	78 445	129 989

Catatan/Note: ...

Sumber/Source: Badan Kepegawaian Negara Kantor Regional XIII Banda Aceh / State Personnel Agency Regional Office XIII Banda Aceh

Tabel 2.3.3
Table**Jumlah Pegawai Negeri Sipil Menurut Tingkat Pendidikan dan Jenis Kelamin di Aceh, Desember 2018 dan Desember 2019****Number of Civil Servants by Educational Level and Sex in Aceh, December 2018 and December 2019**

Kabupaten/Kota <i>Regency/Municipality</i>	2018			2019		
	Laki-laki <i>Male</i>	Perempuan <i>Female</i>	Jumlah <i>Total</i>	Laki-laki <i>Male</i>	Perempuan <i>Female</i>	Jumlah <i>Total</i>
(1)	(2)	(3)	(4)	(5)	(6)	(7)
Sampai dengan SD <i>Up to Primary School</i>	475	86	561	409	80	489
SLTP/Sederajat <i>General/Vocational Junior High School</i>	978	177	1 155	735	126	861
SMA/Sederajat <i>General/Vocational Senior High School</i>	14 397	10 916	25 313	13 601	9 693	23 294
Diploma I,II/Akta I,II <i>Diploma I,II/Akta I,II</i>	1 364	2 771	4 135	1 112	2 203	3 315
Diploma III/Akta III/Sarjana Muda <i>Diploma III/Akta III/Bachelor</i>	3 337	14 935	18 272	3 113	15 120	18 233
Tingkat Sarjana/Doktor/Ph.D <i>University GRaduates</i>	33 249	51 643	84 892	32 574	51 223	83 797
Aceh	53 800	80 528	134 328	51 544	78 445	129 989

Catatan/Note: ...

Sumber/Source: Badan Kepegawaian Negara Kantor Regional XIII Banda Aceh / *State Personnel Agency Regional Office XIII Banda Aceh*

Tabel 2.3.4
Table

**Jumlah Pegawai Negeri Sipil Menurut Tingkat
Kepangkatan dan Jenis Kelamin di Aceh, Desember 2018
dan Desember 2019**
*Number of Civil Servants by Hierarchy and Sex in Aceh,
December 2018 and December 2019*

Kabupaten/Kota Regency/Municipality	2018			2019		
	Laki-laki Male	Perempuan Female	Jumlah Total	Laki-laki Male	Perempuan Female	Jumlah Total
(1)	(2)	(3)	(4)	(5)	(6)	(7)
I/A (Juru Muda)	29	4	33	21	2	23
I/B (Juru Muda Tingkat I)	172	21	193	150	18	168
I/C (Juru)	424	51	475	314	38	352
I/D (Juru Tingkat I)	371	78	449	359	70	429
Golongan I/ Range I	996	154	1 150	844	128	972
II/A (Pengatur Muda)	1 594	881	2 475	1 274	644	1 918
II/B (Pengatur Muda Tingkat I)	3 031	1 729	4 760	2 817	1 709	4 526
II/C (Pengatur)	4 901	7 408	12 309	4 112	6 785	10 897
II/D (Pengatur Tingkat I)	3 137	2 781	5 918	3 772	3 007	6 779
Golongan II/ Range II	12 663	12 799	25 462	11 975	12 145	24 120
III/A (Penata Muda)	5 784	9 769	15 553	5 037	8 240	13 277
III/B (Penata Muda Tingkat I)	6 491	11 994	18 485	5 923	10 834	16 757
III/C (Penata)	7 243	12 958	20 201	7 000	12 995	19 995
III/D (Penata Tingkat I)	8 637	13 313	21 950	9 191	15 210	24 401
Golongan III/ Range III	28 155	48 034	76 189	27 151	47 279	74 430
IV/A (Pembina)	6 270	9 296	15 566	5 996	8 784	14 780
IV/B (Pembina Tingkat I)	5 029	10 093	15 122	4 880	9 880	14 760
IV/C (Pembina Utama Muda)	621	144	765	631	221	852
IV/D (Pembina Utama Madya)	62	6	68	62	6	68
IV/E (Pembina Utama)	4	2	6	5	2	7
Golongan IV/ Range IV	11 986	19 541	31 527	11 574	18 893	30 467
Aceh	53 800	80 528	134 328	51 544	78 445	129 989

Catatan/Note: ...

Sumber/Source: Badan Kepegawaian Negara Kantor Regional XIII Banda Aceh / State Personnel Agency Regional Office XIII Banda Aceh

2.4 KEUANGAN DAERAH GOVERNMENT FINANCE

Tabel 2.4.1 Realisasi Pendapatan Pemerintah Provinsi Menurut Jenis Pendapatan (ribu rupiah) di Provinsi Aceh, 2016-2019
Actual Provincial Government Revenues by Kind of Revenues (thousand rupiahs) in Aceh Province, 2016-2019

Jenis Pendapatan/Kind of Revenues	2016	2017
(1)	(2)	(3)
1. Pendapatan Asli Daerah (PAD)/Regional Revenue	2 060 180 945,55	2 276 305 568,81
1.1 Pajak Daerah/Regional Tax	1 252 745 084,80	1 315 393 895,06
1.2 Retribusi Daerah/Regional Retribution	9 504 916,33	8 050 858,92
1.3 Hasil Perusahaan Milik Daerah dan Pengelolaan Kekayaan Daerah yang Dipisahkan/Regional-Owned Company Revenue and Separated Management of Regional Wealth	176 799 446,55	180 887 942,29
1.4 Zakat/Infaq	36 652 755,20	53 902 082,22
1.5 Lain-lain PAD yang Sah/Other Regional Revenue	584 478 742,67	718 070 790,33
2. Dana Perimbangan/Balance Funds	10 299 718 891,94	12 009 017 278,82
2.1 Bagi Hasil Pajak/Tax Sharing Revenue	157 902 740,95	219 963 358,55
2.2 Bagi Hasil Bukan Pajak/Sumber Daya Alam/Non-Tax Sharing Revenue/Natural Resources	20 710 528,68	33 449 879,92
2.3 Dana Alokasi Umum/General Allocation Fund	1 263 870 989,00	2 060 263 235,00
2.4 Dana Alokasi Khusus/Special Allocation Fund	129 982 373,00	1 489 203 024,11
2.5 Dana Tambahan Bagi Hasil Minyak dan Gas Bumi	-	234 491 486,24
2.6 Dana Otonomi Khusus	7 707 216 942,00	7 971 646 295,00
2.7 Dana Penyesuaian	1 020 035 318,32	-
3. Lain-lain Pendapatan yang Sah/Other Revenue	4 664 138,66	65 667 667,39
3.1 Dana Alokasi Khusus Kurang Bayar	-	-
3.2 Pendapatan Hibah/Grant	3 792 303,52	47 075 806,39
3.6 Lainnya/Others	871 835,14	18 591 861,00
Jumlah/Total	12 364 563 976,15	14 350 990 515,02

Lanjutan Tabel/*Continued Table 2.4.1*

Jenis Pendapatan/ <i>Kind of Revenues</i>	2018	2019
(1)	(4)	(5)
1. Pendapatan Asli Daerah (PAD)/<i>Regional Revenue</i>	2 359 385 393,65	2 481 629 033,95
1.1 Pajak Daerah/ <i>Regional Tax</i>	1 309 081 813,53	1 509 791 063,99
1.2 Retribusi Daerah/ <i>Regional Retribution</i>	20 762 789,45	28 864 400,00
1.3 Hasil Perusahaan Milik Daerah dan Pengelolaan Kekayaan Daerah yang Dipisahkan/ <i>Regional-Owned Company Revenue and Separated Management of Regional Wealth</i>	181 654 111,58	196 934 994,86
1.4 Zakat/ <i>Infaq</i>	53 928 676,35	50 248 000,00
1.5 Lain-lain PAD yang Sah/ <i>Other Regional Revenue</i>	793 958 002,74	695 790 575,10
2. Dana Perimbangan/<i>Balance Funds</i>	12 065 901 692,56	13 020 619 658,21
2.1 Bagi Hasil Pajak/ <i>Tax Sharing Revenue</i>	159 603 546,17	184 977 035,00
2.2 Bagi Hasil Bukan Pajak/Sumber Daya Alam/ <i>Non-Tax Sharing Revenue/Natural Resources</i>	32 289 145,78	44 626 739,21
2.3 Dana Alokasi Umum/ <i>General Allocation Fund</i>	2 060 263 235,00	2 126 193 327,00
2.4 Dana Alokasi Khusus/ <i>Special Allocation Fund</i>	1 483 635 794,66	1 826 271 773,00
2.5 Dana Tambahan Bagi Hasil Minyak dan Gas Bumi	-	-
2.6 Dana Otonomi Khusus	8 029 791 593,00	8 357 471 654,00
2.7 Dana Penyesuaian	300 318 377,95	481 079 130,00
3. Lain-lain Pendapatan yang Sah/<i>Other Revenue</i>	2 495 989,60	22 663 198,00
3.1 Dana Alokasi Khusus Kurang Bayar	-	-
3.2 Pendapatan Hibah/ <i>Grant</i>	2 495 989,60	22 663 198,00
3.6 Lainnya/ <i>Others</i>	-	-
Jumlah/<i>Total</i>	14 427 783 075,80	15 524 911 890,16

Catatan/Note: ...

Sumber/Source: Survei Statistik Keuangan Daerah/*Regional Financial Statistics Survey*

Tabel
Table 2.4.2

Realisasi Belanja Pemerintah Provinsi Menurut Jenis Belanja (ribu rupiah) di Provinsi Aceh, 2016-2019
Actual Provincial Government Expenditures by Kind of Expenditures (thousand rupiahs) in Aceh Province, 2016-2019

Jenis Pendapatan <i>Kind of Revenues</i>	2016	2017
(1)	(2)	(3)
1. Belanja Tidak Langsung/<i>Indirect Expenditure</i>	6 028 564 352,59	7 075 446 315,37
1.1 Belanja Pegawai/ <i>Employee Expenditure</i>	928 936 862,40	2 237 661 114,17
1.2 Belanja Bunga/ <i>Interest Expenditure</i>	-	-
1.3 Belanja Subsidi/ <i>Subsidy Expenditure</i>	-	-
1.4 Belanja Hibah/ <i>Grant Expenditure</i>	1 167 158 911,84	658 892 922,20
1.5 Belanja Bantuan Sosial/ <i>Social Aid Expenditures</i>	228 993 000,00	249 604 480,00
1.6 Belanja Bagi Hasil kepada Provinsi/Kabupaten/ Kota/ <i>Sharing Expenditure for Provinces/Regencies/ Municipalities</i>	659 116 002,22	588 330 573,79
1.7 Belanja Bantuan Keuangan kepada Provinsi/ Kabupaten/Kota dan Pemerintah Desa/ <i>Social Aid Expenditures for Provinces/Regencies/Municipalities and Village Governments</i>	3 035 461 374,64	3 340 551 749,22
1.8 Belanja Tidak Terduga/ <i>Unexpected Expenditures</i>	8 898 201,50	405 475,99
2. Belanja Langsung/<i>Direct Expenditures</i>	6 091 148 844,06	6 667 402 294,76
2.1 Belanja Pegawai/ <i>Employee Expenditure</i>	421 302 250,74	503 676 245,34
2.2 Belanja Barang dan Jasa/ <i>Goods and Services Expenditure</i>	3 384 994 292,05	3 995 426 999,83
2.3 Belanja Modal/ <i>Capital Expenditure</i>	2 284 852 301,27	2 168 299 049,59
Jumlah/<i>Total</i>	12 119 713 196,65	13 742 848 610,13

Lanjutan Tabel/Continued Table 2.4.2

Jenis Pendapatan <i>Kind of Revenues</i>	2018	2019
(1)	(4)	(5)
1. Belanja Tidak Langsung/Indirect Expenditure	3 921 682 874,05	6 613 784 572,27
1.1 Belanja Pegawai/ <i>Employee Expenditure</i>	2 252 421 231,44	2 534 903 694,20
1.2 Belanja Bunga/ <i>Interest Expenditure</i>	-	-
1.3 Belanja Subsidi/ <i>Subsidy Expenditure</i>	-	-
1.4 Belanja Hibah/ <i>Grant Expenditure</i>	693 406 385,96	671 513 050,00
1.5 Belanja Bantuan Sosial/ <i>Social Aid Expenditures</i>	228 272 910,00	12 542 350,00
1.6 Belanja Bagi Hasil kepada Provinsi/Kabupaten/ Kota/ <i>Sharing Expenditure for Provinces/Regencies/ Municipalities</i>	642 408 224,65	691 397 372,45
1.7 Belanja Bantuan Keuangan kepada Provinsi/ Kabupaten/Kota dan Pemerintah Desa/ <i>Social Aid Expenditures for Provinces/Regencies/Municipalities and Village Governments</i>	105 125 417,60	2 647 231 230,60
1.8 Belanja Tidak Terduga/ <i>Unexpected Expenditures</i>	48 704,40	56 196 875,02
2. Belanja Langsung/Direct Expenditures	8 384 623 313,43	10 491 722 650,14
2.1 Belanja Pegawai/ <i>Employee Expenditure</i>	617 004 872,89	784 271 070,85
2.2 Belanja Barang dan Jasa/ <i>Goods and Services Expenditure</i>	5 263 677 310,81	6 083 407 465,95
2.3 Belanja Modal/ <i>Capital Expenditure</i>	2 503 941 129,74	3 624 044 113,34
Jumlah/Total	12 306 306 187,48	17 105 507 222,41

Catatan/Note: ...

Sumber/Source: Survei Statistik Keuangan Daerah/*Regional Financial Statistics Survey*

Tabel 2.4.3 Realisasi Anggaran Provinsi Aceh (Rupiah), 2016-2019
Table Realization of Budgeting of Aceh Province (rupiahs), 2016-2019

Jenis Pendapatan Kind of Revenues	2016	2017
(1)	(2)	(3)
1. Pendapatan / Receipt	12 364 563 976,15	14 350 990 515,02
2. Pengeluaran / Expenditure	12 364 563 976,15	14 350 990 515,02
Surplus/Defisit [(1)-(2)]	244 850 779,50	608 141 904,90
3. Penerimaan Pembiayaan / Cost Income	288 676 554,17	462 731 902,05
4. Pengeluaran Pembiayaan / Cost Expenditure	70 795 431,63	72 199 960,70
Pembiayaan Netto [(3)-(4)]	217 881 122,55	390 531 941,34
Jumlah/Total	462 731 902,05	908 673 846,23

Lanjutan Tabel/*Continued Table 2.4.3*

Jenis Pendapatan <i>Kind of Revenues</i>	2018	2019
(1)	(2)	(3)
1. Pendapatan / <i>Receipt</i>	14 423 354 375 690,70	14 350 990 515,02
2. Pengeluaran / <i>Expenditure</i>	12 306 300 808 378,30	17 105 507 222,41
Surplus/Defisit [(1)-(2)]	2 117 053 567 312,37	(2 754 516 707,39)
3. Penerimaan Pembiayaan / <i>Cost Income</i>	912 030 431 226,83	...
4. Pengeluaran Pembiayaan / <i>Cost Expenditure</i>	74 590 905 137,68	...
Pembiayaan Netto [(3)-(4)]	837 439 526 089,15	...
Jumlah/Total	2 954 493 093 401,52	...

Catatan/Note: ...

Sumber/Source: Survei Statistik Keuangan Daerah/*Regional Financial Statistics Survey*



Penduduk Aceh 15 tahun keatas (jiwa)

Bukan Angkatan Kerja

1,37 juta



Bekerja

2,22 Juta



146,62 ribu

Pengangguran Terbuka



Angkatan Kerja

PENJELASAN TEKNIS

TECHNICAL NOTES

1. Data Kependudukan, utamanya dapat diperoleh melalui Sensus Penduduk, Registrasi Penduduk, dan Survei Kependudukan.
 - a. Sensus Penduduk adalah suatu kegiatan pengumpulan data kependudukan terhadap seluruh penduduk di suatu wilayah dalam suatu waktu tertentu. Kegiatan tersebut dilakukan setiap sepuluh tahun sekali, pada tahun yang berakhir angka 0. Pencacahannya dilakukan secara serentak terhadap seluruh penduduk dan keterangan kependudukan yang dikumpulkan dirinci selengkap-lengkapnyanya hingga data yang dihasilkan mampu memberikan gambaran sampai di wilayah terkecil, yaitu unit pemerintahan terkecil, desa/kelurahan. Hasil sensus penduduk selain berguna untuk mengetahui jumlah penduduk secara keseluruhan pada waktu tertentu berdasarkan umur, jenis kelamin, dan sebagainya, juga berguna sebagai data dasar angka proyeksi penduduk.
 - b. Registrasi Penduduk adalah suatu kegiatan pencatatan rutin setiap kejadian yang terjadi pada seluruh

1. *Population Data, it is collected through Population Census, Population Registration, and Population Survey.*
 - a. *Population Census, is a complete enumeration on every inhabitant living in a certain area at a period of time. The census is conducted periodically every 10 years in the year ending by zero. The result of the census is expected to be able to be presented until the lowest level administrative unit that we call village/district. The results of the census describe the structure of population among others by age, sex, religion, marital status and so on. Finally, the population data collected from population census can be used as a basis data of population projection.*
 - b. *Population Registration is a kind of routine registration which is directed to record vital statistics of every inhabitant*

penduduk yaitu kelahiran, kematian dan perpindahan. Dengan registrasi penduduk yang baik dan benar berarti setiap saat secara langsung dapat segera diketahui jumlah penduduk yang terdapat dalam suatu wilayah. Angka Registrasi Penduduk biasanya diterbitkan dua kali dalam setahun, yaitu Registrasi.

Penduduk Pertengahan Tahun dan Registrasi Penduduk Akhir Tahun. Perbedaan mendasar antara data kependudukan hasil Sensus Penduduk dengan hasil Registrasi adalah bahwa Sensus Penduduk bersifat de facto sedangkan yang dihasilkan dari Registrasi bersifat de jure.

- c. Survei Kependudukan adalah suatu kegiatan pengumpulan data kependudukan yang dilaksanakan dengan menggunakan teknik sampel tertentu dan jenis data yang dikumpulkan tergantung dengan jenis surveinya. Survei Sosial dan Ekonomi Nasional (Susenas), dan Survei Tenaga Kerja Nasional (Sakernas) adalah contoh dari beberapa survei kependudukan yang dilakukan BPS.

living in a certain region, such as mortality, fertility and migration. By a good population registration, population of a certain region can be known directly. The Ministry of Home Affairs conducts this activity.

Population registration figure is published twice; mid-year and end-year data. Basically the difference between population based on population census and registration is that the first data use de facto and the second data use de jure concepts.

- c. *Population Survey is a kind of population data collection activity, which is conducted by using a certain sampling technique, and the type of the population data collected depends on the type of the sample survey. Social And Economic Survey (Susenas) and National Labor Force Survey (Sukernas) are 2 (two) examples of population survey.*

- 2. Pada dasarnya penduduk dapat dibagi dalam dua kelompok, yaitu
- 2. *Basically inhabitants can be divided into 2 (two) groups, those being*

penduduk yang termasuk dalam kelompok angkatan kerja dan penduduk bukan angkatan kerja. Penduduk kelompok pertama adalah mereka yang bekerja, yang sementara tidak bekerja, dan yang mencari pekerjaan. Sedangkan kelompok kedua adalah mereka yang sekolah, mengurus rumah tangga dan lainnya.

classified into labor force and not being classified into labor force. Those being in the first group are the ones who are working, temporarily not working, and looking for works. While, those being in the second group are students, house wives, and others.

3. Bekerja adalah kegiatan dengan maksud memperoleh atau membantu memperoleh penghasilan atau keuntungan, selama paling sedikitnya satu jam dalam seminggu selama pencacahan. Bekerja selama satu jam tersebut harus dilakukan berturut-turut dan tidak terputus.
 - a. *Working means an activity which is infended to earn income or to help earning income or profit, at least one hour continuously during the reference week.*
4. Mencari Pekerjaan:
 - a. Mereka yang bekerja, tetapi karena suatu hal masih mencari pekerjaan.
 - b. Mereka yang dibebaskan tugas dan akan dipanggil kembali tetapi sedang berusaha untuk mendapatkan pekerjaan.
 - c. Mereka yang belum pernah bekerja dan sedang berusaha mendapatkan pekerjaan.
 4. *Looking for Jobs:*
 - a. *Those who are employed, but for some reasons still looking for jobs.*
 - b. *Those who are relieved from duty and promised to be re-employed, but are actively looking for work.*
 - c. *Those who are unemployed and actively looking for work.*
5. Kepadatan Penduduk adalah banyaknya penduduk per km persegi.
 5. *Population Density is population per square kilometers.*
6. Transmigrasi adalah perpindahan penduduk secara sukarela untuk
 6. *Transmigration is a kind of voluntary inhabitant migration which is*

meningkatkan kesejahteraan dan menetap di wilayah Pengembangan Permukiman Transmigrasi atau Unit Pemukiman Transmigrasi (UPT).

intended to improve their prosperity by being permanent residents of the area of Transmigration Settlement Development or Transmigration Settlement Unit.

<https://aceh.bps.go.id>

3.1 KEPENDUDUKAN

Jumlah penduduk Provinsi Aceh tahun 2019 dari hasil proyeksi yaitu sebanyak 5.371.532 jiwa. Laju pertumbuhan penduduk sebesar 1,71 persen dibandingkan data penduduk tahun 2018. Secara gender, jumlah penduduk laki-laki sebanyak 2.638.828 jiwa dan penduduk perempuan sebanyak 2.687.704 jiwa.

Kabupaten Aceh Utara mempunyai jumlah penduduk yang paling besar, yaitu 619,41 ribu jiwa, diikuti Kabupaten Bireuen 471,64 ribu jiwa dan Kabupaten Pidie 444,98 ribu jiwa. (Tabel 3.1.1).

Kepadatan penduduk Aceh tahun 2019 adalah 95 jiwa per kilometer persegi. Kepadatan penduduk di kota, umumnya lebih tinggi dibanding dengan kepadatan penduduk di kabupaten. Kota Banda Aceh mempunyai kepadatan penduduk tertinggi yaitu 4.827 jiwa/km². Sedangkan kepadatan penduduk terendah adalah di Kabupaten Gayo Lues dengan 17 jiwa/km² sebagaimana disajikan pada Tabel 3.1.1.

3.2 KETENAGAKERJAAN

Pada tahun 2019, jumlah angkatan kerja Provinsi Aceh sebanyak 2.366.320 orang, dari hasil survei SAKERNAS. Dari jumlah tersebut, sebanyak 2.219.698 orang diantaranya dengan

3.1 POPULATION

In 2019, Aceh population based on projected result was 5,371,532 people with population growth rate is 1.71 percent compare to year 2018. Amount of that were 2,638,828 male population and 2,687,704 female population.

Population of Aceh Utara regency was the largest, with 619.41 thousand people and then followed by Bireuen Regency and Pidie Regency, those were respectively 471.64 thousand people and 444.98 thousand people. (Table 3.1.1)

Population density of Aceh in 2019 was 95 people per square kilometre. Average population density of cities was higher than regencies. Banda Aceh municipality has the highest population density, that was 4.827 people per square km. While Gayo Lues Regency was the lowest one with 17 people per square km as shown by Table 3.1.1.

3.2 MANPOWER

In 2019, the total number of labor force in Aceh Province was 2,366,320 people, from the SAKERNAS survey. From that number, 2,219,698 people are with working status, and the rest are

status bekerja, dan sisanya adalah pengangguran. *unemployed.*

Tingkat pengangguran terbuka (TPT) Aceh pada tahun 2019 adalah sebesar 6,20 persen, dengan TPT tertinggi adalah Kota Lhokseumawe yaitu sebesar 11,06 persen dan terendah adalah Kabupaten Bener Meriah yaitu sebesar 1,02 persen.

Unemployment rate of Aceh in 2019 was 6.20 percent, which the highest unemployment rate was Lhokseumawe Municipality by 11.06 percent and the lowest rate was Bener Meriah Regency by 1.02 percent.

<https://aceh.bps.go.id>

**3.1 PENDUDUK
POPULATION**

Tabel 3.1.1 Penduduk, Laju Pertumbuhan Penduduk, Distribusi Persentase Penduduk, Kepadatan Penduduk, Rasio Jenis Kelamin Penduduk Menurut Kabupaten/Kota di Provinsi Aceh, 2010 dan 2019
Population, Population Growth Rate, Percentage Distribution of Population, Population Density, and Population Sex Ratio by Regency/Municipality in Aceh Province, 2010 and 2019

Kabupaten/Kota Regency/Municipality	Penduduk (ribu) Population (thousand)		
	2010 ¹	2010 ²	2019 ²
(1)	(2)	(3)	(4)
Simeulue	80,67	81,11	93,23
Aceh Singkil	102,51	103,22	124,10
Aceh Selatan	202,25	203,18	238,08
Aceh Tenggara	179,01	180,00	216,50
Aceh Timur	360,48	362,99	436,08
Aceh Tengah	175,53	176,48	212,49
Aceh Barat	173,56	174,49	210,11
Aceh Besar	351,42	353,71	425,22
Pidie	379,11	381,43	444,98
Bireuen	389,29	392,29	471,64
Aceh Utara	529,75	534,09	619,41
Aceh Barat Daya	126,04	126,71	150,39
Gayo Lues	79,56	80,00	94,10
Aceh Tamiang	251,91	253,51	295,01
Nagan raya	139,66	140,30	167,29
Aceh Jaya	76,78	77,23	92,89
Bener Meriah	122,28	122,98	148,18
Pidie Jaya	132,96	133,92	161,22
Banda Aceh	223,45	225,10	270,32
Sabang	30,65	30,90	34,87
Langsa	148,95	149,63	176,81
Lhokseumawe	171,16	171,93	207,20
Subulussalam	67,45	67,98	81,42
Aceh	4 494,41	4 523,14	5 371,53

Lanjutan Tabel/*Continued Table* 3.1.1

Kabupaten/Kota Regency/Municipality	Laju Pertumbuhan Penduduk per Tahun Annual Population Growth Rate (%)	
	2018	2019 ²
(1)	(5)	(6)
Simeulue	1,12	0,90
Aceh Singkil	1,83	1,99
Aceh Selatan	1,39	1,26
Aceh Tenggara	1,89	1,92
Aceh Timur	1,90	1,99
Aceh Tengah	2,07	1,91
Aceh Barat	2,13	2,01
Aceh Besar	2,00	1,90
Pidie	1,51	1,33
Bireuen	1,88	2,15
Aceh Utara	1,47	1,30
Aceh Barat Daya	1,64	1,54
Gayo Lues	1,73	1,62
Aceh Tamiang	1,43	1,34
Nagan raya	1,96	1,71
Aceh Jaya	1,64	1,98
Bener Meriah	1,80	2,13
Pidie Jaya	2,13	1,98
Banda Aceh	2,00	1,97
Sabang	1,75	0,88
Langsa	1,60	1,43
Lhokseumawe	2,16	1,93
Subulussalam	1,89	1,50
Aceh	1,77	1,71

Lanjutan Tabel/*Continued Table* 3.1.1

Kabupaten/Kota <i>Regency/Municipality</i>	Persentase Penduduk <i>Percentage of Total Population</i>	
	2010 ¹	2019 ²
(1)	(7)	(8)
Simeulue	1,79	1,74
Aceh Singkil	2,28	2,31
Aceh Selatan	4,49	4,43
Aceh Tenggara	3,98	4,03
Aceh Timur	8,03	8,12
Aceh Tengah	3,90	3,96
Aceh Barat	3,86	3,91
Aceh Besar	7,82	7,92
Pidie	8,43	8,28
Bireuen	8,67	8,78
Aceh Utara	11,81	11,53
Aceh Barat Daya	2,80	2,80
Gayo Lues	1,77	1,75
Aceh Tamiang	5,60	5,49
Nagan raya	3,10	3,11
Aceh Jaya	1,71	1,73
Bener Meriah	2,72	2,76
Pidie Jaya	2,96	3,00
Banda Aceh	4,98	5,03
Sabang	0,68	0,65
Langsa	3,31	3,29
Lhokseumawe	3,80	3,86
Subulussalam	1,50	1,52
Aceh	100,00	100,00

Lanjutan Tabel/Continued Table 3.1.1

Kabupaten/Kota Regency/Municipality	Kepadatan Penduduk per km ² Population Density per sq.km	
	2010 ¹	2019 ²
(1)	(9)	(10)
Simeulue	40	51
Aceh Singkil	47	67
Aceh Selatan	53	57
Aceh Tenggara	43	52
Aceh Timur	58	80
Aceh Tengah	41	48
Aceh Barat	60	76
Aceh Besar	119	146
Pidie	124	140
Bireuen	206	263
Aceh Utara	165	230
Aceh Barat Daya	85	80
Gayo Lues	14	17
Aceh Tamiang	130	139
Nagan raya	42	47
Aceh Jaya	20	24
Bener Meriah	85	78
Pidie Jaya	125	170
Banda Aceh	3 669	4 827
Sabang	202	286
Langsa	570	871
Lhokseumawe	950	1 354
Subulussalam	49	69
Aceh	78	95

Lanjutan Tabel/*Continued Table* 3.1.1

Kabupaten/Kota <i>Regency/Municipality</i>	Rasio Jenis Kelamin <i>Population Sex Ratio</i>	
	2010 ¹	2019 ²
(1)	(11)	(12)
Simeulue	105,29	105,60
Aceh Singkil	101,16	101,70
Aceh Selatan	96,93	97,10
Aceh Tenggara	98,88	99,73
Aceh Timur	99,34	99,89
Aceh Tengah	101,56	102,02
Aceh Barat	102,72	102,74
Aceh Besar	104,77	105,34
Pidie	93,49	93,91
Bireuen	95,70	96,00
Aceh Utara	97,50	97,70
Aceh Barat Daya	97,95	99,01
Gayo Lues	98,61	97,64
Aceh Tamiang	101,67	101,60
Nagan raya	101,07	102,25
Aceh Jaya	108,45	109,39
Bener Meriah	102,74	102,80
Pidie Jaya	94,27	95,39
Banda Aceh	105,21	105,84
Sabang	103,02	102,98
Langsa	97,82	98,46
Lhokseumawe	98,75	99,48
Subulussalam	101,94	100,89
Aceh	99,42	99,86

Catatan/*Note*: ¹ Hasil SP2010 (Mei)/The result of the 2010 Population Census (May)

² Hasil Proyeksi Penduduk Indonesia 2010–2035 (Pertengahan tahun/Juni)/The result of Indonesia Population Projection 2010–2035 (mid year/June)

³ Rata-rata Laju Pertumbuhan Penduduk per tahun 2000–2010 untuk Aceh dihitung dengan menggunakan data Sensus Penduduk Aceh Nias (SPAN) 2005 dan SP2010/Annual growth rate of population 2000–2010 to Aceh was calculated using data Aceh Nias Population Census (SPAN) 2005 and 2010 Population Census

Sumber/*Source*: BPS, Sensus Penduduk (SP) 2010 dan Proyeksi Penduduk Indonesia 2010–2035/BPS-Statistics Indonesia, 2010 Population Census and Indonesia Population Projection 2010–2035

Tabel 3.1.2 **Jumlah Penduduk Menurut Kelompok Umur dan Jenis Kelamin di Provinsi Aceh, 2019**
Table 3.1.2 **Population by Age Group and Sex in Aceh Province, 2019**

Kelompok Umur Age Group	Jenis Kelamin/Sex		
	Laki-Laki Male	Perempuan Female	Jumlah Total
(1)	(2)	(3)	(4)
0 - 4	289 523	278 388	567 911
5 - 9	286 527	276 189	562 716
10 - 14	265 611	253 366	518 977
15 - 19	240 181	231 773	471 954
20 - 24	232 207	227 713	459 920
25 - 29	232 189	235 666	467 855
30 - 34	219 846	224 389	444 235
35 - 39	196 163	206 182	402 345
40 - 44	173 716	176 879	350 595
45 - 49	151 799	151 580	303 379
50 - 54	123 086	124 799	247 885
55 - 59	96 994	100 262	197 256
60 - 64	73 453	74 903	148 356
65 - 69	48 246	50 644	98 890
70 - 74	27 977	35 185	63 162
75+	26 310	39 786	66 096
Jumlah/Total	2 683 828	2 687 704	5 371 532

Catatan/Note: ...

Sumber/Source: BPS, Proyeksi Penduduk Indonesia 2015–2045/BPS-Statistics Indonesia, Indonesia Population Projection 2015–2045

Tabel
Table 3.1.3

Rumah Tangga dan Rata-rata Banyaknya Anggota Rumah Tangga Menurut Kabupaten/Kota di Provinsi Aceh, 2010 dan 2019
Number of Households and Average Household Size by Regency/Municipality in Aceh Province, 2010 and 2019

Kabupaten/Kota Regency/Municipality	Rumah Tangga Household (ribu/thousand)		Rata-rata Banyaknya Anggota Rumah Tangga Average Household Size	
	2010	2019	2010	2019
(1)	(2)	(3)	(4)	(5)
Simeulue	19 338	22 216	4,19	4,20
Aceh Singkil	23 357	28 102	4,42	4,42
Aceh Selatan	46 853	54 912	4,34	4,34
Aceh Tenggara	41 885	50 401	4,30	4,30
Aceh Timur	82 143	98 621	4,42	4,42
Aceh Tengah	44 378	53 348	3,98	3,98
Aceh Barat	43 314	52 072	4,03	4,04
Aceh Besar	81 897	98 410	4,32	4,32
Pidie	94 687	110 409	4,03	4,03
Bireuen	90 630	108 895	4,33	4,33
Aceh Utara	123 830	143 629	4,31	4,31
Aceh Barat Daya	28 721	34 117	4,41	4,41
Gayo Lues	19 669	23 131	4,07	4,07
Aceh Tamiang	59 844	69 604	4,24	4,24
Nagan raya	35 875	42 737	3,91	3,91
Aceh Jaya	20 859	25 096	3,70	3,70
Bener Meriah	31 799	38 287	3,87	3,87
Pidie Jaya	34 300	41 216	3,90	3,91
Banda Aceh	55 435	66 571	4,06	4,06
Sabang	7 923	8 936	3,90	3,90
Langsa	33 179	39 250	4,51	4,50
Lhokseumawe	38 846	46 885	4,43	4,42
Subulussalam	14 568	17 432	4,67	4,67
Aceh	1 073 330	1 274 277	4,21	4,22

Catatan/Note:

Sumber/Source: BPS, Sensus Penduduk (SP) 2010 dan Proyeksi Penduduk Indonesia 2015–2045/BPS-Statistics Indonesia, 2010 Population Census and Indonesia Population Projection 2015–2045

Tabel
Table 3.1.4**Persentase Penduduk Miskin Menurut Daerah Perkotaan dan Perdesaan di Provinsi Aceh, Maret 2000 - Maret 2019**
Percentage of Poor by Urban and Rural in Aceh Province, March 2000 - March 2019

Tahun Year	Perkotaan Urban	Perdesaan Rural	Jumlah Total
(1)	(2)	(3)	(4)
2000	10,45	16,78	15,20
2001	13,03	20,92	19,20
2002	20,09	33,06	29,83
2003	19,47	33,63	29,76
2004	17,49	32,57	28,37
2005	19,04	32,60	28,69
2006	19,22	31,98	28,28
2007	18,68	29,87	26,65
2008	16,67	26,30	23,53
2009	15,44	24,37	21,80
2010	14,65	23,54	20,98
2011	13,69	21,87	19,57
2012	13,07	21,97	19,46
2013	11,59	19,96	17,60
2014	11,76	20,52	18,05
2015	11,13	19,44	17,08
2016	10,82	19,11	16,73
2017	11,11	19,37	16,89
2018	10,44	18,49	15,97
2019	9,68	18,03	15,32

Catatan/Note:

Sumber/Source: BPS, Sensus Penduduk (SP) 2010 dan Proyeksi Penduduk Indonesia 2015–2045/BPS-Statistics Indonesia, 2010
Population Census and Indonesia Population Projection 2015–2045

Tabel
Table 3.1.5

Jumlah Penduduk Menurut Jenis Kelamin (Ribuan), 2000-2019

Number of Population by Sex (thousand), 2000-2019

Tahun Year	Jenis Kelamin Sex		
	Laki-Laki Male	Perempuan Female	Jumlah Total
(1)	(2)	(3)	(4)
2000	2 042,3	2 030,7	4 073,0
2001	2 074,5	2 067,6	4 142,1
2002	2 090,3	2 075,9	4 166,2
2003	2 119,6	2 098,9	4 218,5
2004	2 031,8	2 043,7	4 075,5
2005	2 005,8	2 025,8	4 031,6
2006	2 066,2	2 087,4	4 153,6
2007	2 101,4	2 122,4	4 223,8
2008	2 136,1	2 157,9	4 293,9
2009	2 171,4	2 192,1	4 363,5
2010	2 249,0	2 245,5	4 494,4
2011	2 303,7	2 315,4	4 619,0
2012	2 352,4	2 362,8	4 715,1
2013	2 401,0	2 410,2	4 811,1
2014	2 449,4	2 457,4	4 906,8
2015	2 497,5	2 504,5	5 002,0
2016	2 545,1	2 551,1	5 096,2
2017	2 592,1	2 597,3	5 189,4
2018	2 638,4	2 642,9	5 281,3
2019	2 683,8	2 687,7	5 371,5

Catatan/Note: ...

Sumber/Source: BPS, Survei Sosial Ekonomi Nasional (Susenas)/BPS-Statistics Indonesia, National Socioeconomic Survey

3.2 KETENAGAKERJAAN EMPLOYMENT

Tabel 3.2.1 Penduduk Berumur 15 Tahun ke Atas Menurut Kelompok Umur dan Jenis Kegiatan Selama Seminggu yang Lalu di Provinsi Aceh, 2019
Population 15 Years of Age and Over by Age Group and Type of Activity During the Previous Week in Aceh Province, 2019

Kelompok Umur <i>Age Group</i>	Angkatan Kerja/ <i>Economically Active</i>				Jumlah Angkatan Kerja <i>Total of Economically Active</i>
	Bekerja <i>Working</i>	Pengangguran ¹ <i>Unemployment¹</i>		Jumlah Total	
		Pernah Bekerja <i>Ever Worked</i>	Tidak Pernah Bekerja <i>Never Worked</i>		
(1)	(2)	(3)	(4)	(5)	(6)
15 - 19	82 002	3 714	21 155	24 869	106 871
20 - 24	223 037	7 605	40 699	48 304	271 341
25 - 29	304 368	11 275	25 144	36 419	340 787
30 - 34	313 247	5 698	7 756	13 454	326 701
35 - 39	302 884	2 643	3 479	6 122	309 006
40 - 44	266 871	1 471	2 772	4 243	271 114
45 - 49	236 100	2 410	1 916	4 326	240 426
50 - 54	192 179	1 789	4 207	5 996	198 175
55 - 59	138 747	1 456	616	2 072	140 819
60+	160 263	398	419	817	161 080
Aceh	2 219 698	38 459	108 163	146 622	2 366 320

Lanjutan Tabel/Continued Table 3.2.1

Kelompok Umur <i>Age Group</i>	Persentase Bekerja terhadap Angkatan Kerja <i>Percentage of Working to Economically Active</i>	Bukan Angkatan Kerja <i>Not Economically Active</i>			Jumlah Bukan Angkatan Kerja <i>Total of Not Economically Active</i>
		Sekolah <i>Attending School</i>	Mengurus Rumah Tangga <i>House-keeping</i>	Lainnya <i>Others</i>	
(1)	(7)	(8)	(9)	(10)	(11)
15 - 19	76,73	286 927	48 847	30 472	366 246
20 - 24	82,20	74 666	90 984	23 614	189 264
25 - 29	89,31	4 066	112 481	11 524	128 071
30 - 34	95,88	498	108 814	6 297	115 609
35 - 39	98,02	109	90 283	6 252	96 644
40 - 44	98,43	167	74 682	4 294	79 143
45 - 49	98,20	-	61 136	4 382	65 518
50 - 54	96,97	-	43 869	6 597	50 466
55 - 59	98,53	-	47 686	10 814	58 500
60+	99,49	-	132 770	86 063	218 833
Aceh	93,80	366 433	811 552	190 309	1 368 294

Lanjutan Tabel/*Continued Table 3.2.1*

Kelompok Umur <i>Age Group</i>	Jumlah Total	Persentase Angkatan Kerja terhadap Penduduk Usia Kerja <i>Percentage of Economically Active to Working Age Population</i>
(1)	(12)	(13)
15 - 19	473 117	22,59
20 - 24	460 605	58,91
25 - 29	468 858	72,68
30 - 34	442 310	73,86
35 - 39	405 650	76,18
40 - 44	350 257	77,40
45 - 49	305 944	78,58
50 - 54	248 641	79,70
55 - 59	199 319	70,65
60+	379 913	42,40
Aceh	3 734 614	63,36

Catatan/*Note*: ¹

1. Mencari pekerjaan/*Looking for work*
2. Mempersiapkan usaha/*Establishing a new business/firm*
3. Merasa tidak mungkin mendapat pekerjaan/*Hopeless of job*
4. Sudah punya pekerjaan tetapi belum mulai bekerja/*Have a job in future start*

Sumber/*Source*: BPS, Survei Angkatan Kerja Nasional (Sakernas) Agustus/BPS-Statistics Indonesia, August National Labor Force Survey

Tabel
Table 3.2.2

Penduduk Berumur 15 Tahun ke Atas Menurut Kabupaten/Kota dan Jenis Kegiatan Selama Seminggu yang Lalu di Provinsi Aceh, 2019
Population 15 Years of Age and Over by Regency/ Municipality and Type of Activity During the Previous Week in Aceh Province, 2019

Kabupaten/Kota <i>Regency/Municipality</i>	Angkatan Kerja/ <i>Economically Active</i>				Jumlah Angkatan Kerja <i>Total of Economically Active</i>
	Bekerja <i>Working</i>	Pengangguran ¹ <i>Unemployment¹</i>		Jumlah Total	
		Pernah Bekerja Ever Worked	Tidak Pernah Bekerja Never Worked		
(1)	(2)	(3)	(4)	(5)	(6)
Simeulue	36 589	216	2 065	2 281	38 870
Aceh Singkil	41 956	748	3 200	3 948	45 904
Aceh Selatan	93 032	1 386	5 163	6 549	99 581
Aceh Tenggara	92 626	981	2 339	3 320	95 946
Aceh Timur	158 910	1 678	11 462	13 140	172 050
Aceh Tengah	102 948	1 135	1 672	2 807	105 755
Aceh Barat	85 855	2 090	4 819	6 909	92 764
Aceh Besar	158 020	2 487	10 783	13 270	171 290
Pidie	185 832	4 115	9 633	13 748	199 580
Bireuen	217 265	3 596	5 169	8 765	226 030
Aceh Utara	238 229	3 759	18 733	22 492	260 721
Aceh Barat Daya	59 658	462	2 221	2 683	62 341
Gayo Lues	45 717	210	599	809	46 526
Aceh Tamiang	123 383	2 947	5 023	7 970	131 353
Nagan raya	69 946	658	3 296	3 954	73 900
Aceh Jaya	45 206	322	1 657	1 979	47 185
Bener Meriah	77 768	-	805	805	78 573
Pidie Jaya	66 195	674	2 347	3 021	69 216
Banda Aceh	117 822	2 938	5 820	8 758	126 580
Sabang	17 071	248	576	824	17 895
Langsa	76 830	3 390	3 021	6 411	83 241
Lhokseumawe	79 430	3 399	6 482	9 881	89 311
Subulussalam	29 410	1 020	1 278	2 298	31 708
Aceh	2 219 698	38 459	108 163	146 622	2 366 320

Lanjutan Tabel/Continued Table 3.2.2

Kabupaten/Kota Regency/Municipality	Persentase Bekerja terhadap Angkatan Kerja Percentage of Working to Economically Active	Bukan Angkatan Kerja Not Economically Active			Jumlah Bukan Angkatan Kerja Total of Not Economically Active
		Sekolah Attending School	Mengurus Rumah Tangga House- keeping	Lainnya Others	
(1)	(7)	(8)	(9)	(10)	(11)
Simeulue	94,13	6 361	13 250	3 531	23 142
Aceh Singkil	91,40	7 304	19 869	4 397	31 570
Aceh Selatan	93,42	12 966	45 129	10 385	68 480
Aceh Tenggara	96,54	12 444	24 997	8 511	45 952
Aceh Timur	92,36	27 505	72 374	17 113	116 992
Aceh Tengah	97,35	9 891	23 756	5 923	39 570
Aceh Barat	92,55	17 514	36 286	5 049	58 849
Aceh Besar	92,25	44 105	65 310	22 212	131 627
Pidie	93,11	29 702	64 001	21 653	115 356
Bireuen	96,12	26 733	68 993	15 085	110 811
Aceh Utara	91,37	53 610	95 882	14 500	163 992
Aceh Barat Daya	95,70	8 100	28 980	7 553	44 633
Gayo Lues	98,26	4 157	8 991	2 167	15 315
Aceh Tamiang	93,93	14 695	47 592	7 618	69 905
Nagan raya	94,65	11 004	28 331	6 682	46 017
Aceh Jaya	95,81	3 865	12 764	2 397	19 026
Bener Meriah	98,98	7 307	14 393	1 554	23 254
Pidie Jaya	95,64	10 971	24 056	10 234	45 261
Banda Aceh	93,08	26 340	46 320	6 945	79 605
Sabang	95,40	1 166	4 352	1 214	6 732
Langsa	92,30	9 038	24 555	6 602	40 195
Lhokseumawe	88,94	16 646	30 786	6 933	54 365
Subulussalam	92,75	5 009	10 585	2 051	17 645
Aceh	93,80	366 433	811 552	190 309	1 368 294

Lanjutan Tabel/Continued Table 3.2.2

Kabupaten/Kota Regency/Municipality	Jumlah Total	Persentase Angkatan Kerja terhadap Penduduk Usia Kerja Percentage of Economically Active to Working Age Population
(1)	(12)	(13)
Simeulue	62 012	62,68
Aceh Singkil	77 474	59,25
Aceh Selatan	168 061	59,25
Aceh Tenggara	141 898	67,62
Aceh Timur	289 042	59,52
Aceh Tengah	145 325	72,77
Aceh Barat	151 613	61,18
Aceh Besar	302 917	56,55
Pidie	314 936	63,37
Bireuen	336 841	67,10
Aceh Utara	424 713	61,39
Aceh Barat Daya	106 974	58,28
Gayo Lues	61 841	75,23
Aceh Tamiang	201 258	65,27
Nagan raya	119 917	61,63
Aceh Jaya	66 211	71,26
Bener Meriah	101 827	77,16
Pidie Jaya	114 477	60,46
Banda Aceh	206 185	61,39
Sabang	24 627	72,66
Langsa	123 436	67,44
Lhokseumawe	143 676	62,16
Subulussalam	49 353	64,25
Aceh	3 734 614	63,36

Catatan/Note: ¹ 1. Mencari pekerjaan/Looking for work
 2. Mempersiapkan usaha/Establishing a new business/firm
 3. Merasa tidak mungkin mendapat pekerjaan/Hopeless of job
 4. Sudah punya pekerjaan tetapi belum mulai bekerja/Have a job in future start

Sumber/Source: BPS, Survei Angkatan Kerja Nasional (Sakernas) Agustus/BPS-Statistics Indonesia, August National Labor Force Survey

Tabel
Table 3.2.3

Jumlah Penduduk Berumur 15 Tahun Keatas Menurut Jenis Kegiatan Selama Seminggu yang Lalu dan Jenis Kelamin di Provinsi Aceh, 2019
Population Aged 15 Years and Over by Type of Activity During The Previous Week and Sex in Aceh Province, 2019

Kegiatan Utama <i>Main Activity</i>	Jenis Kelamin/Sex		
	Laki-Laki <i>Male</i>	Perempuan <i>Female</i>	Jumlah <i>Total</i>
(1)	(2)	(3)	(4)
Angkatan Kerja <i>Economically Active</i>	1 498 505	867 815	2 366 320
Bekerja/ <i>Working</i>	1 417 097	802 601	2 219 698
Pengangguran Terbuka <i>Unemployment</i>	81 408	65 214	146 622
Bukan Angkatan Kerja <i>Economically Inactive</i>	350 999	1 017 295	1 368 294
Sekolah/ <i>Attending School</i>	177 297	189 136	366 433
Mengurus Rumah Tangga <i>Housekeeping</i>	43 621	767 931	811 552
Lainnya/ <i>Others</i>	130 081	60 228	190 309
Jumlah/Total	1 849 504	1 885 110	3 734 614

Catatan/Note:

Sumber/Source: BPS, Survei Angkatan Kerja Nasional (Sakernas) Agustus/BPS-Statistics Indonesia, August National Labor Force Survey

Tabel 3.2.4
Table

Penduduk Berumur 15 Tahun ke Atas Menurut Pendidikan Tertinggi yang Ditamatkan dan Jenis Kegiatan Selama Seminggu yang Lalu di Provinsi Aceh, 2019
Population 15 Years of Age and Over by Educational Attainment and Type of Activity During the Previous Week in Aceh Province, 2019

Pendidikan Tertinggi yang Ditamatkan ¹ <i>Educational Attainment¹</i>	Angkatan Kerja/ <i>Economically Active</i>				
	Bekerja <i>Working</i>	Pengangguran ² <i>Unemployment²</i>			Jumlah Angkatan Kerja <i>Total of Economically Active</i>
		Pernah Bekerja <i>Ever Worked</i>	Tidak Pernah Bekerja <i>Never Worked</i>	Jumlah Total	
(1)	(2)	(3)	(4)	(5)	(6)
0	626 307	6 490	12 202	18 692	644 999
1	418 822	7 797	14 442	22 239	441 061
2	772 575	17 467	57 313	74 780	847 355
3	401 994	6 705	24 206	30 911	432 905
Jumlah/Total	2 219 698	38 459	108 163	146 622	2 366 320

Lanjutan Tabel/Continued Table 3.2.4

Pendidikan Tertinggi yang Ditamatkan ¹ <i>Educational Attainment¹</i>	Persentase Bekerja terhadap Angkatan Kerja <i>Percentage of Working to Economically Active</i>	Bukan Angkatan Kerja <i>Not Economically Active</i>			Jumlah Bukan Angkatan Kerja <i>Total of Not Economically Active</i>
		Sekolah <i>Attending School</i>	Mengurus Rumah Tangga <i>House-keeping</i>	Lainnya <i>Others</i>	
(1)	(7)	(8)	(9)	(10)	(11)
0	97,10	32 259	300 080	91 654	423 993
1	94,96	214 400	166 487	30 123	411 010
2	91,17	115 070	276 603	55 225	446 898
3	92,86	4 704	68 382	13 307	86 393
Jumlah/Total	93,80	366 433	811 552	190 309	1 368 294

Lanjutan Tabel/*Continued Table* 3.2.4

Pendidikan Tertinggi yang Ditamatkan ¹ <i>Educational Attainment ¹</i>	Jumlah <i>Total</i>	Persentase Angkatan Kerja terhadap Penduduk Usia Kerja <i>Percentage of Economically Active to Working Age Population</i>
(1)	(12)	(13)
0	1 068 992	60,34
1	852 071	51,76
2	1 294 253	65,47
3	519 298	83,36
Jumlah/Total	3 734 614	63,36

Catatan/Note: ¹ 0. ≤ Sekolah Dasar (SD)/≤ *Primary School*
 1. Sekolah Menengah Pertama/*Junior High School*
 2. Sekolah Menengah Atas/*Senior High School*
 3. Perguruan Tinggi/*Collage*
² 1. Mencari pekerjaan/*Looking for work*
 2. Mempersiapkan usaha/*Establishing a new business/firm*
 3. Merasa tidak mungkin mendapat pekerjaan/*Hopeless of job*
 4. Sudah punya pekerjaan tetapi belum mulai bekerja/*Have a job in future start*

Sumber/Source: BPS, Survei Angkatan Kerja Nasional (Sakernas) Agustus/BPS-Statistics Indonesia, August National Labor Force Survey

Tabel
Table 3.2.5

Penduduk Berumur 15 Tahun Ke Atas yang Bekerja Selama Seminggu yang Lalu Menurut Status Pekerjaan Utama dan Lapangan Pekerjaan Utama di Provinsi Aceh, 2019

Population 15 Years of Age and Over who Worked During The Previous Week by Main Employment Status and Main Industry in Aceh Province, 2019

Status Pekerjaan Utama Main Employment Status	Lapangan Pekerjaan Utama ¹ Main Industry ¹			
	A	B	C	D
(1)	(2)	(3)	(4)	(5)
Berusaha sendiri <i>Own account worker</i>	182 084	2 049	62 516	555
Berusaha dibantu buruh tidak tetap/buruh tidak dibayar <i>Employer assisted by temporary worker/unpaid worker</i>	223 591	126	20 613	206
Berusaha dibantu buruh tetap/buruh dibayar <i>Employer assisted by permanent worker/paid worker</i>	20 653	704	13 379	211
Buruh/Karyawan/Pegawai <i>Employee</i>	106 145	8 917	51 892	4 788
Pekerja bebas <i>Casual worker</i>	101 918	3 493	11 483	402
Pekerja keluarga/tak dibayar <i>Family worker/unpaid worker</i>	175 475	188	22 113	-
Jumlah/Total	809 866	15 477	181 996	6 162

Lanjutan Tabel/*Continued Table 3.2.5*

Status Pekerjaan Utama <i>Main Employment Status</i>	Lapangan Pekerjaan Utama ¹ <i>Main Industry¹</i>			
	E	F	G	H
(1)	(6)	(7)	(8)	(9)
Berusaha sendiri <i>Own account worker</i>	658	4 702	131 576	33 675
Berusaha dibantu buruh tidak tetap/buruh tidak dibayar <i>Employer assisted by temporary worker/unpaid worker</i>	-	1 708	58 221	633
Berusaha dibantu buruh tetap/buruh dibayar <i>Employer assisted by permanent worker/paid worker</i>	-	13 530	23 716	3 133
Buruh/Karyawan/Pegawai <i>Employee</i>	2 367	81 556	82 880	38 202
Pekerja bebas <i>Casual worker</i>	147	41 019	9 327	9 318
Pekerja keluarga/tak dibayar <i>Family worker/unpaid worker</i>	-	653	43 607	963
Jumlah/Total	3 172	143 168	349 327	85 924

Lanjutan Tabel/Continued Table 3.2.5

Status Pekerjaan Utama Main Employment Status	Lapangan Pekerjaan Utama ¹ Main Industry ¹			
	I	J	K	L
(1)	(10)	(11)	(12)	(13)
Berusaha sendiri Own account worker	31 364	2 528	181	-
Berusaha dibantu buruh tidak tetap/buruh tidak dibayar Employer assisted by temporary worker/unpaid worker	18 988	201	-	66
Berusaha dibantu buruh tetap/buruh dibayar Employer assisted by permanent worker/paid worker	7 370	-	-	-
Buruh/Karyawan/Pegawai Employee	27 647	4 115	13 915	105
Pekerja bebas Casual worker	2 717	-	-	-
Pekerja keluarga/tak dibayar Family worker/unpaid worker	16 990	129	-	-
Jumlah/Total	105 076	6 973	14 096	171

Lanjutan Tabel/Continued Table 3.2.5

Status Pekerjaan Utama <i>Main Employment Status</i>	Lapangan Pekerjaan Utama ¹ <i>Main Industry¹</i>			
	M,N	O	P	Q
(1)	(14)	(15)	(16)	(17)
Berusaha sendiri <i>Own account worker</i>	2 056	-	2 617	1 993
Berusaha dibantu buruh tidak tetap/buruh tidak dibayar <i>Employer assisted by temporary worker/unpaid worker</i>	622	-	1 382	54
Berusaha dibantu buruh tetap/buruh dibayar <i>Employer assisted by permanent worker/paid worker</i>	2 130	-	627	617
Buruh/Karyawan/Pegawai <i>Employee</i>	12 216	167 001	162 865	63 119
Pekerja bebas <i>Casual worker</i>	478	-	-	-
Pekerja keluarga/tak dibayar <i>Family worker/unpaid worker</i>	168	-	1 291	76
Jumlah/Total	17 670	167 001	168 782	65 859

Lanjutan Tabel/*Continued Table 3.2.5*

Status Pekerjaan Utama <i>Main Employment Status</i>	Lapangan Pekerjaan Utama ¹ <i>Main Industry¹</i>	Jumlah <i>Total</i>
	R,S,T,U	
(1)	(18)	(19)
Berusaha sendiri <i>Own account worker</i>	20 382	478 936
Berusaha dibantu buruh tidak tetap/buruh tidak dibayar <i>Employer assisted by temporary worker/unpaid worker</i>	1 678	328 089
Berusaha dibantu buruh tetap/buruh dibayar <i>Employer assisted by permanent worker/paid worker</i>	4 000	90 070
Buruh/Karyawan/Pegawai <i>Employee</i>	38 977	866 707
Pekerja bebas <i>Casual worker</i>	12 864	193 166
Pekerja keluarga/tak dibayar <i>Family worker/unpaid worker</i>	1 077	262 730
Jumlah/Total	78 978	2 219 698

Catatan/Note: ¹ 1. Pertanian/*Agriculture*
 2. Industri Pengolahan/*Manufacturing Industry*
 3. Jasa/*Services*

Sumber/Source: BPS, Survei Angkatan Kerja Nasional (Sakernas) Agustus/BPS-Statistics Indonesia, August National Labor Force Survey

Tabel
Table 3.2.6

Penduduk Berumur 15 Tahun Ke Atas yang Bekerja Selama Seminggu yang Lalu Menurut Status Pekerjaan Utama dan Jenis Kelamin di Provinsi Aceh, 2019
Population 15 Years of Age and Over who Worked During The Previous Week by Main Employment Status and Sex in Aceh Province, 2019

Status Pekerjaan Utama <i>Main Employment Status</i>	Laki-Laki <i>Male</i>	Perempuan <i>Female</i>	Jumlah <i>Total</i>
(1)	(2)	(3)	(4)
Berusaha sendiri <i>Own account worker</i>	298 590	158 096	456 686
Berusaha dibantu buruh tidak tetap/buruh tidak dibayar <i>Employer assisted by temporary worker/unpaid worker</i>	241 976	102 523	344 499
Berusaha dibantu buruh tetap/buruh dibayar <i>Employer assisted by permanent worker/paid worker</i>	74 926	18 401	93 327
Buruh/Karyawan/Pegawai/ <i>Employee</i>	514 496	290 637	805 133
Pekerja bebas <i>Casual worker</i>	62 840	31 122	93 962
Pekerja keluarga/tak dibayar <i>Family worker/unpaid worker</i>	95 271	13 864	109 135
Jumlah/Total	1 288 099	614 643	1 902 742

Catatan/Note: ...

Sumber/Source: BPS, Survei Angkatan Kerja Nasional (Sakernas) Agustus/BPS-Statistics Indonesia, August National Labor Force Survey

Tabel
Table 3.2.7

Penduduk Berumur 15 Tahun ke Atas yang Bekerja Selama Seminggu yang Lalu Menurut Jumlah Jam Kerja pada Pekerjaan Utama dan Lapangan Pekerjaan Utama di Provinsi Aceh, 2019
Population 15 Years of Age and Over who Worked During The Previous Week by Total Working Hours on Main Job and Main Industry in Aceh Province, 2019

Jumlah Jam Kerja pada Pekerjaan Utama <i>Total Working Hours on Main Job (jam/hours)</i>	Lapangan Pekerjaan Utama ¹ <i>Main Industry¹</i>			
	A	B	C	D
(1)	(2)	(3)	(4)	(5)
0 ²	30 284	53	6 409	-
1–14	136 150	855	25 818	382
15–34	344 437	5 164	60 269	1 013
35+	298 995	9 405	89 500	4 767
Jumlah/Total	809 866	15 477	181 996	6 162

Catatan/Note: ¹ 1. Pertanian/Agriculture
2. Industri Pengolahan/Manufacturing Industry
3. Jasa/Services

² Sementara tidak bekerja/Temporarily not working

Sumber/Source: BPS, Survei Angkatan Kerja Nasional (Sakernas) Agustus/BPS-Statistics Indonesia, August National Labor Force Survey

Lanjutan Tabel/*Continued Table* 3.2.7

Jumlah Jam Kerja pada Pekerjaan Utama <i>Total Working Hours on Main Job (jam/hours)</i>	Lapangan Pekerjaan Utama ¹ <i>Main Industry¹</i>			
	E	F	G	H
(1)	(6)	(7)	(8)	(9)
0 ²	134	6 478	7 849	2 679
1–14	508	6 662	23 083	3 862
15–34	975	28 711	79 692	21 117
35+	1 555	101 317	238 703	58 266
Jumlah/Total	3 172	143 168	349 327	85 924

Lanjutan Tabel/Continued Table 3.2.7

Jumlah Jam Kerja pada Pekerjaan Utama <i>Total Working Hours on Main Job (jam/hours)</i>	Lapangan Pekerjaan Utama ¹ <i>Main Industry¹</i>			
	I	J	K	L
(1)	(10)	(11)	(12)	(13)
0 ²	3 071	201	380	-
1–14	7 494	248	143	171
15–34	27 314	1 280	1 339	-
35+	67 197	5 244	12 234	-
Jumlah/Total	105 076	6 973	14 096	171

Lanjutan Tabel/*Continued Table* 3.2.7

Jumlah Jam Kerja pada Pekerjaan Utama <i>Total Working Hours on Main Job (jam/hours)</i>	Lapangan Pekerjaan Utama ¹ <i>Main Industry¹</i>			
	M,N	O	P	Q
(1)	(14)	(15)	(16)	(17)
0 ²	1 274	2 568	12 035	1 012
1–14	1 893	4 483	25 658	1 841
15–34	5 002	45 167	76 975	20 847
35+	9 501	114 783	54 114	42 159
Jumlah/Total	17 670	167 001	168 782	65 859

Lanjutan Tabel/*Continued Table 3.2.7*

Jumlah Jam Kerja pada Pekerjaan Utama <i>Total Working Hours on Main Job</i> (jam/hours)	Lapangan Pekerjaan Utama¹ <i>Main Industry¹</i> R,S,T,U	Jumlah Total
(1)	(18)	(19)
0 ²	1 894	76 321
1–14	15 284	254 535
15–34	25 279	744 581
35+	36 521	1 144 261
Jumlah/Total	78 978	2 219 698

Catatan/Note: ...

Sumber/Source: BPS, Survei Angkatan Kerja Nasional (Sakernas) Agustus/BPS-Statistics Indonesia, August National Labor Force Survey

Tabel
Table 3.2.8

Penduduk Berumur 15 Tahun ke Atas yang Bekerja Selama Seminggu yang Lalu Menurut Lapangan Pekerjaan Utama dan Pendidikan Tertinggi yang Ditamatkan di Provinsi Aceh, 2019
Population 15 Years of Age and Over who Worked During The Previous Week by Main Industry and Educational Attainment in Aceh Province, 2019

Lapangan Pekerjaan Utama ¹ Main Industry ¹	Pendidikan Tertinggi yang Ditamatkan Educational Attainment				Jumlah Total
	≤ SD ≤ Elementary School	SMP Junior High School	SMA Senior High School	Perguruan Tinggi College	
(1)	(2)	(3)	(4)	(5)	(6)
A	379 689	186 260	219 875	24 042	809 866
B	5 302	3 054	5 517	1 604	15 477
C	54 998	42 738	70 840	13 420	181 996
D	374	980	2 611	2 197	6 162
E	767	550	1 502	353	3 172
F	36 522	38 031	61 117	7 498	143 168
G	70 600	71 552	169 547	37 628	349 327
H	22 868	20 365	40 099	2 592	85 924
I	23 294	24 195	51 414	6 173	105 076
J	-	304	4 297	2 372	6 973
K	-	120	5 071	8 905	14 096
L	-	-	66	105	171
M,N	1 962	1 556	9 927	4 225	17 670
O	2 861	5 143	70 488	88 509	167 001
P	2 538	4 059	22 243	139 942	168 782
Q	1 613	682	6 561	57 003	65 859
R,S,T,U	22 919	19 233	31 400	5 426	78 978
Jumlah/Total	626 307	418 822	772 575	401 994	2 219 698

Catatan/Note: ¹ 1. Pertanian/Agriculture
 2. Industri Pengolahan/Manufacturing Industry
 3. Jasa/Services

Sumber/Source: BPS, Survei Angkatan Kerja Nasional (Sakernas) Agustus/BPS-Statistics Indonesia, August National Labor Force Survey

Tabel
Table 3.2.9

Penduduk Berumur 15 Tahun Ke Atas yang Bekerja Selama Seminggu yang Lalu Menurut Jumlah Jam Kerja Pada Pekerjaan Utama dan Jenis Kelamin di Provinsi Aceh, 2019

Population 15 Years of Age and Over who Worked During The Previous Week by Total Working Hours on Main Job and Sex in Aceh Province, 2019

Jumlah Jam Kerja pada Pekerjaan Utama Total Working Hours on Main Job (jam/hours)	Laki-laki Male	Perempuan Female	Jumlah Total
(1)	(2)	(3)	(4)
0 ¹	25 087	31 291	56 378
1-14	96 327	138 083	234 410
15-24	174 841	169 682	344 523
25-34	218 389	151 395	369 784
35-40	247 913	146 627	394 540
41+	606 622	197 460	804 082
Jumlah/Total	1 369 179	834 538	2 203 717

Catatan/Note: ¹ Sementara tidak bekerja/Temporarily not working

Sumber/Source: BPS, Survei Angkatan Kerja Nasional (Sakernas) Agustus/BPS-Statistics Indonesia, August National Labor Force Survey

Tabel
Table 3.2.10

Penduduk Berumur 15 Tahun Ke Atas yang Bekerja Selama Seminggu yang Lalu Menurut Jumlah Jam Kerja Seluruhnya dan Jenis Kelamin di Provinsi Aceh, 2019
Population 15 Years of Age and Over who Worked During The Previous Week by Total Working Hours and Sex in Aceh Province, 2019

Jumlah Jam Kerja pada Pekerjaan Utama <i>Total Working Hours on Main Job</i> (jam/hours)	Laki-Laki <i>Male</i>	Perempuan <i>Female</i>	Jumlah <i>Total</i>
(1)	(2)	(3)	(4)
0 ¹	24 703	31 172	55 875
1-14	82 937	130 533	213 470
15-24	138 271	155 477	293 748
25-34	183 536	147 072	330 608
35-40	228 402	145 094	373 496
41+	711 330	225 190	936 520
Jumlah/Total	1 369 179	834 538	2 203 717

Catatan/Note: ¹ Sementara tidak bekerja/*Temporarily not working*

Sumber/Source: BPS, Survei Angkatan Kerja Nasional (Sakernas) Agustus/BPS-Statistics Indonesia, August National Labor Force Survey

Tabel
Table 3.2.11

Penduduk Berumur 15 Tahun ke Atas yang Bekerja Selama Seminggu yang Lalu Menurut Kelompok Umur dan Jumlah Jam Kerja Seluruhnya di Provinsi Aceh, 2019

Population 15 Years of Age and Over who Worked During The Previous Week by Age Group and Total Working Hours in Aceh Province, 2019

Kelompok Umur Age Group	Jumlah Jam Kerja Seluruhnya (jam) Total Working Hours (hours)			
	0 ¹	1–14	15–34	35+
(1)	(2)	(3)	(4)	(5)
15–19	1 994	21 543	27 318	31 147
20–24	4 920	25 898	72 222	119 997
25–29	8 673	32 239	93 328	170 128
30–34	12 422	24 360	92 729	183 736
35–39	9 403	23 928	85 267	184 286
40–44	9 093	20 744	77 453	159 581
45–49	7 562	19 453	69 477	139 608
50–54	6 736	18 815	57 165	109 463
55–59	6 541	16 164	45 883	70 159
60+	7 928	31 689	56 743	63 903
Jumlah/Total	75 272	234 833	677 585	1 232 008

Catatan/Note: ¹ Sementara tidak bekerja/Temporarily not working

Sumber/Source: BPS, Survei Angkatan Kerja Nasional (Sakernas) Agustus/BPS-Statistics Indonesia, August National Labor Force Survey

Tabel
Table 3.2.12

Penduduk Berumur 15 Tahun Keatas yang Bekerja Selama Seminggu yang Lalu Menurut Kelompok Umur dan Jenis Kelamin di Provinsi Aceh, 2019
Population 15 Years of Age and Over who Worked During The Previous Week by Age Group and Sex in Aceh Province, 2019

Kelompok Umur <i>Age Group</i>	Laki-Laki <i>Male</i>	Perempuan <i>Female</i>	Jumlah <i>Total</i>
(1)	(2)	(3)	(4)
15–19	62 667	30 813	93 480
20–24	141 430	73 926	215 356
25–29	192 079	111 508	303 587
30–34	192 908	118 642	311 550
35–39	180 610	116 731	297 341
40–44	159 728	102 587	262 315
45–49	140 610	91 131	231 741
50–54	109 919	75 920	185 839
55–59	81 708	57 908	139 616
60+	107 520	55 372	162 892
Jumlah/Total	1 369 179	834 538	2 203 717

Catatan/Note: ...

Sumber/Source: BPS, Survei Angkatan Kerja Nasional (Sakernas) Agustus/BPS-Statistics Indonesia, August National Labor Force Survey

Tabel
Table 3.2.13

Penduduk Berumur 15 Tahun ke Atas yang Bekerja Selama Seminggu yang Lalu Menurut Status Pekerjaan Utama dan Pendidikan Tertinggi yang Ditamatkan di Provinsi Aceh, 2019

Population 15 Years of Age and Over who Worked During The Previous Week by Main Industry and Educational Attainment in Aceh Province, 2019

Status Pekerjaan Utama <i>Main Employment Status</i>	≤ SD/MI <i>≤ Elementary School</i>	SMP/MTs <i>Junior High School</i>	SMA/SMK/MA <i>Senior High School</i>	Perguruan Tinggi <i>College</i>	Jumlah Total
(1)	(2)	(3)	(4)	(5)	(6)
Berusaha sendiri <i>Own account worker</i>	185 043	105 130	159 715	29 048	478 936
Berusaha dibantu buruh tidak tetap/ buruh tidak dibayar <i>Employer assisted by temporary worker/ unpaid worker</i>	145 931	74 158	94 696	13 304	328 089
Berusaha dibantu buruh tetap/buruh dibayar <i>Employer assisted by permanent worker/ paid worker</i>	18 608	18 962	39 274	13 226	90 070
Buruh/Karyawan/ Pegawai <i>Employee</i>	112 613	106 084	318 964	329 046	866 707
Pekerja bebas <i>Casual worker</i>	84 229	48 921	57 838	2 178	193 166
Pekerja Keluarga/ tak dibayar <i>Family Worker/ unpaid worker</i>	79 883	65 567	102 088	15 192	262 730
Jumlah/Total	626 307	418 822	772 575	401 994	2 219 698

Catatan/Note: ...

Sumber/Source: BPS, Survei Angkatan Kerja Nasional (Sakernas) Agustus/BPS-Statistics Indonesia, August National Labor Force Survey

Tabel
Table 3.2.14

Penduduk Berumur 15 Tahun ke Atas yang Bekerja Selama Seminggu yang Lalu Menurut Kabupaten/Kota dan Lapangan Pekerjaan Utama di Provinsi Aceh, 2019
Population 15 Years of Age and Over who Worked During The Previous Week by Regency/Municipality and Main Industry in Aceh Province, 2019

Kabupaten/Kota Regency/Municipality	Lapangan Pekerjaan Utama ¹ Main Industry ¹			
	A	B	C	D
(1)	(2)	(3)	(4)	(5)
Simeulue	14 452	847	1 391	43
Aceh Singkil	19 279	323	2 475	69
Aceh Selatan	41 230	906	3 562	96
Aceh Tenggara	48 757	-	2 244	401
Aceh Timur	67 890	659	8 401	543
Aceh Tengah	57 669	-	4 435	93
Aceh Barat	29 013	882	4 401	195
Aceh Besar	26 742	-	18 979	377
Pidie	70 166	639	23 089	775
Bireuen	75 710	1 964	22 793	612
Aceh Utara	100 766	1 201	31 495	-
Aceh Barat Daya	19 179	675	4 802	503
Gayo Lues	25 628	245	4 880	-
Aceh Tamiang	44 211	3 405	7 974	307
Nagan raya	29 558	934	8 910	134
Aceh Jaya	21 113	251	2 306	140
Bener Meriah	58 399	-	1 251	-
Pidie Jaya	24 723	456	5 608	-
Banda Aceh	3 492	260	7 606	1 051
Sabang	1 981	138	1 489	63
Langsa	8 452	198	6 726	705
Lhokseumawe	9 610	1 434	5 695	55
Subulussalam	11 846	60	1 484	-
Aceh	809 866	15 477	181 996	6 162

Lanjutan Tabel/Continued Table 3.2.14

Kabupaten/Kota Regency/Municipality	Lapangan Pekerjaan Utama ¹ Main Industry ¹			
	E	F	G	H
(1)	(6)	(7)	(8)	(9)
Simeulue	53	2 059	4 761	1 161
Aceh Singkil	-	2 044	5 632	1 744
Aceh Selatan	167	6 349	10 513	2 962
Aceh Tenggara	575	4 284	11 536	4 760
Aceh Timur	100	8 369	24 254	10 680
Aceh Tengah	-	5 519	11 849	983
Aceh Barat	130	6 202	12 670	2 402
Aceh Besar	-	13 469	28 266	8 810
Pidie	283	11 362	27 413	5 524
Bireuen	741	13 348	41 892	6 980
Aceh Utara	-	17 162	40 812	8 103
Aceh Barat Daya	-	4 778	9 786	3 477
Gayo Lues	-	735	4 328	622
Aceh Tamiang	-	9 382	22 067	3 623
Nagan raya	242	3 789	9 290	2 635
Aceh Jaya	-	2 374	4 815	1 646
Bener Meriah	-	2 249	6 947	686
Pidie Jaya	-	3 950	8 604	2 103
Banda Aceh	78	7 484	28 687	5 769
Sabang	91	1 416	2 529	648
Langsa	318	6 348	13 787	3 618
Lhokseumawe	394	8 213	14 101	6 061
Subulussalam	-	2 283	4 788	927
Aceh	3 172	143 168	349 327	85 924

Lanjutan Tabel/Continued Table 3.2.14

Kabupaten/Kota Regency/Municipality	Lapangan Pekerjaan Utama ¹ Main Industry ¹			
	I	J	K	L
(1)	(10)	(11)	(12)	(13)
Simeulue	975	-	-	-
Aceh Singkil	689	72	195	-
Aceh Selatan	3 280	300	535	-
Aceh Tenggara	3 303	302	498	-
Aceh Timur	10 847	-	145	-
Aceh Tengah	1 971	-	348	-
Aceh Barat	3 088	276	976	-
Aceh Besar	6 658	771	1 446	-
Pidie	12 435	673	448	-
Bireuen	12 002	611	499	-
Aceh Utara	7 217	246	-	-
Aceh Barat Daya	1 994	194	845	-
Gayo Lues	891	-	92	-
Aceh Tamiang	6 138	585	1 215	-
Nagan raya	1 983	-	471	-
Aceh Jaya	1 883	-	119	-
Bener Meriah	899	-	75	-
Pidie Jaya	3 379	264	135	-
Banda Aceh	10 492	1 340	2 769	171
Sabang	1 419	146	85	-
Langsa	6 386	732	1 956	-
Lhokseumawe	6 253	432	1 154	-
Subulussalam	894	29	90	-
Aceh	105 076	6 973	14 096	171

Lanjutan Tabel/Continued Table 3.2.14

Kabupaten/Kota Regency/Municipality	Lapangan Pekerjaan Utama ¹ Main Industry ¹			
	M,N	O	P	Q
(1)	(14)	(15)	(16)	(17)
Simeulue	452	4 831	3 200	1 482
Aceh Singkil	364	3 974	3 118	654
Aceh Selatan	237	7 908	9 224	2 585
Aceh Tenggara	531	6 865	4 306	1 410
Aceh Timur	846	5 446	10 257	3 179
Aceh Tengah	727	8 367	7 220	2 036
Aceh Barat	137	10 215	8 192	3 467
Aceh Besar	2 307	21 906	14 415	5 290
Pidie	1 126	5 305	14 987	5 556
Bireuen	1 029	9 425	16 265	7 782
Aceh Utara	1 669	6 499	15 078	3 535
Aceh Barat Daya	335	4 160	5 937	1 152
Gayo Lues	498	5 299	1 563	611
Aceh Tamiang	907	5 587	8 881	3 803
Nagan raya	734	4 182	4 223	2 095
Aceh Jaya	104	4 147	3 536	930
Bener Meriah		2 420	3 671	1 014
Pidie Jaya	250	2 847	7 147	3 960
Banda Aceh	3 130	21 666	9 942	7 418
Sabang	56	3 581	1 308	934
Langsa	1 086	10 835	7 098	2 338
Lhokseumawe	691	8 319	7 423	4 080
Subulussalam	454	3 217	1 791	548
Aceh	17 670	167 001	168 782	65 859

Lanjutan Tabel/Continued Table 3.2.14

Kabupaten/Kota Regency/Municipality	Lapangan Pekerjaan Utama ¹ Main Industry ¹	Jumlah Total
	R,S,T,U	
(1)	(18)	(19)
Simeulue	882	36 589
Aceh Singkil	1 324	41 956
Aceh Selatan	3 178	93 032
Aceh Tenggara	2 854	92 626
Aceh Timur	7 294	158 910
Aceh Tengah	1 731	102 948
Aceh Barat	3 609	85 855
Aceh Besar	8 584	158 020
Pidie	6 051	185 832
Bireuen	5 612	217 265
Aceh Utara	4 446	238 229
Aceh Barat Daya	1 841	59 658
Gayo Lues	325	45 717
Aceh Tamiang	5 298	123 383
Nagan raya	766	69 946
Aceh Jaya	1 842	45 206
Bener Meriah	157	77 768
Pidie Jaya	2 769	66 195
Banda Aceh	6 467	117 822
Sabang	1 187	17 071
Langsa	6 247	76 830
Lhokseumawe	5 515	79 430
Subulussalam	999	29 410
Aceh	78 978	2 219 698

Catatan/Note: ¹ 1. Pertanian/Agriculture
 2. Industri Pengolahan/Manufacturing Industry
 3. Jasa/Services

Sumber/Source: BPS, Survei Angkatan Kerja Nasional (Sakernas) Agustus/BPS-Statistics Indonesia, August National Labor Force Survey

Tabel
Table 3.2.15

Penduduk Berumur 15 Tahun Ke Atas yang Bekerja Selama Seminggu yang Lalu Menurut Lapangan Pekerjaan Utama dan Jenis Kelamin di Provinsi Aceh, 2019

Population 15 Years of Age and Over who Worked During The Previous Week by Main Industry and Sex in Aceh Province, 2019

Lapangan Pekerjaan Utama ¹ Main Industry ¹	Laki-Laki Male	Perempuan Female	Jumlah Total
(1)	(2)	(3)	(4)
1	566 465	243 401	809 866
2	106 744	96 891	203 635
3	743 888	462 309	1 206 197
Jumlah/Total	1 417 097	802 601	2 219 698

Catatan/Note: ¹ 1. Pertanian/Agriculture
2. Industri Pengolahan/Manufacturing Industry
3. Jasa/Services

Sumber/Source: BPS, Survei Angkatan Kerja Nasional (Sakernas) Agustus/BPS-Statistics Indonesia, August National Labor Force Survey

Tabel
Table 3.2.16

Tingkat Pengangguran Terbuka (TPT) dan Tingkat Partisipasi Angkatan Kerja (TPAK) Menurut Kabupaten/Kota di Provinsi Aceh, 2017–2019
Unemployment Rate (UR) and Labor Force Participation Rate (LFPR) by Regency/Municipality in Aceh Province, 2017–2019

Kabupaten/Kota Regency/Municipality	TPT/UR			TPAK/LFPR		
	2017	2018	2019	2017	2018	2019
(1)	(2)	(3)	(4)	(5)	(6)	(7)
Simeulue	3,12	4,94	5,87	63,51	64,65	62,68
Aceh Singkil	7,14	8,04	8,60	59,43	63,11	59,25
Aceh Selatan	7,24	6,08	6,58	59,70	65,66	59,25
Aceh Tenggara	4,75	3,76	3,46	72,82	73,07	67,62
Aceh Timur	8,42	6,93	7,64	59,55	65,96	59,52
Aceh Tengah	3,91	2,13	2,65	76,80	72,69	72,77
Aceh Barat	6,20	8,67	7,45	60,34	54,58	61,18
Aceh Besar	8,49	7,30	7,75	59,17	58,77	56,55
Pidie	7,64	7,23	6,89	63,05	62,04	63,37
Bireuen	4,50	3,52	3,88	70,61	64,96	67,10
Aceh Utara	11,02	10,18	8,63	57,21	63,56	61,39
Aceh Barat Daya	3,16	3,95	4,30	62,01	63,72	58,28
Gayo Lues	1,71	2,52	1,74	74,57	78,28	75,23
Aceh Tamiang	5,43	6,25	6,07	62,82	68,86	65,27
Nagan raya	4,11	5,94	5,35	62,75	60,83	61,63
Aceh Jaya	6,23	4,95	4,19	66,92	70,73	71,26
Bener Meriah	1,06	1,07	1,02	79,49	78,66	77,16
Pidie Jaya	4,89	5,02	4,36	60,12	61,37	60,46
Banda Aceh	7,75	7,29	6,92	60,45	60,22	61,39
Sabang	3,00	4,21	4,60	69,52	65,82	72,66
Langsa	7,03	7,12	7,70	70,84	62,88	67,44
Lhokseumawe	10,51	12,52	11,06	62,60	57,61	62,16
Subulussalam	4,91	6,49	7,25	61,85	58,76	64,25
Aceh	6,57	6,36	6,20	63,74	64,24	63,36

Catatan/Note: ...

Sumber/Source: BPS, Survei Angkatan Kerja Nasional (Sakernas) Agustus/BPS-Statistics Indonesia, August National Labor Force Survey

Tabel 3.2.17 Pencari Kerja Terdaftar, Lowongan Kerja Terdaftar, dan Penempatan/Pemenuhan Tenaga Kerja Menurut Kabupaten/Kota dan Jenis Kelamin di Provinsi Aceh, 2019
Number of Registered Job Applicants, Registered Job Vacancies, and Placement of Workers by Regency/ Municipality and Sex in Aceh Province, 2019

Kabupaten/Kota Regency/Municipality	Pencari Kerja Terdaftar Registered Job Applicants		
	Laki-Laki Male	Perempuan Female	Jumlah Total
(1)	(2)	(3)	(4)
Simeulue	15	-	15
Aceh Singkil	10	1	11
Aceh Selatan	80	106	186
Aceh Tenggara	8	6	14
Aceh Timur	6	3	9
Aceh Tengah	19	9	28
Aceh Barat	323	352	675
Aceh Besar	2	-	2
Pidie	81	134	215
Bireuen	65	96	161
Aceh Utara	163	109	272
Aceh Barat Daya	-	-	-
Gayo Lues	-	-	-
Aceh Tamiang	286	28	314
Nagan raya	-	-	-
Aceh Jaya	-	-	-
Bener Meriah	4	2	6
Pidie Jaya	11	8	19
Banda Aceh	250	369	619
Sabang	-	-	-
Langsa	81	67	148
Lhokseumawe	1	-	1
Subulussalam	6	10	16
Aceh	1 411	1 300	2 711

Lanjutan Tabel/Continued Table 3.2.17

Kabupaten/Kota Regency/Municipality	Lowongan Kerja Terdaftar Registered Job Vacancies		
	Laki-Laki Male	Perempuan Female	Jumlah Total
(1)	(5)	(6)	(7)
Simeulue	-	-	-
Aceh Singkil	-	-	-
Aceh Selatan	-	-	-
Aceh Tenggara	-	-	-
Aceh Timur	-	-	-
Aceh Tengah	-	-	-
Aceh Barat	-	-	-
Aceh Besar	-	-	-
Pidie	-	-	-
Bireuen	-	-	-
Aceh Utara	-	-	-
Aceh Barat Daya	-	-	-
Gayo Lues	-	-	-
Aceh Tamiang	-	-	-
Nagan raya	-	-	-
Aceh Jaya	-	-	-
Bener Meriah	-	-	-
Pidie Jaya	-	-	-
Banda Aceh	225	326	551
Sabang	-	-	-
Langsa	-	9	9
Lhokseumawe	-	-	-
Subulussalam	-	-	-
Aceh	225	335	560

Lanjutan Tabel/Continued Table 3.2.17

Kabupaten/Kota Regency/Municipality	Penempatan/Pemenuhan Tenaga Kerja Placement of Workers		
	Laki-Laki Male	Perempuan Female	Jumlah Total
(1)	(8)	(9)	(10)
Simeulue	-	-	-
Aceh Singkil	-	-	-
Aceh Selatan	55	74	129
Aceh Tenggara	-	-	-
Aceh Timur	-	-	-
Aceh Tengah	-	-	-
Aceh Barat	170	338	508
Aceh Besar	-	-	-
Pidie	64	72	136
Bireuen	39	77	116
Aceh Utara	-	-	-
Aceh Barat Daya	-	-	-
Gayo Lues	-	-	-
Aceh Tamiang	-	-	-
Nagan raya	-	-	-
Aceh Jaya	-	-	-
Bener Meriah	-	-	-
Pidie Jaya	-	-	-
Banda Aceh	220	321	541
Sabang	-	-	-
Langsa	25	42	67
Lhokseumawe	-	-	-
Subulussalam	-	-	-
Aceh	573	924	1 497

Catatan/Note: ...

Sumber/Source: Dinas Tenaga Kerja dan Mobilitas Penduduk Aceh/Department of Labor and Population Mobility

Tabel 3.2.18
Table

Pencari Kerja Terdaftar Menurut Kelompok Umur dan Jenis Kelamin di Provinsi Aceh, 2019
Number of Registered Job Applicants by Age Group and Sex in Aceh Province, 2019

Kelompok Umur <i>Age Group</i>	Terdaftar		Ditempatkan		Dihapuskan		Belum Ditempatkan	
	Laki-Laki <i>Male</i>	Perempuan <i>Female</i>	Laki-Laki <i>Male</i>	Perempuan <i>Female</i>	Laki-Laki <i>Male</i>	Perempuan <i>Female</i>	Laki-Laki <i>Male</i>	Perempuan <i>Female</i>
(1)	(2)	(3)						
0 - 14	-	-	-	-	-	-	-	-
15 - 19	15 123	18 814	11	4	27	15	15 085	18 795
20 - 29	43 178	35 535	478	757	1 560	1 247	41 140	33 531
30 - 44	6 547	3 785	84	163	99	110	6 364	3 512
45 - 54	1 206	702	-	-	98	-	1 108	702
55 +	141	168	-	-	-	-	141	168
Jumlah/ <i>Total</i>	66 195	59 004	573	924	1 784	1 372	63 838	56 708

Catatan/Note: ...

Sumber/Source: Dinas Tenaga Kerja dan Mobilitas Penduduk Aceh/Department of Labor and Population Mobility

Tabel 3.2.19 Rata-rata Upah/Gaji Bersih Sebulan Pekerja Formal¹ Menurut Kabupaten/Kota dan Lapangan Pekerjaan Utama (rupiah) di Provinsi Aceh, 2019
Average of Net Wage/Salary per Month of Formal Employee¹ by Regency/Municipality and Main Industry (rupiahs) in Aceh Province, 2019

Kabupaten/Kota Regency/Municipality	Lapangan Pekerjaan Utama ² Main Industry ²			Jumlah Total
	Pertanian Agriculture	Industri Manufacture	Jasa Services	
(1)	(2)	(3)	(4)	(5)
Simeulue	1 482 823	1 315 127	1 875 607	1 779 902
Aceh Singkil	2 413 048	2 044 354	2 348 839	2 350 972
Aceh Selatan	1 796 340	1 901 682	2 354 661	2 227 021
Aceh Tenggara	1 074 831	2 459 254	2 794 942	2 695 996
Aceh Timur	1 788 561	1 772 349	2 021 085	1 918 709
Aceh Tengah	1 820 175	2 614 183	2 598 724	2 589 567
Aceh Barat	2 378 881	2 369 064	2 531 095	2 487 395
Aceh Besar	1 421 367	1 946 411	2 826 950	2 612 786
Pidie	2 342 953	1 903 741	2 370 632	2 275 016
Bireuen	936 949	1 725 334	2 028 719	1 882 984
Aceh Utara	1 465 475	1 937 011	2 211 193	1 983 443
Aceh Barat Daya	1 729 102	1 678 201	2 417 279	2 114 787
Gayo Lues	951 994	2 533 131	2 715 598	2 584 078
Aceh Tamiang	1 898 690	2 447 039	1 947 519	2 063 481
Nagan raya	2 344 224	1 989 224	2 768 584	2 484 036
Aceh Jaya	2 281 838	1 610 734	2 282 713	2 174 831
Bener Meriah	NA	2 795 486	2 538 806	2 575 491
Pidie Jaya	1 308 649	1 692 977	2 014 477	1 891 161
Banda Aceh	2 473 177	3 559 842	3 656 900	3 629 044
Sabang	1 542 579	2 438 567	2 905 904	2 789 705
Langsa	2 504 959	2 557 903	2 312 265	2 359 609
Lhokseumawe	1 669 180	3 100 637	2 467 289	2 507 911
Subulussalam	1 945 476	2 495 595	1 959 396	2 046 563
Aceh	1 839 950	2 161 499	2 502 167	2 362 295

Catatan/Note: ¹ Pekerja Formal/Formal Employee: Buruh/Karyawan/Pegawai/Employee

Sumber/Source: BPS, Survei Angkatan Kerja Nasional (Sakernas) Agustus/BPS-Statistics Indonesia, August National Labor Force Survey

Tabel
Table 3.2.20

**Rata-rata Upah/Gaji Bersih Sebulan Pekerja Formal¹
Menurut Kelompok Umur dan Lapangan Pekerjaan Utama
(rupiah) di Provinsi Aceh, 2019**
*Average of Net Wage/Salary per Month of Formal Employee¹
by Age Group and Main Industry (rupiahs) in Aceh Province,
2019*

Kelompok Umur Age Group	Lapangan Pekerjaan Utama ² Main Industry ²			Jumlah Total
	Pertanian Agriculture	Industri Manufacture	Jasa Services	
(1)	(2)	(3)	(4)	(5)
15–19	1 098 455	1 341 428	1 200 200	1 213 445
20–24	1 683 231	1 837 735	1 505 439	1 592 410
25–29	1 709 550	2 005 405	1 598 543	1 672 840
30–34	1 996 977	2 214 054	2 178 310	2 161 658
35–39	2 045 197	2 261 074	2 839 711	2 645 057
40–44	2 089 444	2 201 346	3 243 678	2 877 817
45–49	1 850 481	2 639 268	3 401 406	3 016 220
50–54	1 891 543	2 388 708	4 159 167	3 581 950
55–59	1 608 019	2 755 594	4 564 482	3 936 343
60+	1 530 605	2 175 630	1 794 026	1 817 043
Jumlah/Total	1 839 950	2 161 499	2 502 167	2 362 295

Catatan/Note: ¹ Pekerja Formal/Formal Employee: Buruh/Karyawan/Pegawai/Employee

Sumber/Source: BPS, Survei Angkatan Kerja Nasional (Sakernas) Agustus/BPS-Statistics Indonesia, August National Labor Force Survey

Tabel
Table 3.2.21

**Rata-rata Pendapatan Bersih Sebulan Pekerja Informal¹
Menurut Kabupaten/Kota dan Lapangan Pekerjaan Utama
(rupiah) di Provinsi Aceh, 2019**
*Average of Net Wage/Salary per Month of Informal
Employee¹ by Regency/Municipality and Main Industry
(rupiahs) in Aceh Province, 2019*

Kabupaten/Kota Regency/Municipality	Lapangan Pekerjaan Utama ² Main Industry ²			Jumlah Total
	Pertanian Agriculture	Industri Manufacture	Jasa Services	
(1)	(2)	(3)	(4)	(5)
Simeulue	1 151 269	1 123 527	1 620 607	1 267 393
Aceh Singkil	1 568 404	1 239 955	1 708 996	1 552 298
Aceh Selatan	1 166 093	1 362 718	1 746 604	1 395 762
Aceh Tenggara	1 551 960	2 062 621	1 757 986	1 680 675
Aceh Timur	1 386 412	1 646 879	1 662 814	1 511 173
Aceh Tengah	1 413 759	1 993 235	2 123 091	1 686 985
Aceh Barat	1 480 631	1 801 698	2 342 827	1 884 452
Aceh Besar	1 346 683	1 626 367	2 151 192	1 786 744
Pidie	1 306 367	1 172 299	1 745 190	1 431 647
Bireuen	1 035 354	1 161 581	2 106 641	1 432 507
Aceh Utara	1 510 920	1 414 408	1 930 318	1 641 533
Aceh Barat Daya	1 374 568	1 093 406	1 865 767	1 517 504
Gayo Lues	1 167 383	1 460 180	1 750 200	1 361 992
Aceh Tamiang	1 238 996	1 798 082	1 295 226	1 334 846
Nagan raya	1 956 129	1 994 905	2 240 907	2 047 662
Aceh Jaya	1 668 973	1 244 642	1 984 598	1 709 419
Bener Meriah	1 805 104	2 186 615	2 403 264	2 074 436
Pidie Jaya	1 494 528	1 523 294	1 513 237	1 507 611
Banda Aceh	1 942 922	2 531 417	2 789 805	2 672 775
Sabang	1 423 871	2 105 659	1 541 343	1 635 080
Langsa	1 457 888	1 175 610	1 712 156	1 520 205
Lhokseumawe	1 830 864	1 829 464	1 698 063	1 755 517
Subulussalam	1 341 712	1 488 008	1 606 504	1 468 342
Aceh	1 398 758	1 511 663	1 915 674	1 620 891

Catatan/Note: ¹ Pekerja Formal/Formal Employee: Buruh/Karyawan/Pegawai/Employee

² 1. Pertanian/Agriculture

2. Industri Pengolahan/Manufacturing Industry

3. Jasa/Services

Sumber/Source: BPS, Survei Angkatan Kerja Nasional (Sakernas) Agustus/BPS-Statistics Indonesia, August National Labor Force Survey

Tabel 3.2.22
Table

Rata-rata Pendapatan Bersih Sebulan Pekerja Informal¹ Menurut Kabupaten/Kota dan Pendidikan Tertinggi yang Ditamatkan (rupiah) di Provinsi Aceh, 2019
Average of Net Wage/Salary per Month of Informal Employee¹ by Regency/Municipality and Educational Attainment (rupiahs) in Aceh Province, 2019

Kabupaten/Kota Regency/ Municipality	Pendidikan Tertinggi/Educational Attainment				Jumlah Total
	Tidak Pernah Sekolah/ Belum Tamat SD No Schooling/Didn't/ Not Yet Completed Primary School	SD/MI Elementary School	SMP/MTs Junior High School	SMA ke Atas/ Senior High School and Above	
(1)	(2)	(3)	(4)	(5)	(6)
Simeulue	931 443	1 143 503	1 116 621	1 658 546	1 267 393
Aceh Singkil	1 358 260	1 696 318	1 469 831	1 671 047	1 552 298
Aceh Selatan	1 069 506	1 359 268	1 264 513	1 574 728	1 395 762
Aceh Tenggara	1 393 916	1 319 879	1 874 207	1 757 913	1 680 675
Aceh Timur	1 267 552	1 655 247	1 441 951	1 498 905	1 511 173
Aceh Tengah	1 342 281	1 577 528	1 572 955	1 815 911	1 686 985
Aceh Barat	1 300 148	1 566 397	2 305 290	2 169 160	1 884 452
Aceh Besar	1 325 789	1 612 650	1 444 850	2 111 810	1 786 744
Pidie	1 067 884	1 328 198	1 332 230	1 694 306	1 431 647
Bireuen	1 056 996	1 245 676	1 320 078	1 885 432	1 432 507
Aceh Utara	1 194 199	1 528 974	1 804 657	1 748 446	1 641 533
Aceh Barat Daya	1 275 012	1 422 722	1 432 289	1 740 606	1 517 504
Gayo Lues	1 076 312	1 618 753	1 183 359	1 555 133	1 361 992
Aceh Tamiang	1 090 579	1 201 524	1 571 367	1 447 666	1 334 846
Nagan raya	1 433 790	1 833 995	2 193 870	2 410 717	2 047 662
Aceh Jaya	1 588 149	1 993 884	1 322 291	1 858 176	1 709 419
Bener Meriah	1 042 230	2 041 426	1 845 001	2 416 321	2 074 436
Pidie Jaya	1 175 227	1 177 686	1 481 306	1 759 389	1 507 611
Banda Aceh	1 631 431	2 138 906	2 209 209	2 926 279	2 672 775
Sabang	1 635 633	1 488 157	1 916 049	1 627 056	1 635 080
Langsa	1 441 084	1 618 192	1 469 778	1 517 607	1 520 205
Lhokseumawe	1 177 962	1 722 510	1 626 706	1 935 672	1 755 517
Subulussalam	1 314 394	1 510 360	1 265 337	1 725 467	1 468 342
Aceh	1 208 979	1 496 938	1 597 807	1 869 675	1 620 891

Catatan/Note: ¹ Pekerja Informal/Informal Employee: Pekerja yang berstatus berusaha sendiri dan pekerja bebas di sektor pertanian dan nonpertanian/*Employment status are self employed, casual agricultural worker, and casual non-agricultural worker*

Sumber/Source: BPS, Survei Angkatan Kerja Nasional (Sakernas) Agustus/BPS-Statistics Indonesia, August National Labor Force Survey

Tabel 3.2.23 Jumlah Angkatan Kerja dan Pencari Kerja yang Belum Ditempatkan Menurut Kabupaten/Kota, 2018
Labor Force and Undeclared Job Seekers by Regency/ Municipality, 2018

Kabupaten/Kota Regency/Municipality	Angkatan Kerja Labor Force	Pencari Kerja yang Belum Ditempatkan Undeclared Job Seekers
(1)	(2)	(3)
Simeulue	39 510	2 738
Aceh Singkil	48 504	5 332
Aceh Selatan	108 555	3 051
Aceh Tenggara	101 501	1 691
Aceh Timur	186 266	15 771
Aceh Tengah	104 048	3 860
Aceh Barat	81 282	6 969
Aceh Besar	174 219	11 531
Pidie	192 190	11 946
Bireuen	213 661	3 046
Aceh Utara	265 708	18 386
Aceh Barat Daya	66 930	7 061
Gayo Lues	48 005	5 235
Aceh Tamiang	136 356	5 663
Nagan raya	71 362	3 794
Aceh Jaya	45 770	1 966
Bener Meriah	77 822	1 172
Pidie Jaya	68 344	916
Banda Aceh	121 477	9 803
Sabang	15 963	386
Langsa	76 230	2 076
Lhokseumawe	80 996	809
Subulussalam	28 741	904
Aceh	2 353 440	122 488

Catatan/Note: ...

Sumber/Source: Dinas Tenaga Kerja dan Mobilitas Penduduk Aceh/Department of Labor and Population Mobility

Tabel
Table 3.2.24

Tingkat Partisipasi Angkatan Kerja (TPAK) dan Tingkat Pengangguran Terbuka (TPT) Menurut Pendidikan Tertinggi yang Ditamatkan, Agustus 2019
Labor Force Participation Rate (LFPR) and Open Unemployment Rate (OUR) by Education, Agustus 2019

Pendidikan Tertinggi yang Ditamatkan ¹ <i>Educational Attainment¹</i>	TPAK <i>LFPR</i>	TPT <i>OUR</i>
(1)	(12)	(13)
1	60,34	2,90
2	51,76	5,04
3	64,66	8,50
4	70,71	10,76
5	78,94	7,45
6	84,90	7,04
Jumlah/Total	63,36	6,20

Catatan/Note: ¹

1. >= Sekolah Dasar/ *Less Than and Equal primary school*
2. Sekolah Menengah Pertama/ *Junior High School*
3. Sekolah Menengah Atas/ *Senior High School*
4. Sekolah Menengah Kejuruan/ *Senior High School*
5. Diploma I/II/III/ *Akademi/ Diploma I/II/III/ Academy*
6. Universitas/ *University*

Sumber/Source: BPS, Survei Angkatan Kerja Nasional (Sakernas) Agustus/BPS-Statistics Indonesia, August National Labor Force Survey

Tabel 3.2.25 **Jumlah Angkatan Kerja Menurut Jenis Kelamin (Ribuan), 2004-2019**
Table **Number of Labour Force by Sex (thousand), 2004-2019**

Tahun Year	Laki-Laki Male	Perempuan Female	Jumlah Total
(1)	(8)	(9)	(10)
2004	1 335,0	866,9	2 201,9
2005	1 074,1	544,9	1 619,0
2006	1 081,7	680,5	1 762,2
2007	1 125,6	687,9	1 813,5
2008	1 121,0	621,2	1 742,2
2009	1 153,5	639,9	1 793,4
2010	1 207,3	731,2	1 938,5
2011	1 251,5	749,7	2 001,2
2012	1 166,8	631,8	1 798,5
2013	1 294,2	739,9	2 034,1
2014	1 344,1	779,2	2 123,3
2015	1 378,9	804,0	2 182,8
2016	1 418,0	839,9	2 257,9
2017	1 419,0	869,7	2 288,7
2018	1 454,9	898,5	2 353,4
2019	1 498,5	867,8	2 366,3

Catatan/Note: ...

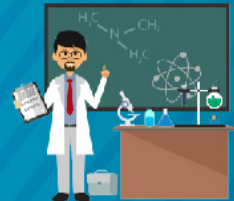
Sumber/Source: Dinas Tenaga Kerja dan Mobilitas Penduduk Aceh/Department of Labor and Population Mobility



Sekolah



Murid



Guru



SD

3 492

495 859

46 998



SMP

1 171

202 248

22 609



SMA

532

134 466

14 187

PENJELASAN TEKNIS**TECHNICAL NOTES**

1. Tidak/belum pernah sekolah adalah mereka yang tidak pernah atau belum pernah terdaftar dan tidak pernah atau belum pernah aktif mengikuti pendidikan di suatu jenjang pendidikan formal.

Masih bersekolah yaitu mereka yang terdaftar dan aktif mengikuti pendidikan di suatu jenjang pendidikan formal, baik pendidikan dasar sampai pendidikan tinggi. Bagi mahasiswa yang sedang cuti dianggap masih bersekolah.

Tidak bersekolah lagi adalah mereka yang pernah terdaftar dan aktif mengikuti pendidikan di suatu jenjang pendidikan formal, tetapi pada saat pencacahan tidak lagi terdaftar dan tidak aktif mengikuti pendidikan.

Tamat sekolah adalah menyelesaikan pelajaran yang ditandai dengan lulus ujian akhir pada kelas atau tingkat terakhir suatu jenjang pendidikan di sekolah dengan mendapatkan tanda tamat belajar/ljazah. Seseorang yang belum mengikuti pelajaran pada kelas tertinggi tetapi telah mengikuti ujian akhir dan lulus dianggap tamat sekolah.

Dapat membaca dan menulis

1. *No / never school are those who never or have never registered and never or never actively enrolled in a formal education.*

Still in school are those who enrolled and actively enrolled in a level of formal education, both elementary education to higher education. For students who are on leave are considered still in school.

Not attending school anymore are those who never enrolled and actively enrolled in a formal education, but at the time of enumeration is no longer listed and is not actively pursuing.

Graduate school is a complete lesson that is characterized by passing the final exam on the last grade or level of education in a school with a sign of graduation / Diploma. Someone who has not followed the lessons on the highest class but have been following the exam considered final and finished graduate school.

Can read and write means can

artinya dapat membaca dan menulis kata-kata kalimat sederhana dengan suatu aksara tertentu.

2. Imunisasi adalah memasukkan kuman atau racun penyakit tertentu yang sudah dilemahkan (vaksin) kedalam tubuh dengan cara disuntik atau diminum (diteteskan dalam mulut) dengan maksud agar terjadi kekebalan tubuh terhadap penyakit tertentu.

Keluhan kesehatan adalah keadaan seseorang yang mengalami gangguan kesehatan atau kejiwaan, baik karena penyakit akut, penyakit kronis, kecelakaan, kriminal atau lain-lain.

Mengobati sendiri adalah upaya oleh masyarakat/keluarga dengan melakukan pengobatan sendiri tanpa datang ke tempat fasilitas kesehatan atau memanggil dokter /petugas kesehatan kerumahnya misal minum obat modern, jamu, kerokan, kompres, kop dan pijat) agar sembuh atau menjadi lebih ringan keluhankesihatannya.

read and write words with a simple sentence a particular script.

2. *Immunization is the inclusion of a specific disease germs or racum already attenuated (vaccine) into the body by injection or by mouth (dropped in the mouth) with the intention that occurred immunity against certain diseases.*

Health complaints is the state of someone who is experiencing health problems or psychological harm, either because of acute illness, chronic illness, accidents, criminals or others.

Treating yourself is an effort by the community/family by doing self-medication without coming to a health facility or a doctor/health care workers eg home in modern medicine, herbs, scrapings, compress, cupping and massage) in order to recover or become more mild health complaints

PENDIDIKAN

Salah satu faktor utama keberhasilan pembangunan disuatu Negara adalah tersedianya cukup Sumber Daya Manusia (SDM) yang berkualitas. Merujuk pada amanat UUD 1945 beserta amandemennya (pasal 31 ayat 2), maka melalui jalur pendidikan pemerintah secara konsisten berupaya meningkatkan SDM Penduduk Indonesia.

Peningkatan kualitas Pendidikan yang pada akhirnya akan meningkatkan kualitas SDM yang tangguh, dapat bersaing di era globalisasi dan mampu mendorong perekonomian berbasis kerakyatan. Peningkatan Kualitas SDM sekarang ini lebih difokuskan pada pemberian kesempatan seluas-luasnya kepada penduduk kelompok usia sekolah (7-24 tahun) untuk menggapai pendidikan.

BPS secara kontinyu setiap tahunnya mengumpulkan data pendidikan melalui Survei Sosial Ekonomi Nasional (SUSENAS). Beberapa informasi pendidikan yang di-kumpulkan dalam Susenas antara lain mengenai penduduk buta huruf, penduduk usia sekolah (7-24 tahun), status sekolah

Salah satu indikator yang dapat digunakan untuk melihat keberhasilan bidang pendidikan adalah tingkat buta huruf. Makin rendah persentase penduduk yang buta huruf

EDUCATION

One of the main factors of development successes in one country is the availability of adequate Human Resources (HR) quality. Referring to the 1945 Constitution and its amendments (article 31 paragraph 2), through education of government has consistently tried to improve human resources of Indonesian population.

Improving the quality of education will ultimately improve the quality of human resources, able to compete in the era of globalization and be able to boost the populist-based economy. Improved quality of human resources is now more focused on providing greater opportunities to residents of school age group (7-24 years) for taste education.

BPS continuously collects data each year of education through the National Social Economic Survey (SUSENAS). Some educational information collected in the SUSENAS, among others, regarding the population is illiterate, school-age children (7-24 years) and school status.

Indicator that can be used to see success in education is the level of illiteracy. The lower the percentage of illiterate population that shows the success of educational programs, on the

menunjukkan keberhasilan program pendidikan, sebaliknya jika persentase penduduk buta huruf makin tinggi maka mengindikasikan program pendidikan kurang optimal dalam hal mencerdaskan bangsa. Hasil Susenas menunjukkan bahwa persentase penduduk berusia sepuluh tahun ke atas yang buta huruf mengalami peningkatan.

Tahun 2019 persentase penduduk berusia 15 tahun keatas yang melek huruf di daerah perdesaan secara agregat adalah 97,64 persen, lebih sedikit dibandingkan agregat daerah perkotaan yang sebesar 99,38 persen (Tabel 4.1.14).

Penduduk usia sekolah (7-24 tahun) pada 2019 yang berstatus masih sekolah sebanyak 75,67 persen dan yang tidak bersekolah lagi sebesar 24,13 persen, sedangkan yang tidak/belum pernah sekolah sebesar 0,21 persen (Tabel 4.1.12).

Merujuk pada jenjang pendidikan, maka penduduk usia sekolah biasanya dikelompokkan ke dalam empat (4) kelompok umur yaitu 7-12 tahun (SD), 13-15 tahun (SMP), 16-18 (SMA), dan 19-24 tahun (Perguruan Tinggi). Angka Partisipasi Murni (APM) jenjang sekolah dasar tercatat sebesar 99,12 persen, jenjang sekolah menengah pertama 86,48 persen, dan sekolah menengah atas 70,35 persen (Tabel 4.1.13)

Ketersediaan sarana dan prasarana

contrary, if the population is illiterate persentase higher education program then indicates less than optimal in terms of the nation. SUSENAS results showed that the percentage of population aged 10 years and over are illiterate increased.

In 2019, percentage of population aged 15 and above which are literate in rural areas (97.64 percent) less than urban areas (99.38 percent) (See Table 4.1.14).

Population of aged 7-24 in 2019 with the status of the school was 75.67 percent and no longer at the school was 24.13 percent, while those not/have never been to school was 0.21 percent (See Table 4.1.12).

Referring to education, the school-age children are usually grouped into four (4) age group of 7-12 years (elementary school), 13-15 years old (junior), 16-18 (high school), and 19-24 years (Higher Education). Net Enrolment Rate of Elementary School was recorded 99,12 percent, junior high school was 86.48 percent, and senior high school was 70.35 percent (See Table 4.1.13)

The availability of educational

pendidikan akan sangat menunjang dalam meningkatkan kualitas pendidikan. Table 4.1.1 sampai 4.1.11 memuat data tentang jumlah murid sekolah, dan guru dari tingkat sekolah dasar (SD) hingga sekolah menengah baik yang bersumber dari Departemen Agama maupun Dinas Pendidikan.

KESEHATAN

Pembangunan bidang kesehatan meliputi seluruh siklus atau tahapan kehidupan manusia. Bila pembangunan kehidupan berjalan baik, maka secara langsung maupun tidak langsung akan meningkatkan kesejahteraan rakyat. Mempertimbangkan bahwa pembangunan bidang kesehatan merupakan bagian yang sangat penting dari ajang peningkatan SDM penduduk Indonesia, maka program-program kesehatan telah dimulai atau bahkan lebih diprioritaskan pada generasi penerus, khusus calon bayi dan anak dibawah lima tahun (balita), Pentingnya pembangunan bidang kesehatan ini tecermin dari deklarasi Millenium Development Goals (MDGs) yang mana lebih sepertiga indikator menyangkut bidang kesehatan.

Jumlah fasilitas kesehatan berupa Rumah Sakit Umum dan Rumah Sakit Khusus pada tahun 2019 sebanyak 66 unit dan 2 unit. Puskesmas di seluruh Aceh pada tahun 2019 adalah sebanyak 359 unit, dengan sebanyak

facilities and infrastructure will be very supportive in improving the quality of education. Table 4.1.1 until Table 4.1.11 presents the data on the number of school pupils, and teachers from the elementary school level (elementary) to secondary schools both from the Ministry of Religious Affairs and Education Department.

HEALTH

Development of the health sector include the entire cycle or stages of human life. When the development of life going well, then directly or indirectly will improve people's welfare. Consider that development in health is a very important part of the arena of human resource development of Indonesia's population, the health programs have been initiated or even more priority to the next generation, special baby and children under five years old (toddlers), The importance of health sector development This reflected from the declaration of the Millennium Development Goals (MDGs) of which one-third of the indicators related to health.

The number of health facilities such as General Hospital and Special Hospital in 2019 was amount 66 units and 2 units. Puskesmas (Public Health Center) in whole Aceh Province in 2019 was amount 359 units, along with 7,413 units

7.413 Posyandu dan 2.801 Polindes.

Tenaga kesehatan yang tersedia di Provinsi Aceh tahun 2019 tercatat ada 1.974 orang dokter, 8.567 orang perawat, serta 10.398 orang tenaga bidan (Tabel 4.2.3)

of Integrated Service Post and also 2,337 units of Polindes.

The Availability of health personnel in Aceh Province in 2019, there were 1,974 doctors, 8,567 nurses and 10,398 midwife (See Table 4.2.3).

PERUMAHAN DAN LINGKUNGAN

Dalam hidupnya, manusia membutuhkan rumah sebagai tempat tinggal dan berinteraksi dengan manusia lainnya serta tempat berlindung dari segala macam gangguan. Sebagai tempat berlindung sebuah rumah harus memenuhi syarat kesehatan, untuk menunjang kehidupan manusia. Salah satu indikator rumah sehat menurut World Health Organization (WHO) adalah rumah yang memiliki luas lantai minimal 10 meter persegi perkapita. Jika satu rumah tangga memiliki empat sampai lima anggota rumah tangga, maka rumahnya dikatakan sehat apabila memiliki luas minimal 40-50 meter persegi.

Hasil Susenas 2019 menunjukkan bahwa baru 58,71 persen rumah tangga di Provinsi Aceh menempati rumah dengan luas lantai 50 meter persegi atau lebih (Tabel 4.3.1)

HOUSING AND ENVIRONMENT

In life, people need a house as a place to live and interact with other human beings as well as a refuge from all kinds of disturbances. As the shelter of a house must meet health requirements to support human life. One indicator of a healthy home according to the World Health Organization (WHO) is a house with a floor area of at least 10 square meters per capita. If a household has four to five members of the household, then the house is said to have a broad sense if at least 40-50 square meters.

SUSENAS 2019 results showed that only 58.71 percent of households in Aceh province occupies the house with a floor area of 50 square meters or more (See Table 4.3.1).

PERADILAN

Kondisi peradilan/ bidang hukum

JUSTICE

The judicial / legal conditions in Aceh

di Aceh pada tahun 2019 disajikan secara lengkap pada Tabel 4.4.1 sampai dengan Tabel 4.4.20.

in 2019 are presented in full in Table 4.4.1 up to Table 4.4.20.

<https://aceh.bps.go.id>

4.1 PENDIDIKAN EDUCATION

Tabel 4.1.1 **Jumlah Sekolah, Guru, dan Murid Taman Kanak-Kanak (TK) di Bawah Kementerian Pendidikan dan Kebudayaan Menurut Kabupaten/Kota di Provinsi Aceh, 2019/2020**
Number of Schools, Teachers, and Pupils in Kindergarten Under The Ministry of Education and Culture by Regency/ Municipality in Aceh Province, 2019/2020

Kabupaten/Kota Regency/Municipality	Sekolah/Schools		
	2019/2020		
	Negeri Public	Swasta Private	Jumlah Total
(1)	(2)	(3)	(4)
Simeulue	...	60	60
Aceh Singkil	3	124	127
Aceh Selatan	12	120	132
Aceh Tenggara	19	103	122
Aceh Timur	42	75	117
Aceh Tengah	15	170	185
Aceh Barat	61	107	168
Aceh Besar	13	223	236
Pidie	37	94	131
Bireuen	10	195	205
Aceh Utara	46	260	306
Aceh Barat Daya	1	44	45
Gayo Lues	13	12	25
Aceh Tamiang	12	135	147
Nagan raya	...	38	38
Aceh Jaya	10	83	93
Bener Meriah	30	91	121
Pidie Jaya	9	60	69
Banda Aceh	6	93	99
Sabang	10	6	16
Langsa	7	27	34
Lhokseumawe	5	79	84
Subulussalam	15	55	70
Aceh	376	2 254	2 630

Lanjutan Tabel/*Continued Table* 4.1.1

Kabupaten/Kota <i>Regency/Municipality</i>	Guru/Teachers		
	2019/2020		
	Negeri <i>Public</i>	Swasta <i>Private</i>	Jumlah <i>Total</i>
(1)	(5)	(6)	(7)
Simeulue	...	330	330
Aceh Singkil	21	467	488
Aceh Selatan	91	616	707
Aceh Tenggara	64	292	356
Aceh Timur	233	262	495
Aceh Tengah	93	767	860
Aceh Barat	294	436	730
Aceh Besar	62	1 010	1 072
Pidie	263	454	717
Bireuen	144	959	1 103
Aceh Utara	296	1 058	1 354
Aceh Barat Daya	12	292	304
Gayo Lues	80	52	132
Aceh Tamiang	99	512	611
Nagan raya	...	190	190
Aceh Jaya	58	184	242
Bener Meriah	130	307	437
Pidie Jaya	67	263	330
Banda Aceh	56	776	832
Sabang	67	48	115
Langsa	62	169	231
Lhokseumawe	51	394	445
Subulussalam	68	226	294
Aceh	2 311	10 064	12 375

Lanjutan Tabel/Continued Table 4.1.1

Kabupaten/Kota Regency/Municipality	Murid/Students		
	2019/2020		
	Negeri Public	Swasta Private	Jumlah Total
(1)	(5)	(6)	(7)
Simeulue	...	1 808	1 808
Aceh Singkil	147	5 000	5 147
Aceh Selatan	930	5 483	6 413
Aceh Tenggara	584	3 545	4 129
Aceh Timur	2 149	2 378	4 527
Aceh Tengah	504	5 112	5 616
Aceh Barat	1 965	2 998	4 963
Aceh Besar	413	7 865	8 278
Pidie	1 981	3 499	5 480
Bireuen	882	7 772	8 654
Aceh Utara	2 454	8 331	10 785
Aceh Barat Daya	71	2 586	2 657
Gayo Lues	788	514	1 302
Aceh Tamiang	768	4 408	5 176
Nagan raya	...	1 744	1 744
Aceh Jaya	584	1 868	2 452
Bener Meriah	996	2 581	3 577
Pidie Jaya	506	1 921	2 427
Banda Aceh	480	6 901	7 381
Sabang	435	507	942
Langsa	561	1 387	1 948
Lhokseumawe	326	3 165	3 491
Subulussalam	627	2 211	2 838
Aceh	18 151	83 584	101 735

Catatan/Note: ...

Sumber/Source: Kementerian Pendidikan dan Kebudayaan, Data Semester Ganjil/Ministry of Educations and Culture, Odd Semester Data

Tabel
Table 4.1.2

Jumlah Sekolah, Guru, dan Murid Raudatul Athfal (RA) di Bawah Kementerian Agama Menurut Kabupaten/Kota di Provinsi Aceh, 2018/2019 - 2019/2020
Number of Schools, Teachers, and Pupils in Raudatul Athfal (RA) Under The Ministry of Religious Affairs by Regency/ Municipality in Aceh Province, 2018/2019 - 2019/2020

Kabupaten/Kota Regency/Municipality	Sekolah Schools		Guru Teachers		Siswa Pupils	
	2018/2019	2019/2020	2018/2019	2019/2020	2018/2019	2019/2020
(1)	(2)	(3)	(4)	(5)	(6)	(7)
Simeulue	1	1	5	6	28	28
Aceh Singkil	5	5	19	19	160	160
Aceh Selatan	5	5	27	30	148	158
Aceh Tenggara	12	12	70	68	330	351
Aceh Timur	10	10	50	51	375	479
Aceh Tengah	33	33	214	208	1 010	1 192
Aceh Barat	6	6	52	48	351	351
Aceh Besar	16	16	99	97	713	681
Pidie	40	40	290	268	2 854	2 791
Bireuen	20	20	110	104	805	821
Aceh Utara	39	39	195	192	1 581	1 670
Aceh Barat Daya	7	7	39	39	398	385
Gayo Lues	5	5	19	17	78	78
Aceh Tamiang	40	40	139	150	1 114	1 293
Nagan raya	11	11	50	54	361	393
Aceh Jaya	5	5	37	32	322	289
Bener Meriah	16	17	62	69	517	529
Pidie Jaya	21	21	133	124	856	983
Banda Aceh	10	11	68	67	710	661
Sabang	2	2	23	21	259	263
Langsa	15	16	120	104	722	728
Lhokseumawe	22	22	122	116	776	786
Subulussalam	1	1	1	2	20	20
Aceh	342	345	1 944	1 886	14 488	15 090

Catatan/Note: ...

Sumber/Source: Kementerian Agama, Data Semester Ganjil/Ministry of Religious Affairs, Odd Semester Data

Tabel
Table 4.1.3

**Jumlah Sekolah, Guru, dan Murid Sekolah Dasar (SD)
di Bawah Kementerian Pendidikan dan Kebudayaan
Menurut Kabupaten/Kota di Provinsi Aceh, 2018/2019-
2019/2020**

**Number of Schools, Teachers, and Pupils in Primary Schools
Under The Ministry of Education and Culture by Regency/
Municipality in Aceh Province, 2018/2019-2019/2020**

Kabupaten/Kota Regency/Municipality	Sekolah/Schools					
	Negeri Public		Swasta Private		Jumlah Total	
	2018/2019	2019/2020	2018/2019	2019/2020	2018/2019	2019/2020
(1)	(2)	(3)	(4)	(5)	(6)	(7)
Simeulue	114	114	1	1	115	115
Aceh Singkil	106	106	4	4	110	110
Aceh Selatan	201	201	2	4	203	205
Aceh Tenggara	144	145	31	31	175	176
Aceh Timur	284	286	2	3	286	289
Aceh Tengah	188	189	6	8	194	197
Aceh Barat	150	150	3	3	153	153
Aceh Besar	201	201	10	10	211	211
Pidie	272	272	6	7	278	279
Bireuen	228	228	5	6	233	234
Aceh Utara	359	359	6	6	365	365
Aceh Barat Daya	107	107	1	1	108	108
Gayo Lues	84	84	4	6	88	90
Aceh Tamiang	159	159	9	10	168	169
Nagan raya	132	133	3	3	135	136
Aceh Jaya	98	98	-	-	98	98
Bener Meriah	127	127	2	5	129	132
Pidie Jaya	90	90	3	3	93	93
Banda Aceh	72	72	14	15	86	87
Sabang	24	24	1	1	25	25
Langsa	58	58	8	9	66	67
Lhokseumawe	58	58	11	12	69	70
Subulussalam	78	78	5	5	83	83
Aceh	3 334	3 339	137	153	3 471	3 492

Lanjutan Tabel/Continued Table 4.1.3

Kabupaten/Kota Regency/Municipality	Guru ¹ /Teachers ¹					
	Negeri Public		Swasta Private		Jumlah Total	
	2018/2019	2019/2020	2018/2019	2019/2020	2018/2019	2019/2020
(1)	(8)	(9)	(10)	(11)	(12)	(13)
Simeulue	1 378	1 452	15	12	1 393	1 464
Aceh Singkil	1 113	1 239	47	48	1 160	1 287
Aceh Selatan	2 508	2 544	15	34	2 523	2 578
Aceh Tenggara	1 369	1 470	211	263	1 580	1 733
Aceh Timur	3 595	3 802	25	31	3 620	3 833
Aceh Tengah	2 001	2 084	105	113	2 106	2 197
Aceh Barat	2 127	2 276	36	39	2 163	2 315
Aceh Besar	2 340	2 495	208	197	2 548	2 692
Pidie	3 965	4 081	97	103	4 062	4 184
Bireuen	3 645	3 742	91	89	3 736	3 831
Aceh Utara	5 405	5 540	77	78	5 482	5 618
Aceh Barat Daya	1 449	1 507	11	15	1 460	1 522
Gayo Lues	647	807	64	83	711	890
Aceh Tamiang	1 740	1 872	89	107	1 829	1 979
Nagan raya	1 369	1 468	31	40	1 400	1 508
Aceh Jaya	896	1 051	-	-	896	1 051
Bener Meriah	1 178	1 315	6	40	1 184	1 355
Pidie Jaya	1 811	1 851	31	42	1 842	1 893
Banda Aceh	965	1 033	243	256	1 208	1 289
Sabang	378	394	12	13	390	407
Langsa	939	969	108	120	1 047	1 089
Lhokseumawe	1 189	1 193	136	156	1 325	1 349
Subulussalam	840	899	25	35	865	934
Aceh	42 847	45 084	1 683	1 914	44 530	46 998

Lanjutan Tabel/*Continued Table 4.1.3*

Kabupaten/Kota Regency/Municipality	Murid/Students					
	Negeri Public		Swasta Private		Jumlah Total	
	2018/2019	2019/2020	2018/2019	2019/2020	2018/2019	2019/2020
(1)	(14)	(15)	(16)	(17)	(18)	(19)
Simeulue	9 741	9 699	82	108	9 823	9 807
Aceh Singkil	15 834	16 129	1 100	1 142	16 934	17 271
Aceh Selatan	19 848	19 924	272	376	20 120	20 300
Aceh Tenggara	20 767	20 934	4 575	5 049	25 342	25 983
Aceh Timur	44 939	44 704	339	400	45 278	45 104
Aceh Tengah	18 469	18 609	1 347	1 609	19 816	20 218
Aceh Barat	15 694	15 718	467	515	16 161	16 233
Aceh Besar	28 117	28 124	2 996	3 188	31 113	31 312
Pidie	34 105	33 426	1 355	1 575	35 460	35 001
Bireuen	31 949	31 933	1 377	1 694	33 326	33 627
Aceh Utara	58 880	59 296	1 132	1 186	60 012	60 482
Aceh Barat Daya	11 897	11 884	177	236	12 074	12 120
Gayo Lues	9 523	9 717	1 049	1 212	10 572	10 929
Aceh Tamiang	29 243	29 278	1 341	1 410	30 584	30 688
Nagan raya	14 559	14 702	354	389	14 913	15 091
Aceh Jaya	9 405	9 422	-	-	9 405	9 422
Bener Meriah	15 526	16 071	202	400	15 728	16 471
Pidie Jaya	11 601	11 607	419	499	12 020	12 106
Banda Aceh	20 132	20 291	3 864	4 052	23 996	24 343
Sabang	3 730	3 745	170	169	3 900	3 914
Langsa	13 741	13 344	1 384	1 765	15 125	15 109
Lhokseumawe	16 506	16 313	1 620	1 899	18 126	18 212
Subulussalam	11 320	11 596	381	520	11 701	12 116
Aceh	465 526	466 466	26 003	29 393	491 529	495 859

Catatan/Note: ¹ Jumlah guru termasuk kepala sekolah dan guru/*The total of teachers including headmaster and teacher*

Sumber/Source: Kementerian Pendidikan dan Kebudayaan, Data Semester Ganjil/*Ministry of Educations and Culture, Odd Semester Data*

Tabel
Table 4.1.4

Jumlah Sekolah, Guru, dan Murid Madrasah Ibtidaiyah (MI) di Bawah Kementerian Agama Menurut Kabupaten/ Kota Menurut Kabupaten/Kota di Provinsi Aceh, 2018/2019 - 2019/2020
Number of Schools, Teachers, and Pupils in Madrasah Ibtidaiyah (MI) Under The Ministry of Religious Affairs by Regency/Municipality in Aceh Province, 2018/2019 - 2019/2020

Kabupaten/Kota Regency/Municipality	Sekolah/Schools					
	Negeri Public		Swasta Private		Jumlah Total	
	2018/2019	2019/2020	2018/2019	2019/2020	2018/2019	2019/2020
(1)	(2)	(3)	(4)	(5)	(6)	(7)
Simeulue	5	5	8	8	13	13
Aceh Singkil	1	1	7	7	8	8
Aceh Selatan	27	27	8	9	35	36
Aceh Tenggara	11	11	17	17	28	28
Aceh Timur	33	33	16	16	49	49
Aceh Tengah	19	19	13	13	32	32
Aceh Barat	24	24	11	11	35	35
Aceh Besar	47	47	4	4	51	51
Pidie	53	53	8	8	61	61
Bireuen	55	55	3	3	58	58
Aceh Utara	36	36	11	11	47	47
Aceh Barat Daya	15	15	5	5	20	20
Gayo Lues	4	4	7	7	11	11
Aceh Tamiang	10	10	13	13	23	23
Nagan raya	14	14	6	6	20	20
Aceh Jaya	14	14	6	6	20	20
Bener Meriah	16	16	6	6	22	22
Pidie Jaya	23	23	2	2	25	25
Banda Aceh	11	11	4	5	15	16
Sabang	3	3	2	2	5	5
Langsa	5	5	5	5	10	10
Lhokseumawe	5	5	4	4	9	9
Subulussalam	2	2	3	3	5	5
Aceh	433	433	169	171	602	604

Lanjutan Tabel/Continued Table 4.1.4

Kabupaten/Kota Regency/Municipality	Guru ¹ /Teachers ¹					
	Negeri Public		Swasta Private		Jumlah Total	
	2018/2019	2019/2020	2018/2019	2019/2020	2018/2019	2019/2020
(1)	(8)	(9)	(10)	(11)	(12)	(13)
Simeulue	85	71	76	84	161	155
Aceh Singkil	21	13	75	65	96	78
Aceh Selatan	474	441	122	112	596	553
Aceh Tenggara	225	211	203	182	428	393
Aceh Timur	620	604	180	172	800	776
Aceh Tengah	366	352	159	156	525	508
Aceh Barat	477	461	156	140	633	601
Aceh Besar	1 154	1 086	72	65	1 226	1 151
Pidie	1 203	1 164	162	161	1 365	1 325
Bireuen	1 370	1 265	40	39	1 410	1 304
Aceh Utara	882	829	164	147	1 046	976
Aceh Barat Daya	281	258	80	71	361	329
Gayo Lues	70	69	91	82	161	151
Aceh Tamiang	203	185	103	103	306	288
Nagan raya	301	274	65	57	366	331
Aceh Jaya	135	128	67	61	202	189
Bener Meriah	318	293	71	63	389	356
Pidie Jaya	494	466	18	20	512	486
Banda Aceh	413	413	85	91	498	504
Sabang	59	57	23	22	82	79
Langsa	175	146	104	99	279	245
Lhokseumawe	171	157	79	63	250	220
Subulussalam	30	30	25	24	55	54
Aceh	9 527	8 973	2 220	2 079	11 747	11 052

Lanjutan Tabel/*Continued Table* 4.1.4

Kabupaten/Kota Regency/Municipality	Murid/Students					
	Negeri Public		Swasta Private		Jumlah Total	
	2018/2019	2019/2020	2018/2019	2019/2020	2018/2019	2019/2020
(1)	(14)	(15)	(16)	(17)	(18)	(19)
Simeulue	927	904	516	480	1 443	1 384
Aceh Singkil	316	304	681	781	997	1 085
Aceh Selatan	3 482	3 778	616	723	4 098	4 501
Aceh Tenggara	2 646	2 756	1 572	1 736	4 218	4 492
Aceh Timur	9 810	10 531	1 896	1 933	11 706	12 464
Aceh Tengah	4 652	4 940	1 017	1 225	5 669	6 165
Aceh Barat	4 668	4 710	1 097	1 066	5 765	5 776
Aceh Besar	13 506	13 499	446	430	13 952	13 929
Pidie	11 854	11 561	1 177	1 160	13 031	12 721
Bireuen	16 460	16 139	495	479	16 955	16 618
Aceh Utara	11 505	11 916	1 445	1 505	12 950	13 421
Aceh Barat Daya	2 843	2 888	605	596	3 448	3 484
Gayo Lues	776	792	503	525	1 279	1 317
Aceh Tamiang	3 304	3 568	1 161	1 275	4 465	4 843
Nagan raya	3 078	3 124	436	463	3 514	3 587
Aceh Jaya	2 106	2 094	412	418	2 518	2 512
Bener Meriah	3 718	3 910	656	814	4 374	4 724
Pidie Jaya	5 110	5 379	273	312	5 383	5 691
Banda Aceh	8 125	8 574	862	942	8 987	9 516
Sabang	639	751	225	232	864	983
Langsa	3 325	3 175	1 599	1 647	4 924	4 822
Lhokseumawe	3 315	3 136	919	857	4 234	3 993
Subulussalam	632	629	351	347	983	976
Aceh	116 797	119 058	18 960	19 946	135 757	139 004

Catatan/Note: ...

Sumber/Source: Kementerian Agama, Data Semester Ganjil/Ministry of Religious Affairs, Odd Semester Data

Tabel
Table 4.1.5

Jumlah Sekolah, Guru, dan Murid Sekolah Menengah Pertama (SMP) di Bawah Kementerian Pendidikan dan Kebudayaan Menurut Kabupaten/Kota di Provinsi Aceh, 2018/2019 - 2019/2020
Number of Schools, Teachers, and Pupils in Junior High Schools Under The Ministry of Education and Culture by Regency/Municipality in Aceh Province, 2018/2019 - 2019/2020

Kabupaten/Kota Regency/Municipality	Sekolah/Schools					
	Negeri Public		Swasta Private		Jumlah Total	
	2018/2019	2019/2020	2018/2019	2019/2020	2018/2019	2019/2020
(1)	(2)	(3)	(4)	(5)	(6)	(7)
Simeulue	43	44	2	2	45	46
Aceh Singkil	30	31	8	7	38	38
Aceh Selatan	52	52	6	6	58	58
Aceh Tenggara	36	36	32	38	68	74
Aceh Timur	73	73	8	8	81	81
Aceh Tengah	43	43	5	6	48	49
Aceh Barat	45	45	9	11	54	56
Aceh Besar	52	52	23	26	75	78
Pidie	52	53	10	11	62	64
Bireuen	62	61	24	27	86	88
Aceh Utara	97	97	37	41	134	138
Aceh Barat Daya	24	24	5	5	29	29
Gayo Lues	29	29	7	8	36	37
Aceh Tamiang	48	48	9	10	57	58
Nagan raya	33	35	5	4	38	39
Aceh Jaya	31	31	4	4	35	35
Bener Meriah	41	41	12	16	53	57
Pidie Jaya	24	24	8	8	32	32
Banda Aceh	19	19	14	14	33	33
Sabang	8	8	1	1	9	9
Langsa	14	14	4	4	18	18
Lhokseumawe	18	18	10	10	28	28
Subulussalam	16	16	8	10	24	26
Aceh	890	894	251	277	1 141	1 171

Lanjutan Tabel/Continued Table 4.1.5

Kabupaten/Kota Regency/Municipality	Guru ¹ /Teachers ¹					
	Negeri Public		Swasta Private		Jumlah Total	
	2018/2019	2019/2020	2018/2019	2019/2020	2018/2019	2019/2020
(1)	(8)	(9)	(10)	(11)	(12)	(13)
Simeulue	506	554	25	13	531	567
Aceh Singkil	448	535	95	85	543	620
Aceh Selatan	920	926	57	74	977	1 000
Aceh Tenggara	635	678	205	283	840	961
Aceh Timur	1 325	1 462	50	65	1 375	1 527
Aceh Tengah	809	887	44	65	853	952
Aceh Barat	757	774	106	130	863	904
Aceh Besar	1 099	1 107	239	283	1 338	1 390
Pidie	1 844	1 906	123	138	1 967	2 044
Bireuen	2 008	1 901	257	293	2 265	2 194
Aceh Utara	2 491	2 399	432	482	2 923	2 881
Aceh Barat Daya	465	549	60	58	525	607
Gayo Lues	269	347	39	64	308	411
Aceh Tamiang	853	881	102	127	955	1 008
Nagan raya	558	601	46	37	604	638
Aceh Jaya	373	392	52	56	425	448
Bener Meriah	637	653	143	193	780	846
Pidie Jaya	727	730	79	102	806	832
Banda Aceh	604	642	139	157	743	799
Sabang	223	226	15	14	238	240
Langsa	567	564	34	52	601	616
Lhokseumawe	675	659	120	131	795	790
Subulussalam	246	252	72	82	318	334
Aceh	19 039	19 625	2 534	2 984	21 573	22 609

Lanjutan Tabel/Continued Table 4.1.5

Kabupaten/Kota Regency/Municipality	Murid/Students					
	Negeri Public		Swasta Private		Jumlah Total	
	2018/2019	2019/2020	2018/2019	2019/2020	2018/2019	2019/2020
(1)	(14)	(15)	(16)	(17)	(18)	(19)
Simeulue	4 415	4 501	150	182	4 565	4 683
Aceh Singkil	4 848	4 683	1 192	1 275	6 040	5 958
Aceh Selatan	8 030	7 979	493	510	8 523	8 489
Aceh Tenggara	6 768	6 426	3 234	3 854	10 002	10 280
Aceh Timur	13 366	14 204	581	753	13 947	14 957
Aceh Tengah	5 535	5 507	432	638	5 967	6 145
Aceh Barat	5 391	5 649	783	1 006	6 174	6 655
Aceh Besar	9 129	10 221	3 158	4 181	12 287	14 402
Pidie	12 160	12 797	1 652	1 804	13 812	14 601
Bireuen	12 930	13 526	3 546	4 695	16 476	18 221
Aceh Utara	19 953	19 881	4 354	5 092	24 307	24 973
Aceh Barat Daya	4 780	4 941	411	489	5 191	5 430
Gayo Lues	3 281	3 113	731	1 036	4 012	4 149
Aceh Tamiang	10 406	10 578	1 497	1 789	11 903	12 367
Nagan raya	5 235	5 442	412	396	5 647	5 838
Aceh Jaya	2 361	2 819	552	695	2 913	3 514
Bener Meriah	3 542	3 651	1 154	1 434	4 696	5 085
Pidie Jaya	4 177	4 338	779	953	4 956	5 291
Banda Aceh	8 260	8 828	1 451	1 711	9 711	10 539
Sabang	1 370	1 329	225	252	1 595	1 581
Langsa	5 999	6 155	259	581	6 258	6 736
Lhokseumawe	6 748	6 818	873	922	7 621	7 740
Subulussalam	2 934	2 921	1 239	1 693	4 173	4 614
Aceh	161 618	166 307	29 158	35 941	190 776	202 248

Catatan/Note: ¹ Jumlah guru termasuk kepala sekolah dan guru/The total of teachers including headmaster and teacher

Sumber/Source: Kementerian Pendidikan dan Kebudayaan, Data Semester Ganjil/Ministry of Educations and Culture, Odd Semester Data

Tabel
Table 4.1.6

Jumlah Sekolah, Guru, dan Murid Madrasah Tsanawiyah (MTs) di Bawah Kementerian Agama Menurut Kabupaten/ Kota di Provinsi Aceh, 2018/2019 - 2019/2020
Number of Schools, Teachers, and Pupils in Madrasah Tsanawiyah (MTs) Under The Ministry of Religious Affairs by Regency/Municipality in Aceh Province, 2018/2019 - 2019/2020

Kabupaten/Kota Regency/Municipality	Sekolah/Schools					
	Negeri Public		Swasta Private		Jumlah Total	
	2018/2019	2019/2020	2018/2019	2019/2020	2018/2019	2019/2020
(1)	(2)	(3)	(4)	(5)	(6)	(7)
Simeulue	2	2	10	10	12	12
Aceh Singkil	1	1	7	7	8	8
Aceh Selatan	4	4	20	21	24	25
Aceh Tenggara	4	4	18	18	22	22
Aceh Timur	9	9	22	22	31	31
Aceh Tengah	7	7	16	18	23	25
Aceh Barat	7	7	10	10	17	17
Aceh Besar	8	8	24	24	32	32
Pidie	13	13	25	24	38	37
Bireuen	11	11	22	22	33	33
Aceh Utara	10	10	47	47	57	57
Aceh Barat Daya	4	4	4	4	8	8
Gayo Lues	1	1	10	10	11	11
Aceh Tamiang	3	3	21	22	24	25
Nagan raya	2	2	10	10	12	12
Aceh Jaya	5	5	4	4	9	9
Bener Meriah	4	4	13	13	17	17
Pidie Jaya	5	5	7	7	12	12
Banda Aceh	4	4	7	7	11	11
Sabang	1	1	1	1	2	2
Langsa	1	1	10	10	11	11
Lhokseumawe	2	2	18	18	20	20
Subulussalam	1	1	10	9	11	10
Aceh	109	109	336	338	445	447

Lanjutan Tabel/Continued Table 4.1.6

Kabupaten/Kota Regency/Municipality	Guru ¹ /Teachers ¹					
	Negeri Public		Swasta Private		Jumlah Total	
	2018/2019	2019/2020	2018/2019	2019/2020	2018/2019	2019/2020
(1)	(8)	(9)	(10)	(11)	(12)	(13)
Simeulue	52	43	123	117	175	160
Aceh Singkil	22	22	82	77	104	99
Aceh Selatan	138	119	308	284	446	403
Aceh Tenggara	117	117	180	175	297	292
Aceh Timur	355	348	319	311	674	659
Aceh Tengah	176	163	204	214	380	377
Aceh Barat	210	208	163	158	373	366
Aceh Besar	304	293	380	354	684	647
Pidie	467	415	424	398	891	813
Bireuen	451	410	383	358	834	768
Aceh Utara	363	338	698	628	1 061	966
Aceh Barat Daya	86	85	49	48	135	133
Gayo Lues	21	21	90	87	111	108
Aceh Tamiang	91	74	305	269	396	343
Nagan raya	58	57	101	96	159	153
Aceh Jaya	101	91	30	30	131	121
Bener Meriah	118	112	226	204	344	316
Pidie Jaya	206	188	164	137	370	325
Banda Aceh	202	202	128	122	330	324
Sabang	27	20	23	23	50	43
Langsa	47	47	299	285	346	332
Lhokseumawe	81	74	364	334	445	408
Subulussalam	33	33	114	100	147	133
Aceh	3 726	3 480	5 157	4 809	8 883	8 289

Lanjutan Tabel/Continued Table 4.1.6

Kabupaten/Kota Regency/Municipality	Murid/Students					
	Negeri Public		Swasta Private		Jumlah Total	
	2018/2019	2019/2020	2018/2019	2019/2020	2018/2019	2019/2020
(1)	(14)	(15)	(16)	(17)	(18)	(19)
Simeulue	366	420	942	1 056	1 308	1 476
Aceh Singkil	218	257	778	763	996	1 020
Aceh Selatan	1 189	1 230	2 280	2 145	3 469	3 375
Aceh Tenggara	1 079	1 356	1 646	1 688	2 725	3 044
Aceh Timur	4 201	4 269	3 043	2 894	7 244	7 163
Aceh Tengah	1 938	2 041	1 902	1 889	3 840	3 930
Aceh Barat	2 224	2 314	1 652	1 323	3 876	3 637
Aceh Besar	2 816	3 423	4 350	5 149	7 166	8 572
Pidie	5 361	5 217	3 835	3 304	9 196	8 521
Bireuen	4 345	4 403	3 196	3 143	7 541	7 546
Aceh Utara	3 406	3 758	6 554	6 331	9 960	10 089
Aceh Barat Daya	1 195	1 566	363	430	1 558	1 996
Gayo Lues	171	198	859	1 163	1 030	1 361
Aceh Tamiang	1 125	1 441	2 641	2 440	3 766	3 881
Nagan raya	635	629	873	1 142	1 508	1 771
Aceh Jaya	986	1 086	235	234	1 221	1 320
Bener Meriah	996	1 032	1 676	1 528	2 672	2 560
Pidie Jaya	1 901	1 803	1 198	1 329	3 099	3 132
Banda Aceh	2 865	2 917	1 293	1 795	4 158	4 712
Sabang	300	347	80	67	380	414
Langsa	797	847	2 637	2 158	3 434	3 005
Lhokseumawe	989	1 012	3 521	3 145	4 510	4 157
Subulussalam	594	486	1 162	1 100	1 756	1 586
Aceh	39 697	42 052	46 716	46 216	86 413	88 268

Catatan/Note: ...

Sumber/Sources: Kementerian Agama, Data Semester Ganjil/Ministry of Religious Affairs, Odd Semester Data

Tabel
Table 4.1.7

Jumlah Sekolah, Guru, dan Murid Sekolah Menengah Atas (SMA) di Bawah Kementerian Pendidikan dan Kebudayaan Menurut Kabupaten/Kota di Provinsi Aceh, 2018/2019 - 2019/2020
Number of Schools, Teachers, and Pupils in Senior High Schools Under The Ministry of Education and Culture by Regency/Municipality in Aceh Province, 2018/2019 - 2019/2020

Kabupaten/Kota Regency/Municipality	Sekolah/Schools					
	Negeri Public		Swasta Private		Jumlah Total	
	2018/2019	2019/2020	2018/2019	2019/2020	2018/2019	2019/2020
(1)	(2)	(3)	(4)	(5)	(6)	(7)
Simeulue	25	25	-	-	25	25
Aceh Singkil	11	11	2	3	13	14
Aceh Selatan	27	28	6	5	33	33
Aceh Tenggara	20	20	7	8	27	28
Aceh Timur	27	27	3	3	30	30
Aceh Tengah	18	18	2	2	20	20
Aceh Barat	17	17	4	4	21	21
Aceh Besar	28	28	14	17	42	45
Pidie	24	24	4	6	28	30
Bireuen	24	24	12	12	36	36
Aceh Utara	37	37	17	18	54	55
Aceh Barat Daya	13	13	2	2	15	15
Gayo Lues	12	12	2	2	14	14
Aceh Tamiang	21	21	6	6	27	27
Nagan raya	17	17	-	1	17	18
Aceh Jaya	11	11	3	3	14	14
Bener Meriah	15	14	8	9	23	23
Pidie Jaya	10	10	4	4	14	14
Banda Aceh	16	17	14	14	30	31
Sabang	2	2	1	1	3	3
Langsa	5	5	4	5	9	10
Lhokseumawe	8	8	4	4	12	12
Subulussalam	7	7	6	7	13	14
Aceh	395	396	125	136	520	532

Lanjutan Tabel/Continued Table 4.1.7

Kabupaten/Kota Regency/Municipality	Guru ¹ /Teachers ¹					
	Negeri Public		Swasta Private		Jumlah Total	
	2018/2019	2019/2020	2018/2019	2019/2020	2018/2019	2019/2020
(1)	(8)	(9)	(10)	(11)	(12)	(13)
Simeulue	415	424	-	-	415	424
Aceh Singkil	254	251	26	28	280	279
Aceh Selatan	753	765	94	73	847	838
Aceh Tenggara	487	528	76	79	563	607
Aceh Timur	816	817	28	29	844	846
Aceh Tengah	524	541	23	22	547	563
Aceh Barat	421	423	65	67	486	490
Aceh Besar	807	811	190	193	997	1 004
Pidie	1 156	1 116	75	91	1 231	1 207
Bireuen	1 198	1 084	153	149	1 351	1 233
Aceh Utara	1 277	1 272	252	259	1 529	1 531
Aceh Barat Daya	445	409	30	31	475	440
Gayo Lues	253	255	9	11	262	266
Aceh Tamiang	684	696	70	66	754	762
Nagan raya	447	442	-	-	447	442
Aceh Jaya	227	223	50	51	277	274
Bener Meriah	455	405	98	108	553	513
Pidie Jaya	487	473	32	31	519	504
Banda Aceh	687	682	180	171	867	853
Sabang	110	94	9	6	119	100
Langsa	295	277	52	52	347	329
Lhokseumawe	430	395	46	41	476	436
Subulussalam	194	182	51	64	245	246
Aceh	12 822	12 565	1 609	1 622	14 431	14 187

Lanjutan Tabel/*Continued Table 4.1.7*

Kabupaten/Kota Regency/Municipality	Murid/Students					
	Negeri Public		Swasta Private		Jumlah Total	
	2018/2019	2019/2020	2018/2019	2019/2020	2018/2019	2019/2020
(1)	(14)	(15)	(16)	(17)	(18)	(19)
Simeulue	3 419	3 555	-	-	3 419	3 555
Aceh Singkil	3 375	3 528	351	366	3 726	3 894
Aceh Selatan	6 729	6 659	584	497	7 313	7 156
Aceh Tenggara	5 901	5 611	1 144	1 247	7 045	6 858
Aceh Timur	8 276	8 442	286	308	8 562	8 750
Aceh Tengah	4 263	4 192	107	165	4 370	4 357
Aceh Barat	4 269	4 289	639	652	4 908	4 941
Aceh Besar	5 892	5 882	1 503	1 718	7 395	7 600
Pidie	9 194	8 792	826	1 017	10 020	9 809
Bireuen	8 593	8 326	2 077	2 403	10 670	10 729
Aceh Utara	12 341	12 440	2 801	3 036	15 142	15 476
Aceh Barat Daya	4 497	4 439	277	286	4 774	4 725
Gayo Lues	2 616	2 514	224	285	2 840	2 799
Aceh Tamiang	7 875	8 135	453	566	8 328	8 701
Nagan raya	4 319	4 184	-	-	4 319	4 184
Aceh Jaya	1 785	1 756	530	541	2 315	2 297
Bener Meriah	2 863	2 716	606	622	3 469	3 338
Pidie Jaya	3 167	3 038	311	435	3 478	3 473
Banda Aceh	7 994	8 213	1 401	1 392	9 395	9 605
Sabang	913	941	101	114	1 014	1 055
Langsa	3 511	3 372	347	395	3 858	3 767
Lhokseumawe	3 775	3 564	405	427	4 180	3 991
Subulussalam	2 624	2 518	754	888	3 378	3 406
Aceh	118 191	117 106	15 727	17 360	133 918	134 466

Catatan/Note: ¹ Jumlah guru termasuk kepala sekolah dan guru/The total of teachers including headmaster and teacher

Sumber/Source: Kementerian Pendidikan dan Kebudayaan, Data Semester Ganjil/Ministry of Educations and Culture, Odd Semester Data

Tabel
Table 4.1.8**Jumlah Sekolah, Guru¹, dan Murid Sekolah Menengah Kejuruan (SMK) di Bawah Kementerian Pendidikan dan Kebudayaan Menurut Kabupaten/Kota di Provinsi Aceh, 2018/2019****Number of Schools, Teachers¹, and Pupils in Vocational High Schools Under The Ministry of Education and Culture by Regency/Municipality in Aceh Province, 2018/2019**

Kabupaten/Kota Regency/Municipality	Sekolah/Schools					
	Negeri Public		Swasta Private		Jumlah Total	
	2018/2019	2019/2020	2018/2019	2019/2020	2018/2019	2019/2020
(1)	(2)	(3)	(4)	(5)	(6)	(7)
Simeulue	8	8	-	-	8	8
Aceh Singkil	5	5	2	3	7	8
Aceh Selatan	10	10	1	1	11	11
Aceh Tenggara	6	6	10	10	16	16
Aceh Timur	14	15	1	1	15	16
Aceh Tengah	4	4	1	1	5	5
Aceh Barat	10	10	1	1	11	11
Aceh Besar	8	8	3	3	11	11
Pidie	7	7	7	7	14	14
Bireuen	8	8	4	4	12	12
Aceh Utara	14	14	10	12	24	26
Aceh Barat Daya	5	5	-	-	5	5
Gayo Lues	2	2	-	-	2	2
Aceh Tamiang	5	5	4	4	9	9
Nagan raya	2	2	3	3	5	5
Aceh Jaya	6	6	1	1	7	7
Bener Meriah	5	5	1	1	6	6
Pidie Jaya	4	4	3	3	7	7
Banda Aceh	6	6	3	4	9	10
Sabang	1	1	-	-	1	1
Langsa	6	6	4	4	10	10
Lhokseumawe	8	8	5	4	13	12
Subulussalam	5	5	-	-	5	5
Aceh	149	150	64	67	213	217

Lanjutan Tabel/Continued Table 4.1.8

Kabupaten/Kota Regency/Municipality	Guru ¹ /Teachers ¹					
	Negeri Public		Swasta Private		Jumlah Total	
	2018/2019	2019/2020	2018/2019	2019/2020	2018/2019	2019/2020
(1)	(8)	(9)	(10)	(11)	(12)	(13)
Simeulue	164	144	-	-	164	144
Aceh Singkil	112	115	23	21	135	136
Aceh Selatan	246	250	8	10	254	260
Aceh Tenggara	180	200	88	98	268	298
Aceh Timur	440	460	14	13	454	473
Aceh Tengah	210	198	10	14	220	212
Aceh Barat	309	305	16	16	325	321
Aceh Besar	393	374	31	33	424	407
Pidie	274	274	135	123	409	397
Bireuen	435	424	38	44	473	468
Aceh Utara	525	529	165	171	690	700
Aceh Barat Daya	147	146	-	-	147	146
Gayo Lues	51	56	-	-	51	56
Aceh Tamiang	292	289	45	41	337	330
Nagan raya	50	51	42	41	92	92
Aceh Jaya	95	102	17	17	112	119
Bener Meriah	168	170	12	12	180	182
Pidie Jaya	199	192	28	27	227	219
Banda Aceh	335	324	61	57	396	381
Sabang	38	40	-	-	38	40
Langsa	343	335	39	38	382	373
Lhokseumawe	472	437	75	53	547	490
Subulussalam	137	139	-	-	137	139
Aceh	5 615	5 554	847	829	6 462	6 383

Lanjutan Tabel/Continued Table 4.1.8

Kabupaten/Kota Regency/Municipality	Murid/Students					
	Negeri Public		Swasta Private		Jumlah Total	
	2018/2019	2019/2020	2018/2019	2019/2020	2018/2019	2019/2020
(1)	(14)	(15)	(16)	(17)	(18)	(19)
Simeulue	1 019	997	-	-	1 019	997
Aceh Singkil	910	882	213	189	1 123	1 071
Aceh Selatan	1 443	1 519	57	71	1 500	1 590
Aceh Tenggara	1 745	1 938	816	852	2 561	2 790
Aceh Timur	4 078	4 030	103	114	4 181	4 144
Aceh Tengah	2 384	2 403	38	37	2 422	2 440
Aceh Barat	2 491	2 633	33	33	2 524	2 666
Aceh Besar	3 184	3 073	382	402	3 566	3 475
Pidie	2 475	2 575	817	900	3 292	3 475
Bireuen	3 039	3 022	602	680	3 641	3 702
Aceh Utara	4 311	4 227	1 292	1 664	5 603	5 891
Aceh Barat Daya	1 125	1 127	-	-	1 125	1 127
Gayo Lues	265	241	-	-	265	241
Aceh Tamiang	3 029	3 173	329	360	3 358	3 533
Nagan raya	481	508	436	445	917	953
Aceh Jaya	586	613	128	137	714	750
Bener Meriah	1 126	1 161	54	77	1 180	1 238
Pidie Jaya	816	851	200	219	1 016	1 070
Banda Aceh	3 795	3 899	457	562	4 252	4 461
Sabang	284	319	-	-	284	319
Langsa	3 501	3 794	271	230	3 772	4 024
Lhokseumawe	4 695	4 459	424	414	5 119	4 873
Subulussalam	1 389	1 574	-	-	1 389	1 574
Aceh	48 171	49 018	6 652	7 386	54 823	56 404

Catatan/Note: ¹ Guru yang mengajar di 2 sekolah atau lebih dihitung di masing-masing sekolah/The teacher who taught in two schools or more counted in every school

Sumber/Source: Kementerian Pendidikan dan Kebudayaan, Data Semester Ganjil/Ministry of Educations and Culture, Odd Semester Data

Tabel
Table 4.1.9**Jumlah Sekolah, Guru, dan Murid Madrasah Aliyah (MA)
di Bawah Kementerian Agama Menurut Kabupaten/Kota,
2018/2019 - 2019/2020****Number of Schools, Teachers, and Pupils in Madrasah Aliyah
(MA) Under the Ministry of Religious Affairs by Regency/
Municipality, 2018/2019 - 2019/2020**

Kabupaten/Kota Regency/Municipality	Sekolah/Schools					
	Negeri Public		Swasta Private		Jumlah Total	
	2018/2019	2019/2020	2018/2019	2019/2020	2018/2019	2019/2020
(1)	(2)	(3)	(4)	(5)	(6)	(7)
Simeulue	1	1	5	6	6	7
Aceh Singkil	1	1	5	5	6	6
Aceh Selatan	4	4	9	9	13	13
Aceh Tenggara	3	3	16	17	19	20
Aceh Timur	5	5	14	14	19	19
Aceh Tengah	3	3	13	15	16	18
Aceh Barat	3	3	5	5	8	8
Aceh Besar	6	6	20	20	26	26
Pidie	8	8	14	14	22	22
Bireuen	7	7	14	16	21	23
Aceh Utara	6	6	24	24	30	30
Aceh Barat Daya	1	1	3	3	4	4
Gayo Lues	1	1	2	2	3	3
Aceh Tamiang	2	2	13	12	15	14
Nagan raya	1	1	2	2	3	3
Aceh Jaya	1	1	5	5	6	6
Bener Meriah	3	3	7	8	10	11
Pidie Jaya	4	4	6	6	10	10
Banda Aceh	3	3	6	6	9	9
Sabang	1	1	-	-	1	1
Langsa	2	2	7	6	9	8
Lhokseumawe	1	1	8	8	9	9
Subulussalam	2	2	6	5	8	7
Aceh	69	69	204	208	273	277

Lanjutan Tabel/*Continued Table 4.1.9*

Kabupaten/Kota <i>Regency/Municipality</i>	Guru ¹ /Teachers ¹					
	Negeri <i>Public</i>		Swasta <i>Private</i>		Jumlah <i>Total</i>	
	2018/2019	2019/2020	2018/2019	2019/2020	2018/2019	2019/2020
(1)	(8)	(9)	(10)	(11)	(12)	(13)
Simeulue	33	33	44	48	77	81
Aceh Singkil	23	23	48	46	71	69
Aceh Selatan	128	114	164	153	292	267
Aceh Tenggara	88	80	162	160	250	240
Aceh Timur	227	194	169	149	396	343
Aceh Tengah	74	70	205	196	279	266
Aceh Barat	91	92	76	66	167	158
Aceh Besar	230	227	270	261	500	488
Pidie	349	339	288	265	637	604
Bireuen	317	285	232	223	549	508
Aceh Utara	236	217	399	395	635	612
Aceh Barat Daya	34	23	53	51	87	74
Gayo Lues	36	36	16	15	52	51
Aceh Tamiang	37	36	236	180	273	216
Nagan raya	46	43	33	33	79	76
Aceh Jaya	25	24	85	82	110	106
Bener Meriah	87	75	138	134	225	209
Pidie Jaya	160	131	120	113	280	244
Banda Aceh	181	166	177	177	358	343
Sabang	29	22	-	-	29	22
Langsa	118	118	87	68	205	186
Lhokseumawe	60	60	203	188	263	248
Subulussalam	54	45	54	37	108	82
Aceh	2 663	2 453	3 259	3 040	5 922	5 493

Lanjutan Tabel/Continued Table 4.1.9

Kabupaten/Kota Regency/Municipality	Murid/Students					
	Negeri Public		Swasta Private		Jumlah Total	
	2018/2019	2019/2020	2018/2019	2019/2020	2018/2019	2019/2020
(1)	(14)	(15)	(16)	(17)	(18)	(19)
Simeulue	112	130	232	263	344	393
Aceh Singkil	263	308	695	896	958	1 204
Aceh Selatan	752	976	993	957	1 745	1 933
Aceh Tenggara	745	828	973	1 191	1 718	2 019
Aceh Timur	1 485	1 663	821	828	2 306	2 491
Aceh Tengah	723	877	941	737	1 664	1 614
Aceh Barat	1 083	1 093	382	300	1 465	1 393
Aceh Besar	1 486	1 577	2 581	3 005	4 067	4 582
Pidie	2 945	2 740	1 397	1 354	4 342	4 094
Bireuen	2 760	2 480	2 249	2 252	5 009	4 732
Aceh Utara	1 398	1 463	2 492	2 537	3 890	4 000
Aceh Barat Daya	439	534	248	185	687	719
Gayo Lues	152	208	137	150	289	358
Aceh Tamiang	519	590	1 172	870	1 691	1 460
Nagan raya	283	104	168	97	451	201
Aceh Jaya	179	194	450	322	629	516
Bener Meriah	418	466	745	536	1 163	1 002
Pidie Jaya	1 133	1 021	959	812	2 092	1 833
Banda Aceh	1 908	1 990	1 301	1 372	3 209	3 362
Sabang	211	227	-	-	211	227
Langsa	1 021	899	710	816	1 731	1 715
Lhokseumawe	329	549	1 531	1 720	1 860	2 269
Subulussalam	334	343	352	430	686	773
Aceh	20 678	21 260	21 529	21 630	42 207	42 890

Catatan/Note: ...

Sumber/Source: Kementerian Agama, Data Semester Ganjil/Ministry of Religious Affairs, Odd Semester Data

Tabel
Table 4.1.10

Jumlah Perguruan Tinggi¹, Mahasiswa, dan Tenaga Pendidik (Negeri dan Swasta) di Bawah Kementerian Riset, Teknologi dan Pendidikan Tinggi Menurut Kabupaten/Kota di Provinsi Aceh, 2019
Number of Universities¹, Students, and Lecturers (State and Private) Under the Ministry of Research, Technology and High Education by Regency/Municipality in Aceh Province, 2019

Kabupaten/Kota Regency/Municipality	Jumlah Perguruan Tinggi Number of Universities					
	Negeri Public		Swasta Private		Jumlah Total	
	2018	2019	2018	2019	2018	2019
(1)	(2)	(3)	(4)	(5)	(6)	(7)
Simeulue
Aceh Singkil	–	...	2	2	2	2
Aceh Selatan	–	...	2	2	2	2
Aceh Tenggara	–	...	6	6	6	6
Aceh Timur	–	...	3	3	3	3
Aceh Tengah	–	...	4	4	4	4
Aceh Barat	2	2	6	5	8	7
Aceh Besar	1	1	7	4	8	5
Pidie	–	...	6	6	6	6
Bireuen	–	...	5	4	5	4
Aceh Utara	1	1	2	1	3	2
Aceh Barat Daya	–	...	1	1	1	1
Gayo Lues	–	...	1	...	1	...
Aceh Tamiang	–	...	3	2	3	2
Nagan raya	–	...	1	1	1	1
Aceh Jaya
Bener Meriah	–	...	1	1	1	1
Pidie Jaya	–	...	1	1	1	1
Banda Aceh	1	1	39	41	40	42
Sabang	–	...	1	1	1	1
Langsa	1	1	7	6	8	7
Lhokseumawe	1	1	13	10	14	11
Subulussalam	1	...	1
Aceh	7	7	111	102	118	109

Lanjutan Tabel/Continued Table 4.1.10

Kabupaten/Kota Regency/Municipality	Jumlah Mahasiswa Number of Students					
	Negeri Public		Swasta Private		Jumlah Total	
	2018	2019	2018	2019	2018	2019
(1)	(2)	(3)	(4)	(5)	(6)	(7)
Simeulue
Aceh Singkil	–	...	577	605	577	605
Aceh Selatan	–	...	710	483	710	483
Aceh Tenggara	–	...	3 942	2 952	3 942	2 952
Aceh Timur	–	...	1 210	1 029	1 210	1 029
Aceh Tengah	–	...	2 653	6 346	2 653	6 346
Aceh Barat	6 351	6 903	1 801	2 154	8 152	9 057
Aceh Besar	300	343	4 108	11 813	4 408	12 156
Pidie	–	...	5 453	7 787	5 453	7 787
Bireuen	–	...	5 910	10 844	5 910	10 844
Aceh Utara	16 956	21 528	679	548	17 635	22 076
Aceh Barat Daya	–	...	742	541	742	541
Gayo Lues	–	...	8	...	8	...
Aceh Tamiang	–	...	37	14	37	14
Nagan raya	–	...	544	534	544	534
Aceh Jaya
Bener Meriah	–	...	715	1 783	715	1 783
Pidie Jaya	–	...	23	4	23	4
Banda Aceh	32 983	28 518	27 744	29 850	60 727	58 368
Sabang	–	...	78	64	78	64
Langsa	7 789	8 671	2 097	2 513	9 886	11 184
Lhokseumawe	5 228	4 183	5 351	4 580	10 579	8 763
Subulussalam	88	...	88
Aceh	69 607	70 146	64 382	84 532	133 989	154 678

Lanjutan Tabel/Continued Table 4.1.10

Kabupaten/Kota Regency/Municipality	Jumlah Tenaga Pendidik Number of Lecturers					
	Negeri Public		Swasta Private		Jumlah Total	
	2018	2019	2018	2019	2018	2019
(1)	(2)	(3)	(4)	(5)	(6)	(7)
Simeulue
Aceh Singkil	–	...	37	40	37	40
Aceh Selatan	–	...	70	49	70	49
Aceh Tenggara	–	...	263	204	263	204
Aceh Timur	–	...	68	35	68	35
Aceh Tengah	–	...	152	135	152	135
Aceh Barat	248	304	107	75	355	379
Aceh Besar	49	61	435	335	484	396
Pidie	–	...	524	406	524	406
Bireuen	–	...	506	521	506	521
Aceh Utara	558	595	57	49	615	644
Aceh Barat Daya	–	...	60	59	60	59
Gayo Lues	–	...	13	...	13	...
Aceh Tamiang	–	...	6	6	6	6
Nagan raya	–	...	22	16	22	16
Aceh Jaya
Bener Meriah	–	...	25	28	25	28
Pidie Jaya	–	...	9	9	9	9
Banda Aceh	1 775	1 773	1 960	1 811	3 735	3 584
Sabang	–	...	13	12	13	12
Langsa	450	456	249	236	699	692
Lhokseumawe	307	309	343	231	650	540
Subulussalam	8	...	8
Aceh	3 387	3 498	4 919	4 265	8 306	7 763

Catatan/Note: ¹ Termasuk Institut, Sekolah Tinggi, Akademi, dan Politeknik/Including Institute, College, Academy, and Polytechnic
 Sumber/Source: Kementerian Riset, Teknologi dan Pendidikan Tinggi/Ministry of Research, Technology and High Education

Tabel
Table 4.1.11

Jumlah Perguruan Tinggi, Mahasiswa, dan Tenaga Pendidik (Negeri dan Swasta) di Bawah Kementerian Agama Menurut Kabupaten/Kota di Provinsi Aceh, 2018 dan 2019
Number of Universities, Students, and Lecturers (State and Private) Under the Ministry of Religious Affairs by Regency/ Municipality in Aceh Province, 2018 and 2019

Kabupaten/Kota Regency/Municipality	Jumlah Perguruan Tinggi Number of Universities					
	Negeri Public		Swasta Private		Jumlah Total	
	2018	2019	2018	2019	2018	2019
(1)	(2)	(3)	(4)	(5)	(6)	(7)
Simeulue	-	-	3	1	3	1
Aceh Singkil	-	-	2	1	2	1
Aceh Selatan	-	-	1	1	1	1
Aceh Tenggara	-	-	1	2	1	2
Aceh Timur	-	-	1	1	1	1
Aceh Tengah	-	1	2	1	2	2
Aceh Barat	-	1	1	1	1	2
Aceh Besar	1	-	1	1	2	1
Pidie	1	-	1	3	2	3
Bireuen	-	-	3	2	3	2
Aceh Utara	-	-	1	4	1	4
Aceh Barat Daya	-	-	1	1	1	1
Gayo Lues	-	-	1	1	1	1
Aceh Tamiang	-	-	1	1	1	1
Nagan raya	-	-	-	-	-	-
Aceh Jaya	-	-	1	1	1	1
Bener Meriah	-	-	1	1	1	1
Pidie Jaya	-	-	1	1	1	1
Banda Aceh	1	1	6	6	7	7
Sabang	-	-	1	1	1	1
Langsa	1	1	2	-	3	1
Lhokseumawe	1	1	-	2	1	3
Subulussalam	-	-	1	1	1	1
Aceh	5	5	33	34	38	39

Lanjutan Tabel/*Continued Table* 4.1.11

Kabupaten/Kota <i>Regency/Municipality</i>	Jumlah Mahasiswa <i>Number of Students</i>					
	Negeri <i>Public</i>		Swasta <i>Private</i>		Jumlah <i>Total</i>	
	2018	2019	2018	2019	2018	2019
(1)	(2)	(3)	(4)	(5)	(6)	(7)
Simeulue	...	-	...	61	...	61
Aceh Singkil	...	-	...	598	...	598
Aceh Selatan	...	-	...	403	...	403
Aceh Tenggara	...	-	...	1 003	...	1 003
Aceh Timur	...	-	...	496	...	496
Aceh Tengah	...	3 880	...	-	...	3 880
Aceh Barat	...	2 200	...	155	...	2 355
Aceh Besar	...	-	...	260	...	260
Pidie	...	-	...	1 699	...	1 699
Bireuen	...	-	...	4 677	...	4 677
Aceh Utara	...	-	...	538	...	538
Aceh Barat Daya	...	-	...	578	...	578
Gayo Lues	...	-	...	99	...	99
Aceh Tamiang	...	-	...	390	...	390
Nagan raya	...	-	...	-	...	-
Aceh Jaya	...	-	...	59	...	59
Bener Meriah	...	-	...	103	...	103
Pidie Jaya	...	-	...	548	...	548
Banda Aceh	...	25 485	...	971	...	26 456
Sabang	...	-	...	259	...	259
Langsa	...	6 427	...	-	...	6 427
Lhokseumawe	...	5 793	...	376	...	6 169
Subulussalam	...	-	...	326	...	326
Aceh	...	43 785	...	13 599	...	57 384

Lanjutan Tabel/Continued Table 4.1.11

Kabupaten/Kota Regency/Municipality	Jumlah Tenaga Pendidik Number of Lecturers					
	Negeri Public		Swasta Private		Jumlah Total	
	2018	2019	2018	2019	2018	2019
(1)	(2)	(3)	(4)	(5)	(6)	(7)
Simeulue	...	-	...	8	...	8
Aceh Singkil	...	-	...	38	...	38
Aceh Selatan	...	-	...	32	...	32
Aceh Tenggara	...	-	...	33	...	33
Aceh Timur	...	-	...	25	...	25
Aceh Tengah	...	142	...	9	...	151
Aceh Barat	...	139	...	17	...	156
Aceh Besar	...	-	...	13	...	13
Pidie	...	-	...	58	...	58
Bireuen	...	-	...	119	...	119
Aceh Utara	...	-	...	80	...	80
Aceh Barat Daya	...	-	...	25	...	25
Gayo Lues	...	-	...	9	...	9
Aceh Tamiang	...	-	...	53	...	53
Nagan raya	...	-	...	-	...	-
Aceh Jaya	...	-	...	6	...	6
Bener Meriah	...	-	...	15	...	15
Pidie Jaya	...	-	...	21	...	21
Banda Aceh	...	1 726	...	131	...	1 857
Sabang	...	-	...	13	...	13
Langsa	...	189	...	-	...	189
Lhokseumawe	...	163	...	27	...	190
Subulussalam	...	-	...	30	...	30
Aceh	...	2 359	...	762	...	3 121

Catatan/Note: ...

Sumber/Source: Kementerian Agama, Data Semester Ganjil/ Ministry of Religious Affairs, Odd Semester Data

Tabel
Table 4.1.12

Persentase Penduduk Usia 7–24 Tahun Menurut Jenis Kelamin, Kelompok Umur Sekolah, dan Partisipasi Sekolah¹ di Provinsi Aceh, 2017–2019
Percentage of Population Aged 7–24 Years by Sex, School Age Group, and School Participation¹ in Aceh Province, 2017–2019

Jenis Kelamin dan Kelompok Umur Sekolah <i>Sex and School Age Group</i>	2017		
	Tidak/Belum Pernah Sekolah <i>Not/Never Attending School</i>	Masih Sekolah <i>Attending School</i>	Tidak Sekolah Lagi <i>Not Attending School Anymore</i>
(1)	(2)	(3)	(4)
Laki-laki/Male			
7-12	0,21	99,78	0,01
13-15	0,23	98,05	1,72
16-18	0,38	78,88	20,74
19-24	0,41	32,45	67,14
7-24	0,30	75,48	24,22
Perempuan/Female			
7-12	0,06	99,92	0,02
13-15	0,35	98,13	1,52
16-18	0,25	85,49	14,25
19-24	0,06	36,15	63,78
7-24	0,14	77,35	22,51
Jumlah/Total			
7-12	0,14	99,85	0,01
13-15	0,29	98,09	1,62
16-18	0,32	82,15	17,53
19-24	0,24	34,28	65,48
7-24	0,22	76,40	23,38

Lanjutan Tabel/*Continued Table 4.1.12*

Jenis Kelamin dan Kelompok Umur Sekolah <i>Sex and School Age Group</i>	2018		
	Tidak/Belum Pernah Sekolah <i>Not/Never Attending School</i>	Masih Sekolah <i>Attending School</i>	Tidak Sekolah Lagi <i>Not Attending School Anymore</i>
(1)	(5)	(6)	(7)
<i>Laki-laki/Male</i>			
7-12	0,04	99,88	0,08
13-15	0,12	98,44	1,44
16-18	0,27	81,18	18,55
19-24	0,53	29,55	69,91
7-24	0,24	74,99	24,76
<i>Perempuan/Female</i>			
7-12	0,02	99,84	0,14
13-15	0,12	98,54	1,34
16-18	0,67	84,74	14,58
19-24	0,37	35,74	63,89
7-24	0,25	77,48	22,26
<i>Jumlah/Total</i>			
7-12	0,03	99,86	0,11
13-15	0,12	98,49	1,39
16-18	0,47	82,92	16,62
19-24	0,45	32,59	66,96
7-24	0,25	76,21	23,54

Lanjutan Tabel/*Continued Table* 4.1.12

Jenis Kelamin dan Kelompok Umur Sekolah <i>Sex and School Age Group</i>	2019		
	Tidak/Belum Pernah Sekolah <i>Not/Never Attending School</i>	Masih Sekolah <i>Attending School</i>	Tidak Sekolah Lagi <i>Not Attending School Anymore</i>
(1)	(8)	(9)	(10)
<i>Laki-laki/Male</i>			
7-12	0,09	99,82	0,09
13-15	0,19	97,88	1,93
16-18	0,08	82,62	17,30
19-24	0,42	31,23	68,34
7-24	0,21	75,67	24,13
<i>Perempuan/Female</i>			
7-12	0,02	99,67	0,31
13-15	0,14	99,17	0,68
16-18	0,31	83,95	15,74
19-24	0,20	33,88	65,92
7-24	0,14	76,79	23,07
<i>Jumlah/Total</i>			
7-12	0,06	99,75	0,20
13-15	0,17	98,52	1,31
16-18	0,19	83,26	16,55
19-24	0,31	32,54	67,15
7-24	0,17	76,22	23,61

Catatan/Note: ¹ Termasuk pendidikan nonformal (Paket A, Paket B, atau Paket C)/Including Package A, Package B, or Package C
 Sumber/Source: BPS, Survei Sosial Ekonomi Nasional (Susenas)/BPS-Statistics Indonesia, National Socioeconomic Survey

Tabel 4.1.13 Angka Partisipasi Murni (APM) dan Angka Partisipasi Kasar (APK) Menurut Jenjang Pendidikan di Provinsi Aceh, 2018–2019
Net Participation Rates and Gross Participation Rates by Educational Level in Aceh Province, 2018–2019

Jenjang Pendidikan Educational Level	Angka Partisipasi Murni (APM) Net Participation Rates		Angka Partisipasi Kasar (APK) Gross Participation Rates	
	2018	2019	2018	2019
(1)	(2)	(3)	(4)	(5)
SD/MI Elementary School	99,10	99,12	113,85	109,93
SMP/MTs Junior High School	86,38	86,48	99,30	97,42
SMA/SMK/MA Senior High School	70,26	70,35	84,80	90,09

Catatan/Note: ...

Sumber/Source: BPS, Survei Sosial Ekonomi Nasional (Susenas)/BPS-Statistics Indonesia, National Socioeconomic Survey

Tabel 4.1.14
Table

Persentase Penduduk Berumur 15 Tahun ke Atas yang Melek Huruf Menurut Golongan Umur dan Daerah Tempat Tinggal di Provinsi Aceh, 2018–2019
Percentage of Literate People Aged 15 Years and Over by Age Group and Urban-Rural Classification in Aceh Province, 2018–2019

Kelompok Umur Age Group	Perkotaan Urban		Perdesaan Rurals		Perkotaan+Perdesaan Urban+Rural	
	2018	2019	2018	2019	2018	2019
(1)	(2)	(3)	(4)	(5)	(6)	(7)
15–19	100,00	100,00	100,00	100,00	100,00	100,00
20–24	99,89	99,93	99,80	99,96	99,83	99,95
25–29	100,00	100,00	100,00	100,00	100,00	100,00
30–34	100,00	99,91	100,00	99,99	100,00	99,97
35–39	100,00	100,00	100,00	99,76	100,00	99,84
40–44	99,71	99,76	99,07	99,84	99,27	99,81
45–49	99,39	99,79	98,22	98,67	98,60	99,04
50+	96,52	97,38	89,75	90,26	91,80	92,51
Jumlah/Total	99,20	99,38	97,49	97,64	98,03	98,21
15–24	99,95	99,96	99,90	99,98	99,92	99,98
15–44	99,94	99,93	99,84	99,91	99,87	99,91
45+	97,33	98,05	92,01	92,46	93,65	94,26

Catatan/Note: ...

Sumber/Source: BPS, Survei Sosial Ekonomi Nasional (Susenas)/BPS-Statistics Indonesia, National Socioeconomic Survey

Tabel 4.1.15 Jumlah Desa¹/Kelurahan yang Memiliki Fasilitas Sekolah Menurut Kabupaten/Kota dan Tingkat Pendidikan di Provinsi Aceh, 2019
Number of Villages¹ Having Educational Facilities by Regency/Municipality and Educational Level in Aceh Province, 2019

Kabupaten/Kota Regency/Municipality	SD Primary School	SMP Junior High School	SMA Senior High School	SMK Vocational School	Perguruan Tinggi University
(1)	(2)	(3)	(4)	(5)	(6)
Simeulue	110	52	29	8	1
Aceh Singkil	96	37	18	8	4
Aceh Selatan	194	84	42	11	2
Aceh Tenggara	176	83	43	12	5
Aceh Timur	266	96	44	15	3
Aceh Tengah	200	65	36	7	5
Aceh Barat	156	73	26	9	12
Aceh Besar	247	97	63	9	10
Pidie	309	85	42	11	8
Bireuen	265	108	47	12	8
Aceh Utara	354	159	78	22	7
Aceh Barat Daya	111	36	19	4	1
Gayo Lues	101	46	16	2	2
Aceh Tamiang	145	69	40	7	2
Nagan raya	136	49	21	5	1
Aceh Jaya	115	42	23	7	2
Bener Meriah	130	59	30	8	2
Pidie Jaya	105	37	18	5	1
Banda Aceh	65	31	25	5	19
Sabang	17	8	3	1	1
Langsa	47	22	15	7	8
Lhokseumawe	55	35	19	10	9
Subulussalam	75	32	19	5	3
Aceh	3 475	1 405	716	190	116

Catatan/Note: ¹ Desa pada tabel ini termasuk Unit Permukiman Transmigrasi (UPT) yang masih dibina oleh kementerian terkait dan nagari di Provinsi Sumatera Barat/Villages in this table include Transmigration Settlement Unit which is still fostered by the relevant ministries and the nagari in the Province of Sumatera Barat

Sumber/Source: BPS, Pendataan Potensi Desa (Podes)/ BPS–Statistics Indonesia, Village Potential Data Collection

Tabel
Table 4.1.16**Jumlah Tenaga Guru Pengajian di Gampong Menurut Kabupaten/Kota di Provinsi Aceh, 2019**
Number of Teacher for Studying Quran at Village by Regency/Municipality in Aceh Province, 2019

Kabupaten/Kota Regency/Municipality	2015	2016	2017	2018	2019
(1)	(2)	(3)	(4)	(5)	(6)
Simeulue	20	9	19	22	22
Aceh Singkil	18	9	18	22	22
Aceh Selatan	28	11	27	28	26
Aceh Tenggara	26	8	22	24	24
Aceh Timur	39	10	22	27	27
Aceh Tengah	23	10	28	24	24
Aceh Barat	28	8	21	24	24
Aceh Besar	50	14	30	28	27
Pidie	53	18	37	28	27
Bireuen	48	10	34	21	24
Aceh Utara	52	10	38	23	26
Aceh Barat Daya	18	9	16	26	26
Gayo Lues	20	10	16	23	23
Aceh Tamiang	23	9	20	24	24
Nagan raya	31	10	19	22	22
Aceh Jaya	20	8	20	22	22
Bener Meriah	23	10	22	22	22
Pidie Jaya	24	9	28	27	25
Banda Aceh	90	-	18	-	-
Sabang	8	8	8	10	10
Langsa	17	10	11	15	15
Lhokseumawe	14	10	12	18	18
Subulussalam	17	9	14	20	20
Aceh	690	219	500	500	500

Catatan/Note: ...

Sumber/Source: Dinas Syariat Islam/Department of Islamic Law

Tabel
Table 4.1.17**Jumlah Program Studi Menurut Fakultas dan Strata di
Universitas Syiah Kuala, 2019/2020**
**Number of Majors By Faculty And Degree In Syiah Kuala
University, 2019/2020**

Fakultas Faculty	Jumlah Program Studi Number of degree				Jumlah Profesi Number of Profession	Spesialis Specialist
	D3	S1	S2	S3		
(1)	(2)	(3)	(4)	(5)	(6)	(7)
Ekonomi / <i>Economic</i>	6	5	3	2	-	-
Kedokteran Hewan / <i>Veterinary medicine</i>	1	1	1	-	1	-
Hukum / <i>Law</i>	-	1	2	1	-	-
Teknik / <i>Technique</i>	3	11	6	-	-	-
Pertanian / <i>Agriculture</i>	2	10	4	-	-	-
Keguruan dan Ilmu Pendidikan / <i>Teacher training and education</i>	-	17	5	-	1	-
Kedokteran / <i>Medical</i>	-	2	1	1	1	9
Matematika dan Ilmu Pengetahuan Alam / <i>Mathematics and natural sciences</i>	2	7	4	-	-	-
Ilmu Sosial dan Politik / <i>Social and political sciences</i>	-	4	-	-	-	-
Kelautan dan Perikanan / <i>Maritime affairs and fisheries</i>	-	3	-	-	-	-
Keperawatan / <i>Nursing</i>	-	1	1	-	1	-
Kedokteran Gigi	-	1	-	-	1	-
Pasca Sarjana / <i>Pasca Sarjana</i>	-	-	6	4	-	-
Jumlah / Total	14	63	33	8	5	9

Catatan/Note: ...

Sumber/Source: Universitas Syiah Kuala / *Syiah Kuala University*

Tabel
Table 4.1.18

Jumlah Mahasiswa yang Terdaftar Menurut Fakultas dan Strata di Universitas Syiah Kuala, 2019/2020
Number of Students Registered In Syiah Kuala University By Faculty And Degree, 2019/2020

Fakultas Faculty	D III			S 1		
	Laki-laki Male	Perempuan Female	Jumlah Total	Laki-laki Male	Perempuan Female	Jumlah Total
(1)	(2)	(3)	(4)	(5)	(6)	(7)
Ekonomi / <i>Economic</i>	304	423	727	962	1 233	2 195
Kedokteran Hewan / <i>Veterinary medicine</i>	29	25	54	288	566	854
Hukum / <i>Law</i>	-	-	-	764	741	1 505
Teknik / <i>Technique</i>	269	83	352	2 211	1 495	3 706
Pertanian / <i>Agriculture</i>	150	125	275	1 186	1 708	2 894
Keguruan dan Ilmu Pendidikan / <i>Teacher training and education</i>	-	-	-	1 143	4 169	5 312
Kedokteran / <i>Medical</i>	-	-	-	256	618	874
Matematika dan Ilmu Pengetahuan Alam / <i>Mathematics and natural sciences</i>	133	65	198	494	1 259	1 753
Ilmu Sosial dan Politik / <i>Social and political sciences</i>	-	-	-	817	775	1 592
Kelautan dan Perikanan / <i>Maritime affairs and fisheries</i>	-	-	-	429	608	1 037
Keperawatan / <i>Nursing</i>	-	-	-	46	482	528
Kedokteran Gigi	-	-	-	46	198	244
Jumlah / Total	885	721	1 606	8 642	13 852	22 494

Catatan/Note: ...

Sumber/Source: Universitas Syiah Kuala / *Syiah Kuala University*

Tabel
Table 4.1.19

Jumlah Mahasiswa yang Terdaftar pada Program Pascasarjana di Universitas Syiah Kuala Keadaan 31 Desember 2019
Number of Students Registered At Post Graduate Degree In Syiah Kuala University, 31st December 2019

Fakultas Faculty	Program Programs	Laki-laki Male	Perempuan Female	Jumlah Total
(1)	(2)	(3)	(4)	(5)
Doktor Ilmu Ekonomi / <i>Doctorate of Economics</i>	S3	34	21	55
Doktor Ilmu Hukum / <i>Doctorate of Jurisprudence</i>	S3	53	17	70
Doktor Ilmu Manajemen / <i>Management Studies</i>	S3	85	36	121
Doktor Ilmu Pertanian / <i>Doctorate of Agricultural Sciences</i>	S3	17	15	32
Doktor Pendidikan IPS / <i>Doctorate of Social Sciences Education</i>	S3	36	11	47
Doktor Ilmu Teknik / <i>Doctorate of Engineering</i>	S3	75	28	103
Doktor Matematika dan Aplikasi Sains / <i>Doctorate of Mathematics and Applied Sciences</i>	S3	45	48	93
Doktor Ilmu Kedokteran / <i>Doctorate of Medical Sciences</i>	S3	2	3	5
Magister Ilmu Ekonomi / <i>Master in Economic Sciences</i>	S2	47	65	112
Magister Manajemen / <i>Master of Management</i>	S2	64	139	203
Magister Akuntansi / <i>Master of Accounting</i>	S2	143	152	295
Magister KSDL / <i>Master KSDL</i>	S2	14	6	20
Magister Ilmu Hukum / <i>Master of Legal Studies</i>	S2	180	88	268
Magister Administrasi Pendidikan / <i>Masters in Education Administration</i>	S2	88	140	228
Magister Pend. Bahasa dan Sastra Indonesia / <i>Masters in Indonesian Language and Literature Education</i>	S2	15	93	108
Magister Pend. Bahasa Inggris / <i>Master of English Language Education</i>	S2	55	158	213
Magister Pendidikan Olahraga / <i>Masters of Sports Education</i>	S2	47	21	68
Magister Teknik Sipil / <i>Masters in Civil Engineering</i>	S2	253	76	329
Magister Teknik Mesin / <i>Masters in Mechanical Engineering</i>	S2	28	4	32
Magister Kesehatan Masyarakat / <i>Masters of Veterinary Public Health</i>	S2	12	27	39

Lanjutan Tabel/*Continued Table 4.1.19*

Fakultas Faculty	Program Programs	Laki-laki Male	Perempuan Female	Jumlah Total
(1)	(2)	(3)	(4)	(5)
Magister Pendidikan Biologi / <i>Masters of Biology Education</i>	S2	21	126	147
Magister Teknik Kimia / <i>Masters in Chemical Engineering</i>	S2	28	40	68
Magister Pend. Ilmu Pengetahuan Alam / <i>Master of Natural Sciences Education</i>	S2	167	32	199
Magister Pendidikan Matematika / <i>Masters of Mathematics Education</i>	S2	42	143	185
Magister Matematika / <i>Masters of Mathematics</i>	S2	14	16	30
Magister Teknik Elektro / <i>Master of Electrical Engineering</i>	S2	115	27	142
Magister Agroteknologi / <i>Master of Agro tech</i>	S2	39	27	66
Magister Ilmu Keperawatan / <i>Master of Nursing</i>	S2	41	94	135
Magister Kebencanaan / <i>Masters of Disaster</i>	S2	46	53	99
Magister Peng. Sumberdaya Pesisir Terpadu / <i>Magister of Integrated Coastal Resources Development</i>	S2	10	14	24
Magister Agribisnis / <i>Masters of Agribussiness</i>	S2	32	25	57
Magister Kimia / <i>Master of Chemical</i>	S2	15	29	44
Magister Fisika / <i>Masters of Physics</i>	S2	14	33	47
Magister Teknik Industri / <i>Masters of Industrial Engineering</i>	S2	29	7	36
Magister Teknologi Industri Pertanian / <i>Masters of Agricultural Industrial Technology</i>	S2	17	11	28
Magister Kenotarian / <i>Master of Notarial Law</i>	S2	59	53	112
Magister Peternakan / <i>Master of Farm</i>	S2	17	5	22
Magister Biologi / <i>Master of Biology</i>	S2	11	38	49
Magister Kesehatan Masyarakat Veteriner / <i>Master of Veterinary Environmental Health</i>	S2	21	20	41
Magister Pengelolaan Lingkungan / <i>Master of Environtemtal Management</i>	S2	27	4	31
Magister Arsitektur / <i>Magister of Architecture</i>	S2	8	-	8
Jumlah / Total		2 066	1 945	4 011

Catatan/Note: ...

Sumber/Source: Universitas Syiah Kuala / Syiah Kuala University

Tabel
Table 4.1.20**Jumlah Dayah Menurut Tipe dan Kabupaten/Kota,**
2019
Number of Dayah By Type And Regency/Municipality, 2019

Kabupaten/Kota Regency/Municipality	TERPADU					Jumlah Total
	A+	A	B	C	D	
(1)	(2)	(3)	(4)	(5)	(6)	(7)
Simeulue	41,50	27,29	57,43	70,54	1,07	2,17
Aceh Singkil	31,63	32,22	59,85	61,13	0,00	6,11
Aceh Selatan	34,60	30,31	62,58	67,85	0,00	1,84
Aceh Tenggara	22,89	29,82	66,76	60,34	0,00	8,44
Aceh Timur	20,45	16,39	75,98	81,92	0,00	1,68
Aceh Tengah	20,15	38,34	73,67	61,66	5,50	0,00
Aceh Barat	21,19	34,78	75,30	59,07	0,00	4,05
Aceh Besar	40,54	62,61	59,46	37,39	0,00	0,00
Pidie	40,18	49,73	57,73	50,27	0,00	0,00
Bireuen	33,98	37,61	64,52	61,33	0,00	1,06
Aceh Utara	27,75	20,55	70,30	76,64	0,00	2,82
Aceh Barat Daya	39,56	25,19	59,25	73,47	0,00	1,34
Gayo Lues	29,30	28,58	55,33	58,13	0,00	10,34
Aceh Tamiang	34,51	22,36	65,49	77,64	0,00	0,00
Nagan raya	43,80	27,22	54,48	67,51	0,00	5,27
Aceh Jaya	40,58	43,76	52,89	56,24	6,53	0,00
Bener Meriah	16,12	29,53	78,85	70,26	0,00	0,21
Pidie Jaya	21,28	34,47	78,72	65,53	0,00	0,00
Banda Aceh	63,17	66,61	35,16	33,39	1,67	0,00
Sabang	62,00	51,96	38,00	45,29	0,00	2,75
Langsa	42,70	52,57	57,30	47,43	0,00	0,00
Lhokseumawe	41,71	33,11	58,29	66,89	0,00	0,00
Subulussalam	28,99	28,77	64,85	65,24	0,65	5,99
Aceh	33,21	35,24	63,93	62,67	0,43	1,89

Lanjutan Tabel/Continued Table 4.1.20

Kabupaten/Kota Regency/Municipality	SALAFIYAH					Jumlah Total
	A+	A	B	C	D	
(1)	(2)	(3)	(4)	(5)	(6)	(7)
Simeulue	41,50	27,29	57,43	70,54	1,07	2,17
Aceh Singkil	31,63	32,22	59,85	61,13	0,00	6,11
Aceh Selatan	34,60	30,31	62,58	67,85	0,00	1,84
Aceh Tenggara	22,89	29,82	66,76	60,34	0,00	8,44
Aceh Timur	20,45	16,39	75,98	81,92	0,00	1,68
Aceh Tengah	20,15	38,34	73,67	61,66	5,50	0,00
Aceh Barat	21,19	34,78	75,30	59,07	0,00	4,05
Aceh Besar	40,54	62,61	59,46	37,39	0,00	0,00
Pidie	40,18	49,73	57,73	50,27	0,00	0,00
Bireuen	33,98	37,61	64,52	61,33	0,00	1,06
Aceh Utara	27,75	20,55	70,30	76,64	0,00	2,82
Aceh Barat Daya	39,56	25,19	59,25	73,47	0,00	1,34
Gayo Lues	29,30	28,58	55,33	58,13	0,00	10,34
Aceh Tamiang	34,51	22,36	65,49	77,64	0,00	0,00
Nagan raya	43,80	27,22	54,48	67,51	0,00	5,27
Aceh Jaya	40,58	43,76	52,89	56,24	6,53	0,00
Bener Meriah	16,12	29,53	78,85	70,26	0,00	0,21
Pidie Jaya	21,28	34,47	78,72	65,53	0,00	0,00
Banda Aceh	63,17	66,61	35,16	33,39	1,67	0,00
Sabang	62,00	51,96	38,00	45,29	0,00	2,75
Langsa	42,70	52,57	57,30	47,43	0,00	0,00
Lhokseumawe	41,71	33,11	58,29	66,89	0,00	0,00
Subulussalam	28,99	28,77	64,85	65,24	0,65	5,99
Aceh	33,21	35,24	63,93	62,67	0,43	1,89

Catatan/Note: ...

Sumber/Source: Dinas Pendidikan Dayah / Agency for Development of Dayah Education

Tabel 4.1.21 Jumlah Perpustakaan Menurut Kabupaten/Kota, 2018
Table Number Of Library By Regency/Municipality, 2018

Kabupaten/Kota Regency/Municipality	Perpustakaan Umum Public Library	Perpustakaan Perguruan Tinggi College Library	Perpustakaan Sekolah School's Library	Perpustakaan Pesantren Islamic Training Center's Library
(1)	(2)	(3)	(4)	(5)
Simeulue	1	1	148	8
Aceh Singkil	1	3	117	8
Aceh Selatan	1	4	242	65
Aceh Tenggara	1	6	192	42
Aceh Timur	1	3	321	132
Aceh Tengah	1	4	40	3
Aceh Barat	1	10	248	6
Aceh Besar	1	2	361	86
Pidie	1	7	458	184
Bireuen	1	6	388	52
Aceh Utara	1	1	443	122
Aceh Barat Daya	1	2	133	40
Gayo Lues	1	1	99	16
Aceh Tamiang	1	4	191	54
Nagan raya	1	1	159	44
Aceh Jaya	1	1	95	85
Bener Meriah	1	1	148	7
Pidie Jaya	1	1	110	25
Banda Aceh	1	40	157	16
Sabang	1	1	46	4
Langsa	1	2	19	4
Lhokseumawe	1	17	114	27
Subulussalam	1	2	93	13
Aceh	23	120	4 322	1 043

Lanjutan Tabel/*Continued Table* 4.1.21

Kabupaten/Kota <i>Regency/Municipality</i>	Perpustakaan Lainnya <i>Others Library</i>					
	Instansi <i>Agency</i>	Rumah Ibadah <i>Place Worship</i>	Gampong <i>Village</i>	Kecamatan <i>Town</i>	Lapas Jail	Puskesmas <i>Clinic</i>
(1)	(2)	(3)	(4)	(5)	(6)	(7)
Simeulue	-	-	25	-	1	-
Aceh Singkil	1	10	58	1	1	-
Aceh Selatan	2	5	66	1	1	-
Aceh Tenggara	1	-	71	1	1	-
Aceh Timur	2	2	81	4	1	1
Aceh Tengah	1	11	60	1	1	1
Aceh Barat	2	5	63	3	1	1
Aceh Besar	3	7	101	1	2	1
Pidie	3	33	80	8	2	1
Bireuen	1	180	199	2	1	1
Aceh Utara	3	3	110	1	1	1
Aceh Barat Daya	1	16	62	1	1	-
Gayo Lues	5	7	33	1	1	-
Aceh Tamiang	1	8	62	1	1	1
Nagan raya	-	3	49	1	-	1
Aceh Jaya	-	-	39	-	1	-
Bener Meriah	3	1	9	3	1	-
Pidie Jaya	1	2	41	-	1	-
Banda Aceh	25	7	42	1	2	1
Sabang	24	7	18	1	1	5
Langsa	2	4	24	1	1	1
Lhokseumawe	5	6	17	1	1	4
Subulussalam	-	170	81	1	-	-
Aceh	86	487	1 391	35	24	20

Catatan/*Note*: ...Sumber/*Source*: Dinas Pendidikan Daya / *Agency for Development of Daya Education*

4.2 KESEHATAN HEALTH

Tabel 4.2.1 Jumlah Desa¹/Kelurahan Yang Memiliki Sarana Kesehatan Menurut Kabupaten/Kota di Provinsi Aceh, 2019
Number of Villages¹ Having Health Facilities by Regency/ Municipality in Aceh Province, 2019

Kabupaten/Kota <i>Regency/ Municipality</i>	Rumah Sakit <i>Hospital</i>	Rumah Sakit Bersalin <i>Maternity Hospital</i>	Poliklinik <i>Polyclinic</i>	Puskesmas <i>Public Health Center</i>	Puskesmas Pembantu <i>Subsidiary of Public Health Center</i>	Apotek <i>Pharmacy</i>
(1)	(2)	(3)	(4)	(5)	(6)	(7)
Simeulue	1	–	2	14	41	8
Aceh Singkil	1	–	4	12	28	9
Aceh Selatan	1	–	5	30	64	24
Aceh Tenggara	2	–	23	23	59	20
Aceh Timur	4	1	27	32	68	23
Aceh Tengah	2	–	6	19	43	13
Aceh Barat	4	–	7	14	50	12
Aceh Besar	3	–	35	41	72	27
Pidie	4	–	27	31	81	19
Bireuen	6	–	36	23	55	11
Aceh Utara	2	–	61	38	101	27
Aceh Barat Daya	1	–	2	13	29	5
Gayo Lues	1	–	5	14	35	4
Aceh Tamiang	2	–	19	17	34	12
Nagan raya	1	–	10	16	68	13
Aceh Jaya	2	–	3	12	32	6
Bener Meriah	2	–	6	14	22	14
Pidie Jaya	1	–	6	12	21	8
Banda Aceh	12	–	26	12	27	33
Sabang	1	–	2	5	9	6
Langsa	3	–	13	5	7	14
Lhokseumawe	10	–	18	7	21	12
Subulussalam	1	–	3	7	2	8
Aceh	67	1	346	411	969	328

Catatan/Note: ¹ Desa pada tabel ini termasuk Unit Permukiman Transmigrasi (UPT) yang masih dibina oleh kementerian terkait dan nagari di Provinsi Sumatera Barat/Villages in this table include Transmigration Settlement Unit which is still fostered by the relevant ministries and the nagari in the Province of Sumatera Barat

Sumber/Source: BPS, Pendataan Potensi Desa (Podes)/BPS-Statistics Indonesia, Village Potential Data Collecting

Tabel 4.2.2
Table

Distribusi Persentase Wanita Berumur 15-49 Tahun yang Pernah Kawin dan Melahirkan Hidup dalam Dua Tahun Terakhir Menurut Kabupaten/Kota dan Penolong Persalinan di Aceh, 2018 dan 2019
Percentage Distribution of Ever Married Women Aged 15-49 Years Who Had Live Birth in The Two Years Preceding The Survey by Regency/Municipality and Last Birth Attendance in Aceh, 2018 and 2019

Kabupaten/Kota Regency/Municipality	Dokter ¹ Doctor ¹		Bidan Midwife		Tenaga Kesehatan Lain Other Medical Personnel	
	2018	2019	2018	2019	2018	2019
(1)	(2)	(3)	(4)	(5)	(6)	(7)
Simeulue	41,50	27,29	57,43	70,54	1,07	2,17
Aceh Singkil	31,63	32,22	59,85	61,13	0,00	6,11
Aceh Selatan	34,60	30,31	62,58	67,85	0,00	1,84
Aceh Tenggara	22,89	29,82	66,76	60,34	0,00	8,44
Aceh Timur	20,45	16,39	75,98	81,92	0,00	1,68
Aceh Tengah	20,15	38,34	73,67	61,66	5,50	0,00
Aceh Barat	21,19	34,78	75,30	59,07	0,00	4,05
Aceh Besar	40,54	62,61	59,46	37,39	0,00	0,00
Pidie	40,18	49,73	57,73	50,27	0,00	0,00
Bireuen	33,98	37,61	64,52	61,33	0,00	1,06
Aceh Utara	27,75	20,55	70,30	76,64	0,00	2,82
Aceh Barat Daya	39,56	25,19	59,25	73,47	0,00	1,34
Gayo Lues	29,30	28,58	55,33	58,13	0,00	10,34
Aceh Tamiang	34,51	22,36	65,49	77,64	0,00	0,00
Nagan raya	43,80	27,22	54,48	67,51	0,00	5,27
Aceh Jaya	40,58	43,76	52,89	56,24	6,53	0,00
Bener Meriah	16,12	29,53	78,85	70,26	0,00	0,21
Pidie Jaya	21,28	34,47	78,72	65,53	0,00	0,00
Banda Aceh	63,17	66,61	35,16	33,39	1,67	0,00
Sabang	62,00	51,96	38,00	45,29	0,00	2,75
Langsa	42,70	52,57	57,30	47,43	0,00	0,00
Lhokseumawe	41,71	33,11	58,29	66,89	0,00	0,00
Subulussalam	28,99	28,77	64,85	65,24	0,65	5,99
Aceh	33,21	35,24	63,93	62,67	0,43	1,89

Lanjutan Tabel/Continued Table 4.2.2

Kabupaten/Kota Regency/Municipality	Dukun Traditional Birth Attendant		Lainnya ² Others ²		Jumlah Total	
	2018	2019	2018	2019	2018	2019
(1)	(2)	(3)	(4)	(5)	(6)	(7)
Simeulue	0,00	0,00	0,00	0,00	100,00	100,00
Aceh Singkil	6,82	0,00	1,70	0,54	100,00	100,00
Aceh Selatan	2,82	0,00	0,00	0,00	100,00	100,00
Aceh Tenggara	10,35	1,39	0,00	0,00	100,00	100,00
Aceh Timur	3,57	0,00	0,00	0,00	100,00	100,00
Aceh Tengah	0,68	0,00	0,00	0,00	100,00	100,00
Aceh Barat	3,51	0,00	0,00	2,09	100,00	100,00
Aceh Besar	0,00	0,00	0,00	0,00	100,00	100,00
Pidie	2,09	0,00	0,00	0,00	100,00	100,00
Bireuen	1,50	0,00	0,00	0,00	100,00	100,00
Aceh Utara	1,95	0,00	0,00	0,00	100,00	100,00
Aceh Barat Daya	1,19	0,00	0,00	0,00	100,00	100,00
Gayo Lues	9,26	2,57	6,11	0,38	100,00	100,00
Aceh Tamiang	0,00	0,00	0,00	0,00	100,00	100,00
Nagan raya	1,72	0,00	0,00	0,00	100,00	100,00
Aceh Jaya	0,00	0,00	0,00	0,00	100,00	100,00
Bener Meriah	5,03	0,00	0,00	0,00	100,00	100,00
Pidie Jaya	0,00	0,00	0,00	0,00	100,00	100,00
Banda Aceh	0,00	0,00	0,00	0,00	100,00	100,00
Sabang	0,00	0,00	0,00	0,00	100,00	100,00
Langsa	0,00	0,00	0,00	0,00	100,00	100,00
Lhokseumawe	0,00	0,00	0,00	0,00	100,00	100,00
Subulussalam	5,51	0,00	0,00	0,00	100,00	100,00
Aceh	2,25	0,11	0,18	0,09	100,00	100,00

Catatan/Note: ¹ Dokter kandungan dan dokter umum/Obstetrician and general practice doctor

² Termasuk tidak ada penolong Persalinan/Including not using a birth attender

Sumber/Source: BPS, Survei Sosial Ekonomi Nasional (Susenas)/BPS-Statistics Indonesia, National Socioeconomic Survey

Tabel
Table 4.2.3**Jumlah Tenaga Kesehatan Menurut Kabupaten/Kota di Aceh, 2019**
Number of Health Personnel by Regency/Municipality in Aceh, 2019

Kabupaten/Kota Regency/Municipality	Dokter Doctor	Perawat Nurse	Bidan Midwife	Farmasi Pharmaceutical	Ahli Gizi Nutritionist
(1)	(2)	(3)	(4)	(5)	(6)
Simeulue	33	274	307	39	23
Aceh Singkil	51	342	207	34	19
Aceh Selatan	113	289	194	19	21
Aceh Tenggara	40	283	301	37	18
Aceh Timur	127	575	741	46	33
Aceh Tengah	105	537	574	48	31
Aceh Barat	93	222	347	32	74
Aceh Besar	113	233	631	36	73
Pidie	116	685	1061	84	40
Bireuen	214	855	986	131	48
Aceh Utara	154	764	1189	31	28
Aceh Barat Daya	55	258	363	21	33
Gayo Lues	45	278	298	56	21
Aceh Tamiang	61	276	345	17	11
Nagan raya	53	192	324	23	25
Aceh Jaya	59	184	240	24	13
Bener Meriah	47	343	672	55	17
Pidie Jaya	57	218	329	20	15
Banda Aceh	132	219	185	38	21
Sabang	35	110	62	13	5
Langsa	82	328	129	44	9
Lhokseumawe	153	917	710	63	27
Subulussalam	36	185	203	33	10
Aceh	1 974	8 567	10 398	944	615

Catatan/Note: ...

Sumber/Source: Dinas Kesehatan Aceh / Health Regional Office of Aceh Province

Tabel 4.2.4 **Persentase Penduduk yang Mempunyai Keluhan Kesehatan Selama Sebulan Terakhir Menurut Kabupaten/ Kota di Provinsi Aceh, 2014–2019**
Percentage of People Who Had Health Complaint During a Month Prior to The Survey by Regency/Municipality in Aceh Province, 2014–2019

Kabupaten/Kota Regency/Municipality	2014	2015	2016	2017	2018	2019
(1)	(2)	(3)	(4)	(5)	(6)	(7)
Simeulue	16,84	13,41	16,42	14,38	18,70	17,83
Aceh Singkil	28,75	21,67	23,79	23,62	33,09	29,40
Aceh Selatan	26,62	27,21	18,34	19,07	26,55	23,82
Aceh Tenggara	18,84	19,00	20,88	18,69	36,26	23,43
Aceh Timur	37,31	39,06	34,16	26,17	41,37	36,62
Aceh Tengah	31,84	28,13	34,93	23,54	32,56	34,59
Aceh Barat	27,53	25,33	26,88	25,27	27,85	29,44
Aceh Besar	30,73	21,52	25,69	17,65	22,55	20,35
Pidie	22,64	23,99	23,08	27,43	28,46	27,88
Bireuen	29,91	27,54	28,90	31,65	36,93	37,13
Aceh Utara	37,85	30,18	20,03	26,24	26,24	26,70
Aceh Barat Daya	34,78	30,04	25,18	19,96	32,68	27,96
Gayo Lues	28,06	26,84	27,69	28,98	34,83	36,54
Aceh Tamiang	25,56	31,18	23,50	22,21	25,48	26,55
Nagan raya	38,35	18,52	19,61	23,05	22,32	26,72
Aceh Jaya	33,90	26,56	28,19	22,47	31,70	33,33
Bener Meriah	36,29	39,21	33,16	23,19	31,30	36,02
Pidie Jaya	46,94	45,42	34,34	35,34	46,33	38,54
Banda Aceh	25,98	28,21	26,71	29,86	27,69	30,66
Sabang	17,45	25,04	29,60	23,83	27,21	30,07
Langsa	30,25	35,10	28,99	26,73	33,08	32,55
Lhokseumawe	31,70	21,03	25,26	26,24	26,28	27,82
Subulussalam	26,08	20,27	21,51	20,32	14,50	17,90
Aceh	30,55	27,92	25,78	24,85	30,18	29,33

Catatan/Note: ...

Sumber/Source: BPS, Survei Sosial Ekonomi Nasional (Susenas)/BPS-Statistics Indonesia, National Socioeconomic Survey

Tabel
Table 4.2.5**Jumlah Kasus Penyakit Menurut Kabupaten/Kota dan
Jenis Penyakit di Aceh, 2019**
**Number of Disease Cases by Regency/Municipality and Type
of Disease in Aceh, 2019**

Kabupaten/Kota Regency/Municipality	Angka Kesakitan Malaria per 1.000 Penduduk	TB Paru Tuberculosis	Angka Keberhasilan Pengobatan TBC	Kusta Leprosy	Angka Kesakitan DBD per 1.000 Penduduk
(1)	(2)	(3)	(4)	(5)	(6)
Simeulue	-	124	-	-	0,34
Aceh Singkil	0,01	208	92,9	2	3,43
Aceh Selatan	0,16	374	97,1	25	1,12
Aceh Tenggara	-	129	93,0	-	0,37
Aceh Timur	-	567	91,3	20	2,64
Aceh Tengah	-	180	71,8	5	1,58
Aceh Barat	-	311	93,0	32	2,10
Aceh Besar	0,05	408	93,8	13	2,85
Pidie	-	799	84,0	70	4,43
Bireuen	-	848	75,2	26	2,49
Aceh Utara	-	901	103,0	37	1,14
Aceh Barat Daya	-	202	73,1	13	4,95
Gayo Lues	-	199	98,4	5	0,09
Aceh Tamiang	0,01	426	93,2	3	1,75
Nagan raya	0,02	284	70,8	7	1,27
Aceh Jaya	0,19	212	95,7	7	0,73
Bener Meriah	0,01	67	90,3	2	0,35
Pidie Jaya	-	199	92,0	16	1,38
Banda Aceh	-	997	94,0	44	6,40
Sabang	0,23	30	93,8	-	1,64
Langsa	-	410	59,1	4	1,69
Lhokseumawe	-	598	98,3	6	1,56
Subulussalam	-	174	81,8	-	0,11
Aceh	0,70	8 647	1 936	337	44,42

Catatan/Note: ...

Sumber/SOURCE: Dinas Kesehatan Aceh / Health Regional Office of Aceh Province

Tabel
Table 4.2.6

Jumlah Rumah Sakit Umum, Rumah Sakit Khusus, Rumah Sakit/Rumah Bersalin, Puskesmas, Klinik/Balai Kesehatan, Posyandu, dan Polindes Menurut Kabupaten/Kota di Provinsi Aceh, 2018 dan 2019
Number of General Hospital, Special Hospital, Maternity Hospital and Public Health Center, Medical Clinic, Integrated Service Post, Village maternity Cottage by Regency/ Municipality in Aceh Province , 2018 and 2019

Kabupaten/Kota Regency/Municipality	Rumah Sakit Umum General Hospital		Rumah Sakit Khusus Special Hospital		Rumah Sakit Bersalin/ Rumah Bersalin Maternity Hospital	
	2018	2019	2018	2019	2018	2019
(1)	(2)	(3)	(4)	(5)	(6)	(7)
Simeulue	1	1	-	-	-	-
Aceh Singkil	1	1	-	-	-	-
Aceh Selatan	1	1	-	-	-	-
Aceh Tenggara	2	2	-	-	-	-
Aceh Timur	3	3	-	-	-	-
Aceh Tengah	2	2	-	-	-	-
Aceh Barat	3	4	1	-	-	-
Aceh Besar	3	2	-	-	-	-
Pidie	5	5	-	-	-	-
Bireuen	4	6	2	-	-	-
Aceh Utara	1	2	-	-	-	-
Aceh Barat Daya	1	1	-	-	-	-
Gayo Lues	1	1	-	-	-	-
Aceh Tamiang	2	2	-	-	-	-
Nagan raya	1	1	-	-	-	-
Aceh Jaya	1	1	-	-	-	-
Bener Meriah	1	2	-	-	-	-
Pidie Jaya	1	1	-	-	-	-
Banda Aceh	6	11	7	2	-	-
Sabang	1	2	1	-	-	-
Langsa	4	4	-	-	-	-
Lhokseumawe	9	10	1	-	1	-
Subulussalam	1	1	-	-	-	-
Aceh	55	66	12	2	1	-

Lanjutan Tabel/*Continued Table 4.2.6*

Kabupaten/Kota <i>Regency/Municipality</i>	Puskesmas <i>Public Health Center</i>		Klinik/Balai Kesehatan <i>Medical Clinic</i>	
	2018	2019	2018	2019
(1)	(8)	(9)	(10)	(11)
Simeulue	14	14
Aceh Singkil	12	12
Aceh Selatan	24	24
Aceh Tenggara	18	19
Aceh Timur	27	27
Aceh Tengah	14	17
Aceh Barat	13	13
Aceh Besar	28	28
Pidie	26	26
Bireuen	18	20
Aceh Utara	32	32
Aceh Barat Daya	13	13
Gayo Lues	12	12
Aceh Tamiang	14	15
Nagan raya	14	14
Aceh Jaya	12	12
Bener Meriah	13	13
Pidie Jaya	11	12
Banda Aceh	11	11
Sabang	6	6
Langsa	5	5
Lhokseumawe	7	7
Subulussalam	7	7
Aceh	351	359

Lanjutan Tabel/Continued Table 4.2.6

Kabupaten/Kota Regency/Municipality	Posyandu Integrated Service Post		Pondok Bersalin Desa (Polindes) Village Maternity Cottage	
	2018	2019	2018	2019
(1)	(12)	(13)	(14)	(15)
Simeulue	...	164	89	89
Aceh Singkil	...	81	40	40
Aceh Selatan	...	254	73	73
Aceh Tenggara	...	385	106	127
Aceh Timur	...	617	204	196
Aceh Tengah	...	312	178	211
Aceh Barat	...	392	69	43
Aceh Besar	...	743	295	384
Pidie	...	795	124	124
Bireuen	...	631	320	305
Aceh Utara	...	969	110	241
Aceh Barat Daya	...	204	64	61
Gayo Lues	...	132	98	82
Aceh Tamiang	...	296	147	195
Nagan raya	...	281	11	84
Aceh Jaya	...	200	68	68
Bener Meriah	...	239	25	157
Pidie Jaya	...	227	120	102
Banda Aceh	...	114	7	34
Sabang	...	37	6	9
Langsa	...	119	54	54
Lhokseumawe	...	101	47	47
Subulussalam	...	120	82	75
Aceh	...	7 413	2 337	2 801

Catatan/Note: ...

Sumber/Souce: Dinas Kesehatan Aceh / Health Regional Office of Aceh Province

Tabel
Table 4.2.7**Persentase Penduduk yang Mempunyai Keluhan Kesehatan dan Berobat Jalan Selama Sebulan Terakhir Menurut Kabupaten/Kota di Provinsi Aceh, 2015–2019**
Percentage of People Who Had Health Complaint and Had Outpatient During a Month Prior to the Survey by Regency/ Municipality in Aceh Province, 2015–2019

Kabupaten/Kota Regency/Municipality	2015	2016	2017	2018	2019
(1)	(2)	(3)	(4)	(5)	(6)
Simeulue	35,79	64,38	59,90	45,49	62,67
Aceh Singkil	64,13	61,80	38,18	55,77	55,24
Aceh Selatan	71,99	72,78	59,96	59,59	57,67
Aceh Tenggara	56,59	42,09	36,84	24,22	39,96
Aceh Timur	72,30	75,63	67,63	65,11	62,42
Aceh Tengah	62,67	56,19	59,45	63,17	58,11
Aceh Barat	74,58	49,60	44,23	62,38	57,40
Aceh Besar	77,33	79,09	69,80	83,53	72,09
Pidie	86,63	75,87	72,47	69,73	76,87
Bireuen	87,32	76,16	72,43	66,26	70,10
Aceh Utara	69,43	79,44	61,06	60,95	55,49
Aceh Barat Daya	68,54	84,00	71,64	78,25	75,28
Gayo Lues	59,86	57,38	44,64	58,20	42,32
Aceh Tamiang	65,09	70,56	61,98	62,81	69,44
Nagan raya	55,95	61,11	64,36	67,58	61,94
Aceh Jaya	80,18	74,30	73,99	87,22	82,30
Bener Meriah	58,37	52,04	57,06	46,06	68,61
Pidie Jaya	81,72	84,81	71,23	84,44	88,07
Banda Aceh	66,17	70,22	65,75	57,95	59,66
Sabang	71,55	56,88	71,99	64,89	62,67
Langsa	54,00	66,74	50,75	49,83	53,05
Lhokseumawe	73,87	71,96	60,80	58,74	53,66
Subulussalam	38,63	47,13	35,82	46,14	53,47
Aceh	70,89	70,17	62,55	63,16	63,72

Catatan/Note: ...

Sumber/Source: BPS, Survei Sosial Ekonomi Nasional (Susenasi)/BPS-Statistics Indonesia, National Socioeconomic Survey

Tabel
Table 4.2.8

Distribusi Persentase Penduduk yang Mempunyai Keluhan Kesehatan Selama Sebulan Terakhir dan Tidak Berobat Jalan Menurut Kabupaten/Kota dan Alasan Utama Tidak Berobat Jalan di Provinsi Aceh, 2019
Percentage Distribution of People Who Had Health Complaint During a Month Prior to the Survey and Had Not Outpatient by Province and Main Reason for not Outpatient in Aceh Province, 2019

Kabupaten/Kota Regency/Municipality	Tidak punya biaya berobat No money for outpatient	Tidak ada biaya transportasi No money for transportation	Tidak ada sarana transportasi No transportation utilities
(1)	(2)	(3)	(4)
Simeulue	0,00	0,00	0,00
Aceh Singkil	0,74	0,00	0,84
Aceh Selatan	0,00	0,48	0,00
Aceh Tenggara	0,00	0,57	0,00
Aceh Timur	0,34	0,22	0,00
Aceh Tengah	0,00	0,00	0,00
Aceh Barat	0,13	0,02	0,00
Aceh Besar	0,00	4,17	0,12
Pidie	0,00	2,87	0,00
Bireuen	0,00	0,43	0,00
Aceh Utara	0,00	1,99	0,00
Aceh Barat Daya	0,00	0,00	0,00
Gayo Lues	0,00	0,73	0,00
Aceh Tamiang	0,48	0,78	0,00
Nagan raya	0,71	2,61	0,00
Aceh Jaya	0,00	1,20	0,00
Bener Meriah	0,00	0,00	0,00
Pidie Jaya	2,46	0,00	0,00
Banda Aceh	0,00	0,00	0,00
Sabang	0,00	0,04	0,00
Langsa	0,00	0,08	0,00
Lhokseumawe	0,00	0,00	0,00
Subulussalam	0,00	2,13	0,00
Aceh	0,14	0,87	0,03

Lanjutan Tabel/*Continued Table* 4.2.8

Kabupaten/Kota <i>Regency/Municipality</i>	Waktu tunggu pelayanan lama <i>Long lay time for health services</i>	Mengobati sendiri <i>Self treatment</i>	Tidak ada yang mendampingi <i>No accompanying</i>
(1)	(5)	(6)	(7)
Simeulue	0,00	67,47	0,00
Aceh Singkil	0,10	56,43	0,00
Aceh Selatan	0,00	49,57	0,94
Aceh Tenggara	0,00	51,78	0,00
Aceh Timur	4,12	58,11	1,11
Aceh Tengah	0,00	64,98	0,00
Aceh Barat	0,00	69,47	0,39
Aceh Besar	0,04	58,28	0,00
Pidie	2,42	76,45	0,35
Bireuen	5,35	69,03	0,00
Aceh Utara	0,00	44,33	0,12
Aceh Barat Daya	0,00	69,82	0,62
Gayo Lues	0,00	44,03	0,24
Aceh Tamiang	0,79	62,60	0,00
Nagan raya	0,88	59,16	0,31
Aceh Jaya	0,00	60,20	1,02
Bener Meriah	0,00	86,84	0,00
Pidie Jaya	1,26	60,68	0,00
Banda Aceh	1,99	60,42	0,00
Sabang	0,67	49,97	0,82
Langsa	3,37	79,40	0,00
Lhokseumawe	2,28	52,33	0,00
Subulussalam	0,25	52,05	0,00
Aceh	1,51	60,10	0,25

Lanjutan Tabel/Continued Table 4.2.8

Kabupaten/Kota Regency/Municipality	Merasa tidak perlu Not necessary	Lainnya Others	Jumlah Total
(1)	(8)	(9)	(10)
Simeulue	29,15	3,38	100,00
Aceh Singkil	38,83	3,06	100,00
Aceh Selatan	37,29	11,72	100,00
Aceh Tenggara	38,62	9,03	100,00
Aceh Timur	34,83	1,29	100,00
Aceh Tengah	34,38	0,63	100,00
Aceh Barat	29,59	0,40	100,00
Aceh Besar	34,62	2,76	100,00
Pidie	16,73	1,18	100,00
Bireuen	23,95	1,25	100,00
Aceh Utara	42,58	10,97	100,00
Aceh Barat Daya	27,19	2,37	100,00
Gayo Lues	51,87	3,13	100,00
Aceh Tamiang	32,80	2,55	100,00
Nagan raya	32,50	3,82	100,00
Aceh Jaya	37,58	0,00	100,00
Bener Meriah	11,73	1,42	100,00
Pidie Jaya	33,76	1,84	100,00
Banda Aceh	36,17	1,42	100,00
Sabang	46,28	2,22	100,00
Langsa	16,10	1,04	100,00
Lhokseumawe	41,17	4,22	100,00
Subulussalam	43,39	2,18	100,00
Aceh	33,31	3,80	100,00

Catatan/Note: ...

Sumber/Source: BPS, Survei Sosial Ekonomi Nasional (Susenas)/BPS-Statistics Indonesia, National Socioeconomic Survey

Tabel
Table 4.2.9

Persentase Penduduk Usia 15 Tahun Ke Atas yang Merokok dalam Sebulan Terakhir Menurut Kabupaten/Kota dan Kelompok Umur di Provinsi Aceh, 2019
Percentage of People Aged 15 Years and Above Who are Smoking During a Month Prior to The Survey by Regency/ Municipality and Age Group in Aceh Province, 2019

Kabupaten/Kota Regency/Municipality	15-24	25-34	35-44	45-54	55-64	65+
(1)	(2)	(3)	(4)	(5)	(6)	(7)
Simeulue	15,14	37,07	36,05	35,21	24,49	21,54
Aceh Singkil	14,66	31,82	31,69	34,54	30,14	12,23
Aceh Selatan	20,89	31,18	38,92	37,05	30,17	22,02
Aceh Tenggara	13,93	40,31	37,04	37,34	33,59	13,44
Aceh Timur	20,42	32,14	39,87	32,08	36,69	25,28
Aceh Tengah	21,56	36,35	41,60	35,88	37,87	18,85
Aceh Barat	12,64	34,56	34,62	36,59	35,47	28,34
Aceh Besar	9,79	35,75	39,07	34,35	29,46	14,38
Pidie	18,97	33,24	33,92	26,32	28,56	14,69
Bireuen	17,77	37,83	37,15	29,21	29,71	12,58
Aceh Utara	12,55	30,55	34,17	32,60	32,30	18,59
Aceh Barat Daya	17,37	37,91	39,61	35,27	32,42	21,43
Gayo Lues	28,86	40,45	41,39	45,28	37,65	33,67
Aceh Tamiang	11,71	35,87	35,44	32,61	30,05	13,40
Nagan raya	21,22	41,27	38,81	44,01	31,73	21,12
Aceh Jaya	19,46	38,07	40,65	33,79	39,14	35,30
Bener Meriah	25,47	39,30	40,12	41,45	36,33	20,97
Pidie Jaya	15,88	35,76	44,13	26,41	28,18	13,00
Banda Aceh	12,89	30,42	26,69	25,88	20,99	16,64
Sabang	19,22	33,13	32,97	33,04	23,64	14,15
Langsa	17,57	28,95	37,07	32,46	22,34	20,61
Lhokseumawe	11,80	30,58	29,59	31,13	27,73	11,27
Subulussalam	15,34	36,75	36,76	30,49	32,56	24,15
Aceh	16,11	34,51	36,55	32,96	30,86	17,92

Catatan/Note: ...

Sumber/Source: BPS, Survei Sosial Ekonomi Nasional (Susenas)/BPS-Statistics Indonesia, National Socioeconomic Survey

Tabel
Table 4.2.10

Persentase Penduduk yang Memiliki Jaminan Kesehatan Menurut Kabupaten/Kota dan Jenis Jaminan di Provinsi Aceh, 2018–2019
Percentage of Population Who Has Health Insurance by Regency/Municipality and Types of Health Insurance in Aceh Province, 2018–2019

Kabupaten/Kota Regency/Municipality	BPJS Kesehatan Penerima Bantuan Iuran (PBI) BPJS Health Insurance for poor and near poor		BPJS Kesehatan Non-Penerima Bantuan Iuran (Non-PBI) Non-PBI BPJS Health	
	2018	2019	2018	2019
(1)	(2)	(3)	(4)	(5)
Simeulue	81,91	78,63	9,64	16,05
Aceh Singkil	62,46	69,63	16,52	15,02
Aceh Selatan	67,77	74,73	11,77	8,90
Aceh Tenggara	67,69	82,29	12,00	8,46
Aceh Timur	81,14	82,58	8,52	12,56
Aceh Tengah	75,42	77,64	13,29	16,73
Aceh Barat	79,62	76,85	11,39	13,80
Aceh Besar	66,72	80,46	18,50	13,51
Pidie	79,60	85,76	11,46	10,58
Bireuen	66,36	83,82	11,11	6,77
Aceh Utara	78,15	74,04	8,56	15,20
Aceh Barat Daya	83,14	83,50	9,76	11,19
Gayo Lues	50,23	66,83	22,44	27,03
Aceh Tamiang	68,67	74,13	20,17	14,60
Nagan raya	77,12	78,36	9,04	14,31
Aceh Jaya	81,45	87,68	10,73	9,69
Bener Meriah	80,32	87,41	7,35	6,63
Pidie Jaya	81,96	86,76	6,46	8,39
Banda Aceh	56,09	60,04	35,61	32,10
Sabang	61,52	67,66	35,05	31,28
Langsa	59,39	64,64	30,81	28,30
Lhokseumawe	66,97	70,60	22,51	21,81
Subulussalam	75,93	76,02	6,26	12,53
Aceh	72,38	77,77	14,23	14,29

Lanjutan Tabel/*Continued Table* 4.2.10

Kabupaten/Kota <i>Regency/Municipality</i>	Jamkesda <i>Regional Health Insurance</i>		Asuransi Swasta <i>Private Insurance</i>		Perusahaan/Kantor <i>Company/Office</i>	
	2018	2019	2018	2019	2018	2019
(1)	(6)	(7)	(8)	(9)	(10)	(11)
Simeulue	30,97	9,80	0,17	0,09	0,00	0,10
Aceh Singkil	23,35	5,81	0,00	0,00	2,68	1,09
Aceh Selatan	17,94	40,60	0,04	0,21	0,06	0,00
Aceh Tenggara	3,54	85,78	0,04	0,37	0,38	0,05
Aceh Timur	1,83	0,18	0,03	0,00	0,41	0,18
Aceh Tengah	4,74	3,59	0,91	0,34	1,60	0,54
Aceh Barat	5,24	0,70	0,00	1,06	1,31	1,92
Aceh Besar	8,05	1,21	0,55	0,96	1,04	1,27
Pidie	2,72	0,39	0,00	0,00	0,00	0,00
Bireuen	16,56	6,11	0,00	0,10	0,14	0,11
Aceh Utara	0,15	0,00	0,06	0,13	1,36	2,08
Aceh Barat Daya	1,95	3,39	0,00	0,00	0,00	0,00
Gayo Lues	56,66	10,75	0,13	0,17	0,00	0,00
Aceh Tamiang	1,06	0,71	0,00	0,94	1,04	0,95
Nagan raya	13,69	2,40	0,43	0,00	3,35	2,58
Aceh Jaya	4,59	1,81	0,00	0,00	0,59	0,01
Bener Meriah	67,25	88,76	0,11	0,31	0,30	0,05
Pidie Jaya	3,24	0,49	0,18	0,00	0,07	0,00
Banda Aceh	0,09	69,18	0,95	0,59	1,37	3,63
Sabang	2,69	2,63	0,06	0,36	0,00	0,07
Langsa	5,09	5,32	0,14	0,39	3,36	2,03
Lhokseumawe	1,92	6,19	0,10	0,46	4,99	1,51
Subulussalam	0,22	0,76	0,00	0,11	0,17	0,06
Aceh	8,71	13,22	0,18	0,31	1,04	0,93

Catatan/Note: ...

Sumber/Source: BPS, Survei Sosial Ekonomi Nasional (Susenas)/BPS-Statistics Indonesia, National Socioeconomic Survey

Tabel
Table 4.2.11

Persentase Perempuan Pernah kawin Berumur 15-49 Tahun yang Melahirkan Anak Lahir Hidup (ALH) Menurut Kabupaten/Kota dan Penolong Proses Kelahiran di Provinsi Aceh, 2019
Percentage of Women Ever Married Aged 15-49 Years Who Gave Birth Alived Children by Regency/Municipality and Birth Process Helper in Aceh Province, 2019

Kabupaten/Kota Regency/Municipality	Tenaga Kesehatan Medical Labor	Non Tenaga Kesehatan Non-Medical Labor	Jumlah Total	Persentase Tenaga Kesehatan Percentage of Medical Labor
(1)	(2)	(3)	(4)	(5)
Simeulue	100,00	0,00	100,00	100,00
Aceh Singkil	99,46	0,54	100,00	99,46
Aceh Selatan	100,00	0,00	100,00	100,00
Aceh Tenggara	98,61	1,39	100,00	98,61
Aceh Timur	100,00	0,00	100,00	100,00
Aceh Tengah	100,00	0,00	100,00	100,00
Aceh Barat	97,91	2,09	100,00	97,91
Aceh Besar	100,00	0,00	100,00	100,00
Pidie	100,00	0,00	100,00	100,00
Bireuen	100,00	0,00	100,00	100,00
Aceh Utara	100,00	0,00	100,00	100,00
Aceh Barat Daya	100,00	0,00	100,00	100,00
Gayo Lues	97,05	2,95	100,00	97,05
Aceh Tamiang	100,00	0,00	100,00	100,00
Nagan raya	100,00	0,00	100,00	100,00
Aceh Jaya	100,00	0,00	100,00	100,00
Bener Meriah	100,00	0,00	100,00	100,00
Pidie Jaya	100,00	0,00	100,00	100,00
Banda Aceh	100,00	0,00	100,00	100,00
Sabang	100,00	0,00	100,00	100,00
Langsa	100,00	0,00	100,00	100,00
Lhokseumawe	100,00	0,00	100,00	100,00
Subulussalam	100,00	0,00	100,00	100,00
Aceh	99,80	0,20	100,00	99,80

Catatan/Note: ...

Sumber/Sources: BPS, Survei Sosial Ekonomi Nasional (Susenas)/BPS-Statistics Indonesia, National Socioeconomic Survey

Tabel
Table 4.2.12**Jumlah Pasangan Usia Subur dan Peserta KB Aktif Menurut Kabupaten/Kota di Provinsi Aceh, 2019**
Number of Fertile Age Couples and Active Family Planning Participants by Regency/Municipality in Aceh Province, 2019

Kabupaten/ Kota Regency/ Municipality	Jumlah PUS Number of Fertile Age Couples	Peserta KB Aktif/Active Family Planning Participant							
		IUD	MOW	MOP	Kondom	Implant	Suntikan	Pil	Jumlah
(1)	(2)	(3)	(4)	(5)	(6)	(7)	(8)	(9)	(10)
Simeulue	14 650	164	380	1	348	1 002	5 172	787	7 854
Aceh Singkil	8 471	28	28	15	60	118	3 400	592	4 241
Aceh Selatan	31 636	399	129	26	118	578	14 735	1 636	17 621
Aceh Tenggara	26 971	321	148	30	226	644	8 625	1 297	11 291
Aceh Timur	47 250	615	355	26	196	657	19 221	6 568	27 638
Aceh Tengah	31 929	828	371	27	351	1 290	14 032	6 829	23 728
Aceh Barat	25 614	589	37	15	532	732	11 031	933	13 869
Aceh Besar	61 069	2 137	514	39	913	904	22 129	10 105	36 741
Pidie	55 861	384	181	3	410	514	17 448	4 775	23 715
Bireuen	45 650	755	211	33	234	392	22 222	3 146	26 993
Aceh Utara	75 160	566	148	50	228	497	35 354	6 027	42 870
Aceh Barat Daya	23 274	321	65	9	135	256	10 422	997	12 205
Gayo Lues	12 132	98	60	4	83	193	7 084	1 092	8 614
Aceh Tamiang	41 168	1 128	296	-	418	586	11 542	10 570	24 540
Nagan raya	32 892	1 007	516	22	3 982	2 107	11 104	8 865	27 603
Aceh Jaya	15 352	309	76	2	128	155	7 420	680	8 770
Bener Meriah	23 114	559	204	18	332	1 224	10 255	4 838	17 430
Pidie Jaya	22 504	532	316	-	800	527	10 669	3 462	16 306
Banda Aceh	23 750	1 803	281	9	332	295	5 384	2 543	10 647
Sabang	4 994	101	178	4	103	181	2 139	802	3 508
Langsa	24 204	789	222	17	297	286	4 764	5 116	11 491
Lhokseumawe	19 932	428	159	13	244	160	8 725	2 782	12 511
Subulussalam	19 721	430	413	11	2 262	1 020	5 972	4 233	14 341
Aceh	687 298	14 291	5 288	374	12 732	14 318	268 849	88 675	404 527

Catatan/Note: ...

Sumber/Source: Badan Kependudukan dan Keluarga Berencana Nasional Provinsi Aceh/Population and Family Planning Board of Aceh Province

Tabel
Table 4.2.13**Jumlah Pasangan Usia Subur dan Peserta KB Baru Menurut Kabupaten/Kota di Provinsi Aceh, 2019**
Number of Fertile Age Couples and New Family Planning Participants by Regency/Municipality in Aceh Province, 2019

Kabupaten/Kota Regency/ Municipality	Jumlah PUS Number of Fertile Age Couples	Peserta KB Baru/New Family Planning Participant							
		IUD	MOW	MOP	Kondom	Implant	Suntikan	Pil	Jumlah
(1)	(2)	(3)	(4)	(5)	(6)	(7)	(8)	(9)	(10)
Simeulue	14 650	7	17	-	124	193	1 470	173	1 984
Aceh Singkil	8 471	21	34	-	167	159	748	523	1 652
Aceh Selatan	31 636	77	75	-	259	149	2 457	814	3 831
Aceh Tenggara	26 971	145	79	6	330	327	2 493	1 786	5 166
Aceh Timur	47 250	201	19	-	388	239	3 276	3 383	7 506
Aceh Tengah	31 929	170	115	-	269	329	2 228	1 862	4 973
Aceh Barat	25 614	197	5	-	775	427	2 701	1 204	5 309
Aceh Besar	61 069	345	131	-	278	422	2 295	1 448	4 919
Pidie	55 861	124	65	-	655	215	2 930	2 551	6 540
Bireuen	45 650	190	65	-	373	236	4 008	1 681	6 553
Aceh Utara	75 160	210	85	-	641	155	5 725	4 890	11 706
Aceh Barat Daya	23 274	85	12	-	126	112	1 586	918	2 839
Gayo Lues	12 132	40	15	-	97	75	707	360	1 294
Aceh Tamiang	41 168	251	316	-	166	185	2 304	2 414	5 636
Nagan raya	32 892	33	106	1	177	46	1 953	937	3 253
Aceh Jaya	15 352	62	46	-	142	50	1 127	439	1 866
Bener Meriah	23 114	261	107	-	116	353	1 346	514	2 697
Pidie Jaya	22 504	130	52	-	425	171	2 938	1 879	5 595
Banda Aceh	23 750	722	109	-	357	142	1 892	1 020	4 242
Sabang	4 994	7	14	-	15	28	97	82	243
Langsa	24 204	191	334	-	359	100	874	1 106	2 964
Lhokseumawe	19 932	203	266	-	353	39	1 205	1 308	3 374
Subulussalam	19 721	30	84	-	130	81	644	369	1 338
Aceh	687 298	3 702	2 151	7	6 722	4 233	47 004	31 661	95 480

Catatan/Note: ...

Sumber/SOURCE: Badan Kependudukan dan Keluarga Berencana Nasional Provinsi Aceh/Population and Family Planning Board of Aceh Province

Tabel
Table 4.2.14

Perkembangan Target dan Realisasi Akseptor Baru dan Pemakai Sekarang, 2006-2019
Trend of Target and Realization of New Acceptors and Current Users (CU) of Eligible Couples, 2006-2019

Tahun Year	Target Target		Realisasi Realization	
	Akseptor Baru New Acceptors	Pemakai Sekarang Current Users (CU)	Akseptor Baru New Acceptors	Persentase Percentage
(1)	(2)	(3)	(4)	(5)
2006	81 400	296 250	127 978	157,22
2007	114 800	304 250	108 898	94,86
2008	132 350	315 900	132 475	100,09
2009	145 148	452 755	179 350	123,56
2010	158 744	615 250	197 786	124,59
2011	149 527	652 340	182 619	122,13
2012	162 010	460 180	186 758	115,28
2013	150 941	476 927	177 679	117,71
2014	136 987	420 697	155 861	113,78
2015	106 898	412 735	119 951	112,21
2016	118 610	416 710	127 384	107,40
2017	108 023	443 442	111 184	102,93
2018	135 814	444 911	101 131	74,46
2019	136 787	439 622	95 480	69,80

Catatan/Note: ...

Sumber/Source: Badan Kependudukan dan Keluarga Berencana Nasional Provinsi Aceh/*Population and Family Planning Board of Aceh Province*

Lanjutan Tabel/*Continued Table 4.2.14*

Tahun Year	Pemakai Sekarang Current Users (CU)	Target Target	Jumlah PUS Total Elcos
		PUS Elcos (%)	
(1)	(2)	(3)	(4)
2006	392 501	57,27	685 400
2007	422 286	60,98	692 500
2008	496 366	71,02	698 900
2009	558 237	80,65	692 200
2010	593 025	73,45	807 400
2011	606 081	76,20	795 348
2012	652 598	78,76	828 600
2013	671 861	78,76	853 035
2014	639 409	76,21	839 048
2015	641 553	75,99	844 310
2016	678 513	76,26	889 765
2017	724 369	77,06	939 962
2018	715 343	76,81	931 270
2019	404 527	58,86	687 298

Catatan/Note: ...

Sumber/Source: Badan Kependudukan dan Keluarga Berencana Nasional Provinsi Aceh/*Population and Family Planning Board of Aceh Province*

Tabel
Table 4.2.15**Jumlah Panti Asuhan dan Anak Asuh Menurut Kabupaten/
Kota di Provinsi Aceh, 2019**
**Number of Orphanages and Number of Orphans by
Regency/Municipality in Aceh Province, 2019**

Kabupaten/Kota Regency/Municipality	Jumlah Panti Asuhan Number of Orphanages	Anak Asuh Number of Orphans
(1)	(2)	(3)
Simeulue	-	-
Aceh Singkil	1	57
Aceh Selatan	7	336
Aceh Tenggara	7	283
Aceh Timur	11	617
Aceh Tengah	8	514
Aceh Barat	6	417
Aceh Besar	15	1 190
Pidie	6	453
Bireuen	9	673
Aceh Utara	51	3 938
Aceh Barat Daya	2	308
Gayo Lues	2	96
Aceh Tamiang	-	-
Nagan raya	1	40
Aceh Jaya	3	189
Bener Meriah	3	166
Pidie Jaya	6	275
Banda Aceh	6	335
Sabang	-	-
Langsa	4	350
Lhokseumawe	13	1 159
Subulussalam	-	-
Aceh	161	11 396

Catatan/Note: ...

Sumber/Source: Dinas Sosial Aceh/Social Services of Aceh

Tabel 4.2.16 Jumlah Penderita Cacat yang Telah Mendapat Pelayanan/ Santunan Sistem di Luar Panti Asuhan Menurut Kabupaten/Kota di Provinsi Aceh, 2017-2019
Number of Supported Handicapped Persons Outside Orphanage by Regency/Municipality in Aceh Province, 2017-2019

Kabupaten/Kota Regency/Municipality	Tahun Year		
	2017	2018	2019
(1)	(2)	(3)	(4)
Simeulue	-	-	-
Aceh Singkil	21	-	23
Aceh Selatan	15	287	206
Aceh Tenggara	-	228	154
Aceh Timur	-	40	55
Aceh Tengah	-	66	29
Aceh Barat	39	161	48
Aceh Besar	75	40	47
Pidie	16	41	129
Bireuen	36	67	43
Aceh Utara	-	107	39
Aceh Barat Daya	22	53	35
Gayo Lues	-	276	201
Aceh Tamiang	30	38	35
Nagan raya	-	79	70
Aceh Jaya	6	83	15
Bener Meriah	37	260	48
Pidie Jaya	39	153	262
Banda Aceh	-	71	40
Sabang	-	-	-
Langsa	-	22	27
Lhokseumawe	-	30	2
Subulussalam	-	-	44
Aceh	336	2 102	1 552

Catatan/Note: ...

Sumber/Source: Dinas Sosial Aceh/Social Services of Aceh

Tabel
Table 4.2.17**Perkembangan POS KBG dan Jumlah Kelompok Akseptor Menurut Kabupaten/Kota di Provinsi Aceh, 2019**
Number of KBG Post and Number of Groups of Acceptors by Regency/Municipality in Aceh Province, 2019

Kabupaten/Kota Regency/Municipality	POS KBG KBG Post	Sub POS KBG KBG Sub Post	Kelompok Akseptor Group of Acceptor	BKB
(1)	(2)	(3)	(4)	(5)
Simeulue	25	53	-	36
Aceh Singkil	279	287	-	35
Aceh Selatan	322	322	62	233
Aceh Tenggara	295	849	-	44
Aceh Timur	216	582	-	36
Aceh Tengah	409	322	1	134
Aceh Barat	641	1 489	40	147
Aceh Besar	755	770	1	63
Pidie	80	197	-	21
Bireuen	82	87	-	15
Aceh Utara	472	435	6	334
Aceh Barat Daya	5	6	20	4
Gayo Lues	114	370	17	53
Aceh Tamiang	164	148	1	63
Nagan raya	194	266	-	12
Aceh Jaya	133	426	1	17
Bener Meriah	17	14	-	10
Pidie Jaya	222	231	69	206
Banda Aceh	89	293	1	63
Sabang	16	58	-	10
Langsa	5	18	-	0
Lhokseumawe	57	62	-	35
Subulussalam	89	19	1	5
Aceh	4 681	7 304	220	1 576

Catatan/Note: ...

Sumber/Source: Badan Kependudukan dan Keluarga Berencana Nasional Provinsi Aceh/*Population and Family Planning Board of Aceh Province*

Tabel 4.2.18 **Jumlah Dokter Spesialis, Dokter Umum, dan Dokter Gigi Menurut Sarana Pelayanan Kesehatan di Aceh, 2019**
Table **Number of Medical Specialistm General Practitioners, and Dentist by Health Facilities in Aceh, 2019**

Sarana Pelayanan Kesehatan Health Facilities	Dokter Spesialis Medical Specialist	Dokter Umum General Practitioners	Dokter Gigi Dentists
(1)	(2)	(3)	(4)
Puskesmas Public Health Center	-	833	279
Rumah Sakit Hospital	723	724	94

Catatan/Note: ...

Sumber/Source: Dinas Kesehatan Aceh / Health Regional Office of Aceh Province

Tabel
Table 4.2.19

Jumlah Ibu Hamil, Melakukan Kunjungan K1, Melakukan Kunjungan K4, dan Mendapat Tablet Zat Besi (Fe) di Aceh, 2015-2019
Number of Pregnant Women, Conducting K1 Visits, Conducting K4 Visits, and Getting Iron Tablets (Fe) in Aceh, 2015-2019

Tahun Year	Jumlah Ibu Hamil Number of Pregnant Women	Melakukan Kunjungan K1 Conducting K1 Visits	Melakukan Kunjungan K4 Conducting K4 Visits	Mendapat Zat Besi (Fe) Getting Iron Tablets (Fe)
(1)	(2)	(3)	(4)	(5)
2015	128 525	110 747	101 148	98 076
2016	128 496	111 898	99 690	98 319
2017	128 250	116 407	105 122	100 427
2018	127 730	112 866	101 091	99 497
2019	126 964	114 036	100 125	98 546

Catatan/Note: ...

Sumber/Source: Dinas Kesehatan Aceh / Health Regional Office of Aceh Province

Tabel 4.2.20 Jumlah Kasus HIV/AIDS Menurut Kelompok Umur di Aceh, 2019
Table Number of HIV/AIDS by Age Group in Aceh, 2019

Kelompok Umur Age Group	HIV HIV	Kelompok Umur Age Group	AIDS AIDS
(1)	(2)	(3)	(4)
≤ 4 Tahun	1	< 1 ahun	-
5 - 14 Tahun	-	1 - 4 Tahun	-
15 - 19 Tahun	-	5 - 14 Tahun	-
20 - 24 Tahun	13	15 - 19 Tahun	3
25 - 49 Tahun	27	20 - 29 Tahun	32
≥ 50 Tahun	2	30 - 39 Tahun	29
		40 - 49 Tahun	14
		50 - 59 Tahun	1
		≥ 60 Tahun	-
Jumlah Total	43	Jumlah Total	79

Catatan/Note: ...

Sumber/Source: Dinas Kesehatan Aceh / Health Regional Office of Aceh Province

Tabel 4.2.21
Table

Jumlah Kasus 10 Penyakit Terbanyak di Provinsi Aceh, 2019
Number of Cases of the 10 Most Diseases in Aceh Province, 2019

<i>Jenis Penyakit</i> <i>The Type of Disease</i>	<i>Jumlah Kasus</i> <i>Number Of Cases</i>
(1)	(2)
Common Cold	13 713
Dispepsia	7 785
Asma	6 163
Hypertensi	4 811
Diare	3 406
Diabetes Melitus	3 245
Gastritis	2 900
Dermatitis	1 223
Hipotensi	1 145
Cepalgia	994

Catatan/Note: ...

Sumber/Source: Dinas Kesehatan Aceh / Health Regional Office of Aceh Province

Tabel 4.2.22 **Data Rawat Inap Menurut Cakupan Kegiatan di Rumah Sakit Jiwa, 2018-2019**
Table **Data of Inpatient Aceh Mental Hospital, 2018-2019**

Rincian	2018	2019
(1)	(2)	(3)
Jumlah Kamar <i>Number of Room</i>	17	...
Jumlah Pasien Menurut Jenis Kelamin <i>Number of patient according of gender</i>		
Pasien Awal <i>Early condition</i>	4 232	...
Laki-laki <i>Male</i>	3 648	...
Perempuan <i>Female</i>	584	...
Pasien Akhir <i>Final condition</i>	4 226	...
Laki-laki <i>Male</i>	3 647	...
Perempuan <i>Female</i>	579	...
Jumlah Tempat Tidur <i>Number of Beds</i>	354	...

Catatan/Note: ...

Sumber/Source: Rumah Sakit Jiwa Aceh / Aceh Mental Hospital

Tabel 4.2.23 Jumlah Timbulan Sampah (m³/Hari), 2015-2019
Table Number of Waste (m³/day), 2015-2019

Kabupaten/Kota Regency/Municipality	2015	2016	2017	2018	2019
(1)	(2)	(3)	(4)	(5)	(6)
Simeulue	84 241,00	100,00	51 434,00	109,09	113,25
Aceh Singkil	215,56	-	88 133,00	151,51	150,19
Aceh Selatan	280 200,00	-	447 213,00	287,87	262,22
Aceh Tenggara	...	-	-	251,51	251,51
Aceh Timur	146,09	55 247,60	-	393,93	660,14
Aceh Tengah	746,18	111 372,00	83 362,80	251,51	302,46
Aceh Barat	12,24	120,00	-	306,06	318,72
Aceh Besar	761,92	18 779,26	-	603,03	644,92
Pidie	45,00	85,00	291 000,00	666,66	675,40
Bireuen	...	640,00	101 010,00	536,36	570,19
Aceh Utara	781,87	219,00	-	900,00	940,03
Aceh Barat Daya	46 207,20	15 715,00	137 566,00	236,36	228,09
Gayo Lues	...	-	5 575,38	109,09	114,19
Aceh Tamiang	1 096,00	1 144,00	241 626,00	366,66	357,91
Nagan raya	16,40	17,15	12 439,00	190,90	203,28
Aceh Jaya	47,00	226,00	26 097,60	109,09	112,22
Bener Meriah	45,76	96,80	13 575,00	212,12	223,78
Pidie Jaya	48 194,23	-	-	190,90	195,71
Banda Aceh	199,00	788,00	200 240,40	551,51	573,60
Sabang	36,00	36,00	24 050,00	51,51	53,30
Langsa	394,04	203 513,90	186 508,00	290,90	268,34
Lhokseumawe	...	500,00	-	178,78	227,81
Subulussalam	11 368,50	215,71	1 102,00	93,93	99,07
Aceh	474 753,99	408 815,42	1 910 932,18	7 039,28	7 546,33

Catatan/Note: ...

Sumber/Source: Dinas Lingkungan Hidup dan Kehutanan Aceh / Control Environmental Impact and Forestry Board of Aceh

Tabel 4.2.24 Tempat Pelayanan Keluarga Berencana Berdasarkan Jenis Fasilitas Kesehatan Rujukan Tingkat Lanjutan (FKRTL) di Provinsi Aceh, 2019
Places for Family Planning Services by Type of Advanced Referral Health Facility in Aceh Province, 2019

Kabupaten/Kota <i>Regency/Municipality</i>	Klinik Utama	Rumah Sakit Umum	Rumah Sakit Khusus	Jumlah FKRTL
(1)	(2)	(3)	(4)	(5)
Simeulue	-	1	-	1
Aceh Singkil	-	1	-	1
Aceh Selatan	-	1	-	1
Aceh Tenggara	-	2	-	2
Aceh Timur	-	2	-	2
Aceh Tengah	2	1	-	3
Aceh Barat	11	1	-	12
Aceh Besar	-	1	-	1
Pidie	-	2	1	3
Bireuen	1	1	-	2
Aceh Utara	-	1	-	1
Aceh Barat Daya	-	1	-	1
Gayo Lues	-	1	-	1
Aceh Tamiang	1	2	-	3
Nagan raya	2	1	-	3
Aceh Jaya	-	1	-	1
Bener Meriah	-	1	-	1
Pidie Jaya	-	1	-	1
Banda Aceh	8	9	1	18
Sabang	-	1	1	2
Langsa	-	3	-	3
Lhokseumawe	-	4	2	6
Subulussalam	-	1	-	1
Aceh	25	40	5	70

Catatan/Note: ...

Sumber/Source: Badan Kependudukan dan Keluarga Berencana Nasional Provinsi Aceh/Population and Family Planning Board of Aceh Province

Tabel
Table 4.2.25

Tempat Pelayanan Keluarga Berencana Berdasarkan Jenis Fasilitas Kesehatan Tingkat Pertama (FKTP) di Provinsi Aceh, 2019

Places for Family Planning Services by Type of First-Level Health Facility in Aceh Province, 2019

Kabupaten/Kota <i>Regency/Municipality</i>	Puskesmas	Praktek Dokter	Klinik Pratama	Rumah Sakit Tipe D Pratama	Jumlah FKTP
(1)	(2)	(3)	(4)	(5)	(6)
Simeulue	12	-	-	-	12
Aceh Singkil	11	1	-	-	12
Aceh Selatan	24	-	3	-	27
Aceh Tenggara	18	1	5	-	24
Aceh Timur	28	-	2	-	30
Aceh Tengah	16	1	21	-	38
Aceh Barat	13	1	8	1	23
Aceh Besar	26	-	3	-	29
Pidie	24	-	-	-	24
Bireuen	20	-	7	-	27
Aceh Utara	31	2	7	-	40
Aceh Barat Daya	13	-	-	-	13
Gayo Lues	12	-	-	-	12
Aceh Tamiang	15	2	7	-	24
Nagan raya	14	-	-	-	14
Aceh Jaya	12	-	1	-	13
Bener Meriah	13	-	2	-	15
Pidie Jaya	12	-	3	-	15
Banda Aceh	11	-	1	-	12
Sabang	7	-	2	-	9
Langsa	5	1	5	-	11
Lhokseumawe	7	1	3	-	11
Subulussalam	7	-	1	-	8
Aceh	351	10	81	1	443

Catatan/Note: ...

Sumber/Source: Badan Kependudukan dan Keluarga Berencana Nasional Provinsi Aceh/Population and Family Planning Board of Aceh Province

Tabel 4.2.26 **Tempat Pelayanan Keluarga Berencana Berdasarkan Jenis Jaringan di Provinsi Aceh, 2019**
Table 4.2.26 **Places for Family Planning Services by Type of Network in Aceh Province, 2019**

Kabupaten/Kota Regency/Municipality	Jaringan Berdasarkan Jenis			Jumlah Jaringan	Jejaring Praktik Bidan
	Pustu	Pusling	Polindes		
(1)	(2)	(3)	(4)	(5)	(6)
Simeulue	97	-	26	123	3
Aceh Singkil	13	-	18	31	4
Aceh Selatan	43	-	58	101	19
Aceh Tenggara	15	-	20	35	16
Aceh Timur	56	1	227	284	9
Aceh Tengah	1	-	47	48	-
Aceh Barat	-	-	-	-	1
Aceh Besar	19	-	-	19	6
Pidie	27	-	15	42	4
Bireuen	42	-	226	268	44
Aceh Utara	45	-	53	98	9
Aceh Barat Daya	27	-	62	89	2
Gayo Lues	27	-	62	89	2
Aceh Tamiang	28	-	192	220	-
Nagan raya	2	-	-	2	-
Aceh Jaya	12	-	62	74	7
Bener Meriah	15	-	175	190	4
Pidie Jaya	-	-	-	-	-
Banda Aceh	24	-	23	47	39
Sabang	8	-	4	12	-
Langsa	5	-	44	49	-
Lhokseumawe	18	-	-	18	13
Subulussalam	-	-	-	-	-
Aceh	524	1	1 314	1 839	182

Catatan/Note: ...

Sumber/Source: Badan Kependudukan dan Keluarga Berencana Nasional Provinsi Aceh/Population and Family Planning Board of Aceh Province

4.3 PERUMAHAN DAN LINGKUNGAN HOUSING AND ENVIRONMENT

Tabel 4.3.1 Distribusi Persentase Rumah Tangga Menurut Kabupaten/
Kota dan Luas Lantai (m²) di Provinsi Aceh, 2019
Table Percentage Distribution of Household Population by Regency /
Municipality and Floor Area (m²) in Aceh Province, 2019

Kabupaten/Kota Regency/Municipality	Luas Lantai/Floor Area (m ²)					Jumlah Total
	≤19	20–49	50–99	100–149	150+	
(1)	(2)	(3)	(4)	(5)	(6)	(7)
Simeulue	0,63	40,67	45,71	9,47	3,52	100,00
Aceh Singkil	3,30	38,84	45,12	6,83	5,90	100,00
Aceh Selatan	1,47	27,40	43,55	17,59	9,99	100,00
Aceh Tenggara	1,41	35,43	39,38	16,30	7,49	100,00
Aceh Timur	2,70	57,92	36,03	2,29	1,06	100,00
Aceh Tengah	2,70	31,75	44,03	12,73	8,80	100,00
Aceh Barat	0,61	25,61	43,71	16,61	13,46	100,00
Aceh Besar	1,83	42,89	32,90	14,20	8,19	100,00
Pidie	2,23	38,16	42,57	13,46	3,59	100,00
Bireuen	2,02	34,99	46,15	12,24	4,60	100,00
Aceh Utara	0,36	51,08	38,30	7,98	2,28	100,00
Aceh Barat Daya	0,55	23,86	44,31	19,23	12,06	100,00
Gayo Lues	1,79	36,48	40,73	13,06	7,93	100,00
Aceh Tamiang	0,32	48,48	41,83	6,40	2,98	100,00
Nagan raya	0,87	29,89	43,93	17,08	8,23	100,00
Aceh Jaya	0,39	46,16	44,87	6,85	1,74	100,00
Bener Meriah	1,76	29,17	46,98	12,34	9,75	100,00
Pidie Jaya	0,84	43,71	41,08	11,01	3,37	100,00
Banda Aceh	10,62	38,32	28,15	11,82	11,09	100,00
Sabang	2,84	36,70	40,11	12,88	7,46	100,00
Langsa	2,24	32,90	46,32	14,68	3,85	100,00
Lhokseumawe	1,05	31,66	42,03	14,92	10,34	100,00
Subulussalam	1,22	24,99	41,00	21,15	11,63	100,00
Aceh	2,03	39,26	40,67	11,85	6,19	100,00

Catatan/Note: ...

Sumber/Source: BPS, Survei Sosial Ekonomi Nasional (Susenas)/BPS-Statistics Indonesia, National Socioeconomic Survey

Tabel 4.3.2 **Distribusi Persentase Rumah Tangga Menurut Kabupaten/ Kota dan Sumber Air Minum di Provinsi Aceh, 2019**
Percentage Distribution of Household Population by Regency/Municipality and Source of Drinking Water in Aceh Province, 2019

Kabupaten/Kota Regency/Municipality	Leding ¹ Piped Water ¹	Pompa Pumped Water	Air Dalam Kemasan ² Bottled Water ²	Sumur Terlindung Protected Well
(1)	(2)	(3)	(4)	(5)
Simeulue	0,44	2,31	69,24	10,25
Aceh Singkil	6,66	19,63	32,48	14,84
Aceh Selatan	0,13	9,71	33,61	20,15
Aceh Tenggara	3,65	9,05	10,06	14,91
Aceh Timur	12,81	9,45	27,36	29,98
Aceh Tengah	8,48	1,67	20,76	9,71
Aceh Barat	0,75	16,57	43,47	28,47
Aceh Besar	5,51	4,28	66,18	17,90
Pidie	3,37	6,82	37,80	40,42
Bireuen	16,85	3,67	24,51	50,10
Aceh Utara	10,45	5,43	26,79	36,39
Aceh Barat Daya	0,00	29,75	32,86	20,81
Gayo Lues	5,87	3,31	30,49	5,26
Aceh Tamiang	8,80	15,28	51,24	8,58
Nagan raya	0,00	12,01	24,32	41,82
Aceh Jaya	9,53	6,58	35,61	29,00
Bener Meriah	7,61	2,75	19,82	10,10
Pidie Jaya	8,93	2,77	32,44	45,33
Banda Aceh	6,69	0,56	92,45	0,29
Sabang	8,84	0,69	84,60	1,72
Langsa	3,34	13,37	79,79	0,99
Lhokseumawe	3,54	3,54	85,50	6,79
Subulussalam	4,61	6,37	18,68	20,66
Aceh	7,00	7,60	41,02	24,16

Lanjutan Tabel/Continued Table 4.3.2

Kabupaten/Kota Regency/Municipality	Sumur Tak Terlindung Unprotected Well	Mata Air Terlindung Protected Spring	Mata Air Tak Terlindung Unprotected Spring	Air Permukaan Surface Water
(1)	(6)	(7)	(8)	(9)
Simeulue	2,68	3,45	3,80	0,20
Aceh Singkil	10,88	5,15	3,54	3,13
Aceh Selatan	6,12	24,00	3,49	2,79
Aceh Tenggara	3,49	43,31	13,80	1,73
Aceh Timur	14,20	1,42	1,65	2,72
Aceh Tengah	3,33	51,72	1,34	0,46
Aceh Barat	6,44	0,07	1,44	2,43
Aceh Besar	2,12	2,88	0,30	0,29
Pidie	4,38	0,98	6,23	0,00
Bireuen	3,44	0,23	0,17	1,02
Aceh Utara	15,16	1,46	0,20	2,84
Aceh Barat Daya	1,91	12,08	0,38	2,20
Gayo Lues	2,58	36,49	9,41	6,37
Aceh Tamiang	7,14	3,53	0,54	4,63
Nagan raya	9,56	11,80	0,22	0,00
Aceh Jaya	4,71	12,63	0,91	1,02
Bener Meriah	4,19	49,29	2,53	1,43
Pidie Jaya	5,54	1,72	0,00	3,26
Banda Aceh	0,00	0,00	0,00	0,00
Sabang	0,34	3,20	0,08	0,36
Langsa	0,00	2,32	0,18	0,00
Lhokseumawe	0,45	0,00	0,18	0,00
Subulussalam	38,03	0,66	3,52	7,21
Aceh	6,44	9,34	2,06	1,72

Lanjutan Tabel/Continued Table 4.3.2

Kabupaten/Kota Regency/Municipality	Air Hujan Rainwater Collection	Lainnya Others	Jumlah Total
(1)	(10)	(11)	(12)
Simeulue	7,63	0,00	100,00
Aceh Singkil	3,68	0,00	100,00
Aceh Selatan	0,00	0,00	100,00
Aceh Tenggara	0,00	0,00	100,00
Aceh Timur	0,42	0,00	100,00
Aceh Tengah	2,52	0,00	100,00
Aceh Barat	0,36	0,00	100,00
Aceh Besar	0,00	0,55	100,00
Pidie	0,00	0,00	100,00
Bireuen	0,00	0,00	100,00
Aceh Utara	0,00	1,28	100,00
Aceh Barat Daya	0,00	0,00	100,00
Gayo Lues	0,00	0,23	100,00
Aceh Tamiang	0,00	0,26	100,00
Nagan raya	0,28	0,00	100,00
Aceh Jaya	0,00	0,00	100,00
Bener Meriah	2,27	0,00	100,00
Pidie Jaya	0,00	0,00	100,00
Banda Aceh	0,00	0,00	100,00
Sabang	0,17	0,00	100,00
Langsa	0,00	0,00	100,00
Lhokseumawe	0,00	0,00	100,00
Subulussalam	0,26	0,00	100,00
Aceh	0,45	0,20	100,00

Catatan/Note: ¹ Leding meteran dan leding eceran/Metered piped and retail piped tap

² Air kemasan bermerek dan air isi ulang/Branded bottled and total refill water

Sumber/Source: BPS, Survei Sosial Ekonomi Nasional (Susenas)/BPS-Statistics Indonesia, National Socioeconomic Survey

Tabel
Table 4.3.3**Distribusi Persentase Rumah Tangga Menurut Kabupaten/
Kota dan Sumber Penerangan di Provinsi Aceh, 2019**
*Percentage Distribution of Household Population by
Regency/Municipality and Lighting Source in Aceh Province,
2019*

Kabupaten/Kota <i>Regency/Municipality</i>	Listrik PLN <i>State Electricity Company</i>	Listrik Non-PLN <i>Own Electricity Company</i>	Bukan Listrik <i>Non Electricity</i>	Jumlah <i>Total</i>
(1)	(2)	(3)	(4)	(5)
Simeulue	99,57	0,22	0,21	100,00
Aceh Singkil	97,12	2,88	0,00	100,00
Aceh Selatan	99,23	0,00	0,77	100,00
Aceh Tenggara	99,38	0,22	0,40	100,00
Aceh Timur	98,87	0,26	0,87	100,00
Aceh Tengah	99,64	0,28	0,08	100,00
Aceh Barat	98,77	0,75	0,48	100,00
Aceh Besar	98,66	0,49	0,84	100,00
Pidie	99,68	0,00	0,32	100,00
Bireuen	99,16	0,00	0,84	100,00
Aceh Utara	98,88	1,12	0,00	100,00
Aceh Barat Daya	98,91	0,67	0,41	100,00
Gayo Lues	91,24	8,06	0,70	100,00
Aceh Tamiang	99,43	0,00	0,57	100,00
Nagan raya	99,79	0,21	0,00	100,00
Aceh Jaya	98,93	0,13	0,94	100,00
Bener Meriah	98,11	0,00	1,89	100,00
Pidie Jaya	99,82	0,00	0,18	100,00
Banda Aceh	100,00	0,00	0,00	100,00
Sabang	99,43	0,00	0,57	100,00
Langsa	100,00	0,00	0,00	100,00
Lhokseumawe	99,55	0,24	0,21	100,00
Subulussalam	100,00	0,00	0,00	100,00
Aceh	99,06	0,49	0,45	100,00

Catatan/Note: ...

Sumber/Source: BPS, Survei Sosial Ekonomi Nasional (Susenas)/BPS-Statistics Indonesia, National Socioeconomic Survey

Tabel
Table 4.3.4

Distribusi Persentase Rumah Tangga Menurut Kabupaten/ Kota dan Penggunaan Fasilitas Tempat Buang Air Besar di Provinsi Aceh, 2019
Percentage Distribution of Household Population by Regency/Municipality and Type of Toilet Facility Used by The Household in Aceh Province, 2019

Kabupaten/Kota Regency/Municipality	Sendiri Not Shared	Bersama Shared	MCK Umum Public Facility	Tidak Menggunakan Not Using	Tidak ada No Facility	Jumlah Total
(1)	(2)	(3)	(4)	(5)	(6)	(7)
Simeulue	70,64	1,61	3,93	0,91	22,92	100,00
Aceh Singkil	77,11	6,16	5,94	0,36	10,43	100,00
Aceh Selatan	73,60	0,62	2,04	0,00	23,75	100,00
Aceh Tenggara	61,84	2,44	5,24	0,11	30,37	100,00
Aceh Timur	69,01	6,07	1,04	0,17	23,72	100,00
Aceh Tengah	85,05	3,68	4,81	0,05	6,40	100,00
Aceh Barat	80,46	0,85	4,20	0,00	14,49	100,00
Aceh Besar	80,77	5,16	7,55	0,00	6,52	100,00
Pidie	54,08	6,88	11,41	1,53	26,10	100,00
Bireuen	75,76	4,94	1,82	0,69	16,79	100,00
Aceh Utara	64,77	9,57	2,23	0,15	23,28	100,00
Aceh Barat Daya	66,01	0,00	9,34	0,16	24,50	100,00
Gayo Lues	57,26	3,41	14,30	0,56	24,47	100,00
Aceh Tamiang	88,17	1,92	1,37	0,18	8,36	100,00
Nagan raya	74,48	1,32	0,52	0,11	23,56	100,00
Aceh Jaya	82,00	1,07	5,41	0,40	11,12	100,00
Bener Meriah	91,32	2,73	3,92	0,16	1,86	100,00
Pidie Jaya	73,06	1,25	6,78	0,79	18,11	100,00
Banda Aceh	88,11	11,72	0,00	0,00	0,17	100,00
Sabang	91,46	3,10	2,80	0,30	2,33	100,00
Langsa	92,88	5,71	0,00	0,00	1,41	100,00
Lhokseumawe	92,84	3,17	0,86	0,29	2,83	100,00
Subulussalam	80,16	3,66	5,25	1,35	9,58	100,00
Aceh	75,05	4,81	4,04	0,34	15,75	100,00

Catatan/Note: ...

Sumber/Source: BPS, Survei Sosial Ekonomi Nasional (Susenas)/BPS-Statistics Indonesia, National Socioeconomic Survey

Tabel
Table 4.3.5

**Distribusi Persentase Rumah Tangga Menurut Kabupaten/
Kota dan Bahan Bakar Utama untuk Memasak di Provinsi
Aceh, 2019**
*Percentage Distribution of Household Population by
Regency/Municipality and and Type of Cooking Fuel,
2019*

Kabupaten/Kota Regency/Municipality	Listrik Electricity	Gas/Elpiji ¹ Gas/LPG ¹	Minyak Tanah Kerosene	Arang/Briket Charcoal/ Briquet
(1)	(2)	(3)	(4)	(5)
Simeulue	5,94	6,56	61,52	0,13
Aceh Singkil	0,00	80,39	1,97	0,35
Aceh Selatan	2,00	73,01	0,69	0,00
Aceh Tenggara	0,00	88,96	0,70	0,00
Aceh Timur	0,75	88,17	0,20	0,00
Aceh Tengah	0,67	95,50	0,00	0,00
Aceh Barat	1,72	85,36	0,12	0,00
Aceh Besar	1,75	90,84	1,06	0,00
Pidie	0,00	93,94	1,29	0,00
Bireuen	0,00	87,32	1,28	0,00
Aceh Utara	0,41	85,32	0,29	0,00
Aceh Barat Daya	2,75	85,97	0,07	0,00
Gayo Lues	0,26	94,96	0,49	0,00
Aceh Tamiang	0,00	89,45	1,44	0,00
Nagan raya	0,22	89,99	0,00	0,00
Aceh Jaya	1,04	88,92	0,41	0,00
Bener Meriah	0,61	97,10	0,00	0,00
Pidie Jaya	0,62	91,24	2,35	0,00
Banda Aceh	4,62	79,13	3,51	0,00
Sabang	1,44	88,43	7,00	0,00
Langsa	1,48	90,64	2,73	0,00
Lhokseumawe	0,00	93,31	1,15	0,00
Subulussalam	1,23	87,58	0,00	0,00
Aceh	1,01	86,78	2,07	0,01

Lanjutan Tabel/Continued Table 4.3.5

Kabupaten/Kota Regency/Municipality	Kayu Wood	Lainnya ² Others ²	Jumlah Total
(1)	(6)	(7)	(8)
Simeulue	23,93	1,91	100,00
Aceh Singkil	16,18	1,11	100,00
Aceh Selatan	23,88	0,41	100,00
Aceh Tenggara	9,43	0,91	100,00
Aceh Timur	10,36	0,53	100,00
Aceh Tengah	3,16	0,67	100,00
Aceh Barat	11,80	1,00	100,00
Aceh Besar	3,53	2,82	100,00
Pidie	3,75	1,02	100,00
Bireuen	9,21	2,18	100,00
Aceh Utara	12,26	1,72	100,00
Aceh Barat Daya	10,30	0,91	100,00
Gayo Lues	4,29	0,00	100,00
Aceh Tamiang	8,58	0,53	100,00
Nagan raya	9,60	0,19	100,00
Aceh Jaya	8,24	1,39	100,00
Bener Meriah	1,86	0,43	100,00
Pidie Jaya	4,17	1,63	100,00
Banda Aceh	0,39	12,34	100,00
Sabang	0,37	2,76	100,00
Langsa	2,29	2,85	100,00
Lhokseumawe	1,50	4,05	100,00
Subulussalam	9,90	1,28	100,00
Aceh	8,10	2,04	100,00

Catatan/Note: ¹ Elpiji 5,5 kg + elpiji 12 kg + elpiji 3 kg + gas kota/biogas/LPG 5,5 kg + LPG 12 kg + LPG 3 kg + natural gas/biogas

² Termasuk rumah tangga yang tidak memasak/Including households that do not cook

Sumber/Source: BPS, Survei Sosial Ekonomi Nasional (Susenas)/BPS-Statistics Indonesia, National Socioeconomic Survey

Tabel
Table 4.3.6

**Distribusi Persentase Rumah Tangga Menurut Kabupaten/
Kota dan Status Penguasaan Bangunan Tempat Tinggal di
Provinsi Aceh, 2019**
*Percentage Distribution of Household Population by
Regency/Municipality and Dwelling Ownership Status in
Aceh Province, 2019*

Kabupaten/Kota Regency/Municipality	Milik Sendiri Private	Kontrak/Sewa Lease/Rent	Lainnya Others	Jumlah Total
(1)	(2)	(3)	(4)	(5)
Simeulue	89,18	4,79	6,03	100,00
Aceh Singkil	80,45	4,64	14,91	100,00
Aceh Selatan	84,86	4,51	10,63	100,00
Aceh Tenggara	73,80	6,15	20,05	100,00
Aceh Timur	88,13	1,65	10,22	100,00
Aceh Tengah	75,44	9,05	15,51	100,00
Aceh Barat	82,44	7,12	10,44	100,00
Aceh Besar	82,77	6,59	10,63	100,00
Pidie	85,99	2,01	12,00	100,00
Bireuen	84,95	5,38	9,68	100,00
Aceh Utara	84,41	1,51	14,08	100,00
Aceh Barat Daya	84,39	4,03	11,58	100,00
Gayo Lues	72,31	7,24	20,45	100,00
Aceh Tamiang	81,80	4,81	13,39	100,00
Nagan raya	87,90	0,94	11,16	100,00
Aceh Jaya	85,95	3,12	10,93	100,00
Bener Meriah	83,10	8,72	8,18	100,00
Pidie Jaya	88,26	0,96	10,78	100,00
Banda Aceh	42,94	32,84	24,22	100,00
Sabang	69,78	13,00	17,22	100,00
Langsa	68,71	13,13	18,16	100,00
Lhokseumawe	74,38	14,82	10,80	100,00
Subulussalam	85,08	7,65	7,28	100,00
Aceh	80,32	6,69	12,98	100,00

Catatan/Note: ...

Sumber/Source: BPS, Survei Sosial Ekonomi Nasional (Susenas)/BPS-Statistics Indonesia, National Socioeconomic Survey

Tabel 4.3.7 **Distribusi Persentase Rumah Tangga Menurut Kabupaten/ Kota dan Jenis Lantai Terluas di Provinsi Aceh, 2019**
Percentage Distribution of Household Population by Regency/Municipality and Main Material of Dwelling Floor in Aceh Province, 2019

Kabupaten/Kota Regency/Municipality	Bukan Tanah Not earth/sand	Tanah ¹ Earth/sand ¹	Jumlah Total
(1)	(2)	(3)	(4)
Simeulue	99,67	0,33	100,00
Aceh Singkil	98,72	1,28	100,00
Aceh Selatan	100,00	0,00	100,00
Aceh Tenggara	98,25	1,75	100,00
Aceh Timur	85,83	14,17	100,00
Aceh Tengah	95,76	4,24	100,00
Aceh Barat	99,87	0,13	100,00
Aceh Besar	99,06	0,94	100,00
Pidie	96,58	3,42	100,00
Bireuen	96,63	3,37	100,00
Aceh Utara	89,05	10,95	100,00
Aceh Barat Daya	99,95	0,05	100,00
Gayo Lues	99,67	0,33	100,00
Aceh Tamiang	94,64	5,36	100,00
Nagan raya	98,48	1,52	100,00
Aceh Jaya	99,78	0,22	100,00
Bener Meriah	96,10	3,90	100,00
Pidie Jaya	98,26	1,74	100,00
Banda Aceh	100,00	0,00	100,00
Sabang	100,00	0,00	100,00
Langsa	99,04	0,96	100,00
Lhokseumawe	98,67	1,33	100,00
Subulussalam	99,12	0,88	100,00
Aceh	96,12	3,88	100,00

Catatan/Note: ¹ Termasuk "lainnya"/Including "others"

Sumber/Source: BPS, Survei Sosial Ekonomi Nasional (Susenas)/BPS-Statistics Indonesia, National Socioeconomic Survey

Tabel
Table 4.3.8**Persentase Rumah Tangga yang Memiliki Akses Terhadap Sanitasi Layak Menurut Kabupaten/Kota di Provinsi Aceh, 2015–2019**
Percentage of Household Population by Regency/ Municipality and Improved Sanitation in Aceh Province, 2015–2019

Kabupaten/Kota Regency/Municipality	2015	2016	2017	2018	2019
(1)	(2)	(3)	(4)	(5)	(6)
Simeulue	57,31	61,11	59,43	55,27	65,47
Aceh Singkil	38,24	51,04	60,05	63,53	73,54
Aceh Selatan	34,47	54,48	54,35	57,83	62,28
Aceh Tenggara	36,15	38,98	39,88	46,73	51,18
Aceh Timur	43,32	44,72	52,29	58,38	64,52
Aceh Tengah	34,53	55,61	62,61	55,43	79,99
Aceh Barat	70,44	72,87	73,65	76,80	78,28
Aceh Besar	71,78	81,90	80,62	84,99	85,94
Pidie	42,29	45,27	50,79	53,22	59,06
Bireuen	59,86	70,54	66,10	73,00	77,97
Aceh Utara	47,38	48,46	49,75	61,83	63,66
Aceh Barat Daya	10,48	29,25	36,30	37,07	54,96
Gayo Lues	19,86	28,97	30,33	36,75	44,52
Aceh Tamiang	41,89	66,30	72,50	79,61	80,34
Nagan raya	39,53	42,36	59,85	62,92	70,52
Aceh Jaya	71,56	67,65	75,01	71,91	82,13
Bener Meriah	39,12	69,29	68,02	60,80	79,84
Pidie Jaya	48,84	52,95	60,77	57,73	72,83
Banda Aceh	97,24	99,73	98,26	99,21	99,62
Sabang	85,93	86,09	83,69	91,65	89,71
Langsa	86,68	92,47	89,90	90,00	90,96
Lhokseumawe	79,63	82,13	82,82	89,83	91,00
Subulussalam	23,18	49,27	34,63	52,99	75,14
Aceh	51,45	60,46	62,92	67,09	73,16

Catatan/Note: ...

Sumber/Source: BPS, Survei Sosial Ekonomi Nasional (Susenas)/BPS-Statistics Indonesia, National Socioeconomic Survey

Tabel
Table 4.3.9

Persentase Rumah Tangga yang Memiliki Akses Terhadap Sumber Air Minum Layak Menurut Kabupaten/Kota di Provinsi Aceh, 2015–2019
Percentage of Household Population by Regency/ Municipality and Improved Drinking Water in Aceh Province, 2015–2019

Kabupaten/Kota Regency/Municipality	2015	2016	2017	2018	2019
(1)	(2)	(3)	(4)	(5)	(6)
Simeulue	68,91	76,17	69,30	67,42	77,16
Aceh Singkil	67,46	52,94	54,07	55,23	62,27
Aceh Selatan	57,87	63,98	56,09	45,42	57,53
Aceh Tenggara	61,69	50,83	67,57	69,53	58,86
Aceh Timur	51,54	51,51	51,67	52,54	52,62
Aceh Tengah	62,08	65,10	55,93	61,41	65,52
Aceh Barat	67,46	71,59	69,94	67,85	78,91
Aceh Besar	85,37	84,77	69,05	82,87	89,15
Pidie	70,91	49,67	58,68	59,06	65,56
Bireuen	53,46	65,78	60,80	60,91	66,77
Aceh Utara	53,98	47,32	57,25	53,42	57,32
Aceh Barat Daya	60,04	72,10	52,68	46,21	71,64
Gayo Lues	48,46	46,41	65,07	66,78	69,62
Aceh Tamiang	75,28	74,35	67,35	75,91	72,69
Nagan raya	57,93	69,36	61,39	70,60	68,17
Aceh Jaya	76,22	64,21	73,08	76,99	70,74
Bener Meriah	82,20	70,61	64,71	63,36	67,58
Pidie Jaya	65,26	58,80	62,53	70,24	66,13
Banda Aceh	98,53	99,09	97,71	97,23	98,79
Sabang	91,48	94,52	90,86	95,20	96,65
Langsa	85,66	84,80	87,18	88,61	91,74
Lhokseumawe	92,26	95,39	91,67	91,75	93,46
Subulussalam	42,45	43,39	35,42	34,03	43,64
Aceh	68,38	65,80	64,85	66,48	70,16

Catatan/Note: ...

Sumber/Source: BPS, Survei Sosial Ekonomi Nasional (Susenas)/BPS-Statistics Indonesia, National Socioeconomic Survey

4.4 KRIMINALITAS CRIME

Tabel
Table 4.4.1

Jumlah Kejahatan yang Dilaporkan, Risiko Penduduk Terjadi Tindak Pidana per 100.000 Penduduk, Persentase Penyelesaian Tindak Pidana, dan Selang Waktu Terjadinya Tindak Pidana Menurut Kepolisian Resort di Provinsi Aceh, 2017–2019
Crime Total, Crime Rate per 100,000 Population, Percentage of Crime Clearance, and Time Interval of Crime Occurance by Departmental (Resort) Police Office in Aceh Province, 2017–2019

Kabupaten/Kota Regency/Municipality	Jumlah Kejahatan yang Dilaporkan/Crime Total		
	2017	2018	2019
(1)	(2)	(3)	(4)
Simeulue	89	79	74
Aceh Singkil	457	306	169
Aceh Selatan	166	171	200
Aceh Tenggara	878	836	367
Aceh Timur	371	440	336
Aceh Tengah	180	287	113
Aceh Barat	285	218	200
Aceh Besar	149	149	119
Pidie	618	686	406
Bireuen	575	596	377
Aceh Utara	341	364	316
Aceh Barat Daya	92	209	112
Gayo Lues	94	208	110
Aceh Tamiang	479	478	348
Nagan raya	355	263	175
Aceh Jaya	91	142	87
Bener Meriah	255	210	172
Banda Aceh	744	1 564	1 165
Sabang	47	68	48
Langsa	634	502	359
Lhokseumawe	918	846	569
Mapolda Aceh	148	345	205
Aceh	7 966	8 967	6 027

Lanjutan Tabel/Continued Table 4.4.1

Kabupaten/Kota Regency/Municipality	Persentase Penyelesaian Tindak Pidana Percentage of Crime Clearance		
	2017	2018	2019
(1)	(5)	(6)	(7)
Simeulue	60,67%	40,51%	34,00%
Aceh Singkil	70,46%	47,06%	53,00%
Aceh Selatan	60,24%	55,56%	56,00%
Aceh Tenggara	66,86%	27,03%	23,00%
Aceh Timur	70,08%	12,05%	65,00%
Aceh Tengah	58,33%	7,67%	50,00%
Aceh Barat	63,16%	81,65%	65,00%
Aceh Besar	25,50%	20,13%	45,00%
Pidie	70,55%	49,27%	70,00%
Bireuen	65,39%	28,86%	23,23%
Aceh Utara	55,72%	29,40%	51,00%
Aceh Barat Daya	64,13%	57,42%	64,00%
Gayo Lues	69,15%	12,02%	48,00%
Aceh Tamiang	70,35%	21,13%	60,00%
Nagan raya	58,87%	53,99%	75,00%
Aceh Jaya	57,14%	23,24%	28,00%
Bener Meriah	65,10%	4,76%	74,00%
Banda Aceh	43,28%	50,70%	50,00%
Sabang	61,70%	13,24%	38,00%
Langsa	57,26%	48,21%	54,00%
Lhokseumawe	57,08%	66,67%	15,39%
Mapolda Aceh	40,54%	35,07%	52,00%
Aceh	60,68%	39,67%	48,24%

Lanjutan Tabel/Continued Table 4.4.1

Kabupaten/Kota Regency/Municipality	Selang Waktu Terjadinya Tindak Pidana ¹ Time Interval of Crime Occurance ¹		
	2017	2018	2019
(1)	(8)	(9)	(10)
Simeulue	98 ¹ 25'37"	110 ¹ 53'9"	118 ¹ 22'42"
Aceh Singkil	19 ¹ 10'6"	28 ¹ 37'38"	51 ¹ 50'3"
Aceh Selatan	52 ¹ 46'15"	51 ¹ 13'41"	23 ¹ 48'0"
Aceh Tenggara	9 ¹ 58'37"	10 ¹ 28'42"	23 ¹ 52'9"
Aceh Timur	23 ¹ 36'42"	19 ¹ 54'32"	26 ¹ 4'17"
Aceh Tengah	48 ¹ 40'0"	30 ¹ 31'21"	77 ¹ 31'19"
Aceh Barat	30 ¹ 44'12"	40 ¹ 11'0"	43 ¹ 48'0"
Aceh Besar	58 ¹ 47'31"	58 ¹ 47'31"	73 ¹ 36'48"
Pidie	14 ¹ 10'29"	12 ¹ 46'10"	21 ¹ 34'34"
Bireuen	15 ¹ 14'5"	14 ¹ 41'52"	23 ¹ 14'9"
Aceh Utara	25 ¹ 41'20"	24 ¹ 3'57"	27 ¹ 43'17"
Aceh Barat Daya	95 ¹ 13'2"	41 ¹ 54'49"	78 ¹ 12'51"
Gayo Lues	93 ¹ 11'29"	42 ¹ 6'55"	79 ¹ 38'10"
Aceh Tamiang	18 ¹ 17'17"	18 ¹ 19'34"	25 ¹ 10'20"
Nagan raya	24 ¹ 40'33"	33 ¹ 18'28"	50 ¹ 3'25"
Aceh Jaya	96 ¹ 15'49"	61 ¹ 41'24"	100 ¹ 41'22"
Bener Meriah	34 ¹ 21'10"	41 ¹ 42'51"	50 ¹ 55'48"
Banda Aceh	11 ¹ 46'27"	5 ¹ 36'3"	7 ¹ 31'9"
Sabang	186 ¹ 22'58"	128 ¹ 49'24"	182 ¹ 30'0"
Langsa	13 ¹ 49'1"	17 ¹ 27'0"	24 ¹ 24'4"
Lhokseumawe	9 ¹ 32'32"	10 ¹ 21'16"	15 ¹ 23'43"
Mapolda Aceh	59 ¹ 11'21"	25 ¹ 23'28"	42 ¹ 43'54"
Aceh	1¹5'58"	0¹58'36"	1¹27'12"

Catatan/Note: ¹. = jam/hours; ' = menit/minutes; " = detik/second

Sumber/Source: Kepolisian Daerah Aceh/Indonesian National Police of Aceh

Tabel 4.4.2 **Jumlah Tindak Pidana Menonjol di Provinsi Aceh, 2015-2019**
Table **Number Of Dominant Criminal Cases In Aceh Province, 2015-2019**

Kabupaten/Kota Regency/Municipality	2015	2016	2017	2018	2019
(1)	(2)	(3)	(4)	(5)	(6)
Pencurian dengan pemberatan (Curat) <i>Theft by weighting</i>	796	662	655	624	686
Pencurian kendaraan bermotor (Curanmor) <i>motor vehicle theft</i>	1 904	1 679	1 078	878	1 278
Pencurian dengan Kekerasan (Curas) <i>Theft with violence</i>	188	186	199	154	323
Penganiayaan berat (Anirat) <i>Severe persecution</i>	235	233	201	306	234
Kebakaran <i>Fire</i>	10	24	6	8	4
Pembunuhan <i>Assassination</i>	22	8	13	21	15
Perkosaan <i>Violence</i>	63	39	50	39	54
Penadahan <i>Fencing</i>	34	38	34	-	23
Uang Palsu <i>Counterfeit</i>	4	5	9	-	-
Narkotika <i>Narcotic</i>	977	1 350	1 445	1 592	...
Aceh	4 233	4 224	3 690	3 622	...

Catatan/Note: ...

Sumber/Source: Kepolisian Daerah Aceh/Indonesian National Police of Aceh

Tabel
Table 4.4.3

**Jumlah Hakim dan Non Hakim di Pengadilan Negeri dan
Pengadilan Tinggi Provinsi Aceh, 2019**
Number Of Judges And Clerks By Court, 2019

Pengadilan Court	Hakim Judges	Panitera Clerks of Court	Jurusita	Rasio PNS/Non PNS
(1)	(2)	(3)	(4)	(5)
PT. Banda Aceh	26	17	-	28/17
PN. Banda Aceh	24	18	9	24/17
PN Lhokseumawe	8	1	3	12/10
PN Bireuen	4	6	-	11/14
PN Langsa	6	8	3	10/11
PN Sigli	7	8	1	16/13
PN Sabang	3	6	-	9/10
PN Calang	3	6	-	12/8
PN Meulaboh	4	4	1	10/9
PN Sinabang	3	3	1	6/12
PN Tapaktuan	3	2	-	5/9
PN Singkil	3	5	1	9/10
PN Lhoksukon	6	1	2	12/11
PN Idi	4	1	1	18/9
PN Kuala Simpang	6	6	3	6/12
PN Takengon	4	6	1	7/12
PN Kutacane	4	8	2	10/13
PN Blang Kejeren	3	3	2	6/10
PN Jantho	7	8	1	17/12
PN S.T. Redelong	3	4	-	10/10
PN Blang Pidie	3	1	1	21/8
PN Meureudu	3	4	1	13/8
PN Sukamakmue	3	4	2	17/11
Aceh	140	130	35	289/257

Catatan/Note: ...

Sumber/Source: Pengadilan Tinggi Banda Aceh/State Court Justice of Banda Aceh

Tabel 4.4.4 Jumlah Perkara Pidana yang Dilakukan Banding, Kasasi, Peninjauan Kembali dan Grasi dalam Lingkungan Pengadilan Tinggi dan Pengadilan Negeri, 2019
Number Of Criminal Cases Requested For Consideration, Appeal, Judicial Review and Grasi By Court Of Justice, 2019

Pengadilan Court	Banding Request For Consideration	Kasasi Appeal	Peninjauan Kembali Judicial Review	Grasi Clemency
(1)	(2)	(3)	(4)	(5)
PN. Banda Aceh	80	43	1	-
PN Lhokseumawe	8	2	2	-
PN Bireuen	30	-	2	-
PN Langsa	6	1	-	-
PN Sigli	28	23	-	-
PN Sabang	4	-	-	-
PN Calang	4	2	-	-
PN Meulaboh	5	6	-	1
PN Sinabang	4	5	-	-
PN Tapaktuan	13	6	-	-
PN Singkil	4	3	1	-
PN Lhoksukon	25	64	-	1
PN Idi	21	19	-	-
PN Kuala Simpang	74	48	2	-
PN Takengon	12	1	1	-
PN Kutacane	11	9	-	-
PN Blang Kejeren	5	1	-	-
PN Jantho	44	16	-	-
PN S.T. Redelong	12	6	2	1
PN Blang Pidie	3	1	-	-
PN Meureudu	3	1	-	-
PN Sukamamue	6	3	-	-
Aceh	402	260	11	3

Catatan/Note: ...

Sumber/Source: Pengadilan Tinggi Banda Aceh/State Court Justice of Banda Aceh

Tabel
Table 4.4.5**Jumlah Perkara Perdata yang Melakukan Banding, Kasasi, dan Peninjauan Kembali dalam Lingkungan Pengadilan Tinggi dan Pengadilan Negeri, 2019**
Number Of Civil Cases Requested For Consideration, Appeal And Grasi By Court Of Justice, 2019

Pengadilan Court	Banding Request For Consideration	Kasasi Appeal	Peninjauan Kembali Grasi
(1)	(2)	(3)	(4)
PN. Banda Aceh	27	22	5
PN Lhokseumawe	10	2	2
PN Bireuen	7	4	-
PN Langsa	7	2	-
PN Sigli	11	-	-
PN Sabang	1	-	-
PN Calang	-	-	-
PN Meulaboh	2	2	-
PN Sinabang	2	-	-
PN Tapaktuan	6	6	-
PN Singkil	3	-	1
PN Lhoksukon	8	8	-
PN Idi	9	8	-
PN Kuala Simpang	2	-	-
PN Takengon	1	1	-
PN Kutacane	4	-	-
PN Blang Kejeren	-	-	-
PN Jantho	11	9	1
PN S.T. Redelong	1	-	-
PN Blang Pidie	1	1	-
PN Meureudu	-	-	-
PN Sukamamue	1	1	-
Aceh	114	66	9

Catatan/Note: ...

Sumber/Source: Pengadilan Tinggi Banda Aceh/State Court Justice of Banda Aceh

Tabel
Table 4.4.6**Jumlah Perkara Pidana Biasa yang Diterima dan Putus Menurut Pengadilan, 2019**
Number Of Common Criminal Cases Received And Solved By Court, 2019

Pengadilan Court	Sisa Rest of 2018	Masuk Received 2019	Putus Solved 2019	Sisa Rest of 2019
(1)	(2)	(3)	(4)	(5)
PT. Banda Aceh	15	402	371	46
PN. Banda Aceh	84	459	478	65
PN Lhokseumawe	25	180	196	9
PN Bireuen	34	276	300	10
PN Langsa	15	211	189	37
PN Sigli	30	316	332	14
PN Sabang	1	38	39	-
PN Calang	-	51	45	6
PN Meulaboh	13	124	110	27
PN Sinabang	-	44	43	1
PN Tapaktuan	13	109	104	18
PN Singkil	14	101	97	18
PN Lhoksukon	95	370	412	53
PN Idi	119	282	341	60
PN Kuala Simpang	76	352	405	23
PN Takengon	9	141	142	8
PN Kutacane	12	178	175	15
PN Blang Kejeren	14	84	86	12
PN Jantho	72	380	378	74
PN S.T. Redelong	6	101	104	3
PN Blang Pidie	14	75	84	5
PN Meureudu	4	94	84	14
PN Sukamamue	15	98	113	-
Aceh	680	4 466	4 628	518

Catatan/Note: ...

Sumber/Source: Pengadilan Tinggi Banda Aceh/State Court Justice of Banda Aceh

Tabel
Table 4.4.7**Jumlah Perkara Pidana Anak yang Diterima dan Putus Menurut Pengadilan, 2019**
Number Of Child Criminal Cases Received And Solved By Court, 2019

Pengadilan Court	Sisa Rest of 2018	Masuk Received 2019	Putus Solved 2019	Sisa Rest of 2019
(1)	(2)	(3)	(4)	(5)
PT. Banda Aceh	1	13	14	-
PN. Banda Aceh	-	25	19	6
PN Lhokseumawe	-	4	4	-
PN Bireuen	-	5	5	-
PN Langsa	-	6	5	1
PN Sigli	-	4	4	-
PN Sabang	-	1	1	-
PN Calang	-	3	3	-
PN Meulaboh	-	2	2	-
PN Sinabang	-	4	4	-
PN Tapaktuan	-	1	-	1
PN Singkil	1	3	4	-
PN Lhoksukon	-	4	4	-
PN Idi	-	10	10	-
PN Kuala Simpang	-	7	7	-
PN Takengon	-	15	15	-
PN Kutacane	-	2	2	-
PN Blang Kejeren	-	-	-	-
PN Jantho	-	9	9	-
PN S.T. Redelong	-	4	3	1
PN Blang Pidie	-	1	1	-
PN Meureudu	-	1	1	-
PN Sukamamue	-	2	2	-
Aceh	2	126	119	9

Catatan/Note: ...

Sumber/Sources: Pengadilan Tinggi Banda Aceh/State Court Justice of Banda Aceh

Tabel 4.4.8 Jumlah Perkara Pidana Cepat yang Diterima dan Putus Menurut Pengadilan, 2019
Table *Number Of Brief Criminal Cases Received And Solved By Court, 2019*

Pengadilan Court	Sisa Rest of 2018	Masuk Received 2019	Putus Solved 2019	Sisa Rest of 2019
(1)	(2)	(3)	(4)	(5)
PN. Banda Aceh	-	56	56	-
PN Lhokseumawe	-	1	1	-
PN Bireuen	-	2	2	-
PN Langsa	-	-	-	-
PN Sigli	-	5	5	-
PN Sabang	-	3	3	-
PN Calang	-	1	1	-
PN Meulaboh	-	2	2	-
PN Sinabang	-	2	2	-
PN Tapaktuan	-	2	2	-
PN Singkil	-	1	1	-
PN Lhoksukon	-	6	6	-
PN Idi	-	-	-	-
PN Kuala Simpang	-	16	16	-
PN Takengon	-	6	6	-
PN Kutacane	-	-	-	-
PN Blang Kejeren	-	-	-	-
PN Jantho	-	2	2	-
PN S.T. Redelong	-	-	-	-
PN Blang Pidie	-	1	1	-
PN Meureudu	-	3	3	-
PN Sukamamue	-	6	6	-
Aceh	-	115	115	-

Catatan/Note: ...

Sumber/Source: Pengadilan Tinggi Banda Aceh/State Court Justice of Banda Aceh

Tabel
Table 4.4.9

**Jumlah Perkara Pidana Lalu Lintas dan Pidana Ringan
yang Diterima dan Putus Menurut Pengadilan, 2019**
*Number of Traffic Violation Cases and Misdemeanor
Received and Solved by court, 2019*

Pengadilan Court	Sisa Rest of 2018	Masuk Received 2019	Putus Solved 2019	Sisa Rest of 2019
(1)	(2)	(3)	(4)	(5)
PN. Banda Aceh	-	6 203	6 203	-
PN Lhokseumawe	-	5 940	5 940	-
PN Bireuen	-	6 387	6 387	-
PN Langsa	-	6 707	6 707	-
PN Sigli	-	4 119	4 119	-
PN Sabang	-	757	757	-
PN Calang	-	1 596	1 596	-
PN Meulaboh	-	1 612	1 612	-
PN Sinabang	-	173	173	-
PN Tapaktuan	-	573	573	-
PN Singkil	-	880	880	-
PN Lhoksukon	-	2 514	2 514	-
PN Idi	-	1 087	1 087	-
PN Kuala Simpang	-	2 579	2 579	-
PN Takengon	-	2 919	2 919	-
PN Kutacane	-	2 012	2 012	-
PN Blang Kejeren	-	1 048	1 048	-
PN Jantho	-	1 998	1 998	-
PN S.T. Redelong	-	1 113	1 113	-
PN Blang Pidie	-	1 098	1 098	-
PN Meureudu	-	566	566	-
PN Sukamamue	-	865	865	-
Aceh	-	52 746	52 746	-

Catatan/Note: ...

Sumber/Source: Pengadilan Tinggi Banda Aceh/State Court Justice of Banda Aceh

Tabel 4.4.10 Jumlah Perkara Pidana Korupsi yang Diterima dan Putus Menurut Pengadilan, 2019
Table *Number Of Corruption Received And Solved By Court, 2019*

Pengadilan Court	Sisa Rest of 2018	Masuk Received 2019	Putus Solved 2019	Sisa Rest of 2019
(1)	(2)	(3)	(4)	(5)
PT. Banda Aceh	-	21	17	4
PN. Banda Aceh	22	77	71	28
Aceh	22	98	88	32

Catatan/Note: ...

Sumber/Source: Pengadilan Tinggi Banda Aceh/State Court Justice of Banda Aceh

Tabel
Table 4.4.11

Jumlah Perkara Perdata Gugatan yang Diterima dan Putus Menurut Pengadilan, 2019
Number Of Lawsuit Of Civil Cases Received And Solved By Court, 2019

Pengadilan Court	Sisa Rest of 2018	Masuk Received 2019	Putus Solved 2019	Sisa Rest of 2019
(1)	(2)	(3)	(4)	(5)
PT. Banda Aceh	9	114	118	5
PN. Banda Aceh	36	57	75	18
PN Lhokseumawe	10	18	24	4
PN Bireuen	9	19	17	11
PN Langsa	4	14	14	4
PN Sigli	5	34	29	10
PN Sabang	2	4	4	2
PN Calang	-	3	1	2
PN Meulaboh	1	9	6	4
PN Sinabang	1	3	3	1
PN Tapaktuan	8	3	9	2
PN Singkil	6	29	29	6
PN Lhoksukon	8	18	21	5
PN Idi	10	11	14	7
PN Kuala Simpang	3	7	10	-
PN Takengon	3	11	10	4
PN Kutacane	9	17	20	6
PN Blang Kejeren	1	5	2	4
PN Jantho	17	24	31	10
PN S.T. Redelong	3	11	11	3
PN Blang Pidie	1	12	11	2
PN Meureudu	-	6	2	4
PN Sukamamue	-	11	4	7
Aceh	146	440	465	121

Catatan/Note: ...

Sumber/SOURCE: Pengadilan Tinggi Banda Aceh/State Court Justice of Banda Aceh

Tabel 4.4.12 Jumlah Perkara Perdata Permohonan yang Diterima dan Putus Menurut Pengadilan, 2019
Table *Number Of Plea Of Civil Cases Received And Solved By Court, 2019*

Pengadilan Court	Sisa Rest of 2018	Masuk Received 2019	Putus Solved 2019	Sisa Rest of 2019
(1)	(2)	(3)	(4)	(5)
PN. Banda Aceh	3	216	219	-
PN Lhokseumawe	-	304	304	-
PN Bireuen	-	164	162	2
PN Langsa	1	39	40	-
PN Sigli	4	393	396	1
PN Sabang	-	39	39	-
PN Calang	-	37	37	-
PN Meulaboh	-	262	262	-
PN Sinabang	-	28	28	-
PN Tapaktuan	2	50	52	-
PN Singkil	-	18	18	-
PN Lhoksukon	4	131	134	1
PN Idi	5	149	151	3
PN Kuala Simpang	-	77	77	-
PN Takengon	-	21	21	-
PN Kutacane	-	15	15	-
PN Blang Kejeren	-	8	8	-
PN Jantho	-	188	188	-
PN S.T. Redelong	-	7	7	-
PN Blang Pidie	3	76	79	-
PN Meureudu	2	181	181	2
PN Sukamamue	-	38	38	-
Aceh	24	2 441	2 456	9

Catatan/Note: ...

Sumber/Source: Pengadilan Tinggi Banda Aceh/State Court Justice of Banda Aceh

Tabel
Table 4.4.13

**Jumlah Perkara Perdata PHI yang Diterima dan Putus
Menurut Pengadilan, 2019**
*Number Of PHI of Civil Cases Received And Solved By Court,
2019*

Pengadilan Court	Sisa Rest of 2018	Masuk Received 2019	Putus Solved 2019	Sisa Rest of 2019
(1)	(2)	(3)	(4)	(5)
PN. Banda Aceh	1	9	9	1
Aceh	1	9	9	1

Catatan/Note: ...

Sumber/Source: Pengadilan Tinggi Banda Aceh/State Court Justice of Banda Aceh

Tabel 4.4.14 **Jumlah Perkara Banding yang Diterima Menurut Jenis Perkara pada Mahkamah Syar'iyah Aceh, 2019**
Table 4.4.14 **Number Of Cases Reported By Type Of Case At Mahkamah Syar'iyah Aceh, 2019**

Kabupaten/Kota <i>Regency/Municipality</i>	Izin Poligami <i>Polygami License</i>	Pencegahan Perkawinan <i>Married Prevention</i>	Perkawinan <i>Married</i>		Kelalaian Suami-Istri <i>Married Couple Carelessness</i>
			Penolakan <i>Rejection</i>	Pembatalan Kawin <i>Married abrogation</i>	
(1)	(2)	(3)	(4)	(5)	(6)
Simeulue	-	-	-	-	-
Aceh Singkil	-	-	-	-	-
Aceh Selatan	1	-	-	-	-
Aceh Tenggara	-	-	-	-	-
Aceh Timur	-	-	-	-	-
Aceh Tengah	-	-	-	-	-
Aceh Barat	-	-	-	-	-
Aceh Besar	-	-	-	-	-
Pidie	-	-	-	-	-
Bireuen	-	-	-	-	-
Aceh Utara	2	-	-	-	-
Aceh Barat Daya	-	-	-	-	-
Gayo Lues	-	-	-	-	-
Aceh Tamiang	-	-	-	-	-
Nagan raya	-	-	-	-	-
Aceh Jaya	-	-	-	-	-
Bener Meriah	1	-	-	-	-
Pidie Jaya	-	-	-	-	-
Banda Aceh	-	-	-	-	-
Sabang	-	-	-	-	-
Langsa	1	-	-	-	-
Lhokseumawe	-	-	-	-	-
Subulussalam	-	-	-	-	-
Aceh	5	-	-	-	-

Lanjutan Tabel/Continued Table 4.4.14

Kabupaten/Kota <i>Regency/Municipality</i>	Cerai Talak <i>Divorce</i>	Cerai Gugat <i>Charge divorce</i>	Perkawinan <i>Married</i>		
			Harta Bersama <i>Common Property</i>	Penguasaan Anak <i>Child Control</i>	Nafkah Anak oleh Ibu <i>Living by Mother</i>
(1)	(7)	(8)	(9)	(10)	(11)
Simeulue	2	-	-	-	-
Aceh Singkil	-	1	1	-	-
Aceh Selatan	2	-	1	-	-
Aceh Tenggara	-	1	-	-	-
Aceh Timur	3	1	1	1	-
Aceh Tengah	2	2	-	-	-
Aceh Barat	-	3	-	-	-
Aceh Besar	2	5	4	-	-
Pidie	1	-	2	-	-
Bireuen	2	4	1	-	-
Aceh Utara	2	4	7	-	-
Aceh Barat Daya	-	1	-	-	-
Gayo Lues	-	-	-	-	-
Aceh Tamiang	1	1	1	-	-
Nagan raya	-	1	-	-	-
Aceh Jaya	-	-	-	-	-
Bener Meriah	-	2	2	-	-
Pidie Jaya	1	-	-	-	-
Banda Aceh	2	8	2	-	-
Sabang	-	-	-	-	-
Langsa	-	3	-	-	-
Lhokseumawe	4	1	-	1	-
Subulussalam	-	1	-	-	-
Aceh	24	39	22	2	-

Lanjutan Tabel/Continued Table 4.4.14

Kabupaten/Kota Regency/Municipality	Hak-hak Bekas Istri Ex-Wife Rights	Pengesahaan Anak Child Adoption	Perkawinan	Kewarisan Inheritance	Wasiat Will
			Married		
			Pencabutan Kekuasaan Orangtua Revocation of Parents Power		
(1)	(12)	(13)	(14)	(15)	(16)
Simeulue	-	-	-	-	-
Aceh Singkil	-	-	-	1	-
Aceh Selatan	-	-	-	2	-
Aceh Tenggara	-	-	-	-	-
Aceh Timur	-	-	-	-	-
Aceh Tengah	-	-	-	5	-
Aceh Barat	-	-	-	-	-
Aceh Besar	-	-	-	4	-
Pidie	-	-	-	3	-
Bireuen	-	-	-	-	-
Aceh Utara	-	-	-	3	-
Aceh Barat Daya	-	-	-	-	-
Gayo Lues	-	-	-	-	-
Aceh Tamiang	-	-	-	1	-
Nagan raya	-	-	-	-	-
Aceh Jaya	-	-	-	-	-
Bener Meriah	-	-	-	-	-
Pidie Jaya	-	-	-	2	-
Banda Aceh	-	-	-	4	-
Sabang	-	-	-	-	-
Langsa	-	-	-	1	-
Lhokseumawe	-	-	-	2	-
Subulussalam	-	-	-	-	-
Aceh	-	-	-	28	-

Lanjutan Tabel/*Continued Table* 4.4.14

Kabupaten/Kota <i>Regency/Municipality</i>	Perkawinan <i>Married</i>				Jumlah <i>Total</i>
	Hibah <i>Grant</i>	Wakaf <i>Benefaction</i>	Sedekah <i>Alms</i>	Lainnya <i>Others</i>	
(1)	(17)	(18)	(19)	(20)	(21)
Simeulue	-	-	-	-	2
Aceh Singkil	-	-	-	-	3
Aceh Selatan	1	-	-	-	7
Aceh Tenggara	-	-	-	-	1
Aceh Timur	-	-	-	-	6
Aceh Tengah	1	1	-	-	11
Aceh Barat	-	-	-	-	3
Aceh Besar	-	-	-	-	15
Pidie	1	-	-	-	7
Bireuen	-	-	-	-	7
Aceh Utara	-	-	-	-	18
Aceh Barat Daya	-	-	-	-	1
Gayo Lues	-	-	-	-	-
Aceh Tamiang	-	-	-	-	4
Nagan raya	-	-	-	-	1
Aceh Jaya	-	-	-	-	-
Bener Meriah	-	-	-	-	5
Pidie Jaya	-	-	-	-	3
Banda Aceh	1	-	-	-	17
Sabang	-	-	-	-	-
Langsa	-	-	-	-	5
Lhokseumawe	-	-	-	-	8
Subulussalam	-	-	-	-	1
Aceh	4	1	-	-	125

Catatan/Note: ...

Sumber/Source: Mahkamah Syar'iyah Aceh / *Mahkamah Syar'iyah of Aceh*

Tabel 4.4.15 Jumlah Kasus Penyebab Terjadinya Perceraian pada Mahkamah Syar'iyah berdasarkan Kabupaten/Kota di Provinsi Aceh, 2019
Number Of Cases That Causing Divorces at Mahkamah Syar'iyah by Regency/Municipality in Aceh Province, 2019

Kabupaten/Kota Regency/Municipality	Moral Morality				KDRT
	Zina	Mabuk	Madat	Judi	
(1)	(2)	(3)	(4)	(5)	(6)
Simeulue	-	-	-	-	2
Aceh Singkil	-	-	-	-	-
Aceh Selatan	-	-	-	-	2
Aceh Tenggara	1	6	4	2	-
Aceh Timur	-	-	-	-	-
Aceh Tengah	-	-	-	1	14
Aceh Barat	-	-	-	-	2
Aceh Besar	-	-	-	-	1
Pidie	1	-	-	-	7
Bireuen	-	-	-	-	10
Aceh Utara	-	-	-	-	1
Aceh Barat Daya	-	-	-	-	4
Gayo Lues	-	-	-	-	-
Aceh Tamiang	-	-	-	-	2
Nagan raya	-	1	-	-	11
Aceh Jaya	-	-	-	-	-
Bener Meriah	-	1	-	1	12
Pidie Jaya	-	-	-	-	11
Banda Aceh	-	1	-	-	10
Sabang	-	-	-	-	1
Langsa	-	-	-	-	-
Lhokseumawe	-	-	1	-	14
Subulussalam	-	-	-	-	3
Aceh	2	9	5	4	107

Lanjutan Tabel/Continued Table 4.4.14

Kabupaten/Kota Regency/Municipality	Meninggalkan Kewajiban No Longer Committed			Cacat Badan	Perselisihan dan Pertengkaran Terus Menerus
	Meninggalkan Salah Satu Pihak	Di Hukum Penjara	Poligami		
(1)	(7)	(8)	(9)	(10)	(11)
Simeulue	4	1	-	-	47
Aceh Singkil	17	-	-	-	69
Aceh Selatan	51	-	-	-	97
Aceh Tenggara	20	2	-	1	228
Aceh Timur	65	5	-	-	314
Aceh Tengah	47	5	5	2	313
Aceh Barat	59	3	-	-	167
Aceh Besar	99	2	-	-	278
Pidie	118	3	2	3	213
Bireuen	82	11	-	-	354
Aceh Utara	147	3	-	-	451
Aceh Barat Daya	46	-	2	2	98
Gayo Lues	-	-	-	-	38
Aceh Tamiang	19	4	-	-	372
Nagan raya	38	1	6	2	99
Aceh Jaya	35	8	-	2	34
Bener Meriah	41	5	3	1	205
Pidie Jaya	72	2	2	-	67
Banda Aceh	46	-	2	2	246
Sabang	8	1	-	-	51
Langsa	46	-	1	-	224
Lhokseumawe	50	2	2	-	190
Subulussalam	13	-	2	-	66
Aceh	1 123	58	27	15	4 221

Lanjutan Tabel/Continued Table 4.4.15

Kabupaten/Kota Regency/Municipality	Kawin Paksa	Berselisih Dispute			Jumlah Total
		Murtad	Ekonomi	Lain-lain	
(1)	(17)	(18)	(19)	(20)	(21)
Simeulue	-	-	-	-	54
Aceh Singkil	-	-	-	-	86
Aceh Selatan	-	-	-	69	219
Aceh Tenggara	-	-	4	-	268
Aceh Timur	-	-	67	-	451
Aceh Tengah	-	1	26	-	414
Aceh Barat	-	-	2	-	233
Aceh Besar	-	-	15	-	395
Pidie	-	-	45	-	392
Bireuen	-	1	8	-	466
Aceh Utara	-	-	7	-	609
Aceh Barat Daya	-	-	16	-	168
Gayo Lues	-	-	39	-	77
Aceh Tamiang	-	-	59	-	456
Nagan raya	-	-	12	-	170
Aceh Jaya	-	-	10	-	89
Bener Meriah	1	1	20	-	291
Pidie Jaya	1	-	17	-	172
Banda Aceh	-	-	41	-	348
Sabang	-	-	2	-	63
Langsa	-	-	5	-	276
Lhokseumawe	-	1	16	-	276
Subulussalam	-	2	4	-	90
Aceh	2	6	415	69	6 063

Catatan/Note: ...

Sumber/Source: Mahkamah Syar'iyah Aceh / Mahkamah Syar'iyah of Aceh

Tabel
Table 4.4.16

**Jumlah Perkara Banding yang Diterima dan Jenis
Penyelesaian pada Mahkamah Syar'iyah Aceh, 2019**
**Number Of Cases Reported And Types Of Settlement At
Mahkamah Syar'iyah Aceh, 2019**

Kabupaten/Kota Regency/Municipality	Sisa Tahun Lalu Remainder year before	Masuk Accetance	Dicabut With drawed	Dikabulkan Approved
(1)	(2)	(3)	(4)	(5)
Simeulue	-	2	-	2
Aceh Singkil	-	2	-	2
Aceh Selatan	-	7	-	7
Aceh Tenggara	-	1	-	1
Aceh Timur	-	5	-	5
Aceh Tengah	-	11	-	11
Aceh Barat	-	3	-	3
Aceh Besar	-	15	-	15
Pidie	-	7	-	7
Bireuen	-	7	-	7
Aceh Utara	-	19	-	19
Aceh Barat Daya	-	1	-	1
Gayo Lues	-	-	-	-
Aceh Tamiang	-	3	-	3
Nagan raya	-	1	-	1
Aceh Jaya	-	-	-	-
Bener Meriah	-	3	-	3
Pidie Jaya	-	3	-	3
Banda Aceh	-	19	-	19
Sabang	-	-	-	-
Langsa	-	5	-	5
Lhokseumawe	-	8	-	8
Subulussalam	-	1	-	1
Aceh	-	123	-	123

Lanjutan Tabel/Continued Table 4.4.16

Kabupaten/Kota Regency/Municipality	Ditolak Rejected	Tidak Dapat Diterima Unacceptable	Di Gugurkan Dropped	Dicoret Erased
(1)	(6)	(7)	(8)	(9)
Simeulue	-	-	-	-
Aceh Singkil	-	-	-	-
Aceh Selatan	-	-	-	-
Aceh Tenggara	-	-	-	-
Aceh Timur	-	-	-	-
Aceh Tengah	-	-	-	-
Aceh Barat	-	-	-	-
Aceh Besar	-	-	-	-
Pidie	-	-	-	-
Bireuen	-	-	-	-
Aceh Utara	-	-	-	-
Aceh Barat Daya	-	-	-	-
Gayo Lues	-	-	-	-
Aceh Tamiang	-	-	-	-
Nagan raya	-	-	-	-
Aceh Jaya	-	-	-	-
Bener Meriah	-	-	-	-
Pidie Jaya	-	-	-	-
Banda Aceh	-	-	-	-
Sabang	-	-	-	-
Langsa	-	-	-	-
Lhokseumawe	-	-	-	-
Subulussalam	-	-	-	-
Aceh	-	-	-	-

Catatan/Note: ...

Sumber/Source: Mahkamah Syar'iyah Aceh / Mahkamah Syar'iyah of Aceh

Tabel
Table 4.4.17**Jumlah Perkara Jinayat yang Diputus pada Mahkamah**
Syar'iyah, 2019
Number Of Cases Of Jinayat Solved At Mahkamah Syar'iyah,
2019

Kabupaten/Kota <i>Regency/Municipality</i>	Sisa Tahun Lalu <i>Remainder year before</i>	Perkara yang di Terima Cases are <i>Accepted</i>	Jumlah Total	Putus	Sisa
(1)	(2)	(3)	(4)	(5)	(6)
Simeulue	-	1	1	1	-
Aceh Singkil	-	16	16	16	-
Aceh Selatan	1	-	1	1	-
Aceh Tenggara	-	6	6	6	-
Aceh Timur	-	9	9	9	-
Aceh Tengah	-	11	11	11	-
Aceh Barat	-	11	11	11	-
Aceh Besar	6	18	24	22	2
Pidie	-	24	24	24	-
Bireuen	-	4	4	4	-
Aceh Utara	-	17	17	16	1
Aceh Barat Daya	2	2	4	4	-
Gayo Lues	-	5	5	5	-
Aceh Tamiang	-	30	30	30	-
Nagan raya	2	7	9	9	-
Aceh Jaya	-	-	-	-	-
Bener Meriah	-	4	4	4	-
Pidie Jaya	-	3	3	3	-
Banda Aceh	-	68	68	68	-
Sabang	-	-	-	-	-
Langsa	-	9	9	9	-
Lhokseumawe	-	8	8	6	2
Subulussalam	-	3	3	1	2
Aceh	11	256	267	260	7

Catatan/Note: ...

Sumber/Source: Mahkamah Syar'iyah Aceh / Mahkamah Syar'iyah of Aceh

Tabel 4.4.18 Jumlah Perkara Banding Jinayat yang Diputus pada Mahkamah Syar'iyah, 2019
Number Of Cases Reported Of Jinayat Solved At Mahkamah Syar'iyah, 2019

Kabupaten/Kota Regency/Municipality	Sisa Tahun Lalu Remainder year before	Perkara yang di Terima Cases are Accepted	Jumlah Total	Putus	Sisa
(1)	(2)	(3)	(4)	(5)	(6)
Simeulue	-	-	-	-	-
Aceh Singkil	-	-	-	-	-
Aceh Selatan	-	1	1	1	-
Aceh Tenggara	-	-	-	-	-
Aceh Timur	-	-	-	-	-
Aceh Tengah	-	-	-	-	-
Aceh Barat	-	3	3	3	-
Aceh Besar	-	-	-	-	-
Pidie	-	-	-	-	-
Bireuen	-	1	1	1	-
Aceh Utara	-	4	4	4	-
Aceh Barat Daya	-	-	-	-	-
Gayo Lues	-	-	-	-	-
Aceh Tamiang	-	-	-	-	-
Nagan raya	-	-	-	-	-
Aceh Jaya	-	-	-	-	-
Bener Meriah	-	-	-	-	-
Pidie Jaya	-	-	-	-	-
Banda Aceh	-	2	2	2	-
Sabang	-	-	-	-	-
Langsa	-	-	-	-	-
Lhokseumawe	-	-	-	-	-
Subulussalam	-	-	-	-	-
Aceh	-	11	11	11	-

Catatan/Note: ...

Sumber/Source: Mahkamah Syar'iyah Aceh / Mahkamah Syar'iyah of Aceh

Tabel
Table 4.4.19

**Jumlah Penyelesaian Perkara yang Ditangani Satuan
Polisi Pamong Praja dan Wilayahul Hisbah Provinsi Aceh
Menurut Jenis Kasus, 2015-2019**
*Number Of Cases Handled By Civil Service Police Force And
Wilayahul Hisbah Province Of Aceh By Type Of Cases, 2015-
2019*

Kabupaten/Kota <i>Regency/Municipality</i>	2015	2016	2017	2018	2019
(1)	(2)	(3)	(4)	(5)	(6)
Pembinaan di tempat Coaching at the scene	2 277	229	1 158	31	-
Pembinaan di kantor Coaching at the office	1 199	39	688	7	31
Penyelesaian Adat Completion by tradition	8	-	22	4	-
Pelimpahan Polda Aceh bagian PPA
Tahap Jaksa/P21 Stage of the Prosecution	41	58	70	28	35
Putusan Makamah Court Decision	30	58	5	24	30
Aceh	3 555	384	1 943	94	99

Catatan/Note: ...

Sumber/Source: Satuan Polisi Pamong Praja dan Wilayahul Hisbah / *Civil Service Police Force and Wilayahul Hisbah*

Tabel
Table 4.4.20

**Jumlah Penyelesaian Perkara yang Ditangani Satuan
Polisi Pamong Praja dan Wilayahul Hisbah Provinsi Aceh
Menurut Jenis Kasus, 2015-2019**
*Number Of Cases Handled By Civil Service Police Force And
Wilayahul Hisbah Province Of Aceh By Type Of Cases, 2015-
2019*

Jenis Kasus Type of Cases	2015	2016	2017	2018	2019
(1)	(2)	(3)	(4)	(5)	(6)
Qanun 11 Tahun 2002 (Aqidah, Ibadah & Syariat Islam)	1 196	187	181	6	-
Qanun 12 Tahun 2003 (khamar)	47	3	8	-	12
Qanun 13 Tahun 2003 (Maisir/Perjudian)	41	-	3	9	4
Qanun 14 Tahun 2003 (Khalwat/Mesum)	796	96	33	26	8
Pasal 25 Ayat 1 (Ikhtilat)	796	34	108	23	25
Pasal 25 Ayat 1 Jo. Pasal 26 Ayat 1 (Ikhtilat dengan Anak di Bawah Umur)	160	-	3	1	3
Pasal 23 Ayat 2 Jo. Pasal 25 Ayat 2 (Penyedia Tempat Ikhtilat)	-	-	1	3	1
Pasal 48 (Pemeriksaan)	-	-	1	-	-
Pasal 63 Ayat 1 (Liwath)	-	-	2	2	-
Disiplin PNS	160	34	1	31	31
Disiplin Anak Sekolah	114	-	125	-	-
Pelanggaran Trantibum	-	-	180	-	-
Perda No.5 Tahun 2000	-	-	-	-	13
Aceh	3 310	354	646	114	97

Catatan/Note: ...

Sumber/Source: Satuan Polisi Pamong Praja dan Wilayahul Hisbah / Civil Service Police Force and Wilayahul Hisbah

4.5 AGAMA DAN SOSIAL LAINNYA RELIGION AND OTHER SOCIAL AFFAIRS

Tabel 4.5.1 Jumlah Jemaah Haji yang Diberangkatkan¹ ke Tanah Suci Mekah Menurut Kabupaten/Kota di Provinsi Aceh, 2017–2019
Number of Hajj Pilgrims Departured¹ to the Holyland of Mecca by Regency/Municipality in Aceh Province, 2017–2019

Kabupaten/Kota Regency/Municipality	2017	2018	2019
(1)	(2)	(3)	(4)
Simeulue	20	40	17
Aceh Singkil	45	21	30
Aceh Selatan	96	119	143
Aceh Tenggara	57	89	81
Aceh Timur	241	234	202
Aceh Tengah	159	134	139
Aceh Barat	318	244	213
Aceh Besar	494	467	531
Pidie	621	657	469
Bireuen	314	297	291
Aceh Utara	447	348	537
Aceh Barat Daya	92	85	83
Gayo Lues	43	47	72
Aceh Tamiang	113	111	109
Nagan raya	128	97	162
Aceh Jaya	21	22	56
Bener Meriah	70	144	82
Pidie Jaya	13	11	210
Banda Aceh	656	721	641
Sabang	51	47	55
Langsa	157	274	211
Lhokseumawe	250	198	268
Subulussalam	1	-	5
Aceh	4 407	4 407	4 607

Catatan/Note: ¹ Melalui Kementerian Agama/Managed by Ministry of Religious Affairs

Sumber/Source: Kementerian Agama RI, Direktorat Jenderal Penyelenggaraan Haji dan Umrah/Ministry of Religious Affairs, Directorate General of the Organization of Hajj and Umrah

Tabel 4.5.2 **Nikah, Talak dan Cerai di Provinsi Aceh, 2019**
Table **Number of Marriages and Divorces di Provinsi Aceh, 2019**

Kabupaten/Kota Regency/Municipality	Nikah ^{1,2,3} / Marriages ^{1,2,3}		
	2017	2018	2019
(1)	(2)	(3)	(4)
Simeulue	...	1 416	614
Aceh Singkil	...	823	809
Aceh Selatan	...	1 977	2 114
Aceh Tenggara	...	1 565	1 578
Aceh Timur	...	3 602	3 811
Aceh Tengah	...	2 086	2 091
Aceh Barat	...	1 402	1 561
Aceh Besar	...	2 946	2 915
Pidie	...	4 040	3 864
Bireuen	...	7 778	3 843
Aceh Utara	...	6 512	5 990
Aceh Barat Daya	...	1 252	1 294
Gayo Lues	...	921	1 277
Aceh Tamiang	...	5 076	2 674
Nagan raya	...	2 643	1 440
Aceh Jaya	...	900	661
Bener Meriah	...	1 486	1 574
Pidie Jaya	...	1 900	1 704
Banda Aceh	...	1 582	1 915
Sabang	...	254	217
Langsa	...	1 427	1 443
Lhokseumawe	...	1 434	1 469
Subulussalam	...	1 377	790
Aceh	...	54 399	45 648

Lanjutan Tabel/Continued Table 4.5.2

Kabupaten/Kota Regency/Municipality	Cerai ^{2,4} / Divorces ^{2,4}								
	Cerai Talak Divorce by Talak			Cerai Gugat Divorce by Petition			Jumlah Total		
	2017	2018	2019	2017	2018	2019	2017	2018	2019
(1)	(5)	(6)	(7)	(8)	(9)	(10)	(11)	(12)	(3)
Simeulue	...	14	18	...	46	64	...	60	82
Aceh Singkil	...	41	25	...	85	66	...	126	91
Aceh Selatan	...	51	60	...	147	154	...	198	214
Aceh Tenggara	...	58	66	...	169	207	...	227	273
Aceh Timur	...	159	86	...	603	331	...	762	417
Aceh Tengah	...	140	143	...	235	274	...	375	417
Aceh Barat	...	84	79	...	230	204	...	314	283
Aceh Besar	...	90	81	...	241	279	...	331	360
Pidie	...	104	117	...	275	250	...	379	367
Bireuen	...	138	111	...	291	325	...	429	436
Aceh Utara	...	143	110	...	408	420	...	551	530
Aceh Barat Daya	...	-	29	...	-	116	...	-	145
Gayo Lues	...	28	21	...	52	56	...	80	77
Aceh Tamiang	...	-	76	...	-	360	...	-	436
Nagan raya	...	2	48	...	2	114	...	4	162
Aceh Jaya	...	19	24	...	43	67	...	62	91
Bener Meriah	...	76	108	...	189	206	...	265	314
Pidie Jaya	...	41	49	...	86	129	...	127	178
Banda Aceh	...	89	92	...	191	239	...	280	331
Sabang	...	10	18	...	34	48	...	44	66
Langsa	...	63	73	...	218	244	...	281	317
Lhokseumawe	...	66	72	...	168	181	...	234	253
Subulussalam	...	-	27	...	1	61	...	1	88
Aceh	...	1 416	1 533	...	3 714	4 395	...	5 130	5 928

Catatan/Note: ¹ Termasuk bedolan (nikah di luar KUA)/Including non formal registration

² Hanya untuk yang beragama Islam/Applies only for moslem

Sumber/Source: ³ Kementerian Agama RI, Dirjen Bimas Islam/Ministry of Religious Affairs, Directorate General of Islamic Community Guidance

⁴ Mahkamah Agung, Dirjen Badan Peradilan Agama/The Supreme Court, Directorate General of Religious Justice Affairs

Tabel
Table 4.5.3**Jumlah Perceraian Menurut Faktor dan Kabupaten/Kota
di Provinsi Aceh, 2019**
**Number of Divorces by Factors and Regency/Municipality in
Aceh Province, 2019**

Kabupaten/Kota Regency/Municipality	Zina Adultery	Mabuk Drunk	Madat Drug Addict	Judi Gambling	Meninggal- kan Salah Satu Pihak Split Up	Dihukum Penjara Jail
(1)	(2)	(3)	(4)	(5)	(6)	(7)
Simeulue	-	-	-	-	4	1
Aceh Singkil	-	-	-	-	17	-
Aceh Selatan	-	-	-	-	51	-
Aceh Tenggara	1	6	4	2	20	2
Aceh Timur	-	-	-	-	65	5
Aceh Tengah	-	-	-	1	47	5
Aceh Barat	-	-	-	-	59	3
Aceh Besar	-	-	-	-	99	2
Pidie	1	-	-	-	118	3
Bireuen	-	-	-	-	82	11
Aceh Utara	-	-	-	-	147	3
Aceh Barat Daya	-	-	-	-	46	-
Gayo Lues	-	-	-	-	-	-
Aceh Tamiang	-	-	-	-	19	4
Nagan raya	-	1	-	-	38	1
Aceh Jaya	-	-	-	-	35	8
Bener Meriah	-	1	-	1	41	5
Pidie Jaya	-	-	-	-	72	2
Banda Aceh	-	1	-	-	46	-
Sabang	-	-	-	-	8	1
Langsa	-	-	-	-	46	-
Lhokseumawe	-	-	1	-	50	2
Subulussalam	-	-	-	-	13	-
Aceh	2	9	5	4	1 123	58

Lanjutan Tabel/Continued Table 4.5.3

Kabupaten/Kota <i>Regency/Municipality</i>	Poligami <i>Polygamy</i>	Kekerasan Dalam Rumah Tangga <i>Domestic Violence</i>	Cacat Badan <i>Disability</i>	Perselisihan dan Pertengkaran Terus Menerus <i>Constant Disputes and Quarrel</i>
(1)	(8)	(9)	(10)	(11)
Simeulue	-	2	-	47
Aceh Singkil	-	-	-	69
Aceh Selatan	-	2	-	97
Aceh Tenggara	-	-	1	228
Aceh Timur	-	-	-	314
Aceh Tengah	5	14	2	313
Aceh Barat	-	2	-	167
Aceh Besar	-	1	-	278
Pidie	2	7	3	213
Bireuen	-	10	-	354
Aceh Utara	-	1	-	451
Aceh Barat Daya	2	4	2	98
Gayo Lues	-	-	-	38
Aceh Tamiang	-	2	-	372
Nagan raya	6	11	2	99
Aceh Jaya	-	-	2	34
Bener Meriah	3	12	1	205
Pidie Jaya	2	11	-	67
Banda Aceh	2	10	2	246
Sabang	-	1	-	51
Langsa	1	-	-	224
Lhokseumawe	2	14	-	190
Subulussalam	2	3	-	66
Aceh	27	107	15	4 221

Lanjutan Tabel/Continued Table 4.5.3

Kabupaten/Kota Regency/Municipality	Kawin Paksa Forced Marriage	Murtad Apostate	Ekonomi Economy	Lain-lain Others	Jumlah Total
(1)	(12)	(13)	(14)	(15)	(16)
Simeulue	-	-	-	-	54
Aceh Singkil	-	-	-	-	86
Aceh Selatan	-	-	-	69	219
Aceh Tenggara	-	-	4	-	268
Aceh Timur	-	-	67	-	451
Aceh Tengah	-	1	26	-	414
Aceh Barat	-	-	2	-	233
Aceh Besar	-	-	15	-	395
Pidie	-	-	45	-	392
Bireuen	-	1	8	-	466
Aceh Utara	-	-	7	-	609
Aceh Barat Daya	-	-	16	-	168
Gayo Lues	-	-	39	-	77
Aceh Tamiang	-	-	59	-	456
Nagan raya	-	-	12	-	170
Aceh Jaya	-	-	10	-	89
Bener Meriah	1	1	20	-	291
Pidie Jaya	1	-	17	-	172
Banda Aceh	-	-	41	-	348
Sabang	-	-	2	-	63
Langsa	-	-	5	-	276
Lhokseumawe	-	1	16	-	276
Subulussalam	-	1	5	-	90
Aceh	2	5	416	69	6 063

Catatan/Note: ...

Sumber/Sources: Kementerian Agama RI, Dirjen Bimas Islam/Ministry of Religious Affairs, Directorate General of Islamic Community Guidance

Tabel
Table 4.5.4**Jumlah Penduduk Menurut Kabupaten/Kota dan Agama yang Dianut di Provinsi Aceh, 2019**
Population by Regency/Municipality and Religion in Aceh Province, 2019

Kabupaten/Kota Regency/Municipality	Islam	Protestan Protestant	Katolik Catholic	Hindu	Budha Buddha	Lainnya Others
(1)	(2)	(3)	(4)	(5)	(6)	(7)
Simeulue	92 740	192	-	4	-	-
Aceh Singkil	111 194	7 782	1 092	9	-	-
Aceh Selatan	234 431	-	-	3	-	-
Aceh Tenggara	182 220	25 200	1 958	-	-	-
Aceh Timur	428 876	327	-	15	43	-
Aceh Tengah	212 216	205	163	11	226	-
Aceh Barat	193 543	-	140	9	634	-
Aceh Besar	388 687	-	337	37	-	-
Pidie	439 999	100	-	5	-	-
Bireuen	437 994	55	-	35	293	-
Aceh Utara	583 127	17	-	14	-	-
Aceh Barat Daya	151 211	130	-	15	184	-
Gayo Lues	99 586	-	197	-	-	-
Aceh Tamiang	292 621	-	-	2	1 267	-
Nagan raya	169 655	-	-	8	-	-
Aceh Jaya	90 582	-	-	-	-	-
Bener Meriah	159 465	-	-	-	-	-
Pidie Jaya	160 102	-	-	3	-	-
Banda Aceh	239 698	1 510	754	22	2 854	-
Sabang	41 296	167	51	4	210	-
Langsa	184 927	397	32	13	455	-
Lhokseumawe	192 100	431	262	27	633	-
Subulussalam	83 273	1 292	352	-	-	-
Aceh	5 169 543	37 805	5 338	236	6 799	-

Catatan/Note: ...

Sumber/Source: Kementerian Agama Provinsi Aceh/ Ministry of Religious Affairs of Aceh Province

Tabel 4.5.5 Jumlah Tempat Peribadatan Menurut Kabupaten/Kota di Provinsi Aceh, 2019
Number of Places of Worship by Regency/Municipality and Religion in Aceh Province, 2019

Kabupaten/Kota Regency/Municipality	Masjid Mosque	Mushola Pray Room	Gereja Protestan Protestant Church	Gereja Katholik Catholic Church	Pura Temple	Vihara
(1)	(2)	(3)	(4)	(5)	(6)	(7)
Simeulue	163	236	-	-	-	-
Aceh Singkil	146	155	4	1	-	-
Aceh Selatan	271	437	-	-	-	-
Aceh Tenggara	197	101	32	8	-	-
Aceh Timur	368	543	-	-	-	1
Aceh Tengah	281	639	1	1	1	-
Aceh Barat	303	173	-	-	-	-
Aceh Besar	163	633	-	-	-	-
Pidie	196	855	-	-	-	-
Bireuen	181	650	1	-	-	-
Aceh Utara	343	396	-	-	-	-
Aceh Barat Daya	158	176	-	-	-	-
Gayo Lues	137	128	-	-	-	-
Aceh Tamiang	301	358	-	-	-	3
Nagan raya	238	293	-	-	-	-
Aceh Jaya	119	149	-	-	-	-
Bener Meriah	153	248	-	-	-	-
Pidie Jaya	74	313	-	-	-	-
Banda Aceh	104	192	3	1	1	4
Sabang	21	74	1	1	-	1
Langsa	63	302	1	-	-	1
Lhokseumawe	51	171	1	1	-	1
Subulussalam	106	177	-	-	-	-
Aceh	4 137	7 399	44	13	2	11

Catatan/Note: ...

Sumber/Source: Kementerian Agama Provinsi Aceh/ Ministry of Religious Affairs of Aceh Province

Tabel
Table 4.5.6**Jumlah Kejadian Bencana Alam Menurut Kabupaten/Kota
di Provinsi Aceh, 2019**
**Number of Natural Disaster Events by Regency/Municipality
in Aceh Province, 2019**

Kabupaten/Kota Regency/Municipality	Gempa Bumi Earthquake	Tsunami Tsunami	Gempa Bumi dan Tsunami Earthquake and Tsunami	Letusan Gunung Api Volcanic Eruption	Tanah Longsor Landslide
(1)	(2)	(3)	(4)	(5)	(6)
Simeulue	–	–	–	–	–
Aceh Singkil	–	–	–	–	–
Aceh Selatan	–	–	–	–	–
Aceh Tenggara	–	–	–	–	–
Aceh Timur	–	–	–	–	–
Aceh Tengah	–	–	–	–	2
Aceh Barat	–	–	–	–	1
Aceh Besar	–	–	–	–	–
Pidie	–	–	–	–	–
Bireuen	–	–	–	–	–
Aceh Utara	–	–	–	–	–
Aceh Barat Daya	–	–	–	–	–
Gayo Lues	–	–	–	–	3
Aceh Tamiang	–	–	–	–	–
Nagan raya	–	–	–	–	–
Aceh Jaya	–	–	–	–	–
Bener Meriah	–	–	–	–	–
Pidie Jaya	–	–	–	–	–
Banda Aceh	–	–	–	–	–
Sabang	–	–	–	–	1
Langsa	–	–	–	–	–
Lhokseumawe	–	–	–	–	1
Subulussalam	–	–	–	–	...
Aceh	–	–	–	–	8

Lanjutan Tabel/Continued Table 4.5.6

Kabupaten/Kota Regency/Municipality	Banjir Floods	Kekeringan Drought	Kebakaran Hutan dan Lahan Forest and Land Fires	Angin Puting Belieung Tornado	Gelombang Pasang/ Abrasi Tidal Wave/ Abrasion
(1)	(7)	(8)	(9)	(10)	(11)
Simeulue	9	–	–	–	–
Aceh Singkil	4	–	1	4	–
Aceh Selatan	9	–	5	4	–
Aceh Tenggara	7	–	–	2	–
Aceh Timur	6	–	–	2	–
Aceh Tengah	–	–	1	4	–
Aceh Barat	2	–	9	5	–
Aceh Besar	–	–	9	3	–
Pidie	3	–	–	1	–
Bireuen	1	–	–	7	–
Aceh Utara	2	–	–	6	–
Aceh Barat Daya	4	–	2	1	1
Gayo Lues	2	–	1	4	–
Aceh Tamiang	–	–	–	–	–
Nagan raya	1	–	4	3	–
Aceh Jaya	7	–	7	2	–
Bener Meriah	–	–	1	8	–
Pidie Jaya	1	–	–	3	–
Banda Aceh	–	–	–	1	–
Sabang	1	–	1	1	–
Langsa	2	–	1	1	–
Lhokseumawe	1	–	1	–	–
Subulussalam	3	–	–	1	–
Aceh	65	–	43	63	1

Catatan/Note: ...

Sumber/Source: Badan Nasional Penanggulangan Bencana/National Agency for Disaster Countermeasure

Tabel
Table 4.5.7**Jumlah Korban yang Diakibatkan Bencana Alam Menurut Kabupaten/Kota di Provinsi Aceh, 2019**
Number of Victims Due to Natural Disaster by Regency/ Municipality in Aceh Province, 2019

Kabupaten/Kota <i>Regency/Municipality</i>	Gempa Bumi <i>Earthquake</i>		
	Meninggal dan Hilang <i>Fatality and Missing</i>	Luka-luka <i>Casualty</i>	Terdampak dan Mengungsi <i>Affected and Evacuated</i>
(1)	(2)	(3)	(4)
Simeulue	–	–	–
Aceh Singkil	–	–	–
Aceh Selatan	–	–	–
Aceh Tenggara	–	–	–
Aceh Timur	–	–	–
Aceh Tengah	–	–	–
Aceh Barat	–	–	–
Aceh Besar	–	–	–
Pidie	–	–	–
Bireuen	–	–	–
Aceh Utara	–	–	–
Aceh Barat Daya	–	–	–
Gayo Lues	–	–	–
Aceh Tamiang	–	–	–
Nagan raya	–	–	–
Aceh Jaya	–	–	–
Bener Meriah	–	–	–
Pidie Jaya	–	–	–
Banda Aceh	–	–	–
Sabang	–	–	–
Langsa	–	–	–
Lhokseumawe	–	–	–
Subulussalam	–	–	–
Aceh	–	–	–

Lanjutan Tabel/Continued Table 4.5.7

Kabupaten/Kota <i>Regency/Municipality</i>	Tsunami <i>Tsunami</i>		
	Meninggal dan Hilang <i>Fatality and Missing</i>	Luka-luka <i>Casualty</i>	Terdampak dan Mengungsi <i>Affected and Evacuated</i>
(1)	(5)	(6)	(7)
Simeulue	–	–	–
Aceh Singkil	–	–	–
Aceh Selatan	–	–	–
Aceh Tenggara	–	–	–
Aceh Timur	–	–	–
Aceh Tengah	–	–	–
Aceh Barat	–	–	–
Aceh Besar	–	–	–
Pidie	–	–	–
Bireuen	–	–	–
Aceh Utara	–	–	–
Aceh Barat Daya	–	–	–
Gayo Lues	–	–	–
Aceh Tamiang	–	–	–
Nagan raya	–	–	–
Aceh Jaya	–	–	–
Bener Meriah	–	–	–
Pidie Jaya	–	–	–
Banda Aceh	–	–	–
Sabang	–	–	–
Langsa	–	–	–
Lhokseumawe	–	–	–
Subulussalam	–	–	–
Aceh	–	–	–

Lanjutan Tabel/Continued Table 4.5.7

Kabupaten/Kota <i>Regency/Municipality</i>	Gempa Bumi dan Tsunami <i>Earthquake and Tsunami</i>		
	Meninggal dan Hilang <i>Fatality and Missing</i>	Luka-luka <i>Casualty</i>	Terdampak dan Mengungsi <i>Affected and Evacuated</i>
(1)	(8)	(9)	(10)
Simeulue	–	–	–
Aceh Singkil	–	–	–
Aceh Selatan	–	–	–
Aceh Tenggara	–	–	–
Aceh Timur	–	–	–
Aceh Tengah	–	–	–
Aceh Barat	–	–	–
Aceh Besar	–	–	–
Pidie	–	–	–
Bireuen	–	–	–
Aceh Utara	–	–	–
Aceh Barat Daya	–	–	–
Gayo Lues	–	–	–
Aceh Tamiang	–	–	–
Nagan raya	–	–	–
Aceh Jaya	–	–	–
Bener Meriah	–	–	–
Pidie Jaya	–	–	–
Banda Aceh	–	–	–
Sabang	–	–	–
Langsa	–	–	–
Lhokseumawe	–	–	–
Subulussalam	–	–	–
Aceh	–	–	–

Lanjutan Tabel/Continued Table 4.5.7

Kabupaten/Kota <i>Regency/Municipality</i>	Letusan Gunung Api <i>Volcanic Eruption</i>		
	Meninggal dan Hilang <i>Fatality and Missing</i>	Luka-luka <i>Casualty</i>	Terdampak dan Mengungsi <i>Affected and Evacuated</i>
(1)	(11)	(12)	(13)
Simeulue	–	–	–
Aceh Singkil	–	–	–
Aceh Selatan	–	–	–
Aceh Tenggara	–	–	–
Aceh Timur	–	–	–
Aceh Tengah	–	–	–
Aceh Barat	–	–	–
Aceh Besar	–	–	–
Pidie	–	–	–
Bireuen	–	–	–
Aceh Utara	–	–	–
Aceh Barat Daya	–	–	–
Gayo Lues	–	–	–
Aceh Tamiang	–	–	–
Nagan raya	–	–	–
Aceh Jaya	–	–	–
Bener Meriah	–	–	–
Pidie Jaya	–	–	–
Banda Aceh	–	–	–
Sabang	–	–	–
Langsa	–	–	–
Lhokseumawe	–	–	–
Subulussalam	–	–	–
Aceh	–	–	–

Lanjutan Tabel/Continued Table 4.5.7

Kabupaten/Kota <i>Regency/Municipality</i>	Tanah Longsor <i>Landslide</i>		
	Meninggal dan Hilang <i>Fatality and Missing</i>	Luka-luka <i>Casualty</i>	Terdampak dan Mengungsi <i>Affected and Evacuated</i>
(1)	(14)	(15)	(16)
Simeulue	–	–	–
Aceh Singkil	–	–	–
Aceh Selatan	–	–	–
Aceh Tenggara	–	–	–
Aceh Timur	–	–	–
Aceh Tengah	–	5	–
Aceh Barat	–	–	360
Aceh Besar	–	–	–
Pidie	–	–	–
Bireuen	–	–	–
Aceh Utara	–	–	–
Aceh Barat Daya	–	–	–
Gayo Lues	–	–	3
Aceh Tamiang	–	–	–
Nagan raya	–	–	–
Aceh Jaya	–	–	–
Bener Meriah	–	–	–
Pidie Jaya	–	–	–
Banda Aceh	–	–	–
Sabang	–	–	–
Langsa	–	–	–
Lhokseumawe	–	–	5
Subulussalam	–	–	–
Aceh	–	5	368

Lanjutan Tabel/Continued Table 4.5.7

Kabupaten/Kota <i>Regency/Municipality</i>	Banjir <i>Floods</i>		
	Meninggal dan Hilang <i>Fatality and Missing</i>	Luka-luka <i>Casualty</i>	Terdampak dan Mengungsi <i>Affected and Evacuated</i>
(1)	(17)	(18)	(19)
Simeulue	–	–	7 484
Aceh Singkil	–	–	23 601
Aceh Selatan	–	–	13 374
Aceh Tenggara	–	–	9 341
Aceh Timur	–	–	1 408
Aceh Tengah	–	–	–
Aceh Barat	–	–	1 847
Aceh Besar	–	–	–
Pidie	–	–	208
Bireuen	–	–	5
Aceh Utara	–	–	3 274
Aceh Barat Daya	–	–	275
Gayo Lues	–	–	145
Aceh Tamiang	–	–	–
Nagan raya	–	–	352
Aceh Jaya	–	–	4 354
Bener Meriah	–	–	–
Pidie Jaya	–	–	–
Banda Aceh	–	–	–
Sabang	–	–	–
Langsa	–	–	2 055
Lhokseumawe	–	–	–
Subulussalam	–	–	3 347
Aceh	–	–	71 070

Lanjutan Tabel/*Continued Table 4.5.7*

Kabupaten/Kota <i>Regency/Municipality</i>	Kekeringan <i>Drought</i>		
	Meninggal dan Hilang <i>Fatality and Missing</i>	Luka-luka <i>Casualty</i>	Terdampak dan Mengungsi <i>Affected and Evacuated</i>
(1)	(20)	(21)	(22)
Simeulue	–	–	–
Aceh Singkil	–	–	–
Aceh Selatan	–	–	–
Aceh Tenggara	–	–	–
Aceh Timur	–	–	–
Aceh Tengah	–	–	–
Aceh Barat	–	–	–
Aceh Besar	–	–	–
Pidie	–	–	–
Bireuen	–	–	–
Aceh Utara	–	–	–
Aceh Barat Daya	–	–	–
Gayo Lues	–	–	–
Aceh Tamiang	–	–	–
Nagan raya	–	–	–
Aceh Jaya	–	–	–
Bener Meriah	–	–	–
Pidie Jaya	–	–	–
Banda Aceh	–	–	–
Sabang	–	–	–
Langsa	–	–	–
Lhokseumawe	–	–	–
Subulussalam	–	–	–
Aceh	–	–	–

Lanjutan Tabel/Continued Table 4.5.7

Kabupaten/Kota <i>Regency/Municipality</i>	Kebakaran Hutan dan Lahan <i>Forest and Land Fires</i>		
	Meninggal dan Hilang <i>Fatality and Missing</i>	Luka-luka <i>Casualty</i>	Terdampak dan Mengungsi <i>Affected and Evacuated</i>
(1)	(23)	(24)	(25)
Simeulue	–	–	–
Aceh Singkil	–	–	–
Aceh Selatan	–	–	–
Aceh Tenggara	–	–	–
Aceh Timur	–	–	–
Aceh Tengah	–	–	–
Aceh Barat	–	–	–
Aceh Besar	–	–	–
Pidie	–	–	–
Bireuen	–	–	–
Aceh Utara	–	–	–
Aceh Barat Daya	–	–	–
Gayo Lues	–	–	–
Aceh Tamiang	–	–	–
Nagan raya	–	–	–
Aceh Jaya	–	–	–
Bener Meriah	–	–	–
Pidie Jaya	–	–	–
Banda Aceh	–	–	...
Sabang	–	–	–
Langsa	–	–	–
Lhokseumawe	–	–	–
Subulussalam	–	–	–
Aceh	–	–	–

Lanjutan Tabel/Continued Table 4.5.7

Kabupaten/Kota Regency/Municipality	Angin Puting Beliung Tornado		
	Meninggal dan Hilang Fatality and Missing	Luka-luka Casualty	Terdampak dan Mengungsi Affected and Evacuated
(1)	(26)	(27)	(28)
Simeulue	–	–	–
Aceh Singkil	–	–	76
Aceh Selatan	–	–	–
Aceh Tenggara	–	–	25
Aceh Timur	–	–	105
Aceh Tengah	–	–	5
Aceh Barat	–	–	187
Aceh Besar	–	–	36
Pidie	–	–	15
Bireuen	–	–	141
Aceh Utara	–	–	157
Aceh Barat Daya	–	–	100
Gayo Lues	–	–	336
Aceh Tamiang	–	–	–
Nagan raya	–	–	6
Aceh Jaya	–	–	3
Bener Meriah	–	8	155
Pidie Jaya	–	–	61
Banda Aceh	–	–	5
Sabang	–	–	5
Langsa	–	–	31
Lhokseumawe	–	–	–
Subulussalam	–	–	21
Aceh	–	1	1 470

Lanjutan Tabel/Continued Table 4.5.7

Kabupaten/Kota Regency/Municipality	Gelombang Pasang/Abrasi Tidal Wave /Abrasion		
	Meninggal dan Hilang Fatality and Missing	Luka-luka Casualty	Terdampak dan Mengungsi Affected and Evacuated
(1)	(29)	(30)	(31)
Simeulue	–	–	–
Aceh Singkil	–	–	–
Aceh Selatan	–	–	–
Aceh Tenggara	–	–	–
Aceh Timur	–	–	–
Aceh Tengah	–	–	–
Aceh Barat	–	–	–
Aceh Besar	–	–	–
Pidie	–	–	–
Bireuen	–	–	–
Aceh Utara	–	–	–
Aceh Barat Daya	–	–	85
Gayo Lues	–	–	–
Aceh Tamiang	–	–	–
Nagan raya	–	–	–
Aceh Jaya	–	–	–
Bener Meriah	–	–	–
Pidie Jaya	–	–	–
Banda Aceh	–	–	–
Sabang	–	–	–
Langsa	–	–	–
Lhokseumawe	–	–	–
Subulussalam	–	–	–
Aceh	–	–	85

Catatan/Note: ...

Sumber/Source: Badan Nasional Penanggulangan Bencana/National Agency for Disaster Countermeasure

Tabel
Table 4.5.8

Jumlah Kerusakan Rumah yang Diakibatkan Bencana Alam Menurut Kabupaten/Kota di Provinsi Aceh, 2018 dan 2019
Number of Damaged Houses Due to Natural Disaster by Regency/Municipality in Aceh Province, 2018 and 2019

Kabupaten/Kota Regency/Municipality	Rusak Berat Severely Damaged		Rusak Sedang Damaged	
	2018	2019	2018	2019
(1)	(2)	(3)	(4)	(5)
Simeulue	–	...	–	...
Aceh Singkil	2	7	–	2
Aceh Selatan	10	11	–	10
Aceh Tenggara	11	5	2	7
Aceh Timur	26	10	26	5
Aceh Tengah	2	2	7	...
Aceh Barat	–	22	–	1
Aceh Besar	–	2	1	2
Pidie	22	3	45	2
Bireuen	7	11	3	16
Aceh Utara	3	25	–	4
Aceh Barat Daya	4	4	–	21
Gayo Lues	38	32	10	6
Aceh Tamiang	–	...	–	...
Nagan raya	12	...	1	3
Aceh Jaya	–	1	–	...
Bener Meriah	9	7	20	1
Pidie Jaya	–	1	–	...
Banda Aceh	–	1	–	...
Sabang	–	...	–	1
Langsa	51	3	–	...
Lhokseumawe	–	...	–	...
Subulussalam	1	3	–	...
Aceh	203	150	115	81

Lanjutan Tabel/Continued Table 4.5.8

Kabupaten/Kota Regency/Municipality	Rusak Ringan Lightly Damaged		Terendam Submerged	
	2018	2019	2018	2019
(1)	(6)	(7)	(8)	(9)
Simeulue	–	207	150	1 554
Aceh Singkil	–	12	5 379	134
Aceh Selatan	1	51	2 331	229
Aceh Tenggara	12	4	557	2 204
Aceh Timur	69	5	–	35
Aceh Tengah	59	7	58	...
Aceh Barat	5	35	9 885	98
Aceh Besar	20	3	93	...
Pidie	178	13	106	43
Bireuen	18	16	31	10
Aceh Utara	6	25	2 985	218
Aceh Barat Daya	19	14	–	...
Gayo Lues	71	35	64	29
Aceh Tamiang	12	...	620	...
Nagan raya	1	6	2 143	...
Aceh Jaya	7	1	278	520
Bener Meriah	33	41	1	...
Pidie Jaya	3	3	–	30
Banda Aceh	–	...	–	...
Sabang	15	3	–	...
Langsa	114	3	–	166
Lhokseumawe	–	1	–	20
Subulussalam	–	3	1 338	...
Aceh	643	488	26 019	5 290

Catatan/Note: ...

Sumber/Source: Badan Nasional Penanggulangan Bencana/National Agency for Disaster Countermeasure

Tabel
Table 4.5.9

Jumlah Desa¹/Kelurahan yang Mengalami Bencana Alam² Menurut Kabupaten/Kota di Provinsi Aceh, 2011 - 2018
Number of Villages¹ that Had Natural Disaster² by Regency/ Municipality in Aceh Province, 2011 - 2018

Kabupaten/Kota Regency/Municipality	Banjir / Flood			Gempa Bumi / Earthquake			Tanah Longsor / Landslide		
	2011	2014	2018	2011	2014	2018	2011	2014	2018
(1)	(2)	(3)	(4)	(5)	(6)	(7)	(8)	(9)	(10)
Simeulue	7	18	27	79	5	52	-	8	10
Aceh Singkil	47	47	56	36	25	23	4	4	12
Aceh Selatan	133	140	191	25	10	57	16	17	43
Aceh Tenggara	69	76	92	-	29	48	11	11	19
Aceh Timur	172	280	261	-	66	55	6	22	11
Aceh Tengah	36	20	26	41	242	60	84	78	69
Aceh Barat	231	153	181	17	21	76	5	12	12
Aceh Besar	18	24	49	-	21	51	-	1	9
Pidie	50	99	247	-	99	538	7	16	14
Bireuen	85	155	206	6	161	300	18	18	34
Aceh Utara	176	175	352	10	13	112	4	9	8
Aceh Barat Daya	60	52	82	5	4	19	5	2	10
Gayo Lues	48	25	30	2	9	37	14	19	29
Aceh Tamiang	49	66	35	-	-	-	2	2	3
Nagan raya	56	94	87	10	31	41	9	5	14
Aceh Jaya	72	78	110	1	99	53	2	4	3
Bener Meriah	2	3	5	5	223	120	29	32	34
Pidie Jaya	69	74	90	-	9	221	2	-	1
Banda Aceh	-	-	-	-	90	-	-	-	-
Sabang	-	5	1	-	17	-	2	7	2
Langsa	25	27	12	-	12	20	-	2	2
Lhokseumawe	27	11	36	1	5	61	2	1	12
Subulussalam	31	27	33	22	37	18	5	3	10
Aceh	1463	1649	2209	260	1228	1962	227	273	361

Catatan/Note: ¹ Desa pada tabel ini termasuk Unit Permukiman Transmigrasi (UPT) yang masih dibina oleh kementerian terkait dan nagari di Provinsi Sumatera Barat / Villages in this table are included in Transmigration Settlement Unit which is still fostered by the relevant ministries and the nagari in the Province of Sumatera Barat

² Terjadi dalam tiga tahun terakhir sampai dengan saat pencacahan / Occured during the last three years by the time of enumeration

Sumber/Source: Kementerian Agama Provinsi Aceh/ Ministry of Religious Affairs of Aceh Province

Tabel 4.5.10 Jumlah Keluarga Penerima Manfaat (KPM) dan Anggaran Bantuan Sosial Pangan Menurut ((wilayah)) , 2019
Number of Beneficiary Family and Food Social Assistance Budget by ((wilayah)) , 2019

Kabupaten/Kota Regency/Municipality	Jumlah Keluarga Penerima Manfaat (KPM) Number of Beneficiary Family		Jumlah Anggaran (Rupiah) Budget Amount (Rupiahs)	
	Rencana/ Planning	Realisasi/ Realization	Rencana/ Planning	Realisasi/ Realization
(1)	(2)	(3)	(4)	(5)
Simeulue	7 645	6 565	10 091 400 000	8 665 800 000
Aceh Singkil	7 836	6 821	10 343 520 000	9 003 720 000
Aceh Selatan	17 223	15 363	22 734 360 000	20 279 160 000
Aceh Tenggara	11 734	9 979	15 488 880 000	13 172 280 000
Aceh Timur	30 519	30 519	40 285 080 000	40 285 080 000
Aceh Tengah	14 346	14 346	18 936 720 000	18 936 720 000
Aceh Barat	16 501	14 434	21 781 320 000	19 052 880 000
Aceh Besar	28 663	25 368	37 835 160 000	33 485 760 000
Pidie	41 123	35 000	54 282 360 000	46 200 000 000
Bireuen	37 326	37 326	49 270 320 000	49 270 320 000
Aceh Utara	58 320	58 320	76 982 400 000	76 982 400 000
Aceh Barat Daya	12 234	12 234	16 148 880 000	16 148 880 000
Gayo Lues	7 944	7 173	10 486 080 000	9 468 360 000
Aceh Tamiang	23 069	23 069	30 451 080 000	30 451 080 000
Nagan raya	14 696	13 026	19 398 720 000	17 194 320 000
Aceh Jaya	6 387	5 453	8 430 840 000	7 197 960 000
Bener Meriah	14 177	14 177	18 713 640 000	18 713 640 000
Pidie Jaya	14 432	14 432	19 050 240 000	19 050 240 000
Banda Aceh	6 968	6 968	9 197 760 000	9 197 760 000
Sabang	2 054	2 054	2 711 280 000	2 711 280 000
Langsa	6 490	6 490	8 566 800 000	8 566 800 000
Lhokseumawe	6 820	6 820	9 002 400 000	9 002 400 000
Subulussalam	4 332	4 332	5 718 240 000	5 718 240 000
Aceh	390 839	370 269	515 907 480 000	488 755 080 000

Catatan/Note: ...

Sumber/Source: Kementerian Sosial/Ministry of Social Affairs

Tabel
Table 4.5.11**Jumlah Calon Haji yang Terdaftar Menurut Kabupaten/
Kota, 2016-2019**
**Number Of Candidate Hajj Listed By Regency/Municipality,
2016-2019**

Kabupaten/Kota Regency/Municipality	2016	2017	2018	2019
(1)	(2)	(3)	(4)	(5)
Simeulue	520	554	584	614
Aceh Singkil	863	1 310	1 122	1 178
Aceh Selatan	2 790	3 161	3 458	3 729
Aceh Tenggara	2 033	2 276	2 473	2 752
Aceh Timur	4 528	5 068	5 711	6 256
Aceh Tengah	3 228	3 627	4 042	4 485
Aceh Barat	3 794	4 061	4 376	4 739
Aceh Besar	7 855	8 657	9 726	11 347
Pidie	9 013	9 821	10 397	11 621
Bireuen	7 007	7 735	8 419	9 011
Aceh Utara	9 335	10 881	11 354	12 482
Aceh Barat Daya	1 620	1 799	1 907	2 091
Gayo Lues	1 421	1 682	1 882	2 097
Aceh Tamiang	2 473	2 744	3 041	3 528
Nagan raya	2 272	2 509	2 758	2 940
Aceh Jaya	1 041	1 239	1 426	1 582
Bener Meriah	2 532	2 886	3 202	3 776
Pidie Jaya	2 857	3 434	4 162	4 638
Banda Aceh	9 841	10 719	12 021	13 320
Sabang	854	945	1 040	1 145
Langsa	3 399	3 781	4 083	4 604
Lhokseumawe	4 570	4 988	5 444	5 950
Subulussalam	712	384	983	1 126
Aceh	84 558	94 261	103 611	115 011

Catatan/Note: ...

Sumber/Source: Kementerian Agama Provinsi Aceh/ Ministry of Religious Affairs of Aceh Province

Tabel
Table 4.5.12

**Biaya Penyelenggaraan Ibadah Haji dan Biaya
Pendaftaran Haji, 2007-2019**
Moslem pilgrim fee and registration fee, 2007-2019

Tahun Year	Rincian	Biaya
(1)	(2)	(3)
2007	Biaya Operasional Arab Saudi = \$ 2 822,80 Biaya Operasional Dalam Negeri = Rp 400 100,00	20 000 000
2008	Biaya Operasional Arab Saudi = \$ 3 258,00 Biaya Operasional Dalam Negeri = Rp 501 000,00	20 000 000
2009	Biaya Operasional Arab Saudi = \$ 3 243,00 Biaya Operasional Dalam Negeri = Rp 100 000,00	20 000 000
2010	Biaya Penyelenggaraan Ibadah Haji (BPIH) = \$ 3 147,00	25 000 000
2011	Biaya Penyelenggaraan Ibadah Haji (BPIH) = \$ 3 285,00	25 000 000
2012	Biaya Penyelenggaraan Ibadah Haji (BPIH) = \$ 3 328,00	25 000 000
2013	Biaya Penyelenggaraan Ibadah Haji (BPIH) = \$ 3 253,00	25 000 000
2014	Biaya Penyelenggaraan Ibadah Haji (BPIH) = \$ 2 932,9	25 000 000
2015	Biaya Penyelenggaraan Ibadah Haji (BPIH) = \$ 2 401	25 000 000
2016	Biaya Penyelenggaraan Ibadah Haji (BPIH) = Rp. 31.117.461,0	31 117 461
2017	Biaya Penyelenggaraan Ibadah Haji (BPIH) = Rp. 31.040.900,0	31 040 900
2018	Biaya Penyelenggaraan Ibadah Haji (BPIH) = Rp. 30.881.010.00	30 881 010
2019

Catatan/Note: ...

Sumber/Source: Kementerian Agama Provinsi Aceh/ Ministry of Religious Affairs of Aceh Province

Tabel
Table 4.5.13**Jumlah Pondok Pesantren, Santri dan Tenaga Pengajar Menurut Kabupaten/Kota, 2019**
Numbers Of Islamic Training Center, Student And Teacher By Regency/Municipality, 2019

Kabupaten/Kota Regency/Municipality	Pesantren Islamic T.C	Santri Student		Jumlah Total	Tengku Teacher
		Laki - laki Male	Perempuan Female		
(1)	(2)	(3)	(4)	(5)	(6)
Simeulue	11	365	361	726	149
Aceh Singkil	11	1 106	1 389	2495	169
Aceh Selatan	42	4 213	3 393	7606	888
Aceh Tenggara	34	2 826	2 311	5137	549
Aceh Timur	82	4 487	3 642	8129	1 188
Aceh Tengah	19	793	754	1547	307
Aceh Barat	37	2 972	2 335	5307	599
Aceh Besar	167	11 573	9 716	21289	2 981
Pidie	82	5 581	4 671	10252	1 262
Bireuen	154	28 811	23 170	51981	4 275
Aceh Utara	211	15 153	14 996	30149	2 819
Aceh Barat Daya	51	2 311	2 286	4597	560
Gayo Lues	13	616	686	1302	199
Aceh Tamiang	44	1 854	1 759	3613	687
Nagan raya	32	1 454	1 472	2926	553
Aceh Jaya	32	2 472	1 706	4178	423
Bener Meriah	15	1 627	1 692	3319	185
Pidie Jaya	52	5 088	4 642	9730	996
Banda Aceh	26	1 756	1 357	3113	441
Sabang	4	239	231	470	65
Langsa	18	2 080	1 929	4009	383
Lhokseumawe	30	3 415	3 416	6831	820
Subulussalam	19	1 336	1 533	2869	344
Aceh	1 186	102 128	89 447	191 575	20 842

Catatan/Note: ...

Sumber/Source: Kementerian Agama Provinsi Aceh/ Ministry of Religious Affairs of Aceh Province

4.6 KEMISKINAN DAN PEMBANGUNAN MANUSIA POVERTY AND HUMAN DEVELOPMENT

Tabel 4.6.1 **Garis Kemiskinan, Jumlah, dan Persentase Penduduk Miskin di Provinsi Aceh, 2015–2019**
Table 4.6.1 **Poverty Line, Number, and Percentage of Poor People in Aceh Province, 2015–2019**

Tahun Year	Periode Period	Garis Kemiskinan (Rupiah/kapita/bulan) Poverty Line (rupiah/capita/month)	
		Perkotaan Urban	Perdesaan Rural
(1)	(2)	(3)	(4)
2015	Maret March	410 414	382 117
	September September	420 324	394 419
2016	Maret March	427 970	403 985
	September September	445 488	415 826
2017	Maret March	458 011	425 730
	September September	479 872	442 869
2018	Maret March	486 338	454 740
	September September	496 752	467 242
2019	Maret March	501 617	479 569
	September September	517 900	497 615

Lanjutan Tabel/*Continued Table* 4.6.1

Tahun Year	Periode Period	Jumlah Penduduk Miskin (ibu) Number of Poor People (housand)		
		Kota Urban	Desa Rural	Kota+Desa Urban+Rural
(1)	(2)	(3)	(4)	(5)
2015	Maret March	157,57	694,01	851,59
	September September	155,81	703,60	859,41
2016	Maret March	159,50	688,94	848,44
	September September	163,02	678,29	841,31
2017	Maret March	172,35	700,26	872,61
	September September	166,77	663,03	829,80
2018	Maret March	172,09	667,40	839,49
	September September	163,36	668,14	831,50
2019	Maret March	168,11	651,33	819,44
	September September	165,97	643,79	809,76

Lanjutan Tabel/Continued Table 4.6.1

Tahun Year	Periode Period	Persentase Penduduk Miskin Percentage of Poor People		
		Kota Urban	Desa Rural	Kota+Desa Urban+Rural
(1)	(2)	(3)	(4)	(5)
2015	Maret March	11,13	19,44	17,08
	September September	10,92	19,56	17,11
2016	Maret March	10,82	19,15	16,73
	September September	10,79	18,80	16,43
2017	Maret March	11,11	19,37	16,89
	September September	10,42	18,36	15,92
2018	Maret March	10,44	18,49	15,97
	September September	9,63	18,52	15,68
2019	Maret March	9,68	18,03	15,32
	September September	9,47	17,68	15,01

Catatan/Note: ¹ Referensi waktu adalah Maret/Time reference applied is March

Sumber/Source: BPS, Survei Sosial Ekonomi Nasional/BPS-Statistics Indonesia, National Socioeconomic Survey

Tabel
Table 4.6.2**Jumlah dan Persentase Penduduk Miskin Menurut Kabupaten/Kota di Provinsi Aceh, 2018 dan 2019**
Number and Percentage of Poor People by Regency/ Municipality in Aceh Province, 2018 and 2019

Kabupaten/Kota Regency/Municipality	Garis Kemiskinan (Rupiah/kapita/bulan) Poverty Line (Rupiah/capita/month)		Jumlah Penduduk Miskin (ribu) Number of Poor People (thousand)		Persentase Penduduk Miskin Percentage of Poor People	
	2018	2019	2018	2019	2018	2019
(1)	(2)	(3)	(4)	(5)	(6)	(7)
Simeulue	368 068	404 739	18,22	17,67	19,78	18,99
Aceh Singkil	427 804	450 217	25,74	25,66	21,25	20,78
Aceh Selatan	351 288	369 107	32,82	31,06	14,01	13,09
Aceh Tenggara	340 196	357 015	30,20	28,93	14,29	13,43
Aceh Timur	398 493	417 715	61,64	62,79	14,49	14,47
Aceh Tengah	445 250	468 577	32,31	32,78	15,58	15,50
Aceh Barat	447 089	471 058	39,56	39,29	19,31	18,79
Aceh Besar	422 051	447 563	60,08	58,90	14,47	13,92
Pidie	435 873	462 059	89,53	86,29	20,47	19,46
Bireuen	358 399	393 198	65,74	63,60	14,31	13,56
Aceh Utara	340 086	353 856	111,27	107,34	18,27	17,39
Aceh Barat Daya	340 903	358 059	25,23	24,36	17,10	16,26
Gayo Lues	368 583	387 893	19,09	18,63	20,70	19,87
Aceh Tamiang	420 841	437 991	41,21	39,35	14,21	13,38
Nagan raya	426 827	446 144	31,06	29,93	18,97	17,97
Aceh Jaya	373 690	391 677	12,85	12,35	14,16	13,36
Bener Meriah	413 208	431 643	29,08	28,45	20,13	19,30
Pidie Jaya	448 201	455 995	31,72	30,97	20,17	19,31
Banda Aceh	607 391	628 493	19,13	19,42	7,25	7,22
Sabang	552 272	563 100	5,62	5,43	16,31	15,60
Langsa	371 267	380 906	18,73	18,62	10,79	10,57
Lhokseumawe	367 525	376 832	23,88	23,05	11,81	11,18
Subulussalam	315 453	351 093	14,78	14,56	18,51	17,95
Aceh	464 626	486 935	839,49	819,44	15,97	15,32

Catatan/Note: ...

Sumber/SOURCE: BPS, Survei Sosial Ekonomi Nasional/BPS-Statistics Indonesia, National Socioeconomic Survey

Tabel
Table 4.6.3**Indeks Kedalaman Kemiskinan dan Indeks Keparahan Kemiskinan Menurut Kabupaten/Kota di Provinsi Aceh, 2018-2019**
Poverty Depth Index and Poverty Severity Index by Regency/ City in Aceh Province, 2018-2019

Kabupaten/Kota Regency/Municipality	Indeks Kedalaman Kemiskinan Poverty Depth Index		Indeks Keparahan Kemiskinan Poverty Severity Index	
	2018	2019	2018	2019
(1)	(2)	(3)	(4)	(5)
Simeulue	3,11	3,05	0,68	0,71
Aceh Singkil	4,85	3,83	1,52	0,98
Aceh Selatan	1,78	1,58	0,37	0,31
Aceh Tenggara	2,23	2,37	0,51	0,66
Aceh Timur	2,03	1,89	0,41	0,40
Aceh Tengah	1,75	2,08	0,39	0,46
Aceh Barat	3,91	3,53	1,13	0,97
Aceh Besar	3,40	2,56	1,10	0,69
Pidie	4,02	2,99	1,20	0,71
Bireuen	2,31	1,77	0,53	0,40
Aceh Utara	3,20	2,44	0,87	0,55
Aceh Barat Daya	2,15	1,97	0,46	0,36
Gayo Lues	3,61	3,95	0,95	1,18
Aceh Tamiang	1,54	1,65	0,31	0,37
Nagan raya	3,70	3,17	1,01	0,83
Aceh Jaya	2,40	2,49	0,73	0,65
Bener Meriah	2,88	3,09	0,75	0,69
Pidie Jaya	2,60	2,85	0,60	0,67
Banda Aceh	1,22	1,34	0,31	0,37
Sabang	2,64	2,71	0,64	0,70
Langsa	1,34	1,78	0,28	0,44
Lhokseumawe	1,72	1,51	0,39	0,30
Subulussalam	2,67	3,15	0,56	0,79
Aceh	2,84	2,64	0,75	0,66

Catatan/Note: ...

Sumber/Source: BPS, Survei Sosial Ekonomi Nasional/BPS-Statistics Indonesia, National Socioeconomic Survey

Tabel
Table 4.6.4**Indeks Pembangunan Manusia Menurut Kabupaten/Kota
di Provinsi Aceh, 2014–2019**
*Human Development Index by Regency/Municipality in
Aceh Province, 2014–2019*

Kabupaten/Kota Regency/Municipality	2014	2015	2016	2017	2018	2019
(1)	(2)	(3)	(4)	(5)	(6)	(7)
Simeulue	62,18	63,16	63,82	64,41	64,74	65,70
Aceh Singkil	65,27	66,05	66,96	67,37	68,02	68,91
Aceh Selatan	62,35	63,28	64,13	65,03	65,92	66,90
Aceh Tenggara	65,90	66,77	67,48	68,09	68,67	69,36
Aceh Timur	63,57	64,55	65,42	66,32	66,82	67,39
Aceh Tengah	70,96	71,51	72,04	72,19	72,64	73,14
Aceh Barat	67,31	68,41	69,26	70,20	70,47	71,22
Aceh Besar	71,06	71,70	71,75	72,00	72,73	73,55
Pidie	67,87	68,68	69,06	69,52	69,93	70,41
Bireuen	68,71	69,77	70,21	71,11	71,37	72,27
Aceh Utara	65,93	66,85	67,19	67,67	68,36	69,22
Aceh Barat Daya	63,08	63,77	64,57	65,09	65,67	66,56
Gayo Lues	63,34	63,67	64,26	65,01	65,88	66,87
Aceh Tamiang	66,09	67,03	67,41	67,99	68,45	69,23
Nagan raya	65,58	66,73	67,32	67,78	68,15	69,11
Aceh Jaya	67,30	67,53	67,70	68,07	68,83	69,74
Bener Meriah	70,00	70,62	71,42	71,89	72,14	72,97
Pidie Jaya	69,89	70,49	71,13	71,73	72,12	72,87
Banda Aceh	82,22	83,25	83,73	83,95	84,37	85,07
Sabang	71,50	72,51	73,36	74,10	74,82	75,77
Langsa	73,81	74,74	75,41	75,89	76,34	77,16
Lhokseumawe	74,44	75,11	75,78	76,34	76,62	77,30
Subulussalam	60,39	61,32	62,18	62,88	63,48	64,46
Aceh	68,81	69,45	70,00	70,60	71,19	71,90

Catatan/Note:

Sumber/Source: BPS, Seri Publikasi Indeks Pembangunan Manusia/BPS-Statistics Indonesia, Series of Publication of Human Development Index

Tabel
Table 4.6.5

**Indeks Kedalaman Kemiskinan dan Indeks Keparahan
Kemiskinan Menurut Daerah di Provinsi Aceh, Maret
2015–2019**
*Poverty Gap Index and Poverty Severity Index by Region in
Aceh Province, March 2015–2019*

Tahun Year	Periode Period	Indeks Kedalaman Kemiskinan Poverty Gap Index		
		Kota Urban	Desa Rural	Kota+Desa Urban+Rural
(1)	(2)	(3)	(4)	(5)
2015	Maret March	2,24	3,44	3,10
	September September	1,84	3,61	3,11
2016	Maret March	2,30	3,96	3,48
	September September	1,45	3,74	3,06
2017	Maret March	1,55	3,59	2,98
	September September	1,67	3,47	2,92
2018	Maret March	1,58	3,42	2,84
	September September	1,52	3,41	2,80
2019	Maret March	1,59	3,15	2,64
	September September	1,50	3,10	2,58

Lanjutan Tabel/Continued Table 4.6.5

Tahun Year	Periode Period	Indeks Keparahan Kemiskinan Poverty Severity Index		
		Kota Urban	Desa Rural	Kota+Desa Urban+Rural
(1)	(2)	(3)	(4)	(5)
2015	Maret March	0,66	0,90	0,83
	September September	0,50	0,98	0,84
2016	Maret March	0,70	1,12	1,00
	September September	0,28	1,11	0,87
2017	Maret March	0,35	1,00	0,81
	September September	0,37	0,96	0,78
2018	Maret March	0,37	0,93	0,75
	September September	0,35	0,89	0,72
2019	Maret March	0,38	0,80	0,66
	September September	0,36	0,81	0,67

Catatan/Note: ¹ Referensi waktu adalah Maret/Time reference applied is March

Sumber/Source: BPS, Survei Sosial Ekonomi Nasional/BPS-Statistics Indonesia, National Socioeconomic Survey

Tabel
Table 4.6.6**Indeks Pembangunan Manusia Menurut Kabupaten/Kota
di Provinsi Aceh, 2014 - 2019**
*Human Development Index by Regency/Municipality in
Aceh Province, 2014 - 2019*

Kabupaten/Kota Regency/Municipality	2014	2015	2016	2017	2018	2019
(1)	(2)	(3)	(4)	(5)	(6)	(7)
Simeulue	62,18	63,16	63,82	64,41	64,74	65,70
Aceh Singkil	65,27	66,05	66,96	67,37	68,02	68,91
Aceh Selatan	62,35	63,28	64,13	65,03	65,92	66,90
Aceh Tenggara	65,90	66,77	67,48	68,09	68,67	69,36
Aceh Timur	63,57	64,55	65,42	66,32	66,82	67,39
Aceh Tengah	70,96	71,51	72,04	72,19	72,64	73,14
Aceh Barat	67,31	68,41	69,26	70,20	70,47	71,22
Aceh Besar	71,06	71,70	71,75	72,00	72,73	73,55
Pidie	67,87	68,68	69,06	69,52	69,93	70,41
Bireuen	68,71	69,77	70,21	71,11	71,37	72,27
Aceh Utara	65,93	66,85	67,19	67,67	68,36	69,22
Aceh Barat Daya	63,08	63,77	64,57	65,09	65,67	66,56
Gayo Lues	63,34	63,67	64,26	65,01	65,88	66,87
Aceh Tamiang	66,09	67,03	67,41	67,99	68,45	69,23
Nagan raya	65,58	66,73	67,32	67,78	68,15	69,11
Aceh Jaya	67,30	67,53	67,70	68,07	68,83	69,74
Bener Meriah	70,00	70,62	71,42	71,89	72,14	72,97
Pidie Jaya	69,89	70,49	71,13	71,73	72,12	72,87
Banda Aceh	82,22	83,25	83,73	83,95	84,37	85,07
Sabang	71,50	72,51	73,36	74,10	74,82	75,77
Langsa	73,81	74,74	75,41	75,89	76,34	77,16
Lhokseumawe	74,44	75,11	75,78	76,34	76,62	77,30
Subulussalam	60,39	61,32	62,18	62,88	63,48	64,46
Aceh	68,81	69,45	70,00	70,60	71,19	71,90

Catatan/Note: ...

Sumber/Source: BPS, Seri Publikasi Indeks Pembangunan Manusia/BPS-Statistics Indonesia, Series of Publication of Human Development Index

Tabel
Table 4.6.7

Indeks Pembangunan Manusia Berdasarkan Indikator Pembentuk Menurut Kabupaten/Kota di Provinsi Aceh, 2019
Human Development Index Based on the Forming Indicator by Regency/Municipality in Aceh Province, 2019

Kabupaten/Kota Regency/Municipality	Indikator Indicator				IPM
	Umur Harapan Hidup	Harapan Lama Sekolah	Rata-rata Lama Sekolah	Pengeluaran Per Kapita	
(1)	(2)	(3)	(4)	(5)	(6)
Simeulue	65,22	13,51	9,08	7.210	65,70
Aceh Singkil	67,36	14,30	8,52	8.715	68,91
Aceh Selatan	64,27	14,41	8,59	8.187	66,90
Aceh Tenggara	68,04	13,99	9,65	8.067	69,36
Aceh Timur	68,67	13,02	7,86	8.600	67,39
Aceh Tengah	68,82	14,26	9,69	10.782	73,14
Aceh Barat	67,93	14,59	9,09	9.692	71,22
Aceh Besar	69,77	14,71	10,31	9.661	73,55
Pidie	66,89	14,45	8,82	9.824	70,41
Bireuen	71,16	14,82	9,27	8.889	72,27
Aceh Utara	68,79	14,69	8,46	8.189	69,22
Aceh Barat Daya	64,91	13,57	8,35	8.491	66,56
Gayo Lues	65,38	13,73	7,91	8.845	66,87
Aceh Tamiang	69,52	13,58	8,89	8.362	69,23
Nagan raya	69,14	14,12	8,50	8.348	69,11
Aceh Jaya	67,11	13,97	8,66	9.682	69,74
Bener Meriah	69,19	13,45	9,78	11.124	72,97
Pidie Jaya	70,06	14,54	9,04	10.364	72,87
Banda Aceh	71,36	17,39	12,64	16.892	85,07
Sabang	70,45	13,81	11,13	11.444	75,77
Langsa	69,37	15,34	11,10	12.099	77,16
Lhokseumawe	71,52	15,19	10,90	11.421	77,30
Subulussalam	63,94	14,21	7,58	7.463	64,46
Aceh	69,87	14,30	9,18	9.603	71,90

Catatan/Note: ...

Sumber/Source: BPS, Seri Publikasi Indeks Pembangunan Manusia/BPS-Statistics Indonesia, Series of Publication of Human Development Index



Produksi
(GKG = Ton)

1 714,44 ribu



205,13 ribu



47,91 ribu

PENJELASAN TEKNIS**TECHNICAL NOTES**

1. Luas lahan pertanian sawah menurut penggunaannya dapat dibedakan menjadi 2 bagian besar, yaitu luas penggunaan lahan sawah irigasi dan luas penggunaan lahan sawah non irigasi. Luas penggunaan lahan sawah irigasi meliputi lahan sawah ditanami padi dan tidak ditanami padi. Sedangkan luas penggunaan lahan sawah non irigasi terdiri dari tadah hujan, pasang surut serta rawa lebak.
 2. Tanaman Bahan Makanan, data pertanian tanaman bahan makanan meliputi luas panen, produksi, produktivitas dari tanaman padi, palawija, dan kacang-kacangan.
 3. Perkebunan menyajikan data luas areal dan produksi berdasarkan jenis perkebunan. Perkebunan dapat digolongkan ke dalam 2 kategori; perkebunan rakyat dan perkebunan besar, perkebunan besar terdiri dari perkebunan milik pemerintah dan perkebunan swasta.
 4. Data statistik kehutanan merupakan data sekunder yang bersumber dari Perum Perhutani. Luas hutan berdasarkan Tata Guna Hutan kesepakatan digolongkan atas hutan tetap dan hutan yang dikonversikan. Hutan tetap
1. *Large of non rice field farming by utilization can be differentiated into large of rice field by irrigation types and large of rice field by non irrigation types. Large of rice field by irrigation types are categorized into planted with rice, planted with other crops, and not planted with other crops. While areas of rice field by non irrigation types are into rainfed wetland, tide based and swampy marsh.*
 2. *Food Crops. The data on food crops comprises the harvested areas, the production, and the productivities of paddy, second crop in dry season, and legumes.*
 3. *Estates Crops. The data on estate crops comprises the area and the production of every kind of estate crop. Estate crops can be divided into 2 (two) categories, those are small-scale plantations and large-scale plantations. Large-scale plantations consist of state owned plantations and privately owned plantations.*
 4. *Forestry Statistic. The secondary data on forestry were obtained from the state farm Perhutani. According to the method of making use of forest, areas are grouped into 2 (two) categories, those are permanent forest and*

menurut fungsinya dibedakan menjadi 4 (empat) kategori yaitu hutan lindung, hutan suaka alam dan wisata, hutan produksi tetap

converted forest. Furthermore, permanent forest by its function is divided into 4 (four) categories, those are protected forest, forest preserve, and national park, and permanent production forest.

5. Data populasi ternak dan jumlah ternak yang dipotong bersumber dari Dinas Peternakan.
6. Data statistik perikanan merupakan data sekunder yang bersumber dari Dinas Perikanan. Statistik perikanan dibedakan atas data perikanan laut dan perikanan darat. Perikanan darat dirinci menjadi penangkapan ikan dip perairan umum dan budidaya pemeliharaan ikan di tambak, kolam, karamba dan sawah.

5. *Livestock population data and the number of animals slaughtered are obtained from the Animal Husbandry Services.*
6. *Fishery statistics are secondary data which are obtained from Fishery Services. Fishery statistics are categorized into two: sea fisheries and in land water fisheries. In land water fisheries are further classified into: fish catching in public waters; fish cultivation in brackish water ponds; fish ponds; bamboo fish traps; and fish breeding in rice field.*

5.1 TANAMAN PANGAN

Tanaman bahan makanan dalam publikasi ini meliputi tanaman padi (padi sawah dan padi ladang) dan palawija yang terdiri dari tanaman jagung, kedelai, kacang tanah, ubi kayu, ubi jalar, dan kacang hijau.

5.1 FOOD CROPS

Food Crops in this publication include paddy (wetland and dry land paddy) and dry land crops as maize, soybean, peanut, cassava, sweet potato, and green bean.

<https://aceh.bps.go.id>

**5.1 TANAMAN PANGAN
FOOD CROPS**

Tabel 5.1.1 Luas Panen, Produktivitas, dan Produksi Padi¹ Menurut Kabupaten/Kota (ha) di Provinsi Aceh, 2018 - 2019
Harvested Area, Productivity, dan Production of Paddy¹ by Regency/Municipality (ha) in Aceh Province, 2018 - 2019

Kabupaten/Kota Regency/Municipality	Luas Panen (ha) Harvested Area (ha)	2018	
		Produktivitas (ton/ha) Productivity (ton/ha)	Produksi (ton) Production (ton)
(1)	(2)	(3)	(4)
Simeulue	6 085,45	33,20	20 200,91
Aceh Singkil	967,02	56,16	5 430,41
Aceh Selatan	9 242,78	62,29	57 573,07
Aceh Tenggara	10 488,65	65,45	68 651,03
Aceh Timur	30 947,54	56,40	174 531,52
Aceh Tengah	5 039,88	60,38	30 429,76
Aceh Barat	12 915,46	45,17	58 334,99
Aceh Besar	39 223,68	59,29	232 540,64
Pidie	40 781,14	63,52	259 042,12
Bireuen	27 140,97	61,44	166 766,79
Aceh Utara	71 800,78	52,25	375 153,85
Aceh Barat Daya	14 907,04	61,61	91 836,92
Gayo Lues	6 210,54	46,34	28 778,99
Aceh Tamiang	12 199,57	48,16	58 755,73
Nagan raya	8 774,15	55,21	48 442,91
Aceh Jaya	12 363,21	53,26	65 841,73
Bener Meriah	482,89	50,43	2 435,45
Pidie Jaya	16 089,39	61,42	98 828,56
Banda Aceh	19,91	54,89	109,28
Sabang	–	–	–
Langsa	1 161,86	44,39	5 157,95
Lhokseumawe	2 233,36	46,05	10 283,57
Subulussalam	440,51	55,41	2 440,92
Aceh	329 515,78	56,49	1 861 567,10

Lanjutan Tabel/Continued Table 5.1.1

Kabupaten/Kota Regency/Municipality	Luas Panen (ha) Harvested Area (ha)	2019	
		Produktivitas (ton/ha) Productivity (ton/ha)	Produksi (ton) Production (ton)
(1)	(2)	(3)	(4)
Simeulue	4 251,19	32,97	14 017,31
Aceh Singkil	911,66	55,38	5 048,72
Aceh Selatan	8 607,52	51,10	43 980,43
Aceh Tenggara	10 590,02	66,40	70 313,40
Aceh Timur	28 567,22	44,85	128 126,10
Aceh Tengah	4 797,25	51,25	24 583,49
Aceh Barat	12 624,05	42,83	54 072,16
Aceh Besar	32 883,77	57,05	187 596,67
Pidie	40 051,96	61,93	248 059,62
Bireuen	26 871,88	63,70	171 161,97
Aceh Utara	72 228,36	54,89	396 467,64
Aceh Barat Daya	10 497,29	69,52	72 980,53
Gayo Lues	5 723,33	49,47	28 312,69
Aceh Tamiang	14 748,01	48,11	70 958,62
Nagan raya	7 270,70	51,52	37 457,89
Aceh Jaya	9 182,53	51,46	47 252,94
Bener Meriah	429,00	55,44	2 378,24
Pidie Jaya	15 770,99	59,04	93 110,71
Banda Aceh	13,35	52,35	69,88
Sabang	–	–	–
Langsa	1 537,21	41,20	6 332,96
Lhokseumawe	2 095,93	49,34	10 342,20
Subulussalam	359,24	50,48	1 813,43
Aceh	310 012,46	55,30	1 714 437,60

Catatan/Note: ¹ Kualitas produksi gabah kering giling/ The production is in term of dry unhusked paddy

Sumber/Source: BPS, Survei Kerangka Sampel Area (KSA)/BPS-Statistics Indonesia, Area Sampling Frame (ASF) Survey

Tabel
Table 5.1.2

Produksi Padi¹ dan Beras Menurut Kabupaten/Kota (ha) di Provinsi Aceh, 2018 - 2019
Paddy and Rice Production¹ by Regency/Municipality (ha) in Aceh Province, 2018 - 2019

Kabupaten/Kota Regency/Municipality	Produksi Padi (ton GKG) Paddy Production (ton GKG)		Produksi Beras (ton) Rice Production (ton)	
	2018	2019	2018	2019
(1)	(2)	(3)	(4)	(5)
Simeulue	20 200,91	14 017,31	11 577,45	8 033,52
Aceh Singkil	5 430,41	5 048,72	3 112,24	2 893,50
Aceh Selatan	57 573,07	43 980,43	32 996,00	25 205,86
Aceh Tenggara	68 651,03	70 313,40	39 344,96	40 297,69
Aceh Timur	174 531,52	128 126,10	100 026,68	73 431,04
Aceh Tengah	30 429,76	24 583,49	17 439,74	14 089,18
Aceh Barat	58 334,99	54 072,16	33 432,69	30 989,59
Aceh Besar	232 540,64	187 596,67	133 272,57	107 514,51
Pidie	259 042,12	248 059,62	148 461,00	142 166,73
Bireuen	166 766,79	171 161,97	95 576,58	98 095,53
Aceh Utara	375 153,85	396 467,64	215 006,39	227 221,64
Aceh Barat Daya	91 836,92	72 980,53	52 633,14	41 826,27
Gayo Lues	28 778,99	28 312,69	16 493,70	16 226,43
Aceh Tamiang	58 755,73	70 958,62	33 673,82	40 667,46
Nagan raya	48 442,91	37 457,89	27 763,38	21 467,69
Aceh Jaya	65 841,73	47 252,94	37 734,89	27 081,38
Bener Meriah	2 435,45	2 378,24	1 395,79	1 363,01
Pidie Jaya	98 828,56	93 110,71	56 640,15	53 363,16
Banda Aceh	109,28	69,88	62,62	40,05
Sabang	–	–	–	–
Langsa	5 157,95	6 332,96	2 956,10	3 629,51
Lhokseumawe	10 283,57	10 342,20	5 893,66	5 927,27
Subulussalam	2 440,92	1 813,43	1 398,95	1 039,30
Aceh	1 861 567,10	1 714 437,60	1 066 892,50	982 570,32

Catatan/Note: ¹ Kualitas produksi gabah kering giling/The production is in term of dry unhusked paddy

Sumber/Source: BPS, Survei Kerangka Sampel Area (KSA)/BPS-Statistics Indonesia, Area Sampling Frame (ASF) Survey

Tabel
Table 5.1.3**Produksi Jagung dan Kedelai Menurut Kabupaten/Kota
(ha) di Provinsi Aceh, 2015**
**Production of Maize and Soybeans by Regency/Municipality
(ha) in Aceh Province, 2015**

Kabupaten/Kota Regency/Municipality	Produksi Jagung (ton) Maize Production (ton)	Produksi Kedelai (ton) Soybeans Production (ton)
(1)	(2)	(3)
Simeulue
Aceh Singkil	365,00	...
Aceh Selatan	41 225,00	1 188,00
Aceh Tenggara	121 138,00	...
Aceh Timur	5 403,00	12 735,00
Aceh Tengah	157,00	865,00
Aceh Barat	485,00	48,00
Aceh Besar	3 779,00	702,00
Pidie	318,00	4 280,00
Bireuen	5 950,00	13 631,00
Aceh Utara	5 174,00	7 570,00
Aceh Barat Daya	698,00	...
Gayo Lues	7 823,00	9,00
Aceh Tamiang	3 141,00	2 860,00
Nagan raya	286,00	97,00
Aceh Jaya	4 128,00	1 470,00
Bener Meriah	610,00	18,00
Pidie Jaya	1 328,00	2 366,00
Banda Aceh
Sabang	...	6,00
Langsa	18,00	...
Lhokseumawe
Subulussalam	3 101,00	65,00
Aceh	205 125,00	47 910,00

Catatan/Note: ...

Sumber/Source: BPS, Laporan Statistik Pertanian (SP) Tanaman Pangan/BPS-Statistics Indonesia, Agriculture Statistic Report of Food Crops

5.2 HORTIKULTURA
HORTICULTURE

Tabel 5.2.1 **Luas Panen Tanaman Sayuran Menurut Kabupaten/ Kota dan Jenis Tanaman (ha) di Provinsi Aceh, 2018 dan 2019**
Harvested Area of Vegetables by Regency/Municipality and Kind of Plant (ha) in Aceh Province, 2018 and 2019

Kabupaten/Kota Regency/Municipality	Bawang Merah / Shallots		Bawang Putih / Garlic		Cabai Besar/ Chili/ Big chili	
	2018	2019	2018	2019	2018	2019
(1)	(2)	(3)	(4)	(5)	(6)	(7)
Simeulue	11	7	-	-	67	67
Aceh Singkil	3	-	-	-	48	41
Aceh Selatan	-	-	-	-	143	124
Aceh Tenggara	5	1	-	-	40	15
Aceh Timur	12	9	-	-	119	140
Aceh Tengah	246	241	8	57	1 540	1 521
Aceh Barat	-	-	-	-	112	105
Aceh Besar	73	33	-	-	336	337
Pidie	275	413	-	-	565	538
Bireuen	5	17	-	-	102	111
Aceh Utara	18	31	-	-	176	188
Aceh Barat Daya	2	-	-	-	59	49
Gayo Lues	170	243	3	5	548	499
Aceh Tamiang	-	-	-	-	43	37
Nagan raya	3	5	-	-	133	162
Aceh Jaya	-	-	-	-	168	119
Bener Meriah	80	114	-	3	477	577
Pidie Jaya	13	19	-	-	138	153
Banda Aceh	1	-	-	-	-	-
Sabang	-	-	-	-	8	9
Langsa	-	-	-	-	5	6
Lhokseumawe	-	-	-	-	21	22
Subulussalam	-	-	-	-	52	37
Aceh	917	1 133	11	65	4 900	4 857

Lanjutan Tabel/*Continued Table 5.2.1*

Kabupaten/Kota Regency/Municipality	Cabai Rawit/ Chili/ Cayenne Pepper		Kentang/ Potato		Kubis/ Cabbage	
	2018	2019	2018	2019	2018	2019
(1)	(8)	(9)	(10)	(11)	(12)	(13)
Simeulue	26	26	-	-	-	-
Aceh Singkil	40	32	-	-	-	-
Aceh Selatan	59	67	-	-	-	-
Aceh Tenggara	18	13	-	-	-	-
Aceh Timur	84	42	-	-	-	-
Aceh Tengah	1 377	1 309	252	212	79	97
Aceh Barat	74	76	-	-	-	-
Aceh Besar	428	590	-	-	-	-
Pidie	198	197	-	-	-	-
Bireuen	29	31	-	-	-	-
Aceh Utara	101	93	-	-	-	-
Aceh Barat Daya	41	30	-	-	-	-
Gayo Lues	462	384	37	12	-	-
Aceh Tamiang	10	9	-	-	-	-
Nagan raya	86	94	-	-	-	-
Aceh Jaya	87	58	-	-	-	-
Bener Meriah	740	897	514	1 942	198	291
Pidie Jaya	27	41	-	-	-	-
Banda Aceh	-	-	-	-	-	-
Sabang	5	4	-	-	-	-
Langsa	-	1	-	-	-	-
Lhokseumawe	9	6	-	-	-	-
Subulussalam	50	46	-	-	-	-
Aceh	3 951	4 046	803	2 166	277	388

Lanjutan Tabel/*Continued Table 5.2.1*

Kabupaten/Kota <i>Regency/Municipality</i>	Tomat/Tomato		Kacang Panjang/ Long Beans		Ketimun/Cucumber	
	2018	2019	2018	2019	2018	2019
(1)	(14)	(15)	(16)	(17)	(18)	(19)
Simeulue	-	-	1	-	-	-
Aceh Singkil	-	-	57	50	41	36
Aceh Selatan	-	-	86	63	66	68
Aceh Tenggara	-	-	26	4	4	-
Aceh Timur	-	-	34	43	21	19
Aceh Tengah	211	208	23	21	-	-
Aceh Barat	-	-	85	88	77	86
Aceh Besar	61	57	221	193	202	203
Pidie	37	62	57	59	46	48
Bireuen	39	33	275	257	276	284
Aceh Utara	10	17	235	247	214	227
Aceh Barat Daya	4	6	52	45	10	14
Gayo Lues	7	28	13	21	-	6
Aceh Tamiang	-	1	61	60	23	38
Nagan raya	106	108	213	188	140	149
Aceh Jaya	1	-	108	100	95	81
Bener Meriah	202	214	-	-	1	1
Pidie Jaya	1	7	87	80	84	84
Banda Aceh	-	-	-	1	-	-
Sabang	-	-	16	12	14	13
Langsa	-	-	3	-	1	-
Lhokseumawe	1	-	16	13	7	3
Subulussalam	-	-	66	61	53	61
Aceh	680	741	1 735	1 606	1 375	1 421

Catatan/Note: ...

Sumber/Source: BPS, Statistik Pertanian Hortikultura SPH-SBS/BPS-Statistics Indonesia, Agricultural Statistic for Horticulture SPH-SBS

Tabel
Table 5.2.2**Produksi Tanaman Sayuran Menurut Kabupaten/Kota dan Jenis Tanaman (ton) di Provinsi Aceh, 2018 dan 2019**
Production of Vegetables by Regency/Municipality and Kind of Plant (ton) in Aceh Province, 2018 dan 2019

Kabupaten/Kota Regency/Municipality	Bawang Merah / Shallots		Bawang Putih / Garlic		Cabai Besar/ Chili/ Big chili	
	2018	2019	2018	2019	2018	2019
(1)	(2)	(3)	(4)	(5)	(6)	(7)
Simeulue	28	14	-	-	149	148
Aceh Singkil	142	-	-	-	1 152	1 511
Aceh Selatan	-	-	-	-	3 140	3 570
Aceh Tenggara	323	42	-	-	6 473	4 862
Aceh Timur	245	330	-	-	4 808	6 262
Aceh Tengah	18 299	21 405	254	2 570	380 524	343 085
Aceh Barat	-	-	-	-	5 718	5 977
Aceh Besar	5 132	2 010	-	-	45 477	50 396
Pidie	27 178	38 521	-	-	33 588	27 763
Bireuen	310	769	-	-	9 790	10 539
Aceh Utara	734	560	-	-	7 341	7 827
Aceh Barat Daya	20	-	-	-	3 044	1 582
Gayo Lues	8 177	12 191	70	114	60 970	38 730
Aceh Tamiang	-	-	-	-	2 127	1 296
Nagan raya	35	500	-	-	4 857	16 030
Aceh Jaya	-	-	-	-	8 850	6 245
Bener Meriah	6 949	10 399	-	200	91 488	100 252
Pidie Jaya	595	1 655	-	-	8 281	8 064
Banda Aceh	2	-	-	-	-	-
Sabang	-	-	-	-	257	247
Langsa	-	-	-	-	194	776
Lhokseumawe	-	-	-	-	869	387
Subulussalam	-	-	-	-	2 416	403
Aceh	68 169	88 396	324	2 884	681 513	635 952

Lanjutan Tabel/Continued Table 5.2.2

Kabupaten/Kota Regency/Municipality	Cabai Rawit/ Chili/ Cayenne Pepper		Kentang/ Potato		Kubis/ Cabbage	
	2018	2019	2018	2019	2018	2019
(1)	(8)	(9)	(10)	(11)	(12)	(13)
Simeulue	58	70	-	-	-	-
Aceh Singkil	930	927	-	-	-	-
Aceh Selatan	1 231	2 327	-	-	-	-
Aceh Tenggara	3 611	3 923	-	-	-	-
Aceh Timur	1 823	1 035	-	-	-	-
Aceh Tengah	323 862	302 301	38 760	42 319	17 500	17 070
Aceh Barat	3 772	3 910	-	-	-	-
Aceh Besar	83 626	88 915	-	-	-	-
Pidie	16 738	14 389	-	-	-	-
Bireuen	1 537	1 754	-	-	-	-
Aceh Utara	5 913	4 765	-	-	-	-
Aceh Barat Daya	2 251	899	-	-	-	-
Gayo Lues	48 123	26 474	3 130	860	-	-
Aceh Tamiang	492	200	-	-	-	-
Nagan raya	2 456	9 075	-	-	-	-
Aceh Jaya	6 150	3 980	-	-	-	-
Bener Meriah	114 723	151 193	106 529	222 111	45 946	87 495
Pidie Jaya	1 324	1 755	-	-	-	-
Banda Aceh	-	-	-	-	-	-
Sabang	165	119	-	-	-	-
Langsa	-	142	-	-	-	-
Lhokseumawe	349	124	-	-	-	-
Subulussalam	2 537	589	-	-	-	-
Aceh	621 671	618 866	148 419	265 290	63 446	104 565

Lanjutan Tabel/Continued Table 5.2.2

Kabupaten/Kota Regency/Municipality	Tomat/Tomato		Kacang Panjang/ Long Beans		Ketimun/Cucumber	
	2018	2019	2018	2019	2018	2019
(1)	(14)	(15)	(16)	(17)	(18)	(19)
Simeulue	-	-	3	-	-	-
Aceh Singkil	-	-	898	1 775	827	2 648
Aceh Selatan	-	-	1 401	1 186	980	1 436
Aceh Tenggara	-	-	2 329	264	230	-
Aceh Timur	-	-	1 061	1 243	692	644
Aceh Tengah	90 695	63 501	4 095	4 940	-	-
Aceh Barat	-	-	1 151	1 413	1 541	2 301
Aceh Besar	6 909	6 928	24 401	25 303	26 378	25 021
Pidie	2 204	2 856	2 728	2 663	3 238	2 821
Bireuen	5 366	4 110	27 753	23 984	54 089	58 758
Aceh Utara	826	1 206	11 311	12 583	18 979	24 446
Aceh Barat Daya	140	126	2 109	990	333	294
Gayo Lues	1 525	2 020	406	415	-	600
Aceh Tamiang	-	30	4 101	2 417	2 047	1 619
Nagan raya	5 995	14 986	9 630	17 260	9 017	18 099
Aceh Jaya	80	-	3 570	4 430	10 140	7 060
Bener Meriah	82 885	111 920	-	-	150	100
Pidie Jaya	140	530	7 456	5 901	6 026	7 234
Banda Aceh	-	-	-	150	-	-
Sabang	-	-	414	286	1 453	1 348
Langsa	-	-	99	-	13	-
Lhokseumawe	45	-	566	370	229	103
Subulussalam	-	-	3 941	618	6 795	2 869
Aceh	196 810	208 213	109 423	108 191	143 157	157 401

Catatan/Note: ...

Sumber/Source: BPS, Statistik Pertanian Hortikultura SPH-SBS/BPS-Statistics Indonesia, Agricultural Statistic for Horticulture SPH-SBS

Tabel
Table 5.2.3

Luas Panen Tanaman Sayuran dan Buah–Buahan Semusim Menurut Jenis Tanaman (ha) di Provinsi Aceh, 2016–2019
Harvested Area of Seasonal Vegetables and Fruits by Kind of Plant (ha) in Aceh Province, 2016–2019

Jenis Tanaman Kind of Plants	Satuan Unit	2018	2019
(1)	(2)	(3)	(4)
Bawang Daun/ <i>Wlech Onion</i>	ha/ ha	102	160
Bawang Merah/ <i>Shallot</i>	ha/ ha	917	1 133
Bawang Putih/ <i>Garlic</i>	ha/ ha	11	65
Bayam/ <i>Spinach</i>	ha/ ha	1 308	1 285
Blewah/ <i>Blewah</i>	ha/ ha	-	1
Buncis/ <i>Green Bean</i>	ha/ ha	88	78
Cabai Besar/ <i>Chili (Capsicum Annum)</i>	ha/ ha	4 900	4 857
Cabai Rawit/ <i>Chili (Capsicum Frutescens)</i>	ha/ ha	3 951	4 046
Jamur/ <i>Mushroom</i>	m ² / m ²	1 650	1 862
Kacang Merah/ <i>Red Bean</i>	ha/ ha	168	619
Kacang Panjang/ <i>Yarldlong Bean</i>	ha/ ha	1 735	1 606
Kangkung/ <i>Kangkong</i>	ha/ ha	1 263	1 277
Kembang Kol/ <i>Cauliflower</i>	ha/ ha	60	63
Kentang/ <i>Potato</i>	ha/ ha	803	2 166
Ketimun/ <i>Cucumber</i>	ha/ ha	1 375	1 421
Kubis/ <i>Cabbage</i>	ha/ ha	277	388
Labu Siam/ <i>Chayote</i>	ha/ ha	102	119
Lobak/ <i>Radish</i>	ha/ ha	-	-
Melon/ <i>Melon</i>	ha/ ha	46	24
Paprika/ <i>Bell Pepper</i>	ha/ ha	-	-
Petsai/ <i>Chinese Cabbage</i>	ha/ ha	395	393
Semangka/ <i>Watermelon</i>	ha/ ha	1 213	830
Stroberi/ <i>Strawberry</i>	ha/ ha	-	2
Terung/ <i>Eggplant</i>	ha/ ha	946	976
Tomat/ <i>Tomato</i>	ha/ ha	680	741
Wortel/ <i>Carrot</i>	ha/ ha	66	91

Catatan/Note: ...

Sumber/Source: BPS, Statistik Pertanian Hortikultura SPH-SBS/BPS-Statistics Indonesia, Agricultural Statistic for Horticulture SPH-SBS

Tabel
Table 5.2.4**Produksi Tanaman Sayuran dan Buah–Buahan Semusim Menurut Jenis Tanaman (ton) di Provinsi Aceh, 2016–2019*****Production of Seasonal Vegetables and Fruits by Kind of Plant (ha) in Aceh Province, 2016–2019***

Jenis Tanaman <i>Kind of Plants</i>	Satuan <i>Unit</i>	2018	2019
(1)	(2)	(3)	(4)
Bawang Daun/ <i>Wlech Onion</i>	kw/ qui	6 125	9 940
Bawang Merah/ <i>Shallot</i>	kw/ qui	68 169	88 396
Bawang Putih/ <i>Garlic</i>	kw/ qui	324	2 884
Bayam/ <i>Spinach</i>	kw/ qui	34 268	39 140
Blewah/ <i>Blewah</i>	kw/ qui	-	2
Buncis/ <i>Green Bean</i>	kw/ qui	16 364	12 427
Cabai Besar/ <i>Chili (Capsicum Annum)</i>	kw/ qui	681 513	635 952
Cabai Rawit/ <i>Chili (Capsicum Frutescens)</i>	kw/ qui	621 671	618 866
Jamur/ <i>Mushroom</i>	kg/ kg	49 219	26 738
Kacang Merah/ <i>Red Bean</i>	kw/ qui	4 944	6 723
Kacang Panjang/ <i>Yarldong Bean</i>	kw/ qui	109 423	108 191
Kangkung/ <i>Kangkong</i>	kw/ qui	68 414	77 902
Kembang Kol/ <i>Cauliflower</i>	kw/ qui	6 919	4 504
Kentang/ <i>Potato</i>	kw/ qui	148 419	265 290
Ketimun/ <i>Cucumber</i>	kw/ qui	143 157	157 401
Kubis/ <i>Cabbage</i>	kw/ qui	63 446	104 565
Labu Siam/ <i>Chayote</i>	kw/ qui	75 758	52 663
Lobak/ <i>Radish</i>	kw/ qui	-	-
Melon/ <i>Melon</i>	kw/ qui	4 716	3 176
Paprika/ <i>Bell Pepper</i>	kw/ qui	-	-
Petsai/ <i>Chinese Cabbage</i>	kw/ qui	26 618	33 238
Semangka/ <i>Watermelon</i>	kw/ qui	136 685	94 719
Stroberi/ <i>Strawberry</i>	kw/ qui	-	115
Terung/ <i>Eggplant</i>	kw/ qui	86 169	92 070
Tomat/ <i>Tomato</i>	kw/ qui	196 810	208 213
Wortel/ <i>Carrot</i>	kw/ qui	9 416	10 047

Catatan/Note: ...

Sumber/Source: BPS, Statistik Pertanian Hortikultura SPH-SBS/BPS-Statistics Indonesia, Agricultural Statistic for Horticulture SPH-SBS

Tabel
Table 5.2.5

**Luas Panen Tanaman Biofarmaka Menurut Kabupaten/
Kota dan Jenis Tanaman (m²) di Provinsi Aceh, 2018 dan
2019**
*Harvested Area of Medicinal Plants by Regency/
Municipality and Kind of Plant (m²) in Aceh Province, 2018
and 2019*

Kabupaten/Kota Regency/Municipality	Jahe/ <i>Ginger</i>		Kencur/ <i>East Indian Galangal</i>		Kunyit/ <i>Turmeric</i>	
	2018	2019	2018	2019	2018	2019
(1)	(2)	(3)	(4)	(5)	(6)	(7)
Simeulue	-	-	-	-	-	-
Aceh Singkil	-	1	-	1	-	1
Aceh Selatan	19 981	17 132	598	675	9 815	10 545
Aceh Tenggara	429	122	237	56	518	142
Aceh Timur	710 000	140 000	-	-	755 100	65 000
Aceh Tengah	17 314	19 046	131	345	17 737	14 800
Aceh Barat	-	-	-	-	-	-
Aceh Besar	85 142	243 724	13 000	14 500	893 881	590 567
Pidie	2 265	2 350	2 126	224	11 358	1 475
Bireuen	2 600	4 000	-	-	-	-
Aceh Utara	54 357	66 851	1 770	2 690	23 317	82 186
Aceh Barat Daya	10 562	8 905	-	-	45 225	12 997
Gayo Lues	3 285	5 005	-	3	-	10 502
Aceh Tamiang	9	2 055	5	705	9	628
Nagan raya	17 446	9 258	6 853	3 109	24 125	11 070
Aceh Jaya	972	570	-	-	1 198	548
Bener Meriah	32 330	102 678	-	23	6 828	23 535
Pidie Jaya	12 500	2 750	-	-	-	-
Banda Aceh	5	-	-	-	8	-
Sabang	-	-	-	-	-	-
Langsa	-	-	-	-	-	-
Lhokseumawe	-	-	-	-	-	-
Subulussalam	63 900	89 780	43 965	67 650	44 285	53 635
Aceh	1 033 097	714 227	68 685	89 981	1 833 404	877 631

Lanjutan Tabel/Continued Table 5.2.5

Kabupaten/Kota Regency/Municipality	Laos/Lengkuas/ Galanga		Mengkudu/Pace/ Indian Mulberry (pohon/ tree)		Temulawak/ Java Turmeric	
	2018	2019	2018	2019	2018	2019
(1)	(8)	(9)	(10)	(11)	(12)	(13)
Simeulue	-	-	-	-	-	-
Aceh Singkil	-	1	-	1	-	-
Aceh Selatan	5 877	6 467	-	170	2 300	2 050
Aceh Tenggara	253	88	-	-	38	-
Aceh Timur	-	-	-	-	-	-
Aceh Tengah	13 748	10 521	-	-	57	102
Aceh Barat	-	-	-	-	-	-
Aceh Besar	20 089	25 148	-	-	-	-
Pidie	1 275	747	-	-	41	49
Bireuen	1 500	3 500	-	-	-	-
Aceh Utara	1 500	3 020	-	-	-	-
Aceh Barat Daya	10 450	450	-	-	-	5
Gayo Lues	-	504	-	-	-	-
Aceh Tamiang	7	5	1	-	8	3
Nagan raya	11 450	7 454	6 250	7 700	6 772	1 657
Aceh Jaya	206	49	-	-	-	-
Bener Meriah	4 281	16 009	-	-	212	1 090
Pidie Jaya	-	-	20	20	-	-
Banda Aceh	6	-	-	-	-	-
Sabang	-	-	-	-	-	-
Langsa	-	-	-	-	-	-
Lhokseumawe	-	-	-	-	-	-
Subulussalam	49 290	69 005	10 000	-	-	-
Aceh	119 932	142 968	16 271	7 891	9 428	4 956

Catatan/Note: ...

Sumber/Source: BPS, Statistik Pertanian Hortikultura SPH-TBF/BPS-Statistics Indonesia, Agricultural Statistic for Horticulture SPH-TBF

Tabel
Table 5.2.6

**Produksi Tanaman Biofarmaka Menurut Kabupaten/
 Kota dan Jenis Tanaman (kg) di Provinsi Aceh, 2018 and
 2019**
***Production of Medicinal Plants by Regency/Municipality
 and Kind of Plant (kg) in Aceh Province, 2018 and 2019***

Kabupaten/Kota Regency/Municipality	Jahe/ <i>Ginger</i>		Kencur/ <i>East Indian Galangal</i>		Kunyit/ <i>Turmeric</i>	
	2018	2019	2018	2019	2018	2019
(1)	(2)	(3)	(4)	(5)	(6)	(7)
Simeulue	-	-	-	-	-	-
Aceh Singkil	-	5	-	3	-	4
Aceh Selatan	47 710	56 711	1 319	2 441	48 634	55 533
Aceh Tenggara	675	212	379	137	838	316
Aceh Timur	2 100 000	600 000	-	-	3 267 900	205 000
Aceh Tengah	78 010	145 192	595	2 924	70 878	121 716
Aceh Barat	-	-	-	-	-	-
Aceh Besar	391 058	631 887	35 840	100 500	3 423 143	3 664 600
Pidie	6 032	2 994	4 710	740	19 872	2 048
Bireuen	5 140	11 450	-	-	-	-
Aceh Utara	92 303	53 000	3 485	4 553	20 724	59 576
Aceh Barat Daya	9 413	3 902	-	-	42 903	7 030
Gayo Lues	7 975	3 865	-	5	-	10 380
Aceh Tamiang	16	3 023	6	543	17	729
Nagan raya	14 902	14 633	7 096	3 250	25 725	23 187
Aceh Jaya	1 680	763	-	-	2 390	1 098
Bener Meriah	214 642	146 013	-	64	41 411	108 578
Pidie Jaya	14 000	2 200	-	-	-	-
Banda Aceh	5	-	-	-	8	-
Sabang	-	-	-	-	-	-
Langsa	-	-	-	-	-	-
Lhokseumawe	-	-	-	-	-	-
Subulussalam	323 512	480 102	124 974	369 820	163 176	266 855
Aceh	3 307 073	2 155 952	178 404	484 980	7 127 619	4 526 650

Lanjutan Tabel/Continued Table 5.2.6

Kabupaten/Kota Regency/Municipality	Laos/Lengkuas/ Galanga		Mengkudu/Pace/ Indian Mulberry (pohon/ tree)		Temulawak/ Java Turmeric	
	2018	2019	2018	2019	2018	2019
(1)	(8)	(9)	(10)	(11)	(12)	(13)
Simeulue	-	-	-	-	-	-
Aceh Singkil	-	6	-	13	-	-
Aceh Selatan	59 415	65 366	-	450	12 672	28 975
Aceh Tenggara	486	149	-	-	58	-
Aceh Timur	-	-	-	-	-	-
Aceh Tengah	74 954	98 770	-	-	205	896
Aceh Barat	-	-	-	-	-	-
Aceh Besar	90 791	189 581	-	-	-	-
Pidie	3 016	2 145	-	-	145	128
Bireuen	2 850	9 650	-	-	-	-
Aceh Utara	2 600	6 620	-	-	-	-
Aceh Barat Daya	4 823	409	-	-	-	6
Gayo Lues	-	270	-	-	-	-
Aceh Tamiang	13	9	2	-	13	5
Nagan raya	12 492	11 290	18 435	11 340	8 327	1 037
Aceh Jaya	366	93	-	-	-	-
Bener Meriah	17 798	131 984	-	-	1 050	1 092
Pidie Jaya	-	-	113	69	-	-
Banda Aceh	6	-	-	-	-	-
Sabang	-	-	-	-	-	-
Langsa	-	-	-	-	-	-
Lhokseumawe	-	-	-	-	-	-
Subulussalam	273 457	359 436	250 000	-	-	-
Aceh	543 067	875 778	268 550	11 872	22 470	32 139

Catatan/Note: ...

Sumber/Source: BPS, Statistik Pertanian Hortikultura SPH-TBF/BPS-Statistics Indonesia, Agricultural Statistic for Horticulture SPH-TBF

Tabel 5.2.7 Luas Panen Tanaman Biofarmaka Menurut Jenis Tanaman (m²) di Provinsi Aceh, 2016–2019
Table 5.2.7 Harvested Area of Medicinal Plants by Kind of Plant (m²) in Aceh Province, 2016–2019

Jenis Tanaman <i>Kind of Plants</i>	Satuan <i>Unit</i>	2017	2018
(1)	(2)	(3)	(4)
Dlingo/Dringo/ <i>Sweet Root/ Calamus</i>	m2/ m2	-	1
Jahe/ <i>Ginger</i>	m2/ m2	1 033 097	714 227
Kapulaga/ <i>Java Cardamon</i>	m2/ m2	11 925	7 800
Keji Beling/Kecibeling/ <i>Strobilanthes crispera</i>	m2/ m2	-	-
Kencur/ <i>East Indian Galangal</i>	m2/ m2	68 685	89 981
Kunyit/ <i>Turmeric</i>	m2/ m2	1 833 404	877 631
Laos/Lengkuas/ <i>Galanga</i>	m2/ m2	119 932	142 968
Lempuyang/ <i>Zingiber Aromaticum</i>	m2/ m2	5 633	2 708
Lidah Buaya/ <i>Oliviera</i>	m2/ m2	8 420	2 445
Mahkota Dewa/ <i>God's Crown</i>	pohon/ tree	9 010	8 711
Mengkudu/Pace/ <i>Indian Mulberry</i>	pohon/ tree	16 271	7 891
Sambiloto/ <i>King of Bitter</i>	m2/ m2	5 400	1 600
Temuireng/ <i>Black Turmeric</i>	m2/ m2	5 531	1 693
Temukunci/ <i>Chinese Keys</i>	m2/ m2	-	-
Temulawak/ <i>Java Turmeric</i>	m2/ m2	9 428	4 956

Catatan/Note: ...

Sumber/Source: BPS, Statistik Pertanian Hortikultura SPH-TBF/BPS-Statistics Indonesia, Agricultural Statistic for Horticulture SPH-TBF

Tabel
Table 5.2.8**Produksi Tanaman Biofarmaka Menurut Jenis Tanaman
(kg) di Provinsi Aceh, 2016–2019**
**Production of Medicinal Plants by Kind of Plant (kg) in Aceh
Province, 2016–2019**

Jenis Tanaman <i>Kind of Plants</i>	Satuan <i>Unit</i>	2017	2018
(1)	(2)	(3)	(4)
Dlingo/Dringo/ <i>Sweet Root/ Calamus</i>	kg/ kg	-	3
Jahe/ <i>Ginger</i>	kg/ kg	3 307 073	2 155 952
Kapulaga/ <i>Java Cardamon</i>	kg/ kg	10 334	8 377
Keji Beling/Kecibeling/ <i>Strobilanthes crispera</i>	kg/ kg	-	-
Kencur/ <i>East Indian Galangal</i>	kg/ kg	178 404	484 980
Kunyit/ <i>Turmeric</i>	kg/ kg	7 127 619	4 526 650
Laos/Lengkuas/ <i>Galanga</i>	kg/ kg	543 067	875 778
Lempuyang/ <i>Zingiber Aromaticum</i>	kg/ kg	7 551	2 755
Lidah Buaya/ <i>Oliviera</i>	kg/ kg	14 500	1 250
Mahkota Dewa/ <i>God's Crown</i>	kg/ kg	223 375	107 705
Mengkudu/Pace/ <i>Indian Mulberry</i>	kg/ kg	268 550	11 872
Sambiloto/ <i>King of Bitter</i>	kg/ kg	5 090	480
Temuireng/ <i>Black Turmeric</i>	kg/ kg	6 230	1 141
Temukunci/ <i>Chinese Keys</i>	kg/ kg	-	-
Temulawak/ <i>Java Turmeric</i>	kg/ kg	22 470	32 139

Catatan/Note: ...

Sumber/Source: BPS, Statistik Pertanian Hortikultura SPH-TBF/BPS-Statistics Indonesia, *Agricultural Statistic for Horticulture SPH-TBF*

Tabel 5.2.9 **Luas Panen Tanaman Hias Menurut Kabupaten/Kota dan Jenis Tanaman (m²) di Provinsi Aceh, 2018 and 2019**
Table 5.2.9 **Harvested Area of Ornamental Plants by Regency/ Municipality and Kind of Plant (m²) in Aceh Province, 2018 and 2019**

Kabupaten/Kota Regency/Municipality	Anggrek/ Orchid		Krisan/ Chrysantemum		Mawar/ Rose	
	2018	2019	2018	2019	2018	2019
(1)	(2)	(3)	(4)	(5)	(6)	(7)
Simeulue	-	-	-	-	-	-
Aceh Singkil	-	-	-	-	-	-
Aceh Selatan	-	-	-	-	-	-
Aceh Tenggara	-	-	-	-	-	-
Aceh Timur	-	-	-	-	-	-
Aceh Tengah	-	-	-	-	-	-
Aceh Barat	-	-	-	-	-	-
Aceh Besar	-	-	-	-	-	-
Pidie	-	-	-	-	-	-
Bireuen	-	-	-	-	-	-
Aceh Utara	-	-	-	-	-	-
Aceh Barat Daya	-	-	-	-	-	-
Gayo Lues	-	-	-	-	-	-
Aceh Tamiang	-	-	-	-	-	-
Nagan raya	50	-	-	-	-	-
Aceh Jaya	-	-	-	-	-	-
Bener Meriah	-	-	-	-	-	-
Pidie Jaya	-	-	-	-	-	-
Banda Aceh	-	-	-	-	-	-
Sabang	-	-	-	-	-	-
Langsa	36	20	-	-	25	9
Lhokseumawe	-	-	-	-	-	-
Subulussalam	-	-	-	-	-	-
Aceh	86	20	-	-	25	9

Lanjutan Tabel/Continued Table 5.2.9

Kabupaten/Kota Regency/Municipality	Sedap Malam/ Tuberose		Euphorbia/ <i>Euphorbia</i>		Pakis/ <i>Leather Leaf Fern</i>	
	2018	2019	2018	2019	2018	2019
(1)	(8)	(9)	(10)	(11)	(12)	(13)
Simeulue	-	-	-	-	-	-
Aceh Singkil	-	-	-	-	-	-
Aceh Selatan	-	-	-	-	-	-
Aceh Tenggara	-	-	-	-	-	-
Aceh Timur	-	-	-	-	-	-
Aceh Tengah	-	-	-	-	-	-
Aceh Barat	-	-	-	-	-	-
Aceh Besar	-	-	-	-	-	-
Pidie	-	-	-	-	-	-
Bireuen	-	-	-	-	-	-
Aceh Utara	-	-	-	-	-	-
Aceh Barat Daya	-	-	-	-	-	-
Gayo Lues	-	-	-	-	-	-
Aceh Tamiang	-	-	-	-	-	-
Nagan raya	-	-	-	-	-	-
Aceh Jaya	-	-	-	-	-	-
Bener Meriah	-	-	-	-	-	-
Pidie Jaya	-	-	-	-	-	-
Banda Aceh	-	-	-	-	-	-
Sabang	-	-	-	-	-	-
Langsa	2	-	-	44	7	25
Lhokseumawe	-	-	-	-	-	-
Subulussalam	-	-	-	-	-	-
Aceh	2	-	-	44	7	25

Catatan/Note: ...

Sumber/Source: BPS, Statistik Pertanian Hortikultura SPH-TH/BPS-Statistics Indonesia, Agricultural Statistik for Horticulture SPH-TH

Tabel
Table 5.2.10

Produksi Tanaman Hias Menurut Kabupaten/Kota dan Jenis Tanaman (tangkai) di Provinsi Aceh, 2018 and 2019
Production of Ornamental Plants by Regency/Municipality and Kind of Plant (stalks) in Aceh Province, 2018 and 2019

Kabupaten/Kota Regency/Municipality	Anggrek/Orchid		Krisan/Chrysantemum		Mawar/Rose	
	2018	2019	2018	2019	2018	2019
(1)	(2)	(3)	(4)	(5)	(6)	(7)
Simeulue	-	-	-	-	-	-
Aceh Singkil	-	-	-	-	-	-
Aceh Selatan	-	-	-	-	-	-
Aceh Tenggara	-	-	-	-	-	-
Aceh Timur	-	-	-	-	-	-
Aceh Tengah	-	-	-	-	-	-
Aceh Barat	-	-	-	-	-	-
Aceh Besar	-	-	-	-	-	-
Pidie	-	-	-	-	-	-
Bireuen	-	-	-	-	-	-
Aceh Utara	-	-	-	-	-	-
Aceh Barat Daya	-	-	-	-	-	-
Gayo Lues	-	-	-	-	-	-
Aceh Tamiang	-	-	-	-	-	-
Nagan raya	70	-	-	-	-	-
Aceh Jaya	-	-	-	-	-	-
Bener Meriah	-	-	-	-	-	-
Pidie Jaya	-	-	-	-	-	-
Banda Aceh	-	-	-	-	-	-
Sabang	-	-	-	-	-	-
Langsa	37	73	-	-	25	15
Lhokseumawe	-	-	-	-	-	-
Subulussalam	-	-	-	-	-	-
Aceh	107	73	-	-	25	15

Lanjutan Tabel/*Continued Table* 5.2.10

Kabupaten/Kota <i>Regency/Municipality</i>	Sedap Malam/ <i>Tuberose</i>		Euphorbia/ <i>Euphorbia</i>		Pakis/ <i>Leather Leaf Fern</i>	
	2018	2019	2018	2019	2018	2019
(1)	(8)	(9)	(10)	(11)	(12)	(13)
Simeulue	-	-	-	-	-	-
Aceh Singkil	-	-	-	-	-	-
Aceh Selatan	-	-	-	-	-	-
Aceh Tenggara	-	-	-	-	-	-
Aceh Timur	-	-	-	-	-	-
Aceh Tengah	-	-	-	-	-	-
Aceh Barat	-	-	-	-	-	-
Aceh Besar	-	-	-	-	-	-
Pidie	-	-	-	-	-	-
Bireuen	-	-	-	-	-	-
Aceh Utara	-	-	-	-	-	-
Aceh Barat Daya	-	-	-	-	-	-
Gayo Lues	-	-	-	-	-	-
Aceh Tamiang	-	-	-	-	-	-
Nagan raya	-	-	-	-	-	-
Aceh Jaya	-	-	-	-	-	-
Bener Meriah	-	-	-	-	-	-
Pidie Jaya	-	-	-	-	-	-
Banda Aceh	-	-	-	-	-	-
Sabang	-	-	-	-	-	-
Langsa	2	-	-	44	7	25
Lhokseumawe	-	-	-	-	-	-
Subulussalam	-	-	-	-	-	-
Aceh	2	-	-	44	7	25

Catatan/*Note*: ...Sumber/*Source*: BPS, Statistik Pertanian Hortikultura SPH-TH/*BPS-Statistics Indonesia, Agricultural Statistik for Horticulture SPH-TH*

Tabel 5.2.11 **Luas Panen Tanaman Hias Menurut Jenis Tanaman (m²) di Provinsi Aceh, 2016–2019**
Table 5.2.11 **Harvested Area of Ornamental Plants by Kind of Plant (m²) in Aceh Province, 2016–2019**

Jenis Tanaman Kind of Plants	Satuan Unit	2018	2019
(1)	(2)	(3)	(4)
Anggrek/ <i>Orchid</i>	m2/ m2	86	20
Anthurium Bunga/ <i>Flamingo Lily Flower</i>	m2/ m2	8	2
Anthurium Daun/ <i>Anthurium</i>	m2/ m2	4	4
Anyelir/ <i>Carnation</i>	m2/ m2	5	-
Balanceng/ <i>Dieffenbacia</i>	m2/ m2	-	18
Dracaena/ <i>Dracaena</i>	m2/ m2	1	-
Euphorbia/ <i>Euphorbia</i>	m2/ m2	-	44
Gladiol/ <i>Gladiol</i>	m2/ m2	-	-
Hanjuang/ <i>Cordyline</i>	m2/ m2	2	-
Herbras/ <i>Gerbera</i>	m2/ m2	4	-
Kamboja Jepang/ <i>Adenium</i>	m2/ m2	5	3
Keladi Hias/ <i>Caladium</i>	m2/ m2	1	-
Krisan/ <i>Chrysantemum</i>	m2/ m2	-	-
Mawar/ <i>Rose</i>	m2/ m2	25	9
Melati/ <i>Jasmine</i>	m2/ m2	4	3
Monstera/ <i>Monstera</i>	m2/ m2	-	-
Pakis/ <i>Leather Leaf Fern</i>	m2/ m2	7	25
Palem/ <i>Palm</i>	pohon/ tree	-	3
Pedang-Pedangan/ <i>Sansevieria</i>	m2/ m2	-	21
Philodendron/ <i>Philodendron</i>	m2/ m2	-	31
Pisang-Pisangan/ <i>Heliconia</i>	m2/ m2	4	12
Sedap Malam/ <i>Tuberose</i>	m2/ m2	2	-
Soka/ <i>Ixora</i>	m2/ m2	-	-
Sri Rejeki/ <i>Aglaonema</i>	m2/ m2	7	8

Catatan/Note: ...

Sumber/Source: BPS, Statistik Pertanian Hortikultura SPH-TH/BPS-Statistics Indonesia, Agricultural Statistik for Horticulture SPH-TH

Tabel
Table 5.2.12

**Produksi Tanaman Hias Menurut Jenis Tanaman (tangkai)
di Provinsi Aceh, 2016–2019**
*Production of Ornamental Plants by Kind of Plant (stalks) in
Aceh Province, 2016–2019*

Jenis Tanaman <i>Kind of Plants</i>	Satuan <i>Unit</i>	2018	2019
(1)	(2)	(3)	(4)
Anggrek/ <i>Orchid</i>	tangkai/ stalks	107	73
Anthurium Bunga/ <i>Flamingo Lily Flower</i>	tangkai/ stalks	9	13
Anthurium Daun/ <i>Anthurium</i>	pohon/ tree	4	4
Anyelir/ <i>Carnation</i>	tangkai/ stalks	26	-
Balanceng/ <i>Dieffenbacia</i>	pohon/ tree	-	18
Dracaena/ <i>Dracaena</i>	pohon/ tree	1	-
Euphorbia/ <i>Euphorbia</i>	pohon/ tree	-	44
Gladiol/ <i>Gladiol</i>	tangkai/ stalks	-	-
Hanjuang/ <i>Cordyline</i>	pohon/ tree	2	-
Herbras/ <i>Gerbera</i>	tangkai/ stalks	8	-
Kamboja Jepang/ <i>Adenium</i>	pohon/ tree	5	14
Keladi Hias/ <i>Caladium</i>	pohon/ tree	4	-
Krisan/ <i>Chrysantemum</i>	tangkai/ stalks	-	-
Mawar/ <i>Rose</i>	tangkai/ stalks	25	15
Melati/ <i>Jasmine</i>	kg/ kg	4	6
Monstera/ <i>Monstera</i>	pohon/ tree	-	-
Pakis/ <i>Leather Leaf Fern</i>	pohon/ tree	7	25
Palem/ <i>Palm</i>	pohon/ tree	-	3
Pedang-Pedangan/ <i>Sansevieria</i>	rumpun/ clumps	-	39
Philodendron/ <i>Philodendron</i>	pohon/ tree	-	31
Pisang-Pisangan/ <i>Heliconia</i>	tangkai/ stalks	13	12
Sedap Malam/ <i>Tuberose</i>	tangkai/ stalks	2	-
Soka/ <i>Ixora</i>	pohon/ tree	-	-
Sri Rejeki/ <i>Aglaonema</i>	pohon/ tree	7	15

Catatan/Note: ...

Sumber/Source: BPS, Statistik Pertanian Hortikultura SPH-TH/BPS-Statistics Indonesia, Agricultural Statistik for Horticulture SPH-TH

Tabel 5.2.13 **Produksi Buah-buahan Menurut Kabupaten/Kota dan Jenis Tanaman (ton) di Provinsi Aceh, 2018 and 2019**
Production of Fruits by Regency/Municipality and Kind of Plant (ton) in Aceh Province, 2018 and 2019

Kabupaten/Kota Regency/Municipality	Alpukat/ Avocado		Durian/ Durian	
	2018	2019	2018	2019
(1)	(2)	(3)	(4)	(5)
Simeulue	47	25	151	109
Aceh Singkil	27	15	467	266
Aceh Selatan	45	26	34 220	43 664
Aceh Tenggara	197	560	415	3 522
Aceh Timur	-	-	17 201	8 017
Aceh Tengah	51 261	69 021	12 033	20 581
Aceh Barat	-	-	7 211	41 438
Aceh Besar	814	1 051	2 273	2 961
Pidie	1 556	998	52 607	41 129
Bireuen	81	25	4 936	6 903
Aceh Utara	282	65	34 676	4 155
Aceh Barat Daya	-	-	1 047	6 223
Gayo Lues	3 166	4 010	17 469	8 206
Aceh Tamiang	-	-	5 447	2 065
Nagan raya	27	-	25 094	19 117
Aceh Jaya	-	-	2 572	8 019
Bener Meriah	30 442	39 724	13 417	10 230
Pidie Jaya	-	-	5 835	8 507
Banda Aceh	8	6	-	-
Sabang	81	87	-	-
Langsa	-	-	1 295	694
Lhokseumawe	-	-	-	90
Subulussalam	401	148	3 121	3 638
Aceh	88 435	115 761	241 487	239 534

Lanjutan Tabel/Continued Table 5.2.13

Kabupaten/Kota Regency/Municipality	Jeruk Siam/Kepron/ Orange/Tangerine		Mangga/Mango		Pepaya/Papaya	
	2018	2019	2018	2019	2018	2019
(1)	(6)	(7)	(8)	(9)	(10)	(11)
Simeulue	-	-	29	49	127	139
Aceh Singkil	13	1	975	487	187	76
Aceh Selatan	8 568	2 575	26 030	30 341	3 357	3 201
Aceh Tenggara	-	-	1 939	1 612	393	596
Aceh Timur	2 170	1 921	10 019	5 863	2 099	1 529
Aceh Tengah	9 655	16 329	-	-	5 258	4 430
Aceh Barat	3 169	4 405	3 162	6 486	5 382	4 184
Aceh Besar	5 327	5 809	35 221	36 469	23 057	26 192
Pidie	488	251	9 536	17 151	3 284	3 370
Bireuen	1 595	971	42 996	28 085	23 088	15 658
Aceh Utara	485	294	17 260	24 029	15 175	56 210
Aceh Barat Daya	20	4	6 177	14 569	316	601
Gayo Lues	13 838	1 838	2 174	1 610	1 527	2 061
Aceh Tamiang	690	368	4 477	8 231	702	1 215
Nagan raya	2 263	928	4 338	543	11 279	2 910
Aceh Jaya	4 832	10 656	5 239	6 447	1 419	1 685
Bener Meriah	40 218	21 381	416	346	1 757	1 379
Pidie Jaya	-	-	4 422	8 490	1 493	4 458
Banda Aceh	-	-	5 090	9 819	1 160	1 298
Sabang	-	-	-	-	1 658	926
Langsa	21	12	1 752	1 061	287	299
Lhokseumawe	-	-	7 440	10 810	1 314	1 165
Subulussalam	-	-	2 347	2 831	2 528	4 332
Aceh	93 352	67 743	191 039	215 329	106 847	137 913

Lanjutan Tabel/Continued Table 5.2.13

Kabupaten/Kota Regency/Municipality	Pisang/ <i>Banana</i>		Rambutan/ <i>Rambutan</i>		Salak/ <i>Snakefruit</i>	
	2018	2019	2018	2019	2018	2019
(1)	(12)	(12)	(13)	(14)	(15)	(16)
Simeulue	182	195	83	19	-	-
Aceh Singkil	112	199	363	240	-	-
Aceh Selatan	10 376	10 245	8 740	4 244	2	1
Aceh Tenggara	1 863	4 252	183	1 286	257	356
Aceh Timur	134 782	127 936	31 258	24 829	41	170
Aceh Tengah	55 530	23 073	12	14	-	-
Aceh Barat	3 503	5 052	6 438	23 941	-	-
Aceh Besar	50 221	54 155	41 307	33 152	332	911
Pidie	184 765	194 455	29 960	50 239	297	792
Bireuen	65 470	68 607	36 352	35 093	-	-
Aceh Utara	17 204	18 356	11 172	10 730	30	11
Aceh Barat Daya	983	1 485	505	844	10	14
Gayo Lues	15 941	12 906	-	-	-	-
Aceh Tamiang	6 537	6 737	3 461	2 950	-	34
Nagan raya	17 902	2 862	8 648	3 754	8	-
Aceh Jaya	1 641	2 601	3 656	9 793	-	-
Bener Meriah	34 299	21 747	384	174	1	-
Pidie Jaya	16 390	18 675	6 909	19 581	-	-
Banda Aceh	1 015	1 290	340	282	8	8
Sabang	3 465	4 772	51	164	237	237
Langsa	1 977	1 823	1 535	1 046	-	-
Lhokseumawe	1 085	130	-	113	-	-
Subulussalam	8 292	9 253	5 422	3 994	1 102	603
Aceh	633 535	590 807	196 779	226 482	2 325	3 137

Catatan/Note: ...

Sumber/Source: BPS, Statistik Pertanian Hortikultura SPH-BST/BPS-Statistics Indonesia, Agricultural Statistic for Horticulture SPH-BST

Tabel
Table 5.2.14**Produksi Buah–Buahan dan Sayuran Tahunan Menurut
Jenis Tanaman (ton) di Provinsi Aceh, 2016–2019**
**Production of Annual Fruits and Vegetables by Kind of Plant
(ton) in Aceh Province, 2016–2019**

Jenis Tanaman <i>Kind of Plants</i>	2017	2018	2019
(1)	(3)	(4)	(5)
Alpukat/ <i>Avocado</i>	kw/ qui	88 435	115 761
Anggur/ <i>Grape</i>	kw/ qui	-	-
Apel/ <i>Apple</i>	kw/ qui	73	291
Belimbing/ <i>Star Fruit</i>	kw/ qui	9 706	11 338
Duku/Langsar/ <i>Kokosan/Duku</i>	kw/ qui	26 022	41 136
Durian/ <i>Durian</i>	kw/ qui	241 487	239 534
Jambu Air/ <i>Rose Apple</i>	kw/ qui	18 155	21 653
Jambu Biji/ <i>Guava</i>	kw/ qui	13 771	13 600
Jengkol/ <i>Jengkol</i>	kw/ qui	19 286	12 094
Jeruk Besar/ <i>Pomelo</i>	kw/ qui	74 460	85 292
Jeruk Siam/ <i>Kepron/Tangerine/Orange</i>	kw/ qui	93 352	67 743
Mangga/ <i>Mango</i>	kw/ qui	191 039	215 329
Manggis/ <i>Mangosteen</i>	kw/ qui	11 666	8 919
Markisa/ <i>Marquisa</i>	kw/ qui	807	711
Melinjo/ <i>Melinjo</i>	kw/ qui	100 945	106 299
Nangka/ <i>Cempedak/Jack Fruit</i>	kw/ qui	82 195	84 747
Nenas/ <i>Pineapple</i>	kw/ qui	12 026	11 432
Pepaya/ <i>Papaya</i>	kw/ qui	106 847	137 913
Petai/ <i>Twisted Cluster Bean</i>	kw/ qui	7 737	4 531
Pisang/ <i>Banana</i>	kw/ qui	633 535	590 807
Rambutan/ <i>Rambutan</i>	kw/ qui	196 779	226 482
Salak/ <i>Salacca</i>	kw/ qui	2 325	3 137
Sawo/ <i>Sapodilla/Star Apple</i>	kw/ qui	35 142	37 849
Sirsak/ <i>Soursop</i>	kw/ qui	4 330	5 727
Sukun/ <i>Bread Fruit</i>	kw/ qui	11 059	11 171

Catatan/Note: ...

Sumber/Source: BPS, Statistik Pertanian Hortikultura SPH-BST/BPS-Statistics Indonesia, Agricultural Statistic for Horticulture SPH-BST

5.3 PERKEBUNAN ESTATE CROPS

Tabel 5.3.1 **Luas Areal Tanaman Perkebunan Menurut Kabupaten/ Kota dan Jenis Tanaman di Aceh (ha), 2018-2019**
Planted Area of Estate Crops by Regency/Municipality and Type of Crops in Aceh (ha), 2018-2019

Kabupaten/Kota Regency/Municipality	Kelapa Sawit Oil Palm		Kelapa Coconut		Karet Rubber	
	2018	2019	2018	2019	2018	2019
(1)	(2)	(3)	(4)	(5)	(6)	(7)
Simeulue	3 813	...	7 803	...	3 827	...
Aceh Singkil	32 346	...	3 926	...	3 131	...
Aceh Selatan	10 578	...	6 845	...	1 003	...
Aceh Tenggara	2 658	...	1 511	...	8 182	...
Aceh Timur	26 177	...	6 972	...	22 400	...
Aceh Tengah	-	...	53	...	-	...
Aceh Barat	9 493	...	3 385	...	25 329	...
Aceh Besar	1 664	...	14 581	...	600	...
Pidie	100	...	8 634	...	140	...
Bireuen	4 144	...	16 311	...	3 798	...
Aceh Utara	18 185	...	14 933	...	8 779	...
Aceh Barat Daya	18 922	...	1 960	...	621	...
Gayo Lues	-	...	450	...	72	...
Aceh Tamiang	21 145	...	574	...	18 951	...
Nagan raya	51 566	...	1 482	...	13 220	...
Aceh Jaya	15 324	...	5 139	...	14 033	...
Bener Meriah	1 300	...	-	...	-	...
Pidie Jaya	762	...	3 701	...	528	...
Banda Aceh	-	...	-	...	-	...
Sabang	-	...	2 169	...	-	...
Langsa	412	...	470	...	544	...
Lhokseumawe	208	...	612	...	15	...
Subulussalam	18 972	...	692	...	3 856	...
Aceh	237 769	...	102 203	...	129 028	...

Lanjutan Tabel/Continued Table 5.3.1

Kabupaten/Kota Regency/Municipality	Kopi Coffee		Kakao Cocoa	
	2018	2019	2018	2019
(1)	(8)	(9)	(10)	(11)
Simeulue	-	...	1 924	...
Aceh Singkil	103	...	371	...
Aceh Selatan	1 425	...	1 433	...
Aceh Tenggara	319	...	19 956	...
Aceh Timur	522	...	12 821	...
Aceh Tengah	50 407	...	581	...
Aceh Barat	579	...	972	...
Aceh Besar	1 761	...	3 375	...
Pidie	10 345	...	10 382	...
Bireuen	13	...	7 084	...
Aceh Utara	2 426	...	9 321	...
Aceh Barat Daya	691	...	1 890	...
Gayo Lues	5 083	...	3 483	...
Aceh Tamiang	33	...	1 674	...
Nagan raya	306	...	4 700	...
Aceh Jaya	1 978	...	1 167	...
Bener Meriah	48 163	...	1 378	...
Pidie Jaya	70	...	15 070	...
Banda Aceh	-	...	-	...
Sabang	-	...	737	...
Langsa	-	...	134	...
Lhokseumawe	3	...	134	...
Subulussalam	10	...	755	...
Aceh	124 236	...	99 341	...

Lanjutan Tabel/Continued Table 5.3.1

Kabupaten/Kota Regency/Municipality	Tebu Sugar cane		Tembakau Tobacco	
	2018	2019	2018	2019
(1)	(12)	(13)	(14)	(15)
Simeulue	-	...	-	...
Aceh Singkil	-	...	-	...
Aceh Selatan	72	...	-	...
Aceh Tenggara	41	...	20	...
Aceh Timur	25	...	40	...
Aceh Tengah	4 099	...	127	...
Aceh Barat	-	...	-	...
Aceh Besar		...	140	...
Pidie	8	...	132	...
Bireuen	69	...	5	...
Aceh Utara	32	...	58	...
Aceh Barat Daya	-	...	2	...
Gayo Lues	80	...	1 145	...
Aceh Tamiang	9	...	-	...
Nagan raya	29	...	-	...
Aceh Jaya	-	...	-	...
Bener Meriah	430	...	90	...
Pidie Jaya	25	...	136	...
Banda Aceh	-	...	-	...
Sabang	-	...	-	...
Langsa	13	...	-	...
Lhokseumawe	10	...	-	...
Subulussalam	-	...	-	...
Aceh	4 983	...	1 894	...

Catatan/Note: ...

Sumber/Source: Dinas Pertanian dan Perkebunan Aceh / Regional Office of Agricultural and Plantation of Aceh

Tabel
Table 5.3.2**Produksi Perkebunan Menurut Kabupaten/Kota dan Jenis Tanaman di Aceh (ton), 2018-2019**
Production of Estate Crops by Regency/Municipality and Type of Crops in Aceh (ton), 2018-2019

Kabupaten/Kota Regency/Municipality	Kelapa Sawit Oil Palm		Kelapa Coconut		Karet Rubber	
	2018	2019	2018	2019	2018	2019
(1)	(2)	(3)	(4)	(5)	(6)	(7)
Simeulue	1 649	...	3 659	...	672	...
Aceh Singkil	78 681	...	1 142	...	1 527	...
Aceh Selatan	23 945	...	3 260	...	141	...
Aceh Tenggara	4 491	...	521	...	2 359	...
Aceh Timur	31 300	...	6 100	...	14 789	...
Aceh Tengah	-	...	7	...	-	...
Aceh Barat	16 663	...	1 324	...	15 071	...
Aceh Besar	424	...	7 509	...	-	...
Pidie	27	...	5 857	...	-	...
Bireuen	4 022	...	15 349	...	1 197	...
Aceh Utara	48 812	...	9 917	...	5 344	...
Aceh Barat Daya	28 184	...	1 080	...	152	...
Gayo Lues	-	...	81	...	31	...
Aceh Tamiang	40 119	...	274	...	12 069	...
Nagan raya	108 354	...	714	...	4 513	...
Aceh Jaya	19 609	...	2 677	...	5 068	...
Bener Meriah	230	...	-	...	-	...
Pidie Jaya	794	...	2 494	...	3	...
Banda Aceh	-	...	-	...	-	...
Sabang	-	...	665	...	-	...
Langsa	880	...	228	...	351	...
Lhokseumawe	255	...	350	...	10	...
Subulussalam	31 648	...	292	...	1 628	...
Aceh	440 087	...	63 500	...	64 926	...

Lanjutan Tabel/Continued Table 5.3.2

Kabupaten/Kota Regency/Municipality	Kopi Coffee		Kakao Cocoa	
	2018	2019	2018	2019
(1)	(8)	(9)	(10)	(11)
Simeulue	-	...	249	...
Aceh Singkil	5	...	84	...
Aceh Selatan	339	...	352	...
Aceh Tenggara	60	...	9 242	...
Aceh Timur	159	...	6 411	...
Aceh Tengah	32 039	...	296	...
Aceh Barat	85	...	359	...
Aceh Besar	584	...	289	...
Pidie	3 176	...	3 730	...
Bireuen	5	...	2 731	...
Aceh Utara	915	...	3 670	...
Aceh Barat Daya	128	...	1 077	...
Gayo Lues	1 545	...	977	...
Aceh Tamiang	2	...	572	...
Nagan raya	82	...	643	...
Aceh Jaya	496	...	171	...
Bener Meriah	31 138	...	850	...
Pidie Jaya	11	...	6 990	...
Banda Aceh	-	...	-	...
Sabang	-	...	241	...
Langsa	-	...	78	...
Lhokseumawe	2	...	73	...
Subulussalam	2	...	211	...
Aceh	70 774	...	39 295	...

Lanjutan Tabel/*Continued Table* 5.3.2

Kabupaten/Kota <i>Regency/Municipality</i>	Tebu <i>Sugar cane</i>		Tembakau <i>Tobacco</i>	
	2018	2019	2018	2019
(1)	(12)	(13)	(14)	(15)
Simeulue	-	...	-	...
Aceh Singkil	-	...	-	...
Aceh Selatan	21	...	-	...
Aceh Tenggara	17	...	-	...
Aceh Timur	74	...	24	...
Aceh Tengah	32 640	...	101	...
Aceh Barat	-	...	-	...
Aceh Besar	32	...	120	...
Pidie	1	...	194	...
Bireuen	25	...	1	...
Aceh Utara	29	...	49	...
Aceh Barat Daya	-	...	-	...
Gayo Lues	40	...	900	...
Aceh Tamiang	9	...	-	...
Nagan raya	15	...	-	...
Aceh Jaya	-	...	-	...
Bener Meriah	384	...	128	...
Pidie Jaya	8	...	217	...
Banda Aceh	-	...	-	...
Sabang	-	...	-	...
Langsa	3	...	-	...
Lhokseumawe	6	...	-	...
Subulussalam	-	...	-	...
Aceh	33 303	...	1 734	...

Catatan/*Note*: ...Sumber/*Source*: Dinas Pertanian dan Perkebunan Aceh / *Regional Office of Agricultural and Plantation of Aceh*

Tabel
Table 5.3.3

Luas Tanam Karet Perkebunan Rakyat Menurut Kabupaten/Kota, 2018
Rubber Planted Area of Small Holder by Regency/ Municipality, 2018

Kabupaten/Kota Regency/Municipality	Luas Tanaman Planted Area(Ha)			Jumlah Total
	TBM	TM	TR	
(1)	(2)	(3)	(4)	(5)
Simeulue	3 131	503	193	3 827
Aceh Singkil	488	1 692	951	3 131
Aceh Selatan	121	320	562	1 003
Aceh Tenggara	4 152	3 373	657	8 182
Aceh Timur	4 195	16 385	1 821	22 400
Aceh Tengah	-	-	-	-
Aceh Barat	7 591	15 208	2 530	25 329
Aceh Besar	593	-	7	600
Pidie	-	73	67	140
Bireuen	1 741	1 324	733	3 798
Aceh Utara	592	7 527	660	8 779
Aceh Barat Daya	43	412	166	621
Gayo Lues	10	62	-	72
Aceh Tamiang	2 933	13 561	2 457	18 951
Nagan raya	1 350	5 934	5 935	13 220
Aceh Jaya	4 862	4 961	4 210	14 033
Bener Meriah	-	-	-	-
Pidie Jaya	499	5	25	528
Banda Aceh	-	-	-	-
Sabang	-	-	-	-
Langsa	42	480	22	544
Lhokseumawe	-	15	-	15
Subulussalam	450	2 777	629	3 856
Aceh	32 792	74 611	21 625	129 028

Catatan/Note: TBM : Tanaman Belum Menghasilkan / *Immature Plants*

TM : Tanaman Menghasilkan / *Producing Plants*

TR : Tanaman Rusak / *Damaged Plants*

Sumber/Source: Dinas Pertanian dan Perkebunan Aceh / *Regional Office of Agricultural and Plantation of Aceh*

Tabel
Table 5.3.4**Produksi, Rata-rata Produktifitas, dan Jumlah Petani
Komoditi Karet Perkebunan Rakyat Menurut Kabupaten/
Kota, 2018**
*Production, Average Productivity, and Number of Farmers
of Small Holder by Regency/Municipality, 2018*

Kabupaten/Kota Regency/Municipality	Produksi Production (Ton)	Rata-Rata Produktivitas Average Productivity (Kg/Ha)	Jumlah Petani Number of Farmers(KK)
(1)	(2)	(3)	(4)
Simeulue	672	1 337	4 392
Aceh Singkil	1 527	903	2 978
Aceh Selatan	141	441	1 470
Aceh Tenggara	2 359	699	9 344
Aceh Timur	14 789	903	11 540
Aceh Tengah	-	-	-
Aceh Barat	15 071	991	22 909
Aceh Besar	-	-	441
Pidie	-	-	132
Bireuen	1 197	904	3 081
Aceh Utara	5 344	710	8 816
Aceh Barat Daya	152	369	1 108
Gayo Lues	31	500	76
Aceh Tamiang	12 069	890	13 515
Nagan raya	4 513	760	10 080
Aceh Jaya	5 068	1 022	5 655
Bener Meriah	-	-	-
Pidie Jaya	3	685	241
Banda Aceh	-	-	-
Sabang	-	-	-
Langsa	351	731	570
Lhokseumawe	10	667	18
Subulussalam	1 628	586	3 839
Aceh	64 926	870	100 205

Catatan/Note: ...

Sumber/Source: Dinas Pertanian dan Perkebunan Aceh / Regional Office of Agricultural and Plantation of Aceh

Tabel 5.3.5 Luas Tanam Kelapa Perkebunan Rakyat Menurut Kabupaten/Kota, 2018
Coconut Planted Area of Small Holder by Regency/ Municipality, 2018

Kabupaten/Kota Regency/Municipality	Luas Tanaman Planted Area(Ha)			Jumlah Total
	TBM	TM	TR	
(1)	(2)	(3)	(4)	(5)
Simeulue	2 986	3 553	1 264	7 803
Aceh Singkil	352	1 202	2 372	3 926
Aceh Selatan	320	5 485	1 040	6 845
Aceh Tenggara	823	677	11	1 511
Aceh Timur	630	6 080	262	6 972
Aceh Tengah	6	45	3	53
Aceh Barat	372	2 649	365	3 385
Aceh Besar	2 473	8 215	3 893	14 581
Pidie	611	7 254	769	8 634
Bireuen	2 034	13 853	424	16 311
Aceh Utara	181	13 774	978	14 933
Aceh Barat Daya	147	1 637	176	1 960
Gayo Lues	171	202	77	450
Aceh Tamiang	79	472	23	574
Nagan raya	57	925	501	1 482
Aceh Jaya	323	3 079	1 737	5 139
Bener Meriah	-	-	-	-
Pidie Jaya	622	2 807	273	3 701
Banda Aceh	-	-	-	-
Sabang	125	1 081	963	2 169
Langsa	69	389	12	470
Lhokseumawe	22	590	-	612
Subulussalam	50	423	219	692
Aceh	12 452	74 391	15 359	102 203

Catatan/Note: TBM : Tanaman Belum Menghasilkan / *Immature Plants*

TM : Tanaman Menghasilkan / *Producing Plants*

TR : Tanaman Rusak / *Damaged Plants*

Sumber/Source: Dinas Pertanian dan Perkebunan Aceh / *Regional Office of Agricultural and Plantation of Aceh*

Tabel
Table 5.3.6**Produksi, Rata-rata Produktifitas, dan Jumlah Petani
Komoditi Kelapa Perkebunan Rakyat Menurut Kabupaten/
Kota, 2018**
*Production, Average Productivity, and Number of
Farmers Coconut commodity of Small Holder by Regency/
Municipality, 2018*

Kabupaten/Kota Regency/Municipality	Produksi Production (Ton)	Rata-Rata Produktivitas Average Productivity (Kg/Ha)	Jumlah Petani Number of Farmers(KK)
(1)	(2)	(3)	(4)
Simeulue	3 659	1 030	3 430
Aceh Singkil	1 142	950	8 628
Aceh Selatan	3 260	594	11 663
Aceh Tenggara	521	770	7 996
Aceh Timur	6 100	1 003	9 659
Aceh Tengah	7	162	129
Aceh Barat	1 324	500	3 127
Aceh Besar	7 509	914	14 988
Pidie	5 857	807	19 310
Bireuen	15 349	1 108	20 918
Aceh Utara	9 917	720	20 691
Aceh Barat Daya	1 080	660	3 423
Gayo Lues	81	401	1 824
Aceh Tamiang	274	580	4 055
Nagan raya	714	772	3 992
Aceh Jaya	2 677	869	3 834
Bener Meriah	-	-	-
Pidie Jaya	2 494	889	7 000
Banda Aceh	-	-	-
Sabang	665	615	1 964
Langsa	228	586	399
Lhokseumawe	350	593	725
Subulussalam	292	690	1 063
Aceh	63 500	854	148 818

Catatan/Note: ...

Sumber/Source: Dinas Pertanian dan Perkebunan Aceh / Regional Office of Agricultural and Plantation of Aceh

Tabel 5.3.7 Luas Tanam Kelapa Sawit Perkebunan Rakyat Menurut Kabupaten/Kota, 2018
Table 5.3.7 Palm Oil Planted Area of Small Holder by Regency/ Municipality, 2018

Kabupaten/Kota Regency/Municipality	Luas Tanaman Planted Area(Ha)			Jumlah Total
	TBM	TM	TR	
(1)	(2)	(3)	(4)	(5)
Simeulue	1 608	1 645	560	3 813
Aceh Singkil	5 682	22 767	3 898	32 346
Aceh Selatan	976	9 446	156	10 578
Aceh Tenggara	727	1 702	229	2 658
Aceh Timur	11 260	13 376	1 541	26 177
Aceh Tengah	-	-	-	-
Aceh Barat	4 356	4 740	397	9 493
Aceh Besar	1 069	511	84	1 664
Pidie	38	30	32	100
Bireuen	2 085	1 920	139	4 144
Aceh Utara	3 148	12 430	2 607	18 185
Aceh Barat Daya	1 651	16 740	531	18 922
Gayo Lues	-	-	-	-
Aceh Tamiang	3 680	16 510	955	21 145
Nagan raya	10 525	36 415	4 626	51 566
Aceh Jaya	4 885	7 887	2 552	15 324
Bener Meriah	728	180	392	1 300
Pidie Jaya	419	334	10	762
Banda Aceh	-	-	-	-
Sabang	-	-	-	-
Langsa	2	406	4	412
Lhokseumawe	100	108	-	208
Subulussalam	7 570	11 145	257	18 972
Aceh	60 508	158 291	18 969	237 769

Catatan/Note: TBM : Tanaman Belum Menghasilkan / *Immature Plants*
 TM : Tanaman Menghasilkan / *Producing Plants*
 TR : Tanaman Rusak / *Damaged Plants*

Sumber/Source: Dinas Pertanian dan Perkebunan Aceh / *Regional Office of Agricultural and Plantation of Aceh*

Tabel
Table 5.3.8**Produksi, Rata-rata Produktifitas, dan Jumlah Petani
Komoditi Kelapa Sawit Perkebunan Rakyat Menurut
Kabupaten/Kota, 2018**
*Production, Average Productivity, and Number of
Farmers Palm Oil commodity of Small Holder by Regency/
Municipality, 2018*

Kabupaten/Kota Regency/Municipality	Produksi Production (Ton)	Rata-Rata Produktivitas Average Productivity (Kg/Ha)	Jumlah Petani Number of Farmers(KK)
(1)	(2)	(3)	(4)
Simeulue	1 649	1 003	3 311
Aceh Singkil	78 681	3 456	10 899
Aceh Selatan	23 945	2 535	8 452
Aceh Tenggara	4 491	2 639	1 340
Aceh Timur	31 300	2 340	16 525
Aceh Tengah	-	-	-
Aceh Barat	16 663	3 515	8 185
Aceh Besar	424	830	760
Pidie	27	900	68
Bireuen	4 022	2 095	3 037
Aceh Utara	48 812	3 927	10 794
Aceh Barat Daya	28 184	1 684	9 856
Gayo Lues	-	-	-
Aceh Tamiang	40 119	2 430	10 023
Nagan raya	108 354	2 976	26 092
Aceh Jaya	19 609	2 486	11 104
Bener Meriah	230	1 278	1 040
Pidie Jaya	794	2 380	1 314
Banda Aceh	-	-	-
Sabang	-	-	-
Langsa	880	2 167	865
Lhokseumawe	255	2 361	128
Subulussalam	31 648	2 840	13 270
Aceh	440 087	2 780	137 063

Catatan/Note: ...

Sumber/Source: Dinas Pertanian dan Perkebunan Aceh / Regional Office of Agricultural and Plantation of Aceh

Tabel 5.3.9 Luas Tanam Kopi Perkebunan Rakyat Menurut Kabupaten/Kota, 2018
Coffee Planted Area of Small Holder by Regency/ Municipality, 2018

Kabupaten/Kota Regency/Municipality	Luas Tanaman / Planted Area(Ha)			
	TBM	TM	TR	Jumlah / Total
(1)	(2)	(3)	(4)	(5)
Simeulue	-	-	-	-
Aceh Singkil	-	10	93	103
Aceh Selatan	165	946	314	1 425
Aceh Tenggara	176	120	23	319
Aceh Timur	-	492	30	522
Aceh Tengah Robusta	71	827	145	1 042
Aceh Tengah Arabika	2 457	42 129	4 779	49 365
Aceh Barat	20	425	134	579
Aceh Besar	286	1 167	308	1 761
Pidie	2 262	3 974	4 109	10 345
Bireuen	3	8	2	13
Aceh Utara Robusta	46	370	157	573
Aceh Utara Arabika	110	1 500	243	1 853
Aceh Barat Daya	410	186	95	691
Gayo Lues Robusta	369	299	51	719
Gayo Lues Arabika	2 312	1 951	101	4 364
Aceh Tamiang	25	6	2	33
Nagan raya	100	157	49	306
Aceh Jaya	686	751	541	1 978
Bener Meriah Robusta	250	1 320	320	1 890
Bener Meriah Arabika	4 497	36 904	4 872	46 273
Pidie Jaya	3	33	34	70
Banda Aceh	-	-	-	-
Sabang	-	-	-	-
Langsa	-	-	-	-
Lhokseumawe	-	3	-	3
Subulussalam	2	5	3	10
Aceh	14 249	93 582	16 405	124 236

Catatan/Note: TBM : Tanaman Belum Menghasilkan / *Immature Plants*

TM : Tanaman Menghasilkan / *Producing Plants*

TR : Tanaman Rusak / *Damaged Plants*

Sumber/Source: Dinas Pertanian dan Perkebunan Aceh / *Regional Office of Agricultural and Plantation of Aceh*

Tabel
Table 5.3.10**Produksi, Rata-rata Produktifitas, dan Jumlah Petani,
Komoditi Kopi Perkebunan Rakyat Menurut Kabupaten/
Kota, 2018**
*Production, Average Productivity, and Number of Farmers
Coffee commodity of Small Holder by Regency/Municipality,
2018*

Kabupaten/Kota <i>Regency/Municipality</i>	Produksi <i>Production (Ton)</i>	Rata-Rata Produktifitas <i>Average Productivity (Kg/Ha)</i>	Jumlah Petani <i>Number of Farmers(KK)</i>
(1)	(2)	(3)	(4)
Simeulue	-	-	-
Aceh Singkil	5	514	178
Aceh Selatan	339	358	3 582
Aceh Tenggara	60	500	750
Aceh Timur	159	324	775
Aceh Tengah Robusta	442	535	1 279
Aceh Tengah Arabika	31 597	750	37 406
Aceh Barat	85	200	1 060
Aceh Besar	584	500	1 621
Pidie	3 176	799	6 457
Bireuen	5	600	91
Aceh Utara Robusta	165	446	1 758
Aceh Utara Arabika	750	500	2 690
Aceh Barat Daya	128	687	1 600
Gayo Lues Robusta	179	599	1 002
Gayo Lues Arabika	1 366	700	6 558
Aceh Tamiang	2	350	110
Nagan raya	82	524	516
Aceh Jaya	496	661	2 385
Bener Meriah Robusta	730	553	1 252
Bener Meriah Arabika	30 408	824	32 100
Pidie Jaya	11	332	211
Banda Aceh	-	-	-
Sabang	-	-	-
Langsa	-	-	-
Lhokseumawe	2	667	20
Subulussalam	2	400	33
Aceh	70 774	756	103 434

Catatan/Note: ...

Sumber/Source: Dinas Pertanian dan Perkebunan Aceh / Regional Office of Agricultural and Plantation of Aceh

Tabel 5.3.11 Luas Tanam Jambu Mete Perkebunan Rakyat Menurut Kabupaten/Kota, 2018
Cashew Planted Area of Small Holder by Regency/ Municipality, 2018

Kabupaten/Kota Regency/Municipality	Luas Tanaman Planted Area(Ha)			Jumlah Total
	TBM	TM	TR	
(1)	(2)	(3)	(4)	(5)
Simeulue	-	-	-	-
Aceh Singkil	-	-	-	-
Aceh Selatan	-	-	-	-
Aceh Tenggara	-	-	-	-
Aceh Timur	-	-	-	-
Aceh Tengah	-	-	-	-
Aceh Barat	-	-	-	-
Aceh Besar	-	2	92	94
Pidie	-	-	-	-
Bireuen	-	-	-	-
Aceh Utara	-	-	-	-
Aceh Barat Daya	-	-	-	-
Gayo Lues	-	-	-	-
Aceh Tamiang	-	-	-	-
Nagan raya	-	-	-	-
Aceh Jaya	-	-	-	-
Bener Meriah	-	-	-	-
Pidie Jaya	-	-	-	-
Banda Aceh	-	-	-	-
Sabang	-	-	-	-
Langsa	-	-	-	-
Lhokseumawe	-	-	-	-
Subulussalam	-	-	-	-
Aceh	-	2	92	94

Catatan/Note: TBM : Tanaman Belum Menghasilkan / *Immature Plants*

TM : Tanaman Menghasilkan / *Producing Plants*

TR : Tanaman Rusak / *Damaged Plants*

Sumber/Source: Dinas Pertanian dan Perkebunan Aceh / *Regional Office of Agricultural and Plantation of Aceh*

Tabel
Table 5.3.12**Produksi, Rata-rata Produktifitas, dan Jumlah Petani
Komoditi Jambu Mete Perkebunan Rakyat Menurut
Kabupaten/Kota, 2018**
*Production, Average Productivity, and Number of
Farmers Cashew commodity of Small Holder by Regency/
Municipality, 2018*

Kabupaten/Kota Regency/Municipality	Produksi Production (Ton)	Rata-Rata Produktivitas Average Productivity (Kg/Ha)	Jumlah Petani Number of Farmers(KK)
(1)	(2)	(3)	(4)
Simeulue	-	-	-
Aceh Singkil	-	-	-
Aceh Selatan	-	-	-
Aceh Tenggara	-	-	-
Aceh Timur	-	-	-
Aceh Tengah	-	-	-
Aceh Barat	-	-	-
Aceh Besar	0,25	125	250
Pidie	-	-	-
Bireuen	-	-	-
Aceh Utara	-	-	-
Aceh Barat Daya	-	-	-
Gayo Lues	-	-	-
Aceh Tamiang	-	-	-
Nagan raya	-	-	-
Aceh Jaya	-	-	-
Bener Meriah	-	-	-
Pidie Jaya	-	-	-
Banda Aceh	-	-	-
Sabang	-	-	-
Langsa	-	-	-
Lhokseumawe	-	-	-
Subulussalam	-	-	-
Aceh	0,25	125	250

Catatan/Note: ...

Sumber/Source: Dinas Pertanian dan Perkebunan Aceh / Regional Office of Agricultural and Plantation of Aceh

Tabel 5.3.13 Luas Tanam Kemiri Perkebunan Rakyat Menurut Kabupaten/Kota, 2018
Kemiri Planted Area of Small Holder by Regency/ Municipality, 2018

Kabupaten/Kota Regency/Municipality	Luas Tanaman Planted Area(Ha)			Jumlah Total
	TBM	TM	TR	
(1)	(2)	(3)	(4)	(5)
Simeulue	-	-	-	-
Aceh Singkil	-	2	17	19
Aceh Selatan	54	255	69	378
Aceh Tenggara	466	1 831	280	2 577
Aceh Timur	1	199	65	265
Aceh Tengah	11	582	18	611
Aceh Barat	-	-	-	-
Aceh Besar	276	2 146	8	2 430
Pidie	39	908	82	1 029
Bireuen	18	197	37	251
Aceh Utara	2	636	71	709
Aceh Barat Daya	-	-	-	-
Gayo Lues	175	5 747	1 822	7 744
Aceh Tamiang	-	-	-	-
Nagan raya	13	75	7	96
Aceh Jaya	-	-	-	-
Bener Meriah	10	155	-	165
Pidie Jaya	2	22	4	28
Banda Aceh	-	-	-	-
Sabang	-	6	15	21
Langsa	-	-	-	-
Lhokseumawe	1	23	3	26
Subulussalam	3	21	-	24
Aceh	1 070	12 806	2 497	16 373

Catatan/Note: TBM : Tanaman Belum Menghasilkan / *Immature Plants*

TM : Tanaman Menghasilkan / *Producing Plants*

TR : Tanaman Rusak / *Damaged Plants*

Sumber/Source: Dinas Pertanian dan Perkebunan Aceh / *Regional Office of Agricultural and Plantation of Aceh*

Tabel
Table 5.3.14

**Produksi, Rata-rata Produktifitas, dan Jumlah Petani
Komoditi Kemiri Perkebunan Rakyat Menurut Kabupaten/
Kota, 2018**
*Production, Average Productivity, and Number of Farmers
Kemiri commodity of Small Holder by Regency/Municipality,
2018*

Kabupaten/Kota Regency/Municipality	Produksi Production (Ton)	Rata-Rata Produktivitas Average Productivity (Kg/Ha)	Jumlah Petani Number of Farmers(KK)
(1)	(2)	(3)	(4)
Simeulue	-	-	-
Aceh Singkil	1	604	125
Aceh Selatan	90	353	1 153
Aceh Tenggara	1 695	926	3 061
Aceh Timur	49	248	389
Aceh Tengah	206	354	991
Aceh Barat	-	-	-
Aceh Besar	1 395	650	2 610
Pidie	487	536	1 504
Bireuen	243	1 235	358
Aceh Utara	509	800	1 544
Aceh Barat Daya	-	-	-
Gayo Lues	4 253	740	7 579
Aceh Tamiang	-	-	-
Nagan raya	65	864	481
Aceh Jaya	-	-	-
Bener Meriah	26	168	233
Pidie Jaya	7	293	243
Banda Aceh	-	-	-
Sabang	2	400	24
Langsa	-	-	-
Lhokseumawe	14	622	77
Subulussalam	23	1 095	75
Aceh	9 066	708	20 447

Catatan/Note: ...

Sumber/Source: Dinas Pertanian dan Perkebunan Aceh / Regional Office of Agricultural and Plantation of Aceh

Tabel 5.3.15 Luas Tanam Tembakau Perkebunan Rakyat Menurut Kabupaten/Kota, 2018
Tobacco Planted Area of Small Holder by Regency/ Municipality, 2018

Kabupaten/Kota Regency/Municipality	Luas Tanaman Planted Area(Ha)	
	Tanam	Panen
(1)	(2)	(3)
Simeulue	-	-
Aceh Singkil	-	-
Aceh Selatan	-	-
Aceh Tenggara	20	-
Aceh Timur	40	28
Aceh Tengah	127	113
Aceh Barat	-	-
Aceh Besar	140	140
Pidie	132	132
Bireuen	5	2
Aceh Utara	58	50
Aceh Barat Daya	2	-
Gayo Lues	1 145	1 038
Aceh Tamiang	-	-
Nagan raya	-	-
Aceh Jaya	-	-
Bener Meriah	90	65
Pidie Jaya	136	136
Banda Aceh	-	-
Sabang	-	-
Langsa	-	-
Lhokseumawe	-	-
Subulussalam	-	-
Aceh	1 894	1 703

Catatan/Note: TBM : Tanaman Belum Menghasilkan / *Immature Plants*
 TM : Tanaman Menghasilkan / *Producing Plants*
 TR : Tanaman Rusak / *Damaged Plants*

Sumber/Source: Dinas Pertanian dan Perkebunan Aceh / *Regional Office of Agricultural and Plantation of Aceh*

Tabel 5.3.16 **Produksi, Rata-rata Produktifitas, dan Jumlah Petani Komoditi Tembakau Perkebunan Rakyat Menurut Kabupaten/Kota, 2018**
Production, Average Productivity, Number of Farmers Tobacco commodity of Small Holder by Regency/ Municipality, 2018

Kabupaten/Kota Regency/Municipality	Produksi Production (Ton)	Rata-Rata Produktivitas Average Productivity (Kg/Ha)	Jumlah Petani Number of Farmers(KK)
(1)	(2)	(3)	(4)
Simeulue	-	-	-
Aceh Singkil	-	-	-
Aceh Selatan	-	-	-
Aceh Tenggara	-	-	30
Aceh Timur	24	860	85
Aceh Tengah	101	898	253
Aceh Barat	-	-	-
Aceh Besar	120	860	187
Pidie	194	1 471	269
Bireuen	1	-	27
Aceh Utara	49	980	230
Aceh Barat Daya	-	-	6
Gayo Lues	900	867	1 330
Aceh Tamiang	-	-	-
Nagan raya	-	-	-
Aceh Jaya	-	-	-
Bener Meriah	128	1 969	108
Pidie Jaya	217	1 600	535
Banda Aceh	-	-	-
Sabang	-	-	-
Langsa	-	-	-
Lhokseumawe	-	-	-
Subulussalam	-	-	-
Aceh	1 734	1 019	3 060

Catatan/Note: ...

Sumber/Source: Dinas Pertanian dan Perkebunan Aceh / Regional Office of Agricultural and Plantation of Aceh

Tabel 5.3.17 Luas Tanam Tebu Perkebunan Rakyat Menurut Kabupaten/Kota, 2018
Sugar Cane Planted Area of Small Holder by Regency/ Municipality, 2018

Kabupaten/Kota Regency/Municipality	Luas Tanaman Planted Area(Ha)	
	Tanam	Panen
(1)	(2)	(3)
Simeulue	-	-
Aceh Singkil	-	-
Aceh Selatan	72	46
Aceh Tenggara	41	37
Aceh Timur	25	25
Aceh Tengah	4 099	4 080
Aceh Barat	-	-
Aceh Besar		
Pidie	8	3
Bireuen	69	41
Aceh Utara	32	30
Aceh Barat Daya	-	-
Gayo Lues	80	80
Aceh Tamiang	9	9
Nagan raya	29	19
Aceh Jaya	-	-
Bener Meriah	430	180
Pidie Jaya	25	19
Banda Aceh	-	-
Sabang	-	-
Langsa	13	12
Lhokseumawe	10	10
Subulussalam	-	-
Aceh	4 983	4 624

Catatan/Note: TBM : Tanaman Belum Menghasilkan / *Immature Plants*
 TM : Tanaman Menghasilkan / *Producing Plants*
 TR : Tanaman Rusak / *Damaged Plants*

Sumber/Source: Dinas Pertanian dan Perkebunan Aceh / *Regional Office of Agricultural and Plantation of Aceh*

Tabel
Table 5.3.18**Produksi, Rata-rata Produktifitas, dan Jumlah Petani
Komoditi Tebu Perkebunan Rakyat Menurut Kabupaten/
Kota, 2018**
*Production, Average Productivity, and Number of Farmers
Sugar Cane commodity of Small Holder by Regency/
Municipality, 2018*

Kabupaten/Kota Regency/Municipality	Produksi Production (Ton)	Rata-Rata Produktivitas Average Productivity (Kg/Ha)	Jumlah Petani Number of Farmers(KK)
(1)	(2)	(3)	(4)
Simeulue	-	-	-
Aceh Singkil	-	-	-
Aceh Selatan	21	457	533
Aceh Tenggara	17	459	110
Aceh Timur	74	3 000	90
Aceh Tengah	32 640	8 000	2 204
Aceh Barat	-	-	-
Aceh Besar	32	941	115
Pidie	1	377	100
Bireuen	25	600	231
Aceh Utara	29	967	118
Aceh Barat Daya	-	-	-
Gayo Lues	40	500	156
Aceh Tamiang	9	1 000	206
Nagan raya	15	813	119
Aceh Jaya	-	-	-
Bener Meriah	384	2 133	152
Pidie Jaya	8	427	80
Banda Aceh	-	-	-
Sabang	-	-	-
Langsa	3	250	96
Lhokseumawe	6	600	63
Subulussalam	-	-	-
Aceh	33 303	7 202	4 373

Catatan/Note: ...

Sumber/Source: Dinas Pertanian dan Perkebunan Aceh / Regional Office of Agricultural and Plantation of Aceh

Tabel 5.3.19 Luas Tanam Serewangi Perkebunan Rakyat Menurut Kabupaten/Kota, 2018
Lemongrass Planted Area of Small Holder by Regency/ Municipality, 2018

Kabupaten/Kota Regency/Municipality	Luas Tanaman Planted Area(Ha)	
	Tanam	Panen
(1)	(2)	(3)
Simeulue	-	-
Aceh Singkil	-	-
Aceh Selatan	124	23
Aceh Tenggara	338	172
Aceh Timur	-	-
Aceh Tengah	1 305	726
Aceh Barat	-	-
Aceh Besar	-	-
Pidie	-	-
Bireuen	-	-
Aceh Utara	2	1
Aceh Barat Daya	9	5
Gayo Lues	16 816	13 517
Aceh Tamiang	-	-
Nagan raya	402	321
Aceh Jaya	-	-
Bener Meriah	-	-
Pidie Jaya	-	-
Banda Aceh	-	-
Sabang	-	-
Langsa	-	-
Lhokseumawe	-	-
Subulussalam	-	-
Aceh	19 009	14 771

Catatan/Note: TBM : Tanaman Belum Menghasilkan / *Immature Plants*
 TM : Tanaman Menghasilkan / *Producing Plants*
 TR : Tanaman Rusak / *Damaged Plants*

Sumber/Source: Dinas Pertanian dan Perkebunan Aceh / *Regional Office of Agricultural and Plantation of Aceh*

Tabel
Table 5.3.20

**Produksi, Rata-rata Produktifitas, dan Jumlah Petani
Komoditi Serewangi Perkebunan Rakyat Menurut
Kabupaten/Kota, 2018**
*Production, Average Productivity, and Number of Farmers
Lemongrass commodity of Small Holder by Regency/
Municipality, 2018*

Kabupaten/Kota Regency/Municipality	Produksi Production (Ton)	Rata-Rata Produktivitas Average Productivity (Kg/Ha)	Jumlah Petani Number of Farmers(KK)
(1)	(2)	(3)	(4)
Simeulue	-	-	-
Aceh Singkil	-	-	-
Aceh Selatan	7	304	341
Aceh Tenggara	27	157	1 178
Aceh Timur	-	-	-
Aceh Tengah	254	350	1 057
Aceh Barat	-	-	-
Aceh Besar	2	333	56
Pidie	-	-	-
Bireuen	-	-	-
Aceh Utara	-	165	5
Aceh Barat Daya	2	400	12
Gayo Lues	2 244	166	17 905
Aceh Tamiang	-	-	-
Nagan raya	73	-	421
Aceh Jaya	-	-	-
Bener Meriah	-	-	-
Pidie Jaya	-	-	-
Banda Aceh	-	-	-
Sabang	-	-	-
Langsa	-	-	-
Lhokseumawe	-	-	-
Subulussalam	-	-	-
Aceh	2 609	177	20 975

Catatan/Note: ...

Sumber/Source: Dinas Pertanian dan Perkebunan Aceh / Regional Office of Agricultural and Plantation of Aceh

Tabel 5.3.21 Luas Tanam Cengkeh Perkebunan Rakyat Menurut Kabupaten/Kota, 2018
Clove Planted Area of Small Holder by Regency/ Municipality, 2018

Kabupaten/Kota Regency/Municipality	Luas Tanaman Planted Area(Ha)			Jumlah Total
	TBM	TM	TR	
(1)	(2)	(3)	(4)	(5)
Simeulue	2 242	6 037	7 677	15 956
Aceh Singkil	115	118	171	404
Aceh Selatan	227	574	252	1 053
Aceh Tenggara	12	14	1	27
Aceh Timur	-	-	-	-
Aceh Tengah	-	-	-	-
Aceh Barat	-	-	-	-
Aceh Besar	2 416	1 336	437	4 189
Pidie	3	4	5	12
Bireuen	5	9	-	14
Aceh Utara	-	52	43	95
Aceh Barat Daya	79	73	18	169
Gayo Lues	-	13	-	13
Aceh Tamiang	-	-	-	-
Nagan raya	-	-	1	1
Aceh Jaya	51	84	190	325
Bener Meriah	-	5	-	5
Pidie Jaya	57	-	5	62
Banda Aceh	-	-	-	-
Sabang	1 937	660	169	2 766
Langsa	-	-	-	-
Lhokseumawe	-	-	-	-
Subulussalam	-	-	-	-
Aceh	7 144	8 978	8 968	25 091

Catatan/Note: TBM : Tanaman Belum Menghasilkan / *Immature Plants*

TM : Tanaman Menghasilkan / *Producing Plants*

TR : Tanaman Rusak / *Damaged Plants*

Sumber/Source: Dinas Pertanian dan Perkebunan Aceh / *Regional Office of Agricultural and Plantation of Aceh*

Tabel
Table 5.3.22**Production, Rata-rata Produktifitas, dan Jumlah Petani
Komoditi Cengkeh Perkebunan Rakyat Menurut
Kabupaten/Kota, 2018**
*Production, Average Productivity, and Number of Farmers
Clove commodity of Small Holder by Regency/Municipality,
2018*

Kabupaten/Kota Regency/Municipality	Produksi Production (Ton)	Rata-Rata Produktivitas Average Productivity (Kg/Ha)	Jumlah Petani Number of Farmers(KK)
(1)	(2)	(3)	(4)
Simeulue	3 725	617	11 037
Aceh Singkil	52	443	237
Aceh Selatan	299	521	2 478
Aceh Tenggara	4	286	25
Aceh Timur	-	-	-
Aceh Tengah	-	-	-
Aceh Barat	-	-	-
Aceh Besar	668	500	6 343
Pidie	1	250	44
Bireuen	3	329	28
Aceh Utara	4	85	135
Aceh Barat Daya	33	451	260
Gayo Lues	3	231	43
Aceh Tamiang	-	-	-
Nagan raya	-	-	-
Aceh Jaya	35	413	458
Bener Meriah	1	200	10
Pidie Jaya	-	-	83
Banda Aceh	-	-	-
Sabang	487	738	2 815
Langsa	-	-	-
Lhokseumawe	-	-	-
Subulussalam	-	-	-
Aceh	5 315	592	23 996

Catatan/Note: ...

Sumber/Source: Dinas Pertanian dan Perkebunan Aceh / Regional Office of Agricultural and Plantation of Aceh

Tabel 5.3.23 Luas Tanam Pala Perkebunan Rakyat Menurut Kabupaten/Kota, 2018
Nutmeg Planted Area of Small Holder by Regency/Municipality, 2018

Kabupaten/Kota Regency/Municipality	Luas Tanaman Planted Area(Ha)			Jumlah Total
	TBM	TM	TR	
(1)	(2)	(3)	(4)	(5)
Simeulue	1 317	916	335	2 568
Aceh Singkil	57	18	15	90
Aceh Selatan	4 872	6 395	5 674	16 941
Aceh Tenggara	6	36	-	42
Aceh Timur	-	-	-	-
Aceh Tengah	6	2	-	8
Aceh Barat	6	56	17	79
Aceh Besar	162	137	47	346
Pidie	65	70	8	143
Bireuen	185	118	16	318
Aceh Utara	26	134	17	177
Aceh Barat Daya	944	1 454	574	2 971
Gayo Lues	5	-	-	5
Aceh Tamiang	-	-	-	-
Nagan raya	17	58	59	134
Aceh Jaya	136	124	79	339
Bener Meriah	19	72	-	91
Pidie Jaya	533	24	6	562
Banda Aceh	-	-	-	-
Sabang	27	36	5	67
Langsa	-	-	-	-
Lhokseumawe	5	-	12	17
Subulussalam	-	-	-	-
Aceh	8 385	9 649	6 862	24 897

Catatan/Note: TBM : Tanaman Belum Menghasilkan / *Immature Plants*

TM : Tanaman Menghasilkan / *Producing Plants*

TR : Tanaman Rusak / *Damaged Plants*

Sumber/Source: Dinas Pertanian dan Perkebunan Aceh / *Regional Office of Agricultural and Plantation of Aceh*

Tabel 5.3.24 **Produksi, Rata-rata Produktifitas, dan Jumlah Petani Komoditi Pala Perkebunan Rakyat Menurut Kabupaten/ Kota, 2018**
Production, Average Productivity, and Number of Farmers Nutmeg commodity of Small Holder by Regency/ Municipality, 2018

Kabupaten/Kota Regency/Municipality	Produksi Production (Ton)	Rata-Rata Produktivitas Average Productivity (Kg/Ha)	Jumlah Petani Number of Farmers(KK)
(1)	(2)	(3)	(4)
Simeulue	280	306	3 458
Aceh Singkil	5	300	91
Aceh Selatan	5 251	821	19 099
Aceh Tenggara	11	306	517
Aceh Timur	-	-	-
Aceh Tengah		200	10
Aceh Barat	17	300	175
Aceh Besar	41	299	567
Pidie	36	514	294
Bireuen	35	294	514
Aceh Utara	38	284	465
Aceh Barat Daya	292	201	3 715
Gayo Lues	-	-	2
Aceh Tamiang	-	-	-
Nagan raya	41	717	552
Aceh Jaya	35	278	374
Bener Meriah	4	56	31
Pidie Jaya	10	415	595
Banda Aceh	-	-	-
Sabang	4	122	211
Langsa	-	-	-
Lhokseumawe	-	-	15
Subulussalam	-	-	-
Aceh	6 100	632	30 685

Catatan/Note: ...

Sumber/Source: Dinas Pertanian dan Perkebunan Aceh / Regional Office of Agricultural and Plantation of Aceh

Tabel 5.3.25 Luas Tanam Pinang Perkebunan Rakyat Menurut Kabupaten/Kota, 2018
Areca Planted Area of Small Holder by Regency/ Municipality, 2018

Kabupaten/Kota Regency/Municipality	Luas Tanaman Planted Area(Ha)			Jumlah Total
	TBM	TM	TR	
(1)	(2)	(3)	(4)	(5)
Simeulue	580	690	681	1 951
Aceh Singkil	88	333	314	735
Aceh Selatan	803	1 616	187	2 606
Aceh Tenggara	299	671	14	984
Aceh Timur	200	2 371	136	2 706
Aceh Tengah	95	104	5	204
Aceh Barat	93	633	44	770
Aceh Besar	559	974	70	1 603
Pidie	867	1 731	83	2 681
Bireuen	520	6 983	288	7 790
Aceh Utara	812	10 962	510	12 284
Aceh Barat Daya	243	238	41	522
Gayo Lues	81	89	33	203
Aceh Tamiang	142	639	19	800
Nagan raya	59	859	105	1 022
Aceh Jaya	74	569	192	835
Bener Meriah	39	121	62	222
Pidie Jaya	525	1 269	23	1 817
Banda Aceh	-	-	-	-
Sabang	147	39	19	205
Langsa	3	74	4	81
Lhokseumawe	80	127	-	207
Subulussalam	62	313	78	453
Aceh	6 370	31 403	2 907	40 680

Catatan/Note: TBM : Tanaman Belum Menghasilkan / *Immature Plants*

TM : Tanaman Menghasilkan / *Producing Plants*

TR : Tanaman Rusak / *Damaged Plants*

Sumber/Source: Dinas Pertanian dan Perkebunan Aceh / *Regional Office of Agricultural and Plantation of Aceh*

Tabel
Table 5.3.26**Produksi, Rata-rata Produktifitas, dan Jumlah Petani
Komoditi Pinang Perkebunan Rakyat Menurut
Kabupaten/Kota, 2018**
*Production, Average Productivity, and Number of Farmers
Areca commodity of Small Holder by Regency/Municipality,
2018*

Kabupaten/Kota Regency/Municipality	Produksi Production (Ton)	Rata-Rata Produktivitas Average Productivity (Kg/Ha)	Jumlah Petani Number of Farmers(KK)
(1)	(2)	(3)	(4)
Simeulue	240	347	2 652
Aceh Singkil	133	400	1 239
Aceh Selatan	632	391	6 461
Aceh Tenggara	302	450	3 483
Aceh Timur	1 621	684	12 338
Aceh Tengah	77	743	301
Aceh Barat	316	499	930
Aceh Besar	583	599	2 783
Pidie	1 725	997	3 767
Bireuen	3 710	531	9 975
Aceh Utara	4 264	389	18 295
Aceh Barat Daya	155	651	875
Gayo Lues	27	303	663
Aceh Tamiang	255	399	2 925
Nagan raya	333	388	994
Aceh Jaya	237	417	911
Bener Meriah	17	141	232
Pidie Jaya	608	479	2 182
Banda Aceh	-	-	-
Sabang	17	439	189
Langsa	29	395	119
Lhokseumawe	93	732	253
Subulussalam	114	364	1 000
Aceh	15 488	493	72 567

Catatan/Note: ...

Sumber/Source: Dinas Pertanian dan Perkebunan Aceh / Regional Office of Agricultural and Plantation of Aceh

Tabel 5.3.27 Luas Tanam Kapuk / Randu Perkebunan Rakyat Menurut Kabupaten/Kota, 2018
Table 5.3.27 Randu Planted Area of Small Holder by Regency/ Municipality, 2018

Kabupaten/Kota Regency/Municipality	Luas Tanaman Planted Area(Ha)			Jumlah Total
	TBM	TM	TR	
(1)	(2)	(3)	(4)	(5)
Simeulue	-	-	-	-
Aceh Singkil	-	1	29	30
Aceh Selatan	15	58	50	123
Aceh Tenggara	1	36	-	37
Aceh Timur	-	22	3	26
Aceh Tengah	-	2	-	2
Aceh Barat	5	68	19	92
Aceh Besar	28	98	11	137
Pidie	28	117	51	196
Bireuen	22	148	9	178
Aceh Utara	-	230	101	331
Aceh Barat Daya	-	-	-	-
Gayo Lues	-	-	-	-
Aceh Tamiang	-	3	2	5
Nagan raya	-	8	4	11
Aceh Jaya	-	-	-	-
Bener Meriah	-	-	-	-
Pidie Jaya	2	72	5	78
Banda Aceh	-	-	-	-
Sabang	-	3	11	14
Langsa	-	-	-	-
Lhokseumawe	7	9	-	16
Subulussalam	-	12	5	17
Aceh	107	886	298	1 292

Catatan/Note: TBM : Tanaman Belum Menghasilkan / *Immature Plants*

TM : Tanaman Menghasilkan / *Producing Plants*

TR : Tanaman Rusak / *Damaged Plants*

Sumber/Source: Dinas Pertanian dan Perkebunan Aceh / *Regional Office of Agricultural and Plantation of Aceh*

Tabel
Table 5.3.28**Produksi, Rata-rata Produktifitas, dan Jumlah Petani
Komoditi Kapuk/Randu Perkebunan Rakyat Menurut
Kabupaten/Kota, 2018**
*Production, Average Productivity, and Number of Farmers
Randu commodity of Small Holder by Regency/Municipality,
2018*

Kabupaten/Kota Regency/Municipality	Produksi Production (Ton)	Rata-Rata Produktivitas Average Productivity (Kg/Ha)	Jumlah Petani Number of Farmers(KK)
(1)	(2)	(3)	(4)
Simeulue	-	-	-
Aceh Singkil	-	208	113
Aceh Selatan	11	190	648
Aceh Tenggara	26	722	469
Aceh Timur	11	494	240
Aceh Tengah	1	441	13
Aceh Barat	26	385	271
Aceh Besar	25	255	560
Pidie	36	308	1 203
Bireuen	36	242	271
Aceh Utara	200	870	1 737
Aceh Barat Daya	-	-	-
Gayo Lues	-	-	-
Aceh Tamiang	1	200	86
Nagan raya	5	667	55
Aceh Jaya	-	-	-
Bener Meriah	-	-	-
Pidie Jaya	25	349	279
Banda Aceh	-	-	-
Sabang	2	500	26
Langsa	-	-	-
Lhokseumawe	7	778	83
Subulussalam	4	333	75
Aceh	415	468	6 129

Catatan/Note: ...

Sumber/Source: Dinas Pertanian dan Perkebunan Aceh / Regional Office of Agricultural and Plantation of Aceh

Tabel 5.3.29 Luas Tanam Kakao Perkebunan Rakyat Menurut Kabupaten/Kota, 2018
Cacao Planted Area of Small Holder by Regency/ Municipality, 2018

Kabupaten/Kota Regency/Municipality	Luas Tanaman Planted Area(Ha)			Jumlah Total
	TBM	TM	TR	
(1)	(2)	(3)	(4)	(5)
Simeulue	745	539	640	1 924
Aceh Singkil	41	97	233	371
Aceh Selatan	233	699	501	1 433
Aceh Tenggara	8 330	10 280	1 346	19 956
Aceh Timur	2 978	8 548	1 295	12 821
Aceh Tengah	8	485	88	581
Aceh Barat	293	536	143	972
Aceh Besar	2 834	412	129	3 375
Pidie	2 387	6 241	1 754	10 382
Bireuen	2 445	4 234	405	7 084
Aceh Utara	3 306	5 528	487	9 321
Aceh Barat Daya	42	1 578	270	1 890
Gayo Lues	766	2 371	346	3 483
Aceh Tamiang	429	1 040	205	1 674
Nagan raya	-	1 127	3 573	4 700
Aceh Jaya	109	226	832	1 167
Bener Meriah	57	1 274	47	1 378
Pidie Jaya	4 599	8 738	1 733	15 070
Banda Aceh	-	-	-	-
Sabang	124	243	370	737
Langsa	26	99	9	134
Lhokseumawe	53	82	-	134
Subulussalam	281	380	94	755
Aceh	30 085	54 756	14 500	99 341

Catatan/Note: TBM : Tanaman Belum Menghasilkan / *Immature Plants*
 TM : Tanaman Menghasilkan / *Producing Plants*
 TR : Tanaman Rusak / *Damaged Plants*

Sumber/Source: Dinas Pertanian dan Perkebunan Aceh / *Regional Office of Agricultural and Plantation of Aceh*

Tabel
Table 5.3.30**Produksi, Rata-rata Produktifitas, dan Jumlah Petani
Komoditi Kakao Perkebunan Rakyat Menurut Kabupaten/
Kota, 2018**
*Production, Average Productivity, and Number of Farmers
Cacao commodity of Small Holder by Regency/Municipality,
2018*

Kabupaten/Kota Regency/Municipality	Produksi Production (Ton)	Rata-Rata Produktivitas Average Productivity (Kg/Ha)	Jumlah Petani Number of Farmers(KK)
(1)	(2)	(3)	(4)
Simeulue	249	462	1 405
Aceh Singkil	84	868	810
Aceh Selatan	352	504	2 514
Aceh Tenggara	9 242	899	21 350
Aceh Timur	6 411	750	11 655
Aceh Tengah	296	610	877
Aceh Barat	359	670	1 416
Aceh Besar	289	701	3 607
Pidie	3 730	598	12 646
Bireuen	2 731	645	10 587
Aceh Utara	3 670	664	18 722
Aceh Barat Daya	1 077	683	3 943
Gayo Lues	977	412	4 177
Aceh Tamiang	572	550	3 543
Nagan raya	643	571	7 502
Aceh Jaya	171	757	669
Bener Meriah	850	667	1 825
Pidie Jaya	6 990	800	17 838
Banda Aceh	-	-	-
Sabang	241	990	1 120
Langsa	78	784	399
Lhokseumawe	73	890	152
Subulussalam	211	555	1 194
Aceh	39 295	718	127 951

Catatan/Note: ...

Sumber/Source: Dinas Pertanian dan Perkebunan Aceh / Regional Office of Agricultural and Plantation of Aceh

Tabel 5.3.31 Luas Tanam Jarak Perkebunan Rakyat Menurut Kabupaten/Kota, 2018
Jarak Planted Area of Small Holder by Regency/ Municipality, 2018

Kabupaten/Kota Regency/Municipality	Luas Tanaman Planted Area(Ha)			Jumlah Total
	TBM	TM	TR	
(1)	(2)	(3)	(4)	(5)
Simeulue	-	-	-	-
Aceh Singkil	-	-	-	-
Aceh Selatan	-	-	-	-
Aceh Tenggara	-	-	-	-
Aceh Timur	-	-	-	-
Aceh Tengah	-	-	-	-
Aceh Barat	-	-	-	-
Aceh Besar	9	9	9	27
Pidie	-	-	-	-
Bireuen	2	10	6	17
Aceh Utara	-	-	-	-
Aceh Barat Daya	-	-	-	-
Gayo Lues	-	-	-	-
Aceh Tamiang	-	-	-	-
Nagan raya	-	-	-	-
Aceh Jaya	-	-	-	-
Bener Meriah	-	-	-	-
Pidie Jaya	-	-	-	-
Banda Aceh	-	-	-	-
Sabang	-	-	-	-
Langsa	-	-	-	-
Lhokseumawe	-	-	-	-
Subulussalam	-	-	-	-
Aceh	11	19	15	44

Catatan/Note: TBM : Tanaman Belum Menghasilkan / Immature Plants

TM : Tanaman Menghasilkan / Producing Plants

TR : Tanaman Rusak / Damaged Plants

Sumber/Source: Dinas Pertanian dan Perkebunan Aceh / Regional Office of Agricultural and Plantation of Aceh

Tabel
Table 5.3.32**Production, Rata-rata Produktifitas, dan Jumlah Petani
Komoditi Jarak Perkebunan Rakyat Menurut Kabupaten/
Kota, 2018**
*Production, Average Productivity, and Number of Farmers
Jarak commodity of Small Holder by Regency/Municipality,
2018*

Kabupaten/Kota Regency/Municipality	Produksi Production (Ton)	Rata-Rata Produktivitas Average Productivity (Kg/Ha)	Jumlah Petani Number of Farmers(KK)
(1)	(2)	(3)	(4)
Simeulue	-	-	-
Aceh Singkil	-	-	-
Aceh Selatan	-	-	-
Aceh Tenggara	-	-	-
Aceh Timur	-	-	-
Aceh Tengah	-	-	-
Aceh Barat	-	-	-
Aceh Besar	12	1 300	34
Pidie	-	-	-
Bireuen	5	500	32
Aceh Utara	-	-	-
Aceh Barat Daya	-	-	-
Gayo Lues	-	-	-
Aceh Tamiang	-	-	-
Nagan raya	-	-	-
Aceh Jaya	-	-	-
Bener Meriah	-	-	-
Pidie Jaya	-	-	-
Banda Aceh	-	-	-
Sabang	-	-	-
Langsa	-	-	-
Lhokseumawe	-	-	-
Subulussalam	-	-	-
Aceh	16	889	66

Catatan/Note: ...

Sumber/Source: Dinas Pertanian dan Perkebunan Aceh / Regional Office of Agricultural and Plantation of Aceh

Tabel 5.3.33 Luas Tanam Lada Perkebunan Rakyat Menurut Kabupaten/Kota, 2018
Pepper Planted Area of Small Holder by Regency/ Municipality, 2018

Kabupaten/Kota Regency/Municipality	Luas Tanaman Planted Area(Ha)			Jumlah Total
	TBM	TM	TR	
(1)	(2)	(3)	(4)	(5)
Simeulue	-	-	-	-
Aceh Singkil	2	1	2	4
Aceh Selatan	1	15	-	16
Aceh Tenggara	27	34	4	65
Aceh Timur	3	11	2	15
Aceh Tengah	18	6	1	25
Aceh Barat	3	5	3	11
Aceh Besar	322	159	99	580
Pidie	42	83	18	143
Bireuen	34	17	1	51
Aceh Utara	41	11	4	56
Aceh Barat Daya	-	-	-	-
Gayo Lues	-	5	-	5
Aceh Tamiang	-	-	-	-
Nagan raya	1	1	-	2
Aceh Jaya	-	-	-	-
Bener Meriah	21	166	20	207
Pidie Jaya	5	5	-	10
Banda Aceh	-	-	-	-
Sabang	-	-	-	-
Langsa	-	-	-	-
Lhokseumawe	25	5	10	39
Subulussalam	-	1	-	1
Aceh	544	523	163	1 230

Catatan/Note: TBM : Tanaman Belum Menghasilkan / *Immature Plants*

TM : Tanaman Menghasilkan / *Producing Plants*

TR : Tanaman Rusak / *Damaged Plants*

Sumber/Source: Dinas Pertanian dan Perkebunan Aceh / *Regional Office of Agricultural and Plantation of Aceh*

Tabel
Table 5.3.34**Production, Rata-rata Produktifitas, dan Jumlah Petani
Komoditi Lada Perkebunan Rakyat Menurut Kabupaten/
Kota, 2018**
*Production, Average Productivity, and Number of
Farmers Pepper commodity of Small Holder by Regency/
Municipality, 2018*

Kabupaten/Kota Regency/Municipality	Produksi Production (Ton)	Rata-Rata Produktivitas Average Productivity (Kg/Ha)	Jumlah Petani Number of Farmers(KK)
(1)	(2)	(3)	(4)
Simeulue	-	-	-
Aceh Singkil		658	14
Aceh Selatan	4	-	44
Aceh Tenggara	15	441	135
Aceh Timur	3	326	62
Aceh Tengah	2	250	46
Aceh Barat	1	200	30
Aceh Besar	152	957	963
Pidie	29	349	252
Bireuen	9	503	167
Aceh Utara	6	545	172
Aceh Barat Daya	-	-	-
Gayo Lues		-	10
Aceh Tamiang	-	-	-
Nagan raya		400	5
Aceh Jaya	-	-	-
Bener Meriah	125	754	381
Pidie Jaya	2	350	60
Banda Aceh	-	-	-
Sabang	-	-	-
Langsa	-	-	-
Lhokseumawe	3	667	179
Subulussalam	1	700	13
Aceh	352	672	2 533

Catatan/Note: ...

Sumber/Source: Dinas Pertanian dan Perkebunan Aceh / Regional Office of Agricultural and Plantation of Aceh

Tabel 5.3.35 **Luas Tanam Sagu Perkebunan Rakyat Menurut Kabupaten/Kota, 2018**
Table 5.3.35 **Sago Planted Area of Small Holder by Regency/Municipality, 2018**

Kabupaten/Kota Regency/Municipality	Luas Tanaman Planted Area(Ha)			Jumlah Total
	TBM	TM	TR	
(1)	(2)	(3)	(4)	(5)
Simeulue	800	1 270	286	2 356
Aceh Singkil	137	129	42	308
Aceh Selatan	73	142	17	232
Aceh Tenggara	33	69	1	103
Aceh Timur	25	115	27	167
Aceh Tengah	-	-	-	-
Aceh Barat	73	117	10	200
Aceh Besar	53	50	13	116
Pidie	846	716	76	1 638
Bireuen	19	77	18	114
Aceh Utara	284	406	-	690
Aceh Barat Daya	9	4	-	13
Gayo Lues	-	-	-	-
Aceh Tamiang	23	23	2	48
Nagan raya	-	73	344	416
Aceh Jaya	-	-	-	-
Bener Meriah	-	-	-	-
Pidie Jaya	94	232	29	354
Banda Aceh	-	-	-	-
Sabang	-	-	-	-
Langsa	1	6	-	7
Lhokseumawe	5	31	-	36
Subulussalam	14	47	1	62
Aceh	2 489	3 506	866	6 860

Catatan/Note: TBM : Tanaman Belum Menghasilkan / *Immature Plants*

TM : Tanaman Menghasilkan / *Producing Plants*

TR : Tanaman Rusak / *Damaged Plants*

Sumber/Source: Dinas Pertanian dan Perkebunan Aceh / *Regional Office of Agricultural and Plantation of Aceh*

Tabel
Table 5.3.36**Production, Rata-rata Produktifitas, dan Jumlah Petani
Komoditi Sagu Perkebunan Rakyat Menurut Kabupaten/
Kota, 2018**
*Production, Average Productivity, and Number of Farmers
Sago commodity of Small Holder by Regency/Municipality,
2018*

Kabupaten/Kota Regency/Municipality	Produksi Production (Ton)	Rata-Rata Produktivitas Average Productivity (Kg/Ha)	Jumlah Petani Number of Farmers(KK)
(1)	(2)	(3)	(4)
Simeulue	254	200	1 542
Aceh Singkil	48	374	835
Aceh Selatan	142	1 000	1 062
Aceh Tenggara	45	652	1 049
Aceh Timur	164	1 425	179
Aceh Tengah	-	-	-
Aceh Barat	31	265	394
Aceh Besar	13	260	241
Pidie	645	901	3 562
Bireuen	33	430	452
Aceh Utara	155	382	3 340
Aceh Barat Daya	4	1 120	50
Gayo Lues	-	-	-
Aceh Tamiang	11	478	250
Nagan raya	48	662	607
Aceh Jaya	-	-	-
Bener Meriah	-	-	-
Pidie Jaya	67	289	821
Banda Aceh	-	-	-
Sabang	-	-	-
Langsa	2	350	25
Lhokseumawe	5	161	68
Subulussalam	78	1 660	200
Aceh	1 746	498	14 677

Catatan/Note: ...

Sumber/Source: Dinas Pertanian dan Perkebunan Aceh / Regional Office of Agricultural and Plantation of Aceh

Tabel 5.3.37 Luas Tanam Aren Perkebunan Rakyat Menurut Kabupaten/Kota, 2018
Sugar Palm Planted Area of Small Holder by Regency/ Municipality, 2018

Kabupaten/Kota Regency/Municipality	Luas Tanaman Planted Area(Ha)			Jumlah Total
	TBM	TM	TR	
(1)	(2)	(3)	(4)	(5)
Simeulue	-	-	-	-
Aceh Singkil	17	19	40	76
Aceh Selatan	-	-	-	-
Aceh Tenggara	110	451	5	566
Aceh Timur	10	43	5	57
Aceh Tengah	4	69	6	79
Aceh Barat	-	-	-	-
Aceh Besar	37	66	5	108
Pidie	26	51	6	83
Bireuen	1	7	-	8
Aceh Utara	-	411	56	467
Aceh Barat Daya	-	-	-	-
Gayo Lues	125	147	9	281
Aceh Tamiang	21	30	-	51
Nagan raya	-	7	3	11
Aceh Jaya	-	-	-	-
Bener Meriah	11	97	-	108
Pidie Jaya	-	20	9	28
Banda Aceh	-	-	-	-
Sabang	-	-	-	-
Langsa	-	-	-	-
Lhokseumawe	5	15	-	20
Subulussalam	1	2	-	3
Aceh	368	1 434	144	1 945

Catatan/Note: TBM : Tanaman Belum Menghasilkan / *Immature Plants*

TM : Tanaman Menghasilkan / *Producing Plants*

TR : Tanaman Rusak / *Damaged Plants*

Sumber/Source: Dinas Pertanian dan Perkebunan Aceh / *Regional Office of Agricultural and Plantation of Aceh*

Tabel
Table 5.3.38**Production, Rata-rata Produktifitas, dan Jumlah Petani
Komoditi Aren Perkebunan Rakyat Menurut Kabupaten/
Kota, 2018**
*Production, Average Productivity, and Number of Farmers
Sugar Palm commodity of Small Holder by Regency/
Municipality, 2018*

Kabupaten/Kota Regency/Municipality	Produksi Production (Ton)	Rata-Rata Produktivitas Average Productivity (Kg/Ha)	Jumlah Petani Number of Farmers(KK)
(1)	(2)	(3)	(4)
Simeulue	-	-	-
Aceh Singkil	3	152	219
Aceh Selatan	-	-	-
Aceh Tenggara	301	667	1 962
Aceh Timur	22	512	61
Aceh Tengah	25	369	145
Aceh Barat	-	-	-
Aceh Besar	14	212	238
Pidie	16	314	345
Bireuen	1	170	39
Aceh Utara	311	757	1 168
Aceh Barat Daya	-	-	-
Gayo Lues	102	694	733
Aceh Tamiang	13	430	270
Nagan raya	5	661	80
Aceh Jaya	-	-	-
Bener Meriah	93	959	119
Pidie Jaya	1	67	137
Banda Aceh	-	-	-
Sabang	-	-	-
Langsa	-	-	-
Lhokseumawe	13	867	54
Subulussalam	1	300	15
Aceh	921	642	5 585

Catatan/Note: ...

Sumber/Source: Dinas Pertanian dan Perkebunan Aceh / Regional Office of Agricultural and Plantation of Aceh

Tabel 5.3.39 Luas Tanam Cassiavera Perkebunan Rakyat Menurut Kabupaten/Kota, 2018
Cassiavera Planted Area of Small Holder by Regency/ Municipality, 2018

Kabupaten/Kota Regency/Municipality	Luas Tanaman Planted Area(Ha)			Jumlah Total
	TBM	TM	TR	
(1)	(2)	(3)	(4)	(5)
Simeulue	-	-	-	-
Aceh Singkil	-	-	-	-
Aceh Selatan	6	-	45	51
Aceh Tenggara	1	-	1	2
Aceh Timur	-	-	-	-
Aceh Tengah	2	21	1	24
Aceh Barat	-	-	-	-
Aceh Besar	1	-	1	2
Pidie	15	42	-	57
Bireuen	-	-	-	-
Aceh Utara	-	-	-	-
Aceh Barat Daya	-	-	-	-
Gayo Lues	-	-	-	-
Aceh Tamiang	-	-	-	-
Nagan raya	-	-	-	-
Aceh Jaya	-	-	-	-
Bener Meriah	76	-	38	114
Pidie Jaya	-	-	-	-
Banda Aceh	-	-	-	-
Sabang	-	-	-	-
Langsa	-	-	-	-
Lhokseumawe	-	-	-	-
Subulussalam	-	-	-	-
Aceh	101	63	86	250

Catatan/Note: TBM : Tanaman Belum Menghasilkan / *Immature Plants*

TM : Tanaman Menghasilkan / *Producing Plants*

TR : Tanaman Rusak / *Damaged Plants*

Sumber/Source: Dinas Pertanian dan Perkebunan Aceh / *Regional Office of Agricultural and Plantation of Aceh*

Tabel
Table 5.3.40**Production, Rata-rata Produktifitas, dan Jumlah Petani
Komoditi Cassiavera Perkebunan Rakyat Menurut
Kabupaten/Kota, 2018**
*Production, Average Productivity, and Number of Farmers
Cassiavera commodity of Small Holder by Regency/
Municipality, 2018*

Kabupaten/Kota Regency/Municipality	Produksi Production (Ton)	Rata-Rata Produktivitas Average Productivity (Kg/Ha)	Jumlah Petani Number of Farmers(KK)
(1)	(2)	(3)	(4)
Simeulue	-	-	-
Aceh Singkil	-	-	-
Aceh Selatan	8	296	366
Aceh Tenggara	2	667	212
Aceh Timur	-	-	-
Aceh Tengah	2	100	89
Aceh Barat	-	-	-
Aceh Besar	-	-	13
Pidie	19	455	338
Bireuen	-	-	-
Aceh Utara	-	-	-
Aceh Barat Daya	-	-	-
Gayo Lues	-	-	-
Aceh Tamiang	-	-	-
Nagan raya	-	-	-
Aceh Jaya	-	-	-
Bener Meriah	86	619	402
Pidie Jaya	-	-	-
Banda Aceh	-	-	-
Sabang	-	-	-
Langsa	-	-	-
Lhokseumawe	-	-	-
Subulussalam	-	-	-
Aceh	117	506	1 420

Catatan/Note: ...

Sumber/Source: Dinas Pertanian dan Perkebunan Aceh / Regional Office of Agricultural and Plantation of Aceh

Tabel 5.3.41 Luas Tanam Gambir Perkebunan Rakyat Menurut Kabupaten/Kota, 2018
Gambir Planted Area of Small Holder by Regency/ Municipality, 2018

Kabupaten/Kota Regency/Municipality	Luas Tanaman Planted Area(Ha)			Jumlah Total
	TBM	TM	TR	
(1)	(2)	(3)	(4)	(5)
Simeulue	-	-	-	-
Aceh Singkil	-	-	-	-
Aceh Selatan	-	-	-	-
Aceh Tenggara	11	54	-	65
Aceh Timur	-	-	-	-
Aceh Tengah	-	-	-	-
Aceh Barat	-	-	-	-
Aceh Besar	-	-	-	-
Pidie	-	-	-	-
Bireuen	-	-	-	-
Aceh Utara	-	-	-	-
Aceh Barat Daya	-	-	-	-
Gayo Lues	-	-	-	-
Aceh Tamiang	-	-	-	-
Nagan raya	-	-	-	-
Aceh Jaya	-	-	-	-
Bener Meriah	-	-	-	-
Pidie Jaya	-	-	-	-
Banda Aceh	-	-	-	-
Sabang	-	-	-	-
Langsa	-	-	-	-
Lhokseumawe	-	-	-	-
Subulussalam	15	20	10	45
Aceh	26	74	10	110

Catatan/Note: TBM : Tanaman Belum Menghasilkan / *Immature Plants*

TM : Tanaman Menghasilkan / *Producing Plants*

TR : Tanaman Rusak / *Damaged Plants*

Sumber/Source: Dinas Pertanian dan Perkebunan Aceh / *Regional Office of Agricultural and Plantation of Aceh*

Tabel
Table 5.3.42**Production, Rata-rata Produktifitas, dan Jumlah
Petani Komoditi Gambir Perkebunan Rakyat Menurut
Kabupaten/Kota, 2018**
*Production, Average Productivity, and Number of
Farmers Gambir commodity of Small Holder by Regency/
Municipality, 2018*

Kabupaten/Kota Regency/Municipality	Produksi Production (Ton)	Rata-Rata Produktivitas Average Productivity (Kg/Ha)	Jumlah Petani Number of Farmers(KK)
(1)	(2)	(3)	(4)
Simeulue	-	-	-
Aceh Singkil	-	-	-
Aceh Selatan	-	-	-
Aceh Tenggara	33	611	51
Aceh Timur	-	-	-
Aceh Tengah	-	-	-
Aceh Barat	-	-	-
Aceh Besar	-	-	-
Pidie	-	-	-
Bireuen	-	-	-
Aceh Utara	-	-	-
Aceh Barat Daya	-	-	-
Gayo Lues	-	-	-
Aceh Tamiang	-	-	-
Nagan raya	-	-	-
Aceh Jaya	-	-	-
Bener Meriah	-	-	-
Pidie Jaya	-	-	-
Banda Aceh	-	-	-
Sabang	-	-	-
Langsa	-	-	-
Lhokseumawe	-	-	-
Subulussalam	10	500	165
Aceh	43	581	216

Catatan/Note: ...

Sumber/Source: Dinas Pertanian dan Perkebunan Aceh / Regional Office of Agricultural and Plantation of Aceh

Tabel 5.3.43 Luas Tanam Nilam Perkebunan Rakyat Menurut Kabupaten/Kota, 2018
Patchouli Planted Area of Small Holder by Regency/ Municipality, 2018

Kabupaten/Kota Regency/Municipality	Luas Tanaman Planted Area(Ha)	
	Tanam	Panen
(1)	(2)	(3)
Simeulue	-	-
Aceh Singkil	21	19
Aceh Selatan	316	186
Aceh Tenggara	165	89
Aceh Timur	-	-
Aceh Tengah	-	-
Aceh Barat	202	131
Aceh Besar	118	60
Pidie	-	-
Bireuen	19	10
Aceh Utara	5	2
Aceh Barat Daya	20	5
Gayo Lues	112	112
Aceh Tamiang	10	5
Nagan raya	65	53
Aceh Jaya	147	104
Bener Meriah	1	-
Pidie Jaya	3	2
Banda Aceh	-	-
Sabang	5	2
Langsa	-	-
Lhokseumawe	-	-
Subulussalam	1	-
Aceh	1 210	780

Catatan/Note: TBM : Tanaman Belum Menghasilkan / *Immature Plants*
 TM : Tanaman Menghasilkan / *Producing Plants*
 TR : Tanaman Rusak / *Damaged Plants*

Sumber/Source: Dinas Pertanian dan Perkebunan Aceh / *Regional Office of Agricultural and Plantation of Aceh*

Tabel
Table 5.3.44**Production, Rata-rata Produktifitas, dan Jumlah Petani
Komoditi Nilam Perkebunan Rakyat Menurut Kabupaten/
Kota, 2018**
*Production, Average Productivity, and Number of Farmers
Patchouli commodity of Small Holder by Regency/
Municipality, 2018*

Kabupaten/Kota Regency/Municipality	Produksi Production (Ton)	Rata-Rata Produktivitas Average Productivity (Kg/Ha)	Jumlah Petani Number of Farmers(KK)
(1)	(2)	(3)	(4)
Simeulue	-	-	-
Aceh Singkil	5	270	35
Aceh Selatan	37	199	1 438
Aceh Tenggara	15	169	393
Aceh Timur	-	-	-
Aceh Tengah	-	-	-
Aceh Barat	29	221	306
Aceh Besar	15	250	196
Pidie	-	-	-
Bireuen	2	160	49
Aceh Utara		200	15
Aceh Barat Daya	1	256	36
Gayo Lues	39	348	224
Aceh Tamiang		-	20
Nagan raya	4	76	156
Aceh Jaya	30	286	380
Bener Meriah	-	-	5
Pidie Jaya		200	40
Banda Aceh	-	-	-
Sabang		-	20
Langsa	-	-	-
Lhokseumawe	-	-	-
Subulussalam	-	-	5
Aceh	178	228	3 318

Catatan/Note: ...

Sumber/Source: Dinas Pertanian dan Perkebunan Aceh / Regional Office of Agricultural and Plantation of Aceh

5.4 KEHUTANAN FORESTRY

Tabel 5.4.1 **Luas Kawasan Hutan dan Perairan¹ Menurut Kabupaten/ Kota di Aceh (ha), 2019**
Extent of Forest Area, Inland Water, Coastal, and Marine Ecosystem¹ by Regency/Municipality in Aceh (ha), 2019

Kabupaten/Kota <i>Regency/ Municipality</i>	Tahun SK <i>Year of Decree</i>	Luas Kawasan Hutan dan Perairan <i>Extent of Forest Area, Inland Water, Coastal, and Marine Ecosystem</i>		
		Hutan Lindung <i>Protection Forest</i>	Suaka Alam dan Pelestarian Alam <i>Sanctuary Reserve and Nature Conservation Area</i>	Hutan Produksi Terbatas <i>Limited Production Forest</i>
(1)	(2)	(3)	(4)	(5)
Simeulue	2018	577 588	918	-
Aceh Singkil	2018	2 310	251 413	3 515
Aceh Selatan	2018	154 302	136 977	5 873
Aceh Tenggara	2018	80 816	278 758	-
Aceh Timur	2018	168 981	307	-
Aceh Tengah	2018	181 682	86 030	7 064
Aceh Barat	2018	106 675	-	-
Aceh Besar	2018	69 792	25 236	62
Pidie	2018	175 038	290	3
Bireuen	2018	30 679	-	4 004
Aceh Utara	2018	7 907	-	-
Aceh Barat Daya	2018	52 291	64 020	16 365
Gayo Lues	2018	215 347	203 345	26 518
Aceh Tamiang	2018	45 578	159	284
Nagan raya	2018	124 997	-	6 581
Aceh Jaya	2018	168 361	66	69 836
Bener Meriah	2018	67 444	72	-
Pidie Jaya	2018	48 512	-	4 877
Banda Aceh	2018	-	-	-
Sabang	2018	3 222	6 502	-
Langsa	2018	-	-	-
Lhokseumawe	2018	-	-	-
Subulussalam	2018	18 952	4 632	196
Aceh		2 300 474	1 058 725	145 178

Lanjutan Tabel/Continued Table 5.4.1

Kabupaten/Kota Regency/ Municipality	Tahun SK Year of Decree	Luas Kawasan Hutan dan Perairan Extent of Forest Area, Inland Water, Coastal, and Marine Ecosystem		
		Hutan Produksi Tetap Permanent Production Forest	Hutan Produksi Dapat dikonversi Convertible Production Forest	Jumlah Luas Hutan dan Perairan Total Forest and Water Area
(1)	(2)	(6)	(7)	(8)
Simeulue	2018	23 851	-	82 357
Aceh Singkil	2018	14 678	4 955	276 870
Aceh Selatan	2018	15 194	-	312 344
Aceh Tenggara	2018	26	-	359 600
Aceh Timur	2018	96 235	-	265 523
Aceh Tengah	2018	69 103	-	343 879
Aceh Barat	2018	6 587	-	113 262
Aceh Besar	2018	68 026	6 047	169 163
Pidie	2018	35 631	-	210 962
Bireuen	2018	32 390	-	67 073
Aceh Utara	2018	27 421	-	35 328
Aceh Barat Daya	2018	-	-	132 676
Gayo Lues	2018	30 560	654	476 424
Aceh Tamiang	2018	34 809	-	80 830
Nagan raya	2018	14 507	-	146 084
Aceh Jaya	2018	14 057	-	252 319
Bener Meriah	2018	52 688	-	120 184
Pidie Jaya	2018	12	-	53 401
Banda Aceh	2018	-	-	-
Sabang	2018	-	-	9 724
Langsa	2018	-	-	-
Lhokseumawe	2018	-	-	-
Subulussalam	2018	10 362	3 076	37 219
Aceh		546 137	14 732	3 545 222

Catatan/Note: ...

Sumber/Source: Dinas Lingkungan Hidup dan Kehutanan Provinsi Aceh/ Regional Office of Environment and Forestry Aceh Province

Tabel 5.4.2 **Produksi Kayu Hutan Menurut Jenis Produksi (m3), 2014-2019**
Timber Production by Type of Product (m3), 2014-2019

Tahun Year	Kayu Bulat Logs (m3)			Jumlah Total
	IUPHHK-HA Forest Concession Establishment	IUPHHK-HT Timber Establishment	Perum Perhutani State Enterprises	
(1)	(2)	(3)	(4)	(5)
2014	–	–	...	–
2015	–	–	...	–
2016	–	–	...	–
2017	–	9 475	...	9 475
2018	–	–	...	–
2019	–	6 125	...	6 125

Lanjutan Tabel/*Continued Table 5.4.2*

Tahun Year	Kayu Olahan Processed Timber				
	Kayu Gergajian Sawn Timber (m3)	Kayu Lapis Plywood (m3)	Bubur Kayu Pulp (Ton)	Serpih Kayu Wood Flakes (m3)	Veneer Veneers (m3)
(1)	(2)	(3)	(4)	(5)	
2014	–	–	–	–	–
2015	–	–	–	–	–
2016	–	–	–	–	–
2017	–	–	–	–	–
2018	–	–	–	–	–
2019	3 607	–	–	–	–

Catatan/Note: ...

Sumber/Source: Kementerian Lingkungan Hidup dan Kehutanan/ *Ministry of Environment and Forestry*

**5.5 PETERNAKAN
LIVESTOCK**

Tabel 5.5.1 Populasi Ternak Menurut Kabupaten/Kota dan Jenis Ternak (ekor) di Aceh, 2018-2019
Table Livestock Population by Regency/Municipality and Kind of Livestock (heads) in Aceh, 2018-2019

Kabupaten/Kota Regency/ Municipality	Sapi Perah Dairy Cattle		Sapi Potong Beef Cattle		Kerbau Buffalo	
	2018	2019	2018	2019	2018	2019
(1)	(2)	(3)	(4)	(5)	(6)	(7)
Simeulue	-	-	882	719	9 634	9 923
Aceh Singkil	-	-	3 078	3 540	345	182
Aceh Selatan	-	-	1 647	1 696	3 463	3 567
Aceh Tenggara	-	-	3 058	4 825	120	156
Aceh Timur	-	-	41 254	38 663	5 468	5 458
Aceh Tengah	14	13	4 647	4 451	5 496	4 959
Aceh Barat	-	-	6 614	7 467	23 238	24 244
Aceh Besar	8	-	50 570	77 192	11 862	10 727
Pidie	-	-	39 540	44 344	4 726	3 468
Bireuen	-	-	41 951	44 895	797	945
Aceh Utara	-	-	55 873	53 072	2 297	1 143
Aceh Barat Daya	-	-	2 520	2 830	3 514	3 850
Gayo Lues	2	4	4 116	4 430	2 632	2 734
Aceh Tamiang	-	-	41 179	42 930	125	129
Nagan raya	-	-	7 918	10 830	4 122	4 246
Aceh Jaya	-	-	11 027	19 229	2 297	5 591
Bener Meriah	11	2	756	779	2 226	2 293
Pidie Jaya	-	-	21 364	21 613	2 781	2 708
Banda Aceh	-	-	1 875	1 714	25	32
Sabang	-	-	1 766	2 092	55	32
Langsa	-	-	4 690	5 952	72	150
Lhokseumawe	-	-	6 755	7 192	28	36
Subulussalam	-	-	1 661	2 576	108	144
Aceh	35	19	354 741	403 031	85 431	86 717

Lanjutan Tabel/Continued Table 5.5.1

Kabupaten/Kota Regency/Municipality	Kuda Horse		Kambing Goat	
	2018	2019	2018	2019
(1)	(8)	(9)	(10)	(11)
Simeulue	-	-	4 287	2 961
Aceh Singkil	-	-	4 535	4 995
Aceh Selatan	-	-	20 397	21 009
Aceh Tenggara	63	63	12 072	9 672
Aceh Timur	-	-	81 111	75 900
Aceh Tengah	1 598	1 728	15 366	15 841
Aceh Barat	-	-	14 688	11 906
Aceh Besar	3	15	90 927	57 777
Pidie	-	-	98 680	116 245
Bireuen	-	-	36 537	37 637
Aceh Utara	-	-	83 331	95 513
Aceh Barat Daya	-	-	8 831	10 309
Gayo Lues	361	338	4 766	5 110
Aceh Tamiang	-	-	32 186	36 969
Nagan raya	-	-	12 407	12 213
Aceh Jaya	5	5	32 393	32 430
Bener Meriah	454	474	5 857	6 532
Pidie Jaya	-	-	19 983	19 985
Banda Aceh	-	-	7 782	6 974
Sabang	-	-	5 438	5 298
Langsa	-	15	7 630	7 600
Lhokseumawe	-	-	12 492	15 039
Subulussalam	-	7	5 847	5 954
Aceh	2 484	2 645	617 543	613 869

Lanjutan Tabel/Continued Table 5.5.1

Kabupaten/Kota Regency/Municipality	Domba Sheep		Babi Pig	
	2018	2019	2018	2019
(1)	(12)	(13)	(14)	(15)
Simeulue	-	-	-	-
Aceh Singkil	636	637	729	702
Aceh Selatan	4 259	4 259	-	-
Aceh Tenggara	151	152	1 397	1 589
Aceh Timur	13 962	12 015	-	-
Aceh Tengah	268	267	-	-
Aceh Barat	1 905	805	-	-
Aceh Besar	6 956	3 241	-	-
Pidie	6 475	6 547	-	-
Bireuen	16 672	17 200	-	-
Aceh Utara	14 189	18 683	-	-
Aceh Barat Daya	688	855	-	-
Gayo Lues	3 416	3 542	-	-
Aceh Tamiang	13 659	14 909	-	-
Nagan raya	1 245	1 195	-	-
Aceh Jaya	856	857	-	-
Bener Meriah	1 626	1 815	-	-
Pidie Jaya	3 584	3 550	-	-
Banda Aceh	234	127	-	-
Sabang	15	14	-	-
Langsa	1 064	955	-	-
Lhokseumawe	710	2 760	-	-
Subulussalam	718	1 274	326	178
Aceh	93 288	95 659	2 452	2 469

Catatan/Note: ...

Sumber/Source: Dinas Peternakan Aceh / Regional Office of Livestock of Aceh

Tabel
Table 5.5.2**Populasi Unggas Menurut Kabupaten/Kota dan Jenis Unggas (ekor) di Aceh, 2018-2019**
Poultry Population by Regency/Municipality and Kind of Poultry (heads) in Aceh, 2018-2019

Kabupaten/Kota Regency/Municipality	Ayam Kampung Native Chicken		Ayam Petelur Layer	
	2018	2019	2018	2019
(1)	(2)	(3)	(4)	(5)
Simeulue	92 416	23 504	-	4 246
Aceh Singkil	4 590	4 562	-	4 850
Aceh Selatan	207 696	213 927	13 305	13 704
Aceh Tenggara	51 360	50 860	-	-
Aceh Timur	188 456	189 387	295 044	306 205
Aceh Tengah	206 153	160 177	-	27 044
Aceh Barat	86 155	111 163	392	1 114
Aceh Besar	1 046 255	544 204	383 156	65 400
Pidie	894 020	895 746	-	-
Bireuen	481 755	210 313	17 852	37 573
Aceh Utara	762 743	785 643	48 951	50 451
Aceh Barat Daya	222 542	254 079	50	1 415
Gayo Lues	92 047	92 780	-	560
Aceh Tamiang	160 474	115 448	2 223	2 608
Nagan raya	33 550	17 447	7 222	8 340
Aceh Jaya	143 968	123 300	-	-
Bener Meriah	52 211	57 807	-	-
Pidie Jaya	142 300	143 495	-	-
Banda Aceh	71 270	69 161	-	-
Sabang	160 551	162 589	-	-
Langsa	200 000	208 000	-	825
Lhokseumawe	146 132	83 685	5 300	5 151
Subulussalam	40 668	35 967	3 550	2 000
Aceh	5 487 312	4 553 244	777 045	531 486

Lanjutan Tabel/Continued Table 5.5.2

Kabupaten/Kota Regency/Municipality	Ayam Pedaging Broiler		Itik/Itik Manila Duck	
	2018	2019	2018	2019
(1)	(6)	(7)	(8)	(9)
Simeulue	800	4 101	6 195	421
Aceh Singkil	4 145	22 805	3 681	15 479
Aceh Selatan	108 740	112 002	28 717	42 020
Aceh Tenggara	17 500	21 600	69 980	69 880
Aceh Timur	296 087	297 820	95 648	86 282
Aceh Tengah	46 036	43 239	88 816	88 098
Aceh Barat	417 389	48 743	56 525	51 726
Aceh Besar	897 253	822 655	208 807	123 861
Pidie	291 368	307 063	871 037	874 637
Bireuen	279 498	296 144	277 293	190 042
Aceh Utara	3 450 332	4 485 854	425 322	376 092
Aceh Barat Daya	14 429	17 687	59 257	61 762
Gayo Lues	75 240	75 505	65 109	68 351
Aceh Tamiang	14 603	96 874	23 428	21 515
Nagan raya	51 222	60 570	34 160	38 565
Aceh Jaya	166 096	125 112	106 073	77 196
Bener Meriah	48 709	56 433	15 720	17 442
Pidie Jaya	167 299	186 471	128 958	129 250
Banda Aceh	-	-	38 262	32 172
Sabang	17 402	31 200	958	1 150
Langsa	561 560	40 190	36 700	68 677
Lhokseumawe	70 026	78 671	101 092	95 640
Subulussalam	76 396	84 794	4 516	4 370
Aceh	7 072 130	7 315 533	2 746 254	2 534 628

Catatan/Note: ...

Sumber/Source: Dinas Peternakan Aceh / Regional Office of Livestock of Aceh

Tabel
Table 5.5.3**Produksi Daging Ternak Menurut Kabupaten/Kota dan Jenis Ternak (kg) di Aceh, 2018-2019**
Meat Production by Regency/Municipality and Kind of Livestock (kg) in Aceh, 2018-2019

Kabupaten/Kota Regency/Municipality	Sapi Beef Cattle		Kerbau Buffalo	
	2018	2019	2018	2019
(1)	(2)	(3)	(4)	(5)
Simeulue	6 521	53 933	172 500	292 313
Aceh Singkil	134 303	115 796	83 063	88 688
Aceh Selatan	79 313	92 355	256 875	223 875
Aceh Tenggara	398 854	118 088	56 813	36 375
Aceh Timur	556 245	646 133	35 813	45 938
Aceh Tengah	62 393	173 078	164 625	303 375
Aceh Barat	139 590	76 845	442 875	313 500
Aceh Besar	4 050 225	1 544 831	1 937 063	110 625
Pidie	612 116	175 721	163 688	246 000
Bireuen	1 242 386	2 258 996	50 250	63 750
Aceh Utara	1 178 055	1 676 666	194 063	69 188
Aceh Barat Daya	75 259	86 539	153 938	161 625
Gayo Lues	104 693	107 336	64 313	75 750
Aceh Tamiang	673 099	626 745	188	-
Nagan raya	139 943	187 706	169 875	251 813
Aceh Jaya	146 111	158 096	55 875	54 188
Bener Meriah	68 561	40 185	132 375	87 188
Pidie Jaya	279 180	182 948	42 750	31 313
Banda Aceh	978 364	806 520	25 313	18 563
Sabang	101 168	112 448	3 750	8 813
Langsa	287 111	357 259	188	21 000
Lhokseumawe	158 273	754 350	-	-
Subulussalam	52 523	63 626	10 875	13 500
Aceh	11 524 283	10 416 200	4 217 063	2 517 380

Lanjutan Tabel/Continued Table 5.5.3

Kabupaten/Kota Regency/ Municipality	Kambing Goat		Domba Sheep		Babi Pig	
	2018	2019	2018	2019	2018	2019
(1)	(6)	(7)	(8)	(9)	(10)	(11)
Simeulue	39 700	33 163	-	-	-	-
Aceh Singkil	10 825	9 713	5 163	813	22 308	21 050
Aceh Selatan	109 025	148 463	24 650	11 113	-	-
Aceh Tenggara	96 713	26 663	3 813	1 188	99 642	38 553
Aceh Timur	104 038	149 938	11 963	62 500	-	-
Aceh Tengah	98 638	143 850	8 200	25 550	-	-
Aceh Barat	214 263	141 838	7 838	3 288	-	-
Aceh Besar	766 675	289 325	79 675	39 025	-	-
Pidie	314 013	236 425	3 875	3 525	-	-
Bireuen	234 000	344 288	64 250	108 150	-	-
Aceh Utara	344 538	171 263	124 038	38 638	-	-
Aceh Barat Daya	85 450	95 963	11 225	9 325	-	-
Gayo Lues	6 538	14 700	3 525	6 525	-	-
Aceh Tamiang	45 288	50 463	19 513	26 425	-	-
Nagan raya	5 775	32 900	2 775	4 175	-	-
Aceh Jaya	30 938	35 700	-	-	-	-
Bener Meriah	23 850	1 450	13 800	788	-	-
Pidie Jaya	15 188	26 738	3 238	6 938	-	-
Banda Aceh	163 938	94 063	31 000	19 138	-	-
Sabang	9 363	8 838	-	25	-	-
Langsa	41 188	42 938	50	-	-	-
Lhokseumawe	26 100	91 438	2 034	1 463	-	-
Subulussalam	55 438	19 363	20 825	4 688	-	1 716
Aceh	2 841 475	2 209 483	441 447	373 280	121 950	61 319

Catatan/Note: ...

Sumber/Source: Dinas Peternakan Aceh / Regional Office of Livestock of Aceh

Tabel
Table 5.5.4**Produksi Daging Unggas Menurut Kabupaten/Kota dan
Jenis Unggas (kg) di Aceh, 2018-2019**
*Poultry Meat Production by Regency/Municipality and Kind
of Poultry (kg) in Aceh, 2018-2019*

Kabupaten/Kota Regency/Municipality	Ayam Kampung Native Chicken		Ayam Petelur Layer	
	2018	2019	2018	2019
(1)	(2)	(3)	(4)	(5)
Simeulue	193 762	2 233	-	3 417
Aceh Singkil	9 624	2 902	-	3 902
Aceh Selatan	435 463	162 093	10 704	133 210
Aceh Tenggara	107 683	82 145	-	-
Aceh Timur	395 124	198 401	237 374	103 146
Aceh Tengah	432 228	193 953	-	-
Aceh Barat	180 636	61 767	315	896
Aceh Besar	2 193 620	233 464	308 265	389 607
Pidie	1 874 438	511 547	-	20 061
Bireuen	1 010 067	869 930	14 362	356 894
Aceh Utara	1 599 197	209 505	39 384	76 945
Aceh Barat Daya	466 591	268 861	40	198 417
Gayo Lues	192 990	53 631	-	18 534
Aceh Tamiang	336 457	97 826	1 789	79 455
Nagan raya	70 342	37 003	5 810	4 170
Aceh Jaya	301 849	189 544	-	138 134
Bener Meriah	109 467	82 440	-	54 343
Pidie Jaya	298 352	250 256	-	-
Banda Aceh	149 428	200 926	-	99 042
Sabang	336 617	9 865	-	-
Langsa	419 328	74 566	-	67 280
Lhokseumawe	306 386	71 184	4 264	69 404
Subulussalam	85 266	29 849	2 856	16 737
Aceh	11 504 915	3 893 891	625 164	1 833 594

Lanjutan Tabel/Continued Table 5.5.4

Kabupaten/Kota Regency/Municipality	Ayam Pedaging Broiler		Itik/Itik Manila Duck	
	2018	2019	2018	2019
(1)	(6)	(7)	(8)	(9)
Simeulue	1 064	121 329	4 027	2 407
Aceh Singkil	5 513	27 839	2 393	108
Aceh Selatan	144 615	819 171	18 665	24 498
Aceh Tenggara	23 273	226 242	45 566	22 864
Aceh Timur	393 769	319 545	62 428	68 538
Aceh Tengah	61 223	333 888	57 728	25 093
Aceh Barat	555 090	273 548	37 047	30 041
Aceh Besar	1 193 268	1 362 904	135 718	679 716
Pidie	387 494	4 598 469	568 636	511 444
Bireuen	371 707	1 099 954	181 189	566 968
Aceh Utara	4 588 638	979 028	277 137	73 185
Aceh Barat Daya	19 189	331 999	38 515	92 675
Gayo Lues	100 063	395 504	42 318	36 331
Aceh Tamiang	19 421	1 118 387	15 242	13 515
Nagan raya	68 121	661 773	22 239	14 544
Aceh Jaya	220 892	382 062	68 944	41 259
Bener Meriah	64 779	164 964	10 217	1 767
Pidie Jaya	222 493	352 134	84 130	46 218
Banda Aceh	-	992 751	24 994	111 393
Sabang	23 143	174 514	623	1 132
Langsa	746 825	3 970 822	24 039	43 478
Lhokseumawe	93 128	139 627	65 706	21 823
Subulussalam	101 599	248 459	2 955	2 555
Aceh	9 405 309	19 094 913	1 790 457	2 431 552

Catatan/Note: ...

Sumber/Source: Dinas Peternakan Aceh / Regional Office of Livestock of Aceh

Tabel 5.5.5 **Produksi Telur Unggas dan Susu Sapi Menurut Kabupaten/Kota di Aceh (kg), 2018-2019**
Production of Poultry Eggs and Cow Milk by Regency/ Municipality in Aceh (kg), 2018-2019

Kabupaten/Kota Regency/Municipality	Sapi Perah Dairy Cattle		Ayam Kampung Native Chicken	
	2018	2019	2018	2019
(1)	(2)	(3)	(4)	(5)
Simeulue	-	-	39 298	31 982
Aceh Singkil	-	-	1 952	6 208
Aceh Selatan	-	-	88 318	291 095
Aceh Tenggara	-	-	21 840	69 206
Aceh Timur	-	-	80 136	257 703
Aceh Tengah	21 420	33	87 661	217 956
Aceh Barat	-	-	36 635	151 262
Aceh Besar	12 240	-	444 894	740 509
Pidie	-	-	380 160	1 218 859
Bireuen	-	-	204 854	286 177
Aceh Utara	-	-	324 337	1 069 040
Aceh Barat Daya	-	-	94 630	345 730
Gayo Lues	3 060	10	39 141	126 248
Aceh Tamiang	-	-	68 238	157 092
Nagan raya	-	-	14 266	23 740
Aceh Jaya	-	-	61 219	167 777
Bener Meriah	16 830	5	22 201	78 659
Pidie Jaya	-	-	60 510	195 257
Banda Aceh	-	-	30 306	94 109
Sabang	-	-	68 270	221 238
Langsa	-	-	85 045	283 030
Lhokseumawe	-	-	62 139	113 872
Subulussalam	-	-	17 293	48 941
Aceh	53 550	48	2 333 342	6 195 690

Lanjutan Tabel/Continued Table 5.5.5

Kabupaten/Kota Regency/Municipality	Ayam Petelur Layer		Itik/Itik Manila Duck	
	2018	2019	2018	2019
(1)	(6)	(7)	(8)	(9)
Simeulue	-	14 925	24 628	1 584
Aceh Singkil	-	17 048	14 634	58 244
Aceh Selatan	120 191	48 170	114 163	111 299
Aceh Tenggara	-	-	290 409	232 615
Aceh Timur	2 665 295	1 076 311	419 487	269 675
Aceh Tengah	-	95 060	353 083	331 493
Aceh Barat	3 541	3 916	271 141	139 723
Aceh Besar	3 461 259	229 881	830 100	466 062
Pidie	-	-	3 838 683	2 352 991
Bireuen	161 267	132 069	1 246 855	348 708
Aceh Utara	442 201	177 335	1 795 276	1 189 968
Aceh Barat Daya	452	4 974	235 573	232 397
Gayo Lues	-	1 968	258 837	257 190
Aceh Tamiang	20 082	9 167	95 246	77 269
Nagan raya	65 240	29 315	141 284	136 713
Aceh Jaya	-	-	421 687	290 472
Bener Meriah	-	-	62 494	65 630
Pidie Jaya	-	-	559 687	370 002
Banda Aceh	-	-	171 077	81 472
Sabang	-	-	3 808	4 327
Langsa	-	2 900	173 918	122 956
Lhokseumawe	47 878	18 106	401 885	359 872
Subulussalam	32 069	7 030	21 011	7 386
Aceh	7 019 475	1 868 175	11 744 963	7 508 048

Catatan/Note: ...

Sumber/Source: Dinas Peternakan Aceh / Regional Office of Livestock of Aceh

5.6 PERIKANAN FISHERY

Tabel 5.6.1 Produksi dan Nilai Produksi Perikanan Tangkap Menurut Kabupaten/Kota dan Jenis Penangkapan di Provinsi Aceh, 2018^x
Table Production and Production Value of Fish Capture by Regency/ Municipality and Type of Captures in Aceh Province, 2018^x

Kabupaten/Kota Regency/ Municipality	Perikanan Tangkap di Laut Marine Capture Fisheries		Perikanan Perairan Umum Daratan Inland Open Water Capture Fisheries		Perikanan Tangkap Fish Capture	
	Volume Volume (Ton)	Nilai Value (000 Rp)	Volume Volume (Ton)	Nilai Value (000 Rp)	Volume Volume (Ton)	Nilai Value (000 Rp)
(1)	(2)	(3)	(4)	(5)	(6)	(7)
Simeulue	19 787	635 484 075	79	2 094 043	19 866	637 578 118
Aceh Singkil	11 753	311 306 050	299	7 167 261	12 052	318 473 311
Aceh Selatan	57 825	2 600 427 028	107	3 209 593	57 931	2 603 636 620
Aceh Tenggara	–	–	2	91 450	2	91 450
Aceh Timur	13 097	634 096 047	–	–	13 097	634 096 047
Aceh Tengah	–	–	321	9 792 877	321	9 792 877
Aceh Barat	8 803	203 361 949	–	–	8 803	203 361 949
Aceh Besar	–	–	–	–	–	–
Pidie	13 648	407 341 883	–	–	13 648	407 341 883
Bireuen	7 683	230 519 709	–	–	7 683	230 519 709
Aceh Utara	14 344	347 988 728	451	13 572 392	14 794	361 561 121
Aceh Barat Daya	15 786	481 541 852	3	90 700	15 789	481 632 552
Gayo Lues	–	–	–	–	–	–
Aceh Tamiang	3 873	93 798 027	316	10 879 744	4 189	104 677 771
Nagan raya	4 419	135 053 692	816	32 306 569	5 235	167 360 260
Aceh Jaya	884	31 133 016	3 143	122 072 921	4 028	153 205 938
Bener Meriah	–	–	–	–	–	–
Pidie Jaya	27 256	818 088 905	–	–	27 256	818 088 905
Banda Aceh	39 252	1 639 175 088	–	–	39 252	1 639 175 088
Sabang	9 704	303 753 557	–	–	9 704	303 753 557
Langsa	8 213	227 257 612	–	–	8 213	227 257 612
Lhokseumawe	31 706	866 306 922	–	–	31 706	866 306 922
Subulussalam	–	–	8	254 247	8	254 247
Aceh	288 034	9 966 634 139	5 544	201 531 797	293 578	10 168 165 936

Catatan/Note: ^x Data sementara

Sumber/Source: Kementerian Kelautan dan Perikanan/ Ministry of Marine Affairs and Fisheries

Tabel
Table 5.6.2

Produksi dan Nilai Produksi Perikanan Tangkap di Laut Menurut Kabupaten/Kota dan Komoditas Utama di Provinsi Aceh, 2018^x
Production and Production Value of Marine Capture Fisheries by Regency/Municipality and Main Commodity in Aceh Province, 2018^x

Kabupaten/Kota Regency/Municipality	Cakalang Skipjack Tuna		Tongkol Eastern Little Tuna	
	Volume Volume (Ton)	Nilai Value (000 Rp)	Volume Volume (Ton)	Nilai Value (000 Rp)
(1)	(2)	(3)	(4)	(5)
Simeulue	872	22 975 470	6 181	132 151 767
Aceh Singkil	–	–	1 762	42 357 446
Aceh Selatan	2 196	52 168 174	23 038	640 473 541
Aceh Tenggara	–	–	–	–
Aceh Timur	2 647	54 213 846	4 236	416 907 948
Aceh Tengah	–	–	–	–
Aceh Barat	38	1 597 664	2 232	51 835 665
Aceh Besar	–	–	–	–
Pidie	1 444	61 354 053	2 900	58 942 008
Bireuen	1	29 656	1 210	20 487 615
Aceh Utara	311	4 045 885	560	12 041 288
Aceh Barat Daya	–	–	1 794	19 428 932
Gayo Lues	–	–	–	–
Aceh Tamiang	–	–	350	5 742 656
Nagan raya	658	15 208 501	2 059	57 352 443
Aceh Jaya	68	2 397 578	250	4 858 443
Bener Meriah	–	–	–	–
Pidie Jaya	6 168	203 694 881	5 417	110 609 925
Banda Aceh	8 579	193 710 667	8 226	263 665 810
Sabang	5	222 843	4 845	96 898 865
Langsa	1 433	36 718 326	1 609	29 183 950
Lhokseumawe	6 976	198 484 892	8 473	171 297 126
Subulussalam	–	–	–	–
Aceh	31 396	846 822 436	75 142	2 134 235 429

Lanjutan Tabel/Continued Table 5.6.2

Kabupaten/Kota Regency/Municipality	Tuna Tuna		Udang Shrimp	
	Volume Volume (Ton)	Nilai Value (000 Rp)	Volume Volume (Ton)	Nilai Value (000 Rp)
(1)	(6)	(7)	(8)	(9)
Simeulue	1 055	35 758 443	–	–
Aceh Singkil	180	6 305 834	37	2 992 768
Aceh Selatan	1 297	38 261 087	5	147 963
Aceh Tenggara	–	–	–	–
Aceh Timur	496	13 114 806	244	10 809 297
Aceh Tengah	–	–	–	–
Aceh Barat	533	16 920 716	–	–
Aceh Besar	–	–	–	–
Pidie	1 054	38 428 694	173	8 635 032
Bireuen	–	–	14	540 056
Aceh Utara	855	18 812 139	540	31 070 642
Aceh Barat Daya	2 138	64 145 796	11	32 818
Gayo Lues	–	–	–	–
Aceh Tamiang	–	–	342	31 065 196
Nagan raya	0	6 716	10	955 227
Aceh Jaya	41	1 344 476	38	3 785 217
Bener Meriah	–	–	–	–
Pidie Jaya	2 184	65 965 595	433	23 849 300
Banda Aceh	10 849	276 929 522	–	–
Sabang	–	–	–	–
Langsa	524	13 095 286	22	894 524
Lhokseumawe	1 085	31 485 098	–	–
Subulussalam	–	–	–	–
Aceh	22 291	620 574 209	1 869	114 778 040

Lanjutan Tabel/Continued Table 5.6.2

Kabupaten/Kota Regency/Municipality	Lainnya Others		Tangkap di Laut Marine Capture	
	Volume Volume (Ton)	Nilai Value (000 Rp)	Volume Volume (Ton)	Nilai Value (000 Rp)
(1)	(10)	(11)	(12)	(13)
Simeulue	11 680	444 598 395	19 787	635 484 075
Aceh Singkil	9 774	259 650 001	11 753	311 306 050
Aceh Selatan	31 288	1 869 376 262	57 825	2 600 427 028
Aceh Tenggara	–	–	–	–
Aceh Timur	5 474	139 050 150	13 097	634 096 047
Aceh Tengah	–	–	–	–
Aceh Barat	6 000	133 007 903	8 803	203 361 949
Aceh Besar	–	–	–	–
Pidie	8 078	239 982 096	13 648	407 341 883
Bireuen	6 458	209 462 382	7 683	230 519 709
Aceh Utara	12 077	282 018 774	14 344	347 988 728
Aceh Barat Daya	11 842	397 934 306	15 786	481 541 852
Gayo Lues	–	–	–	–
Aceh Tamiang	3 181	56 990 175	3 873	93 798 027
Nagan raya	1 691	61 530 805	4 419	135 053 692
Aceh Jaya	488	18 747 303	884	31 133 016
Bener Meriah	–	–	–	–
Pidie Jaya	13 055	413 969 203	27 256	818 088 905
Banda Aceh	11 598	904 869 090	39 252	1 639 175 088
Sabang	4 854	206 631 848	9 704	303 753 557
Langsa	4 625	147 365 527	8 213	227 257 612
Lhokseumawe	15 172	465 039 806	31 706	866 306 922
Subulussalam	–	–	–	–
Aceh	157 335	6 250 224 026	288 034	9 966 634 139

Catatan/Note: * Data sementara

Sumber/Source: Kementerian Kelautan dan Perikanan/ Ministry of Marine Affairs and Fisheries

Tabel
Table 5.6.3

Produksi dan Nilai Produksi Perikanan Tangkap di Perairan Umum Menurut Kabupaten/Kota dan Komoditas Utama di Provinsi Aceh, 2018*
*Production and Production Value of Inland Open Water Capture Fisheries by Regency/Municipality and Main Commodity in Aceh Province, 2018**

Kabupaten/Kota Regency/Municipality	Udang Shrimp		Ikan Fish	
	Volume Volume (Ton)	Nilai Value (000 Rp)	Volume Volume (Ton)	Nilai Value (000 Rp)
(1)	(2)	(3)	(4)	(5)
Simeulue	11	459 250	52	1 378 793
Aceh Singkil	–	–	293	6 987 654
Aceh Selatan	16	568 445	47	1 151 211
Aceh Tenggara	–	–	2	91 450
Aceh Timur	–	–	–	–
Aceh Tengah	12	367 320	296	9 089 833
Aceh Barat	–	–	–	–
Aceh Besar	–	–	–	–
Pidie	–	–	–	–
Bireuen	–	–	–	–
Aceh Utara	47	2 104 205	336	9 378 558
Aceh Barat Daya	0	3 850	2	69 850
Gayo Lues	–	–	–	–
Aceh Tamiang	75	4 061 591	130	2 890 814
Nagan raya	–	–	816	32 306 569
Aceh Jaya	–	–	2 081	84 900 366
Bener Meriah	–	–	–	–
Pidie Jaya	–	–	–	–
Banda Aceh	–	–	–	–
Sabang	–	–	–	–
Langsa	–	–	–	–
Lhokseumawe	–	–	–	–
Subulussalam	–	–	8	248 167
Aceh	161	7 564 661	4 064	148 493 265

Lanjutan Tabel/Continued Table 5.6.3

Kabupaten/Kota Regency/Municipality	Lainnya Others		Tangkap di Perairan Umum Inland Open Water Capture	
	Volume Volume (Ton)	Nilai Value (000 Rp)	Volume Volume (Ton)	Nilai Value (000 Rp)
(1)	(6)	(7)	(8)	(9)
Simeulue	15	256 000	79	2 094 043
Aceh Singkil	6	179 607	299	7 167 261
Aceh Selatan	43	1 489 936	107	3 209 593
Aceh Tenggara	–	–	2	91 450
Aceh Timur	–	–	–	–
Aceh Tengah	13	335 724	321	9 792 877
Aceh Barat	–	–	–	–
Aceh Besar	–	–	–	–
Pidie	–	–	–	–
Bireuen	–	–	–	–
Aceh Utara	68	2 089 630	451	13 572 392
Aceh Barat Daya	0	17 000	3	90 700
Gayo Lues	–	–	–	–
Aceh Tamiang	111	3 927 338	316	10 879 744
Nagan raya	–	–	816	32 306 569
Aceh Jaya	1 062	37 172 555	3 143	122 072 921
Bener Meriah	–	–	–	–
Pidie Jaya	–	–	–	–
Banda Aceh	–	–	–	–
Sabang	–	–	–	–
Langsa	–	–	–	–
Lhokseumawe	–	–	–	–
Subulussalam	0	6 080	8	254 247
Aceh	1 318	45 473 871	5 544	201 531 797

Catatan/Note: * Data sementara

Sumber/Source: Kementerian Kelautan dan Perikanan/ Ministry of Marine Affairs and Fisheries

Tabel
Table 5.6.4

Produksi dan Nilai Produksi Perikanan Tangkap di Perairan Umum Menurut Kabupaten/Kota dan Lokasi di Provinsi Aceh, 2018^x
Production and Production Value of Inland Open Water Capture Fisheries by Regency/Municipality and Location in Aceh Province, 2018^x

Kabupaten/Kota Regency/Municipality	Waduk Reservoir		Sungai River		Danau Lake	
	Volume Volume (Ton)	Nilai Value (000 Rp)	Volume Volume (Ton)	Nilai Value (000 Rp)	Volume Volume (Ton)	Nilai Value (000 Rp)
(1)	(2)	(3)	(4)	(5)	(6)	(7)
Simeulue	–	–	74	1 969 043	5	125 000
Aceh Singkil	–	–	245	5 672 503	42	1 132 090
Aceh Selatan	–	–	86	2 574 227	–	–
Aceh Tenggara	–	–	2	91 450	–	–
Aceh Timur	–	–	–	–	–	–
Aceh Tengah	–	–	1	20 710	320	9 772 167
Aceh Barat	–	–	–	–	–	–
Aceh Besar	–	–	–	–	–	–
Pidie	–	–	–	–	–	–
Bireuen	–	–	–	–	–	–
Aceh Utara	–	–	451	13 572 392	–	–
Aceh Barat Daya	–	–	1	50 050	–	–
Gayo Lues	–	–	–	–	–	–
Aceh Tamiang	–	–	316	10 879 744	–	–
Nagan raya	–	–	299	17 088 760	12	363 232
Aceh Jaya	–	–	3 143	122 072 921	–	–
Bener Meriah	–	–	–	–	–	–
Pidie Jaya	–	–	–	–	–	–
Banda Aceh	–	–	–	–	–	–
Sabang	–	–	–	–	–	–
Langsa	–	–	–	–	–	–
Lhokseumawe	–	–	–	–	–	–
Subulussalam	–	–	5	165 931	–	–
Aceh	–	–	4 624	174 157 732	379	11 392 489

Lanjutan Tabel/Continued Table 5.6.4

Kabupaten/Kota Regency/Municipality	Rawa Swamp		Genangan Air Puddle	
	Volume Volume (Ton)	Nilai Value (000 Rp)	Volume Volume (Ton)	Nilai Value (000 Rp)
(1)	(8)	(9)	(10)	(11)
Simeulue	–	–	–	–
Aceh Singkil	12	362 669	–	–
Aceh Selatan	20	635 365	–	–
Aceh Tenggara	–	–	–	–
Aceh Timur	–	–	–	–
Aceh Tengah	–	–	–	–
Aceh Barat	–	–	–	–
Aceh Besar	–	–	–	–
Pidie	–	–	–	–
Bireuen	–	–	–	–
Aceh Utara	–	–	–	–
Aceh Barat Daya	–	–	1	40 650
Gayo Lues	–	–	–	–
Aceh Tamiang	–	–	–	–
Nagan raya	196	6 093 710	309	8 760 866
Aceh Jaya	–	–	–	–
Bener Meriah	–	–	–	–
Pidie Jaya	–	–	–	–
Banda Aceh	–	–	–	–
Sabang	–	–	–	–
Langsa	–	–	–	–
Lhokseumawe	–	–	–	–
Subulussalam	3	88 316	–	–
Aceh	231	7 180 061	310	8 801 516

Catatan/Note: * Data sementara

Sumber/Source: Kementerian Kelautan dan Perikanan/ Ministry of Marine Affairs and Fisheries

Tabel
Table 5.6.5**Produksi Perikanan Budidaya Menurut Kabupaten/Kota dan Jenis Kegiatan di Provinsi Aceh, 2018***
Production of Aquaculture by Regency/Municipality and Type of Activity in Aceh Province, 2018*

Kabupaten/Kota Regency/Municipality	Pembesaran (ton) Aquaculture (ton)	Pembenihan (1000 Ekor) Hatchery (1000 Head)	Ikan Hias (1000 Ekor) Ornament Fish (1000 Head)
(1)	(2)	(3)	(4)
Simeulue	416	–	–
Aceh Singkil	198	1 800	–
Aceh Selatan	269	11 000	–
Aceh Tenggara	18 294	1 986 672	–
Aceh Timur	16 665	–	–
Aceh Tengah	1 104	3 500	15
Aceh Barat	128	–	–
Aceh Besar	2 000	8 000	21
Pidie	4 553	–	7
Bireuen	3 380	7 450 000	–
Aceh Utara	6 598	–	–
Aceh Barat Daya	2 520	49 428	–
Gayo Lues	656	9 600	–
Aceh Tamiang	11 342	66 329	6
Nagan raya	1 332	3 500	–
Aceh Jaya	5 580	–	–
Bener Meriah	486	6 598	–
Pidie Jaya	15 629	–	–
Banda Aceh	1 546	–	–
Sabang	142	–	–
Langsa	1 217	26 000	–
Lhokseumawe	9 270	16 800	–
Subulussalam	921	2 932	–
Aceh	104 246	9 642 159	48

Catatan/Note: * Data sementara

Sumber/Source: Kementerian Kelautan dan Perikanan/ Ministry of Marine Affairs and Fisheries

Tabel
Table 5.6.6

Produksi dan Nilai Produksi Perikanan Budidaya Menurut Kabupaten/Kota dan Jenis Budidaya di Provinsi Aceh, 2018*

Production and Production Value of Aquaculture by Regency/Municipality and Type of Culture in Aceh Province, 2018*

Kabupaten/Kota <i>Regency/ Municipality</i>	Jaring Apung Laut <i>Marine Floating Net</i>		Jaring Apung Tawar <i>Freshwater Floating Net</i>		Jaring Tancap Tawar <i>Freshwater Pen Culture</i>	
	Volume <i>Volume</i> (Ton)	Nilai <i>Value</i> (000 Rp)	Volume <i>Volume</i> (Ton)	Nilai <i>Value</i> (000 Rp)	Volume <i>Volume</i> (Ton)	Nilai <i>Value</i> (000 Rp)
(1)	(2)	(3)	(4)	(5)	(6)	(7)
Simeulue	60	3 663 600	–	–	–	–
Aceh Singkil	8	379 120	1	24 300	1	16 650
Aceh Selatan	–	–	–	–	–	–
Aceh Tenggara	–	–	–	–	94	1 872 000
Aceh Timur	–	–	–	–	–	–
Aceh Tengah	–	–	512	26 019 113	356	10 743 014
Aceh Barat	–	–	–	–	–	–
Aceh Besar	–	–	–	–	–	–
Pidie	15	750 000	–	–	–	–
Bireuen	–	–	–	–	–	–
Aceh Utara	–	–	–	–	–	–
Aceh Barat Daya	–	–	–	–	–	–
Gayo Lues	–	–	–	–	–	–
Aceh Tamiang	–	–	3	89 273	–	–
Nagan raya	–	–	–	–	–	–
Aceh Jaya	32	1 684 200	120	3 420 828	–	–
Bener Meriah	–	–	–	–	–	–
Pidie Jaya	–	–	–	–	–	–
Banda Aceh	–	–	–	–	–	–
Sabang	–	–	–	–	–	–
Langsa	–	–	–	–	–	–
Lhokseumawe	–	–	–	–	–	–
Subulussalam	–	–	–	–	–	–
Aceh	114	6 476 920	635	29 553 513	451	12 631 664

Lanjutan Tabel/Continued Table 5.6.6

Kabupaten/Kota Regency/ Municipality	Karamba Cage		Kolam Air Deras Running Freshwater Pond		Kolam Air Tenang Quiet Freshwater Pond	
	Volume Volume (Ton)	Nilai Value (000 Rp)	Volume Volume (Ton)	Nilai Value (000 Rp)	Volume Volume (Ton)	Nilai Value (000 Rp)
(1)	(8)	(9)	(10)	(11)	(12)	(13)
Simeulue	–	–	–	–	357	7 624 309
Aceh Singkil	1	42 640	–	–	188	4 631 705
Aceh Selatan	–	–	–	–	266	8 179 513
Aceh Tenggara	–	–	–	–	18 195	409 791 002
Aceh Timur	1	20 060	–	–	850	13 521 250
Aceh Tengah	–	–	–	–	236	7 114 553
Aceh Barat	–	–	–	–	88	2 100 081
Aceh Besar	–	–	–	–	597	8 025 747
Pidie	–	–	–	–	212	4 966 500
Bireuen	–	–	–	–	172	3 285 000
Aceh Utara	–	–	–	–	30	723 250
Aceh Barat Daya	–	–	–	–	1 916	36 820 373
Gayo Lues	–	–	3	70 000	495	12 293 000
Aceh Tamiang	–	–	–	–	4 963	154 834 419
Nagan raya	–	–	–	–	1 332	34 144 478
Aceh Jaya	–	–	–	–	2 261	59 238 000
Bener Meriah	–	–	–	–	486	12 658 850
Pidie Jaya	–	–	–	–	70	1 382 179
Banda Aceh	–	–	–	–	198	4 762 500
Sabang	–	–	–	–	142	3 835 000
Langsa	–	–	–	–	348	7 288 000
Lhokseumawe	–	–	–	–	852	14 144 760
Subulussalam	–	–	–	–	921	22 069 805
Aceh	2	62 700	3	70 000	35 174	833 434 273

Lanjutan Tabel/Continued Table 5.6.6

Kabupaten/Kota <i>Regency/ Municipality</i>	Laut Lainnya <i>Other Marine Culture</i>		Minapadi Sawah <i>Rice Fish</i>		Rumput Laut <i>Sea Weed</i>	
	Volume <i>Volume</i> (Ton)	Nilai <i>Value</i> (000 Rp)	Volume <i>Volume</i> (Ton)	Nilai <i>Value</i> (000 Rp)	Volume <i>Volume</i> (Ton)	Nilai <i>Value</i> (000 Rp)
(1)	(14)	(15)	(16)	(17)	(18)	(19)
Simeulue	-	-	-	-	-	-
Aceh Singkil	-	-	-	-	-	-
Aceh Selatan	-	-	-	-	-	-
Aceh Tenggara	-	-	5	105 600	-	-
Aceh Timur	-	-	-	-	-	-
Aceh Tengah	-	-	1	24 000	-	-
Aceh Barat	-	-	-	-	-	-
Aceh Besar	-	-	1	15 300	-	-
Pidie	-	-	-	-	-	-
Bireuen	-	-	-	-	-	-
Aceh Utara	-	-	3	60 000	-	-
Aceh Barat Daya	-	-	-	-	-	-
Gayo Lues	-	-	-	-	-	-
Aceh Tamiang	-	-	-	-	-	-
Nagan raya	-	-	-	-	-	-
Aceh Jaya	-	-	-	-	-	-
Bener Meriah	-	-	-	-	-	-
Pidie Jaya	-	-	-	-	-	-
Banda Aceh	-	-	-	-	-	-
Sabang	-	-	-	-	-	-
Langsa	-	-	-	-	-	-
Lhokseumawe	-	-	-	-	-	-
Subulussalam	-	-	-	-	-	-
Aceh	-	-	9	204 900	-	-

Lanjutan Tabel/Continued Table 5.6.6

Kabupaten/Kota Regency/Municipality	Tambak Intensif <i>Intensive Brackishwater Pond</i>		Tambak Sederhana <i>Traditional Brackishwater Pond</i>	
	Volume <i>Volume</i>	Nilai <i>Value</i>	Volume <i>Volume</i>	Nilai <i>Value</i>
	(Ton)	(000 Rp)	(Ton)	(000 Rp)
(1)	(20)	(21)	(22)	(23)
Simeulue	–	–	–	–
Aceh Singkil	–	–	–	–
Aceh Selatan	–	–	2	60 085
Aceh Tenggara	–	–	–	–
Aceh Timur	–	–	9 064	469 340 471
Aceh Tengah	–	–	–	–
Aceh Barat	–	–	40	2 717 500
Aceh Besar	–	–	1 394	83 640 000
Pidie	–	–	3 152	187 161 252
Bireuen	1 209	83 589 715	1 296	48 853 260
Aceh Utara	3 190	241 651 800	2 092	87 205 921
Aceh Barat Daya	230	13 770 000	150	5 830 000
Gayo Lues	–	–	158	5 532 450
Aceh Tamiang	626	48 136 175	56	2 333 218
Nagan raya	–	–	–	–
Aceh Jaya	–	–	1 322	79 328 340
Bener Meriah	–	–	–	–
Pidie Jaya	8 358	571 582 960	–	–
Banda Aceh	–	–	–	–
Sabang	–	–	–	–
Langsa	–	–	796	35 857 312
Lhokseumawe	–	–	2 168	87 109 760
Subulussalam	–	–	–	–
Aceh	13 613	958 730 650	21 692	1 094 969 569

Lanjutan Tabel/Continued Table 5.6.6

Kabupaten/Kota Regency/Municipality	Tambak Semi Intensif Semi Intensive Brackishwater Pond		Jumlah Total	
	Volume Volume (Ton)	Nilai Value (000 Rp)	Volume Volume (Ton)	Nilai Value (000 Rp)
(1)	(24)	(25)	(26)	(27)
Simeulue	–	–
Aceh Singkil	–	–
Aceh Selatan	–	–
Aceh Tenggara	–	–
Aceh Timur	6 750	232 098 235
Aceh Tengah	–	–
Aceh Barat	–	–
Aceh Besar	8	465 000
Pidie	1 174	74 277 000
Bireuen	703	32 589 000
Aceh Utara	1 283	83 362 500
Aceh Barat Daya	225	10 340 000
Gayo Lues	–	–
Aceh Tamiang	5 693	414 901 878
Nagan raya	–	–
Aceh Jaya	1 845	108 900 000
Bener Meriah	–	–
Pidie Jaya	7 201	268 847 104
Banda Aceh	1 349	80 928 000
Sabang	–	–
Langsa	74	4 042 500
Lhokseumawe	6 250	292 500 000
Subulussalam	–	–
Aceh	32 553	1 603 251 216

Catatan/Note: ^x Data sementara

Sumber/Source: Kementerian Kelautan dan Perikanan/ Ministry of Marine Affairs and Fisheries

Tabel
Table 5.6.7**Produksi dan Nilai Produksi Perikanan Budidaya Menurut Kabupaten/Kota dan Komoditas Utama di Provinsi Aceh, 2018^x*****Production and Production Value of Aquaculture by Regency/Municipality and Main Commodity in Aceh Province, 2018^x***

Kabupaten/Kota <i>Regency/ Municipality</i>	Gurame <i>Giant Gouramy</i>		Patin <i>Pangasius Catfish</i>		Lele <i>Torpedo Shaped Catfish</i>	
	Volume <i>Volume</i> (Ton)	Nilai <i>Value</i> (000 Rp)	Volume <i>Volume</i> (Ton)	Nilai <i>Value</i> (000 Rp)	Volume <i>Volume</i> (Ton)	Nilai <i>Value</i> (000 Rp)
(1)	(2)	(3)	(4)	(5)	(6)	(7)
Simeulue	–	–	–	–	128	2 301 156
Aceh Singkil	0	8 050	–	–	16	317 580
Aceh Selatan	0	2 002	–	–	124	2 605 000
Aceh Tenggara	–	–	–	–	2 255	41 132 772
Aceh Timur	–	–	–	–	821	12 807 810
Aceh Tengah	–	–	–	–	–	–
Aceh Barat	–	–	–	–	26	468 553
Aceh Besar	–	–	–	–	179	4 047 230
Pidie	–	–	–	–	80	1 394 500
Bireuen	–	–	–	–	93	1 387 500
Aceh Utara	2	67 375	–	–	11	162 375
Aceh Barat Daya	–	–	6	165 000	947	17 046 000
Gayo Lues	–	–	14	408 000	15	225 000
Aceh Tamiang	41	2 031 317	243	6 078 511	3 895	124 390 186
Nagan raya	–	–	–	–	290	6 072 461
Aceh Jaya	–	–	120	3 420 828	853	17 054 000
Bener Meriah	–	–	–	–	–	–
Pidie Jaya	–	–	–	–	33	593 739
Banda Aceh	–	–	–	–	13	187 500
Sabang	–	–	–	–	25	375 000
Langsa	–	–	–	–	168	3 328 000
Lhokseumawe	–	–	–	–	852	14 144 760
Subulussalam	–	–	1	14 715	177	3 178 350
Aceh	43	2 108 744	382	10 087 054	10 997	253 219 473

Lanjutan Tabel/Continued Table 5.6.7

Kabupaten/Kota <i>Regency/ Municipality</i>	Nilai <i>Nile Tilapia</i>		Ikan Mas <i>Common Carp</i>		Kakap <i>Barramundi</i>	
	Volume <i>Volume</i> (Ton)	Nilai <i>Value</i> (000 Rp)	Volume <i>Volume</i> (Ton)	Nilai <i>Value</i> (000 Rp)	Volume <i>Volume</i> (Ton)	Nilai <i>Value</i> (000 Rp)
(1)	(8)	(9)	(10)	(11)	(12)	(13)
Simeulue	132	3 297 357	32	952 942	–	–
Aceh Singkil	137	3 434 500	37	912 525	4	166 860
Aceh Selatan	107	4 161 250	33	1 320 000	–	–
Aceh Tenggara	8 186	191 487 503	7 853	179 148 327	–	–
Aceh Timur	28	687 500	–	–	–	–
Aceh Tengah	508	15 374 068	336	10 308 500	–	–
Aceh Barat	62	1 631 528	–	–	–	–
Aceh Besar	171	1 998 642	159	1 446 190	–	–
Pidie	99	2 817 000	–	–	–	–
Bireuen	150	3 750 000	12	287 500	–	–
Aceh Utara	30	591 000	–	–	6	192 500
Aceh Barat Daya	1 101	24 163 373	–	–	–	–
Gayo Lues	512	14 382 450	115	2 880 000	–	–
Aceh Tamiang	1 039	27 514 945	1	20 000	–	–
Nagan raya	942	25 045 947	101	3 026 070	–	–
Aceh Jaya	1 408	42 184 000	–	–	15	750 000
Bener Meriah	386	9 658 850	100	3 000 000	–	–
Pidie Jaya	37	788 439	–	–	430	27 240 000
Banda Aceh	185	4 575 000	–	–	–	–
Sabang	112	3 370 000	–	–	–	–
Langsa	220	4 960 000	–	–	–	–
Lhokseumawe	–	–	–	–	200	14 000 000
Subulussalam	743	18 856 625	1	20 115	–	–
Aceh	16 294	404 729 976	8 779	203 322 168	655	42 349 360

Lanjutan Tabel/Continued Table 5.6.7

Kabupaten/Kota Regency/Municipality	Bandeng Milkfish		Rumput Laut Seaweed	
	Volume Volume (Ton)	Nilai Value (000 Rp)	Volume Volume (Ton)	Nilai Value (000 Rp)
(1)	(14)	(15)	(16)	(17)
Simeulue	–	–	–	–
Aceh Singkil	–	–	–	–
Aceh Selatan	2	60 085	–	–
Aceh Tenggara	–	–	–	–
Aceh Timur	9 139	234 630 714	–	–
Aceh Tengah	–	–	–	–
Aceh Barat	2	22 500	–	–
Aceh Besar	–	–	–	–
Pidie	377	6 786 252	–	–
Bireuen	1 306	23 506 650	–	–
Aceh Utara	1 150	21 103 171	–	–
Aceh Barat Daya	60	1 200 000	–	–
Gayo Lues	–	–	–	–
Aceh Tamiang	1 804	31 979 288	–	–
Nagan raya	–	–	–	–
Aceh Jaya	–	–	–	–
Bener Meriah	–	–	–	–
Pidie Jaya	2 795	66 447 104	–	–
Banda Aceh	–	–	–	–
Sabang	–	–	–	–
Langsa	169	3 042 000	–	–
Lhokseumawe	3 000	52 500 000	–	–
Subulussalam	–	–	–	–
Aceh	19 805	441 277 765	–	–

Lanjutan Tabel/Continued Table 5.6.7

Kabupaten/Kota Regency/Municipality	Kerapu Groupers		Udang Shrimp	
	Volume Volume (Ton)	Nilai Value (000 Rp)	Volume Volume (Ton)	Nilai Value (000 Rp)
(1)	(24)	(25)	(26)	(27)
Simeulue	30	2 400 000	–	–
Aceh Singkil	4	168 300	–	–
Aceh Selatan	–	–	–	–
Aceh Tenggara	–	–	–	–
Aceh Timur	–	–	6 675	466 807 992
Aceh Tengah	–	–	–	–
Aceh Barat	–	–	39	2 695 000
Aceh Besar	–	–	1 402	84 105 000
Pidie	15	750 000	3 949	254 652 000
Bireuen	–	–	1 802	139 025 325
Aceh Utara	52	2 342 250	5 322	387 936 800
Aceh Barat Daya	–	–	400	23 970 000
Gayo Lues	–	–	–	–
Aceh Tamiang	–	–	3 972	419 146 497
Nagan raya	–	–	–	–
Aceh Jaya	17	934 200	3 167	188 228 340
Bener Meriah	–	–	–	–
Pidie Jaya	1 182	45 550 000	11 152	701 192 960
Banda Aceh	–	–	1 349	80 928 000
Sabang	–	–	–	–
Langsa	55	2 750 000	571	32 067 812
Lhokseumawe	–	–	5 218	313 109 760
Subulussalam	–	–	–	–
Aceh	1 355	54 894 750	45 017	3 093 865 485

Catatan/Note: ^x Data sementara

Sumber/Sources: Kementerian Kelautan dan Perikanan/ Ministry of Marine Affairs and Fisheries

Jumlah Pelanggan PLN




Rumah Tangga

1 303,77 ribu



Bisnis

126,49 ribu



Industri

3,24 ribu



Sosial

46,09 ribu



Pemerintahan

13,51 ribu

PENJELASAN TEKNIS

1. Pelanggan adalah individu atau kelompok, baik rumah tangga, perusahaan atau institusi non profit yang membeli listrik dan air bersih.
2. Air disalurkan adalah volume air bersih dari perusahaan air bersih

TECHNICAL NOTES

1. *Customers are individuals or groups, whether household, company or non-profit institutions that buy electricity water supply.*
2. *Distributed water is the volume of water supply from water supply establishment.*

<https://aceh.bps.go.id>

6.1 ENERGI

Banyak pelanggan listrik di Aceh pada tahun 2019 sebanyak 1.493.368. Jika dibandingkan dengan tahun 2018 terjadi peningkatan sebesar 4,69 persen.

Produksi listrik yang dibangkitkan dari tahun 2000 hingga 2019 mengalami peningkatan dan produksi listrik yang dibangkitkan terbesar pada 2019 sebesar 3.164.414.703.

Jumlah Kwh yang terjual juga mengalami kenaikan sebesar 7,49 persen yaitu dari 2.587.712.373 Kwh tahun 2018 naik menjadi 2.781.501.621 Kwh pada tahun 2019. Begitupun untuk volt ampere tersambung yang naik sebesar 7,06 persen yaitu pada tahun 2019 sebesar 1.691.598.462 VA, dibandingkan tahun 2018 sebesar 1.580.012.592 VA.

6.1 ENERGY

Number customers of electricity in Aceh in 2019 was 1,493,368. When compared with year 2018 increased by 4.69 percent.

Gross Electricity Production from 2000 to 2019 has increased and the most gross electricity production in 2019 about 3,164,414,703.

The number of kilowatt-hour sold also increased by 7.49 percent, from 2,587,712,373 kwh in 2018 rose to 2,781,501,621 kwh in 2019. Likewise for connected to volt ampere which rose by 7,06 percent in 2019 for 1,691,598,462 VA, compared to 2018 of 1,580,012,592 VA.

Tabel
Table 6.1**Jumlah kWh yang Dibangkitkan dan Banyaknya Pelanggan PT. PLN (Persero) Wilayah Aceh, 2001–2019**
Number Of Kwh Generated And Consumers At State Electrical Company Region Aceh, 2001-2019

<i>Tahun</i> <i>Year</i>	<i>Jumlah Kwh yang Dibangkitkan</i> <i>kWh Power Generated</i>	<i>Jumlah Pelanggan</i> <i>Total Consumers</i>
(1)	(2)	(3)
2001	157 396 098	583 294
2002	163 061 383	601 300
2003	202 674 208	624 353
2004	208 461 266	660 749
2005	147 192 772	665 957
2006	170 100 948	726 001
2007	211 376 016	819 919
2008	238 609 598	900 042
2009	288 324 687	938 994
2010	206 987 102	987 027
2011	104 820 968	1 050 139
2012	93 723 042	1 082 218
2013	74 113 439	1 127 469
2014	86 643 402	1 186 899
2015	82 906 147	1 245 644
2016	2 398 972 507	1 296 302
2017	2 684 468 175	1 359 132
2018	2 853 440 542	1 426 423
2019	3 164 414 703	1 493 368

Catatan/Note: ...

Sumber/Source: PT PLN (Persero) Wilayah Aceh/ PT PLN (Persero) Region Aceh

Tabel
Table 6.2**Jumlah VA Tersambung dan kWh Terjual pada PT. PLN
(Persero) Wilayah Aceh, 2001-2019**
**Number of VA connected, sales for kWh at state electrical
company Region Aceh, 2001-2019**

Tahun Year	Pelanggan Customer	VA Tersambung VA connected	Kwh Terjual Kwh Sold
(1)	(2)	(3)	(4)
2001	583 294	418 790 360	511 888 066
2002	601 300	422 856 650	494 772 149
2003	624 353	436 173 420	577 554 296
2004	660 749	462 484 767	701 484 767
2005	665 957	476 610 949	698 932 040
2006	726 001	549 711 054	839 232 572
2007	819 919	651 270 356	997 356 554
2008	900 042	774 800 391	1 149 698 483
2009	938 994	800 289 261	1 276 452 394
2010	987 027	864 577 038	1 491 936 028
2011	1 050 139	958 339 661	1 579 768 125
2012	1 082 218	1 014 791 653	1 755 067 974
2013	1 127 469	1 094 918 872	1 815 029 745
2014	1 186 899	1 173 899 566	1 965 554 594
2015	1 245 644	1 253 477 740	2 118 989 045
2016	1 296 302	1 354 095 843	2 329 926 957
2017	1 359 132	1 468 139 027	2 409 106 479
2018	1 426 423	1 580 012 592	2 587 712 373
2019	1 493 368	1 691 598 462	2 781 501 621

Catatan/Note: ...

Sumber/Source: PT PLN (Persero) Wilayah Aceh/ PT PLN (Persero) Region Aceh

Tabel
Table 6.3**Jumlah Pemakaian Listrik PLN Menurut Jenis
Penggunaannya, 2019**
**Total Consumption of Electricity by Type of Usages,
2019**

Jenis Penggunaan	Jumlah Pelanggan	VA tersambung	KWh Terjual	Pendapatan (Rp)	
(1)	(2)	(3)	(4)	(5)	
Rumah tangga <i>Household</i>	1 303 772	1 028 280 950	1 733 040 411	1 584 586 245 260	
Bisnis <i>Bussines</i>	126 489	325 425 800	463 373 456	534 658 389 565	
Industri <i>Industries</i>	3 236	101 513 900	159 585 455	182 141 364 756	
Sosial <i>Social</i>	46 098	124 077 750	199 252 250	149 989 469 673	
Pemerintah <i>Government</i>	13 510	110 647 862	223 559 131	317 233 462 758	
Lain-lain <i>Others</i>	263	1 652 200	2 690 918	9 713 989 816	
2019	1 493 368	1 691 598 462	2 781 501 621	2 742 322 921 828	
2018	1 426 423	1 580 012 592	2 587 712 373	2 541 220 554 788	
Jumlah Total	2017	1 359 132	1 468 139 027	2 409 106 479	2 326 102 276 624
	2016	1 296 302	1 354 095 843	2 329 926 957	1 943 431 916 858
	2015	1 245 644	1 253 477 740	2 118 989 045	1 806 830 135 890

Catatan/Note: ...

Sumber/Source: PT PLN (Persero) Wilayah Aceh/ PT PLN (Persero) Region Aceh

Tabel
Table 6.4**Produksi (Ton) dan Nilai (Rupiah) Batubara Selama Tahun 2019**
Production (Ton) and Value (Rupiah) of Coals in Year 2019

Jenis Penggunaan	Produksi Batubara Coals Production		Nilai Value	
	Eksport	Domestic	Eksport (US\$)	Domestic (RP)
(1)	(2)	(3)	(4)	(5)
Januari January	519 555,00	8 181,67	9 792 372,00	2 613 397 532,00
Februari February	745 795,00	8 225,84	15 234 424,00	2 523 310 857,00
Maret March	689 296,00	26 635,92	15 093 384,00	8 339 758 385,00
April April	559 106,00	12 666,08	11 987 543,00	3 938 478 220,00
Mei May	659 837,00	13 221,74	13 451 914,00	4 108 135 949,00
Juni June	530 675,00	31 490,91	10 743 352,00	9 875 073 840,00
Juli July	562 020,00	36 593,11	11 312 606,00	10 131 897 143,00
Agustus August	608 361,00	27 151,25	11 826 895,00	7 085 954 184,00
September September	725 177,00	34 699,62	13 834 501,00	11 035 035 500,00
Oktober October	682 378,00	17 438,92	12 320 220,00	5 598 246 987,00
November November	602 506,00	8 300,08	10 878 144,00	2 780 525 795,00
Desember December	626 699,00	14 426,89	11 314 945,00	4 631 324 062,00
Aceh	7 511 405,00	239 032,03	147 790 300,00	72 661 138 454,00

Catatan/Note: ...

Sumber/Source: PT PLN (Persero) Wilayah Aceh/ PT PLN (Persero) Region Aceh

INDUSTRI MANUFAKTUR

7

MANUFACTURING INDUSTRY

Industri Besar Sedang dengan
Jumlah tenaga kerja terbanya di Aceh



Makanan

Perusahaan

44 usaha

Jumlah Naker

7 897



Bahan Kimia

3 usaha

694



Percetakan

2 usaha

257



PENJELASAN TEKNIS

1. Pengumpulan data industri besar dan sedang dilakukan melalui Survei Industri Besar dan Sedang yang dilaksanakan setiap tahun secara lengkap (sensus) sejak tahun 1975. Survei Industri Besar dan Sedang mencakup semua perusahaan industri yang mempunyai tenaga kerja 20 orang atau lebih dengan menggunakan kuesioner II A.
2. Klasifikasi industri yang digunakan dalam survei ini berdasar kepada Klasifikasi Baku Lapangan Usaha Indonesia (KBLI). KBLI adalah klasifikasi lapangan usaha yang berdasar kepada International Standard Industrial Classification of All Economic Activities (ISIC) revisi 4 yang telah disesuaikan dengan kondisi Indonesia.
3. Industri manufaktur adalah suatu kegiatan ekonomi yang melakukan kegiatan mengubah suatu barang dasar secara mekanis, kimia, atau dengan tangan sehingga menjadi barang jadi/setengah jadi, dan atau barang yang kurang nilainya menjadi barang yang lebih tinggi nilainya, dan sifatnya lebih dekat kepada pemakai akhir. Termasuk dalam kegiatan ini adalah jasa industri dan pekerjaan perakitan.
4. Jasa industri adalah kegiatan industri yang melayani keperluan

TECHNICAL NOTES

1. *Data collection of large and medium scale manufacturing is conducted through The Large and Medium Manufacturing Establishment Survey that has been done annually for all industries (census) since 1975. Large and Medium Manufacturing Establishment Survey covers all manufactures/industries with 20 workers or more by questionnaire II A.*
2. *The industrial classification adopted in this survey refers to the Klasifikasi Baku Lapangan Usaha Indonesia (KBLI). KBLI is classification of economic activities based on the International Standard Industrial Classification of All Economic Activities (ISIC rev 4) that has been modified according to the local condition in Indonesia.*
3. *Manufacturing industry is defined as an economic activity processing basic goods mechanically, chemicals or manually into final or intermediate goods. It is also defined as processing of lower value goods into higher value goods as final or intermediate products. The activities also include services for manufacturing and assembling.*
4. *Services for manufacturing is defined as a manufac-turing*

pihak lain. Pada kegiatan ini bahan baku disediakan oleh pihak lain sedangkan pihak pengolah hanya melakukan pengolahannya dengan mendapat imbalan sebagai balas jasa (upah maklon).

activity which serving other manufacturing establishments. In this case, raw materials are supplied by others while the workers are paid as a compensation for processing raw materials.

5. Perusahaan atau usaha industri adalah suatu unit (kesatuan) usaha yang melakukan kegiatan ekonomi, bertujuan menghasilkan barang atau jasa, terletak pada suatu bangunan atau lokasi tertentu, dan mempunyai catatan administrasi tersendiri mengenai produksi dan struktur biaya serta ada seorang atau lebih yang bertanggung jawab atas usaha tersebut.
 6. Industri manufaktur dikelompokkan ke dalam 4 golongan berdasarkan banyaknya pekerja, yaitu: industri besar (100 orang pekerja atau lebih), industri sedang/menengah (20–99 orang pekerja), industri kecil (5–19 orang pekerja), dan industri mikro (1–4 orang pekerja).
5. *A manufacturing establishment is defined as a production unit engaged in economic activity, producing goods or services, located in a building or in a certain location, keeping a business record concerning the production and cost structure, and having a person or more that are responsible to those activities.*
 6. *Manufacturing industries are categorized into four groups, based on the number of employees: large scale manufacturing (100 employees or more), medium scale manufacturing (20–99 employees), small scale manufacturing (5–19 employees), and micro industry (1–4 employees).*

7.1 INDUSTRI

Industri pengolahan besar dan sedang dikelompokkan berdasarkan pada banyaknya pekerja yang terlibat didalamnya, tanpa memperhatikan penggunaan mesin produksi ataupun modal yang ditanamkan. Industri besar adalah perusahaan industri yang mempunyai pekerja 100 orang lebih. Sedangkan industri sedang adalah perusahaan industri yang mempunyai pekerja 20-99 orang.

Pengumpulan data direktori perusahaan industri besar/ sedang dilakukan dengan cara sensus lengkap. Pelaksanaan survei industri besar/ sedang berdasarkan direktori hasil pemutakhiran yang dilakukan setiap tahun.

Pada tahun 2019 jumlah perusahaan adalah sebanyak 64 perusahaan. Jumlah tenaga kerja sebesar 9.466 orang.

Persediaan, pengeluaran dan pengadaan beras di Provinsi Aceh selama tahun 2019 yang dimonitoring atau dipantau oleh Perum Bulog Aceh disajikan dalam tabel 7.1.3 sampai dengan tabel 7.1.6.

Pemasukan atau pengadaan beras untuk persediaan Bulog terbesar berada di Subdivre Meulaboh (2.153,37 ton) dan Subdivre Lhokseumawe (1.703,43 ton). Penyaluran beras terbanyak terjadi di bulan Februari

7.1 INDUSTRY

Large and medium processing industries are classified based on the number of workers involved therein, without regard to the use of production machinery or capital invested. Large industries is an industrial company which has more than 100 workers. While the medium industries is an industrial company that has as many as 20-99 people working.

Data collection of large/medium industrial company directories done by a complete census. Implementation of survey of large/medium industries is based on by directory that the results of the updates that are performed each year.

In 2019 there will be 64 companies. The number of workers is 9,466 people.

The data on rice stock, consumption, and supply in Aceh Province was controlled by the Board of Logistics Affairs of Aceh during 2019 are presented in table 7.1.3 to table 7.1.6.

The largest rice imports or procurement for Bulog supplies are in the Meulaboh Subdivre (2,153.37 tons) and Lhoseumawe Subdivre (1,703.43 tons). In fact, the greatest rice distribution was in February (6,040.01 tons) and May

(6.040,01 ton) dan Mei (5.601,79 ton). (5,601.79 tons).

<https://aceh.bps.go.id>

7.1 INDUSTRI BESAR DAN SEDANG LARGE AND MEDIUM MANUFACTURING INDUSTRY

Tabel
Table 7.1.1 **Jumlah Perusahaan dan Tenaga Kerja Menurut Klasifikasi Industri pada Industri Besar dan Sedang di Provinsi Aceh, 2019**
Number of Companies and Employees by Industrial Classification in Large and Medium Industries in Aceh Province, 2019

	Klasifikasi Industri <i>Industrial Classification</i>	Perusahaan <i>Number of Companies</i>	Tenaga Kerja <i>Number of Employees</i>
	(1)	(2)	(3)
10	Makanan/ <i>food</i>	44	7 897
11	Minuman/ <i>beverages</i>	4	137
13	Tekstil/ <i>Tekstil</i>	1	22
15	Kulit, Barang dari Kulit dan Alas Kaki/ <i>Leather and related products and footwear</i>	4	127
16	Kayu, Barang dari kayu dan gabus/ <i>Wood and products of wood and cork</i>	1	26
18	Pencetakan dan reproduksi media rekaman <i>Printing and reproduction recording media</i>	2	257
20	Bahan kimia dan barang dari bahan kimia <i>Chemical and chemical products</i>	3	694
23	Barang galian bukan logam/ <i>Non-metal mineral goods</i>	3	243
33	Reparasi dan pemasangan mesin dan peralatan/ <i>Repair and installation machinery and equipment</i>	2	63
	Jumlah/Total	64	9 466

Catatan/Note: ...

Sumber/Source: BPS, Survei Perusahaan Manufaktur Tahunan/ *BPS-Statistics Indonesia, Annual Manufacturing Establishment Survey*

Tabel
Table 7.1.2

Jumlah Perusahaan dan Tenaga Kerja pada Industri Besar dan Sedang Menurut Kabupaten/Kota di Provinsi Aceh, 2019
Number of Companies and Employees in Large and Medium Industries by Regency/Municipality in Aceh Province, 2019

Kabupaten/Kota Regency/Municipality	Perusahaan Number of Companies	Tenaga Kerja Number of Employees
(1)	(2)	(3)
Simeulue	1	62
Aceh Singkil	6	1 719
Aceh Selatan	-	-
Aceh Tenggara	-	-
Aceh Timur	-	-
Aceh Tengah	-	-
Aceh Barat	2	1 136
Aceh Besar	11	710
Pidie	1	26
Bireuen	4	275
Aceh Utara	5	875
Aceh Barat Daya	1	26
Gayo Lues	1	125
Aceh Tamiang	10	1 004
Nagan raya	7	2 809
Aceh Jaya	-	-
Bener Meriah	-	-
Pidie Jaya	2	65
Banda Aceh	1	35
Sabang	2	59
Langsa	4	105
Lhokseumawe	3	144
Subulussalam	3	291
Aceh	64	9 466

Catatan/Note: ...

Sumber/Source: BPS, Survei Perusahaan Manufaktur Tahunan/ BPS-Statistics Indonesia, Annual Manufacturing Establishment Survey

Tabel
Table 7.1.3**Perincian Pengadaan Beras Dalam Negeri Menurut Sub Divre Bulog (Ton) di Provinsi Aceh, 2019**
Buffer Stock Of Rice Collected By Regional Division Sub-Unit Of BULOG Public Company (Ton) in Aceh Province, 2019

Divre/Subdivre	Beras Rice
(1)	(2)
Divre Operasional Banda Aceh	401,22
Subdivre Lhokseumawe	1 703,43
Kansilog Takengon	554,77
Subdivre Langsa	748,59
Subdivre Meulaboh	2 153,37
Subdivre Sigli	1 253,15
Subdivre Kutacane	496,59
Subdivre Blangpidie	251,10
Jumlah Total	7 562,22

Catatan/Note: ...

Sumber/Source: Perum BULOG Divisi Regional Aceh / Aceh Regional Division of BULOG Public Company

Tabel 7.1.4 Banyaknya Penyaluran/Penjualan Beras Per Instansi oleh Perum Bulog Divisi Regional Aceh (Ton), 2019
Table 7.1.4 Distribution/Sale Of Rice Per Institution By Aceh Regional Division Of BULOG Public Company (Ton), 2019

Uraian Items	2019
(1)	(2)
TNI AD	8,76
TNI AL	-
TNI AU	-
Pengadaan Lain-lain	-
Reproses beras	-
Karyawan Perum BULOG	63,90
Lembangan Pemasarakatan	-
Bencana Alam	91,33
Depsos	9,00
Transmigrasi	56,65
OP CBP	6 875,96
Bensos Rastra	19 921,39
Lain-lain	72,11
Rebagging	-
Jumlah Total	27 099,10

Catatan/Note: ...

Sumber/Source: Perum BULOG Divisi Regional Aceh / Aceh Regional Division of BULOG Public Company

Tabel
Table 7.1.5**Penyaluran Per Bulan Beras (Ton), 2019**
Distribution Per Month of Rice (Ton), 2019

Bulan Month	Beras Rice
(1)	(2)
Januari/January	2 080,29
Februari/February	6 040,01
Maret/March	1 673,05
April/April	4 241,97
Mei/May	5 601,79
Juni/June	94,43
Juli/July	1 409,36
Agustus/August	2 112,46
September/September	334,96
Oktober/October	686,85
Nopember/November	1 075,42
Desember/December	1 748,51
Jumlah Total	27 099,10

Catatan/Note: ...

Sumber/Source: Perum BULOG Divisi Regional Aceh / Aceh Regional Division of BULOG Public Company

Tabel
Table 7.1.6

Banyaknya Pemasukan Beras Bulog Menurut Jenis Beras (Ton), 2019
Number of Influx Rice BULOG by Kind of Rice (ton), 2019

Bulan Month	Beras Move in Regional	Beras Move in National	Beras Lokal Local Rice	Beras Impor Import Rice	Jumlah Total
(1)	(2)	(3)	(4)	(5)	(6)
Januari/January	-	4 175,46	20,00	-	4 195,46
Februari/February	-	2 966,55	15,20	-	2 981,75
Maret/March	-	6 068,64	734,59	-	6 803,23
April/April	-	588,96	461,00	-	1 049,96
Mei/May	-	-	394,42	-	394,42
Juni/June	-	1 618,20	170,01	-	1 788,21
Juli/July	-	381,80	675,16	-	1 056,96
Agustus/August	-	1 450,00	255,83	-	1 705,83
September/September	-	390,95	764,83	-	1 155,78
Oktober/October	-	3 107,65	1 081,08	-	4 188,73
Nopember/November	-	0,30	1 463,84	-	1 464,14
Desember/December	-	600,00	1 526,28	-	2 126,28
Jumlah Total	-	21 348,51	7 562,24	-	28 910,75

Catatan/Note: ...

Sumber/Source: Perum BULOG Divisi Regional Aceh / Aceh Regional Division of BULOG Public Company

Penginapan dan Tempat Tidur di Aceh 2019

428 Hotel Non-Bintang



11 464 tempat tidur



23 Hotel Bintang



3 347 tempat tidur

PENJELASAN TEKNIS

1. Wisatawan mancanegara (wisman) ialah setiap pengunjung yang mengunjungi suatu negara di luar tempat tinggalnya, didorong oleh satu atau beberapa keperluan tanpa bermaksud memperoleh penghasilan di tempat yang dikunjungi dan lamanya kunjungan tersebut tidak lebih dari satu tahun (12 bulan). Definisi ini mencakup 2 (dua) kategori wisatawan mancanegara, yaitu :
 - a. Wisatawan (turis) ialah setiap pengunjung seperti definisi di atas yang tinggal paling sedikit 24 jam, akan tetapi tidak lebih dari 1 (satu) tahun di tempat yang dikunjungi, dengan maksud antara lain: berlibur, rekreasi, olah raga, bisnis, menghadiri pertemuan, studi, dan kunjungan dengan alasan kesehatan.
 - b. Excursionist ialah setiap pengunjung seperti definisi di atas yang tinggal kurang dari 24 jam di tempat yang dikunjungi (termasuk "Cruise Passengers"). Cruise Passengers ialah setiap pengunjung yang tiba di suatu negara di mana mereka tidak menginap di akomodasi yang tersedia di negara tersebut, misalnya dengan kapal laut.

TECHNICAL NOTES

1. *An International Visitor is any person visiting a country other than his usual place of residence for any reason other than for earning income in the country visited, and the length of stay is no more than one year (12 months). This definition covers two categories of foreign visitors, namely :*
 - a. *"Tourist" is any visitor staying for at least 24 hours, but no more than one year, in the country visited, with the intention of visiting, and for any of these purposes: Pleasure, recreation and sports, Business, visiting friends and relatives, missions, attending meetings, conferences, visit for health reasons and study.*
 - b. *"Excursionist" is any visitor staying less than 24 hours in the country visited including, "Cruise Passengers"; i.e. visitors arriving in a country without staying in any accommodation available in the visited country.*
2. Rata-rata lama tinggal adalah
2. *Average length of stay is the*

rata-rata waktu tinggal wisatawan mancanegara di Indonesia untuk satu kali kunjungan.

average stay duration of foreign visitor in Indonesia for one trip.

3. Usaha penyediaan akomodasi adalah usaha yang menyediakan pelayanan penginapan yang dapat dilengkapi dengan pelayanan pariwisata lainnya. Usaha penyediaan akomodasi dapat berupa hotel, vila, pondok wisata, bumi perkemahan, persinggahan karavan, dan akomodasi lainnya yang digunakan untuk tujuan pariwisata.
 4. Hotel adalah penyediaan akomodasi secara harian berupa kamar-kamar di dalam satu bangunan yang dapat dilengkapi dengan jasa pelayanan makan dan minum, kegiatan hiburan dan atau fasilitas lainnya. Hotel terdiri dari hotel berbintang dan hotel non- bintang.
 5. Hotel bintang adalah usaha penyediaan jasa pelayanan penginapan, makan minum serta jasa lainnya bagi umum dengan menggunakan sebagian atau seluruh bangunan. Usaha ini dikelola secara komersial serta memenuhi ketentuan persyaratan sebagai hotel bintang (termasuk berlian) yang ditetapkan dalam surat keputusan instansi yang membinanya. Misalnya hotel bintang lima, hotel bintang empat dan seterusnya.
3. *The business of providing accommodation is a business that provides specialty services that can be equipped with other tourism services. It includes hotel, villa, cottage, camping, caravan stop, and other accommodation that are used for tourism purposes.*
 4. *Hotel is a daily supply of accommodation rooms within a building which can be equipped with eating and drinking services, entertainment activities and/or other facilities. Hotel consists of a classified hotel and a non-classified hotel.*
 5. *A star hotel is the business of providing an accommodation, eating and drinking as well as other services for the public by using a building or a part of a building. It is managed commercially and meets specified requirements as a star hotel (including diamonds) set forth in the decree of fostering agency. For example, five star hotel, four star hotel, and so on.*

6. Tingkat penghunian kamar hotel adalah persentase banyaknya malam kamar yang dihuni terhadap banyaknya malam kamar yang tersedia.
 7. Rata-rata lama menginap tamu adalah banyaknya malam tempat tidur yang terpakai (malam tamu) dengan banyaknya tamu yang menginap di hotel atau akomodasi lainnya.
6. *Room occupancy rate is the number of room-nights occupied divided by the number of room-nights available, multiplied by 100 percent.*
 7. *Average length of stay is the number of bed-nights used (guest night) divided by the number of guests coming to spend the night at the accommodation.*

<https://aceh.bps.go.id>

8.1 HOTEL

Tingkat penghunian kamar hotel bintang selama tahun 2019 paling tinggi terdapat pada bulan Juli yaitu sebesar 53,18 persen, sedangkan pada akomodasi lainnya paling tinggi terdapat pada bulan Juli yaitu sebesar 31,75 persen.

Rata - rata lama menginap tamu asing di hotel pada tahun 2019 paling tinggi terdapat pada bulan Agustus yaitu sebesar 2,92 hari, sedangkan pada tamu domestik paling tinggi terdapat pada bulan Maret yaitu sebesar 1,80 hari.

8.1 HOTEL

Star hotel room occupancy rate during 2019 is highest in July amounting to 53,18 percent, whereas in other accommodation is highest for the month of July in the amount of 31.75 percent.

Average length of stay at hotel in 2019 is highest in August amounting to 2.92 days, whereas in domestic guests is highest for the month of March in the amount of 1.80 days.

<https://aceh.bps.go.id>

Tabel
Table 8.1

Jumlah Akomodasi, Kamar, dan Tempat Tidur yang Tersedia pada Hotel Bintang Menurut Kabupaten/Kota di Provinsi Aceh, 2013 - 2019
Number of Accommodations, Available Rooms and Beds in Classified Hotel by Regency/Municipality in Aceh Province, 2013 - 2019

Kabupaten/Kota Regency/Municipality	2013		
	Akomodasi Accommodations	Kamar Rooms	Tempat Tidur Beds
(1)	(2)	(3)	(4)
Simeulue	-	-	-
Aceh Singkil	-	-	-
Aceh Selatan	-	-	-
Aceh Tenggara	1	32	40
Aceh Timur	-	-	-
Aceh Tengah	1	32	64
Aceh Barat	1	60	117
Aceh Besar	1	65	92
Pidie	-	-	-
Bireuen	1	31	62
Aceh Utara	-	-	-
Aceh Barat Daya	-	-	-
Gayo Lues	-	-	-
Aceh Tamiang	1	25	47
Nagan raya	-	-	-
Aceh Jaya	-	-	-
Bener Meriah	-	-	-
Pidie Jaya	-	-	-
Banda Aceh	9	755	1 335
Sabang	2	35	56
Langsa	1	62	118
Lhokseumawe	2	91	174
Subulussalam	2	128	207
Aceh	22	1 316	2 312

Lanjutan Tabel/Continued Table 8.1

Kabupaten/Kota Regency/Municipality	2014		
	Akomodasi Accommodations	Kamar Rooms	Tempat Tidur Beds
(1)	(5)	(6)	(7)
Simeulue	-	-	-
Aceh Singkil	-	-	-
Aceh Selatan	-	-	-
Aceh Tenggara	1	31	39
Aceh Timur	-	-	-
Aceh Tengah	1	32	64
Aceh Barat	1	58	113
Aceh Besar	1	65	92
Pidie	-	-	-
Bireuen	-	-	-
Aceh Utara	-	-	-
Aceh Barat Daya	-	-	-
Gayo Lues	-	-	-
Aceh Tamiang	-	-	-
Nagan raya	-	-	-
Aceh Jaya	-	-	-
Bener Meriah	-	-	-
Pidie Jaya	-	-	-
Banda Aceh	8	707	1 192
Sabang	-	-	-
Langsa	1	62	118
Lhokseumawe	2	91	174
Subulussalam	1	82	108
Aceh	16	1 128	1 900

Lanjutan Tabel/Continued Table 8.1

Kabupaten/Kota Regency/Municipality	2015		
	Akomodasi Accommodations	Kamar Rooms	Tempat Tidur Beds
(1)	(8)	(9)	(10)
Simeulue	-	-	-
Aceh Singkil	-	-	-
Aceh Selatan	-	-	-
Aceh Tenggara	1	31	39
Aceh Timur	-	-	-
Aceh Tengah	1	38	70
Aceh Barat	1	58	112
Aceh Besar	1	65	96
Pidie	-	-	-
Bireuen	-	-	-
Aceh Utara	-	-	-
Aceh Barat Daya	-	-	-
Gayo Lues	-	-	-
Aceh Tamiang	-	-	-
Nagan raya	-	-	-
Aceh Jaya	-	-	-
Bener Meriah	-	-	-
Pidie Jaya	-	-	-
Banda Aceh	9	807	1 363
Sabang	-	-	-
Langsa	1	62	114
Lhokseumawe	2	130	235
Subulussalam	1	87	124
Aceh	17	1 278	2 153

Lanjutan Tabel/Continued Table 8.1

Kabupaten/Kota Regency/Municipality	2016		
	Akomodasi Accommodations	Kamar Rooms	Tempat Tidur Beds
(1)	(11)	(12)	(13)
Simeulue	-	-	-
Aceh Singkil	-	-	-
Aceh Selatan	-	-	-
Aceh Tenggara	1	31	39
Aceh Timur	-	-	-
Aceh Tengah	1	38	70
Aceh Barat	1	58	112
Aceh Besar	1	65	96
Pidie	-	-	-
Bireuen	-	-	-
Aceh Utara	-	-	-
Aceh Barat Daya	-	-	-
Gayo Lues	-	-	-
Aceh Tamiang	-	-	-
Nagan raya	-	-	-
Aceh Jaya	-	-	-
Bener Meriah	-	-	-
Pidie Jaya	-	-	-
Banda Aceh	9	807	1 363
Sabang	-	-	-
Langsa	1	62	115
Lhokseumawe	2	130	235
Subulussalam	1	87	124
Aceh	17	1 278	2 154

Lanjutan Tabel/*Continued Table 8.1*

Kabupaten/Kota <i>Regency/Municipality</i>	2017		
	Akomodasi <i>Accommodations</i>	Kamar <i>Rooms</i>	Tempat Tidur <i>Beds</i>
(1)	(14)	(15)	(16)
Simeulue	-	-	-
Aceh Singkil	-	-	-
Aceh Selatan	-	-	-
Aceh Tenggara	1	31	39
Aceh Timur	-	-	-
Aceh Tengah	1	38	70
Aceh Barat	1	58	112
Aceh Besar	1	65	130
Pidie	-	-	-
Bireuen	-	-	-
Aceh Utara	-	-	-
Aceh Barat Daya	-	-	-
Gayo Lues	-	-	-
Aceh Tamiang	-	-	-
Nagan raya	-	-	-
Aceh Jaya	-	-	-
Bener Meriah	-	-	-
Pidie Jaya	-	-	-
Banda Aceh	10	990	1601
Sabang	-	-	-
Langsa	1	69	133
Lhokseumawe	2	120	238
Subulussalam	1	86	121
Aceh	18	1457	2 444

Lanjutan Tabel/Continued Table 8.1

Kabupaten/Kota Regency/Municipality	2018		
	Akomodasi Accommodations	Kamar Rooms	Tempat Tidur Beds
(1)	(17)	(18)	(19)
Simeulue	-	-	-
Aceh Singkil	-	-	-
Aceh Selatan	-	-	-
Aceh Tenggara	1	30	36
Aceh Timur	1	72	127
Aceh Tengah	1	59	108
Aceh Barat	1	59	108
Aceh Besar	2	119	228
Pidie	-	-	-
Bireuen	-	-	-
Aceh Utara	-	-	-
Aceh Barat Daya	-	-	-
Gayo Lues	-	-	-
Aceh Tamiang	-	-	-
Nagan raya	-	-	-
Aceh Jaya	-	-	-
Bener Meriah	-	-	-
Pidie Jaya	-	-	-
Banda Aceh	15	1 350	2 239
Sabang	-	-	-
Langsa	1	69	127
Lhokseumawe	2	120	238
Subulussalam	1	87	117
Aceh	25	1 965	3 328

Lanjutan Tabel/*Continued Table 8.1*

Kabupaten/Kota <i>Regency/Municipality</i>	2019		
	Akomodasi <i>Accommodations</i>	Kamar <i>Rooms</i>	Tempat Tidur <i>Beds</i>
(1)	(20)	(21)	(22)
Simeulue	-	-	-
Aceh Singkil	-	-	-
Aceh Selatan	-	-	-
Aceh Tenggara	1	25	35
Aceh Timur	1	75	135
Aceh Tengah	1	36	59
Aceh Barat	1	60	114
Aceh Besar	2	125	212
Pidie	-	-	-
Bireuen	-	-	-
Aceh Utara	-	-	-
Aceh Barat Daya	-	-	-
Gayo Lues	-	-	-
Aceh Tamiang	-	-	-
Nagan raya	-	-	-
Aceh Jaya	-	-	-
Bener Meriah	-	-	-
Pidie Jaya	-	-	-
Banda Aceh	13	1.294	2.323
Sabang	-	-	-
Langsa	1	64	106
Lhokseumawe	2	120	238
Subulussalam	1	87	125
Aceh	23	5 233	3 347

Catatan/*Note*: ...Sumber/*Source*: BPS, Survei Hotel Tahunan (VHTL)/BPS-Statistics Indonesia, Hotels Survey

Tabel
Table 8.2**Jumlah Akomodasi, Kamar, dan Tempat Tidur yang Tersedia pada Hotel Nonbintang dan Akomodasi Lainnya Menurut Kabupaten/Kota di Provinsi Aceh, 2013 - 2019****Number of Accommodations, Available Rooms and Beds in Non- Classified Hotel and Other Accommodations by Regency/Municipality in Aceh Province, 2013 - 2019**

Kabupaten/Kota Regency/Municipality	2013		
	Akomodasi Accommodations	Kamar Rooms	Tempat Tidur Beds
(1)	(2)	(3)	(4)
Simeulue	19	283	480
Aceh Singkil	19	220	421
Aceh Selatan	15	230	431
Aceh Tenggara	15	205	276
Aceh Timur	2	34	54
Aceh Tengah	16	321	540
Aceh Barat	12	215	362
Aceh Besar	5	167	319
Pidie	12	186	371
Bireuen	6	323	618
Aceh Utara	-	-	-
Aceh Barat Daya	10	126	231
Gayo Lues	8	111	164
Aceh Tamiang	2	55	99
Nagan raya	2	30	47
Aceh Jaya	7	93	165
Bener Meriah	-	-	-
Pidie Jaya	3	31	60
Banda Aceh	32	895	1892
Sabang	65	535	1038
Langsa	15	323	561
Lhokseumawe	19	366	624
Subulussalam	6	80	148
Aceh	290	4 829	8 901

Lanjutan Tabel/Continued Table 8.2

Kabupaten/Kota Regency/Municipality	2014		
	Akomodasi Accommodations	Kamar Rooms	Tempat Tidur Beds
(1)	(5)	(6)	(7)
Simeulue	18	275	474
Aceh Singkil	19	209	402
Aceh Selatan	16	220	403
Aceh Tenggara	15	238	344
Aceh Timur	2	33	54
Aceh Tengah	16	304	545
Aceh Barat	11	243	458
Aceh Besar	5	158	273
Pidie	13	210	413
Bireuen	7	324	611
Aceh Utara	-	-	-
Aceh Barat Daya	10	137	269
Gayo Lues	9	110	207
Aceh Tamiang	3	83	150
Nagan raya	1	25	43
Aceh Jaya	6	83	155
Bener Meriah	1	9	9
Pidie Jaya	3	43	83
Banda Aceh	38	1 001	2 037
Sabang	68	604	1 058
Langsa	16	339	610
Lhokseumawe	18	336	570
Subulussalam	7	117	245
Aceh	302	5 101	9 413

Lanjutan Tabel/Continued Table 8.2

Kabupaten/Kota Regency/Municipality	2015		
	Akomodasi Accommodations	Kamar Rooms	Tempat Tidur Beds
(1)	(8)	(9)	(10)
Simeulue	20	313	501
Aceh Singkil	21	229	429
Aceh Selatan	15	214	385
Aceh Tenggara	15	227	363
Aceh Timur	2	33	54
Aceh Tengah	15	300	518
Aceh Barat	11	244	440
Aceh Besar	5	164	285
Pidie	14	235	429
Bireuen	8	352	636
Aceh Utara	1	11	19
Aceh Barat Daya	13	169	329
Gayo Lues	9	106	195
Aceh Tamiang	3	83	150
Nagan raya	2	49	91
Aceh Jaya	6	84	157
Bener Meriah	1	9	9
Pidie Jaya	3	40	79
Banda Aceh	42	1 064	2 183
Sabang	79	732	1 209
Langsa	14	306	580
Lhokseumawe	19	358	605
Subulussalam	8	135	284
Aceh	326	5 457	9 930

Lanjutan Tabel/Continued Table 8.2

Kabupaten/Kota Regency/Municipality	2016		
	Akomodasi Accommodations	Kamar Rooms	Tempat Tidur Beds
(1)	(11)	(12)	(13)
Simeulue	20	313	501
Aceh Singkil	21	232	443
Aceh Selatan	16	238	408
Aceh Tenggara	15	227	363
Aceh Timur	2	33	54
Aceh Tengah	16	355	641
Aceh Barat	11	244	440
Aceh Besar	5	164	285
Pidie	14	235	429
Bireuen	8	352	636
Aceh Utara	1	11	19
Aceh Barat Daya	13	152	289
Gayo Lues	9	106	195
Aceh Tamiang	3	83	150
Nagan raya	2	49	91
Aceh Jaya	6	84	157
Bener Meriah	2	17	36
Pidie Jaya	3	40	79
Banda Aceh	42	1 064	2 183
Sabang	108	934	1 445
Langsa	14	298	562
Lhokseumawe	19	358	605
Subulussalam	9	145	270
Aceh	359	5 734	10 281

Lanjutan Tabel/Continued Table 8.2

Kabupaten/Kota Regency/Municipality	2017		
	Akomodasi Accommodations	Kamar Rooms	Tempat Tidur Beds
(1)	(14)	(15)	(16)
Simeulue	21	301	442
Aceh Singkil	18	237	422
Aceh Selatan	11	199	374
Aceh Tenggara	17	276	419
Aceh Timur	4	66	104
Aceh Tengah	20	404	650
Aceh Barat	14	315	573
Aceh Besar	5	229	363
Pidie	14	219	384
Bireuen	8	360	593
Aceh Utara	1	11	24
Aceh Barat Daya	13	166	293
Gayo Lues	9	175	273
Aceh Tamiang	5	105	192
Nagan raya	1	45	82
Aceh Jaya	5	82	158
Bener Meriah	2	17	36
Pidie Jaya	3	52	97
Banda Aceh	57	1 442	2 583
Sabang	124	1 111	1 558
Langsa	14	292	540
Lhokseumawe	16	422	767
Subulussalam	9	118	249
Aceh	391	6 644	11 176

Lanjutan Tabel/*Continued Table 8.2*

Kabupaten/Kota <i>Regency/Municipality</i>	2018		
	Akomodasi <i>Accommodations</i>	Kamar <i>Rooms</i>	Tempat Tidur <i>Beds</i>
(1)	(17)	(18)	(19)
Simeulue	21	283	417
Aceh Singkil	30	313	556
Aceh Selatan	10	198	392
Aceh Tenggara	17	254	384
Aceh Timur	5	89	142
Aceh Tengah	23	436	702
Aceh Barat	11	256	455
Aceh Besar	14	222	316
Pidie	13	206	374
Bireuen	8	347	569
Aceh Utara	1	11	19
Aceh Barat Daya	13	167	259
Gayo Lues	9	169	277
Aceh Tamiang	7	132	233
Nagan raya	2	52	92
Aceh Jaya	5	77	147
Bener Meriah	2	20	20
Pidie Jaya	4	55	94
Banda Aceh	67	1 727	3 050
Sabang	134	1 164	1 618
Langsa	13	292	524
Lhokseumawe	16	423	748
Subulussalam	9	127	243
Aceh	434	7 020	11 631

Lanjutan Tabel/Continued Table 8.2

Kabupaten/Kota Regency/Municipality	2019		
	Akomodasi Accommodations	Kamar Rooms	Tempat Tidur Beds
(1)	(20)	(21)	(22)
Simeulue	20	321	481
Aceh Singkil	23	266	467
Aceh Selatan	10	198	392
Aceh Tenggara	15	233	352
Aceh Timur	6	89	172
Aceh Tengah	26	440	723
Aceh Barat	16	324	546
Aceh Besar	13	197	309
Pidie	12	199	366
Bireuen	8	347	569
Aceh Utara	1	11	19
Aceh Barat Daya	11	143	260
Gayo Lues	8	169	293
Aceh Tamiang	7	133	240
Nagan raya	2	52	92
Aceh Jaya	4	70	133
Bener Meriah	3	28	36
Pidie Jaya	4	48	86
Banda Aceh	67	1 700	3 024
Sabang	137	1 113	1 443
Langsa	12	277	498
Lhokseumawe	16	423	748
Subulussalam	7	115	215
Aceh	428	6 896	11 464

Catatan/Note: ...

Sumber/Source: BPS, Survei Hotel Tahunan (VHTL)/BPS-Statistics Indonesia, Hotels Survey

Tabel
Table 8.3**Jumlah Tamu Mancanegara yang Datang ke Provinsi Aceh
(Orang), 2015-2019**
Total of Foreign Guest in Aceh Province, 2015-2019

Kabupaten/Kota Regency/Municipality	2015	2016	2017	2018	2019
(1)	(2)	(3)	(4)	(5)	(6)
Simelue	447	219	793	1 160	1 499
Aceh Singkil	4 554	4 417	2 929	3 345	3 242
Aceh Selatan	35	150	21	18	19
Aceh Tenggara	1 376	1 990	4 979	5 715	5 625
Aceh Timur	3	1	69	83	43
Aceh Tengah	920	671	682	931	424
Aceh Barat	64	28	18	13	324
Aceh Besar	27 216	35 883	30 380	29 213	28 400
Pidie	45	26	26	30	30
Bireuen	65	0	0	0	10
Aceh Utara	372	3 703	330	1 428	3 531
Aceh Barat Daya	24	64	55	50	33
Gayo Lues	181	269	116	60	263
Aceh Tamiang	15	0	0	0	-
Nagan Raya	5	7	7	7	17
Aceh Jaya	15	19	0	492	66
Bener Meriah	141	180	400	483	295
Pidie Jaya	5	3	17	2	-
Banda Aceh	13 398	18 527	28 714	33 254	31 670
Sabang	5 582	10 038	6 031	29 827	31 450
Langsa	31	52	48	14	36
Lhokseumawe	89	202	132	153	42
Subulussalam	5	3	11	3	18
Aceh	54 588	76 452	75 758	106 281	107 037

Catatan/Note: ...

Sumber/Source: Dinas Kebudayaan dan Pariwisata Aceh/Culture and Tourist Service of Aceh

Tabel
Table 8.4

**Jumlah Tamu Nusantara yang Datang ke Provinsi Aceh
(Orang), 2015-2019**
Total of Domestic Guest in Aceh Province, 2015-2019

Kabupaten/Kota Regency/Municipality	2015	2016	2017	2018	2019
(1)	(2)	(3)	(4)	(5)	(6)
Simelue	29 681	40 600	48 068	53 429	47 833
Aceh Singkil	87 937	29 729	42 046	80 328	95 309
Aceh Selatan	20 186	15 498	20 580	21 358	22 473
Aceh Tenggara	10 191	14 696	20 865	22 838	21 388
Aceh Timur	975	3 968	14 418	15 952	15 941
Aceh Tengah	35 325	36 249	38 669	71 762	52 946
Aceh Barat	41 218	40 857	37 849	36 853	52 265
Aceh Besar	41 348	466 742	574 079	527 207	500 476
Pidie	18 157	19 311	18 619	18 075	16 493
Bireuen	230 422	80 247	19 724	28 941	66 178
Aceh Utara	53 854	107 379	124 565	184 486	173 469
Aceh Barat Daya	5 293	15 319	18 095	15 135	14 544
Gayo Lues	2 843	4 092	6 945	11 384	17 383
Aceh Tamiang	7 318	7 292	7 723	7 860	10 250
Nagan Raya	4 807	3 780	5 151	1 886	1 327
Aceh Jaya	7 232	9 290	5 770	15 985	23 850
Bener Meriah	14 103	49 476	147 527	62 526	70 928
Pidie Jaya	10 136	7 501	2 035	1 826	2 127
Banda Aceh	267 880	268 103	272 194	372 503	482 322
Sabang	623 635	724 923	736 275	709 506	589 244
Langsa	27 025	31 863	24 352	29 190	32 850
Lhokseumawe	87 854	59 315	60 006	60 366	140 751
Subulussalam	35 108	41 567	43 070	42 572	79 532
Aceh	1 662 528	2 077 797	2 288 625	2 391 968	2 529 879

Catatan/Note: ...

Sumber/Source: Dinas Kebudayaan dan Pariwisata Aceh/Culture and Tourist Service of Aceh

Tabel
Table 8.5

Rata-rata Lama Menginap Tamu Asing dan Tamu Domestik di Hotel Bintang Menurut Bulan (hari) di Aceh, 2019
Length Average of Stay of Foreign and Domestic Guests at Classified Hotel by Month in Aceh, 2019

Bulan Month	Tamu Asing Foreign Guests	Tamu Domestik Domestic Guests
(1)	(2)	(3)
Januari <i>January</i>	2,36	3,85
Februari <i>February</i>	4,01	3,08
Maret <i>March</i>	2,31	3,82
April <i>April</i>	3,12	3,24
Mei <i>May</i>	2,18	4,00
Juni <i>June</i>	2,10	2,44
Juli <i>July</i>	2,58	3,10
Agustus <i>August</i>	2,22	2,89
September <i>September</i>	2,09	2,48
Oktober <i>October</i>	2,04	1,72
November <i>November</i>	1,70	2,44
Desember <i>December</i>	2,32	2,62

Catatan/Note: ...

Sumber/Source: BPS, Survei Hotel Bulanan (VHTS) / BPS-Statistics Indonesia, Hotels Survey

Tabel
Table 8.6

Rata-rata Lama Menginap Tamu Asing dan Tamu Domestik di Hotel NonBintang Menurut Bulan (hari) di Aceh, 2019
Length Average of Stay of Foreign and Domestic Guests at Non-Classified Hotel by Month in Aceh, 2019

Bulan Month	Tamu Asing Foreign Guests	Tamu Domestik Domestic Guests
(1)	(2)	(3)
Januari <i>January</i>	1,56	1,26
Februari <i>February</i>	1,86	1,24
Maret <i>March</i>	1,94	1,80
April <i>April</i>	1,96	1,29
Mei <i>May</i>	2,15	1,33
Juni <i>June</i>	2,11	1,27
Juli <i>July</i>	1,95	1,58
Agustus <i>August</i>	2,92	1,38
September <i>September</i>	2,09	1,39
Oktober <i>October</i>	2,05	1,59
November <i>November</i>	1,76	1,26
Desember <i>December</i>	1,84	1,26

Catatan/Note: ...

Sumber/Source: BPS, Survei Hotel Bulanan (VHTS) / BPS-Statistics Indonesia, Hotels Survey

Tabel
Table 8.7

Persentase Tingkat Penghunian Kamar Hotel dan Akomodasi Lainnya Menurut Jenis Hotel dan Bulan di Aceh, 2019
Occupancy Rate of Hotel and Other Accommodation Room by Hotel Type and Month in Aceh, 2019

Bulan Month	Hotel Berbintang Classified Hotel	Hotel Nonbintang Non-Classified Hotel
(1)	(2)	(3)
Januari <i>January</i>	31,36	21,70
Februari <i>February</i>	41,46	22,35
Maret <i>March</i>	40,95	21,50
April <i>April</i>	40,13	27,14
Mei <i>May</i>	30,01	19,60
Juni <i>June</i>	42,43	23,43
Juli <i>July</i>	53,18	31,75
Agustus <i>August</i>	46,40	28,61
September <i>September</i>	50,13	29,29
Oktober <i>October</i>	47,71	29,54
November <i>November</i>	50,35	27,55
Desember <i>December</i>	40,09	29,14

Catatan/Note: ...

Sumber/Source: BPS, Survei Hotel Bulanan (VHTS) / BPS-Statistics Indonesia, Hotels Survey



Jalan Tanah
355 Km



Jalan Aspas
1 282 Km



Jalan Kerikil
145 Km



Panjang Jalan
Kewenangan
Pemprov Aceh
1 782 Km

Total Panjang Jalan
di Aceh 2019

23 650 Km

PENJELASAN TEKNIS

1. Kendaraan bermotor adalah setiap kendaraan yang digerakkan oleh peralatan teknik yang ada pada kendaraan tersebut, biasanya digunakan untuk angkutan orang atau barang di atas jalan raya selain kendaraan yang berjalan di atas rel. Kendaraan bermotor yang dicatat adalah semua jenis kendaraan kecuali kendaraan bermotor TNI/Polri dan Korps Diplomatik
2. Mobil penumpang adalah setiap kendaraan bermotor yang dilengkapi dengan tempat duduk untuk sebanyak-banyaknya delapan orang, tidak termasuk tempat duduk untuk pengemudi, baik dilengkapi atau tidak dilengkapi bagasi.
3. Mobil bis adalah setiap kendaraan bermotor yang dilengkapi dengan tempat duduk untuk lebih dari delapan orang, tidak termasuk tempat duduk untuk pengemudi, baik dilengkapi atau tidak dilengkapi bagasi.
4. Mobil truk adalah setiap kendaraan bermotor yang digunakan untuk angkutan barang, selain mobil penumpang, mobil bis, dan kendaraan bermotor roda dua.
5. Data panjang jalan bersumber dari Dinas Bina Marga Provinsi yang dikumpulkan dari Kabupaten/Kota

TECHNICAL NOTES

1. *Motor vehicle is any kind of vehicle motorized by machine set up in those vehicle, they are usually used for transporting peoples or goods on roads except vehicles moving along a railway lines. The data cover all kinds of motor vehicles except those belong to Indonesia Army Force, Indonesian State Police, and Diplomatic Corps*
2. *Passenger cars are any motor vehicles wiht no more than eight seats, excluding seat for driver, it can be wiht or without hoot*
3. *Buses are large passenger cars having seats for more than eight passengers, excluding seat for driver, it can be with or without hoot.*
4. *Trucks are any motor vehicles used to transportgoodsexcludingpassenger cars, buses, and motorcycles.*
5. *Data on the length of roads taken from Bina Marga Office of Province which collected*

- | | | |
|--|---|----------------------|
| | from | regency/Municipality |
| <p>6. Kunjungan kapal adalah yang datang di pelabuhan baik untuk berlabuh di perairan maupun bersandar di dermaga</p> <p>7. Gross Ton (GT) adalah volume ruangan kapal dalam m³, kecuali terowongan, lubang poros baling-baling, tempat jangkar, dan alas ganda</p> <p>8. Kantor pos adalah tempat pemberi pelayanan komunikasi tertulis dan atau surat elektronik, layanan paket, layanan logistik, layanan transaksi keuangan, dan layanan keagenan pos untuk kepentingan umum. Rumah pos berfungsi sama seperti kantor pos dan kantor pos pembantu, bedanya rumah pos biasanya terletak di daerah terpencil.</p> | <p>6. <i>Ship call is a ship arriving at a port either for mooring or berthing</i></p> <p>7. <i>Gross Ton (GT) is total volume of all room in a ship (m³), excluding the volume of tunnel, the axle of propellers, the anchor, and the chain locker</i></p> <p>8. <i>Post Office is a service provider facility of communication and or electronic mail, parcel service, logistics services, and postal services to the public. Postal house has the same function as the post office and subsidiary of post office, the difference is that postal house is usually located in remote areas.</i></p> | |

9.1 TRANSPORTASI

Lalu Lintas penerbangan di Bandara Sultan Iskandar Muda dibedakan atas penerbangan dalam negeri dan luar negeri. Lalu lintas penerbangan dalam negeri pada tahun 2019 tercatat sebanyak 2.934 pesawat berangkat dan 2.944 pesawat datang. Sedangkan jumlah penerbangan luar negeri yang datang dan berangkat tercatat masing-masing 1.690 dan 1.703 penerbangan.

Puncak penerbangan terjadi pada bulan Juli yaitu sebanyak 50.658 penumpang datang dan 51.648 penumpang berangkat dari Bandara Sultan Iskandar Muda pada tahun 2019

9.1 TRANSPORTATION

Air traffic in Sultan Iskandar Muda airport comprises domestic and international flight in 2019, it was recorded that 2,934 aircraft departed and 2,944 units arrived. Meanwhile, number of foreign flights with arrival and departures were recorded 1,690 and 1,703 flights respectively.

Peak season in flight occurred in July as many as 50,658 passengers arriving and 51,648 passengers departing from Sultan Iskandar Muda Airport in 2019

9.1 TRANSPORTASI TRANSPORTATION

Tabel 9.1.1 **Panjang Jalan Menurut Kabupaten/Kota dan Tingkat Kewenangan Pemerintahan (km) di Provinsi Aceh, 2019**
Length of Roads by Regency/Municipality and Level of Government Authority (km) in Aceh Province, 2019

Kabupaten/Kota Regency/Municipality	Negara ² State ²	Provinsi Province	Kabupaten/ Kota Regency/ Municipality	Jumlah Total
(1)	(2)	(3)	(4)	(5)
Simelue	65,18	222,06	480,43	767,67
Aceh Singkil	68,49	92,00	395,00	555,49
Aceh Selatan	167,58	76,67	981,37	1 225,62
Aceh Tenggara	72,12	51,79	1 129,68	1 253,59
Aceh Timur	107,00	107,30	1 549,41	1 763,71
Aceh Tengah	197,09	145,34	801,30	1 143,73
Aceh Barat	56,28	146,25	682,42	884,95
Aceh Besar	184,60	171,06	1 279,44	1 635,10
Pidie	144,17	123,54	1 015,00	1 282,71
Bireuen	104,86	5,29	1 207,67	1 317,82
Aceh Utara	77,12	75,83	2 032,80	2 185,75
Aceh Barat Daya	64,28	30,91	748,67	843,86
Gayo Lues	123,63	151,57	839,97	1 115,17
Aceh Tamiang	42,41	43,52	967,60	1 053,53
Nagan Raya	179,92	47,62	924,42	1 151,96
Aceh Jaya	134,42	25,03	551,24	710,69
Bener Meriah	56,92	118,04	1 309,39	1 484,35
Pidie Jaya	37,78	23,44	520,84	582,06
Banda Aceh	34,17	22,61	707,34	764,12
Sabang	51,55	5,94	144,75	202,24
Langsa	28,75	20,59	611,37	660,71
Lhokseumawe	40,45	2,80	412,47	455,72
Subulussalam	63,30	72,52	473,68	609,50
Aceh	2 102,07	1 781,72	19 766,26	23 650,05

Catatan/Note: ...

Sumber/Source: Dinas Pekerjaan Umum dan Penataan Ruang Aceh/ Regional Office of Public Works and Spatial Planning of Aceh

Tabel
Table 9.1.2

Jumlah Kendaraan Bermotor Menurut Kabupaten/Kota dan Jenis Kendaraan di Provinsi Aceh (unit), 2019
Number of Registered Motor Vehicles by Regency/ Municipality and Type of Motor Vehicles in Aceh Province (units), 2019

Kabupaten/Kota Regency/Municipality	Sedan dan Jeep	Minibus dan Microbus	Bus, Pick Up, dan Truck	Alat Berat dan Ransus	Sepeda Motor Motorcycles	Jumlah Total
(1)	(2)	(3)	(4)	(5)		(6)
Simelue	65	625	337	62	14 947	16 036
Aceh Singkil	253	1 562	1 783	73	39 643	43 314
Aceh Selatan	594	3 837	1 736	27	62 394	68 588
Aceh Tenggara	299	1 665	1 146	46	32 031	35 187
Aceh Timur	656	2 464	3 221	87	132 301	138 729
Aceh Tengah	1 188	6 103	3 461	215	65 444	76 411
Aceh Barat	1 819	6 130	3 933	116	106 062	118 060
Aceh Besar	4 119	15 662	7 081	312	174 065	201 239
Pidie	1 766	7 322	4 629	101	147 628	161 446
Bireuen	2 258	7 575	8 149	90	162 423	180 495
Aceh Utara	1 929	6 935	6 109	222	191 418	206 613
Aceh Barat Daya	436	2 482	1 535	34	41 355	45 842
Gayo Lues	177	1 183	503	29	12 825	14 717
Aceh Tamiang	541	1 897	2 248	114	108 659	113 459
Nagan Raya	1 001	4 007	2 495	50	73 756	81 309
Aceh Jaya	292	1 596	737	32	30 332	32 989
Bener Meriah	733	3 554	2 215	51	40 402	46 955
Pidie Jaya	332	1 855	1 119	15	39 009	42 330
Banda Aceh	11 303	36 608	14 715	1 218	213 915	277 759
Sabang	311	948	381	156	19 104	20 900
Langsa	1 113	3 557	2 521	57	91 008	98 256
Lhokseumawe	2 416	8 443	4 210	163	130 580	145 812
Subulussalam	95	748	610	13	17 918	19 384
Aceh	33 696	126 758	74 874	3 283	1 947 219	2 185 830

Catatan/Note: ...

Sumber/Source: Badan Pengelolaan Keuangan Aceh / Aceh Treasure and Financial Management Service

Tabel 9.1.3 Panjang Jalan Provinsi Menurut Kabupaten/Kota dan Jenis Permukaan Jalan (km) di Provinsi Aceh, 2019
Province Length of Road by Regency/Municipality and Type of Road Surface (km) in Aceh Province, 2019

Kabupaten/Kota Regency/Municipality	Jenis Permukaan Jalan/Type of Road Surface			Jumlah Total
	Aspal Paved	Kerikil Gravel	Tanah Land	
(1)	(2)	(3)	(4)	(5)
Simelue	117,10	4,00	100,96	222,06
Aceh Singkil	55,99	1,20	34,81	92,00
Aceh Selatan	22,18	27,40	27,09	76,67
Aceh Tenggara	23,00	1,60	27,19	51,79
Aceh Timur	92,00	4,00	11,30	107,30
Aceh Tengah	128,48	5,00	11,86	145,34
Aceh Barat	144,25	2,00	0,00	146,25
Aceh Besar	118,55	19,80	32,71	171,06
Pidie	123,54	0,00	0,00	123,54
Bireuen	5,29	0,00	0,00	5,29
Aceh Utara	75,83	0,00	0,00	75,83
Aceh Barat Daya	20,01	10,90	0,00	30,91
Gayo Lues	130,50	21,07	0,00	151,57
Aceh Tamiang	17,52	16,00	10,00	43,52
Nagan Raya	47,62	0,00	0,00	47,62
Aceh Jaya	13,53	0,00	11,50	25,03
Bener Meriah	70,86	26,90	20,28	118,04
Pidie Jaya	13,16	0,00	10,28	23,44
Banda Aceh	22,61	0,00	0,00	22,61
Sabang	5,94	0,00	0,00	5,94
Langsa	2,59	0,00	18,00	20,59
Lhokseumawe	2,80	0,00	0,00	2,80
Subulussalam	28,65	4,68	39,19	72,52
Aceh	1 282,00	144,55	355,17	1 781,72

Catatan/Note: ...

Sumber/Source: Dinas Pekerjaan Umum dan Penataan Ruang Aceh/ Regional Office of Public Works and Spatial Planning of Aceh

Tabel 9.1.4
Table

Panjang Jalan Provinsi Menurut Kabupaten/Kota dan Kondisi Jalan (km) di Provinsi Aceh, 2019
Province Length of Road by Regency/Municipality and Road Conditions in Aceh Province, 2019

Kabupaten/Kota <i>Regency/Municipality</i>	Jenis Permukaan Jalan/ <i>Type of Road Surface</i>				Jumlah <i>Total</i>
	Baik <i>Good</i>	Sedang <i>Average</i>	Rusak <i>Damaged</i>	Belum Tembus <i>Badly</i>	
(1)	(2)	(3)	(4)	(5)	(6)
Simelue	110,74	10,00	101,32	0,00	222,06
Aceh Singkil	57,90	1,50	32,60	0,00	92,00
Aceh Selatan	39,47	0,40	36,80	0,00	76,67
Aceh Tenggara	20,40	0,60	18,00	12,79	51,79
Aceh Timur	60,60	5,30	41,40	0,00	107,30
Aceh Tengah	138,04	1,30	6,00	0,00	145,34
Aceh Barat	140,95	3,00	2,30	0,00	146,25
Aceh Besar	120,01	10,94	23,70	16,41	171,06
Pidie	107,91	8,28	7,35	0,00	123,54
Bireuen	1,99	0,70	2,60	0,00	5,29
Aceh Utara	67,03	6,40	2,40	0,00	75,83
Aceh Barat Daya	21,11	1,20	8,60	0,00	30,91
Gayo Lues	135,07	7,80	8,70	0,00	151,57
Aceh Tamiang	26,42	0,50	16,60	0,00	43,52
Nagan Raya	44,82	1,70	1,10	0,00	47,62
Aceh Jaya	12,03	0,00	13,00	0,00	25,03
Bener Meriah	89,34	6,80	21,90	0,00	118,04
Pidie Jaya	19,56	2,40	1,48	0,00	23,44
Banda Aceh	22,40	0,21	0,00	0,00	22,61
Sabang	5,94	0,00	0,00	0,00	5,94
Langsa	20,59	0,00	0,00	0,00	20,59
Lhokseumawe	2,80	0,00	0,00	0,00	2,80
Subulussalam	32,23	3,00	17,29	20,00	72,52
Aceh	1 297,35	72,03	363,14	49,20	1 781,72

Catatan/Note: ...

Sumber/Source: Dinas Pekerjaan Umum dan Penataan Ruang Aceh/ *Regional Office of Public Works and Spatial Planning of Aceh*

Tabel 9.1.5
Table

Kapasitas Angkut dan Jumlah yang Diangkut Melalui Bandar Udara Sultan Iskandar Muda, 2004-2019
Capacity To Carry And To Carry Away At Sultan Iskandar Muda Airport, 2004-2019

Tahun Year	Kapasitas Angkut Capacity to Carry	Jumlah yang Diangkut To Carry Away	Persentase Percentage
(1)	(2)	(3)	(4)
2004	169 352	131 960	77,92
2005	272 723	233 886	85,76
2006	329 307	263 553	80,03
2007	349 303	278 023	79,59
2008	272 659	267 722	98,19
2009	307 782	293 224	95,27
2010	333 720	319 059	95,61
2011	336 117	332 270	98,84
2012	312 477	316 996	55,28
2013	184 997	195 620	36,44
2014	407 408	371 881	58,15
2015	851 180	747 455	87,81
2016	1 248 300	972 530	77,90
2017	1 518 336	1 198 274	78,90
2018	1 635 696	1 271 422	77,73
2019

Catatan/Note: ...

Sumber/Source: Dinas Perhubungan Aceh / Transportation service of Aceh

Tabel
Table 9.1.6

**Arus Lalu Lintas dan Angkutan Penyeberangan yang
Dicatat pada Pelabuhan Balohan-Ulee Lheue, 2019
Number of Registered Motor Vehicles by Regency/
Municipality and Type of Motor Vehicles (units) in Aceh,
2019**

Bulan Month	Frekuensi Kapal Vessel Frequency		Berangkat Departure	
	Berangkat Departure	Tiba Arrival	Penumpang Passenger	Barang Freight (Ton)
(1)	(2)	(3)	(4)	(5)
Januari January
Februari February
Maret March
April April
Mei May
Juni June
Juli July
Agustus August
September September
Oktober October
November November
Desember December
Jumlah Total

Lanjutan Tabel/Continued Table 9.1.6

Bulan Month	Tiba Arrival		Kendaraan Ride	
	Penumpang Passenger	Barang Freight (Ton)	Berangkat Departure	Tiba Arrival
(1)	(2)	(3)	(4)	(5)
Januari January
Februari February
Maret March
April April
Mei May
Juni June
Juli July
Agustus August
September September
Oktober October
November November
Desember December
Jumlah Total

Catatan/Note: ...

Sumber/Source: Dinas Perhubungan Aceh / Transportation service of Aceh

Tabel 9.1.7 Data Angkutan Udara Menurut Asal/Tujuan (DAU-04) Bandara Udara Sultan Iskandar Muda, 2019
Table 9.1.7 Data of Air Transport by Arrived / Departured (DAU-04) Sultan Iskandar Muda Airport, 2019

Bandara Airport	Aircraft		
	Datang Arrived	Berangkat Departure	Jumlah Total
(1)	(2)	(3)	(4)
Soekarno Hatta (CGK)	1 298	1 296	2 594
Kualanamu (KNO)	1 252	1 254	2 506
Kuala Lumpur International Airport (KUL)	999	999	1 998
Penang International Airport (PEN)	404	404	808
King Abdulaziz (JED)	182	164	346
Juanda (SUB)	104	106	210
Adi Sumarmo (SOC)	100	90	190
Prince Mohammad Bin Abdulaziz (MED)	62	96	158
Meulaboh Airport (MEQ)	72	73	145
Kutacane Airport (KTC)	36	35	71
Melabo (BKJ)	34	34	68
Bandaranaike International Colombo (CMB)	10	13	23
Halim Perdanakusuma (HLP)	7	7	14
Sepinggan (BPN)	8	4	12
Seletar Airport (XSP)	3	8	11
Rep. of Singapore Air Force (QPG)	5	5	10
Hasanuddin (UPG)	6	3	9
Syamsudin Noor (BDJ)	4	5	9
Minangkabau (PDG)	5	3	8
Hang Nadim (BTH)	0	7	7
Lainnya	43	31	74
Jumlah Total	4 634	4 637	9 271

Catatan/Note: ...

Sumber/Source: Bandara Internasional Sultan Iskandar Muda / Sultan Iskandar Muda International Airport

Tabel 9.1.8 Jumlah Pesawat dan Penumpang yang Datang dan Berangkat Per Bulan Melalui Bandar Udara Sultan Iskandar Muda, 2019
Number Of Aircraft And Passengers Arrived And Departured At Sultan Iskandar Muda Airport, 2019

Bulan Month	Jenis Penerbangan Kind of Flight	Pesawat Aircraft		Penumpang Passenger	
		Datang Arrived	Berangkat Departure	Datang Arrived	Berangkat Departure
(1)	(2)	(3)	(4)	(5)	(6)
Januari January	Domestik	218	215	25 062	26 508
	Internasional	146	149	13 832	13 867
Februari February	Domestik	236	234	24 434	25 561
	Internasional	155	158	14 628	16 392
Maret March	Domestik	238	239	26 359	27 046
	Internasional	169	168	14 826	14 893
April April	Domestik	219	217	24 542	25 617
	Internasional	152	153	13 198	13 156
Mei May	Domestik	216	217	21 268	20 450
	Internasional	135	135	10 362	10 362
Juni June	Domestik	237	235	25 691	27 500
	Internasional	129	131	14 478	14 289
Juli July	Domestik	265	263	35 490	33 627
	Internasional	142	142	15 168	18 021
Agustus August	Domestik	259	261	31 340	33 224
	Internasional	129	129	12 873	14 168
September September	Domestik	257	257	30 043	31 802
	Internasional	143	144	14 218	11 841
Oktober October	Domestik	298	291	34 352	33 490
	Internasional	138	144	12 795	14 276
November November	Domestik	254	257	33 462	34 549
	Internasional	134	132	13 222	12 210
Desember December	Domestik	247	248	32 190	32 047
	Internasional	118	118	12 723	12 947
Jumlah Total	Domestik	2 944	2 934	344 233	351 421
	Internasional	1 690	1 703	162 323	166 422

Catatan/Note: ...

Sumber/Source: Bandara Internasional Sultan Iskandar Muda / Sultan Iskandar Muda International Airport

Tabel
Table 9.1.9

Jumlah Barang yang Dibongkar dan Dimuat Per Bulan Melalui Terminal Domestik di Bandar Udara Sultan Iskandar Muda (Kg), 2019
Number of Freight Unload and Load per Month at Domestic Terminal of Sultan Iskandar Muda Airport (Kg), 2019

Bulan Month	Bagasi Baggage		Barang Freight		Pos Mail	
	Bongkar Unload	Muat Load	Bongkar Unload	Muat Load	Bongkar Unload	Muat Load
(1)	(2)	(3)	(4)	(5)	(6)	(7)
Januari January	178 479	188 057	362 793	63 445	9 154	5 668
Februari February	151 033	132 117	303 114	52 520	12 367	4 285
Maret March	182 119	138 811	335 406	61 817	15 218	994
April April	141 974	137 306	354 142	54 882	16 787	739
Mei May	141 018	88 950	430 598	70 612	2 608	390
Juni June	155 086	175 619	225 747	41 954	-	-
Juli July	217 642	172 262	365 456	65 913	-	-
Agustus August	180 492	177 495	335 675	58 756	301	148
September September	170 247	177 387	349 959	57 519	67	319
Oktober October	216 332	195 788	389 865	61 451	-	173
November November	195 395	167 264	412 790	61 667	-	-
Desember December	200 145	140 947	462 142	61 449	-	-
Jumlah Total	2 129 962	1 892 003	4 327 687	711 985	56 502	12 716

Catatan/Note: ...

Sumber/Source: Bandara Internasional Sultan Iskandar Muda / Sultan Iskandar Muda International Airport

Tabel 9.1.10 Jumlah Barang yang Dibongkar dan Dimuat Per Bulan Melalui Terminal Internasional di Bandar Udara Sultan Iskandar Muda (Kg), 2019
Number of Freight Unload and Load per Month at International Terminal of Sultan Iskandar Muda Airport (Kg), 2019

Bulan Month	Bagasi Baggage		Barang Freight		Pos Mail	
	Bongkar Unload	Muat Load	Bongkar Unload	Muat Load	Bongkar Unload	Muat Load
(1)	(2)	(3)	(4)	(5)	(6)	(7)
Januari January	135 841	83 395	135 841	83 395	-	-
Februari February	126 791	103 609	1 035	976	-	-
Maret March	156 993	83 512	485	1 387	-	-
April April	116 612	72 115	26	961	-	-
Mei May	93 429	65 223	1 829	1 352	-	-
Juni June	158 587	83 775	-	364	-	-
Juli July	123 998	128 907	881	784	-	-
Agustus August	116 813	106 553	1 246	417	-	-
September September	199 864	93 194	693	546	-	-
Oktober October	132 869	121 215	818	3 125	-	-
November November	131 318	87 525	-	9 977	-	-
Desember December	157 320	97 877	671	1 202	-	-
Jumlah Total	1 650 435	1 126 900	143 525	104 486	-	-

Catatan/Note: ...

Sumber/Source: Bandara Internasional Sultan Iskandar Muda / Sultan Iskandar Muda International Airport

9.2 KOMUNIKASI COMMUNICATION

Tabel 9.2.1 Jumlah Kantor Pos Pembantu Menurut Kabupaten/Kota (km) di Provinsi Aceh, 2015-2019
Table *Number of Post Offices Subsidiaries by Regency/ Municipality in Aceh Province, 2015-2019*

Kabupaten/Kota Regency/Municipality	2015	2016	2017	2018	2019
(1)	(2)	(3)	(4)	(5)	(6)
Simelue	2	2	2	2	...
Aceh Singkil	3	3	3	3	...
Aceh Selatan	7	7	7	7	...
Aceh Tenggara	2	2	2	2	...
Aceh Timur	6	6	6	6	...
Aceh Tengah	5	5	5	5	...
Aceh Barat	6	5	5	4	...
Aceh Besar	14	14	14	14	...
Pidie	11	8	8	11	...
Bireuen	5	6	6	6	...
Aceh Utara	8	9	9	8	...
Aceh Barat Daya	3	3	3	3	...
Gayo Lues	1	2	2	1	...
Aceh Tamiang	7	8	8	8	...
Nagan Raya	4	4	4	4	...
Aceh Jaya	1	1	1	3	...
Bener Meriah	3	3	3	4	...
Pidie Jaya	4	4	4	4	...
Banda Aceh	5	9	9	11	...
Sabang	1	1	1	1	...
Langsa	1	1	1	1	...
Lhokseumawe	2	1	1	3	...
Subulussalam	1	1	1	1	...
Aceh	102	105	105	112	...

Catatan/Note: ...

Sumber/Source: PT Pos Indonesia Cabang Provinsi Aceh / PT Pos Indonesia, branch of Aceh Province

HARGA-HARGA PRICES

10




**Jumlah penyaluran Kredit UKM
paling Banyak di Aceh tahun 2019**



**Perdagangan
6 776 ribu Usaha**



**Konstruksi
785 ribu Usaha**



**Pertanian
1 721 ribu Usaha**

ULASAN INFLASI/DEFLASI 2019

DESCRIPTION DEFLATION	INFLATION/ IN	2019
----------------------------------	--------------------------	-------------

Upaya pengendalian harga di Provinsi Aceh secara umum lebih baik dibandingkan tahun sebelumnya.

Price control efforts in Aceh Province is generally better than the previous year.

Inflasi Aceh secara Umum pada tahun 2019 turun menjadi 1,69 persen dari 1,84 persen pada tahun 2018. Angka ini lebih rendah dari angka inflasi Nasional tahun 2019 yang mencapai 2,72 persen.

Headline inflation in Aceh in 2019 fell to 1.69 percent from 1.84 percent in 2018. This figure is lower than the National inflation rate in 2019, which reached 2.72 percent.

Inflasi tertinggi terjadi pada bulan Mei 2019 yang mencapai 1,27 persen. Sedangkan pada bulan Februari terjadi deflasi tertinggi sebesar 0,60 persen. Inflasi tertinggi pada Mei 2019 secara dominan disumbang oleh Kelompok Bahan Makanan sebesar 3,83 persen dan Kelompok Sandang sebesar 2,38 persen. Sedangkan deflasi tertinggi pada Februari 2019 secara dominan disumbang oleh Kelompok Bahan Makanan 3,69 persen.

The highest inflation occurred in May 2019, which reached 1.27 percent. Whereas in February is the highest deflation by 0.60 percent. The highest inflation in May 2019 was predominantly contributed by Group of Foodstuffs of 3.83 percent and by Group of Clothing 2.38 percent. Meanwhile, the highest deflation in February 2019 was predominantly contributed by Group of Foodstuffs of 3.69 percent.

Tabel
Table 10.1**Indeks Harga Konsumen per Bulan Menurut Kelompok Pengeluaran (2012=100) di Provinsi Aceh, 2019**
Consumer Price Index per Month by Expenditure Group (2012=100) in Aceh Province, 2019

Bulan <i>Month</i>	Bahan Makanan <i>Groceries</i>	Makanan Jadi, Minuman, Rokok dan Tembakau <i>Food, Drinks, Cigarettes and Tobacco</i>	Perumahan, Air, Listrik, Gas, dan Bahan Bakar <i>Housing, Water, Electricity, Gas and Fuel</i>
(1)	(2)	(3)	(4)
Januari	143,32	129,56	124,18
Februari	138,04	130,14	124,58
Maret	135,50	130,78	124,45
April	137,41	131,00	124,57
Mei	142,67	131,64	124,62
Juni	144,91	131,75	124,80
Juli	143,83	131,80	124,89
Agustus	142,89	131,79	125,41
September	140,48	131,92	125,44
Oktober	140,47	133,25	125,53
November	139,33	133,32	126,00
Desember	141,11	133,91	126,00

Lanjutan Tabel/*Continued Table* 10.1

Bulan <i>Month</i>	Sandang <i>Clothing</i>	Kesehatan <i>Health</i>	Pendidikan, Rekreasi, dan Olahraga <i>Education, Recreation, and Sports</i>
(1)	(5)	(6)	(7)
Januari	130,08	118,70	122,79
Februari	129,96	119,16	122,90
Maret	130,23	119,21	123,10
April	131,20	119,23	123,11
Mei	134,32	119,48	123,08
Juni	134,36	119,65	123,09
Juli	135,36	120,53	124,90
Agustus	136,81	120,53	125,05
September	137,47	120,80	125,30
Oktober	137,27	120,85	125,62
November	137,18	120,97	125,63
Desember	136,86	120,97	125,65

Lanjutan Tabel/*Continued Table* 10.1

Bulan Month	Transportasi, Komunikasi, dan Jasa Keuangan Transportation, Communication, and Financial Services	Umum General
(1)	(5)	(6)
Januari	127,47	130,20
Februari	128,55	129,42
Maret	128,82	128,98
April	128,54	129,53
Mei	129,25	131,18
Juni	129,32	131,80
Juli	128,88	131,74
Agustus	128,27	131,61
September	128,18	131,19
Oktober	128,17	131,48
November	128,20	131,32
Desember	128,49	131,87

Catatan/Note: ...

Sumber/Source: BPS, Survei Harga Konsumen/BPS-Statistics Indonesia, Consumer Price Survey

Tabel
Table 10.2

**Laju Inflasi Harga Konsumen per Bulan Menurut
Kelompok Pengeluaran (2012=100) di Provinsi Aceh,
2019**
*Consumer Price Inflation Rate per Month per Month by
Expenditure Group (2012=100) in Aceh Province, 2019*

Bulan Month	Bahan Makanan Groceries	Makanan Jadi, Minuman, Rokok dan Tembakau Food, Drinks, Cigarettes and Tobacco	Perumahan, Air, Listrik, Gas, dan Bahan Bakar Housing, Water, Electricity, Gas and Fuel
(1)	(2)	(3)	(4)
Januari	1,71	0,22	0,22
Februari	- 3,69	0,44	0,32
Maret	- 1,84	0,49	- 0,10
April	1,40	0,17	0,09
Mei	3,83	0,49	0,04
Juni	1,57	0,08	0,15
Juli	- 0,74	0,04	0,07
Agustus	- 0,66	- 0,01	0,42
September	- 1,68	0,10	0,02
Oktober	- 0,01	1,01	0,07
November	- 0,81	0,05	0,37
Desember	1,28	0,44	0,00

Lanjutan Tabel/*Continued Table* 10.2

Bulan <i>Month</i>	Sandang <i>Clothing</i>	Kesehatan <i>Health</i>	Pendidikan, Rekreasi, dan Olahraga <i>Education, Recreation, and Sports</i>
(1)	(5)	(6)	(7)
Januari	0,39	0,30	- 0,02
Februari	- 0,09	0,38	0,09
Maret	0,20	0,04	0,17
April	0,74	0,01	0,00
Mei	2,38	0,21	- 0,02
Juni	0,03	0,14	0,00
Juli	0,74	0,73	1,48
Agustus	1,07	0,00	0,12
September	0,49	0,23	0,20
Oktober	- 0,15	0,04	0,26
November	- 0,07	0,10	0,01
Desember	- 0,23	0,00	0,02

Lanjutan Tabel/*Continued Table* 10.2

Bulan Month	Transportasi, Komunikasi, dan Jasa Keuangan Transportation, Communication, and Financial Services	Umum General
(1)	(5)	(6)
Januari	- 0,95	0,40
Februari	0,85	- 0,60
Maret	0,20	- 0,34
April	- 0,22	0,42
Mei	0,55	1,27
Juni	0,06	0,47
Juli	- 0,34	- 0,04
Agustus	- 0,47	- 0,10
September	- 0,07	- 0,32
Oktober	- 0,01	0,22
November	0,03	- 0,12
Desember	0,22	0,42

Catatan/*Note*: ...Sumber/*Source*: BPS, Survei Harga Konsumen/*BPS-Statistics Indonesia, Consumer Price Survey*

Tabel
Table 10.3**Indeks Harga yang Diterima Petani (IT) Subsektor
Tanaman Pangan (2012=100), 2018 – 2019**
**Index of Prices Received by Farmers (IT) Subsector Food
Crops (2012=100), 2018 – 2019**

Bulan Month	2018			2019		
	Padi Paddy	Palawija Other Crops	Sub- Sektor Tanaman Pangan Subsector Food crops	Padi Paddy	Palawija Other Crops	Sub- Sektor Tanaman Pangan Subsector Food crops
(1)	(2)	(3)	(4)	(5)	(6)	(7)
Januari	123,88	110,61	121,44	129,76	125,05	128,89
Februari	124,06	113,72	122,16	126,04	127,21	126,26
Maret	124,20	116,11	122,71	123,86	124,63	124,00
April	120,70	117,43	120,10	124,04	127,01	124,59
Mei	120,85	116,76	120,10	122,56	126,00	123,19
Juni	121,67	118,16	121,03	121,48	123,65	121,88
Juli	123,90	118,95	122,99	121,41	123,15	121,73
Agustus	123,85	120,92	123,31	121,44	124,51	122,01
September	125,17	121,55	124,51	123,38	123,64	123,43
Oktober	125,50	125,03	125,41	124,82	124,91	124,84
November	127,60	125,60	127,23	125,80	123,04	125,29
Desember	128,08	124,31	127,38	127,28	122,76	126,45
Rata-rata Average	124,12	119,10	123,20	124,32	124,63	124,38

Catatan/Note: ...

Sumber/Source: Badan Pusat Statistik Aceh / BPS-Statistics of Aceh Province

Tabel
Table 10.4

**Indeks Harga yang Dibayar Petani (IB) Subsektor
Tanaman Pangan Menurut Kelompok Konsumsi
Rumahtangga(2012=100), 2019**
*Index Of Prices Paid By Farmers (IB) Subsector Food Crops
By Household Consumption Group (2012=100), 2019*

Bulan Month	Kelompok Konsumsi Rumahtangga Group of Household Consumption							Kelompok Konsumsi Rumahtangga Group of Household Consumption
	Bahan Makanan Food	Makanan Jadi Prepared Food	Perumahan Housing	Sandang Clothes	Kesehatan Health	Pendidikan & Olahraga Education Recreation & Sport	Transportasi & Komunikasi Transportation & Communication	
(1)	(2)	(3)	(4)	(5)	(6)	(7)	(8)	(9)
Januari	149,14	132,01	123,20	128,78	127,55	115,22	132,33	137,93
Februari	146,97	132,13	123,14	128,81	127,94	115,24	132,40	136,98
Maret	144,54	132,35	122,97	128,87	128,12	115,34	132,25	135,90
April	148,18	132,55	123,17	129,30	128,28	115,43	132,30	137,68
Mei	153,05	133,10	123,42	131,23	128,59	115,47	132,70	140,22
Juni	155,20	133,54	123,38	131,46	128,89	115,65	132,76	141,35
Juli	156,44	133,60	123,41	131,81	129,12	116,14	132,87	142,00
Agustus	157,28	133,87	123,60	132,41	129,38	116,30	133,04	142,53
September	152,79	134,02	123,63	132,44	129,69	116,43	133,27	140,54
Oktober	151,54	134,27	123,75	132,74	129,84	116,52	133,32	140,07
November	151,17	134,50	123,70	132,86	130,17	116,79	133,40	139,99
Desember	148,57	134,76	124,00	133,03	130,21	116,93	133,43	138,90
Rata-rata Average	151,24	133,39	123,45	131,14	128,98	115,96	132,84	139,51

Lanjutan Tabel/Continued Table 10.4

Bulan Month	Kelompok Biaya Produksi dan Penambahan Barang Modal Group of production costs and the addition of capital goods						Kelompok Biaya Produksi dan Penambahan Barang Modal Group of production costs and the addition of capital goods
	Bibit Seed	Pupuk Fertili- zer	Sewa Lahan, Pajak & lainnya Hire of Land, Taxes & Others	Trans- portasi Transpor- tation	Penam- bahan Barang Modal Capital Formation	Upah Wages	
(1)	(10)	(11)	(12)	(13)	(14)	(15)	(16)
Januari	124,75	125,16	119,08	144,05	123,66	127,78	126,83
Februari	124,36	126,58	119,07	143,83	124,08	127,88	127,20
Maret	124,59	126,86	118,14	144,06	123,71	127,96	127,20
April	124,12	127,20	118,16	144,29	123,80	127,96	127,27
Mei	124,74	127,25	118,16	144,27	123,46	127,96	127,30
Juni	126,58	127,59	118,16	144,28	124,01	127,96	127,56
Juli	128,30	128,08	118,16	145,01	123,91	128,17	127,94
Agustus	127,45	128,75	118,16	145,11	124,57	128,60	128,27
September	126,81	128,75	119,00	145,16	124,29	128,60	128,31
Oktober	126,81	129,13	119,03	145,21	124,43	128,60	128,42
November	128,40	130,54	118,98	145,81	125,46	129,37	129,31
Desember	128,98	130,55	118,98	146,08	125,47	130,30	129,78
Rata-rata Average	126,32	128,04	118,59	144,76	124,24	128,43	127,95

Catatan/Note: ...

Sumber/Source: Badan Pusat Statistik Aceh / BPS-Statistics of Aceh Province

Tabel
Table 10.5**Indeks Harga yang Diterima Petani (IT), Indeks Harga yang Dibayar Petani (IB), dan Nilai Tukar Petani (NTP) Subsektor Tanaman Pangan (2012=100), 2018 – 2019**
Index Of Prices Received By Farmers (IT), Index Of Prices Paid By Farmers (IB), And Farmers Terms Of Trade (NTP) Subsector Food Crops (2012=100), 2018 – 2019

Bulan Month	2018			2019		
	IT	IB	NTP	IT	IB	NTP
(1)	(2)	(3)	(4)	(5)	(6)	(7)
Januari	121,44	133,84	90,74	128,89	136,24	94,61
Februari	122,16	134,04	91,13	126,26	135,49	93,18
Maret	122,71	133,36	92,01	124,00	134,57	92,15
April	120,10	133,34	90,07	124,59	136,09	91,55
Mei	120,10	134,05	89,59	123,19	138,25	89,11
Juni	121,03	133,67	90,54	121,88	139,25	87,53
Juli	122,99	134,94	91,14	121,73	139,86	87,04
Agustus	123,91	135,47	91,03	122,01	140,36	86,92
September	124,51	135,11	92,15	123,43	138,68	89,00
Oktober	125,41	135,88	92,30	124,84	138,29	90,27
November	127,23	135,62	93,81	125,29	138,36	90,56
Desember	127,38	135,80	93,81	126,45	137,51	91,96
Rata-rata Average	123,20	134,59	91,53	124,38	137,75	90,32

Catatan/Note: ...

Sumber/Source: Badan Pusat Statistik Aceh / BPS-Statistics of Aceh Province

Tabel
Table 10.6**Indeks Harga yang Diterima Petani (IT) Subsektor
Holtikultura (2012=100), 2018 – 2019**
**Index Of Prices Received By Farmers (IT) Subsector
Horticulture (2012=100), 2018 - 2019**

Bulan Month	2018				2019			
	Padi Paddy	Palawija Other Crops	Tana- man Obat Medici- nal Plants	Sub- Sektor Tana- man Pangan Sub- sector Food crops	Padi Paddy	Palawija Other Crops	Tana- man Obat Medici- nal Plants	Sub- Sektor Tana- man Pangan Sub- sector Food crops
(1)	(2)	(3)	(4)	(5)	(6)	(7)	(7)	
Januari	125,19	137,03	149,75	131,71	117,45	147,10	180,76	133,79
Februari	126,68	137,50	148,74	132,64	114,10	145,29	180,10	131,29
Maret	122,96	140,95	150,92	132,84	116,57	146,86	178,58	133,25
April	121,25	141,64	148,04	132,43	119,58	148,11	174,95	135,29
Mei	120,13	143,28	151,63	132,83	121,19	151,41	177,72	137,81
Juni	117,19	145,85	152,78	132,90	122,92	148,12	180,74	136,82
Juli	120,04	144,20	150,48	133,29	126,45	149,22	177,29	139,00
Agustus	123,40	145,02	151,76	135,26	130,58	148,02	175,86	140,21
September	126,24	145,47	155,23	136,80	127,77	148,14	178,07	139,01
Oktober	127,50	146,42	154,72	137,89	125,39	148,46	177,75	138,11
November	125,19	149,33	154,96	138,42	121,79	147,52	177,68	135,97
Desember	127,37	147,17	154,20	138,23	113,76	147,80	172,44	132,48
Rata-rata Average	123,60	143,66	151,93	134,60	121,46	148,00	177,66	136,09

Catatan/Note: ...

Sumber/Source: Badan Pusat Statistik Aceh / BPS-Statistics of Aceh Province

Tabel
Table 10.7

Indeks Harga yang Dibayar Petani (IB) Subsektor Holtikultura Menurut Kelompok Konsumsi Rumah tangga (2012=100), 2019
Index Of Prices Paid By Farmers (IB) Subsector Horticulture By Household Consumption Group (2012=100), 2019

Bulan Month	Kelompok Konsumsi Rumah tangga Group of Household Consumption							Kelompok Konsumsi Rumah- tangga Group of House- hold Consump- tion
	Bahan Makaan- nan Food	Makaan- nan Jadi Prepa- red Food	Peru- mahan Hou- sing	San- dang Clothes	Kese- hatan Health	Pendidikan Rekreasi & Olahraga Education Recreation & Sport	Transpor- tasi & Komuni- kasi Transporta- tion & Communi- cation	
(1)	(2)	(3)	(4)	(5)	(6)	(7)	(8)	(9)
Januari	144,64	131,88	124,32	128,54	129,09	114,57	132,01	135,83
Februari	143,14	132,01	124,26	128,58	129,51	114,59	132,09	135,19
Maret	141,31	132,21	124,00	128,64	129,75	114,75	131,95	134,37
April	144,48	132,41	124,20	129,05	129,90	114,86	132,01	135,94
Mei	148,59	132,93	124,50	131,01	130,20	114,90	132,37	138,15
Juni	150,51	133,35	124,46	131,26	130,50	115,13	132,44	139,17
Juli	151,43	133,40	124,48	131,61	130,76	115,70	132,56	139,69
Agustus	151,60	133,66	124,70	132,19	131,02	115,89	132,72	139,91
September	148,04	133,81	124,73	132,25	131,35	116,04	132,97	138,34
Oktober	147,08	134,05	124,85	132,56	131,55	116,15	133,01	137,99
November	147,00	134,28	124,77	132,63	131,92	116,46	133,14	138,05
Desember	145,49	134,54	125,13	132,78	131,96	116,62	133,17	137,45
Rata-rata Average	146,94	133,21	124,53	130,92	130,63	115,47	132,54	137,51

Catatan/Note: ...

Sumber/Source: Badan Pusat Statistik Aceh / BPS-Statistics of Aceh Province

Lanjutan Tabel/Continued Table 10.7

Bulan Month	Kelompok Biaya Produksi dan Penambahan Barang Modal Group of production costs and the addition of capital goods						Kelompok Biaya Produksi dan Penambahan Barang Modal Group of production costs and the addition of capital goods
	Bibit Seed	Pupuk Fertili- zer	Sewa Lahan, Pajak & lainnya Hire of Land, Taxes & Others	Trans- portasi Transpor- tation	Penam- bahan Barang Modal Capital Formation	Upah Wages	
(1)	(10)	(11)	(12)	(13)	(14)	(15)	(16)
Januari	116,84	113,63	112,61	125,1	124,17	119,73	118,67
Februari	116,94	113,94	112,5	125,16	124,16	120,84	118,99
Maret	115,9	114,32	112,62	126,37	124,45	120,84	119,18
April	117,25	114,53	112,6	126,64	124,67	120,84	119,48
Mei	117,89	114,48	112,6	126,74	124,66	120,84	119,56
Juni	119,25	114,62	112,71	126,76	125,04	120,84	119,85
Juli	118,06	114,6	113,13	126,76	125,11	120,89	119,75
Agustus	118,83	114,74	113,14	126,79	125,41	120,89	119,95
September	118,39	114,78	113,14	126,8	125,44	120,89	119,91
Oktober	118,93	115,37	113,11	126,81	125,44	120,89	120,14
November	119	116,12	113,11	126,82	125,48	121,33	120,45
Desember	118,7	116,35	113,43	126,82	125,6	121,33	120,53
Rata-rata Average	118	114,79	112,89	126,46	124,97	120,85	119,71

Catatan/Note: ...

Sumber/Source: Badan Pusat Statistik Aceh / BPS-Statistics of Aceh Province

Tabel
Table 10.8

Indeks Harga yang Diterima Petani (IT), Indeks Harga yang Dibayar Petani (IB), dan Nilai Tukar Petani (NTP) Subsektor Holtikultura (2012=100), 2018 – 2019
Index Of Prices Received By Farmers (IT), Index Of Prices Paid By Farmers (IB), And Farmers Terms Of Trade (NTP) Subsector Horticulture (2012=100), 2018 - 2019

Bulan Month	2018			2019		
	IT	IB	NTP	IT	IB	NTP
(1)	(2)	(3)	(4)	(5)	(6)	(7)
Januari	138,37	130,75	105,83	133,79	132,92	100,66
Februari	137,77	131,00	105,17	131,29	132,44	99,13
Maret	137,39	130,52	105,27	133,25	131,79	101,11
April	135,80	130,47	104,08	135,29	133,14	101,61
Mei	134,60	131,15	102,63	137,81	134,99	102,09
Juni	132,11	130,85	100,96	136,82	135,89	100,69
Juli	131,59	131,93	99,75	139	136,3	101,98
Agustus	131,27	132,23	99,27	140,21	136,52	102,71
September	134,14	131,86	101,73	139,01	135,21	102,81
Oktober	134,14	132,45	101,28	138,11	134,96	102,33
November	133,29	132,29	100,75	135,97	135,06	100,68
Desember	133,56	132,45	100,84	132,48	134,58	98,44
Rata-rata Average	134,50	131,50	102,30	136,09	134,48	101,19

Catatan/Note: ...

Sumber/Source: Badan Pusat Statistik Aceh / BPS-Statistics of Aceh Province

Tabel
Table 10.9**Indeks Harga yang Diterima Petani (IT) Subsektor
Perkebunan Rakyat (2012=100), 2018 - 2019**
**Index Of Prices Received By Farmers (IT) Subsector
Smallholder Plantation Estate Crops (2012=100), 2018 -
2019**

Bulan Month	2018	2019
(1)	(2)	(3)
Januari	114,69	111,09
Februari	116,75	113,45
Maret	118,53	112,79
April	120,07	112,90
Mei	116,80	108,00
Juni	115,46	106,04
Juli	113,71	106,93
Agustus	113,39	108,28
September	115,20	110,59
Oktober	114,86	113,39
November	113,38	115,66
Desember	110,25	116,05
Rata-rata Average	115,26	111,26

Catatan/Note: ...

Sumber/Source: Badan Pusat Statistik Aceh / BPS-Statistics of Aceh Province

Tabel
Table 10.10

Indeks Harga yang Dibayar Petani (IB) Subsektor Perkebunan Rakyat Menurut Kelompok Konsumsi Rumah tangga (2012=100), 2019
Index Of Prices Paid By Farmers (IB) Subsector Smallholder Plantation Estate Crops By Household Consumption Group (2012=100), 2019

Bulan <i>Month</i>	Kelompok Konsumsi Rumah tangga Group of Household Consumption							Kelompok Konsumsi Rumah tangga Group of Household Consumption
	Bahan Makanan Food	Makanan Jadi Prepared Food	Perumahan Housing	San-dang Clothes	Kese-hatan Health	Pendidikan Rekreasi & Olahraga Education Recreation & Sport	Transportasi & Komunikasi Transportation & Communication	
(1)	(2)	(3)	(4)	(5)	(6)	(7)	(8)	(9)
Januari	144,75	133,10	126,20	127,43	125,65	117,02	130,02	134,80
Februari	143,19	133,24	126,28	127,44	126,00	117,05	130,08	134,24
Maret	141,45	133,44	126,06	127,50	126,16	117,20	129,95	133,57
April	144,69	133,64	126,26	127,91	126,28	117,28	130,01	134,96
Mei	148,92	134,19	126,61	129,81	126,52	117,33	130,38	136,97
Juni	150,91	134,59	126,54	130,11	126,77	117,56	130,47	137,88
Juli	152,05	134,65	126,53	130,58	126,96	118,04	130,60	138,43
Agustus	152,17	134,92	126,77	131,19	127,16	118,20	130,78	138,64
September	148,50	135,07	126,79	131,33	127,38	118,33	131,02	137,27
Oktober	147,38	135,31	126,94	131,57	127,51	118,45	131,08	136,93
November	147,29	135,57	126,95	131,64	127,77	118,66	131,20	136,99
Desember	145,62	135,84	127,33	131,79	127,81	118,77	131,25	136,45
Rata-rata Average	147,24	134,46	126,60	129,86	126,83	117,82	130,57	136,43

Catatan/Note: ...

Sumber/Source: Badan Pusat Statistik Aceh / BPS-Statistics of Aceh Province

Lanjutan Tabel/Continued Table 10.10

Bulan Month	Kelompok Biaya Produksi dan Penambahan Barang Modal Group of production costs and the addition of capital goods						Kelompok Biaya Produksi dan Penambahan Barang Modal Group of production costs and the addition of capital goods
	Bibit Seed	Pupuk Fertili- zer	Sewa Lahan, Pajak & lainnya Hire of Land, Taxes & Others	Trans- portasi Transpor- tation	Penam- bahan Barang Modal Capital Formation	Upah Wages	
(1)	(10)	(11)	(12)	(13)	(14)	(15)	(16)
Januari	118,23	121,52	114,50	146,93	128,56	127,90	127,87
Februari	116,99	122,19	116,63	146,93	131,12	129,73	129,09
Maret	117,24	122,06	117,59	146,94	131,59	130,55	129,46
April	117,24	121,74	117,59	147,09	131,74	130,55	129,40
Mei	115,65	121,79	117,59	147,10	131,77	131,67	129,79
Juni	115,59	121,97	117,59	146,96	131,95	131,73	129,86
Juli	115,65	121,91	119,86	146,92	132,79	131,80	130,07
Agustus	115,65	122,03	120,08	146,96	132,89	131,80	130,13
September	116,25	121,88	122,22	147,10	133,66	132,40	130,54
Oktober	116,25	122,52	122,22	147,59	133,79	132,43	130,83
November	116,27	122,22	122,22	147,65	133,87	132,83	130,90
Desember	116,27	122,31	122,22	147,87	133,99	132,83	130,97
Rata-rata Average	116,44	122,01	119,19	147,17	132,31	131,35	129,91

Catatan/Note: ...

Sumber/Source: Badan Pusat Statistik Aceh / BPS-Statistics of Aceh Province

Tabel
Table 10.11

Indeks Harga yang Diterima Petani (IT), Indeks Harga yang Dibayar Petani (IB), dan Nilai Tukar Petani (NTP) Subsektor Perkebunan Rakyat (2012=100), 2018 – 2019
Index Of Prices Received By Farmers (IT), Index Of Prices Paid By Farmers (IB), And Farmers' Terms Of Trade (NTP) Subsector Smallholder Plantation Estate Crops (2012=100), 2018 - 2019

Bulan Month	2018			2019		
	IT	IB	NTP	IT	IB	NTP
(1)	(2)	(3)	(4)	(5)	(6)	(7)
Januari	114,69	131,13	87,46	111,09	133,65	83,12
Februari	116,75	131,45	88,82	113,45	133,39	85,05
Maret	118,53	131,06	90,44	112,79	132,89	84,87
April	120,07	131,11	91,58	112,90	134,04	84,23
Mei	116,80	131,69	88,69	108,00	135,78	79,54
Juni	115,46	131,47	87,83	106,04	136,56	77,65
Juli	113,71	132,52	85,81	106,93	137,05	78,02
Agustus	113,39	132,82	85,37	108,28	137,23	78,90
September	115,20	132,53	86,93	110,59	136,16	81,22
Oktober	114,86	133,13	86,27	113,39	135,92	83,42
November	113,38	133,04	85,22	115,66	135,98	85,06
Desember	110,25	133,21	82,77	116,05	135,55	85,61
Rata-rata Average	115,26	132,09	87,27	111,26	135,35	82,23

Catatan/Note: ...

Sumber/Source: Badan Pusat Statistik Aceh / BPS-Statistics of Aceh Province

Tabel
Table 10.12

**Indeks Harga yang Dibayar Petani (IB) Subsektor
Peternakan Menurut Kelompok Konsumsi Rumahtangga
(2012=100), 2019**
*Index of prices paid by farmers (IB) subsector animal
husbandry by household consumption group (2012=100),
2019*

Bulan Month	Kelompok Konsumsi Rumahtangga Group of Household Consumption							Kelompok Konsumsi Rumahtangga Group of Household Consumption
	Bahan Makanan Food	Makanan Jadi Prepared Food	Perumahan Housing	San-dang Clothes	Kese-hatan Health	Pendidikan & Olahraga Education Recreation & Sport	Transpor-tasi & Komuni-kasi Transportation & Communication	
(1)	(2)	(3)	(4)	(5)	(6)	(7)	(8)	(9)
Januari	148,88	133,83	123,79	128,75	129,29	116,02	129,51	137,07
Februari	146,97	133,99	123,87	128,74	129,81	116,06	129,57	136,35
Maret	144,58	134,19	123,85	128,90	130,03	116,27	129,43	135,42
April	148,21	134,39	124,04	129,34	130,19	116,35	129,49	137,03
Mei	152,74	134,90	124,41	131,29	130,53	116,40	129,86	139,26
Juni	155,17	135,32	124,29	131,55	130,94	116,66	129,93	140,40
Juli	156,26	135,39	124,28	131,88	131,34	117,23	130,04	140,95
Agustus	156,86	135,67	124,52	132,46	131,64	117,44	130,20	141,37
September	152,47	135,83	124,55	132,55	131,96	117,61	130,43	139,64
Oktober	151,19	136,06	124,68	132,89	132,18	117,76	130,48	139,22
November	150,90	136,34	124,67	133,00	132,57	117,98	130,59	139,20
Desember	148,44	136,63	125,02	133,12	132,62	118,11	130,63	138,31
Rata-rata Average	151,06	135,21	124,33	131,21	131,09	116,99	130,01	138,68

Lanjutan Tabel/Continued Table 10.12

Bulan Month	Kelompok Biaya Produksi dan Penambahan Barang Modal Group of production costs and the addition of capital goods						Kelompok Biaya Produksi dan Penambahan Barang Modal Group of production costs and the addition of capital goods
	Bibit Seed	Pupuk Fertili- zer	Sewa Lahan, Pajak & lainnya Hire of Land, Taxes & Others	Trans- portasi Transpor- tation	Penam- bahan Barang Modal Capital Formation	Upah Wages	
(1)	(10)	(11)	(12)	(13)	(14)	(15)	(16)
Januari	129,22	118,14	111,30	127,46	117,55	106,35	118,63
Februari	129,36	117,79	111,60	127,39	117,55	106,35	118,52
Maret	129,27	118,71	111,50	127,66	118,58	106,35	119,09
April	129,72	118,31	111,50	127,89	118,58	108,50	119,24
Mei	130,86	118,52	111,61	127,53	119,21	108,50	119,65
Juni	132,02	117,90	111,56	127,53	119,21	108,50	119,60
Juli	132,87	117,74	111,55	127,53	119,21	108,50	119,69
Agustus	132,20	118,06	111,74	127,53	119,21	108,50	119,72
September	132,60	118,85	111,73	127,60	119,77	108,50	120,23
Oktober	131,65	118,35	111,71	127,60	119,77	108,50	119,84
November	130,79	118,91	112,20	128,56	119,67	108,50	119,97
Desember	132,34	119,24	112,20	129,20	120,00	108,50	120,47
Rata-rata Average	131,08	118,38	111,68	127,79	119,02	107,96	119,56

Catatan/Note: ...

Sumber/Source: Badan Pusat Statistik Aceh / BPS-Statistics of Aceh Province

Tabel
Table 10.13

Indeks Harga yang Diterima Petani (IT), Indeks Harga yang Dibayar Petani (IB), dan Nilai Tukar Petani (NTP) Subsektor Peternakan (2012=100), 2018 – 2019
Index Of Prices Received By Farmers (IT), Index Of Prices Paid By Farmers (IB), And Farmers' Terms Of Trade (NTP) Subsector Animal Husbandry (2012=100), 2018 – 2019

Bulan Month	2018			2019		
	IT	IB	NTP	IT	IB	NTP
(1)	(2)	(3)	(4)	(5)	(6)	(7)
Januari	130,17	124,98	104,16	132,84	128,80	103,13
Februari	131,61	125,28	105,05	133,10	128,36	103,69
Maret	131,51	124,93	105,27	132,89	128,10	103,74
April	131,63	125,10	105,22	132,97	129,06	103,03
Mei	134,49	125,82	106,89	135,76	130,47	104,05
Juni	135,85	125,69	108,09	136,19	131,08	103,90
Juli	135,15	126,46	106,87	136,12	131,42	103,58
Agustus	136,63	126,92	107,65	137,08	131,66	104,12
September	134,43	126,89	105,95	136,07	130,93	103,92
Oktober	133,65	127,52	104,81	136,26	130,53	104,39
November	134,03	127,65	105,00	135,96	130,58	104,12
Desember	133,39	128,04	104,18	134,85	130,31	103,48
Rata-rata Average	133,55	126,27	105,76	135,01	130,11	103,76

Catatan/Note: ...

Sumber/Source: Badan Pusat Statistik Aceh / BPS-Statistics of Aceh Province

Tabel
Table 10.14

Indeks Harga yang Diterima Petani (IT) Subsektor Perikanan (2012=100), 2018 - 2019
Index of prices received by farmers (IT) subsector fishermen (2012=100), 2018 - 2019

Bulan Month	2018			2019		
	Penang- kapan Capture	Budi- daya Culti- vation	Subsektor Perikanan Fishermen Subsector	Penang- kapan Capture	Budi- daya Culti- vation	Subsektor Perikanan Fishermen Subsector
(1)	(2)	(3)	(4)	(5)	(6)	(7)
Januari	130,34	118,20	124,21	142,62	121,31	131,87
Februari	129,79	119,69	124,69	135,71	121,52	128,55
Maret	127,63	119,37	123,46	132,57	122,18	127,33
April	126,42	120,13	123,24	131,22	121,95	126,54
Mei	128,62	120,59	124,57	132,29	122,63	127,41
Juni	130,70	121,13	125,87	131,23	121,75	126,44
Juli	132,31	120,49	126,35	129,64	121,11	125,33
Agustus	133,88	120,24	127,00	132,48	121,81	127,10
September	133,04	121,16	127,04	131,92	121,51	126,66
Oktober	134,70	120,98	127,77	133,10	121,82	127,41
November	136,05	122,16	129,04	132,50	123,03	127,72
Desember	138,49	121,04	129,68	129,53	121,85	125,65
Rata-rata Average	131,83	120,43	126,08	132,90	121,87	127,33

Catatan/Note: ...

Sumber/Source: Badan Pusat Statistik Aceh / BPS-Statistics of Aceh Province

Tabel
Table 10.15

Indeks Harga yang Dibayar Petani (IB) Subsektor Perikanan Menurut Kelompok Konsumsi Rumah tangga (2012=100), 2019
Index Of Prices Paid By Farmers (IB) Subsector Fishermen By Household Consumption Group (2012=100), 2019

Bulan <i>Month</i>	Kelompok Konsumsi Rumah tangga Group of Household Consumption							Kelompok Konsumsi Rumah tangga Group of Household Consumption
	Bahan Makanan Food	Makanan Jadi Prepared Food	Perumahan Housing	San-dang Clothes	Kese-hatan Health	Pendidikan Rekreasi & Olahraga Education Recreation & Sport	Transpor-tasi & Komuni-kasi Transportation & Communi-cation	
(1)	(2)	(3)	(4)	(5)	(6)	(7)	(8)	(9)
Januari	148,91	136,09	118,69	125,37	129,07	114,78	136,75	138,67
Februari	147,20	136,28	118,14	125,42	129,20	114,82	136,76	137,81
Maret	143,16	136,56	117,75	125,58	129,33	115,01	136,68	135,82
April	146,35	136,73	117,79	125,97	129,49	115,16	136,70	137,49
Mei	149,75	137,20	117,87	128,10	129,85	115,22	136,87	139,44
Juni	151,99	137,60	117,95	128,40	130,04	115,46	136,88	140,68
Juli	152,21	137,59	118,13	129,04	130,24	116,08	136,91	140,89
Agustus	153,68	137,83	118,27	129,69	130,26	116,29	137,01	141,74
September	149,95	137,94	118,32	129,99	130,63	116,46	137,13	139,95
Oktober	149,11	138,13	118,46	130,16	130,72	116,61	137,16	139,60
November	147,90	138,55	118,31	130,07	131,05	116,92	137,19	139,09
Desember	144,88	138,88	118,65	130,32	131,14	117,07	137,21	137,71
Rata-rata Average	148,76	137,45	118,19	128,18	130,09	115,82	136,94	139,07

Lanjutan Tabel/*Continued Table* 10.15

Bulan Month	Kelompok Biaya Produksi dan Penambahan Barang Modal Group of production costs and the addition of capital goods						Kelompok Biaya Produksi dan Penambahan Barang Modal Group of production costs and the addition of capital goods
	Bibit Seed	Pupuk Fertili- zer	Sewa Lahan, Pajak & lainnya Hire of Land, Taxes & Others	Trans- portasi Transpor- tation	Penam- bahan Barang Modal Capital Formation	Upah Wages	
(1)	(10)	(11)	(12)	(13)	(14)	(15)	(16)
Januari	109,53	123,75	113,85	123,90	114,89	116,44	116,15
Februari	109,42	123,95	113,20	123,61	114,88	116,74	116,04
Maret	109,38	123,73	114,17	123,47	115,06	116,82	116,13
April	109,09	124,72	114,19	123,81	115,12	116,82	116,44
Mei	108,87	125,13	114,08	123,79	115,11	117,20	116,55
Juni	109,08	125,50	114,04	124,06	115,13	117,20	116,74
Juli	108,85	125,64	114,04	124,45	115,22	117,26	116,89
Agustus	108,86	125,78	114,09	124,47	115,36	117,77	117,06
September	108,97	126,04	114,10	124,44	115,49	117,97	117,17
Oktober	108,67	126,08	113,83	124,50	115,55	118,22	117,21
November	109,58	126,73	113,86	124,97	115,75	118,35	117,47
Desember	109,22	126,78	113,86	124,97	115,82	118,35	117,48
Rata-rata Average	109,13	125,32	113,94	124,20	115,28	117,43	116,78

Catatan/Note: ...

Sumber/Source: Badan Pusat Statistik Aceh / BPS-Statistics of Aceh Province

Tabel
Table 10.16

Indeks Harga yang Diterima Petani (IT), Indeks Harga yang Dibayar Petani (IB), dan Nilai Tukar Petani (NTP) Subsektor Perikanan (2012=100), 2018 – 2019
Index Of Prices Received By Farmers (IT), Index Of Prices Paid By Farmers (IB), And Farmers' Terms Of Trade (NTP) Subsector Fishermen (2012=100), 2018 - 2019

Bulan Month	2018			2019		
	IT	IB	NTP	IT	IB	NTP
(1)	(2)	(3)	(4)	(5)	(6)	(7)
Januari	124,21	128,77	96,46	131,87	130,78	100,83
Februari	124,69	129,02	96,65	128,55	130,18	98,75
Maret	123,46	128,17	96,32	127,33	128,92	98,76
April	123,24	128,16	96,17	126,54	130,11	97,26
Mei	124,57	128,63	96,84	127,41	131,42	96,95
Juni	125,87	128,27	98,13	126,44	132,29	95,58
Juli	126,35	129,25	97,75	125,33	132,48	94,61
Agustus	127,00	129,71	97,91	127,10	133,09	95,50
September	127,04	129,45	98,14	126,66	131,96	95,99
Oktober	127,77	130,14	98,18	127,41	131,75	96,70
November	129,04	130,27	99,06	127,72	131,51	97,12
Desember	129,68	130,50	99,37	125,65	130,62	96,20
Rata-rata Average	126,08	129,20	97,58	127,33	131,26	97,02

Catatan/Note: ...

Sumber/Source: Badan Pusat Statistik Aceh / BPS-Statistics of Aceh Province

Tabel
Table 10.17**Nilai Tukar Petani (NTP) Gabungan (2012=100), 2019**
Farmers Terms Of Trade (NTP) Aggregate (2012=100), 2019

Bulan Month	Tanaman Pangan Food Crops	Horti- kultura Horti- culture	Subsektor Subsectors			Gabungan Aggregate
			Perkebunan Rakyat Small Holder Plantation Estate Crops	Peternakan Animal Husbandry	Perikanan Fisherman	
(1)	(2)	(3)	(4)	(5)	(6)	(7)
Januari	94,61	100,66	83,12	103,13	100,83	93,92
Februari	93,18	99,13	85,05	103,69	98,75	93,82
Maret	92,15	101,11	84,87	103,74	98,76	93,73
April	91,55	101,61	84,23	103,03	97,26	93,23
Mei	89,11	102,09	79,54	104,05	96,95	91,27
Juni	87,53	100,69	77,65	103,90	95,58	89,90
Juli	87,04	101,98	78,02	103,58	94,61	89,94
Agustus	86,92	102,71	78,90	104,12	95,50	90,40
September	89,00	102,81	81,22	103,92	95,99	91,78
Oktober	90,27	102,33	83,42	104,39	96,70	92,90
November	90,56	100,68	85,06	104,12	97,12	93,20
Desember	91,96	98,44	85,61	103,48	96,20	93,35
Rata-rata Average	90,32	101,19	82,22	103,76	97,02	92,29

Catatan/Note: ...

Sumber/Source: Badan Pusat Statistik Aceh / BPS-Statistics of Aceh Province

Tabel
Table 10.18**Indeks Harga yang Diterima Petani (IT) Gabungan**
(2012=100), 2019
Index Of Prices Received By Farmers (IT) Aggregate
(2012=100), 2019

Bulan Month	Tanaman Pangan Food Crops	Horti- kultura Horti- culture	Subsektor Subsectors			Gabungan Aggregate
			Perkebunan Rakyat Small Holder Plantation Estate Crops	Peternakan Animal Husbandry	Perikanan Fisherman	
(1)	(2)	(3)	(4)	(5)	(6)	(7)
Januari	128,89	133,79	111,09	132,84	131,87	125,22
Februari	126,26	131,29	113,45	133,10	128,55	124,62
Maret	124,00	133,25	112,79	132,89	127,33	123,90
April	124,59	135,29	112,90	132,97	126,54	124,41
Mei	123,19	137,81	108,00	135,76	127,41	123,46
Juni	121,88	136,82	106,04	136,19	126,44	122,35
Juli	121,73	139,00	106,93	136,12	125,33	122,84
Agustus	122,01	140,21	108,28	137,08	127,10	123,76
September	123,43	139,01	110,59	136,07	126,66	124,51
Oktober	124,84	138,11	113,39	136,26	127,41	125,73
November	125,29	135,97	115,66	135,96	127,72	126,19
Desember	126,45	132,48	116,05	134,85	125,65	125,86
Rata-rata Average	124,38	136,09	111,26	135,01	127,33	124,40

Catatan/Note: ...

Sumber/Source: Badan Pusat Statistik Aceh / BPS-Statistics of Aceh Province

Tabel
Table 10.19**Indeks Harga yang Dibayar Petani (IB) Gabungan
(2012=100), 2019**
**Index Of Prices Paid By Farmers (IB) Aggregate (2012=100),
2019**

Bulan Month	Tanaman Pangan Food Crops	Horti- kultura Horti- culture	Subsektor Subsectors			Gabungan Aggregate
			Perkebunan Rakyat Small Holder Plantation Estate Crops	Peternakan Animal Husbandry	Perikanan Fisherman	
(1)	(2)	(3)	(4)	(5)	(6)	(7)
Januari	136,24	132,92	133,65	128,80	130,78	133,33
Februari	135,49	132,44	133,39	128,36	130,18	132,83
Maret	134,57	131,79	132,89	128,10	128,92	132,19
April	136,09	133,14	134,04	129,06	130,11	133,46
Mei	138,25	134,99	135,78	130,47	131,42	135,27
Juni	139,25	135,89	136,56	131,08	132,29	136,10
Juli	139,86	136,30	137,05	131,42	132,48	136,58
Agustus	140,36	136,52	137,23	131,66	133,09	136,90
September	138,68	135,21	136,16	130,93	131,96	135,66
Oktober	138,29	134,96	135,92	130,53	131,75	135,34
November	138,36	135,06	135,98	130,58	131,51	135,40
Desember	137,51	134,58	135,55	130,31	130,62	134,83
Rata-rata Average	137,75	134,48	135,35	130,11	131,26	134,82

Catatan/Note: ...

Sumber/Source: Badan Pusat Statistik Aceh / BPS-Statistics of Aceh Province

Tabel 10.20 **Jumlah Penerbitan Surat Keterangan Asal (SKA) bagi Eksporir dan Surat Persetujuan Ekspor Kopi (SPEK), 2019**
Table **Number of Certificate of Origin for Exporters (SKA) and Coffee Export Approval Letter (SPEK), 2019**

Bulan <i>Month</i>	SKA	SPEK
(1)	(2)	(3)
Januari	92	28
Februari	88	-
Maret	84	-
April	59	-
Mei	119	-
Juni	54	-
Juli	113	-
Agustus	61	-
September	74	-
Oktober	48	-
November	60	-
Desember	85	-
Jumlah <i>Total</i>	937	28

Catatan/Note: ...

Sumber/Source: Dinas Perindustrian dan Perdagangan Aceh / Industry and Trade Company Service of Aceh

Tabel 10.21 Jumlah Penerbitan TDP (Tanda Daftar Perusahaan), 2019
Table Number of Certificate of TDP (List sign company), 2019

Sektor Sector	PT	Koperasi Cooperative	CV	FA	PO	BPL	Jumlah Total
(1)	(2)	(3)	(4)	(5)	(6)	(7)	(8)
Pertanian <i>Agriculture</i>	-	-	-	-	-	-	-
Pertambangan dan Penggalian <i>Mining and Quarrying</i>	-	-	-	-	-	-	-
Industri Pengolahan <i>Manufacturing Industries</i>	-	-	-	-	-	-	-
Listrik, Gas dan Air Minum <i>Electricity, Gas and Water Supply</i>	-	-	-	-	-	-	-
Bangunan & Konstruksi <i>Building & Construction</i>	-	-	-	-	-	-	-
Perdagangan, Hotel & Restoran <i>Trade, Hotel & Restaurants</i>	347	60	1 047	8	2 130	5	3 597
Pengangkutan & Komunikasi <i>Transport & Communication</i>	-	-	-	-	-	-	-
Keuangan, Persewaan dan Jasa Perusahaan <i>Finance, Real Estate & Business Services</i>	-	-	-	-	-	-	-
Jasa-jasa <i>Services</i>	-	-	-	-	-	-	-
Jumlah Total	347	60	1 047	8	2 130	5	3 597

Catatan/Note: ...

Sumber/Source: Dinas Perindustrian dan Perdagangan Aceh / Industry and Trade Company Service of Aceh

Tabel
Table 10.22**Pagu dan Realisasi Kementerian/Lembaga di Propinsi
Aceh (Ribu Rupiah), Tahun Anggaran 2019**
***Ceiling and Realization of Ministry/Institution in Aceh
Province (thousand rupiahs), Finance Year of 2019***

No	Kode Code	Nama Bagian Anggaran Name of The Budget	Per 31 Desember December 31, 2019		
			Pagu Ceiling	Realisasi Realization	%
(1)	(2)	(3)	(4)	(5)	(6)
1	004	Badan Pemeriksa Keuangan	32 962 147,00	32 027 715,00	97,17%
2	005	Mahkamah Agung	240 531 779,00	239 568 536,39	99,60%
3	006	Kejaksaan Republik Indonesia	174 226 834,00	159 641 447,86	91,63%
4	010	Kementerian Dalam Negeri	213 382,00	194 351,70	91,08%
5	012	Kementerian Pertahanan	2 300 248 139,00	2 243 928 710,50	97,55%
6	013	Kementerian Hukum dan Hak Azasi Manusia RI	234 477 171,00	229 873 924,32	98,04%
7	015	Kementerian Keuangan	177 666 372,00	175 016 315,43	98,51%
8	018	Kementerian Pertanian	238 837 097,00	228 936 502,06	95,85%
9	019	Kementerian Perindustrian	46 871 369,00	45 915 981,26	97,96%
10	020	Kementerian Energi dan Sumber Daya Mineral	42 174 942,00	41 770 864,40	99,04%
11	022	Kementerian Perhubungan	319 230 204,00	302 187 810,33	94,66%
12	023	Kementerian Pendidikan dan Kebudayaan	111 703 161,00	101 183 452,76	90,58%
13	024	Kementerian Kesehatan	186 659 007,00	162 340 060,32	86,97%
14	025	Kementerian Agama	3 061 013 951,00	3 083 830 816,25	100,75%
15	026	Kementerian Tenaga Kerja	91 434 943,00	86 558 244,89	94,67%
16	027	Kementerian Sosial	28 825 717,00	28 158 808,06	97,69%
17	029	Kementerian Lingkungan Hidup dan Kehutanan	161 116 648,00	152 346 505,55	94,56%
18	032	Kementerian Kelautan dan Perikanan	86 359 950,00	81 854 736,71	94,78%
19	033	Kementerian PU dan Perumahan Rakyat	2 933 819 424,00	2 629 275 826,11	89,62%

Lanjutan Tabel/*Continued Table* 10.22

No	Kode Code	Nama Bagian Anggaran Name of The Budget	Per 31 Desember December 31, 2019		
			Pagu Ceiling	Realisasi Realization	%
(1)	(2)	(3)	(4)	(5)	(6)
20	040	Kementerian Pariwisata	1 748 044,00	1 532 492,25	87,67%
21	042	Kementerian Riset Teknologi dan Pendidikan Tinggi	1 125 134 473,00	1 082 999 993,41	96,26%
22	044	Kementerian Koperasi dan Pengusaha Kecil dan Menengah	3 810 109,00	3 750 917,80	98,45%
23	047	Kementerian Pemberdayaan Perempuan dan Perlindungan Anak	1 700 000,00	1 554 104,04	91,42%
24	054	Badan Pusat Statistik	141 644 139,00	135 459 338,37	95,63%
25	055	Kementerian Perencanaan dan Pembangunan Nasional	522 645,00	232 470,22	44,48%
26	056	Kementerian Agraria dan Tata Ruang/BPN	201 238 597,00	168 345 013,16	83,65%
27	057	Perpustakaan Nasional Republik Indonesia	485 043,00	439 925,20	90,70%
28	059	Kementerian Komunikasi dan Informatika	9 014 036,00	8 710 083,53	96,63%
29	060	Kepolisian Negara Republik Indonesia	1 594 208 075,00	1 715 343 167,30	107,60%
30	063	Badan Pengawas Obat dan Makanan	36 021 597,00	35 448 251,27	98,41%
31	065	Badan Koordinasi Penanaman Modal	442 960,00	333 486,15	75,29%
32	066	Badan Narkotika Nasional	33 085 790,00	31 922 611,99	96,48%
33	067	Kementrian Desa Pembg Daerah Tertinggal dan Transmigrasi	175 613 665,00	171 726 478,11	97,79%
34	068	BKKBN	107 068 981,00	101 361 033,11	94,67%
35	075	Badan Meteorologi, Klimatologi & Geofisika	25 408 098,00	23 881 499,29	93,99%

Lanjutan Tabel/*Continued Table* 10.22

No	Kode Code	Nama Bagian Anggaran Name of The Budget	Per 31 Desember December 31, 2019		
			Pagu Ceiling	Realisasi Realization	%
(1)	(2)	(3)	(4)	(5)	(6)
36	076	Komisi Pemilihan Umum	632 488 922,00	616 701 021,42	97,50%
37	086	Lembaga Administrasi Negara	13 700 984,00	13 385 919,70	97,70%
38	087	Arsip Nasional Republik Indonesia	55 561 400,00	55 421 947,56	99,75%
39	088	Badan Kepegawaian Negara	10 517 320,00	10 223 390,71	97,21%
40	089	Badan Pengawasan Keuangan dan Pembangunan	27 377 364,00	26 575 593,05	97,07%
41	090	Kementerian Perdagangan	28 340 594,00	27 542 412,50	97,18%
42	092	Kementerian Pemuda dan Olahraga	3 937 920,00	3 779 871,98	95,99%
43	104	Badan Nasional Penempatan dan Perlindungan Tenaga Kerja Indonesia	3 712 670,00	3 639 074,28	98,02%
44	107	Badan Nasional Pencarian dan Pertolongan (BASARNAS)	24 611 059,00	24 308 546,81	98,77%
45	115	Badan Pengawasan Pemilihan Umum	360 649 542,00	233 871 437,89	64,85%
46	116	Lembaga Penyiaran Publik Radio Republik Indonesia	35 362 983,00	31 914 748,19	90,25%
47	117	Lembaga Penyiaran Publik Televisi Republik Indonesia	20 467 256,00	19 867 803,00	97,07%
48	118	Badan Pengusahaan Kawasan Perdagangan Bebas dan Pelabuhan Bebas Sabang	221 429 833,00	187 361 696,29	84,61%
Jumlah Total			15 363 676 336,00	14 762 244 938,45	96,09%

Catatan/Note: ...

Sumber/Source: Direktorat Jenderal Perbendaharaan Kantor Wilayah Provinsi Aceh / Regional Office of Directorate General of Treasury of Aceh Province

Tabel
Table 10.23

Dana Rupiah Valas Menurut Kabupaten/Kota (Juta Rupiah), 2019
Rupiah Foreign Exchange Funds by Regency/Municipality (million rupiahs), 2019

Kabupaten/Kota Regency/Municipality	2019
(1)	(2)
Simeulue	419 966
Aceh Singkil	421 147
Aceh Selatan	1 698 307
Aceh Tenggara	1 052 705
Aceh Timur	1 601 077
Aceh Tengah	1 119 560
Aceh Barat	2 413 232
Pidie	2 479 393
Bireuen	1 813 406
Aceh Utara	2 031 340
Aceh Barat Daya	287 919
Gayo Lues	477 682
Aceh Tamiang	946 939
Nagan raya	247 979
Aceh Jaya	144 682
Bener Meriah	209 493
Pidie Jaya	48 262
Banda Aceh dan Aceh Besar	20 069 435
Sabang	503 412
Langsa	1 087 700
Lhokseumawe	3 185 923
Subulussalam	48 076
Aceh	42 307 636

Catatan/Note: ...

Sumber/Source: Bank Indonesia Banda Aceh / Bank of Indonesia, Banda Aceh

Tabel
Table 10.24**Perkembangan Dana Rupiah dan Valas Perbankan
Menurut Jenis Simpanan (Juta Rupiah), 2000–2019**
*Trend of Banking Funds by Kind of Fund (million rupiahs),
2000–2019*

Tahun Years	GIRO Demand Deposit	Deposito Deposit	Tabungan Savings	Jumlah Total
(1)	(2)	(3)	(4)	(5)
2000	677 425	1 018 944	1 664 415	3 360 784
2001	1 261 846	1 092 093	2 034 690	4 388 629
2002	1 825 809	1 394 070	2 480 682	5 700 561
2003	3 008 775	1 470 366	3 177 243	7 656 384
2004	3 014 776	1 405 558	3 531 372	7 951 706
2005	7 277 198	2 613 135	3 996 365	13 886 698
2006	10 953 074	5 438 156	5 445 361	21 836 591
2007	6 372 727	3 740 129	6 498 961	16 611 817
2008	6 674 469	4 698 904	7 131 717	18 505 090
2009	4 683 230	4 902 039	8 023 535	17 608 804
2010	3 423 382	5 694 353	9 208 728	18 326 463
2011	5 481 250	3 435 030	10 198 172	19 114 451
2012	5 174 153	4 256 239	11 450 409	20 880 801
2013	6 077 579	4 359 826	12 989 651	23 427 056
2014	5 172 182	6 316 920	14 684 242	26 173 344
2015	5 761 575	7 776 853	17 115 200	30 653 628
2016	4 936 238	8 085 220	18 582 793	31 604 252
2017	5 542 307	10 550 227	21 357 338	37 449 872
2018	6 803 397	10 064 384	22 278 952	39 146 733
2019	8 629 066	9 262 278	24 416 293	42 307 636

Catatan/Note: ...

Sumber/Source: Bank Indonesia Banda Aceh / Bank of Indonesia, Banda Aceh

Tabel
Table 10.25**Perkembangan Dana Rupiah dan Valas Perbankan
Menurut Jenis Simpanan (Juta Rupiah), 2000–2019**
*Trend of Banking Funds by Kind of Fund (million rupiahs),
2000–2019*

Jenis Tabungan <i>Kind of Saving</i>	Penabung <i>Depositor</i>	Akhir 2019 <i>End of 2019</i>
		Nominal (Juta Rp) <i>Nominal (Million Rp)</i>
(1)	(2)	(3)
Tabungan Ditarik Setiap Saat <i>Daily with Drawl Saving Account</i>	6 523 946	24 416 293
Tabungan Berjangka <i>Term Deposit</i>	19 917	9 262 278
Tabungan Lainnya <i>Other Saving Account</i>	97 288	8 629 066
Jumlah <i>Total</i>	6 641 151	42 307 636

Catatan/Note: ...

Sumber/Source: Bank Indonesia Banda Aceh / *Bank of Indonesia, Banda Aceh*

Tabel
Table 10.26**Jumlah Kredit Usaha Kecil Menurut Sektor Ekonomi (Juta Rupiah), 2019**
Number of Credit for Small Scale Economic Sector (million rupiahs), 2019

Sektor Sector	Bank Umum Pemerintah General Government Bank	Bank Umum Swasta Nasional General Private National Bank	Bank Perkreditan Rakyat Bank of Credit People	Jumlah Total
(1)	(2)	(3)	(4)	(5)
Pertanian <i>Agriculture</i>	1 574 746	124 486	22 358	1 721 590
Pertambangan <i>Mining</i>	103 083	47 319	525	150 927
Industri Pengolahan <i>Manufacturing Industries</i>	44 873	2 864	8 240	55 976
Listrik, Gas dan Air <i>Electricity, Gas and Water</i>	648 885	101 347	212	750 444
Konstruksi <i>Construction</i>	614 613	158 551	12 312	785 476
Perdagangan, Hotel & Restoran <i>Trade, Hotel & Restaurants</i>	5 508 454	1 094 709	173 375	6 776 537
Pengangkutan, Pergudangan & Komunikasi <i>Transport, Storage & Communication</i>	359 853	111 479	3 612	474 944
Jasa-jasa Sosial <i>Services</i>	152 241	41 452	5 482	199 175
Lain-lain <i>Others</i>	469 308	443 534	54 525	967 367
Jumlah Total	9 476 056	2 125 740	280 641	11 882 437

Catatan/Note: ...

Sumber/Source: Bank Indonesia Banda Aceh / *Bank of Indonesia, Banda Aceh*

Tabel
Table 10.27**Perkembangan Kredit Perbankan Menurut Sektor
Ekonomi (Juta Rupiah), 2015 - 2019**
*Development of Banking Loans by Economic Sector (Million
Rupiahs), 2015 - 2019*

Sektor Sector	2015	2016	2017	2018	2019
(1)	(2)	(3)	(4)	(5)	(6)
Pertanian <i>Agriculture</i>	2 806 210	3 106 555	3 143 426	3 593 640	4 105 763
Pertambangan <i>Mining</i>	50 729	53 334	759 710	1 624 400	1 191 441
Industri Pengolahan <i>Manufacturing Industries</i>	1 906 419	2 984 023	3 521 895	3 550 363	3 032 197
Listrik, Gas dan Air <i>Electricity, Gas and Water</i>	136 049	109 399	394 481	605 726	490 335
Konstruksi <i>Construction</i>	1 039 784	908 076	978 857	1 136 911	1 495 203
Perdagangan, Hotel & Restoran <i>Trade, Hotel & Restaurants</i>	6 254 809	6 483 577	6 832 793	7 485 230	7 526 706
Pengangkutan, Pergudangan & Komunikasi <i>Transport, Storage & Communication</i>	149 290	232 900	433 063	506 860	517 388
Jasa-jasa Sosial <i>Services</i>	111 810	131 242	122 309	381 985	462 832
Lain-lain <i>Others</i>	18 144 850	19 590 734	21 810 854	23 316 051	25 157 779
Jumlah Total	30 599 950	33 599 840	37 997 388	42 201 166	43 979 645

Catatan/Note: ...

Sumber/Source: Bank Indonesia Banda Aceh / Bank of Indonesia, Banda Aceh

Tabel
Table 10.28**Posisi Kredit Perbankan Menurut Kabupaten/Kota (Juta Rupiah), 2019**
Banking Credit Position by Regency/Municipality (million rupiahs), 2019

Kabupaten/Kota Regency/Municipality	2019
(1)	(2)
Simeulue	561 857
Aceh Singkil	1 085 618
Aceh Selatan	1 507 204
Aceh Tenggara	1 935 168
Aceh Timur	2 317 748
Aceh Tengah	1 737 514
Aceh Barat	1 980 857
Pidie	2 178 215
Bireuen	1 919 074
Aceh Utara	4 366 565
Aceh Barat Daya	984 012
Gayo Lues	648 629
Aceh Tamiang	2 244 578
Nagan raya	1 768 019
Aceh Jaya	676 764
Bener Meriah	951 451
Pidie Jaya	447 933
Banda Aceh dan Aceh Besar	11 206 128
Sabang	496 010
Langsa	2 211 639
Lhokseumawe	2 129 093
Subulussalam	625 570
Aceh	43 979 645

Catatan/Note: ...

Sumber/Source: Bank Indonesia Banda Aceh / Bank of Indonesia, Banda Aceh

Tabel
Table 10.29**Rencana dan Realisasi Penerimaan Pajak Bumi dan Bangunan Menurut Kabupaten/Kota (Ribu Rupiah), 2019**
Target And Realization Revenue Of Taxes On Land And Building Regency/Municipality (Thousand Rupiah), 2019

Kabupaten/Kota Regency/Municipality	Rencana Target	Realisasi Realization	Persentase Realisasi Percentage of Realization
(1)	(2)	(3)	(4)
Simeulue	686 935	-	-
Aceh Singkil	11 520 476	9 045 804	79%
Aceh Selatan	220 790	407 743	185%
Aceh Tenggara	-	-	-
Aceh Timur	20 821 544	14 854 627	71%
Aceh Tengah	1 289 138	471 663	37%
Aceh Barat	10 079 419	11 791 059	117%
Aceh Besar	5 350 256	2 174 700	41%
Pidie	965 671	76 946	8%
Bireuen	917 230	1 338 572	146%
Aceh Utara	26 668 895	26 819 411	101%
Aceh Barat Daya	1 031 536	1 080 155	105%
Gayo Lues	550 455	137 176	25%
Aceh Tamiang	47 112 940	45 787 411	97%
Nagan raya	8 520 287	9 525 710	112%
Aceh Jaya	1 131 250	491 973	43%
Bener Meriah	1 562 900	621 364	40%
Pidie Jaya	16 257	24 078	148%
Banda Aceh	-	-	-
Sabang	-	-	-
Langsa	1 670 831	1 329 736	80%
Lhokseumawe	16 250	23 058	142%
Subulussalam	2 285 717	2 019 438	88%
Aceh	142 418 777	128 020 624	90%

Catatan/Note: ...

Sumber/Source: Direktorat Jenderal Pajak Kantor Wilayah Provinsi Aceh / Directorate General of Regional Tax Office of Aceh Province

Tabel
Table 10.30**Rencana Dan Realisasi Penerimaan Pajak Bumi dan Bangunan Menurut Sektor (Ribu Rupiah), 2019**
Target Revenue Of Taxes On Land And Building By Sectors (Thousand Rupiah), 2019

Jenis Tabungan <i>Kind of Saving</i>	Rencana Penerimaan <i>Target Revenue</i>	Realisasi <i>Realization</i>
(1)	(2)	(3)
Perkebunan <i>Estate</i>	52 074 135	43 802 619
Kehutanan <i>Forestry</i>	6 670 278	1 495 237
Pertambangan <i>Mining</i>	83 674 364	82 722 776
Migas <i>With Oil and Gas</i>	74 147 145	70 678 625
Non migas <i>Without Oil and Gas</i>	9 527 219	12 044 151
Jumlah Total	142 418 777	128 020 632

Catatan/Note: ...

Sumber/Source: Direktorat Jenderal Pajak Kantor Wilayah Provinsi Aceh / Directorate General of Regional Tax Office of Aceh Province

Tabel
Table 10.31**Rencana dan Realisasi Penerimaan Pajak Bumi dan Bangunan Menurut Kabupaten/Kota (Ribu Rupiah), 2019**
Target And Realization Revenue Of Taxes On Land And Building Regency/Municipality (Thousand Rupiah), 2019

Kabupaten/Kota Regency/Municipality	2015	2016	2017	2018	2019
(1)	(2)	(3)	(4)	(5)	(6)
Simeulue	-	3 811 966	-	-	-
Aceh Singkil	6 621 442	7 282 619	7 911 583	8 480 713	9 045 804
Aceh Selatan	810 715	817 924	181 620	223 212	407 743
Aceh Tenggara	-	-	-	-	-
Aceh Timur	18 280 405	18 181 380	56 000 871	46 373 016	14 854 627
Aceh Tengah	-	-	458 990	921 461	471 663
Aceh Barat	2 582 516	4 504 075	2 909 122	7 311 599	11 791 059
Aceh Besar	1 594 532	1 177 701	1 587 301	1 554 927	2 174 700
Pidie	192 175	1 481 739	144 331	550 450	76 946
Bireuen	1 643 430	1 665 437	641 362	1 105 954	1 338 572
Aceh Utara	25 959 118	22 459 141	3 232 302	4 295 393	26 819 411
Aceh Barat Daya	367 143	1 483 259	1 029 141	633 985	1 080 155
Gayo Lues	-	73 415	80 760	27 667	137 176
Aceh Tamiang	34 975 257	38 979 313	6 393 137	7 077 884	45 787 411
Nagan raya	5 676 471	7 803 988	7 340 180	7 250 990	9 525 710
Aceh Jaya	437 972	392 685	389 494	1 587 989	491 973
Bener Meriah	-	-	-	410 246	621 364
Pidie Jaya	-	14 212	17 124	19 550	24 078
Banda Aceh	-	-	-	-	-
Sabang	-	-	-	-	-
Langsa	1 173 662	910 293	1 180 783	1 263 280	1 329 736
Lhokseumawe	13 619	14 304	40 717 927	53 783 618	23 058
Subulussalam	1 125 183	2 170 757	1 891 913	1 874 357	2 019 438
Aceh	101 453 640	113 224 208	132 107 941	144 746 291	128 020 624

Catatan/Note: ...

Sumber/Source: Direktorat Jenderal Pajak Kantor Wilayah Provinsi Aceh / Directorate General of Regional Tax Office of Aceh Province

Tabel
Table 10.32

Keadaan Pelelangan, Harga Pokok Dan Bea Lelang Pada Kantor Pelayanan Kekayaan Negara Dan Lelang (KPKNL) Di Lingkup Kanwil DJKN Aceh (Rupiah), 2019
State of Auction, Cost of Goods and Auction Fees at the Office of State Assets and Auction Services (KPKNL) in the Scope of the Regional Office of the DJKN Aceh (Rupiah), 2019

No	Asal Barang <i>Origin of the Goods</i>	Pokok Lelang <i>Basic Auction</i>	Bea Lelang <i>Auction Fee</i>	Batal <i>Cancel</i>	Jumlah <i>Total</i>
(1)	(2)	(3)	(4)	(5)	(6)
1	Lelang Non Eksekusi Wajib	24 536 354 282	492 847 244	-	25 029 201 526
	Barang Milik Negara	19 859 212 580	398 080 072	-	20 257 292 652
	Barang Milik Daerah	3 759 140 805	75 209 376	-	3 834 350 181
	BUMN	57 666 666	2 306 666	-	59 973 332
	BUMD	-	-	-	-
	Barang Milik BPJS	94 122 232	1 926 890	-	96 049 122
	Barang Dimiliki Negara Tegahan Kepabeanaan dan Cukai	208 230 000	4 164 600	-	212 394 600
	Bongkaran Barang Milik Negara Karena Perbaikan	6 524 000	130 480	-	6 654 480
	Barang Habis Pakai Ex Pemilu	551 457 999	11 029 160	-	562 487 159
	Lain - lain	-	-	-	-
2	Lelang Eksekusi	42 478 378 178	1 741 971 443	30 250 000	44 250 599 621
	PUPN	-	-	-	-
	Pengadilan	-	-	500 000	500 000
	Pajak Pusat	65 500 000	3 177 500	-	68 677 500
	Pajak Daerah	-	-	-	-
	Pasal 6 UUHT	39 052 176 702	1 610 537 069	29 750 000	40 692 463 771
	Barang Sitaan Berdasarkan Pasal 45 KUHAP	591 664 254	32 666 594	-	624 330 848
	Barang Rampasan	2 750 390 080	94 544 687	-	2 844 934 767
	Barang Temuan	15 074 080	829 074	-	15 903 154

Lanjutan Tabel/*Continued Table* 10.32

No	Asal Barang <i>Origin of the Goods</i>	Pokok Lelang <i>Basic Auction</i>	Bea Lelang <i>Auction Fee</i>	Batal <i>Cancel</i>	Jumlah <i>Total</i>
(1)	(2)	(3)	(4)	(5)	(6)
	Barang Bukti Yang Tidak Diambil	3 573 062	216 519	-	3 789 581
	Lain - lain	-	-	-	-
3	Lelang Non Eksekusi Sukarela	645 206 176	22 582 216	-	667 788 392
	Barang Milik Perseorangan	5 000 000	175 000	-	5 175 000
	Barang Milik BUMN	640 206 176	22 407 216	-	662 613 392
	Lain - lain	-	-	-	-
	Aceh	67 659 938 636	2 257 400 902	30 250 000	69 947 589 538

Catatan/*Note*: ...Sumber/*Source*: Direktorat Jenderal Kekayaan Negara / *Directorate General of State Asset Management*

Komposisi Pengeluaran
Penduduk Aceh 2019

PENGELUARAN PENDUDUK
POPULATION EXPENDITURE



PENJELASAN TEKNIS

1. Nilai pendapatan suatu rumah tangga dapat menunjukkan tingkat kesejahteraan rumah tangga tersebut dilihat dari sudut pandang ekonomi. Se jauh ini, dalam mengumpulkan data pendapatan, BPS melakukan pendekatan melalui data pengeluaran. Hal ini disebabkan tingginya resiko bias jawaban responden jika ditanya pendapatannya. Salah satu data pengeluaran rumah tangga yang dikumpulkan bersumber dari Survei Sosial Ekonomi Nasional (Susenas).

Pada tahun 2019, rata-rata pengeluaran per kapita sebulan penduduk Aceh sebesar 559.300 rupiah untuk makanan dan 434.134 rupiah untuk pengeluaran bukan makanan. Secara keseluruhan pengeluaran penduduk Aceh per bulan per kapita adalah sebesar 993.433 rupiah.

2. Bila dilihat rata-rata pengeluaran per kapita sebulan menurut kelompok barang, pada kelompok bukan makanan, pengeluaran penduduk provinsi Aceh paling banyak untuk perumahan dan fasilitas rumah tanggayaitu sebesar 207.175 rupiah. Sedangkan pada kelompok makanan, pengeluaran untuk makanan dan minuman jadi menempati urutan tertinggi

TECHNICAL NOTES

1. *Household income indicates level of prosperity from economy perspective. So far, in collecting income data, BPS-Statistics does expenditure approach. It is caused by high risk if we ask how much income's respondent. One of all the household expenditure data are collected by National Socio Economic Survey.*

In 2019, the monthly average expenditure per capita of population in Aceh was 559,300 rupiah for food and 434,134 rupiah for non food. Overall, the monthly average expenditure per capita in Aceh province was 993,433 rupiah.

2. *When seen the monthly average expenditure per capita by commodity group, highest expenditure of non food group in Aceh Province as much as 207,175 rupiah is for housing and household facility. While the highest expenditure on food group is for prepared food and beverage as much as 182,826 rupiah, followed by expenditure for cigarettes as much as 78,941 rupiah.*

yang sebesar 182.826 rupiah diikuti oleh pengeluaran untuk rokok sebesar 78.941 rupiah.

3. Kesejahteraan dapat dikatakan makin baik apabila kalori dan protein yang dikonsumsi penduduk semakin meningkat sampai akhirnya melewati standar kecukupan konsumsi kalori/protein per kapita per hari. Menurut Widyakarya Nasional Pangan dan Gizi VIII (2004) patokan angka kecukupan konsumsi kalori dan protein penduduk Indonesia per kapita per hari sebesar 2000 kalori dan 52 gram protein.
3. *The social welfare can be better if the calories/proteins consumption of population have reached or above the standard of per capita per day calories/proteins consumption. The 8th National Conference on Food and Nutrition (2004) determined the minimum requirement for adequacy of daily per capita calorie and protein intake was 2,000 kcal and 52 grams, respectively.*
4. Pada tahun 2019, rata-rata konsumsi kalori per kapita sehari untuk Provinsi Aceh adalah 2.059,02 kkal dan rata-rata konsumsi protein per kapita sehari sebesar 58,88 gram.
4. *In 2019 the average per capita calorie consumption per day in Aceh Province was 2,059.02 kcal and the average per capita protein consumption per day was 58.88 grams.*

Tabel
Table 11.1

Rata-rata Pengeluaran per Kapita Sebulan Menurut Kelompok Komoditas (rupiah) di Provinsi Aceh, 2019
Monthly Average Expenditure per Capita by Commodity Group (rupiahs) in Aceh Province, 2019

Kelompok Komoditas/Commodity Group	Kota Urban	Desa Rural	Kota+Desa Urban+Rural
(1)	(2)	(3)	
Makanan/Food			
Padi-padian/Cereals	62 098	77 869	72 746
Umbi-umbian/Tubers	3 603	3 312	3 407
Ikan/udang/cumi/kerang/Fish/shrimp/common squid/shells	81 625	68 593	72 825
Daging/Meat	15 058	10 701	12 116
Telur dan susu/Eggs and milk	33 360	20 024	24 355
Sayur-sayuran/Vegetables	37 245	36 555	36 779
Kacang-kacangan/Legumes	6 737	5 674	6 019
Buah-buahan/Fruits	30 946	20 575	23 944
Minyak dan kelapa/Oil and coconut	14 161	13 890	13 978
Bahan minuman/Beverage stuffs	13 502	15 661	14 960
Bumbu-bumbuan/Spices	10 087	10 420	10 312
Konsumsi lainnya/Miscellaneous food items	6 996	5 655	6 090
Makanan dan minuman jadi/Prepared food and beverages	248 279	151 342	182 826
Rokok/Cigarettes	75 723	80 489	78 941
Jumlah makanan/Total food	639 421	520 760	559 300
Bukan makanan/Non-food			
Perumahan dan fasilitas rumah tangga/Housing and household facilities	307 324	159 001	207 175
Aneka komoditas dan jasa/Goods and services	153 754	76 300	101 457
Pakaian, alas kaki, dan tutup kepala/Clothing, footwear, and headgear	64 529	39 487	47 621
Komoditas tahan lama/Durable goods	58 026	24 857	35 630
Pajak, pungutan, dan asuransi/Taxes and insurance	44 073	27 357	32 786
Keperluan pesta dan upacara/kenduri/Parties and ceremonies	12 694	7 912	9 465
Jumlah bukan makanan/Total non-food	640 400	334 915	434 134
Jumlah/Total	1 279 821	855 675	993 433

Catatan/Note: ...

Sumber/Source: BPS, Survei Sosial Ekonomi Nasional (Susenas)/BPS-Statistics Indonesia, National Socioeconomic Survey

Tabel 11.2 **Persentase Pengeluaran per Kapita Sebulan Menurut Kelompok Komoditas di Provinsi Aceh, 2019**
Percentage of Monthly Expenditure per Capita by Commodity Group in Aceh Province, 2019

Kelompok Komoditas/Commodity Group	Kota Urban	Desa Rural	Kota+Desa Urban+Rural
(1)	(2)	(3)	
Makanan/Food			
Padi-padian/Cereals	4,85	9,10	7,32
Umbi-umbian/Tubers	0,28	0,39	0,34
Ikan/udang/cumi/kerang/Fish/shrimp/common squid/shells	6,38	8,02	7,33
Daging/Meat	1,18	1,25	1,22
Telur dan susu/Eggs and milk	2,61	2,34	2,45
Sayur-sayuran/Vegetables	2,91	4,27	3,70
Kacang-kacangan/Legumes	0,53	0,66	0,61
Buah-buahan/Fruits	2,42	2,40	2,41
Minyak dan kelapa/Oil and coconut	1,11	1,62	1,41
Bahan minuman/Beverage stuffs	1,06	1,83	1,51
Bumbu-bumbuan/Spices	0,79	1,22	1,04
Konsumsi lainnya/Miscellaneous food items	0,55	0,66	0,61
Makanan dan minuman jadi/Prepared food and beverages	19,40	17,69	18,40
Rokok/Cigarettes	5,92	9,41	7,95
Jumlah makanan/Total food	49,96	60,86	56,30
Bukan makanan/Non-food			
Perumahan dan fasilitas rumah tangga/Housing and household facilities	24,01	18,58	20,85
Aneka komoditas dan jasa/Goods and services	12,01	8,92	10,21
Pakaian, alas kaki, dan tutup kepala/Clothing, footwear, and headgear	5,04	4,61	4,79
Komoditas tahan lama/Durable goods	4,53	2,91	3,59
Pajak, pungutan, dan asuransi/Taxes and insurance	3,44	3,20	3,30
Keperluan pesta dan upacara/kenduri/Parties and ceremonies	0,99	0,92	0,95
Jumlah bukan makanan/Total non-food	50,04	39,14	43,70
Jumlah/Total	100,00	100,00	100,00

Catatan/Note: ...

Sumber/Source: BPS, Survei Sosial Ekonomi Nasional (Susenas)/BPS-Statistics Indonesia, National Socioeconomic Survey

Tabel 11.3
Table

Rata-rata Pengeluaran per Kapita Sebulan Makanan dan Bukan Makanan di Daerah Perkotaan dan Perdesaan Menurut Kabupaten/Kota (rupiah) di Provinsi Aceh, 2018 dan 2019

Monthly Average of Food and Non-Food Expenditure per Capita in Urban and Rural Areas by Regency/Municipality (rupiahs) in Aceh Province, 2018 and 2019

Kabupaten/Kota Regency/Municipality	Makanan/Food		Bukan Makanan/ Non-Food		Jumlah/Total	
	2018	2019	2018	2019	2018	2019
(1)	(2)	(3)	(4)	(5)	(6)	(7)
Simelue	423 920	484 432	288 243	348 863	712 164	833 295
Aceh Singkil	560 095	505 363	438 970	341 165	999 065	846 529
Aceh Selatan	485 275	516 954	312 125	322 049	797 400	839 003
Aceh Tenggara	561 015	525 850	380 270	311 721	941 285	837 571
Aceh Timur	532 748	507 357	330 895	275 298	863 643	782 655
Aceh Tengah	594 708	615 661	499 816	522 080	1 094 524	1 137 741
Aceh Barat	592 119	635 497	436 789	637 462	1 028 908	1 272 959
Aceh Besar	592 388	595 555	486 526	475 033	1 078 914	1 070 588
Pidie	537 228	539 946	324 195	318 392	861 424	858 339
Bireuen	506 678	527 577	388 142	379 761	894 820	907 338
Aceh Utara	445 910	459 597	261 226	288 738	707 136	748 335
Aceh Barat Daya	469 604	495 556	312 447	387 138	782 051	882 694
Gayo Lues	588 886	733 860	466 620	536 630	1 055 506	1 270 489
Aceh Tamiang	431 592	442 298	373 182	316 017	804 774	758 315
Nagan Raya	526 757	534 410	376 027	398 667	902 783	933 077
Aceh Jaya	602 340	619 049	382 969	426 359	985 310	1 045 408
Bener Meriah	584 249	680 703	424 858	478 294	1 009 107	1 158 997
Pidie Jaya	624 877	611 552	397 565	394 235	1 022 442	1 005 787
Banda Aceh	890 272	848 046	1 136 833	1 122 766	2 027 105	1 970 813
Sabang	659 318	780 405	591 927	674 700	1 251 245	1 455 105
Langsa	594 859	582 716	728 980	706 273	1 323 840	1 288 989
Lhokseumawe	566 981	614 101	511 751	570 255	1 078 732	1 184 356
Subulussalam	448 816	490 168	304 051	416 263	752 867	906 431
Aceh	547 668	559 300	426 149	434 134	973 817	993 433

Catatan/Note: ...

Sumber/Source: BPS, Survei Sosial Ekonomi Nasional (Susenas)/BPS-Statistics Indonesia, National Socioeconomic Survey

Tabel
Table 11.4**Rata-rata Pengeluaran per Kapita Sebulan Makanan dan Bukan Makanan di Daerah Perkotaan dan Perdesaan Menurut Kabupaten/Kota (rupiah) di Provinsi Aceh, 2018 dan 2019****Monthly Average of Food and Non-Food Expenditure per Capita in Urban and Rural Areas by Regency/Municipality (rupiahs) in Aceh Province, 2018 and 2019**

Kabupaten/Kota Regency/Municipality	Makanan/Food		Bukan Makanan/ Non-Food		Jumlah/Total	
	2018	2019	2018	2019	2018	2019
(1)	(2)	(3)	(4)	(5)	(6)	(7)
Simelue	59,53	58,13	40,47	41,87	100,00	100,00
Aceh Singkil	56,06	59,70	43,94	40,30	100,00	100,00
Aceh Selatan	60,86	61,62	39,14	38,38	100,00	100,00
Aceh Tenggara	59,60	62,78	40,40	37,22	100,00	100,00
Aceh Timur	61,69	64,83	38,31	35,17	100,00	100,00
Aceh Tengah	54,33	54,11	45,67	45,89	100,00	100,00
Aceh Barat	57,55	49,92	42,45	50,08	100,00	100,00
Aceh Besar	54,91	55,63	45,09	44,37	100,00	100,00
Pidie	62,37	62,91	37,63	37,09	100,00	100,00
Bireuen	56,62	58,15	43,38	41,85	100,00	100,00
Aceh Utara	63,06	61,42	36,94	38,58	100,00	100,00
Aceh Barat Daya	60,05	56,14	39,95	43,86	100,00	100,00
Gayo Lues	55,79	57,76	44,21	42,24	100,00	100,00
Aceh Tamiang	53,63	58,33	46,37	41,67	100,00	100,00
Nagan Raya	58,35	57,27	41,65	42,73	100,00	100,00
Aceh Jaya	61,13	59,22	38,87	40,78	100,00	100,00
Bener Meriah	57,90	58,73	42,10	41,27	100,00	100,00
Pidie Jaya	61,12	60,8	38,88	39,20	100,00	100,00
Banda Aceh	43,92	43,03	56,08	56,97	100,00	100,00
Sabang	52,69	53,63	47,31	46,37	100,00	100,00
Langsa	44,93	45,21	55,07	54,79	100,00	100,00
Lhokseumawe	52,56	51,85	47,44	48,15	100,00	100,00
Subulussalam	59,61	54,08	40,39	45,92	100,00	100,00
Aceh	56,24	56,30	43,76	43,70	100,00	100,00

Catatan/Note: ...

Sumber/Source: BPS, Survei Sosial Ekonomi Nasional (Susenas)/BPS-Statistics Indonesia, National Socioeconomic Survey

Tabel
Table 11.5**Persentase Penduduk Menurut Golongan Pengeluaran Per Kapita Sebulan di Provinsi Aceh, 2019**
Percentage of Population by Per Capita Spending Group a Month in Aceh Province, 2019

Golongan Pengeluaran <i>Spending Group</i> (Rp)	Persentase Penduduk <i>Percentage of Population</i>
(1)	(2)
< 150 000	0,00
150 000–199 999	0,02
200 000–299 999	0,96
300 000–499 999	14,90
500 000–749 999	29,76
750 000–999 999	18,81
1 000 000–1 499 999	20,55
1 500 000+	14,98
Jumlah/Total	100,00

Catatan/Note: ...

Sumber/Source: BPS, Survei Sosial Ekonomi Nasional (Susenas)/BPS-Statistics Indonesia, National Socioeconomic Survey

Tabel
Table 11.6

Rata-rata Konsumsi Karbohidrat Per Kapita Sehari Menurut Kelompok Makanan dan Daerah Tempat Tinggal di Provinsi Aceh (gram), 2019
Daily Average Consumption of Carbohydrate Per Capita by Food Group and Urban Rural Classification in Aceh Province (grams), 2019

Kelompok Komoditas Commodity Group	Perkotaan Urban	Pedesaan Rural	Perkotaan + Pedesaan Urban+Rural
(1)	(2)	(3)	(4)
Padi-padian/Cereals	161,58	201,54	188,56
Umbi-umbian/Tubers	2,95	3,35	3,22
Ikan/udang/cumi/kerang/Fish/shrimp/common squid/shells	0,38	0,47	0,44
Daging/Meat	0,01	0,00	0,01
Telur dan susu/Eggs and milk	3,36	1,81	2,31
Sayur-sayuran/Vegetables	5,35	5,74	5,61
Kacang-kacangan/Legumes	1,92	1,63	1,73
Buah-buahan/Fruits	9,86	8,20	8,74
Minyak dan kelapa/Oil and coconut	1,25	1,87	1,67
Bahan minuman/Beverage stuffs	21,93	26,19	24,81
Bumbu-bumbuan/Spices	1,55	1,82	1,73
Konsumsi lainnya/Miscellaneous food items	5,29	5,21	5,23
Makanan dan minuman jadi/Prepared food and beverages	72,25	57,90	62,56
Jumlah/Total	287,68	315,73	306,62

Catatan/Note: ...

Sumber/Source: BPS, Survei Sosial Ekonomi Nasional (Susenas)/BPS-Statistics Indonesia, National Socioeconomic Survey

Tabel
Table 11.7

Rata-rata Konsumsi Kalori Per Kapita Sehari Menurut Kelompok Makanan dan Daerah Tempat Tinggal di Provinsi Aceh (kkal), Maret 2019
Daily Average Consumption of Calorie Per Capita by Food Group and Urban Rural Classification (kcal) in Aceh Province, March 2019

Kelompok Komoditas <i>Commodity Group</i>	Perkotaan <i>Urban</i>	Pedesaan <i>Rural</i>	Perkotaan + Pedesaan <i>Urban+Rural</i>
(1)	(2)	(3)	(4)
Padi-padian/ <i>Cereals</i>	753,77	940,74	880,01
Umbi-umbian/ <i>Tubers</i>	12,95	14,55	14,03
Ikan/udang/cumi/kerang/ <i>Fish/shrimp/common squid/shells</i>	83,01	83,44	83,30
Daging/ <i>Meat</i>	39,50	27,42	31,35
Telur dan susu/ <i>Eggs and milk</i>	56,69	36,12	42,80
Sayur-sayuran/ <i>Vegetables</i>	30,15	32,26	31,57
Kacang-kacangan/ <i>Legumes</i>	31,42	26,25	27,93
Buah-buahan/ <i>Fruits</i>	40,79	33,98	36,19
Minyak dan kelapa/ <i>Oil and coconut</i>	278,13	289,06	285,51
Bahan minuman/ <i>Beverage stuffs</i>	86,86	103,77	98,28
Bumbu-bumbuan/ <i>Spices</i>	11,89	14,39	13,58
Konsumsi lainnya/ <i>Miscellaneous food items</i>	37,61	37,53	37,56
Makanan dan minuman jadi/ <i>Prepared food and beverages</i>	564,79	434,63	476,91
Jumlah/Total	2 027,55	2 074,15	2 059,02

Catatan/Note: ...

Sumber/Source: BPS, Survei Sosial Ekonomi Nasional (Susenas)/BPS-Statistics Indonesia, National Socioeconomic Survey

Tabel
Table 11.8

Rata-rata Konsumsi Protein Per Kapita Sehari Menurut Kelompok Makanan dan Daerah Tempat Tinggal di Provinsi Aceh (gram), 2019
Daily Average Consumption of Protein Per Capita by Food Group and Urban Rural Classification in Aceh Province (grams), 2019

Kelompok Komoditas Commodity Group	Perkotaan Urban	Pedesaan Rural	Perkotaan + Pedesaan Urban+Rural
(1)	(2)	(3)	(4)
Padi-padian/Cereals	17,68	22,03	20,62
Umbi-umbian/Tubers	0,26	0,25	0,25
Ikan/udang/cumi/kerang/Fish/shrimp/common squid/shells	14,16	13,92	14,00
Daging/Meat	2,47	1,68	1,94
Telur dan susu/Eggs and milk	3,40	2,30	2,66
Sayur-sayuran/Vegetables	1,69	1,86	1,80
Kacang-kacangan/Legumes	2,96	2,46	2,62
Buah-buahan/Fruits	0,50	0,40	0,43
Minyak dan kelapa/Oil and coconut	0,33	0,48	0,43
Bahan minuman/Beverage stuffs	0,40	0,61	0,55
Bumbu-bumbuan/Spices	0,42	0,50	0,48
Konsumsi lainnya/Miscellaneous food items	0,70	0,75	0,73
Makanan dan minuman jadi/Prepared food and beverages	16,90	10,20	12,37
Jumlah/Total	61,88	57,44	58,88

Catatan/Note: ...

Sumber/Source: BPS, Survei Sosial Ekonomi Nasional (Susenas)/BPS-Statistics Indonesia, National Socioeconomic Survey

Tabel
Table 11.9

Rata-rata Konsumsi Lemak Per Kapita Sehari Menurut Kelompok Makanan dan Daerah Tempat Tinggal di Provinsi Aceh (gram), 2019
Daily Average Consumption of Fat Per Capita by Food Group and Urban Rural Classification in Aceh Province (grams), 2019

Kelompok Komoditas <i>Commodity Group</i>	Perkotaan <i>Urban</i>	Pedesaan <i>Rural</i>	Perkotaan + Pedesaan <i>Urban+Rural</i>
(1)	(2)	(3)	(4)
Padi-padian/ <i>Cereals</i>	3,02	3,77	3,53
Umbi-umbian/ <i>Tubers</i>	0,03	0,04	0,04
Ikan/udang/cumi/kerang/ <i>Fish/shrimp/common squid/shells</i>	2,35	2,46	2,42
Daging/ <i>Meat</i>	3,22	2,25	2,57
Telur dan susu/ <i>Eggs and milk</i>	3,24	2,13	2,49
Sayur-sayuran/ <i>Vegetables</i>	0,44	0,48	0,47
Kacang-kacangan/ <i>Legumes</i>	1,50	1,24	1,32
Buah-buahan/ <i>Fruits</i>	0,22	0,17	0,19
Minyak dan kelapa/ <i>Oil and coconut</i>	17,00	18,27	17,86
Bahan minuman/ <i>Beverage stuffs</i>	0,77	0,53	0,61
Bumbu-bumbuan/ <i>Spices</i>	0,54	0,66	0,62
Konsumsi lainnya/ <i>Miscellaneous food items</i>	1,44	1,43	1,44
Makanan dan minuman jadi/ <i>Prepared food and beverages</i>	18,84	15,57	16,63
Jumlah/Total	52,61	49,00	50,17

Catatan/Note: ...

Sumber/Source: BPS, Survei Sosial Ekonomi Nasional (Susenas)/BPS-Statistics Indonesia, National Socioeconomic Survey

PERDAGANGAN LUAR NEGERI

FOREIGN TRADE

12

Komoditas Ekspor Terbesar 2019 Aceh



Bahan Bakar Mineral
154,53 juta USD



Bahan Kimia Organik
5,99 USD



PENJELASAN TEKNIS**TECHNICAL NOTES**

- | | |
|---|--|
| <p>1. Sistem pencatatan Statistik Ekspor dan Impor adalah "General Trade" dengan wilayah pencatatan meliputi seluruh wilayah kepabeanaan Indonesia.</p> | <p>1. <i>The recording of export and import statistics is based on General Trade System covering all Indonesian customs areas.</i></p> |
| <p>2. Pengesahan dokumen kepabeanaan ekspor dan impor dilakukan oleh Bea dan Cukai berdasarkan Persetujuan Muat/Bongkar Barang.</p> | <p>2. <i>The legalization of customs export and import documents is conducted by the Customs and Excise Office.</i></p> |
| <p>3. Data ekspor berasal dari dokumen kepabeanaan BC 3.0 atau yang disebut dokumen Pemberitahuan Ekspor Barang (PEB) yang diisi oleh eksportir.</p> | <p>3. <i>The export data are compiled based on customs export documents BC 3.0 or known as Export Declarations (PEB), filled by exporters.</i></p> |
| <p>4. Data impor berasal dari dokumen kepabeanaan BC 2.0 atau yang disebut dokumen Pemberitahuan Impor Barang (PIB), Pemberitahuan Impor Barang Khusus (PIBK), Pemberitahuan Pabeaan Free Trade Zone (PPFTZ) dan dokumen kepabeanaan BC 2.3 yang mencatat impor barang dari Luar Negeri ke Kawasan Berikat.</p> | <p>4. <i>The import data are compiled based on customs import documents BC 2.0 or known as Import Declarations Form (PIB), Import Declarations Form for Special Commodity (PIBK), Customs Declaration Form for Free Trade Zone (PPFTZ), and customs import documents BC 2.3 which records import goods from foreign country to Bounded Zones Area.</i></p> |
| <p>5. Barang-barang yang dikirim ke luar negeri untuk diolah dicatat sebagai ekspor, sedangkan hasil olahan yang dikembalikan ke Indonesia dicatat sebagai impor.</p> | <p>5. <i>Goods send abroad for processing purposes are recorded as export while its product sent to Indonesia are recorded as import.</i></p> |
| <p>6. Barang-barang luar negeri yang diolah di dalam negeri dicatat sebagai barang impor</p> | <p>6. <i>Foreign goods processed in Indonesia are still recorded as imports although the</i></p> |

meskipun barang olahan tersebut akan kembali ke luar negeri.

products will be sent to abroad.

7. Barang-barang yang tidak dicakup dalam pencatatan:
 - a. Pakaian dan barang-barang perhiasan penumpang.
 - b. Barang-barang bawaan penumpang dari/ke luar negeri untuk dipakai sendiri, kecuali lemari es, pesawat televisi, dan sebagainya.
 - c. Barang-barang untuk keperluan perwakilan kedutaan suatu negara.
 - d. Barang-barang ekspedisi dan ekshibisi atau pameran.
 - e. Barang-barang untuk militer yang diimpor langsung oleh angkatan bersenjata
 - f. Pembungkus/peti kemas untuk diisi kembali.
 - g. Uang dan surat-surat berharga.
 - h. Barang-barang contoh
7. *The following goods are not included in the statistics:*
 - a. *Clothings and passengers' jewelry.*
 - b. *Luggage of passengers for own use, except refrigerators, television sets, etc.*
 - c. *Goods imported/exported for the use of foreign representative countries/embassies.*
 - d. *Goods for expeditions, and shows or exhibitions.*
 - e. *Military goods directly imported by the Armed Forces.*
 - f. *Packings/containers to be refilled.*
 - g. *Bank notes and securities*
 - h. *Sample goods*
8. Sistem pengolahan dokumen impor/ekspor Indonesia adalah sistem "Carry Over" yaitu dokumen ditunggu selama satu bulan, setelah bulan berjalan, sedangkan dokumen-dokumen yang terlambat akan diolah pada bulan berikutnya. Dengan
8. *The carry-over system is used in processing Indonesian export and import documents. Documents are processed one month after the current month, while those received later will be processed for the succeeding month. This means previous documents received*

demikian dokumen bulan-bulan sebelumnya yang terlambat diterima dan masuk pada bulan berjalan, diperlakukan sebagai dokumen bulan pengolahan.

in the current month will be treated as processed documents.

9. Pelabuhan Muat adalah pelabuhan darimana barang diangkut ke luar negeri atau diekspor

9. *Port of loading is port where the goods are transported out of the country or exported.*

10. Negaratujuan adalah negaratujuan akhir yang diketahui untuk barang ekspor yang dikirim ke luar negeri

10. *Country of destination is country that is known to export goods sent abroad.*

11. Jenis komoditi adalah barang ekspor yang dicatat sesuai kode Harmonized System (HS)

11. *Type commodity is exported goods recorded based on Harmonized System (HS) code.*

<https://lacen.bps.go.id>

12.1 PERDAGANGAN

Arus perdagangan ekspor - impor provinsi Aceh dapat diamat dari besaran atau volume dan nilai ekspor - impor Aceh sepanjang tahun 2019

Total volume ekspor Aceh pada tahun 2019 sebesar 7.594,54 juta kilogram dengan nilai sebesar USD 166,56 Juta. Komoditi utama ekspor Aceh adalah bahan bakar mineral yang mencapai USD 154,53 juta (92,78 persen dari nilai ekspor yang mencapai USD 166,56 juta) dan bahan kimia anorganik yang mencapai USD 5,99 juta (3,40 persen).

Sedangkan volume dan nilai impor Aceh masing-masing sebesar 102,75 juta kg dengan nilai USD 131,22 juta. Pelabuhan Blang Lancang (Arun) paling dominan untuk arus impor terbesar dengan nilai USD 111,73 juta.

12.1 TRADE

The export - import flow of Aceh can be referred from export - import value and export - import value of Aceh during year 2019.

Export volume of Aceh in 2019 was 9,594.54 million kgs or equal to USD 166.56 million. The main export commodity of Aceh was mineral fuel, which reached USD 154.53 million (92.78 percent of the export value which reached USD 166.56 million) and inorganic chemicals which reached USD 5.99 million (3.40 percent).

Import volume and import value of Aceh were respectively 102.75 million kgs or equal to USD 131.22 million. Blang Lancang (Arun) port dominated as the largest import that equaled to USD 111.73 million.

12.1 EKSPOR EXPORT

Tabel 12.1.1 **Volume Dan Nilai Ekspor dirinci Menurut Jenis Komoditi dan Provinsi Asal di Provinsi Aceh, 2018 dan 2019**
Volume and Value of Export by Type of Commodity and Province of Origin in Aceh Province, 2018 and 2019

Jenis Komoditi <i>Type of Commodity</i>	Volume/Volume (kg)		Nilai FOB/FOB Value (US \$)	
	2018	2019	2018	2019
(1)	(2)	(3)	(4)	(5)
Ikan dan Udang	55 047	54 779	384 868	262 954
Kopi, Teh, Rempah-rempah	1 562	729	35 557	14 517
Bahan Nabati untuk Anyam-Anyaman	126 361	14 233	22 179	2 513
Lemak & Minyak Hewan/nabati	-	9 799 899	-	5 206 198
Garam, Belerang, Kapur	5 497 379	51 179 673	840 998	545 350
Bahan Bakar Mineral	5 040 522 000	7 512 797 000	129 628 026	154 531 102
Bahan Kimia Anorganik	23 184 750	20 690 465	7 564 748	5 994 143
Zirkon mikro & (zirkonium silikat) lainnya dari jenis yang digunakan sebagai opasif	20 248 000	-	151 860	-
Lainnya	1 770	-	655	-
Aceh	5 089 636 869	7 594 536 779	138 628 891	166 556 777

Catatan/Note: ...

Sumber/Source: Dokumen PEB, kantor POS, catatan instansi, survei perdagangan lintas batas laut

Tabel
Table 12.1.2**Volume Dan Nilai Ekspor Menurut Negara Tujuan di
Provinsi Aceh, 2018 dan 2019**
*Volume and Value of Export by Destination Country in Aceh
Province, 2018 and 2019*

Negara Tujuan <i>Destination Country</i>	Volume/Volume (kg)		Nilai FOB/FOB Value (US \$)	
	2018	2019	2018	2019
(1)	(2)	(3)	(4)	(5)
Jepang	14 627	679	144 585	5 018
Hongkong	20 325	30 000	92 415	160 713
Taiwan	891	222	11 136	2 016
Tiongkok	898 300 391	270 119 201	23 846 775	5 872 523
Thailand	665 320 808	552 776 257	18 323 115	11 824 121
Singapura	10 563	9 589 955	78 185	4 383 243
Filipina	501 290	636 247	169 185	189 920
Malaysia	16 151 554	9 728 435	4 406 590	1 327 059
Vietnam	10 671 121	129 750 000	3 419 503	2 611 500
India	3 478 397 000	6 570 725 899	87 969 041	139 632 229
Lainnya	20 248 299	51 179 883	168 360	548 435
Aceh	5 089 636 869	7 594 536 779	138 628 891	166 556 777

Catatan/Note: ...

Sumber/Source: Dokumen PEB, kantor POS, catatan instansi, survei perdagangan lintas batas laut

Tabel 12.1.3 **Volume Dan Nilai Ekspor Menurut Pelabuhan Muat di Provinsi Aceh, 2018 dan 2019**
Volume and Value of Export by Loading Port in Aceh Province, 2018 and 2019

Pelabuhan Muat Loading Port	Volume/Volume (kg)		Nilai FOB/FOB Value (US \$)	
	2018	2019	2018	2019
(1)	(2)	(3)	(4)	(5)
Lhokseumawe	23 295 312	4 450 763	7 584 955	1 174 438
Meulaboh	5 040 522 000	7 512 797 000	129 628 026	154 531 102
Blang Bintang	36 339	19 509	329 840	111 790
Blang Lancang (Arun)	5 497 379	16 253 935	840 998	4 822 219
Krueng R Malahayati	20 248 000	51 185 673	151 860	550 318
Kuala Langsa	37 840	30 000	93 211	160 713
Calang	-	9 799 899	-	5 206 198
Aceh	5 089 636 869	7 594 536 779	138 628 891	166 556 777

Catatan/Note: ...

Sumber/Source: Dokumen PEB, kantor POS, catatan instansi, survei perdagangan lintas batas laut

12.2 IMPOR IMPORT

Tabel 12.2.1 **Volume dan Nilai Impor Menurut Negara Asal di Provinsi Aceh, 2018 dan 2019**
Table 12.2.1 **Volume and Value of Import by Country of Origin in Aceh Province, 2018 and 2019**

Negara Asal Country of Origin	Volume/Volume (kg)		Nilai FOB/FOB Value (US \$)	
	2018	2019	2018	2019
(1)	(2)	(3)	(4)	(5)
Jepang	126	103	4 969	1 411
Hongkong	32	49	2 534	1 035
Tiongkok	752 432	11 276 180	935 719	2 338 246
Thailand	72 026 907	52 606 030	9 124 245	1 546 196
Singapura	16 963 341	14 050 235	10 070 460	6 747 431
Malaysia	6 866 787	18 515 653	3 138 408	7 947 662
India	56 498	944	41 073	1 899
Turki	17 917	19	17 196	123
Korea Selatan	85 033	88	78 976	1 419
Amerika Serikat	3 448	2 400	18 197	276 733
Jerman	808 227	104	6 244 810	1 682
Finlandia	-	2 378 078	-	37 186 381
Italia	-	3 757 331	-	74 543 723
Lainnya	1 259	165 674	13 409	629 775
Aceh	97 582 007	102 752 888	29 689 996	131 223 716

Catatan/Note: ...

Sumber/Source: Dokumen Pemberitahuan Impor Barang

Tabel
Table 12.2.2**Volume dan Nilai Impor Menurut Pelabuhan Bongkar di
Provinsi Aceh, 2018 dan 2019**
**Volume and Value of Import by Unloading Port in Aceh
Province, 2018 and 2019**

Pelabuhan Muat <i>Loading Port</i>	Volume/Volume (kg)		Nilai FOB/FOB Value (US \$)	
	2018	2019	2018	2019
(1)	(2)	(3)	(4)	(5)
Sabang	2 358 410	805 632	7 231 784	468 230
Lhokseumawe	22 389 930	9 394 768	10 823 758	4 599 948
Blang Lancang (Arun)	-	6 135 389	-	111 730 064
Blang Bintang	1 642	23 699	49 817	89 611
Krueng R Malahayati	13 197 696	19 861 659	5 270 201	7 502 102
Kuala Langsa	3 293 367	1 542 375	4 499 197	1 787 653
Lhok Nga	56 340 962	53 008 505	1 815 245	1 960 652
Calang	-	11 262 281	-	2 323 883
Lainnya	-	718 580	-	761 573
Aceh	97 582 007	102 752 888	29 689 996	131 223 716

Catatan/Note: ...

Sumber/Source: Dokumen Pemberitahuan Impor Barang



PDRB

Lapangan Usaha

**3 Kontribusi
Terbesar**



A. Pertanian
Rp48 514,99 Miliar

Pengeluaran

**3 Kontribusi
Terbesar**



Konsumsi RT
Rp103 407,96 Miliar



G. Perdagangan
Rp25 486,96 Miliar



Rp60 710,30 Miliar

O. Administrasi Pemerintahan
Rp16 831,19 Miliar



Konsumsi Pemerintah
Rp38 251,04 Miliar

PENJELASAN TEKNIS**TECHNICAL NOTES**

1. BPS menghasilkan penghitungan salah satu indikator penting, yaitu PDRB, sebagai hasil dari sistem neraca nasional yang mengikuti buku petunjuk yang diterbitkan oleh Perserikatan Bangsa-Bangsa (PBB). Menurut rekomendasi tersebut yang tertuang dalam Sistem Neraca Nasional 2008, terjadi perubahan adaptasi pencatatan statistik nasional dengan perubahan tahun dasar dari tahun 2000 menjadi tahun dasar 2010.
 2. Pada tingkat provinsi, PDRB menggambarkan kemampuan provinsi tersebut menghasilkan nilai tambah pada suatu periode tertentu (tahunan/triwulanan). PDRB dihitung dengan dua pendekatan, yaitu PDRB menurut lapangan usaha dan PDRB menurut pengeluaran.
 3. PDRB menurut lapangan usaha merupakan penjumlahan seluruh komponen nilai tambah bruto yang mampu diciptakan oleh berbagai sektor ekonomi dari segi produktivitasnya. Pada tahun dasar 2010, PDRB ini mengalami perubahan klasifikasi dari 9 sektor menjadi 17 sektor.
 4. PDRB menurut pengeluaran mengalami perubahan komponen pembentuk. Di tahun dasar baru,
1. *BPS procudes a calculation of one important indicator, which is called GRDP, as a result of system nation account (SNA) which follow the recommendation from United Nations (UN). According to that recommendation which is included in SNA 2008, there is a change in national statistic record, the based year of 2000 to 2010, a change in terminology and many more.*
 2. *At province level, GRDP describes a capability to produce an added value in a range of period time (yearly/quarterly). GRDP is calculated in two approaches, which are GRDP according to industrial/production approach and GRDP according to expenditure approach.*
 3. *GRDP by production approach is a total of gross added values created by all the industrial sectors derives from their productivity. In based year of 2010, this GRDP is having a change the number of classification, from 9 sectors of industry to 17 sectors of industry.*
 4. *GRDP by expenditures is having a change in its components. In based year of 2010, GRDP by*

PDRB ini memisahkan komponen pengeluaran lembaga non-profit yang melayani rumahtangga (LNPRT) menjadi komponen tersendiri. Sehingga PDRB menurut pengeluaran dibentuk oleh komponen pengeluaran konsumsi rumahtangga, konsumsi LNPRT, konsumsi pemerintah, pembentukan modal tetap bruto (PMTB), perubahan inventori, ekspor barang/jasa, dan impor barang/jasa.

expenditures split the component of expenditure of non-profit organizations serving households as a new component. Thus this GRDP is formed by the expenditures of household consumption, non-profit organization consumption, government consumption, gross fixed capital formation, inventory changes, export goods/services, and import goods/services.

5. PDRB disajikan dalam dua bentuk hasil penghitungan, yaitu PDRB atas dasar harga berlaku (ADHB) dan PDRB atas dasar harga konstan (ADHK). PDRB ADHB menunjukkan kemampuan sumber daya ekonomi pada tahun berjalan, sedangkan PDRB ADHK dapat menunjukkan laju pertumbuhan ekonomi dari tahun ke tahun karena menggunakan satu tahun konstan, yang sekarang adalah 2010.
6. Laju pertumbuhan PDRB yang diperoleh dari PDRB ADHK adalah dari hasil penghitungan berikut: PDRB tahun ke n dikurangi dengan PDRB tahun ke n-1 (tahun sebelumnya), kemudian dibagi dengan PDRB tahun ke n-1, dan dikalikan 100 persen.
7. PDRB per kapita adalah PDRB dibagi dengan jumlah penduduk pertengahan tahun.

5. *GRDP is served in two forms, which are GRDP at current prices and GRDP at constant price. GRDP at current prices describe the capability of economy resources at current year. Meanwhile, GRDP at constant year can show a growth rate of the economy from each year because its using of a constant year, which is now a 2010 based year.*
6. *Growth rate of GRDP, which is derived from GRDP at constant price, is resulting from following calculations: GRDP at year n subtract with GRDP at year n-1 (previous year), then divided by GRDP at year n-1 and finally multiplied by 100 percent.*
7. *GRDP per capita is the value of GRDP divide by the number of population at midyear.*

13.1. Nilai PDRB Menurut Lapangan Usaha

Nilai PDRB ADHB Provinsi Aceh menurut lapangan usaha dari tahun ke tahun mengalami kenaikan. Rata-rata selama periode tahun 2015-2019, kenaikan PDRB ADHB terjadi sebesar Rp.7,02 triliun per tahunnya. Di Aceh, PDRB dihitung dengan dua jenis, yaitu PDRB dengan migas dan PDRB tanpa migas. PDRB ADHB Aceh dengan migas tahun 2019 adalah sebesar Rp.164,21 triliun, atau meningkat Rp.8,30 triliun dibandingkan dengan nilai tahun 2018. Sementara itu PDRB ADHB Aceh tanpa migas tahun 2019 terhitung sebesar Rp.158,56 triliun rupiah atau meningkat Rp.8,21 triliun dari nilai tahun 2018.

Jika nilai PDRB ADHB masih terpengaruh oleh adanya perubahan harga karena faktor inflasi dan waktu, maka digunakanlah PDRB ADHK sebagai patokan tolak ukur pertumbuhan ekonomi. Nilai PDRB ADHK Aceh dengan migas tahun 2019 adalah sebesar Rp. 132,09 triliun atau meningkat sebesar Rp.5,27 triliun dari tahun 2018. Sama halnya dengan penghitungan tanpa migas, PDRB ADHK Aceh juga meningkat dari Rp.126,84 triliun (tahun 2018) mejadi Rp.132,09 triliun (tahun 2019). Rata-rata kenaikan per tahun sejak 2015-2019, PDRB ADHK dengan migas naik sebesar Rp.3,89 triliun, sedangkan tanpa migas naik sebesar Rp.3,88 triliun.

13.1. Value of GRDP by Industrial Origins/Productions

The value of GRDP at current price by industrial origins of Aceh Province have shown an increase from year to year. The average increase in period of years 2015-2019 is Rp.7.02 trillion each year. In Aceh, GRDP was calculated in two form, namely GRDP with oil and gas and GRDP without oil and gas. GRDP of Aceh at current price with oil and gas in year 2019 was Rp.132.09 trillion or raised about Rp.5.27 trillion than the value in year 2018. Meanwhile, GRDP of Aceh at current price without oil and gas in year 2019 was Rp.125.92 trillion or raised about Rp.5.07 trillion compared to the value in year 2018.

If the value of GRDP at current price was still influenced by the change of price, therefor GRDP at constant price was used as a a base of economic growth. The value of this GRDP in year 2019 was Rp.132.09 trillion (with oil/gas) or increase Rp.5.27 trillion than the value in year 2018. As well as the calculation without oil/gas, GRDP at constant price of Aceh also shown an increase, from Rp.126.84 trllion in year 2018 became about Rp.132.09 trillion in year 2019. The average increase annually since year 2015-2019, GRDP at constant price (with oil/gas) raised amount of Rp.3.89 trillion, while without oil/gas raised as much as Rp.3.88 trillion each year.

Distribusi peranan sektor ekonomi menurut PDRB lapangan usaha di Provinsi Aceh tahun 2019 (dengan migas): sektor pertanian menempati urutan pertama (29,54 persen), diikuti oleh sektor perdagangan besar dan eceran, reparasi mobil dan sepeda motor sebagai lapangan usaha berperan terbesar kedua terhadap PDRB (15,51 persen).

The share of sectors in GRDP by industrial origins in Aceh Province 2019 (with oil/gas): agriculture in first rank (29.54 percent), followed by wholesale and retail, repair of motor vehicles in second place share to GRDP (15.51 percent).

<https://aceh.bps.go.id>

13.1 PRODUK DOMESTIK REGIONAL BRUTO PROVINSI PROVINCIAL GROSS REGIONAL DOMESTIC PRODUCT

Tabel 13.1.1 **Produk Domestik Regional Bruto Atas Dasar Harga Berlaku Menurut Lapangan Usaha (miliar rupiah) di Provinsi Aceh, 2015–2019**
Gross Regional Domestic Product at Current Market Prices by Industry (billion rupiahs) in Aceh Province, 2015–2019

Lapangan Usaha/Industry		2015
	(1)	(2)
A	Pertanian, Kehutanan, dan Perikanan/ <i>Agriculture, Forestry, and Fishing</i>	37 598,85
	1. Pertanian, Peternakan, Perburuan, dan Jasa Pertanian/ <i>Agriculture, Livestock, Hunting, and Agriculture Services</i>	29 440,51
	a. Tanaman Pangan/ <i>Food Crops</i>	8 439,20
	b. Tanaman Hortikultura/ <i>Horticultural Crops</i>	5 222,95
	c. Tanaman Perkebunan/ <i>Plantation Crops</i>	9 071,59
	d. Peternakan/ <i>Livestock</i>	5 400,52
	e. Jasa Pertanian dan Perburuan/ <i>Agriculture Services and Hunting</i>	1 306,25
	2. Kehutanan dan Penebangan Kayu/ <i>Forestry and Logging</i>	1 824,86
	3. Perikanan/ <i>Fishing</i>	6 333,47
B	Pertambangan dan Penggalian/ <i>Mining and Quarrying</i>	7 495,69
	1. Pertambangan Minyak, Gas, dan Panas Bumi/ <i>Crude Petroleum, Natural Gas, and Geothermal</i>	3 647,06
	2. Pertambangan Batubara dan Lignit/ <i>Coal and Lignite Mining</i>	915,86
	3. Pertambangan Bijih Logam/ <i>Iron Ore Mining</i>	762,22
	4. Pertambangan dan Penggalian Lainnya/ <i>Other Mining and Quarrying</i>	2 170,55
C	Industri Pengolahan/ <i>Manufacturing</i>	7 718,44
	1. Industri Batubara dan Pengilangan Migas/ <i>Manufacture of Coal and Refined Petroleum Products</i>	1 364,78
	2. Industri Makanan dan Minuman/ <i>Manufacture of Food Products and Beverages</i>	2 378,22
	3. Industri Pengolahan Tembakau/ <i>Manufacture of Tobacco Products</i>	38,72
	4. Industri Tekstil dan Pakaian Jadi/ <i>Manufacture of Textiles and Wearing Apparel</i>	12,42
	5. Industri Kulit, Barang dari Kulit, dan Alas Kaki/ <i>Manufacture of Leather and Related Products, and Footwear</i>	7,17

Lanjutan Tabel/Continued Table 13.1.1

Lapangan Usaha/Industry		2015
	(1)	(2)
	6. Industri Kayu, Barang dari Kayu dan Gabus; dan Barang Anyaman dari Bambu, Rotan, dan Sejenisnya/ <i>Manufacture of Wood and Products of Wood and Cork; and Articles of Straw and Plaiting Materials</i>	40,31
	7. Industri Kertas dan Barang dari Kertas; Percetakan dan Reproduksi Media Rekaman/ <i>Manufacture of Paper and Paper Products; Printing and Reproduction of Recorded Media</i>	79,48
	8. Industri Kimia, Farmasi, dan Obat Tradisional/ <i>Manufacture of Chemicals, Pharmaceuticals, and Botanical Products</i>	3 048,75
	9. Industri Karet; Barang dari Karet dan Plastik/ <i>Manufacture of Rubber; Rubber Products and Plastics Products</i>	182,24
	10. Industri Barang Galian bukan Logam/ <i>Manufacture of Other Non-Metallic Mineral Products</i>	214,56
	11. Industri Logam Dasar/ <i>Manufacture of Basic Metals</i>	0,00
	12. Industri Barang Logam; Komputer, Barang Elektronik, Optik; dan Peralatan Listrik/ <i>Manufacture of Fabricated Metal Products; Electronic, Computer, and Optical Products; and Electrical Equipment</i>	32,31
	13. Industri Mesin dan Perlengkapan/ <i>Manufacture of Machinery and Equipment</i>	53,92
	14. Industri Alat Angkutan/ <i>Manufacture of Transport Equipment</i>	28,93
	15. Industri Furnitur/ <i>Manufacture of Furniture</i>	230,06
	16. Industri Pengolahan Lainnya; Jasa Reparasi dan Pemasangan Mesin dan Peralatan/ <i>Other Manufacturing; Repair and Installation of Machinery and Equipment</i>	6,57
D	Pengadaan Listrik dan Gas/ <i>Electricity and Gas</i>	147,97
	1. Ketenagalistrikan/ <i>Electricity</i>	95,33
	2. Pengadaan Gas dan Produksi Es/ <i>Manufacture of Gas and Production of Ice</i>	52,64
E	Pengadaan Air; Pengelolaan Sampah, Limbah, dan Daur Ulang/ <i>Water Supply; Sewerage, Waste Management, and Remediation Activities</i>	45,40
F	Konstruksi/ <i>Construction</i>	12 327,86
G	Perdagangan Besar dan Eceran; Reparasi Mobil dan Sepeda Motor/ <i>Wholesale and Retail Trade; Repair of Motor Vehicles and Motorcycles</i>	20 335,09
	1. Perdagangan Mobil, Sepeda Motor dan Reparasinya/ <i>Wholesale and Retail Trade and Repair of Motor Vehicles and Motorcycles</i>	2 022,17

Lanjutan Tabel/*Continued Table* 13.1.1

Lapangan Usaha/ <i>Industry</i>		2015
	(1)	(2)
	2. Perdagangan Besar dan Eceran, Bukan Mobil dan Sepeda Motor/ <i>Wholesale and Retail Trade Except of Motor Vehicles and Motorcycles</i>	18 312,93
H	Transportasi dan Pergudangan/ <i>Transportation and Storage</i>	10 179,76
	1. Angkutan Rel/ <i>Railways Transport</i>	0,00
	2. Angkutan Darat/ <i>Land Transport</i>	8 670,13
	3. Angkutan Laut/ <i>Sea Transport</i>	255,20
	4. Angkutan Sungai, Danau, dan Penyeberangan/ <i>River, Lake, and Ferry Transport</i>	9,93
	5. Angkutan Udara/ <i>Air Transport</i>	1 158,32
	6. Pergudangan dan Jasa Penunjang Angkutan; Pos dan Kurir/ <i>Warehousing and Support Services for Transportation; Postal and Courier</i>	86,18
I	Penyediaan Akomodasi dan Makan Minum/ <i>Accommodation and Food Service Activities</i>	1 633,12
	1. Penyediaan Akomodasi/ <i>Accommodation</i>	215,06
	2. Penyediaan Makan Minum/ <i>Food and Beverage Service Activities</i>	1 418,05
J	Informasi dan Komunikasi/ <i>Information and Communication</i>	4 102,33
K	Jasa Keuangan dan Asuransi/ <i>Financial and Insurance Activities</i>	2 396,95
	1. Jasa Perantara Keuangan/ <i>Financial Intermediary Services</i>	2 272,56
	2. Asuransi dan Dana Pensiun/ <i>Insurance and Pension Fund</i>	41,42
	3. Jasa Keuangan Lainnya/ <i>Other Financial Services</i>	82,10
	4. Jasa Penunjang Keuangan/ <i>Financial Supporting Service</i>	0,88
L	Real Estat/ <i>Real Estate Activities</i>	4 902,38
M,N	Jasa Perusahaan/ <i>Business Activities</i>	764,09
O	Administrasi Pemerintahan, Pertahanan, dan Jaminan Sosial Wajib/ <i>Public Administration and Defence; Compulsory Social Security</i>	11 632,62
P	Jasa Pendidikan/ <i>Education</i>	2 898,55
Q	Jasa Kesehatan dan Kegiatan Sosial/ <i>Human Health and Social Work Activities</i>	3 243,30
R,S,T,U	Jasa Lainnya/ <i>Other Services Activities</i>	1 670,22
A	Produk Domestik Regional Bruto/<i>Gross Regional Domestic Product</i>	129 092,66
B	PDRB Tanpa Migas/<i>GRDP Without Oil & Gas</i>	124 080,82

Lanjutan Tabel/Continued Table 13.1.1

Lapangan Usaha/Industry		2016
	(1)	(2)
A	Pertanian, Kehutanan, dan Perikanan/ <i>Agriculture, Forestry, and Fishing</i>	40 218,31
	1. Pertanian, Peternakan, Perburuan, dan Jasa Pertanian/ <i>Agriculture, Livestock, Hunting, and Agriculture Services</i>	31 605,56
	a. Tanaman Pangan/ <i>Food Crops</i>	8 828,76
	b. Tanaman Hortikultura/ <i>Horticultural Crops</i>	5 701,07
	c. Tanaman Perkebunan/ <i>Plantation Crops</i>	9 870,05
	d. Peternakan/ <i>Livestock</i>	5 846,16
	e. Jasa Pertanian dan Perburuan/ <i>Agriculture Services and Hunting</i>	1 359,52
	2. Kehutanan dan Penebangan Kayu/ <i>Forestry and Logging</i>	1 923,08
	3. Perikanan/ <i>Fishing</i>	6 689,67
B	Pertambangan dan Penggalian/ <i>Mining and Quarrying</i>	6 391,34
	1. Pertambangan Minyak, Gas, dan Panas Bumi/ <i>Crude Petroleum, Natural Gas, and Geothermal</i>	2 974,05
	2. Pertambangan Batubara dan Lignit/ <i>Coal and Lignite Mining</i>	550,36
	3. Pertambangan Bijih Logam/ <i>Iron Ore Mining</i>	577,50
	4. Pertambangan dan Penggalian Lainnya/ <i>Other Mining and Quarrying</i>	2 289,44
C	Industri Pengolahan/ <i>Manufacturing</i>	7 357,38
	1. Industri Batubara dan Pengilangan Migas/ <i>Manufacture of Coal and Refined Petroleum Products</i>	1 255,76
	2. Industri Makanan dan Minuman/ <i>Manufacture of Food Products and Beverages</i>	2 642,60
	3. Industri Pengolahan Tembakau/ <i>Manufacture of Tobacco Products</i>	39,06
	4. Industri Tekstil dan Pakaian Jadi/ <i>Manufacture of Textiles and Wearing Apparel</i>	14,59
	5. Industri Kulit, Barang dari Kulit, dan Alas Kaki/ <i>Manufacture of Leather and Related Products, and Footwear</i>	7,45
	6. Industri Kayu, Barang dari Kayu dan Gabus; dan Barang Anyaman dari Bambu, Rotan, dan Sejenisnya/ <i>Manufacture of Wood and Products of Wood and Cork; and Articles of Straw and Plaiting Materials</i>	46,98
	7. Industri Kertas dan Barang dari Kertas; Percetakan dan Reproduksi Media Rekaman/ <i>Manufacture of Paper and Paper Products; Printing and Reproduction of Recorded Media</i>	102,77

Lanjutan Tabel/Continued Table 13.1.1

Lapangan Usaha/Industry		2016
	(1)	(2)
	8. Industri Kimia, Farmasi, dan Obat Tradisional/ <i>Manufacture of Chemicals, Pharmaceuticals, and Botanical Products</i>	2 538,77
	9. Industri Karet; Barang dari Karet dan Plastik/ <i>Manufacture of Rubber; Rubber Products and Plastics Products</i>	153,23
	10. Industri Barang Galian bukan Logam/ <i>Manufacture of Other Non-Metallic Mineral Products</i>	226,68
	11. Industri Logam Dasar/ <i>Manufacture of Basic Metals</i>	0,00
	12. Industri Barang Logam; Komputer, Barang Elektronik, Optik; dan Peralatan Listrik/ <i>Manufacture of Fabricated Metal Products; Electronic, Computer, and Optical Products; and Electrical Equipment</i>	32,65
	13. Industri Mesin dan Perlengkapan/ <i>Manufacture of Machinery and Equipment</i>	52,62
	14. Industri Alat Angkutan/ <i>Manufacture of Transport Equipment</i>	28,26
	15. Industri Furnitur/ <i>Manufacture of Furniture</i>	209,02
	16. Industri Pengolahan Lainnya; Jasa Reparasi dan Pemasangan Mesin dan Peralatan/ <i>Other Manufacturing; Repair and Installation of Machinery and Equipment</i>	6,93
D	Pengadaan Listrik dan Gas/ <i>Electricity and Gas</i>	168,12
	1. Ketenagalistrikan/ <i>Electricity</i>	119,72
	2. Pengadaan Gas dan Produksi Es/ <i>Manufacture of Gas and Production of Ice</i>	48,40
E	Pengadaan Air; Pengelolaan Sampah, Limbah, dan Daur Ulang/ <i>Water Supply; Sewerage, Waste Management, and Remediation Activities</i>	55,53
F	Konstruksi/ <i>Construction</i>	14 069,89
G	Perdagangan Besar dan Eceran; Reparasi Mobil dan Sepeda Motor/ <i>Wholesale and Retail Trade; Repair of Motor Vehicles and Motorcycles</i>	22 002,47
	1. Perdagangan Mobil, Sepeda Motor dan Reparasinya/ <i>Wholesale and Retail Trade and Repair of Motor Vehicles and Motorcycles</i>	2 270,34
	2. Perdagangan Besar dan Eceran, Bukan Mobil dan Sepeda Motor/ <i>Wholesale and Retail Trade Except of Motor Vehicles and Motorcycles</i>	19 732,13
H	Transportasi dan Pergudangan/ <i>Transportation and Storage</i>	9 750,40
	1. Angkutan Rel/ <i>Railways Transport</i>	0,00
	2. Angkutan Darat/ <i>Land Transport</i>	8 159,65
	3. Angkutan Laut/ <i>Sea Transport</i>	207,77

Lanjutan Tabel/*Continued Table* 13.1.1

Lapangan Usaha/Industry		2016
	(1)	(2)
	4. Angkutan Sungai, Danau, dan Penyeberangan/ <i>River, Lake, and Ferry Transport</i>	11,59
	5. Angkutan Udara/ <i>Air Transport</i>	1 279,40
	6. Pergudangan dan Jasa Penunjang Angkutan; Pos dan Kurir/ <i>Warehousing and Support Services for Transportation; Postal and Courier</i>	91,99
I	Penyediaan Akomodasi dan Makan Minum/ <i>Accommodation and Food Service Activities</i>	1 874,48
	1. Penyediaan Akomodasi/ <i>Accommodation</i>	218,66
	2. Penyediaan Makan Minum/ <i>Food and Beverage Service Activities</i>	1 655,83
J	Informasi dan Komunikasi/ <i>Information and Communication</i>	4 218,91
K	Jasa Keuangan dan Asuransi/ <i>Financial and Insurance Activities</i>	2 700,89
	1. Jasa Perantara Keuangan/ <i>Financial Intermediary Services</i>	2 565,45
	2. Asuransi dan Dana Pensiun/ <i>Insurance and Pension Fund</i>	47,41
	3. Jasa Keuangan Lainnya/ <i>Other Financial Services</i>	87,11
	4. Jasa Penunjang Keuangan/ <i>Financial Supporting Service</i>	0,92
L	Real Estat/ <i>Real Estate Activities</i>	5 341,32
M,N	Jasa Perusahaan/ <i>Business Activities</i>	836,51
O	Administrasi Pemerintahan, Pertahanan, dan Jaminan Sosial Wajib/ <i>Public Administration and Defence; Compulsory Social Security</i>	13 193,71
P	Jasa Pendidikan/ <i>Education</i>	3 329,12
Q	Jasa Kesehatan dan Kegiatan Sosial/ <i>Human Health and Social Work Activities</i>	3 510,26
R,S,T,U	Jasa Lainnya/ <i>Other Services Activities</i>	1 825,17
A	Produk Domestik Regional Bruto/ <i>Gross Regional Domestic Product</i>	136 843,82
B	PDRB Tanpa Migas/ <i>GRDP Without Oil & Gas</i>	132 614,00

Lanjutan Tabel/*Continued Table* 13.1.1

Lapangan Usaha/ <i>Industry</i>		2017
	(1)	(2)
A	Pertanian, Kehutanan, dan Perikanan/ <i>Agriculture, Forestry, and Fishing</i>	43 363,35
	1. Pertanian, Peternakan, Perburuan, dan Jasa Pertanian/ <i>Agriculture, Livestock, Hunting, and Agriculture Services</i>	34 144,95
	a. Tanaman Pangan/ <i>Food Crops</i>	9 789,44
	b. Tanaman Hortikultura/ <i>Horticultural Crops</i>	6 095,49
	c. Tanaman Perkebunan/ <i>Plantation Crops</i>	10 502,30
	d. Peternakan/ <i>Livestock</i>	6 290,17
	e. Jasa Pertanian dan Perburuan/ <i>Agriculture Services and Hunting</i>	1 467,55
	2. Kehutanan dan Penebangan Kayu/ <i>Forestry and Logging</i>	1 982,95
	3. Perikanan/ <i>Fishing</i>	7 235,45
B	Pertambangan dan Penggalian/ <i>Mining and Quarrying</i>	6 770,04
	1. Pertambangan Minyak, Gas, dan Panas Bumi/ <i>Crude Petroleum, Natural Gas, and Geothermal</i>	3 378,35
	2. Pertambangan Batubara dan Lignit/ <i>Coal and Lignite Mining</i>	882,15
	3. Pertambangan Bijih Logam/ <i>Iron Ore Mining</i>	416,16
	4. Pertambangan dan Penggalian Lainnya/ <i>Other Mining and Quarrying</i>	2 093,37
C	Industri Pengolahan/ <i>Manufacturing</i>	7 502,73
	1. Industri Batubara dan Pengilangan Migas/ <i>Manufacture of Coal and Refined Petroleum Products</i>	1 352,11
	2. Industri Makanan dan Minuman/ <i>Manufacture of Food Products and Beverages</i>	3 214,99
	3. Industri Pengolahan Tembakau/ <i>Manufacture of Tobacco Products</i>	35,49
	4. Industri Tekstil dan Pakaian Jadi/ <i>Manufacture of Textiles and Wearing Apparel</i>	15,84
	5. Industri Kulit, Barang dari Kulit, dan Alas Kaki/ <i>Manufacture of Leather and Related Products, and Footwear</i>	6,79
	6. Industri Kayu, Barang dari Kayu dan Gabus; dan Barang Anyaman dari Bambu, Rotan, dan Sejenisnya/ <i>Manufacture of Wood and Products of Wood and Cork; and Articles of Straw and Plaiting Materials</i>	55,01
	7. Industri Kertas dan Barang dari Kertas; Percetakan dan Reproduksi Media Rekaman/ <i>Manufacture of Paper and Paper Products; Printing and Reproduction of Recorded Media</i>	108,09

Lanjutan Tabel/Continued Table 13.1.1

Lapangan Usaha/Industry		2017
	(1)	(2)
	8. Industri Kimia, Farmasi, dan Obat Tradisional/ <i>Manufacture of Chemicals, Pharmaceuticals, and Botanical Products</i>	1 999,07
	9. Industri Karet; Barang dari Karet dan Plastik/ <i>Manufacture of Rubber; Rubber Products and Plastics Products</i>	138,23
	10. Industri Barang Galian bukan Logam/ <i>Manufacture of Other Non-Metallic Mineral Products</i>	235,19
	11. Industri Logam Dasar/ <i>Manufacture of Basic Metals</i>	0,00
	12. Industri Barang Logam; Komputer, Barang Elektronik, Optik; dan Peralatan Listrik/ <i>Manufacture of Fabricated Metal Products; Electronic, Computer, and Optical Products; and Electrical Equipment</i>	33,00
	13. Industri Mesin dan Perlengkapan/ <i>Manufacture of Machinery and Equipment</i>	51,78
	14. Industri Alat Angkutan/ <i>Manufacture of Transport Equipment</i>	30,04
	15. Industri Furnitur/ <i>Manufacture of Furniture</i>	219,39
	16. Industri Pengolahan Lainnya; Jasa Reparasi dan Pemasangan Mesin dan Peralatan/ <i>Other Manufacturing; Repair and Installation of Machinery and Equipment</i>	7,71
D	Pengadaan Listrik dan Gas/ <i>Electricity and Gas</i>	193,20
	1. Ketenagalistrikan/ <i>Electricity</i>	140,98
	2. Pengadaan Gas dan Produksi Es/ <i>Manufacture of Gas and Production of Ice</i>	52,22
E	Pengadaan Air; Pengelolaan Sampah, Limbah, dan Daur Ulang/ <i>Water Supply; Sewerage, Waste Management, and Remediation Activities</i>	61,94
F	Konstruksi/ <i>Construction</i>	13 729,47
G	Perdagangan Besar dan Eceran; Reparasi Mobil dan Sepeda Motor/ <i>Wholesale and Retail Trade; Repair of Motor Vehicles and Motorcycles</i>	23 346,00
	1. Perdagangan Mobil, Sepeda Motor dan Reparasinya/ <i>Wholesale and Retail Trade and Repair of Motor Vehicles and Motorcycles</i>	2 233,92
	2. Perdagangan Besar dan Eceran, Bukan Mobil dan Sepeda Motor/ <i>Wholesale and Retail Trade Except of Motor Vehicles and Motorcycles</i>	21 112,07
H	Transportasi dan Pergudangan/ <i>Transportation and Storage</i>	10 163,38
	1. Angkutan Rel/ <i>Railways Transport</i>	0,00
	2. Angkutan Darat/ <i>Land Transport</i>	8 443,99
	3. Angkutan Laut/ <i>Sea Transport</i>	204,62

Lanjutan Tabel/*Continued Table* 13.1.1

Lapangan Usaha/Industry		2017
	(1)	(2)
	4. Angkutan Sungai, Danau, dan Penyeberangan/ <i>River, Lake, and Ferry Transport</i>	12,91
	5. Angkutan Udara/ <i>Air Transport</i>	1 399,37
	6. Pergudangan dan Jasa Penunjang Angkutan; Pos dan Kurir/ <i>Warehousing and Support Services for Transportation; Postal and Courier</i>	102,49
I	Penyediaan Akomodasi dan Makan Minum/ <i>Accommodation and Food Service Activities</i>	2 224,22
	1. Penyediaan Akomodasi/ <i>Accommodation</i>	259,63
	2. Penyediaan Makan Minum/ <i>Food and Beverage Service Activities</i>	1 964,59
J	Informasi dan Komunikasi/ <i>Information and Communication</i>	4 341,07
K	Jasa Keuangan dan Asuransi/ <i>Financial and Insurance Activities</i>	2 933,09
	1. Jasa Perantara Keuangan/ <i>Financial Intermediary Services</i>	2 790,04
	2. Asuransi dan Dana Pensiun/ <i>Insurance and Pension Fund</i>	53,59
	3. Jasa Keuangan Lainnya/ <i>Other Financial Services</i>	88,49
	4. Jasa Penunjang Keuangan/ <i>Financial Supporting Service</i>	0,97
L	Real Estat/ <i>Real Estate Activities</i>	5 983,14
M,N	Jasa Perusahaan/ <i>Business Activities</i>	904,31
O	Administrasi Pemerintahan, Pertahanan, dan Jaminan Sosial Wajib/ <i>Public Administration and Defence; Compulsory Social Security</i>	14 628,14
P	Jasa Pendidikan/ <i>Education</i>	3 787,33
Q	Jasa Kesehatan dan Kegiatan Sosial/ <i>Human Health and Social Work Activities</i>	3 841,99
R,S,T,U	Jasa Lainnya/ <i>Other Services Activities</i>	2 033,53
A	Produk Domestik Regional Bruto/ <i>Gross Regional Domestic Product</i>	145 806,92
B	PDRB Tanpa Migas/ <i>GRDP Without Oil & Gas</i>	141 076,46

Lanjutan Tabel/Continued Table 13.1.1

Lapangan Usaha/Industry		2018
	(1)	(2)
A	Pertanian, Kehutanan, dan Perikanan/ <i>Agriculture, Forestry, and Fishing</i>	46 365,38
	1. Pertanian, Peternakan, Perburuan, dan Jasa Pertanian/ <i>Agriculture, Livestock, Hunting, and Agriculture Services</i>	36 384,69
	a. Tanaman Pangan/ <i>Food Crops</i>	10 246,38
	b. Tanaman Hortikultura/ <i>Horticultural Crops</i>	6 466,00
	c. Tanaman Perkebunan/ <i>Plantation Crops</i>	11 210,44
	d. Peternakan/ <i>Livestock</i>	6 904,90
	e. Jasa Pertanian dan Perburuan/ <i>Agriculture Services and Hunting</i>	1 556,97
	2. Kehutanan dan Penebangan Kayu/ <i>Forestry and Logging</i>	2 072,89
	3. Perikanan/ <i>Fishing</i>	7 907,80
B	Pertambangan dan Penggalian/ <i>Mining and Quarrying</i>	7 777,32
	1. Pertambangan Minyak, Gas, dan Panas Bumi/ <i>Crude Petroleum, Natural Gas, and Geothermal</i>	4 100,54
	2. Pertambangan Batubara dan Lignit/ <i>Coal and Lignite Mining</i>	1 217,05
	3. Pertambangan Bijih Logam/ <i>Iron Ore Mining</i>	392,48
	4. Pertambangan dan Penggalian Lainnya/ <i>Other Mining and Quarrying</i>	2 067,24
C	Industri Pengolahan/ <i>Manufacturing</i>	8 117,10
	1. Industri Batubara dan Pengilangan Migas/ <i>Manufacture of Coal and Refined Petroleum Products</i>	1 460,13
	2. Industri Makanan dan Minuman/ <i>Manufacture of Food Products and Beverages</i>	3 420,64
	3. Industri Pengolahan Tembakau/ <i>Manufacture of Tobacco Products</i>	28,75
	4. Industri Tekstil dan Pakaian Jadi/ <i>Manufacture of Textiles and Wearing Apparel</i>	20,13
	5. Industri Kulit, Barang dari Kulit, dan Alas Kaki/ <i>Manufacture of Leather and Related Products, and Footwear</i>	7,90
	6. Industri Kayu, Barang dari Kayu dan Gabus; dan Barang Anyaman dari Bambu, Rotan, dan Sejenisnya/ <i>Manufacture of Wood and Products of Wood and Cork; and Articles of Straw and Plaiting Materials</i>	57,81
	7. Industri Kertas dan Barang dari Kertas; Percetakan dan Reproduksi Media Rekaman/ <i>Manufacture of Paper and Paper Products; Printing and Reproduction of Recorded Media</i>	119,98

Lanjutan Tabel/Continued Table 13.1.1

Lapangan Usaha/Industry		2018
(1)	(2)	
8. Industri Kimia, Farmasi, dan Obat Tradisional/ <i>Manufacture of Chemicals, Pharmaceuticals, and Botanical Products</i>		2 228,62
9. Industri Karet; Barang dari Karet dan Plastik/ <i>Manufacture of Rubber; Rubber Products and Plastics Products</i>		143,82
10. Industri Barang Galian bukan Logam/ <i>Manufacture of Other Non-Metallic Mineral Products</i>		266,89
11. Industri Logam Dasar/ <i>Manufacture of Basic Metals</i>		0,00
12. Industri Barang Logam; Komputer, Barang Elektronik, Optik; dan Peralatan Listrik/ <i>Manufacture of Fabricated Metal Products; Electronic, Computer, and Optical Products; and Electrical Equipment</i>		32,17
13. Industri Mesin dan Perlengkapan/ <i>Manufacture of Machinery and Equipment</i>		50,01
14. Industri Alat Angkutan/ <i>Manufacture of Transport Equipment</i>		31,24
15. Industri Furnitur/ <i>Manufacture of Furniture</i>		241,10
16. Industri Pengolahan Lainnya; Jasa Reparasi dan Pemasangan Mesin dan Peralatan/ <i>Other Manufacturing; Repair and Installation of Machinery and Equipment</i>		7,90
D Pengadaan Listrik dan Gas/ <i>Electricity and Gas</i>		209,66
1. Ketenagalistrikan/ <i>Electricity</i>		152,99
2. Pengadaan Gas dan Produksi Es/ <i>Manufacture of Gas and Production of Ice</i>		56,67
E Pengadaan Air; Pengelolaan Sampah, Limbah, dan Daur Ulang/ <i>Water Supply; Sewerage, Waste Management, and Remediation Activities</i>		67,67
F Konstruksi/ <i>Construction</i>		14 622,78
G Perdagangan Besar dan Eceran; Reparasi Mobil dan Sepeda Motor/ <i>Wholesale and Retail Trade; Repair of Motor Vehicles and Motorcycles</i>		24 671,45
1. Perdagangan Mobil, Sepeda Motor dan Reparasinya/ <i>Wholesale and Retail Trade and Repair of Motor Vehicles and Motorcycles</i>		2 433,37
2. Perdagangan Besar dan Eceran, Bukan Mobil dan Sepeda Motor/ <i>Wholesale and Retail Trade Except of Motor Vehicles and Motorcycles</i>		22 238,08
H Transportasi dan Pergudangan/ <i>Transportation and Storage</i>		10 326,89
1. Angkutan Rel/ <i>Railways Transport</i>		0,00
2. Angkutan Darat/ <i>Land Transport</i>		8 442,56
3. Angkutan Laut/ <i>Sea Transport</i>		228,36

Lanjutan Tabel/*Continued Table* 13.1.1

Lapangan Usaha/Industry		2018
	(1)	(2)
	4. Angkutan Sungai, Danau, dan Penyeberangan/ <i>River, Lake, and Ferry Transport</i>	15,20
	5. Angkutan Udara/ <i>Air Transport</i>	1 529,14
	6. Pergudangan dan Jasa Penunjang Angkutan; Pos dan Kurir/ <i>Warehousing and Support Services for Transportation; Postal and Courier</i>	111,62
I	Penyediaan Akomodasi dan Makan Minum/ <i>Accommodation and Food Service Activities</i>	2 502,67
	1. Penyediaan Akomodasi/ <i>Accommodation</i>	251,74
	2. Penyediaan Makan Minum/ <i>Food and Beverage Service Activities</i>	2 250,93
J	Informasi dan Komunikasi/ <i>Information and Communication</i>	4 416,08
K	Jasa Keuangan dan Asuransi/ <i>Financial and Insurance Activities</i>	3 067,89
	1. Jasa Perantara Keuangan/ <i>Financial Intermediary Services</i>	2 911,15
	2. Asuransi dan Dana Pensiun/ <i>Insurance and Pension Fund</i>	59,31
	3. Jasa Keuangan Lainnya/ <i>Other Financial Services</i>	96,42
	4. Jasa Penunjang Keuangan/ <i>Financial Supporting Service</i>	1,02
L	Real Estat/ <i>Real Estate Activities</i>	6 534,11
M,N	Jasa Perusahaan/ <i>Business Activities</i>	988,52
O	Administrasi Pemerintahan, Pertahanan, dan Jaminan Sosial Wajib/ <i>Public Administration and Defence; Compulsory Social Security</i>	15 764,97
P	Jasa Pendidikan/ <i>Education</i>	4 211,13
Q	Jasa Kesehatan dan Kegiatan Sosial/ <i>Human Health and Social Work Activities</i>	4 102,49
R,S,T,U	Jasa Lainnya/ <i>Other Services Activities</i>	2 165,02
A	Produk Domestik Regional Bruto/ <i>Gross Regional Domestic Product</i>	155 911,12
B	PDRB Tanpa Migas/ <i>GRDP Without Oil & Gas</i>	150 350,45

Lanjutan Tabel/*Continued Table* 13.1.1

Lapangan Usaha/ <i>Industry</i>		2019
	(1)	(2)
A	Pertanian, Kehutanan, dan Perikanan/ <i>Agriculture, Forestry, and Fishing</i>	48 514,99
	1. Pertanian, Peternakan, Perburuan, dan Jasa Pertanian/ <i>Agriculture, Livestock, Hunting, and Agriculture Services</i>	37 917,52
	a. Tanaman Pangan/ <i>Food Crops</i>	9 909,06
	b. Tanaman Hortikultura/ <i>Horticultural Crops</i>	6 940,10
	c. Tanaman Perkebunan/ <i>Plantation Crops</i>	11 809,24
	d. Peternakan/ <i>Livestock</i>	7 612,76
	e. Jasa Pertanian dan Perburuan/ <i>Agriculture Services and Hunting</i>	1 646,37
	2. Kehutanan dan Penebangan Kayu/ <i>Forestry and Logging</i>	2 019,40
	3. Perikanan/ <i>Fishing</i>	8 578,07
B	Pertambangan dan Penggalian/ <i>Mining and Quarrying</i>	7 849,08
	1. Pertambangan Minyak, Gas, dan Panas Bumi/ <i>Crude Petroleum, Natural Gas, and Geothermal</i>	4 173,99
	2. Pertambangan Batubara dan Lignit/ <i>Coal and Lignite Mining</i>	1 032,23
	3. Pertambangan Bijih Logam/ <i>Iron Ore Mining</i>	418,12
	4. Pertambangan dan Penggalian Lainnya/ <i>Other Mining and Quarrying</i>	2 224,75
C	Industri Pengolahan/ <i>Manufacturing</i>	7 779,49
	1. Industri Batubara dan Pengilangan Migas/ <i>Manufacture of Coal and Refined Petroleum Products</i>	1 481,24
	2. Industri Makanan dan Minuman/ <i>Manufacture of Food Products and Beverages</i>	3 161,43
	3. Industri Pengolahan Tembakau/ <i>Manufacture of Tobacco Products</i>	30,73
	4. Industri Tekstil dan Pakaian Jadi/ <i>Manufacture of Textiles and Wearing Apparel</i>	22,82
	5. Industri Kulit, Barang dari Kulit, dan Alas Kaki/ <i>Manufacture of Leather and Related Products, and Footwear</i>	7,12
	6. Industri Kayu, Barang dari Kayu dan Gabus; dan Barang Anyaman dari Bambu, Rotan, dan Sejenisnya/ <i>Manufacture of Wood and Products of Wood and Cork; and Articles of Straw and Plaiting Materials</i>	72,02
	7. Industri Kertas dan Barang dari Kertas; Percetakan dan Reproduksi Media Rekaman/ <i>Manufacture of Paper and Paper Products; Printing and Reproduction of Recorded Media</i>	131,50

Lanjutan Tabel/Continued Table 13.1.1

Lapangan Usaha/Industry		2019
	(1)	(2)
	8. Industri Kimia, Farmasi, dan Obat Tradisional/ <i>Manufacture of Chemicals, Pharmaceuticals, and Botanical Products</i>	2 098,31
	9. Industri Karet; Barang dari Karet dan Plastik/ <i>Manufacture of Rubber; Rubber Products and Plastics Products</i>	160,46
	10. Industri Barang Galian bukan Logam/ <i>Manufacture of Other Non-Metallic Mineral Products</i>	272,20
	11. Industri Logam Dasar/ <i>Manufacture of Basic Metals</i>	0,00
	12. Industri Barang Logam; Komputer, Barang Elektronik, Optik; dan Peralatan Listrik/ <i>Manufacture of Fabricated Metal Products; Electronic, Computer, and Optical Products; and Electrical Equipment</i>	32,06
	13. Industri Mesin dan Perlengkapan/ <i>Manufacture of Machinery and Equipment</i>	49,87
	14. Industri Alat Angkutan/ <i>Manufacture of Transport Equipment</i>	31,80
	15. Industri Furnitur/ <i>Manufacture of Furniture</i>	219,25
	16. Industri Pengolahan Lainnya; Jasa Reparasi dan Pemasangan Mesin dan Peralatan/ <i>Other Manufacturing; Repair and Installation of Machinery and Equipment</i>	8,69
D	Pengadaan Listrik dan Gas/ <i>Electricity and Gas</i>	225,88
	1. Ketenagalistrikan/ <i>Electricity</i>	164,41
	2. Pengadaan Gas dan Produksi Es/ <i>Manufacture of Gas and Production of Ice</i>	61,47
E	Pengadaan Air; Pengelolaan Sampah, Limbah, dan Daur Ulang/ <i>Water Supply; Sewerage, Waste Management, and Remediation Activities</i>	86,31
F	Konstruksi/ <i>Construction</i>	15 789,99
G	Perdagangan Besar dan Eceran; Reparasi Mobil dan Sepeda Motor/ <i>Wholesale and Retail Trade; Repair of Motor Vehicles and Motorcycles</i>	25 468,96
	1. Perdagangan Mobil, Sepeda Motor dan Reparasinya/ <i>Wholesale and Retail Trade and Repair of Motor Vehicles and Motorcycles</i>	2 414,69
	2. Perdagangan Besar dan Eceran, Bukan Mobil dan Sepeda Motor/ <i>Wholesale and Retail Trade Except of Motor Vehicles and Motorcycles</i>	23 054,27
H	Transportasi dan Pergudangan/ <i>Transportation and Storage</i>	10 589,86
	1. Angkutan Rel/ <i>Railways Transport</i>	0,00
	2. Angkutan Darat/ <i>Land Transport</i>	8 800,70
	3. Angkutan Laut/ <i>Sea Transport</i>	251,81

Lanjutan Tabel/*Continued Table* 13.1.1

Lapangan Usaha/Industry		2019
	(1)	(2)
	4. Angkutan Sungai, Danau, dan Penyeberangan/ <i>River, Lake, and Ferry Transport</i>	16,46
	5. Angkutan Udara/ <i>Air Transport</i>	1 399,64
	6. Pergudangan dan Jasa Penunjang Angkutan; Pos dan Kurir/ <i>Warehousing and Support Services for Transportation; Postal and Courier</i>	121,25
I	Penyediaan Akomodasi dan Makan Minum/ <i>Accommodation and Food Service Activities</i>	2 775,75
	1. Penyediaan Akomodasi/ <i>Accommodation</i>	247,49
	2. Penyediaan Makan Minum/ <i>Food and Beverage Service Activities</i>	2 528,26
J	Informasi dan Komunikasi/ <i>Information and Communication</i>	4 671,64
K	Jasa Keuangan dan Asuransi/ <i>Financial and Insurance Activities</i>	3 506,34
	1. Jasa Perantara Keuangan/ <i>Financial Intermediary Services</i>	3 341,27
	2. Asuransi dan Dana Pensiun/ <i>Insurance and Pension Fund</i>	64,01
	3. Jasa Keuangan Lainnya/ <i>Other Financial Services</i>	99,99
	4. Jasa Penunjang Keuangan/ <i>Financial Supporting Service</i>	1,07
L	Real Estat/ <i>Real Estate Activities</i>	7 159,28
M,N	Jasa Perusahaan/ <i>Business Activities</i>	1 065,14
O	Administrasi Pemerintahan, Pertahanan, dan Jaminan Sosial Wajib/ <i>Public Administration and Defence; Compulsory Social Security</i>	16 831,19
P	Jasa Pendidikan/ <i>Education</i>	4 899,92
Q	Jasa Kesehatan dan Kegiatan Sosial/ <i>Human Health and Social Work Activities</i>	4 618,44
R,S,T,U	Jasa Lainnya/ <i>Other Services Activities</i>	2 378,39
A	Produk Domestik Regional Bruto/ <i>Gross Regional Domestic Product</i>	164 210,64
B	PDRB Tanpa Migas/ <i>GRDP Without Oil & Gas</i>	158 555,41

Catatan/Note: ...

Sumber/Source: BPS, berbagai sensus, survei dan sumber lain/BPS-Statistics Indonesia, various census, survey, and other sources

Tabel 13.1.2 **Produk Domestik Regional Bruto Atas Dasar Harga Konstan 2010 Menurut Lapangan Usaha (miliar rupiah) di Provinsi Aceh, 2015–2019**
Gross Regional Domestic Product at 2010 Constant Market Prices by Industry (billion rupiahs) in Aceh Province, 2015–2019

Lapangan Usaha/Industry		2015
(1)		(2)
A	Pertanian, Kehutanan, dan Perikanan/ <i>Agriculture, Forestry, and Fishing</i>	31 186,38
	1. Pertanian, Peternakan, Perburuan, dan Jasa Pertanian/ <i>Agriculture, Livestock, Hunting, and Agriculture Services</i>	24 304,51
	a. Tanaman Pangan/ <i>Food Crops</i>	6 219,86
	b. Tanaman Hortikultura/ <i>Horticultural Crops</i>	4 091,68
	c. Tanaman Perkebunan/ <i>Plantation Crops</i>	8 407,63
	d. Peternakan/ <i>Livestock</i>	4 377,74
	e. Jasa Pertanian dan Perburuan/ <i>Agriculture Services and Hunting</i>	1 207,60
	2. Kehutanan dan Penebangan Kayu/ <i>Forestry and Logging</i>	1 691,17
	3. Perikanan/ <i>Fishing</i>	5 190,71
B	Pertambangan dan Penggalian/ <i>Mining and Quarrying</i>	9 319,71
	1. Pertambangan Minyak, Gas, dan Panas Bumi/ <i>Crude Petroleum, Natural Gas, and Geothermal</i>	4 955,71
	2. Pertambangan Batubara dan Lignit/ <i>Coal and Lignite Mining</i>	1 534,70
	3. Pertambangan Bijih Logam/ <i>Iron Ore Mining</i>	853,06
	4. Pertambangan dan Penggalian Lainnya/ <i>Other Mining and Quarrying</i>	1 976,24
C	Industri Pengolahan/ <i>Manufacturing</i>	6 474,73
	1. Industri Batubara dan Pengilangan Migas/ <i>Manufacture of Coal and Refined Petroleum Products</i>	1 182,47
	2. Industri Makanan dan Minuman/ <i>Manufacture of Food Products and Beverages</i>	1 863,94
	3. Industri Pengolahan Tembakau/ <i>Manufacture of Tobacco Products</i>	33,30
	4. Industri Tekstil dan Pakaian Jadi/ <i>Manufacture of Textiles and Wearing Apparel</i>	9,39
	5. Industri Kulit, Barang dari Kulit, dan Alas Kaki/ <i>Manufacture of Leather and Related Products, and Footwear</i>	6,97

Lanjutan Tabel/*Continued Table* 13.1.2

Lapangan Usaha/Industry		2015
(1)	(2)	
6. Industri Kayu, Barang dari Kayu dan Gabus; dan Barang Anyaman dari Bambu, Rotan, dan Sejenisnya/ <i>Manufacture of Wood and Products of Wood and Cork; and Articles of Straw and Plaiting Materials</i>		35,02
7. Industri Kertas dan Barang dari Kertas; Percetakan dan Reproduksi Media Rekaman/ <i>Manufacture of Paper and Paper Products; Printing and Reproduction of Recorded Media</i>		62,06
8. Industri Kimia, Farmasi, dan Obat Tradisional/ <i>Manufacture of Chemicals, Pharmaceuticals, and Botanical Products</i>		2 668,69
9. Industri Karet; Barang dari Karet dan Plastik/ <i>Manufacture of Rubber; Rubber Products and Plastics Products</i>		153,51
10. Industri Barang Galian bukan Logam/ <i>Manufacture of Other Non-Metallic Mineral Products</i>		164,93
11. Industri Logam Dasar/ <i>Manufacture of Basic Metals</i>		0,00
12. Industri Barang Logam; Komputer, Barang Elektronik, Optik; dan Peralatan Listrik/ <i>Manufacture of Fabricated Metal Products; Electronic, Computer, and Optical Products; and Electrical Equipment</i>		26,70
13. Industri Mesin dan Perlengkapan/ <i>Manufacture of Machinery and Equipment</i>		41,55
14. Industri Alat Angkutan/ <i>Manufacture of Transport Equipment</i>		24,45
15. Industri Furnitur/ <i>Manufacture of Furniture</i>		196,67
16. Industri Pengolahan Lainnya; Jasa Reparasi dan Pemasangan Mesin dan Peralatan/ <i>Other Manufacturing; Repair and Installation of Machinery and Equipment</i>		5,08
D Pengadaan Listrik dan Gas/ <i>Electricity and Gas</i>		159,41
1. Ketenagalistrikan/ <i>Electricity</i>		110,50
2. Pengadaan Gas dan Produksi Es/ <i>Manufacture of Gas and Production of Ice</i>		48,91
E Pengadaan Air; Pengelolaan Sampah, Limbah, dan Daur Ulang/ <i>Water Supply; Sewerage, Waste Management, and Remediation Activities</i>		33,92
F Konstruksi/ <i>Construction</i>		10 776,69
G Perdagangan Besar dan Eceran; Reparasi Mobil dan Sepeda Motor/ <i>Wholesale and Retail Trade; Repair of Motor Vehicles and Motorcycles</i>		17 754,07
1. Perdagangan Mobil, Sepeda Motor dan Reparasinya/ <i>Wholesale and Retail Trade and Repair of Motor Vehicles and Motorcycles</i>		1 698,49

Lanjutan Tabel/Continued Table 13.1.2

Lapangan Usaha/Industry		2015
	(1)	(2)
	2. Perdagangan Besar dan Eceran, Bukan Mobil dan Sepeda Motor/ <i>Wholesale and Retail Trade Except of Motor Vehicles and Motorcycles</i>	16 055,59
H	Transportasi dan Pergudangan/ <i>Transportation and Storage</i>	8 928,78
	1. Angkutan Rel/ <i>Railways Transport</i>	0,00
	2. Angkutan Darat/ <i>Land Transport</i>	7 878,08
	3. Angkutan Laut/ <i>Sea Transport</i>	221,82
	4. Angkutan Sungai, Danau, dan Penyeberangan/ <i>River, Lake, and Ferry Transport</i>	8,46
	5. Angkutan Udara/ <i>Air Transport</i>	750,82
	6. Pergudangan dan Jasa Penunjang Angkutan; Pos dan Kurir/ <i>Warehousing and Support Services for Transportation; Postal and Courier</i>	69,59
I	Penyediaan Akomodasi dan Makan Minum/ <i>Accommodation and Food Service Activities</i>	1 280,72
	1. Penyediaan Akomodasi/ <i>Accommodation</i>	158,58
	2. Penyediaan Makan Minum/ <i>Food and Beverage Service Activities</i>	1 122,14
J	Informasi dan Komunikasi/ <i>Information and Communication</i>	4 080,51
K	Jasa Keuangan dan Asuransi/ <i>Financial and Insurance Activities</i>	1 797,37
	1. Jasa Perantara Keuangan/ <i>Financial Intermediary Services</i>	1 689,06
	2. Asuransi dan Dana Pensiun/ <i>Insurance and Pension Fund</i>	35,82
	3. Jasa Keuangan Lainnya/ <i>Other Financial Services</i>	71,73
	4. Jasa Penunjang Keuangan/ <i>Financial Supporting Service</i>	0,76
L	Real Estat/ <i>Real Estate Activities</i>	4 180,19
M,N	Jasa Perusahaan/ <i>Business Activities</i>	686,47
O	Administrasi Pemerintahan, Pertahanan, dan Jaminan Sosial Wajib/ <i>Public Administration and Defence; Compulsory Social Security</i>	9 066,05
P	Jasa Pendidikan/ <i>Education</i>	2 487,43
Q	Jasa Kesehatan dan Kegiatan Sosial/ <i>Human Health and Social Work Activities</i>	3 003,01
R,S,T,U	Jasa Lainnya/ <i>Other Services Activities</i>	1 450,09
A	Produk Domestik Regional Bruto/Gross Regional Domestic Product	112 665,53
B	PDRB Tanpa Migas/GRDP Without Oil & Gas	106 527,36

Lanjutan Tabel/*Continued Table* 13.1.2

Lapangan Usaha/Industry		2016
	(1)	(2)
A	Pertanian, Kehutanan, dan Perikanan/ <i>Agriculture, Forestry, and Fishing</i>	32 355,09
	1. Pertanian, Peternakan, Perburuan, dan Jasa Pertanian/ <i>Agriculture, Livestock, Hunting, and Agriculture Services</i>	25 313,72
	a. Tanaman Pangan/ <i>Food Crops</i>	6 328,26
	b. Tanaman Hortikultura/ <i>Horticultural Crops</i>	4 255,69
	c. Tanaman Perkebunan/ <i>Plantation Crops</i>	8 941,52
	d. Peternakan/ <i>Livestock</i>	4 565,88
	e. Jasa Pertanian dan Perburuan/ <i>Agriculture Services and Hunting</i>	1 222,37
	2. Kehutanan dan Penebangan Kayu/ <i>Forestry and Logging</i>	1 731,18
	3. Perikanan/ <i>Fishing</i>	5 310,20
B	Pertambangan dan Penggalian/ <i>Mining and Quarrying</i>	8 127,83
	1. Pertambangan Minyak, Gas, dan Panas Bumi/ <i>Crude Petroleum, Natural Gas, and Geothermal</i>	4 276,07
	2. Pertambangan Batubara dan Lignit/ <i>Coal and Lignite Mining</i>	1 114,86
	3. Pertambangan Bijih Logam/ <i>Iron Ore Mining</i>	672,61
	4. Pertambangan dan Penggalian Lainnya/ <i>Other Mining and Quarrying</i>	2 064,30
C	Industri Pengolahan/ <i>Manufacturing</i>	6 096,60
	1. Industri Batubara dan Pengilangan Migas/ <i>Manufacture of Coal and Refined Petroleum Products</i>	1 031,19
	2. Industri Makanan dan Minuman/ <i>Manufacture of Food Products and Beverages</i>	2 018,83
	3. Industri Pengolahan Tembakau/ <i>Manufacture of Tobacco Products</i>	33,48
	4. Industri Tekstil dan Pakaian Jadi/ <i>Manufacture of Textiles and Wearing Apparel</i>	10,37
	5. Industri Kulit, Barang dari Kulit, dan Alas Kaki/ <i>Manufacture of Leather and Related Products, and Footwear</i>	7,13
	6. Industri Kayu, Barang dari Kayu dan Gabus; dan Barang Anyaman dari Bambu, Rotan, dan Sejenisnya/ <i>Manufacture of Wood and Products of Wood and Cork; and Articles of Straw and Plaiting Materials</i>	38,98
	7. Industri Kertas dan Barang dari Kertas; Percetakan dan Reproduksi Media Rekaman/ <i>Manufacture of Paper and Paper Products; Printing and Reproduction of Recorded Media</i>	76,51

Lanjutan Tabel/Continued Table 13.1.2

Lapangan Usaha/Industry		2016
	(1)	(2)
	8. Industri Kimia, Farmasi, dan Obat Tradisional/ <i>Manufacture of Chemicals, Pharmaceuticals, and Botanical Products</i>	2 298,81
	9. Industri Karet; Barang dari Karet dan Plastik/ <i>Manufacture of Rubber; Rubber Products and Plastics Products</i>	138,00
	10. Industri Barang Galian bukan Logam/ <i>Manufacture of Other Non-Metallic Mineral Products</i>	171,83
	11. Industri Logam Dasar/ <i>Manufacture of Basic Metals</i>	0,00
	12. Industri Barang Logam; Komputer, Barang Elektronik, Optik; dan Peralatan Listrik/ <i>Manufacture of Fabricated Metal Products; Electronic, Computer, and Optical Products; and Electrical Equipment</i>	26,86
	13. Industri Mesin dan Perlengkapan/ <i>Manufacture of Machinery and Equipment</i>	40,03
	14. Industri Alat Angkutan/ <i>Manufacture of Transport Equipment</i>	23,48
	15. Industri Furnitur/ <i>Manufacture of Furniture</i>	175,77
	16. Industri Pengolahan Lainnya; Jasa Reparasi dan Pemasangan Mesin dan Peralatan/ <i>Other Manufacturing; Repair and Installation of Machinery and Equipment</i>	5,32
D	Pengadaan Listrik dan Gas/ <i>Electricity and Gas</i>	175,98
	1. Ketenagalistrikan/ <i>Electricity</i>	131,54
	2. Pengadaan Gas dan Produksi Es/ <i>Manufacture of Gas and Production of Ice</i>	44,44
E	Pengadaan Air; Pengelolaan Sampah, Limbah, dan Daur Ulang/ <i>Water Supply; Sewerage, Waste Management, and Remediation Activities</i>	37,08
F	Konstruksi/ <i>Construction</i>	12 140,44
G	Perdagangan Besar dan Eceran; Reparasi Mobil dan Sepeda Motor/ <i>Wholesale and Retail Trade; Repair of Motor Vehicles and Motorcycles</i>	18 313,00
	1. Perdagangan Mobil, Sepeda Motor dan Reparasinya/ <i>Wholesale and Retail Trade and Repair of Motor Vehicles and Motorcycles</i>	1 834,37
	2. Perdagangan Besar dan Eceran, Bukan Mobil dan Sepeda Motor/ <i>Wholesale and Retail Trade Except of Motor Vehicles and Motorcycles</i>	16 478,64
H	Transportasi dan Pergudangan/ <i>Transportation and Storage</i>	8 885,39
	1. Angkutan Rel/ <i>Railways Transport</i>	0,00
	2. Angkutan Darat/ <i>Land Transport</i>	7 732,92
	3. Angkutan Laut/ <i>Sea Transport</i>	184,09

Lanjutan Tabel/*Continued Table* 13.1.2

Lapangan Usaha/Industry		2016
	(1)	(2)
	4. Angkutan Sungai, Danau, dan Penyeberangan/ <i>River, Lake, and Ferry Transport</i>	9,46
	5. Angkutan Udara/ <i>Air Transport</i>	886,14
	6. Pergudangan dan Jasa Penunjang Angkutan; Pos dan Kurir/ <i>Warehousing and Support Services for Transportation; Postal and Courier</i>	72,78
I	Penyediaan Akomodasi dan Makan Minum/ <i>Accommodation and Food Service Activities</i>	1 388,23
	1. Penyediaan Akomodasi/ <i>Accommodation</i>	157,92
	2. Penyediaan Makan Minum/ <i>Food and Beverage Service Activities</i>	1 230,31
J	Informasi dan Komunikasi/ <i>Information and Communication</i>	4 191,63
K	Jasa Keuangan dan Asuransi/ <i>Financial and Insurance Activities</i>	1 974,66
	1. Jasa Perantara Keuangan/ <i>Financial Intermediary Services</i>	1 860,09
	2. Asuransi dan Dana Pensiun/ <i>Insurance and Pension Fund</i>	38,35
	3. Jasa Keuangan Lainnya/ <i>Other Financial Services</i>	75,43
	4. Jasa Penunjang Keuangan/ <i>Financial Supporting Service</i>	0,79
L	Real Estat/ <i>Real Estate Activities</i>	4 505,69
M,N	Jasa Perusahaan/ <i>Business Activities</i>	735,49
O	Administrasi Pemerintahan, Pertahanan, dan Jaminan Sosial Wajib/ <i>Public Administration and Defence; Compulsory Social Security</i>	9 950,03
P	Jasa Pendidikan/ <i>Education</i>	2 736,01
Q	Jasa Kesehatan dan Kegiatan Sosial/ <i>Human Health and Social Work Activities</i>	3 218,14
R,S,T,U	Jasa Lainnya/ <i>Other Services Activities</i>	1 543,00
A	Produk Domestik Regional Bruto/ <i>Gross Regional Domestic Product</i>	116 374,30
B	PDRB Tanpa Migas/ <i>GRDP Without Oil & Gas</i>	111 067,05

Lanjutan Tabel/Continued Table 13.1.2

Lapangan Usaha/Industry		2017
	(1)	(2)
A	Pertanian, Kehutanan, dan Perikanan/ <i>Agriculture, Forestry, and Fishing</i>	34 052,85
	1. Pertanian, Peternakan, Perburuan, dan Jasa Pertanian/ <i>Agriculture, Livestock, Hunting, and Agriculture Services</i>	26 859,91
	a. Tanaman Pangan/ <i>Food Crops</i>	6 839,36
	b. Tanaman Hortikultura/ <i>Horticultural Crops</i>	4 449,46
	c. Tanaman Perkebunan/ <i>Plantation Crops</i>	9 509,44
	d. Peternakan/ <i>Livestock</i>	4 763,98
	e. Jasa Pertanian dan Perburuan/ <i>Agriculture Services and Hunting</i>	1 297,67
	2. Kehutanan dan Penebangan Kayu/ <i>Forestry and Logging</i>	1 764,75
	3. Perikanan/ <i>Fishing</i>	5 428,19
B	Pertambangan dan Penggalian/ <i>Mining and Quarrying</i>	8 581,30
	1. Pertambangan Minyak, Gas, dan Panas Bumi/ <i>Crude Petroleum, Natural Gas, and Geothermal</i>	4 511,15
	2. Pertambangan Batubara dan Lignit/ <i>Coal and Lignite Mining</i>	1 703,20
	3. Pertambangan Bijih Logam/ <i>Iron Ore Mining</i>	484,08
	4. Pertambangan dan Penggalian Lainnya/ <i>Other Mining and Quarrying</i>	1 882,87
C	Industri Pengolahan/ <i>Manufacturing</i>	5 921,44
	1. Industri Batubara dan Pengilangan Migas/ <i>Manufacture of Coal and Refined Petroleum Products</i>	1 071,41
	2. Industri Makanan dan Minuman/ <i>Manufacture of Food Products and Beverages</i>	2 259,68
	3. Industri Pengolahan Tembakau/ <i>Manufacture of Tobacco Products</i>	29,84
	4. Industri Tekstil dan Pakaian Jadi/ <i>Manufacture of Textiles and Wearing Apparel</i>	10,91
	5. Industri Kulit, Barang dari Kulit, dan Alas Kaki/ <i>Manufacture of Leather and Related Products, and Footwear</i>	6,77
	6. Industri Kayu, Barang dari Kayu dan Gabus; dan Barang Anyaman dari Bambu, Rotan, dan Sejenisnya/ <i>Manufacture of Wood and Products of Wood and Cork; and Articles of Straw and Plaiting Materials</i>	44,00
	7. Industri Kertas dan Barang dari Kertas; Percetakan dan Reproduksi Media Rekaman/ <i>Manufacture of Paper and Paper Products; Printing and Reproduction of Recorded Media</i>	78,44

Lanjutan Tabel/*Continued Table* 13.1.2

Lapangan Usaha/Industry		2017
	(1)	(2)
	8. Industri Kimia, Farmasi, dan Obat Tradisional/ <i>Manufacture of Chemicals, Pharmaceuticals, and Botanical Products</i>	1 837,58
	9. Industri Karet; Barang dari Karet dan Plastik/ <i>Manufacture of Rubber; Rubber Products and Plastics Products</i>	131,09
	10. Industri Barang Galian bukan Logam/ <i>Manufacture of Other Non-Metallic Mineral Products</i>	172,01
	11. Industri Logam Dasar/ <i>Manufacture of Basic Metals</i>	0,00
	12. Industri Barang Logam; Komputer, Barang Elektronik, Optik; dan Peralatan Listrik/ <i>Manufacture of Fabricated Metal Products; Electronic, Computer, and Optical Products; and Electrical Equipment</i>	27,03
	13. Industri Mesin dan Perlengkapan/ <i>Manufacture of Machinery and Equipment</i>	39,28
	14. Industri Alat Angkutan/ <i>Manufacture of Transport Equipment</i>	24,84
	15. Industri Furnitur/ <i>Manufacture of Furniture</i>	182,69
	16. Industri Pengolahan Lainnya; Jasa Reparasi dan Pemasangan Mesin dan Peralatan/ <i>Other Manufacturing; Repair and Installation of Machinery and Equipment</i>	5,88
D	Pengadaan Listrik dan Gas/ <i>Electricity and Gas</i>	183,98
	1. Ketenagalistrikan/ <i>Electricity</i>	136,37
	2. Pengadaan Gas dan Produksi Es/ <i>Manufacture of Gas and Production of Ice</i>	47,61
E	Pengadaan Air; Pengelolaan Sampah, Limbah, dan Daur Ulang/ <i>Water Supply; Sewerage, Waste Management, and Remediation Activities</i>	38,76
F	Konstruksi/ <i>Construction</i>	11 631,12
G	Perdagangan Besar dan Eceran; Reparasi Mobil dan Sepeda Motor/ <i>Wholesale and Retail Trade; Repair of Motor Vehicles and Motorcycles</i>	18 962,35
	1. Perdagangan Mobil, Sepeda Motor dan Reparasinya/ <i>Wholesale and Retail Trade and Repair of Motor Vehicles and Motorcycles</i>	1 751,20
	2. Perdagangan Besar dan Eceran, Bukan Mobil dan Sepeda Motor/ <i>Wholesale and Retail Trade Except of Motor Vehicles and Motorcycles</i>	17 211,16
H	Transportasi dan Pergudangan/ <i>Transportation and Storage</i>	9 328,49
	1. Angkutan Rel/ <i>Railways Transport</i>	0,00
	2. Angkutan Darat/ <i>Land Transport</i>	8 046,51
	3. Angkutan Laut/ <i>Sea Transport</i>	184,63

Lanjutan Tabel/Continued Table 13.1.2

Lapangan Usaha/Industry		2017
	(1)	(2)
	4. Angkutan Sungai, Danau, dan Penyeberangan/ <i>River, Lake, and Ferry Transport</i>	10,08
	5. Angkutan Udara/ <i>Air Transport</i>	1 010,44
	6. Pergudangan dan Jasa Penunjang Angkutan; Pos dan Kurir/ <i>Warehousing and Support Services for Transportation; Postal and Courier</i>	76,82
I	Penyediaan Akomodasi dan Makan Minum/ <i>Accommodation and Food Service Activities</i>	1 544,95
	1. Penyediaan Akomodasi/ <i>Accommodation</i>	179,61
	2. Penyediaan Makan Minum/ <i>Food and Beverage Service Activities</i>	1 365,33
J	Informasi dan Komunikasi/ <i>Information and Communication</i>	4 305,40
K	Jasa Keuangan dan Asuransi/ <i>Financial and Insurance Activities</i>	2 063,20
	1. Jasa Perantara Keuangan/ <i>Financial Intermediary Services</i>	1 944,41
	2. Asuransi dan Dana Pensiun/ <i>Insurance and Pension Fund</i>	41,90
	3. Jasa Keuangan Lainnya/ <i>Other Financial Services</i>	76,07
	4. Jasa Penunjang Keuangan/ <i>Financial Supporting Service</i>	0,82
L	Real Estat/ <i>Real Estate Activities</i>	4 860,86
M,N	Jasa Perusahaan/ <i>Business Activities</i>	769,83
O	Administrasi Pemerintahan, Pertahanan, dan Jaminan Sosial Wajib/ <i>Public Administration and Defence; Compulsory Social Security</i>	10 807,85
P	Jasa Pendidikan/ <i>Education</i>	3 009,11
Q	Jasa Kesehatan dan Kegiatan Sosial/ <i>Human Health and Social Work Activities</i>	3 509,14
R,S,T,U	Jasa Lainnya/ <i>Other Services Activities</i>	1 670,36
A	Produk Domestik Regional Bruto/ <i>Gross Regional Domestic Product</i>	121 240,98
B	PDRB Tanpa Migas/ <i>GRDP Without Oil & Gas</i>	115 658,42

Lanjutan Tabel/*Continued Table* 13.1.2

Lapangan Usaha/Industry		2018
	(1)	(2)
A	Pertanian, Kehutanan, dan Perikanan/ <i>Agriculture, Forestry, and Fishing</i>	35 426,16
	1. Pertanian, Peternakan, Perburuan, dan Jasa Pertanian/ <i>Agriculture, Livestock, Hunting, and Agriculture Services</i>	27 924,37
	a. Tanaman Pangan/ <i>Food Crops</i>	6 823,13
	b. Tanaman Hortikultura/ <i>Horticultural Crops</i>	4 691,54
	c. Tanaman Perkebunan/ <i>Plantation Crops</i>	10 049,92
	d. Peternakan/ <i>Livestock</i>	5 019,87
	e. Jasa Pertanian dan Perburuan/ <i>Agriculture Services and Hunting</i>	1 339,92
	2. Kehutanan dan Penebangan Kayu/ <i>Forestry and Logging</i>	1 783,18
	3. Perikanan/ <i>Fishing</i>	5 718,61
B	Pertambangan dan Penggalian/ <i>Mining and Quarrying</i>	9 152,51
	1. Pertambangan Minyak, Gas, dan Panas Bumi/ <i>Crude Petroleum, Natural Gas, and Geothermal</i>	4 822,58
	2. Pertambangan Batubara dan Lignit/ <i>Coal and Lignite Mining</i>	2 054,14
	3. Pertambangan Bijih Logam/ <i>Iron Ore Mining</i>	472,78
	4. Pertambangan dan Penggalian Lainnya/ <i>Other Mining and Quarrying</i>	1 803,00
C	Industri Pengolahan/ <i>Manufacturing</i>	6 410,26
	1. Industri Batubara dan Pengilangan Migas/ <i>Manufacture of Coal and Refined Petroleum Products</i>	1 153,19
	2. Industri Makanan dan Minuman/ <i>Manufacture of Food Products and Beverages</i>	2 410,17
	3. Industri Pengolahan Tembakau/ <i>Manufacture of Tobacco Products</i>	24,20
	4. Industri Tekstil dan Pakaian Jadi/ <i>Manufacture of Textiles and Wearing Apparel</i>	13,35
	5. Industri Kulit, Barang dari Kulit, dan Alas Kaki/ <i>Manufacture of Leather and Related Products, and Footwear</i>	7,71
	6. Industri Kayu, Barang dari Kayu dan Gabus; dan Barang Anyaman dari Bambu, Rotan, dan Sejenisnya/ <i>Manufacture of Wood and Products of Wood and Cork; and Articles of Straw and Plaiting Materials</i>	45,02
	7. Industri Kertas dan Barang dari Kertas; Percetakan dan Reproduksi Media Rekaman/ <i>Manufacture of Paper and Paper Products; Printing and Reproduction of Recorded Media</i>	85,35

Lanjutan Tabel/Continued Table 13.1.2

Lapangan Usaha/Industry		2018
(1)	(2)	
8. Industri Kimia, Farmasi, dan Obat Tradisional/ <i>Manufacture of Chemicals, Pharmaceuticals, and Botanical Products</i>		2 051,23
9. Industri Karet; Barang dari Karet dan Plastik/ <i>Manufacture of Rubber; Rubber Products and Plastics Products</i>		139,75
10. Industri Barang Galian bukan Logam/ <i>Manufacture of Other Non-Metallic Mineral Products</i>		187,98
11. Industri Logam Dasar/ <i>Manufacture of Basic Metals</i>		0,00
12. Industri Barang Logam; Komputer, Barang Elektronik, Optik; dan Peralatan Listrik/ <i>Manufacture of Fabricated Metal Products; Electronic, Computer, and Optical Products; and Electrical Equipment</i>		25,69
13. Industri Mesin dan Perlengkapan/ <i>Manufacture of Machinery and Equipment</i>		37,66
14. Industri Alat Angkutan/ <i>Manufacture of Transport Equipment</i>		25,55
15. Industri Furnitur/ <i>Manufacture of Furniture</i>		197,56
16. Industri Pengolahan Lainnya; Jasa Reparasi dan Pemasangan Mesin dan Peralatan/ <i>Other Manufacturing; Repair and Installation of Machinery and Equipment</i>		5,85
D Pengadaan Listrik dan Gas/ <i>Electricity and Gas</i>		197,87
1. Ketenagalistrikan/ <i>Electricity</i>		146,26
2. Pengadaan Gas dan Produksi Es/ <i>Manufacture of Gas and Production of Ice</i>		51,61
E Pengadaan Air; Pengelolaan Sampah, Limbah, dan Daur Ulang/ <i>Water Supply; Sewerage, Waste Management, and Remediation Activities</i>		41,54
F Konstruksi/ <i>Construction</i>		11 949,48
G Perdagangan Besar dan Eceran; Reparasi Mobil dan Sepeda Motor/ <i>Wholesale and Retail Trade; Repair of Motor Vehicles and Motorcycles</i>		19 730,31
1. Perdagangan Mobil, Sepeda Motor dan Reparasinya/ <i>Wholesale and Retail Trade and Repair of Motor Vehicles and Motorcycles</i>		1 909,95
2. Perdagangan Besar dan Eceran, Bukan Mobil dan Sepeda Motor/ <i>Wholesale and Retail Trade Except of Motor Vehicles and Motorcycles</i>		17 820,36
H Transportasi dan Pergudangan/ <i>Transportation and Storage</i>		9 577,63
1. Angkutan Rel/ <i>Railways Transport</i>		0,00
2. Angkutan Darat/ <i>Land Transport</i>		8 218,75
3. Angkutan Laut/ <i>Sea Transport</i>		204,79

Lanjutan Tabel/*Continued Table* 13.1.2

Lapangan Usaha/Industry		2018
	(1)	(2)
	4. Angkutan Sungai, Danau, dan Penyeberangan/ <i>River, Lake, and Ferry Transport</i>	11,70
	5. Angkutan Udara/ <i>Air Transport</i>	1 059,81
	6. Pergudangan dan Jasa Penunjang Angkutan; Pos dan Kurir/ <i>Warehousing and Support Services for Transportation; Postal and Courier</i>	82,58
I	Penyediaan Akomodasi dan Makan Minum/ <i>Accommodation and Food Service Activities</i>	1 672,91
	1. Penyediaan Akomodasi/ <i>Accommodation</i>	171,77
	2. Penyediaan Makan Minum/ <i>Food and Beverage Service Activities</i>	1 501,15
J	Informasi dan Komunikasi/ <i>Information and Communication</i>	4 401,24
K	Jasa Keuangan dan Asuransi/ <i>Financial and Insurance Activities</i>	2 081,25
	1. Jasa Perantara Keuangan/ <i>Financial Intermediary Services</i>	1 952,76
	2. Asuransi dan Dana Pensiun/ <i>Insurance and Pension Fund</i>	45,88
	3. Jasa Keuangan Lainnya/ <i>Other Financial Services</i>	81,75
	4. Jasa Penunjang Keuangan/ <i>Financial Supporting Service</i>	0,85
L	Real Estat/ <i>Real Estate Activities</i>	5 156,65
M,N	Jasa Perusahaan/ <i>Business Activities</i>	820,69
O	Administrasi Pemerintahan, Pertahanan, dan Jaminan Sosial Wajib/ <i>Public Administration and Defence; Compulsory Social Security</i>	11 486,17
P	Jasa Pendidikan/ <i>Education</i>	3 248,12
Q	Jasa Kesehatan dan Kegiatan Sosial/ <i>Human Health and Social Work Activities</i>	3 712,30
R,S,T,U	Jasa Lainnya/ <i>Other Services Activities</i>	1 759,41
A	Produk Domestik Regional Bruto/ <i>Gross Regional Domestic Product</i>	126 824,49
B	PDRB Tanpa Migas/ <i>GRDP Without Oil & Gas</i>	120 848,73

Lanjutan Tabel/Continued Table 13.1.2

Lapangan Usaha/Industry		2019
	(1)	(2)
A	Pertanian, Kehutanan, dan Perikanan/ <i>Agriculture, Forestry, and Fishing</i>	36 680,96
	1. Pertanian, Peternakan, Perburuan, dan Jasa Pertanian/ <i>Agriculture, Livestock, Hunting, and Agriculture Services</i>	28 933,30
	a. Tanaman Pangan/ <i>Food Crops</i>	6 562,56
	b. Tanaman Hortikultura/ <i>Horticultural Crops</i>	4 948,47
	c. Tanaman Perkebunan/ <i>Plantation Crops</i>	10 615,30
	d. Peternakan/ <i>Livestock</i>	5 424,72
	e. Jasa Pertanian dan Perburuan/ <i>Agriculture Services and Hunting</i>	1 382,26
	2. Kehutanan dan Penebangan Kayu/ <i>Forestry and Logging</i>	1 678,31
	3. Perikanan/ <i>Fishing</i>	6 069,35
B	Pertambangan dan Penggalian/ <i>Mining and Quarrying</i>	9 634,38
	1. Pertambangan Minyak, Gas, dan Panas Bumi/ <i>Crude Petroleum, Natural Gas, and Geothermal</i>	4 991,78
	2. Pertambangan Batubara dan Lignit/ <i>Coal and Lignite Mining</i>	2 255,99
	3. Pertambangan Bijih Logam/ <i>Iron Ore Mining</i>	497,21
	4. Pertambangan dan Penggalian Lainnya/ <i>Other Mining and Quarrying</i>	1 889,39
C	Industri Pengolahan/ <i>Manufacturing</i>	6 341,78
	1. Industri Batubara dan Pengilangan Migas/ <i>Manufacture of Coal and Refined Petroleum Products</i>	1 176,17
	2. Industri Makanan dan Minuman/ <i>Manufacture of Food Products and Beverages</i>	2 452,39
	3. Industri Pengolahan Tembakau/ <i>Manufacture of Tobacco Products</i>	25,03
	4. Industri Tekstil dan Pakaian Jadi/ <i>Manufacture of Textiles and Wearing Apparel</i>	14,75
	5. Industri Kulit, Barang dari Kulit, dan Alas Kaki/ <i>Manufacture of Leather and Related Products, and Footwear</i>	6,72
	6. Industri Kayu, Barang dari Kayu dan Gabus; dan Barang Anyaman dari Bambu, Rotan, dan Sejenisnya/ <i>Manufacture of Wood and Products of Wood and Cork; and Articles of Straw and Plaiting Materials</i>	55,34
	7. Industri Kertas dan Barang dari Kertas; Percetakan dan Reproduksi Media Rekaman/ <i>Manufacture of Paper and Paper Products; Printing and Reproduction of Recorded Media</i>	93,55

Lanjutan Tabel/Continued Table 13.1.2

Lapangan Usaha/Industry		2019
	(1)	(2)
	8. Industri Kimia, Farmasi, dan Obat Tradisional/ <i>Manufacture of Chemicals, Pharmaceuticals, and Botanical Products</i>	1 902,94
	9. Industri Karet; Barang dari Karet dan Plastik/ <i>Manufacture of Rubber; Rubber Products and Plastics Products</i>	158,60
	10. Industri Barang Galian bukan Logam/ <i>Manufacture of Other Non-Metallic Mineral Products</i>	188,26
	11. Industri Logam Dasar/ <i>Manufacture of Basic Metals</i>	0,00
	12. Industri Barang Logam; Komputer, Barang Elektronik, Optik; dan Peralatan Listrik/ <i>Manufacture of Fabricated Metal Products; Electronic, Computer, and Optical Products; and Electrical Equipment</i>	24,98
	13. Industri Mesin dan Perlengkapan/ <i>Manufacture of Machinery and Equipment</i>	36,51
	14. Industri Alat Angkutan/ <i>Manufacture of Transport Equipment</i>	25,47
	15. Industri Furnitur/ <i>Manufacture of Furniture</i>	174,75
	16. Industri Pengolahan Lainnya; Jasa Reparasi dan Pemasangan Mesin dan Peralatan/ <i>Other Manufacturing; Repair and Installation of Machinery and Equipment</i>	6,33
D	Pengadaan Listrik dan Gas/ <i>Electricity and Gas</i>	211,49
	1. Ketenagalistrikan/ <i>Electricity</i>	155,85
	2. Pengadaan Gas dan Produksi Es/ <i>Manufacture of Gas and Production of Ice</i>	55,64
E	Pengadaan Air; Pengelolaan Sampah, Limbah, dan Daur Ulang/ <i>Water Supply; Sewerage, Waste Management, and Remediation Activities</i>	52,86
F	Konstruksi/ <i>Construction</i>	12 566,59
G	Perdagangan Besar dan Eceran; Reparasi Mobil dan Sepeda Motor/ <i>Wholesale and Retail Trade; Repair of Motor Vehicles and Motorcycles</i>	20 324,49
	1. Perdagangan Mobil, Sepeda Motor dan Reparasinya/ <i>Wholesale and Retail Trade and Repair of Motor Vehicles and Motorcycles</i>	1 929,67
	2. Perdagangan Besar dan Eceran, Bukan Mobil dan Sepeda Motor/ <i>Wholesale and Retail Trade Except of Motor Vehicles and Motorcycles</i>	18 394,82
H	Transportasi dan Pergudangan/ <i>Transportation and Storage</i>	9 861,28
	1. Angkutan Rel/ <i>Railways Transport</i>	0,00
	2. Angkutan Darat/ <i>Land Transport</i>	8 637,11
	3. Angkutan Laut/ <i>Sea Transport</i>	223,49

Lanjutan Tabel/Continued Table 13.1.2

Lapangan Usaha/Industry		2019
	(1)	(2)
	4. Angkutan Sungai, Danau, dan Penyeberangan/ <i>River, Lake, and Ferry Transport</i>	12,41
	5. Angkutan Udara/ <i>Air Transport</i>	899,76
	6. Pergudangan dan Jasa Penunjang Angkutan; Pos dan Kurir/ <i>Warehousing and Support Services for Transportation; Postal and Courier</i>	88,50
I	Penyediaan Akomodasi dan Makan Minum/ <i>Accommodation and Food Service Activities</i>	1 785,44
	1. Penyediaan Akomodasi/ <i>Accommodation</i>	165,50
	2. Penyediaan Makan Minum/ <i>Food and Beverage Service Activities</i>	1 619,94
J	Informasi dan Komunikasi/ <i>Information and Communication</i>	4 632,57
K	Jasa Keuangan dan Asuransi/ <i>Financial and Insurance Activities</i>	2 343,02
	1. Jasa Perantara Keuangan/ <i>Financial Intermediary Services</i>	2 207,54
	2. Asuransi dan Dana Pensiun/ <i>Insurance and Pension Fund</i>	50,32
	3. Jasa Keuangan Lainnya/ <i>Other Financial Services</i>	84,26
	4. Jasa Penunjang Keuangan/ <i>Financial Supporting Service</i>	0,89
L	Real Estat/ <i>Real Estate Activities</i>	5 511,00
M,N	Jasa Perusahaan/ <i>Business Activities</i>	868,55
O	Administrasi Pemerintahan, Pertahanan, dan Jaminan Sosial Wajib/ <i>Public Administration and Defence; Compulsory Social Security</i>	11 851,14
P	Jasa Pendidikan/ <i>Education</i>	3 529,03
Q	Jasa Kesehatan dan Kegiatan Sosial/ <i>Human Health and Social Work Activities</i>	3 991,56
R,S,T,U	Jasa Lainnya/ <i>Other Services Activities</i>	1 901,32
A	Produk Domestik Regional Bruto/ <i>Gross Regional Domestic Product</i>	132 087,46
B	PDRB Tanpa Migas/ <i>GRDP Without Oil & Gas</i>	125 919,51

Catatan/Note: ...

Sumber/Source: BPS, berbagai sensus, survei dan sumber lain/BPS-Statistics Indonesia, various census, survey, and other sources

Tabel
Table 13.1.3

Distribusi Persentase Produk Domestik Regional Bruto Atas Dasar Harga Berlaku Menurut Lapangan Usaha di Provinsi Aceh, 2015–2019
Percentage Distribution of Gross Regional Domestic Product at Current Market Prices by Industry in Aceh Province, 2015–2019

Lapangan Usaha/Industry		2015
(1)		(2)
A	Pertanian, Kehutanan, dan Perikanan/ <i>Agriculture, Forestry, and Fishing</i>	29,13
	1. Pertanian, Peternakan, Perburuan, dan Jasa Pertanian/ <i>Agriculture, Livestock, Hunting, and Agriculture Services</i>	22,81
	a. Tanaman Pangan/ <i>Food Crops</i>	6,54
	b. Tanaman Hortikultura/ <i>Horticultural Crops</i>	4,05
	c. Tanaman Perkebunan/ <i>Plantation Crops</i>	7,03
	d. Peternakan/ <i>Livestock</i>	4,18
	e. Jasa Pertanian dan Perburuan/ <i>Agriculture Services and Hunting</i>	1,01
	2. Kehutanan dan Penebangan Kayu/ <i>Forestry and Logging</i>	1,41
	3. Perikanan/ <i>Fishing</i>	4,91
B	Pertambangan dan Penggalian/ <i>Mining and Quarrying</i>	5,81
	1. Pertambangan Minyak, Gas, dan Panas Bumi/ <i>Crude Petroleum, Natural Gas, and Geothermal</i>	2,83
	2. Pertambangan Batubara dan Lignit/ <i>Coal and Lignite Mining</i>	0,71
	3. Pertambangan Bijih Logam/ <i>Iron Ore Mining</i>	0,59
	4. Pertambangan dan Penggalian Lainnya/ <i>Other Mining and Quarrying</i>	1,68
C	Industri Pengolahan/ <i>Manufacturing</i>	5,98
	1. Industri Batubara dan Pengilangan Migas/ <i>Manufacture of Coal and Refined Petroleum Products</i>	1,06
	2. Industri Makanan dan Minuman/ <i>Manufacture of Food Products and Beverages</i>	1,84
	3. Industri Pengolahan Tembakau/ <i>Manufacture of Tobacco Products</i>	0,03
	4. Industri Tekstil dan Pakaian Jadi/ <i>Manufacture of Textiles and Wearing Apparel</i>	0,01
	5. Industri Kulit, Barang dari Kulit, dan Alas Kaki/ <i>Manufacture of Leather and Related Products, and Footwear</i>	0,01

Lanjutan Tabel/Continued Table 13.1.3

Lapangan Usaha/Industry		2015
	(1)	(2)
	6. Industri Kayu, Barang dari Kayu dan Gabus; dan Barang Anyaman dari Bambu, Rotan, dan Sejenisnya/ <i>Manufacture of Wood and Products of Wood and Cork; and Articles of Straw and Plaiting Materials</i>	0,03
	7. Industri Kertas dan Barang dari Kertas; Percetakan dan Reproduksi Media Rekaman/ <i>Manufacture of Paper and Paper Products; Printing and Reproduction of Recorded Media</i>	0,06
	8. Industri Kimia, Farmasi, dan Obat Tradisional/ <i>Manufacture of Chemicals, Pharmaceuticals, and Botanical Products</i>	2,36
	9. Industri Karet; Barang dari Karet dan Plastik/ <i>Manufacture of Rubber; Rubber Products and Plastics Products</i>	0,14
	10. Industri Barang Galian bukan Logam/ <i>Manufacture of Other Non-Metallic Mineral Products</i>	0,17
	11. Industri Logam Dasar/ <i>Manufacture of Basic Metals</i>	0,00
	12. Industri Barang Logam; Komputer, Barang Elektronik, Optik; dan Peralatan Listrik/ <i>Manufacture of Fabricated Metal Products; Electronic, Computer, and Optical Products; and Electrical Equipment</i>	0,03
	13. Industri Mesin dan Perlengkapan/ <i>Manufacture of Machinery and Equipment</i>	0,04
	14. Industri Alat Angkutan/ <i>Manufacture of Transport Equipment</i>	0,02
	15. Industri Furnitur/ <i>Manufacture of Furniture</i>	0,18
	16. Industri Pengolahan Lainnya; Jasa Reparasi dan Pemasangan Mesin dan Peralatan/ <i>Other Manufacturing; Repair and Installation of Machinery and Equipment</i>	0,01
D	Pengadaan Listrik dan Gas/ <i>Electricity and Gas</i>	0,11
	1. Ketenagalistrikan/ <i>Electricity</i>	0,07
	2. Pengadaan Gas dan Produksi Es/ <i>Manufacture of Gas and Production of Ice</i>	0,04
E	Pengadaan Air; Pengelolaan Sampah, Limbah, dan Daur Ulang/ <i>Water Supply; Sewerage, Waste Management, and Remediation Activities</i>	0,04
F	Konstruksi/ <i>Construction</i>	9,55
G	Perdagangan Besar dan Eceran; Reparasi Mobil dan Sepeda Motor/ <i>Wholesale and Retail Trade; Repair of Motor Vehicles and Motorcycles</i>	15,75
	1. Perdagangan Mobil, Sepeda Motor dan Reparasinya/ <i>Wholesale and Retail Trade and Repair of Motor Vehicles and Motorcycles</i>	1,57

Lanjutan Tabel/Continued Table 13.1.3

Lapangan Usaha/Industry		2015
	(1)	(2)
	2. Perdagangan Besar dan Eceran, Bukan Mobil dan Sepeda Motor/ <i>Wholesale and Retail Trade Except of Motor Vehicles and Motorcycles</i>	14,19
H	Transportasi dan Pergudangan/ <i>Transportation and Storage</i>	7,89
	1. Angkutan Rel/ <i>Railways Transport</i>	0,00
	2. Angkutan Darat/ <i>Land Transport</i>	6,72
	3. Angkutan Laut/ <i>Sea Transport</i>	0,20
	4. Angkutan Sungai, Danau, dan Penyeberangan/ <i>River, Lake, and Ferry Transport</i>	0,01
	5. Angkutan Udara/ <i>Air Transport</i>	0,90
	6. Pergudangan dan Jasa Penunjang Angkutan; Pos dan Kurir/ <i>Warehousing and Support Services for Transportation; Postal and Courier</i>	0,07
I	Penyediaan Akomodasi dan Makan Minum/ <i>Accommodation and Food Service Activities</i>	1,27
	1. Penyediaan Akomodasi/ <i>Accommodation</i>	0,17
	2. Penyediaan Makan Minum/ <i>Food and Beverage Service Activities</i>	1,10
J	Informasi dan Komunikasi/ <i>Information and Communication</i>	3,18
K	Jasa Keuangan dan Asuransi/ <i>Financial and Insurance Activities</i>	1,86
	1. Jasa Perantara Keuangan/ <i>Financial Intermediary Services</i>	1,76
	2. Asuransi dan Dana Pensiun/ <i>Insurance and Pension Fund</i>	0,03
	3. Jasa Keuangan Lainnya/ <i>Other Financial Services</i>	0,06
	4. Jasa Penunjang Keuangan/ <i>Financial Supporting Service</i>	0,00
L	Real Estat/ <i>Real Estate Activities</i>	3,80
M,N	Jasa Perusahaan/ <i>Business Activities</i>	0,59
O	Administrasi Pemerintahan, Pertahanan, dan Jaminan Sosial Wajib/ <i>Public Administration and Defence; Compulsory Social Security</i>	9,01
P	Jasa Pendidikan/ <i>Education</i>	2,25
Q	Jasa Kesehatan dan Kegiatan Sosial/ <i>Human Health and Social Work Activities</i>	2,51
R,S,T,U	Jasa Lainnya/ <i>Other Services Activities</i>	1,29
A	Produk Domestik Regional Bruto/Gross Regional Domestic Product	100,00
B	PDRB Tanpa Migas/GRDP Without Oil & Gas	96,12

Lanjutan Tabel/Continued Table 13.1.3

Lapangan Usaha/Industry		2016
	(1)	(2)
A	Pertanian, Kehutanan, dan Perikanan/ <i>Agriculture, Forestry, and Fishing</i>	29,39
	1. Pertanian, Peternakan, Perburuan, dan Jasa Pertanian/ <i>Agriculture, Livestock, Hunting, and Agriculture Services</i>	23,10
	a. Tanaman Pangan/ <i>Food Crops</i>	6,45
	b. Tanaman Hortikultura/ <i>Horticultural Crops</i>	4,17
	c. Tanaman Perkebunan/ <i>Plantation Crops</i>	7,21
	d. Peternakan/ <i>Livestock</i>	4,27
	e. Jasa Pertanian dan Perburuan/ <i>Agriculture Services and Hunting</i>	0,99
	2. Kehutanan dan Penebangan Kayu/ <i>Forestry and Logging</i>	1,41
	3. Perikanan/ <i>Fishing</i>	4,89
B	Pertambangan dan Penggalian/ <i>Mining and Quarrying</i>	4,67
	1. Pertambangan Minyak, Gas, dan Panas Bumi/ <i>Crude Petroleum, Natural Gas, and Geothermal</i>	2,17
	2. Pertambangan Batubara dan Lignit/ <i>Coal and Lignite Mining</i>	0,40
	3. Pertambangan Bijih Logam/ <i>Iron Ore Mining</i>	0,42
	4. Pertambangan dan Penggalian Lainnya/ <i>Other Mining and Quarrying</i>	1,67
C	Industri Pengolahan/ <i>Manufacturing</i>	5,38
	1. Industri Batubara dan Pengilangan Migas/ <i>Manufacture of Coal and Refined Petroleum Products</i>	0,92
	2. Industri Makanan dan Minuman/ <i>Manufacture of Food Products and Beverages</i>	1,93
	3. Industri Pengolahan Tembakau/ <i>Manufacture of Tobacco Products</i>	0,03
	4. Industri Tekstil dan Pakaian Jadi/ <i>Manufacture of Textiles and Wearing Apparel</i>	0,01
	5. Industri Kulit, Barang dari Kulit, dan Alas Kaki/ <i>Manufacture of Leather and Related Products, and Footwear</i>	0,01
	6. Industri Kayu, Barang dari Kayu dan Gabus; dan Barang Anyaman dari Bambu, Rotan, dan Sejenisnya/ <i>Manufacture of Wood and Products of Wood and Cork; and Articles of Straw and Plaiting Materials</i>	0,03
	7. Industri Kertas dan Barang dari Kertas; Percetakan dan Reproduksi Media Rekaman/ <i>Manufacture of Paper and Paper Products; Printing and Reproduction of Recorded Media</i>	0,08

Lanjutan Tabel/*Continued Table* 13.1.3

Lapangan Usaha/Industry		2016
	(1)	(2)
	8. Industri Kimia, Farmasi, dan Obat Tradisional/ <i>Manufacture of Chemicals, Pharmaceuticals, and Botanical Products</i>	1,86
	9. Industri Karet; Barang dari Karet dan Plastik/ <i>Manufacture of Rubber; Rubber Products and Plastics Products</i>	0,11
	10. Industri Barang Galian bukan Logam/ <i>Manufacture of Other Non-Metallic Mineral Products</i>	0,17
	11. Industri Logam Dasar/ <i>Manufacture of Basic Metals</i>	0,00
	12. Industri Barang Logam; Komputer, Barang Elektronik, Optik; dan Peralatan Listrik/ <i>Manufacture of Fabricated Metal Products; Electronic, Computer, and Optical Products; and Electrical Equipment</i>	0,02
	13. Industri Mesin dan Perlengkapan/ <i>Manufacture of Machinery and Equipment</i>	0,04
	14. Industri Alat Angkutan/ <i>Manufacture of Transport Equipment</i>	0,02
	15. Industri Furnitur/ <i>Manufacture of Furniture</i>	0,15
	16. Industri Pengolahan Lainnya; Jasa Reparasi dan Pemasangan Mesin dan Peralatan/ <i>Other Manufacturing; Repair and Installation of Machinery and Equipment</i>	0,01
D	Pengadaan Listrik dan Gas/ <i>Electricity and Gas</i>	0,12
	1. Ketenagalistrikan/ <i>Electricity</i>	0,09
	2. Pengadaan Gas dan Produksi Es/ <i>Manufacture of Gas and Production of Ice</i>	0,04
E	Pengadaan Air; Pengelolaan Sampah, Limbah, dan Daur Ulang/ <i>Water Supply; Sewerage, Waste Management, and Remediation Activities</i>	0,04
F	Konstruksi/ <i>Construction</i>	10,28
G	Perdagangan Besar dan Eceran; Reparasi Mobil dan Sepeda Motor/ <i>Wholesale and Retail Trade; Repair of Motor Vehicles and Motorcycles</i>	16,08
	1. Perdagangan Mobil, Sepeda Motor dan Reparasinya/ <i>Wholesale and Retail Trade and Repair of Motor Vehicles and Motorcycles</i>	1,66
	2. Perdagangan Besar dan Eceran, Bukan Mobil dan Sepeda Motor/ <i>Wholesale and Retail Trade Except of Motor Vehicles and Motorcycles</i>	14,42
H	Transportasi dan Pergudangan/ <i>Transportation and Storage</i>	7,13
	1. Angkutan Rel/ <i>Railways Transport</i>	0,00
	2. Angkutan Darat/ <i>Land Transport</i>	5,96
	3. Angkutan Laut/ <i>Sea Transport</i>	0,15

Lanjutan Tabel/Continued Table 13.1.3

Lapangan Usaha/Industry		2016
	(1)	(2)
	4. Angkutan Sungai, Danau, dan Penyeberangan/ <i>River, Lake, and Ferry Transport</i>	0,01
	5. Angkutan Udara/ <i>Air Transport</i>	0,93
	6. Pergudangan dan Jasa Penunjang Angkutan; Pos dan Kurir/ <i>Warehousing and Support Services for Transportation; Postal and Courier</i>	0,07
I	Penyediaan Akomodasi dan Makan Minum/ <i>Accommodation and Food Service Activities</i>	1,37
	1. Penyediaan Akomodasi/ <i>Accommodation</i>	0,16
	2. Penyediaan Makan Minum/ <i>Food and Beverage Service Activities</i>	1,21
J	Informasi dan Komunikasi/ <i>Information and Communication</i>	3,08
K	Jasa Keuangan dan Asuransi/ <i>Financial and Insurance Activities</i>	1,97
	1. Jasa Perantara Keuangan/ <i>Financial Intermediary Services</i>	1,87
	2. Asuransi dan Dana Pensiun/ <i>Insurance and Pension Fund</i>	0,03
	3. Jasa Keuangan Lainnya/ <i>Other Financial Services</i>	0,06
	4. Jasa Penunjang Keuangan/ <i>Financial Supporting Service</i>	0,00
L	Real Estat/ <i>Real Estate Activities</i>	3,90
M,N	Jasa Perusahaan/ <i>Business Activities</i>	0,61
O	Administrasi Pemerintahan, Pertahanan, dan Jaminan Sosial Wajib/ <i>Public Administration and Defence; Compulsory Social Security</i>	9,64
P	Jasa Pendidikan/ <i>Education</i>	2,43
Q	Jasa Kesehatan dan Kegiatan Sosial/ <i>Human Health and Social Work Activities</i>	2,57
R,S,T,U	Jasa Lainnya/ <i>Other Services Activities</i>	1,33
A	Produk Domestik Regional Bruto/ <i>Gross Regional Domestic Product</i>	100,00
B	PDRB Tanpa Migas/ <i>GRDP Without Oil & Gas</i>	96,91

Lanjutan Tabel/*Continued Table* 13.1.3

Lapangan Usaha/Industry		2017
	(1)	(2)
A	Pertanian, Kehutanan, dan Perikanan/ <i>Agriculture, Forestry, and Fishing</i>	29,74
	1. Pertanian, Peternakan, Perburuan, dan Jasa Pertanian/ <i>Agriculture, Livestock, Hunting, and Agriculture Services</i>	23,42
	a. Tanaman Pangan/ <i>Food Crops</i>	6,71
	b. Tanaman Hortikultura/ <i>Horticultural Crops</i>	4,18
	c. Tanaman Perkebunan/ <i>Plantation Crops</i>	7,20
	d. Peternakan/ <i>Livestock</i>	4,31
	e. Jasa Pertanian dan Perburuan/ <i>Agriculture Services and Hunting</i>	1,01
	2. Kehutanan dan Penebangan Kayu/ <i>Forestry and Logging</i>	1,36
	3. Perikanan/ <i>Fishing</i>	4,96
B	Pertambangan dan Penggalian/ <i>Mining and Quarrying</i>	4,64
	1. Pertambangan Minyak, Gas, dan Panas Bumi/ <i>Crude Petroleum, Natural Gas, and Geothermal</i>	2,32
	2. Pertambangan Batubara dan Lignit/ <i>Coal and Lignite Mining</i>	0,61
	3. Pertambangan Bijih Logam/ <i>Iron Ore Mining</i>	0,29
	4. Pertambangan dan Penggalian Lainnya/ <i>Other Mining and Quarrying</i>	1,44
C	Industri Pengolahan/ <i>Manufacturing</i>	5,15
	1. Industri Batubara dan Pengilangan Migas/ <i>Manufacture of Coal and Refined Petroleum Products</i>	0,93
	2. Industri Makanan dan Minuman/ <i>Manufacture of Food Products and Beverages</i>	2,20
	3. Industri Pengolahan Tembakau/ <i>Manufacture of Tobacco Products</i>	0,02
	4. Industri Tekstil dan Pakaian Jadi/ <i>Manufacture of Textiles and Wearing Apparel</i>	0,01
	5. Industri Kulit, Barang dari Kulit, dan Alas Kaki/ <i>Manufacture of Leather and Related Products, and Footwear</i>	0,00
	6. Industri Kayu, Barang dari Kayu dan Gabus; dan Barang Anyaman dari Bambu, Rotan, dan Sejenisnya/ <i>Manufacture of Wood and Products of Wood and Cork; and Articles of Straw and Plaiting Materials</i>	0,04
	7. Industri Kertas dan Barang dari Kertas; Percetakan dan Reproduksi Media Rekaman/ <i>Manufacture of Paper and Paper Products; Printing and Reproduction of Recorded Media</i>	0,07

Lanjutan Tabel/Continued Table 13.1.3

Lapangan Usaha/Industry		2017
	(1)	(2)
	8. Industri Kimia, Farmasi, dan Obat Tradisional/ <i>Manufacture of Chemicals, Pharmaceuticals, and Botanical Products</i>	1,37
	9. Industri Karet; Barang dari Karet dan Plastik/ <i>Manufacture of Rubber; Rubber Products and Plastics Products</i>	0,09
	10. Industri Barang Galian bukan Logam/ <i>Manufacture of Other Non-Metallic Mineral Products</i>	0,16
	11. Industri Logam Dasar/ <i>Manufacture of Basic Metals</i>	0,00
	12. Industri Barang Logam; Komputer, Barang Elektronik, Optik; dan Peralatan Listrik/ <i>Manufacture of Fabricated Metal Products; Electronic, Computer, and Optical Products; and Electrical Equipment</i>	0,02
	13. Industri Mesin dan Perlengkapan/ <i>Manufacture of Machinery and Equipment</i>	0,04
	14. Industri Alat Angkutan/ <i>Manufacture of Transport Equipment</i>	0,02
	15. Industri Furnitur/ <i>Manufacture of Furniture</i>	0,15
	16. Industri Pengolahan Lainnya; Jasa Reparasi dan Pemasangan Mesin dan Peralatan/ <i>Other Manufacturing; Repair and Installation of Machinery and Equipment</i>	0,01
D	Pengadaan Listrik dan Gas/ <i>Electricity and Gas</i>	0,13
	1. Ketenagalistrikan/ <i>Electricity</i>	0,10
	2. Pengadaan Gas dan Produksi Es/ <i>Manufacture of Gas and Production of Ice</i>	0,04
E	Pengadaan Air; Pengelolaan Sampah, Limbah, dan Daur Ulang/ <i>Water Supply; Sewerage, Waste Management, and Remediation Activities</i>	0,04
F	Konstruksi/ <i>Construction</i>	9,42
G	Perdagangan Besar dan Eceran; Reparasi Mobil dan Sepeda Motor/ <i>Wholesale and Retail Trade; Repair of Motor Vehicles and Motorcycles</i>	16,01
	1. Perdagangan Mobil, Sepeda Motor dan Reparasinya/ <i>Wholesale and Retail Trade and Repair of Motor Vehicles and Motorcycles</i>	1,53
	2. Perdagangan Besar dan Eceran, Bukan Mobil dan Sepeda Motor/ <i>Wholesale and Retail Trade Except of Motor Vehicles and Motorcycles</i>	14,48
H	Transportasi dan Pergudangan/ <i>Transportation and Storage</i>	6,97
	1. Angkutan Rel/ <i>Railways Transport</i>	0,00
	2. Angkutan Darat/ <i>Land Transport</i>	5,79
	3. Angkutan Laut/ <i>Sea Transport</i>	0,14

Lanjutan Tabel/*Continued Table* 13.1.3

Lapangan Usaha/ <i>Industry</i>		2017
	(1)	(2)
	4. Angkutan Sungai, Danau, dan Penyeberangan/ <i>River, Lake, and Ferry Transport</i>	0,01
	5. Angkutan Udara/ <i>Air Transport</i>	0,96
	6. Pergudangan dan Jasa Penunjang Angkutan; Pos dan Kurir/ <i>Warehousing and Support Services for Transportation; Postal and Courier</i>	0,07
I	Penyediaan Akomodasi dan Makan Minum/ <i>Accommodation and Food Service Activities</i>	1,53
	1. Penyediaan Akomodasi/ <i>Accommodation</i>	0,18
	2. Penyediaan Makan Minum/ <i>Food and Beverage Service Activities</i>	1,35
J	Informasi dan Komunikasi/ <i>Information and Communication</i>	2,98
K	Jasa Keuangan dan Asuransi/ <i>Financial and Insurance Activities</i>	2,01
	1. Jasa Perantara Keuangan/ <i>Financial Intermediary Services</i>	1,91
	2. Asuransi dan Dana Pensiun/ <i>Insurance and Pension Fund</i>	0,04
	3. Jasa Keuangan Lainnya/ <i>Other Financial Services</i>	0,06
	4. Jasa Penunjang Keuangan/ <i>Financial Supporting Service</i>	0,00
L	Real Estat/ <i>Real Estate Activities</i>	4,10
M,N	Jasa Perusahaan/ <i>Business Activities</i>	0,62
O	Administrasi Pemerintahan, Pertahanan, dan Jaminan Sosial Wajib/ <i>Public Administration and Defence; Compulsory Social Security</i>	10,03
P	Jasa Pendidikan/ <i>Education</i>	2,60
Q	Jasa Kesehatan dan Kegiatan Sosial/ <i>Human Health and Social Work Activities</i>	2,63
R,S,T,U	Jasa Lainnya/ <i>Other Services Activities</i>	1,39
A	Produk Domestik Regional Bruto/ <i>Gross Regional Domestic Product</i>	100,00
B	PDRB Tanpa Migas/ <i>GRDP Without Oil & Gas</i>	96,76

Lanjutan Tabel/Continued Table 13.1.3

Lapangan Usaha/Industry		2018
	(1)	(2)
A	Pertanian, Kehutanan, dan Perikanan/ <i>Agriculture, Forestry, and Fishing</i>	29,74
	1. Pertanian, Peternakan, Perburuan, dan Jasa Pertanian/ <i>Agriculture, Livestock, Hunting, and Agriculture Services</i>	23,34
	a. Tanaman Pangan/ <i>Food Crops</i>	6,57
	b. Tanaman Hortikultura/ <i>Horticultural Crops</i>	4,15
	c. Tanaman Perkebunan/ <i>Plantation Crops</i>	7,19
	d. Peternakan/ <i>Livestock</i>	4,43
	e. Jasa Pertanian dan Perburuan/ <i>Agriculture Services and Hunting</i>	1,00
	2. Kehutanan dan Penebangan Kayu/ <i>Forestry and Logging</i>	1,33
	3. Perikanan/ <i>Fishing</i>	5,07
B	Pertambangan dan Penggalian/ <i>Mining and Quarrying</i>	4,99
	1. Pertambangan Minyak, Gas, dan Panas Bumi/ <i>Crude Petroleum, Natural Gas, and Geothermal</i>	2,63
	2. Pertambangan Batubara dan Lignit/ <i>Coal and Lignite Mining</i>	0,78
	3. Pertambangan Bijih Logam/ <i>Iron Ore Mining</i>	0,25
	4. Pertambangan dan Penggalian Lainnya/ <i>Other Mining and Quarrying</i>	1,33
C	Industri Pengolahan/ <i>Manufacturing</i>	5,21
	1. Industri Batubara dan Pengilangan Migas/ <i>Manufacture of Coal and Refined Petroleum Products</i>	0,94
	2. Industri Makanan dan Minuman/ <i>Manufacture of Food Products and Beverages</i>	2,19
	3. Industri Pengolahan Tembakau/ <i>Manufacture of Tobacco Products</i>	0,02
	4. Industri Tekstil dan Pakaian Jadi/ <i>Manufacture of Textiles and Wearing Apparel</i>	0,01
	5. Industri Kulit, Barang dari Kulit, dan Alas Kaki/ <i>Manufacture of Leather and Related Products, and Footwear</i>	0,01
	6. Industri Kayu, Barang dari Kayu dan Gabus; dan Barang Anyaman dari Bambu, Rotan, dan Sejenisnya/ <i>Manufacture of Wood and Products of Wood and Cork; and Articles of Straw and Plaiting Materials</i>	0,04
	7. Industri Kertas dan Barang dari Kertas; Percetakan dan Reproduksi Media Rekaman/ <i>Manufacture of Paper and Paper Products; Printing and Reproduction of Recorded Media</i>	0,08

Lanjutan Tabel/*Continued Table* 13.1.3

Lapangan Usaha/Industry		2018
	(1)	(2)
	8. Industri Kimia, Farmasi, dan Obat Tradisional/ <i>Manufacture of Chemicals, Pharmaceuticals, and Botanical Products</i>	1,43
	9. Industri Karet; Barang dari Karet dan Plastik/ <i>Manufacture of Rubber; Rubber Products and Plastics Products</i>	0,09
	10. Industri Barang Galian bukan Logam/ <i>Manufacture of Other Non-Metallic Mineral Products</i>	0,17
	11. Industri Logam Dasar/ <i>Manufacture of Basic Metals</i>	0,00
	12. Industri Barang Logam; Komputer, Barang Elektronik, Optik; dan Peralatan Listrik/ <i>Manufacture of Fabricated Metal Products; Electronic, Computer, and Optical Products; and Electrical Equipment</i>	0,02
	13. Industri Mesin dan Perlengkapan/ <i>Manufacture of Machinery and Equipment</i>	0,03
	14. Industri Alat Angkutan/ <i>Manufacture of Transport Equipment</i>	0,02
	15. Industri Furnitur/ <i>Manufacture of Furniture</i>	0,15
	16. Industri Pengolahan Lainnya; Jasa Reparasi dan Pemasangan Mesin dan Peralatan/ <i>Other Manufacturing; Repair and Installation of Machinery and Equipment</i>	0,01
D	Pengadaan Listrik dan Gas/ <i>Electricity and Gas</i>	0,13
	1. Ketenagalistrikan/ <i>Electricity</i>	0,10
	2. Pengadaan Gas dan Produksi Es/ <i>Manufacture of Gas and Production of Ice</i>	0,04
E	Pengadaan Air; Pengelolaan Sampah, Limbah, dan Daur Ulang/ <i>Water Supply; Sewerage, Waste Management, and Remediation Activities</i>	0,04
F	Konstruksi/ <i>Construction</i>	9,38
G	Perdagangan Besar dan Eceran; Reparasi Mobil dan Sepeda Motor/ <i>Wholesale and Retail Trade; Repair of Motor Vehicles and Motorcycles</i>	15,82
	1. Perdagangan Mobil, Sepeda Motor dan Reparasinya/ <i>Wholesale and Retail Trade and Repair of Motor Vehicles and Motorcycles</i>	1,56
	2. Perdagangan Besar dan Eceran, Bukan Mobil dan Sepeda Motor/ <i>Wholesale and Retail Trade Except of Motor Vehicles and Motorcycles</i>	14,26
H	Transportasi dan Pergudangan/ <i>Transportation and Storage</i>	6,62
	1. Angkutan Rel/ <i>Railways Transport</i>	0,00
	2. Angkutan Darat/ <i>Land Transport</i>	5,41
	3. Angkutan Laut/ <i>Sea Transport</i>	0,15

Lanjutan Tabel/Continued Table 13.1.3

Lapangan Usaha/Industry		2018
	(1)	(2)
	4. Angkutan Sungai, Danau, dan Penyeberangan/ <i>River, Lake, and Ferry Transport</i>	0,01
	5. Angkutan Udara/ <i>Air Transport</i>	0,98
	6. Pergudangan dan Jasa Penunjang Angkutan; Pos dan Kurir/ <i>Warehousing and Support Services for Transportation; Postal and Courier</i>	0,07
I	Penyediaan Akomodasi dan Makan Minum/ <i>Accommodation and Food Service Activities</i>	1,61
	1. Penyediaan Akomodasi/ <i>Accommodation</i>	0,16
	2. Penyediaan Makan Minum/ <i>Food and Beverage Service Activities</i>	1,44
J	Informasi dan Komunikasi/ <i>Information and Communication</i>	2,83
K	Jasa Keuangan dan Asuransi/ <i>Financial and Insurance Activities</i>	1,97
	1. Jasa Perantara Keuangan/ <i>Financial Intermediary Services</i>	1,87
	2. Asuransi dan Dana Pensiun/ <i>Insurance and Pension Fund</i>	0,04
	3. Jasa Keuangan Lainnya/ <i>Other Financial Services</i>	0,06
	4. Jasa Penunjang Keuangan/ <i>Financial Supporting Service</i>	0,00
L	Real Estat/ <i>Real Estate Activities</i>	4,19
M,N	Jasa Perusahaan/ <i>Business Activities</i>	0,63
O	Administrasi Pemerintahan, Pertahanan, dan Jaminan Sosial Wajib/ <i>Public Administration and Defence; Compulsory Social Security</i>	10,11
P	Jasa Pendidikan/ <i>Education</i>	2,70
Q	Jasa Kesehatan dan Kegiatan Sosial/ <i>Human Health and Social Work Activities</i>	2,63
R,S,T,U	Jasa Lainnya/ <i>Other Services Activities</i>	1,39
A	Produk Domestik Regional Bruto/ <i>Gross Regional Domestic Product</i>	100,00
B	PDRB Tanpa Migas/ <i>GRDP Without Oil & Gas</i>	96,43

Lanjutan Tabel/*Continued Table* 13.1.3

Lapangan Usaha/Industry		2019
	(1)	(2)
A	Pertanian, Kehutanan, dan Perikanan/ <i>Agriculture, Forestry, and Fishing</i>	29,54
	1. Pertanian, Peternakan, Perburuan, dan Jasa Pertanian/ <i>Agriculture, Livestock, Hunting, and Agriculture Services</i>	23,09
	a. Tanaman Pangan/ <i>Food Crops</i>	6,03
	b. Tanaman Hortikultura/ <i>Horticultural Crops</i>	4,23
	c. Tanaman Perkebunan/ <i>Plantation Crops</i>	7,19
	d. Peternakan/ <i>Livestock</i>	4,64
	e. Jasa Pertanian dan Perburuan/ <i>Agriculture Services and Hunting</i>	1,00
	2. Kehutanan dan Penebangan Kayu/ <i>Forestry and Logging</i>	1,23
	3. Perikanan/ <i>Fishing</i>	5,22
B	Pertambangan dan Penggalian/ <i>Mining and Quarrying</i>	4,78
	1. Pertambangan Minyak, Gas, dan Panas Bumi/ <i>Crude Petroleum, Natural Gas, and Geothermal</i>	2,54
	2. Pertambangan Batubara dan Lignit/ <i>Coal and Lignite Mining</i>	0,63
	3. Pertambangan Bijih Logam/ <i>Iron Ore Mining</i>	0,25
	4. Pertambangan dan Penggalian Lainnya/ <i>Other Mining and Quarrying</i>	1,35
C	Industri Pengolahan/ <i>Manufacturing</i>	4,74
	1. Industri Batubara dan Pengilangan Migas/ <i>Manufacture of Coal and Refined Petroleum Products</i>	0,90
	2. Industri Makanan dan Minuman/ <i>Manufacture of Food Products and Beverages</i>	1,93
	3. Industri Pengolahan Tembakau/ <i>Manufacture of Tobacco Products</i>	0,02
	4. Industri Tekstil dan Pakaian Jadi/ <i>Manufacture of Textiles and Wearing Apparel</i>	0,01
	5. Industri Kulit, Barang dari Kulit, dan Alas Kaki/ <i>Manufacture of Leather and Related Products, and Footwear</i>	0,00
	6. Industri Kayu, Barang dari Kayu dan Gabus; dan Barang Anyaman dari Bambu, Rotan, dan Sejenisnya/ <i>Manufacture of Wood and Products of Wood and Cork; and Articles of Straw and Plaiting Materials</i>	0,04
	7. Industri Kertas dan Barang dari Kertas; Percetakan dan Reproduksi Media Rekaman/ <i>Manufacture of Paper and Paper Products; Printing and Reproduction of Recorded Media</i>	0,08

Lanjutan Tabel/Continued Table 13.1.3

Lapangan Usaha/Industry		2019
	(1)	(2)
	8. Industri Kimia, Farmasi, dan Obat Tradisional/ <i>Manufacture of Chemicals, Pharmaceuticals, and Botanical Products</i>	1,28
	9. Industri Karet; Barang dari Karet dan Plastik/ <i>Manufacture of Rubber; Rubber Products and Plastics Products</i>	0,10
	10. Industri Barang Galian bukan Logam/ <i>Manufacture of Other Non-Metallic Mineral Products</i>	0,17
	11. Industri Logam Dasar/ <i>Manufacture of Basic Metals</i>	0,00
	12. Industri Barang Logam; Komputer, Barang Elektronik, Optik; dan Peralatan Listrik/ <i>Manufacture of Fabricated Metal Products; Electronic, Computer, and Optical Products; and Electrical Equipment</i>	0,02
	13. Industri Mesin dan Perlengkapan/ <i>Manufacture of Machinery and Equipment</i>	0,03
	14. Industri Alat Angkutan/ <i>Manufacture of Transport Equipment</i>	0,02
	15. Industri Furnitur/ <i>Manufacture of Furniture</i>	0,13
	16. Industri Pengolahan Lainnya; Jasa Reparasi dan Pemasangan Mesin dan Peralatan/ <i>Other Manufacturing; Repair and Installation of Machinery and Equipment</i>	0,01
D	Pengadaan Listrik dan Gas/ <i>Electricity and Gas</i>	0,14
	1. Ketenagalistrikan/ <i>Electricity</i>	0,10
	2. Pengadaan Gas dan Produksi Es/ <i>Manufacture of Gas and Production of Ice</i>	0,04
E	Pengadaan Air; Pengelolaan Sampah, Limbah, dan Daur Ulang/ <i>Water Supply; Sewerage, Waste Management, and Remediation Activities</i>	0,05
F	Konstruksi/ <i>Construction</i>	9,62
G	Perdagangan Besar dan Eceran; Reparasi Mobil dan Sepeda Motor/ <i>Wholesale and Retail Trade; Repair of Motor Vehicles and Motorcycles</i>	15,51
	1. Perdagangan Mobil, Sepeda Motor dan Reparasinya/ <i>Wholesale and Retail Trade and Repair of Motor Vehicles and Motorcycles</i>	1,47
	2. Perdagangan Besar dan Eceran, Bukan Mobil dan Sepeda Motor/ <i>Wholesale and Retail Trade Except of Motor Vehicles and Motorcycles</i>	14,04
H	Transportasi dan Pergudangan/ <i>Transportation and Storage</i>	6,45
	1. Angkutan Rel/ <i>Railways Transport</i>	0,00
	2. Angkutan Darat/ <i>Land Transport</i>	5,36
	3. Angkutan Laut/ <i>Sea Transport</i>	0,15

Lanjutan Tabel/*Continued Table* 13.1.3

Lapangan Usaha/ <i>Industry</i>		2019
	(1)	(2)
	4. Angkutan Sungai, Danau, dan Penyeberangan/ <i>River, Lake, and Ferry Transport</i>	0,01
	5. Angkutan Udara/ <i>Air Transport</i>	0,85
	6. Pergudangan dan Jasa Penunjang Angkutan; Pos dan Kurir/ <i>Warehousing and Support Services for Transportation; Postal and Courier</i>	0,07
I	Penyediaan Akomodasi dan Makan Minum/ <i>Accommodation and Food Service Activities</i>	1,69
	1. Penyediaan Akomodasi/ <i>Accommodation</i>	0,15
	2. Penyediaan Makan Minum/ <i>Food and Beverage Service Activities</i>	1,54
J	Informasi dan Komunikasi/ <i>Information and Communication</i>	2,84
K	Jasa Keuangan dan Asuransi/ <i>Financial and Insurance Activities</i>	2,14
	1. Jasa Perantara Keuangan/ <i>Financial Intermediary Services</i>	2,03
	2. Asuransi dan Dana Pensiun/ <i>Insurance and Pension Fund</i>	0,04
	3. Jasa Keuangan Lainnya/ <i>Other Financial Services</i>	0,06
	4. Jasa Penunjang Keuangan/ <i>Financial Supporting Service</i>	0,00
L	Real Estat/ <i>Real Estate Activities</i>	4,36
M,N	Jasa Perusahaan/ <i>Business Activities</i>	0,65
O	Administrasi Pemerintahan, Pertahanan, dan Jaminan Sosial Wajib/ <i>Public Administration and Defence; Compulsory Social Security</i>	10,25
P	Jasa Pendidikan/ <i>Education</i>	2,98
Q	Jasa Kesehatan dan Kegiatan Sosial/ <i>Human Health and Social Work Activities</i>	2,81
R,S,T,U	Jasa Lainnya/ <i>Other Services Activities</i>	1,45
A	Produk Domestik Regional Bruto/ <i>Gross Regional Domestic Product</i>	100,00
B	PDRB Tanpa Migas/ <i>GRDP Without Oil & Gas</i>	96,56

Catatan/*Note*: ...Sumber/*Source*: BPS, berbagai sensus, survei dan sumber lain/*BPS-Statistics Indonesia, various census, survey, and other sources*

Tabel 13.1.4 **Laju Pertumbuhan Produk Domestik Regional Bruto Atas Dasar Harga Konstan 2010 Menurut Lapangan Usaha (persen) di Provinsi Aceh, 2016–2019**
Table 13.1.4 **Growth Rate of Gross Regional Domestic Product at 2010 Constant Market Prices by Industry (percent) in Aceh Province, 2016–2019**

Lapangan Usaha/Industry		2016
(1)		(2)
A	Pertanian, Kehutanan, dan Perikanan/ <i>Agriculture, Forestry, and Fishing</i>	3,75
	1. Pertanian, Peternakan, Perburuan, dan Jasa Pertanian/ <i>Agriculture, Livestock, Hunting, and Agriculture Services</i>	4,15
	a. Tanaman Pangan/ <i>Food Crops</i>	1,74
	b. Tanaman Hortikultura/ <i>Horticultural Crops</i>	4,01
	c. Tanaman Perkebunan/ <i>Plantation Crops</i>	6,35
	d. Peternakan/ <i>Livestock</i>	4,30
	e. Jasa Pertanian dan Perburuan/ <i>Agriculture Services and Hunting</i>	1,22
	2. Kehutanan dan Penebangan Kayu/ <i>Forestry and Logging</i>	2,37
	3. Perikanan/ <i>Fishing</i>	2,30
B	Pertambangan dan Penggalian/ <i>Mining and Quarrying</i>	- 12,79
	1. Pertambangan Minyak, Gas, dan Panas Bumi/ <i>Crude Petroleum, Natural Gas, and Geothermal</i>	- 13,71
	2. Pertambangan Batubara dan Lignit/ <i>Coal and Lignite Mining</i>	- 27,36
	3. Pertambangan Bijih Logam/ <i>Iron Ore Mining</i>	- 21,15
	4. Pertambangan dan Penggalian Lainnya/ <i>Other Mining and Quarrying</i>	4,46
C	Industri Pengolahan/ <i>Manufacturing</i>	- 5,84
	1. Industri Batubara dan Pengilangan Migas/ <i>Manufacture of Coal and Refined Petroleum Products</i>	- 12,79
	2. Industri Makanan dan Minuman/ <i>Manufacture of Food Products and Beverages</i>	8,31
	3. Industri Pengolahan Tembakau/ <i>Manufacture of Tobacco Products</i>	0,52
	4. Industri Tekstil dan Pakaian Jadi/ <i>Manufacture of Textiles and Wearing Apparel</i>	10,50
	5. Industri Kulit, Barang dari Kulit, dan Alas Kaki/ <i>Manufacture of Leather and Related Products, and Footwear</i>	2,36

Lanjutan Tabel/*Continued Table* 13.1.4

Lapangan Usaha/Industry		2016
	(1)	(2)
	6. Industri Kayu, Barang dari Kayu dan Gabus; dan Barang Anyaman dari Bambu, Rotan, dan Sejenisnya/ <i>Manufacture of Wood and Products of Wood and Cork; and Articles of Straw and Plaiting Materials</i>	11,31
	7. Industri Kertas dan Barang dari Kertas; Percetakan dan Reproduksi Media Rekaman/ <i>Manufacture of Paper and Paper Products; Printing and Reproduction of Recorded Media</i>	23,28
	8. Industri Kimia, Farmasi, dan Obat Tradisional/ <i>Manufacture of Chemicals, Pharmaceuticals, and Botanical Products</i>	- 13,86
	9. Industri Karet; Barang dari Karet dan Plastik/ <i>Manufacture of Rubber; Rubber Products and Plastics Products</i>	- 10,10
	10. Industri Barang Galian bukan Logam/ <i>Manufacture of Other Non-Metallic Mineral Products</i>	4,19
	11. Industri Logam Dasar/ <i>Manufacture of Basic Metals</i>	0,00
	12. Industri Barang Logam; Komputer, Barang Elektronik, Optik; dan Peralatan Listrik/ <i>Manufacture of Fabricated Metal Products; Electronic, Computer, and Optical Products; and Electrical Equipment</i>	0,61
	13. Industri Mesin dan Perlengkapan/ <i>Manufacture of Machinery and Equipment</i>	- 3,66
	14. Industri Alat Angkutan/ <i>Manufacture of Transport Equipment</i>	- 3,96
	15. Industri Furnitur/ <i>Manufacture of Furniture</i>	- 10,63
	16. Industri Pengolahan Lainnya; Jasa Reparasi dan Pemasangan Mesin dan Peralatan/ <i>Other Manufacturing; Repair and Installation of Machinery and Equipment</i>	4,77
D	Pengadaan Listrik dan Gas/ <i>Electricity and Gas</i>	10,40
	1. Ketenagalistrikan/ <i>Electricity</i>	19,04
	2. Pengadaan Gas dan Produksi Es/ <i>Manufacture of Gas and Production of Ice</i>	- 9,13
E	Pengadaan Air; Pengelolaan Sampah, Limbah, dan Daur Ulang/ <i>Water Supply; Sewerage, Waste Management, and Remediation Activities</i>	9,31
F	Konstruksi/ <i>Construction</i>	12,65
G	Perdagangan Besar dan Eceran; Reparasi Mobil dan Sepeda Motor/ <i>Wholesale and Retail Trade; Repair of Motor Vehicles and Motorcycles</i>	3,15
	1. Perdagangan Mobil, Sepeda Motor dan Reparasinya/ <i>Wholesale and Retail Trade and Repair of Motor Vehicles and Motorcycles</i>	8,00

Lanjutan Tabel/Continued Table 13.1.4

Lapangan Usaha/Industry		2016
	(1)	(2)
	2. Perdagangan Besar dan Eceran, Bukan Mobil dan Sepeda Motor/ <i>Wholesale and Retail Trade Except of Motor Vehicles and Motorcycles</i>	2,63
H	Transportasi dan Pergudangan/ <i>Transportation and Storage</i>	- 0,49
	1. Angkutan Rel/ <i>Railways Transport</i>	0,00
	2. Angkutan Darat/ <i>Land Transport</i>	- 1,84
	3. Angkutan Laut/ <i>Sea Transport</i>	- 17,01
	4. Angkutan Sungai, Danau, dan Penyeberangan/ <i>River, Lake, and Ferry Transport</i>	11,82
	5. Angkutan Udara/ <i>Air Transport</i>	18,02
	6. Pergudangan dan Jasa Penunjang Angkutan; Pos dan Kurir/ <i>Warehousing and Support Services for Transportation; Postal and Courier</i>	4,58
I	Penyediaan Akomodasi dan Makan Minum/ <i>Accommodation and Food Service Activities</i>	8,39
	1. Penyediaan Akomodasi/ <i>Accommodation</i>	- 0,41
	2. Penyediaan Makan Minum/ <i>Food and Beverage Service Activities</i>	9,64
J	Informasi dan Komunikasi/ <i>Information and Communication</i>	2,72
K	Jasa Keuangan dan Asuransi/ <i>Financial and Insurance Activities</i>	9,86
	1. Jasa Perantara Keuangan/ <i>Financial Intermediary Services</i>	10,13
	2. Asuransi dan Dana Pensiun/ <i>Insurance and Pension Fund</i>	7,06
	3. Jasa Keuangan Lainnya/ <i>Other Financial Services</i>	5,16
	4. Jasa Penunjang Keuangan/ <i>Financial Supporting Service</i>	3,33
L	Real Estat/ <i>Real Estate Activities</i>	7,79
M,N	Jasa Perusahaan/ <i>Business Activities</i>	7,14
O	Administrasi Pemerintahan, Pertahanan, dan Jaminan Sosial Wajib/ <i>Public Administration and Defence; Compulsory Social Security</i>	9,75
P	Jasa Pendidikan/ <i>Education</i>	9,99
Q	Jasa Kesehatan dan Kegiatan Sosial/ <i>Human Health and Social Work Activities</i>	7,16
R,S,T,U	Jasa Lainnya/ <i>Other Services Activities</i>	6,41
A	Produk Domestik Regional Bruto/Gross Regional Domestic Product	3,29
B	PDRB Tanpa Migas/GRDP Without Oil & Gas	4,26

Lanjutan Tabel/*Continued Table* 13.1.4

Lapangan Usaha/Industry		2017
	(1)	(2)
A	Pertanian, Kehutanan, dan Perikanan/ <i>Agriculture, Forestry, and Fishing</i>	5,25
	1. Pertanian, Peternakan, Perburuan, dan Jasa Pertanian/ <i>Agriculture, Livestock, Hunting, and Agriculture Services</i>	6,11
	a. Tanaman Pangan/ <i>Food Crops</i>	8,08
	b. Tanaman Hortikultura/ <i>Horticultural Crops</i>	4,55
	c. Tanaman Perkebunan/ <i>Plantation Crops</i>	6,35
	d. Peternakan/ <i>Livestock</i>	4,34
	e. Jasa Pertanian dan Perburuan/ <i>Agriculture Services and Hunting</i>	6,16
	2. Kehutanan dan Penebangan Kayu/ <i>Forestry and Logging</i>	1,94
	3. Perikanan/ <i>Fishing</i>	2,22
B	Pertambangan dan Penggalian/ <i>Mining and Quarrying</i>	5,58
	1. Pertambangan Minyak, Gas, dan Panas Bumi/ <i>Crude Petroleum, Natural Gas, and Geothermal</i>	5,50
	2. Pertambangan Batubara dan Lignit/ <i>Coal and Lignite Mining</i>	52,77
	3. Pertambangan Bijih Logam/ <i>Iron Ore Mining</i>	- 28,03
	4. Pertambangan dan Penggalian Lainnya/ <i>Other Mining and Quarrying</i>	- 8,79
C	Industri Pengolahan/ <i>Manufacturing</i>	- 2,87
	1. Industri Batubara dan Pengilangan Migas/ <i>Manufacture of Coal and Refined Petroleum Products</i>	3,90
	2. Industri Makanan dan Minuman/ <i>Manufacture of Food Products and Beverages</i>	11,93
	3. Industri Pengolahan Tembakau/ <i>Manufacture of Tobacco Products</i>	- 10,87
	4. Industri Tekstil dan Pakaian Jadi/ <i>Manufacture of Textiles and Wearing Apparel</i>	5,22
	5. Industri Kulit, Barang dari Kulit, dan Alas Kaki/ <i>Manufacture of Leather and Related Products, and Footwear</i>	- 5,17
	6. Industri Kayu, Barang dari Kayu dan Gabus; dan Barang Anyaman dari Bambu, Rotan, dan Sejenisnya/ <i>Manufacture of Wood and Products of Wood and Cork; and Articles of Straw and Plaiting Materials</i>	12,86
	7. Industri Kertas dan Barang dari Kertas; Percetakan dan Reproduksi Media Rekaman/ <i>Manufacture of Paper and Paper Products; Printing and Reproduction of Recorded Media</i>	2,52

Lanjutan Tabel/Continued Table 13.1.4

Lapangan Usaha/Industry		2017
(1)	(2)	
8. Industri Kimia, Farmasi, dan Obat Tradisional/ <i>Manufacture of Chemicals, Pharmaceuticals, and Botanical Products</i>		- 20,06
9. Industri Karet; Barang dari Karet dan Plastik/ <i>Manufacture of Rubber; Rubber Products and Plastics Products</i>		- 5,00
10. Industri Barang Galian bukan Logam/ <i>Manufacture of Other Non-Metallic Mineral Products</i>		0,10
11. Industri Logam Dasar/ <i>Manufacture of Basic Metals</i>		0,00
12. Industri Barang Logam; Komputer, Barang Elektronik, Optik; dan Peralatan Listrik/ <i>Manufacture of Fabricated Metal Products; Electronic, Computer, and Optical Products; and Electrical Equipment</i>		0,62
13. Industri Mesin dan Perlengkapan/ <i>Manufacture of Machinery and Equipment</i>		- 1,87
14. Industri Alat Angkutan/ <i>Manufacture of Transport Equipment</i>		5,80
15. Industri Furnitur/ <i>Manufacture of Furniture</i>		3,94
16. Industri Pengolahan Lainnya; Jasa Reparasi dan Pemasangan Mesin dan Peralatan/ <i>Other Manufacturing; Repair and Installation of Machinery and Equipment</i>		10,37
D Pengadaan Listrik dan Gas/ <i>Electricity and Gas</i>		4,54
1. Ketenagalistrikan/ <i>Electricity</i>		3,67
2. Pengadaan Gas dan Produksi Es/ <i>Manufacture of Gas and Production of Ice</i>		7,14
E Pengadaan Air; Pengelolaan Sampah, Limbah, dan Daur Ulang/ <i>Water Supply; Sewerage, Waste Management, and Remediation Activities</i>		4,52
F Konstruksi/ <i>Construction</i>		- 4,20
G Perdagangan Besar dan Eceran; Reparasi Mobil dan Sepeda Motor/ <i>Wholesale and Retail Trade; Repair of Motor Vehicles and Motorcycles</i>		3,55
1. Perdagangan Mobil, Sepeda Motor dan Reparasinya/ <i>Wholesale and Retail Trade and Repair of Motor Vehicles and Motorcycles</i>		- 4,53
2. Perdagangan Besar dan Eceran, Bukan Mobil dan Sepeda Motor/ <i>Wholesale and Retail Trade Except of Motor Vehicles and Motorcycles</i>		4,45
H Transportasi dan Pergudangan/ <i>Transportation and Storage</i>		4,99
1. Angkutan Rel/ <i>Railways Transport</i>		0,00
2. Angkutan Darat/ <i>Land Transport</i>		4,06
3. Angkutan Laut/ <i>Sea Transport</i>		0,30

Lanjutan Tabel/*Continued Table* 13.1.4

Lapangan Usaha/Industry		2017
	(1)	(2)
	4. Angkutan Sungai, Danau, dan Penyeberangan/ <i>River, Lake, and Ferry Transport</i>	6,56
	5. Angkutan Udara/ <i>Air Transport</i>	14,03
	6. Pergudangan dan Jasa Penunjang Angkutan; Pos dan Kurir/ <i>Warehousing and Support Services for Transportation; Postal and Courier</i>	5,56
I	Penyediaan Akomodasi dan Makan Minum/ <i>Accommodation and Food Service Activities</i>	11,29
	1. Penyediaan Akomodasi/ <i>Accommodation</i>	13,74
	2. Penyediaan Makan Minum/ <i>Food and Beverage Service Activities</i>	10,97
J	Informasi dan Komunikasi/ <i>Information and Communication</i>	2,71
K	Jasa Keuangan dan Asuransi/ <i>Financial and Insurance Activities</i>	4,48
	1. Jasa Perantara Keuangan/ <i>Financial Intermediary Services</i>	4,53
	2. Asuransi dan Dana Pensiun/ <i>Insurance and Pension Fund</i>	9,27
	3. Jasa Keuangan Lainnya/ <i>Other Financial Services</i>	0,84
	4. Jasa Penunjang Keuangan/ <i>Financial Supporting Service</i>	4,17
L	Real Estat/ <i>Real Estate Activities</i>	7,88
M,N	Jasa Perusahaan/ <i>Business Activities</i>	4,67
O	Administrasi Pemerintahan, Pertahanan, dan Jaminan Sosial Wajib/ <i>Public Administration and Defence; Compulsory Social Security</i>	8,62
P	Jasa Pendidikan/ <i>Education</i>	9,98
Q	Jasa Kesehatan dan Kegiatan Sosial/ <i>Human Health and Social Work Activities</i>	9,04
R,S,T,U	Jasa Lainnya/ <i>Other Services Activities</i>	8,25
A	Produk Domestik Regional Bruto/ <i>Gross Regional Domestic Product</i>	4,18
B	PDRB Tanpa Migas/ <i>GRDP Without Oil & Gas</i>	4,13

Lanjutan Tabel/*Continued Table* 13.1.4

Lapangan Usaha/Industry		2018
	(1)	(2)
A	Pertanian, Kehutanan, dan Perikanan/ <i>Agriculture, Forestry, and Fishing</i>	4,03
	1. Pertanian, Peternakan, Perburuan, dan Jasa Pertanian/ <i>Agriculture, Livestock, Hunting, and Agriculture Services</i>	3,96
	a. Tanaman Pangan/ <i>Food Crops</i>	- 0,24
	b. Tanaman Hortikultura/ <i>Horticultural Crops</i>	5,44
	c. Tanaman Perkebunan/ <i>Plantation Crops</i>	5,68
	d. Peternakan/ <i>Livestock</i>	5,37
	e. Jasa Pertanian dan Perburuan/ <i>Agriculture Services and Hunting</i>	3,26
	2. Kehutanan dan Penebangan Kayu/ <i>Forestry and Logging</i>	1,04
	3. Perikanan/ <i>Fishing</i>	5,35
B	Pertambangan dan Penggalian/ <i>Mining and Quarrying</i>	6,66
	1. Pertambangan Minyak, Gas, dan Panas Bumi/ <i>Crude Petroleum, Natural Gas, and Geothermal</i>	6,90
	2. Pertambangan Batubara dan Lignit/ <i>Coal and Lignite Mining</i>	20,61
	3. Pertambangan Bijih Logam/ <i>Iron Ore Mining</i>	- 2,33
	4. Pertambangan dan Penggalian Lainnya/ <i>Other Mining and Quarrying</i>	- 4,24
C	Industri Pengolahan/ <i>Manufacturing</i>	8,26
	1. Industri Batubara dan Pengilangan Migas/ <i>Manufacture of Coal and Refined Petroleum Products</i>	7,63
	2. Industri Makanan dan Minuman/ <i>Manufacture of Food Products and Beverages</i>	6,66
	3. Industri Pengolahan Tembakau/ <i>Manufacture of Tobacco Products</i>	- 18,89
	4. Industri Tekstil dan Pakaian Jadi/ <i>Manufacture of Textiles and Wearing Apparel</i>	22,31
	5. Industri Kulit, Barang dari Kulit, dan Alas Kaki/ <i>Manufacture of Leather and Related Products, and Footwear</i>	13,91
	6. Industri Kayu, Barang dari Kayu dan Gabus; dan Barang Anyaman dari Bambu, Rotan, dan Sejenisnya/ <i>Manufacture of Wood and Products of Wood and Cork; and Articles of Straw and Plaiting Materials</i>	2,33
	7. Industri Kertas dan Barang dari Kertas; Percetakan dan Reproduksi Media Rekaman/ <i>Manufacture of Paper and Paper Products; Printing and Reproduction of Recorded Media</i>	8,81

Lanjutan Tabel/*Continued Table* 13.1.4

Lapangan Usaha/Industry		2018
	(1)	(2)
	8. Industri Kimia, Farmasi, dan Obat Tradisional/ <i>Manufacture of Chemicals, Pharmaceuticals, and Botanical Products</i>	11,63
	9. Industri Karet; Barang dari Karet dan Plastik/ <i>Manufacture of Rubber; Rubber Products and Plastics Products</i>	6,61
	10. Industri Barang Galian bukan Logam/ <i>Manufacture of Other Non-Metallic Mineral Products</i>	9,28
	11. Industri Logam Dasar/ <i>Manufacture of Basic Metals</i>	0,00
	12. Industri Barang Logam; Komputer, Barang Elektronik, Optik; dan Peralatan Listrik/ <i>Manufacture of Fabricated Metal Products; Electronic, Computer, and Optical Products; and Electrical Equipment</i>	- 4,95
	13. Industri Mesin dan Perlengkapan/ <i>Manufacture of Machinery and Equipment</i>	- 4,13
	14. Industri Alat Angkutan/ <i>Manufacture of Transport Equipment</i>	2,87
	15. Industri Furnitur/ <i>Manufacture of Furniture</i>	8,14
	16. Industri Pengolahan Lainnya; Jasa Reparasi dan Pemasangan Mesin dan Peralatan/ <i>Other Manufacturing; Repair and Installation of Machinery and Equipment</i>	- 0,36
D	Pengadaan Listrik dan Gas/ <i>Electricity and Gas</i>	7,55
	1. Ketenagalistrikan/ <i>Electricity</i>	7,25
	2. Pengadaan Gas dan Produksi Es/ <i>Manufacture of Gas and Production of Ice</i>	8,40
E	Pengadaan Air; Pengelolaan Sampah, Limbah, dan Daur Ulang/ <i>Water Supply; Sewerage, Waste Management, and Remediation Activities</i>	7,19
F	Konstruksi/ <i>Construction</i>	2,74
G	Perdagangan Besar dan Eceran; Reparasi Mobil dan Sepeda Motor/ <i>Wholesale and Retail Trade; Repair of Motor Vehicles and Motorcycles</i>	4,05
	1. Perdagangan Mobil, Sepeda Motor dan Reparasinya/ <i>Wholesale and Retail Trade and Repair of Motor Vehicles and Motorcycles</i>	9,07
	2. Perdagangan Besar dan Eceran, Bukan Mobil dan Sepeda Motor/ <i>Wholesale and Retail Trade Except of Motor Vehicles and Motorcycles</i>	3,54
H	Transportasi dan Pergudangan/ <i>Transportation and Storage</i>	2,67
	1. Angkutan Rel/ <i>Railways Transport</i>	0,00
	2. Angkutan Darat/ <i>Land Transport</i>	2,14
	3. Angkutan Laut/ <i>Sea Transport</i>	10,92

Lanjutan Tabel/*Continued Table* 13.1.4

Lapangan Usaha/Industry		2018
	(1)	(2)
	4. Angkutan Sungai, Danau, dan Penyeberangan/ <i>River, Lake, and Ferry Transport</i>	16,05
	5. Angkutan Udara/ <i>Air Transport</i>	4,89
	6. Pergudangan dan Jasa Penunjang Angkutan; Pos dan Kurir/ <i>Warehousing and Support Services for Transportation; Postal and Courier</i>	7,49
I	Penyediaan Akomodasi dan Makan Minum/ <i>Accommodation and Food Service Activities</i>	8,28
	1. Penyediaan Akomodasi/ <i>Accommodation</i>	- 4,37
	2. Penyediaan Makan Minum/ <i>Food and Beverage Service Activities</i>	9,95
J	Informasi dan Komunikasi/ <i>Information and Communication</i>	2,23
K	Jasa Keuangan dan Asuransi/ <i>Financial and Insurance Activities</i>	0,87
	1. Jasa Perantara Keuangan/ <i>Financial Intermediary Services</i>	0,43
	2. Asuransi dan Dana Pensiun/ <i>Insurance and Pension Fund</i>	9,50
	3. Jasa Keuangan Lainnya/ <i>Other Financial Services</i>	7,47
	4. Jasa Penunjang Keuangan/ <i>Financial Supporting Service</i>	4,17
L	Real Estat/ <i>Real Estate Activities</i>	6,09
M,N	Jasa Perusahaan/ <i>Business Activities</i>	6,61
O	Administrasi Pemerintahan, Pertahanan, dan Jaminan Sosial Wajib/ <i>Public Administration and Defence; Compulsory Social Security</i>	6,28
P	Jasa Pendidikan/ <i>Education</i>	7,94
Q	Jasa Kesehatan dan Kegiatan Sosial/ <i>Human Health and Social Work Activities</i>	5,79
R,S,T,U	Jasa Lainnya/ <i>Other Services Activities</i>	5,33
A	Produk Domestik Regional Bruto/ <i>Gross Regional Domestic Product</i>	4,61
B	PDRB Tanpa Migas/ <i>GRDP Without Oil & Gas</i>	4,49

Lanjutan Tabel/*Continued Table* 13.1.4

Lapangan Usaha/Industry		2019
	(1)	(2)
A	Pertanian, Kehutanan, dan Perikanan/ <i>Agriculture, Forestry, and Fishing</i>	3,54
	1. Pertanian, Peternakan, Perburuan, dan Jasa Pertanian/ <i>Agriculture, Livestock, Hunting, and Agriculture Services</i>	3,61
	a. Tanaman Pangan/ <i>Food Crops</i>	- 3,82
	b. Tanaman Hortikultura/ <i>Horticultural Crops</i>	5,48
	c. Tanaman Perkebunan/ <i>Plantation Crops</i>	5,63
	d. Peternakan/ <i>Livestock</i>	8,06
	e. Jasa Pertanian dan Perburuan/ <i>Agriculture Services and Hunting</i>	3,16
	2. Kehutanan dan Penebangan Kayu/ <i>Forestry and Logging</i>	- 5,88
	3. Perikanan/ <i>Fishing</i>	6,13
B	Pertambangan dan Penggalian/ <i>Mining and Quarrying</i>	5,26
	1. Pertambangan Minyak, Gas, dan Panas Bumi/ <i>Crude Petroleum, Natural Gas, and Geothermal</i>	3,51
	2. Pertambangan Batubara dan Lignit/ <i>Coal and Lignite Mining</i>	9,83
	3. Pertambangan Bijih Logam/ <i>Iron Ore Mining</i>	5,17
	4. Pertambangan dan Penggalian Lainnya/ <i>Other Mining and Quarrying</i>	4,79
C	Industri Pengolahan/ <i>Manufacturing</i>	- 1,07
	1. Industri Batubara dan Pengilangan Migas/ <i>Manufacture of Coal and Refined Petroleum Products</i>	1,99
	2. Industri Makanan dan Minuman/ <i>Manufacture of Food Products and Beverages</i>	1,75
	3. Industri Pengolahan Tembakau/ <i>Manufacture of Tobacco Products</i>	3,40
	4. Industri Tekstil dan Pakaian Jadi/ <i>Manufacture of Textiles and Wearing Apparel</i>	10,53
	5. Industri Kulit, Barang dari Kulit, dan Alas Kaki/ <i>Manufacture of Leather and Related Products, and Footwear</i>	- 12,80
	6. Industri Kayu, Barang dari Kayu dan Gabus; dan Barang Anyaman dari Bambu, Rotan, dan Sejenisnya/ <i>Manufacture of Wood and Products of Wood and Cork; and Articles of Straw and Plaiting Materials</i>	22,91
	7. Industri Kertas dan Barang dari Kertas; Percetakan dan Reproduksi Media Rekaman/ <i>Manufacture of Paper and Paper Products; Printing and Reproduction of Recorded Media</i>	9,61

Lanjutan Tabel/Continued Table 13.1.4

Lapangan Usaha/Industry		2019
	(1)	(2)
	8. Industri Kimia, Farmasi, dan Obat Tradisional/ <i>Manufacture of Chemicals, Pharmaceuticals, and Botanical Products</i>	- 7,23
	9. Industri Karet; Barang dari Karet dan Plastik/ <i>Manufacture of Rubber; Rubber Products and Plastics Products</i>	13,49
	10. Industri Barang Galian bukan Logam/ <i>Manufacture of Other Non-Metallic Mineral Products</i>	0,15
	11. Industri Logam Dasar/ <i>Manufacture of Basic Metals</i>	0,00
	12. Industri Barang Logam; Komputer, Barang Elektronik, Optik; dan Peralatan Listrik/ <i>Manufacture of Fabricated Metal Products; Electronic, Computer, and Optical Products; and Electrical Equipment</i>	- 2,77
	13. Industri Mesin dan Perlengkapan/ <i>Manufacture of Machinery and Equipment</i>	- 3,06
	14. Industri Alat Angkutan/ <i>Manufacture of Transport Equipment</i>	- 0,32
	15. Industri Furnitur/ <i>Manufacture of Furniture</i>	- 11,55
	16. Industri Pengolahan Lainnya; Jasa Reparasi dan Pemasangan Mesin dan Peralatan/ <i>Other Manufacturing; Repair and Installation of Machinery and Equipment</i>	8,15
D	Pengadaan Listrik dan Gas/ <i>Electricity and Gas</i>	6,88
	1. Ketenagalistrikan/ <i>Electricity</i>	6,56
	2. Pengadaan Gas dan Produksi Es/ <i>Manufacture of Gas and Production of Ice</i>	7,80
E	Pengadaan Air; Pengelolaan Sampah, Limbah, dan Daur Ulang/ <i>Water Supply; Sewerage, Waste Management, and Remediation Activities</i>	27,25
F	Konstruksi/ <i>Construction</i>	5,16
G	Perdagangan Besar dan Eceran; Reparasi Mobil dan Sepeda Motor/ <i>Wholesale and Retail Trade; Repair of Motor Vehicles and Motorcycles</i>	3,01
	1. Perdagangan Mobil, Sepeda Motor dan Reparasinya/ <i>Wholesale and Retail Trade and Repair of Motor Vehicles and Motorcycles</i>	1,03
	2. Perdagangan Besar dan Eceran, Bukan Mobil dan Sepeda Motor/ <i>Wholesale and Retail Trade Except of Motor Vehicles and Motorcycles</i>	3,22
H	Transportasi dan Pergudangan/ <i>Transportation and Storage</i>	2,96
	1. Angkutan Rel/ <i>Railways Transport</i>	0,00
	2. Angkutan Darat/ <i>Land Transport</i>	5,09
	3. Angkutan Laut/ <i>Sea Transport</i>	9,13

Lanjutan Tabel/*Continued Table* 13.1.4

Lapangan Usaha/Industry		2019
	(1)	(2)
	4. Angkutan Sungai, Danau, dan Penyeberangan/ <i>River, Lake, and Ferry Transport</i>	6,07
	5. Angkutan Udara/ <i>Air Transport</i>	- 15,10
	6. Pergudangan dan Jasa Penunjang Angkutan; Pos dan Kurir/ <i>Warehousing and Support Services for Transportation; Postal and Courier</i>	7,18
I	Penyediaan Akomodasi dan Makan Minum/ <i>Accommodation and Food Service Activities</i>	6,73
	1. Penyediaan Akomodasi/ <i>Accommodation</i>	- 3,65
	2. Penyediaan Makan Minum/ <i>Food and Beverage Service Activities</i>	7,91
J	Informasi dan Komunikasi/ <i>Information and Communication</i>	5,26
K	Jasa Keuangan dan Asuransi/ <i>Financial and Insurance Activities</i>	12,58
	1. Jasa Perantara Keuangan/ <i>Financial Intermediary Services</i>	13,05
	2. Asuransi dan Dana Pensiun/ <i>Insurance and Pension Fund</i>	9,68
	3. Jasa Keuangan Lainnya/ <i>Other Financial Services</i>	3,07
	4. Jasa Penunjang Keuangan/ <i>Financial Supporting Service</i>	4,17
L	Real Estat/ <i>Real Estate Activities</i>	6,87
M,N	Jasa Perusahaan/ <i>Business Activities</i>	5,83
O	Administrasi Pemerintahan, Pertahanan, dan Jaminan Sosial Wajib/ <i>Public Administration and Defence; Compulsory Social Security</i>	3,18
P	Jasa Pendidikan/ <i>Education</i>	8,65
Q	Jasa Kesehatan dan Kegiatan Sosial/ <i>Human Health and Social Work Activities</i>	7,52
R,S,T,U	Jasa Lainnya/ <i>Other Services Activities</i>	8,07
A	Produk Domestik Regional Bruto/ <i>Gross Regional Domestic Product</i>	4,15
B	PDRB Tanpa Migas/ <i>GRDP Without Oil & Gas</i>	4,20

Catatan/Note: ...

Sumber/Source: BPS, berbagai sensus, survei dan sumber lain/BPS-Statistics Indonesia, various census, survey, and other sources

Tabel
Table 13.1.5

Produk Domestik Regional Bruto Atas Dasar Harga Berlaku Menurut Jenis Pengeluaran (miliar rupiah) di Provinsi Aceh, 2015–2019
Gross Regional Domestic Product at Current Market Prices by Type of Expenditure (billion rupiahs) in Aceh Province, 2015–2019

Jenis Pengeluaran/Type of Expenditure	2015
(1)	(2)
Pengeluaran Konsumsi Rumah Tangga/Household Consumption Expenditure	79 851,13
a. Makanan dan Minuman, Selain Restoran/ <i>Food and Beverages other than restaurants</i>	36 681,58
b. Pakaian, Alas Kaki, dan Jasa Perawatannya/ <i>Clothing, Footwear, and Related Maintenance Services</i>	4 645,51
c. Perumahan dan Perlengkapan Rumah tangga/ <i>Housing and Household Equipment</i>	10 402,46
d. Kesehatan dan Pendidikan/ <i>Health and Education</i>	4 381,59
e. Transportasi dan Komunikasi/ <i>Transportation and Communication</i>	16 922,23
f. Restoran dan Hotel/ <i>Restaurants and Hotels</i>	3 312,84
g. Lainnya/ <i>Others</i>	3 504,93
Pengeluaran Konsumsi LNPRT/NPISH Consumption Expenditure	2 490,06
Pengeluaran Konsumsi Pemerintah/Government Consumption Expenditure	35 180,03
a. Konsumsi Kolektif/ <i>Collective Consumption</i>	20 265,54
b. Konsumsi Individu/ <i>Individual Consumption</i>	14 914,49
Pembentukan Modal Tetap Bruto/Gross Fixed Capital Formation	46 067,93
a. Bangunan/ <i>Construction</i>	31 540,83
b. Non-Bangunan/ <i>Non-Construction</i>	14 527,10
Perubahan Inventori/Changes in Inventories	(113,30)
Ekspor Barang dan Jasa/Exports of Goods and Services	2 134,01
a. Barang/ <i>Goods</i>	1 428,95
b. Jasa/ <i>Services</i>	705,06
Dikurangi: Impor Barang dan Jasa/Less: Import of Goods and Services	3 538,90
a. Barang/ <i>Goods</i>	1 556,09
b. Jasa/ <i>Services</i>	1 982,82
Net Ekspor Antar Daerah/ Net Exports Inter Regions	(32 978,30)
a. Ekspor/ <i>Exports</i>	54 530,03
b. Impor/ <i>Imports</i>	87 508,33
Produk Domestik Bruto/Gross Domestic Product	129 092,66

Lanjutan Tabel/*Continued Table* 13.1.5

Jenis Pengeluaran/<i>Type of Expenditure</i>	2016
(1)	(2)
Pengeluaran Konsumsi Rumah Tangga/<i>Household Consumption Expenditure</i>	85 639,17
a. Makanan dan Minuman, Selain Restoran/ <i>Food and Beverages other than restaurants</i>	39 954,01
b. Pakaian, Alas Kaki, dan Jasa Perawatannya/ <i>Clothing, Footwear, and Related Maintenance Services</i>	5 020,89
c. Perumahan dan Perlengkapan Rumah tangga/ <i>Housing and Household Equipment</i>	10 911,51
d. Kesehatan dan Pendidikan/ <i>Health and Education</i>	4 636,62
e. Transportasi dan Komunikasi/ <i>Transportation and Communication</i>	17 776,58
f. Restoran dan Hotel/ <i>Restaurants and Hotels</i>	3 588,27
g. Lainnya/ <i>Others</i>	3 751,29
Pengeluaran Konsumsi LNPRT/<i>NPISH Consumption Expenditure</i>	2 782,41
Pengeluaran Konsumsi Pemerintah/<i>Government Consumption Expenditure</i>	31 802,70
a. Konsumsi Kolektif/ <i>Collective Consumption</i>	20 783,07
b. Konsumsi Individu/ <i>Individual Consumption</i>	11 019,62
Pembentukan Modal Tetap Bruto/<i>Gross Fixed Capital Formation</i>	51 310,36
a. Bangunan/ <i>Construction</i>	35 064,12
b. Non-Bangunan/ <i>Non-Construction</i>	16 246,24
Perubahan Inventori/<i>Changes in Inventories</i>	40,90
Ekspor Barang dan Jasa/<i>Exports of Goods and Services</i>	1 567,59
a. Barang/ <i>Goods</i>	780,87
b. Jasa/ <i>Services</i>	786,72
Dikurangi: Impor Barang dan Jasa/<i>Less: Import of Goods and Services</i>	2 956,99
a. Barang/ <i>Goods</i>	918,74
b. Jasa/ <i>Services</i>	2 038,25
Net Ekspor Antar Daerah/<i>Net Exports Inter Regions</i>	(33 342,30)
a. Ekspor/ <i>Exports</i>	60 104,60
b. Impor/ <i>Imports</i>	93 446,90
Produk Domestik Bruto/<i>Gross Domestic Product</i>	136 843,82

Lanjutan Tabel/Continued Table 13.1.5

Jenis Pengeluaran/Type of Expenditure	2017
(1)	(2)
Pengeluaran Konsumsi Rumah Tangga/Household Consumption Expenditure	91 768,96
a. Makanan dan Minuman, Selain Restoran/ <i>Food and Beverages other than restaurants</i>	42 959,49
b. Pakaian, Alas Kaki, dan Jasa Perawatannya/ <i>Clothing, Footwear, and Related Maintenance Services</i>	5 298,03
c. Perumahan dan Perlengkapan Rumah tangga/ <i>Housing and Household Equipment</i>	11 764,88
d. Kesehatan dan Pendidikan/ <i>Health and Education</i>	4 878,27
e. Transportasi dan Komunikasi/ <i>Transportation and Communication</i>	19 057,67
f. Restoran dan Hotel/ <i>Restaurants and Hotels</i>	3 818,26
g. Lainnya/ <i>Others</i>	3 992,36
Pengeluaran Konsumsi LNPRT/NPISH Consumption Expenditure	3 113,92
Pengeluaran Konsumsi Pemerintah/Government Consumption Expenditure	34 058,02
a. Konsumsi Kolektif/ <i>Collective Consumption</i>	21 287,60
b. Konsumsi Individu/ <i>Individual Consumption</i>	12 770,42
Pembentukan Modal Tetap Bruto/Gross Fixed Capital Formation	51 403,32
a. Bangunan/ <i>Construction</i>	33 361,87
b. Non-Bangunan/ <i>Non-Construction</i>	18 041,45
Perubahan Inventori/Changes in Inventories	(124,12)
Ekspor Barang dan Jasa/Exports of Goods and Services	2 825,20
a. Barang/ <i>Goods</i>	1 933,89
b. Jasa/ <i>Services</i>	891,32
Dikurangi: Impor Barang dan Jasa/Less: Import of Goods and Services	3 102,90
a. Barang/ <i>Goods</i>	1 090,38
b. Jasa/ <i>Services</i>	2 012,52
Net Ekspor Antar Daerah/ Net Exports Inter Regions	(34 135,48)
a. Ekspor/ <i>Exports</i>	65 445,40
b. Impor/ <i>Imports</i>	99 580,87
Produk Domestik Bruto/Gross Domestic Product	145 806,92

Lanjutan Tabel/*Continued Table* 13.1.5

Jenis Pengeluaran/ <i>Type of Expenditure</i>	2018
(1)	(2)
Pengeluaran Konsumsi Rumah Tangga/<i>Household Consumption Expenditure</i>	96 985,52
a. Makanan dan Minuman, Selain Restoran/ <i>Food and Beverages other than restaurants</i>	45 409,59
b. Pakaian, Alas Kaki, dan Jasa Perawatannya/ <i>Clothing, Footwear, and Related Maintenance Services</i>	5 629,53
c. Perumahan dan Perlengkapan Rumah tangga/ <i>Housing and Household Equipment</i>	12 385,88
d. Kesehatan dan Pendidikan/ <i>Health and Education</i>	5 148,19
e. Transportasi dan Komunikasi/ <i>Transportation and Communication</i>	20 168,34
f. Restoran dan Hotel/ <i>Restaurants and Hotels</i>	4 063,51
g. Lainnya/ <i>Others</i>	4 180,47
Pengeluaran Konsumsi LNPRT/<i>NPISH Consumption Expenditure</i>	3 298,81
Pengeluaran Konsumsi Pemerintah/<i>Government Consumption Expenditure</i>	35 101,62
a. Konsumsi Kolektif/ <i>Collective Consumption</i>	22 303,94
b. Konsumsi Individu/ <i>Individual Consumption</i>	12 797,68
Pembentukan Modal Tetap Bruto/<i>Gross Fixed Capital Formation</i>	55 779,08
a. Bangunan/ <i>Construction</i>	36 252,00
b. Non-Bangunan/ <i>Non-Construction</i>	19 527,08
Perubahan Inventori/<i>Changes in Inventories</i>	(0,48)
Ekspor Barang dan Jasa/<i>Exports of Goods and Services</i>	5 331,30
a. Barang/ <i>Goods</i>	4 228,24
b. Jasa/ <i>Services</i>	1 103,06
Dikurangi: Impor Barang dan Jasa/<i>Less: Import of Goods and Services</i>	3 048,34
a. Barang/ <i>Goods</i>	949,12
b. Jasa/ <i>Services</i>	2 099,22
Net Ekspor Antar Daerah/<i>Net Exports Inter Regions</i>	(37 536,39)
a. Ekspor/ <i>Exports</i>	68 486,57
b. Impor/ <i>Imports</i>	106 022,96
Produk Domestik Bruto/<i>Gross Domestic Product</i>	155 911,12

Lanjutan Tabel/*Continued Table* 13.1.5

Jenis Pengeluaran/Type of Expenditure	2019
(1)	(2)
Pengeluaran Konsumsi Rumah Tangga/Household Consumption Expenditure	103 407,96
a. Makanan dan Minuman, Selain Restoran/ <i>Food and Beverages other than restaurants</i>	48 667,21
b. Pakaian, Alas Kaki, dan Jasa Perawatannya/ <i>Clothing, Footwear, and Related Maintenance Services</i>	6 089,58
c. Perumahan dan Perlengkapan Rumah tangga/ <i>Housing and Household Equipment</i>	13 140,03
d. Kesehatan dan Pendidikan/ <i>Health and Education</i>	5 371,11
e. Transportasi dan Komunikasi/ <i>Transportation and Communication</i>	21 164,00
f. Restoran dan Hotel/ <i>Restaurants and Hotels</i>	4 331,15
g. Lainnya/ <i>Others</i>	4 644,87
Pengeluaran Konsumsi LNPRT/NPISH Consumption Expenditure	3 688,99
Pengeluaran Konsumsi Pemerintah/Government Consumption Expenditure	38 251,04
a. Konsumsi Kolektif/ <i>Collective Consumption</i>	23 939,59
b. Konsumsi Individu/ <i>Individual Consumption</i>	14 311,46
Pembentukan Modal Tetap Bruto/Gross Fixed Capital Formation	60 710,30
a. Bangunan/ <i>Construction</i>	39 325,40
b. Non-Bangunan/ <i>Non-Construction</i>	21 384,90
Perubahan Inventori/Changes in Inventories	15,13
Ekspor Barang dan Jasa/Exports of Goods and Services	5 798,26
a. Barang/ <i>Goods</i>	4 478,40
b. Jasa/ <i>Services</i>	1 319,86
Dikurangi: Impor Barang dan Jasa/Less: Import of Goods and Services	4 474,43
a. Barang/ <i>Goods</i>	2 256,53
b. Jasa/ <i>Services</i>	2 217,89
Net Ekspor Antar Daerah/ Net Exports Inter Regions	(43 186,62)
a. Ekspor/ <i>Exports</i>	70 614,83
b. Impor/ <i>Imports</i>	113 801,44
Produk Domestik Bruto/Gross Domestic Product	164 210,64

Catatan/Note: ...

Sumber/Source: BPS, berbagai sensus, survei dan sumber lain/BPS-Statistics Indonesia, various census, survey, and other sources

Tabel
Table 13.1.6

Produk Domestik Regional Bruto Atas Dasar Harga Konstan 2010 Menurut Jenis Pengeluaran (miliar rupiah) di Provinsi Aceh, 2015–2019
Gross Regional Domestic Product at 2010 Constant Market Prices by Type of Expenditure (billion rupiahs) in Aceh Province, 2015–2019

Jenis Pengeluaran/Type of Expenditure	2015
(1)	(2)
Pengeluaran Konsumsi Rumah Tangga/Household Consumption Expenditure	64 201,37
a. Makanan dan Minuman, Selain Restoran/Food and Beverages other than restaurants	29 696,45
b. Pakaian, Alas Kaki, dan Jasa Perawatannya/Clothing, Footwear, and Related Maintenance Services	3 455,04
c. Perumahan dan Perlengkapan Rumah tangga/Housing and Household Equipment	8 353,33
d. Kesehatan dan Pendidikan/Health and Education	3 419,79
e. Transportasi dan Komunikasi/Transportation and Communication	14 024,77
f. Restoran dan Hotel/Restaurants and Hotels	2 472,96
g. Lainnya/Others	2 779,04
Pengeluaran Konsumsi LNPRT/NPISH Consumption Expenditure	1 969,10
Pengeluaran Konsumsi Pemerintah/Government Consumption Expenditure	23 960,17
a. Konsumsi Kolektif/Collective Consumption	13 722,84
b. Konsumsi Individu/Individual Consumption	10 237,33
Pembentukan Modal Tetap Bruto/Gross Fixed Capital Formation	37 892,09
a. Bangunan/ Construction	25 615,94
b. Non-Bangunan/ Non-Construction	12 276,14
Perubahan Inventori/Changes in Inventories	(88,31)
Ekspor Barang dan Jasa/Exports of Goods and Services	1 749,92
a. Barang/Goods	1 286,94
b. Jasa/Services	462,99
Dikurangi: Impor Barang dan Jasa/Less: Import of Goods and Services	2 470,91
a. Barang/Goods	1 236,38
b. Jasa/Services	1 234,53
Net Ekspor Antar Daerah/ Net Exports Inter Regions	(14 547,89)
a. Ekspor/Exports	43 820,68
b. Impor/Imports	58 368,57
Produk Domestik Bruto/Gross Domestic Product	112 665,53

Lanjutan Tabel/Continued Table 13.1.6

Jenis Pengeluaran/Type of Expenditure	2016
(1)	(2)
Pengeluaran Konsumsi Rumah Tangga/Household Consumption Expenditure	66 335,06
a. Makanan dan Minuman, Selain Restoran/ <i>Food and Beverages other than restaurants</i>	30 534,67
b. Pakaian, Alas Kaki, dan Jasa Perawatannya/ <i>Clothing, Footwear, and Related Maintenance Services</i>	3 577,54
c. Perumahan dan Perlengkapan Rumah tangga/ <i>Housing and Household Equipment</i>	8 634,45
d. Kesehatan dan Pendidikan/ <i>Health and Education</i>	3 497,20
e. Transportasi dan Komunikasi/ <i>Transportation and Communication</i>	14 622,80
f. Restoran dan Hotel/ <i>Restaurants and Hotels</i>	2 646,90
g. Lainnya/ <i>Others</i>	2 821,50
Pengeluaran Konsumsi LNPRT/NPISH Consumption Expenditure	2 129,28
Pengeluaran Konsumsi Pemerintah/Government Consumption Expenditure	19 930,25
a. Konsumsi Kolektif/ <i>Collective Consumption</i>	12 997,93
b. Konsumsi Individu/ <i>Individual Consumption</i>	6 932,32
Pembentukan Modal Tetap Bruto/Gross Fixed Capital Formation	40 598,05
a. Bangunan/ <i>Construction</i>	28 040,16
b. Non-Bangunan/ <i>Non-Construction</i>	12 557,90
Perubahan Inventori/Changes in Inventories	28,66
Ekspor Barang dan Jasa/Exports of Goods and Services	1 097,96
a. Barang/ <i>Goods</i>	595,55
b. Jasa/ <i>Services</i>	502,42
Dikurangi: Impor Barang dan Jasa/Less: Import of Goods and Services	1 866,02
a. Barang/ <i>Goods</i>	747,14
b. Jasa/ <i>Services</i>	1 118,88
Net Ekspor Antar Daerah/ Net Exports Inter Regions	(11 878,94)
a. Ekspor/ <i>Exports</i>	45 098,38
b. Impor/ <i>Imports</i>	56 977,33
Produk Domestik Bruto/Gross Domestic Product	116 374,30

Lanjutan Tabel/*Continued Table* 13.1.6

Jenis Pengeluaran/ <i>Type of Expenditure</i>	2017
(1)	(2)
Pengeluaran Konsumsi Rumah Tangga/<i>Household Consumption Expenditure</i>	68 571,84
a. Makanan dan Minuman, Selain Restoran/ <i>Food and Beverages other than restaurants</i>	31 752,37
b. Pakaian, Alas Kaki, dan Jasa Perawatannya/ <i>Clothing, Footwear, and Related Maintenance Services</i>	3 650,66
c. Perumahan dan Perlengkapan Rumah tangga/ <i>Housing and Household Equipment</i>	8 768,40
d. Kesehatan dan Pendidikan/ <i>Health and Education</i>	3 599,55
e. Transportasi dan Komunikasi/ <i>Transportation and Communication</i>	15 138,75
f. Restoran dan Hotel/ <i>Restaurants and Hotels</i>	2 753,87
g. Lainnya/ <i>Others</i>	2 908,24
Pengeluaran Konsumsi LNPRT/<i>NPISH Consumption Expenditure</i>	2 300,61
Pengeluaran Konsumsi Pemerintah/<i>Government Consumption Expenditure</i>	20 884,41
a. Konsumsi Kolektif/ <i>Collective Consumption</i>	12 996,13
b. Konsumsi Individu/ <i>Individual Consumption</i>	7 888,28
Pembentukan Modal Tetap Bruto/<i>Gross Fixed Capital Formation</i>	39 421,96
a. Bangunan/ <i>Construction</i>	26 398,95
b. Non-Bangunan/ <i>Non-Construction</i>	13 023,01
Perubahan Inventori/<i>Changes in Inventories</i>	(82,51)
Ekspor Barang dan Jasa/<i>Exports of Goods and Services</i>	2 183,25
a. Barang/ <i>Goods</i>	1 641,16
b. Jasa/ <i>Services</i>	542,09
Dikurangi: Impor Barang dan Jasa/<i>Less: Import of Goods and Services</i>	1 895,66
a. Barang/ <i>Goods</i>	809,70
b. Jasa/ <i>Services</i>	1 085,96
Net Ekspor Antar Daerah/<i>Net Exports Inter Regions</i>	(10 142,92)
a. Ekspor/ <i>Exports</i>	48 710,22
b. Impor/ <i>Imports</i>	58 853,14
Produk Domestik Bruto/<i>Gross Domestic Product</i>	121 240,98

Lanjutan Tabel/Continued Table 13.1.6

Jenis Pengeluaran/Type of Expenditure	2018
(1)	(2)
Pengeluaran Konsumsi Rumah Tangga/Household Consumption Expenditure	71 030,51
a. Makanan dan Minuman, Selain Restoran/ <i>Food and Beverages other than restaurants</i>	32 718,11
b. Pakaian, Alas Kaki, dan Jasa Perawatannya/ <i>Clothing, Footwear, and Related Maintenance Services</i>	3 806,69
c. Perumahan dan Perlengkapan Rumah tangga/ <i>Housing and Household Equipment</i>	9 104,21
d. Kesehatan dan Pendidikan/ <i>Health and Education</i>	3 754,79
e. Transportasi dan Komunikasi/ <i>Transportation and Communication</i>	15 808,11
f. Restoran dan Hotel/ <i>Restaurants and Hotels</i>	2 890,90
g. Lainnya/ <i>Others</i>	2 947,69
Pengeluaran Konsumsi LNPRT/NPISH Consumption Expenditure	2 395,44
Pengeluaran Konsumsi Pemerintah/Government Consumption Expenditure	21 529,06
a. Konsumsi Kolektif/ <i>Collective Consumption</i>	13 644,12
b. Konsumsi Individu/ <i>Individual Consumption</i>	7 884,94
Pembentukan Modal Tetap Bruto/Gross Fixed Capital Formation	40 748,37
a. Bangunan/ <i>Construction</i>	27 308,52
b. Non-Bangunan/ <i>Non-Construction</i>	13 439,85
Perubahan Inventori/Changes in Inventories	0,16
Ekspor Barang dan Jasa/Exports of Goods and Services	3 296,78
a. Barang/ <i>Goods</i>	2 652,59
b. Jasa/ <i>Services</i>	644,19
Dikurangi: Impor Barang dan Jasa/Less: Import of Goods and Services	1 762,60
a. Barang/ <i>Goods</i>	666,60
b. Jasa/ <i>Services</i>	1 096,01
Net Ekspor Antar Daerah/ Net Exports Inter Regions	(10 413,24)
a. Ekspor/ <i>Exports</i>	51 055,61
b. Impor/ <i>Imports</i>	61 468,84
Produk Domestik Bruto/Gross Domestic Product	126 824,49

Lanjutan Tabel/*Continued Table* 13.1.6

Jenis Pengeluaran/ <i>Type of Expenditure</i>	2019
(1)	(2)
Pengeluaran Konsumsi Rumah Tangga/<i>Household Consumption Expenditure</i>	73 733,96
a. Makanan dan Minuman, Selain Restoran/ <i>Food and Beverages other than restaurants</i>	33 815,93
b. Pakaian, Alas Kaki, dan Jasa Perawatannya/ <i>Clothing, Footwear, and Related Maintenance Services</i>	4 061,29
c. Perumahan dan Perlengkapan Rumah tangga/ <i>Housing and Household Equipment</i>	9 443,19
d. Kesehatan dan Pendidikan/ <i>Health and Education</i>	3 906,61
e. Transportasi dan Komunikasi/ <i>Transportation and Communication</i>	16 370,27
f. Restoran dan Hotel/ <i>Restaurants and Hotels</i>	3 003,73
g. Lainnya/ <i>Others</i>	3 132,94
Pengeluaran Konsumsi LNPRT/<i>NPISH Consumption Expenditure</i>	2 674,63
Pengeluaran Konsumsi Pemerintah/<i>Government Consumption Expenditure</i>	23 319,64
a. Konsumsi Kolektif/ <i>Collective Consumption</i>	14 617,77
b. Konsumsi Individu/ <i>Individual Consumption</i>	8 701,88
Pembentukan Modal Tetap Bruto/<i>Gross Fixed Capital Formation</i>	43 513,91
a. Bangunan/ <i>Construction</i>	29 058,88
b. Non-Bangunan/ <i>Non-Construction</i>	14 455,03
Perubahan Inventori/<i>Changes in Inventories</i>	15,84
Ekspor Barang dan Jasa/<i>Exports of Goods and Services</i>	4 013,65
a. Barang/ <i>Goods</i>	3 267,05
b. Jasa/ <i>Services</i>	746,60
Dikurangi: Impor Barang dan Jasa/<i>Less: Import of Goods and Services</i>	2 700,65
a. Barang/ <i>Goods</i>	1 502,02
b. Jasa/ <i>Services</i>	1 198,62
Net Ekspor Antar Daerah/<i>Net Exports Inter Regions</i>	(12 483,53)
a. Ekspor/ <i>Exports</i>	52 260,03
b. Impor/ <i>Imports</i>	64 743,56
Produk Domestik Bruto/<i>Gross Domestic Product</i>	132 087,46

Catatan/*Note*: ...Sumber/*Source*: BPS, berbagai sensus, survei dan sumber lain/*BPS-Statistics Indonesia, various census, survey, and other sources*

Tabel 13.1.7 **Indeks Harga Implisit Produk Domestik Regional Bruto Menurut Lapangan Usaha (2010=100) di Provinsi Aceh, 2016–2019**
Table 13.1.7 **Implicit Price Index of Gross Regional Domestic Product by Industry (2010=100) in Aceh Province, 2016–2019**

Lapangan Usaha/Industry		2016
(1)		(2)
A	Pertanian, Kehutanan, dan Perikanan/ <i>Agriculture, Forestry, and Fishing</i>	120,56
	1. Pertanian, Peternakan, Perburuan, dan Jasa Pertanian/ <i>Agriculture, Livestock, Hunting, and Agriculture Services</i>	121,13
	a. Tanaman Pangan/ <i>Food Crops</i>	135,68
	b. Tanaman Hortikultura/ <i>Horticultural Crops</i>	127,65
	c. Tanaman Perkebunan/ <i>Plantation Crops</i>	107,90
	d. Peternakan/ <i>Livestock</i>	123,36
	e. Jasa Pertanian dan Perburuan/ <i>Agriculture Services and Hunting</i>	108,17
	2. Kehutanan dan Penebangan Kayu/ <i>Forestry and Logging</i>	107,91
	3. Perikanan/ <i>Fishing</i>	122,02
B	Pertambangan dan Penggalian/ <i>Mining and Quarrying</i>	80,43
	1. Pertambangan Minyak, Gas, dan Panas Bumi/ <i>Crude Petroleum, Natural Gas, and Geothermal</i>	73,59
	2. Pertambangan Batubara dan Lignit/ <i>Coal and Lignite Mining</i>	59,68
	3. Pertambangan Bijih Logam/ <i>Iron Ore Mining</i>	89,35
	4. Pertambangan dan Penggalian Lainnya/ <i>Other Mining and Quarrying</i>	109,83
C	Industri Pengolahan/ <i>Manufacturing</i>	119,21
	1. Industri Batubara dan Pengilangan Migas/ <i>Manufacture of Coal and Refined Petroleum Products</i>	115,42
	2. Industri Makanan dan Minuman/ <i>Manufacture of Food Products and Beverages</i>	127,59
	3. Industri Pengolahan Tembakau/ <i>Manufacture of Tobacco Products</i>	116,25
	4. Industri Tekstil dan Pakaian Jadi/ <i>Manufacture of Textiles and Wearing Apparel</i>	132,37
	5. Industri Kulit, Barang dari Kulit, dan Alas Kaki/ <i>Manufacture of Leather and Related Products, and Footwear</i>	102,80

Lanjutan Tabel/Continued Table 13.1.7

Lapangan Usaha/Industry		2016
	(1)	(2)
	6. Industri Kayu, Barang dari Kayu dan Gabus; dan Barang Anyaman dari Bambu, Rotan, dan Sejenisnya/ <i>Manufacture of Wood and Products of Wood and Cork; and Articles of Straw and Plaiting Materials</i>	115,10
	7. Industri Kertas dan Barang dari Kertas; Percetakan dan Reproduksi Media Rekaman/ <i>Manufacture of Paper and Paper Products; Printing and Reproduction of Recorded Media</i>	128,06
	8. Industri Kimia, Farmasi, dan Obat Tradisional/ <i>Manufacture of Chemicals, Pharmaceuticals, and Botanical Products</i>	114,24
	9. Industri Karet; Barang dari Karet dan Plastik/ <i>Manufacture of Rubber; Rubber Products and Plastics Products</i>	118,71
	10. Industri Barang Galian bukan Logam/ <i>Manufacture of Other Non-Metallic Mineral Products</i>	130,09
	11. Industri Logam Dasar/ <i>Manufacture of Basic Metals</i>	0,00
	12. Industri Barang Logam; Komputer, Barang Elektronik, Optik; dan Peralatan Listrik/ <i>Manufacture of Fabricated Metal Products; Electronic, Computer, and Optical Products; and Electrical Equipment</i>	121,04
	13. Industri Mesin dan Perlengkapan/ <i>Manufacture of Machinery and Equipment</i>	129,78
	14. Industri Alat Angkutan/ <i>Manufacture of Transport Equipment</i>	118,34
	15. Industri Furnitur/ <i>Manufacture of Furniture</i>	116,98
	16. Industri Pengolahan Lainnya; Jasa Reparasi dan Pemasangan Mesin dan Peralatan/ <i>Other Manufacturing; Repair and Installation of Machinery and Equipment</i>	129,22
D	Pengadaan Listrik dan Gas/ <i>Electricity and Gas</i>	92,83
	1. Ketenagalistrikan/ <i>Electricity</i>	86,27
	2. Pengadaan Gas dan Produksi Es/ <i>Manufacture of Gas and Production of Ice</i>	107,65
E	Pengadaan Air; Pengelolaan Sampah, Limbah, dan Daur Ulang/ <i>Water Supply; Sewerage, Waste Management, and Remediation Activities</i>	133,85
F	Konstruksi/ <i>Construction</i>	114,39
G	Perdagangan Besar dan Eceran; Reparasi Mobil dan Sepeda Motor/ <i>Wholesale and Retail Trade; Repair of Motor Vehicles and Motorcycles</i>	114,54
	1. Perdagangan Mobil, Sepeda Motor dan Reparasinya/ <i>Wholesale and Retail Trade and Repair of Motor Vehicles and Motorcycles</i>	119,06

Lanjutan Tabel/Continued Table 13.1.7

Lapangan Usaha/Industry		2016
	(1)	(2)
	2. Perdagangan Besar dan Eceran, Bukan Mobil dan Sepeda Motor/ <i>Wholesale and Retail Trade Except of Motor Vehicles and Motorcycles</i>	114,06
H	Transportasi dan Pergudangan/ <i>Transportation and Storage</i>	114,01
	1. Angkutan Rel/ <i>Railways Transport</i>	0,00
	2. Angkutan Darat/ <i>Land Transport</i>	110,05
	3. Angkutan Laut/ <i>Sea Transport</i>	115,04
	4. Angkutan Sungai, Danau, dan Penyeberangan/ <i>River, Lake, and Ferry Transport</i>	117,31
	5. Angkutan Udara/ <i>Air Transport</i>	154,27
	6. Pergudangan dan Jasa Penunjang Angkutan; Pos dan Kurir/ <i>Warehousing and Support Services for Transportation; Postal and Courier</i>	123,85
I	Penyediaan Akomodasi dan Makan Minum/ <i>Accommodation and Food Service Activities</i>	127,52
	1. Penyediaan Akomodasi/ <i>Accommodation</i>	135,62
	2. Penyediaan Makan Minum/ <i>Food and Beverage Service Activities</i>	126,37
J	Informasi dan Komunikasi/ <i>Information and Communication</i>	100,53
K	Jasa Keuangan dan Asuransi/ <i>Financial and Insurance Activities</i>	133,36
	1. Jasa Perantara Keuangan/ <i>Financial Intermediary Services</i>	134,55
	2. Asuransi dan Dana Pensiun/ <i>Insurance and Pension Fund</i>	115,63
	3. Jasa Keuangan Lainnya/ <i>Other Financial Services</i>	114,46
	4. Jasa Penunjang Keuangan/ <i>Financial Supporting Service</i>	115,41
L	Real Estat/ <i>Real Estate Activities</i>	117,28
M,N	Jasa Perusahaan/ <i>Business Activities</i>	111,31
O	Administrasi Pemerintahan, Pertahanan, dan Jaminan Sosial Wajib/ <i>Public Administration and Defence; Compulsory Social Security</i>	128,31
P	Jasa Pendidikan/ <i>Education</i>	116,53
Q	Jasa Kesehatan dan Kegiatan Sosial/ <i>Human Health and Social Work Activities</i>	108,00
R,S,T,U	Jasa Lainnya/ <i>Other Services Activities</i>	115,18
A	Produk Domestik Regional Bruto/Gross Regional Domestic Product	114,58
B	PDRB Tanpa Migas/GRDP Without Oil & Gas	116,48

Lanjutan Tabel/*Continued Table* 13.1.7

Lapangan Usaha/Industry		2017
	(1)	(2)
A	Pertanian, Kehutanan, dan Perikanan/ <i>Agriculture, Forestry, and Fishing</i>	127,34
	1. Pertanian, Peternakan, Perburuan, dan Jasa Pertanian/ <i>Agriculture, Livestock, Hunting, and Agriculture Services</i>	127,12
	a. Tanaman Pangan/ <i>Food Crops</i>	143,13
	b. Tanaman Hortikultura/ <i>Horticultural Crops</i>	136,99
	c. Tanaman Perkebunan/ <i>Plantation Crops</i>	110,44
	d. Peternakan/ <i>Livestock</i>	132,04
	e. Jasa Pertanian dan Perburuan/ <i>Agriculture Services and Hunting</i>	113,09
	2. Kehutanan dan Penebangan Kayu/ <i>Forestry and Logging</i>	112,36
	3. Perikanan/ <i>Fishing</i>	133,29
B	Pertambangan dan Penggalian/ <i>Mining and Quarrying</i>	78,89
	1. Pertambangan Minyak, Gas, dan Panas Bumi/ <i>Crude Petroleum, Natural Gas, and Geothermal</i>	74,89
	2. Pertambangan Batubara dan Lignit/ <i>Coal and Lignite Mining</i>	51,79
	3. Pertambangan Bijih Logam/ <i>Iron Ore Mining</i>	85,97
	4. Pertambangan dan Penggalian Lainnya/ <i>Other Mining and Quarrying</i>	111,18
C	Industri Pengolahan/ <i>Manufacturing</i>	126,70
	1. Industri Batubara dan Pengilangan Migas/ <i>Manufacture of Coal and Refined Petroleum Products</i>	126,20
	2. Industri Makanan dan Minuman/ <i>Manufacture of Food Products and Beverages</i>	142,28
	3. Industri Pengolahan Tembakau/ <i>Manufacture of Tobacco Products</i>	118,93
	4. Industri Tekstil dan Pakaian Jadi/ <i>Manufacture of Textiles and Wearing Apparel</i>	145,16
	5. Industri Kulit, Barang dari Kulit, dan Alas Kaki/ <i>Manufacture of Leather and Related Products, and Footwear</i>	100,41
	6. Industri Kayu, Barang dari Kayu dan Gabus; dan Barang Anyaman dari Bambu, Rotan, dan Sejenisnya/ <i>Manufacture of Wood and Products of Wood and Cork; and Articles of Straw and Plaiting Materials</i>	125,03
	7. Industri Kertas dan Barang dari Kertas; Percetakan dan Reproduksi Media Rekaman/ <i>Manufacture of Paper and Paper Products; Printing and Reproduction of Recorded Media</i>	137,80

Lanjutan Tabel/Continued Table 13.1.7

Lapangan Usaha/Industry		2017
	(1)	(2)
	8. Industri Kimia, Farmasi, dan Obat Tradisional/ <i>Manufacture of Chemicals, Pharmaceuticals, and Botanical Products</i>	108,79
	9. Industri Karet; Barang dari Karet dan Plastik/ <i>Manufacture of Rubber; Rubber Products and Plastics Products</i>	105,45
	10. Industri Barang Galian bukan Logam/ <i>Manufacture of Other Non-Metallic Mineral Products</i>	136,73
	11. Industri Logam Dasar/ <i>Manufacture of Basic Metals</i>	0,00
	12. Industri Barang Logam; Komputer, Barang Elektronik, Optik; dan Peralatan Listrik/ <i>Manufacture of Fabricated Metal Products; Electronic, Computer, and Optical Products; and Electrical Equipment</i>	122,12
	13. Industri Mesin dan Perlengkapan/ <i>Manufacture of Machinery and Equipment</i>	131,81
	14. Industri Alat Angkutan/ <i>Manufacture of Transport Equipment</i>	120,92
	15. Industri Furnitur/ <i>Manufacture of Furniture</i>	120,09
	16. Industri Pengolahan Lainnya; Jasa Reparasi dan Pemasangan Mesin dan Peralatan/ <i>Other Manufacturing; Repair and Installation of Machinery and Equipment</i>	131,13
D	Pengadaan Listrik dan Gas/ <i>Electricity and Gas</i>	105,01
	1. Ketenagalistrikan/ <i>Electricity</i>	103,38
	2. Pengadaan Gas dan Produksi Es/ <i>Manufacture of Gas and Production of Ice</i>	109,69
E	Pengadaan Air; Pengelolaan Sampah, Limbah, dan Daur Ulang/ <i>Water Supply; Sewerage, Waste Management, and Remediation Activities</i>	159,82
F	Konstruksi/ <i>Construction</i>	118,04
G	Perdagangan Besar dan Eceran; Reparasi Mobil dan Sepeda Motor/ <i>Wholesale and Retail Trade; Repair of Motor Vehicles and Motorcycles</i>	123,12
	1. Perdagangan Mobil, Sepeda Motor dan Reparasinya/ <i>Wholesale and Retail Trade and Repair of Motor Vehicles and Motorcycles</i>	127,57
	2. Perdagangan Besar dan Eceran, Bukan Mobil dan Sepeda Motor/ <i>Wholesale and Retail Trade Except of Motor Vehicles and Motorcycles</i>	122,67
H	Transportasi dan Pergudangan/ <i>Transportation and Storage</i>	108,95
	1. Angkutan Rel/ <i>Railways Transport</i>	0,00
	2. Angkutan Darat/ <i>Land Transport</i>	104,94
	3. Angkutan Laut/ <i>Sea Transport</i>	110,83

Lanjutan Tabel/*Continued Table* 13.1.7

Lapangan Usaha/Industry		2017
	(1)	(2)
	4. Angkutan Sungai, Danau, dan Penyeberangan/ <i>River, Lake, and Ferry Transport</i>	128,03
	5. Angkutan Udara/ <i>Air Transport</i>	138,49
	6. Pergudangan dan Jasa Penunjang Angkutan; Pos dan Kurir/ <i>Warehousing and Support Services for Transportation; Postal and Courier</i>	133,41
I	Penyediaan Akomodasi dan Makan Minum/ <i>Accommodation and Food Service Activities</i>	143,97
	1. Penyediaan Akomodasi/ <i>Accommodation</i>	144,55
	2. Penyediaan Makan Minum/ <i>Food and Beverage Service Activities</i>	143,89
J	Informasi dan Komunikasi/ <i>Information and Communication</i>	100,83
K	Jasa Keuangan dan Asuransi/ <i>Financial and Insurance Activities</i>	142,16
	1. Jasa Perantara Keuangan/ <i>Financial Intermediary Services</i>	143,49
	2. Asuransi dan Dana Pensiun/ <i>Insurance and Pension Fund</i>	127,90
	3. Jasa Keuangan Lainnya/ <i>Other Financial Services</i>	116,33
	4. Jasa Penunjang Keuangan/ <i>Financial Supporting Service</i>	118,17
L	Real Estat/ <i>Real Estate Activities</i>	123,09
M,N	Jasa Perusahaan/ <i>Business Activities</i>	117,47
O	Administrasi Pemerintahan, Pertahanan, dan Jaminan Sosial Wajib/ <i>Public Administration and Defence; Compulsory Social Security</i>	135,35
P	Jasa Pendidikan/ <i>Education</i>	125,86
Q	Jasa Kesehatan dan Kegiatan Sosial/ <i>Human Health and Social Work Activities</i>	109,49
R,S,T,U	Jasa Lainnya/ <i>Other Services Activities</i>	121,74
A	Produk Domestik Regional Bruto/ <i>Gross Regional Domestic Product</i>	120,26
B	PDRB Tanpa Migas/ <i>GRDP Without Oil & Gas</i>	121,98

Lanjutan Tabel/Continued Table 13.1.7

Lapangan Usaha/Industry		2018
	(1)	(2)
A	Pertanian, Kehutanan, dan Perikanan/ <i>Agriculture, Forestry, and Fishing</i>	130,88
	1. Pertanian, Peternakan, Perburuan, dan Jasa Pertanian/ <i>Agriculture, Livestock, Hunting, and Agriculture Services</i>	130,30
	a. Tanaman Pangan/ <i>Food Crops</i>	150,17
	b. Tanaman Hortikultura/ <i>Horticultural Crops</i>	137,82
	c. Tanaman Perkebunan/ <i>Plantation Crops</i>	111,55
	d. Peternakan/ <i>Livestock</i>	137,55
	e. Jasa Pertanian dan Perburuan/ <i>Agriculture Services and Hunting</i>	116,20
	2. Kehutanan dan Penebangan Kayu/ <i>Forestry and Logging</i>	116,25
	3. Perikanan/ <i>Fishing</i>	138,28
B	Pertambangan dan Penggalian/ <i>Mining and Quarrying</i>	84,97
	1. Pertambangan Minyak, Gas, dan Panas Bumi/ <i>Crude Petroleum, Natural Gas, and Geothermal</i>	85,03
	2. Pertambangan Batubara dan Lignit/ <i>Coal and Lignite Mining</i>	59,25
	3. Pertambangan Bijih Logam/ <i>Iron Ore Mining</i>	83,02
	4. Pertambangan dan Penggalian Lainnya/ <i>Other Mining and Quarrying</i>	114,66
C	Industri Pengolahan/ <i>Manufacturing</i>	126,63
	1. Industri Batubara dan Pengilangan Migas/ <i>Manufacture of Coal and Refined Petroleum Products</i>	126,62
	2. Industri Makanan dan Minuman/ <i>Manufacture of Food Products and Beverages</i>	141,92
	3. Industri Pengolahan Tembakau/ <i>Manufacture of Tobacco Products</i>	118,80
	4. Industri Tekstil dan Pakaian Jadi/ <i>Manufacture of Textiles and Wearing Apparel</i>	150,83
	5. Industri Kulit, Barang dari Kulit, dan Alas Kaki/ <i>Manufacture of Leather and Related Products, and Footwear</i>	102,52
	6. Industri Kayu, Barang dari Kayu dan Gabus; dan Barang Anyaman dari Bambu, Rotan, dan Sejenisnya/ <i>Manufacture of Wood and Products of Wood and Cork; and Articles of Straw and Plaiting Materials</i>	128,41
	7. Industri Kertas dan Barang dari Kertas; Percetakan dan Reproduksi Media Rekaman/ <i>Manufacture of Paper and Paper Products; Printing and Reproduction of Recorded Media</i>	140,58

Lanjutan Tabel/*Continued Table* 13.1.7

Lapangan Usaha/Industry		2018
	(1)	(2)
	8. Industri Kimia, Farmasi, dan Obat Tradisional/ <i>Manufacture of Chemicals, Pharmaceuticals, and Botanical Products</i>	108,65
	9. Industri Karet; Barang dari Karet dan Plastik/ <i>Manufacture of Rubber; Rubber Products and Plastics Products</i>	102,91
	10. Industri Barang Galian bukan Logam/ <i>Manufacture of Other Non-Metallic Mineral Products</i>	141,98
	11. Industri Logam Dasar/ <i>Manufacture of Basic Metals</i>	0,00
	12. Industri Barang Logam; Komputer, Barang Elektronik, Optik; dan Peralatan Listrik/ <i>Manufacture of Fabricated Metal Products; Electronic, Computer, and Optical Products; and Electrical Equipment</i>	125,25
	13. Industri Mesin dan Perlengkapan/ <i>Manufacture of Machinery and Equipment</i>	132,81
	14. Industri Alat Angkutan/ <i>Manufacture of Transport Equipment</i>	122,26
	15. Industri Furnitur/ <i>Manufacture of Furniture</i>	122,04
	16. Industri Pengolahan Lainnya; Jasa Reparasi dan Pemasangan Mesin dan Peralatan/ <i>Other Manufacturing; Repair and Installation of Machinery and Equipment</i>	135,02
D	Pengadaan Listrik dan Gas/ <i>Electricity and Gas</i>	105,96
	1. Ketenagalistrikan/ <i>Electricity</i>	104,60
	2. Pengadaan Gas dan Produksi Es/ <i>Manufacture of Gas and Production of Ice</i>	109,80
E	Pengadaan Air; Pengelolaan Sampah, Limbah, dan Daur Ulang/ <i>Water Supply; Sewerage, Waste Management, and Remediation Activities</i>	162,89
F	Konstruksi/ <i>Construction</i>	122,37
G	Perdagangan Besar dan Eceran; Reparasi Mobil dan Sepeda Motor/ <i>Wholesale and Retail Trade; Repair of Motor Vehicles and Motorcycles</i>	125,04
	1. Perdagangan Mobil, Sepeda Motor dan Reparasinya/ <i>Wholesale and Retail Trade and Repair of Motor Vehicles and Motorcycles</i>	127,40
	2. Perdagangan Besar dan Eceran, Bukan Mobil dan Sepeda Motor/ <i>Wholesale and Retail Trade Except of Motor Vehicles and Motorcycles</i>	124,79
H	Transportasi dan Pergudangan/ <i>Transportation and Storage</i>	107,82
	1. Angkutan Rel/ <i>Railways Transport</i>	0,00
	2. Angkutan Darat/ <i>Land Transport</i>	102,72
	3. Angkutan Laut/ <i>Sea Transport</i>	111,51

Lanjutan Tabel/Continued Table 13.1.7

Lapangan Usaha/Industry		2018
	(1)	(2)
	4. Angkutan Sungai, Danau, dan Penyeberangan/ <i>River, Lake, and Ferry Transport</i>	129,87
	5. Angkutan Udara/ <i>Air Transport</i>	144,28
	6. Pergudangan dan Jasa Penunjang Angkutan; Pos dan Kurir/ <i>Warehousing and Support Services for Transportation; Postal and Courier</i>	135,18
I	Penyediaan Akomodasi dan Makan Minum/ <i>Accommodation and Food Service Activities</i>	149,60
	1. Penyediaan Akomodasi/ <i>Accommodation</i>	146,56
	2. Penyediaan Makan Minum/ <i>Food and Beverage Service Activities</i>	149,95
J	Informasi dan Komunikasi/ <i>Information and Communication</i>	100,34
K	Jasa Keuangan dan Asuransi/ <i>Financial and Insurance Activities</i>	147,41
	1. Jasa Perantara Keuangan/ <i>Financial Intermediary Services</i>	149,08
	2. Asuransi dan Dana Pensiun/ <i>Insurance and Pension Fund</i>	129,26
	3. Jasa Keuangan Lainnya/ <i>Other Financial Services</i>	117,94
	4. Jasa Penunjang Keuangan/ <i>Financial Supporting Service</i>	119,56
L	Real Estat/ <i>Real Estate Activities</i>	126,71
M,N	Jasa Perusahaan/ <i>Business Activities</i>	120,45
O	Administrasi Pemerintahan, Pertahanan, dan Jaminan Sosial Wajib/ <i>Public Administration and Defence; Compulsory Social Security</i>	137,25
P	Jasa Pendidikan/ <i>Education</i>	129,65
Q	Jasa Kesehatan dan Kegiatan Sosial/ <i>Human Health and Social Work Activities</i>	110,51
R,S,T,U	Jasa Lainnya/ <i>Other Services Activities</i>	123,05
A	Produk Domestik Regional Bruto/ <i>Gross Regional Domestic Product</i>	122,93
B	PDRB Tanpa Migas/ <i>GRDP Without Oil & Gas</i>	124,41

Lanjutan Tabel/*Continued Table* 13.1.7

Lapangan Usaha/Industry		2019
	(1)	(2)
A	Pertanian, Kehutanan, dan Perikanan/ <i>Agriculture, Forestry, and Fishing</i>	132,26
	1. Pertanian, Peternakan, Perburuan, dan Jasa Pertanian/ <i>Agriculture, Livestock, Hunting, and Agriculture Services</i>	131,05
	a. Tanaman Pangan/ <i>Food Crops</i>	150,99
	b. Tanaman Hortikultura/ <i>Horticultural Crops</i>	140,25
	c. Tanaman Perkebunan/ <i>Plantation Crops</i>	111,25
	d. Peternakan/ <i>Livestock</i>	140,33
	e. Jasa Pertanian dan Perburuan/ <i>Agriculture Services and Hunting</i>	119,11
	2. Kehutanan dan Penebangan Kayu/ <i>Forestry and Logging</i>	120,32
	3. Perikanan/ <i>Fishing</i>	141,33
B	Pertambangan dan Penggalian/ <i>Mining and Quarrying</i>	81,47
	1. Pertambangan Minyak, Gas, dan Panas Bumi/ <i>Crude Petroleum, Natural Gas, and Geothermal</i>	83,62
	2. Pertambangan Batubara dan Lignit/ <i>Coal and Lignite Mining</i>	45,75
	3. Pertambangan Bijih Logam/ <i>Iron Ore Mining</i>	84,09
	4. Pertambangan dan Penggalian Lainnya/ <i>Other Mining and Quarrying</i>	117,75
C	Industri Pengolahan/ <i>Manufacturing</i>	122,67
	1. Industri Batubara dan Pengilangan Migas/ <i>Manufacture of Coal and Refined Petroleum Products</i>	125,94
	2. Industri Makanan dan Minuman/ <i>Manufacture of Food Products and Beverages</i>	128,91
	3. Industri Pengolahan Tembakau/ <i>Manufacture of Tobacco Products</i>	122,80
	4. Industri Tekstil dan Pakaian Jadi/ <i>Manufacture of Textiles and Wearing Apparel</i>	154,69
	5. Industri Kulit, Barang dari Kulit, dan Alas Kaki/ <i>Manufacture of Leather and Related Products, and Footwear</i>	105,88
	6. Industri Kayu, Barang dari Kayu dan Gabus; dan Barang Anyaman dari Bambu, Rotan, dan Sejenisnya/ <i>Manufacture of Wood and Products of Wood and Cork; and Articles of Straw and Plaiting Materials</i>	130,14
	7. Industri Kertas dan Barang dari Kertas; Percetakan dan Reproduksi Media Rekaman/ <i>Manufacture of Paper and Paper Products; Printing and Reproduction of Recorded Media</i>	140,57

Lanjutan Tabel/Continued Table 13.1.7

Lapangan Usaha/Industry		2019
(1)	(2)	
8. Industri Kimia, Farmasi, dan Obat Tradisional/ <i>Manufacture of Chemicals, Pharmaceuticals, and Botanical Products</i>		110,27
9. Industri Karet; Barang dari Karet dan Plastik/ <i>Manufacture of Rubber; Rubber Products and Plastics Products</i>		101,18
10. Industri Barang Galian bukan Logam/ <i>Manufacture of Other Non-Metallic Mineral Products</i>		144,59
11. Industri Logam Dasar/ <i>Manufacture of Basic Metals</i>		0,00
12. Industri Barang Logam; Komputer, Barang Elektronik, Optik; dan Peralatan Listrik/ <i>Manufacture of Fabricated Metal Products; Electronic, Computer, and Optical Products; and Electrical Equipment</i>		128,34
13. Industri Mesin dan Perlengkapan/ <i>Manufacture of Machinery and Equipment</i>		136,59
14. Industri Alat Angkutan/ <i>Manufacture of Transport Equipment</i>		124,84
15. Industri Furnitur/ <i>Manufacture of Furniture</i>		125,47
16. Industri Pengolahan Lainnya; Jasa Reparasi dan Pemasangan Mesin dan Peralatan/ <i>Other Manufacturing; Repair and Installation of Machinery and Equipment</i>		137,31
D Pengadaan Listrik dan Gas/ <i>Electricity and Gas</i>		106,81
1. Ketenagalistrikan/ <i>Electricity</i>		105,49
2. Pengadaan Gas dan Produksi Es/ <i>Manufacture of Gas and Production of Ice</i>		110,48
E Pengadaan Air; Pengelolaan Sampah, Limbah, dan Daur Ulang/ <i>Water Supply; Sewerage, Waste Management, and Remediation Activities</i>		163,27
F Konstruksi/ <i>Construction</i>		125,65
G Perdagangan Besar dan Eceran; Reparasi Mobil dan Sepeda Motor/ <i>Wholesale and Retail Trade; Repair of Motor Vehicles and Motorcycles</i>		125,31
1. Perdagangan Mobil, Sepeda Motor dan Reparasinya/ <i>Wholesale and Retail Trade and Repair of Motor Vehicles and Motorcycles</i>		125,14
2. Perdagangan Besar dan Eceran, Bukan Mobil dan Sepeda Motor/ <i>Wholesale and Retail Trade Except of Motor Vehicles and Motorcycles</i>		125,33
H Transportasi dan Pergudangan/ <i>Transportation and Storage</i>		107,39
1. Angkutan Rel/ <i>Railways Transport</i>		0,00
2. Angkutan Darat/ <i>Land Transport</i>		101,89
3. Angkutan Laut/ <i>Sea Transport</i>		112,67

Lanjutan Tabel/*Continued Table* 13.1.7

Lapangan Usaha/Industry		2019
	(1)	(2)
	4. Angkutan Sungai, Danau, dan Penyeberangan/ <i>River, Lake, and Ferry Transport</i>	132,56
	5. Angkutan Udara/ <i>Air Transport</i>	155,56
	6. Pergudangan dan Jasa Penunjang Angkutan; Pos dan Kurir/ <i>Warehousing and Support Services for Transportation; Postal and Courier</i>	137,00
I	Penyediaan Akomodasi dan Makan Minum/ <i>Accommodation and Food Service Activities</i>	155,47
	1. Penyediaan Akomodasi/ <i>Accommodation</i>	149,55
	2. Penyediaan Makan Minum/ <i>Food and Beverage Service Activities</i>	156,07
J	Informasi dan Komunikasi/ <i>Information and Communication</i>	100,84
K	Jasa Keuangan dan Asuransi/ <i>Financial and Insurance Activities</i>	149,65
	1. Jasa Perantara Keuangan/ <i>Financial Intermediary Services</i>	151,36
	2. Asuransi dan Dana Pensiun/ <i>Insurance and Pension Fund</i>	127,20
	3. Jasa Keuangan Lainnya/ <i>Other Financial Services</i>	118,67
	4. Jasa Penunjang Keuangan/ <i>Financial Supporting Service</i>	120,07
L	Real Estat/ <i>Real Estate Activities</i>	129,91
M,N	Jasa Perusahaan/ <i>Business Activities</i>	122,63
O	Administrasi Pemerintahan, Pertahanan, dan Jaminan Sosial Wajib/ <i>Public Administration and Defence; Compulsory Social Security</i>	142,02
P	Jasa Pendidikan/ <i>Education</i>	138,85
Q	Jasa Kesehatan dan Kegiatan Sosial/ <i>Human Health and Social Work Activities</i>	115,71
R,S,T,U	Jasa Lainnya/ <i>Other Services Activities</i>	125,09
A	Produk Domestik Regional Bruto/ <i>Gross Regional Domestic Product</i>	124,32
B	PDRB Tanpa Migas/ <i>GRDP Without Oil & Gas</i>	125,92

Catatan/Note: ...

Sumber/Source: BPS, berbagai sensus, survei dan sumber lain/BPS-Statistics Indonesia, various census, survey, and other sources

Tabel 13.1.8 **Laju Implisit Produk Domestik Regional Bruto Menurut Lapangan Usaha (2010=100) (persen) di Provinsi Aceh, 2016–2019**
Table 13.1.8 **Implicit Rate of Gross Regional Domestic Product by Industry (2010=100) (percent) in Aceh Province, 2016–2019**

Lapangan Usaha/Industry		2016
(1)		(2)
A	Pertanian, Kehutanan, dan Perikanan/ <i>Agriculture, Forestry, and Fishing</i>	3,10
	1. Pertanian, Peternakan, Perburuan, dan Jasa Pertanian/ <i>Agriculture, Livestock, Hunting, and Agriculture Services</i>	3,07
	a. Tanaman Pangan/ <i>Food Crops</i>	2,82
	b. Tanaman Hortikultura/ <i>Horticultural Crops</i>	4,95
	c. Tanaman Perkebunan/ <i>Plantation Crops</i>	2,31
	d. Peternakan/ <i>Livestock</i>	3,79
	e. Jasa Pertanian dan Perburuan/ <i>Agriculture Services and Hunting</i>	2,82
	2. Kehutanan dan Penebangan Kayu/ <i>Forestry and Logging</i>	2,95
	3. Perikanan/ <i>Fishing</i>	3,25
B	Pertambangan dan Penggalian/ <i>Mining and Quarrying</i>	- 2,23
	1. Pertambangan Minyak, Gas, dan Panas Bumi/ <i>Crude Petroleum, Natural Gas, and Geothermal</i>	- 5,49
	2. Pertambangan Batubara dan Lignit/ <i>Coal and Lignite Mining</i>	- 17,28
	3. Pertambangan Bijih Logam/ <i>Iron Ore Mining</i>	- 3,91
	4. Pertambangan dan Penggalian Lainnya/ <i>Other Mining and Quarrying</i>	0,98
C	Industri Pengolahan/ <i>Manufacturing</i>	1,23
	1. Industri Batubara dan Pengilangan Migas/ <i>Manufacture of Coal and Refined Petroleum Products</i>	5,51
	2. Industri Makanan dan Minuman/ <i>Manufacture of Food Products and Beverages</i>	2,59
	3. Industri Pengolahan Tembakau/ <i>Manufacture of Tobacco Products</i>	0,37
	4. Industri Tekstil dan Pakaian Jadi/ <i>Manufacture of Textiles and Wearing Apparel</i>	6,30
	5. Industri Kulit, Barang dari Kulit, dan Alas Kaki/ <i>Manufacture of Leather and Related Products, and Footwear</i>	1,52

Lanjutan Tabel/*Continued Table* 13.1.8

Lapangan Usaha/Industry		2016
	(1)	(2)
	6. Industri Kayu, Barang dari Kayu dan Gabus; dan Barang Anyaman dari Bambu, Rotan, dan Sejenisnya/ <i>Manufacture of Wood and Products of Wood and Cork; and Articles of Straw and Plaiting Materials</i>	4,71
	7. Industri Kertas dan Barang dari Kertas; Percetakan dan Reproduksi Media Rekaman/ <i>Manufacture of Paper and Paper Products; Printing and Reproduction of Recorded Media</i>	4,88
	8. Industri Kimia, Farmasi, dan Obat Tradisional/ <i>Manufacture of Chemicals, Pharmaceuticals, and Botanical Products</i>	- 3,33
	9. Industri Karet; Barang dari Karet dan Plastik/ <i>Manufacture of Rubber; Rubber Products and Plastics Products</i>	- 6,46
	10. Industri Barang Galian bukan Logam/ <i>Manufacture of Other Non-Metallic Mineral Products</i>	1,41
	11. Industri Logam Dasar/ <i>Manufacture of Basic Metals</i>	
	12. Industri Barang Logam; Komputer, Barang Elektronik, Optik; dan Peralatan Listrik/ <i>Manufacture of Fabricated Metal Products; Electronic, Computer, and Optical Products; and Electrical Equipment</i>	0,43
	13. Industri Mesin dan Perlengkapan/ <i>Manufacture of Machinery and Equipment</i>	1,29
	14. Industri Alat Angkutan/ <i>Manufacture of Transport Equipment</i>	1,70
	15. Industri Furnitur/ <i>Manufacture of Furniture</i>	1,66
	16. Industri Pengolahan Lainnya; Jasa Reparasi dan Pemasangan Mesin dan Peralatan/ <i>Other Manufacturing; Repair and Installation of Machinery and Equipment</i>	0,70
D	Pengadaan Listrik dan Gas/ <i>Electricity and Gas</i>	2,92
	1. Ketenagalistrikan/ <i>Electricity</i>	5,50
	2. Pengadaan Gas dan Produksi Es/ <i>Manufacture of Gas and Production of Ice</i>	1,18
E	Pengadaan Air; Pengelolaan Sampah, Limbah, dan Daur Ulang/ <i>Water Supply; Sewerage, Waste Management, and Remediation Activities</i>	11,88
F	Konstruksi/ <i>Construction</i>	1,31
G	Perdagangan Besar dan Eceran; Reparasi Mobil dan Sepeda Motor/ <i>Wholesale and Retail Trade; Repair of Motor Vehicles and Motorcycles</i>	4,90
	1. Perdagangan Mobil, Sepeda Motor dan Reparasinya/ <i>Wholesale and Retail Trade and Repair of Motor Vehicles and Motorcycles</i>	3,96

Lanjutan Tabel/Continued Table 13.1.8

Lapangan Usaha/Industry		2016
	(1)	(2)
	2. Perdagangan Besar dan Eceran, Bukan Mobil dan Sepeda Motor/ <i>Wholesale and Retail Trade Except of Motor Vehicles and Motorcycles</i>	4,98
H	Transportasi dan Pergudangan/ <i>Transportation and Storage</i>	- 3,75
	1. Angkutan Rel/ <i>Railways Transport</i>	0,00
	2. Angkutan Darat/ <i>Land Transport</i>	- 4,12
	3. Angkutan Laut/ <i>Sea Transport</i>	- 1,89
	4. Angkutan Sungai, Danau, dan Penyeberangan/ <i>River, Lake, and Ferry Transport</i>	4,39
	5. Angkutan Udara/ <i>Air Transport</i>	- 6,41
	6. Pergudangan dan Jasa Penunjang Angkutan; Pos dan Kurir/ <i>Warehousing and Support Services for Transportation; Postal and Courier</i>	2,06
I	Penyediaan Akomodasi dan Makan Minum/ <i>Accommodation and Food Service Activities</i>	5,89
	1. Penyediaan Akomodasi/ <i>Accommodation</i>	2,09
	2. Penyediaan Makan Minum/ <i>Food and Beverage Service Activities</i>	6,50
J	Informasi dan Komunikasi/ <i>Information and Communication</i>	0,12
K	Jasa Keuangan dan Asuransi/ <i>Financial and Insurance Activities</i>	2,56
	1. Jasa Perantara Keuangan/ <i>Financial Intermediary Services</i>	2,51
	2. Asuransi dan Dana Pensiun/ <i>Insurance and Pension Fund</i>	6,93
	3. Jasa Keuangan Lainnya/ <i>Other Financial Services</i>	0,89
	4. Jasa Penunjang Keuangan/ <i>Financial Supporting Service</i>	1,65
L	Real Estat/ <i>Real Estate Activities</i>	1,08
M,N	Jasa Perusahaan/ <i>Business Activities</i>	2,18
O	Administrasi Pemerintahan, Pertahanan, dan Jaminan Sosial Wajib/ <i>Public Administration and Defence; Compulsory Social Security</i>	3,34
P	Jasa Pendidikan/ <i>Education</i>	4,42
Q	Jasa Kesehatan dan Kegiatan Sosial/ <i>Human Health and Social Work Activities</i>	1,00
R,S,T,U	Jasa Lainnya/ <i>Other Services Activities</i>	2,70
A	Produk Domestik Regional Bruto/Gross Regional Domestic Product	2,63
B	PDRB Tanpa Migas/GRDP Without Oil & Gas	2,51

Lanjutan Tabel/*Continued Table* 13.1.8

Lapangan Usaha/ <i>Industry</i>		2017
	(1)	(2)
A	Pertanian, Kehutanan, dan Perikanan/ <i>Agriculture, Forestry, and Fishing</i>	2,44
	1. Pertanian, Peternakan, Perburuan, dan Jasa Pertanian/ <i>Agriculture, Livestock, Hunting, and Agriculture Services</i>	1,82
	a. Tanaman Pangan/ <i>Food Crops</i>	2,60
	b. Tanaman Hortikultura/ <i>Horticultural Crops</i>	2,26
	c. Tanaman Perkebunan/ <i>Plantation Crops</i>	0,05
	d. Peternakan/ <i>Livestock</i>	3,12
	e. Jasa Pertanian dan Perburuan/ <i>Agriculture Services and Hunting</i>	1,68
	2. Kehutanan dan Penebangan Kayu/ <i>Forestry and Logging</i>	1,15
	3. Perikanan/ <i>Fishing</i>	5,81
B	Pertambangan dan Penggalian/ <i>Mining and Quarrying</i>	0,33
	1. Pertambangan Minyak, Gas, dan Panas Bumi/ <i>Crude Petroleum, Natural Gas, and Geothermal</i>	7,67
	2. Pertambangan Batubara dan Lignit/ <i>Coal and Lignite Mining</i>	4,92
	3. Pertambangan Bijih Logam/ <i>Iron Ore Mining</i>	0,13
	4. Pertambangan dan Penggalian Lainnya/ <i>Other Mining and Quarrying</i>	0,25
C	Industri Pengolahan/ <i>Manufacturing</i>	4,99
	1. Industri Batubara dan Pengilangan Migas/ <i>Manufacture of Coal and Refined Petroleum Products</i>	3,63
	2. Industri Makanan dan Minuman/ <i>Manufacture of Food Products and Beverages</i>	8,69
	3. Industri Pengolahan Tembakau/ <i>Manufacture of Tobacco Products</i>	1,93
	4. Industri Tekstil dan Pakaian Jadi/ <i>Manufacture of Textiles and Wearing Apparel</i>	3,16
	5. Industri Kulit, Barang dari Kulit, dan Alas Kaki/ <i>Manufacture of Leather and Related Products, and Footwear</i>	- 3,78
	6. Industri Kayu, Barang dari Kayu dan Gabus; dan Barang Anyaman dari Bambu, Rotan, dan Sejenisnya/ <i>Manufacture of Wood and Products of Wood and Cork; and Articles of Straw and Plaiting Materials</i>	3,75
	7. Industri Kertas dan Barang dari Kertas; Percetakan dan Reproduksi Media Rekaman/ <i>Manufacture of Paper and Paper Products; Printing and Reproduction of Recorded Media</i>	2,59

Lanjutan Tabel/Continued Table 13.1.8

Lapangan Usaha/Industry		2017
	(1)	(2)
	8. Industri Kimia, Farmasi, dan Obat Tradisional/ <i>Manufacture of Chemicals, Pharmaceuticals, and Botanical Products</i>	- 1,49
	9. Industri Karet; Barang dari Karet dan Plastik/ <i>Manufacture of Rubber; Rubber Products and Plastics Products</i>	- 5,04
	10. Industri Barang Galian bukan Logam/ <i>Manufacture of Other Non-Metallic Mineral Products</i>	3,65
	11. Industri Logam Dasar/ <i>Manufacture of Basic Metals</i>	0,00
	12. Industri Barang Logam; Komputer, Barang Elektronik, Optik; dan Peralatan Listrik/ <i>Manufacture of Fabricated Metal Products; Electronic, Computer, and Optical Products; and Electrical Equipment</i>	0,46
	13. Industri Mesin dan Perlengkapan/ <i>Manufacture of Machinery and Equipment</i>	0,27
	14. Industri Alat Angkutan/ <i>Manufacture of Transport Equipment</i>	0,48
	15. Industri Furnitur/ <i>Manufacture of Furniture</i>	0,98
	16. Industri Pengolahan Lainnya; Jasa Reparasi dan Pemasangan Mesin dan Peralatan/ <i>Other Manufacturing; Repair and Installation of Machinery and Equipment</i>	0,77
D	Pengadaan Listrik dan Gas/ <i>Electricity and Gas</i>	9,92
	1. Ketenagalistrikan/ <i>Electricity</i>	13,59
	2. Pengadaan Gas dan Produksi Es/ <i>Manufacture of Gas and Production of Ice</i>	0,71
E	Pengadaan Air; Pengelolaan Sampah, Limbah, dan Daur Ulang/ <i>Water Supply; Sewerage, Waste Management, and Remediation Activities</i>	6,72
F	Konstruksi/ <i>Construction</i>	1,85
G	Perdagangan Besar dan Eceran; Reparasi Mobil dan Sepeda Motor/ <i>Wholesale and Retail Trade; Repair of Motor Vehicles and Motorcycles</i>	2,47
	1. Perdagangan Mobil, Sepeda Motor dan Reparasinya/ <i>Wholesale and Retail Trade and Repair of Motor Vehicles and Motorcycles</i>	3,07
	2. Perdagangan Besar dan Eceran, Bukan Mobil dan Sepeda Motor/ <i>Wholesale and Retail Trade Except of Motor Vehicles and Motorcycles</i>	2,44
H	Transportasi dan Pergudangan/ <i>Transportation and Storage</i>	- 0,72
	1. Angkutan Rel/ <i>Railways Transport</i>	0,00
	2. Angkutan Darat/ <i>Land Transport</i>	- 0,55
	3. Angkutan Laut/ <i>Sea Transport</i>	- 1,81

Lanjutan Tabel/*Continued Table* 13.1.8

Lapangan Usaha/Industry		2017
	(1)	(2)
	4. Angkutan Sungai, Danau, dan Penyeberangan/ <i>River, Lake, and Ferry Transport</i>	4,55
	5. Angkutan Udara/ <i>Air Transport</i>	- 4,08
	6. Pergudangan dan Jasa Penunjang Angkutan; Pos dan Kurir/ <i>Warehousing and Support Services for Transportation; Postal and Courier</i>	5,55
I	Penyediaan Akomodasi dan Makan Minum/ <i>Accommodation and Food Service Activities</i>	6,62
	1. Penyediaan Akomodasi/ <i>Accommodation</i>	4,40
	2. Penyediaan Makan Minum/ <i>Food and Beverage Service Activities</i>	6,91
J	Informasi dan Komunikasi/ <i>Information and Communication</i>	0,18
K	Jasa Keuangan dan Asuransi/ <i>Financial and Insurance Activities</i>	3,94
	1. Jasa Perantara Keuangan/ <i>Financial Intermediary Services</i>	4,04
	2. Asuransi dan Dana Pensiun/ <i>Insurance and Pension Fund</i>	3,44
	3. Jasa Keuangan Lainnya/ <i>Other Financial Services</i>	0,74
	4. Jasa Penunjang Keuangan/ <i>Financial Supporting Service</i>	0,73
L	Real Estat/ <i>Real Estate Activities</i>	3,83
M,N	Jasa Perusahaan/ <i>Business Activities</i>	3,28
O	Administrasi Pemerintahan, Pertahanan, dan Jaminan Sosial Wajib/ <i>Public Administration and Defence; Compulsory Social Security</i>	2,07
P	Jasa Pendidikan/ <i>Education</i>	3,44
Q	Jasa Kesehatan dan Kegiatan Sosial/ <i>Human Health and Social Work Activities</i>	0,37
R,S,T,U	Jasa Lainnya/ <i>Other Services Activities</i>	2,92
A	Produk Domestik Regional Bruto/ <i>Gross Regional Domestic Product</i>	2,27
B	PDRB Tanpa Migas/ <i>GRDP Without Oil & Gas</i>	2,16

Lanjutan Tabel/Continued Table 13.1.8

Lapangan Usaha/Industry		2018
	(1)	(2)
A	Pertanian, Kehutanan, dan Perikanan/ <i>Agriculture, Forestry, and Fishing</i>	2,78
	1. Pertanian, Peternakan, Perburuan, dan Jasa Pertanian/ <i>Agriculture, Livestock, Hunting, and Agriculture Services</i>	2,50
	a. Tanaman Pangan/ <i>Food Crops</i>	4,92
	b. Tanaman Hortikultura/ <i>Horticultural Crops</i>	0,60
	c. Tanaman Perkebunan/ <i>Plantation Crops</i>	1,00
	d. Peternakan/ <i>Livestock</i>	4,18
	e. Jasa Pertanian dan Perburuan/ <i>Agriculture Services and Hunting</i>	2,75
	2. Kehutanan dan Penebangan Kayu/ <i>Forestry and Logging</i>	3,46
	3. Perikanan/ <i>Fishing</i>	3,74
B	Pertambangan dan Penggalian/ <i>Mining and Quarrying</i>	7,71
	1. Pertambangan Minyak, Gas, dan Panas Bumi/ <i>Crude Petroleum, Natural Gas, and Geothermal</i>	13,54
	2. Pertambangan Batubara dan Lignit/ <i>Coal and Lignite Mining</i>	14,39
	3. Pertambangan Bijih Logam/ <i>Iron Ore Mining</i>	- 3,44
	4. Pertambangan dan Penggalian Lainnya/ <i>Other Mining and Quarrying</i>	3,13
C	Industri Pengolahan/ <i>Manufacturing</i>	- 0,06
	1. Industri Batubara dan Pengilangan Migas/ <i>Manufacture of Coal and Refined Petroleum Products</i>	0,33
	2. Industri Makanan dan Minuman/ <i>Manufacture of Food Products and Beverages</i>	- 0,25
	3. Industri Pengolahan Tembakau/ <i>Manufacture of Tobacco Products</i>	- 0,11
	4. Industri Tekstil dan Pakaian Jadi/ <i>Manufacture of Textiles and Wearing Apparel</i>	3,91
	5. Industri Kulit, Barang dari Kulit, dan Alas Kaki/ <i>Manufacture of Leather and Related Products, and Footwear</i>	2,10
	6. Industri Kayu, Barang dari Kayu dan Gabus; dan Barang Anyaman dari Bambu, Rotan, dan Sejenisnya/ <i>Manufacture of Wood and Products of Wood and Cork; and Articles of Straw and Plaiting Materials</i>	2,70
	7. Industri Kertas dan Barang dari Kertas; Percetakan dan Reproduksi Media Rekaman/ <i>Manufacture of Paper and Paper Products; Printing and Reproduction of Recorded Media</i>	2,02

Lanjutan Tabel/*Continued Table* 13.1.8

Lapangan Usaha/ <i>Industry</i>		2018
	(1)	(2)
	8. Industri Kimia, Farmasi, dan Obat Tradisional/ <i>Manufacture of Chemicals, Pharmaceuticals, and Botanical Products</i>	- 0,13
	9. Industri Karet; Barang dari Karet dan Plastik/ <i>Manufacture of Rubber; Rubber Products and Plastics Products</i>	- 2,41
	10. Industri Barang Galian bukan Logam/ <i>Manufacture of Other Non-Metallic Mineral Products</i>	3,84
	11. Industri Logam Dasar/ <i>Manufacture of Basic Metals</i>	0,00
	12. Industri Barang Logam; Komputer, Barang Elektronik, Optik; dan Peralatan Listrik/ <i>Manufacture of Fabricated Metal Products; Electronic, Computer, and Optical Products; and Electrical Equipment</i>	2,56
	13. Industri Mesin dan Perlengkapan/ <i>Manufacture of Machinery and Equipment</i>	0,76
	14. Industri Alat Angkutan/ <i>Manufacture of Transport Equipment</i>	1,11
	15. Industri Furnitur/ <i>Manufacture of Furniture</i>	1,62
	16. Industri Pengolahan Lainnya; Jasa Reparasi dan Pemasangan Mesin dan Peralatan/ <i>Other Manufacturing; Repair and Installation of Machinery and Equipment</i>	2,97
D	Pengadaan Listrik dan Gas/ <i>Electricity and Gas</i>	0,90
	1. Ketenagalistrikan/ <i>Electricity</i>	1,18
	2. Pengadaan Gas dan Produksi Es/ <i>Manufacture of Gas and Production of Ice</i>	0,11
E	Pengadaan Air; Pengelolaan Sampah, Limbah, dan Daur Ulang/ <i>Water Supply; Sewerage, Waste Management, and Remediation Activities</i>	1,92
F	Konstruksi/ <i>Construction</i>	3,67
G	Perdagangan Besar dan Eceran; Reparasi Mobil dan Sepeda Motor/ <i>Wholesale and Retail Trade; Repair of Motor Vehicles and Motorcycles</i>	1,56
	1. Perdagangan Mobil, Sepeda Motor dan Reparasinya/ <i>Wholesale and Retail Trade and Repair of Motor Vehicles and Motorcycles</i>	- 0,13
	2. Perdagangan Besar dan Eceran, Bukan Mobil dan Sepeda Motor/ <i>Wholesale and Retail Trade Except of Motor Vehicles and Motorcycles</i>	1,73
H	Transportasi dan Pergudangan/ <i>Transportation and Storage</i>	- 1,03
	1. Angkutan Rel/ <i>Railways Transport</i>	0,00
	2. Angkutan Darat/ <i>Land Transport</i>	- 2,11
	3. Angkutan Laut/ <i>Sea Transport</i>	0,62

Lanjutan Tabel/Continued Table 13.1.8

Lapangan Usaha/Industry		2018
	(1)	(2)
	4. Angkutan Sungai, Danau, dan Penyeberangan/ <i>River, Lake, and Ferry Transport</i>	1,44
	5. Angkutan Udara/ <i>Air Transport</i>	4,18
	6. Pergudangan dan Jasa Penunjang Angkutan; Pos dan Kurir/ <i>Warehousing and Support Services for Transportation; Postal and Courier</i>	1,33
I	Penyediaan Akomodasi dan Makan Minum/ <i>Accommodation and Food Service Activities</i>	3,91
	1. Penyediaan Akomodasi/ <i>Accommodation</i>	1,39
	2. Penyediaan Makan Minum/ <i>Food and Beverage Service Activities</i>	4,21
J	Informasi dan Komunikasi/ <i>Information and Communication</i>	- 0,49
K	Jasa Keuangan dan Asuransi/ <i>Financial and Insurance Activities</i>	3,69
	1. Jasa Perantara Keuangan/ <i>Financial Intermediary Services</i>	3,89
	2. Asuransi dan Dana Pensiun/ <i>Insurance and Pension Fund</i>	1,06
	3. Jasa Keuangan Lainnya/ <i>Other Financial Services</i>	1,38
	4. Jasa Penunjang Keuangan/ <i>Financial Supporting Service</i>	1,17
L	Real Estat/ <i>Real Estate Activities</i>	2,94
M,N	Jasa Perusahaan/ <i>Business Activities</i>	2,54
O	Administrasi Pemerintahan, Pertahanan, dan Jaminan Sosial Wajib/ <i>Public Administration and Defence; Compulsory Social Security</i>	1,41
P	Jasa Pendidikan/ <i>Education</i>	3,01
Q	Jasa Kesehatan dan Kegiatan Sosial/ <i>Human Health and Social Work Activities</i>	0,94
R,S,T,U	Jasa Lainnya/ <i>Other Services Activities</i>	1,08
A	Produk Domestik Regional Bruto/ <i>Gross Regional Domestic Product</i>	2,22
B	PDRB Tanpa Migas/ <i>GRDP Without Oil & Gas</i>	2,00

Lanjutan Tabel/*Continued Table* 13.1.8

Lapangan Usaha/Industry		2019
	(1)	(2)
A	Pertanian, Kehutanan, dan Perikanan/ <i>Agriculture, Forestry, and Fishing</i>	1,06
	1. Pertanian, Peternakan, Perburuan, dan Jasa Pertanian/ <i>Agriculture, Livestock, Hunting, and Agriculture Services</i>	0,58
	a. Tanaman Pangan/ <i>Food Crops</i>	0,55
	b. Tanaman Hortikultura/ <i>Horticultural Crops</i>	1,76
	c. Tanaman Perkebunan/ <i>Plantation Crops</i>	- 0,27
	d. Peternakan/ <i>Livestock</i>	2,02
	e. Jasa Pertanian dan Perburuan/ <i>Agriculture Services and Hunting</i>	2,50
	2. Kehutanan dan Penebangan Kayu/ <i>Forestry and Logging</i>	3,51
	3. Perikanan/ <i>Fishing</i>	2,21
B	Pertambangan dan Penggalian/ <i>Mining and Quarrying</i>	- 4,13
	1. Pertambangan Minyak, Gas, dan Panas Bumi/ <i>Crude Petroleum, Natural Gas, and Geothermal</i>	- 1,66
	2. Pertambangan Batubara dan Lignit/ <i>Coal and Lignite Mining</i>	- 22,78
	3. Pertambangan Bijih Logam/ <i>Iron Ore Mining</i>	1,30
	4. Pertambangan dan Penggalian Lainnya/ <i>Other Mining and Quarrying</i>	2,70
C	Industri Pengolahan/ <i>Manufacturing</i>	- 3,12
	1. Industri Batubara dan Pengilangan Migas/ <i>Manufacture of Coal and Refined Petroleum Products</i>	- 0,54
	2. Industri Makanan dan Minuman/ <i>Manufacture of Food Products and Beverages</i>	- 9,17
	3. Industri Pengolahan Tembakau/ <i>Manufacture of Tobacco Products</i>	3,37
	4. Industri Tekstil dan Pakaian Jadi/ <i>Manufacture of Textiles and Wearing Apparel</i>	2,56
	5. Industri Kulit, Barang dari Kulit, dan Alas Kaki/ <i>Manufacture of Leather and Related Products, and Footwear</i>	3,28
	6. Industri Kayu, Barang dari Kayu dan Gabus; dan Barang Anyaman dari Bambu, Rotan, dan Sejenisnya/ <i>Manufacture of Wood and Products of Wood and Cork; and Articles of Straw and Plaiting Materials</i>	1,35
	7. Industri Kertas dan Barang dari Kertas; Percetakan dan Reproduksi Media Rekaman/ <i>Manufacture of Paper and Paper Products; Printing and Reproduction of Recorded Media</i>	- 0,01

Lanjutan Tabel/Continued Table 13.1.8

Lapangan Usaha/Industry		2019
	(1)	(2)
	8. Industri Kimia, Farmasi, dan Obat Tradisional/ <i>Manufacture of Chemicals, Pharmaceuticals, and Botanical Products</i>	1,49
	9. Industri Karet; Barang dari Karet dan Plastik/ <i>Manufacture of Rubber; Rubber Products and Plastics Products</i>	- 1,68
	10. Industri Barang Galian bukan Logam/ <i>Manufacture of Other Non-Metallic Mineral Products</i>	1,84
	11. Industri Logam Dasar/ <i>Manufacture of Basic Metals</i>	0,00
	12. Industri Barang Logam; Komputer, Barang Elektronik, Optik; dan Peralatan Listrik/ <i>Manufacture of Fabricated Metal Products; Electronic, Computer, and Optical Products; and Electrical Equipment</i>	2,47
	13. Industri Mesin dan Perlengkapan/ <i>Manufacture of Machinery and Equipment</i>	2,85
	14. Industri Alat Angkutan/ <i>Manufacture of Transport Equipment</i>	2,11
	15. Industri Furnitur/ <i>Manufacture of Furniture</i>	2,81
	16. Industri Pengolahan Lainnya; Jasa Reparasi dan Pemasangan Mesin dan Peralatan/ <i>Other Manufacturing; Repair and Installation of Machinery and Equipment</i>	1,69
D	Pengadaan Listrik dan Gas/ <i>Electricity and Gas</i>	0,80
	1. Ketenagalistrikan/ <i>Electricity</i>	0,85
	2. Pengadaan Gas dan Produksi Es/ <i>Manufacture of Gas and Production of Ice</i>	0,62
E	Pengadaan Air; Pengelolaan Sampah, Limbah, dan Daur Ulang/ <i>Water Supply; Sewerage, Waste Management, and Remediation Activities</i>	0,23
F	Konstruksi/ <i>Construction</i>	2,68
G	Perdagangan Besar dan Eceran; Reparasi Mobil dan Sepeda Motor/ <i>Wholesale and Retail Trade; Repair of Motor Vehicles and Motorcycles</i>	0,21
	1. Perdagangan Mobil, Sepeda Motor dan Reparasinya/ <i>Wholesale and Retail Trade and Repair of Motor Vehicles and Motorcycles</i>	- 1,78
	2. Perdagangan Besar dan Eceran, Bukan Mobil dan Sepeda Motor/ <i>Wholesale and Retail Trade Except of Motor Vehicles and Motorcycles</i>	0,43
H	Transportasi dan Pergudangan/ <i>Transportation and Storage</i>	- 0,40
	1. Angkutan Rel/ <i>Railways Transport</i>	0,00
	2. Angkutan Darat/ <i>Land Transport</i>	- 0,81
	3. Angkutan Laut/ <i>Sea Transport</i>	1,04

Lanjutan Tabel/*Continued Table* 13.1.8

Lapangan Usaha/Industry		2019
	(1)	(2)
	4. Angkutan Sungai, Danau, dan Penyeberangan/ <i>River, Lake, and Ferry Transport</i>	2,07
	5. Angkutan Udara/ <i>Air Transport</i>	7,81
	6. Pergudangan dan Jasa Penunjang Angkutan; Pos dan Kurir/ <i>Warehousing and Support Services for Transportation; Postal and Courier</i>	1,35
I	Penyediaan Akomodasi dan Makan Minum/ <i>Accommodation and Food Service Activities</i>	3,92
	1. Penyediaan Akomodasi/ <i>Accommodation</i>	2,04
	2. Penyediaan Makan Minum/ <i>Food and Beverage Service Activities</i>	4,08
J	Informasi dan Komunikasi/ <i>Information and Communication</i>	0,50
K	Jasa Keuangan dan Asuransi/ <i>Financial and Insurance Activities</i>	1,52
	1. Jasa Perantara Keuangan/ <i>Financial Intermediary Services</i>	1,53
	2. Asuransi dan Dana Pensiun/ <i>Insurance and Pension Fund</i>	- 1,59
	3. Jasa Keuangan Lainnya/ <i>Other Financial Services</i>	0,62
	4. Jasa Penunjang Keuangan/ <i>Financial Supporting Service</i>	0,43
L	Real Estat/ <i>Real Estate Activities</i>	2,52
M,N	Jasa Perusahaan/ <i>Business Activities</i>	1,81
O	Administrasi Pemerintahan, Pertahanan, dan Jaminan Sosial Wajib/ <i>Public Administration and Defence; Compulsory Social Security</i>	3,48
P	Jasa Pendidikan/ <i>Education</i>	7,09
Q	Jasa Kesehatan dan Kegiatan Sosial/ <i>Human Health and Social Work Activities</i>	4,70
R,S,T,U	Jasa Lainnya/ <i>Other Services Activities</i>	1,66
A	Produk Domestik Regional Bruto/ <i>Gross Regional Domestic Product</i>	1,13
B	PDRB Tanpa Migas/ <i>GRDP Without Oil & Gas</i>	1,21

Catatan/Note: ...

Sumber/Source: BPS, berbagai sensus, survei dan sumber lain/BPS-Statistics Indonesia, various census, survey, and other sources

13.2 PRODUK DOMESTIK REGIONAL BRUTO KABUPATEN/KOTA REGENCY/MUNICIPAL GROSS REGIONAL DOMESTIC PRODUCT

Tabel 13.2.1 **Produk Domestik Regional Bruto Atas Dasar Harga Berlaku Menurut Kabupaten/ Kota (miliar rupiah) di Provinsi Aceh, 2016–2019**
Gross Regional Domestic Product at Current Market Prices by Regency/Municipality (billion rupiahs) in Aceh Province, 2016–2019

Kabupaten/Kota Regency/Municipality	2016	2017	2018	2019
(1)	(2)	(3)	(4)	(5)
Simelue	1 772,57	1 897,04	2 046,24	2 215,57
Aceh Singkil	1 980,64	2 126,45	2 255,78	2 403,00
Aceh Selatan	4 553,86	4 855,01	5 210,09	5 491,00
Aceh Tenggara	3 883,18	4 245,13	4 563,46	4 944,81
Aceh Timur	8 509,74	9 104,76	9 697,58	10 318,47
Aceh Tengah	6 307,25	6 721,94	7 183,59	7 473,17
Aceh Barat	6 184,23	6 955,40	7 681,64	7 994,27
Aceh Besar	10 969,29	11 638,04	12 498,19	13 288,59
Pidie	8 489,56	9 186,85	9 900,73	10 563,61
Bireuen	10 725,72	11 410,92	12 138,53	12 955,73
Aceh Utara	16 695,69	17 502,34	18 877,46	19 778,01
Aceh Barat Daya	3 174,81	3 394,32	3 635,49	3 854,66
Gayo Lues	2 233,82	2 425,65	2 572,45	2 626,78
Aceh Tamiang	6 063,47	6 518,27	7 000,46	7 418,93
Nagan Raya	6 159,45	6 571,14	6 931,12	7 380,60
Aceh Jaya	2 116,12	2 275,04	2 431,23	2 576,44
Bener Meriah	3 802,33	3 998,25	4 203,58	4 424,61
Pidie Jaya	2 770,50	3 012,98	3 242,14	3 461,37
Banda Aceh	15 800,61	16 689,22	17 661,57	18 617,56
Sabang	1 158,45	1 272,47	1 398,67	1 532,66
Langsa	4 217,20	4 538,28	4 895,23	5 301,81
Lhokseumawe	7 728,90	8 070,28	8 465,41	8 907,08
Subulussalam	1 400,47	1 535,46	1 622,89	1 726,92
Jumlah/Total	136 843,82	145 806,92	155 911,12	164 210,64

Catatan/Note: ...

Sumber/Source: BPS, berbagai sensus, survei dan sumber lain/BPS-Statistics Indonesia, various census, survey, and other sources

Tabel 13.2.2
Table

Produk Domestik Regional Bruto Atas Dasar Harga Konstan 2010 Menurut Kabupaten/Kota (miliar rupiah) di Provinsi Aceh, 2016–2019
Gross Regional Domestic Product at Constant 2010 Prices by Regency/Municipality (billion rupiahs) in Aceh Province, 2016–2019

Kabupaten/Kota Regency/Municipality	2016	2017	2018	2019
(1)	(2)	(3)	(4)	(5)
Simelue	1 405,84	1 467,98	1 531,85	1 604,63
Aceh Singkil	1 540,65	1 600,98	1 664,92	1 734,60
Aceh Selatan	3 740,29	3 887,22	4 068,95	4 237,55
Aceh Tenggara	3 044,88	3 197,95	3 305,44	3 442,39
Aceh Timur	7 175,79	7 487,53	7 812,64	8 157,30
Aceh Tengah	5 200,04	5 410,44	5 634,36	5 818,15
Aceh Barat	5 310,70	6 013,22	6 609,91	6 978,33
Aceh Besar	8 858,44	9 213,40	9 590,68	10 004,04
Pidie	6 849,96	7 152,96	7 456,46	7 785,99
Bireuen	8 824,94	9 197,93	9 596,08	10 076,17
Aceh Utara	15 195,57	15 544,94	16 343,73	16 922,86
Aceh Barat Daya	2 623,75	2 740,78	2 867,17	3 003,11
Gayo Lues	1 788,14	1 872,23	1 913,13	1 932,46
Aceh Tamiang	5 279,64	5 491,01	5 727,24	5 984,50
Nagan Raya	5 641,78	5 864,58	6 119,92	6 486,71
Aceh Jaya	1 777,00	1 848,15	1 922,74	1 994,21
Bener Meriah	3 206,52	3 337,61	3 477,01	3 627,15
Pidie Jaya	2 259,85	2 390,84	2 502,51	2 604,59
Banda Aceh	13 480,11	13 937,10	14 562,34	15 170,99
Sabang	957,29	1 015,38	1 074,91	1 137,43
Langsa	3 390,39	3 540,72	3 701,20	3 865,51
Lhokseumawe	6 450,41	6 591,66	6 844,70	7 116,19
Subulussalam	1 187,58	1 246,12	1 301,18	1 358,69
Jumlah/Total	116 374,30	121 240,98	126 824,49	132 087,46

Catatan/Note: ...

Sumber/Source: BPS, berbagai sensus, survei dan sumber lain/BPS-Statistics Indonesia, various census, survey, and other sources

Tabel
Table 13.2.3

Laju Pertumbuhan Produk Domestik Regional Bruto Atas Dasar Harga Konstan 2010 Menurut Kabupaten/Kota (persen) di Provinsi Aceh, 2016–2019
Growth Rate of Gross Regional Domestic Product at 2010 Constant Market Prices by Regency/Municipality (percent) in Aceh Province, 2016–2019

Kabupaten/Kota Regency/Municipality	2016	2017	2018	2019
(1)	(2)	(3)	(4)	(5)
Simelue	4,55	4,42	4,35	4,75
Aceh Singkil	4,16	3,92	3,99	4,19
Aceh Selatan	4,64	3,93	4,68	4,14
Aceh Tenggara	4,24	5,03	3,36	4,14
Aceh Timur	-1,16	4,34	4,34	4,41
Aceh Tengah	4,59	4,05	4,14	3,26
Aceh Barat	2,92	13,23	9,92	5,57
Aceh Besar	4,05	4,01	4,09	4,31
Pidie	3,88	4,42	4,24	4,42
Bireuen	4,04	4,23	4,33	5,00
Aceh Utara	0,07	2,30	5,14	3,54
Aceh Barat Daya	4,56	4,46	4,61	4,74
Gayo Lues	4,13	4,70	2,18	1,01
Aceh Tamiang	2,83	4,00	4,30	4,49
Nagan Raya	4,05	3,95	4,35	5,99
Aceh Jaya	3,89	4,00	4,04	3,72
Bener Meriah	4,43	4,09	4,18	4,32
Pidie Jaya	3,70	5,80	4,67	4,08
Banda Aceh	5,93	3,39	4,49	4,18
Sabang	4,85	6,07	5,86	5,82
Langsa	4,49	4,43	4,53	4,44
Lhokseumawe	-1,52	2,19	3,84	3,97
Subulussalam	4,69	4,93	4,42	4,42
Jumlah/Total	3,29	4,18	4,61	4,15

Catatan/Note: ...

Sumber/Source: BPS, berbagai sensus, survei dan sumber lain/BPS-Statistics Indonesia, various census, survey, and other sources

Tabel
Table 13.2.4


Persentase Kontribusi Terhadap Jumlah Produk Domestik Regional Bruto Seluruh Kabupaten/Kota (persen) di Provinsi Aceh, 2016–2019
Percentage of Contribution to the Total Gross Regional Domestic Product by Regency/Municipality (percent) in Aceh Province, 2016–2019

Kabupaten/Kota Regency/Municipality	2016	2017	2018	2019
(1)	(2)	(3)	(4)	(5)
Simelue	1,30	1,30	1,31	1,35
Aceh Singkil	1,45	1,46	1,45	1,46
Aceh Selatan	3,33	3,33	3,34	3,34
Aceh Tenggara	2,84	2,91	2,93	3,01
Aceh Timur	6,23	6,24	6,22	6,28
Aceh Tengah	4,61	4,61	4,61	4,55
Aceh Barat	4,52	4,77	4,93	4,87
Aceh Besar	8,02	7,98	8,02	8,09
Pidie	6,21	6,30	6,35	6,43
Bireuen	7,85	7,83	7,79	7,89
Aceh Utara	12,21	12,00	12,11	12,04
Aceh Barat Daya	2,32	2,33	2,33	2,35
Gayo Lues	1,63	1,66	1,65	1,60
Aceh Tamiang	4,44	4,47	4,49	4,52
Nagan Raya	4,51	4,51	4,45	4,49
Aceh Jaya	1,55	1,56	1,56	1,57
Bener Meriah	2,78	2,74	2,70	2,69
Pidie Jaya	2,03	2,07	2,08	2,11
Banda Aceh	11,56	11,45	11,33	11,34
Sabang	0,85	0,87	0,90	0,93
Langsa	3,09	3,11	3,14	3,23
Lhokseumawe	5,65	5,53	5,43	5,42
Subulussalam	1,02	1,05	1,04	1,05
Jumlah/Total	100,00	100,00	100,00	100,00

Catatan/Note: ...

Sumber/Source: BPS, berbagai sensus, survei dan sumber lain/BPS-Statistics Indonesia, various census, survey, and other sources

IPM Tertinggi di Pulau Sumatera 2019



1	Kepulauan Riau	75,48
2	Riau	73,00
3	Sumatera Barat	72,39
4	Aceh	71,90
5	Sumatera Utara	71,74

PENJELASAN TEKNIS**TECHNICAL NOTES**

1. Sumber utama data kependudukan adalah sensus penduduk yang dilaksanakan setiap sepuluh tahun sekali. Sensus penduduk telah dilaksanakan sebanyak enam kali sejak Indonesia merdeka, yaitu tahun 1961, 1971, 1980, 1990, 2000, dan 2010.
 2. Di dalam sensus penduduk, pencacahan dilakukan terhadap seluruh penduduk yang berdomisili di wilayah teritorial Indonesia termasuk warga negara asing kecuali anggota korps diplomatik negara sahabat beserta keluarganya.
 3. Dalam publikasi ini, data yang disajikan merupakan hasil SP2010 (Mei), penduduk pertengahan tahun 2010 (Juni), dan hasil proyeksi penduduk 2010 dan 2015.
 4. Penghitungan statistik neraca nasional mengikuti buku petunjuk yang diterbitkan oleh Perserikatan Bangsa Bangsa (PBB) dikenal sebagai Sistem Neraca Nasional (SNN). SNN adalah rekomendasi internasional tentang bagaimana menyusun ukuran aktivitas ekonomi yang sesuai dengan standar neraca baku yang didasarkan pada prinsip-prinsip ekonomi. Rekomendasi yang dimaksud dinyatakan dalam sekumpulan konsep, definisi, klasifikasi, dan aturan neraca yang disepakati secara internasional dalam mengukur indikator tertentu seperti Produk Domestik Bruto (PDB). Salah satu bentuk adaptasi pencatatan statistik nasional adalah melakukan
1. *The main source of demographic data is population census, which is conducted every ten years. Population Census has been conducted six times since Indonesia's independence: 1961, 1971, 1980, 1990, 2000, and 2010.*
 2. *The population census enumerates all residents who domicile in the entire territory of Indonesia including foreign citizens except the diplomatic corps members and their families.*
 3. *The population data in this publication is the result of the 2010 Population Census (May), mid year population of 2010 (June), and population projection for 2010 and 2015.*
 4. *The method used to estimate national accounts statistics is based on the standard guidelines formed by United Nation known as System of National Accounts (SNA). SNA is the internationally agreed standard set of recommendations on how to compile measures of economic activity in accordance with strict accounting conventions based on economic principles. The recommendations are expressed in term of a set of concepts, definitions, classifications, and accounting rules that comprise the internationally agreed standard for measuring indicators such as Gross Domestic Product (GDP). One of the improvement in the national statistical*

perubahan tahun dasar PDB Indonesia dari tahun 2000 ke 2010. Perubahan tahun dasar PDB dilakukan seiring dengan mengadopsi rekomendasi PBB yang tertuang dalam Sistem Neraca Nasional 2008 (SNN 2008).

5. Produk Domestik Bruto pada tingkat nasional serta Produk Domestik Regional Bruto (PDRB) pada tingkat regional (provinsi) menggambarkan kemampuan suatu wilayah untuk menciptakan nilai tambah pada suatu waktu tertentu. Untuk menyusun PDB maupun PDRB digunakan 2 pendekatan, yaitu lapangan usaha dan pengeluaran. Keduanya menyajikan komposisi data nilai tambah dirinci menurut sumber kegiatan ekonomi (lapangan usaha) dan menurut komponen penggunaannya. PDB maupun PDRB dari sisi lapangan usaha merupakan penjumlahan seluruh komponen nilai tambah bruto yang mampu diciptakan oleh sektor-sektor ekonomi atas berbagai aktivitas produksinya. Sedangkan dari sisi pengeluaran menjelaskan tentang penggunaan dari nilai tambah tersebut.

6. PDB menurut lapangan usaha mengalami perubahan klasifikasi dari 9 lapangan usaha menjadi 17 lapangan usaha. PDB menurut lapangan usaha dirinci menurut total nilai tambah dari seluruh sektor ekonomi yang mencakup lapangan usaha Pertanian, Kehutanan, dan Perikanan; Pertambangan dan Penggalian; Industri Pengolahan; Pengadaan Listrik dan Gas; Pengadaan Air, Pengelolaan Sampah, Limbah dan Daur Ulang; Konstruksi; Perdagangan Besar dan Eceran, Reparasi Mobil dan Sepeda Motor; Transportasi dan

system is to rebase GDP form base year 2000 to 2010 in order to capture current economic condition. It is in line with the United Nations (UN) recommendation on 2008 SNA.

5. *The basic measure of the value added arising from economic activity is known as Gross Domestic Product at the national level and Gross Regional Domestic Product (GRDP) at the regional level (provinces/regencies/municipalities). To compile these statistics, two approaches have been used, i.e. "production approach" and "expenditure approach". The first approach is to measure value added produced by various kinds of economic activities, while the second approach is to measure final uses of the country's output. In other words, GDP/GRDP is the sum of total value added produced by all economic industries (activities) and the way of using it.*

6. *GDP by industry classification changes from 9 industries to 17 industries. GDP by industry is classified by types of economic activities such as Agriculture, Forestry, and Fishing; Mining and Quarrying; Manufacturing; Electricity and Gas; Water supply, Sewerage, Waste Management, and Remediation Activities; Construction; Wholesale and Retail Trade; Repair of Motor Vehicles and Motorcycles; Transportation and Storage; Accommodation and Food Service Activities; Information and Communication; Financial*

Pergudangan; Penyediaan Akomodasi dan Makan Minum; Informasi dan Komunikasi; Jasa Keuangan dan Asuransi; Real Estat; Jasa Perusahaan; Administrasi Pemerintahan, Pertahanan dan Jaminan Sosial Wajib; Jasa Pendidikan; Jasa Kesehatan dan Kegiatan Sosial; dan Jasa lainnya.

and Insurance Activities; Real Estate Activities; Business Activities; Public Administration; Defence and Compulsory Social Security; Education; Human Health and Social Work Activities; and Other Services Activities.

7. Laju pertumbuhan Produk Domestik Bruto diperoleh dari perhitungan PDB atas dasar harga konstan. Diperoleh dengan cara mengurangi nilai PDB pada tahun ke- n terhadap nilai pada tahun ke $n-1$ (tahun sebelumnya), dibagi dengan nilai pada tahun ke $n-1$, dikalikan dengan 100 persen. Laju pertumbuhan menunjukkan perkembangan agregat pendapatan dari satu waktu tertentu terhadap waktu sebelumnya.
 8. IHK merupakan indikator inflasi di Indonesia. Sejak Januari 2014, IHK dihitung berdasarkan Survei Biaya Hidup (SBH) di 82 kota tahun 2012 yang mencakup sekitar 225–462 komoditas.
 9. IHK mencakup 7 kelompok, yaitu: bahan makanan; makanan jadi, minuman, rokok, dan tembakau; perumahan, air, listrik, gas, dan bahan bakar; sandang; kesehatan; pendidikan, rekreasi, dan olahraga; transpor, komunikasi, dan jasa keuangan.
 10. Penduduk miskin adalah penduduk yang memiliki rata-rata pengeluaran per kapita per bulan di bawah Garis Kemiskinan.
 11. Garis Kemiskinan Makanan (GKM) merupakan nilai pengeluaran kebutuhan minimum makanan yang
7. *Growth rate of Gross Domestic Product is derived from GDP at constant market prices. It is obtained by subtracting the value of GDP year n with the value of GDP year $n-1$, divided by the value of GDP year $n-1$ then multiplied by 100 percent. The growth rate of GDP explains the income growth during the given period.*
 8. *CPI is the indicator of inflation in Indonesia. Since January 2014, the CPI has been calculated from the 2012 Cost of Living Survey (CLS) of 82 cities, which covered 225–462 commodities*
 9. *CPI consists of 7 groups as follows: foodstuff; prepared food, beverages, and tobacco products; housing, water, electricity, gas, and fuel; clothing; health; education, recreation, and sports; transportation, communication, and financial services.*
 10. *A person whose expenditure per capita per month is below the poverty line is considered to be poor.*
 11. *The Food Poverty Line refers to the daily minimum requirement of 2,100 kcal per capita per day. The Non-Food Poverty*

disetarakan dengan 2.100 kkalori per kapita per hari. Garis Kemiskinan Non-Makanan (GKNM) adalah kebutuhan minimum untuk perumahan, sandang, pendidikan, kesehatan, dan kebutuhan dasar lainnya.

Line refers to the minimum requirement for household necessities for clothing, education, health, and other basic individual needs.

12. Indeks Pembangunan Manusia (IPM) adalah ukuran ringkas rata-rata capaian/keberhasilan dimensi utama pembangunan manusia, yaitu: umur panjang dan hidup sehat, mempunyai pengetahuan, dan memiliki standar hidup yang layak.

12. *The Human Development Index (HDI) is a summary measure of average achievement in key dimensions of human development: a long and healthy life, being knowledgeable, and have a decent standard of living.*

<https://aceh.bps.go>

ULASAN**DESCRIPTION****14. PERBANDINGAN ANTAR PROVINSI****14. COMPARISON BETWEEN PROVINCES****14.1. PERBANDINGAN REGIONAL****14.1. REGIONAL COMPARISON**

Penduduk Indonesia pada tahun 2019 berjumlah 268,07 juta jiwa, sementara penduduk Aceh sebesar 5,37 juta jiwa. Jumlah penduduk Aceh menempati peringkat ketiga belas di Indonesia.

Indonesia's population in 2019 amounted to 268.07 million, while the population of Aceh amounted to 5.37 million. The population of Aceh is the thirteenth in Indonesia.

Berdasarkan penghitungan Indeks Pembangunan Manusia (IPM) tahun 2019, IPM tertinggi adalah Provinsi DKI Jakarta sebesar 80,76, diikuti pada posisi kedua Provinsi DI Yogyakarta sebesar 79,99, dan Provinsi Kalimantan Timur di posisi ketiga sebesar 76,61. Sementara IPM Provinsi Aceh sebesar 71,90 yang secara nasional peringkatnya berada pada posisi ke-10 dari 34 provinsi di Indonesia.

Based on the calculation of the Human Development Index (HDI) in 2019, the highest HDI was DKI Jakarta at 80.76, followed in second place DIY province at 79.99, and Kalimantan Timur Province was third at 76.61. While HDI Aceh province at 71.90 which was the 10th position out of 34 provinces in Indonesia.

Angka sementara penghitungan PDRB menunjukkan dari 34 provinsi di Indonesia, DKI Jakarta merupakan provinsi yang mempunyai nilai PDRB terbesar. Nilai PDRB DKI Jakarta atas dasar harga berlaku pada tahun 2019 sebesar Rp. 2 840,83 triliun atau 17,67 persen dari total 34 provinsi. Provinsi berikutnya adalah Jawa Timur, Jawa Barat, dan Jawa Tengah dengan nilai PDRB masing-masing Rp. 2 352,42 triliun, Rp.2 125,16 triliun, dan Rp. 1 362,46 triliun dengan persentase masing-masing sebesar 14,63 persen, 13,22 persen, dan 8,47 persen terhadap total PDRB 34 provinsi se-Indonesia. Sedangkan Provinsi Aceh merupakan provinsi yang mempunyai nilai PDRB sebesar Rp. 164,21 triliun.

Preliminary figures showed the GRDP calculation of the 34 provinces in Indonesia, DKI Jakarta was the province that has the biggest contribution. The value of GRDP of DKI Jakarta at current prices in 2018 amounted to Rp. 2 840.83 trillion or 17.67 percent of the total 34 provinces. The next province of Jawa Timur, Jawa barat and Jawa Tengah with the value of GRDP respectively Rp.2 352.42 trillion, Rp.2 125.16 trillion and Rp. 1 362.46 trillion, with the percentage of each amounting to 14.63 percent, 13.22 percent, and 8.47 percent of the total GRDP 34 provinces in Indonesia. While the Aceh province was the province with a value of Rp. 164.21 trillion.

Tabel
Table 14.1

**Jumlah Penduduk Menurut Provinsi di Indonesia (ribu),
2015–2019**
*Population by Province in Indonesia (thousand), 2015–
2019*

Provinsi/Province	2015	2016	2017	2018	2019
(1)	(2)	(3)	(4)	(5)	(6)
01. Aceh	5 002,00	5 096,20	5 189,50	5 281,30	5 371,5
02. Sumatera Utara	13 937,80	14 102,90	14 262,10	14 415,40	14 562,5
03. Sumatera Barat	5 196,30	5 259,50	5 321,50	5 382,10	5 441,2
04. Riau	6 344,40	6 501,00	6 657,90	6 814,90	6 971,7
05. Jambi	3 402,10	3 458,90	3 515,00	3 570,30	3 624,6
06. Sumatera Selatan	8 052,30	8 160,90	8 267,00	8 370,30	8 470,7
07. Bengkulu	1 874,90	1 904,80	1 934,30	1 963,30	1 991,8
08. Lampung	8 117,30	8 205,10	8 289,60	8 370,50	8 447,7
09. Kep. Bangka Belitung	1 372,80	1 401,80	1 430,90	1 459,90	1 488,8
10. Kepulauan Riau	1 973,00	2 028,20	2 082,70	2 136,50	2 189,7
11. DKI Jakarta	10 177,90	10 277,60	10 374,20	10 467,60	10 557,8
12. Jawa Barat	46 709,60	47 379,40	48 037,60	48 683,70	49 316,7
13. Jawa Tengah	33 774,10	34 019,10	34 257,90	34 490,80	34 718,2
14. DI Yogyakarta	3 679,20	3 720,90	3 762,20	3 802,90	3 842,9
15. Jawa Timur	38 847,60	39 075,30	39 293,00	39 500,90	39 698,9
16. Banten	11 955,20	12 203,10	12 448,20	12 689,70	12 927,3
17. Bali	4 152,80	4 200,10	4 246,50	4 292,20	4 336,9
18. Nusa Tenggara Barat	4 835,60	4 896,20	4 955,60	5 013,70	5 070,4
19. Nusa Tenggara Timur	5 120,10	5 203,50	5 287,30	5 371,50	5 456,2
20. Kalimantan Barat	4 789,60	4 861,70	4 932,50	5 001,70	5 069,1
21. Kalimantan Tengah	2 495,00	2 550,20	2 605,30	2 660,20	2 714,9

Lanjutan Tabel/*Continued Table* 14.1

Provinsi/ <i>Province</i>	2015	2016	2017	2018	2019
(1)	(2)	(3)	(4)	(5)	(6)
22. Kalimantan Selatan	3 989,80	4 055,50	4 119,80	4 182,70	4 244,1
23. Kalimantan Timur	4 068,60	4 167,60	4 266,50	3 648,80	3 721,40
24. Kalimantan Utara	-	-		716,40	742,20
25. Sulawesi Utara	2 412,10	2 436,90	2 461,00	2 484,40	2 507,0
26. Sulawesi Tengah	2 876,70	2 921,70	2 966,30	3 010,40	3 054,0
27. Sulawesi Selatan	8 520,30	8 606,40	8 690,30	8 772,00	8 851,2
28. Sulawesi Tenggara	2 499,50	2 551,00	2 602,40	2 653,70	2 704,7
29. Gorontalo	1 133,20	1 150,80	1 168,20	1 185,50	1 202,6
30. Sulawesi Barat	1 282,20	1 306,50	1 331,00	1 355,60	1 380,3
31. Maluku	1 686,50	1 715,50	1 744,70	1 773,80	1 802,9
32. Maluku Utara	1 162,30	1 185,90	1 209,30	1 232,60	1 255,8
33. Papua Barat	871,50	893,40	915,40	937,50	959,60
34. Papua	3 149,40	3 207,40	3 265,20	3 322,50	3 379,3
Indonesia	255 461,70	258 705,00	261 890,90	265 015,30	268 074,6

Catatan/*Note:* ...

Sumber/*Source:* BPS, Proyeksi Penduduk Indonesia 2010–2035 dan Statistik Indonesia 2019/ *BPS, Indonesia Population Projection 2010–2035 and Statistics Indonesia 2019*

Tabel
Table 14.2

Laju Pertumbuhan Produk Domestik Regional Bruto Atas Dasar Harga Konstan 2010 Menurut Provinsi di Indonesia (persen), 2015 - 2019
Rate of Growth of Gross Regional Domestic Products at Constant 2010 Prices by Province in Indonesia (percent), 2015 -2019

Provinsi/Province	2015	2016	2017	2018	2019
(1)	(2)	(3)	(4)	(5)	(6)
01. Aceh	- 0,73	3,29	4,18	4,61	4,15
02. Sumatera Utara	5,10	5,18	5,12	5,18	5,22
03. Sumatera Barat	5,53	5,27	5,30	5,16	5,05
04. Riau	0,22	2,18	2,66	2,37	2,84
05. Jambi	4,21	4,37	4,60	4,74	4,40
06. Sumatera Selatan	4,42	5,04	5,51	6,04	5,71
07. Bengkulu	5,13	5,28	4,98	4,99	4,96
08. Lampung	5,13	5,14	5,16	5,25	5,27
09. Kep. Bangka Belitung	4,08	4,10	4,47	4,46	3,32
10. Kepulauan Riau	6,02	4,98	1,98	4,58	4,89
11. DKI Jakarta	5,91	5,87	6,20	6,17	5,89
12. Jawa Barat	5,05	5,66	5,33	5,66	5,07
13. Jawa Tengah	5,47	5,25	5,26	5,31	5,41
14. DI Yogyakarta	4,95	5,05	5,26	6,20	6,60
15. Jawa Timur	5,44	5,57	5,46	5,50	5,52
16. Banten	5,45	5,28	5,75	5,82	5,53
17. Bali	6,03	6,33	5,56	6,33	5,63
18. Nusa Tenggara Barat	21,76	5,81	0,09	- 4,46	4,01
19. Nusa Tenggara Timur	4,92	5,12	5,11	5,13	5,20
20. Kalimantan Barat	4,88	5,20	5,17	5,07	5,00
21. Kalimantan Tengah	7,01	6,35	6,73	5,65	6,16

Lanjutan Tabel/*Continued Table 14.2*

	Provinsi/Province	2015	2016	2017	2018	2019
	(1)	(2)	(3)	(4)	(5)	(6)
22.	Kalimantan Selatan	3,82	4,40	5,28	5,12	4,08
23.	Kalimantan Timur	- 1,20	- 0,38	3,13	2,67	4,77
24.	Kalimantan Utara	3,40	3,55	6,80	6,05	6,91
25.	Sulawesi Utara	6,12	6,16	6,31	6,01	5,66
26.	Sulawesi Tengah	15,50	9,94	7,10	6,28	7,15
27.	Sulawesi Selatan	7,19	7,42	7,21	7,06	6,92
28.	Sulawesi Tenggara	6,88	6,51	6,76	6,42	6,51
29.	Gorontalo	6,22	6,52	6,73	6,50	6,41
30.	Sulawesi Barat	7,31	6,01	6,39	6,25	5,66
31.	Maluku	5,48	5,73	5,82	5,94	5,57
32.	Maluku Utara	6,10	5,77	7,67	7,92	6,13
33.	Papua Barat	4,15	4,52	4,02	6,25	2,66
34.	Papua	7,35	9,14	4,64	7,37	- 15,72
	Indonesia	4,88	5,03	5,07	5,17	5,02

Catatan/Note: * Angka sementara / Preliminary figures

** Angka sangat sementara / Very preliminary figures

Sumber/Source: Diolah dari Hasil Sensus, Survei, dan Berbagai Sumber Lainnya/ Based on Census, Surveys, and Other Sources

Tabel
Table 14.3

**Indeks Harga Konsumen 82 Kota di Indonesia (2012=100),
2015 - 2019**
*Consumer Price Index of 82 Cities in Indonesia (2012=100),
2015 - 2019*

Provinsi/Province	2015	2016	2017	2018*	2019**
(1)	(2)	(3)	(4)	(5)	(6)
01. Meulaboh	120,00	123,49	128,54	132,10	136,86
02. Banda Aceh	114,91	117,79	122,38	126,45	129,24
03. Lhokseumawe	115,45	119,98	124,77	129,13	131,54
04. Sibolga	120,36	127,34	132,96	138,88	143,43
05. Pematang Siantar	122,47	128,51	133,84	137,50	140,91
06. Medan	121,63	128,59	133,70	137,58	142,39
07. Padangsidimpuan	118,01	122,61	127,46	131,28	135,19
08. Padang	123,72	129,69	134,44	138,24	142,00
09. Bukittinggi	117,83	123,43	126,47	129,50	132,98
10. Tembilahan	124,79	128,41	132,93	137,71	141,97
11. Pekanbaru	120,16	124,08	130,85	134,99	138,80
12. Dumai	120,80	125,07	131,69	134,83	137,66
13. Bungo	118,13	122,51	127,58	131,09	135,71
14. Jambi	119,44	124,01	127,67	132,42	135,44
15. Palembang	117,41	122,52	126,81	130,48	133,47
16. Lubuklinggau	117,14	121,92	126,55	130,81	133,47
17. Bengkulu	125,27	131,83	137,96	142,22	146,04
18. Bandar Lampung	120,53	124,78	129,92	134,08	137,91
19. Metro	128,00	132,24	136,07	138,44	141,66
20. Tanjung Pandan	126,49	130,61	137,13	141,38	146,27
21. Pangkal Pinang	120,53	127,94	135,40	139,30	144,28

Lanjutan Tabel/Continued Table 14.3

Provinsi/Province	2015	2016	2017	2018*	2019**
(1)	(2)	(3)	(4)	(5)	(6)
22. Batam	119,20	124,21	129,30	134,56	138,50
23. Tanjung Pinang	120,65	124,32	128,29	131,50	135,01
24. Jakarta	121,06	124,64	129,16	133,27	137,79
25. Bogor	119,72	123,94	129,66	134,54	139,09
26. Sukabumi	120,19	123,44	128,36	132,53	135,86
27. Bandung	119,19	123,32	127,60	132,31	136,44
28. Cirebon	117,69	120,08	124,48	128,71	131,25
29. Bekasi	118,30	121,27	125,48	130,23	135,50
30. Depok	119,15	122,85	127,63	131,47	135,71
31. Tasikmalaya	118,40	122,93	127,44	131,50	133,74
32. Cilacap	122,25	126,25	131,67	136,17	139,42
33. Purwokerto	118,11	121,65	126,38	130,24	133,40
34. Kudus	125,32	129,49	135,11	139,42	143,04
35. Surakarta	117,43	121,16	124,89	128,16	131,48
36. Semarang	119,40	122,99	127,49	131,32	134,70
37. Tegal	116,39	121,08	125,55	129,74	133,13
38. Yogyakarta	118,22	121,84	126,35	130,09	133,80
39. Jember	118,31	121,14	125,43	128,98	131,79
40. Banyuwangi	118,33	121,46	124,74	128,02	130,70
41. Sumenep	118,09	121,54	125,55	129,13	131,90
42. Kediri	119,24	121,48	125,48	127,93	130,27

Lanjutan Tabel/*Continued Table* 14.3

Provinsi/Province		2015	2016	2017	2018*	2019**
(1)	(2)	(3)	(4)	(5)	(6)	
43.	Malang	120,69	124,54	129,72	133,22	136,50
44.	Probolinggo	119,61	122,08	125,56	128,35	130,93
45.	Madiun	118,03	121,36	126,91	130,76	133,83
46.	Surabaya	119,79	123,86	129,30	133,34	136,72
47.	Tangerang	126,85	131,51	136,15	140,66	145,63
48.	Cilegon	122,84	128,24	135,31	139,93	144,44
49.	Serang	125,10	131,16	137,31	142,95	148,00
50.	Singaraja	126,85	132,31	137,38	141,36	144,51
51.	Denpasar	117,71	121,19	125,67	129,96	133,05
52.	Mataram	118,89	122,87	127,03	130,93	134,20
53.	Bima	121,84	128,14	131,38	136,05	139,93
54.	Maumere	114,63	118,26	122,82	125,30	126,97
55.	Kupang	121,38	126,56	129,83	133,12	135,77
56.	Pontianak	127,01	132,75	138,90	143,10	148,13
57.	Singawang	120,16	124,03	129,69	135,54	138,59
58.	Sampit	119,99	124,82	130,00	135,53	140,27
59.	Palangka Raya	118,13	121,42	126,17	129,53	133,49
60.	Tanjung	119,93	125,11	129,02	132,92	135,38
61.	Banjarmasin	118,16	124,25	129,35	132,74	138,08
62.	Balikpapan	123,51	128,43	133,36	137,44	140,89
63.	Samarinda	122,26	127,02	132,05	136,22	139,35

Lanjutan Tabel/Continued Table 14.3

Provinsi/Province	2015	2016	2017	2018*	2019**
(1)	(2)	(3)	(4)	(5)	(6)
64. Tarakan	128,40	134,54	139,46	143,57	148,73
65. Manado	120,43	124,54	128,49	131,41	136,25
66. Palu	120,77	125,22	130,85	136,13	142,63
67. Bulukumba	126,04	128,36	134,51	140,12	143,76
68. Watampone	116,70	119,24	125,06	131,10	133,80
69. Makassar	119,28	124,90	129,88	134,63	139,03
70. Pare-Pare	117,52	120,77	124,36	127,91	130,99
71. Palopo	118,07	122,34	126,77	132,49	135,60
72. Kendari	116,19	120,80	125,01	127,74	131,99
73. Bau-Bau	123,72	128,36	131,03	134,51	137,14
74. Gorontalo	116,18	120,85	125,29	128,28	131,78
75. Mamuju	118,68	123,41	128,48	131,76	132,99
76. Ambon	120,44	123,33	126,94	127,81	133,15
77. Tual	132,72	137,15	148,50	152,57	158,15
78. Ternate	123,93	128,88	132,05	136,40	140,25
79. Manokwari	113,51	118,74	123,33	127,35	135,39
80. Sorong	120,07	125,38	128,53	133,18	135,51
81. Merauke	124,63	129,96	133,75	138,09	139,03
82. Jayapura	121,18	126,12	129,54	135,63	141,10
Indonesia	120,42	124,67	129,71	133,75	137,46

Catatan/Note: ...

Sumber/Source: BPS, Survei Harga Konsumen/BPS-Statistics Indonesia, Consumer Price Survey

Tabel
Table 14.4

**Jumlah Penduduk Miskin Menurut Provinsi di Indonesia
(ribu), 2015 - 2019**
**Number of Poor Population by Province in Indonesia
(thousand), 2015 - 2019**

Provinsi/Province	2015	2016	2017	2018	2019
(1)	(2)	(3)	(4)	(5)	(6)
01. Aceh	851,59	848,44	872,61	839,49	819,44
02. Sumatera Utara	1 463,67	1 455,95	1 453,87	1 324,98	1 282,04
03. Sumatera Barat	379,61	371,56	364,51	357,13	348,22
04. Riau	531,39	515,40	514,62	500,44	490,72
05. Jambi	300,71	289,80	286,55	281,69	274,32
06. Sumatera Selatan	1 145,63	1 101,19	1 086,92	1 068,27	1 073,74
07. Bengkulu	334,07	328,61	316,98	301,81	302,30
08. Lampung	1 163,49	1 169,60	1 131,73	1 097,05	1 063,66
09. Kep. Bangka Belitung	74,09	72,76	74,09	76,26	68,38
10. Kepulauan Riau	122,40	120,41	125,37	131,68	128,46
11. DKI Jakarta	398,92	384,30	389,69	373,12	365,55
12. Jawa Barat	4 435,70	4 224,33	4 168,44	3 615,79	3 399,16
13. Jawa Tengah	4 577,04	4 506,89	4 450,72	3 897,20	3 743,23
14. DI Yogyakarta	550,23	494,94	488,53	460,10	448,47
15. Jawa Timur	4 789,12	4 703,30	4 617,01	4 332,59	4 112,25
16. Banten	702,40	658,11	675,04	661,36	654,46
17. Bali	196,71	178,18	180,13	171,76	163,85
18. Nusa Tenggara Barat	823,89	804,44	793,78	737,46	735,96
19. Nusa Tenggara Timur	1 159,84	1 149,92	1 150,79	1 142,17	1 146,32
20. Kalimantan Barat	383,70	381,35	387,43	387,08	378,41
21. Kalimantan Tengah	147,70	143,49	139,16	136,93	134,59

Lanjutan Tabel/Continued Table 14.4

Provinsi/Province		2015	2016	2017	2018	2019
(1)	(2)	(3)	(4)	(5)	(6)	(6)
22.	Kalimantan Selatan	198,44	195,70	193,92	189,03	192,48
23.	Kalimantan Timur	212,89	212,92	220,17	218,90	219,92
24.	Kalimantan Utara	39,69	41,12	49,47	50,35	48,78
25.	Sulawesi Utara	208,54	202,82	198,88	193,31	191,70
26.	Sulawesi Tengah	421,63	420,52	417,87	420,21	410,36
27.	Sulawesi Selatan	797,72	807,03	813,07	792,63	767,80
28.	Sulawesi Tenggara	321,88	326,86	331,71	307,10	302,58
29.	Gorontalo	206,84	203,19	205,37	198,51	186,03
30.	Sulawesi Barat	160,48	152,73	149,76	151,78	151,40
31.	Maluku	328,41	327,72	320,51	320,08	317,69
32.	Maluku Utara	79,90	74,68	76,47	81,46	84,60
33.	Papua Barat	225,36	225,80	228,38	214,47	211,50
34.	Papua	859,15	911,33	897,69	917,63	926,36
Indonesia		28 592,79	28 005,39	27 771,22	25 949,80	25 144,72

Catatan/Note:

...

Sumber/Source: BPS, Survei Sosial Ekonomi Nasional/ BPS-Statistics Indonesia, National Socio Economic Survey

Tabel
Table 14.5

**Indeks Pembangunan Manusia Menurut Provinsi di
Indonesia, 2015 - 2019**
*Human Development Index by Province in Indonesia, 2015 -
2019*

Provinsi/Province	2015	2016	2017	2018	2019
(1)	(2)	(3)	(4)	(5)	(6)
01. Aceh	69,45	70,00	70,60	71,19	71,90
02. Sumatera Utara	69,51	70,00	70,57	71,18	71,74
03. Sumatera Barat	69,98	70,73	71,24	71,73	72,39
04. Riau	70,84	71,20	71,79	72,44	73,00
05. Jambi	68,89	69,62	69,99	70,65	71,26
06. Sumatera Selatan	67,46	68,24	68,86	69,39	70,02
07. Bengkulu	68,59	69,33	69,95	70,64	71,21
08. Lampung	66,95	67,65	68,25	69,02	69,57
09. Kep. Bangka Belitung	69,05	69,55	69,99	70,67	71,30
10. Kepulauan Riau	73,75	73,99	74,45	74,84	75,48
11. DKI Jakarta	78,99	79,60	80,06	80,47	80,76
12. Jawa Barat	69,50	70,05	70,69	71,30	72,03
13. Jawa Tengah	69,49	69,98	70,52	71,12	71,73
14. DI Yogyakarta	77,59	78,38	78,89	79,53	79,99
15. Jawa Timur	68,95	69,74	70,27	70,77	71,50
16. Banten	70,27	70,96	71,42	71,95	72,44
17. Bali	73,27	73,65	74,30	74,77	75,38
18. Nusa Tenggara Barat	65,19	65,81	66,58	67,30	68,14
19. Nusa Tenggara Timur	62,67	63,13	63,73	64,39	65,23
20. Kalimantan Barat	65,59	65,88	66,26	66,98	67,65
21. Kalimantan Tengah	68,53	69,13	69,79	70,42	70,91

Lanjutan Tabel/*Continued Table 14.5*

Provinsi/Province	2015	2016	2017	2018	2019
(1)	(2)	(3)	(4)	(5)	(6)
22. Kalimantan Selatan	68,38	69,05	69,65	70,17	70,72
23. Kalimantan Timur	74,17	74,59	75,12	75,83	76,61
24. Kalimantan Utara	68,76	69,20	69,84	70,56	71,15
25. Sulawesi Utara	70,39	71,05	71,66	72,20	72,99
26. Sulawesi Tengah	66,76	67,47	68,11	68,88	69,50
27. Sulawesi Selatan	69,15	69,76	70,34	70,90	71,66
28. Sulawesi Tenggara	68,75	69,31	69,86	70,61	71,20
29. Gorontalo	65,86	66,29	67,01	67,71	68,49
30. Sulawesi Barat	62,96	63,60	64,30	65,10	65,73
31. Maluku	67,05	67,60	68,19	68,87	69,45
32. Maluku Utara	65,91	66,63	67,20	67,76	68,70
33. Papua Barat	61,73	62,21	62,99	63,74	64,70
34. Papua	57,25	58,05	59,09	60,06	60,84
Indonesia	69,55	70,18	70,81	71,39	71,92

Catatan/Note:

Sumber/Source: Diolah dari Hasil Sensus, Survei, dan Berbagai Sumber Lainnya / *Based on Census, Surveys, and Other Sources*

Tabel
Table 14.6**Pembagian Daerah Administrasi di Indonesia, 2019**
Number of Administrative Unite by Province, 2019

Provinsi/Province	Kabupaten Regency	Kota Municipality	Kecamatan Sub Districts	Desa/Kelurahan Village
(1)	(2)	(3)	(4)	(5)
01. Aceh	18	5	289	6 514
02. Sumatera Utara	25	8	450	6 132
03. Sumatera Barat	12	7	179	1 159
04. Riau	10	2	169	1 875
05. Jambi	9	2	141	1 562
06. Sumatera Selatan	13	4	241	3 289
07. Bengkulu	9	1	129	1 514
08. Lampung	13	2	228	2 654
09. Kep. Bangka Belitung	6	1	47	391
10. Kepulauan Riau	5	2	73	416
11. DKI Jakarta	1	5	44	267
12. Jawa Barat	18	9	627	5 957
13. Jawa Tengah	29	6	576	8 562
14. DI Yogyakarta	4	1	78	438
15. Jawa Timur	29	9	666	8 501
16. Banten	4	4	155	1 552
17. Bali	8	1	57	716
18. Nusa Tenggara Barat	8	2	117	1 143
19. Nusa Tenggara Timur	21	1	309	3 353
20. Kalimantan Barat	12	2	174	2 132
21. Kalimantan Tengah	13	1	136	1 576

Lanjutan Tabel/*Continued Table* 14.6

Provinsi/Province	Kabupaten Regency	Kota Municipality	Kecamatan Sub Districts	Desa/Kelurahan Village
(1)	(2)	(3)	(4)	(5)
22. Kalimantan Selatan	11	2	153	2 008
23. Kalimantan Timur	7	3	103	1 038
24. Kalimantan Utara	4	1	53	482
25. Sulawesi Utara	11	4	171	1 839
26. Sulawesi Tengah	12	1	175	2 020
27. Sulawesi Selatan	21	3	310	3 051
28. Sulawesi Tenggara	15	2	222	2 318
29. Gorontalo	5	1	77	734
30. Sulawesi Barat	6	–	69	650
31. Maluku	9	2	118	1 240
32. Maluku Utara	8	2	116	1 199
33. Papua Barat	12	1	218	1 982
34. Papua	28	1	576	5 549
Indonesia	69,55	70,18	70,81	71,39

Catatan//Note:

Sumber/Source: BPS, Statistik Indonesia 2020/BPS, *Statistic Yearbook of Indonesia 2020*

Tabel
Table 14.7

**Luas Wilayah, Penduduk dan Kepadatan Penduduk
menurut Provinsi, 2019**
Area and Population Density by Province, 2018

Provinsi/Province	Ibu Kota Provinsi Provincial Capital	Luas Wilayah Area (Km ² /sq.km)	Jumlah Pulau Number of Islands	Jumlah Penduduk Population (ribu jiwa)	Kepadatan Penduduk Per Km ² Population Density /Sq.Km	Persentase terhadap Penduduk Indonesia Percentage of Total Population
(1)	(2)	(3)	(4)	(5)	(6)	(7)
01. Aceh	Banda Aceh	57 956,00	331,00	5 371,50	93	2,00
02. Sumatera Utara	Medan	72 981,23	232,00	14 562,50	200	5,43
03. Sumatera Barat	Padang	42 012,89	211,00	5 441,20	130	2,03
04. Riau	Pekanbaru	87 023,66	161,00	6 971,70	80	2,60
05. Jambi	Jambi	50 058,16	15,00	3 624,60	72	1,35
06. Sumatera Selatan	Palembang	91 592,43	23,00	8 470,70	92	3,16
07. Bengkulu	Bengkulu	19 919,33	10,00	1 991,80	100	0,74
08. Lampung	Bandar Lampung	34 623,80	132,00	8 447,70	244	3,15
09. Kep. Bangka Belitung	Pangkal Pinang	16 424,06	556,00	1 488,80	91	0,56
10. Kepulauan Riau	Tanjung Pinang	8 201,72	1 994,00	2 189,70	267	0,82
11. DKI Jakarta	Jakarta	664,01	110,00	10 557,80	15900	3,94
12. Jawa Barat	Bandung	35 377,76	30,00	49 316,70	1394	18,40
13. Jawa Tengah	Semarang	32 800,69	72,00	34 718,20	1058	12,95
14. DI Yogyakarta	Yogyakarta	3 133,15	33,00	3 842,90	1227	1,43
15. Jawa Timur	Surabaya	47 803,49	431,00	39 698,60	830	14,81
16. Banten	Serang	9 662,92	81,00	12 927,30	1338	4,82
17. Bali	Denpasar	5 780,06	33,00	4 336,90	750	1,62
18. Nusa Tenggara Barat	Mataram	18 572,32	407,00	5 070,40	273	1,89
19. Nusa Tenggara Timur	Kupang	48 718,10	532,00	5 456,20	112	2,04
20. Kalimantan Barat	Pontianak	147 307,00	243,00	5 069,10	34	1,89
21. Kalimantan Tengah	Palangka Raya	153 564,50	64,00	2 714,90	18	1,01

Lanjutan Tabel/Continued Table 14.7

Provinsi/Province	Ibu Kota Provinsi Provincial Capital	Luas Wilayah Area (Km ² /sq.km)	Jumlah Pulau Number of Islands	Jumlah Penduduk Population (ribu jiwa)	Kepadatan Penduduk Per Km ² Population Density /Sq.Km	Persentase terhadap Penduduk Indonesia Percentage of Total Population	
(1)	(2)	(3)	(4)	(5)	(6)	(7)	
22.	Kalimantan Selatan	Banjarmasin	38 744,23	172,00	4 244,10	110	1,58
23.	Kalimantan Timur	Samarinda	129 066,64	419,00	3 721,40	29	1,39
24.	Kalimantan Utara	Bulungan	75 467,70	34,00	742,20	10	0,28
25.	Sulawesi Utara	Manado	13 892,47	287,00	2 507,00	180	0,94
26.	Sulawesi Tengah	Palu	61 841,29	1 632,00	3 054,00	49	1,14
27.	Sulawesi Selatan	Makassar	46 717,48	314,00	8 851,20	189	3,30
28.	Sulawesi Tenggara	Kendari	38 067,70	527,00	2 704,70	71	1,01
29.	Gorontalo	Gorontalo	11 257,07	123,00	1 202,60	107	0,45
30.	Sulawesi Barat	Mamuju	16 787,18	41,00	1 380,30	82	0,51
31.	Maluku	Ambon	46 914,03	1 286,00	1 802,90	38	0,67
32.	Maluku Utara	Ternate	31 982,50	856,00	1 255,80	39	0,47
33.	Papua Barat	Manokwari	102 955,15	4 108,00	959,60	9	0,36
34.	Papua	Jayapura	319 036,05	556,00	3 379,30	11	1,26
Indonesia		1 916 906,77	16 056	268 074,30	140	100,00	

Catatan/Note:

Sumber/Source:

BPS, Statistik Indonesia 2020/BPS, *Statistic Yearbook of Indonesia 2020*

Tabel
Table 14.8

**Luas Wilayah, Penduduk dan Kepadatan Penduduk
menurut Provinsi, 2019**
Area and Population Density by Province, 2019

Provinsi/Province	Rumah Tangga/Household (ribu/Thousand)			Rata-Rata Banyaknya Anggota Rumah Tangga Average Household Size		
	2010	2018	2019	2010	2018	2019
(1)	(2)	(3)	(4)	(5)	(6)	(7)
01. Aceh	1 073,30	1 252,60	1 273,90	4,2	4,2	4,2
02. Sumatera Utara	3 048,60	3 366,30	3 399,80	4,3	4,3	4,3
03. Sumatera Barat	1 156,90	1 277,70	1 291,40	4,2	4,2	4,2
04. Riau	1 337,40	1 636,10	1 673,90	4,2	4,2	4,2
05. Jambi	774,60	888,50	901,80	4,0	4,0	4,0
06. Sumatera Selatan	1 821,20	2 035,90	2 060,20	4,1	4,1	4,1
07. Bengkulu	434,60	494,90	502,00	4,0	4,0	4,0
08. Lampung	1 941,10	2 122,30	2 141,10	3,9	3,9	3,9
09. Kep. Bangka Belitung	313,00	371,90	379,30	3,9	3,9	3,9
10. Kepulauan Riau	445,40	565,00	579,40	3,8	3,8	3,8
11. DKI Jakarta	2 518,50	2 735,10	2 758,70	3,8	3,8	3,8
12. Jawa Barat	11 540,00	12 915,30	13 075,20	3,7	3,8	3,8
13. Jawa Tengah	8 721,00	9 250,80	9 309,10	3,7	3,7	3,7
14. DI Yogyakarta	1 041,00	1 143,40	1 155,60	3,3	3,3	3,3
15. Jawa Timur	10 405,80	10 905,70	10 955,70	3,6	3,6	3,6
16. Banten	2 610,40	3 108,80	3 168,50	4,1	4,1	4,1
17. Bali	1 032,70	1 137,80	1 150,10	3,8	3,8	3,8
18. Nusa Tenggara Barat	1 257,00	1 392,20	1 407,60	3,6	3,6	3,6
19. Nusa Tenggara Timur	1 018,80	1 163,00	1 181,50	4,6	4,6	4,6
20. Kalimantan Barat	1 026,70	1 163,10	1 178,70	4,3	4,3	4,3
21. Kalimantan Tengah	575,10	690,00	704,30	3,9	3,9	3,9

Lanjutan Tabel/Continued Table 14.8

Provinsi/Province	Rumah Tangga/Household (ribu/Thousand)			Rata-Rata Banyaknya Anggota Rumah Tangga Average Household Size		
	2010	2018	2019	2010	2018	2019
(1)	(2)	(3)	(4)	(5)	(6)	(7)
22. Kalimantan Selatan	979,60	1 123,90	1 140,30	3,7	3,7	3,7
23. Kalimantan Timur	876,70	907,30	925,30	4,1	4,0	4,0
24. Kalimantan Utara	-	161,30	167,20	-	4,4	4,4
25. Sulawesi Utara	583,70	635,30	640,90	3,9	3,9	3,9
26. Sulawesi Tengah	623,20	708,80	719,00	4,2	4,2	4,2
27. Sulawesi Selatan	1 853,90	2 012,40	2 029,90	4,3	4,4	4,4
28. Sulawesi Tenggara	504,60	597,20	608,70	4,4	4,4	4,4
29. Gorontalo	245,10	278,40	282,50	4,3	4,3	4,3
30. Sulawesi Barat	259,90	302,80	308,40	4,5	4,5	4,5
31. Maluku	318,40	368,20	374,60	4,8	4,8	4,8
32. Maluku Utara	215,50	254,60	259,40	4,8	4,8	4,8
33. Papua Barat	169,20	207,00	211,90	4,5	4,5	4,5
34. Papua	664,30	771,80	784,70	4,3	4,3	4,3
Indonesia	61 390,30	67 945,40	68 700,60	3,9	3,9	3,9

Catatan/Note:

Sumber/Source: BPS, Statistik Indonesia 2020/BPS, *Statistic Yearbook of Indonesia 2020*

Tabel
Table 14.9

Persentase Penduduk Berumur 7 - 24 Tahun Ke Atas Menurut Provinsi dan Status Pendidikan di Indonesia, 2019
Percentage of Population 7 - 24 Years of Age and Over by Province and Education Status in Indonesia, 2019

Provinsi/Province	Tidak/Belum Pernah Sekolah Never/not yet attended school	Yang Masih Sekolah Attending School	Tidak Bersekolah Lagi Not Attending School Anymore	Jumlah Total
(1)	(2)	(3)	(4)	(5)
01. Aceh	0,17	76,22	23,61	100,00
02. Sumatera Utara	0,36	74,23	25,40	100,00
03. Sumatera Barat	0,28	77,88	21,84	100,00
04. Riau	0,27	72,84	26,89	100,00
05. Jambi	0,32	70,21	29,46	100,00
06. Sumatera Selatan	0,33	69,16	30,51	100,00
07. Bengkulu	0,17	75,23	24,61	100,00
08. Lampung	0,32	70,54	29,14	100,00
09. Kep. Bangka Belitung	0,26	67,86	31,88	100,00
10. Kepulauan Riau	0,36	74,06	25,58	100,00
11. DKI Jakarta	0,27	70,22	29,51	100,00
12. Jawa Barat	0,23	68,14	31,63	100,00
13. Jawa Tengah	0,33	68,93	30,74	100,00
14. DI Yogyakarta	0,04	80,07	19,89	100,00
15. Jawa Timur	0,34	69,86	29,80	100,00
16. Banten	0,29	68,51	31,21	100,00
17. Bali	0,38	73,65	25,97	100,00
18. Nusa Tenggara Barat	0,33	72,83	26,83	100,00
19. Nusa Tenggara Timur	1,00	75,64	23,36	100,00
20. Kalimantan Barat	0,89	69,86	29,25	100,00
21. Kalimantan Tengah	0,19	69,43	30,38	100,00

Lanjutan Tabel/Continued Table 14.9

Provinsi/Province	Tidak/Belum Pernah Sekolah Never/not yet attended school	Yang Masih Sekolah Attending School	Tidak Bersekolah Lagi Not Attending School Anymore	Jumlah Total
(1)	(2)	(3)	(4)	(5)
22. Kalimantan Selatan	0,62	69,90	29,48	100,00
23. Kalimantan Timur	0,21	74,33	25,45	100,00
24. Kalimantan Utara	0,80	72,46	26,74	100,00
25. Sulawesi Utara	0,30	70,27	29,44	100,00
26. Sulawesi Tengah	0,81	71,78	27,41	100,00
27. Sulawesi Selatan	0,45	72,99	26,56	100,00
28. Sulawesi Tenggara	0,54	75,81	23,65	100,00
29. Gorontalo	0,57	70,73	28,71	100,00
30. Sulawesi Barat	1,05	70,08	28,87	100,00
31. Maluku	0,41	77,50	22,08	100,00
32. Maluku Utara	0,49	76,14	23,37	100,00
33. Papua Barat	1,34	74,61	24,06	100,00
34. Papua	16,02	61,91	22,08	100,00
Indonesia	0,58	70,77	28,66	100,00

Catatan/Note:

Sumber/Source: BPS, Statistik Indonesia 2020/BPS, *Statistic Yearbook of Indonesia 2020*

Tabel
Table 14.10

Penduduk Berumur 15 Tahun Ke Atas Menurut Provinsi dan Kegiatan Selama Seminggu Yang Lalu di Indonesia (Orang), 20189
Population Aged 15 and Over by Province and Type of Activity During the Previous Week in Indonesia (People), 2019

Provinsi/Province	Angkatan Kerja/Economically Active						Jumlah Total
	Bekerja Working	Pengangguran Terbuka Unemployed		Jumlah Total	Bukan Angkatan Kerja Non Economically Active	Jumlah Total	
(1)	(2)	Pernah Bekerja Ever Worked (3)	Tidak Pernah Bekerja Never Worked (4)	(5)	(6)	(7)	(8)
01. Aceh	2 219 698	38 459	108 163	146 622	2 366 320	2 366 320	4 732 640
02. Sumatera Utara	6 681 224	191 274	191 164	382 438	7 063 662	7 063 662	14 127 324
03. Sumatera Barat	2 460 554	60 938	77 521	138 459	2 599 013	2 599 013	5 198 026
04. Riau	2 996 079	84 774	105 369	190 143	3 186 222	3 186 222	6 372 444
05. Jambi	1 691 782	27 903	46 062	73 965	1 765 747	1 765 747	3 531 494
06. Sumatera Selatan	3 968 499	72 720	113 198	185 918	4 154 417	4 154 417	8 308 834
07. Bengkulu	981 095	15 444	18 995	34 439	1 015 534	1 015 534	2 031 068
08. Lampung	4 077 930	97 938	73 517	171 455	4 249 385	4 249 385	8 498 770
09. Kep. Bangka Belitung	715 927	13 437	13 434	26 871	742 798	742 798	1 485 596
10. Kepulauan Riau	935 682	46 408	23 071	69 479	1 005 161	1 005 161	2 010 322
11. DKI Jakarta	4 836 977	185 198	135 703	320 901	5 157 878	5 157 878	10 315 756
12. Jawa Barat	21 902 958	976 759	924 739	1 901 498	23 804 456	23 804 456	47 608 912
13. Jawa Tengah	17 441 153	493 576	325 779	819 355	18 260 508	18 260 508	36 521 016
14. DI Yogyakarta	2 134 750	47 371	21 799	69 170	2 203 920	2 203 920	4 407 840
15. Jawa Timur	20 655 632	422 084	421 670	843 754	21 499 386	21 499 386	42 998 772
16. Banten	5 562 846	236 409	254 399	490 808	6 053 654	6 053 654	12 107 308
17. Bali	2 428 679	17 963	19 588	37 551	2 466 230	2 466 230	4 932 460
18. Nusa Tenggara Barat	2 387 036	55 121	29 395	84 516	2 471 552	2 471 552	4 943 104
19. Nusa Tenggara Timur	2 394 673	22 342	60 688	83 030	2 477 703	2 477 703	4 955 406
20. Kalimantan Barat	2 369 015	50 214	60 058	110 272	2 479 287	2 479 287	4 958 574
21. Kalimantan Tengah	1 327 885	24 796	31 994	56 790	1 384 675	1 384 675	2 769 350

Lanjutan Tabel/Continued Table 14.10

Provinsi/Province	Angkatan Kerja/Economically Active						Jumlah Total
	Bekerja Working	Pengangguran Terbuka Unemployed			Jumlah Total	Bukan Angkatan Kerja Non Economically Active	
		Pernah Bekerja Ever Worked	Tidak Pernah Bekerja Never Worked	Jumlah Total			
(1)	(2)	(3)	(4)	(5)	(6)	(7)	(8)
22. Kalimantan Selatan	2 036 736	51 209	40 521	91 730	2 128 466	2 128 466	4 256 932
23. Kalimantan Timur	1 704 808	53 096	57 478	110 574	1 815 382	1 815 382	3 630 764
24. Kalimantan Utara	333 777	6 609	8 771	15 380	349 157	349 157	698 314
25. Sulawesi Utara	1 131 521	30 894	44 591	75 485	1 207 006	1 207 006	2 414 012
26. Sulawesi Tengah	1 439 759	22 619	24 183	46 802	1 486 561	1 486 561	2 973 122
27. Sulawesi Selatan	3 830 096	85 282	115 022	200 304	4 030 400	4 030 400	8 060 800
28. Sulawesi Tenggara	1 217 983	21 008	24 284	45 292	1 263 275	1 263 275	2 526 550
29. Gorontalo	562 087	9 537	14 272	23 809	585 896	585 896	1 171 792
30. Sulawesi Barat	641 613	11 895	9 159	21 054	662 667	662 667	1 325 334
31. Maluku	715 811	14 089	40 486	54 575	770 386	770 386	1 540 772
32. Maluku Utara	522 423	6 691	20 612	27 303	549 726	549 726	1 099 452
33. Papua Barat	433 401	8 721	20 125	28 846	462 247	462 247	924 494
34. Papua	1 775 030	10 301	56 872	67 173	1 842 203	1 842 203	3 684 406
Indonesia	126 515 119	3 513 079	3 532 682	7 045 761	133 560 880	133 560 880	267 121 760

Catatan/Note:

Sumber/Source: BPS, Statistik Indonesia 2020/BPS, *Statistic Yearbook of Indonesia 2020*

Tabel
Table 14.11

Penduduk Berumur 15 Tahun ke atas yang Bekerja Selama Seminggu yang Lalu Menurut Provinsi dan Lapangan Pekerjaan Utama (Orang), 2019
Who Worked During the Previous Week by Province and Main Industry (People), 2019

Provinsi/Province	Lapangan Pekerjaan Utama/Main Industry					
	Pertanian, Kehutanan, Perikanan/Agriculture, Forestry and Fishing	Pertambangan dan Penggalian / Mining and Quarrying	Industri Pengolahan Industry	Pengadaan Listrik dan Gas/Electricity and Gas	Pengadaan Air, Pengelolaan Sampah, Limbah dan Daur Ulang/Water Supply, Sewerage, Waste Management & Remediation Activities	Konstruksi/Construction
(1)	(2)	(3)	(4)	(5)	(6)	(7)
01. Aceh	809 866	15 477	181 996	6 162	3 172	143 168
02. Sumatera Utara	2 374 440	40 518	662 386	20 115	17 193	375 039
03. Sumatera Barat	844 064	28 634	232 639	9 073	5 232	135 930
04. Riau	1 134 823	29 754	231 736	10 964	14 591	150 150
05. Jambi	768 716	49 302	94 573	2 843	3 928	86 553
06. Sumatera Selatan	1 822 059	64 533	247 333	7 101	10 363	210 081
07. Bengkulu	429 497	14 473	57 322	2 762	5 154	58 388
08. Lampung	1 651 601	27 286	458 606	7 953	14 024	248 506
09. Kep. Bangka Belitung	208 253	101 263	54 396	2 239	1 651	37 664
10. Kepulauan Riau	72 165	11 749	222 737	6 481	5 520	74 109
11. DKI Jakarta	22 678	16 332	594 849	14 141	14 030	191 541
12. Jawa Barat	2 901 981	134 436	4 612 383	58 541	157 865	1 649 159
13. Jawa Tengah	4 094 675	105 338	3 892 983	39 874	50 181	1 515 342
14. DI Yogyakarta	405 855	15 881	363 931	3 683	4 086	143 647
15. Jawa Timur	6 445 206	127 918	3 278 856	43 018	67 076	1 479 613
16. Banten	553 201	25 735	1 340 008	27 872	39 626	342 512
17. Bali	458 430	9 627	364 397	5 586	11 759	161 512
18. Nusa Tenggara Barat	727 413	37 262	316 649	6 205	8 333	203 340
19. Nusa Tenggara Timur	1 166 258	25 343	244 256	5 057	4 044	135 358
20. Kalimantan Barat	1 155 932	53 462	142 528	9 631	4 966	150 300
21. Kalimantan Tengah	504 701	77 800	79 642	6 616	2 384	74 972
22. Kalimantan Selatan	611 567	79 545	185 921	5 639	5 483	110 939
22. Kalimantan Timur	319 764	145 794	130 507	10 942	12 929	101 671
23. Kalimantan Utara	101 925	11 884	26 631	1 375	837	18 521
24. Sulawesi Utara	322 683	23 675	101 339	5 295	2 982	80 718
25. Sulawesi Tengah	595 433	25 596	105 992	5 811	3 503	92 335
26. Sulawesi Selatan	1 377 408	29 640	341 865	15 964	12 653	250 844
27. Sulawesi Tenggara	424 833	27 288	114 531	3 614	4 614	73 673
28. Gorontalo	172 483	11 794	43 949	1 329	982	31 802
29. Sulawesi Barat	297 366	9 837	54 782	2 359	533	36 887
30. Maluku	246 809	5 804	64 999	1 879	485	35 165
31. Maluku Utara	220 306	14 230	30 487	2 033	1 372	27 175
32. Papua Barat	133 257	8 712	16 968	2 527	1 409	30 987
33. Papua	1 202 183	16 382	35 858	2 665	1 542	47 941
Indonesia	34 577 831	1 422 304	18 928 035	357 349	494 502	8 505 542

Lanjutan Tabel/Continued Table 14.11

Provinsi/Province	Lapangan Pekerjaan Utama/Main Industry					
	Perdagangan Besar dan Eceran; Reparasi Mobil dan Sepeda Motor/ Wholesale and Retail Trade; Repair of Motor Vehicles and Motorcycles	Transportasi dan Pergudangan/ Transportation and Storage	Penyediaan Akomodasi dan Makan Minum/ Accommodation and Food Service Activities	Informasi dan Komunikasi/ Information and Communication	Jasa Keuangan dan Asuransi/ Financial and Insurance Activities	Real Estat/ Real Estate Activities
(1)	(8)	(9)	(10)	(11)	(12)	(13)
01. Aceh	349 327	85 924	105 076	6 973	14 096	171
02. Sumatera Utara	1 180 902	312 959	484 568	37 593	59 394	8 151
03. Sumatera Barat	464 832	93 912	176 113	11 318	26 156	1 452
04. Riau	539 012	114 627	199 448	19 028	35 237	6 056
05. Jambi	262 535	54 941	77 380	7 125	11 368	1 435
06. Sumatera Selatan	653 910	171 472	185 941	16 930	34 026	3 858
07. Bengkulu	159 992	23 845	42 113	6 548	10 807	309
08. Lampung	768 032	162 373	169 958	13 841	27 958	2 343
09. Kep. Bangka Belitung	124 344	16 025	33 089	4 506	5 651	1 396
10. Kepulauan Riau	161 849	59 767	76 922	9 049	13 381	6 473
11. DKI Jakarta	1 166 739	558 875	564 061	117 087	176 416	105 384
12. Jawa Barat	4 940 897	1 097 660	1 840 037	267 195	365 852	109 986
13. Jawa Tengah	3 311 125	565 817	1 188 662	76 913	228 711	13 795
14. DI Yogyakarta	404 681	84 860	201 257	20 970	32 805	1 400
15. Jawa Timur	3 721 108	647 087	1 413 029	100 580	260 587	46 456
16. Banten	1 163 022	368 703	345 326	70 620	121 381	56 022
17. Bali	471 799	75 851	318 711	12 252	69 653	4 133
18. Nusa Tenggara Barat	476 990	88 234	101 622	8 666	28 094	3 645
19. Nusa Tenggara Timur	262 656	113 695	30 767	4 125	19 076	842
20. Kalimantan Barat	334 711	60 122	123 763	8 861	20 265	2 229
21. Kalimantan Tengah	208 288	40 571	56 756	5 943	9 930	1 692
22. Kalimantan Selatan	389 123	79 878	164 601	12 297	21 695	2 219
22. Kalimantan Timur	349 958	93 017	124 157	11 693	24 465	6 938
23. Kalimantan Utara	51 427	15 262	17 531	2 179	5 064	521
24. Sulawesi Utara	181 177	86 812	57 146	6 679	19 687	1 743
25. Sulawesi Tengah	210 459	40 069	57 607	6 441	12 154	102
26. Sulawesi Selatan	699 686	175 156	143 015	24 003	42 743	8 273
27. Sulawesi Tenggara	214 488	47 831	46 097	5 752	13 773	1 422
28. Gorontalo	103 327	38 258	24 736	3 740	8 402	257
29. Sulawesi Barat	98 554	18 454	18 509	1 465	2 789	276
30. Maluku	102 397	54 511	19 294	3 884	8 312	844
31. Maluku Utara	65 398	30 232	14 577	2 737	3 848	-
32. Papua Barat	73 205	24 770	14 972	3 065	6 225	187
33. Papua	136 239	62 647	19 555	2 716	12 703	754
Indonesia	23 802 189	5 564 217	8 456 396	912 774	1 752 704	400 764

Lanjutan Tabel/Continued Table 14.11

Provinsi/Province	Lapangan Pekerjaan Utama/Main Industry					Jumlah / Total
	Jasa Perusahaan/ Business Activities	Administrasi Pemerintahan, Pertahanan, dan Jaminan Sosial Wajib/ Public Administration and Defence; Compulsory Social Security	Jasa Pendidikan/ Education	Jasa Kesehatan dan Kegiatan Sosial/Human Health and Social Work Activities	Jasa Lainnya/ Other Services Activities	
	(14)	(15)	(16)	(17)	(18)	
01. Aceh	17 670	167 001	168 782	65 859	78 978	2 219 698
02. Sumatera Utara	90 834	218 505	369 835	102 156	326 636	6 681 224
03. Sumatera Barat	31 926	121 338	158 792	39 649	79 494	2 460 554
04. Riau	43 303	143 100	177 599	46 522	100 129	2 996 079
05. Jambi	15 775	86 522	87 960	27 219	53 607	1 691 782
06. Sumatera Selatan	35 179	131 161	174 030	55 564	144 958	3 968 499
07. Bengkulu	10 326	58 243	54 063	18 346	28 907	981 095
08. Lampung	32 660	129 025	191 932	45 071	126 761	4 077 930
09. Kep. Bangka Belitung	7 860	43 763	32 058	13 502	28 267	715 927
10. Kepulauan Riau	21 416	60 003	51 341	19 832	62 888	935 682
11. DKI Jakarta	228 055	236 369	196 728	98 142	535 550	4 836 977
12. Jawa Barat	439 551	601 272	1 004 249	319 436	1 402 458	21 902 958
13. Jawa Tengah	195 470	402 788	737 230	228 459	793 790	17 441 153
14. DI Yogyakarta	52 267	76 859	147 483	46 482	128 603	2 134 750
15. Jawa Timur	265 737	474 772	954 403	276 974	1 053 212	20 655 632
16. Banten	138 230	176 951	298 863	69 727	425 047	5 562 846
17. Bali	56 951	123 762	98 327	53 552	132 377	2 428 679
18. Nusa Tenggara Barat	15 508	100 967	143 179	31 620	89 309	2 387 036
19. Nusa Tenggara Timur	13 113	129 233	154 800	42 844	43 206	2 394 673
20. Kalimantan Barat	14 642	87 364	102 276	25 103	72 860	2 369 015
21. Kalimantan Tengah	10 213	104 704	78 818	23 149	41 706	1 327 885
22. Kalimantan Selatan	25 285	86 788	113 813	33 415	108 528	2 036 736
22. Kalimantan Timur	51 807	114 065	95 613	29 939	81 549	1 704 808
23. Kalimantan Utara	4 715	34 644	22 695	7 969	10 597	333 777
24. Sulawesi Utara	12 959	91 632	62 391	23 319	51 284	1 131 521
25. Sulawesi Tengah	8 401	120 465	87 826	27 080	40 485	1 439 759
26. Sulawesi Selatan	41 143	237 902	230 708	79 437	119 656	3 830 096
27. Sulawesi Tenggara	10 550	103 570	73 963	26 054	25 930	1 217 983
28. Gorontalo	4 089	50 844	34 027	10 245	21 823	562 087
29. Sulawesi Barat	2 935	36 015	40 318	8 679	11 855	641 613
30. Maluku	7 165	69 990	57 124	15 332	21 817	715 811
31. Maluku Utara	2 114	54 333	34 518	7 946	11 117	522 423
32. Papua Barat	4 627	58 292	27 295	12 102	14 801	433 401
33. Papua	8 853	133 344	49 693	21 684	20 271	1 775 030
Indonesia	1 921 329	4 865 586	6 312 732	1 952 409	6 288 456	126 515 119

Tabel
Table 14.12

Tingkat Pengangguran Terbuka (TPT) dan Tingkat Partisipasi Angkatan Kerja (TPAK) Menurut Provinsi di Indonesia, 2018 - 2019
Open Unemployment Rate (OURs) and Labor Force Participation Rate (LFPRs) by Province in Indonesia, 2018 - 2019

Provinsi/Province	TPT/OUR				TPAK/LFPR			
	2018		2019		2018		2019	
	Feb.	Agust.	Feb.	Agust.	Feb.	Agust.	Feb.	Agust.
(1)	(2)	(3)	(4)	(5)	(6)	(7)	(8)	(9)
01. Aceh	6,55	6,36	5,53	6,20	64,98	64,24	66,49	63,36
02. Sumatera Utara	5,59	5,56	5,56	5,41	73,36	71,82	74,57	70,19
03. Sumatera Barat	5,55	5,55	5,29	5,33	72,80	67,26	70,27	67,51
04. Riau	5,72	6,20	5,57	5,97	70,07	65,23	68,26	65,10
05. Jambi	3,65	3,86	3,62	4,19	71,26	68,46	67,64	66,09
06. Sumatera Selatan	4,02	4,23	3,99	4,48	73,04	68,69	71,44	67,86
07. Bengkulu	2,70	3,51	2,50	3,39	73,12	70,06	72,24	69,90
08. Lampung	4,33	4,06	3,96	4,03	72,84	69,67	72,09	69,09
09. Kep. Bangka Belitung	3,61	3,65	3,39	3,62	71,34	67,79	67,89	67,70
10. Kepulauan Riau	6,43	7,12	6,41	6,91	71,85	64,72	68,15	64,76
11. DKI Jakarta	5,34	6,24	5,13	6,22	69,27	63,95	68,69	64,81
12. Jawa Barat	8,16	8,17	7,73	7,99	63,82	62,92	65,70	65,07
13. Jawa Tengah	4,23	4,51	4,22	4,49	69,58	68,56	70,21	68,62
14. DI Yogyakarta	3,06	3,35	2,86	3,14	72,21	73,37	73,16	72,94
15. Jawa Timur	3,85	3,99	3,83	3,92	68,71	69,37	70,02	69,45
16. Banten	7,77	8,52	7,58	8,11	67,06	63,49	66,19	64,52
17. Bali	0,86	1,37	1,19	1,52	79,83	76,78	76,68	73,87
18. Nusa Tenggara Barat	3,38	3,72	3,27	3,42	69,83	65,91	69,62	68,65
19. Nusa Tenggara Timur	2,98	3,01	3,10	3,35	73,00	70,17	70,91	68,50
20. Kalimantan Barat	4,15	4,26	4,14	4,45	72,35	68,65	71,47	68,30
21. Kalimantan Tengah	3,18	4,01	3,33	4,10	72,97	70,03	72,23	69,68

Lanjutan Tabel/*Continued Table* 14.12

Provinsi/ <i>Province</i>	TPT/OUR				TPAK/LFPR			
	2018		2019		2018		2019	
	Feb.	Agust.	Feb.	Agust.	Feb.	Agust.	Feb.	Agust.
(1)	(2)	(3)	(4)	(5)	(6)	(7)	(8)	(9)
22. Kalimantan Selatan	3,86	4,50	3,50	4,31	73,41	70,27	73,98	69,41
23. Kalimantan Timur	6,90	6,60	6,66	6,09	68,87	64,99	70,44	66,44
24. Kalimantan Utara	4,68	5,22	5,80	4,40	70,06	67,81	69,06	66,28
25. Sulawesi Utara	6,09	6,86	5,37	6,25	67,63	63,01	63,52	63,87
26. Sulawesi Tengah	3,19	3,43	3,54	3,15	73,28	69,52	70,96	67,59
27. Sulawesi Selatan	5,39	5,34	5,42	4,97	66,36	63,02	65,29	62,90
28. Sulawesi Tenggara	2,79	3,26	2,96	3,59	72,73	69,78	71,62	69,07
29. Gorontalo	3,62	4,03	3,47	4,06	72,90	67,34	72,43	66,83
30. Sulawesi Barat	2,45	3,16	1,45	3,18	71,53	68,46	70,69	69,27
31. Maluku	7,38	7,27	6,91	7,08	65,02	62,90	63,12	63,04
32. Maluku Utara	4,65	4,77	5,09	4,97	71,49	65,21	64,80	64,49
33. Papua Barat	5,67	6,30	5,28	6,24	70,99	67,88	69,11	68,27
34. Papua	2,91	3,20	3,42	3,65	79,38	79,11	76,04	76,92
Indonesia	5,13	5,34	5,01	5,28	69,20	67,26	69,32	67,49

Catatan/*Note*:Sumber/*Source*: BPS, Statistik Indonesia 2020/BPS, *Statistic Yearbook of Indonesia 2020*

Tabel
Table 14.13

Persentase Wanita Berumur 15 - 49 Tahun dan Berstatus Kawin yang Sedang Menggunakan /Memakai Alat KB Menurut Provinsi, 2015 - 2019
Proportion of Married Women Aged 15 - 49 Years Who Currently Used Contraceptive by Province, 2015 - 2019

Provinsi/Province	2015	2016	2017	2018	2019
(1)	(2)	(3)	(4)	(5)	(6)
01. Aceh	46,92	48,91	47,91	46,92	46,12
02. Sumatera Utara	49,06	48,65	47,61	47,84	43,48
03. Sumatera Barat	48,53	50,77	47,39	46,86	47,62
04. Riau	54,42	55,09	54,07	53,50	50,82
05. Jambi	64,16	64,56	61,26	62,04	62,29
06. Sumatera Selatan	68,06	68,46	66,21	65,58	63,71
07. Bengkulu	67,83	68,10	64,89	65,01	65,27
08. Lampung	67,35	69,70	66,72	66,60	63,96
09. Kep. Bangka Belitung	64,99	67,08	63,78	64,94	62,98
10. Kepulauan Riau	47,05	46,93	46,46	47,56	40,39
11. DKI Jakarta	54,75	52,46	50,99	50,93	50,10
12. Jawa Barat	64,67	61,65	62,28	63,63	58,83
13. Jawa Tengah	62,15	61,48	60,90	61,10	57,86
14. DI Yogyakarta	59,33	58,70	56,40	56,38	56,03
15. Jawa Timur	63,79	63,93	63,64	62,80	60,59
16. Banten	61,16	60,96	60,40	61,41	56,82
17. Bali	60,03	61,37	60,38	61,48	56,44
18. Nusa Tenggara Barat	59,07	58,36	55,09	54,65	53,83
19. Nusa Tenggara Timur	42,08	44,86	43,84	43,47	43,03
20. Kalimantan Barat	65,76	65,01	65,69	64,04	62,02
21. Kalimantan Tengah	68,50	65,31	67,21	65,66	65,06

Lanjutan Tabel/*Continued Table* 14.13

Provinsi/Province	2015	2016	2017	2018	2019
(1)	(2)	(3)	(4)	(5)	(6)
22. Kalimantan Selatan	70,13	69,78	67,59	67,42	67,67
23. Kalimantan Timur	59,86	57,02	57,85	57,01	53,31
24. Kalimantan Utara	52,67	51,06	50,27	49,46	48,57
25. Sulawesi Utara	66,67	65,96	64,07	63,13	62,45
26. Sulawesi Tengah	57,55	56,69	57,71	57,04	55,72
27. Sulawesi Selatan	48,38	48,75	48,05	48,02	47,55
28. Sulawesi Tenggara	48,66	53,42	51,48	51,84	47,80
29. Gorontalo	64,78	64,13	62,26	60,90	61,52
30. Sulawesi Barat	47,69	49,97	50,08	50,53	46,83
31. Maluku	43,21	40,80	42,17	42,00	40,66
32. Maluku Utara	51,73	52,18	53,61	52,52	50,11
33. Papua Barat	43,96	42,74	35,09	35,69	38,34
34. Papua	23,37	23,56	25,13	23,82	22,44
Indonesia	59,98	59,39	58,70	58,73	55,96

Catatan/*Note:*Sumber/*Source:* BPS, Statistik Indonesia 2020/BPS, *Statistic Yearbook of Indonesia 2020*

Tabel
Table 14.14

Banyaknya Perguruan Tinggi, Mahasiswa dan Tenaga Edukatif Negeri dan Swasta di Bawah Kementerian Pendidikan dan Kebudayaan Menurut Provinsi, 2019/2020

Number of State and Private Universities, Students and Teachers Under The Ministry of National Education by Province, 2019/2020

Provinsi/Province	Jumlah Perguruan Tinggi/Akademi Number of University/Academy		Jumlah Mahasiswa Number of Student		Jumlah Tenaga Edukatif Number of Teacher	
	Negeri State	Swasta Private	Negeri State	Swasta Private	Negeri State	Swasta Private
(1)	(2)	(3)	(4)	(5)	(6)	(7)
01. Aceh	7	102	3 498	4 265	70 146	84 532
02. Sumatera Utara	3	240	2 858	12 457	81 975	295 952
03. Sumatera Barat	5	100	3 525	4 139	84 415	94 616
04. Riau	2	79	1 473	3 305	37 457	104 068
05. Jambi	1	38	1 026	1 451	35 965	36 388
06. Sumatera Selatan	2	106	1 830	4 753	45 416	101 513
07. Bengkulu	2	17	904	1 247	23 787	26 138
08. Lampung	3	82	1 949	3 398	34 613	74 161
09. Kep. Bangka Belitung	2	16	268	398	5 221	6 008
10. Kepulauan Riau	2	34	402	1 395	4 427	33 964
11. DKI Jakarta	4	291	4 075	25 005	93 695	630 393
12. Jawa Barat	12	389	8 504	24 781	165 029	602 120
13. Jawa Tengah	9	263	6 752	13 948	157 735	394 886
14. DI Yogyakarta	4	106	4 736	8 037	99 823	268 243
15. Jawa Timur	17	337	10 803	22 809	310 052	509 070
16. Banten	2	117	1 461	8 816	1 036 054	234 204
17. Bali	4	59	2 959	3 656	51 567	82 231
18. Nusa Tenggara Barat	1	54	1 191	3 601	31 080	54 805
19. Nusa Tenggara Timur	4	53	1 500	2 944	55 445	59 277
20. Kalimantan Barat	4	46	1 564	1 393	52 136	35 014
21. Kalimantan Tengah	1	25	834	1 058	18 496	18 865

Lanjutan Tabel/*Continued Table* 14.14

Provinsi/Province	Jumlah Perguruan Tinggi/Akademi Number of University/Academy		Jumlah Mahasiswa Number of Student		Jumlah Tenaga Edukatif Number of Teacher	
	Negeri State	Swasta Private	Negeri State	Swasta Private	Negeri State	Swasta Private
(1)	(2)	(3)	(4)	(5)	(6)	(7)
22. Kalimantan Selatan	3	46	1 445	2 460	38 339	52 779
23. Kalimantan Timur	5	52	1 821	2 216	40 882	51 259
24. Kalimantan Utara	1	8	317	311	6 684	5 947
25. Sulawesi Utara	4	51	2 772	1 834	60 589	33 862
26. Sulawesi Tengah	1	34	1 476	2 065	36 443	49 207
27. Sulawesi Selatan	4	206	3 474	10 748	66 147	264 237
28. Sulawesi Tenggara	2	38	1 772	2 121	60 570	39 591
29. Gorontalo	1	14	791	1 047	28 768	22 159
30. Sulawesi Barat	1	17	362	800	8 047	15 473
31. Maluku	3	27	1 493	1 192	19 453	25 170
32. Maluku Utara	1	18	620	1 347	20 691	25 541
33. Papua Barat	2	19	562	1 042	16 475	29 442
34. Papua	3	45	1 006	1 765	30 781	49 646
Indonesia	122	3 129	80 023	181 804	2 928 403	4 410 761

Catatan/Note:

Sumber/Source: BPS, Statistik Indonesia 2020/BPS, *Statistic Yearbook of Indonesia 2020*

Tabel
Table 14.15

Upah Minimum Provinsi (UMP) per Bulan Menurut Provinsi di Indonesia (Rupiah), 2017-2019
Provincial Minimum Wages per Month by Province in Indonesia (Rupiahs), 2017-2019

Upah Minimum Provinsi (UMP)/Provincial Minimum Wages			
Provinsi/Province	2017	2018	2019
(1)	(2)	(3)	(4)
01. Aceh	2 500 000	2 700 000	2 916 810
02. Sumatera Utara	1 961 355	2 132 189	2 303 403
03. Sumatera Barat	1 949 285	2 119 067	2 289 220
04. Riau	2 266 723	2 464 154	2 662 026
05. Jambi	2 063 949	2 243 719	2 423 889
06. Sumatera Selatan	2 388 000	2 595 995	2 804 453
07. Bengkulu	1 737 413	1 888 741	2 040 407
08. Lampung	1 908 448	2 074 673	2 241 270
09. Kep. Bangka Belitung	2 534 674	2 755 444	2 976 706
10. Kepulauan Riau	2 358 454	2 563 875	2 769 754
11. DKI Jakarta	3 355 750	3 648 036	3 940 973
12. Jawa Barat	1 420 624	1 544 361	1 668 373
13. Jawa Tengah	1 367 000	1 486 065	1 605 396
14. DI Yogyakarta	1 337 645	1 454 154	1 570 923
15. Jawa Timur	1 388 000	1 508 895	1 630 059
16. Banten	1 931 180	2 099 385	2 267 990
17. Bali	1 956 727	2 127 157	2 297 969
18. Nusa Tenggara Barat	1 631 245	1 825 000	2 012 610
19. Nusa Tenggara Timur	1 525 000	1 660 000	1 795 000
20. Kalimantan Barat	1 882 900	2 046 900	2 211 500
21. Kalimantan Tengah	2 227 307	2 421 305	2 663 435

Lanjutan Tabel/*Continued Table* 14.15

		Upah Minuman Provinsi (UMP)/Provincial Minimum Wages		
Provinsi/Province		2017	2018	2019
(1)	(2)	(3)	(4)	(5)
22.	Kalimantan Selatan	2 258 000	2 454 671	2 651 782
23.	Kalimantan Timur	2 339 556	2 543 332	2 747 561
24.	Kalimantan Utara	2 354 800	2 559 903	2 765 463
25.	Sulawesi Utara	2 598 000	2 824 286	3 051 076
26.	Sulawesi Tengah	1 807 775	1 965 232	2 123 040
27.	Sulawesi Selatan	2 435 625	2 647 767	2 860 382
28.	Sulawesi Tenggara	2 002 625	2 177 052	2 351 870
29.	Gorontalo	2 030 000	2 206 813	2 384 020
30.	Sulawesi Barat	2 017 780	2 193 530	2 381 000
31.	Maluku	1 925 000	2 222 220	2 400 664
32.	Maluku Utara	1 975 152	2 320 803	2 508 091
33.	Papua Barat	2 421 500	2 667 000	2 934 500
34.	Papua	2 663 647	3 000 000	3 240 900
Indonesia		2 142 855	2 268 874	2 455 662

Catatan/Note:

Sumber/Source:

BPS, Statistik Indonesia 2020/BPS, *Statistic Yearbook of Indonesia 2020*

Tabel
Table 14.16Indeks Demokrasi Indonesia, 2015-2019
Indonesia Democracy Index 2015-2019

Provinsi/Province	2015	2016	2017	2018	2019
(1)	(2)	(3)	(4)	(5)	(6)
01. Aceh	67,78	72,48	70,93	79,97	–
02. Sumatera Utara	69,01	67,37	68,08	64,33	–
03. Sumatera Barat	67,46	54,41	69,50	67,06	–
04. Riau	65,83	71,89	73,41	77,59	–
05. Jambi	70,68	68,89	74,12	68,71	–
06. Sumatera Selatan	79,81	80,95	74,04	77,14	–
07. Bengkulu	73,60	74,23	72,73	70,71	–
08. Lampung	65,95	61,00	72,01	68,67	–
09. Kep. Bangka Belitung	72,31	83,00	80,11	73,43	–
10. Kepulauan Riau	70,26	72,84	76,33	79,19	–
11. DKI Jakarta	85,32	70,85	84,73	85,08	–
12. Jawa Barat	73,04	66,82	68,78	65,50	–
13. Jawa Tengah	69,75	66,71	70,85	72,17	–
14. DI Yogyakarta	83,19	85,58	83,61	80,82	–
15. Jawa Timur	76,90	72,24	70,92	72,86	–
16. Banten	68,46	71,36	73,72	73,78	–
17. Bali	79,83	78,95	78,80	82,37	–
18. Nusa Tenggara Barat	65,08	65,41	76,04	73,63	–
19. Nusa Tenggara Timur	78,47	82,49	75,51	82,32	–
20. Kalimantan Barat	76,40	75,28	79,13	76,14	–
21. Kalimantan Tengah	73,46	74,77	76,12	71,27	–

Lanjutan Tabel/*Continued Table* 14.16

Provinsi/Province	2015	2016	2017	2018	2019
(1)	(2)	(3)	(4)	(5)	(6)
22. Kalimantan Selatan	74,76	73,43	76,25	79,92	–
23. Kalimantan Timur	81,24	73,64	72,86	73,88	–
24. Kalimantan Utara	80,16	76,98	81,06	81,07	–
25. Sulawesi Utara	79,40	76,34	75,76	77,77	–
26. Sulawesi Tengah	76,67	72,20	69,79	75,29	–
27. Sulawesi Selatan	67,90	68,53	70,79	70,88	–
28. Sulawesi Tenggara	69,44	71,13	68,51	74,32	–
29. Gorontalo	76,77	77,48	73,92	72,59	–
30. Sulawesi Barat	68,25	72,37	67,74	71,46	–
31. Maluku	65,90	78,20	77,45	75,51	–
32. Maluku Utara	61,52	73,27	70,73	72,10	–
33. Papua Barat	59,97	60,35	62,76	58,29	–
34. Papua	57,55	61,02	61,34	62,20	–
Indonesia	72,82	70,09	72,11	72,39	–

Catatan//Note:

Sumber//Source: BPS, Statistik Indonesia 2020/BPS, *Statistic Yearbook of Indonesia 2020*

Tabel
Table 14.17

**Nilai Ekspor Menurut Pelabuhan-Pelabuhan Penting,
2018 - 2019 (Juta US\$)**
Value of Exports by Major Ports, 2018 - 2019 (Million US \$)

Provinsi/Province	Pelabuhan Utama/Major Ports	Ekspor/Export	
		2018	2019 ^x
(1)	(2)	(3)	(4)
Aceh	Biang Lancang (Arun)	0,8	4,8
Sumatera Utara	Belawan	7 733,8	6 786,7
Sumatera Barat	Padang/Teluk Bayur	1 598,1	1 337,6
Riau	Dumai	12 497,7	8 942,3
Sumatera Selatan	Palembang - Plaju	370,5	270,6
Sumatera Selatan	Musi River/Boom Baru	3 186,4	3 298,5
Lampung	Panjang	1 714,2	1 561,2
Kepulauan Riau	Batu Ampar	4 202,3	4 184,2
Kepulauan Riau	Sekupang	2 214,1	1 810,7
Kepulauan Riau	Kabil/Panau	1 447,1	1 150,2
Sumatera Lainnya/Rest Of Sumatera		14 832,1	13 574,4
DKI Jakarta	Tanjung Priok	48 068,2	46 945,7
DKI Jakarta	Soekarno Hatta ¹	6 415,7	7 092,1
Jawa Barat	Balongan	230,7	206,9
Jawa Tengah	Tanjung Emas	6 407,6	6 384,2
Jawa Tengah	Cilacap	171,4	512,6
Jawa Timur	Tuban	756,0	1 016,4
Jawa Timur	Tanjung Perak	16 229,6	15 505,1
Banten	Merak	563,7	468,0
Banten	Cigading	685,8	790,5
Jawa Lainnya/Rest Of Java		4 567,7	4 559,6
Bali	Benoa/Loloan	0,5	0,2
Bali	Ngurah Rai ¹	306,8	350,3
NTB	Bima	8,0	0,0
NTT	Atapupu	17,7	15,0
NTT	Tenau	0,1	1,2
Bali dan Nusa Tenggara Lainnya/ Rest of Bali and Nusa Tenggara		449,4	194,6

Lanjutan Tabel/*Continued Table* 14.17

Provinsi/ <i>Province</i>	Pelabuhan Utama/ <i>Major Ports</i>	Ekspor/ <i>Export</i>	
		2018	2019 [*]
(1)	(2)	(3)	(4)
Kalimantan Barat	Pontianak	367,5	411,6
Kalimantan Selatan	Banjarmasin	4 734,6	4 307,8
Kalimantan Selatan	Kotabaru	319,6	293,8
Kalimantan Timur	Balikpapan	1 833,9	2 156,7
Kalimantan Timur	Samarinda	5 103,3	4 549,4
Kalimantan Timur	Tanjung Santan	0,0	0,0
Kalimantan Timur	Tanjung Sangata	21,1	9,8
Kalimantan Timur	Bontang	4 565,3	3 226,4
Kalimantan Timur	Senipah	52,6	0,0
Kalimantan Utara	Lingkas Tarakan	780,7	838,8
<i>Kalimantan Lainnya/ Rest of Kalimantan</i>		12 040,6	10 867,4
Sulawesi Utara	Bitung	520,3	296,4
Sulawesi Tengah	Pantolan	457,8	467,7
Sulawesi Selatan	Ujung Pandang	160,3	43,7
Sulawesi Selatan	Malili	230,9	784,4
Sulawesi Selatan	Hasanuddin ¹	4,6	5,6
Sulawesi Tenggara	Kolaka	0,0	0,0
Sulawesi Tenggara	Pomalaa	286,1	319,1
Sulawesi Barat	Mamuju	0,0	1,4
<i>Sulawesi Lainnya/ Rest of Sulawesi</i>		6 480,5	7 554,7
Maluku	Ambon	0,0	0,2
Maluku Utara	Ternate	1,8	0,0
Papua Barat	Teluk Kasim/Salawati	0,0	0,0
Papua Barat	Sorong	0,0	22,1
Papua	Amamapare	3 760,0	1 087,1
Papua	Bade, Irian Jaya	50,4	52,3
<i>Maluku dan Papua Lainnya/ Rest of Maluku and Papua</i>		3 564,8	3 237,0
Jumlah/Total		180 012,7	167 497,0

Catatan/*Note*:Sumber/*Source*: BPS, Statistik Indonesia 2020/BPS, *Statistic Yearbook of Indonesia 2020*

Tabel
Table 14.18

**Nilai Impor Menurut Pelabuhan-Pelabuhan Penting, 2018
- 2019 (Juta US \$)**
Value of Imports by Major Ports, 2018 - 2019 (Million US \$)

Provinsi/Province	Pelabuhan Utama/Major Ports	Impor/Import	
		2018	2019 ^x
(1)	(2)	(3)	(4)
Sumatera Utara	Belawan	5 206,3	4 256,6
Riau	Dumai	557,6	502,4
Kepulauan Riau	Pulau Sambu	381,0	503,3
Kepulauan Riau	Tanjung Uban	1 232,6	1 087,4
Sumatera Selatan	Boom Baru	718,7	5 524,9
Lampung	Kota Agung	0,0	1 932,6
Sumatera Lainnya/Rest Of Sumatera		15 632,8	6 417,8
DKI Jakarta	Tanjung Priok	77 090,5	72 020,2
DKI Jakarta	Sukarno Hatta 2	16 482,9	16 057,6
Banten	Merak	6 423,5	5 364,5
Banten	Cigading	2 902,5	2 733,9
Jawa Tengah	Tanjung Emas	8 039,8	8 179,1
Jawa Tengah	Cilacap	6 227,0	4 176,4
Jawa Timur	Tanjung Perak	17 652,6	16 545,7
Jawa Lainnya/Rest Of Java		16 101,8	12 888,5
Bali	Ngurah Rai 2	159,2	230,0
Bali	Benoa/Loloan	82,5	14,9
NTB	Bima	31,8	164,5
NTT	Waingapu	6,8	59,9
Bali dan Nusa Tenggara Lainnya/ Rest of Bali and Nusa Tenggara		366,1	48,5

Lanjutan Tabel/*Continued Table* 14.18

Provinsi/Province	Pelabuhan Utama/Major Ports	Ekspor/Export	
		2018	2019*
(1)	(2)	(3)	(4)
Kalimantan Barat	Pontianak	281,0	107,5
Kalimantan Selatan	Kota Baru	860,5	687,6
Kalimantan Timur	Balikpapan	3 154,1	354,8
Kalimantan Timur	Samarinda	264,6	1 410,8
Kalimantan Timur	Tanjung Sangata	65,5	145,0
Kalimantan Utara	Lingkas Tarakan	8,0	20,2
Kalimantan Lainnya/ Rest of Kalimantan		2 389,8	1 641,7
Sulawesi Utara	Bitung	98,5	133,5
Sulawesi Tengah	Pantoloan	4,4	11,6
Sulawesi Selatan	Ujungpandang	62,7	1,4
Sulawesi Selatan	Malili, Sulawesi	143,5	976,2
Sulawesi Lainnya/ Rest of Sulawesi		4 691,6	4 771,4
Maluku	Ambon	486,2	160,6
Papua Barat	Sorong	37,0	44,6
Papua	Amamapare	241,9	203,8
Maluku dan Papua Lainnya/Rest of Maluku and Papua		626,1	1 348,0
Jumlah/Total		188 711,4	170 727,4

Catatan/Note:

Sumber/Source: BPS, Statistik Indonesia 2020/BPS, *Statistic Yearbook of Indonesia 2020*

Tabel
Table 14.19

Luas Panen, Produktivitas dan Produksi Padi1 Menurut Provinsi, 2019
Area Harvested, Productivity and Production of Paddy1 by Province, 2019

Provinsi/Province	Luas Panen Area Harvested ¹ (Ha)	Hasil/Ha Yield Rate (Ku/Ha)	Produksi Production ¹ (Ton)	Persentase Produksi Terhadap Total/ Percentage of Total Production
(1)	(2)	(3)	(4)	(5)
01. Aceh	310 012	55,30	1 714 438	3,14
02. Sumatera Utara	413 141	50,32	2 078 902	3,81
03. Sumatera Barat	311 671	47,58	1 482 996	2,72
04. Riau	63 142	36,56	230 874	0,42
05. Jambi	69 536	44,57	309 933	0,57
06. Sumatera Selatan	539 317	48,27	2 603 396	4,77
07. Bengkulu	64 407	46,03	296 472	0,54
08. Lampung	464 103	46,63	2 164 089	3,96
09. Kep. Bangka Belitung	17 088	28,56	48 806	0,09
10. Kepulauan Riau	356	32,30	1 151	0,00
11. DKI Jakarta	623	53,96	3 359	0,01
12. Jawa Barat	1 578 836	57,54	9 084 957	16,64
13. Jawa Tengah	1 678 479	57,53	9 655 654	17,68
14. DI Yogyakarta	111 477	47,86	533 477	0,98
15. Jawa Timur	1 702 426	56,28	9 580 934	17,55
16. Banten	303 732	48,41	1 470 503	2,69
17. Bali	95 319	60,78	579 321	1,06
18. Nusa Tenggara Barat	281 666	49,78	1 402 182	2,57
19. Nusa Tenggara Timur	198 867	40,82	811 724	1,49
20. Kalimantan Barat	290 048	29,23	847 875	1,55
21. Kalimantan Tengah	146 145	30,35	443 561	0,81

Lanjutan Tabel/*Continued Table* 14.19

Provinsi/Province	Luas Panen Area Harvested ¹ (Ha)	Hasil/Ha Yield Rate (Ku/Ha)	Produksi Production ¹ (Ton)	Persentase Produksi Terhadap Total/ Percentage of Total Production
(1)	(2)	(3)	(4)	(5)
22. Kalimantan Selatan	356 246	37,69	1 342 862	2,46
23. Kalimantan Timur	69 708	36,41	253 818	0,46
24. Kalimantan Utara	10 295	32,40	33 357	0,06
25. Sulawesi Utara	62 020	44,79	277 776	0,51
26. Sulawesi Tengah	186 100	45,40	844 904	1,55
27. Sulawesi Selatan	1 010 189	50,03	5 054 167	9,26
28. Sulawesi Tenggara	132 344	39,27	519 707	0,95
29. Gorontalo	49 010	47,18	231 211	0,42
30. Sulawesi Barat	62 581	47,96	300 142	0,55
31. Maluku	25 977	37,82	98 255	0,18
32. Maluku Utara	11 701	32,43	37 946	0,07
33. Papua Barat	7 192	41,63	29 944	0,05
34. Papua	54 132	43,48	235 340	0,43
Indonesia	10 677 886	51,14	54 604 033	100,00

Catatan/Note: 1 : Kualitas produksi gabah kering giling/*The production is in term of dry unhusked paddy*

2 : Hasil Survei Kerangka Sampel Area (KSA)/*Area Sampling Frame (ASF) Survey*

Sumber/Source: BPS, Statistik Indonesia 2020/BPS, *Statistic Yearbook of Indonesia 2020*

Tabel
Table 14.20

Produk Domestik Regional Bruto Atas Dasar Harga Berlaku Menurut Provinsi (Miliar Rupiah), 2015 - 2019
Gross Regional Domestic Product at Current Price by Province (Billion Rupiahs), 2015 - 2019

Provinsi/Province	2015	2016	2017	2018 ^c	2019 ^{xx}
(1)	(2)	(3)	(4)	(5)	(6)
01. Aceh	129 092,7	136 844,0	145 807,0	155 911,0	164 211,0
02. Sumatera Utara	571 722,0	626 063,0	684 275,0	741 752,0	801 733,0
03. Sumatera Barat	179 952,0	196 099,0	213 890,0	230 572,0	246 423,0
04. Riau	652 761,6	681 699,0	704 798,0	755 435,0	765 198,0
05. Jambi	155 065,7	171 199,0	189 868,0	208 367,0	217 712,0
06. Sumatera Selatan	331 765,7	353 867,0	382 886,0	419 724,0	455 233,0
07. Bengkulu	50 334,0	55 384,0	60 658,0	66 413,0	72 143,0
08. Lampung	252 883,1	279 418,0	306 700,0	333 671,0	360 664,0
09. Kep. Bangka Belitung	60 987,3	65 048,0	69 861,0	73 121,0	75 829,0
10. Kepulauan Riau	199 570,4	216 008,0	227 763,0	249 076,0	268 080,0
11. DKI Jakarta	1 989 088,8	2 159 074,0	2 365 363,0	2 599 326,0	2 840 828,0
12. Jawa Barat	1 524 974,8	1 653 238,0	1 788 381,0	1 962 232,0	2 125 158,0
13. Jawa Tengah	1 010 986,6	1 087 317,0	1 172 400,0	1 268 455,0	1 362 457,0
14. DI Yogyakarta	101 440,5	109 962,0	119 131,0	129 874,0	141 400,0
15. Jawa Timur	1 691 477,1	1 855 738,0	2 012 918,0	2 189 824,0	2 352 425,0
16. Banten	479 300,4	517 898,0	563 463,0	615 108,0	664 963,0
17. Bali	176 412,7	194 090,0	213 550,0	233 792,0	252 598,0
18. Nusa Tenggara Barat	105 664,7	116 465,0	123 862,0	123 966,0	132 674,0
19. Nusa Tenggara Timur	76 120,8	83 743,0	90 758,0	99 094,0	106 893,0
20. Kalimantan Barat	146 653,6	161 364,0	177 491,0	194 199,0	212 318,0
21. Kalimantan Tengah	100 063,5	111 967,0	125 824,0	138 718,0	150 283,0

Lanjutan Tabel/*Continued Table* 14.20

Provinsi/ <i>Province</i>	2015	2016	2017	2018*	2019**
(1)	(2)	(3)	(4)	(5)	(6)
22. Kalimantan Selatan	137 056,1	146 090,0	159 181,0	171 691,0	180 738,0
23. Kalimantan Timur	505 105,1	508 880,0	592 280,0	636 454,0	653 677,0
24. Kalimantan Utara	61 722,4	66 042,0	76 928,0	86 049,0	97 458,0
25. Sulawesi Utara	91 145,7	100 514,0	110 121,0	119 548,0	130 201,0
26. Sulawesi Tengah	107 573,5	120 030,0	133 951,0	150 032,0	166 403,0
27. Sulawesi Selatan	340 390,2	377 109,0	415 745,0	461 719,0	504 747,0
28. Sulawesi Tenggara	87 714,5	96 995,0	107 424,0	118 091,0	129 260,0
29. Gorontalo	28 493,4	31 698,0	34 538,0	37 734,0	41 151,0
30. Sulawesi Barat	32 987,6	35 945,0	39 584,0	43 454,0	46 360,0
31. Maluku	34 346,0	37 054,0	39 882,0	43 066,0	46 257,0
32. Maluku Utara	26 638,3	29 151,0	32 273,0	36 498,0	39 716,0
33. Papua Barat	62 888,0	66 631,0	71 791,0	79 643,0	84 348,0
34. Papua	150 307,3	173 209,0	188 945,0	210 756,0	189 716,0
Indonesia	11 652 686,1	12 621 833,0	13 742 290,0	14 983 364,0	16 079 257,0

Catatan/*Note*: * Angka sementara / *Preliminary figures*

** Angka sangat sementara / *Very preliminary figures*

Sumber/*Source*: BPS, Statistik Indonesia 2020/BPS, *Statistic Yearbook of Indonesia 2020*

Tabel
Table 14.21

Produk Domestik Regional Bruto Atas Dasar Harga Konstan Menurut Provinsi (Miliar Rupiah), 2015 - 2019
Gross Regional Domestic Product at 2010 Constant Market Price by Province (Billion Rupiahs), 2015 -2019

Provinsi/Province	2015	2016	2017	2018 ^c	2019 ^{xx}
(1)	(2)	(3)	(4)	(5)	(6)
01. Aceh	112 666,00	116 374,00	121 241,00	126 824,00	132 087,00
02. Sumatera Utara	440 956,00	463 775,00	487 531,00	512 766,00	539 527,00
03. Sumatera Barat	140 719,00	148 134,00	155 976,00	164 034,00	172 321,00
04. Riau	448 992,00	458 769,00	471 082,00	482 158,00	495 846,00
05. Jambi	125 037,00	130 501,00	136 557,00	142 968,00	149 265,00
06. Sumatera Selatan	254 045,00	266 857,00	281 571,00	298 570,00	315 623,00
07. Bengkulu	38 066,00	40 077,00	42 074,00	44 171,00	46 362,00
08. Lampung	199 537,00	209 794,00	220 626,00	232 208,00	244 437,00
09. Kep. Bangka Belitung	45 962,00	47 848,00	49 987,00	52 215,00	53 951,00
10. Kepulauan Riau	155 131,00	162 853,00	166 111,00	173 684,00	182 184,00
11. DKI Jakarta	1 454 564,00	1 539 917,00	1 635 367,00	1 736 291,00	1 838 501,00
12. Jawa Barat	1 207 232,00	1 275 619,00	1 343 864,00	1 419 689,00	1 491 706,00
13. Jawa Tengah	806 765,00	849 099,00	893 750,00	941 164,00	992 106,00
14. DI Yogyakarta	83 474,00	87 686,00	92 302,00	98 024,00	104 490,00
15. Jawa Timur	1 331 376,00	1 405 564,00	1 482 300,00	1 563 769,00	1 650 143,00
16. Banten	368 377,00	387 835,00	410 046,00	434 015,00	458 023,00
17. Bali	129 127,00	137 296,00	144 945,00	154 110,00	162 784,00
18. Nusa Tenggara Barat	89 338,00	94 524,00	94 640,00	90 391,00	94 015,00
19. Nusa Tenggara Timur	56 771,00	59 678,00	62 725,00	65 945,00	69 372,00
20. Kalimantan Barat	112 347,00	118 183,00	124 294,00	130 589,00	137 121,00
21. Kalimantan Tengah	78 891,00	83 900,00	89 541,00	94 601,00	100 429,00

Lanjutan Tabel/*Continued Table* 14.21

Provinsi/ <i>Province</i>	2015	2016	2017	2018*	2019**
(1)	(2)	(3)	(4)	(5)	(6)
22. Kalimantan Selatan	110 863,00	115 744,00	121 856,00	128 093,00	133 318,00
23. Kalimantan Timur	440 676,00	439 004,00	852 742,00	464 823,00	486 977,00
24. Kalimantan Utara	49 316,00	51 165,00	54 535,00	57 837,00	61 835,00
25. Sulawesi Utara	70 425,00	74 765,00	79 485,00	84 259,00	89 028,00
26. Sulawesi Tengah	82 787,00	91 015,00	97 475,00	103 593,00	111 003,00
27. Sulawesi Selatan	250 803,00	269 401,00	288 814,00	309 202,00	330 605,00
28. Sulawesi Tenggara	72 993,00	77 746,00	83 002,00	88 329,00	94 078,00
29. Gorontalo	22 069,00	23 507,00	25 090,00	26 721,00	28 433,00
30. Sulawesi Barat	25 964,00	27 525,00	29 347,00	31 111,00	32 874,00
31. Maluku	24 859,00	26 284,00	27 814,00	29 467,00	31 109,00
32. Maluku Utara	20 380,00	21 557,00	23 211,00	25 050,00	26 586,00
33. Papua Barat	52 346,00	54 711,00	56 903,00	60 464,00	62 071,00
34. Papua	130 312,00	142 225,00	148 823,00	159 790,00	134 678,00
Jumlah 34 Provinsi	9 033 166,00	9 498 932,00	10 395 627,00	10 526 925,00	11 052 888,00

Catatan/Note: * Angka sementara / *Preliminary figures*

** Angka sangat sementara / *Very preliminary figures*

Sumber/Source: BPS, Statistik Indonesia 2020/BPS, *Statistic Yearbook of Indonesia 2020*

Tabel
Table 14.22**Produk Domestik Regional Bruto Per Kapita Atas Dasar Harga Berlaku Menurut Provinsi (Miliar Rupiah), 2015 - 2019****Per capita Gross Regional Domestic Product at Current Price by Province (Billions Rupiah), 2015 -2019**

Provinsi/Province	2015	2016	2017	2018 ^c	2019 ^{xx}
(1)	(2)	(3)	(4)	(5)	(6)
01. Aceh	129 092,7	136 844,0	145 807,0	155 911,0	164 211,0
02. Sumatera Utara	571 722,0	626 063,0	684 275,0	741 752,0	801 733,0
03. Sumatera Barat	179 952,0	196 099,0	213 890,0	230 572,0	246 423,0
04. Riau	652 761,6	681 699,0	704 798,0	755 435,0	765 198,0
05. Jambi	155 065,7	171 199,0	189 868,0	208 367,0	217 712,0
06. Sumatera Selatan	331 765,7	353 867,0	382 886,0	419 724,0	455 233,0
07. Bengkulu	50 334,0	55 384,0	60 658,0	66 413,0	72 143,0
08. Lampung	252 883,1	279 418,0	306 700,0	333 671,0	360 664,0
09. Kep. Bangka Belitung	60 987,3	65 048,0	69 861,0	73 121,0	75 829,0
10. Kepulauan Riau	199 570,4	216 008,0	227 763,0	249 076,0	268 080,0
11. DKI Jakarta	1 989 088,8	2 159 074,0	2 365 363,0	2 599 326,0	2 840 828,0
12. Jawa Barat	1 524 974,8	1 653 238,0	1 788 381,0	1 962 232,0	2 125 158,0
13. Jawa Tengah	1 010 986,6	1 087 317,0	1 172 400,0	1 268 455,0	1 362 457,0
14. DI Yogyakarta	101 440,5	109 962,0	119 131,0	129 874,0	141 400,0
15. Jawa Timur	1 691 477,1	1 855 738,0	2 012 918,0	2 189 824,0	2 352 425,0
16. Banten	479 300,4	517 898,0	563 463,0	615 108,0	664 963,0
17. Bali	176 412,7	194 090,0	213 550,0	233 792,0	252 598,0
18. Nusa Tenggara Barat	105 664,7	116 465,0	123 862,0	123 966,0	132 674,0
19. Nusa Tenggara Timur	76 120,8	83 743,0	90 758,0	99 094,0	106 893,0
20. Kalimantan Barat	146 653,6	161 364,0	177 491,0	194 199,0	212 318,0
21. Kalimantan Tengah	100 063,5	111 967,0	125 824,0	138 718,0	150 283,0

Lanjutan Tabel/*Continued Table* 14.22

Provinsi/ <i>Province</i>	2015	2016	2017	2018*	2019**
(1)	(2)	(3)	(4)	(5)	(6)
22. Kalimantan Selatan	137 056,1	146 090,0	159 181,0	171 691,0	180 738,0
23. Kalimantan Timur	505 105,1	508 880,0	592 280,0	636 454,0	653 677,0
24. Kalimantan Utara	61 722,4	66 042,0	76 928,0	86 049,0	97 458,0
25. Sulawesi Utara	91 145,7	100 514,0	110 121,0	119 548,0	130 201,0
26. Sulawesi Tengah	107 573,5	120 030,0	133 951,0	150 032,0	166 403,0
27. Sulawesi Selatan	340 390,2	377 109,0	415 745,0	461 719,0	504 747,0
28. Sulawesi Tenggara	87 714,5	96 995,0	107 424,0	118 091,0	129 260,0
29. Gorontalo	28 493,4	31 698,0	34 538,0	37 734,0	41 151,0
30. Sulawesi Barat	32 987,6	35 945,0	39 584,0	43 454,0	46 360,0
31. Maluku	34 346,0	37 054,0	39 882,0	43 066,0	46 257,0
32. Maluku Utara	26 638,3	29 151,0	32 273,0	36 498,0	39 716,0
33. Papua Barat	62 888,0	66 631,0	71 791,0	79 643,0	84 348,0
34. Papua	150 307,3	173 209,0	188 945,0	210 756,0	189 716,0
Jumlah 34 Provinsi	11 652 686,1	12 621 833,0	13 742 290,0	14 983 364,0	16 079 257,0

Catatan/*Note*: * Angka sementara / *Preliminary figures*

** Angka sangat sementara / *Very preliminary figures*

Sumber/*Source*: BPS, Statistik Indonesia 2020/BPS, *Statistic Yearbook of Indonesia 2020*

Tabel
Table 14.23

**Perkembangan Realisasi Investasi Penanaman Modal
Dalam Negeri Menurut Provinsi, 2018- 2019 (Miliar
Rupiah)**
*Statistic of Domestic Direct Investment Realization by
Province, 2018 - 2019 (Billion Rupiah)*

Provinsi/Province	2018		2019	
	Proyek Project	Investasi Investment	Proyek Project	Investasi Investment
(1)	(2)	(3)	(4)	(5)
01. Aceh	242	970,0	343	3 606,9
02. Sumatera Utara	356	8 371,8	1 243	19 749,0
03. Sumatera Barat	210	2 309,5	471	3 026,6
04. Riau	393	9 056,4	756	26 292,2
05. Jambi	190	2 876,5	607	4 437,4
06. Sumatera Selatan	270	9 519,8	797	16 921,1
07. Bengkulu	99	4 902,8	171	5 458,1
08. Lampung	91	12 314,7	241	2 428,9
09. Kep. Bangka Belitung	123	3 112,9	374	2 915,2
10. Kepulauan Riau	319	4 386,0	759	5 656,4
11. DKI Jakarta	666	49 097,4	3 344	62 094,8
12. Jawa Barat	1 661	42 278,2	3 304	49 284,2
13. Jawa Tengah	1 478	27 474,9	2 774	18 654,7
14. DI Yogyakarta	148	6 131,7	597	6 298,8
15. Jawa Timur	1 679	33 333,1	5 283	45 452,7
16. Banten	718	18 637,6	2 389	20 708,4
17. Bali	183	1 548,9	814	7 393,2
18. Nusa Tenggara Barat	92	4 135,1	316	3 519,0
19. Nusa Tenggara Timur	82	4 246,1	298	3 752,6
20. Kalimantan Barat	330	6 591,4	737	7 699,1
21. Kalimantan Tengah	195	13 091,6	443	8 591,9

Lanjutan Tabel/*Continued Table* 14.23

Provinsi/ <i>Province</i>	2018		2019	
	Proyek <i>Project</i>	Investasi <i>Investment</i>	Proyek <i>Project</i>	Investasi <i>Investment</i>
(1)	(2)	(3)	(4)	(5)
22. Kalimantan Selatan	170	9 975,2	534	10 061,0
23. Kalimantan Timur	309	25 942,0	1 794	21 952,0
24. Kalimantan Utara	83	1 356,8	186	4 400,9
25. Sulawesi Utara	82	4 320,1	225	8 259,6
26. Sulawesi Tengah	130	8 488,9	291	4 438,8
27. Sulawesi Selatan	318	3 275,9	825	5 672,6
28. Sulawesi Tenggara	54	1 603,4	172	3 827,1
29. Gorontalo	30	2 666,8	93	844,4
30. Sulawesi Barat	20	3 144,2	54	1 187,2
31. Maluku	36	1 013,5	70	283,2
32. Maluku Utara	23	2 276,3	40	682,7
33. Papua Barat	23	104,6	38	380,2
34. Papua	12	50,9	68	567,7
Indonesia	10 815	328 605,0	30 451	386 498,6

Catatan/*Note:*Sumber/*Source:* Badan Koordinasi Penanaman Modal/*Investment Coordinating Board*

Tabel
Table 14.24

Perkembangan Realisasi Investasi Penanaman Modal Luar Negeri Menurut Provinsi (juta US\$), 2018- 2019
Statistic of Foreign Direct Investment Realization by Province (million US\$), 2018 - 2019

Provinsi/Province	2018		2019	
	Proyek Project	Investasi Investment	Proyek Project	Investasi Investment
(1)	(2)	(3)	(4)	(5)
01. Aceh	91	71,2	120	137,5
02. Sumatera Utara	491	1 227,6	805	379,5
03. Sumatera Barat	137	180,8	245	157,1
04. Riau	252	1 032,9	416	1 034,0
05. Jambi	103	101,9	183	54,6
06. Sumatera Selatan	239	1 078,6	416	736,5
07. Bengkulu	39	136,6	68	144,8
08. Lampung	121	132,3	158	155,2
09. Kep. Bangka Belitung	79	46,3	119	88,7
10. Kepulauan Riau	804	831,3	1 279	1 363,4
11. DKI Jakarta	6 499	4 857,7	8 092	4 123,0
12. Jawa Barat	4 713	5 573,5	5 526	5 881,0
13. Jawa Tengah	801	2 372,7	1 249	2 723,2
14. DI Yogyakarta	184	81,3	233	14,6
15. Jawa Timur	1 441	1 333,4	2 142	866,3
16. Banten	1 895	2 827,3	2 559	1 868,2
17. Bali	1 490	1 002,5	2 443	426,0
18. Nusa Tenggara Barat	651	251,6	1 223	270,7
19. Nusa Tenggara Timur	175	100,4	363	126,8
20. Kalimantan Barat	305	491,9	403	532,3
21. Kalimantan Tengah	179	678,5	264	283,5

Lanjutan Tabel/*Continued Table* 14.24

Provinsi/ <i>Province</i>	2018		2019	
	Proyek <i>Project</i>	Investasi <i>Investment</i>	Proyek <i>Project</i>	Investasi <i>Investment</i>
(1)	(2)	(3)	(4)	(5)
22. Kalimantan Selatan	99	129,2	184	372,9
23. Kalimantan Timur	275	587,5	524	861,0
24. Kalimantan Utara	56	67,3	63	81,7
25. Sulawesi Utara	139	295,9	243	220,5
26. Sulawesi Tengah	154	672,4	209	1 805,0
27. Sulawesi Selatan	191	617,2	306	302,6
28. Sulawesi Tenggara	77	672,9	103	987,7
29. Gorontalo	30	40,8	40	171,3
30. Sulawesi Barat	17	24,7	17	10,1
31. Maluku	26	8,0	40	33,0
32. Maluku Utara	47	362,8	128	1 008,5
33. Papua Barat	102	286,9	64	46,2
34. Papua	70	1 132,3	127	941,0
Indonesia	21 972	29 308	30 354	28 208

Catatan/*Note:*Sumber/*Source:* Badan Koordinasi Penanaman Modal/*Investment Coordinating Board*

Tabel
Table 14.25

Inflasi Tahunan 82 Kota di Indonesia (2012=100), 2015-2019
Inflation of years by 82 Municipality in Indonesia (2012=100), 2015-2019

Provinsi/Province	2015	2016	2017	2018	2019
(1)	(2)	(3)	(4)	(5)	(6)
01. Meulaboh	0,58	3,77	4,76	0,96	
02. Banda Aceh	1,27	3,13	4,86	1,93	
03. Lhokseumawe	2,44	5,60	2,87	2,05	
04. Sibolga	3,34	7,39	3,08	2,86	
05. Pematang Siantar	3,36	4,76	3,10	2,15	
06. Medan	3,32	6,60	3,18	1,00	
07. Padangsidempuan	1,66	4,28	3,82	2,22	
08. Padang	0,85	5,02	2,11	2,55	
09. Bukittinggi	2,79	3,93	1,37	2,99	
10. Tembilahan	2,06	2,58	4,27	2,64	
11. Pekanbaru	2,71	4,19	4,07	2,54	
12. Dumai	2,63	3,98	4,85	1,85	
13. Bungo	1,29	3,11	4,25	2,46	
14. Jambi	1,37	4,54	2,68	3,02	
15. Palembang	3,05	3,68	2,85	2,78	
16. Lubuklinggau	3,47	2,74	3,94	2,42	
17. Bengkulu	3,25	5,00	3,56	2,35	
18. Bandar Lampung	4,65	2,75	3,14	2,92	
19. Metro	2,67	2,92	2,32	1,64	
20. Tanjung Pandan	0,88	4,92	3,97	2,72	
21. Pangkal Pinang	4,66	7,78	2,66	3,45	

Lanjutan Tabel/*Continued Table* 14.25

Provinsi/ <i>Province</i>	2015	2016	2017	2018	2019
(1)	(2)	(3)	(4)	(5)	(6)
22. Batam	4,73	3,61	4,13	3,65	
23. Tanjung Pinang	2,46	3,06	3,37	2,36	
24. Jakarta	3,30	2,37	3,72	3,27	
25. Bogor	2,70	3,60	4,59	3,69	
26. Sukabumi	2,20	2,57	4,10	2,95	
27. Bandung	3,93	2,93	3,46	3,76	
28. Cirebon	1,56	1,87	4,36	2,80	
29. Bekasi	2,22	2,47	3,01	4,23	
30. Depok	1,87	2,60	3,93	2,86	
31. Tasikmalaya	3,53	2,75	3,88	2,30	
32. Cilacap	2,63	2,77	4,41	3,21	
33. Purwokerto	2,52	2,42	3,91	2,98	
34. Kudus	3,28	2,32	4,17	3,11	
35. Surakarta	2,56	2,15	3,10	2,45	
36. Semarang	2,56	2,32	3,64	2,76	
37. Tegal	3,95	2,71	4,03	3,08	
38. Yogyakarta	3,09	2,29	4,20	2,66	
39. Jember	2,31	1,93	3,52	2,95	
40. Banyuwangi	2,15	1,91	3,17	2,04	
41. Sumenep	2,62	2,19	3,40	2,82	
42. Kediri	1,71	1,30	3,44	1,97	

Lanjutan Tabel/*Continued Table* 14.25

Provinsi/ <i>Province</i>		2015	2016	2017	2018	2019
(1)	(2)	(3)	(4)	(5)	(6)	(6)
43.	Malang	3,32	2,62	3,75	2,98	
44.	Probolinggo	2,11	1,53	3,18	2,18	
45.	Madiun	2,75	2,25	4,78	2,71	
46.	Surabaya	3,43	3,22	4,37	3,03	
47.	Tangerang	4,28	2,65	3,50	3,46	
48.	Cilegon	3,94	4,22	5,24	2,73	
49.	Serang	4,67	3,26	5,17	3,78	
50.	Singaraja	2,97	4,57	3,38	1,88	
51.	Denpasar	2,70	2,94	3,31	3,40	
52.	Mataram	3,25	2,47	3,59	3,15	
53.	Bima	4,11	3,11	4,08	3,22	
54.	Maumere	3,89	3,62	1,70	2,00	
55.	Kupang	5,07	2,31	2,05	3,23	
56.	Pontianak	6,17	3,88	3,86	3,99	
57.	Singkawang	4,00	2,58	5,23	3,18	
58.	Sampit	5,72	2,46	3,29	6,02	
59.	Palangka Raya	4,20	1,91	3,11	3,68	
60.	Tanjung	6,69	2,18	2,40	2,60	
61.	Banjarmasin	5,03	3,68	3,82	2,63	
62.	Balikpapan	6,26	4,13	2,45	3,13	
63.	Samarinda	4,24	2,83	3,69	3,32	

Lanjutan Tabel/*Continued Table* 14.25

Provinsi/Province	2015	2016	2017	2018	2019
(1)	(2)	(3)	(4)	(5)	(6)
64. Tarakan	3,42	4,31	2,77	5,00	
65. Manado	5,56	0,35	2,44	3,83	
66. Palu	4,17	1,49	4,33	6,46	
67. Bulukumba	2,17	1,48	4,66	3,85	
68. Watampone	0,97	1,50	5,54	4,69	
69. Makassar	5,18	3,18	4,48	3,48	
70. Pare-Pare	1,58	2,11	3,43	1,96	
71. Palopo	3,38	2,74	3,95	4,19	
72. Kendari	1,64	3,07	2,96	2,55	
73. Bau-Bau	3,95	1,71	3,00	2,92	
74. Gorontalo	4,30	1,30	4,34	2,15	
75. Mamuju	5,07	2,23	3,79	1,80	
76. Ambon	5,92	3,28	-0,05	3,53	
77. Tual	8,58	2,97	9,41	1,62	
78. Ternate	4,52	1,91	1,97	4,12	
79. Manokwari	2,77	5,75	1,78	6,02	
80. Sorong	6,17	2,95	1,33	4,95	
81. Merauke	5,76	0,82	1,25	5,42	
82. Jayapura	2,79	4,13	2,41	6,70	
Indonesia	3,35	3,02	3,61	3,13	

Catatan/Note: ...

Sumber/Source: BPS, Survei Harga Konsumen/BPS-Statistics Indonesia, Consumer Price Survey

DATA

MENCERDASKAN BANGSA

— *Enlighten The Nation* —



BADAN PUSAT STATISTIK PROVINSI ACEH

BPS - STATISTICS OF ACEH PROVINCE

Jl. Tgk. H. M. Daud Beureueh No. 50 Banda Aceh 23121

Telp : (0651) 23005, Fax : (0651) 33632

Homepage : <http://aceh.bps.go.id> E-mail : bps1100@bps.go.id

