

# KABUPATEN PARIGI MOUTONG DALAM ANGKA **2023**

*Parigi Moutong Regency in Figures*





# KABUPATEN PARIGI MOUTONG DALAM ANGKA **2023**

*Parigi Moutong Regency in Figures*



**Kabupaten Parigi Moutong Dalam Angka**  
***Parigi Moutong Regency in Figures***  
**2023**

ISSN : 977-271-5831-00-2

No. Publikasi/*Publication Number*: 72080.2301

Katalog /*Catalog*: 1102001.7208

Ukuran Buku/*Book Size*: 14,8 cm x 21 cm

Jumlah Halaman/*Number of Pages* : xxxiv + 268 hal/*pages*

Naskah/*Manuscript*:

BPS Kabupaten Parigi Moutong

*BPS-Statistics of Parigi Moutong Regency*

Penyunting/*Editor*:

BPS Kabupaten Parigi Moutong

*BPS-Statistics of Parigi Moutong Regency*

Gambar Kover/*Cover Design*:

Seksi Integrasi Pengolahan dan Diseminasi Statistik

*Section of Integration Processing and Statistics Dissemination*

Ilustrasi Kover/*Cover Illustration*:

Kabupaten Parigi Moutong/*Parigi Moutong Regency*

Diterbitkan oleh/*Published by*:

©BPS Kabupaten Parigi Moutong/*BPS-Statistics of Parigi Moutong Regency*

Dicetak oleh/*Printed by*:

UD. RIO PALU

Dilarang mengumumkan, mendistribusikan, mengomunikasikan, dan/atau menggandakan sebagian atau seluruh isi buku ini untuk tujuan komersil tanpa izin tertulis dari Badan Pusat Statistik.

*Prohibited to announce, distribute, communicate, and/or copy part or all of this book for commercial purpose without permission from BPS-Statistics Indonesia.*

## **TIM PENYUSUN/*TEAM MEMBERS***

### **Pengarah/*Director***

Simon S.Si, MM

### **Penanggung Jawab/*Persons in Charge***

Simon S.Si, MM

### **Penyunting/*Editors***

Fungsi IPDS BPS Kab. Parigi Moutong

### **Pengolah Data dan Penulis Naskah/*Data Processing and Authors***

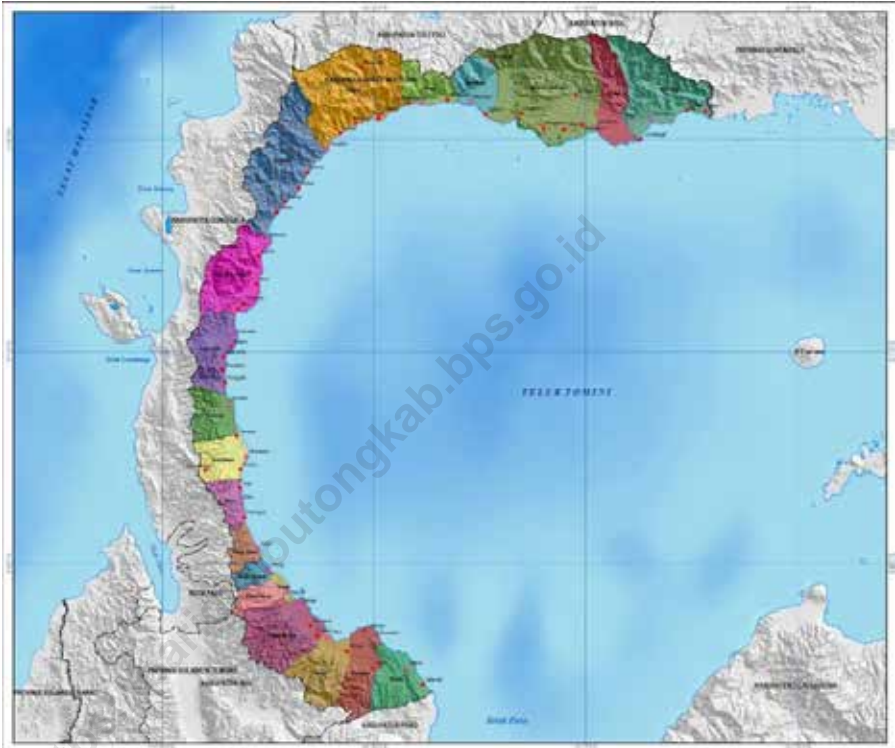
Fungsi IPDS BPS Kab. Parigi Moutong

### **Peneta Letak/*Layout Disegners***

Fungsi IPDS BPS Kab. Parigi Moutong



**PETA WILAYAH KABUPATEN PARIGI MOUTONG**  
**MAP OF PARIGI MOUTONG REGENCY**







**KEPALA BPS KABUPATEN PARIGI MOUTONG**  
**CHIEF STATISTICIAN OF PARIGI MOUTONG REGENCY**



**SIMON, S.Si, MM**



## KATA PENGANTAR

Penerbitan buku Kabupaten Parigi Moutong Dalam Angka 2023, merupakan publikasi perdana yang diterbitkan Badan Pusat Statistik (BPS) Kabupaten Parigi Moutong untuk memenuhi kebutuhan data-data prioritas pembangunan. Publikasi ini memuat data/informasi statistik tentang hasil-hasil pembangunan di Kabupaten Parigi Moutong selama tahun 2022, yang banyak diperlukan dalam evaluasi pembangunan.

Data yang disajikan dalam publikasi terdiri dari data sekunder yang bersumber dari berbagai instansi/dinas/lembaga pemerintah, dan data primer hasil sensus/survei yang dilakukan BPS Kabupaten Parigi Moutong.

Kepada semua pihak yang telah membantu kegiatan penyusunan dan penerbitan buku ini, kami mengucapkan banyak terima kasih. Akhirnya saran dan kritik yang membangun untuk perbaikan dan penyempurnaan publikasi ini di masa mendatang sangat kami harapkan. Semoga buku ini bermanfaat.

Parigi , February 2023  
Kepala Badan Pusat Statistik  
Kabupaten Parigi Moutong

**SIMON, S.Si, MM**



## **PREFACE**

*Parigi Moutong Regency book publication in Figures 2023, is the first publication published by the Central Statistics Agency (BPS) of Parigi Moutong Regency to meet the needs of development priority data. This publication contains statistical data/information on the results of development in Parigi Moutong Regency during 2022, which is much needed in the evaluation of development.*

*The data presented in the publication consists of secondary data sourced from various government agencies / services / institutions, and primary data from the census / survey conducted by BPS Parigi Moutong Regency.*

*To all those who have helped with the preparation and publishing of this book, we would like to thank you. Finally, constructive suggestions and criticisms for the improvement and refinement of this publication in the future are very welcome. Hopefully this book is useful.*

*Parigi, February 2023  
Chief Statistician of  
Parigi Moutong Regency*

**SIMON, S.Si, MM**

## DAFTAR ISI / CONTENTS

	Halaman <i>Page</i>
Kata Pengantar/ <i>Preface</i> .....	vii
Daftar Isi/ <i>Contents</i> .....	ix
Daftar Tabel/ <i>List of Tables</i> .....	xi
Daftar Gambar/ <i>List of Figures</i> .....	xxvii
Penjelasan Umum/ <i>Explanatory Notes</i> .....	xxix
Daftar Singkatan/ <i>List of Abbreviations</i> .....	xxxii
Statistik Kunci/ <i>Key Statistics</i> .....	xxxiii
1. Geografi dan Iklim/ <i>Geography and Climate</i> .....	1
2. Pemerintahan/ <i>Government</i> .....	15
3. Penduduk dan Ketenagakerjaan/ <i>Population and Employment</i> .....	37
4. Sosial dan Kesejahteraan Rakyat/ <i>Social and Welfare</i> .....	59
5. Pertanian, Kehutanan, Peternakan, dan Perikanan/ <i>Agriculture, Forestry, Livestock, and Fishery</i> .....	143
6. Pertambangan dan Energi/ <i>Mining and Energy</i> .....	193
7. Pariwisata/ <i>Tourism</i> .....	199
8. Transportasi dan Komunikasi/ <i>Transportation and Communication</i> .....	209
9. Perbankan, Koperasi dan Harga-harga/ <i>Banking, Cooperatives and Prices</i>	219
10. Pengeluaran Penduduk/ <i>Population Expenditures</i> .....	227
11. Perdagangan/ <i>Trade</i> .....	235
12. Sistem Neraca Nasional/ <i>System of Regional Accounts</i> .....	241
13. Perbandingan Antar Kabupaten/Kota/ <i>Regency/Municipal Comparison</i>	261

## PENJELASAN UMUM/EXPLANATORY NOTES

Tanda-tanda, satuan-satuan, dan lain-lainnya yang digunakan dalam publikasi ini adalah sebagai berikut:

*Symbols, measurement units, and acronyms which are used in this publication, are as follows:*

### 1. TANDA-TANDA/SYMBOLS

Data tidak tersedia/Data not available .....	: ...
Tidak ada atau nol /Null or zero .....	: -
Data dapat diabaikan/Data negligible .....	: 0
Tanda decimal/Decimal point .....	: ,
Data tidak dapat ditampilkan/Not applicable .....	: NA
Angka estimasi/Estimated figures .....	: e
Angka diperbaiki/Revised figures .....	: r
Angka sementara/Preliminary figures .....	: x
Angka sangat sementara/Very preliminary figures .....	: xx
Angka sangat sangat sementara/Very very preliminary figures .....	: xxx

### 2. SATUAN/UNITS

barel/barrel .....	: 158,99 liter/litres = 1/6,2898 m <sup>3</sup>
hektar (ha)/hectare (ha) .....	: 10 000 m <sup>2</sup>
kilometer (km)/kilometres (km) .....	: 1 000 meter/meters (m)
knot/knot .....	: 1,8523 km/jam (km/hour)
kuintal/quintal .....	: 100 kg
KWh .....	: 1 000 Watt hour
MWh .....	: 1 000 KWh
liter (untuk beras)/litre (for rice) .....	: 0,80 kg
MMSCF .....	: 1/35,3 m <sup>3</sup>
metrik ton (m.ton)/metric ton (m. ton) .....	: 0,98421 long ton = 1 000 kg
ons/ounce .....	: 28,31 gram/grams
ton .....	: 1 000 kg

Satuan lain: buah, dus, butir, helai/lembar, kaleng, batang, pulsa, ton kilometer (ton-km), jam, menit, persen (%).

*Other units: unit, pack, pieces, sheet, tin, pulse, ton-kilometres(ton-km), hour, minute, percent (%).*

Perbedaan angka di belakang koma disebabkan oleh pembulatan angka.  
*The difference in decimal numbers is caused by rounding.*



## DAFTAR SINGKATAN/ LIST OF ABBREVIATIONS

SI	: Stasiun Iklim
SIMPK	: Stasiun Meteorologi Pertanian Khusus
t.t	: Tempat tidur
BCG	: Bacillus Calmette Guerin
DPT	: Difteri, Pertusis, Tetanus
TT	: Tetanus Toxoid
IOT	: Industri Obat Tradisional/ <i>Traditional Medicine Industry</i>
IKOT	: Industri Kecil Obat Tradisional/ <i>Traditional Medicine Small</i>
Alkes	: Alat kesehatan/ <i>Health Kits</i>
PKRT	: Perbekalan Kesehatan Rumah tangga/ <i>Household Health Logistics</i>
Kompl	: Komplemen/ <i>Complement</i>
IRTP	: Industri Pangan Produksi Rumah Tangga/ <i>Foods Home Industry</i>
PBF	: Pedagang Besar Farmasi/ <i>Pharmacy Whole-seller</i>
GFK	: Gudang Farmasi Kab/Kota/Regency/ <i>Municipality Pharmacy Warehouse</i>
RB	: Rumah Bersalin/ <i>Delivery House</i>
Pustu	: Puskesmas pembantu/ <i>Auxiliary Public Health Center</i>
BP	: Balai Pengobatan/ <i>Polyclinic</i>
TPS	: Tempat Pembuangan Sementara / <i>landfill</i>
Jamkesmas	: Jaminan kesehatan masyarakat miskin/ <i>Poor public health insurance</i>
PJKMU	: Program Jaminan Kesehatan Masyarakat Umum
SIUP	: Surat Ijin Usaha Perdagangan/ <i>Trading Permission Letter</i>
TDP	: Tanda Daftar Perusahaan/ <i>Company Registration Identity</i>
API	: Angka Pengenal Importir/ <i>Importer's Identity Number</i>





## Statistik Kunci, 2020–2022 Key Statistics, 2020–2022

Rincian/Description	Satuan/Unit	2020	2021	2022
(1)	(2)	(5)	(6)	(7)
<b>SOSIAL/SOCIAL</b>				
Penduduk <sup>1</sup> /Population <sup>1</sup>	juta/million	...	...	446 712
Laju Pertumbuhan Penduduk <sup>1</sup> /Population Growth <sup>1</sup>	%	...	...	0,80
Angka Harapan Hidup <sup>1-e</sup> /Life Expectancy Rate <sup>1</sup>	tahun/years	...	...	...
Angka Melek Huruf Usia 15+//Literacy Rate Aged 15+	%	...	...	...
Tingkat Partisipasi Angkatan Kerja -TPAK <sup>2,3</sup> Labour Force Participation Rate-LFPR <sup>2,3</sup>	%	72,50	68,82	74,05
Tingkat Pengangguran Terbuka-TPT <sup>2</sup> Unemployment Rate-UR <sup>2</sup>	%	2,70	2,97	1,71
Penduduk Miskin <sup>4</sup> /Poor People <sup>4</sup>	ribu/thousand	78,76	76,79	74,60
Persentase Penduduk Miskin <sup>4</sup> Percentage of Poor People <sup>4</sup>	%	15,85	15,28	14,63
Indeks Pembangunan Manusia-IPM <sup>5</sup> Human Development Index <sup>5</sup>	–	...	...	...
<b>EKONOMI/ECONOMIC</b>				
Produk Domestik Regional Bruto (PDRB) Harga Berlaku <sup>6</sup> Gross Regional Domestic Bruto (GRDP) at Current Price <sup>6</sup>	juta rupiah million rupiahs	17 197 683,9	18 438 952,1	20 061 496,6
Laju Pertumbuhan Ekonomi <sup>8</sup> /Economic Growth <sup>7</sup>	%	...	...	3,71
PDRB Per Kapita Harga Berlaku <sup>6,8</sup> Per Capita of GRDP at Current Price <sup>6,8</sup>	juta rupiah million rupiahs	...	...	...

- Catatan/Notes: <sup>1</sup> Data 2006–2009: berdasarkan hasil SUPAS 2005; mulai 2010: Hasil proyeksi penduduk Indonesia 2010–2035 (pertengahan tahun/Juni)/*Data in 2006–2009: based on SUPAS 2005; since 2010: The result of Indonesia population projection 2010–2035 (mid year/June)*
- <sup>2</sup> Kondisi Agustus/*Condition at August*
- <sup>3</sup> Menggunakan penimbang hasil proyeksi penduduk tahun 2010–2035/*Weighted by the 2010–2035 population projection*
- <sup>4</sup> Kondisi Maret/*Condition at March*
- <sup>5</sup> Sejak tahun 2010, IPM dihitung dengan metode baru. Komponen IPM metode baru adalah angka harapan hidup saat lahir, harapan lama sekolah, rata-rata lama sekolah, dan pengeluaran per kapita/*Since 2010, HDI was calculated using new method. New HDI component are life expectancy at birth, expected years of schooling, means years of schooling, and expenditure per capita*
- <sup>6</sup> Mulai tahun 2010 mengadopsi *System of National Account 2008 (SNA 2008)*/*Since 2010 is in line with System of National Account 2008 (SNA 2008)*
- <sup>7</sup> Sebelum 2011 menggunakan tahun dasar 2000 (2000=100), mulai 2011 menggunakan tahun dasar 2010 (2010=100)/*Before 2011 using 2000 base year (2000=100), since 2011 using 2010 base year (2010=100)*
- <sup>8</sup> Mulai 2010 proyeksi penduduk berdasarkan hasil SP2010/*Since 2010 population projection based on SP2010*
- <sup>9</sup> IHK 82 kota (2012 = 100)/*CPI 82 cities (2012 = 100)*
- <sup>10</sup> Mulai 2010: menggunakan SBI 9 bulan/*Since 2010: using SBI 9 month*

## DAFTAR TABEL/LIST OF TABLES

	Halaman <i>Page</i>
<b>1. GEOGRAFI DAN IKLIM/GEOGRAPHY AND CLIMATE .....</b>	<b>1</b>
<b>1.1 KEADAAN GEOGRAFI .....</b>	<b>7</b>
<b>GEOGRAPHY CONDITION .....</b>	<b>7</b>
1.1.1 Luas Daerah dan Jumlah Pulau Menurut Kecamatan di Kabupaten Parigi Moutong, 2022 .....	7
<i>Total Area and Number of Islands by Subdistrict in Parigi Moutong Regency, 2022 .....</i>	<i>9</i>
1.1.2 Tinggi Wilayah dan Jarak ke Ibukota Kabupaten Menurut Kecamatan di Kabupaten Parigi Moutong, 2022 .....	9
<i>Altitude and Distance to the Capital of Regency by Subdistrict in Parigi Moutong Regency, 2022 .....</i>	<i>9</i>
<b>1.2 IKLIM .....</b>	<b>10</b>
<b>CLIMATE .....</b>	<b>10</b>
1.2.1 Pengamatan Unsur Iklim Kabupaten Parigi Moutong Menurut Bulan di Stasiun Meteorologi Mutiara Palu, 2022 .....	10
<i>Observation of Climate Elements of Parigi Moutong Regency in Mutiara Meteorology Station of Palu, 2022 .....</i>	<i>10</i>
<b>2. PEMERINTAHAN/GOVERNMENT .....</b>	<b>15</b>
<b>2.1 WILAYAH ADMINISTRATIF .....</b>	<b>20</b>
<b>ADMINISTRATIVE AREA .....</b>	<b>20</b>
2.1.1 Jumlah Desa <sup>1</sup> /Kelurahan Menurut Kecamatan di Kabupaten Parigi Moutong, 2018-2022 .....	20
<i>Number of Villages<sup>1</sup>/Kelurahan by Subdistrict in Parigi Moutong Regency, 2018-2022 .....</i>	<i>20</i>
<b>2.2 PEMILIHAN UMUM .....</b>	<b>21</b>
<b>GENERAL ELECTION .....</b>	<b>21</b>
2.2.1 Jumlah Anggota Dewan Perwakilan Rakyat Daerah Menurut Partai Politik dan Jenis Kelamin di Kabupaten Parigi Moutong, 2022 .....	22
<i>Number of Regional House of Representatives's Members by Political Parties and Sex in Parigi Moutong Regency, 2022 .....</i>	<i>22</i>

	Halaman Page
2.2.2 Jumlah Keputusan DPRD Menurut Keputusan di Kabupaten Parigi Moutong, 2018-2022 .....	20
<i>Number of Acts of Local Assembly by Type of Act in Parigi Moutong Regency, 2018-2022 .....</i>	<i>20</i>
<b>2.3 SUMBER DAYA MANUSIA.....</b>	<b>23</b>
<b><i>HUMAN RESOURCES .....</i></b>	<b><i>23</i></b>
2.3.1 Jumlah Pegawai Negeri Sipil Menurut Jabatan dan Jenis Kelamin di Kabupaten Parigi Moutong, Desember 2021 dan Desember 2022 ...	23
<i>Number of Civil Servants by Occupation and Sex in Parigi Moutong Regency, Desember 2021 dan Desember 2022 .....</i>	<i>23</i>
2.3.2 Jumlah Pegawai Negeri Sipil Menurut Tingkat Pendidikan dan Jenis Kelamin di Kabupaten Parigi Moutong, Desember 2021 dan Desember 2022 .....	25
<i>Number of Civil Servants by Educational Level and Sex in Parigi Moutong Regency, December 2021 and December 2022 .....</i>	<i>25</i>
2.3.3 Jumlah Pegawai Negeri Sipil Menurut Tingkat Kepangkatan dan Jenis Kelamin di Kabupaten Parigi Moutong, Desember 2021 dan Desember 2022 .....	27
<i>Number of Civil Servants by Hierarchy and Sex in Parigi Moutong Regency, December 2021 and December 2022 .....</i>	<i>27</i>
2.3.3 Jumlah Pegawai Negeri Sipil Menurut Dinas/Instansi Pemerintahan dan Jenis Kelamin di Kabupaten Parigi Moutong, Desember 2020 dan Desember 2022 .....	29
<i>Number of Civil Servants by Institution/Office and Sex in Parigi Moutong Regency, December 2020 and December 2022 .....</i>	<i>29</i>
<b>2.4 KEUANGAN PEMERINTAH .....</b>	<b>33</b>
<b><i>GOVERNMENT FINANCES .....</i></b>	<b><i>33</i></b>
2.4.1 Realisasi Pendapatan Pemerintah Kabupaten Parigi Moutong Menurut Jenis Pendapatan (ribu rupiah), 2019-2022 .....	33
<i>Actual Parigi Moutong Regency Government Revenue (thousand rupiahs), 2019-2022 .....</i>	<i>33</i>
2.4.2 Realisasi Belanja Pemerintah Kabupaten Parigi Moutong Menurut Jenis Belanja (ribu rupiah), 2019-2022.....	35
<i>Actual Parigi Moutong Regency Government Expenditures by Kind of Expenditures (thousand rupiahs), 2019-2022.....</i>	<i>35</i>

<b>3.</b>	<b>PENDUDUK DAN KETENAGAKERJAAN/POPULATION AND EMPLOYMENT .....</b>	<b>37</b>
<b>3.1</b>	<b>PENDUDUK.....</b>	<b>46</b>
	<b>POPULATION .....</b>	<b>46</b>
3.1.1	Penduduk, Laju Pertumbuhan Penduduk per Tahun, Distribusi Persentase Penduduk, Kepadatan Penduduk, Rasio Jenis Kelamin Penduduk Menurut Kecamatan di Kabupaten Parigi Moutong, 2022 .....	46
	<i>Population, Annual Population Growth Rate, Percentage Distribution of Population, Population Density, and Population Sex Ratio by Subdistrict, in Parigi Moutong Regency 2022 .....</i>	<i>46</i>
3.1.2	Jumlah Penduduk dan Rasio Jenis Kelamin Menurut Kecamatan dan Jenis Kelamin di Kabupaten Parigi Moutong, 2022.....	49
	<i>Population and Sex Ratio by Subdistrict and Sex in Parigi Moutong Regency, 2022 .....</i>	<i>49</i>
3.1.3	Jumlah Penduduk Menurut Kelompok Umur dan Jenis Kelamin di Kabupaten Parigi Moutong, 2022.....	50
	<i>Population by Age Group and Sex in Parigi Moutong Regency, 2022 ....</i>	<i>50</i>
<b>3.2</b>	<b>KETENAGAKERJAAN .....</b>	<b>51</b>
	<b>EMPLOYMENT .....</b>	<b>51</b>
3.2.1	Jumlah Penduduk Berumur 15 Tahun ke Atas Menurut Jenis Kegiatan Selama Seminggu yang Lalu dan Jenis Kelamin di Kabupaten Parigi Moutong, 2022 .....	51
	<i>Population Aged 15 Years and Over by Type of Activity During the Previous Week and Sex in Parigi Moutong Regency, 2022.....</i>	<i>51</i>
3.2.2	Jumlah Penduduk Berumur 15 Tahun ke Atas Menurut Pendidikan Tertinggi yang Ditamatkan dan Jenis Kegiatan Selama Seminggu yang Lalu di Kabupaten Parigi Moutong, 2022.....	52
	<i>Population Aged 15 Years and Over by Educational Attainment and Type of Activity During the Previous Week in Parigi Moutong Regency, 2022 .....</i>	<i>52</i>
3.2.3	Jumlah Penduduk Berumur 15 Tahun ke Atas yang Bekerja Selama Seminggu yang Lalu Menurut Status Pekerjaan Utama dan Jenis Kelamin, 2022 .....	54
	<i>Population Aged 15 Years and Over Who Work During the Previous</i>	

	Halaman Page
	54
3.2.4	55
	55
3.2.5	56
	56
<b>4.</b>	<b>59</b>
<b>4.1</b>	<b>70</b>
	<b>70</b>
4.1.1	70
	70
4.1.2	73
	73
4.1.3	74
	74

4.1.4	Jumlah Sekolah, Guru, dan Murid Madrasah Ibtidaiyah (MI) di Bawah Kementerian Agama Menurut Kecamatan Menurut Kecamatan di Kabupaten Parigi Moutong, 2021/2022 dan 2022/2023 .....	77
	<i>Number of Schools, Teachers, and Pupils in Madrasah Ibtidaiyah (MI) Under The Ministry of Religious Affairs by Subdistrict in Parigi Moutong Regency, 2021/2022 and 2022/2023 .....</i>	77
4.1.5	Jumlah Sekolah, Guru, dan Murid Sekolah Menengah Pertama (SMP) di Bawah Kementerian Pendidikan dan Kebudayaan Menurut Kecamatan di Kabupaten Parigi Moutong, 2021/2022 dan 2022/2023.....	80
	<i>Number of Schools, Teachers, and Pupils in Junior High Schools Under The Ministry of Education and Culture by Subdistrict in Parigi Moutong Regency, 2021/2022 and 2022/2023 .....</i>	80
4.1.6	Jumlah Sekolah, Guru, dan Murid Madrasah Tsanawiyah (MTs) di Bawah Kementerian Agama Menurut Kecamatan di Kabupaten Parigi Moutong, 2021/2022 dan 2022/2023.....	83
	<i>Number of Schools, Teachers, and Pupils in Madrasah Tsanawiyah (MTs) Under The Ministry of Religious Affairs by Subdistrict in Parigi Moutong Regency, 2021/2022 and 2022/2023.....</i>	83
4.1.7	Jumlah Sekolah, Guru, dan Murid Sekolah Menengah Atas (SMA) di Bawah Kementerian Pendidikan dan Kebudayaan Menurut Kecamatan di Kabupaten Parigi Moutong, 2021/2022 dan 2022/2023 .....	86
	<i>Number of Schools, Teachers, and Pupils in Senior High Schools Under The Ministry of Education and Culture by Subdistrict in Parigi Moutong Regency, 2021/2022 and 2022/2023 .....</i>	86
4.1.8	Jumlah Sekolah, Guru, dan Murid Sekolah Menengah Kejuruan (SMK) di Bawah Kementerian Pendidikan dan Kebudayaan Menurut Kecamatan di Kabupaten Parigi Moutong, 2021/2022 dan 2022/2023.....	89
	<i>Number of Schools, Teachers, and Pupils in Vocational High Schools Under The Ministry of Education and Culture by Subdistrict, in Parigi Moutong Regency, 2021/2022 and 2022/2023.....</i>	89
4.1.9	Jumlah Sekolah, Guru, dan Murid Madrasah Aliyah (MA) di Bawah Kementerian Agama Menurut Kecamatan di Kabupaten Parigi Moutong, 2021/2022 dan 2022/2023.....	92
	<i>Number of Schools, Teachers, and Pupils in Madrasah Aliyah (MA)</i>	

	<i>Under the Ministry of Religious Affairs by Subdistrict in Parigi Moutong Regency, 2021/2022 and 2022/2023 .....</i>	92
4.1.10	Jumlah Desa <sup>1</sup> /Kelurahan yang Memiliki Fasilitas Sekolah Menurut Kecamatan dan Tingkat Pendidikan di Kabupaten Parigi Moutong, 2020 – 2022..... <i>Number of Villages<sup>1</sup> Having Educational Facilities by Subdistrict and Educational Level in Parigi Moutong Regency, 2020-2022.....</i>	95
4.1.11	Angka Partisipasi Murni (APM) dan Angka Partisipasi Kasar (APK) Menurut Jenjang Pendidikan di Kabupaten Parigi Moutong, 2021 dan 2022 .....	100
	<i>Net Participation Rates and Gross Participation Rates by Educational Level in Parigi Moutong Regency, 2021 and 2022.....</i>	100
<b>4.2</b>	<b>KESEHATAN .....</b>	<b>101</b>
	<b>HEALTH.....</b>	<b>101</b>
4.2.1	Jumlah Desa <sup>1</sup> /Kelurahan Yang Memiliki Sarana Kesehatan Menurut Kecamatan di Kabupaten Parigi Moutong, 2020-2022 .....	101
	<i>Number of Villages<sup>1</sup> Having Health Facilities by Subdistrict in Parigi Moutong Regency, 2020-2022 .....</i>	101
4.2.2	Jumlah Tenaga Kesehatan Menurut Kecamatan di Kabupaten Parigi Moutong, 2022 .....	107
	<i>Number of Medical Personnel by Subdistrict in Parigi Moutong Regency, 2022.....</i>	107
4.2.3	Jumlah Tenaga Kesehatan Menurut Sarana Pelayanan Kesehatan di Kabupaten Parigi Moutong, 2022.....	108
	<i>Number of Medical Personnel by Type of Health Facility in Parigi Moutong Regency, 2022 .....</i>	108
4.2.4	Jumlah Dokter Spesialis, Dokter Umum dan Dokter Gigi Menurut Sarana Pelayanan Kesehatan di Kabupaten Parigi Moutong, 2022....	109
	<i>Number of Specialist Doctor, Generalist Doctor and Dentist by Type of Health Facility in Parigi Moutong Regency, 2022.....</i>	109
4.2.5	Jumlah Balita yang Pernah Mendapatkan Imunisasi Menurut Kecamatan dan Jenis Imunisasi di Kabupaten Parigi Moutong, 2022 .....	110
	<i>Number of Children Under Five Years Who Had Immunization by Subdistrict and Type of Immunization in Parigi Moutong Regency, 2022.....</i>	110



	Halaman Page
4.2.6 Jumlah Kasus 10 Penyakit Terbanyak di Kabupaten Parigi Moutong, 2022 .....	112
<i>Number of Cases of the 10 Most Diseases in Parigi Moutong Regency, 2022 .....</i>	<i>112</i>
4.2.7 Jumlah Kasus HIV/AIDS, IMS, DBD, Diare, TB dan Malaria Menurut Kecamatan di Kabupaten Parigi Moutong, 2022 .....	113
<i>Number of Cases of HIV/AIDS, IMS, Dengue Fever, Diarrhea, Tuberculosis (TB) and Malaria by Subdistrict in Parigi Moutong Regency, 2022.....</i>	<i>113</i>
4.2.8 Jumlah Klinik Keluarga Berencana (KKB) dan Pos Pelayanan Keluarga Berencana Desa Menurut Kecamatan di Kabupaten Parigi Moutong, 2022 .....	114
<i>Number of Family Planning Clinincs and Village Family Planning Service Unit by Subdistrict in Parigi Moutong Regency, 2022 .....</i>	<i>114</i>
4.2.9 Jumlah Pasangan Usia Subur dan Peserta KB Aktif Menurut Kecamatan di Kabupaten Parigi Moutong, 2022 .....	115
<i>Number of Eligible Couples and Family Planning Participants by Subdistrict in Parigi Moutong Regency, 2022.....</i>	<i>115</i>
4.2.10 Jumlah Rumah Sakit Umum, Rumah Sakit Khusus, Rumah Sakit/Rumah Bersalin, Puskesmas, Klinik/Balai Kesehatan, Posyandu dan Polindes Menurut Kecamatan di Kabupaten Parigi Moutong, 2021 dan 2022	117
<i>Number of General Hospital, Special Hospital, Maternity Hospital and Public Health Center, Medical Clinic, Integrated Service Post,Village Maternity Cottage by Subdistrict in Parigi Moutong Regency, 2021 and 2022.....</i>	<i>117</i>
<b>4.3 AGAMA DAN SOSIAL LAINNYA .....</b>	<b>120</b>
<b>RELIGION AND OTHER SOCIAL AFFAIRS .....</b>	<b>120</b>
4.3.1 Jumlah Penduduk Menurut Kecamatan dan Agama yang Dianut di Kabupaten Parigi Moutong, 2022.....	120
<i>Population by Subdistrict and Religion in Parigi Moutong Regency, 2022 .....</i>	<i>120</i>
4.3.2 Jumlah Tempat Peribadatan Menurut Kecamatan di Kabupaten Parigi Moutong, 2022 .....	121
<i>Number of Places of Worship by Subdistrict and Religion in Parigi Moutong Regency 2022 .....</i>	<i>121</i>
4.3.3 Jumlah Desa/Kelurahan yang Mengalami Bencana Alam Menurut Kecamatan di Kabupaten Parigi Moutong, 2020-2022 .....	122

	Halaman Page
<i>Number of Villages<sup>1</sup> that Had Natural Disaster<sup>2</sup> by Subdistrict in Parigi Moutong Regency, 2020-2022</i> .....	122
4.3.4 Jumlah Kejadian Bencana Alam Menurut Kecamatan di Kabupaten Parigi Moutong, 2022 .....	125
<i>Number of Natural Disaster Events by Subdistrict in Parigi Moutong Subdistrict, 2022</i> .....	125
4.3.5 Jumlah Korban Manusia yang Diakibatkan Bencana Alam Menurut Kecamatan di Kabupaten Parigi Moutong, 2022 .....	127
<i>Number of Victims Due to Natural Disaster by Subdistrict in Parigi Moutong Subdistrict, 2022</i> .....	127
4.3.6 Jumlah Kerusakan Rumah yang Diakibatkan Bencana Alam Menurut Kecamatan di Kabupaten Parigi Moutong, 2022 .....	132
<i>Number of Damaged House Due to Natural Disaster by Subdistrict in Parigi Moutong Subdistrict, 2022</i> .....	132
4.3.7 Jumlah Jemaah Haji yang Diberangkatkan ke Tanah Suci Mekah Menurut Kecamatan di Kabupaten Parigi Moutong,2021–2022.....	133
<i>Number of Moslem Pilgrims Sent to the Holy Land of Mecca By Subdistrict in Parigi Moutong Regency, 2021–2022</i> .....	133
4.3.8 Nikah, Talak, Cerai serta Rujuk Menurut Kecamatan di Kabupaten Parigi Moutong, 2022 .....	135
<i>Number of Marriages, Talaks, Divorces and Make Peace by Subdistrict in Parigi Moutong Regency, 2022</i> .....	135
4.3.9 Jumlah Perceraian Menurut Faktor dan Kecamatan di Kabupaten Parigi Moutong, 2022 .....	136
<i>Number of Divorces by Factors and Subdistrict in Parigi Moutong Regency, 2022</i> .....	136
4.3.10 Jumlah Tindak Pidana Menurut Kepolisian Sektor di Kabupaten Parigi Moutong, 2020-2022 .....	139
<i>Number of Reported Criminal Cases by District Police Office in Parigi Moutong Regency, 2020-2022</i> .....	139
<b>5. PERTANIAN, KEHUTANAN, PETERNAKAN, DAN PERIKANAN/ AGRICULTURE, FORESTRY, LIVESTOCK, AND FISHERY .....</b>	<b>143</b>
<b>5.1 HORTIKULTURA .....</b>	<b>152</b>
<b>HORTICULTURE.....</b>	<b>152</b>

	Halaman Page
5.1.1 Luas Panen Tanaman Sayuran Menurut Kecamatan dan Jenis Tanaman (ha) di Kabupaten Parigi Moutong, 2021 dan 2022 .....	152
<i>Harvested Area of Vegetables by Subdistrict and Kind of Plant (ha) in Parigi Moutong Regency, 2021 and 2022.....</i>	<i>152</i>
5.1.2 Produksi Tanaman Sayuran Menurut Kecamatan dan Jenis Tanaman (ton) di Kabupaten Parigi Moutong, 2021 dan 2022 .....	155
<i>Production of Vegetables by Subdistrict and Kind of Plant (ton) in Parigi Moutong Regency, 2021 and 2022 .....</i>	<i>155</i>
5.1.3 Luas Panen Tanaman Sayuran dan Buah–Buahan Semusim Menurut Jenis Tanaman (ha) di Kabupaten Parigi Moutong, 2019-2022 .....	158
<i>Harvested Area of Seasonal Vegetables and Fruits by Kind of Plant (ha) in Parigi Moutong Regency, 2019-2022 .....</i>	<i>158</i>
5.1.4 Produksi Tanaman Sayuran dan Buah–Buahan Semusim Menurut Jenis Tanaman (ton) di Kabupaten Parigi Moutong, 2019-2022.....	159
<i>Production of Seasonal Vegetables and Fruits by Kind of Plant (ha) in Parigi Moutong Regency, 2019-2022 .....</i>	<i>159</i>
5.1.5 Luas Panen Tanaman Biofarmaka Menurut Kecamatan dan Jenis Tanaman (m2) di Kabupaten Parigi Moutong, 2021 dan 2022 .....	160
<i>Harvested Area of Medicinal Plants by Subdistrict and Kind of Plant (m2) in Parigi Moutong Regency, 2021 and 2022 .....</i>	<i>160</i>
5.1.6 Produksi Tanaman Biofarmaka Menurut Kecamatan dan Jenis Tanaman (kg) di Kabupaten Parigi Moutong, 2021 dan 2022 .....	162
<i>Production of Medicinal Plants by Subdistrict and Kind of Plant (kg) in Parigi Moutong Regency, 2021 and 2022.....</i>	<i>162</i>
5.1.7 Luas Panen Tanaman Biofarmaka Menurut Jenis Tanaman (m <sup>2</sup> ) di Kabupaten Parigi Moutong, 2019-2022 .....	164
<i>Harvested Area of Medicinal Plants by Kind of Plant (m<sup>2</sup>) in Parigi Moutong Regency, 2019-2022.....</i>	<i>164</i>
5.1.8 Produksi Tanaman Biofarmaka Menurut Jenis Tanaman (kg) di Kabupaten Parigi Moutong, 2019-2022 .....	165
<i>Production of Medicinal Plants by Kind of Plant (kg) in Parigi Moutong Regency, 2019-2022.....</i>	<i>165</i>
5.1.9 Luas Panen Tanaman Hias Menurut Kecamatan dan Jenis Tanaman (m <sup>2</sup> ) di Kabupaten Parigi Moutong, 2021 dan 2022.....	166

	Halaman Page
<i>Harvested Area of Ornamental Plants by Subdistrict and Kind of Plant (m<sup>2</sup>) in Parigi Moutong Regency, 2021 and 2022 .....</i>	166
5.1.10 Produksi Tanaman Hias Menurut Kecamatan dan Jenis Tanaman (tangkai) di Kabupaten Parigi Moutong, 2021 dan 2022 .....	168
<i>Production of Ornamental Plants by Subdistrict and Kind of Plant (stalks) in Parigi Moutong Regency, 2021 and 2022.....</i>	168
5.1.11 Luas Panen Tanaman Hias Menurut Jenis Tanaman (m <sup>2</sup> ) di Kabupaten Parigi Moutong, 2021 dan 2022 .....	170
<i>Harvested Area of Ornamental Plants by Kind of Plant (m<sup>2</sup>) in Parigi Moutong Regency, 2021-2022 .....</i>	170
5.1.12 Produksi Tanaman Hias Menurut Jenis Tanaman (tangkai) di Kabupaten Parigi Moutong, 2019-2022.....	171
<i>Production of Ornamental Plants by Kind of Plant (stalks) in Parigi Moutong Regency, 2019-2022 .....</i>	171
5.1.13 Produksi Buah-buahan Menurut Kecamatan dan Jenis Tanaman (ton) di Kabupaten Parigi Moutong, 2021 dan 2022.....	172
<i>Production of Fruits by Subdistrict and Kind of Plant (ton) in Parigi Moutong Regency, 2021 and 2022 .....</i>	172
5.1.14 Produksi Buah–Buahan dan Sayuran Tahunan Menurut Jenis Tanaman (ton) di Kabupaten Parigi Moutong, 2021-2022 .....	175
<i>Production of Annual Fruits and Vegetables by Kind of Plant (ton) in Parigi Moutong Regency, 2021-2022 .....</i>	175
<b>5.2 PERKEBUNAN.....</b>	<b>176</b>
<b>ESTATE CROPS .....</b>	<b>176</b>
5.2.1 Luas Areal Tanaman Perkebunan Menurut Kecamatan dan Jenis Tanaman (ha) di Kabupaten Parigi Moutong, 2021 dan 2022.....	176
<i>Planted Area of Estate Crops by Subdistrict and Type of Crops (ha) in Parigi Moutong Regency, 2021 and 2022.....</i>	176
5.2.2 Produksi Perkebunan Menurut Kecamatan dan Jenis Tanaman (ton), di Kabupaten Parigi Moutong 2021 dan 2022.....	180
<i>Production of Estate by Subdistrict and Type of Crops (ton) in Parigi Moutong Regency, 2021 and 2022 .....</i>	180
<b>5.3 PETERNAKAN.....</b>	<b>184</b>
<b>LIVESTOCK.....</b>	<b>184</b>

	Halaman Page
5.3.1	Populasi Ternak Menurut Kecamatan dan Jenis Ternak (ekor) di Kabupaten Parigi Moutong, 2022 ..... 184 <i>Livestock Population by Subdistrict and Kind of Livestock (head) in Parigi Moutong Regency, 2022</i> ..... 184
5.3.2	Populasi Unggas Menurut Kecamatan dan Jenis Unggas (ekor) di Kabupaten Parigi Moutong, 2022 ..... 185 <i>Poultry Population by Subdistrict and Kind of Poultry (head) in Parigi Moutong Regency, 2022</i> ..... 185
5.3.3	Populasi Ternak yang Dipotong Menurut Kecamatan dan Jenis Ternak (ekor) di Kabupaten Parigi Moutong, 2022 ..... 186 <i>Livestock Slaughtered by Subdistrict and Kind of Livestock (head) in Parigi Moutong Regency, 2022</i> ..... 186
5.3.4	Produksi Daging Ternak Menurut Kecamatan dan Jenis Ternak (ton) di Kabupaten Parigi Moutong, 2022 ..... 187 <i>Meat Production by Subdistrict and Kind of Livestock (ton) in Parigi Moutong Regency, 2022</i> ..... 187
5.3.5	Produksi Daging Unggas Menurut Kecamatan dan Jenis Unggas (ton) di Kabupaten Parigi Moutong, 2022 ..... 188 <i>Meat Production by Subdistrict and Kind of Poultry (ton) in Parigi Moutong Regency, 2022</i> ..... 188
5.3.6	Produksi Telur Unggas dan Susu Sapi Menurut Kecamatan (ton) di Kabupaten Parigi Moutong, 2022 ..... 189 <i>Production of Poultry Eggs and Cow Milk by Subdistrict (ton) in Parigi Moutong Regency, 2022</i> ..... 189
<b>5.4</b>	<b>KEHUTANAN ..... 184</b> <b>FORESTRY ..... 184</b>
5.4.1	Luas Kawasan Hutan Menurut Fungsinya di Kabupaten Parigi Moutong, 2020 dan 2022 ..... 190 <i>Forest Area by Function in Parigi Moutong Regency, 2019 and 2021</i> ..... 190
5.4.2	Produksi Kayu Hutan Menurut Jenis Produksi di Kabupaten Parigi Moutong, 2020-2022 ..... 191 <i>Timber Production Type by Product in Parigi Moutong Regency, 2020-2022</i> ..... 191

	Halaman Page
<b>6. PERTAMBANGAN DAN ENERGI/MINING AND ENERGY .....</b>	<b>193</b>
6.1 Jumlah Pelanggan Listrik Menurut Rayon di Kabupaten Parigi Moutong, 2018-2022.....	198
<i>Number of Electricity Customers by Rayon in Parigi Moutong Regency, 2018-2022 .....</i>	<i>198</i>
<b>7. PARIWISATA/TOURISM .....</b>	<b>199</b>
7.1 Jumlah Rumah Makan/Restoran Menurut Kecamatan di Kabupaten Parigi Moutong, 2019-2022.....	204
<i>Number of Restaurants by Subdistrict in Parigi Moutong Regency, ..... 2019-2022 .....</i>	<i>204</i>
7.2 Jumlah Kunjungan Wisatawan Menurut Bulan di Kabupaten Parigi Moutong, 2022 .....	205
<i>Number of Tourists Visits by Month in Parigi Moutong Regency, 2022 ..</i>	<i>205</i>
7.3 Jumlah Objek Wisata Menurut Kecamatan di Kabupaten Parigi Moutong , 2022 .....	206
<i>Number of Tourists Attractions by Subdistrict in Parigi Moutong Regency, 2022 .....</i>	<i>206</i>
<b>8. TRANSPORTASI DAN KOMUNIKASI/TRANSPORTATION AND COMMUNICATION .....</b>	<b>209</b>
<b>8.1 TRANSPORTASI.....</b>	<b>214</b>
<b>TRANSPORTATION .....</b>	<b>214</b>
8.1.1 Panjang Jalan Menurut Tingat Kewenangan Pemerintahan di Kabupaten Parigi Moutong (km), 2020-2022 .....	214
<i>Length of Roads by Level Government Authority in Parigi Moutong Regency (km), 2020-2022.....</i>	<i>214</i>
8.1.2 Panjang Jalan Menurut Jenis Permukaan Jalan di Kabupaten Parigi Moutong (km), 2020-2022.....	215
<i>Length of Roads by Type of Road Surface in Parigi Moutong Regency (km), 2020-2022.....</i>	<i>215</i>
8.1.3 Panjang Jalan Menurut Kondisi Jalan di Kabupaten Parigi Moutong (km), 2020-2022.....	216

	Halaman Page
<i>Length of Roads by Condition of Road in Parigi Moutong Regency (km), 2020-2022 .....</i>	216
8.1.4 Jumlah Kendaraan Bermotor Menurut Jenis Kendaraan di Kabupaten Parigi Moutong, 2020-2022.....	217
<i>Number of Motor Vehicles by Type of Vehicle in Parigi Moutong Regency, 2020-2022 .....</i>	217
<b>8.2 KOMUNIKASI.....</b>	<b>218</b>
<b>COMMUNICATION .....</b>	<b>218</b>
8.2.1 Jumlah Kantor Pos Pembantu Menurut Kecamatan di Kabupaten Parigi Moutong, 2019-2022 .....	218
<i>Number of Post Offices Subsidiaries by Subdistrict in Parigi Moutong Regency, 2019-2022.....</i>	218
<b>9. PERBANKAN, KOPERASI DAN HARGA-HARGA/BANKING, COOPERATIVES AND PRICES .....</b>	<b>219</b>
9.1 Jumlah Koperasi Aktif Menurut Kecamatan di Kabupaten Parigi Moutong, 2019-2022 .....	223
<i>Number of Active Cooperative by Subdistrict in Parigi Moutong Regency, 2019-2022 .....</i>	223
9.2 Jumlah Koperasi Menurut Jenis Koperasi dan Kecamatan di Kabupaten Parigi Moutong, 2022 .....	224
<i>Number of Cooperative by Kind of Cooperative and Subdistrict in Parigi Moutong Regency, 2022 .....</i>	224
<b>10. PENGELUARAN PENDUDUK/POPULATION EXPENDITURES .....</b>	<b>227</b>
10.1 Rata-rata Pengeluaran per Kapita Sebulan Menurut Kelompok Komoditas di Kabupaten Parigi Moutong (rupiah), 2021 dan 2022..	232
<i>Monthly Average Expenditure per Capita by Commodity Group in Parigi Moutong Regency (rupiahs), 2021 and 2022 .....</i>	232
10.2 Persentase Pengeluaran per Kapita Sebulan Menurut Kelompok Komoditas di Kabupaten Parigi Moutong (rupiah), 2021 dan 2022..	233
<i>Percentage of Monthly Expenditure per Capita by Commodity Group in Parigi Moutong Regency (rupiahs), 2021 and 2022 .....</i>	233

	Halaman Page
10.3	Persentase Penduduk Menurut Golongan Pengeluaran per Kapita Sebulan di Kabupaten Parigi Moutong, 2021 dan 2022..... 234 <i>Percentage of Population by per Capita Spending Group a Month in Parigi Moutong Regency (rupiahs), 2021 and 2022 ..... 234</i>
<b>11.</b>	<b>PERDAGANGAN/TRADE..... 235</b>
11.1	Jumlah Sarana Perdagangan Menurut Jenisnya di Kabupaten Parigi Moutong, 2019-2022..... 240 <i>Number of Trading Facilities by Type of Facility in Parigi Moutong Regency, 2019-2022 ..... 240</i>
<b>12.</b>	<b>SISTEM NERACA REGIONAL/SYSTEM OF REGIONAL ACCOUNTS ..... 241</b>
12.1	Produk Domestik Regional Bruto Atas Dasar Harga Berlaku Menurut Lapangan Usaha (juta rupiah) di Kabupaten Parigi Moutong, 2019-2022..... 251 <i>Gross Regional Domestic Product at Current Market Prices by Industry (million rupiahs) in Parigi Moutong Regency, 2019-2022..... 251</i>
12.2	Produk Domestik Regional Bruto Atas Dasar Harga Konstan 2010 Menurut Lapangan Usaha (juta rupiah) di Kabupaten Parigi Moutong, 2019-2022..... 253 <i>Gross Regional Domestic Product at 2010 Constant Market Prices by Industry (million rupiahs) in Parigi Moutong Regency, 2019-2022..... 253</i>
12.3	Distribusi Persentase Produk Domestik Regional Bruto Atas Dasar Harga Berlaku Menurut Lapangan Usaha di Kabupaten Parigi Moutong, 2019-2022..... 255 <i>Percentage Distribution of Gross Regional Domestic Product at Current Market Prices by Industry in Parigi Moutong Regency, 2019-2022..... 255</i>
12.4	Laju Pertumbuhan Produk Domestik Regional Bruto Atas Dasar Harga Konstan 2010 Menurut Lapangan Usaha di Kabupaten Parigi Moutong(persen), 2019-2022 ..... 257 <i>Growth Rate of Gross Regional Domestic Product at 2010 Constant Market Prices by Industry in Parigi Moutong Regency (percent), 2019- 2022 ..... 257</i>
12.5	Produk Domestik Regional Bruto Atas Dasar Harga Berlaku



	Menurut Jenis Pengeluaran (juta rupiah) di Kabupaten Parigi Moutong, 2016-2020.....	259
	<i>Gross Regional Domestic Product at Current Market Prices by Expenditure (million rupiahs) in Parigi Moutong Regency, 2016-2020 ...</i>	259
12.6	Produk Domestik Regional Bruto Atas Dasar Harga Konstan 2010 Menurut Pengeluaran(juta rupiah) di Kabupaten Parigi Moutong, 2016-2020 .....	260
	<i>Gross Regional Domestic Product at 2010 Constant Market Prices by Expenditure (million rupiahs) in Parigi Moutong Regency, 2016-2020 ...</i>	260
<b>13.</b>	<b>PERBANDINGAN ANTAR KABUPATEN/KOTA/REGENCY MUNICIPAL COMPARISON .....</b>	<b>261</b>
13.1	Jumlah Penduduk Menurut Kabupaten/Kota di Provinsi Sulawesi Tengah (Orang), 2018-2022 .....	265
	<i>Population by Regency/Municipality in Sulawesi Tengah Province (person), 2018-2022 .....</i>	265
13.2	Laju Pertumbuhan Produk Domestik Regional Bruto Atas Dasar Harga Konstan Menurut Kabupaten/Kota di Provinsi Sulawesi Tengah (persen), 2018-2022.....	266
	<i>Rate of Growth of Gross Regional Domestic Products at Constant 2010 Prices by Regency/Municipality in Sulawesi Tengah Province (percent), 2018-2022.....</i>	266
13.3	Jumlah Penduduk Miskin Menurut Kabupaten/Kota di Provinsi Sulawesi Tengah (ribu), 2018-2022 .....	267
	<i>Number of Poor Population by Regency/Municipality in Sulawesi Tengah Province (thousand), 2018-2022 .....</i>	267
13.4	Indeks Pembangunan Manusia Menurut Kabupaten/Kota di Provinsi Sulawesi Tengah, 2019-2022.....	268
	<i>Human Development Index by Regency/Municipality in Sulawesi Tengah Province (thousand), 2019-2022 .....</i>	268



## DAFTAR GAMBAR/LIST OF FIGURES

Halaman  
Page

1.1	Luas Daerah menurut Kecamatan di Kabupaten Parigi Moutong (%), 2022 .....	5
	<i>Area of Subdistrict in Parigi Moutong Regency(%), 2022.....</i>	5
1.2	Jarak dari Ibu Kota Kabupaten Ke Kecamatan di Kabupaten Parigi Moutong (km), 2022 .....	6
	<i>Distance to the Capital of Regency by Subdistrict in Parigi Moutong Regency (km), 2022.....</i>	6
2.1	Persentase Pegawai Negeri Sipil Menurut Tingkat Pendidikan di Kabupaten Parigi Moutong, 2022 .....	19
	<i>Percentage of Civil Servants by Educational Level in Parigi Moutong Regency, 2022 .....</i>	19
3.1	Persentase Jumlah Penduduk Kabupaten Parigi Moutong Menurut Kecamatan 2022.....	45
	<i>Percentage Distribution of Population by Subdistrict in Parigi Moutong Regency, 2022 .....</i>	45
4.1	Jumlah Kasus 10 Penyakit Terbanyak di Kabupaten Parigi Moutong, 2022 .....	69
	<i>Number of Cases of the 10 Most Disease in Parigi Moutong Regency, 2022 .....</i>	69
5.1	Produksi Tanaman Sayuran Semusim Menurut Jenis Tanaman (kwintal) di Kabupaten Parigi Moutong, 2022 .....	151
	<i>Production of Seasonal Vegetables of Plant (qwintal) in Parigi Moutong Regency, 2022 .....</i>	151
6.1	Jumlah Pelanggan Listrik Menurut Rayon di Kabupaten Parigi Moutong 2022 .....	197
	<i>Production of Seasonal Vegetables of Plant (qwintal) in Parigi Moutong Regency, 2022 .....</i>	197
7.1	Jumlah Kunjungan Wisatawan Menurut Bulan di Kabupaten Parigi Moutong, 2022 .....	103
	<i>Number of Tourist Visits by Month in Parigi Moutong Regency, 2012 ....</i>	103

	Halaman Page
8.1 Panjang Jalan Menurut Tingkat Kewenangan Pemerintahan di Kabupaten Parigi Moutong(km), 2022.....	213
<i>Length of Roads by Level of Government Authority in Parigi Moutong Regency (km), 2022.....</i>	<i>213</i>
9.1 Jumlah Koperasi Aktif Menurut Kecamatan di Kabupaten Parigi Moutong 2022.....	222
<i>Number of Active Cooperative by Subdistrict in Parigi Moutong Regency, 2022.....</i>	<i>222</i>
10.1 Persentase Penduduk Menurut Golongan Pengeluaran Per Kapita Sebulan di Kabupaten Parigi Moutong, 2022.....	231
<i>Percentage of Population by Per Capita Spending Group a Month in Parigi Moutong Regency, 2022.....</i>	<i>231</i>

# GEOGRAFI DAN IKLIM

GEOGRAFI AND CLIMATE



**CURAH HUJAN**

73,3 mm

**KELEMBABAN**

80,2



4,1 m/s

**RATA-RATA  
KECEPATAN ANGIN**



**PENJELASAN TEKNIS**

1. Secara astronomis, Kabupaten Parigi Moutong terletak pada posisi 119°45' - 121°06' Bujur Timur dan 0°14' Lintang Selatan serta 4°40' Lintang Utara.
2. Berdasarkan posisi geografisnya Kabupaten Parigi Moutong memiliki batas-batas: Utara - Kabupaten Buol, Kabupaten Toli-toli, dan Provinsi Gorontalo, Selatan - Kabupaten Poso dan Kabupaten Sigi, Barat - Kabupaten Donggala dan Kota Palu, Timur - serta Teluk Tomini.
3. Kondisi topografi Kabupaten Parigi Moutong berada pada ketinggian 0– 2.900 m dpl dan garis pantai yang memiliki bibir pantai sepanjang 472 km di Teluk Tomini membentang dari ujung Kecamatan Sausu di bagian selatan hingga Kecamatan Moutong yang berbatasan dengan Provinsi Gorontalo di sisi utara.
4. Data Curah Hujan (mm) adalah ketinggian air hujan yang terkumpul dalam penakar hujan pada tempat yang rata, tidak menyerap, tidak meresap dan tidak mengalir. Unsur hujan 1 mm artinya dalam luasan satu meter persegi pada tempat yang datar tertampung air hujan setinggi satu milimeter atau tertampung air hujan sebanyak satu liter.

**TECHNICAL NOTES**

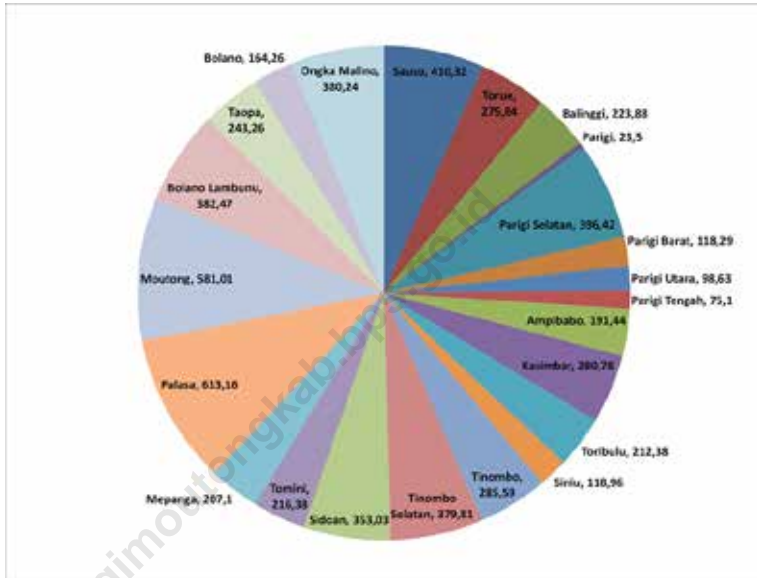
1. *Astronomically, Parigi Moutong Regency is located at position 119°45'-121°06' East Longitude and 0°14' South Latitude and 4°40' North Latitude.*
2. *In terms of geographic position, Parigi Moutong Regency has boundaries as follows North - Buol, Toli-Toli, and the province of Gorontalo, South - Poso district and Sigi regency, West - Palu and Donggala regency, East - Tomini Gulf.*
3. *Parigi Moutong Regency topography at an altitude 0-2,900 m above sea level and has a coastline along the shore in the Gulf of Tomini 472 km stretch from the District Sausu in the south until the District Moutong Gorontalo province bordering on the north side.*
4. *Rainfall (mm) is the height of rainwater collected in a graduated rain on a leve, does not absorb, not pervasive and does not flow. Elements rainy one (1) millimeter means in the area of one square meter in a flat accommodated approximately one millimeter of rain water or rain water accommodated as much as one liter.*

5. Suhu udara adalah ukuran energi kinetik rata – rata dari pergerakan molekul – molekul. Suhu suatu benda ialah keadaan yang menentukan kemampuan benda tersebut, untuk memindahkan (transfer) panas ke benda – benda lain atau menerima panas dari benda – benda lain tersebut. Dalam sistem dua benda, benda yang kehilangan panas dikatakan benda yang bersuhu lebih tinggi.
  6. Lama penyinaran matahari adalah salah satu unsur klimatologi, dan didefinisikan sebagai kekuatan matahari melebihi 120 W/m<sup>2</sup>.
  7. Kelembaban udara/legas udara adalah jumlah kandungan uap air yang ada dalam udara. Kandungan uap air di udara berubah-ubah bergantung pada suhu. Makin tinggi suhu, makin banyak kandungan uap airnya. Alat pengukur kelembaban udara adalah higrometer. Kelembaban udara ada 2 jenis sebagai berikut:
    - Kelembaban mutlak (absolute) yang menunjukkan jumlah uap air dalam satuan gram pada satu meter kubik udara.
    - Kelembaban relatif (nisbi), yaitu angka dalam persen yang menunjukkan perbandingan antara banyaknya uap air yang benar-benar dikandung udara pada suhu tertentu dan jumlah uap air maksimum yang dapat dikandung udara.
5. *The air temperature is a measure of the kinetic energy - average of the movement of molecules -molecules. Temperature of an object is a state that determines the ability of these objects, to move (transfer) of heat to objects - objects of others or receive heat from objects - objects such other. In a system of two objects, objects that heat loss is said to objects higher temperature.*
  6. *Solar radiation is one of several elements climatology, and is defined as the power of the sun exceeding 120 W/m<sup>2</sup>.*
  7. *Humidity air / air Legas is the amount of water vapor content in the air. The content of water vapor in the air vary depending to temperature. The higher the temperature, the more water vapor content. Humidity gauges are hygrometer. Humidity there are 2 types as follows:*
    - *The absolute humidity (absolute) is a number that indicates the amount of water vapor in grams in one cubic meter of air.*
    - *Relative humidity (relative), the figures in percent which shows a comparison between the amount of water vapor actually contained the air at a specific temperature and the maximum amount of water vapor that can be contained in the air.*



**Gambar** 1.1  
**Figures**

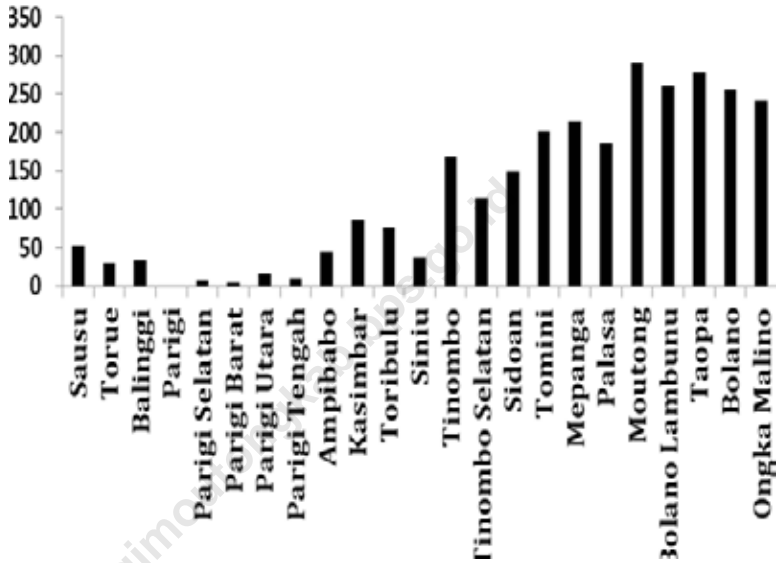
**Luas Daerah menurut Kecamatan di Kabupaten Parigi Moutong (%), 2022**  
**Area of Subdistrict in Parigi Moutong Regency (%), 2022**



Sumber/Source : Berdasarkan Peraturan Menteri Dalam Negeri No. 66 Tahun 2011 tanggal 28 Desember 2011  
Based on Minister Of Home Affairs Regulation No 66/2011, December 28,2011

**Gambar** 1.2  
**Figures**

**Jarak dari Ibu Kota Kabupaten Ke Kecamatan di Kabupaten Parigi Moutong (km), 2022**  
*Distance to the Capital of Regency by Subdistrict in Parigi Moutong Regency (km), 2022*



Sumber/Source: Berdasarkan Peraturan Menteri Dalam Negeri No. 66 Tahun 2011 tanggal 28 Desember 2011  
*Based on Minister Of Home Affairs Regulation No 66/2011, December 28, 2011*

## 1.1 KEADAAN GEOGRAFI GEOGRAPHY CONDITION

**Tabel** 1.1.1 **Luas Daerah dan Jumlah Pulau Menurut Kecamatan di Kabupaten Parigi Moutong, 2022**  
**Table** 1.1.1 **Total Area and Number of Islands by Subdistrict in Parigi Moutong Regency, 2022**

Kecamatan Subdistrict	Ibukota Kecamatan Capital of Subdistrict	Luas <sup>1</sup> Total Area <sup>1</sup> (km <sup>2</sup> /sq.km)
(1)	(2)	(3)
Sausu	Sausu Trans	410,32
Torue	Torue	275,84
Balinggi	Malakosa	223,88
Parigi	Masigi	23,50
Parigi Selatan	Dolago Padang	396,42
Parigi Barat	Parigimpuu	118,29
Parigi Utara	Toboli Barat	98,63
Parigi Tengah	Binangga	75,10
Ampibabo	Ampibabo Utara	191,44
Kasimbar	Kasimbar	280,78
Toribulu	Toribulu	212,38
Siniu	Siniu Sayogindano	118,96
Tinombo	Tinombo	285,59
Tinombo Selatan	Maninili	379,81
Sidoan	Muara Jaya	353,03
Tomini	Tomini	216,38
Mepanga	Mepanga	207,10
Palasa	Palasa	613,16
Moutong	Moutong Tengah	581,01
Bolano Lambunu	Lambunu	382,47
Taopa	Taopa	243,26
Bolano	Bolano	164,26
Ongka Malino	Ongka	380,24
<b>Parigi Moutong</b>		<b>6 231,85</b>

Lanjutan Tabel/*Continued Table 1.1.1*

<b>Kecamatan Subdistrict</b>	<b>Persentase terhadap Luas Kabupaten Percentage to Regency's Area</b>	<b>Jumlah Pulau<sup>2</sup> Number of Islands<sup>2</sup></b>
(1)	(4)	(5)
Sausu	6,58	1
Torue	4,43	-
Balinggi	3,59	-
Parigi	0,38	-
Parigi Selatan	6,36	1
Parigi Barat	1,90	-
Parigi Utara	1,58	-
Parigi Tengah	1,21	-
Ampibabo	3,07	-
Kasimbar	4,51	-
Toribulu	3,41	1
Siniu	1,91	-
Tinombo	4,58	-
Tinombo Selatan	6,09	-
Sidoan	5,67	-
Tomini	3,47	6
Mepanga	3,32	1
Palasa	9,84	-
Moutong	9,32	4
Bolano Lambunu	6,14	-
Taopa	3,90	3
Bolano	2,64	1
Ongka Malino	6,10	1
<b>Parigi Moutong</b>	<b>100,00</b>	<b>19</b>

Sumber/*Source:* Bagian Pemerintahan Umum Sekretariat Daerah Kabupaten Parigi Moutong/*Division of Public Administration Regional Secretariat of Parigi Moutong Regency*

**Tabel** 1.1.2  
**Table**

**Tinggi Wilayah dan Jarak ke Ibukota Kabupaten Menurut Kecamatan di Kabupaten Parigi Moutong, 2022**  
**Altitude and Distance to the Capital of Regency by Subdistrict in Parigi Moutong Regency, 2022**

Kecamatan Subdistrict	Tinggi Wilayah (mdpl) Altitude (m a.s.l.)	Jarak ke Ibukota Kabupaten Distance to the Capital of Regency
(1)	(2)	(3)
Sausu	500	52
Torue	24	29
Balinggi	12	33
Parigi	4	-
Parigi Selatan	38	8
Parigi Barat	58	4
Parigi Utara	7	16
Parigi Tengah	10	9
Ampibabo	35	44
Kasimbar	21	86
Toribulu	45	75
Siniu	10	37
Tinombo	800	167
Tinombo Selatan	18	113
Sidoan	47	149
Tomini	7	200
Mepanga	55	214
Palasa	27	185
Moutong	15	290
Bolano Lambunu	35	260
Taopa	8	278
Bolano	4	255
Ongka Malino	102	240
<b>Parigi Moutong</b>		

Sumber/Source: Bagian Pemerintahan Umum Sekretariat Daerah Kabupaten Parigi Moutong/Division of Public Administration Regional Secretariat of Parigi Moutong Regency

**1.2 IKLIM  
CLIMATE**

**Tabel 1.2.1 Pengamatan Unsur Iklim Kabupaten Parigi Moutong Menurut Bulan di Stasiun Meteorologi Mutiara Palu , 2023**  
*Table Observation of Climate Elements of Parigi Moutong Regency in Mutiara Meteorology Station of Palu, 2023*

Bulan Month	Suhu/Temperature (°C)			Kelembaban/Humidity (%)		
	Minimum	Rata-rata Average	Maksimum Maximum	Minimum	Rata-rata Average	Maksimum Maximum
(1)	(2)	(3)	(4)	(5)	(6)	(7)
Januari/January	20.8	26.7	34.0	50.0	81.5	98.0
Februari/February	19.4	26.7	35.2	45.0	80.3	98.0
Maret/March	19.4	27.1	34.6	43.0	80.4	100.0
April/April	20.8	28.0	36.0	42.0	76.2	97.0
Mei/May	20.0	27.6	35.2	43.0	80.4	98.0
Juni/June	20.2	27.1	34.2	51.0	81.4	100.0
Juli/July	19.6	26.6	36.0	47.0	83.6	100.0
Agustus/August	19.6	26.7	34.4	51.0	83.4	99.0
September/September	21.2	27.0	34.8	50.0	81.2	98.0
Oktober/October	20.6	27.3	34.6	51.0	81.5	98.0
November/November	21.2	27.6	35.0	48.0	77.4	95.0
Desember/December	18.6	27.8	36.4	38.0	74.7	97.0
<b>Rata-rata/Average</b>	<b>20.1</b>	<b>27.2</b>	<b>35.0</b>	<b>46.6</b>	<b>80.2</b>	<b>98.2</b>

Lanjutan Tabel/*Continued Table 1.2.1*

Bulan Month	Kecepatan Angin (m/det) Wind Velocity (m/sec)			Tekanan Udara/Atmospheric Pressure (mb)		
	Minimum	Rata-rata Average	Maksimum Maximum	Minimum	Rata-rata Average	Maksimum Maximum
(1)	(8)	(9)	(10)	(11)	(12)	(13)
Januari/January	0.0	4.1	20.0	995.5	1001.2	1010.9
Februari/February	0.0	4.4	20.0	995.9	1000.6	1012.9
Maret/March	0.0	4.5	23.0	994.7	1000.2	1012.0
April/April	0.0	5.0	21.0	995.3	1000.0	1011.8
Mei/May	0.0	3.3	15.0	995.2	1000.4	1004.5
Juni/June	0.0	3.8	18.0	995.9	1000.4	1011.7
Juli/July	0.0	3.5	20.0	996.1	1000.4	1009.5
Agustus/August	0.0	3.5	19.0	996.5	1000.5	1012.3
September/September	0.0	4.1	23.0	995.1	1001.2	1005.8
Oktober/October	0.0	4.3	20.0	995.0	1000.5	1012.9
November/November	0.0	4.7	22.0	994.8	1000.5	1011.9
Desember/December	0.0	4.3	22.0	992.7	999.3	1012.9
<b>Rata-rata/Average</b>	<b>0.0</b>	<b>4.1</b>	<b>20.3</b>	<b>995.2</b>	<b>1000.4</b>	<b>1010.8</b>

Lanjutan Tabel/*Continued Table 1.2.1*

<b>Bulan Month</b>	<b>Jumlah Curah Hujan Number of Precipitation (mm)</b>	<b>Jumlah Hari Hujan (hari) Number of Rainy Days (day)</b>	<b>Penyinaran Matahari Duration of Sunshine (%)</b>
<b>(1)</b>	<b>(14)</b>	<b>(15)</b>	<b>(16)</b>
Januari/January	39.8	16	4.4
Februari/February	64.0	12	4.7
Maret/March	82.0	16	5.0
April/April	19.3	7	5.9
Mei/May	87.0	12	4.2
Juni/June	92.4	21	6.7
Juli/July	106.7	19	3.7
Agustus/August	112.7	23	5.3
September/September	124.3	20	5.1
Oktober/October	120.3	16	5.0
November/November	9.6	6	5.5
Desember/December	21.3	7	4.7
<b>Rata-rata/Average</b>	<b>73.3</b>	<b>14.6</b>	<b>5.0</b>



# PEMERINTAHAN

GOVERNMENT



JUMLAH ANGGOTA DPRD



36



4



**PENJELASAN TEKNIS**

1. Anggota Dewan Perwakilan Rakyat Daerah (DPRD) dipilih melalui pemilihan umum (pemilu) dan dilantik dalam masa jabatan lima tahun.
2. Berdasarkan Undang-Undang no Republik Indonesia no. 43 tahun 1999 Tentang Pokok-Pokok Kepegawaian, yang dimaksud Pegawai Negeri adalah setiap warga negara Republik Indonesia yang telah memenuhi syarat yang ditentukan, diangkat oleh pejabat yang berwenang dan disertai tugas dalam suatu jabatan negeri, atau disertai tugas negara lainnya, dan digaji berdasarkan peraturan perundang-undangan yang berlaku.
3. Pasal 2 Ayat 1 UU RI no. 43 tahun 1999 tentang Pokok-Pokok Kepegawaian, membagi Pegawai Negeri menjadi 3 yaitu:
  - Pegawai Negeri Sipil
  - Anggota Tentara Republik Indonesia
  - Anggota Kepolisian Negara Republik Indonesia

Pada pasal 2 ayat 2 Pegawai Negeri Sipil di bedakan menjadi 2 yaitu :

- Pegawai Negeri Sipil Pusat
  - Pegawai Negeri Sipil Daerah
4. Pegawai Negeri Sipil Pusat adalah

**TECHNICAL NOTES**

1. *Regional House of Representatives (DPRD) members are elected through a general election and appointed for a five-years membership.*
2. *The Based on the Law of the Republic of Indonesia no. 43 1999 About the Principal Officer, which meant Servants is every citizen of the Republic of Indonesia that has been qualified specified, appointed by the competent authority and entrusted with tasks in an office abroad, or entrusted with the task of other countries, and are paid based on laws applicable.*
3. *Article 2 Paragraph 1 of Law of the Republic of Indonesia no. 43 1999 About the Principal Officer, divide into 3 Servants.*
  - *Government employees*
  - *Members of the Army of the Republic of Indonesia*
  - *Members of the Indonesian National Police*

*In Article 2, paragraph 2 of Civil Servants to differentiate into two, namely:*

- *Centre for Civil Servants*
- *Regional Civil Servants*

4. *Civil Service Centre is a Civil Servant*

Pegawai Negeri Sipil yang gajinya dibebankan pada Anggaran Pendapatan dan Belanja Negara dan bekerja pada Departemen, Lembaga pemerintah non-Departemen, Kesekretariatan Lembaga Tertinggi/Tinggi Negara, Instansi Vertikal di Daerah Propinsi/Kabupaten/Kota, Kepaniteraan Pengadilan, atau dipekerjakan untuk menyelenggarakan tugas negara lainnya.

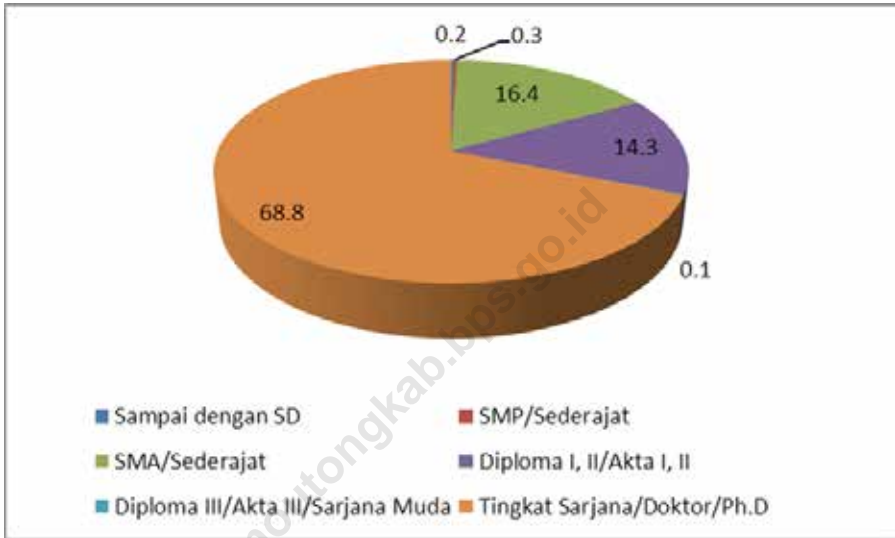
5. Pegawai Negeri Sipil Daerah adalah Pegawai Negeri Sipil Daerah Propinsi/Kabupaten/Kota yang gajinya dibebankan pada Anggaran Pendapatan dan Belanja Daerah dan bekerja pada Pemerintah Daerah, atau dipekerjakan di luar instansi induknya.

*whose salary is charged to the Budget of the State and working in the Ministry, non-governmental Organization Department, Secretariat highest institution/ High Country, Vertical Institutions at Provincial/District/Municipality, the Clerk of Court, or hired to carry out the task of other countries.*

5. *Regional Civil Servants is a Civil Servants in a provincial/regional/ municipal salary is charged to the budget of Regional and Local Government is working on, or employed outside the parent institution.*

**Gambar** 2.1  
**Figures**

**Persentase Pegawai Negeri Sipil Menurut Tingkat Pendidikan di Kabupaten Parigi Moutong, 2022**  
*Percentage of Civil Servants by Educational Level in Parigi Moutong regency, 2022*



Sumber/Source: Badan Kepegawaian Daerah dan Pengembangan Sumber Daya Manusia Kabupaten Parigi Moutong/ *Regional Office for Civil Servant Managemnet and Human Resource Development of Parigi Moutong Regency*

## 2.1 WILAYAH ADMINISTRATIF ADMINISTRATIVE AREA

**Tabel** 2.1.1 **Jumlah Desa<sup>1</sup>/Kelurahan Menurut Kecamatan di Kabupaten Parigi Moutong, 2018–2022**  
**Table** 2.1.1 **Number of Villages<sup>1</sup>/Kelurahan by Subdistrict in Parigi Moutong Regency, 2018–2022**

Kecamatan Subdistrict	2018	2019	2020	2021	2022
(1)	(2)	(3)	(4)	(5)	(6)
Sausu	10	10	10	10	10
Torue	7	7	7	7	7
Balinggi	9	9	9	9	9
Parigi	11	11	11	11	11
Parigi Selatan	10	10	10	10	10
Parigi Barat	6	6	6	6	6
Parigi Utara	5	5	5	5	5
Parigi Tengah	6	6	6	6	6
Ampibabo	19	19	19	19	19
Kasimbar	18	18	18	18	18
Toribulu	9	9	9	9	9
Siniu	9	9	9	9	9
Tinombo	15	15	15	15	15
Tinombo Selatan	20	20	20	20	20
Sidoan	11	11	11	11	11
Tomini	14	14	14	14	14
Mepanga	18	18	18	18	18
Palasa	11	11	11	11	11
Moutong	20	20	20	20	20
Bolano Lambunu	14	14	14	14	14
Taopa	11	11	11	11	11
Bolano	13	13	13	13	13
Ongka Malino	17	17	17	17	17
<b>Parigi Moutong</b>	<b>283</b>	<b>283</b>	<b>283</b>	<b>283</b>	<b>283</b>

Catatan/Note: <sup>1</sup> Termasuk kelurahan dan Unit Permukiman Transmigrasi (UPT)/Include Transmigration Settlement Unit  
 Sumber/Source: Peraturan Kepala Badan Pusat Statistik Nomor 29 Tahun 2018 Tanggal 15 Januari 2018 tentang Perubahan Atas Peraturan Kepala Badan Pusat Statistik Nomor 55 Tahun 2017 tentang Kode dan Nama Wilayah Kerja Statistik Tahun 2017  
 Chief Statistician Regulation Number 29/2018, January 15 2018, as a revision of Chief Statistician Regulation Number 55 of 2017 on Code and Name of Regional Level of Data Collection.

## 2.2 PEMILIHAN UMUM GENERAL ELECTION

**Tabel** 2.2.1 **Jumlah Anggota Dewan Perwakilan Rakyat Daerah Menurut Partai Politik dan Jenis Kelamin di Kabupaten Parigi Moutong, 2022**  
*Number of Regional House of Representatives's Members by Political Parties and Sex in Parigi Moutong Regency, 2022*

Partai Politik <i>Party</i>	Laki-laki <i>Male</i>	Perempuan <i>Female</i>	Jumlah <i>Total</i>
(1)	(2)	(3)	(4)
P. NASDEM	4	1	5
P. GERINDRA	5	-	5
PDI-PERJUANGAN	4	-	4
PKB	3	1	4
P. HANURA	3	1	4
PAN	3	-	3
P. GOLKAR	2	1	3
P. PERINDO	3	-	3
P. DEMOKRAT	2	-	2
PKS	3	-	3
PBB	1	1	2
PPP	1	-	1
P. BERKARYA	-	1	1
<b>Jumlah/Total</b>	<b>34</b>	<b>6</b>	<b>40</b>

Sumber/Source: Sekretariat Dewan Perwakilan Rakyat Daerah Kabupaten Parigi Moutong/ *Regional House of Representatives in Parigi Moutong Regency*

**Tabel 2.2.2** Jumlah Keputusan DPRD Menurut Keputusan di Kabupaten Parigi Moutong, 2018-2022  
**Table** 2.2.2 Number of Acts of Local Assembly by Type of Act in Parigi Moutong Regency, 2018–2022

Uraian	2018	2019	2020	2021	2022
(1)	(2)	(3)	(4)	(5)	(6)
Peraturan Daerah/Local Regulation	7	10	4	8	5
Keputusan DPRD/Council Decision	22	28	18	13	26
Keputusan Pimpinan DPRD/Chief of Concil Decision	22	26	28	7	1
Keputusan Daerah/Decision of Region	-	-	-	-	-
Keputusan Panitia Musyawarah/Discussion Committee Decision	20	30	26	7	28
Panitia Anggaran/Budget Committee	5	9	7	5	5
Panitia Khusus/Special Committee	7	5	4	8	6
Rapat-rapat/Meetings	110	100	123	260	60
Lainnya/The Other	-	-	-	-	-

Sumber/Source: Sekretariat Dewan Perwakilan Rakyat Daerah Kabupaten Parigi Moutong/ Regional House of Representatives in Parigi Moutong Regency



## 2.3 SUMBER DAYA MANUSIA HUMAN RESOURCES

**Tabel** 2.3.1 **Jumlah Pegawai Negeri Sipil Menurut Jabatan dan Jenis Kelamin di Kabupaten Parigi Moutong, Desember 2021 dan Desember 2022**  
*Number of Civil Servants by Occupation and Sex in Parigi Moutong Regency, December 2021 and December 2022*

Kecamatan <i>Subdistrict</i>	2021		Jumlah <i>Total</i>
	Laki-laki <i>Male</i>	Perempuan <i>Female</i>	
(1)	(2)	(3)	(4)
Fungsional Tertentu <i>Specific Functional</i>	1 098	993	2 091
Fungsional Umum <i>Staf General Functional</i>	1 150	2 207	3 357
Struktural/ <i>Structural</i>	547	331	878
Eselon V/5th Echelon	-	-	-
Eselon IV/4th Echelon	375	259	634
Eselon III/3rd Echelon	141	65	206
Eselon II/2nd Echelon	30	7	37
Eselon I/1st Echelon	1	-	1
<b>Jumlah/<i>Total</i></b>	<b>2 795</b>	<b>3 531</b>	<b>6 326</b>

Lanjutan Tabel/*Continued Table 2.3.1*

Kecamatan <i>Subdistrict</i>	2022		Jumlah <i>Total</i>
	Laki-laki <i>Male</i>	Perempuan <i>Female</i>	
(1)	(5)	(6)	(7)
Fungsional Tertentu <i>Specific Functional</i>	1 176	2 233	3 409
Fungsional Umum <i>Staf General Functional</i>	1 023	1 000	2 023
Struktural/ <i>Structural</i>	384	230	614
Eselon V/5th Echelon	-	-	-
Eselon IV/4th Echelon	224	152	376
Eselon III/3rd Echelon	133	68	201
Eselon II/2nd Echelon	27	10	37
Eselon I/1st Echelon	-	-	-
<b>Jumlah/<i>Total</i></b>	<b>2 733</b>	<b>3 995</b>	<b>6 768</b>

Sumber/*Source*: Badan Kepegawaian Daerah dan Pengembangan Sumber Daya Manusia Kabupaten Parigi Moutong/ *Regional Office for Civil Servant Managemnet and Human Resource Development of Parigi Moutong Regency*

**Tabel**  
**Table** 2.3.2

**Jumlah Pegawai Negeri Sipil Menurut Tingkat Pendidikan dan Jenis Kelamin di Kabupaten Parigi Moutong Desember 2021 dan Desember 2022**  
**Number of Civil Servants by Educational Level and Sex in Parigi Moutong Regency, December 2021 and December 2022**

Tingkat Pendidikan <i>Educational Level</i>	2021		
	Laki-laki <i>Male</i>	Perempuan <i>Female</i>	Jumlah <i>Total</i>
(1)	(2)	(3)	(4)
Sampai dengan SD <i>Up to Primary School</i>	16	1	17
SMP/Sederajat <i>General Vocational Junior High School</i>	18	5	23
SMA/Sederajat <i>General/Vocational Senior High School</i>	765	81	1259
Diploma I, II/Akta I, II <i>Diploma I, II/Akta I, II</i>	92	162	254
Diploma III/Akta III/Sarjana Muda <i>Diploma III/Akta III/Bachelor</i>	134	578	712
Tingkat Sarjana/Doktor/Ph.D <i>University Graduates</i>	1 770	2 291	4 061
<b>Jumlah/Total</b>	<b>2 795</b>	<b>3 531</b>	<b>6 326</b>

Lanjutan Tabel/Continued Table 2.3.2

Tingkat Pendidikan <i>Educational Level</i>	2022		
	Laki-laki <i>Male</i>	Perempuan <i>Female</i>	Jumlah <i>Total</i>
(1)	(2)	(3)	(4)
Sampai dengan SD <i>Up to Primary School</i>	13	1	14
SMP/Sederajat <i>General Vocational Junior High School</i>	14	5	19
SMA/Sederajat <i>General/Vocational Senior High School</i>	674	433	1,107
Diploma I, II/Akta I, II <i>Diploma I, II/Akta I, II</i>	211	754	965
Diploma III/Akta III/Sarjana Muda <i>Diploma III/Akta III/Bachelor</i>	2	6	8
Tingkat Sarjana/Doktor/Ph.D <i>University Graduates</i>	1859	2796	4655
<b>Jumlah/Total</b>	<b>2 773</b>	<b>3 995</b>	<b>6 768</b>

Sumber/Source: Badan Kepegawaian Daerah dan Pengembangan Sumber Daya Manusia Kabupaten Parigi Moutong/ *Regional Office for Civil Servant Management and Human Resource Development of Parigi Moutong Regency*

**Tabel**  
**Table** 2.3.3

**Jumlah Pegawai Negeri Sipil Menurut Tingkat  
Kepangkatan dan Jenis Kelamin di Kabupaten Parigi  
Moutong, Desember 2021 dan Desember 2022**  
*Number of Civil Servants by Hierarchy and Sex in Parigi  
Moutong Regency, December 2021 and December 2022*

Pangkat/Golongan/Ruang <i>Hierarchy</i>	2021		
	Laki-laki <i>Male</i>	Perempuan <i>Female</i>	Jumlah <i>Total</i>
(1)	(2)	(3)	(4)
1. I/A (Juru Muda)	-	-	-
2. I/B (Juru Muda Tingkat I)	4	-	4
3. I/C (Juru)	7	81	7
4. I/D (Juru Tingkat I)	21	2	23
<b>Golongan I/Range I</b>	<b>32</b>	<b>83</b>	<b>34</b>
5. II/A (Pengatur Muda)	37	29	66
6. II/B (Pengatur Muda Tingkat I)	176	147	323
7. II/C (Pengatur)	268	176	444
8. II/D (Pengatur Tingkat I)	236	322	558
<b>Golongan II/Range II</b>	<b>717</b>	<b>674</b>	<b>1 391</b>
9. III/A (Penata Muda)	323	530	853
10. III/B (Penata Muda Tingkat I)	369	618	987
11. III/C (Penata)	304	571	875
12. III/D (Penata Tingkat I)	407	559	966
<b>Golongan III/Range III</b>	<b>1 403</b>	<b>2 278</b>	<b>3 681</b>
13. IV/A (Pembina)	301	285	586
14. IV/B (Pembina Tingkat I)	316	285	601
15. IV/C (Pembina Utama Muda)	24	5	29
16. IV/D (Pembina Utama Madya)	1	2	3
17. IV/E (Pembina Utama)	1	0	1
<b>Golongan IV/Range IV</b>	<b>643</b>	<b>577</b>	<b>1220</b>
<b>Jumlah/Total</b>	<b>2 795</b>	<b>3 531</b>	<b>6 326</b>

Lanjutan Tabel/*Continued Table 2.3.3*

Pangkat/Golongan/Ruang <i>Hierarchy</i>	2022		
	Laki-laki <i>Male</i>	Perempuan <i>Female</i>	Jumlah <i>Total</i>
(1)	(5)	(6)	(7)
1. I/A (Juru Muda)	0	0	0
2. I/B (Juru Muda Tingkat I)	2	0	2
3. I/C (Juru)	6	0	6
4. I/D (Juru Tingkat I)	18	1	19
<b>Golongan I/Range I</b>			
5. II/A (Pengatur Muda)	27	21	48
6. II/B (Pengatur Muda Tingkat I)	103	80	183
7. II/C (Pengatur)	261	234	495
8. II/D (Pengatur Tingkat I)	254	298	552
<b>Golongan II/Range II</b>			
9. III/A (Penata Muda)	456	1 015	1 471
10. III/B (Penata Muda Tingkat I)	340	629	969
11. III/C (Penata)	303	540	843
12. III/D (Penata Tingkat I)	434	615	1 049
<b>Golongan III/Range III</b>			
13. IV/A (Pembina)	254	272	526
14. IV/B (Pembina Tingkat I)	295	283	578
15. IV/C (Pembina Utama Muda)	18	5	23
16. IV/D (Pembina Utama Madya)	1	2	3
17. IV/E (Pembina Utama)	1	0	1
<b>Golongan IV/Range IV</b>			
<b>Jumlah/Total</b>	<b>2 773</b>	<b>3 995</b>	<b>6 768</b>

Sumber/Source: Badan Kepegawaian Daerah dan Pengembangan Sumber Daya Manusia Kabupaten Parigi Moutong/ *Regional Office for Civil Servant Management and Human Resource Development of Parigi Moutong Regency*

**Tabel**  
**Table** 2.3.4

**Jumlah Pegawai Negeri Sipil Menurut Dinas/Instansi Pemerintahan dan Jenis Kelamin di Kabupaten Parigi Moutong, 2022**  
**Number of Civil Servants by Institution/Office and Sex in Parigi Moutong Regency, 2022**

Dinas/Instansi Pemerintah/ Institution/Office	Jenis Kelamin Sex		Jumlah Total
	Laki-laki Male	Perempuan Female	
(1)	(2)	(3)	(4)
BADAN KEPEGAWAIAN DAN PENGEMBANGAN SUMBER DAYA MANUSIA	19	17	36
BADAN KESATUAN BANGSA DAN POLITIK	13	14	27
BADAN PENANGGULANGAN BENCANA DAERAH	20	4	24
BADAN PENDAPATAN DAERAH	37	21	58
BADAN PENGELOLA KEUANGAN DAN ASET DAERAH	24	31	55
BADAN PERENCANAAN PEMBANGUNAN, PENELITIAN DAN PENGEMBANGAN DAERAH	19	21	40
DINAS KELAUTAN DAN PERIKANAN	20	12	32
DINAS KEPENDUDUKAN DAN PENCATATAN SIPIL	22	16	38
DINAS KESEHATAN	157	705	862
DINAS KETAHANAN PANGAN	10	11	21
DINAS KOMUNIKASI DAN INFORMATIKA	14	12	26
DINAS KOOPERASI DAN USAHA KECIL MENENGAH	13	12	25
DINAS LINGKUNGAN HIDUP	23	9	32
DINAS PEKERJAAN UMUM, PENATAAN RUANG DAN PERTANAHAN	139	17	156
DINAS PEMBERDAYAAN MASYARAKAT DAN DESA	17	17	34
DINAS PEMBERDAYAAN PEREMPUAN, PERLINDUNGAN ANAK, PENGENDALIAN PENDUDUK DAN KELUARGA BERENCANA	24	31	55
DINAS PEMUDA, OLAHRAGA DAN PARIWISATA	25	12	37
DINAS PENANAMAN MODAL DAN PELAYANAN TERPADU SATU PINTU	23	7	30

Lanjutan Tabel/Continued Table 2.3.4

Dinas/Instansi Pemerintah/ Institution/Office	Jenis Kelamin Sex		Jumlah Total
	Laki-laki Male	Perempuan Female	
(1)	(2)	(3)	(4)
DINAS PENDIDIKAN DAN KEBUDAYAAN	81	101	182
DINAS PERHUBUNGAN	67	15	82
DINAS PERINDUSTRIAN DAN PERDAGANGAN	25	18	43
DINAS PERPUSTAKAAN DAN KEARSIPAN	15	26	41
DINAS PERUMAHAN DAN KAWASAN PERMUKIMAN	24	9	33
DINAS PETERNAKAN DAN KESEHATAN HEWAN	24	16	40
DINAS SOSIAL	17	11	28
DINAS TANAMAN PANGAN, HORTIKULTURA DAN PERKEBUNAN	62	63	125
DINAS TENAGA KERJA DAN TRANSMIGRASI	17	7	24
INSPEKTORAT DAERAH	33	37	70
KANTOR CAMAT AMPIBABO	11	7	18
KANTOR CAMAT BALINGGI	15	3	18
KANTOR CAMAT BOLANO	14	3	17
KANTOR CAMAT BOLANO LAMBUNU	14	4	18
KANTOR CAMAT KASIMBAR	19	6	25
KANTOR CAMAT MEPANGA	16	2	18
KANTOR CAMAT MOUTONG	15	7	22
KANTOR CAMAT ONGKA MALINO	15	0	15
KANTOR CAMAT PALASA	12	7	19
KANTOR CAMAT PARIGI	18	26	44
KANTOR CAMAT PARIGI BARAT	10	2	12
KANTOR CAMAT PARIGI SELATAN	12	4	16
KANTOR CAMAT PARIGI TENGAH	16	10	26
KANTOR CAMAT PARIGI UTARA	11	5	16
KANTOR CAMAT SAUSU	14	9	23
KANTOR CAMAT SIDOAN	10	2	12
KANTOR CAMAT SINIU	14	1	15



Lanjutan Tabel/*Continued Table* 2.3.4

Dinas/Instansi Pemerintah/ <i>Institution/Office</i>	Jenis Kelamin <i>Sex</i>		Jumlah <i>Total</i>
	Laki-laki <i>Male</i>	Perempuan <i>Female</i>	
(1)	(2)	(3)	(4)
KANTOR CAMAT TAOPA	8	7	15
KANTOR CAMAT TINOMBO	13	6	19
KANTOR CAMAT TINOMBO SELATAN	21	5	26
KANTOR CAMAT TOMINI	13	0	13
KANTOR CAMAT TORIBULU	11	2	13
KANTOR CAMAT TORUE	9	6	15
KANTOR LURAH BANTAYA	2	2	4
KANTOR LURAH KAMPAL	2	2	4
KANTOR LURAH LOJI	1	2	3
KANTOR LURAH MAESA	1	3	4
KANTOR LURAH MASIGI	2	2	4
RUMAH SAKIT UMUM DAERAH ANUNTALOKO PARIGI	67	219	286
RUMAH SAKIT UMUM DAERAH PRATAMA MOUTONG	13	27	40
RUMAH SAKIT UMUM DAERAH RAJA TOMBOLOTUTU	22	33	55
SATUAN POLISI PAMONG PRAJA	88	18	106
SEKRETARIAT DAERAH	79	49	128
SEKRETARIAT DPRD	16	26	42
"UPTD DINAS TANAMAN PANGAN, HOLTIKULTURA DAN PERKEBUNAN KECAMATAN AMPIBABO"	0	1	1
"UPTD DINAS TANAMAN PANGAN, HOLTIKULTURA DAN PERKEBUNAN KECAMATAN BALINGGI"	1	0	1
"UPTD DINAS TANAMAN PANGAN, HOLTIKULTURA DAN PERKEBUNAN KECAMATAN MEPANGA"	1	0	1
"UPTD DINAS TANAMAN PANGAN, HOLTIKULTURA DAN PERKEBUNAN KECAMATAN ONKGA MALINO"	1	0	1

Lanjutan Tabel/Continued Table 2.3.4

Dinas/Instansi Pemerintah/ Institution/Office	Jenis Kelamin Sex		Jumlah Total
	Laki-laki Male	Perempuan Female	
(1)	(2)	(3)	(4)
"UPTD DINAS TANAMAN PANGAN, HOLTIKULTURA DAN PERKEBUNAN KECAMATAN PALASA"	0	1	1
"UPTD DINAS TANAMAN PANGAN, HOLTIKULTURA DAN PERKEBUNAN KECAMATAN PARIGI BARAT"	1	0	1
"UPTD DINAS TANAMAN PANGAN, HOLTIKULTURA DAN PERKEBUNAN KECAMATAN PARIGI SELATAN"	1	0	1
"UPTD DINAS TANAMAN PANGAN, HOLTIKULTURA DAN PERKEBUNAN KECAMATAN PARIGI TENGAH"	1	0	1
"UPTD DINAS TANAMAN PANGAN, HOLTIKULTURA DAN PERKEBUNAN KECAMATAN PARIGI UTARA"	0	1	1
"UPTD DINAS TANAMAN PANGAN, HOLTIKULTURA DAN PERKEBUNAN KECAMATAN SAUSU"	0	1	1
"UPTD DINAS TANAMAN PANGAN, HOLTIKULTURA DAN PERKEBUNAN KECAMATAN SIDOAN"	1	0	1
"UPTD DINAS TANAMAN PANGAN, HOLTIKULTURA DAN PERKEBUNAN KECAMATAN SINIU"	1	0	1
"UPTD DINAS TANAMAN PANGAN, HOLTIKULTURA DAN PERKEBUNAN KECAMATAN TAOPA"	1	0	1
"UPTD DINAS TANAMAN PANGAN, HOLTIKULTURA DAN PERKEBUNAN KECAMATAN TINOMBO"	1	0	1
"UPTD DINAS TANAMAN PANGAN, HOLTIKULTURA DAN PERKEBUNAN KECAMATAN TOMINI"	1	0	1
"UPTD DINAS TANAMAN PANGAN, HOLTIKULTURA DAN PERKEBUNAN KECAMATAN TORIBULU"	1	0	1

Lanjutan Tabel/*Continued Table 2.3.4*

Dinas/Instansi Pemerintah/ <i>Institution/Office</i>	Jenis Kelamin <i>Sex</i>		Jumlah <i>Total</i>
	Laki-laki <i>Male</i>	Perempuan <i>Female</i>	
(1)	(2)	(3)	(4)
"UPTD DINAS TANAMAN PANGAN, HORTIKULTURA DAN PERKEBUNAN KECAMATAN TORUE"	0	1	1
UPTD PENDIDIKAN DAN KEBUDAYAAN KEC. AMPIBABO	87	160	247
UPTD PENDIDIKAN DAN KEBUDAYAAN KEC. BALINGGI	76	88	164
UPTD PENDIDIKAN DAN KEBUDAYAAN KEC. BOLANO	48	50	98
UPTD PENDIDIKAN DAN KEBUDAYAAN KEC. BOLANO LAMBUNU	62	102	164
UPTD PENDIDIKAN DAN KEBUDAYAAN KEC. KASIMBAR	61	145	206
UPTD PENDIDIKAN DAN KEBUDAYAAN KEC. MEPANGA	49	86	135
UPTD PENDIDIKAN DAN KEBUDAYAAN KEC. MOUTONG	41	107	148
UPTD PENDIDIKAN DAN KEBUDAYAAN KEC. PALASA	85	113	198
UPTD PENDIDIKAN DAN KEBUDAYAAN KEC. PARIGI	73	233	306
UPTD PENDIDIKAN DAN KEBUDAYAAN KEC. PARIGI BARAT	22	56	78
UPTD PENDIDIKAN DAN KEBUDAYAAN KEC. PARIGI SELATAN	64	122	186
UPTD PENDIDIKAN DAN KEBUDAYAAN KEC. PARIGI TENGAH	11	74	85
UPTD PENDIDIKAN DAN KEBUDAYAAN KEC. PARIGI UTARA	26	57	83
UPTD PENDIDIKAN DAN KEBUDAYAAN KEC. SAUSU	82	136	218
UPTD PENDIDIKAN DAN KEBUDAYAAN KEC. SIDOAN	25	50	75

Lanjutan Tabel/Continued Table 2.3.4

Dinas/Instansi Pemerintah/ Institution/Office	Jenis Kelamin Sex		Jumlah Total
	Laki-laki Male	Perempuan Female	
(1)	(2)	(3)	(4)
UPTD PENDIDIKAN DAN KEBUDAYAAN KEC. SINIU	20	50	70
UPTD PENDIDIKAN DAN KEBUDAYAAN KEC. TAOPA	25	61	86
UPTD PENDIDIKAN DAN KEBUDAYAAN KEC. TINOMBO	61	101	162
UPTD PENDIDIKAN DAN KEBUDAYAAN KEC. TINOMBO SELATAN	60	101	161
UPTD PENDIDIKAN DAN KEBUDAYAAN KEC. TOMINI	39	83	122
UPTD PENDIDIKAN DAN KEBUDAYAAN KEC. TORIBULU	55	74	129
UPTD PENDIDIKAN DAN KEBUDAYAAN KEC. TORUE	58	82	140
UPTD PENDIDIKAN DAN KEBUDAYAAN KEC.ONGKA MALINO	43	80	123
<b>Jumlah/Total</b>	<b>2 773</b>	<b>3 995</b>	<b>6 768</b>

Sumber/Source: Badan Kepegawaian Daerah dan Pengembangan Sumber Daya Manusia Kabupaten Parigi Moutong/ Regional Office for Civil Servant Managemnet and Human Resource Development of Parigi Moutong Regency

## 2.4 KEUANGAN PEMERINTAH GOVERNMENT FINANCE

**Tabel 2.4.1** Realisasi Pendapatan Pemerintah Kabupaten Parigi Moutong Menurut Jenis Pendapatan (ribu rupiah), 2018–2021  
*Actual Parigi Moutong Regency Government Revenues by Kind of Revenues (thousand rupiahs), 2018–2021*

Jenis Pendapatan/Kind of Revenues	2018	2019
(1)	(2)	(3)
<b>1. Pendapatan Asli Daerah (PAD)/Regional Revenue</b>	<b>163 657 795</b>	<b>186 487 224</b>
1.1 Pajak Daerah/Regional Tax	15 478 606	17 065 028
1.2 Retribusi Daerah/Regional Retribution	12 744 323	14 745 388
1.3 Hasil Perusahaan Milik Daerah dan Pengelolaan Kekayaan Daerah yang Dipisahkan/Regional-Owned Company Revenue and Separated Management of Regional Wealth	1 152 607	1 616 146
1.4 Lain-lain PAD yang Sah/Other Regional Revenue	134 282 249	153 060 663
<b>2. Dana Perimbangan/Balance Funds</b>	<b>1 072 722 650</b>	<b>1 205 269 677</b>
2.1 Bagi Hasil Pajak/Tax Sharing Revenue	32 391 095	9 116 960
2.2 Bagi Hasil Bukan Pajak/Sumber Daya Alam/Non-Tax Sharing Revenue/Natural Resources	22 396 264	18 942 884
2.3 Dana Alokasi Umum/General Allocation Fund	749 704 872	786 953 211
2.4 Dana Alokasi Khusus/Special Allocation Fund	290 626 682	39 025 6622
<b>3. Lain-lain Pendapatan yang Sah/Other Revenue</b>	<b>254 440 227</b>	<b>367 102 805</b>
3.1 Pendapatan Hibah/Grant	1 420 935	77 825 441
3.2 Dana Darurat/Emergency Fund	-	-
3.3 Dana Bagi Hasil Pajak dari Provinsi dan Pemerintah Daerah Lainnya/Tax Sharing Revenue from Provincial and Other Regional Governments	45 362 785	45 580 479
3.4 Dana Penyesuaian dan Otonomi Daerah/Regional Adjustment and Autonomy Fund	207 264 406	235 010 486
3.5 Bantuan Keuangan dari Provinsi atau Pemerintah Daerah Lainnya/Financial Assistance from Provincial or Other Regional Governments	3 392 100	8 686 400
3.6 Lainnya/Others	-	-
<b>Jumlah/Total</b>	<b>1 490 820 672</b>	<b>1 758 859 707</b>

Lanjutan Tabel/*Continued Table 2.4.1*

Jenis Pendapatan/ <i>Kind of Revenues</i>	2020	2021
(1)	(4)	(5)
<b>1. Pendapatan Asli Daerah (PAD)/<i>Regional Revenue</i></b>	<b>132 865 982</b>	<b>123 500 539</b>
1.1 Pajak Daerah/ <i>Regional Tax</i>	16 897 244	16 526 649
1.2 Retribusi Daerah/ <i>Regional Retribution</i>	11 648 692	7 162 650
1.3 Hasil Perusahaan Milik Daerah dan Pengelolaan Kekayaan Daerah yang Dipisahkan/ <i>Regional-Owned Company Revenue and Separated Management of Regional Wealth</i>	2 457 250	4 581 206
1.4 Lain-lain PAD yang Sah/ <i>Other Regional Revenue</i>	101 862 796	95 230 608
<b>2. Dana Perimbangan/<i>Balance Funds</i></b>	<b>1 110 339 558</b>	<b>1 369 628 766</b>
2.1 Bagi Hasil Pajak/ <i>Tax Sharing Revenue</i>	8 332 114	...
2.2 Bagi Hasil Bukan Pajak/Sumber Daya Alam/ <i>Non-Tax Sharing Revenue/Natural Resources</i>	27 974 671	...
2.3 Dana Alokasi Umum/ <i>General Allocation Fund</i>	727 263 874	...
2.4 Dana Alokasi Khusus/ <i>Special Allocation Fund</i>	346 768 899	...
<b>3. Lain-lain Pendapatan yang Sah/<i>Other Revenue</i></b>	<b>399 154 700</b>	<b>64 843 264</b>
3.1 Pendapatan Hibah/ <i>Grant</i>	86 956 710	2 933 148
3.2 Dana Darurat/ <i>Emergency Fund</i>	-	-
3.3 Dana Bagi Hasil Pajak dari Provinsi dan Pemerintah Daerah Lainnya/ <i>Tax Sharing Revenue from Provincial and Other Regional Governments</i>	46 042 302	-
3.4 Dana Penyesuaian dan Otonomi Daerah/ <i>Regional Adjustment and Autonomy Fund</i>	255 685 775	-
3.5 Bantuan Keuangan dari Provinsi atau Pemerintah Daerah Lainnya/ <i>Financial Assistance from Provincial or Other Regional Governments</i>	9 991 457	-
3.6 Lainnya/ <i>Others</i>	-	61 910 116
<b>Jumlah/<i>Total</i></b>	<b>1 642 360 239</b>	<b>1 557 972 571</b>

Sumber/*Source*: BPS, Survei Statistik Keuangan Daerah/*BPS, Financial Statistics of Government Survey*

**Tabel**  
**Table** 2.4.2

**Realisasi Belanja Pemerintah Kabupaten Parigi Moutong  
Menurut Jenis Belanja (ribu rupiah), 2018–2021  
Actual Parigi Moutong Regency Government Expenditures  
by Kind of Expenditures (thousand rupiahs), 2018–2021**

Jenis Pendapatan <i>Kind of Revenues</i>	2018	2019
(1)	(2)	(3)
<b>1. Belanja Tidak Langsung/<i>Indirect Expenditures</i></b>	<b>875 591 183</b>	<b>925 942 253</b>
1.1 Belanja Pegawai/ <i>Personnel Expenditures</i>	508 180 843	567 055 412
1.2 Belanja Bunga/ <i>Interest Expenditures</i>	735 725	639 483
1.3 Belanja Subsidi/ <i>Subsidies Expenditures</i>	-	-
1.4 Belanja Hibah/ <i>Grant Expenditures</i>	66 504 522	29 915 183
1.5 Belanja Bantuan Sosial/ <i>Social Aid Expenditures</i>	9 286 785	6 543 500
1.6 Belanja Bagi Hasil/ <i>Sharing Fund Expenditure</i>	2 106 744	2 382 098
1.7 Belanja Bantuan Keuangan/ <i>Financial Aids Expenditures</i>	287 694 206	319 183 688
1.8 Belanja Tidak Terduga/ <i>Unpredicted Expenditures</i>	542 356	222 889
<b>2. Belanja Langsung/<i>Direct Expenditures</i></b>	<b>614 318 293</b>	<b>740 318 080</b>
2.1 Belanja Pegawai/ <i>Personnel Expenditures</i>	81 524 141	72 572 935
2.2 Belanja Barang dan Jasa/ <i>Goods and Services Expenditures</i>	325 355 664	381 688 843
2.3 Belanja Modal/ <i>Capital Expenditure</i>	207 438 487	286 056 301
<b>Jumlah/<i>Total</i></b>	<b>1 489 909 476</b>	<b>1 666 260 332</b>

Lanjutan Tabel/*Continued Table 2.4.2*

Jenis Pendapatan <i>Kind of Revenues</i>	2020	2021
(1)	(4)	(5)
<b>1. Belanja Tidak Langsung/<i>Indirect Expenditures</i></b>	<b>1 019 191 593</b>	...
1.1 Belanja Pegawai/ <i>Personnel Expenditures</i>	581 221 417	...
1.2 Belanja Bunga/ <i>Interest Expenditures</i>	457 876	...
1.3 Belanja Subsidi/ <i>Subsidies Expenditures</i>	-	...
1.4 Belanja Hibah/ <i>Grant Expenditures</i>	21 684 750	...
1.5 Belanja Bantuan Sosial/ <i>Social Aid Expenditures</i>	67 393 026	...
1.6 Belanja Bagi Hasil/ <i>Sharing Fund Expenditure</i>	1 901 884	...
1.7 Belanja Bantuan Keuangan/ <i>Financial Aids Expenditures</i>	331 415 859	...
1.8 Belanja Tidak Terduga/ <i>Unpredicted Expenditures</i>	15 116 781	...
<b>2. Belanja Langsung/<i>Direct Expenditures</i></b>	<b>670 955 924</b>	...
2.1 Belanja Pegawai/ <i>Personnel Expenditures</i>	82 906 623	...
2.2 Belanja Barang dan Jasa/ <i>Goods and Services Expenditures</i>	328 868 183	...
2.3 Belanja Modal/ <i>Capital Expenditure</i>	259 181 118	...
<b>Jumlah/<i>Total</i></b>	<b>1,690,147,516</b>	<b>1 524 536 819</b>

Sumber/*Source*: BPS, Survei Statistik Keuangan Daerah/*BPS, Financial Statistics of Government Survey*



# KERENDUDUKAN DAN KETEPAGAKERJAAN

POPULATION AND EMPLOYMENT



Jumlah *Penduduk*  
Kabupaten Parigi  
Moutong

**446 712**

Jumlah *Angkatan*  
*Kerja* Kabupaten Parigi  
Moutong **275 798**





**PENJELASAN TEKNIS****TECHNICAL NOTES**

1. Sumber utama data kependudukan adalah sensus penduduk yang dilaksanakan setiap sepuluh tahun sekali. Sensus penduduk telah dilaksanakan sebanyak enam kali sejak Indonesia merdeka, yaitu tahun 1961, 1971, 1980, 1990, 2000, dan 2011. Di dalam sensus penduduk, pencacahan dilakukan terhadap seluruh penduduk yang berdomisili di wilayah teritorial Indonesia termasuk warga negara asing kecuali anggota korps diplomatik negara sahabat beserta keluarganya. Metode pengumpulan data dalam sensus dilakukan dengan wawancara antara petugas sensus dengan responden dan juga melalui e-census. Pencatatan penduduk menggunakan konsep usual residence, yaitu konsep di mana penduduk biasa bertempat tinggal. Bagi penduduk yang bertempat tinggal tetap dicacah di mana mereka biasa tinggal, sedangkan untuk penduduk yang tidak bertempat tinggal tetap dicacah di tempat di mana mereka ditemukan petugas sensus pada malam 'Hari Sensus'. Termasuk penduduk yang tidak bertempat tinggal tetap adalah tuna wisma, awak kapal berbendera Indonesia, penghuni perahu/rumah apung,

1. *The main source of demographic data is population census, which is conducted every ten years. Population Census has been conducted six times since Indonesia's independence: 1961, 1971, 1980, 1990, 2000, and 2011. The population census enumerates all residents who domicile in the entire territory of Indonesia including foreign citizens except the diplomatic corps members and their families. The method of data collection in a population census involves interviewing respondents and conducting e-census. Enumeration of the population uses the concept of "usual residence", which is the concept of "places where people usually live". De jure was applied to the permanent residents, while de facto was applied to non-permanent residents. The permanent residents were enumerated in place where they normally live, the non-permanent residents were enumerated where they were found by the enumerators, on the night of 'Census Date'. The non permanent residents include homeless people, ship crew, boat people, remote area community, and internally displaced persons. Those who had permanent residence and had been travelling away from their home for six months or more*

masyarakat terpencil/terasing, dan pengungsi. Bagi mereka yang mempunyai tempat tinggal tetap dan sedang bepergian ke luar wilayah lebih dari enam bulan, tidak dicacah di tempat tinggalnya, tetapi dicacah di tempat tujuannya. Untuk tahun yang tidak dilaksanakan sensus penduduk, data kependudukan diperoleh dari hasil proyeksi penduduk. Proyeksi penduduk merupakan suatu perhitungan ilmiah yang didasarkan pada asumsi dari komponen-komponen perubahan penduduk, yaitu kelahiran, kematian, dan migrasi. Proyeksi penduduk Indonesia 2011–2035 menggunakan data dasar penduduk hasil SP2011.

2. Penduduk Indonesia adalah semua orang yang berdomisili di wilayah teritorial Indonesia selama 6 bulan atau lebih dan atau mereka yang berdomisili kurang dari 6 bulan tetapi bertujuan menetap.
3. Laju pertumbuhan penduduk adalah angka yang menunjukkan persentase pertambahan penduduk dalam jangka waktu tertentu.
4. Kepadatan penduduk adalah rasio banyaknya penduduk per kilometer persegi.
5. Rasio jenis kelamin adalah perbandingan antara penduduk

*were not enumerated in their permanent place, but in the place where they were during the census. For the periods where the population census is not conducted, population projection is done to estimate population during those years. The population projection is an estimate based on the demographic components, such as birth, death, and migration. Indonesia's 2011–2035 population projection used the 2011 Population Census as the base population.*

2. *The population of Indonesia are all residents of the entire territory of Indonesia who have stayed for six months or longer, and those who intended to stay more than six months even though their length of stay is less than six months.*
3. *The growth rate of population is the number that show percentage of population growth within a specified period.*
4. *Population density is ratio of population per square kilometer.*
5. *Sex ratio is the ratio of males population to females population in a given area and time, usually*

laki-laki dan penduduk perempuan pada suatu wilayah dan waktu tertentu. Biasanya dinyatakan dengan banyaknya penduduk laki-laki untuk 100 penduduk perempuan.

*expressed as the number of males for every 100 females.*

6. Distribusi penduduk adalah pola persebaran penduduk di suatu wilayah, baik berdasarkan batas-batas geografis maupun berdasarkan batas-batas administrasi pemerintahan.
  7. Komposisi penduduk adalah pola persebaran penduduk menurut karakteristiknya, contoh: penduduk menurut kelompok umur, penduduk menurut jenis kelamin.
  8. Rumah tangga adalah seseorang atau sekelompok orang yang mendiami sebagian atau seluruh bangunan fisik/sensus dan biasanya tinggal bersama serta pengelolaan makan dari satu dapur. Yang dimaksud makan dari satu dapur adalah jika pengurusan kebutuhan sehari-harinya dikelola bersama-sama menjadi satu.
  9. Anggota rumah tangga adalah semua orang yang biasanya bertempat tinggal di suatu rumah tangga, baik yang berada di rumah pada waktu pencacahan maupun yang sementara tidak ada.
  10. Rata-rata anggota rumah tangga
6. *Population distribution is the pattern of population distribution in an area, either by geographic boundaries or by government administrative boundaries.*
  7. *Population composition is the pattern of population distribution by its characteristics, example: population by age group, population by sex.*
  8. *Household is an individual or group of people living in a physical/census building unit or part of it and usually commit on a common provision for food and other essentials of living. Common provision for food means one organising daily needs for all of household members.*
  9. *Household member are those who usually lives in a household regardless of their location at the time of enumeration.*
  10. *Average household size is the*

adalah angka yang menunjukkan rata-rata jumlah anggota rumah tangga per rumah tangga.

*average number of household members per household.*

11. Penduduk usia kerja adalah penduduk yang berumur 15 tahun ke atas.
  12. Angkatan kerja adalah penduduk usia kerja (15 tahun ke atas) yang bekerja, punya pekerjaan namun sementara tidak bekerja, dan pengangguran.
  13. Bekerja adalah kegiatan ekonomi yang dilakukan oleh seseorang dengan maksud memperoleh atau membantu memperoleh pendapatan atau keuntungan dan lamanya bekerja paling sedikit 1 jam secara terus menerus dalam seminggu yang lalu (termasuk pekerja keluarga tanpa upah yang membantu dalam suatu usaha/kegiatan ekonomi).
  14. Jumlah jam kerja seluruhnya adalah jumlah jam kerja yang digunakan untuk bekerja (tidak termasuk jam kerja istirahat resmi dan jam kerja yang digunakan untuk hal-hal di luar pekerjaan).
  15. Lapangan usaha adalah bidang kegiatan dari pekerjaan/tempat bekerja di mana seseorang bekerja. Klasifikasi lapangan usaha mengikuti Klasifikasi Baku Lapangan Usaha Indonesia (KBLI) dalam 1 digit.
11. *Working age population is persons of 15 years and over.*
  12. *Labor force or economically active are persons of 15 years and over, who in the previous week were working, temporarily absent from work but having jobs, and unemployment.*
  13. *Working is economic activity conducted by a person and intended to earn income by doing work or helping to do work at least one hour continuously during the reference week (including unpaid family worker/s for any economic activity).*
  14. *Total working hours is the total hours spent by an employee to perform all jobs (excluding the time used for other activities which are not classified as work).*
  15. *Industry is field of a person's activity or establishment. The classification of industries follows the Indonesia Standard Industrial Classification (KBLI) in one digit.*

16. Status pekerjaan adalah kedudukan seseorang dalam unit usaha/kegiatan dalam melakukan pekerjaan.
  17. Berusaha sendiri tanpa dibantu orang lain adalah bekerja atau berusaha dengan menanggung risiko secara ekonomis, yaitu dengan tidak kembalinya ongkos produksi yang telah dikeluarkan dalam rangka usahanya tersebut, serta tidak menggunakan pekerja dibayar maupun pekerja tak dibayar, termasuk yang sifat pekerjaannya memerlukan teknologi atau keahlian khusus.
  18. Berusaha dibantu buruh tidak tetap/buruh tidak dibayar adalah bekerja atau berusaha atas risiko sendiri, dan menggunakan buruh/pekerja tak dibayar dan atau buruh/pekerja tidak tetap.
  19. Berusaha buruh dibantu tetap/buruh adalah dibayar berusaha atas risiko sendiri dan mempekerjakan paling sedikit satu orang buruh/pekerja tetap yang dibayar.
  20. Buruh/karyawan/pegawai adalah seseorang yang bekerja pada orang lain atau instansi/kantor/perusahaan secara tetap dengan menerima upah/gaji baik berupa uang maupun barang. Buruh yang tidak mempunyai majikan tetap, tidak digolongkan sebagai buruh/karyawan, tetapi sebagai pekerja bebas. Seseorang
16. *Employment status is the status of a person at his place of work or establishment where he was employed.*
  17. *Own-account worker is a person who works at his own risk without assisted by paid per mount worker or unpaid worker include technical job or skill job.*
  18. *Employer assisted by temporary workers/unpaid worker is a person who works at his own risk and assisted by temporary worker/unpaid worker.*
  19. *Employer assisted by permanent workers/paid workers is a person who does his business at her/his own risk at least one assisted by paid permanent worker.*
  20. *Employee is a person who work permanently for other people or institution/office/ company and gains some money/cash or goods as wage/salary. Labor who have no permanent employer is not categorized as a laborer/worker/employee but casual worker. A laborers in general is considered to have a permanent employer if*

dianggap memiliki majikan tetap jika memiliki 1 (satu) majikan (orang/rumah tangga) yang sama dalam sebulan terakhir, khusus pada sektor bangunan batasannya tiga bulan. Apabila majikannya instansi/lembaga, boleh lebih dari satu.

21. Pekerja bebas adalah seseorang yang bekerja pada orang lain/ majikan/institusi yang tidak tetap (lebih dari 1 majikan dalam sebulan terakhir) di usaha pertanian baik berupa usaha rumah tangga maupun bukan usaha rumah tangga, ataupun di nonpertanian atas dasar balas jasa dengan menerima upah atau imbalan baik berupa uang maupun barang, dan baik dengan sistem pembayaran harian maupun borongan
22. Pekerja tak dibayar adalah seseorang yang bekerja membantu usaha untuk memperoleh penghasilan/keuntungan yang dilakukan oleh salah seorang anggota rumah tangga atau bukan anggota rumah tangga tanpa mendapat upah/gaji baik berupa uang maupun barang.

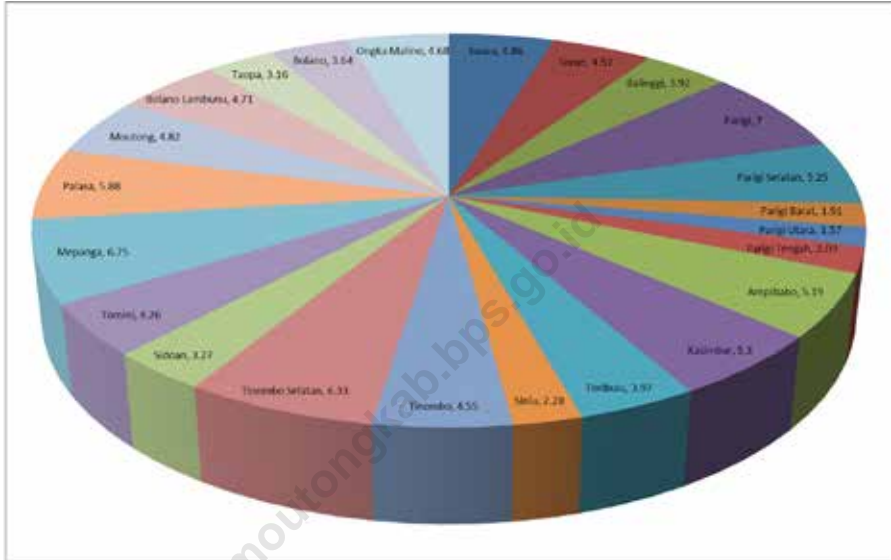
*he has the same employer during the past month, particularly for building construction sector is 3 months. If the employer is an institution, more than 1 (one) employer is allowed.*

21. *Casual employee is a person who does not work permanently for other people/employer/ institution (more than 1 employer during the last 1 month) in agricultural sector, either home industry or not home industry, or in non-agricultural sector based on remuneration paid with money or goods, and based on daily or contact payment system.*
22. *Unpaid worker is a person who intended to work without pay, either with money or good, in an establishment run by other members of the family, relative or neighbour.*



**Gambar** 3.1  
**Figures**

**Persentase Jumlah Penduduk Kabupaten Parigi Moutong Menurut Kecamatan 2022**  
**Percentage Distribution of Population by Subdistrict in Parigi Moutong Regency, 2022**



Sumber/Source: BPS, Sensus Penduduk (SP) 2020/BPS-Statistics Indonesia, 2020 Population Census

### 3.1 PENDUDUK POPULATION

**Tabel 3.1.1 Penduduk, Laju Pertumbuhan Penduduk per Tahun, Distribusi Persentase Penduduk, Kepadatan Penduduk, Rasio Jenis Kelamin Penduduk Menurut Kecamatan di Kabupaten Parigi Moutong, 2022**  
*Population, Annual Population Growth Rate, Percentage Distribution of Population, Population Density, and Population Sex Ratio by Subdistrict in Parigi Moutong, 2022*

Kecamatan Subdistrict	Penduduk Population	Laju Pertumbuhan Penduduk per Tahun 2021–2022 Annual Population Growth Rate (%) 2021–2022
(1)	(2)	(3)
Sausu	21 722	0,39
Torue	20 429	0,87
Balinggi	17 526	0,66
Parigi	31 273	1,11
Parigi Selatan	23 456	0,80
Parigi Barat	8 532	1,46
Parigi Utara	7 032	1,74
Parigi Tengah	9 358	1,15
Ampibabo	23 181	1,06
Kasimbar	23 677	1,10
Toribulu	17 733	1,04
Siniu	10 192	1,09
Tinombo	20 331	0,43
Tinombo Selatan	28 259	0,93
Sidoan	14 624	0,33
Tomini	19 025	0,68
Mepanga	30 157	0,89
Palasa	26 278	0,39
Moutong	21 541	0,66
Bolano Lambunu	21 059	0,34
Taopa	14 132	0,95
Bolano	16 271	0,62
Ongka Malino	20 924	0,75
<b>Parigi Moutong</b>	<b>446 712</b>	<b>0,80</b>

Lanjutan Tabel/*Continued Table* 3.1.1

<b>Kecamatan Subdistrict</b>	<b>Persentase Penduduk Percentage of Total Population</b>	<b>Kepadatan Penduduk per km<sup>2</sup> Population Density per sq.km</b>
(1)	(4)	(5)
Sausu	4,86	53
Torue	4,57	74
Balinggi	3,92	78
Parigi	7,00	1 331
Parigi Selatan	5,25	59
Parigi Barat	1,91	72
Parigi Utara	1,57	71
Parigi Tengah	2,09	125
Ampibabo	5,19	121
Kasimbar	5,30	84
Toribulu	3,97	83
Siniu	2,28	86
Tinombo	4,55	71
Tinombo Selatan	6,33	74
Sidoan	3,27	41
Tomini	4,26	88
Mepanga	6,75	146
Palasa	5,88	43
Moutong	4,82	37
Bolano Lambunu	4,71	55
Taopa	3,16	58
Bolano	3,64	99
Ongka Malino	4,68	55
<b>Parigi Moutong</b>	<b>100,00</b>	<b>72</b>

Lanjutan Tabel/*Continued Table 3.1.1*

<b>Kecamatan Subdistrict</b>	<b>Rasio Jenis Kelamin Population Sex Ratio</b>
(1)	(11)
Sausu	107
Torue	104
Balinggi	104
Parigi	101
Parigi Selatan	104
Parigi Barat	104
Parigi Utara	103
Parigi Tengah	102
Ampibabo	105
Kasimbar	105
Toribulu	105
Siniu	107
Tinombo	105
Tinombo Selatan	106
Sidoan	108
Tomini	105
Mepanga	105
Palasa	107
Moutong	104
Bolano Lambunu	107
Taopa	103
Bolano	105
Ongka Malino	108
<b>Parigi Moutong</b>	<b>105</b>

Catatan/Note: <sup>1</sup> Data dari Hasil Proyeksi Penduduk Indonesia 2010–2035 (Pertengahan tahun/Juni)/Data from the result of Indonesia Population Projection 2010–2035 (mid year/June)

Sumber/Source: Dinas Kependudukan dan Pencatatan Sipil Kabupaten Parigi Moutong/Population and Civil Registration Agency Parigi Moutong

**Tabel**  
**Table 3.1.2**
**Jumlah Penduduk dan Rasio Jenis Kelamin Menurut Kecamatan dan Jenis Kelamin, 2022**  
*Population and Sex Ratio by Subdistrict and Sex, 2022*

Kecamatan <i>Subdistrict</i>	Jenis Kelamin <i>Sex</i>			Rasio Jenis Kelamin <i>Sex Ratio</i>
	Laki-laki <i>Male</i>	Perempuan <i>Female</i>	Jumlah <i>Total</i>	
(1)	(2)	(3)	(4)	(5)
Sausu	...	...	21 722	107
Torue	...	...	20 429	104
Balinggi	...	...	17 526	104
Parigi	...	...	31 273	101
Parigi Selatan	...	...	23 456	104
Parigi Barat	...	...	8 532	104
Parigi Utara	...	...	7 032	103
Parigi Tengah	...	...	9 358	102
Ampibabo	...	...	23 181	105
Kasimbar	...	...	23 677	105
Toribulu	...	...	17 733	105
Siniu	...	...	10 192	107
Tinombo	...	...	20 331	105
Tinombo Selatan	...	...	28 259	106
Sidoan	...	...	14 624	108
Tomini	...	...	19 025	105
Mepanga	...	...	30 157	105
Palasa	...	...	26 278	107
Moutong	...	...	21 541	104
Bolano Lambunu	...	...	21 059	107
Taopa	...	...	14 132	103
Bolano	...	...	16 271	105
Ongka Malino	...	...	20 924	108
<b>Parigi Moutong</b>	...	...	<b>446 712</b>	<b>105</b>

Sumber/Source: Badan Pusat Statistik Kabupaten Parigi Moutong/BPS-Statistics of Parigi Moutong Regency

**Tabel**  
**Table** 3.1.3**Jumlah Penduduk Menurut Kelompok Umur dan Jenis Kelamin, 2022**  
**Population by Age Group and Sex, 2022**

Kecamatan Subdistrict	Jenis Kelamin (ribu) Sex (thousand)		
	Laki-laki Male	Perempuan Female	Jumlah Total
(1)	(2)	(3)	(4)
0-4	16 409	15 871	32 280
5 – 9	19 283	18 836	38 119
10 – 14	20 783	19 942	40 725
15 – 19	21 386	19 996	41 382
20 – 24	19 914	19 042	38 956
25 – 29	19 201	18 367	37 568
30 – 34	17 666	17 484	35 150
35 – 39	17 476	16 786	34 262
40 – 44	16 962	16 403	33 365
45 – 49	15 303	14 483	29 786
50 – 54	13 072	12 333	25 405
55 – 59	10 360	9 700	20 060
60 – 64	8 137	7 359	15 496
65 – 69	5 761	5 212	10 973
70 – 74	3 906	3 435	7 341
75+	3 070	2 774	5 844
<b>Parigi Moutong</b>	<b>228 689</b>	<b>218 023</b>	<b>446 712</b>

Sumber/Source: Badan Pusat Statistik Kabupaten Parigi Moutong/BPS-Statistics of Parigi Moutong Regency

**3.2 KETENAGAKERJAAN  
EMPLOYMENT**

**Tabel 3.2.1 Jumlah Penduduk Berumur 15 Tahun ke Atas Menurut Jenis Kegiatan Selama Seminggu yang Lalu dan Jenis Kelamin di Kabupaten Parigi Moutong, 2022**  
*Population Aged 15 Years and Over by Type of Activity During the Previous Week and Sex in Parigi Moutong Regency, 2022*

Kegiatan Utama <i>Main Activity</i>	Jenis Kelamin <i>Sex</i>		Jumlah <i>Total</i>
	Laki-laki <i>Male</i>	Perempuan <i>Female</i>	
(1)	(2)	(3)	(4)
<b>Angkatan Kerja/<i>Economically Active</i></b>			
Bekerja/ <i>Working</i>	166 368	104 723	271 091
Pengangguran Terbuka/ <i>Unemployment</i>	2 975	1 732	4 707
<b>Bukan Angkatan Kerja/<i>Economically Inctive</i></b>			
Sekolah/ <i>Attending School</i>	8 680	11 117	19 797
Mengurus Rumah Tangga/ <i>Housekeeping</i>	4 415	61 225	65 640
Lainnya/ <i>Others</i>	7 692	3 540	11 232
<b>Jumlah/<i>Total</i></b>	<b>190 130</b>	<b>182 337</b>	<b>372 467</b>
<b>Tingkat Partisipasi Angkatan Kerja/<i>Economically Active Participation Rate</i></b>	<b>89,07</b>	<b>58,38</b>	<b>74,05</b>
<b>Tingkat Pengangguran/<i>Unemployment Rate</i></b>	<b>1,76</b>	<b>1,63</b>	<b>1,71</b>

Sumber/Source: Survei Angkatan Kerja Nasional Agustus 2021 / *National Labor Force Survey August 2021*

**Tabel**  
**Table** 3.2.2**Penduduk Berumur 15 Tahun ke Atas Menurut Pendidikan Tertinggi yang Ditamatkan dan Jenis Kegiatan Selama Seminggu yang Lalu di Kabupaten Parigi Moutong, 2022**  
**Population 15 Years of Age and Over by Educational Attainment and Type of Activity During the Previous Week in Parigi Moutong Regency, 2022**

Pendidikan Tertinggi yang Ditamatkan <sup>1</sup> Educational Attainment <sup>1</sup>	Angkatan Kerja/Economically Active			Persentase Bekerja terhadap Angkatan Kerja Percentage of Working to Economically Active
	Bekerja Working	Pengangguran <sup>2</sup> Unemployment <sup>2</sup>	Jumlah Angkatan Kerja Total of Economically Active	
(1)	(2)	(3)	(4)	(5)
0	140 244	1 231	141 475	99.13
1	46 292	701	46 993	98.51
2	62 435	2 212	64 647	96.58
3	22 120	563	22 683	97.52
<b>Jumlah/Total</b>	<b>271 091</b>	<b>4 707</b>	<b>275 798</b>	<b>98,29</b>



Lanjutan Tabel/*Continued Table* 3.2.2

<b>Pendidikan Tertinggi yang Ditamatkan <sup>1</sup></b> <i>Educational Attainment <sup>1</sup></i>	<b>Bukan Angkatan Kerja</b> <i>Not Economically Active</i>	<b>Jumlah Total</b>	<b>Persentase Angkatan Kerja terhadap Penduduk Usia Kerja</b> <i>Percentage of Economically Active to Working Age Population</i>
(1)	(6)	(7)	(8)
0	46 909	188 384	74.45
1	29 273	76 266	60.70
2	18 516	83 163	75.08
3	1 971	24 654	89.72
<b>Jumlah/Total</b>	<b>96 669</b>	<b>372 467</b>	<b>72,78</b>

Catatan/Note: <sup>1</sup> 0. ≤ Sekolah Dasar (SD)/≤ *Primary School*  
 1. Sekolah Menengah Pertama/*Junior High School*  
 2. Sekolah Menengah Atas/*Senior High School*  
 3. Perguruan Tinggi/*Collage*  
<sup>2</sup> 1. Mencari pekerjaan/*Looking for work*  
 2. Mempersiapkan usaha/*Establishing a new business/firm*  
 3. Merasa tidak mungkin mendapat pekerjaan/*Hopeless of job*  
 4. Sudah punya pekerjaan tetapi belum mulai bekerja/*Have a job in future start*

Sumber/Source: BPS, Survei Angkatan Kerja Nasional (Sakernas) Agustus/BPS-Statistics Indonesia, August National Labor Force Survey

**Tabel**  
**Table** 3.2.3

**Jumlah Penduduk Berumur 15 Tahun ke Atas yang Bekerja Selama Seminggu yang Lalu Menurut Status Pekerjaan Utama dan Jenis Kelamin di Kabupaten Parigi Moutong, 2022**

*Population Aged 15 Years and Over Who Work During the Previous Week by Main Employment Status and Sex in Parigi Moutong Regency, 2022*

Status Pekerjaan Utama <i>Main Employment Status</i>	Jenis Kelamin <i>Sex</i>		Jumlah <i>Total</i>
	Laki-laki <i>Male</i>	Perempuan <i>Female</i>	
(1)	(2)	(3)	(4)
Berusaha sendiri/ <i>Own account worker</i>	36 944	18 005	54 949
Berusaha dibantu buruh tidak tetap/ buruh tak dibayar/ <i>Employer assisted by temporary worker/unpaid worker</i>	46 663	22 648	69 311
Berusaha dibantu buruh tetap/buruh dibayar/ <i>Employer assisted by permanent worker/paid worker</i>	7 078	1 182	8 260
Buruh/Karyawan/Pegawai/ <i>Regular Employee</i>	35 108	21 450	56 558
Pekerja Bebas/ <i>Regular Employee</i>	27 679	4 214	31 893
Pekerja keluarga/tak dibayar/ <i>Family worker/unpaid worker</i>	12 896	37 224	50 120
<b>Jumlah/Total</b>	<b>166 368</b>	<b>104 723</b>	<b>271 091</b>

Sumber/Source: Survei Angkatan Kerja Nasional Agustus 2021/ *National Labor Force Survey August 2021*

**Tabel**  
**Table** 3.2.4

**Jumlah Penduduk Berumur 15 Tahun ke Atas yang Bekerja Selama Seminggu yang Lalu Menurut Lapangan Pekerjaan Utama dan Jenis Kelamin di Kabupaten Parigi Moutong, 2022**  
*Population Aged 15 Years and Over Who Work During the Previous Week by Main Industry and Sex in Parigi Moutong Regency, 2022*

Lapangan Pekerjaan Utama <i>Main Industry</i>	Jenis Kelamin <i>Sex</i>		
	Laki-laki <i>Male</i>	Perempuan <i>Female</i>	Jumlah <i>Total</i>
(1)	(2)	(3)	(4)
Pertanian/ <i>Agriculture</i>	98710	39848	138558
Manufaktur/ <i>Manufacture</i>	28796	10071	38867
Jasa/ <i>Service</i>	38862	54804	93666
<b>Jumlah/<i>Total</i></b>	<b>166 368</b>	<b>104 723</b>	<b>271 091</b>

Sumber/Source: Survei Angkatan Kerja Nasional Agustus 2021 / *National Labor Force Survey August 2021*

**Tabel**  
**Table** 3.2.5

**Jumlah Pencari Kerja Terdaftar, Lowongan Kerja Terdaftar, dan Penempatan/Pemenuhan Tenaga Kerja menurut Kecamatan dan Jenis Kelamin di Kabupaten Parigi Moutong, 2022**  
**Number of Registered Job Seekers, Registered Job Vacancies, and Worker Placement/Fulfillment by Subdistrict and Sex in Parigi Moutong Regency, 2022**

Kecamatan Subdistrict	Pencari Kerja Terdaftar Registered Job Seekers		
	Laki-laki Male	Perempuan Female	Jumlah Total
(1)	(2)	(3)	(4)
Sausu	...	...	...
Torue	...	...	...
Balinggi	...	...	...
Parigi	...	...	...
Parigi Selatan	...	...	...
Parigi Barat	...	...	...
Parigi Utara	...	...	...
Parigi Tengah	...	...	...
Ampibabo	...	...	...
Kasimbar	...	...	...
Toribulu	...	...	...
Siniu	...	...	...
Tinombo	...	...	...
Tinombo Selatan	...	...	...
Sidoan	...	...	...
Tomini	...	...	...
Mepanga	...	...	...
Palasa	...	...	...
Moutong	...	...	...
Bolano Lambunu	...	...	...
Taopa	...	...	...
Bolano	...	...	...
Ongka Malino	...	...	...
<b>Parigi Moutong</b>	...	...	...

Lanjutan Tabel/*Continued Table* 3.2.5

Kecamatan <i>Subdistrict</i>	Lowongan Kerja Terdaftar <i>Registered Job Vacancies</i>		
	Laki-laki <i>Male</i>	Perempuan <i>Female</i>	Jumlah <i>Total</i>
(1)	(2)	(3)	(4)
Sausu	...	...	...
Torue	...	...	...
Balinggi	...	...	...
Parigi	...	...	...
Parigi Selatan	...	...	...
Parigi Barat	...	...	...
Parigi Utara	...	...	...
Parigi Tengah	...	...	...
Ampibabo	...	...	...
Kasimbar	...	...	...
Toribulu	...	...	...
Siniu	...	...	...
Tinombo	...	...	...
Tinombo Selatan	...	...	...
Sidoan	...	...	...
Tomini	...	...	...
Mepanga	...	...	...
Palasa	...	...	...
Moutong	...	...	...
Bolano Lambunu	...	...	...
Taopa	...	...	...
Bolano	...	...	...
Ongka Malino	...	...	...
<b>Parigi Moutong</b>	...	...	...

Lanjutan Tabel/Continued Table 3.2.5

Kecamatan Subdistrict	Penempatan/Pemenuhan Tenaga Kerja Worker Placemnet/Fulfillment		
	Laki-laki Male	Perempuan Female	Jumlah Total
(1)	(2)	(3)	(4)
Sausu	...	...	...
Torue	...	...	...
Balinggi	...	...	...
Parigi	...	...	...
Parigi Selatan	...	...	...
Parigi Barat	...	...	...
Parigi Utara	...	...	...
Parigi Tengah	...	...	...
Ampibabo	...	...	...
Kasimbar	...	...	...
Toribulu	...	...	...
Siniu	...	...	...
Tinombo	...	...	...
Tinombo Selatan	...	...	...
Sidoan	...	...	...
Tomini	...	...	...
Mepanga	...	...	...
Palasa	...	...	...
Moutong	...	...	...
Bolano Lambunu	...	...	...
Taopa	...	...	...
Bolano	...	...	...
Ongka Malino	...	...	...
<b>Parigi Moutong</b>	...	...	...

Sumber/Source: Dinas Tenaga Kerja dan Transmigrasi Kabupaten Parigi Moutong/Department of Manpower and Transmigration of Parigi Moutong Regency

# SOSIAL DAN KESEJAHTERAAN RAKYAT

SOCIAL AND WELFARE



Persentase Penduduk Miskin dikabupaten  
Parigi Moutong adalah 14,63%





**PENJELASAN TEKNIS**

1. Tidak/belum sekolah adalah mereka yang tidak pernah atau belum pernah terdaftar dan tidak pernah atau belum pernah aktif mengikuti pendidikan di suatu jenjang pendidikan formal. Termasuk juga yang tamat/belum tamat taman kanak-kanak tetapi tidak melanjutkan ke sekolah dasar.
2. Masih bersekolah adalah mereka yang terdaftar dan aktif mengikuti pendidikan formal dan nonformal (Paket A, B, atau C), baik pendidikan dasar, menengah maupun pendidikan tinggi. Bagi mahasiswa yang sedang cuti dianggap masih bersekolah.
3. Tidak bersekolah lagi adalah mereka yang pernah terdaftar dan aktif mengikuti pendidikan di suatu jenjang pendidikan formal dan nonformal (Paket A, B, atau C), tetapi pada saat pencacahan tidak lagi terdaftar dan tidak aktif mengikuti pendidikan.
4. Tamat sekolah adalah menyelesaikan pelajaran yang ditandai dengan lulus ujian akhir pada kelas atau tingkat terakhir suatu jenjang pendidikan di sekolah negeri maupun swasta dengan mendapatkan tanda tamat belajar/ijazah. Seseorang yang belum mengikuti pelajaran pada kelas tertinggi tetapi telah

**TECHNICAL NOTES**

1. *Not/never attending school is someone who has never attended or never been registered in a formal education, such as primary, secondary, and tertiary education. Those who just completed kindergarten are considered as never attended school.*
2. *Attending school is someone who is currently attending primary, secondary, or tertiary education, including package A, package B, or package C. College student who postpones his/her study is considered as attending school.*
3. *Not attending school anymore is someone who had enrolled and participated in formal and non-formal education in the past including package A, package B, or package C, but currently does not attend school.*
4. *Completed particular level of education is someone who has completed particular level of education in private or public school and accepting graduation certificate. Someone who has never attended the highest grade but passed the final exam is considered as completed particular level of education.*

mengikuti ujian akhir dan lulus dianggap tamat sekolah.

5. Angka Partisipasi Murni (APM) adalah Proporsi anak sekolah pada satu kelompok usia tertentu yang bersekolah pada jenjang yang sesuai dengan kelompok usianya.
  6. Angka Partisipasi Kasar (APK) adalah Proporsi anak sekolah pada suatu jenjang tertentu dalam kelompok usia yang sesuai dengan jenjang pendidikan tersebut
  7. Dapat membaca dan menulis artinya dapat membaca dan menulis kata-kata/kalimat sederhana dengan suatu aksara tertentu.
  8. Jalur Pendidikan di Indonesia terdiri atas 1) pendidikan formal, 2) pendidikan nonformal, dan 3) pendidikan informal yang ketiganya dapat saling melengkapi dan memperkaya (Undang-Undang No. 20 Tahun 2003 tentang Sistem Pendidikan Nasional).
  9. Jenjang Pendidikan Formal terdiri atas pendidikan dasar, pendidikan menengah, dan pendidikan tinggi. Jenis pendidikan yang diajarkan mencakup pendidikan umum, kejuruan, akademik, profesi, vokasi, keagamaan, dan khusus.
    - Pendidikan Dasar berbentuk
5. *Net Enrollment Rate (NER) is the proportion of school children at a particular age group who attend school on a level appropriate to the age group.*
  6. *Gross Enrollment Rate is the proportion of school children at a certain level in the age group that corresponds to the education level.*
  7. *Able to read and write is the ability to read and write at least a simple sentence in any letter of alphabets.*
  8. *The Education System in Indonesia consists of 1) formal education, 2) non-formal education, and 3) informal education that all three can be complementary and enriching (Law No. 20 Year 2003 about The National Education System).*
  9. *The Formal Education Level consists of primary education, secondary education, and high education. The kind of education that taught consists of general education, vocational, academic, professional, religious, and specific education.*
    - *The Primary Education consists of Elementary School and Islamic*

Sekolah Dasar (SD) dan Madrasah Ibtidaiyah (MI) atau bentuk lain yang sederajat serta Sekolah Menengah Pertama (SMP) dan Madrasah Tsanawiyah (MTs), atau bentuk lain yang sederajat.

- Pendidikan Menengah berbentuk Sekolah Menengah Atas (SMA), Madrasah Aliyah (MA), Sekolah Menengah Kejuruan (SMK), dan Madrasah Aliyah Kejuruan (MAK), atau bentuk lain yang sederajat.
- Pendidikan Tinggi merupakan jenjang pendidikan setelah pendidikan menengah yang mencakup program pendidikan diploma, sarjana, magister, spesialis, dan doktor yang diselenggarakan oleh perguruan tinggi. Perguruan tinggi dapat berbentuk akademi, politeknik, sekolah tinggi, institut, atau universitas.

10. Rumah Sakit adalah tempat pemeriksaan dan perawatan kesehatan, biasanya berada di bawah pengawasan dokter/tenaga medis, yang melayani penderita yang sakit untuk berobat rawat jalan atau rawat inap.
11. Rumah Sakit Bersalin adalah rumah sakit khusus untuk persalinan, dilengkapi pelayanan spesialis pemeriksaan kehamilan, persalinan, rawat inap dan rawat

*Elementary School or other equivalent forms and Junior High School and MTs, or other equivalent forms.*

- *The Secondary Education consists of the senior high school, MA, Vocational School, and Vocational Madrasah Aliyah, or other equivalent forms.*
- *The High Education consists of the education level after the secondary education that consists of diplomas, bachelor, master, specialist, and doctoral degrees that are held by the college. The colleges can be academy, polytechnic, high school, institute, or university.*

10. *Hospital is a place for health check, usually controlled/supervised by doctors/medical personnel to serve the ill patients to get outpatient or inpatient treatment services.*
11. *Maternity Hospital is a specialized hospital for childbirth, has specialist inspection service to pregnancy, childbirth, hospitalization and outpatient for*

jalan ibu dan anak yang berada di bawah pengawasan dokter spesialis kandungan.

12. Rumah Bersalin adalah sarana pelayanan kesehatan dengan izin sebagai rumah bersalin, dilengkapi pelayanan pemeriksaan kehamilan, persalinan serta pemeriksaan ibu dan anak yang berada di bawah pengawasan bidan senior.
  13. Poliklinik adalah sarana kesehatan yang dipakai untuk pelayanan berobat jalan, biasanya berada di bawah pengawasan dokter/tenaga medis.
  14. Puskesmas (Pusat Kesehatan Masyarakat) adalah unit pelaksana teknis dinas kesehatan kabupaten/ kota yang mempunyai fungsi utama sebagai penyelenggara pelayanan kesehatan tingkat pertama. Wilayah kerja puskesmas maksimal adalah satu kecamatan dan untuk dapat menjangkau wilayah kerjanya, puskesmas mempunyai jaringan pelayanan yang meliputi unit Puskesmas Pembantu (Pustu), unit Puskesmas Keliling (Puskel), dan unit bidan desa/komunitas (Peraturan Menteri Kesehatan RI No. 75 Tahun 2015 Tentang Pusat Kesehatan Masyarakat).
  15. Apotek adalah suatu tempat tertentu yang digunakan untuk melakukan pekerjaan
12. *Maternity House is health care facility with a license as a maternity house, equipped with prenatal care, childbirth and examination of mothers and children which is under the supervision of a senior midwife.*
  13. *Polyclinic is a health facility in which to get outpatient services, usually under the control of doctor/ medical personnel.*
  14. *Public Health Center is technical implementation unit of regency health department that have the primary function as a first-level health care providers. The working area standard of public health center is one district and to reach their working areas, public health centers have a service network covering subsidiary of public health center, mobile public health center units, and midwife units (Regulation of the Minister of Health of Indonesia Number 75 Year 2015 about Public Health Center).*
  15. *Pharmacy is a specific place that is used for pharmaceutical jobs, and distribution/sale of drugs/*

kefarmasian, dan penyaluran/ penjualan obat atau bahan farmasi dan persediaan kesehatan lainnya kepada masyarakat yang dikelola oleh tenaga apoteker (Peraturan Menteri Kesehatan RI No. 1332 Tahun 2002 Tentang Perubahan Atas Peraturan Menteri Kesehatan RI No. 922/MENKES/PER/X/1993 Tentang Ketentuan dan Tata Cara Pemberian Izin Apotek).

16. Imunisasi adalah memasukkan kuman atau racun penyakit tertentu yang sudah dilemahkan (vaksin) ke dalam tubuh dengan cara disuntik atau diminum (diteteskan dalam mulut) dengan maksud agar terjadi kekebalan tubuh terhadap penyakit tersebut.
  17. BCG (*Bacillus Calmette Guerin*) merupakan vaksinasi untuk mencegah penyakit TBC, diberikan pada bayi baru lahir atau anak, dengan suntikan pada kulit pangkal lengan atas. Bekas suntikan kemudian akan membentuk tonjolan kecil jaringan parut pada kulit lengan atas. Suntikan BCG diberikan kepada anak sebanyak 1 kali.
  18. DPT (*Difteri, Pertusis, Tetanus*) merupakan vaksin untuk mencegah penyakit Difteri, Pertusis, dan Tetanus yang diberikan pada bayi berumur 3 bulan ke atas, dengan suntikan pada paha, diulang 1 bulan dan
16. *Immunization is putting enervated microbe of a certain disease into human body by injection or drinking (dropping into mouth) to make the body immune to that disease.*
  17. *BCG (Bacillus Calmette Guerin) is a vaccine to prevent TBC disease, given to newborns or children, by injection at the base of the skin of the upper arm. Injection site will form little bumps of scar tissue in the skin of the upper arm. BCG injections given to children 1 times.*
  18. *DPT (Diphtheria, Pertussis, Tetanus) is a vaccine to prevent the diphtheria, pertussis, and tetanus disease, given to infants aged 3 months and above, with a shot in the thigh, repeated one month and two months later, so that*

- 2 bulan kemudian, sehingga suntikan imunisasi DPT lengkap pada balita berjumlah 3 kali (kadang-kadang selang waktu antar suntikan bisa lebih dari 1 bulan).
19. Peristiwa tindak pidana yang dilaporkan ialah setiap peristiwa yang diterima kepolisian dari laporan masyarakat, atau peristiwa dimana pelakunya tertangkap tangan oleh kepolisian.
20. Jumlah tindak pidana menggambarkan jumlah kasus tindak pidana yang terjadi pada kurun waktu tertentu.
21. Resiko penduduk terjadi tindak pidana per 100.000 penduduk. Resiko penduduk terjadi tindak pidana per 100.000 penduduk mengindikasikan peluang penduduk berisiko terkena tindak pidana. Biasanya dinyatakan dalam setiap 100.000 penduduk.
22. Selang waktu terjadi tindak pidana tahun t mengindikasikan selang waktu terjadinya satu tindak kejahatan dengan kejahatan yang lain.
23. Persentase penyelesaian peristiwa tindak pidana menyatakan persentase penyelesaian tindak pidana oleh polisi. Suatu tindak pidana dinyatakan sebagai kasus yang selesai di tingkat kepolisian, apabila:
- the complete DPT immunization shots at toddler totaling 3 times (sometimes the time interval between injections can be more than 1 month).*
19. *Reported crime incidence includes all criminal cases reported and received by police office, and all crimes caught by police.*
20. *Crime total refers to the number of criminal cases occurring during a given period.*
21. *Crime rate indicates the probability of population exposed to risk of crime, expressed in every 100,000 people.*
22. *Crime clock indicates the time interval of occurrence between one crime to another crime.*
23. *Crime clearance rate refers to percentage of crime clearance by police. A criminal case is categorized as a cleared case by police, if:*

- berkas perkaranya sudah siap untuk diserahkan atau telah diserahkan kepada kejaksaan;
- dalam hal delik aduan, pengaduannya dicabut dalam tenggang waktu yang telah ditentukan menurut undang-undang;
- telah diselesaikan oleh kepolisian berdasarkan azas plichtmatigheid (kewajiban berdasarkan kewenangan hukum);
- kasus yang dimaksud tidak termasuk kompetensi kepolisian
- tersangka meninggal dunia;
- kasus kadaluwarsa.

- *All documents are ready to submit or already submitted to justice court;*
- *In the case of attense that warrants complaint, the complaint was withdraw within a given period state in the law;*
- *The case was cleared by police based on the principle of plichtmatigheid (obligation on the basis of law outhority);*
- *The case was not the responsibility of police office;*
- *The suspect died;*
- *The case was out of date.*

24. Untuk mengukur kemiskinan, BPS menggunakan konsep kemampuan memenuhi kebutuhan dasar (basic needs approach). Dengan pendekatan ini, kemiskinan dipandang sebagai ketidakmampuan dari sisi ekonomi untuk memenuhi kebutuhan dasar makanan dan bukan makanan yang diukur dari sisi pengeluaran. Metode yang digunakan adalah menghitung Garis Kemiskinan (GK), yang terdiri dari dua komponen yaitu Garis Kemiskinan Makanan (GKM) dan Garis Kemiskinan Non-Makanan (GKNM). Penghitungan Garis Kemiskinan dilakukan secara terpisah untuk daerah perkotaan dan perdesaan.

24. *To measure poverty, BPS-Statistics Indonesia has used the concept of basic needs approach. Therefore, poverty is viewed as economic inability to fulfill food and non-food basic needs which are measured by consumption/expenditure. The method used is calculating poverty line, which consists of two components that are Food Poverty Line (FPL) and Non-Food Poverty Line (NFPL). The poverty line was calculated separately for urban and rural areas.*

25. Penduduk miskin adalah penduduk yang memiliki rata-rata pengeluaran per kapita per bulan di bawah Garis Kemiskinan.
26. Garis Kemiskinan Makanan (GKM) merupakan nilai pengeluaran kebutuhan minimum makanan yang disetarakan dengan 2.100 kkalori per kapita per hari. Garis Kemiskinan Non-Makanan (GKNM) adalah kebutuhan minimum untuk perumahan, sandang, pendidikan, kesehatan, dan kebutuhan dasar lainnya.
25. *A person whose expenditure per capita per month is below the poverty line is considered to be poor.*
26. *The Food Poverty Line refers to the daily minimum requirement of 2,100 kcal per capita per day. The Non-Food Poverty Line refers to the minimum requirement for household necessities for clothing, education, health, and other basic individual needs.*



**Gambar** 4.1  
**Figures**

**Jumlah Kasus 10 Penyakit Terbanyak di Kabupaten Parigi Moutong, 2022**  
**Number of Cases of the 10 Most Disease in Parigi Moutong Regency, 2022**



Sumber/Source: Dinas Kesehatan Kabupaten Parigi Moutong/Regional Office of Health Department of Parigi Moutong Regency

#### 4.1 PENDIDIKAN EDUCATION

**Tabel**  
**Table** 4.1.1

**Jumlah Sekolah, Guru, dan Murid Taman Kanak-Kanak (TK) di Bawah Kementerian Pendidikan dan Kebudayaan Menurut Kecamatan di Kabupaten Parigi Moutong, 2021/2022 dan 2022/2023**  
**Number of Schools, Teachers, and Pupils in Kindergarten Under The Ministry of Education and Culture by Subdistrict in Parigi Moutong Regency, 2021/2022 and 2022/2023**

Kecamatan Subdistrict	Sekolah/Schools					
	Negeri/Public		Swasta/Private		Jumlah/Total	
	2021/2022	2022/2023	2021/2022	2022/2023	2021/2022	2022/2023
(1)	(2)	(3)	(4)	(5)	(6)	(7)
Sausu	1	...	18	...	19	...
Torue	-	...	14	...	14	...
Balinggi	-	...	13	...	13	...
Parigi	1	...	24	...	25	...
Parigi Selatan	-	...	19	...	19	...
Parigi Barat	-	...	5	...	5	...
Parigi Utara	-	...	10	...	10	...
Parigi Tengah	1	...	6	...	7	...
Ampibabo	1	...	25	...	26	...
Kasimbar	1	...	21	...	22	...
Toribulu	-	...	15	...	15	...
Siniu	-	...	12	...	12	...
Tinombo	1	...	1	...	2	...
Tinombo Selatan	-	...	13	...	13	...
Sidoan	-	...	6	...	6	...
Tomini	-	...	4	...	4	...
Mepanga	-	...	16	...	16	...
Palasa	-	...	6	...	6	...
Moutong	-	...	9	...	9	...
Bolano Lambunu	-	...	14	...	14	...
Taopa	-	...	10	...	10	...
Bolano	-	...	12	...	12	...
Ongka Malino	-	...	14	...	14	...
<b>Parigi Moutong</b>	<b>6</b>	<b>...</b>	<b>287</b>	<b>...</b>	<b>293</b>	<b>...</b>

Lanjutan Tabel/*Continued Table* 4.1.1

Kecamatan Subdistrict	Guru <sup>1</sup> /Teachers <sup>1</sup>					
	Negeri/Public		Swasta/Private		Jumlah/Total	
	2021/2022	2022/2023	2021/2022	2022/2023	2021/2022	2022/2023
(1)	(8)	(9)	(10)	(11)	(12)	(13)
Sausu	6	...	51	...	57	...
Torue	-	...	45	...	45	...
Balinggi	-	...	35	...	35	...
Parigi	12	...	115	...	127	...
Parigi Selatan	-	...	53	...	53	...
Parigi Barat	-	...	18	...	18	...
Parigi Utara	-	...	50	...	50	...
Parigi Tengah	5	...	28	...	33	...
Ampibabo	3	...	78	...	81	...
Kasimbar	5	...	74	...	79	...
Toribulu	-	...	49	...	49	...
Siniu	-	...	38	...	38	...
Tinombo	4	...	3	...	7	...
Tinombo Selatan	-	...	48	...	48	...
Sidoan	-	...	17	...	17	...
Tomini	-	...	17	...	17	...
Mepanga	-	...	83	...	83	...
Palasa	-	...	29	...	29	...
Moutong	-	...	25	...	25	...
Bolano Lambunu	-	...	38	...	38	...
Taopa	-	...	31	...	31	...
Bolano	-	...	45	...	45	...
Ongka Malino	-	...	56	...	56	...
<b>Parigi Moutong</b>	<b>35</b>	<b>...</b>	<b>1 026</b>	<b>...</b>	<b>1 061</b>	<b>...</b>

Lanjutan Tabel/Continued Table 4.1.1

Kecamatan Subdistrict	Murid <sup>1</sup> /Students <sup>1</sup>					
	Negeri/Public		Swasta/Private		Jumlah/Total	
	2021/2022	2022/2023	2021/2022	2022/2023	2021/2022	2022/2023
(1)	(8)	(9)	(10)	(11)	(12)	(13)
Sausu	39	...	469	...	508	...
Torue	-	...	459	...	459	...
Balinggi	-	...	319	...	319	...
Parigi	90	...	840	...	930	...
Parigi Selatan	-	...	464	...	464	...
Parigi Barat	-	...	177	...	177	...
Parigi Utara	-	...	257	...	257	...
Parigi Tengah	30	...	161	...	191	...
Ampibabo	39	...	659	...	698	...
Kasimbar	22	...	647	...	669	...
Toribulu	-	...	595	...	595	...
Siniu	-	...	278	...	278	...
Tinombo	64	...	24	...	88	...
Tinombo Selatan	-	...	693	...	693	...
Sidoan	-	...	256	...	256	...
Tomini	-	...	148	...	148	...
Mepanga	-	...	964	...	964	...
Palasa	-	...	326	...	326	...
Moutong	-	...	343	...	343	...
Bolano Lambunu	-	...	598	...	598	...
Taopa	-	...	484	...	484	...
Bolano	-	...	519	...	519	...
Ongka Malino	-	...	557	...	557	...
<b>Parigi Moutong</b>	<b>284</b>	<b>...</b>	<b>10 237</b>	<b>...</b>	<b>10 521</b>	<b>...</b>

Catatan/Note: <sup>1</sup> Jumlah guru termasuk kepala sekolah dan guru/The total of teachers including headmaster and teacher

Sumber/Source: Dinas Pendidikan dan Kebudayaan Kabupaten Parigi Moutong, Data Semester Ganjil/Ministry of Educations and Culture of Parigi Moutong Regency, Odd Semester Data

**Tabel**  
**Table** 4.1.2

**Jumlah Sekolah, Guru, dan Murid Raudatul Athfal (RA)  
di Bawah Kementerian Agama Menurut Kecamatan  
di Kabupaten Parigi Moutong, 2021/2022 dan  
2022/2023**

**Number of Schools, Teachers, and Pupils in Raudatul Athfal  
(RA) Under The Ministry of Religious Affairs by Subdistrict in  
Parigi Moutong Regency, 2021/2022 and 2021/2023**

Kecamatan Subdistrict	Sekolah/Schools					
	Sekolah/Schools		Guru/Teachers		Murid/Pupils	
	2021/2022	2022/2023	2021/2022	2022/2023	2021/2022	2022/2023
(1)	(2)	(3)	(4)	(5)	(6)	(7)
Sausu	1	1	5	6	42	54
Torue	-	-	-	-	-	-
Balinggi	-	-	-	-	-	-
Parigi	-	-	-	-	-	-
Parigi Selatan	2	2	16	12	53	48
Parigi Barat	-	-	-	-	-	-
Parigi Utara	-	-	-	-	-	-
Parigi Tengah	-	-	-	-	-	-
Ampibabo	-	-	-	-	-	-
Kasimbar	-	-	-	-	-	-
Toribulu	-	-	-	-	-	-
Siniu	-	-	-	-	-	-
Tinombo	-	-	-	-	-	-
Tinombo Selatan	-	-	-	-	-	-
Sidoan	-	-	-	-	-	-
Tomini	-	-	-	-	-	-
Mepanga	2	2	10	8	104	104
Palasa	-	-	-	-	-	-
Moutong	-	-	-	-	-	-
Bolano Lambunu	-	-	-	-	-	-
Taopa	-	-	-	-	-	-
Bolano	1	-	6	-	13	-
Ongka Malino	1	1	5	5	35	40
<b>Parigi Moutong</b>	<b>7</b>	<b>6</b>	<b>42</b>	<b>31</b>	<b>247</b>	<b>246</b>

Sumber/Source: Kantor Kementerian Agama Parigi Moutong, Data Semester Ganjil/Ministry of Religions Affairs in Parigi Moutong Regency, Odd Semester Data

**Tabel**  
**Table** 4.1.3

**Jumlah Sekolah, Guru, dan Murid Sekolah Dasar (SD)  
di Bawah Kementerian Pendidikan dan Kebudayaan  
Menurut Kecamatan di Kabupaten Parigi Moutong,  
2021/2022 dan 2022/2023**

**Number of Schools, Teachers, and Pupils in Primary Schools  
Under The Ministry of Education and Culture by Subdistrict  
in Parigi Moutong Regency, 2021/2022 and 2022/2023**

Kecamatan Subdistrict	Sekolah/Schools					
	Negeri/Public		Swasta/Private		Jumlah/Total	
	2021/2022	2022/2023	2021/2022	2022/2023	2021/2022	2022/2023
(1)	(2)	(3)	(4)	(5)	(6)	(7)
Sausu	16	16	-	-	16	16
Torue	11	11	1	1	12	12
Balinggi	14	14	-	-	14	14
Parigi	14	14	5	6	19	20
Parigi Selatan	16	16	1	1	17	17
Parigi Barat	8	8	-	-	8	8
Parigi Utara	9	9	-	-	9	9
Parigi Tengah	7	7	1	1	8	8
Ampibabo	22	22	4	4	26	26
Kasimbar	22	22	2	2	24	24
Toribulu	17	16	4	5	21	21
Siniu	8	8	1	1	9	9
Tinombo	30	30	2	2	32	32
Tinombo Selatan	30	30	1	1	31	31
Sidoan	16	16	1	1	17	17
Tomini	22	22	-	-	22	22
Mepanga	17	17	-	-	17	17
Palasa	36	36	1	1	37	37
Moutong	18	18	-	-	18	18
Bolano Lambunu	19	19	-	-	19	19
Taopa	9	9	1	1	10	10
Bolano	16	16	-	-	16	16
Ongka Malino	19	19	1	1	20	20
<b>Parigi Moutong</b>	<b>396</b>	<b>395</b>	<b>26</b>	<b>28</b>	<b>422</b>	<b>423</b>

Lanjutan Tabel/*Continued Table* 4.1.3

Kecamatan Subdistrict	Guru <sup>1</sup> /Teachers <sup>1</sup>					
	Negeri/Public		Swasta/Private		Jumlah/Total	
	2021/2022	2022/2023	2021/2022	2022/2023	2021/2022	2022/2023
(1)	(8)	(9)	(10)	(11)	(12)	(13)
Sausu	158	155	-	-	158	155
Torue	124	124	10	9	134	133
Balinggi	134	135	-	-	134	135
Parigi	176	176	50	42	226	218
Parigi Selatan	157	159	6	6	163	165
Parigi Barat	69	76	-	-	69	76
Parigi Utara	74	79	-	-	74	79
Parigi Tengah	60	58	9	7	69	65
Ampibabo	193	200	28	21	221	221
Kasimbar	170	166	16	14	186	180
Toribulu	139	129	22	26	161	155
Siniu	71	75	8	8	79	83
Tinombo	227	226	17	14	244	240
Tinombo Selatan	215	212	6	6	221	218
Sidoan	97	98	4	4	101	102
Tomini	167	169	-	-	167	169
Mepanga	137	144	-	-	137	144
Palasa	259	276	6	6	265	282
Moutong	158	156	-	-	158	156
Bolano Lambunu	151	148	-	-	151	148
Taopa	80	82	5	5	85	87
Bolano	113	113	-	-	113	113
Ongka Malino	138	134	4	4	142	138
<b>Parigi Moutong</b>	<b>3 267</b>	<b>3 290</b>	<b>191</b>	<b>172</b>	<b>3 458</b>	<b>3 462</b>

Lanjutan Tabel/Continued Table 4.1.3

Kecamatan Subdistrict	Murid <sup>1</sup> /Students <sup>1</sup>					
	Negeri/Public		Swasta/Private		Jumlah/Total	
	2021/2022	2022/2023	2021/2022	2022/2023	2021/2022	2022/2023
(1)	(8)	(9)	(10)	(11)	(12)	(13)
Sausu	1 524	1 427	-	-	1 524	1 427
Torue	1 732	1 659	165	169	1 897	1 828
Balinggi	1 431	1 385	-	-	1 431	1 385
Parigi	2 946	2 944	556	601	3 502	3 545
Parigi Selatan	1 882	1 886	26	28	1 908	1 914
Parigi Barat	740	769	-	-	740	769
Parigi Utara	780	795	-	-	780	795
Parigi Tengah	802	804	148	150	950	954
Ampibabo	2 241	2 250	263	273	2 504	2 523
Kasimbar	2 235	2 224	225	225	2 460	2 449
Toribulu	1 599	1 530	164	370	1 763	1 900
Siniu	885	886	57	58	942	944
Tinombo	2 961	2 915	361	338	3 322	3 253
Tinombo Selatan	2 727	2 807	100	112	2 827	2 919
Sidoan	1 576	1 586	99	95	1 675	1 681
Tomini	2 729	2 659	-	-	2 729	2 659
Mepanga	3 086	2 833	-	-	3 086	2 833
Palasa	4 611	4 608	89	93	4 700	4 701
Moutong	2 577	2 585	-	-	2 577	2 585
Bolano Lambunu	2 242	2 298	-	-	2 242	2 298
Taopa	1 191	1 198	86	76	1 277	1 274
Bolano	1 665	1 642	-	-	1 665	1 642
Ongka Malino	2 073	2 081	77	75	2 150	2 156
<b>Parigi Moutong</b>	<b>46 235</b>	<b>45 771</b>	<b>2 416</b>	<b>2 663</b>	<b>48 651</b>	<b>48 434</b>

Catatan/Note: <sup>1</sup> Jumlah guru termasuk kepala sekolah dan guru/The total of teachers including headmaster and teacher

Sumber/Source: Kementerian Pendidikan dan Kebudayaan, Data Semester Ganjil/Ministry of Educations and Culture, Odd Semester Data



**Tabel**  
**Table** 4.1.4

**Jumlah Sekolah, Guru, dan Murid Madrasah Ibtidaiyah (MI) di Bawah Kementerian Agama Menurut Kecamatan Menurut Kecamatan di Kabupaten Parigi Moutong, 2021/2022 dan 2022/2023**  
**Number of Schools, Teachers, and Pupils in Madrasah Ibtidaiyah (MI) Under The Ministry of Religious Affairs by Subdistrict in Parigi Moutong Regency, 2021/2022 and 2022/2023**

Kecamatan Subdistrict	Sekolah/Schools					
	Negeri/Public		Swasta/Private		Jumlah/Total	
	2021/2022	2022/2023	2021/2022	2022/2023	2021/2022	2022/2023
(1)	(2)	(3)	(4)	(5)	(6)	(7)
Sausu	1	1	1	1	2	2
Torue	-	-	-	-	-	-
Balinggi	-	-	-	-	-	-
Parigi	-	-	-	-	-	-
Parigi Selatan	-	-	4	4	4	4
Parigi Barat	-	-	-	-	-	-
Parigi Utara	-	-	-	-	-	-
Parigi Tengah	-	-	-	-	-	-
Ampibabo	-	-	1	1	1	1
Kasimbar	-	-	5	5	5	5
Toribulu	1	1	-	-	1	1
Siniu	-	-	1	1	1	1
Tinombo	-	-	-	-	-	-
Tinombo Selatan	-	-	9	9	9	9
Sidoan	-	-	1	1	1	1
Tomini	-	-	1	1	1	1
Mepanga	-	-	8	8	8	8
Palasa	-	-	-	-	-	-
Moutong	-	-	-	-	-	-
Bolano Lambunu	-	-	1	1	1	1
Taopa	-	-	3	3	3	3
Bolano	-	-	1	1	1	1
Ongka Malino	1	1	1	1	2	2
<b>Parigi Moutong</b>	<b>3</b>	<b>3</b>	<b>37</b>	<b>37</b>	<b>40</b>	<b>40</b>

Lanjutan Tabel/*Continued Table 4.1.4*

Kecamatan Subdistrict	Guru <sup>1</sup> /Teachers <sup>1</sup>					
	Negeri/Public		Swasta/Private		Jumlah/Total	
	2021/2022	2022/2023	2021/2022	2022/2023	2021/2022	2022/2023
(1)	(8)	(9)	(10)	(11)	(12)	(13)
Sausu	34	33	8	9	42	42
Torue	-	-	-	-	-	-
Balinggi	-	-	-	-	-	-
Parigi	-	-	-	-	-	-
Parigi Selatan	-	-	36	33	36	33
Parigi Barat	-	-	-	-	-	-
Parigi Utara	-	-	-	-	-	-
Parigi Tengah	-	-	-	-	-	-
Ampibabo	-	-	10	10	10	10
Kasimbar	-	-	61	38	61	38
Toribulu	17	16	-	-	17	16
Siniu	-	-	7	8	7	8
Tinombo	-	-	-	-	-	-
Tinombo Selatan	-	-	103	97	103	97
Sidoan	-	-	21	7	21	7
Tomini	-	-	10	13	10	13
Mepanga	-	-	70	74	70	74
Palasa	-	-	-	-	-	-
Moutong	-	-	-	-	-	-
Bolano Lambunu	-	-	5	4	5	4
Taopa	-	-	41	29	41	29
Bolano	-	-	19	16	19	16
Ongka Malino	23	23	11	7	34	30
<b>Parigi Moutong</b>	<b>74</b>	<b>72</b>	<b>402</b>	<b>345</b>	<b>476</b>	<b>417</b>

Lanjutan Tabel/*Continued Table* 4.1.4

Kecamatan Subdistrict	Murid <sup>1</sup> /Students <sup>1</sup>					
	Negeri/Public		Swasta/Private		Jumlah/Total	
	2021/2022	2022/2023	2021/2022	2022/2023	2021/2022	2022/2023
(1)	(8)	(9)	(10)	(11)	(12)	(13)
Sausu	381	386	120	122	501	508
Torue	-	-	-	-	-	-
Balinggi	-	-	-	-	-	-
Parigi	-	-	-	-	-	-
Parigi Selatan	-	-	267	290	267	290
Parigi Barat	-	-	-	-	-	-
Parigi Utara	-	-	-	-	-	-
Parigi Tengah	-	-	-	-	-	-
Ampibabo	-	-	45	44	45	44
Kasimbar	-	-	336	308	336	308
Toribulu	138	159	-	-	138	159
Siniu	-	-	40	64	40	64
Tinombo	-	-	-	-	-	-
Tinombo Selatan	-	-	990	770	990	770
Sidoan	-	-	94	102	94	102
Tomini	-	-	71	55	71	55
Mepanga	-	-	732	722	732	722
Palasa	-	-	-	-	-	-
Moutong	-	-	-	-	-	-
Bolano Lambunu	-	-	29	8	29	8
Taopa	-	-	491	371	491	371
Bolano	-	-	159	198	159	198
Ongka Malino	252	250	132	65	384	315
<b>Parigi Moutong</b>	<b>771</b>	<b>795</b>	<b>3 506</b>	<b>3 119</b>	<b>4 277</b>	<b>3 914</b>

Catatan/Note: <sup>1</sup> Jumlah guru termasuk kepala sekolah dan guru/*The total of teachers including headmaster and teacher*  
 Sumber/Source: 2020/2021 : Kantor Kementerian Agama Kabupaten Parigi Moutong. 2021/2022: Kementerian Agama, Data Semester Ganji/2020/2022 : Ministry of Religion of Parigi Moutong Regency. 2021/2022: Ministry of Religion Odd Semester Data

**Tabel**  
**Table 4.1.5**

**Jumlah Sekolah, Guru, dan Murid Sekolah Menengah Pertama (SMP) di Bawah Kementerian Pendidikan dan Kebudayaan Menurut Kecamatan di Kabupaten Parigi Moutong, 2021/2022 dan 2022/2023**  
**Number of Schools, Teachers, and Pupils in Junior High Schools Under The Ministry of Education and Culture by Subdistrict in Parigi Moutong, 2021/2022 and 2022/2023**

Kecamatan Subdistrict	Sekolah/Schools					
	Negeri/Public		Swasta/Private		Jumlah/Total	
	2021/2022	2022/2023	2021/2022	2022/2023	2021/2022	2022/2023
(1)	(2)	(3)	(4)	(5)	(6)	(7)
Sausu	7	7	-	-	7	7
Torue	2	2	2	2	4	4
Balinggi	3	3	-	-	3	3
Parigi	4	4	4	4	8	8
Parigi Selatan	5	5	3	3	8	8
Parigi Barat	2	2	1	1	3	3
Parigi Utara	1	1	-	-	1	1
Parigi Tengah	2	2	1	1	3	3
Ampibabo	5	5	2	2	7	7
Kasimbar	6	6	-	-	6	6
Toribulu	3	3	2	2	5	5
Siniu	1	1	1	1	2	2
Tinombo	5	5	1	1	6	6
Tinombo Selatan	7	7	1	1	8	8
Sidoan	3	3	1	1	4	4
Tomini	4	4	-	-	4	4
Mepanga	5	5	-	-	5	5
Palasa	6	6	-	-	6	6
Moutong	3	3	1	1	4	4
Bolano Lambunu	4	4	2	2	6	6
Taopa	3	3	-	-	3	3
Bolano	3	3	-	-	3	3
Ongka Malino	6	6	-	-	6	6
<b>Parigi Moutong</b>	<b>90</b>	<b>90</b>	<b>22</b>	<b>22</b>	<b>112</b>	<b>112</b>

Lanjutan Tabel/*Continued Table* 4.1.5

Kecamatan Subdistrict	Guru <sup>1</sup> /Teachers <sup>1</sup>					
	Negeri/Public		Swasta/Private		Jumlah/Total	
	2021/2022	2022/2023	2021/2022	2022/2023	2021/2022	2022/2023
(1)	(8)	(9)	(10)	(11)	(12)	(13)
Sausu	80	83	-	-	80	83
Torue	31	26	29	26	60	52
Balinggi	71	65	-	-	71	65
Parigi	85	90	25	24	110	114
Parigi Selatan	55	55	24	20	79	75
Parigi Barat	17	17	6	5	23	22
Parigi Utara	17	19	-	-	17	19
Parigi Tengah	23	22	10	9	33	31
Ampibabo	82	88	10	11	92	99
Kasimbar	78	82	-	-	78	82
Toribulu	38	39	11	10	49	49
Siniu	18	17	7	8	25	25
Tinombo	49	49	4	3	53	52
Tinombo Selatan	67	66	2	2	69	68
Sidoan	27	28	4	3	31	31
Tomini	43	53	-	-	43	53
Mepanga	72	72	-	-	72	72
Palasa	58	67	-	-	58	67
Moutong	33	30	2	5	35	35
Bolano Lambunu	47	49	15	12	62	61
Taopa	29	31	-	-	29	31
Bolano	42	39	-	-	42	39
Ongka Malino	53	49	-	-	53	49
<b>Parigi Moutong</b>	<b>1 115</b>	<b>1 136</b>	<b>149</b>	<b>138</b>	<b>1 264</b>	<b>1 274</b>

Lanjutan Tabel/Continued Table 4.1.5

Kecamatan Subdistrict	Murid <sup>1</sup> /Students <sup>1</sup>					
	Negeri/Public		Swasta/Private		Jumlah/Total	
	2021/2022	2022/2023	2021/2022	2022/2023	2021/2022	2022/2023
(1)	(8)	(9)	(10)	(11)	(12)	(13)
Sausu	716	682	-	-	716	682
Torue	336	352	424	421	760	773
Balinggi	880	823	-	-	880	823
Parigi	1 267	1 162	274	353	1 541	1 515
Parigi Selatan	480	466	269	275	749	741
Parigi Barat	162	195	26	64	188	259
Parigi Utara	264	243	-	-	264	243
Parigi Tengah	161	135	179	163	340	298
Ampibabo	1 008	969	81	68	1 089	1 037
Kasimbar	1 082	1 050	-	-	1 082	1 050
Toribulu	419	383	216	211	635	594
Siniu	181	145	118	117	299	262
Tinombo	712	747	39	63	751	810
Tinombo Selatan	980	975	30	36	1 010	1 011
Sidoan	506	500	37	45	543	545
Tomini	775	743	-	-	775	743
Mepanga	992	956	-	-	992	956
Palasa	1 207	1 181	-	-	1 207	1 181
Moutong	468	446	70	80	538	526
Bolano Lambunu	690	670	103	115	793	785
Taopa	598	558	-	-	598	558
Bolano	441	430	-	-	441	430
Ongka Malino	450	392	-	-	450	392
<b>Parigi Moutong</b>	<b>14 775</b>	<b>14 203</b>	<b>1 866</b>	<b>2 011</b>	<b>16 641</b>	<b>16 214</b>

Catatan/Note: <sup>1</sup> Jumlah guru termasuk kepala sekolah dan guru/The total of teachers including headmaster and teacher

Sumber/Source: Kementerian Pendidikan dan Kebudayaan, Data Semester Ganjil/Ministry of Educations and Culture, Odd Semester Data

**Tabel**  
**Table** 4.1.6

**Jumlah Sekolah, Guru, dan Murid Madrasah Tsanawiyah (MTs) di Bawah Kementerian Agama Menurut Kecamatan di Kabupaten Parigi Moutong, 2021/2022 dan 2022/2023**  
**Number of Schools, Teachers, and Pupils in Madrasah Tsanawiyah (MTs) Under The Ministry of Religious Affairs by Subdistrict in Parigi Moutong Regency, 2021/2022 and 2022/2023**

Kecamatan Subdistrict	Sekolah/Schools					
	Negeri/Public		Swasta/Private		Jumlah/Total	
	2021/2022	2022/2023	2021/2022	2022/2023	2021/2022	2022/2023
(1)	(2)	(3)	(4)	(5)	(6)	(7)
Sausu	1	1	1	1	2	2
Torue	-	-	1	1	1	1
Balinggi	-	-	1	1	1	1
Parigi	-	-	2	2	2	2
Parigi Selatan	-	-	4	4	4	4
Parigi Barat	-	-	-	-	-	-
Parigi Utara	-	-	1	1	1	1
Parigi Tengah	-	-	1	1	1	1
Ampibabo	-	-	2	2	2	2
Kasimbar	-	-	2	2	2	2
Toribulu	-	-	1	1	1	1
Siniu	-	-	2	2	2	2
Tinombo	-	-	1	1	2	1
Tinombo Selatan	-	-	5	5	5	5
Sidoan	-	-	3	3	2	3
Tomini	-	-	1	1	1	1
Mepanga	1	1	2	2	3	3
Palasa	-	-	3	3	3	3
Moutong	-	-	3	3	3	3
Bolano Lambunu	1	1	2	2	3	3
Taopa	-	-	1	1	1	1
Bolano	1	1	1	1	2	2
Ongka Malino	-	-	3	3	3	3
<b>Parigi Moutong</b>	<b>4</b>	<b>4</b>	<b>43</b>	<b>43</b>	<b>47</b>	<b>47</b>

Lanjutan Tabel/Continued Table 4.1.6

Kecamatan Subdistrict	Guru <sup>1</sup> /Teachers <sup>1</sup>					
	Negeri/Public		Swasta/Private		Jumlah/Total	
	2021/2022	2022/2023	2021/2022	2022/2023	2021/2022	2022/2023
(1)	(8)	(9)	(10)	(11)	(12)	(13)
Sausu	34	35	5	5	39	40
Torue	-	-	24	20	24	20
Balinggi	-	-	16	9	16	9
Parigi	-	-	46	37	46	37
Parigi Selatan	-	-	45	37	45	37
Parigi Barat	-	-	-	-	-	-
Parigi Utara	-	-	14	17	14	17
Parigi Tengah	-	-	15	15	15	15
Ampibabo	-	-	42	30	42	30
Kasimbar	-	-	28	28	28	28
Toribulu	-	-	22	18	22	18
Siniu	-	-	33	31	33	31
Tinombo	-	-	38	27	38	27
Tinombo Selatan	-	-	80	63	80	63
Sidoan	-	-	34	31	34	31
Tomini	-	-	19	15	19	15
Mepanga	26	29	33	28	59	57
Palasa	-	-	56	65	56	65
Moutong	-	-	59	56	59	56
Bolano Lambunu	15	15	44	22	59	37
Taopa	-	-	18	21	18	21
Bolano	28	28	18	10	46	38
Ongka Malino	-	-	46	43	46	43
<b>Parigi Moutong</b>	<b>103</b>	<b>107</b>	<b>735</b>	<b>628</b>	<b>838</b>	<b>735</b>



Lanjutan Tabel/*Continued Table* 4.1.6

Kecamatan Subdistrict	Murid <sup>1</sup> /Students <sup>1</sup>					
	Negeri/Public		Swasta/Private		Jumlah/Total	
	2021/2022	2022/2023	2021/2022	2022/2023	2021/2022	2022/2023
(1)	(8)	(9)	(10)	(11)	(12)	(13)
Sausu	241	220	226	254	467	474
Torue	-	-	235	227	235	227
Balinggi	-	-	35	24	35	24
Parigi	-	-	374	427	374	427
Parigi Selatan	-	-	238	231	238	231
Parigi Barat	-	-	-	-	-	-
Parigi Utara	-	-	66	81	66	81
Parigi Tengah	-	-	144	181	144	181
Ampibabo	-	-	344	323	344	323
Kasimbar	-	-	168	194	168	194
Toribulu	-	-	110	104	110	104
Siniu	-	-	301	274	301	274
Tinombo	-	-	379	355	379	355
Tinombo Selatan	-	-	510	468	510	468
Sidoan	-	-	333	292	333	292
Tomini	-	-	235	230	235	230
Mepanga	362	390	255	256	617	646
Palasa	-	-	404	345	404	345
Moutong	-	-	557	522	557	522
Bolano Lambunu	100	91	350	315	450	406
Taopa	-	-	174	173	174	173
Bolano	207	244	275	209	482	453
Ongka Malino	-	-	442	408	442	408
<b>Parigi Moutong</b>	<b>910</b>	<b>945</b>	<b>6 155</b>	<b>5 893</b>	<b>7 065</b>	<b>6 838</b>

Catatan/Note: <sup>1</sup> Jumlah guru termasuk kepala sekolah dan guru/*The total of teachers including headmaster and teacher*

Sumber/Source: 2021/2022 : Kantor Kementerian Agama Kabupaten Parigi Moutong. 2022/2023: Kementerian Agama, Data Semester Ganji/2018/2019 : Ministry of Religion of Parigi Moutong Regency. 2019/2020 : Ministry of Religion Odd Semester Data

**Tabel**  
**Table** 4.1.7

**Jumlah Sekolah, Guru, dan Murid Sekolah Menengah Atas (SMA) di Bawah Kementerian Pendidikan dan Kebudayaan Menurut Kecamatan di Kabupaten Parigi Moutong, 2021/2022 dan 2022/2023**  
**Number of Schools, Teachers, and Pupils in Senior High Schools Under The Ministry of Education and Culture by Subdistrict in Parigi Moutong Regency, 2021/2022 and 2022/2023**

Kecamatan Subdistrict	Sekolah/Schools					
	Negeri/Public		Swasta/Private		Jumlah/Total	
	2021/2022	2022/2023	2021/2022	2022/2023	2021/2022	2022/2023
(1)	(2)	(3)	(4)	(5)	(6)	(7)
Sausu	1	1	-	-	1	1
Torue	1	1	1	1	2	2
Balinggi	1	1	-	-	1	1
Parigi	1	1	1	1	2	2
Parigi Selatan	-	-	1	1	1	1
Parigi Barat	1	1	-	-	1	1
Parigi Utara	1	1	-	-	1	1
Parigi Tengah	1	1	-	-	1	1
Ampibabo	1	1	-	-	1	1
Kasimbar	2	2	-	-	2	2
Toribulu	-	-	-	-	-	-
Siniu	-	-	-	-	-	-
Tinombo	1	1	-	-	1	1
Tinombo Selatan	1	1	-	-	1	1
Sidoan	1	1	-	-	1	1
Tomini	1	1	-	-	1	1
Mepanga	1	1	-	-	1	1
Palasa	1	1	-	-	1	1
Moutong	1	1	-	1	1	2
Bolano Lambunu	1	1	-	-	1	1
Taopa	-	-	1	1	1	1
Bolano	1	1	-	-	1	1
Ongka Malino	1	1	-	-	1	1
<b>Parigi Moutong</b>	<b>20</b>	<b>20</b>	<b>4</b>	<b>5</b>	<b>24</b>	<b>25</b>

Lanjutan Tabel/*Continued Table* 4.1.7

Kecamatan Subdistrict	Guru <sup>1</sup> /Teachers <sup>1</sup>					
	Negeri/Public		Swasta/Private		Jumlah/Total	
	2021/2022	2022/2023	2021/2022	2022/2023	2021/2022	2022/2023
(1)	(8)	(9)	(10)	(11)	(12)	(13)
Sausu	32	35	-	-	32	35
Torue	61	69	11	10	72	79
Balinggi	22	32	-	-	22	32
Parigi	48	65	11	10	59	75
Parigi Selatan	-	-	14	15	14	15
Parigi Barat	17	18	-	-	17	18
Parigi Utara	25	25	-	-	25	25
Parigi Tengah	21	23	-	-	21	23
Ampibabo	45	45	-	-	45	45
Kasimbar	57	59	-	-	57	59
Toribulu	-	-	-	-	-	-
Siniu	-	-	-	-	-	-
Tinombo	38	41	-	-	38	41
Tinombo Selatan	27	32	-	-	27	32
Sidoan	15	21	-	-	15	21
Tomini	15	20	-	-	15	20
Mepanga	34	36	-	-	34	36
Palasa	33	32	-	-	33	32
Moutong	26	28	-	2	26	30
Bolano Lambunu	33	36	-	-	33	36
Taopa	-	-	6	6	6	6
Bolano	24	25	-	-	24	25
Ongka Malino	17	18	-	-	17	18
<b>Parigi Moutong</b>	<b>590</b>	<b>660</b>	<b>42</b>	<b>43</b>	<b>632</b>	<b>703</b>

Lanjutan Tabel/*Continued Table 4.1.7*

Kecamatan Subdistrict	Murid <sup>1</sup> /Students <sup>1</sup>					
	Negeri/Public		Swasta/Private		Jumlah/Total	
	2021/2022	2022/2023	2021/2022	2022/2023	2021/2022	2022/2023
(1)	(8)	(9)	(10)	(11)	(12)	(13)
Sausu	422	438	-	-	422	438
Torue	1 034	1 026	110	86	1 144	1 112
Balinggi	487	489	-	-	487	489
Parigi	985	958	51	56	1 036	1 014
Parigi Selatan	-	-	189	185	189	185
Parigi Barat	110	123	-	-	110	123
Parigi Utara	256	246	-	-	256	246
Parigi Tengah	326	322	-	-	326	322
Ampibabo	942	944	-	-	942	944
Kasimbar	843	703	-	-	843	703
Toribulu	-	-	-	-	-	-
Siniu	-	-	-	-	-	-
Tinombo	615	670	-	-	615	670
Tinombo Selatan	624	667	-	-	624	667
Sidoan	336	337	-	-	336	337
Tomini	350	374	-	-	350	374
Mepanga	508	540	-	-	508	540
Palasa	504	426	-	-	504	426
Moutong	496	514	-	16	496	530
Bolano Lambunu	533	574	-	-	533	574
Taopa	-	-	100	95	100	95
Bolano	330	344	-	-	330	344
Ongka Malino	271	277	-	-	271	277
<b>Parigi Moutong</b>	<b>9 972</b>	<b>9 972</b>	<b>450</b>	<b>438</b>	<b>10 422</b>	<b>10 410</b>

Catatan/Note: <sup>1</sup> Jumlah guru termasuk kepala sekolah dan guru/*The total of teachers including headmaster and teacher*

Sumber/Source: Kementerian Pendidikan dan Kebudayaan, Data Semester Ganjil/*Ministry of Educations and Culture, Odd Semester Data*

**Tabel**  
**Table 4.1.8**

**Jumlah Sekolah, Guru, dan Murid Sekolah Menengah Kejuruan (SMK) di Bawah Kementerian Pendidikan dan Kebudayaan Menurut Kecamatan di Kabupaten Parigi Moutong, 2021/2022 dan 2022/2023**  
***Number of Schools, Teachers, and Pupils in Vocational High Schools Under The Ministry of Education and Culture by Subdistrict in Parigi Moutong Regency, 2021/2022 and 2022/2023***

Kecamatan Subdistrict	Sekolah/Schools					
	Negeri/Public		Swasta/Private		Jumlah/Total	
	2021/2022	2022/2023	2021/2022	2022/2023	2021/2022	2022/2023
(1)	(2)	(3)	(4)	(5)	(6)	(7)
Sausu	-	-	-	-	-	-
Torue	-	-	-	-	-	-
Balinggi	-	-	-	-	-	-
Parigi	2	2	4	4	6	6
Parigi Selatan	1	1	-	-	1	1
Parigi Barat	-	-	-	-	-	-
Parigi Utara	-	-	-	-	-	-
Parigi Tengah	-	-	1	1	1	1
Ampibabo	1	1	1	1	2	2
Kasimbar	1	1	-	-	1	1
Toribulu	1	1	-	-	1	1
Siniu	1	1	-	-	1	1
Tinombo	1	1	-	-	1	1
Tinombo Selatan	-	-	1	1	1	1
Sidoan	-	-	-	-	-	-
Tomini	-	-	-	-	-	-
Mepanga	1	1	-	-	1	1
Palasa	-	-	-	-	-	-
Moutong	-	-	-	-	-	-
Bolano Lambunu	1	1	3	3	4	4
Taopa	1	1	-	-	1	1
Bolano	-	-	-	-	-	-
Ongka Malino	-	-	-	-	-	-
<b>Parigi Moutong</b>	<b>11</b>	<b>11</b>	<b>10</b>	<b>10</b>	<b>21</b>	<b>21</b>

Lanjutan Tabel/Continued Table 4.1.8

Kecamatan Subdistrict	Guru <sup>1</sup> /Teachers <sup>1</sup>					
	Negeri/Public		Swasta/Private		Jumlah/Total	
	2021/2022	2022/2023	2021/2022	2022/2023	2021/2022	2022/2023
(1)	(8)	(9)	(10)	(11)	(12)	(13)
Sausu	-	-	-	-	-	-
Torue	-	-	-	-	-	-
Balinggi	-	-	-	-	-	-
Parigi	60	68	50	44	110	112
Parigi Selatan	28	28	-	-	28	28
Parigi Barat	-	-	-	-	-	-
Parigi Utara	-	-	-	-	-	-
Parigi Tengah	-	-	14	14	14	14
Ampibabo	17	17	6	6	23	23
Kasimbar	26	28	-	-	26	28
Toribulu	23	25	-	-	23	25
Siniu	23	23	-	-	23	23
Tinombo	11	11	-	-	11	11
Tinombo Selatan	-	-	12	10	12	10
Sidoan	-	-	-	-	-	-
Tomini	-	-	-	-	-	-
Mepanga	31	31	-	-	31	31
Palasa	-	-	-	-	-	-
Moutong	-	-	-	-	-	-
Bolano Lambunu	15	21	41	39	56	60
Taopa	17	20	-	-	17	20
Bolano	-	-	-	-	-	-
Ongka Malino	-	-	-	-	-	-
<b>Parigi Moutong</b>	<b>251</b>	<b>272</b>	<b>123</b>	<b>113</b>	<b>374</b>	<b>385</b>

Lanjutan Tabel/Continued Table 4.1.8

Kecamatan Subdistrict	Murid <sup>1</sup> /Students <sup>1</sup>					
	Negeri/Public		Swasta/Private		Jumlah/Total	
	2021/2022	2022/2023	2021/2022	2022/2023	2021/2022	2022/2023
(1)	(8)	(9)	(10)	(11)	(12)	(13)
Sausu	-	-	-	-	-	-
Torue	-	-	-	-	-	-
Balinggi	-	-	-	-	-	-
Parigi	731	526	442	328	1 173	854
Parigi Selatan	231	209	-	-	231	209
Parigi Barat	-	-	-	-	-	-
Parigi Utara	-	-	-	-	-	-
Parigi Tengah	-	-	108	86	108	86
Ampibabo	204	213	27	29	231	242
Kasimbar	209	245	-	-	209	245
Toribulu	318	259	-	-	318	259
Siniu	259	244	-	-	259	244
Tinombo	58	68	-	-	58	68
Tinombo Selatan	-	-	113	98	113	98
Sidoan	-	-	-	-	-	-
Tomini	-	-	-	-	-	-
Mepanga	663	589	-	-	663	589
Palasa	-	-	-	-	-	-
Moutong	-	-	-	-	-	-
Bolano Lambunu	123	136	302	317	425	453
Taopa	242	264	-	-	242	264
Bolano	-	-	-	-	-	-
Ongka Malino	-	-	-	-	-	-
<b>Parigi Moutong</b>	<b>3 038</b>	<b>2 753</b>	<b>992</b>	<b>858</b>	<b>4 030</b>	<b>3 611</b>

Catatan/Note: <sup>1</sup> Jumlah guru termasuk kepala sekolah dan guru/The total of teachers including headmaster and teacher

Sumber/Source: Kementerian Pendidikan dan Kebudayaan, Data Semester Ganjil/Ministry of Educations and Culture, Odd Semester Data

**Tabel**  
**Table 4.1.9****Jumlah Sekolah, Guru, dan Murid Madrasah Aliyah (MA)  
di Bawah Kementerian Agama Menurut Kecamatan  
di Kabupaten Parigi Moutong, 2021/2022 dan  
2022/2023****Number of Schools, Teachers, and Pupils in Madrasah Aliyah  
(MA) Under the Ministry of Religious Affairs by Subdistrict in  
Parigi Moutong Regency, 2021/2022 and 2022/2023**

Kecamatan Subdistrict	Sekolah/Schools					
	Negeri/Public		Swasta/Private		Jumlah/Total	
	2021/2022	2022/2023	2021/2022	2022/2023	2021/2022	2022/2023
(1)	(2)	(3)	(4)	(5)	(6)	(7)
Sausu	1	1	1	1	2	2
Torue	-	-	1	1	1	1
Balinggi	-	-	-	-	-	-
Parigi	-	-	2	2	2	2
Parigi Selatan	-	-	2	2	2	2
Parigi Barat	-	-	-	-	-	-
Parigi Utara	-	-	-	-	-	-
Parigi Tengah	-	-	1	1	1	1
Ampibabo	-	-	1	1	1	1
Kasimbar	-	-	2	2	2	2
Toribulu	-	-	1	1	1	1
Siniu	-	-	1	1	1	1
Tinombo	-	-	1	1	2	1
Tinombo Selatan	-	-	6	6	5	6
Sidoan	-	-	-	-	-	-
Tomini	-	-	1	1	1	1
Mepanga	1	1	1	1	1	2
Palasa	-	-	2	2	2	2
Moutong	-	-	2	2	2	2
Bolano Lambunu	-	-	2	1	2	1
Taopa	-	-	-	-	-	-
Bolano	1	1	1	1	1	2
Ongka Malino	-	-	-	-	-	-
<b>Parigi Moutong</b>	<b>3</b>	<b>3</b>	<b>28</b>	<b>27</b>	<b>31</b>	<b>30</b>



Lanjutan Tabel/*Continued Table* 4.1.9

Kecamatan Subdistrict	Guru <sup>1</sup> /Teachers <sup>1</sup>					
	Negeri/Public		Swasta/Private		Jumlah/Total	
	2021/2022	2022/2023	2021/2022	2022/2023	2021/2022	2022/2023
(1)	(8)	(9)	(10)	(11)	(12)	(13)
Sausu	46	39	13	9	59	48
Torue	-	-	26	24	26	24
Balinggi	-	-	-	-	-	-
Parigi	-	-	35	35	35	35
Parigi Selatan	-	-	24	21	24	21
Parigi Barat	-	-	-	-	-	-
Parigi Utara	-	-	-	-	-	-
Parigi Tengah	-	-	10	11	10	11
Ampibabo	-	-	22	17	22	17
Kasimbar	-	-	48	33	48	33
Toribulu	-	-	10	15	10	15
Siniu	-	-	19	20	19	20
Tinombo	-	-	18	20	18	20
Tinombo Selatan	-	-	72	56	72	56
Sidoan	-	-	-	-	-	-
Tomini	-	-	22	23	22	23
Mepanga	62	42	6	5	68	47
Palasa	-	-	26	23	26	23
Moutong	-	-	31	33	31	33
Bolano Lambunu	-	-	29	14	29	14
Taopa	-	-	-	-	-	-
Bolano	22	25	26	24	48	49
Ongka Malino	-	-	-	-	-	-
<b>Parigi Moutong</b>	<b>130</b>	<b>106</b>	<b>437</b>	<b>383</b>	<b>567</b>	<b>489</b>

Lanjutan Tabel/Continued Table 4.1.9

Kecamatan Subdistrict	Murid <sup>1</sup> /Students <sup>1</sup>					
	Negeri/Public		Swasta/Private		Jumlah/Total	
	2021/2022	2022/2023	2021/2022	2022/2023	2021/2022	2022/2023
(1)	(8)	(9)	(10)	(11)	(12)	(13)
Sausu	281	280	107	113	388	393
Torue	-	-	201	199	201	199
Balinggi	-	-	-	-	-	-
Parigi	-	-	329	306	329	306
Parigi Selatan	-	-	75	109	75	109
Parigi Barat	-	-	-	-	-	-
Parigi Utara	-	-	-	-	-	-
Parigi Tengah	-	-	96	81	96	81
Ampibabo	-	-	169	137	169	137
Kasimbar	-	-	218	193	218	193
Toribulu	-	-	93	119	93	119
Siniu	-	-	192	152	192	152
Tinombo	-	-	184	165	184	165
Tinombo Selatan	-	-	453	397	453	397
Sidoan	-	-	-	-	-	-
Tomini	-	-	187	156	187	156
Mepanga	373	316	101	73	474	389
Palasa	-	-	184	160	184	160
Moutong	-	-	289	227	289	227
Bolano Lambunu	-	-	79	69	79	69
Taopa	-	-	-	-	-	-
Bolano	200	174	147	107	347	281
Ongka Malino	-	-	-	-	-	-
<b>Parigi Moutong</b>	<b>854</b>	<b>770</b>	<b>3 104</b>	<b>2 763</b>	<b>3 958</b>	<b>3 533</b>

Catatan/Note: <sup>1</sup> Jumlah guru termasuk kepala sekolah dan guru/The total of teachers including headmaster and teacher

Sumber/Source: 2020/2021: Kantor Kementerian Agama Kabupaten Parigi Moutong. 2021/2022 : Kementerian Agama, Data Semester Ganji/2020/2021 : Ministry of Religion of Parigi Moutong Regency. 2021/2022 : Ministry of Religion Odd Semester Data

**Tabel**  
**Table** 4.1.10

**Jumlah Desa<sup>1</sup>/Kelurahan yang Memiliki Fasilitas Sekolah Menurut Kecamatan dan Tingkat Pendidikan di Kabupaten Parigi Moutong, 2020– 2022**  
**Number of Villages<sup>1</sup> Having Educational Facilities by Subdistrict and Educational Level in Parigi Moutong Regency, 2020– 2022**

Kecamatan Subdistrict	SD Primary School		
	2020	2021	2022
(1)	(2)	(3)	(4)
Sausu	10	10	...
Torue	7	7	...
Balinggi	8	8	...
Parigi	11	11	...
Parigi Selatan	10	10	...
Parigi Barat	6	6	...
Parigi Utara	5	5	...
Parigi Tengah	6	6	...
Ampibabo	19	18	...
Kasimbar	18	18	...
Toribulu	9	9	...
Siniu	8	8	...
Tinombo	15	15	...
Tinombo Selatan	20	20	...
Sidoan	11	11	...
Tomini	14	14	...
Mepanga	14	16	...
Palasa	11	11	...
Moutong	16	16	...
Bolano Lambunu	14	13	...
Taopa	9	9	...
Bolano	11	11	...
Ongka Malino	16	16	...
<b>Parigi Moutong</b>	<b>268</b>	<b>268</b>	<b>...</b>

Lanjutan Tabel/*Continued Table 4.1.10*

Kecamatan Subdistrict	SMP Junior High School		
	2020	2021	2022
(1)	(5)	(6)	(7)
Sausu	8	8	...
Torue	4	4	...
Balinggi	4	4	...
Parigi	6	6	...
Parigi Selatan	7	7	...
Parigi Barat	2	2	...
Parigi Utara	2	2	...
Parigi Tengah	4	4	...
Ampibabo	7	7	...
Kasimbar	8	8	...
Toribulu	6	6	...
Siniu	4	4	...
Tinombo	6	6	...
Tinombo Selatan	10	10	...
Sidoan	5	5	...
Tomini	2	2	...
Mepanga	7	7	...
Palasa	8	8	...
Moutong	5	5	...
Bolano Lambunu	5	5	...
Taopa	4	4	...
Bolano	5	5	...
Ongka Malino	8	8	...
<b>Parigi Moutong</b>	<b>127</b>	<b>127</b>	<b>...</b>

Lanjutan Tabel/*Continued Table* 4.1.10

Kecamatan Subdistrict	SMA Senior High School		
	2020	2021	2022
(1)	(8)	(9)	(10)
Sausu	2	2	...
Torue	2	2	...
Balinggi	1	1	...
Parigi	4	3	...
Parigi Selatan	2	3	...
Parigi Barat	1	1	...
Parigi Utara	1	1	...
Parigi Tengah	2	2	...
Ampibabo	2	2	...
Kasimbar	4	4	...
Toribulu	1	1	...
Siniu	1	1	...
Tinombo	1	1	...
Tinombo Selatan	4	4	...
Sidoan	1	1	...
Tomini	1	1	...
Mepanga	3	3	...
Palasa	3	3	...
Moutong	3	3	...
Bolano Lambunu	3	3	...
Taopa	1	1	...
Bolano	3	3	...
Ongka Malino	2	2	...
<b>Parigi Moutong</b>	<b>48</b>	<b>48</b>	<b>...</b>

Lanjutan Tabel/*Continued Table 4.1.10*

Kecamatan Subdistrict	SMK Vocational School		
	2020	2021	2022
(1)	(11)	(12)	(13)
Sausu	–	–	...
Torue	–	–	...
Balinggi	–	–	...
Parigi	6	6	...
Parigi Selatan	1	1	...
Parigi Barat	–	–	...
Parigi Utara	–	–	...
Parigi Tengah	1	1	...
Ampibabo	2	3	...
Kasimbar	1	1	...
Toribulu	1	1	...
Siniu	1	1	...
Tinombo	1	1	...
Tinombo Selatan	2	2	...
Sidoan	–	–	...
Tomini	–	–	...
Mepanga	1	1	...
Palasa	–	–	...
Moutong	–	–	...
Bolano Lambunu	3	3	...
Taopa	1	1	...
Bolano	–	–	...
Ongka Malino	1	1	...
<b>Parigi Moutong</b>	<b>22</b>	<b>22</b>	<b>...</b>

Lanjutan Tabel/*Continued Table* 4.1.10

Kecamatan <i>Subdistrict</i>	Perguruan Tinggi <i>University</i>		
	2020	2021	2022
(1)	(14)	(15)	(16)
Sausu	–	–	...
Torue	–	–	...
Balinggi	–	–	...
Parigi	2	2	...
Parigi Selatan	–	–	...
Parigi Barat	1	1	...
Parigi Utara	–	–	...
Parigi Tengah	–	–	...
Ampibabo	–	–	...
Kasimbar	–	–	...
Toribulu	–	–	...
Siniu	–	–	...
Tinombo	–	–	...
Tinombo Selatan	–	–	...
Sidoan	–	–	...
Tomini	–	–	...
Mepanga	–	–	...
Palasa	–	–	...
Moutong	–	–	...
Bolano Lambunu	–	–	...
Taopa	–	–	...
Bolano	–	–	...
Ongka Malino	–	–	...
<b>Parigi Moutong</b>	<b>3</b>	<b>3</b>	<b>...</b>

Catatan/*Note*: <sup>1</sup> Desa pada tabel ini termasuk Unit Permukiman Transmigrasi (UPT) yang masih dibina oleh kementerian terkait dan nagari di Kabupaten/Kota Sumatera Barat/*Villages in this table include Transmigration Settlement Unit which is still fostered by the relevant ministries and the nagari in the Province of Sumatera Barat*

Sumber/*Source*: BPS, Pendataan Potensi Desa (Podes) / *BPS—Statistics Indonesia, Village Potential Data Collection*

**Tabel**  
**Table** 4.1.11

**Angka Partisipasi Murni (APM) dan Angka Partisipasi Kasar (APK) Menurut Jenjang Pendidikan di Kabupaten Parigi Moutong, 2021 dan 2022**  
**Net Participation Rates and Gross Participation Rates by Educational Level in Parigi Moutong Regency, 2021 and 2022**

Jenjang Pendidikan Educational Level	Angka Partisipasi Murni (APM) Net Participation Rates		Angka Partisipasi Kasar (APK) Gross Participation Rates	
	2021	2022	2021	2022
(1)	(2)	(3)	(4)	(5)
SD/MI Elementary School	90,83	91,95	100,56	100,16
SMP/MTs Junior High School	73,43	73,51	89,94	89,49
SMA/SMK/MA Senior High School	66,69	63,24	87,43	87,07

Sumber/Source: BPS, Survei Sosial Ekonomi Nasional (Susenas)/BPS-Statistics Indonesia, National Socioeconomic Survey



## 4.2 KESEHATAN HEALTH

**Tabel** 4.2.1 **Jumlah Desa<sup>1</sup>/Kelurahan Yang Memiliki Sarana Kesehatan Menurut Kecamatan di Kabupaten Parigi Moutong, 2020–2022**  
*Number of Villages<sup>1</sup> Having Health Facilities by Subdistrict in Parigi Moutong Regency, 2020–2022*

Kecamatan Subdistrict	Rumah Sakit Hospital		
	2020	2021	2022
(1)	(2)	(3)	(4)
Sausu	–	–	–
Torue	–	–	–
Balinggi	–	–	–
Parigi	1	1	1
Parigi Selatan	–	–	–
Parigi Barat	–	–	–
Parigi Utara	–	–	–
Parigi Tengah	–	–	–
Ampibabo	–	–	–
Kasimbar	–	–	–
Toribulu	–	–	–
Siniu	–	–	–
Tinombo	1	1	1
Tinombo Selatan	–	–	–
Sidoan	–	–	–
Tomini	–	–	–
Mepanga	–	–	–
Palasa	–	–	–
Moutong	1	1	1
Bolano Lambunu	–	–	–
Taopa	–	–	–
Bolano	–	–	–
Ongka Malino	–	–	–
<b>Parigi Moutong</b>	<b>3</b>	<b>3</b>	<b>3</b>

Lanjutan Tabel/Continued Table 4.2.1

Kecamatan Subdistrict	Rumah Sakit Bersalin Maternity Hospital		
	2020	2021	2022
(1)	(5)	(6)	(7)
Sausu	–	–	–
Torue	–	–	–
Balinggi	–	–	–
Parigi	1	1	1
Parigi Selatan	–	–	–
Parigi Barat	–	–	–
Parigi Utara	–	–	–
Parigi Tengah	–	–	–
Ampibabo	–	–	–
Kasimbar	–	–	–
Toribulu	–	–	–
Siniu	–	–	–
Tinombo	–	–	–
Tinombo Selatan	–	–	–
Sidoan	–	–	–
Tomini	–	–	–
Mepanga	–	–	–
Palasa	–	–	–
Moutong	–	–	–
Bolano Lambunu	–	–	–
Taopa	–	–	–
Bolano	–	–	–
Ongka Malino	–	–	–
<b>Parigi Moutong</b>	<b>1</b>	<b>1</b>	<b>1</b>

Lanjutan Tabel/*Continued Table 4.2.1*

Kecamatan <i>Subdistrict</i>	Poliklinik <i>Polyclinic</i>		
	2020	2021	2022
(1)	(8)	(9)	(10)
Sausu	–	–	–
Torue	1	1	1
Balinggi	–	–	–
Parigi	3	2	2
Parigi Selatan	–	–	–
Parigi Barat	–	–	–
Parigi Utara	–	–	–
Parigi Tengah	–	–	–
Ampibabo	–	–	–
Kasimbar	–	–	–
Toribulu	–	–	–
Siniu	–	1	1
Tinombo	–	–	–
Tinombo Selatan	–	–	–
Sidoan	–	–	–
Tomini	–	–	–
Mepanga	–	–	–
Palasa	–	–	–
Moutong	–	–	–
Bolano Lambunu	–	–	–
Taopa	–	–	–
Bolano	–	–	–
Ongka Malino	–	–	–
<b>Parigi Moutong</b>	<b>4</b>	<b>4</b>	<b>4</b>

Lanjutan Tabel/Continued Table 4.2.1

Kecamatan Subdistrict	Puskesmas Public Health Center		
	2020	2021	2022
(1)	(11)	(12)	(13)
Sausu	1	1	1
Torue	1	1	1
Balinggi	1	1	1
Parigi	1	1	1
Parigi Selatan	1	1	1
Parigi Barat	1	1	1
Parigi Utara	1	1	1
Parigi Tengah	–	–	–
Ampibabo	1	1	1
Kasimbar	1	1	1
Toribulu	1	1	1
Siniu	1	1	1
Tinombo	1	1	1
Tinombo Selatan	2	2	2
Sidoan	1	1	1
Tomini	1	1	1
Mepanga	1	1	1
Palasa	1	1	1
Moutong	1	1	1
Bolano Lambunu	1	1	1
Taopa	1	1	1
Bolano	1	1	1
Ongka Malino	1	1	1
<b>Parigi Moutong</b>	<b>23</b>	<b>23</b>	<b>23</b>

Lanjutan Tabel/*Continued Table* 4.2.1

Kecamatan <i>Subdistrict</i>	Puskesmas Pembantu <i>Subsidiary of Public Health Center</i>		
	2020	2021	2022
(1)	(14)	(15)	(16)
Sausu	5	5	5
Torue	5	5	5
Balinggi	5	5	5
Parigi	3	3	3
Parigi Selatan	5	5	5
Parigi Barat	2	2	2
Parigi Utara	1	1	1
Parigi Tengah	1	2	2
Ampibabo	2	2	2
Kasimbar	5	6	6
Toribulu	3	3	3
Siniu	1	1	1
Tinombo	3	3	3
Tinombo Selatan	4	5	5
Sidoan	3	3	3
Tomini	2	2	2
Mepanga	2	1	1
Palasa	3	3	3
Moutong	4	4	4
Bolano Lambunu	4	4	4
Taopa	2	2	2
Bolano	1	1	1
Ongka Malino	3	3	3
<b>Parigi Moutong</b>	<b>69</b>	<b>69</b>	<b>69</b>

Lanjutan Tabel/Continued Table 4.2.1

Kecamatan Subdistrict	Apotek Pharmacy		
	2020	2021	2022
(1)	(17)	(18)	(19)
Sausu	1	1	1
Torue	2	2	2
Balinggi	–	1	1
Parigi	6	6	6
Parigi Selatan	2	2	2
Parigi Barat	–	–	–
Parigi Utara	–	4	4
Parigi Tengah	–	–	–
Ampibabo	3	–	–
Kasimbar	2	2	2
Toribulu	1	1	1
Siniu	–	–	–
Tinombo	1	1	1
Tinombo Selatan	–	–	–
Sidoan	–	1	1
Tomini	–	1	1
Mepanga	3	3	3
Palasa	–	–	–
Moutong	1	–	–
Bolano Lambunu	1	1	1
Taopa	1	1	1
Bolano	1	1	1
Ongka Malino	–	–	–
<b>Parigi Moutong</b>	<b>25</b>	<b>28</b>	<b>28</b>

Catatan/Note: <sup>1</sup> Desa pada tabel ini termasuk Unit Permukiman Transmigrasi (UPT) yang masih dibina oleh kementerian terkait dan nagari di Kabupaten/Kota Sumatera Barat/Villages in this table include Transmigration Settlement Unit which is still fostered by the relevant ministries and the nagari in the Province of Sumatera Barat

Sumber/Source: BPS, Pendataan Potensi Desa (Podes)/BPS-Statistics Indonesia, Village Potential Data Collecting

**Tabel**  
**Table** 4.2.2**Jumlah Tenaga Kesehatan Menurut Kecamatan di  
Kabupaten Parigi Moutong, 2022**  
**Number of Medical Personnel by Subdistrict in Parigi  
Moutong Regency, 2022**

Kecamatan Subdistrict	Dokter Doctor	Perawat Nurse	Bidan Midwife	Farmasi Pharma- ceutical	Ahli Gizi Nutritionist
(1)	(2)	(3)	(4)	(5)	(6)
Sausu	3	28	38	4	2
Torue	1	30	31	3	2
Balinggi	3	25	29	5	2
Parigi	66	278	163	40	6
Parigi Selatan	2	16	27	3	1
Parigi Barat	2	9	30	1	1
Parigi Utara	3	10	19	2	1
Parigi Tengah	0	0	0	0	0
Ampibabo	2	25	35	2	1
Kasimbar	3	18	34	3	2
Toribulu	1	19	23	2	2
Siniu	2	6	20	2	1
Tinombo	20	78	62	15	8
Tinombo Selatan	3	25	42	5	4
Sidoan	2	11	18	0	1
Tomini	3	29	27	2	2
Mepanga	2	35	32	4	2
Palasa	3	22	27	4	1
Moutong	8	43	39	4	1
Bolano Lambunu	3	14	31	1	6
Taopa	1	6	23	0	1
Bolano	2	16	26	1	2
Ongka Malino	3	21	35	2	2
<b>Parigi Moutong</b>	<b>138</b>	<b>764</b>	<b>811</b>	<b>105</b>	<b>51</b>

Sumber/Source: Dinas Kesehatan Kabupaten Parigi Moutong/Regional Office of Health Department of Parigi Moutong Regency

**Tabel**  
**Table 4.2.3****Jumlah Tenaga Kesehatan Menurut Sarana Pelayanan Kesehatan di Kabupaten Parigi Moutong, 2022**  
**Number of Medical Personnel by Type of Health Facility in Parigi Moutong Regency, 2022**

<b>Unit Kerja Work Unit</b>	<b>Tenaga Kedokteran Medical Personnel</b>	<b>Tenaga Keperawatan Nursing Personnel</b>	<b>Tenaga Kebidanan Midwifery Personnel</b>	<b>Tenaga Kefarmasian Pharmacy Personnel</b>	<b>Ahli Gizi Nutritionist Personnel</b>
(1)	(2)	(3)	(4)	(5)	(6)
Puskesmas/ <i>Public Health Centers</i>	53	408	634	55	39
Rumah Sakit/ <i>Hospital</i>	85	356	177	50	11
Institusi Dinkes/ Diklat/ <i>Dinkes/Training Institutions</i>	0	0	0	0	0
Sarana Kesehatan Lain/ <i>Other Health Facilities</i>	0	0	0	0	0
Dinas Kesehatan/ <i>District Health Office</i>	0	0	0	8	1
<b>Jumlah/ Total</b>	<b>138</b>	<b>764</b>	<b>811</b>	<b>113</b>	<b>51</b>

Sumber/Source: Dinas Kesehatan Kabupaten Parigi Moutong/Regional Office of Health Department of Parigi Moutong Regency



**Tabel**  
**Table 4.2.4****Jumlah Dokter Spesialis, Dokter Umum dan Dokter Gigi Menurut Sarana Pelayanan Kesehatan di Kabupaten Parigi Moutong, 2022**  
**Number of Specialists Doctors, Generalist Doctors and Dentist by Type of Health Facility in Parigi Moutong Regency, 2022**

<b>Unit Kerja Work Unit</b>	<b>Dokter Spesialis Specialist Doctors</b>	<b>Dokter Umum Generalist Doctors</b>	<b>Dokter Gigi Dentist</b>
(1)	(2)	(3)	(4)
Puskesmas/ <i>Public Health Centers</i>	0	42	11
Rumah Sakit/ <i>Hospital</i>	44	39	2
Institusi Dinkes/ Diklat/ <i>Dinkes/Training Institutions</i>	0	0	0
Sarana Kesehatan Lain/ <i>Other Health Facilities</i>	0	0	0
Dinas Kesehatan/ <i>District Health Office</i>	0	0	0
<b>Jumlah/ Total</b>	<b>44</b>	<b>81</b>	<b>13</b>

Sumber/Source: Dinas Kesehatan Kabupaten Parigi Moutong/Regional Office of Health Department of Parigi Moutong Regency

**Tabel**  
**Table 4.2.5**

**Jumlah Balita yang Pernah Mendapat Imunisasi Menurut Kecamatan dan Jenis Imunisasi di Kabupaten Parigi Moutong, 2022**  
**Number of Children Under Five Years Who Had Immunization by Subdistrict and Type of Immunization in Parigi Moutong Regency, 2022**

Kecamatan Subdistrict	BCG BCG	DPT DPT			Polio Polio			
		1	2	3	1	2	3	4
(1)	(2)	(3)	(4)	(5)	(6)	(7)	(8)	(9)
Sausu	428	441	416	364	428	436	406	364
Torue	256	241	246	240	256	241	124	232
Balinggi	232	210	212	213	241	210	212	213
Parigi	457	390	380	270	480	391	386	270
Parigi Selatan	330	343	344	328	330	333	344	328
Parigi Barat	164	183	151	153	164	179	153	127
Parigi Utara	314	298	248	298	314	298	249	298
Parigi Tengah								
Ampibabo	468	476	478	488	468	486	478	480
Kasimbar	420	422	376	331	420	402	366	326
Toribulu	376	424	446	417	376	424	384	400
Siniu	190	188	183	184	180	188	183	184
Tinombo	332	327	268	288	332	324	268	305
Tinombo Selatan	525	498	447	363	515	506	450	362
Sidoan	270	214	186	142	270	227	186	142
Tomini	305	430	381	344	315	330	383	343
Mepanga	556	587	535	471	579	583	534	471
Palasa	545	518	496	523	535	519	501	523
Moutong	386	360	366	323	386	360	366	323
Bolano Lambunu	321	338	332	343	310	338	332	353
Taopa	207	202	171	142	204	201	173	141
Bolano	322	373	357	353	366	363	369	354
Ongka Malino	315	345	299	302	317	346	287	281
<b>Parigi Moutong</b>	<b>7 719</b>	<b>7 808</b>	<b>7 318</b>	<b>6 880</b>	<b>7 786</b>	<b>7 685</b>	<b>7 134</b>	<b>6 820</b>

<b>Kecamatan Subdistrict</b>	<b>Hepatitis B0 Hepatitis B0</b>	<b>Campak Measles</b>
(1)	(10)	(11)
Sausu	350	381
Torue	230	274
Balinggi	218	213
Parigi	369	285
Parigi Selatan	296	311
Parigi Barat	141	168
Parigi Utara		
Parigi Tengah	256	286
Ampibabo	458	493
Kasimbar	204	368
Toribulu	270	421
Siniu	122	196
Tinombo	300	410
Tinombo Selatan	446	504
Sidoan	140	325
Tomini	280	313
Mepanga	460	569
Palasa	424	522
Moutong	344	362
Bolano Lambunu	153	326
Taopa	181	191
Bolano	285	353
Ongka Malino	252	287
<b>Parigi Moutong</b>	<b>6179</b>	<b>7558</b>

Sumber/Source: Dinas Kesehatan Kabupaten Parigi Moutong/Regional Office of Health Department of Parigi Moutong Regency

**Tabel**  
**Table** 4.2.6**Jumlah Kasus 10 Penyakit Terbanyak di Kabupaten Parigi Moutong, 2022**  
**Number of Cases of the 10 Most Disease in Parigi Moutong Regency, 2022**

Jenis Penyakit <i>Type of Disease</i>	Banyaknya Kasus <i>Number of Cases</i>
(1)	(2)
Hipertensi	9 065
Gastritis	6 630
Influenza	4 818
Artritis Reumatoid	3 347
Diabetes Millitus Tipe 2	1 765
Diabetes Millitus Tipe 1	1 576
Tuberkulosis (TB)	447
Faringitis Akut	437
Diare	420
Vertigo	318
<b>Jumlah/ Total</b>	<b>28 823</b>

Sumber/Source: Dinas Kesehatan Kabupaten Parigi Moutong/Regional Office of Health Department of Parigi Moutong Regency

**Tabel**  
**Table 4.2.7****Jumlah Kasus HIV/AIDS, IMS, DBD, Diare, TB dan Malaria Menurut Kecamatan di Kabupaten Parigi Moutong, 2022**  
**Number of Cases of HIV/AIDS, Sexually Transmitted Infection, Dengue Fever, Diarrhea, Tuberculosis (TB) and Malaria by Subdistrict in Parigi Moutong Regency, 2022**

Kecamatan Subdistrict	HIV/AIDS HIV/AIDS	IMS Sexually Transmied Infection	DBD Dengue Fever	Diare Diarrhea	TB Tuberculosis	Malaria Malaria
(1)	(2)	(3)	(4)	(5)	(6)	(7)
Sausu	1	1	0	110	14	0
Torue	1	1	0	135	10	0
Balinggi	0	1	0	140	7	0
Parigi	4	1	5	356	21	0
Parigi Selatan	2	2	6	413	29	0
Parigi Barat	1	0	3	79	20	0
Parigi Utara	0	0	0	201	16	0
Parigi Tengah	0	0	0	0	0	0
Ampibabo	4	2	0	262	30	0
Kasimbar	4	3	1	238	28	0
Toribulu	0	0	1	115	13	0
Siniu	1	1	0	23	14	0
Tinombo	0	0	5	238	26	0
Tinombo Selatan	1	1	0	319	37	0
Sidoan	0	0	0	124	21	0
Tomini	2	1	0	85	26	0
Mepanga	1	1	0	118	30	0
Palasa	0	0	0	181	46	0
Moutong	1	1	0	181	30	0
Bolano Lambunu	0	0	0	162	12	0
Taopa	0	1	2	73	10	0
Bolano	0	0	0	147	20	0
Ongka Malino	1	0	0	87	27	0
<b>Parigi Moutong</b>	<b>24</b>	<b>17</b>	<b>23</b>	<b>3 787</b>	<b>487</b>	<b>0</b>

Sumber/Source: Dinas Kesehatan Kabupaten Parigi Moutong/Regional Office of Health Department of Parigi Moutong Regency

**Tabel 4.2.8** Jumlah Klinik Keluarga Berencana (KKB) dan Pos Pelayanan Keluarga Berencana Desa Menurut Kecamatan di Kabupaten Parigi Moutong, 2022  
*Number of Family Planning Clininics and Village Family Planning Service Units by Subdistrict in Parigi Moutong Regency, 2022*

Kecamatan Subdistrict	KKB Family Planning Clininics	PPKBD Village Family Planning Service Units
(1)	(2)	(3)
Sausu	10	9
Torue	10	7
Balinggi	9	7
Parigi	17	14
Parigi Selatan	11	9
Parigi Barat	7	6
Parigi Utara	6	5
Parigi Tengah	6	6
Ampibabo	11	10
Kasimbar	23	22
Toribulu	14	13
Siniu	12	10
Tinombo	17	15
Tinombo Selatan	20	18
Sidoan	11	10
Tomini	13	12
Mepanga	5	4
Palasa	6	5
Moutong	2	0
Bolano Lambunu	15	14
Taopa	10	9
Bolano	14	13
Ongka Malino	17	16
<b>Parigi Moutong</b>	<b>266</b>	<b>234</b>

Sumber/Source: Dinas Pemberdayaan Perempuan, Perlindungan Anak, Pengendalian Penduduk dan Keluarga Berencana Kabupaten Parigi Moutong/Board Office of Female Empowerment, Child Protection, Population Control and Family Planning of Parigi Moutong Regency

**Tabel**  
**Table 4.2.9****Jumlah Pasangan Usia Subur dan Peserta KB Aktif Menurut Kecamatan di Kabupaten Parigi Moutong, 2022**  
**Number of Eligible Couples and Family Planning Participants by Subdistrict in Parigi Moutong Regency, 2022**

Kecamatan Subdistrict	Jumlah PUS Eligible Couples	Peserta KB Aktif Family Planning Participants			
		IUD	MOW	MOP	Kondom Condom
(1)	(2)	(3)	(4)	(5)	(6)
Sausu	3 251	86	2	135	1
Torue	3 229	188	5	248	12
Balinggi	2 889	345	22	311	26
Parigi	3 888	145	7	242	13
Parigi Selatan	3 348	127	2	263	13
Parigi Barat	1 285	30	2	59	1
Parigi Utara	995	5	2	54	8
Parigi Tengah	1 348	14	0	24	0
Ampibabo	3 439	98	18	74	6
Kasimbar	3 614	49	17	88	4
Toribulu	2 691	57	4	66	0
Siniu	1 613	17	2	42	2
Tinombo	3 284	22	0	11	1
Tinombo Selatan	4 517	31	4	52	2
Sidoan	2 632	59	0	46	3
Tomini	3 406	23	0	59	2
Mepanga	4 868	93	0	113	12
Palasa	4 641	8	0	21	21
Moutong	3 356	30	0	19	4
Bolano Lambunu	3 548	47	1	33	10
Taopa	2 339	93	3	47	12
Bolano	2 242	54	0	39	2
Ongka Malino	3 391	139	1	76	5
<b>Parigi Moutong</b>	<b>69814</b>	<b>1 760</b>	<b>92</b>	<b>2122</b>	<b>160</b>

Lanjutan Tabel/*Continued Table 4.2.9*

Kecamatan <i>Subdistrict</i>	Peserta KB Aktif <i>Family Planning Participants</i>				Jumlah <i>Total</i>
	Implan <i>Implants</i>	Suntikan <i>Injection</i>	Pil <i>Pil</i>	MAL <i>MAL</i>	
(1)	(3)	(4)	(5)	(6)	(6)
Sausu	202	1 134	548	0	1 820
Torue	162	1 029	420	0	1 714
Balinggi	214	652	473	0	1 484
Parigi	161	873	512	1	1 648
Parigi Selatan	105	793	765	1	1 837
Parigi Barat	74	369	209	0	640
Parigi Utara	87	246	133	0	443
Parigi Tengah	102	475	133	0	632
Ampibabo	347	1 031	361	4	1 494
Kasimbar	114	1 226	513	0	1 848
Toribulu	280	544	418	0	1 032
Siniu	106	595	226	0	867
Tinombo	103	831	265	0	1 108
Tinombo Selatan	108	1 239	898	0	2 195
Sidoan	173	901	481	0	1 431
Tomini	479	773	677	1	1 512
Mepanga	164	1 582	1 101	1	2 809
Palasa	164	988	1 002	0	2 032
Moutong	108	1 123	790	1	1 937
Bolano Lambunu	203	1 369	890	0	2 303
Taopa	139	647	674	1	1 384
Bolano	128	809	493	0	1 343
Ongka Malino	303	1 072	754	1	1 909
<b>Parigi Moutong</b>	<b>4 026</b>	<b>20 301</b>	<b>12 736</b>	<b>11</b>	<b>35 422</b>

Sumber/*Source*: Dinas Pemberdayaan Perempuan, Perlindungan Anak, Pengendalian Penduduk dan Keluarga Berencana Kabupaten Parigi Moutong/*Board Office of Female Empowerment, Child Protection, Population Control and Family Planning of Parigi Moutong Regency*



**Tabel**  
**Table** 4.2.10

**Jumlah Rumah Sakit Umum, Rumah Sakit Khusus, Rumah Sakit/Rumah Bersalin, Puskesmas, Klinik/Balai Kesehatan, Posyandu, dan Polindes Menurut Kecamatan di Kabupaten Parigi Moutong, 2021 dan 2022**  
**Number of General Hospital, Special Hospital, Maternity Hospital and Public Health Center, Medical Clinic, Integrated Service Post, Village maternity Cottage by Subdistrict in Parigi Moutong Regency, 2021 and 2022**

Kecamatan Subdistrict	Rumah Sakit Umum General Hospital		Rumah Sakit Khusus Special Hospital	
	2021	2022	2021	2022
(1)	(2)	(3)	(4)	(5)
Sausu	-	-	-	-
Torue	-	-	-	-
Balinggi	-	-	-	-
Parigi	1	1	1	1
Parigi Selatan	-	-	-	-
Parigi Barat	-	-	-	-
Parigi Utara	-	-	-	-
Parigi Tengah	-	-	-	-
Ampibabo	-	-	-	-
Kasimbar	-	-	-	-
Toribulu	-	-	-	-
Siniu	-	-	-	-
Tinombo	1	1	-	-
Tinombo Selatan	-	-	-	-
Sidoan	-	-	-	-
Tomini	-	-	-	-
Mepanga	-	-	-	-
Palasa	-	-	-	-
Moutong	1	1	-	-
Bolano Lambunu	-	-	-	-
Taopa	-	-	-	-
Bolano	-	-	-	-
Ongka Malino	-	-	-	-
<b>Parigi Moutong</b>	<b>3</b>	<b>3</b>	<b>1</b>	<b>1</b>

Lanjutan Tabel/*Continued Table* 4.2.10

Kecamatan Subdistrict	Rumah Sakit Bersalin/ Rumah Bersalin Maternity Hospital		Puskesmas Public Health Center	
	2021	2022	2021	2022
(1)	(6)	(7)	(8)	(9)
Sausu	-	-	1	1
Torue	-	-	1	1
Balinggi	-	-	1	1
Parigi	-	-	1	1
Parigi Selatan	-	-	1	1
Parigi Barat	-	-	1	1
Parigi Utara	-	-	1	1
Parigi Tengah	-	-	-	-
Ampibabo	-	-	1	1
Kasimbar	-	-	1	1
Toribulu	-	-	1	1
Siniu	-	-	1	1
Tinombo	-	-	1	1
Tinombo Selatan	-	-	2	2
Sidoan	-	-	1	1
Tomini	-	-	1	1
Mepanga	-	-	1	1
Palasa	-	-	1	1
Moutong	-	-	1	1
Bolano Lambunu	-	-	1	1
Taopa	-	-	1	1
Bolano	-	-	1	1
Ongka Malino	-	-	1	1
<b>Parigi Moutong</b>	-	-	<b>23</b>	<b>23</b>

Lanjutan Tabel/*Continued Table* 4.2.10

Kecamatan Subdistrict	Klinik/Balai Kesehatan Medical Clinic		Posyandu Integrated Service Post		Polindes Village Maternity Cottage	
	2021	2022	2021	2022	2021	2022
(1)	(10)	(11)	(12)	(13)	(14)	(15)
Sausu	-	-	19	20	10	10
Torue	1	1	19	19	4	5
Balinggi	-	-	14	14	9	9
Parigi	2	2	19	19	8	8
Parigi Selatan	-	-	25	25	9	9
Parigi Barat	-	-	9	9	4	4
Parigi Utara	1	1	15	15	9	9
Parigi Tengah	-	-	0	0	0	0
Ampibabo	-	-	21	21	14	14
Kasimbar	-	-	29	29	20	20
Toribulu	-	-	14	14	9	9
Siniu	1	1	11	11	9	9
Tinombo	-	-	21	21	13	13
Tinombo Selatan	-	-	46	45	11	11
Sidoan	-	-	14	14	7	7
Tomini	-	-	29	28	11	11
Mepanga	-	-	26	26	14	13
Palasa	-	-	22	23	9	10
Moutong	-	-	27	27	19	19
Bolano Lambunu	-	-	30	30	9	9
Taopa	-	-	13	13	9	9
Bolano	-	-	20	21	12	12
Ongka Malino	-	-	22	22	18	18
<b>Parigi Moutong</b>	<b>5</b>	<b>5</b>	<b>465</b>	<b>466</b>	<b>237</b>	<b>238</b>

Sumber/*Source*: Kementerian Kesehatan, Profil Kesehatan Indonesia/*Ministry of Health, Health Profile of Indonesia*

### 4.3 AGAMA DAN SOSIAL LAINNYA RELIGION AND OTHER SOCIAL AFFAIRS

**Tabel** 4.3.1 Jumlah Penduduk Menurut Kecamatan dan Agama yang Dianut di Kabupaten Parigi Moutong, 2022  
**Table** 4.3.1 Population by Subdistrict and Religion in Parigi Moutong Regency, 2022

Kecamatan Subdistrict	Islam	Protestan Protestant	Katolik Catholic	Hindu	Budha Buddha	Lainnya Others
(1)	(2)	(3)	(4)	(5)	(6)	(7)
Sausu	...	...	...	...	...	...
Torue	...	...	...	...	...	...
Balinggi	...	...	...	...	...	...
Parigi	...	...	...	...	...	...
Parigi Selatan	...	...	...	...	...	...
Parigi Barat	...	...	...	...	...	...
Parigi Utara	...	...	...	...	...	...
Parigi Tengah	...	...	...	...	...	...
Ampibabo	...	...	...	...	...	...
Kasimbar	...	...	...	...	...	...
Toribulu	...	...	...	...	...	...
Siniu	...	...	...	...	...	...
Tinombo	...	...	...	...	...	...
Tinombo Selatan	...	...	...	...	...	...
Sidoan	...	...	...	...	...	...
Tomini	...	...	...	...	...	...
Mepanga	...	...	...	...	...	...
Palasa	...	...	...	...	...	...
Moutong	...	...	...	...	...	...
Bolano Lambunu	...	...	...	...	...	...
Taopa	...	...	...	...	...	...
Bolano	...	...	...	...	...	...
Ongka Malino	...	...	...	...	...	...
<b>Parigi Moutong</b>	...	...	...	...	...	...

Sumber/Source: Kementerian Agama Kabupaten Parigi Moutong/Ministry of Religion of Parigi Moutong Regency

**Tabel**  
**Table** 4.3.2

**Jumlah Tempat Peribadatan Menurut Kecamatan di  
Kabupaten Parigi Moutong, 2022**  
**Number of Places of Worship by Subdistrict and Religion in  
Parigi Moutong Regency, 2022**

Kecamatan Subdistrict	Masjid Mosque	Mushola Pray Room	Gereja Protestan Protestant Church	Gereja Katholik Catholic Church	Pura Temple	Vihara
(1)	(2)	(3)	(4)	(5)	(6)	(7)
Sausu	...	...	...	...	...	...
Torue	...	...	...	...	...	...
Balinggi	...	...	...	...	...	...
Parigi	...	...	...	...	...	...
Parigi Selatan	...	...	...	...	...	...
Parigi Barat	...	...	...	...	...	...
Parigi Utara	...	...	...	...	...	...
Parigi Tengah	...	...	...	...	...	...
Ampibabo	...	...	...	...	...	...
Kasimbar	...	...	...	...	...	...
Toribulu	...	...	...	...	...	...
Siniu	...	...	...	...	...	...
Tinombo	...	...	...	...	...	...
Tinombo Selatan	...	...	...	...	...	...
Sidoan	...	...	...	...	...	...
Tomini	...	...	...	...	...	...
Mepanga	...	...	...	...	...	...
Palasa	...	...	...	...	...	...
Moutong	...	...	...	...	...	...
Bolano Lambunu	...	...	...	...	...	...
Taopa	...	...	...	...	...	...
Bolano	...	...	...	...	...	...
Ongka Malino	...	...	...	...	...	...
<b>Parigi Moutong</b>	...	...	...	...	...	...

Sumber/Source: Kementerian Agama Kabupaten Parigi Moutong/Ministry of Religion of Parigi Moutong Regency

**Tabel 4.3.3** Jumlah Desa<sup>1</sup>/Kelurahan yang Mengalami Bencana Alam<sup>2</sup> Menurut Kecamatan di Kabupaten Parigi Moutong, 2020-2022  
**Number of Villages<sup>1</sup> that Had Natural Disaster<sup>2</sup> by Subdistrict in Parigi Moutong Regency, 2020-2022**

Kecamatan Subdistrict	Banjir/Flood		
	2020	2021	2022
(1)	(2)	(3)	(4)
Sausu	7	6	...
Torue	5	6	...
Balinggi	1	7	...
Parigi	–	2	...
Parigi Selatan	–	5	...
Parigi Barat	–	1	...
Parigi Utara	–	1	...
Parigi Tengah	–	–	...
Ampibabo	1	1	...
Kasimbar	6	10	...
Toribulu	2	1	...
Siniu	6	4	...
Tinombo	7	4	...
Tinombo Selatan	7	4	...
Sidoan	4	9	...
Tomini	2	7	...
Mepanga	2	5	...
Palasa	1	2	...
Moutong	1	4	...
Bolano Lambunu	2	3	...
Taopa	3	7	...
Bolano	–	–	...
Ongka Malino	9	6	...
<b>Parigi Moutong</b>	<b>66</b>	<b>95</b>	<b>...</b>

Lanjutan Tabel/*Continued Table* 4.3.3

Kecamatan Subdistrict	Gempa Bumi/ <i>Earthquake</i>		
	2020	2021	2022
(1)	(5)	(6)	(7)
Sausu	10	–	...
Torue	1	–	...
Balinggi	–	–	...
Parigi	–	–	...
Parigi Selatan	–	–	...
Parigi Barat	6	–	...
Parigi Utara	5	–	...
Parigi Tengah	6	–	...
Ampibabo	–	2	...
Kasimbar	–	1	...
Toribulu	–	–	...
Siniu	3	–	...
Tinombo	–	–	...
Tinombo Selatan	–	–	...
Sidoan	–	5	...
Tomini	–	8	...
Mepanga	–	14	...
Palasa	–	1	...
Moutong	–	14	...
Bolano Lambunu	–	–	...
Taopa	11	11	...
Bolano	11	6	...
Ongka Malino	6	–	...
<b>Parigi Moutong</b>	<b>59</b>	<b>62</b>	<b>...</b>

Lanjutan Tabel/Continued Table 4.3.3

Kecamatan Subdistrict	Tanah Longsor/Landslide		
	2020	2021	2022
(1)	(8)	(9)	(10)
Sausu	–	–	...
Torue	–	–	...
Balinggi	–	–	...
Parigi	–	–	...
Parigi Selatan	1	–	...
Parigi Barat	–	1	...
Parigi Utara	1	1	...
Parigi Tengah	–	–	...
Ampibabo	–	–	...
Kasimbar	3	4	...
Toribulu	1	–	...
Siniu	3	2	...
Tinombo	6	3	...
Tinombo Selatan	–	–	...
Sidoan	1	6	...
Tomini	–	2	...
Mepanga	–	–	...
Palasa	1	–	...
Moutong	–	–	...
Bolano Lambunu	–	–	...
Taopa	–	–	...
Bolano	–	–	...
Ongka Malino	–	–	...
<b>Parigi Moutong</b>	<b>17</b>	<b>19</b>	<b>...</b>

Catatan/Note: <sup>1</sup> Desa pada tabel ini termasuk Unit Permukiman Transmigrasi (UPT) yang masih dibina oleh kementerian terkait dan nagari di Kabupaten/Kota Sumatera Barat/Villages in this table are included in Transmigration Settlement Unit which is still fostered by the relevant ministries and the nagari in the Province of Sumatera Barat

<sup>2</sup> Terjadi dalam tiga tahun terakhir sampai dengan saat pencacahan/Occurred during the last three years by the time of enumeration

Sumber/Source: BPS, Pendataan Potensi Desa (Podes)/BPS-Statistics Indonesia, Village Potential Data Collecting



**Tabel**  
**Table 4.3.4****Jumlah Kejadian Bencana Alam Menurut Kecamatan di Kabupaten Parigi Moutong, 2022**  
**Number of Natural Disaster Events by Subdistrict in Parigi Moutong Subdistrict, 2022**

Kecamatan Subdistrict	Gempa Bumi Earthquake	Tsunami Tsunami	Gempa Bumi dan Tsunami Earthquake and Tsunami	Letusan Gunung Api Volcanic Eruption	Tanah Longsor Landslide
(1)	(2)	(3)	(4)	(5)	(6)
Sausu	-	-	-	-	-
Torue	-	-	-	-	-
Balinggi	-	-	-	-	-
Parigi	-	-	-	-	-
Parigi Selatan	-	-	-	-	-
Parigi Barat	-	-	-	-	-
Parigi Utara	-	-	-	-	-
Parigi Tengah	-	-	-	-	-
Ampibabo	-	-	-	-	-
Kasimbar	-	-	-	-	-
Toribulu	-	-	-	-	-
Siniu	-	-	-	-	-
Tinombo	-	-	-	-	-
Tinombo Selatan	-	-	-	-	-
Sidoan	-	-	-	-	-
Tomini	-	-	-	-	-
Mepanga	-	-	-	-	-
Palasa	-	-	-	-	-
Moutong	-	-	-	-	-
Bolano Lambunu	-	-	-	-	-
Taopa	-	-	-	-	-
Bolano	-	-	-	-	-
Ongka Malino	-	-	-	-	-
<b>Parigi Moutong</b>	<b>-</b>	<b>-</b>	<b>-</b>	<b>-</b>	<b>-</b>

Lanjutan Tabel/Continued Table 4.3.4

Kecamatan Subdistrict	Banjir Floods	Kekeringan Drought	Kebakaran Hutan dan Lahan Forest and Land Fires	Angin Puting Beliung Tornado	Gelombang Pasang/ Abrasi Tidal Wave/ Abrasion
(1)	(7)	(8)	(9)	(10)	(11)
Sausu	-	-	-	-	-
Torue	7	-	-	1	-
Balinggi	3	-	-	-	-
Parigi	3	-	-	2	-
Parigi Selatan	-	-	-	-	-
Parigi Barat	2	-	-	-	-
Parigi Utara	-	-	1	-	-
Parigi Tengah	-	-	-	-	-
Ampibabo	-	-	-	1	-
Kasimbar	2	-	-	-	-
Toribulu	-	-	-	-	-
Siniu	-	-	-	-	-
Tinombo	1	-	-	-	-
Tinombo Selatan	-	-	-	-	-
Sidoan	1	-	-	-	-
Tomini	3	-	-	-	-
Mepanga	2	-	-	1	-
Palasa	1	-	-	-	-
Moutong	3	-	-	1	1
Bolano Lambunu	-	-	-	-	-
Taopa	4	-	-	-	-
Bolano	-	-	-	-	-
Ongka Malino	2	-	-	-	-
<b>Parigi Moutong</b>	<b>34</b>	<b>-</b>	<b>1</b>	<b>6</b>	<b>1</b>

Sumber/Source: Badan Penanggulangan Bencana Daerah Kabupaten Parigi Moutong/Regional Agency for Disaster Management of Parigi Moutong Regency

**Tabel**  
**Table** 4.3.5

**Jumlah Korban Manusia yang Diakibatkan Bencana Alam Menurut Kecamatan di Kabupaten Parigi Moutong, 2022**  
**Number of Victims Due to Natural Disaster by Subdistrict in Parigi Moutong Subdistrict , 2022**

Kecamatan <i>Subdistrict</i>	Gempa Bumi <i>Earthquake</i>			Tsunami <i>Tsunami</i>		
	Meninggal dan hilang <i>Fatality and Missing</i>	Luka-luka <i>Casualty</i>	Terdampak dan Mengungsi <i>Affected and Evacuated</i>	Meninggal dan hilang <i>Fatality and Missing</i>	Luka-luka <i>Casualty</i>	Terdampak dan Mengungsi <i>Affected and Evacuated</i>
(1)	(2)	(3)	(4)	(5)	(6)	(7)
Sausu	-	-	-	-	-	-
Torue	-	-	-	-	-	-
Balinggi	-	-	-	-	-	-
Parigi	-	-	-	-	-	-
Parigi Selatan	-	-	-	-	-	-
Parigi Barat	-	-	-	-	-	-
Parigi Utara	-	-	-	-	-	-
Parigi Tengah	-	-	-	-	-	-
Ampibabo	-	-	-	-	-	-
Kasimbar	-	-	-	-	-	-
Toribulu	-	-	-	-	-	-
Siniu	-	-	-	-	-	-
Tinombo	-	-	-	-	-	-
Tinombo Selatan	-	-	-	-	-	-
Sidoan	-	-	-	-	-	-
Tomini	-	-	-	-	-	-
Mepanga	-	-	-	-	-	-
Palasa	-	-	-	-	-	-
Moutong	-	-	-	-	-	-
Bolano Lambunu	-	-	-	-	-	-
Taopa	-	-	-	-	-	-
Bolano	-	-	-	-	-	-
Ongka Malino	-	-	-	-	-	-
<b>Parigi Moutong</b>	-	-	-	-	-	-

Lanjutan Tabel/Continued Table 4.3.5

Kecamatan Subdistrict	Gempa Bumi dan Tsunami Earthquake and Tsunami			Letusan Gunung Api Volcanic Eruption		
	Meninggal dan hilang Fatality and Missing	Luka-luka Casualty	Terdampak dan Mengungsi Affected and Evacuated	Meninggal dan hilang Fatality and Missing	Luka-luka Casualty	Terdampak dan Mengungsi Affected and Evacuated
(1)	(8)	(9)	(10)	(11)	(12)	(13)
Sausu	-	-	-	-	-	-
Torue	-	-	-	-	-	-
Balinggi	-	-	-	-	-	-
Parigi	-	-	-	-	-	-
Parigi Selatan	-	-	-	-	-	-
Parigi Barat	-	-	-	-	-	-
Parigi Utara	-	-	-	-	-	-
Parigi Tengah	-	-	-	-	-	-
Ampibabo	-	-	-	-	-	-
Kasimbar	-	-	-	-	-	-
Toribulu	-	-	-	-	-	-
Siniu	-	-	-	-	-	-
Tinombo	-	-	-	-	-	-
Tinombo Selatan	-	-	-	-	-	-
Sidoan	-	-	-	-	-	-
Tomini	-	-	-	-	-	-
Mepanga	-	-	-	-	-	-
Palasa	-	-	-	-	-	-
Moutong	-	-	-	-	-	-
Bolano Lambunu	-	-	-	-	-	-
Taopa	-	-	-	-	-	-
Bolano	-	-	-	-	-	-
Ongka Malino	-	-	-	-	-	-
<b>Parigi Moutong</b>	-	-	-	-	-	-

Lanjutan Tabel/Continued Table 4.3.5

Kecamatan <i>Subdistrict</i>	Tanah Longsor <i>Landslide</i>			Banjir <i>Floods</i>		
	Meninggal dan hilang <i>Fatality and Missing</i>	Luka- luka <i>Casualty</i>	Terdampak dan Mengungsi <i>Affected and Evacuated</i>	Meninggal dan hilang <i>Fatality and Missing</i>	Luka-luka <i>Casualty</i>	Terdampak dan Mengungsi <i>Affected and Evacuated</i>
(1)	(14)	(15)	(16)	(17)	(18)	(19)
Sausu	-	-	-	...	...	...
Torue	-	-	-	...	...	...
Balinggi	-	-	-	...	...	...
Parigi	-	-	-	...	...	...
Parigi Selatan	-	-	-	...	...	...
Parigi Barat	-	-	-	...	...	...
Parigi Utara	-	-	-	...	...	...
Parigi Tengah	-	-	-	...	...	...
Ampibabo	-	-	-	...	...	...
Kasimbar	-	-	-	...	...	...
Toribulu	-	-	-	...	...	...
Siniu	-	-	-	...	...	...
Tinombo	-	-	-	...	...	...
Tinombo Selatan	-	-	-	...	...	...
Sidoan	-	-	-	...	...	...
Tomini	-	-	-	...	...	...
Mepanga	-	-	-	...	...	...
Palasa	-	-	-	...	...	...
Moutong	-	-	-	...	...	...
Bolano Lambunu	-	-	-	...	...	...
Taopa	-	-	-	...	...	...
Bolano	-	-	-	...	...	...
Ongka Malino	-	-	-	...	...	...
<b>Parigi Moutong</b>	-	-	-	...	...	...

Lanjutan Tabel/*Continued Table* 4.3.5

Kecamatan <i>Subdistrict</i>	Kekeringan <i>Drought</i>		Kebakaran Hutan dan Lahan <i>Forest and Land Fires</i>			
	Meninggal dan hilang <i>Fatality and Missing</i>	Luka- luka <i>Casualty</i>	Terdampak dan Mengungsi <i>Affected and Evacuated</i>	Meninggal dan hilang <i>Fatality and Missing</i>	Luka-luka <i>Casualty</i>	Terdampak dan Mengungsi <i>Affected and Evacuated</i>
(1)	(20)	(21)	(22)	(23)	(24)	(25)
Sausu	-	-	-	-	-	-
Torue	-	-	-	-	-	-
Balinggi	-	-	-	-	-	-
Parigi	-	-	-	-	-	-
Parigi Selatan	-	-	-	-	-	-
Parigi Barat	-	-	-	-	-	-
Parigi Utara	-	-	-	-	-	-
Parigi Tengah	-	-	-	-	-	-
Ampibabo	-	-	-	-	-	-
Kasimbar	-	-	-	-	-	-
Toribulu	-	-	-	-	-	-
Siniu	-	-	-	-	-	-
Tinombo	-	-	-	-	-	-
Tinombo Selatan	-	-	-	-	-	-
Sidoan	-	-	-	-	-	-
Tomini	-	-	-	-	-	-
Mepanga	-	-	-	-	-	-
Palasa	-	-	-	-	-	-
Moutong	-	-	-	-	-	-
Bolano Lambunu	-	-	-	-	-	-
Taopa	-	-	-	-	-	-
Bolano	-	-	-	-	-	-
Ongka Malino	-	-	-	-	-	-
<b>Parigi Moutong</b>	-	-	-	-	-	-

Lanjutan Tabel/*Continued Table* 4.3.5

Kecamatan <i>Subdistrict</i>	Angin Puting Beliuang <i>Tornado</i>			Gelombang Pasang/Abrasi <i>Tidal Wave/Abrasion</i>		
	Meninggal dan hilang <i>Fatality and Missing</i>	Luka-luka <i>Casualty</i>	Terdampak dan Mengungsi <i>Affected and Evacuated</i>	Meninggal dan hilang <i>Fatality and Missing</i>	Luka-luka <i>Casualty</i>	Terdampak dan Mengungsi <i>Affected and Evacuated</i>
(1)	(26)	(27)	(28)	(29)	(30)	(31)
Sausu	...	...	...	...	...	...
Torue	...	...	...	...	...	...
Balinggi	...	...	...	...	...	...
Parigi	...	...	...	...	...	...
Parigi Selatan	...	...	...	...	...	...
Parigi Barat	...	...	...	...	...	...
Parigi Utara	...	...	...	...	...	...
Parigi Tengah	...	...	...	...	...	...
Ampibabo	...	...	...	...	...	...
Kasimbar	...	...	...	...	...	...
Toribulu	...	...	...	...	...	...
Siniu	...	...	...	...	...	...
Tinombo	...	...	...	...	...	...
Tinombo Selatan	...	...	...	...	...	...
Sidoan	...	...	...	...	...	...
Tomini	...	...	...	...	...	...
Mepanga	...	...	...	...	...	...
Palasa	...	...	...	...	...	...
Moutong	...	...	...	...	...	...
Bolano Lambunu	...	...	...	...	...	...
Taopa	...	...	...	...	...	...
Bolano	...	...	...	...	...	...
Ongka Malino	...	...	...	...	...	...
<b>Parigi Moutong</b>	...	...	...	...	...	...

Sumber/*Source*: Badan Penanggulangan Bencana Daerah Kabupaten Parigi Moutong/*Regional Agency for Disaster Management of Parigi Moutong Regency*

**Tabel**  
**Table** 4.3.6**Jumlah Kerusakan Rumah yang Diakibatkan Bencana Alam Menurut Kecamatan di Kabupaten Parigi Moutong, 2022**  
**Number of Damaged House Due to Natural Disaster by Subdistrict in Parigi Moutong Subdistrict, 2022**

Kecamatan Subdistrict	Rusak Berat <i>Severely Damaged</i>		Rusak Sedang <i>Damaged</i>		Rusak Ringan <i>Lightly Damaged</i>		Terendam <i>Submerged</i>	
	2021	2022	2021	2022	2021	2022	2021	2022
(1)	(2)	(3)	(4)	(5)	(6)	(7)	(8)	(9)
Sausu	...	...	...	...	...	...	...	...
Torue	...	...	...	...	...	...	...	...
Balinggi	...	...	...	...	...	...	...	...
Parigi	...	...	...	...	...	...	...	...
Parigi Selatan	...	...	...	...	...	...	...	...
Parigi Barat	...	...	...	...	...	...	...	...
Parigi Utara	...	...	...	...	...	...	...	...
Parigi Tengah	...	...	...	...	...	...	...	...
Ampibabo	...	...	...	...	...	...	...	...
Kasimbar	...	...	...	...	...	...	...	...
Toribulu	...	...	...	...	...	...	...	...
Siniu	...	...	...	...	...	...	...	...
Tinombo	...	...	...	...	...	...	...	...
Tinombo Selatan	...	...	...	...	...	...	...	...
Sidoan	...	...	...	...	...	...	...	...
Tomini	...	...	...	...	...	...	...	...
Mepanga	...	...	...	...	...	...	...	...
Palasa	...	...	...	...	...	...	...	...
Moutong	...	...	...	...	...	...	...	...
Bolano Lambunu	...	...	...	...	...	...	...	...
Taopa	...	...	...	...	...	...	...	...
Bolano	...	...	...	...	...	...	...	...
Ongka Malino	...	...	...	...	...	...	...	...
<b>Parigi Moutong</b>	...	...	...	...	...	...	...	...

Sumber/Source: Badan Penanggulangan Bencana Daerah Kabupaten Parigi Moutong/Regional Agency for Disaster Management of Parigi Moutong Regency



**Tabel**  
**Table** 4.3.7

**Jumlah Jemaah Haji yang Diberangkatkan ke Tanah Suci Mekah Menurut Kecamatan di Kabupaten Parigi Moutong, 2021–2022**  
**Number of Moslem Pilgrims Sent to the Holy Land of Mecca By Subdistrict in Parigi Moutong Regency, 2021–2022**

Kecamatan Subdistrict	2021		
	Laki-laki Male	Perempuan Female	Jumlah Total
(1)	(2)	(3)	(4)
Sausu	-	-	-
Torue	-	-	-
Balinggi	-	-	-
Parigi	-	-	-
Parigi Selatan	-	-	-
Parigi Barat	-	-	-
Parigi Utara	-	-	-
Parigi Tengah	-	-	-
Ampibabo	-	-	-
Kasimbar	-	-	-
Toribulu	-	-	-
Siniu	-	-	-
Tinombo	-	-	-
Tinombo Selatan	-	-	-
Sidoan	-	-	-
Tomini	-	-	-
Mepanga	-	-	-
Palasa	-	-	-
Moutong	-	-	-
Bolano Lambunu	-	-	-
Taopa	-	-	-
Bolano	-	-	-
Ongka Malino	-	-	-
<b>Parigi Moutong</b>	<b>-</b>	<b>-</b>	<b>-</b>

Lanjutan Tabel/Continued Table 4.3.7

Kecamatan Subdistrict	2022		
	Laki-laki Male	Perempuan Female	Jumlah Total
(1)	(2)	(3)	(4)
Sausu	1	1	2
Torue	2	4	6
Balinggi	-	-	-
Parigi	8	10	18
Parigi Selatan	3	7	10
Parigi Barat	-	-	-
Parigi Utara	-	-	-
Parigi Tengah	-	3	3
Ampibabo	2	4	6
Kasimbar	1	2	3
Toribulu	1	6	7
Siniu	-	1	1
Tinombo	1	1	2
Tinombo Selatan	-	1	1
Sidoan	1	2	3
Tomini	1	2	3
Mepanga	-	6	6
Palasa	-	1	1
Moutong	-	-	-
Bolano Lambunu	1	2	3
Taopa	-	-	-
Bolano	-	-	-
Ongka Malino	1	2	3
<b>Parigi Moutong</b>	<b>23</b>	<b>55</b>	<b>78</b>

Sumber/Source: Kementerian Agama Kabupaten Parigi Moutong/Ministry of Religion of Parigi Moutong Regency

**Tabel**  
**Table 4.3.8****Nikah, Talak, Cerai serta Rujuk Menurut Kecamatan di Kabupaten Parigi Moutong, 2022**  
**Number of Marriages, Talaks, Divorces and Make Peace by Subdistrict in Parigi Moutong Regency, 2022**

Kecamatan Subdistrict	Isbat Nikah Marriages	Talak Talaks	Cerai Divorces	Rujuk Make Peace
(1)	(2)	(3)	(4)	(5)
Sausu	4	2	15	0
Torue	4	4	15	0
Balinggi	0	0	1	0
Parigi	12	33	70	0
Parigi Selatan	6	5	27	0
Parigi Barat	0	2	17	0
Parigi Utara	2	3	4	0
Parigi Tengah	4	2	12	0
Ampibabo	10	10	41	0
Kasimbar	0	3	24	0
Toribulu	6	2	14	0
Siniu	12	2	33	0
Tinombo	2	5	27	0
Tinombo Selatan	0	3	18	0
Sidoan	0	0	5	0
Tomini	0	8	15	0
Mepanga	0	3	12	0
Palasa	0	4	23	0
Moutong	0	2	9	0
Bolano Lambunu	-	2	7	0
Taopa	0	3	14	0
Bolano	0	6	20	0
Ongka Malino	0	4	10	0
<b>Parigi Moutong</b>	<b>62</b>	<b>108</b>	<b>433</b>	<b>0</b>

Sumber/Source: Kantor Pengadilan Agama Kabupaten Parigi Moutong/Religious Court Office of Parigi Moutong Regency

**Tabel 4.3.9** Jumlah Perceraian Menurut Faktor dan Kecamatan di Kabupaten Parigi Moutong, 2022  
**Number of Divorces by Factors and Subdistrict in Parigi Moutong Regency, 2022**

Kecamatan Subdistrict	Zina Adultery	Mabuk Alcohol Abuse	Madat Drug Abuse	Judi Gambling	Meninggalkan salah Satu Pihak/ Spouse Abandonment	Dihukum Penjara Incarceration
(1)	(2)	(3)	(4)	(5)	(6)	(7)
Sausu	-	-	-	-	1	-
Torue	-	-	-	-	-	-
Balinggi	-	-	-	-	-	-
Parigi	-	-	-	-	2	3
Parigi Selatan	-	2	-	-	3	-
Parigi Barat	-	-	-	-	2	1
Parigi Utara	-	-	-	-	1	-
Parigi Tengah	-	-	-	-	-	-
Ampibabo	-	1	-	-	3	-
Kasimbar	-	2	-	-	2	-
Toribulu	-	1	-	-	1	-
Siniu	-	2	-	1	2	-
Tinombo	-	-	-	-	2	-
Tinombo Selatan	-	1	-	-	1	-
Sidoan	-	-	-	-	-	-
Tomini	-	-	-	-	2	-
Mepanga	-	1	-	-	2	-
Palasa	-	-	-	-	1	-
Moutong	-	-	-	-	-	-
Bolano Lambunu	-	-	-	-	-	-
Taopa	-	-	-	-	1	-
Bolano	-	-	-	-	-	-
Ongka Malino	-	-	-	1	-	-
<b>Parigi Moutong</b>	<b>-</b>	<b>10</b>	<b>-</b>	<b>2</b>	<b>26</b>	<b>4</b>

Lanjutan Tabel/*Continued Table* 4.3.9

Kecamatan <i>Subdistrict</i>	Polgami <i>Polygamy</i>	Kekerasan Dalam Rumah Tangga <i>Domestic Violence</i>	Cacat Badan <i>Disability</i>	Perselisihan dan Pertengkaran Terus Menerus <i>Constant Arguing</i>
(1)	(2)	(3)	(4)	(5)
Sausu	-	1	-	15
Torue	-	-	-	19
Balinggi	-	-	-	1
Parigi	-	2	-	96
Parigi Selatan	-	1	-	26
Parigi Barat	-	-	-	16
Parigi Utara	-	1	-	4
Parigi Tengah	-	-	-	14
Ampibabo	-	1	-	46
Kasimbar	-	-	-	23
Toribulu	-	1	-	12
Siniu	-	-	-	30
Tinombo	-	-	-	30
Tinombo Selatan	-	2	-	16
Sidoan	-	-	-	4
Tomini	-	-	-	21
Mepanga	-	-	-	12
Palasa	-	-	-	26
Moutong	-	-	-	11
Bolano Lambunu	-	1	-	8
Taopa	-	-	-	16
Bolano	-	-	-	24
Ongka Malino	-	-	-	12
<b>Parigi Moutong</b>	-	<b>10</b>	-	<b>482</b>

Lanjutan Tabel/Continued Table 4.3.9

<b>Kecamatan Subdistrict</b>	<b>Kawin Paksa Forced Marriage</b>	<b>Murtad Apostate</b>	<b>Ekonomi Financial Problem</b>	<b>Lain-lain Others</b>	<b>Jumlah Total</b>
(1)	(2)	(3)	(4)	(5)	(6)
Sausu	-	-	-	-	17
Torue	-	-	-	-	19
Balinggi	-	-	-	-	1
Parigi	-	-	-	-	103
Parigi Selatan	-	-	-	-	32
Parigi Barat	-	-	-	-	19
Parigi Utara	-	-	1	-	7
Parigi Tengah	-	-	-	-	14
Ampibabo	-	-	-	-	51
Kasimbar	-	-	-	-	27
Toribulu	-	-	1	-	16
Siniu	-	-	-	-	35
Tinombo	-	-	-	-	32
Tinombo Selatan	-	-	1	-	21
Sidoan	-	-	1	-	5
Tomini	-	-	-	-	23
Mepanga	-	-	-	-	15
Palasa	-	-	-	-	27
Moutong	-	-	-	-	11
Bolano Lambunu	-	-	-	-	9
Taopa	-	-	-	-	17
Bolano	-	-	2	-	26
Ongka Malino	-	1	-	-	14
<b>Parigi Moutong</b>	<b>-</b>	<b>1</b>	<b>6</b>	<b>-</b>	<b>541</b>

Sumber/Source: Kantor Pengadilan Agama Kabupaten Parigi Moutong/Religious Court Office of Parigi Moutong Regency

**Tabel**  
**Table** 4.3.10**Jumlah Tindak Pidana Menurut Kepolisian Sektor di  
Kabupaten Parigi Moutong, 2020-2022**  
**Number of Reported Criminal Cases by District Police Office  
in Parigi Moutong Regency, 2020-2022**

Kepolisian Sektor Regional Police Office	Jumlah Tindak Pidana Number of Criminal Act		
	2020	2021	2022
(1)	(2)	(3)	(4)
Sausu	27	16	24
Torue	28	15	14
Parigi	50	36	50
Sat Reskrim Polres Parigi Moutong	171	137	385
Sat Narkoba Polres Parigi Moutong	...	...	40
Ampibabo	48	44	52
Kasimbar	39	8	22
Tinombo	33	23	23
Tinombo Selatan			
Tomini	32	31	35
Moutong	26	26	30
Bolano Lambunu	31	26	34
<b>Parigi Moutong</b>	<b>485</b>	<b>362</b>	<b>709</b>

Lanjutan Tabel/Continued Table 4.3.10

Kepolisian Sektor Regional Police Office	Jumlah Penyelesaian Tindak Pidana Number of Clearance Rate		
	2020	2021	2022
(1)	(2)	(3)	(4)
Sausu	15	13	14
Torue	18	5	10
Parigi	42	31	44
Sat Reskrim Polres Parigi Moutong	112	100	212
Sat Narkoba Polres Parigi Moutong	...	...	30
Ampibabo	30	22	34
Kasimbar	10	6	14
Tinombo	19	12	16
Tinombo Selatan			
Tomini	10	10	25
Moutong	16	7	15
Bolano Lambunu	14	16	23
<b>Parigi Moutong</b>	<b>286</b>	<b>222</b>	<b>437</b>

Sumber/Source: Kepolisian Resort Kabupaten Parigi Moutong/District Police Office in Parigi Moutong Regency



#### 4.4 KEMISKINAN POVERTY

**Tabel 4.4.1** **Garis Kemiskinan, Jumlah, dan Persentase Penduduk Miskin di Kabupaten Parigi Moutong, 2014–2022**  
*Poverty Line, Number, and Percentage of Poor People in Parigi Moutong Regency, 2014–2021*

Tahun Year	Garis Kemiskinan (rupiah/kapita/bulan) Poverty Line (rupiah/capita/month)	Jumlah Penduduk Miskin (ribu) Number of Poor People (thousand)	Persentase Penduduk Miskin Percentage of Poor People
(1)	(2)	(3)	(4)
2015	318 088	82,61	18,05
2016	354 554	82,38	17,80
2017	366 762	82,88	17,55
2018	388 440	83,66	17,41
2019	414 380	81,36	16,64
2020	444 258	78,76	15,85
2021	458 385	76,79	15,28
2022	495 623	74,60	14,63

Sumber/Source: .BPS, Survei Sosial Ekonomi Nasional Maret/BPS-Statistics Indonesia, March National Socioeconomic Survey

**Tabel** 4.4.2 **Indeks Kedalaman Kemiskinan dan Indeks Keparahan Kemiskinan di Kabupaten Parigi Moutong, 2015–2022**  
**Table** **Poverty Gap Index and Poverty Severity Index in Parigi Moutong Regency/Municipality, 2015–2022**

Tahun Year	Indeks Kedalaman Kemiskina Poverty Gap Index	Indeks Keparahan Kemiskinan Poverty Severity Index
(1)	(2)	(3)
2015	3,24	0,88
2016	3,24	0,88
2017	2,20	0,43
2018	2,71	0,64
2019	3,06	0,91
2020	3,49	1,22
2021	3,26	0,95
2022	3,84	1,37

Sumber/Source: .BPS, Survei Sosial Ekonomi Nasional Maret/BPS-Statistics Indonesia, March National Socioeconomic Survey

# PERTANIAN, KEHUTANAN, PETERNAKAN DAN PERIKANAN

AGRICULTURE, FORESTRY, LIVESTOCK AND FISHERY



LUAS PANEN  
660 HA



LUAS PANEN  
117 HA



LUAS PANEN  
165 HA

LUAS PANEN  
14 HA



Produksi tanaman  
sayuran & Buah-buahan  
semusin (kwintal)



**PENJELASAN TEKNIS**

1. Lahan sawah adalah lahan pertanian yang berpetak-petak dan dibatasi oleh pematang (galangan), saluran untuk menahan/ menyalurkan air, yang biasanya ditanami padi sawah tanpa memandang dari mana diperoleh atau status lahan tersebut. Lahan yang dimaksud termasuk lahan yang terdaftar di Pajak Bumi Bangunan, luran Pembangunan Daerah, lahan bengkok, lahan serobotan, lahan rawa yang ditanami padi dan lahan bekas tanaman tahunan yang telah dijadikan sawah, baik yang ditanami padi, palawija atau tanaman semusim lainnya.
2. Tegak/Kebun adalah lahan pertanian bukan sawah (lahan kering) yang ditanami tanaman semusim atau tahunan dan terpisah dengan halaman sekitar rumah serta penggunaannya tidak berpindah pindah.
3. Ladang/Huma adalah lahan pertanian bukan sawah (lahan kering) yang biasanya ditanami tanaman semusim dan penggunaannya hanya semusim atau dua musim, kemudian akan ditinggalkan bila sudah tidak subur lagi (berpindah-pindah). Kemungkinan lahan ini beberapa tahun kemudian akan dikerjakan kembali jika sudah subur.

**TECHNICAL NOTES**

1. *Wetland is agricultural land that separated by small dykes to resist water, where the main crop is usually wetland paddy without considering where it is got from or the status of the land. It includes the land that is registered at land income tax office, regional development contribution, 'bengkok' land, illegal ownership, swamps for rice cultivation, and annual crop land mark that has been used as rice field, which are both planted with paddy, secondary crops or the other seasonal crops.*
2. *Dry field/Garden is an dryland (unirrigated land) which is planted with seasonal or annual crops and separately from the yard around the house without shifting*
3. *Unirrigated agricultural field / Shifting cultivation land is dryland (unirrigated land) that usually is cultivated for seasonal crops and utilized only for one or two seasons, then it will be left when it is not fertile (shifting). Maybe, this land will be used again in a few years if it has been fertile.*

4. Lahan yang sementara tidak diusahakan adalah lahan yang biasanya diusahakan tetapi untuk sementara (lebih dari 1 (satu) tahun tetapi kurang dari atau sama dengan 2 (dua) tahun) tidak diusahakan, termasuk lahan sawah yang tidak diusahakan selama lebih dari 2 (dua) tahun.
5. Data pokok tanaman pangan yang dikumpulkan adalah luas panen dan produktivitas (hasil per hektar). Produksi tanaman pangan merupakan hasil perkalian antara luas panen dengan produktivitas. Pengumpulan data luas panen dilakukan setiap bulan dengan pendekatan area kecamatan di seluruh wilayah Indonesia. Pengumpulan data produktivitas dilakukan melalui pengukuran langsung pada plot ubinan berukuran berukuran 2½ m x 2½ m. Pengumpulan data produktivitas dilakukan setiap subround (empat bulanan) pada waktu panen petani.
6. Data produksi padi dan palawija yang disajikan adalah dalam kualitas: gabah kering giling (padi), pipilan kering (jagung), biji kering (kedelai dan kacang tanah), dan umbi basah (ubi kayu dan ubi jalar).
7. Tanaman sayuran dan buah-buahan semusim  
Tanaman sayuran semusim
4. *Temporarily unused land is land that is regularly used but temporarily (more than a year but less or equal than twoyears) is unused, it includes wetland that is not cultivated more than two years.*
5. *The main food crops data collected consists of harvested area and productivity (yield per hectare). Food crops production is generated by harvested area multiplied by productivity. The harvested area data is collected every month using sub district area approach in all sub district in Indonesia. The productivity data collection is conducted by a direct measurement in 2½m x 2½m crop cutting plot. The productivity measurement is conducted in every subround (four monthly) at the time when farmers are harvesting their crops.*
6. *Production of paddy and secondary crops data are presented in the form of: dry unhusked rice (paddy), dry loose maize (maize), dry shells crops (soybeans and peanuts), and fresh roots (cassava and sweet potatoes).*
7. *Seasonal vegetable and fruit plants Seasonal vegetable plants are plants which are the sources of*

adalah tanaman sumber vitamin, garam mineral dan lain-lain yang dikonsumsi dari bagian tanaman yang berupa daun, bunga, buah, dan umbinya, yang berumur kurang dari satu tahun. Tanaman buah-buahan semusim adalah tanaman sumber vitamin, garam mineral, dan lain-lain yang dikonsumsi dari bagian tanaman yang berupa buah, berumur kurang dari satu tahun, tidak berbentuk pohon/rumpun tetapi menjalar dan berbatang lunak.

8. Tanaman buah-buahan dan sayuran tahunan.

Tanaman buah-buahan tahunan adalah tanaman sumber vitamin, garam mineral, dan lain-lain yang dikonsumsi dari bagian tanaman yang berupa buah dan merupakan tanaman tahunan.

Tanaman sayuran tahunan adalah tanaman sumber vitamin, garam mineral, dan lain-lain yang dikonsumsi dari bagian tanaman yang berupa daun dan atau buah yang berumur lebih dari satu tahun.

9. Tanaman biofarmaka adalah tanaman yang bermanfaat untuk obat-obatan, kosmetik, dan kesehatan yang dikonsumsi atau digunakan dari bagian-bagian tanaman seperti daun, batang, buah, umbi (rimpang) ataupun akar.

*vitamin, mineral salt, etc, consumed from the part of the plant in the form of leaf, flower, fruit, and root with the age of less than one year. Seasonal fruit plants are plants which are the sources of vitamin, mineral salt, etc, consumed from the part of the plant in the form of fruits. These plants are creeps with the age of less than one year.*

8. *Annual fruit and vegetable plants.*

*Annual fruit plants are plants which are the sources of vitamin, contained mineral salt, etc, consumed from the part of plant in the form of fruit and more than one year of age.*

*Annual vegetable plants are plants which are the sources of vitamin, contained mineral salt, etc, consumed from the part of the plant in the form of vegetable and more than one year of age.*

9. *Medicinal plants are plants which are useful for medicine. It is consumed from part of the plant such as leaf, flower, fruit, tuber, and root.*

- |   |  |
|---|--|
| <p>10. Tanaman hias adalah tanaman yang mempunyai nilai keindahan baik bentuk, warna daun, tajuk maupun bunganya, sering digunakan untuk penghias pekarangan dan lain sebagainya.</p> | <p>10. <i>Ornamental plants are plants which have a beauty value, either in shape, colour of leaf or crown of flower, and they are often used as a yard decorator.</i></p> |
| <p>11. Luas panen tanaman hortikultura adalah luas tanaman sayuran, buah-buahan, biofarmaka, dan tanaman hias yang diambil hasilnya/dipanen pada periode pelaporan.</p>               | <p>11. <i>Harvested area of horticulture is area which vegetable, fruit, medicinal and ornamental plant of crop harvested during the period of report.</i></p>             |
| <p>12. Luas panen untuk tanaman sayuran adalah luas tanaman yang dipanen sekaligus/habis/dibongkar dan luas tanaman yang dipanen berkali-kali (lebih dari satu kali)/belum habis.</p> | <p>12. <i>Harvested area of vegetables is area of entirely plant harvested/demolished and plant harvested several times/undemolished.</i></p>                              |

Tanaman yang dipanen sekaligus/ habis/dibongkar adalah tanaman yang sehabis panen langsung dibongkar/dicabut, terdiri dari bawang merah, bawang putih, bawang daun, kentang, kol/kubis, kembang kol, petsai/sawi, wortel, lobak, dan kacang merah. Tanaman yang dipanen berkali-kali (lebih dari satu kali)/belum habis adalah tanaman yang pemanenannya lebih dari satu kali dan biasanya dibongkar apabila panen terakhir sudah tidak memadai lagi, terdiri dari: kacang panjang, cabe besar, cabe rawit, jamur, tomat, terung, buncis, ketimun, labu siam, kangkung, bayam, melon, semangka, dan blewah.

*Entirely plants harvested/demolished are plants usually harvested once and demolished to be substituted by other plants, consisting of: shallots, garlic, leeks, potato, cabbage, cauli flower, mustard green, carrots, chinese radish, and red kidney beans. Plants harvested several times/ undemolished are plants usually harvested more than once and demolished in the case that the last harvest was economically not profitable. They consist of : yard long beans, chili, small chili, mushroom, tomatoes, egg plant, frech beans, cucumber, pumpkin/chajota, swamp cabbage, spinach, melon, watermelon, and blewah.*

- |  |   |
|--|---|
| <p>13. Produksi hortikultura adalah hasil menurut bentuk produk dari setiap tanaman sayuran,</p> | <p>13. <i>Horticulture production is the standard production quantity</i></p> |
|--|---|



buah-buahan, biofarmaka dan tanaman hias yang diambil berdasarkan luas yang dipanen/ tanaman yang menghasilkan pada bulan/triwulan laporan.

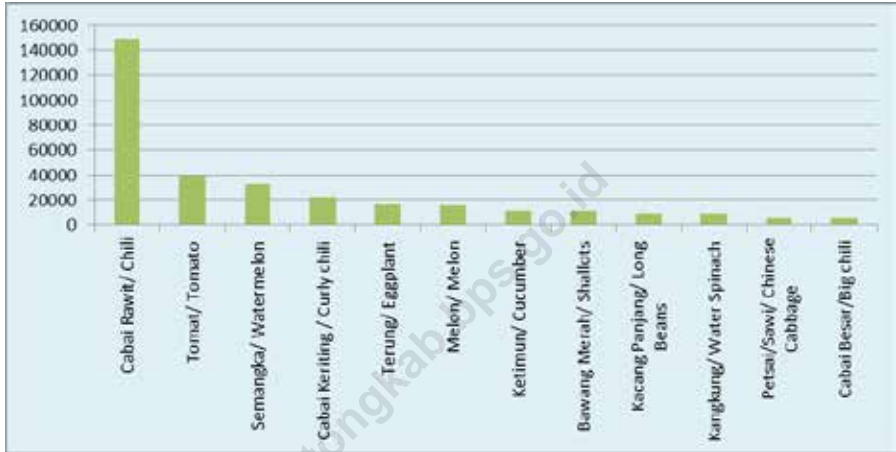
*form of vegetable, fruit, medicinal and ornamental plant based on harvested area/the number of production plants reported monthly/quarterly.*

<https://parigimoutongkab.bps.go.id>



**Gambar** 5.1  
**Figures**

**Produksi Tanaman Sayuran Semusim Menurut Jenis Tanaman (kwintal) di Kabupaten Parigi Moutong, 2022**  
**Production of Seasonal Vegetables of Plant (qwintal) in Parigi Moutong Regency, 2022**



Sumber/Source: BPS, Statistik Pertanian Hortikultura SPH-SBS/BPS-Statistics Indonesia, Agricultural Statistic for Horticulture SPH-SBS

**5.1 HORTIKULTURA  
HORTICULTURE**

**Tabel 5.1.1 Luas Panen Tanaman Sayuran Menurut Kecamatan dan Jenis Tanaman (ha) di Kabupaten Parigi Moutong, 2021 dan 2022**  
*Harvested Area of Vegetables by Subdistrict and Kind of Plant (ha) in Parigi Moutong Regency, 2021 and 2022*

Kecamatan Subdistrict	Bawang Merah/Shallot		Cabai/Chili	
	2021	2022	2021	2022
(1)	(2)	(3)	(4)	(5)
Sausu	–	–	4	1
Torue	–	–	23	7
Balinggi	–	–	10	2
Parigi	–	–	1	0
Parigi Selatan	1	–	1	–
Parigi Barat	–	–	14	8
Parigi Utara	–	1	29	73
Parigi Tengah	1	–	0	–
Ampibabo	–	–	50	21
Kasimbar	5	–	41	8
Toribulu	–	–	107	144
Siniu	4	3	56	17
Tinombo	60	17	144	103
Tinombo Selatan	–	–	35	32
Sidoan	–	2	42	25
Tomini	–	–	74	72
Mepanga	–	–	48	42
Palasa	125	85	109	25
Moutong	–	10	43	51
Bolano Lambunu	–	–	48	10
Taopa	15	–	19	13
Bolano	–	–	39	1
Ongka Malino	–	–	15	5
<b>Parigi Moutong</b>	<b>210</b>	<b>117</b>	<b>948</b>	<b>660</b>

Lanjutan Tabel/*Continued Table* 5.1.1

Kecamatan Subdistrict	Kentang/Potato		Kubis/Cabbage	
	2021	2022	2021	2022
(1)	(6)	(7)	(8)	(9)
Sausu	-	-	-	-
Torue	-	-	-	-
Balinggi	-	-	-	-
Parigi	-	-	-	-
Parigi Selatan	-	-	-	-
Parigi Barat	-	-	-	-
Parigi Utara	-	-	-	-
Parigi Tengah	-	-	-	-
Ampibabo	-	-	-	-
Kasimbar	-	-	-	-
Toribulu	-	-	-	-
Siniu	-	-	-	-
Tinombo	-	-	-	-
Tinombo Selatan	-	-	-	-
Sidoan	-	-	-	-
Tomini	-	-	-	-
Mepanga	-	-	-	-
Palasa	-	-	-	-
Moutong	-	-	-	-
Bolano Lambunu	-	-	-	-
Taopa	-	-	-	-
Bolano	-	-	-	-
Ongka Malino	-	-	-	-
<b>Parigi Moutong</b>	<b>-</b>	<b>-</b>	<b>-</b>	<b>-</b>

Lanjutan Tabel/*Continued Table 5.1.1*

Kecamatan Subdistrict	Petsai Chinese Cabbage		Tomat/Tomato		Bawang Putih Garlic	
	2021	2022	2021	2022	2021	2022
(1)	(10)	(11)	(12)	(13)	(14)	(15)
Sausu	-	-	1	0	-	-
Torue	-	-	11	3	-	-
Balinggi	-	-	-	-	-	-
Parigi	-	-	-	0	-	-
Parigi Selatan	-	-	-	-	-	-
Parigi Barat	-	-	12	6	-	-
Parigi Utara	-	3	5	8	-	14
Parigi Tengah	-	-	-	-	-	-
Ampibabo	6	0	3	1	-	-
Kasimbar	-	-	1	1	-	-
Toribulu	-	-	8	4	-	-
Siniu	2	1	5	4	-	-
Tinombo	-	-	17	9	13	-
Tinombo Selatan	-	2	6	2	-	-
Sidoan	2	-	1	1	-	-
Tomini	10	7	10	2	-	-
Mepanga	20	25	98	61	-	-
Palasa	-	-	9	18	2	-
Moutong	-	-	1	4	-	-
Bolano Lambunu	-	-	51	32	-	-
Taopa	-	-	5	2	-	-
Bolano	-	-	5	4	-	-
Ongka Malino	-	-	-	4	-	-
<b>Parigi Moutong</b>	<b>40</b>	<b>38</b>	<b>247</b>	<b>165</b>	<b>15</b>	<b>14</b>

Sumber/Source: BPS, Statistik Pertanian Hortikultura SPH-SBS/BPS-Statistics Indonesia, Agricultural Statistic for Horticulture SPH-SBS

**Tabel**  
**Table** 5.1.2**Produksi Tanaman Sayuran Menurut Kecamatan dan Jenis Tanaman (kwintal) di Kabupaten Parigi Moutong, 2021 dan 2022*****Production of Vegetables by Subdistrict and Kind of Plant (quintal) in Parigi Moutong Regency, 2021 and 2022***

Kecamatan Subdistrict	Bawang Merah/Shallot		Cabai/Chili	
	2021	2022	2021	2022
(1)	(2)	(3)	(4)	(5)
Sausu	20	-	275	99
Torue	-	-	5 725	1 320
Balinggi	-	-	1 242	200
Parigi	-	-	112	20
Parigi Selatan	100	-	100	-
Parigi Barat	-	-	3 806	2 651
Parigi Utara	-	100	6 937	25 413
Parigi Tengah	50	-	-	-
Ampibabo	-	-	6 227	16 289
Kasimbar	500	-	9 027	1 650
Toribulu	-	-	30 176	41 737
Siniu	352	218	3 539	1 648
Tinombo	5 367	1 625	16 835	16 210
Tinombo Selatan	-	-	12 292	5 451
Sidoan	-	195	3 212	2 454
Tomini	-	-	10 424	13 454
Mepanga	-	-	3 095	4 095
Palasa	10 271	8 283	94 75	2 404
Moutong	-	898	5 562	5 039
Bolano Lambunu	-	-	20 677	6 056
Taopa	1 304	-	1 952	1 246
Bolano	-	-	4 751	956
Ongka Malino	-	-	1 094	496
<b>Parigi Moutong</b>	<b>17 963</b>	<b>11 319</b>	<b>156 534</b>	<b>148 888</b>

Lanjutan Tabel/*Continued Table* 5.1.2

Kecamatan Subdistrict	Kentang/Potato		Kubis/Cabbage	
	2021	2022	2021	2022
(1)	(6)	(7)	(8)	(9)
Sausu	-	-	-	-
Torue	-	-	-	-
Balinggi	-	-	-	-
Parigi	-	-	-	-
Parigi Selatan	-	-	-	-
Parigi Barat	-	-	-	-
Parigi Utara	-	-	-	-
Parigi Tengah	-	-	-	-
Ampibabo	-	-	-	-
Kasimbar	-	-	-	-
Toribulu	-	-	-	-
Siniu	-	-	-	-
Tinombo	-	-	-	-
Tinombo Selatan	-	-	-	-
Sidoan	-	-	-	-
Tomini	-	-	-	-
Mepanga	-	-	-	-
Palasa	-	-	-	-
Moutong	-	-	-	-
Bolano Lambunu	-	-	-	-
Taopa	-	-	-	-
Bolano	-	-	-	-
Ongka Malino	-	-	-	-
<b>Parigi Moutong</b>	<b>-</b>	<b>-</b>	<b>-</b>	<b>-</b>



Lanjutan Tabel/Continued Table 5.1.2

Kecamatan Subdistrict	Petsai Chinese Cabbage		Tomat/Tomato		Bawang Putih Garlic	
	2021	2022	2021	2022	2021	2022
(1)	(10)	(11)	(12)	(13)	(14)	(15)
Sausu	-	-	250	15	-	-
Torue	-	-	4 138	1 037	-	-
Balinggi	-	-	-	-	-	-
Parigi	-	-	75	25	-	-
Parigi Selatan	-	-	-	-	-	-
Parigi Barat	-	-	4 369	2 397	-	-
Parigi Utara	-	440	1 297	4 115	-	1 135
Parigi Tengah	-	-	-	-	-	-
Ampibabo	662	29	550	387	-	-
Kasimbar	-	-	76	125	-	-
Toribulu	-	-	2 625	1 753	-	-
Siniu	226	148	877	884	-	-
Tinombo	-	-	6 919	1 829	1 165	-
Tinombo Selatan	-	246	1 596	661	-	-
Sidoan	255	-	1	250	-	-
Tomini	1 202	896	2 403	560	-	-
Mepanga	2 106	3 641	19 556	11 191	-	-
Palasa	-	-	2 307	3 998	190	-
Moutong	-	-	151	811	-	-
Bolano Lambunu	-	-	15 198	7 127	-	-
Taopa	-	-	1 250	375	-	-
Bolano	-	-	1 540	1 423	-	-
Ongka Malino	-	-	-	700	-	-
<b>Parigi Moutong</b>	<b>4 451</b>	<b>5 399</b>	<b>65 177</b>	<b>39 663</b>	<b>1 355</b>	<b>1 135</b>

Sumber/Source: BPS, Statistik Pertanian Hortikultura SPH-SBS/BPS-Statistics Indonesia, Agricultural Statistic for Horticulture SPH-SBS

**Tabel**  
**Table** 5.1.3

**Luas Panen Tanaman Sayuran dan Buah–Buahan Semusim Menurut Jenis Tanaman (ha) di Kabupaten Parigi Moutong, 2019-2022**  
**Harvested Area of Seasonal Vegetables and Fruits by Kind of Plant (ha), in Parigi Moutong Regency, 2019-2022**

Jenis Tanaman Kind of Plants	2019	2020	2021	2022
(1)	(2)	(3)	(4)	(5)
Bawang Daun/ <i>Scallion</i>	51	34	9	14
Bawang Merah/ <i>Shallots</i>	253	205	210	117
Bawang Putih/ <i>Garlic</i>	4	85	15	14
Bayam/ <i>Spinach</i>	78	79	72	61
Buncis/ <i>string bean</i>	13	12	11	16
Cabai Rawit/ <i>Chili/Cayenne Pepper</i>	984	763	785	660
Kacang Panjang/ <i>Long Beans</i>	126	128	92	99
Kangkung/ <i>Water Spinach</i>	84	98	98	90
Kembang Kol/ <i>Cauliflower</i>	-	-	0	-
Kentang/ <i>Potato</i>	-	-	-	-
Ketimun/ <i>Cucumber</i>	82	60	76	71
Kubis/ <i>Cabbage</i>	-	-	-	-
Labu Siam/ <i>Chayote</i>	12	6	4	1
Melon/ <i>Melon</i>	114	87	59	82
Paprika/ <i>Bell Pepper</i>	-	-	-	-
Petsai/Sawi/ <i>Chinese Cabbage/mustard green</i>	22	36	40	38
Semangka/ <i>Watermelon</i>	175	268	186	170
Stroberi/ <i>Strawberry</i>	-	-	-	-
Terung/ <i>Eggplant</i>	117	107	101	104
Tomat/ <i>Tomato</i>	232	277	247	165
Wortel/ <i>Carrot</i>	-	-	-	-
Cabai Besar/TW/Teropong/ <i>Chili/Big chili</i>	...	...	129	52
Cabai Keriting / <i>Chili/Curlly chili</i>	...	...	34	142
Jamur Tiram/ <i>King Oyster Mushroom</i>	...	...	...	...
Jamur Merang/ <i>Straw Mushroom</i>	...	...	-	-
Jamur Lainnya/ <i>Mushroom</i>	...	...	-	-

Sumber/Source: BPS, Statistik Pertanian Hortikultura SPH-SBS/BPS-Statistics Indonesia, Agricultural Statistic for Horticulture SPH-SBS

**Tabel**  
**Table** 5.1.4**Produksi Tanaman Sayuran dan Buah–Buahan Semusim Menurut Jenis Tanaman (kwintal) di Kabupaten Parigi Moutong, 2019-2022**  
**Production of Seasonal Vegetables and Fruits by Kind of Plant (qwintal) in Parigi Moutong Regency, 2019-2022**

Jenis Tanaman Kind of Plants	2019	2020	2021	2022
(1)	(2)	(3)	(4)	(5)
Bawang Daun/ <i>Scallion</i>	1 755	2 970	1 033	1 110
Bawang Merah/ <i>Shallots</i>	10 797	18 400	17 963	11 319
Bawang Putih/ <i>Garlic</i>	200	7 225	1 355	1 135
Bayam/ <i>Spinach</i>	4 550	5 612	3 356	3 916
Buncis/ <i>string bean</i>	554	2 805	2 060	3 703
Cabai Rawit/ <i>Chili/Cayenne Pepper</i>	139 892	165 048	130 574	148 888
Kacang Panjang/ <i>Long Beans</i>	11 938	21 336	11 097	9 629
Kangkung/ <i>Water Spinach</i>	4 900	16 444	14 248	9 549
Kembang Kol/ <i>Cauliflower</i>	-	-	10	-
Kentang/ <i>Potato</i>	-	-	-	-
Ketimun/ <i>Cucumber</i>	9 428	14 190	15 324	11 735
Kubis/ <i>Cabbage</i>	-	-	-	-
Labu Siam/ <i>Chayote</i>	1 072	2 965	529	222
Melon/ <i>Melon</i>	21 173	36 413	12 813	15 875
Paprika/ <i>Bell Pepper</i>	-	-	-	-
Petsai/Sawi/ <i>Chinese Cabbage/mustard green</i>	805	4 877	4 451	5 399
Semangka/ <i>Watermelon</i>	32 153	109 274	35 660	33 000
Stroberi/ <i>Strawberry</i>	-	-	-	-
Terung/ <i>Eggplant</i>	20 041	27 986	18 608	16 837
Tomat/ <i>Tomato</i>	24 502	109 180	65 177	39 663
Wortel/ <i>Carrot</i>	-	-	-	-
Cabai Besar/ <i>TW/Teropong/ Chili/Big chili</i>	...	...	21 835	5 344
Cabai Keriting / <i>Chili/Curlly chili</i>	...	...	4 125	22 173
Jamur Tiram/ <i>King Oyster Mushroom</i>	...	...	-	-
Jamur Merang/ <i>Straw Mushroom</i>	...	...	-	-
Jamur Lainnya/ <i>Mushroom</i>	...	...	-	-

Sumber/Source: BPS, Statistik Pertanian Hortikultura SPH-SBS/BPS-Statistics Indonesia, Agricultural Statistic for Horticulture SPH-SBS

**Tabel**  
**Table** 5.1.5

**Luas Panen Tanaman Biofarmaka Menurut Kecamatan dan Jenis Tanaman (m<sup>2</sup>) di Kabupaten Parigi Moutong, 2021 dan 2022**  
**Harvested Area of Medicinal Plants by Subdistrict and Kind of Plant (m<sup>2</sup>) in Parigi Moutong Regency, 2021 and 2022**

Kecamatan Subdistrict	Jahe/Ginger		Laos/Lengkuas/Galanga	
	2021	2022	2021	2022
(1)	(2)	(3)	(4)	(5)
Sausu	700	200	10	-
Torue	1 400	185	150	300
Balinggi	-	-	-	-
Parigi	-	-	-	-
Parigi Selatan	46	-	15	-
Parigi Barat	360	210	20	30
Parigi Utara	400	13 019	124	359
Parigi Tengah	-	-	-	-
Ampibabo	1	-	1	-
Kasimbar	20 663	20 446	5	3
Toribulu	50	50	-	4
Siniu	-	-	-	-
Tinombo	21 000	25 500	21 900	18 100
Tinombo Selatan	3 504	11 500	1 700	1 503
Sidoan	84	81	53	24
Tomini	715	1 282	381	507
Mepanga	684	187	469	143
Palasa	83	16	-	4
Moutong	100	-	500	-
Bolano Lambunu	-	-	-	-
Taopa	-	50	-	-
Bolano	4 575	3 750	200	825
Ongka Malino	5	13	3	17
<b>Parigi Moutong</b>	<b>54 370</b>	<b>76 489</b>	<b>25 531</b>	<b>21 819</b>

Lanjutan Tabel/*Continued Table* 5.1.5

Kecamatan Subdistrict	Kencur/ <i>East Indian Galangal</i>		Kunyit/ <i>Turmeric</i>	
	2021	2022	2021	2022
(1)	(6)	(7)	(8)	(9)
Sausu	-	-	150	150
Torue	900	280	1 100	320
Balinggi	-	-	-	-
Parigi	-	-	-	-
Parigi Selatan	2	-	28	-
Parigi Barat	20	25	30	35
Parigi Utara	-	-	875	1 050
Parigi Tengah	-	-	-	-
Ampibabo	1	-	1	-
Kasimbar	7	9	58	20
Toribulu	8	10	-	10
Siniu	-	-	-	-
Tinombo	6 400	2 270	22 160	24 640
Tinombo Selatan	-	45	500	3 500
Sidoan	111	-	49	43
Tomini	-	-	643	1 129
Mepanga	143	85	1 980	642
Palasa	-	-	61	40
Moutong	125	-	100	-
Bolano Lambunu	-	-	-	-
Taopa	-	-	-	50
Bolano	370	690	850	2 100
Ongka Malino	5	5	12	19
<b>Parigi Moutong</b>	<b>8 092</b>	<b>3 419</b>	<b>28 597</b>	<b>33 748</b>

Sumber/*Source*: BPS, Statistik Pertanian Hortikultura SPH-TBF/BPS-Statistics Indonesia, *Agricultural Statistic for Horticulture SPH-TBF*

**Tabel**  
**Table** 5.1.6

**Produksi Tanaman Biofarmaka Menurut Kecamatan dan Jenis Tanaman (kg) di Kabupaten Parigi Moutong, 2021 dan 2022**  
*Production of Medicinal Plants by Subdistrict and Kind of Plant (kg) in Parigi Moutong Regency, 2021 and 2022*

Kecamatan Subdistrict	Jahe/Ginger		Laos/Lengkuas/Galanga	
	2021	2022	2021	2022
(1)	(2)	(3)	(4)	(5)
Sausu	2 100	600	41	-
Torue	4 212	555	609	300
Balinggi	-	-	-	-
Parigi	-	-	-	-
Parigi Selatan	138	-	62	-
Parigi Barat	1 710	1 620	267	30
Parigi Utara	2 119	76 557	911	359
Parigi Tengah	-	-	-	-
Ampibabo	3	-	4	-
Kasimbar	65 557	61 338	61	3
Toribulu	428	411	-	4
Siniu	-	-	-	-
Tinombo	91 266	114 900	87 756	18 100
Tinombo Selatan	10 512	58 500	6 864	1 503
Sidoan	407	243	265	24
Tomini	3 333	5 646	2 514	507
Mepanga	2 059	561	1 911	143
Palasa	251	48	-	4
Moutong	300	-	2 050	-
Bolano Lambunu	-	-	-	-
Taopa	-	150	-	-
Bolano	13 725	11 250	812	825
Ongka Malino	16	45	12	17
<b>Parigi Moutong</b>	<b>198 136</b>	<b>332 424</b>	<b>104 139</b>	<b>21 819</b>

Lanjutan Tabel/*Continued Table* 5.1.6

Kecamatan Subdistrict	Kencur/ <i>East Indian Galangal</i>		Kunyit/ <i>Turmeric</i>	
	2021	2022	2021	2022
(1)	(6)	(7)	(8)	(9)
Sausu	-	-	345	-
Torue	2 598	280	2 778	812
Balinggi	-	-	-	-
Parigi	-	-	-	-
Parigi Selatan	6	-	64	-
Parigi Barat	143	25	225	144
Parigi Utara	-	-	4 632	-
Parigi Tengah	-	-	-	-
Ampibabo	3	-	2	-
Kasimbar	60	9	227	26
Toribulu	79	10	-	63
Siniu	-	-	-	-
Tinombo	24 121	2 270	77 405	9 049
Tinombo Selatan	-	45	1 460	130
Sidoan	322	-	141	-
Tomini	-	-	3 064	-
Mepanga	411	85	4 984	246
Palasa	-	-	165	-
Moutong	363	-	230	-
Bolano Lambunu	-	-	-	-
Taopa	-	-	-	-
Bolano	130	690	2 550	2 001
Ongka Malino	12	5	34	15
<b>Parigi Moutong</b>	<b>28 248</b>	<b>3 419</b>	<b>98 306</b>	<b>12 486</b>

Sumber/*Source*: BPS, Statistik Pertanian Hortikultura SPH-TBF/*BPS-Statistics Indonesia, Agricultural Statistic for Horticulture SPH-TBF*

**Tabel** 5.1.7 **Luas Panen Tanaman Biofarmaka Menurut Jenis Tanaman (m<sup>2</sup>) di Kabupaten Parigi Moutong, 2019-2022**  
**Table** 5.1.7 **Harvested Area of Medicinal Plants by Kind of Plant (m<sup>2</sup>) in Parigi Moutong Regency, 2019-2022**

Jenis Tanaman Kind of Plants	2019	2020	2021	2022
(1)	(2)	(3)	(4)	(5)
Dlingo/Dringo/ Sweet Root/Calamus	300	50	-	-
Jahe/ Ginger	38 342	25.659	54 370	76 489
Kapulaga/ Java Cardamon	301	1	72	16
Keji Beling/Kecibeling/ <i>Strobilanthes crisper</i>	571	238	-	...
Kencur/ East Indian Galangal	11 286	9 879	8 092	3 419
Kunyit/ Turmeric	38 646	29 477	28 597	33 748
Laos/Lengkuas/ <i>Galanga</i>	26 019	19 582	25 531	21 819
Lempuyang/ <i>Zingiber Aromaticum</i>	1 590	732	264	66
Lidah Buaya/ <i>Oliviera</i>	788	298	385	159
Mahkota Dewa/ <i>God's Crown</i>	822	1 230	383	261
Mengkudu/Pace/ <i>Indian Mulberry</i>	2 093	1 699	310	42
Sambiloto/ <i>King of Bitter</i>	858	414	686	454
Temuireng/ <i>Black Turmeric</i>	841	830	175	36
Temukunci/ <i>Chinese Keys</i>	701	661	204	225
Temulawak/ <i>Java Tumeric</i>	1 770	899	1 685	5 921

Sumber/Source: BPS, Statistik Pertanian Hortikultura SPH-TBF/BPS-Statistics Indonesia, *Agricultural Statistic for Horticulture SPH-TBF*



**Tabel**  
**Table 5..8****Produksi Tanaman Biofarmaka Menurut Jenis Tanaman  
(kg) di Kabupaten Parigi Moutong, 2019-20212**  
**Production of Medicinal Plants by Kind of Plant (kg) in Parigi  
Moutong Regency, 2019-2022**

Jenis Tanaman <i>Kind of Plants</i>	2019	2020	2021	2022
(1)	(2)	(3)	(4)	(5)
Dlingo/Dringo/ <i>Sweet Root/Calamus</i>	400	67	-	-
Jahe/ <i>Ginger</i>	83 134	100 477	198 136	332 424
Kapulaga/ <i>Java Cardamon</i>	400	1	161	41
Keji Beling/Kecibeling/ <i>Strobilanthes crisper</i>	402	206	-	...
Kencur/ <i>East Indian Galangal</i>	14 496	22 553	28 248	12 486
Kunyit/ <i>Turmeric</i>	55 994	95 753	98 306	99 258
Laos/Lengkuas/ <i>Galanga</i>	34 540	92 453	104 139	140 279
Lempuyang/ <i>Zingiber Aromaticum</i>	1 477	1 219	755	209
Lidah Buaya/ <i>Oliviera</i>	4 723	1 318	3 311	1 484
Mahkota Dewa/ <i>God's Crown</i>	105 025	62 956	27 264	165 888
Mengkudu/Pace/ <i>Indian Mulberry</i>	17 286	29 493	7 366	5 286
Sambiloto/ <i>King of Bitter</i>	6 702	880	1 334	1 479
Temuireng/ <i>Black Turmeric</i>	1 941	1 492	542	147
Temukunci/ <i>Chinese Keys</i>	726	1 098	522	563
Temulawak/ <i>Java Tumeric</i>	4 342	1 584	7 116	20 895

Sumber/Source: BPS, Statistik Pertanian Hortikultura SPH-TBF/BPS-Statistics Indonesia, Agricultural Statistic for Horticulture SPH-TBF

**Tabel**  
**Table** 5.1.9

**Luas Panen Tanaman Hias Menurut Kecamatan dan Jenis Tanaman (m<sup>2</sup>) di Kabupaten Parigi Moutong, 2021 dan 2022**  
**Harvested Area of Ornamental Plants by Subdistrict and Kind of Plant (m<sup>2</sup>) in Parigi Moutong Regency, 2021 and 2022**

Kecamatan Subdistrict	Anggrek Potong/Cut Orchid		Krisan/Chrysantemum	
	2021	2022	2021	2022
(1)	(2)	(3)	(4)	(5)
Sausu	5	-	-	-
Torue	-	5	-	-
Balinggi	-	-	-	-
Parigi	-	-	-	-
Parigi Selatan	-	-	-	-
Parigi Barat	-	-	-	-
Parigi Utara	-	-	-	-
Parigi Tengah	-	-	-	-
Ampibabo	-	-	-	-
Kasimbar	-	-	-	-
Toribulu	-	8	-	-
Siniu	-	-	-	-
Tinombo	12	52	-	-
Tinombo Selatan	-	-	-	-
Sidoan	8	-	-	-
Tomini	-	-	-	-
Mepanga	2	15	-	-
Palasa	-	-	-	-
Moutong	-	-	-	-
Bolano Lambunu	-	-	-	-
Taopa	-	-	-	-
Bolano	-	-	-	-
Ongka Malino	-	-	-	-
<b>Parigi Moutong</b>	<b>27</b>	<b>80</b>	<b>-</b>	<b>-</b>

Lanjutan Tabel/*Continued Table* 5.1.9

Kecamatan <i>Subdistrict</i>	Mawar/Rose		Sedap Malam/Tuberose	
	2021	2022	2021	2022
(1)	(6)	(7)	(8)	(9)
Sausu	-	-	-	-
Torue	15	30	-	-
Balinggi	-	-	-	-
Parigi	-	-	-	-
Parigi Selatan	151	-	-	-
Parigi Barat	150	150	-	-
Parigi Utara	-	-	-	-
Parigi Tengah	-	-	-	-
Ampibabo	-	-	-	-
Kasimbar	3	-	-	-
Toribulu	-	14	-	-
Siniu	-	-	-	-
Tinombo	-	50	-	-
Tinombo Selatan	-	-	-	-
Sidoan	27	11	-	-
Tomini	-	-	-	-
Mepanga	9	11	-	-
Palasa	-	13	-	-
Moutong	50	-	-	-
Bolano Lambunu	-	-	-	-
Taopa	-	-	-	-
Bolano	-	-	-	-
Ongka Malino	-	-	-	-
<b>Parigi Moutong</b>	<b>405</b>	<b>279</b>	<b>-</b>	<b>-</b>

Sumber/*Source*: BPS, Statistik Pertanian Hortikultura SPH-TH/BPS-Statistics Indonesia, *Agricultural Statistik for Horticulture SPH-TH*

**Tabel**  
**Table** 5.1.10

**Produksi Tanaman Hias Menurut Kecamatan dan Jenis Tanaman (tangkai) di Kabupaten Parigi Moutong, 2021-2022**

*Production of Ornamental Plants by Subdistrict and Kind of Plant (stalks) in Parigi Moutong Regency, 2021-2022*

Kecamatan Subdistrict	Anggrek Potong/Cut Orchid		Krisan/Chrysantemum	
	2021	2022	2021	2022
(1)	(2)	(3)	(4)	(5)
Sausu	–	-	–	–
Torue	63	10	–	–
Balinggi	–	-	–	–
Parigi	–	-	–	–
Parigi Selatan	–	-	–	–
Parigi Barat	–	-	–	–
Parigi Utara	–	-	–	–
Parigi Tengah	–	-	–	–
Ampibabo	–	-	–	–
Kasimbar	–	-	–	–
Toribulu	–	26	–	–
Siniu	–	-	–	–
Tinombo	151	118	–	–
Tinombo Selatan	–	-	–	–
Sidoan	57	-	–	–
Tomini	–	-	–	–
Mepanga	25	30	–	–
Palasa	–	-	–	–
Moutong	–	-	–	–
Bolano Lambunu	–	-	–	–
Taopa	–	-	–	–
Bolano	–	-	–	–
Ongka Malino	–	-	–	–
<b>Parigi Moutong</b>	<b>296</b>	<b>184</b>	<b>–</b>	<b>–</b>

Lanjutan Tabel/*Continued Table* 5.1.10

Kecamatan Subdistrict	Mawar/Rose		Sedap Malam/Tuberose	
	2021	2022	2021	2022
(1)	(6)	(7)	(8)	(9)
Sausu	-	-	-	-
Torue	81	162	-	-
Balinggi	-	-	-	-
Parigi	-	-	-	-
Parigi Selatan	812	-	-	-
Parigi Barat	2 419	3 240	-	-
Parigi Utara	-	-	-	-
Parigi Tengah	-	-	-	-
Ampibabo	-	-	-	-
Kasimbar	16	-	-	-
Toribulu	-	76	-	-
Siniu	-	-	-	-
Tinombo	-	308	-	-
Tinombo Selatan	-	-	-	-
Sidoan	145	59	-	-
Tomini	-	-	-	-
Mepanga	49	59	-	-
Palasa	-	70	-	-
Moutong	270	-	-	-
Bolano Lambunu	-	-	-	-
Taopa	-	-	-	-
Bolano	-	-	-	-
Ongka Malino	-	-	-	-
<b>Parigi Moutong</b>	<b>3 792</b>	<b>3 974</b>	<b>-</b>	<b>-</b>

Catatan/Note: ...

Sumber/Source: BPS, Statistik Pertanian Hortikultura SPH-TH/BPS-Statistics Indonesia, *Agricultural Statistik for Horticulture SPH-TH*

**Tabel 5.1.11 Luas Panen Tanaman Hias Menurut Jenis Tanaman (m<sup>2</sup>) di Kabupaten Parigi Moutong, 2019-2022**  
**Harvested Area of Ornamental Plants by Kind of Plant (m<sup>2</sup>) in Parigi Moutong Regency, 2019-2022**

Jenis Tanaman Kind of Plants	2019	2020	2021	2022
(1)	(2)	(3)	(4)	(5)
Anthurium Bunga/ <i>Flamingo Lily Flower</i>	-	1	-	56
Anthurium Daun/ <i>Anthurium</i>	5	47	...	...
Balanceng/ <i>Dieffenbacia</i>	-	-	...	...
Dracaena/ <i>Dracaena</i>	-	-	150	-
Euphorbia/ <i>Euphorbia</i>	-	-	...	...
Hanjuang/ <i>Cordyline</i>	-	-	100	168
Herbras/ <i>Gerbera</i>	-	-	-	-
Kamboja Jepang/ <i>Adenium</i>	3 463	1 403	...	...
Keladi Hias/ <i>Caladium</i>	-	30	...	...
Krisan/ <i>Chrysantemum</i>	-	-	-	-
Mawar/ <i>Rose</i>	363	300	405	279
Melati/ <i>Jasmine</i>	-	-	-	-
Monstera/ <i>Monstera</i>	-	100	...	...
Pakis/ <i>Leather Leaf Fern</i>	10	-	106	60
Palem/ <i>Palm</i>	417	448	127	126
Pedang-Pedangan/ <i>Sansevieria</i>	-	-	10	36
Philodendron/ <i>Philodendron</i>	70	-	20	50
Pisang-Pisangan/ <i>Heliconia</i>	389	307	393	388
Sedap Malam/ <i>Tuberose</i>	-	-	-	-
Soka/ <i>Ixora</i>	832	407	180	140
Sri Rejeki/ <i>Aglaonema</i>	66	1 272	539	352
Anggrek Pot/ <i>Potted Orchid</i>	...	...	1 021	79
Anggrek Potong/ <i>Cut Orchid</i>	...	...	27	80
Bromelia/ <i>Bromelia</i>	...	...	-	-
Bugenvil/ <i>Bugenvil</i>	...	...	32	205
Puring/ <i>Croton</i>	...	...	142	170

Catatan/Note: ...

Sumber/Source: BPS, Statistik Pertanian Hortikultura SPH-TH/BPS-Statistics Indonesia, Agricultural Statistik for Horticulture SPH-TH

**Tabel**  
**Table** 5.1.12

**Produksi Tanaman Hias Menurut Jenis Tanaman (tangkai)  
di Kabupaten Parigi Moutong, 2019-2022**  
*Production of Ornamental Plants by Kind of Plant (stalks) in  
Parigi Moutong Regency, 2019-2022*

Jenis Tanaman <i>Kind of Plants</i>	2019	2020	2021	2022
(1)	(2)	(3)	(4)	(5)
Anthurium Bunga/ <i>Flamingo Lily Flower</i>	-	35	-	560
Anthurium Daun/ <i>Anthurium</i>	33	690	...	...
Balanceng/ <i>Dieffenbacia</i>	-	-	...	...
Dracaena/ <i>Dracaena</i>	-	-	450	-
Euphorbia/ <i>Euphorbia</i>	-	-	...	...
Hanjuang/ <i>Cordyline</i>	-	-	370	2 345
Herbras/ <i>Gerbera</i>	-	-	-	-
Kamboja Jepang/ <i>Adenium</i>	47 839	38 433	...	...
Keladi Hias/ <i>Caladium</i>	-	300	...	...
Krisan/ <i>Chrysantemum</i>	-	-	-	-
Mawar/ <i>Rose</i>	7 128	5 638	3 792	3 974
Melati/ <i>Jasmine</i>	-	-	-	-
Monstera/ <i>Monstera</i>	-	185	...	...
Pakis/ <i>Leather Leaf Fern</i>	153	-	430	1 500
Palem/ <i>Palm</i>	2 727	2 442	212	489
Philodendron/ <i>Philodendron</i>	146	-	108	3 565
Pisang-Pisangan/ <i>Heliconia</i>	6 369	6 274	2 888	5 575
Sedap Malam/ <i>Tuberose</i>	-	-	-	-
Soka/ <i>Ixora</i>	30 250	18 381	3 112	4 831
Sri Rejeki/ <i>Aglaonema</i>	544	6 704	1 081	670
Bromelia/ <i>Bromelia</i>	...	...	-	-
Bugenvil/ <i>Bugenvil</i>	...	...	340	1 150
Pedang-pedangan/ <i>Sansevieria</i>	-	-	150	1 080
Anggrek Pot/ <i>Potted Orchid</i>	...	...	7 012	733
Anggrek Potong/ <i>Cut Orchid</i>	...	...	296	184
"Puring/ <i>Croton</i> "	...	...	784	340

Catatan/Note: ...

Sumber/Source: BPS, Statistik Pertanian Hortikultura SPH-TH/BPS-Statistics Indonesia, *Agricultural Statistik for Horticulture SPH-TH*

**Tabel** 5.1.13 **Produksi Buah-buahan Menurut Kecamatan dan Jenis Tanaman (ton) di Kabupaten Parigi Moutong, 2021 dan 2022**  
**Table** 5.1.13 **Production of Fruits by Subdistrict and Kind of Plant (ton) in Parigi Moutong Regency, 2021 and 2022**

Kecamatan Subdistrict	Mangga/Mango		Durian/Durian	
	2021	2022	2021	2022
(1)	(2)	(3)	(4)	(5)
Sausu	671	1 133	9 230	17 054
Torue	9 979	9 459	85 394	103 347
Balinggi	5 945	5 530	14 613	13 863
Parigi	-	-	-	-
Parigi Selatan	5 623	13 112	21 491	28 106
Parigi Barat	9 522	14 018	2 431	3 524
Parigi Utara	4 368	2 346	1 164	2 462
Parigi Tengah	6 599	6 599	16 043	16 043
Ampibabo	18 172	12 617	7 267	12 561
Kasimbar	4 720	6 945	10 545	18 084
Toribulu	5 466	4 395	25 973	31 263
Siniu	3 599	2 046	13 351	11 506
Tinombo	162	266	263	313
Tinombo Selatan	822	747	8 285	25 608
Sidoan	556	740	1 540	2 873
Tomini	250	588	3 792	1 130
Mepanga	2 120	2 059	1 256	1 970
Palasa	-	170	-	142
Moutong	-	3 072	5 978	64
Bolano Lambunu	-	-	-	13 634
Taopa	141	25	-	-
Bolano	20	491	21	1 726
Ongka Malino	47	5	-	148
<b>Parigi Moutong</b>	<b>78 782</b>	<b>86 365</b>	<b>228 637</b>	<b>305 419</b>



Lanjutan Tabel/*Continued Table* 5.1.13

Kecamatan Subdistrict	Jeruk/Orange		Pisang/Banana	
	2021	2022	2021	2022
(1)	(6)	(7)	(8)	(9)
Sausu	-	-	233	845
Torue	-	-	7 346	7 541
Balinggi	165	172	749	557
Parigi	-	-	180	450
Parigi Selatan	-	-	1 817	2 162
Parigi Barat	-	-	1 658	1 386
Parigi Utara	-	-	2 216	3 735
Parigi Tengah	-	-	45	-
Ampibabo	1 146	941	14 062	6 758
Kasimbar	72	102	1 592	2 833
Toribulu	-	-	1 252	1 316
Siniu	-	-	5 475	5 901
Tinombo	25	71	31	69
Tinombo Selatan	14	20	398	327
Sidoan	5	1	263	331
Tomini	81	17	3 004	753
Mepanga	-	-	445	326
Palasa	-	1	-	85
Moutong	-	179	1 024	-
Bolano Lambunu	-	11 044	2 191	1 819
Taopa	40	140	-	-
Bolano	-	6 300	32	2 209
Ongka Malino	-	-	-	90
<b>Parigi Moutong</b>	<b>1 549</b>	<b>18 989</b>	<b>44 011</b>	<b>39 494</b>

Lanjutan Tabel/Continued Table 5.1.13

Kecamatan Subdistrict	Pepaya/Papaya		Salak/Salacca	
	2021	2022	2021	2022
(1)	(10)	(11)	(12)	(13)
Sausu	26	47	-	-
Torue	530	360	121	55
Balinggi	187	142	27	9
Parigi	-	-	-	-
Parigi Selatan	4	4	-	-
Parigi Barat	149	381	14	20
Parigi Utara	26	227	-	-
Parigi Tengah	20	20	-	-
Ampibabo	138	98	51	25
Kasimbar	34	42	21	51
Toribulu	180	137	-	-
Siniu	129	53	-	-
Tinombo	27	26	-	-
Tinombo Selatan	21	10	27	15
Sidoan	38	41	15	11
Tomini	170	73	-	-
Mepanga	110	147	56	32
Palasa	-	32	-	-
Moutong	452	300	-	-
Bolano Lambunu	-	-	42	47
Taopa	-	-	-	-
Bolano	5	635	6	6
Ongka Malino	37	4	15	-
<b>Parigi Moutong</b>	<b>2 285</b>	<b>2 779</b>	<b>395</b>	<b>270</b>

Catatan/Note: ...

Sumber/Source: BPS, Statistik Pertanian Hortikultura SPH-BST/BPS-Statistics Indonesia, Agricultural Statistic for Horticulture SPH-BST

**Tabel**  
**Table** 5.1.14**Produksi Buah–Buahan dan Sayuran Tahunan Menurut  
Jenis Tanaman (ton) di Kabupaten Parigi Moutong, 2019–  
2022**  
*Production of Annual Fruits and Vegetables by Kind of Plant  
(ton) in Parigi Moutong Regency, 2019–2022*

Jenis Tanaman <i>Kind of Plants</i>	2019	2020	2021	2022
(1)	(2)	(3)	(4)	(5)
Mangga/ <i>Mango</i>	72 047	52 185	78 782	86 365
Durian/ <i>Durian</i>	109 244	120 052	228 637	305 419
Jeruk/ <i>Orange</i>	17 732	42 133	1 549	18 989
Pisang/ <i>Banana</i>	41 747	40 776	44 011	39 494
Pepaya/ <i>Papaya</i>	7 740	4 134	2 285	2 779
Salak/ <i>Salacca</i>	481	153	395	270

Sumber/*Source*: BPS, Statistik Pertanian Hortikultura SPH-BST/*BPS-Statistics Indonesia, Agricultural Statistic for Horticulture SPH-BST*

**5.2 PERKEBUNAN  
ESTATE CROPS**

**Tabel 5.2.1 Luas Areal Tanaman Perkebunan Menurut Kecamatan dan Jenis Tanaman (ha) di Kabupaten Parigi Moutong, 2021 dan 2022**  
*Planted Area of Estate Crops by Subdistrict and Type of Crops (ha) in Parigi Moutong Regency, 2021 and 2022*

Kecamatan Subdistrict (1)	Kelapa Sawit/Oil Palm		Kelapa/Coconut	
	2021 (2)	2022 (3)	2021 (4)	2022 (5)
Sausu	18	18	428	357
Torue	-	-	385	385
Balinggi	9	9	453	448
Parigi	-	-	594	594
Parigi Selatan	-	-	1 985	1 985
Parigi Barat	-	-	1 268	1 266
Parigi Utara	-	-	806	806
Parigi Tengah	-	-	893	888
Ampibabo	52.5	24.5	1 999	1 991
Kasimbar	224	216	904	904
Toribulu	16	16	1 244	1 244
Siniu	2	2	1 250	1 250
Tinombo	-	-	951	951
Tinombo Selatan	66.5	66.5	2 345	2 341
Sidoan	-	-	1 619	1 547
Tomini	-	-	1 405	1 405
Mepanga	-	-	1 245	1 239
Palasa	-	-	1 331	1 331
Moutong	-	-	1 870	1 868
Bolano Lambunu	-	-	3 260	3 260
Taopa	-	-	1 332	1 332
Bolano	98	107	611	583
Ongka Malino	-	2	1 291	1 291
<b>Parigi Moutong</b>	<b>486</b>	<b>461</b>	<b>29 469</b>	<b>29 266</b>

Lanjutan Tabel/Continued Table 5.2.1

Kecamatan Subdistrict	Karet/Rubber		Kopi/Coffee	
	2021	2022	2021	2022
(1)	(6)	(7)	(8)	(9)
Sausu	1	-	50	50
Torue	-	-	24	24
Balinggi	3	-	6	-
Parigi	-	-	-	-
Parigi Selatan	-	-	-	-
Parigi Barat	-	-	-	-
Parigi Utara	-	-	17.5	17.5
Parigi Tengah	-	-	5	-
Ampibabo	-	-	14.5	14.5
Kasimbar	-	-	69.5	54.5
Toribulu	-	-	5	5
Siniu	-	-	-	-
Tinombo	-	-	129	102
Tinombo Selatan	-	-	97	97
Sidoan	-	-	95	95
Tomini	-	-	-	-
Mepanga	-	-	56	46
Palasa	-	-	8	8
Moutong	-	-	2	2
Bolano Lambunu	-	-	-	-
Taopa	-	-	3	3
Bolano	-	-	-	-
Ongka Malino	-	-	30.5	31
<b>Parigi Moutong</b>	<b>4</b>	<b>-</b>	<b>612</b>	<b>549</b>

Lanjutan Tabel/Continued Table 5.2.1

Kecamatan Subdistrict	Kakao/Cocoa		Tebu/Sugar cane	
	2021	2022	2021	2022
(1)	(10)	(11)	(12)	(13)
Sausu	13 000	12 700	-	-
Torue	2 387	2 387	-	-
Balinggi	3 025	2 719	-	-
Parigi	164	154	-	-
Parigi Selatan	5 242	5 092	-	-
Parigi Barat	1 249	1 246	-	-
Parigi Utara	816	816	-	-
Parigi Tengah	1 711	1 611	-	-
Ampibabo	3 886	3 886	-	-
Kasimbar	6 573	6 473	-	-
Toribulu	30 26.5	2 727	-	-
Siniu	1 410	1 410	-	-
Tinombo	2 110	2 110	-	-
Tinombo Selatan	6 798	6 798	-	-
Sidoan	2 378	2 325	-	-
Tomini	1 721	1 721	-	-
Mepanga	2 421	2 421	-	-
Palasa	1 097	1 097	-	-
Moutong	994	960	-	-
Bolano Lambunu	1 831	1 831	-	-
Taopa	1 600	1 600	-	-
Bolano	1 062	1 063	-	-
Ongka Malino	2 966.5	2 967	-	-
<b>Parigi Moutong</b>	<b>67 468</b>	<b>66 113</b>	-	-

Lanjutan Tabel/Continued Table 5.2.1

Kecamatan Subdistrict	Teh/Tea		Tembakau/Tobacco	
	2021	2022	2021	2022
(1)	(14)	(15)	(16)	(17)
Sausu	-	-	-	-
Torue	-	-	-	-
Balinggi	-	-	-	-
Parigi	-	-	-	-
Parigi Selatan	-	-	-	-
Parigi Barat	-	-	-	-
Parigi Utara	-	-	-	-
Parigi Tengah	-	-	-	-
Ampibabo	-	-	-	-
Kasimbar	-	-	-	-
Toribulu	-	-	-	-
Siniu	-	-	-	-
Tinombo	-	-	54	54
Tinombo Selatan	-	-	-	-
Sidoan	-	-	34.5	34.5
Tomini	-	-	-	-
Mepanga	-	-	-	-
Palasa	-	-	-	-
Moutong	-	-	-	-
Bolano Lambunu	-	-	-	-
Taopa	-	-	-	-
Bolano	-	-	4.8	4.8
Ongka Malino	-	-	0	0
<b>Parigi Moutong</b>	<b>-</b>	<b>-</b>	<b>93.3</b>	<b>93.3</b>

Catatan/Note: ...

Sumber/Source: Direktorat Jenderal Perkebunan/Directorate General of Estates

**Tabel**  
**Table** 5.2.2

**Produksi Perkebunan Menurut Kecamatan dan Jenis Tanaman (ton) di Kabupaten Parigi Moutong, 2021 dan 2022**  
**Production of Estate by Subdistrict and Type of Crops (ton) in Parigi Moutong Regency, 2021 and 2022**

Kecamatan Subdistrict	Kelapa Sawit/Oil Palm		Kelapa/Coconut	
	2021	2022	2021	2022
(1)	(2)	(3)	(4)	(5)
Sausu	5.2	22.05	677	677.3
Torue	-	-	370	370
Balinggi	3.05	4.5	377	380
Parigi	-	-	759.03	759.03
Parigi Selatan	-	-	3 446.5	3 438.5
Parigi Barat	-	-	1560	1 980
Parigi Utara	-	-	987	987
Parigi Tengah	-	-	611.13	1 209.7
Ampibabo	1.5	1.5	3 887.2	3 809.2
Kasimbar	159.56	159.56	1 175.84	1 130.8
Toribulu	-	-	2 115	2 115
Siniu	-	-	946.97	946.97
Tinombo	-	-	1 086.3	1 086.3
Tinombo Selatan	15.5	21	4 211	4 211
Sidoan	-	-	2 254.3	2 254.3
Tomini	-	-	988	988
Mepanga	-	-	1 006.93	994.93
Palasa	-	-	2 477	2 477
Moutong	-	-	1 627	1 622
Bolano Lambunu	-	-	3 080.3	3 080.3
Taopa	-	-	1 270.12	1 270.12
Bolano	9.9	9.9	495.75	440.75
Ongka Malino	-	-	1 361.52	1 361.52
<b>Parigi Moutong</b>	<b>194.705</b>	<b>218.51</b>	<b>36 771.19</b>	<b>37 589.72</b>



Lanjutan Tabel/*Continued Table* 5.2.2

Kecamatan Subdistrict	Karet/Rubber		Kopi/Coffee	
	2021	2022	2021	2022
(1)	(6)	(7)	(8)	(9)
Sausu	...	...	-	22.5
Torue	...	...	-	-
Balinggi	...	...	-	-
Parigi	...	...	-	-
Parigi Selatan	...	...	-	-
Parigi Barat	...	...	-	-
Parigi Utara	...	...	-	-
Parigi Tengah	...	...	3.58	-
Ampibabo	...	...	12.6	12.6
Kasimbar	...	...	11.36	11.36
Toribulu	...	...	4.5	4.5
Siniu	...	...	-	-
Tinombo	...	...	22	22
Tinombo Selatan	...	...	19.15	16.93
Sidoan	...	...	44.67	44.67
Tomini	...	...	-	-
Mepanga	...	...	11	8.85
Palasa	...	...	10.5	10.5
Moutong	...	...	-	-
Bolano Lambunu	...	...	-	-
Taopa	...	...	1.49	1.49
Bolano	...	...	-	-
Ongka Malino	...	...	-	-
<b>Parigi Moutong</b>	<b>...</b>	<b>...</b>	<b>140.85</b>	<b>155.4</b>

Lanjutan Tabel/*Continued Table* 5.2.2

Kecamatan Subdistrict	Kakao/Cocoa		Tebu/Sugar cane	
	2021	2022	2021	2022
(1)	(10)	(11)	(12)	(13)
Sausu	1 705	1 705	-	-
Torue	1 972	1 972	-	-
Balinggi	800	800	-	-
Parigi	62	57	-	-
Parigi Selatan	4 230	1 889	-	-
Parigi Barat	730	624	-	-
Parigi Utara	342	342	-	-
Parigi Tengah	943	850	-	-
Ampibabo	2 139	2 139	-	-
Kasimbar	2 034	2 034	-	-
Toribulu	2 215	2 215	-	-
Siniu	349	349	-	-
Tinombo	606	606	-	-
Tinombo Selatan	3 442	3 442	-	-
Sidoan	1 783	1 783	-	-
Tomini	880	880	-	-
Mepanga	1 382	1 382	-	-
Palasa	656	656	-	-
Moutong	374	374	-	-
Bolano Lambunu	381	381	-	-
Taopa	322	322	-	-
Bolano	208	208	-	-
Ongka Malino	1 159	1 159	-	-
<b>Parigi Moutong</b>	<b>28 714</b>	<b>26 169</b>	-	-

Lanjutan Tabel/*Continued Table* 5.2.2

Kecamatan <i>Subdistrict</i>	Teh/ <i>Tea</i>		Tembakau/ <i>Tobacco</i>	
	2021	2022	2021	2022
(1)	(14)	(15)	(16)	(17)
Sausu	-	-	-	-
Torue	-	-	-	-
Balinggi	-	-	-	-
Parigi	-	-	-	-
Parigi Selatan	-	-	-	-
Parigi Barat	-	-	-	-
Parigi Utara	-	-	-	-
Parigi Tengah	-	-	-	-
Ampibabo	-	-	-	-
Kasimbar	-	-	-	-
Toribulu	-	-	-	-
Siniu	-	-	-	-
Tinombo	-	-	34.1	34.1
Tinombo Selatan	-	-	-	-
Sidoan	-	-	15.6	15.6
Tomini	-	-	-	-
Mepanga	-	-	-	-
Palasa	-	-	-	-
Moutong	-	-	-	-
Bolano Lambunu	-	-	-	-
Taopa	-	-	-	-
Bolano	-	-	2.3	2.3
Ongka Malino	-	-	-	-
<b>Parigi Moutong</b>	<b>-</b>	<b>-</b>	<b>52</b>	<b>52</b>

Catatan/*Note*: ...Sumber/*Source*: Direktorat Jenderal Perkebunan/*Directorate General of Estates*

**5.3 PETERNAKAN  
LIVESTOCK**

**Tabel 5.3.1 Populasi Ternak Menurut Kecamatan dan Jenis Ternak (ekor) di Kabupaten Parigi Moutong, 2022**  
*Livestock Population by Subdistrict and Kind of Livestock (head) in Parigi Moutong Regency, 2022*

<b>Kecamatan Subdistrict</b>	<b>Sapi Perah Diary Cow</b>	<b>Sapi Potong Beef Cattle</b>	<b>Kerbau Buffalo</b>	<b>Kuda Horse</b>	<b>Kambing Goat</b>	<b>Domba Sheep</b>	<b>Babi Pig</b>
(1)	(2)	(3)	(4)	(5)	(6)	(7)	(8)
Sausu	-	775	3	-	940	-	6 035
Torue	-	941	-	-	644	-	7 226
Balinggi	-	675	-	-	436	-	8 930
Parigi	-	640	-	3	843	-	634
Parigi Selatan	-	2 650	-	-	1 048	-	7 114
Parigi Barat	-	1 600	-	2	726	-	124
Parigi Utara	-	953	-	-	728	-	-
Parigi Tengah	-	1 760	-	-	695	-	-
Ampibabo	-	1 909	-	-	835	-	2 628
Kasimbar	-	1 039	2	-	1 214	-	2 456
Toribulu	-	1 250	-	-	962	-	1 633
Siniu	-	1 320	-	-	825	-	-
Tinombo	-	732	-	-	952	-	-
Tinombo Selatan	-	1 790	-	-	1 616	-	469
Sidoan	-	1 138	-	-	1 323	-	353
Tomini	-	1 827	-	-	1 313	-	-
Mepanga	-	2 088	-	-	1 164	-	3 528
Palasa	-	1 450	-	-	940	-	-
Moutong	-	3 076	-	2	1 427	-	-
Bolano Lambunu	-	2 691	-	-	1 964	-	860
Taopa	-	1 982	-	-	1 650	-	-
Bolano	-	1 446	-	-	1 683	-	746
Ongka Malino	-	1 750	-	-	1 006	-	695
<b>Parigi Moutong</b>	<b>-</b>	<b>35 482</b>	<b>5</b>	<b>7</b>	<b>24 934</b>	<b>-</b>	<b>43 431</b>

Sumber/Source: Dinas Peternakan dan Kesehatan Hewan Kabupaten Parigi Moutong/Department of Animal Husbandry and Animal Health of Parigi Moutong Regency

**Tabel**  
**Table** 5.3.2**Populasi Unggas Menurut Kecamatan dan Jenis Unggas  
(ekor) di Kabupaten Parigi Moutong, 2022**  
**Poultry Population by Subdistrict and Kind of Poultry (head)  
in Parigi Moutong Regency, 2022**

Kecamatan Subdistrict	Ayam Kampung Native Chicken	Ayam Petelur Layer	Ayam Pedaging Broiler	Itik/Itik Manila Duck/Muscovy Duck
(1)	(2)	(3)	(4)	(5)
Sausu	50 629	-	55 000	1 610
Torue	83 360	588	80 000	5 934
Balinggi	52 010	2 340	104 000	3 619
Parigi	14 803	3 510	-	-
Parigi Selatan	20 755	3 042	60 000	3 263
Parigi Barat	7 027	1 170	10 000	-
Parigi Utara	4 612	-	-	-
Parigi Tengah	5 943	-	-	-
Ampibabo	16 474	-	-	-
Kasimbar	20 836	-	15 000	-
Toribulu	11 853	-	-	2 131
Siniu	6 621	-	-	-
Tinombo	20 060	-	-	-
Tinombo Selatan	41 027	-	-	1 500
Sidoan	21 067	-	-	-
Tomini	19 234	-	-	-
Mepanga	10 313	-	-	10 980
Palasa	23 440	-	-	-
Moutong	38 980	-	-	-
Bolano Lambunu	94 899	-	-	-
Taopa	30 801	-	-	-
Bolano	51 097	-	-	-
Ongka Malino	6 716	-	-	1 679
<b>Parigi Moutong</b>	<b>652 557</b>	<b>10 650</b>	<b>324 000</b>	<b>30 716</b>

Sumber/Source: Dinas Peternakan dan Kesehatan Hewan Kabupaten Parigi Moutong/Department of Animal Husbandry and Animal Health of Parigi Moutong Regency

**Tabel 5.3.3** Populasi Ternak yang Dipotong Menurut Kecamatan dan Jenis Ternak (ekor) di Kabupaten Parigi Moutong, 2022  
*Livestock Slaughtered by Subdistrict and Kind of Livestock (head) in Parigi Moutong Regency, 2022*

Kecamatan Subdistrict	Sapi Perah Diary Cow	Sapi Potong Beef Cattle	Kerbau Buffalo	Kuda Horse	Kambing Goat	Domba Sheep	Babi Pig
(1)	(2)	(3)	(4)	(5)	(6)	(7)	(8)
Sausu	-	115	1	-	300	-	3 630
Torue	-	100	-	-	218	-	4 948
Balinggi	-	112	-	-	147	-	6 574
Parigi	-	141	-	1	285	-	382
Parigi Selatan	-	226	-	-	354	-	4 279
Parigi Barat	-	90	-	-	245	-	74
Parigi Utara	-	101	-	-	187	-	-
Parigi Tengah	-	138	-	-	194	-	-
Ampibabo	-	203	-	-	282	-	1 581
Kasimbar	-	110	-	-	410	-	1 477
Toribulu	-	170	-	-	325	-	982
Siniu	-	140	-	-	178	-	-
Tinombo	-	100	-	-	556	-	-
Tinombo Selatan	-	158	-	-	546	-	282
Sidoan	-	121	-	-	447	-	212
Tomini	-	194	-	-	444	-	-
Mepanga	-	222	-	-	393	-	744
Palasa	-	194	-	-	156	-	-
Moutong	-	327	-	-	659	-	-
Bolano Lambunu	-	286	-	-	712	-	351
Taopa	-	265	-	-	653	-	-
Bolano	-	154	-	-	392	-	209
Ongka Malino	-	103	-	-	340	-	398
<b>Parigi Moutong</b>	<b>-</b>	<b>3 770</b>	<b>1</b>	<b>1</b>	<b>8 423</b>	<b>-</b>	<b>26 123</b>

Sumber/Source: Dinas Peternakan dan Kesehatan Hewan Kabupaten Parigi Moutong/Department of Animal Husbandry and Animal Health of Parigi Moutong Regency

**Tabel**  
**Table 5.3.4****Produksi Daging Ternak Menurut Kecamatan dan Jenis Ternak (ton) di Kabupaten Parigi Moutong, 2022**  
**Meat Production by Subdistrict and Kind of Livestock (ton) in Parigi Moutong Regency, 2022**

Kecamatan Subdistrict	Sapi Perah Diary Cow	Sapi Potong Beef Cattle	Kerbau Buffalo	Kuda Horse	Kambing Goat	Domba Sheep	Babi Pig
(1)	(2)	(3)	(4)	(5)	(6)	(7)	(8)
Sausu	-	8,519	-	-	4,127	-	78,408
Torue	-	7,424	-	-	2,992	-	106,878
Balinggi	-	8,315	-	-	2,025	-	142,002
Parigi	-	10,483	-	-	3,917	-	8,243
Parigi Selatan	-	16,776	-	-	4,869	-	92,433
Parigi Barat	-	6,681	-	-	3,374	-	1,607
Parigi Utara	-	7,522	-	-	2,576	-	-
Parigi Tengah	-	10,278	-	-	2,672	-	-
Ampibabo	-	15,065	-	-	3,882	-	34,14
Kasimbar	-	8,201	-	-	5,64	-	31,911
Toribulu	-	12,613	-	-	4,471	-	21,221
Siniu	-	10,42	-	-	2,448	-	-
Tinombo	-	7,449	-	-	7,684	-	-
Tinombo Selatan	-	11,766	-	-	7,511	-	6,091
Sidoan	-	8,984	-	-	6,149	-	4,588
Tomini	-	14,414	-	-	6,101	-	-
Mepanga	-	16,474	-	-	5,409	-	16,061
Palasa	-	14,378	-	-	2,149	-	-
Moutong	-	24,273	-	-	9,061	-	-
Bolano Lambunu	-	21,233	-	-	9,797	-	7,583
Taopa	-	19,7	-	-	8,979	-	-
Bolano	-	11,41	-	-	5,396	-	4,51
Ongka Malino	-	7,62	-	-	4,677	-	8,601
<b>Parigi Moutong</b>	<b>-</b>	<b>279,998</b>	<b>-</b>	<b>-</b>	<b>115,906</b>	<b>-</b>	<b>564,277</b>

Sumber/Source: Dinas Peternakan dan Kesehatan Hewan Kabupaten Parigi Moutong/Department of Animal Husbandry and Animal Health of Parigi Moutong Regency

**Tabel**  
**Table** 5.3.5

**Produksi Daging Unggas Menurut Kecamatan dan Jenis Unggas (ton) di Kabupaten Parigi Moutong, 2022**  
**Meat Production by Subdistrict and Kind of Poultry (ton) in Parigi Moutong Regency, 2022**

Kecamatan Subdistrict	Ayam Kampung Native Chicken	Ayam Petelur Layer	Ayam Pedaging Broiler	Itik/Itik Manila Duck/Muscovy Duck
(1)	(2)	(3)	(4)	(5)
Sausu	55,592	-	128,333	0,37
Torue	91,533	0,047	186,666	1,366
Balinggi	57,109	0,188	242,666	0,833
Parigi	16,255	0,281	-	-
Parigi Selatan	22,79	0,244	140	-
Parigi Barat	7,716	0,094	23,333	-
Parigi Utara	5,065	-	-	-
Parigi Tengah	6,525	-	-	-
Ampibabo	18,089	-	-	-
Kasimbar	22,878	-	35,001	-
Toribulu	13,016	-	-	-
Siniu	7,27	-	-	-
Tinombo	22,027	-	-	-
Tinombo Selatan	45,05	-	-	-
Sidoan	23,132	-	-	-
Tomini	21,12	-	-	-
Mepanga	11,324	-	-	25,432
Palasa	25,738	-	-	-
Moutong	42,802	-	-	-
Bolano Lambunu	104,203	-	-	-
Taopa	33,821	-	-	-
Bolano	56,106	-	-	-
Ongka Malino	7,374	-	-	0,383
<b>Parigi Moutong</b>	<b>716,535</b>	<b>0,854</b>	<b>755,999</b>	<b>28,384</b>

Sumber/Source: Dinas Peternakan dan Kesehatan Hewan Kabupaten Parigi Moutong/Department of Animal Husbandry and Animal Health of Parigi Moutong Regency



**Tabel**  
**Table 5.3.6****Produksi Telur Unggas dan Susu Sapi Menurut Kecamatan (ton) di Kabupaten Parigi Moutong, 2022**  
**Production of Poultry Eggs and Cow Milk by Subdistrict (ton) in Parigi Moutong Regency, 2022**

Kecamatan Subdistrict	Ayam Kampung Native Chicken	Ayam Petelur Layer	Ayam Pedaging Brawler	Itik/Itik Manila Duck/Muscovy Duck	Sapi Perah Beef Cattle
(1)	(2)	(3)	(4)	(5)	(6)
Sausu	28,084	-	-	11,435	-
Torue	46,24	5,045	-	42,144	-
Balinggi	28,85	20,075	-	25,704	-
Parigi	8,211	30,112	-	-	-
Parigi Selatan	11,513	26,097	-	23,175	-
Parigi Barat	3,898	10,037	-	-	-
Parigi Utara	2,559	-	-	-	-
Parigi Tengah	3,296	-	-	-	-
Ampibabo	9,138	-	-	-	-
Kasimbar	11,557	-	-	-	-
Toribulu	6,575	-	-	15,138	-
Siniu	3,673	-	-	-	-
Tinombo	11,127	-	-	-	-
Tinombo Selatan	22,758	-	-	10,654	-
Sidoan	11,686	-	-	-	-
Tomini	10,669	-	-	-	-
Mepanga	5,721	-	-	781,122	-
Palasa	13,002	-	-	-	-
Moutong	21,622	-	-	-	-
Bolano Lambunu	52,64	-	-	-	-
Taopa	17,085	-	-	-	-
Bolano	28,343	-	-	-	-
Ongka Malino	3,725	-	-	11,925	-
<b>Parigi Moutong</b>	<b>361,972</b>	<b>91,366</b>	<b>-</b>	<b>921,289</b>	<b>-</b>

Sumber/Source: Dinas Peternakan dan Kesehatan Hewan Kabupaten Parigi Moutong/Department of Animal Husbandry and Animal Health of Parigi Moutong Regency

**5.4 KEHUTANAN  
FORESTRY**

**Tabel 5.4.1 Luas Kawasan Hutan Menurut Fungsinya di Kabupaten Parigi Moutong, 2020 dan 2021**  
*Forest Area by Function in Parigi Moutong Regency, 2020 and 2021*

<b>Fungsi Hutan Function of Forest</b>	<b>2021</b>	<b>2022</b>
(1)	(2)	(3)
<b>Kawasan lindung/Protection area</b>	<b>205 083</b>	<b>...</b>
Hutan suaka alam dan hutan wisata/ <i>Park and reservation forest</i>	54 968	...
Hutan Lindung/ <i>Protection Forest</i>	150 115	...
<b>Kawasan budidaya/Cultivation area</b>		...
<b>(Kawasan hutan/Forest area)</b>	<b>141 327</b>	<b>...</b>
Hutan produksi terbatas/ <i>Limited production forest</i>	105 169	...
Hutan produksi tetap/ <i>Non convertible forest</i>	22 262	...
Hutan produksi yang dapat dikonversikan/ <i>Convertible production forest</i>	13 896	...
<b>Kawasan Budidaya/Cultivation Area</b>		...
<b>(Non kawasan hutan/Non forest area)</b>	<b>234 875</b>	<b>...</b>
Areal penggunaan lain/ <i>Other uses</i>	234 875	...

Sumber/Source: Balai Pemantapan Kawasan Hutan Wilayah XVI/*Forest Area Stabilization Station Region XVI*

**Tabel**  
**Table** 5.4.2

**Produksi Kayu Hutan Menurut Jenis Produksi di  
Kabupaten Parigi Moutong, 2018-2022**  
**Timber Production Type by Product in Parigi Moutong  
Regency, 2018-2022**

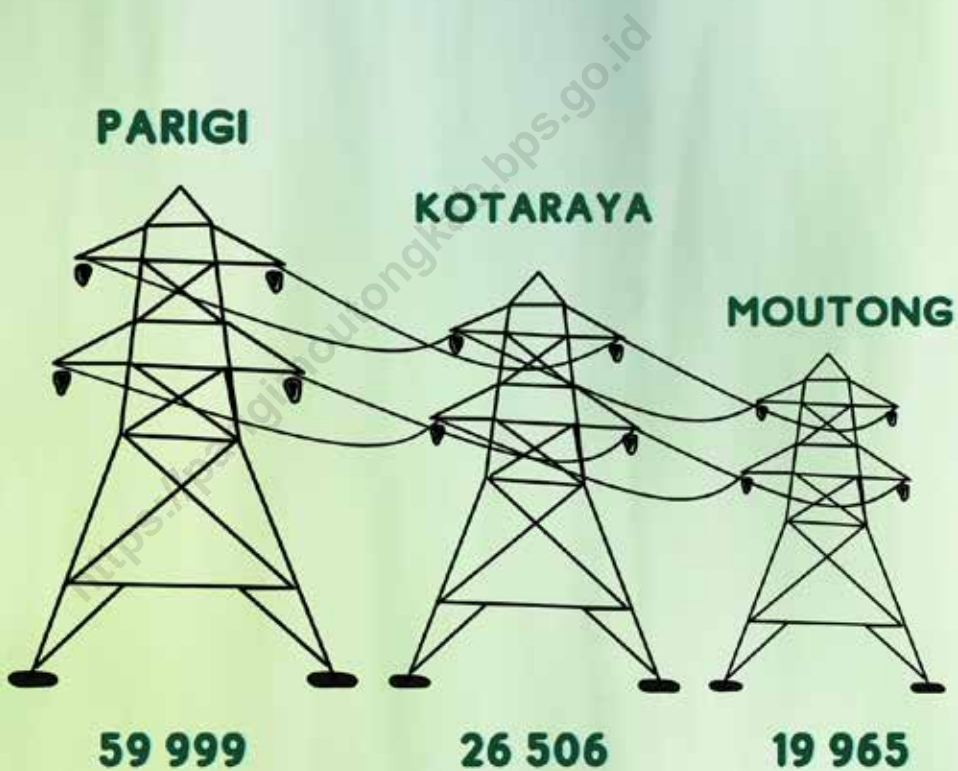
Jenis Hasil Hutan <i>Kind of Forest Product</i>	Satuan <i>Unit</i>	2018	2019	2020	2021	2022
(1)	(2)	(3)	(4)	(5)	(6)	(7)
Kayu Bulat/ <i>Logs</i>	m <sup>3</sup>	4 210,30	11 711,30	23,29	...	...
Kayu Hitam/ <i>Ebony</i>	m <sup>3</sup>	16,50	167,42	-	...	...
Kayu Gergajian/ <i>Mangrove wood</i>	m <sup>3</sup>	1 346,52	1 541,17	1 809,98	...	...
Veneer/ <i>Veneer</i>	m <sup>3</sup>	-	65,97	-	...	...
Rotan/ <i>Rattan</i>	Ton	-	-	120	...	...
Kopal/Damar/ <i>Copal/Resins</i>	Ton	-	-	-	...	...

Sumber/*Source*: Dinas Kehutanan Provinsi Sulawesi Tengah/*Forest Service of Central Sulawesi Province*

<https://parigimoutongkab.bps.go.id>

# PERTAMBAHAN DAN ENERGI

MINING AND ENERGY



JUMLAH PELANGGAN LISTRIK MENURUT RAYON



**PENJELASAN TEKNIS**

1. Pengumpulan data industri besar dan sedang dilakukan melalui Survei Industri Besar dan Sedang yang dilaksanakan setiap tahun secara lengkap (sensus) sejak tahun 1975, Survei Industri Besar dan Sedang mencakup semua perusahaan industri yang mempunyai tenaga kerja 20 orang atau lebih dengan menggunakan kuesioner II A.
2. Klasifikasi industri yang digunakan dalam survei ini berdasar kepada Klasifikasi Baku Lapangan Usaha Indonesia (KBLI), KBLI adalah klasifikasi lapangan usaha yang berdasar kepada International Standard Industrial Classification of All Economic Activities (ISIC) revisi 4 yang telah disesuaikan dengan kondisi Indonesia.
3. Industri manufaktur adalah suatu kegiatan ekonomi yang melakukan kegiatan mengubah suatu barang dasar secara mekanis, kimia, atau dengan tangan sehingga menjadi barang jadi/setengah jadi, dan atau barang yang kurang nilainya menjadi barang yang lebih tinggi nilainya, dan sifatnya lebih dekat kepada pemakai akhir, Termasuk dalam kegiatan ini adalah jasa industri dan pekerjaan perakitan.

**TECHNICAL NOTES**

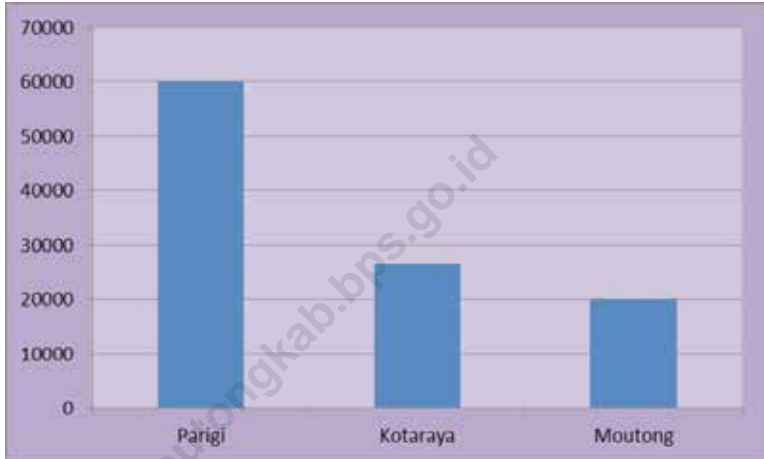
1. *Data collection of large and medium scale manufacturing is conducted through The Large and Medium Manufacturing Establishment Survey that has been done annually for all industries (census) since 1975, Large and Medium Manufacturing Establishment Survey covers all manufactures/industries with 20 workers or more by questionnaire II A.*
2. *The industrial clasification adopted in this survey refers to the Klasifikasi Baku Lapangan Usaha Indonesia (KBLI), KBLI is classification of economic activities based on the International Standard Industrial Classification of All Economic Activities (ISIC rev 4) that has been modified according to the local condition in Indonesia.*
3. *Manufacturing industry is defined as an economic activity processing basic goods mechanically, chemicals or manually into final or intermediate goods, It is also defined as processing of lower value goods into higher value goods as final or intermediate products, The activities also include services for manufacturing and assembling.*

4. Jasa industri adalah kegiatan industri yang melayani keperluan pihak lain, Pada kegiatan ini bahan baku disediakan oleh pihak lain sedangkan pihak pengolah hanya melakukan pengolahannya dengan mendapat imbalan sebagai balas jasa (upah maklon).
  5. Perusahaan atau usaha industri adalah suatu unit (kesatuan) usaha yang melakukan kegiatan ekonomi, bertujuan menghasilkan barang atau jasa, terletak pada suatu bangunan atau lokasi tertentu, dan mempunyai catatan administrasi tersendiri mengenai produksi dan struktur biaya serta ada seorang atau lebih yang bertanggung jawab atas usaha tersebut.
  6. Industri manufaktur dikelompokkan ke dalam 4 golongan berdasarkan banyaknya pekerja, yaitu: industri besar (100 orang pekerja atau lebih), industri sedang/ menengah (20–99 orang pekerja), industri kecil (5–19 orang pekerja), dan industri mikro (1–4 orang pekerja).
  7. Pelanggan adalah individu atau kelompok, baik rumah tangga, perusahaan atau institusi non profit yang membeli air bersih dari perusahaan air bersih.
  8. Air disalurkan adalah volume air bersih dari perusahaan air bersih.
4. *Services for manufacturing is defined as a manufacturing activity which serving other manufacturing establishments, In this case, raw materials are supplied by others while the workers are paid as a compensation for processing raw materials.*
  5. *A manufacturing establishment is defined as a production unit engaged in economic activity, producing goods or services, located in a building or in a certain location, keeping a business record concerning the production and cost structure, and having a person or more that are responsible to those activities.*
  6. *Manufacturing industries are categorized into four groups, based on the number of employees: large scale manufacturing (100 employees or more), medium scale manufacturing (20–99 employees), small scale manufacturing (5–19 employees), and micro industry (1–4 employees).*
  7. *Customers are individuals or groups, whether household, company or non-profit institutions that buy water supply from water supply establishment.*
  8. *Distributed water is the volume of water supply from water supply establishment.*



**Gambar**  
**Figures** 6.1

**Jumlah Pelanggan Listrik Menurut Rayon di Kabupaten  
Parigi Moutong 2022**  
*Number of Electricity Customers by Rayon in Parigi  
Moutong Regency 2022*



Sumber/Source: Kantor PLN/PLN Office

**Tabel 6.1** Jumlah Pelanggan Listrik Menurut Rayon di Kabupaten Parigi Moutong, 2018-2022  
**Table 6.1** Number of Electricity Customers by Rayon in Parigi Moutong Regency, 2018-2022

Rayon Rayon	2018	2019	2020	2021	2022
(1)	(2)	(3)	(4)	(5)	(6)
Parigi	49 140	52 427	54 390	57 830	59 999
Kotaraya	19 494	20 707	22 316	23 124	26 506
Moutong	15 048	16 331	17 826	18 322	19 965

Sumber/Source: Kantor PLN/PLN Office

# PARIWISATA

TOURISM





**PENJELASAN TEKNIS**

1. Rata-rata lama tinggal adalah rata-rata waktu tinggal wisatawan mancanegara di Indonesia untuk satu kali kunjungan.
2. Usaha penyediaan akomodasi adalah usaha yang menyediakan pelayanan penginapan yang dapat dilengkapi dengan pelayanan pariwisata lainnya, usaha penyediaan akomodasi dapat berupa hotel, vila, pondok wisata, bumi perkemahan, persinggahan karavan, dan akomodasi lainnya yang digunakan untuk tujuan pariwisata.
3. Hotel adalah penyediaan akomodasi secara harian berupa kamar-kamar di dalam satu bangunan yang dapat dilengkapi dengan jasa pelayanan makan dan minum, kegiatan hiburan dan atau fasilitas lainnya, Hotel terdiri dari hotel berbintang dan hotel non- bintang.
4. Hotel bintang adalah usaha penyediaan jasa pelayanan penginapan, makan minum serta jasa lainnya bagi umum dengan menggunakan sebagian atau seluruh bangunan. Usaha ini dikelola secara komersial serta memenuhi ketentuan persyaratan sebagai hotel bintang (termasuk berlian) yang ditetapkan dalam surat keputusan instansi yang

**TECHNICAL NOTES**

1. *Average length of stay is the average stay duration of foreign visitor in Indonesia for one trip.*
2. *The business of providing accommodation is a business that provides specialty services that can be equipped with other tourism services, It includes hotel, villa, cottage, camping, caravan stop, and other accommodation that are used for tourism purposes.*
3. *Hotel is a daily supply of accommodation rooms within a building which can be equipped with eating and drinking services, entertainment activities and/or other facilities, Hotel consists of a classified hotel and a non-classified hotel.*
4. *A star hotel is the business of providing an accommodation, eating and drinking as well as other services for the public by using a building or a part of a building, It is managed commercially and meets specified requirements as a star hotel (including diamonds) set forth in the decree of fostering agency, For example, five star hotel, four star hotel, and so on.*

membinaanya, Misalnya hotel bintang lima, hotel bintang empat dan seterusnya.

5. Tingkat penghunian kamar hotel adalah persentase banyaknya malam kamar yang dihuni terhadap banyaknya malam kamar yang tersedia,
  6. Rata-rata lamanya tamu menginap adalah banyaknya malam tempat tidur yang terpakai (malam tamu) dengan banyaknya tamu yang menginap di hotel atau akomodasi lainnya.
5. *Room occupancy rate is the number of room-nights occupied divided by the number of room-nights available, multiplied by 100 percent.*
  6. *Average length of stay is the number of bed-nights used (guest night) divided by the number of guests coming to spend the night at the accommodation.*

<https://parigimoutongkab.bps.go.id>

**Gambar**  
**Figures** 7.1

**Jumlah Kunjungan Wisatawan Menurut Bulan di  
Kabupaten Parigi Moutong, 2022**  
*Number of Tourist Visits by Month in Parigi Moutong  
Regency, 2022*



Sumber/Source: Dinas Pemuda, Olahraga dan Pariwisata Kabupaten Parigi Moutong/Department of Youth, Sports, Culture and Tourism of Parigi Moutong Regency

**Tabel**  
**Table** 7.1**Jumlah Rumah Makan/Restoran Menurut Kecamatan di  
Kabupaten Parigi Moutong, 2019-2022**  
**Number of Restaurants by Subdistrict in Parigi Moutong  
Subdistrict, 2019-2022**

Kecamatan Subdistrict	2019	2020	2021	2022
(1)	(2)	(3)	(4)	(5)
Sausu	39	...	...	...
Torue	20	...	...	...
Balinggi	6	...	...	...
Parigi	105	...	...	...
Parigi Selatan	13	...	...	...
Parigi Barat	-	...	...	...
Parigi Utara	63	...	...	...
Parigi Tengah	2	...	...	...
Ampibabo	12	...	...	...
Kasimbar	19	...	...	...
Toribulu	5	...	...	...
Siniu	8	...	...	...
Tinombo	22	...	...	...
Tinombo Selatan	18	...	...	...
Sidoan	12	...	...	...
Tomini	6	...	...	...
Mepanga	24	...	...	...
Palasa	12	...	...	...
Moutong	25	...	...	...
Bolano Lambunu	18	...	...	...
Taopa	3	...	...	...
Bolano	11	...	...	...
Ongka Malino	11	...	...	...
<b>Parigi Moutong</b>	<b>454</b>	...	...	...

Sumber/Source: Dinas Pendapatan Daerah Kabupaten Parigi Moutong/Department of Revenue Parigi Moutong Regency



**Tabel**  
**Table** 7.2**Jumlah Kunjungan Wisatawan Menurut Bulan di  
Kabupaten Parigi Moutong, 2022**  
**Number of Tourists Visits by Month in Parigi Moutong  
Regency, 2022**

<b>Bulan Month</b>	<b>Wisatawan Nusantara Domestic Tourists</b>	<b>Wisatawan Mancanegara Foreign Tourists</b>	<b>Total Wisatawan Total Tourists</b>
(1)	(2)	(3)	(4)
Januari/January	950	0	950
Februari/February	451	0	451
Maret/March	919	0	919
April/April	564	0	564
Mei/May	556	0	556
Juni/June	580	0	580
Juli/July	659	0	659
Agustus/August	519	0	519
September/September	419	0	419
Oktober/October	2 554	0	2 554
November/November	3 399	0	3 399
Desember/December	1 580	0	1 580
<b>Rata-rata/Average</b>	<b>1 095</b>	<b>0</b>	<b>13 150</b>

Sumber/Source: Dinas Pemuda, Olahraga dan Pariwisata Kabupaten Parigi Moutong/Department of Youth, Sports, Culture and Tourism of Parigi Moutong Regency

**Tabel**  
**Table** 7.3**Jumlah Objek Wisata Menurut Kecamatan di Kabupaten Parigi Moutong , 2022**  
**Number of Tourists Attractions by Subdistrict in Parigi Moutong Regency, 2022**

<b>Kecamatan</b> <i>Sub District</i>	<b>Jumlah</b> <i>Total</i>	<b>Nama Objek Wisata</b> <i>Name of Tourists Attraction</i>
(1)	(2)	(3)
Sausu	6	1. Teluk Tambu 2. Pulau Rasita 3. Tugu Kalpataru 4. Pantai Wisata Polande 5. Pantai Wisata Pobengko 6. Pantai Wisata Mawau
Torue	4	1. Pantai Purwosari 2. Air Terjun Batu Pelangi 3. Pantai Goda 4. Pantai Arjuna
Balinggi	5	1. Lumpang Batu 2. Pantai Tumpapa 3. Agrowisata Angsri 4. Pantai Wisata Lopong 5. Air Terjun Baturiti
Parigi	4	1. Pelabuhan Parigi 2. Kubur Toni Kota 3. Bambalemo Beach 4. Pantai Pol Airud
Parigi Selatan	4	1. Bone Bula Indah 2. Pantai Masi 3. Tanjung Makakata 4. Pulau Lindu
Parigi Barat	4	1. Air Panas Kayu Boko 2. Kubur Raja Magau Janggo 3. Rumah Adat Parigi/Kataba 4. Air Terjun Salonjo Ntaniki
Parigi Utara	3	1. Pantai Uanggalajo 2. Air Terjun Pangi 3. Panorama Puncak Pomopausea

Lanjutan Tabel/*Continued Table 7.3*

<b>Kecamatan Sub District</b>	<b>Jumlah Total</b>	<b>Nama Objek Wisata Name of Tourists Attraction</b>
(1)	(2)	(3)
Parigi Tengah	2	1. Pantai Kayu Bura 2. Tugu PMK
Ampibabo	4	1. Perkebunan Rambutan Buranga 2. Pantai Lemo 3. Air Panas Tolole 4. Menara Mercusuar
Kasimbar	6	1. Goa Pongoriboang 2. Pantai Prajurit/Pantai Posona 3. Pantai Junayasa 4. Pantai Volo Va'tura 5. Perkebunan Eboni 6. Air Panas Ranang Kasimbar
Toribulu	2	1. Pulau Kelelawar 2. Air Terjun Sibalago
Siniu	6	1. Air Terjun dan Tebing Likunggavali 2. Air Terjun Pomponagaya 3. Gunung Siniu 4. Pantai Nalera 5. Air Terjun Pomparaupa Nalanga 6. Pantai Kucing
Tinombo	3	1. Rumah Raja Tinombo 2. Makam Kuti Tombolotutu 3. Wisata Alam Ogoalas
Tinombo Selatan	4	1. Monumen Khatulistiwa 2. Pantai Dagadu 3. Pantai Tanjung Tada 4. Air Terjun Maninili
Sidoan	1	1. Pantai Sidoan

Lanjutan Tabel/Continued Table 7.3

Kecamatan Sub District	Jumlah Total	Nama Objek Wisata Name of Tourists Attraction
(1)	(2)	(3)
Tomini	7	1. Air Terjun Ogomojolo 2. Pulau Tomini 3. Pulau Sama 4. Gua Tingkulang 5. Polu Palantiane 6. Pulau Tengah 7. Air Terjun dan Air Panas Tilung
Mepanga	6	1. Pulau Ogotion 2. Pantai Taman Impian Ogodako 3. Pulau Tanjung Dako 4. Pasir Muara Indah 5. Pulau Kubur 6. Pulau Sumogaling
Palasa	2	1. Tradisi Masyarakat Suku Lauje dan Arung Jeram Tradisional/Tubing 2. Jembatan Bandonga
Moutong	7	1. Pulau Lalayo 2. Pulau Pasir 3. Rumah Adat Moutong 4. Air Terjun Olonggata 5. Pulau Maleo 6. Air Terjun Siduidui 7. Tambang Emas Lobu
Bolano Lambunu	3	1. Polu Soboa 2. Agrowisata 3. Bendungan Lambunu/Tubing
Taopa	3	1. Pantai Molan 2. Air Terjun Nteango 3. Pulau Pomponan
Bolano	4	1. Danau Bolano Sau 2. Dagat Dede (Laut Kecil) 3. Pulau Mandara 4. Danau Batu Dako
Ongka Malino	2	1. Pulau Ongka 2. Uwe Vatu Nipa (Batu Pahat)

Sumber/Source: Dinas Pemuda, Olahraga dan Pariwisata Kabupaten Parigi Moutong/Department of Youth, Sports, Culture and Tourism of Parigi Moutong Regency

# TRANSPORTASI DAN KOMUNIKASI

TRANSPORTATION AND COMMUNICATION



36 968



5 926



3 191



6



**PENJELASAN TEKNIS****TECHNICAL NOTES**

- |   |  |
|---|--|
| <p>1. Menurut Peraturan Pemerintah Republik Indonesia Nomor 34 Tahun 2006 Tentang Jalan, Jalan umum menurut statusnya dikelompokkan atas: Jalan Nasional, Jalan Provinsi, Jalan Kabupaten, Jalan Kota, Jalan Desa.</p>                    | <p>1. <i>According to the Indonesian Government Regulation No. 34 Year 2006 on Road Public roads are grouped according to their status on: National Roads, Provincial Roads, Regency Roads, Municipality streets, Village Road.</i></p>              |
| <p>2. Jalan nasional yaitu jalan dimana wewenang penyelenggaraan jalan pemerintah pusat, wewenang ini meliputi pengaturan, pembinaan, pembangunan, dan pengawasan secara makro sesuai dengan kebijakan nasional</p>                       | <p>2. <i>National roads are roads where road management authority of the central government, this authority includes setting, coaching, development, and macro supervision in accordance with national policy</i></p>                                |
| <p>3. Jalan provinsi yaitu jalan dimana wewenang penyelenggaraan jalan pemerintah daerah provinsi, wewenang ini meliputi pengaturan, pembinaan, pembangunan, dan pengawasan secara makro sesuai dengan kebijakan nasional</p>             | <p>3. <i>Provincial road is the path where the road management authority of provincial governments, this authority includes setting, coaching, development, and macro supervision in accordance with national policy</i></p>                         |
| <p>4. Jalan kabupaten/kota yaitu jalan dimana wewenang penyelenggaraan jalan pemerintah daerah kabupaten/kota, wewenang ini meliputi pengaturan, pembinaan, pembangunan, dan pengawasan secara makro sesuai dengan kebijakan nasional</p> | <p>4. <i>Regency/ Municipality roads are roads where road management authority of local government district / Municipality, this authority includes setting, coaching, development, and macro supervision in accordance with national policy</i></p> |
| <p>5. Kendaraan bermotor adalah setiap kendaraan yang digerakkan oleh peralatan</p>   | <p>5. <i>Motor vehicles are any kind of vehicles motorized by machine set up in those vehicles, they are</i></p>   |

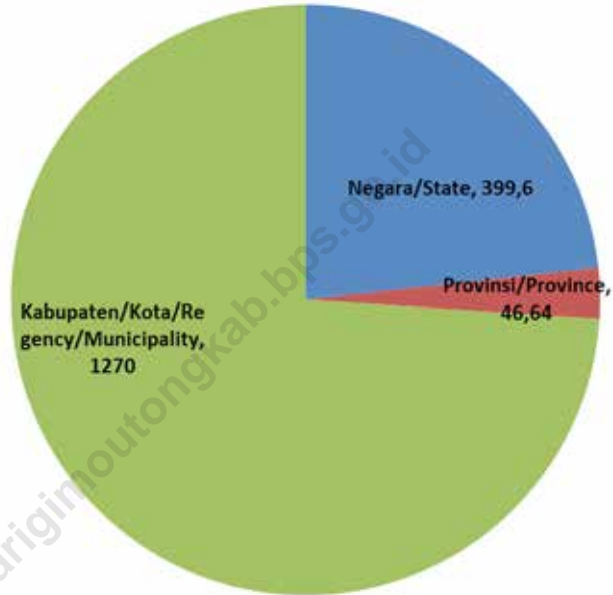
teknik yang ada pada kendaraan tersebut, biasanya digunakan untuk angkutan orang atau barang di atas jalan raya selain kendaraan yang berjalan di atas rel.

6. Mobil penumpang adalah setiap kendaraan bermotor yang dilengkapi dengan tempat duduk untuk sebanyak-banyaknya delapan orang, tidak termasuk tempat duduk untuk pengemudi, baik dilengkapi atau tidak dilengkapi bagasi.
  7. Mobil bis adalah setiap kendaraan bermotor yang dilengkapi dengan tempat duduk untuk lebih dari delapan orang, tidak termasuk tempat duduk untuk pengemudi, baik dilengkapi atau tidak dilengkapi bagasi.
  8. Mobil truk adalah setiap kendaraan bermotor yang digunakan untuk angkutan barang, selain mobil penumpang, mobil bis dan kendaraan bermotor roda dua.
  9. Kantor Pos adalah tempat pemberi pelayanan komunikasi tertulis dan atau surat elektronik, layanan paket, layanan logistik, dan layanan lainnya.
- usually used for transporting peoples or goods on roads except vehicles moving along a railway line.*
6. *Passenger cars are any motor vehicles with no more than eight seats, excluding seat for driver, it can be with or without hoot.*
  7. *Buses are large passenger cars having seats for more than eight passengers, excluding seat for driver, it can be with or without hoot.*
  8. *Trucks are any motor vehicles used to transport goods excluding passenger cars, buses, and motorcycles.*
  9. *Post Office is a service provider facility of written communication and or electronic mail, parcel service, logistics services, and other services*



**Gambar** 8.1  
**Figures**

**Panjang Jalan Menurut Tingkat Kewenangan  
Pemerintahan di Kabupaten Parigi Moutong(km), 2022**  
*Length of Roads by Level of Government Authority in Parigi  
Moutong Regency (km), 2022*



Sumber/Source: Dinas Pekerjaan Umum/Penataan Ruang, dan Pertanahan Kabupaten Parigi Moutong/Public Work Department, Spatial Planning and Land Affairs of Parigi Moutong Regency

## 8.1 TRANSPORTASI TRANSPORTATION

**Tabel 8.1.1 Panjang Jalan Menurut Tingkat Kewenangan Pemerintahan di Kabupaten Parigi Moutong(km), 2020–2022**  
**Table 8.1.1 Length of Roads by Level of Government Authority in Parigi Moutong Regency (km), 2020–2022**

Tingkat Kewenangan Pemerintahan Level of Government Authority	2020	2021	2022
(1)	(2)	(3)	(4)
Negara/State	399,60	399,60	399,60
Provinsi/Province	46,64	46,64	46,64
Kabupaten/Kota Regency/Municipality	1270,00	1270,00	1270,00
<b>Jumlah/Total</b>	<b>1 716,24</b>	<b>1 716,24</b>	<b>1 716,24</b>

Sumber/Source: Dinas Pekerjaan Umum/Penataan Ruang, dan Pertanahan Kabupaten Parigi Moutong/Public Work Department, Spatial Planning and Land Affairs of Parigi Moutong Regency

**Tabel 8.1.2** Panjang Jalan Menurut Jenis Permukaan Jalan di Kabupaten Parigi Moutong (km), 2020-2022  
**Table** *Length of Roads by Type of Road Surface in Parigi Moutong Regency (km), 2020–2022*

Jenis Permukaan Jalan <i>Type of Road Surface</i>	2020	2021	2022
(1)	(2)	(3)	(4)
Aspal/ <i>Paved</i>	628,93	628,93	...
Tidak Diaspal/ <i>Not Paved</i>	592,99	592,99	...
Lainnya/ <i>Others</i>	48,09	48,09	...
<b>Jumlah/Total</b>	<b>1 270,00</b>	<b>1 270,00</b>	...

Sumber/*Source*: Dinas Pekerjaan Umum/Penataan Ruang, dan Pertanahan Kabupaten Parigi Moutong/*Public Work Department, Spatial Planning and Land Affairs of Parigi Moutong Regency*

**Tabel 8.1.3 Panjang Jalan Menurut Kondisi Jalan di Kabupaten Parigi Moutong (km), 2020–2022**  
**Length of Roads by Condition of Roads in Parigi Moutong Regency (km), 2020–2022**

Kondisi Jalan Condition of Roads	2020	2021	2022
(1)	(2)	(3)	(4)
Baik/Good	364.98	370.66	...
Sedang/Moderate	368.76	379.61	...
Rusak/Damage	160.08	131.03	...
Rusak Berat/Severely Damage	376.17	388.71	...
<b>Jumlah/Total</b>	<b>1 270.00</b>	<b>1 270.00</b>	<b>...</b>

Sumber/Source: Dinas Pekerjaan Umum/Penataan Ruang, dan Pertanahan Kabupaten Parigi Moutong/*Public Work Department, Spatial Planning and Land Affairs of Parigi Moutong Regency*

**Tabel 8.1.4** Jumlah Kendaraan Bermotor Menurut Jenis Kendaraan di Kabupaten Parigi Moutong, 2020–2022  
**Number of Motor Vehicles by Type of Vehicle in Parigi Moutong Regency, 2020–2022**

Tipe Kendaraan Type of Vehicle	2020	2021	2022
(1)	(2)	(3)	(4)
Mobil Penumpang/Passenger Cars	4 925	5 280	5 926
Bus/Buses	8	8	6
Truk/Trucks	3 016	3 067	3 191
Sepeda Motor/Motorcycles	34 561	35 273	36 968
<b>Jumlah/Total</b>	<b>42 514</b>	<b>43 628</b>	<b>46 091</b>

Sumber/Source: Badan Pendapatan Daerah UPTB Wilayah II Parigi Moutong/ Regional Revenue Agency UPTB Region II Parigi Moutong

## 8.2 KOMUNIKASI COMMUNICATION

**Tabel 8.2.1** Jumlah Kantor Pos Pembantu Menurut Kecamatan di Kabupaten Parigi Moutong, 2019–2022  
*Number of Post Offices Subsidiaries by Subdistrict in Parigi Moutong Regency, 2019–2022*

Kecamatan Subdistrict	2019	2020	2021	2022
(1)	(2)	(3)	(4)	(5)
Sausu	1	1	1	1
Torue	1	1	1	1
Balinggi	-	-	-	-
Parigi	1	1	1	1
Parigi Selatan	-	-	-	-
Parigi Barat	-	-	-	-
Parigi Utara	-	-	-	-
Parigi Tengah	-	-	-	-
Ampibabo	1	1	1	1
Kasimbar	-	-	-	-
Toribulu	-	-	-	-
Siniu	-	-	-	-
Tinombo	1	1	1	1
Tinombo Selatan	-	-	-	-
Sidoan	-	-	-	-
Tomini	-	-	-	-
Mepanga	1	1	1	1
Palasa	1	1	1	1
Moutong	1	1	1	1
Bolano Lambunu	-	-	-	-
Taopa	-	-	-	-
Bolano	-	-	-	-
Ongka Malino	-	-	-	-
<b>Parigi Moutong</b>	<b>8</b>	<b>8</b>	<b>8</b>	<b>8</b>

Sumber/Source: Kantor Post Parigi/Parigi Post Office

# PERBANKAN, KOPERASI DAN HARGA-HARGA

BANKING, COOPERATIVES AND PROCES







**PENJELASAN TEKNIS**

**TECHNICAL NOTES**

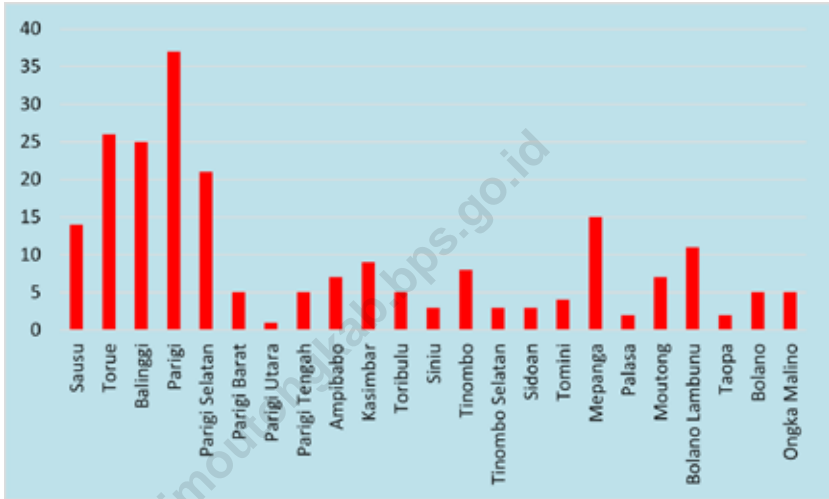
1. Koperasi adalah orang atau badan hukum yang beranggotakan orang seorang atau badan hukum koperasi dengan melandaskan kegiatannya berdasarkan prinsip koperasi sekaligus sebagai gerakan ekonomi rakyat yang berdasar atas asas kekeluargaan.
2. Data perkoperasian bersumber dari Dinas Koperasi dan Usaha Kecil dan Menengah. Data yang disajikan meliputi : Data jumlah koperasi menurut jenis koperasi.

1. *Cooperative is an establishment that its member are people or establishments with legal status of cooperative and it's activities based on people economic movement.*
2. *Data for cooperatives are generated from the Cooperatives and SMEs Department. Types of cooperatives data include : Number of Cooperatives by Type of Cooperative.*

<https://parigimoutongkab.bps.go.id>

**Gambar** 9.1  
**Figure**

**Jumlah Koperasi Aktif Menurut Kecamatan di Kabupaten Parigi Moutong 2022**  
**Number of Active Cooperative by Subdistrict in Parigi Moutong Regency, 2022**



Sumber/Source: Dinas Koperasi dan Usaha Kecil dan Menengah Kabupaten Parigi Moutong/Cooperatives and SMEs Department of Parigi Moutong Regency

**Tabel**  
**Table** 9.1**Jumlah Koperasi Aktif Menurut Kecamatan di Kabupaten Parigi Moutong 2019–2022**  
**Number of Active Cooperative by Subdistrict in Parigi Moutong Regency, 2019–2022**

Kecamatan Subdistrict	2019	2020	2021	2022
(1)	(2)	(3)	(4)	(5)
Sausu	14	14	14	14
Torue	24	25	26	26
Balinggi	24	24	25	25
Parigi	35	35	37	37
Parigi Selatan	21	22	21	21
Parigi Barat	5	5	5	5
Parigi Utara	1	1	1	1
Parigi Tengah	5	5	5	5
Ampibabo	7	7	7	7
Kasimbar	10	10	9	9
Toribulu	6	6	5	5
Siniu	3	3	3	3
Tinombo	8	8	8	8
Tinombo Selatan	3	3	3	3
Sidoan	3	3	3	3
Tomini	5	5	4	4
Mepanga	15	15	15	15
Palasa	2	2	2	2
Moutong	7	7	7	7
Bolano Lambunu	10	10	11	11
Taopa	2	2	2	2
Bolano	4	4	5	5
Ongka Malino	5	5	5	5
<b>Parigi Moutong</b>	<b>219</b>	<b>221</b>	<b>223</b>	<b>223</b>

Sumber/Source: Dinas Koperasi dan Usaha Kecil dan Menengah Kabupaten Parigi Moutong/Cooperatives and SMEs Department of Parigi Moutong Regency

**Tabel**  
**Table** 9.2**Jumlah Koperasi Menurut Jenis Koperasi dan Kecamatan di Kabupaten Parigi Moutong, 2022**  
**Number of Cooperative by Kind of Cooperative and Subdistrict in Parigi Moutong Regency, 2022**

Kecamatan Subdistrict	Jenis Koperasi/ Kind of Cooperative					
	KUD	KPN	KOPTAN	KSP	KOPE RIKAN	KSU
(1)	(2)	(3)	(4)	(5)	(6)	(7)
Sausu	1	1	-	2	-	10
Torue	1	3	4	7	-	8
Balinggi	-	-	3	16	-	4
Parigi	-	3	-	11	-	14
Parigi Selatan	1	-	3	5	1	6
Parigi Barat	-	-	-	2	-	3
Parigi Utara	-	-	-	-	-	1
Parigi Tengah	1	-	-	1	1	2
Ampibabo	1	1	-	-	1	1
Kasimbar	1	1	2	1	-	3
Toribulu	-	1	1	-	-	2
Siniu	-	1	-	-	-	1
Tinombo	1	1	-	-	-	5
Tinombo Selatan	-	-	-	-	-	3
Sidoan	-	1	-	1	-	1
Tomini	2	-	-	-	-	2
Mepanga	1	-	2	1	-	8
Palasa	1	1	-	-	-	-
Moutong	2	1	-	-	-	3
Bolano Lambunu	1	1	3	1	-	5
Taopa	-	-	-	-	-	2
Bolano	-	-	1	1	-	3
Ongka Malino	1	-	1	1	-	2
<b>Parigi Moutong</b>	<b>15</b>	<b>16</b>	<b>20</b>	<b>50</b>	<b>3</b>	<b>89</b>

Lanjutan Tabel/Continued Table 9.2

Kecamatan Subdistrict	Jenis Koperasi/ Kind of Cooperative					
	KOPER MAS	KOPON TREN	KOPWAN	KOPPAS	KOPKAR	KOP MUDA
(1)	(8)	(9)	(10)	(11)	(12)	(13)
Sausu	-	-	-	-	-	-
Torue	-	1	3	-	-	-
Balinggi	-	-	-	-	-	-
Parigi	-	3	2	1	1	1
Parigi Selatan	1	1	1	-	-	-
Parigi Barat	-	-	-	-	-	-
Parigi Utara	-	-	-	-	-	-
Parigi Tengah	-	1	-	-	-	-
Ampibabo	-	-	1	-	-	-
Kasimbar	-	-	-	-	-	-
Toribulu	-	-	-	-	-	-
Siniu	-	-	-	-	-	-
Tinombo	-	1	-	-	-	-
Tinombo Selatan	-	-	-	-	-	-
Sidoan	-	-	-	-	-	-
Tomini	-	-	-	-	-	-
Mepanga	-	1	2	-	-	-
Palasa	-	-	-	-	-	-
Moutong	-	1	-	-	-	-
Bolano Lambunu	-	-	-	-	-	-
Taopa	-	-	-	-	-	-
Bolano	-	-	-	-	-	-
Ongka Malino	-	-	-	-	-	-
<b>Parigi Moutong</b>	<b>1</b>	<b>9</b>	<b>9</b>	<b>1</b>	<b>1</b>	<b>1</b>

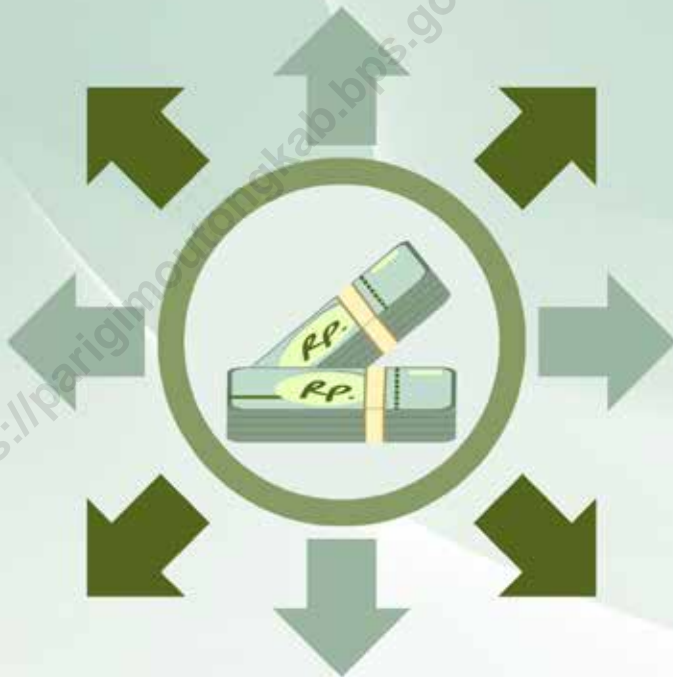
Lanjutan Tabel/Continued Table 9.2

Kecamatan Subdistrict	Jenis Koperasi/ Kind of Cooperative				Jumlah/ Total
	KOP KREDIT	KOP SISWA	BMT	KOP PRODUSEN	
(1)	(8)	(9)	(10)	(11)	(12)
Sausu	-	-	-	-	14
Torue	-	-	-	-	27
Balinggi	-	-	-	1	24
Parigi	-	1	-	-	37
Parigi Selatan	-	1	-	-	20
Parigi Barat	-	-	-	1	6
Parigi Utara	-	-	-	-	1
Parigi Tengah	-	-	-	-	6
Ampibabo	-	-	-	-	5
Kasimbar	-	-	1	-	9
Toribulu	-	-	-	2	6
Siniu	1	-	-	-	3
Tinombo	-	-	-	-	8
Tinombo Selatan	-	-	-	-	3
Sidoan	-	-	-	-	3
Tomini	-	-	-	-	4
Mepanga	-	-	-	-	15
Palasa	-	-	-	-	2
Moutong	-	-	-	-	7
Bolano Lambunu	-	-	-	-	11
Taopa	-	-	-	-	2
Bolano	-	-	-	-	5
Ongka Malino	-	-	-	-	5
<b>Parigi Moutong</b>	<b>1</b>	<b>2</b>	<b>1</b>	<b>4</b>	<b>223</b>

Sumber/Source: Dinas Koperasi dan Usaha Kecil dan Menengah Kabupaten Parigi Moutong/Cooperatives and SMEs Department of Parigi Moutong Regency

# PENGELUARAN PENDUDUK

POPULATION EXPENDITURE







**PENJELASAN TEKNIS**

1. Rata-rata pengeluaran per kapita sebulan adalah biaya yang dikeluarkan untuk konsumsi semua anggota rumah tangga selama sebulan dibagi dengan banyaknya anggota rumah tangga. Pengeluaran untuk konsumsi makanan dihitung selama seminggu terakhir, sedangkan konsumsi bukan makanan dihitung sebulan dan setahun terakhir. Baik konsumsi makanan maupun bukan makanan selanjutnya dikonversikan ke dalam pengeluaran rata-rata sebulan. Angka konsumsi/ pengeluaran rata-rata per kapita yang disajikan dalam publikasi ini diperoleh dari hasil bagi jumlah konsumsi seluruh rumah tangga (baik mengonsumsi makanan maupun tidak) terhadap jumlah penduduk.
2. Konsumsi kalori dan protein dihitung dengan mengalikan kuantitas setiap makanan yang dikonsumsi dengan nilai kandungan kalori dan protein setiap jenis makanan berdasarkan daftar konversi zat gizi.
3. Kuintil pengeluaran yaitu adalah pengelompokan pengeluaran ke dalam lima kelompok yang sama besar setelah diurutkan mulai pengeluaran yang terkecil hingga terbesar. Kuintil terdiri atas

**TECHNICAL NOTES**

1. *Average monthly per capita expenditure is the cost incurred for the consumption of all household members. Expenditures for food consumptions were calculated over the past week, whereas non-food consumption was calculated for a month and the last year. Both food and non-food consumption are converted to average monthly expenditure. The average per capita consumption/expenditures figures presented in this publication are derived from the result for the total consumption of households (whether consumed or not) on the population.*
2. *Calorie and protein consumption is calculated by multiplying the quantity of each food consumed with the value of the caloric and protein content of each type of food based on the list of nutrient conversion.*
3. *Quintile expenditure is the grouping of expenditures into five groups of the same size after being sorted from the smallest to the largest expenditure. Quintiles consist of first to fifth quintiles. The*

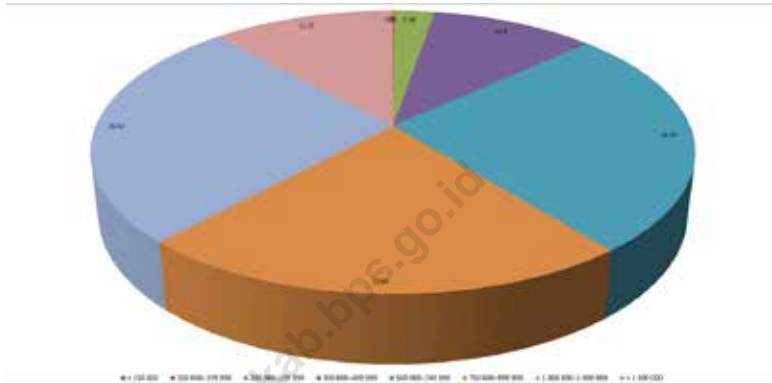
kuintil pertama hingga kelima. Semakin tinggi kelompok kuintil menunjukkan pengeluaran yang semakin tinggi.

*higher the quintile group shows higher expenditure.*

<https://parigimoutongkab.bps.go.id>

**Gambar** 10.1  
**Figure**

**Persentase Penduduk Menurut Golongan Pengeluaran Per Kapita Sebulan di Kabupaten Parigi Moutong, 2022**  
*Percentage of Population by Per Capita Spending Group a Month in Parigi Moutong Regency, 2022*



Sumber/Source: BPS, Survei Sosial Ekonomi Nasional (Susenas) Maret/BPS-Statistics Indonesia, National Socioeconomic Survey March

<https://parigimoutongkab.bps.go.id>

**Tabel**  
**Table** 10.1**Rata-rata Pengeluaran per Kapita Sebulan Menurut  
Kelompok Komoditas di Kabupaten Parigi Moutong  
(rupiah), 2021 dan 2022**  
**Monthly Average Expenditure per Capita by Commodity  
Group in Parigi Moutong Regency (rupiahs), 2021 and 2022**

<b>Kelompok Komoditas/Commodity Group</b>	<b>2021</b>	<b>2022</b>
(1)	(2)	(3)
<b>Makanan/Food</b>		
Padi-padian/ <i>Cereals</i>	75 196	80 395
Umbi-umbian/ <i>Tubers</i>	5 572	5 538
Ikan/udang/cumi/kerang/ <i>Fish/shrimp/common squid/shells</i>	50 690	56 658
Daging/ <i>Meat</i>	10 623	15 231
Telur dan susu/ <i>Eggs and milk</i>	18 793	17 460
Sayur-sayuran/ <i>Vegetables</i>	37 532	43 649
Kacang-kacangan/ <i>Legumes</i>	8 012	9 494
Buah-buahan/ <i>Fruits</i>	19 270	21 943
Minyak dan kelapa/ <i>Oil and coconut</i>	12 379	17 937
Bahan minuman/ <i>Beverage stuffs</i>	17 016	18 140
Bumbu-bumbuan/ <i>Spices</i>	10 851	13 399
Konsumsi lainnya/ <i>Miscellaneous food items</i>	7 945	8 822
Makanan dan minuman jadi/ <i>Prepared food and beverages</i>	116 569	137 866
Rokok/ <i>Cigarettes</i>	90 607	98 018
<b>Jumlah makanan/Total food</b>	<b>481 053</b>	<b>544 548</b>
<b>Bukan makanan/Non-food</b>		
Perumahan dan fasilitas rumah tangga/ <i>Housing and household facilities</i>	228 004	222 163
Aneka komoditas dan jasa/ <i>Goods and services</i>	82 794	83 172
Pakaian alas kaki dan tutup kepala/ <i>Clothing footwear and headgear</i>	28 698	32 356
Komoditas tahan lama/ <i>Durable goods</i>	55 189	39 920
Pajak pungutan dan asuransi/ <i>Taxes and insurance</i>	37 594	42 820
Keperluan pesta dan upacara/kenduri/ <i>Parties and ceremonies</i>	20 820	19 160
<b>Jumlah bukan makanan/Total non-food</b>	<b>453 099</b>	<b>439 590</b>
<b>Jumlah/Total</b>	<b>934 152</b>	<b>984 138</b>

Sumber/Source: BPS, Survei Sosial Ekonomi Nasional (Susenas) Maret/BPS-Statistics Indonesia, National Socioeconomic Survey March

**Tabel**  
**Table** 10.2

**Persentase Pengeluaran per Kapita Sebulan Menurut Kelompok Komoditas di Kabupaten Parigi Moutong, 2021 dan 2022**  
**Percentage of Monthly Expenditure per Capita by Commodity Group in Parigi Moutong Regency, 2021 and 2022**

<b>Kelompok Komoditas/Commodity Group</b>	<b>2021</b>	<b>2022</b>
(1)	(2)	(3)
<b>Makanan/Food</b>		
Padi-padian/ <i>Cereals</i>	8,05	8,17
Umbi-umbian/ <i>Tubers</i>	0,60	0,56
Ikan/udang/cumi/kerang/ <i>Fish/shrimp/common squid/shells</i>	5,43	5,76
Daging/ <i>Meat</i>	1,14	1,55
Telur dan susu/ <i>Eggs and milk</i>	2,01	1,77
Sayur-sayuran/ <i>Vegetables</i>	4,02	4,44
Kacang-kacangan/ <i>Legumes</i>	0,86	0,96
Buah-buahan/ <i>Fruits</i>	2,06	2,23
Minyak dan kelapa/ <i>Oil and coconut</i>	1,33	1,82
Bahan minuman/ <i>Beverage stuffs</i>	1,82	1,84
Bumbu-bumbuan/ <i>Spices</i>	1,16	1,36
Konsumsi lainnya/ <i>Miscellaneous food items</i>	0,85	0,90
Makanan dan minuman jadi/ <i>Prepared food and beverages</i>	12,48	14,01
Rokok/ <i>Cigarettes</i>	9,70	9,96
<b>Jumlah makanan/Total food</b>	<b>51,50</b>	<b>55,33</b>
<b>Bukan makanan/Non-food</b>		
Perumahan dan fasilitas rumah tangga/ <i>Housing and household facilities</i>	24,41	22,57
Aneka komoditas dan jasa/ <i>Goods and services</i>	8,86	8,45
Pakaian, alas kaki, dan tutup kepala/ <i>Clothing, footwear, and headgear</i>	3,07	3,29
Komoditas tahan lama/ <i>Durable goods</i>	5,91	4,06
Pajak, pungutan, dan asuransi/ <i>Taxes and insurance</i>	4,02	4,35
Keperluan pesta dan upacara/kenduri/ <i>Parties and ceremonies</i>	2,23	1,95
<b>Jumlah bukan makanan/Total non-food</b>	<b>48,50</b>	<b>44,67</b>
<b>Jumlah/Total</b>	<b>100,00</b>	<b>100,00</b>

Sumber/Source: BPS, Survei Sosial Ekonomi Nasional (Susenas) Maret/BPS-Statistics Indonesia, National Socioeconomic Survey March

**Tabel**  
**Table** 10.3

**Persentase Rumah Tangga Menurut Golongan  
Pengeluaran Per Kapita Sebulan di Kabupaten Parigi  
Moutong, 2021 dan 2022**  
*Percentage of household by Per Capita Spending Group a  
Month in Parigi Moutong Regency, 2020 and 2021*

<b>Golongan Pengeluaran Spending Group (Rp)</b>	<b>2021</b>	<b>2022</b>
(1)	(2)	(3)
< 150 000	0,00	0,00
150 000–199 999	0,00	0,09
200 000–299 999	1,56	2,58
300 000–499 999	13,72	10,50
500 000–749 999	31,19	26,02
750 000–999 999	20,92	22,66
1 000 000–1 499 999	23,41	26,42
> 1 500 000	9,19	11,73
<b>Jumlah/Total</b>	<b>100,00</b>	<b>100,00</b>

Sumber/Source: BPS, Survei Sosial Ekonomi Nasional (Susenas) Maret/BPS-Statistics Indonesia, National Socioeconomic Survey March

# PERDAGANGAN

## TRADE



**27** Pasar Umum  
**23** Pasar Desa







**PENJELASAN TEKNIS****TECHNICAL NOTES**

- |  |  |
|--|--|
| <p>1. Sistem pencatatan Statistik Ekspor dan Impor adalah "General Trade" dengan wilayah pencatatan meliputi seluruh wilayah kepabeanan Indonesia,</p>   | <p>1. <i>The recording of export and import statistics is based on General Trade System covering all Indonesian customs areas.</i></p>   |
| <p>2. Pengesahan dokumen kepabeanan ekspor dan impor dilakukan oleh Bea dan Cukai berdasarkan Persetujuan Muat/Bongkar Barang,</p>   | <p>2. <i>The legalization of customs export and import documents is conducted by the Customs and Excise Office.</i></p>  |
| <p>3. Data ekspor berasal dari dokumen kepabeanan BC 3,0 atau yang disebut dokumen Pemberitahuan Ekspor Barang (PEB) yang diisi oleh eksportir,</p>  | <p>3. <i>The export data are compiled based on customs export documents BC 3.0 or known as Export Declarations (PEB), filled by exporters.</i></p>   |
| <p>4. Data Impor berasal dari dokumen kepabeanan BC 2,0 atau yang disebut dokumen Pemberitahuan Impor Barang (PIB), Pemberitahuan Impor Barang Khusus (PIBK), Pemberitahuan Pabean Free Trade Zone (PPFTZ) dan dokumen kepabeanan BC 2,3 yang mencatat impor barang dari Luar Negeri ke Kawasan Berikat,</p> | <p>4. <i>The import data are compiled based on customs import documents BC 2.0 or known as Import Declarations Form (PIB), Import Declarations Form for Special Commodity (PIBK), Customs Declaration Form for Free Trade Zone (PPFTZ), and customs import documents BC 2.3 which records import goods from foreign country to Bounded Zones Area.</i></p> |
| <p>5. Barang-barang yang dikirim ke luar negeri untuk diolah dicatat sebagai ekspor, sedangkan hasil olahan yang dikembalikan ke Indonesia dicatat sebagai impor.</p>  | <p>5. <i>Goods send abroad for processing purposes are recorded as export while its product sent to Indonesia are recorded as import.</i></p>  |
| <p>6. Barang-barang luar negeri yang diolah di dalam negeri dicatat sebagai barang impor meskipun</p>  | <p>6. <i>Foreign goods processed in Indonesia are still recorded as imports although the products will</i></p>   |

barang olahan tersebut akan kembali ke luar negeri,

7. Barang-barang yang tidak dicakup dalam pencatatan:
- Pakaian dan barang-barang perhiasan penumpang,
  - Barang-barang bawaan penumpang dari/ke luar negeri untuk dipakai sendiri, kecuali lemari es, pesawat televisi, dan sebagainya,
  - Barang-barang untuk keperluan perwakilan kedutaan suatu negara,
  - Barang-barang ekspedisi dan ekshibisi atau pameran,
  - Barang-barang untuk militer yang diimpor langsung oleh angkatan bersenjata,
  - Pembungkus/peti kemas untuk diisi kembali,
  - Uang dan surat-surat berharga,
  - Barang-barang contoh

8. Sistem pengolahan dokumen impor/ekspor Indonesia adalah sistem "Carry Over" yaitu dokumen ditunggu selama satu bulan, setelah bulan berjalan, sedangkan dokumen-dokumen yang terlambat akan diolah pada bulan berikutnya. Dengan demikian dokumen bulan-bulan sebelumnya yang terlambat diterima dan masuk pada bulan berjalan, diperlakukan sebagai dokumen bulan pengolahan,

9. Pelabuhan Muat adalah

*be sent to abroad.*

7. *The following goods are not included in the statistics:*
- Clothings and passengers jewelry.*
  - Luggage of passengers for own use, except refrigerators, television sets, etc.*
  - Goods imported/exported for the use of foreign representative countries/embassies.*
  - Goods for expeditions, and shows or exhibitions.*
  - Military goods directly imported by the Armed Forces.*
  - Packings/containers to be refilled.*
  - Bank notes and securities*
  - Sample goods*

8. *The carry-over system is used in processing Indonesian export and import documents. Documents are processed one month after the current month, while those received later will be processed for the succeeding month. This means previous documents received in the current month will be treated as processed documents.*

9. *Port of loading is port where the*

pelabuhan darimana barang diangkut ke luar negeri atau diekspor,

*goods are transported out of the country or exported.*

10. Negara tujuan adalah negara tujuan akhir yang diketahui untuk barang ekspor yang dikirim ke luar negeri,

10. *Country of destination is country that is known to export goods sent abroad.*

11. Jenis komoditi adalah barang ekspor yang dicatat sesuai kode Harmonized System (HS)

11. *Type commodity is exported goods recorded based on Harmonized System (HS) code.*

<https://parigimoutongkab.bps.go.id>

**Tabel** 11.1 **Jumlah Sarana Perdagangan Menurut Jenisnya di Kabupaten Parigi Moutong, 2019–2022**  
**Table** 11.1 **Number of Trading Facilities by Type of Facility in Parigi Moutong Regency, 2019–2022**

Jenis Sarana Perdagangan Type of Trading Facilities	2019	2020	2021	2022
(1)	(2)	(3)	(4)	(5)
Pasar Umum/ Common Market	...	28	28	27
Pasar Desa/Village Market	...	23	23	23
Toko/warung/kios/Store	...	...	...	...
Restoran/Restaurant	...	...	...	...
<b>Jumlah/Total</b>	...	...	...	...

Sumber/Source: Dinas Perindustrian dan Perdagangan Kabupaten Parigi Moutong/ Industry and Trade Department of Parigi Moutong Regency

# SISTEM PERACA NASIONAL

## SYSTEM OF REGIONAL ACCOUNTS

*Produk Domestik Bruto Atas Dasar Harga Berlaku Menurut Lapangan Usaha (Juta rupiah) di Kabupaten Parigi Moutong, 2019-2022*



**8 497 939,1**

**Pertanian, Kehutanan dan Perikanan**  
*Agriculture, Forestry and Fishing*



**1 130 002,4**

**Pertambangan dan Penggalian**  
*Mining and Quarrying*



**2 277,3**

**Pengadaan Listrik dan Gas**  
*Electricity and Gas*



**2 560 572,9**

**Konstruksi**  
*Construction*



**13 136,8**

**Pengadaan Air Limbah, Pengelolaan Sampah dan Daur Ulang**  
*Water Supply, Sewerage, Waste Management and Remediation Activities*



**1 010 004,9**

**Transportasi dan Pergudangan/Transportation and Storage**





**PENJELASAN TEKNIS**

1. Penghitungan statistik neraca nasional mengikuti buku petunjuk yang diterbitkan oleh Perserikatan Bangsa Bangsa (PBB) dikenal sebagai Sistem Neraca Nasional (SNN). SNN adalah rekomendasi internasional tentang bagaimana menyusun ukuran aktivitas ekonomi yang sesuai dengan standar neraca baku yang didasarkan pada prinsip-prinsip ekonomi. Rekomendasi yang dimaksud dinyatakan dalam sekumpulan konsep, definisi, klasifikasi, dan aturan neraca yang disepakati secara internasional dalam mengukur indikator tertentu seperti Produk Domestik Bruto (PDB). Salah satu bentuk adaptasi pencatatan statistik nasional adalah melakukan perubahan tahun dasar PDB Indonesia dari tahun 2000 ke 2011. Perubahan tahun dasar PDB dilakukan seiring dengan mengadopsi rekomendasi PBB yang tertuang dalam Sistem Neraca Nasional 2008 (SNA 2008).
2. Produk Domestik Bruto pada tingkat nasional serta Produk Domestik Regional Bruto (PDRB) pada tingkat regional (provinsi) menggambarkan kemampuan suatu wilayah untuk menciptakan nilai tambah pada suatu waktu tertentu. Untuk menyusun PDB

**TECHNICAL NOTES**

1. *The method used to estimate national accounts statistics is based on the standard guidelines formed by United Nation known as System of National Accounts (SNA). SNA is the internationally agreed standard set of recommendations on how to compile measures of economic activity in accordance with strict accounting conventions based on economic principles. The recommendations are expressed in term of a set of concepts, definitions, classifications and accounting rules that comprise the internationally agreed standard for measuring indicators such as Gross Domestic Product (GDP). One of the improvement in the national statistical system is to rebase GDP form base year 2000 to 2011 in order to capture current economic condition. It is in line with the United Nations (UN) recommendation on 2008 SNA.*
2. *The basic measure of the value added arising from economic activity is known as Gross Domestic Product at the national level and Gross Regional Domestic Product (GRDP) at the regional level (provinces/regencies/municipalities). To compile*

maupun PDRB digunakan 2 pendekatan, yaitu lapangan usaha dan pengeluaran. Keduanya menyajikan komposisi data nilai tambah dirinci menurut sumber kegiatan ekonomi (lapangan usaha) dan menurut komponen penggunaannya. PDB maupun PDRB dari sisi lapangan usaha merupakan penjumlahan seluruh komponen nilai tambah bruto yang mampu diciptakan oleh sektor-sektor ekonomi atas berbagai aktivitas produksinya. Sedangkan dari sisi pengeluaran menjelaskan tentang penggunaan dari nilai tambah tersebut.

3. PDRB menurut lapangan usaha mengalami perubahan klasifikasi dari 9 lapangan usaha menjadi 17 lapangan usaha. PDRB menurut lapangan usaha dirinci menurut total nilai tambah dari seluruh sektor ekonomi yang mencakup lapangan usaha Pertanian, Kehutanan, dan Perikanan; Pertambangan dan Penggalian; Industri Pengolahan; Perdagangan Listrik dan Gas; Perdagangan Air, Pengelolaan Sampah, Limbah dan Daur Ulang; Konstruksi; Perdagangan Besar dan Eceran, Reparasi Mobil dan Sepeda Motor; Transportasi dan Pergudangan; Penyediaan Akomodasi dan Makan Minum; Informasi dan Komunikasi; Jasa Keuangan dan Asuransi; Real Estat; Jasa Perusahaan;

*these statistics, two approaches have been used, i.e. "production approach" and "expenditure approach". The first approach is to measure value added produced by various kinds of economic activities, while the second approach is to measure final uses of the country's output. In other words, GDP/GRDP is the sum of total value added produced by all economic industries (activities) and the way of using it.*

3. *GRDP by industry classification changes from 9 sectors to 17 industries. GRDP by industry is classified by types of economic activities such as Agriculture, Forestry and Fishing; Mining and Quarrying; Manufacturing; Electricity and Gas; Water supply, Sewerage, Waste Management and Remediation Activities; Construction; Wholesale and Retail Trade; Repair of Motor Vehicles and Motorcycles; Transportation and Storage; Accommodation and Food Service Activities; Information and Communication; Financial and Insurance Activities; Real Estate Activities; Business Activities; Public Administration; Defence and Compulsory Social Security; Education; Human Health and Social Work Activities; higher*



Administrasi Pemerintahan, Pertahanan dan Jaminan Sosial Wajib; Jasa Pendidikan; Jasa Kesehatan dan Kegiatan Sosial; dan Jasa lainnya.

4. PDRB menurut pengeluaran mengalami perubahan klasifikasi dimana pengeluaran konsumsi Lembaga Non Profit yang Melayani Rumah Tangga (LNPRT) yang sebelumnya termasukbagiandari pengeluaran konsumsi rumah tangga menjadi komponen terpisah. Sehingga klasifikasi PDRB menurut pengeluaran dirinci menjadi 7 komponen yaitu komponen pengeluaran konsumsi rumah tangga, pengeluaran konsumsi LNPRT, pengeluaran konsumsi pemerintah, pembentukan modal tetap bruto, perubahan inventori, ekspor barang dan jasa, dan impor barang dan jasa.
5. Pengeluaran konsumsi rumah tangga mencakup berbagai pengeluaran konsumsi akhir rumah tangga atas barang dan jasa untuk memenuhi kebutuhan individu ataupun kelompok secara langsung. Pengeluaran rumah tangga di sini mencakup makanan dan minuman selain restoran; pakaian, alas kaki dan jasa perawatannya; perumahan dan perlengkapan rumah tangga; kesehatan dan pendidikan; transportasi dan komunikasi; restoran dan hotel serta lainnya.

*the quintile group shows higher expenditure. ; and Other Services Activities.*

4. *GRDP by expenditure classification changes where consumption expenditure Non-profit Institutions Serving Households (NPISH) previously included as part of household consumption expenditure is taken out into separate component. So that, GRDP by type of expenditures is classified into: household consumption expenditure, NPISH consumption expenditure, government consumption expenditure, gross fixed capital formation, changes in inventories, exports of goods and services, and imports of goods and services.*
5. *Household consumption expenditures consist of expenditures incurred by households, which are used for both individual or collective needs. Household consumptions are classified into food and beverages other than restaurants; clothing, footwear, and related maintenance services; housing and household equipment; health and education; transport and communication; restaurants and hotels; and others.*

6. Pengeluaran Pemerintah terdiri dari Pengeluaran Konsumsi Individu dan Pengeluaran Konsumsi Kolektif. Barang dan jasa individu merupakan barang dan jasa privat, dimana ciri-ciri barang privat adalah a) Scarcity, yaitu ada kelangkaan/keterbatasan dalam jumlah; b) Excludable consumption, yaitu konsumsi suatu barang dapat dibatasi hanya pada mereka yang memenuhi persyaratan tertentu (biasanya harga); c) Rivalrous competition, yaitu konsumsi oleh satu konsumen akan mengurangi atau menghilangkan kesempatan pihak lain untuk melakukan hal serupa. Contoh barang dan jasa yang dihasilkan pemerintah dan tergolong sebagai barang dan jasa individu adalah jasa pelayanan kesehatan pemerintah di rumah sakit/puskesmas dan jasa pendidikan di sekolah/universitas negeri. Sedangkan barang dan jasa kolektif ekuivalen dengan barang publik yang memiliki ciri a) Non rivalry, yaitu penggunaan satu konsumen terhadap suatu barang tidak mengurangi kesempatan konsumen lain untuk juga mengkonsumsi barang tersebut; b) Non excludable, yaitu apabila suatu barang publik tersedia, maka tidak ada yang dapat menghalangi siapapun untuk memperoleh manfaat dari
6. *Government consumption expenditure consists of Individual Consumption Expenditure and Collective Consumption Expenditure. Individual goods and services are private goods and services, which the characteristics of private goods is a) Scarcity, that there is a scarcity/limited in number; b) Excludable consumption, the consumption of goods can be limited only to those who meet certain requirements (usually the price); c) Rivalrous competition, ie consumption by the consumer will reduce or eliminate the chance of another party to do so. Examples of goods and services produced by government and classified as goods and services of individuals is the government health services in hospitals/health centers and education services in schools/universities. Collective goods and services equivalent to public goods characterized by a) Non-rivalry, namely the use of a consumer for an item does not reduce the chance of another consumer to also consume goods; b) Non-excludable, i.e. when a public good available, then nothing can hinder anyone to benefit from the goods or in other words everyone has access to the goods. Examples of goods and services produced by government and classified as collective goods and services is carried military defense services and the police's security.*

barang tersebut atau dengan kata lain setiap orang memiliki akses ke barang tersebut. Contoh barang dan jasa yang dihasilkan pemerintah dan tergolong sebagai barang dan jasa kolektif adalah jasa pertahanan yang dilakukan TNI dan keamanan yang dilakukan kepolisian.

7. Pembentukan Modal Tetap Bruto (PMTB) mencakup pengadaan, pembuatan, dan pembelian barang modal. Barang modal dimaksud adalah barang-barang yang digunakan untuk proses produksi, tahan lama atau yang mempunyai umur pemakaian lebih dari satu tahun seperti bangunan, mesin-mesin dan alat angkutan. Termasuk pula di sini perbaikan besar (berat) yang sifatnya memperpanjang umur atau mengubah bentuk atau kapasitas barang modal tersebut. Pengeluaran barang modal untuk keperluan militer juga dicakup sebagai PMTB. Klasifikasi komponen PMTB dibagi menjadi 6 sub komponen yaitu Konstruksi; Mesin dan Peralatan; Kendaraan; Peralatan Lainnya; Cultivated Biological Resources (CBR) dan Produk Kekayaan Intelektual.
  8. Ekspor barang dan jasa merupakan transaksi perdagangan barang dan jasa dari penduduk (residen) ke bukan penduduk (nonresiden). Impor barang dan jasa adalah
7. *Gross Fixed Capital Formation (GFCF) includes procurement, manufacture, and the purchase of capital goods. Capital goods are goods which are used for the production process, durable or have a service life of more than one year such as buildings, machinery, and transportation equipment. Including here: huge improvement that are to extend the life or changing the shape or the capacity of the capital goods. Capital expenditures for military purposes are also covered as GFCF. GFCF component are classified into six sub-components: Construction; Machinery and Equipment; vehicle; Other equipment; Cultivated Biological Resources (CBR) and Intellectual Property Product.*
  8. *Exports of goods and services consist of transactions of goods and services from residents to non-residents. Imports of goods and services consist of transaction of goods and services from non-residents to residents. Exports*

transaksi perdagangan dari bukan penduduk ke penduduk. Ekspor atau impor barang terjadi pada saat terjadi perubahan hak kepemilikan barang antara penduduk dengan bukan penduduk (dengan atau tanpa perpindahan fisik barang tersebut). Pada PDRB dengan tahun dasar 2013, ekspor dan impor barang dirinci menjadi nonmigas dan migas.

*and imports of goods occur when there are changes in ownership of goods between residents and non-residents (with or without physical movements of goods across frontiers). On the GRDP at 2013 basic year, exports and imports of goods specified into non oil and gas and oil and gas.*

9. Produk Domestik Regional Bruto maupun agregat turunannya disajikan dalam 2 (dua) versi penilaian, yaitu atas dasar "harga berlaku" dan atas dasar "harga konstan". Disebut sebagai harga berlaku karena seluruh agregat dinilai dengan menggunakan harga pada tahun berjalan, sedangkan harga konstan penilaiannya didasarkan kepada harga satu tahun dasar tertentu, dalam publikasi ini digunakan harga tahun 2011.
  10. Laju pertumbuhan Produk Domestik Bruto diperoleh dari perhitungan PDRB atas dasar harga konstan. Diperoleh dengan cara mengurangi nilai PDRB pada tahun ke-n terhadap nilai pada tahun ke n-1 (tahun sebelumnya), dibagi dengan nilai pada tahun ke n-1, dikalikan dengan 100 persen. Laju pertumbuhan menunjukkan perkembangan agregat pendapatan dari satu waktu tertentu terhadap waktu
9. *GRDP and its aggregations are presented in two forms: at current market prices and at constant base year market prices. In presenting current market prices, all aggregates are valued at current market prices, while base year constant market prices are shown by valuing all aggregates at fixed base year prices. Year of 2011 is used as the base year in this publication.*
  10. *Growth rate of Gross Domestic Regional Product is derived from GRDP at constant market prices. It is obtained by subtracting the value of GRDP year n with the value of GRDP year n-1, divided by the value of GRDP year n-1 then multiplied by 100 percent. The growth rate of GRDP explains the income growth during the given period*

sebelumnya.

<https://parigimoutongkab.bps.go.id>

<https://parigimoutongkab.bps.go.id>

**Tabel**  
**Table** 12.1.

**Produk Domestik Regional Bruto Atas Dasar Harga Berlaku Menurut Lapangan Usaha (juta rupiah) di Kabupaten Parigi Moutong, 2019–2022**  
**Gross Regional Domestic Product at Current Market Prices by Industry (million rupiahs) in Parigi Moutong Regency, 2019–2022**

Lapangan Usaha/Industry		2019	2020	2021	2022
(1)	(2)	(3)	(4)	(5)	
A	Pertanian Kehutanan dan Perikanan/ <i>Agriculture Forestry and Fishing</i>	7 329 433,5	7 321 253,2	7 833 528,0	8 497 939,1
B	Pertambangan dan Penggalian/ <i>Mining and Quarrying</i>	1 053 761,7	962 740,7	1 027 260,5	1 130 002,4
C	Industri Pengolahan/ <i>Manufacturing</i>	427 795,7	440 150,2	456 642,2	482 711,5
D	Pengadaan Listrik dan Gas/ <i>Electricity and Gas</i>	1 874,1	1 972,9	2 079,7	2 277,3
E	Pengadaan Air; Pengelolaan Sampah Limbah dan Daur Ulang/ <i>Water Supply; Sewerage Waste Management and Remediation Activities</i>	10 917,6	11 205,7	12 335,0	13 136,8
F	Konstruksi/ <i>Construction</i>	2 381 321,9	2 196 255,9	2 372 438,5	2 560 572,9
G	Perdagangan Besar dan Eceran; Reparasi Mobil dan Sepeda Motor/ <i>Wholesale and Retail Trade; Repair of Motor Vehicles and Motorcycles</i>	2 739 233,5	2 591 068,5	2 793 041,0	3 044 997,3
H	Transportasi dan Pergudangan/ <i>Transportation and Storage</i>	1 105 202,7	774 490,4	818 056,0	1 010 004,9
I	Penyediaan Akomodasi dan Makan Minum/ <i>Accommodation and Food Service Activities</i>	125 153,7	113 088,7	126 700,2	140 012,1
J	Informasi dan Komunikasi/ <i>Information and Communication</i>	423 479,4	457 924,2	502 765,1	549 170,4

Lanjutan Tabel/*Continued Table* 12.1

<b>Lapangan Usaha/Industry</b>		<b>2019</b>	<b>2020</b>	<b>2021</b>	<b>2022</b>
<b>(1)</b>		<b>(2)</b>	<b>(3)</b>	<b>(4)</b>	<b>(5)</b>
K	Jasa Keuangan dan Asuransi/ <i>Financial and Insurance Activities</i>	137 428,8	157 592,0	176 776,5	190 278,1
L	Real Estat/ <i>Real Estate Activities</i>	170 677,1	174 298,6	185 681,7	202 640,8
M N	Jasa Perusahaan/ <i>Business Activities</i>	33 283,3	32 750,8	33 642,0	36 922,1
O	Administrasi Pemerintahan Pertahanan dan Jaminan Sosial Wajib/ <i>Public Administration and Defence; Compulsory Social Security</i>	900 665,3	931 116,8	1 002 286,1	1 041 658,9
P	Jasa Pendidikan/ <i>Education</i>	595 355,1	591 910,6	622 394,0	650 530,3
Q	Jasa Kesehatan dan Kegiatan Sosial/ <i>Human Health and Social Work Activities</i>	221 288,8	250 848,0	275 380,1	297 741,0
R S T U	Jasa Lainnya/ <i>Other Services Activities</i>	188 107,4	189 016,7	197 945,5	210 901,0
<b>Produk Domestik Bruto/ Gross Domestic Product</b>		<b>17 844 979,6</b>	<b>17 197 683,9</b>	<b>18 438 952,1</b>	<b>20 061 496,6</b>

Sumber/*Source*: BPS Kabupaten Parigi Moutong/*BPS of Parigi Moutong Regency*



**Tabel**  
**Table** 12.2

**Produk Domestik Regional Bruto Atas Dasar Harga Konstan 2010 Menurut Lapangan Usaha (juta rupiah) di Kabupaten Parigi Moutong, 2019–2022**  
**Gross Regional Domestic Product at 2010 Constant Market Prices by Industry (million rupiahs) in Parigi Moutong Regency, 2019–2022**

	<b>Lapangan Usaha/Industry</b>	<b>2019</b>	<b>2020</b>	<b>2021</b>	<b>2022</b>
	(1)	(2)	(3)	(4)	(5)
A	Pertanian Kehutanan dan Perikanan/ <i>Agriculture Forestry and Fishing</i>	5 047 453,9	5 008 535,9	5 190 588,6	5 308 298,1
B	Pertambangan dan Penggalian/ <i>Mining and Quarrying</i>	631 692,7	554 508,9	579 839,2	592 794,3
C	Industri Pengolahan/ <i>Manufacturing</i>	272 199,1	269 455,0	275 050,8	284 046,6
D	Pengadaan Listrik dan Gas/ <i>Electricity and Gas</i>	1 797,8	1 854,8	1 929,8	2 069,0
E	Pengadaan Air; Pengelolaan Sampah Limbah dan Daur Ulang/ <i>Water Supply; Sewerage Waste Management and Remediation Activities</i>	6 445,1	6 642,9	6 941,0	7 157,8
F	Konstruksi/ <i>Construction</i>	1 480 150,2	1 337 709,2	1 404 508,7	1 467 711,6
G	Perdagangan Besar dan Eceran; Reparasi Mobil dan Sepeda Motor/ <i>Wholesale and Retail Trade; Repair of Motor Vehicles and Motorcycles</i>	1 753 332,7	1 626 208,3	1 738 250,0	1 824 424,5
H	Transportasi dan Pergudangan/ <i>Transportation and Storage</i>	727 784,2	491 833,6	514 124,5	588 356,1
I	Penyediaan Akomodasi dan Makan Minum/ <i>Accommodation and Food Service Activities</i>	77 310,1	69 289,8	74 872,3	81 362,5
J	Informasi dan Komunikasi/ <i>Information and Communication</i>	320 698,2	349 924,2	381 148,7	415 204,3

Lanjutan Tabel/Continued Table 12.2

Lapangan Usaha/ Industry		2019	2020	2021	2022
(1)		(2)	(3)	(4)	(5)
K	Jasa Keuangan dan Asuransi/ Financial and Insurance Activities	86 527,9	99 029,7	106 899,6	106 108,5
L	Real Estat/Real Estate Activities	118 964,2	119 596,8	122 781,6	130 163,7
M N	Jasa Perusahaan/Business Activities	21 637,3	21 049,1	21 385,4	22 602,5
O	Administrasi Pemerintahan Pertahanan dan Jaminan Sosial Wajib/Public Administration and Defence; Compulsory Social Security	518 222,0	526 642,6	556 529,0	556 584,6
P	Jasa Pendidikan/Education	363 073,5	356 426,8	371 360,7	377 427,3
Q	Jasa Kesehatan dan Kegiatan Sosial/Human Health and Social Work Activities	139 217,6	149 542,4	155 603,6	162 714,7
R S T U	Jasa Lainnya/Other Services Activities	110 263,4	110 254,5	115 002,7	120 355,5
<b>Produk Domestik Bruto/ Gross Domestic Product</b>		<b>11 676 769,9</b>	<b>11 098 504,5</b>	<b>11 616 816,3</b>	<b>12 047 381,6</b>

Sumber/Source: BPS Kabupaten Parigi Moutong/BPS of Parigi Moutong Regency

**Tabel**  
**Table** 12.3

**Distribusi Persentase Produk Domestik Regional Bruto Atas Dasar Harga Berlaku Menurut Lapangan Usaha di Kabupaten Parigi Moutong, 2019–2022**  
**Percentage Distribution of Gross Regional Domestic Product at Current Market Prices by Industry in Parigi Moutong Regency, 2019–2022**

	Lapangan Usaha/ <i>Industry</i>	2019	2020	2021	2022
	(1)	(2)	(3)	(4)	(5)
A	Pertanian, Kehutanan, dan Perikanan/ <i>Agriculture, Forestry, and Fishing</i>	41,07	42,57	42,48	42,36
B	Pertambangan dan Penggalian/ <i>Mining and Quarrying</i>	5,91	5,60	5,57	5,63
C	Industri Pengolahan/ <i>Manufacturing</i>	2,40	2,56	2,48	2,41
D	Pengadaan Listrik dan Gas/ <i>Electricity and Gas</i>	0,01	0,01	0,01	0,01
E	Pengadaan Air; Pengelolaan Sampah, Limbah, dan Daur Ulang/ <i>Water Supply; Sewerage, Waste Management, and Remediation Activities</i>	0,06	0,07	0,07	0,07
F	Konstruksi/ <i>Construction</i>	13,34	12,77	12,87	12,76
G	Perdagangan Besar dan Eceran; Reparasi Mobil dan Sepeda Motor/ <i>Wholesale and Retail Trade; Repair of Motor Vehicles and Motorcycles</i>	15,35	15,07	15,15	15,18
H	Transportasi dan Pergudangan/ <i>Transportation and Storage</i>	6,19	4,50	4,44	5,03
I	Penyediaan Akomodasi dan Makan Minum/ <i>Accommodation and Food Service Activities</i>	0,70	0,66	0,69	0,70
J	Informasi dan Komunikasi/ <i>Information and Communication</i>	2,37	2,66	2,73	2,74
K	Jasa Keuangan dan Asuransi/ <i>Financial and Insurance Activities</i>	0,77	0,92	0,96	0,95

Lanjutan Tabel/*Continued Table* 12.3

Lapangan Usaha/ <i>Industry</i>		2019	2020	2021	2022
(1)		(2)	(3)	(4)	(5)
L	Real Estat/ <i>Real Estate Activities</i>	0,96	1,01	1,01	1,01
M,N	Jasa Perusahaan/ <i>Business Activities</i>	0,19	0,19	0,18	0,18
O	Administrasi Pemerintahan, Pertahanan, dan Jaminan Sosial Wajib/ <i>Public Administration and Defence; Compulsory Social Security</i>	5,05	5,41	5,44	5,19
P	Jasa Pendidikan/ <i>Education</i>	3,34	3,44	3,38	3,24
Q	Jasa Kesehatan dan Kegiatan Sosial/ <i>Human Health and Social Work Activities</i>	1,24	1,46	1,49	1,48
R,S,T,U	Jasa Lainnya/ <i>Other Services Activities</i>	1,05	1,10	1,07	1,05
<b>Produk Domestik Bruto/ Gross Domestic Product</b>		<b>100,00</b>	<b>100,00</b>	<b>100,00</b>	<b>100,00</b>

Sumber/*Source*: BPS Kabupaten Parigi Moutong/*BPS of Parigi Moutong Regency*

**Tabel**  
**Table** 12.4**Laju Pertumbuhan Produk Domestik Regional Bruto Atas Dasar Harga Konstan 2010 Menurut Lapangan Usaha di Kabupaten Parigi Moutong (persen), 2019–2022**  
**Growth Rate of Gross Regional Domestic Product at 2010 Constant Market Prices by Industry in Parigi Moutong Regency (percent), 2019–2022**

Lapangan Usaha/Industry		2019	2020	2021	2022
(1)		(2)	(3)	(4)	(5)
A	Pertanian, Kehutanan, dan Perikanan/ <i>Agriculture, Forestry, and Fishing</i>	-1,03	-0,77	3,63	2,27
B	Pertambangan dan Penggalian/ <i>Mining and Quarrying</i>	9,62	-12,22	4,57	2,23
C	Industri Pengolahan/ <i>Manufacturing</i>	4,72	-1,01	2,08	3,27
D	Pengadaan Listrik dan Gas/ <i>Electricity and Gas</i>	2,18	3,17	4,04	7,21
E	Pengadaan Air; Pengelolaan Sampah, Limbah, dan Daur Ulang/ <i>Water Supply; Sewerage, Waste Management, and Remediation Activities</i>	0,85	3,07	4,49	3,12
F	Konstruksi/ <i>Construction</i>	6,76	-9,62	4,99	4,50
G	Perdagangan Besar dan Eceran; Reparasi Mobil dan Sepeda Motor/ <i>Wholesale and Retail Trade; Repair of Motor Vehicles and Motorcycles</i>	1,59	-7,25	6,89	4,96
H	Transportasi dan Pergudangan/ <i>Transportation and Storage</i>	4,92	-32,42	4,53	14,44
I	Penyediaan Akomodasi dan Makan Minum/ <i>Accommodation and Food Service Activities</i>	0,72	-10,37	8,06	8,67
J	Informasi dan Komunikasi/ <i>Information and Communication</i>	8,80	9,11	8,92	8,94

Lanjutan Tabel/Continued Table 12.4

<b>Lapangan Usaha/Industry</b>		<b>2019</b>	<b>2020</b>	<b>2021</b>	<b>2022</b>
<b>(1)</b>		<b>(2)</b>	<b>(3)</b>	<b>(4)</b>	<b>(5)</b>
K	Jasa Keuangan dan Asuransi/ <i>Financial and Insurance Activities</i>	1,68	14,45	7,95	-0,74
L	Real Estat/ <i>Real Estate Activities</i>	0,46	0,53	2,66	6,01
M,N	Jasa Perusahaan/ <i>Business Activities</i>	6,27	-2,72	1,60	5,69
O	Administrasi Pemerintahan, Pertahanan, dan Jaminan Sosial Wajib/ <i>Public Administration and Defence; Compulsory Social Security</i>	5,17	1,62	5,67	0,01
P	Jasa Pendidikan/ <i>Education</i>	3,88	-1,83	4,19	1,63
Q	Jasa Kesehatan dan Kegiatan Sosial/ <i>Human Health and Social Work Activities</i>	8,28	7,42	4,05	4,57
R,S,T,U	Jasa Lainnya/ <i>Other Services Activities</i>	1,85	-0,01	4,31	4,65
<b>Produk Domestik Bruto/ Gross Domestic Product</b>		<b>2,21</b>	<b>-4,95</b>	<b>4,67</b>	<b>3,71</b>

Sumber/Source: BPS Kabupaten Parigi Moutong/BPS of Parigi Moutong Regency

**Tabel**  
**Table** 12.5

**Produk Domestik Regional Bruto Atas Dasar Harga Berlaku Menurut Jenis Pengeluaran di Kabupaten Parigi Moutong (juta rupiah), 2018–2022**  
**Gross Regional Domestic Product at Current Market Prices by Type of Expenditure in Parigi Moutong Regency (million rupiahs), 2018–2022**

<b>Jenis Pengeluaran</b> <b>Type of Expenditure</b>	<b>2018</b>	<b>2019</b>	<b>2020</b>	<b>2021</b>	<b>2022</b>
(1)	(2)	(3)	(4)	(5)	(6)
Pengeluaran Konsumsi Rumah Tangga <i>Household Consumption Expenditure</i>	10 308 156,07	11 086 185,52	10 826 443,76	11 409 742,57	12 088 807,81
Pengeluaran Konsumsi LNPR <i>NPISH Consumption Expenditure</i>	849 399,12	948 741,81	961 930,16	989 720,32	1 147 670,84
Pengeluaran Konsumsi Pemerintah <i>Government Consumption Expenditure</i>	1 928 203,61	2 122 288,93	2 159 768,36	2 300 347,13	2 351 858,03
Pembentukan Modal Tetap Bruto <i>Gross Fixed Capital Formation</i>	7 939 246,07	8 640 836,29	8 084 630,69	9 133 554,31	10 246 909,74
Perubahan Inventori <i>Changes in Inventories</i>	298 840,85	(9 725,49)	22 582,10	24 722,48	26 805,83
Ekspor/ <i>Export</i>	8 924 817,00	9 842 223,20	10 869 286,25	11 200 286,25	12 411 696,45
Impor/ <i>Import</i>	13 276 780,16	14 785 570,66	15 726 957,42	16 619 420,96	18 212 252,07
<b>Produk Domestik Regional Bruto/<i>Gross Regional Domestic Product</i></b>	<b>16 971 882,56</b>	<b>17 844 979,60</b>	<b>17 197 683,90</b>	<b>18 438 952,10</b>	<b>20 061 496,63</b>

Sumber/*Source*: BPS, berbagai sensus, survei dan sumber lain/*BPS-Statistics Indonesia, various census, survey, and other sources*

**Tabel**  
**Table** 12.6

**Produk Domestik Regional Bruto Atas Dasar Harga Konstan 2010 Menurut Jenis Pengeluaran di Kabupaten Parigi Moutong (juta rupiah), 2018–2022**  
**Gross Regional Domestic Product at 2010 Constant Market Prices by Type of Expenditure in Parigi Moutong Regency (million rupiahs), 2018–2022**

<b>Jenis Pengeluaran</b> <b>Type of Expenditure</b>	<b>2018</b>	<b>2019</b>	<b>2020</b>	<b>2021</b>	<b>2022</b>
(1)	(2)	(3)	(4)	(5)	(6)
Pengeluaran Konsumsi Rumah Tangga <i>Household Consumption Expenditure</i>	6 934 864,31	7 074 213,81	6 800 116,35	6 986 929,81	7 213 866,33
Pengeluaran Konsumsi LNPRT <i>NPISH Consumption Expenditure</i>	572 510,68	601 163,34	577 310,77	580 936,23	624 954,11
Pengeluaran Konsumsi Pemerintah <i>Government Consumption Expenditure</i>	1 261 893,75	1 278 638,21	1 250 963,47	1 314 495,83	1 320 200,96
Pembentukan Modal Tetap Bruto <i>Gross Fixed Capital Formation</i>	6 366 688,17	6 772 584,21	6 230 081,09	6 508 078,53	6 938 732,46
Perubahan Inventori <i>Changes in Inventories</i>	201 194,42	(4 782,75)	16 216,55	16 884,90	17 019,95
Ekspor/Export	6 793 981,93	6 993 415,45	8 060 446,25	8 155 929,12	8 456 974,93
Impor/Import	10 706 313,00	11 038 462,39	11 836 630,02	11 946 438,14	12 524 367,15
<b>Produk Domestik Regional Bruto/Gross Regional Domestic Product</b>	<b>11 424 820,26</b>	<b>11 676 769,88</b>	<b>11 098 504,45</b>	<b>11 616 816,28</b>	<b>12 047 381,59</b>

Sumber/Source: BPS, berbagai sensus, survei dan sumber lain/BPS-Statistics Indonesia, various census, survey, and other sources







**PENJELASAN TEKNIS**

1. Penduduk Indonesia adalah semua orang yang berdomisili di wilayah teritorial Indonesia selama 6 bulan atau lebih dan atau mereka yang berdomisili kurang dari 6 bulan tetapi bertujuan menetap.
2. Laju pertumbuhan Produk Domestik Regional Bruto diperoleh dari perhitungan PDRB atas dasar harga konstan. Diperoleh dengan cara mengurangi nilai PDRB pada tahun ke-n terhadap nilai pada tahun ke n-1 (tahun sebelumnya), dibagi dengan nilai pada tahun ke n-1, dikalikan dengan 100 persen. Laju pertumbuhan menunjukkan perkembangan agregat pendapatan dari satu waktu tertentu terhadap waktu sebelumnya
3. Penduduk miskin adalah penduduk yang memiliki rata-rata pengeluaran per kapita per bulan di bawah Garis kemiskinan.

**TECHNICAL NOTES**

1. *The population of Indonesia are all residents of the entire territory of Indonesia who have stayed for six months or longer, and those who intended to stay more than six months even though their length of stay is less than six months*
2. *Growth rate of Gross Domestic Regional Product is derived from GRDP at constant market prices. It is obtained by subtracting the value of GRDP year n with the value of GRDP year n-1, divided by the value of GRDP year n-1 then multiplied by 100 percent. The growth rate of GRDP explains the income growth during the given period.*
3. *Poor Population is person whose expenditure per capita per month below the poverty line.*

<https://parigimoutongkab.bps.go.id>

**Tabel**  
**Table** 13.1**Jumlah Penduduk Menurut Kabupaten/Kota di Provinsi Sulawesi Tengah (ribu), 2021–2022**  
**Population by Regency/Municipality in Sulawesi Tengah province (thousand), 2021–2022**

<b>Kabupaten/Kota</b> <b>Regency/</b> <b>Municipality</b>	<b>2021</b>	<b>2022</b>
(1)	(5)	(6)
Banggai Kepulauan	121,68	123,58
Banggai	366,22	370,97
Morowali	167,91	176,24
Poso	248,35	252,65
Donggala	302,97	305,89
Toli-Toli	226,80	228,64
Buol	146,63	148,25
Parigi Moutong	443,17	446,71
Tojo Una-Una	166,34	169,48
Sigi	261,68	266,81
Banggai Laut	70,87	71,35
Morowali Utara	122,24	124,01
Palu	377,03	381,57
<b>Sulawesi Tengah</b>	<b>3 021,88</b>	<b>3 066,14</b>

Sumber/Source: Badan Pusat Statistik Provinsi Sulawesi Tengah/BPS – *Statistics Indonesia in Sulawesi Tengah Province*

**Tabel**  
**Table** 13.2

**Laju Pertumbuhan Produk Domestik Regional Bruto Atas Dasar Harga Konstan 2010 Menurut Kabupaten/Kota di Provinsi Sulawesi Tengah (persen), 2020–2022**  
**Rate of Growth of Gross Regional Domestic Products at Constant 2010 Prices by Regency/Municipality in Sulawesi Tengah Province (percent), 2020–2022**

<b>Kabupaten/Kota</b> <b>Regency/ Municipality</b>	<b>2020</b>	<b>2021</b>	<b>2022</b>
(1)	(2)	(3)	(4)
Banggai Kepulauan	-2.36	5.07	4.94
Banggai	-4.80	1.84	7.01
Morowali	28.74	25.28	28.21
Poso	-3.94	4.86	3.64
Donggala	-4.26	4.64	3.86
Toli-Toli	-3.39	4.36	3.64
Buol	-2.89	4.88	3.66
Parigi Moutong	-4.95	4.67	3.71
Tojo Una-Una	-3.17	4.25	3.46
Sigi	-1.50	5.66	3.33
Banggai Laut	-3.97	4.37	4.09
Morowali Utara	-0.23	10.59	36.42
Palu	-4.43	5.97	4.32
<b>Sulawesi Tengah</b>	<b>4.86</b>	<b>11.70</b>	<b>15.17</b>

Sumber/Source: Badan Pusat Statistik Provinsi Sulawesi Tengah/BPS – *Statistics Indonesia in Sulawesi Tengah Province*

**Tabel**  
**Table** 13.3**Jumlah Penduduk Miskin Menurut Kabupaten/Kota di  
Provinsi Sulawesi Tengah (ribu), 2018–2022**  
**Number of Poor Population by Regency/Municipality in  
Sulawesi Tengah Province (thousand), 2018–2022**

<b>Kabupaten/Kota Regency/ Municipality</b>	<b>2018</b>	<b>2019</b>	<b>2020</b>	<b>2021</b>	<b>2022</b>
(1)	(2)	(3)	(4)	(5)	(6)
Banggai Kepulauan	18,38	17,54	16,70	16,33	16,07
Banggai	33,73	29,3	28,16	30,10	28,55
Morowali	17,03	16,61	16,50	17,07	15,86
Poso	41,75	39,92	40,20	41,99	40,78
Donggala	54,28	55,83	53,17	51,23	50,22
Toli-Toli	31,8	30,79	30,51	32,19	30,61
Buol	25,4	24,51	22,93	23,46	21,84
Parigi Moutong	83,66	81,36	78,76	76,79	74,60
Tojo Una-Una	27,78	26,36	25,43	25,86	25,33
Sigi	29,78	30,82	30,00	31,51	29,94
Banggai Laut	11,97	11,46	11,09	10,92	10,32
Morowali Utara	19,4	19,25	18,38	18,40	17,49
Palu	25,26	26,62	26,89	28,60	26,75
<b>Sulawesi Tengah</b>	<b>420,21</b>	<b>410,36</b>	<b>398,73</b>	<b>404,44</b>	<b>388,36</b>

Sumber/Source: Badan Pusat Statistik Provinsi Sulawesi Tengah/BPS – *Statistics Indonesia in Sulawesi Tengah Province*

**Tabel**  
**Table** 13.4

**Indeks Pembangunan Manusia Menurut Kabupaten/Kota  
di Provinsi Sulawesi Tengah, 2018–2022**  
*Human Development Index by Regency/Municipality in  
Sulawesi Tengah Province, 2018–2022*

<b>Kabupaten/Kota Regency/ Municipality</b>	<b>2018</b>	<b>2019</b>	<b>2020</b>	<b>2021</b>	<b>2022</b>
(1)	(2)	(3)	(4)	(5)	(6)
Banggai Kepulauan	64,68	65,13	65,42	65,61	66.08
Banggai	69,85	70,36	70,52	70,60	71.08
Morowali	71,14	72,02	72,21	72,29	72.55
Poso	70,68	71,40	71,28	71,45	71.93
Donggala	65,14	65,49	65,56	65,72	66.25
Toli-Toli	64,60	65,42	65,69	66,30	66.76
Buol	67,30	67,69	67,82	68,25	68.72
Parigi Moutong	64,85	65,47	65,44	65,82	66.26
Tojo Una-Una	63,38	64,52	64,59	64,74	65.54
Sigi	67,66	68,16	68,12	68,49	69.05
Banggai Laut	64,80	65,27	65,43	65,65	66.22
Morowali Utara	67,95	68,45	68,36	68,48	68.97
Palu	80,91	81,50	81,47	81,70	82.02

Sumber/Source: Badan Pusat Statistik Provinsi Sulawesi Tengah/BPS – Statistics Indonesia in Sulawesi Tengah Province



**BerAKHLAK**

Berorientasi Pelayanan Akuntabel Kompeten  
Harmonis Loyal Adaptif Kolaboratif

**ST 2023**

**SENSUS PERTANIAN**

# DATA

## MENCERDASKAN BANGSA

*Enlighten The Nation*



**BADAN PUSAT STATISTIK  
KABUPATEN PARIGI MOUTONG**  
*BPS-Statistics of Parigi Moutong Regency*

Kompleks Perkantoran Bantalemo  
Telp. 04501-2700245 Fax 04501-22897  
Parigi 94471 Sulawesi Tengah  
Website : [parigimoutongkab.bps.go.id](http://parigimoutongkab.bps.go.id)  
Email : [bps7208@bps.go.id](mailto:bps7208@bps.go.id)