

# KOTA SINGKAWANG DALAM ANGKA

*Singkawang Municipality in Figures*

# 2023





# KOTA SINGKAWANG DALAM ANGKA

*Singkawang Municipality in Figures*

# 2023



# **Kota Singkawang Dalam Angka**

## ***Singkawang Municipality in Figures***

### **2023**

**ISSN** : 2622-3198

**Katalog BPS/BPS Catalogue** : 1102001.6172

**Nomor Publikasi/Publication Number** : 6172.2303

**Ukuran Buku/Book Size** : 14,8 cm x 21 cm

**Jumlah Halaman/Number of Pages** : lxxii + 598 Halaman/Pages

**Naskah/Manuscript** :

Badan Pusat Statistik Kota Singkawang  
*BPS-Statistics of Singkawang Municipality*

**Gambar Kulit/Cover Designed by** :

Badan Pusat Statistik Kota Singkawang  
*BPS-Statistics of Singkawang Municipality*

**Gambar/Figures** :

Badan Pusat Statistik Kota Singkawang  
*BPS-Statistics of Singkawang Municipality*

**Diterbitkan oleh/Published by** :

© BPS Kota Singkawang/*BPS-Statistics of Singkawang Municipality*

**Dicetak oleh/Printed by** :

CV. Zafa Anugrah Mandiri

**Dilarang mengumumkan, mendistribusikan, mengomunikasikan, dan/atau menggandakan sebagian atau seluruh isi buku ini untuk tujuan komersial tanpa izin tertulis dari Badan Pusat Statistik Kota Singkawang.**

*Prohibited to announce, distribute, communicate, and/or copy part or all of this book for commercial purpose without permission from BPS- Statistics of Singkawang Municipality*

**TIM PENYUSUN/TEAM MEMBERS**

**Pengarah/Director**

Suminar Kristiani, S.E.

**Penanggung Jawab/Persons in Charge**

Suminar Kristiani, S.E.

**Penyunting/Editors**

Ester Amelia Erika Wibowo, S.Tr.Stat.

**Pengolah Data dan Penulis Naskah/Data Processing and Authors**

BPS Kota Singkawang/BPS-Statistics of Singkawang Municipality

**Penata Letak/Layout Designers**

Ester Amelia Erika Wibowo, S.Tr.Stat.

Irza Faikar, S.Tr.Stat.



## **KONTRIBUTOR DATA/DATA CONTRIBUTOR**

1. Dinas Kesehatan dan Keluarga Berencana Kota Singkawang
2. Dinas Sosial, Pemberdayaan Perempuan dan Perlindungan Anak Kota Singkawang
3. Dinas Pertanian, Ketahanan Pangan dan Perikanan Kota Singkawang
4. Dinas Pendidikan dan Kebudayaan Kota Singkawang
5. Dinas Penanaman Modal dan Tenaga Kerja Kota Singkawang
6. Dinas Perdagangan, Perindustrian, Koperasi dan UMK Kota Singkawang
7. Dinas Kependudukan dan Pencatatan Sipil Kota Singkawang
8. Dinas Perhubungan Kota Singkawang
9. Dinas Pariwisata, Pemuda dan Olahraga Kota Singkawang
10. Dinas Pekerjaan Umum dan Penataan Ruang Kota Singkawang
11. Dinas Lingkungan Hidup Kota Singkawang
12. Badan Kepegawaian dan Pengembangan Sumber Daya Manusia Kota Singkawang
13. Badan Keuangan Daerah Kota Singkawang
14. Badan Penanggulangan Bencana Daerah Kota Singkawang
15. Sekretariat DPRD Kota Singkawang
16. KPUD Kota Singkawang
17. Kementerian Agama Kota Singkawang
18. Kementerian Agraria dan Tata Ruang Kota Singkawang
19. Kejaksaan Negeri Kota Singkawang
20. Pengadilan Agama Kota Singkawang
21. Pengadilan Negeri Kota Singkawang
22. Kepolisian Resor Kota Singkawang
23. KODIM 1202 Kota Singkawang
24. Kantor Pelayanan Perbendaharaan Negara Kota Singkawang
25. Kantor Pelayanan Pajak Kota Singkawang
26. Kantor Pelayanan Kekayaan Negara dan Lelang Singkawang
27. Kantor Imigrasi Kota Singkawang

28. Rumah Penyimpanan Benda Sitaan Negara
29. Lembaga Pemasyarakatan Kota Singkawang
30. Badan Narkotika Nasional Kota Singkawang
31. Perum BULOG Kantor Sub Drive Singkawang
32. Kantor Pos dan Giro Kota Singkawang
33. Perumda Air Minum Kota Singkawang
34. PT. PLN (Persero) Wilayah Kalimantan Barat Area Singkawang
35. PT. Telkom Cabang Singkawang
36. PT. Pegadaian (Persero) Kantor Cabang Singkawang
37. BPJS Kesehatan Kota Singkawang
38. Jasa Raharja Kota Singkawang
39. RSUD Abdul Aziz Kota Singkawang
40. RS DKT Kota Singkawang
41. RS Harapan Bersama Kota Singkawang
42. RSJ Daerah Buduk Kota Singkawang
43. RS Vincentius Kota Singkawang
44. RS WEMPE Kota Singkawang
45. STKIP Kota Singkawang
46. STIT Kota Singkawang
47. STIH Kota Singkawang
48. STIE Kota Singkawang
49. Akbid Kota Singkawang
50. Poltekkes Keperawatan Kota Singkawang
51. Akademi Gizi SDM Kota Singkawang
52. Akademi Komunitas Kota Singkawang
53. Bank Rakyat Indonesia Cabang Singkawang
54. Bank Negara Indonesia Cabang Singkawang
55. Bank Mandiri Cabang Singkawang
56. Bank KALBAR Cabang Singkawang

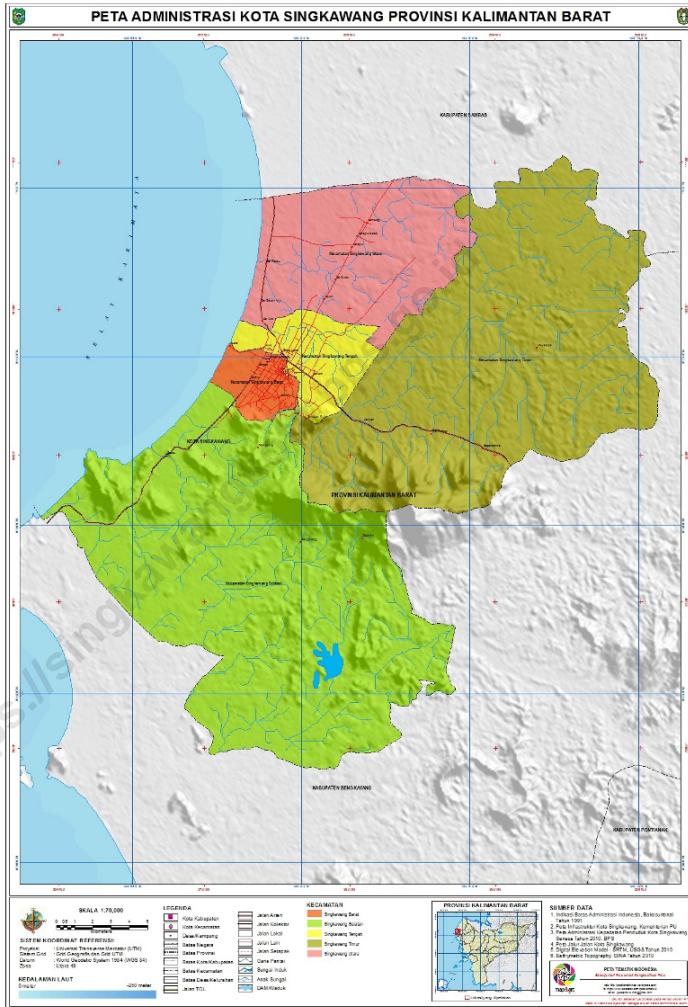


57. Bank Central Asia Cabang Singkawang
58. Bank Danamon Cabang Singkawang
59. Bank Maybank Cabang Singkawang
60. Bank Syariah Indonesia Cabang Singkawang
61. Bank Mega Cabang Singkawang
62. Bank Panin Cabang Singkawang
63. Bank BTPN Cabang Singkawang
64. Bank BTN Cabang Singkawang
65. Badan Meteorologi Klimatologi dan Geofisika
66. Badan Pusat Statistik

<https://singkawangkota.bps.go.id>



# PETA WILAYAH KOTA SINGKAWANG MAP OF SINGKAWANG MUNICIPALITY





**KEPALA BPS KOTA SINGKAWANG**  
**CHIEF STATISTICIAN OF SINGKAWANG MUNICIPALITY**



**SUMINAR KRISTIANI**





## KATA PENGANTAR

Kota Singkawang Dalam Angka adalah publikasi tahunan yang diterbitkan secara berkala oleh Badan Pusat Statistik Kota Singkawang.

Publikasi ini dimaksudkan untuk memberikan gambaran tentang perkembangan Kota Singkawang secara umum yang meliputi keadaan geografi, iklim, pemerintahan, penduduk, sosial, pertanian, perdagangan, transportasi dan komunikasi, pariwisata, keuangan, pengeluaran konsumsi, pendapatan regional dan perbandingan regional.

Data yang disajikan dalam publikasi ini tidak jauh berbeda dengan penerbitan tahun sebelumnya dan selalu diusahakan kontinuitas data. Dengan menyajikan beberapa tahun terakhir baik data yang dihimpun secara langsung (data primer) maupun data yang dikutip dari administrasi Instansi/Dinas/Lembaga Pemerintah maupun swasta (data sekunder). Dalam publikasi ini ada beberapa tabel yang menyajikan data tahun lalu, karena tidak tersedianya data tahun terakhir. Untuk ini diperlukan bantuan Instansi/Dinas/Lembaga Pemerintah maupun swasta agar tetap tersedianya informasi dari berbagai bidang.

Dalam kesempatan ini kami ucapkan terima kasih kepada Pemerintah Daerah Kota Singkawang dan semua pihak yang telah membantu terbitnya publikasi ini. Saran dan tanggapan dari konsumen data sangat diharapkan guna perbaikan publikasi ini tahun berikutnya.

Singkawang, Februari 2023

Kepala BPS

Kota Singkawang

**SUMINAR KRISTIANI**



## PREFACE

*Singkawang Municipality in Figures is an annual publication of BPS-Statistics Office of Singkawang Municipality.*

*This publication is provided to describe about geography, climate, government administration, population, social, agriculture, trade, transportation and communication, tourism, finance, expenditure consumption, regional income and regional comparison in Singkawang Municipality.*

*The data which is expressed in this publication not much different from the previous version and it always preserved the data continuity from before some year ago, the primary data and secondary data. There are also some tables presented by last year status, this was caused by this year the data is not provided. Therefore, participation awareness is needed from the relevant Government and private institution to keep the data/information available in every section.*

*In this opportunity, we sincerely appreciate the local Government of Singkawang Municipality and all of the participants for the cooperative effort to help completing this publication. Critics and suggestions are welcome for the improvement of the next publications.*

Singkawang, February 2023  
Chief Statistician of  
Singkawang Municipality

**SUMINAR KRISTIANI**



## DAFTAR ISI / CONTENTS

	Halaman <i>Page</i>
Kata Pengantar/ <i>Preface</i> .....	xiii
Daftar Isi/ <i>Contents</i> .....	xv
Daftar Tabel/ <i>List of Tables</i> .....	xvii
Daftar Gambar/ <i>List of Figures</i> .....	lxiii
Daftar Singkatan/ <i>List of Abbreviations</i> .....	lxix
Statistik Kunci/ <i>Key Statistics</i> .....	lxxi
1. Geografi dan Iklim/ <i>Geography and Climate</i> .....	1
2. Pemerintahan/ <i>Government</i> .....	21
3. Penduduk dan Ketenagakerjaan/ <i>Population and Employment</i> .....	95
4. Sosial dan Kesejahteraan Rakyat/ <i>Social and Welfare</i> .....	127
5. Pertanian, Kehutanan, Peternakan, dan Perikanan/ <i>Agriculture, Forestry, Livestock, and Fishery</i> .....	289
6. Industri, Pertambangan, dan Energi/ <i>Industry, Mining, and Energy</i> .....	381
7. Pariwisata/ <i>Tourism</i> .....	397
8. Transportasi dan Komunikasi/ <i>Transportation and Communication</i> .....	421
9. Perbankan, Koperasi, dan Harga-harga/ <i>Banking, Cooperative, and Prices</i> .....	453
10. Pengeluaran Penduduk/ <i>Population Expenditure</i> .....	501
11. Perdagangan/ <i>Trade</i> .....	523
12. Sistem Neraca Regional/ <i>System of Regional Accounts</i> .....	549
13. Perbandingan Antar Kabupaten/Kota/ <i>Regency/Municipal Comparison</i>	567



## DAFTAR TABEL/LIST OF TABLES

Halaman  
Page

### 1. GEOGRAFI DAN IKLIM/GEOGRAPHY AND CLIMATE

#### 1.1 KEADAAN GEOGRAFI

##### **GEOGRAPHY CONDITION**

1.1.1	Luas Daerah dan Jumlah Pulau Menurut Kecamatan di Kota Singkawang, 2022 <i>Total Area and Number of Islands by Subdistrict in Singkawang Municipality, 2022</i> .....	8
1.1.2	Tinggi Wilayah dan Jarak ke Ibukota Kota Menurut Kecamatan di Kota Singkawang, 2022 <i>Altitude and Distance to the Capital of Municipality by Subdistrict in Singkawang Municipality, 2022</i> .....	10
1.1.3	Batas Administrasi Kota Singkawang Menurut Kecamatan, 2022 <i>Administration Borders of Singkawang Municipality by Subdistrict, 2022</i> .....	11
1.1.4	Letak Geografi Kota Singkawang Menurut Garis Lintang dan Bujur, 2022 <i>Geographical Location of Singkawang Municipality by Latitude and Longitude, 2022</i> .....	12
1.1.5	Luas Wilayah Kota Singkawang Menurut Jenis Tanah (ha), 2022 <i>Total Area of Singkawang Municipality by Type of Soil (ha), 2022</i> .....	13
1.1.6	Luas Wilayah Kota Singkawang Menurut Jenis Wilayah (ha), 2022 <i>Total Area of Singkawang Municipality by Type of Region (ha), 2022</i> ....	14
1.1.7	Luas Wilayah Kota Singkawang Menurut Tergenang dan Tidak Tergenang (ha), 2022 <i>Total Area of Singkawang Municipality by Flooding and Unflooding (ha), 2022</i> .....	15
1.1.8	Luas Wilayah Kota Singkawang Menurut Tekstur Tanah (ha), 2022 <i>Total Area of Singkawang Municipality by Type of Soiled Texture (ha), 2022</i> .....	16

1.1.9	Luas Wilayah Kota Singkawang Menurut Kelas Lereng (ha), 2022 <i>Total Area of Singkawang Municipality by Hillside Level (ha), 2022.....</i>	17
<b>1.2</b>	<b>KEADAAN IKLIM</b> <b>CLIMATE CONDITION</b>	
1.2.1	Pengamatan Unsur Iklim Menurut Bulan di Stasiun BMKG di Kabupaten Mempawah, 2022..... <i>Observation of Climate Elements by Months at Meteorology, Climatology, and Geophysics Agency Station in Mempawah Regency, 2022.....</i>	18
<b>2.</b>	<b>PEMERINTAHAN/GOVERNMENT</b>	
<b>2.1</b>	<b>WILAYAH ADMINISTRATIF</b> <b>ADMINISTRATIVE AREA</b>	
2.1.1	Jumlah Kelurahan <sup>1</sup> Menurut Kecamatan di Kota Singkawang, 2018– 2022 <i>Number of Urban Villages<sup>1</sup> by Subdistrict in Singkawang Municipality, 2018–2022.....</i>	35
2.1.2	Nama-Nama Walikota yang Pernah/Masih Menjabat di Kota Singkawang <i>Names of Last and Current Mayor in Singkawang Municipality .....</i>	36
2.1.3	Banyaknya RT dan RW Menurut Kecamatan di Kota Singkawang, 2022 <i>Number of RT and RW by Subdistrict in Singkawang Municipality, 2022.....</i>	37
<b>2.2</b>	<b>DEWAN PERWAKILAN RAKYAT DAERAH</b> <b>REGIONAL HOUSE OF REPRESENTATIVE</b>	
2.2.1	Jumlah Anggota Dewan Perwakilan Rakyat Daerah Menurut Partai Politik dan Jenis Kelamin di Kota Singkawang, Periode 2019–2024 <i>Number of Regional House of Representative’s Members by Political Parties and Sex In Singkawang Municipality, 2019–2024 Period .....</i>	38

2.2.2	Nama-Nama Ketua DPRD Yang Pernah/Masih Menjabat di Kota Singkawang <i>Names of Last and Current Chairman of Parliament in Singkawang Municipality</i> .....	39
2.2.3	Nama-Nama Pimpinan DPRD, Fraksi dan Komisi DPRD Kota Singkawang, Periode 2019–2024 <i>Names of Parliament, Fraction, and Committee Leaders at Singkawang Municipality Assembly, 2019–2024 Period</i> .....	40
2.2.4	Banyaknya Anggota DPRD Kota Singkawang Menurut Fraksi dan Pendidikan yang Ditamatkan, Periode 2019-2024 <i>Number of Singkawang Mayors Assembly Member by Fraction and Education Attainment, 2019–2024 Period</i> .....	42
2.2.5	Banyaknya Produk DPRD Kota Singkawang Menurut Jenis, 2018–2022 <i>Number of DPRD Product by Type of Product in Singkawang Municipality, 2018–2022</i> .....	43

## **2.3 SUMBER DAYA MANUSIA HUMAN RESOURCES**

2.3.1	Jumlah Pegawai Negeri Sipil Menurut Jabatan dan Jenis Kelamin di Kota Singkawang, Desember 2021 dan Desember 2022 <i>Number of Civil Servants by Occupation and Sex in Singkawang Municipality, December 2021 and December 2022</i> .....	44
2.3.2	Jumlah Pegawai Negeri Sipil Menurut Tingkat Pendidikan dan Jenis Kelamin di Kota Singkawang, 2021 dan 2022 <i>Number of Civil Servants by Education and Gender in Singkawang Municipality, 2021 and 2022</i> .....	46
2.3.3	Jumlah Pegawai Negeri Sipil Menurut Tingkat Kepangkatan dan Jenis Kelamin, 2021 dan 2022 <i>Number of Civil Servants by Hierarchy and Gender, 2021 and 2022</i> .....	48
2.3.4	Jumlah Pegawai Negeri Sipil Menurut Kecamatan dan Jenis Kelamin di Kota Singkawang, 2022 <i>Number of Civil Servants by Subdistrict and Gender in Singkawang Municipality, 2022</i> .....	50

2.3.5	Banyaknya Pegawai Negeri Sipil di Kota Singkawang Menurut Instansi dan Golongan, 2022 <i>Number of Civil Servant in Singkawang Municipality by Institution and Classification, 2022</i> .....	51
2.3.6	Banyaknya Pegawai Negeri Sipil di Kota Singkawang Menurut Instansi dan Tingkat Pendidikan, 2022 <i>Number of Civil Servant in Singkawang Municipality by Institution and Educational Attainment, 2022</i> .....	55
2.3.7	Banyaknya Pegawai Negeri Sipil di Kota Singkawang Menurut Instansi dan Jenis Kelamin, 2022 <i>Number of Civil Servant in Singkawang Municipality by Institution and Gender, 2022</i> .....	60
2.3.8	Banyaknya Pegawai Negeri Sipil Instansi Vertikal di Kota Singkawang Menurut Instansi dan Golongan, 2022 <i>Number of Civil Servant Vertical's Institution in Singkawang Municipality by Institution and Classification, 2022</i> .....	64
2.3.9	Banyaknya Pegawai Negeri Sipil Instansi Vertikal di Kota Singkawang Menurut Instansi dan Pendidikan, 2022 <i>Number of Civil Servant Vertical's Institution in Singkawang Municipality by Institution and Educational Attainment, 2022</i> .....	65
2.3.10	Banyaknya Pegawai Negeri Sipil Instansi Vertikal di Kota Singkawang Menurut Instansi dan Jenis Kelamin, 2022 <i>Number of Civil Servant Vertical's Institution in Singkawang Municipality by Institution and Gender, 2022</i> .....	66
2.3.11	Banyaknya Anggota TNI di Kota Singkawang Menurut Pendidikan, 2022 <i>Number of Indonesian Army in Singkawang Municipality by Education, 2022</i> .....	67
2.3.12	Banyaknya Anggota TNI di Kota Singkawang Menurut Jenis Kelamin, 2022 <i>Number of Indonesian Army in Singkawang Municipality by Type of Gender, 2022</i> .....	68

2.3.13	Banyaknya Anggota Polri di Kota Singkawang Menurut Jenis Kelamin, 2022 <i>Number of Police in Singkawang Municipality by Type of Gender, 2022</i>	69
2.3.14	Banyaknya PNS POLRI di Kota Singkawang Menurut Jenis Kelamin, 2022 <i>Number of Civil Servant in Police Office in Singkawang Municipality by Gender, 2022</i> .....	70
2.3.15	Banyaknya Pegawai BUMN dan Bank di Kota Singkawang Menurut Instansi dan Jenis Kelamin, 2022 <i>Number of BUMN and Bank Employees in Singkawang Municipality by Institution and Gender, 2022</i> .....	71
2.3.16	Banyaknya Pegawai BUMN dan Bank di Kota Singkawang Menurut Instansi dan Tk. Pendidikan, 2022 <i>Number of BUMN and Bank Employees in Singkawang Municipality by Institution and Educational Attainment, 2022</i> .....	72
<b>2.4</b>	<b>KEUANGAN PEMERINTAH GOVERNMENT FINANCE</b>	
2.4.1	Realisasi Pendapatan Pemerintah Kota Singkawang Menurut Jenis Pendapatan (juta rupiah), 2019–2022 <i>Actual Singkawang Municipality Government Revenues by Kind of Revenues (million rupiahs), 2019–2022</i> .....	73
2.4.2	Realisasi Belanja Pemerintah Kota Singkawang Menurut Jenis Belanja (juta rupiah), 2019–2022 <i>Actual Singkawang Municipality Government Expenditures by Kind of Expenditures (million rupiahs), 2019–2022</i> .....	75
2.4.3	Realisasi Penerimaan Pajak Daerah Menurut Jenisnya di Kota Singkawang (juta rupiah), 2022 <i>Actual Taxes Region by Kind of Revenue in Singkawang Municipality (million rupiahs), 2022</i> .....	77
2.4.4	Realisasi Penerimaan Retribusi Daerah Menurut Jenisnya di Kota Singkawang (juta rupiah), 2022 <i>Actual Region Retribution by Kind of Revenue in Singkawang Municipality (million rupiahs), 2022</i> .....	78

**2.5 PEMILIHAN UMUM**  
**GENERAL ELECTION**

2.5.1 Jumlah Pemilih dan Tempat Pemungutan Suara Pemilu Legislatif Tahun 2019 Diperinci Menurut Kecamatan  
*Number of Elector and Voting Place of Legislative General Election 2019 by Subdistrict in Singkawang Municipality*..... 79

2.5.2 Jumlah Suara Sah yang Diperoleh Organisasi Peserta Pemilu Legislatif Diperinci Menurut Kecamatan di Kota Singkawang, 2019  
*Number of Valid Vote in Legislative General Election Participant by Subdistrict in Singkawang Municipality, 2019*..... 80

2.5.3 Jumlah Pemilih dan Tempat Pemungutan Suara Pemilu Presiden dan Wakil Presiden Diperinci Menurut Kecamatan, 2019  
*Number of Elector and Voting Place and Elector President and Vice President by Subdistrict, 2019*..... 81

2.5.4 Jumlah Suara Sah dan Tidak Sah Pemilu Presiden dan Wakil Presiden Diperinci Menurut Kecamatan, 2019  
*Number of Valid Vote and Invalid Vote of Elector President and Vice President by Subdistrict, 2019*..... 82

2.5.5 Jumlah Suara yang Diperoleh Peserta Pemilu Presiden dan Wakil Presiden Diperinci Menurut Pasangan Calon, 2019  
*Number of Vote in President General Election Obtained by Candidate Couple, 2019*..... 83

2.5.6 Jumlah Pemilih dan Tempat Pemungutan Suara Pemilu Gubernur dan Wakil Gubernur Kalimantan Barat Diperinci Menurut Kecamatan, 2018  
*Number of Elector and Voting Place Governor and Vice Governor General Election Kalimantan Barat by Subdistrict, 2018*..... 84

2.5.7 Jumlah Suara Sah dan Tidak Sah Pemilu Gubernur dan Wakil Gubernur Kalimantan Barat Diperinci Menurut Kecamatan, 2018  
*Number of Valid Vote and Invalid Vote Governor and Vice Governor General Election Kalimantan Barat by Subdistrict, 2018*..... 85



2.5.8	Jumlah Suara yang Diperoleh Peserta Pemilu Gubernur dan Wakil Gubernur Kalimantan Barat Diperinci Menurut Pasangan Calon, 2018 <i>Number of Vote in Governor and Vice Governor General Election Kalimantan Barat by Candidate Couple, 2018.....</i>	86
2.5.9	Jumlah Pemilih dan Tempat Pemungutan Suara Pemilu Walikota dan Wakil Walikota Kota Singkawang Diperinci Menurut Kecamatan, 2017 <i>Number of Elector and Voting Place The Mayor and Vice Mayor General Election of Singkawang Municipality by Subdistrict, 2017.....</i>	87
2.5.10	Jumlah Surat Suara Sah dan Tidak Sah Pemilu Walikota dan Wakil Walikota Kota Singkawang Diperinci Menurut Kecamatan, 2017 <i>Number of Valid Vote and Invalid Vote The Mayor and Vice Mayor General Election of Singkawang Municipality by Subdistrict, 2017.....</i>	88
2.5.11	Jumlah Surat yang Diperoleh Peserta Pemilu Walikota dan Wakil Walikota Kota Singkawang Diperinci Menurut Pasangan Calon, 2017 <i>Number of Vote Obtained by The Mayor and Vice Mayor General Election of Singkawang by Candidate Couple, 2017.....</i>	89
<b>2.6</b>	<b>JAMINAN KESEHATAN NASIONAL NATIONAL HEALTH INSURANCE</b>	
2.6.1	Jumlah Peserta JKN - KIS di Kota Singkawang Menurut Jenis Kepesertaan, 2022 <i>Members of Social Health Insurance (JKN-KIS) by Groups in Singkawang Municipality, 2022.....</i>	90
2.6.2	Jumlah Peserta JKN - KIS di Kota Singkawang Menurut Kapitasi, 2022 <i>Members of Social Health Insurance (JKN-KIS) by Capitation in Singkawang Municipality, 2022.....</i>	92

## **2.7 PENCATATAN SIPIL CIVIL REGISTRATION**

- 2.7.1 Banyaknya Akta Kelahiran yang Dikeluarkan di Kota Singkawang, 2018–2022  
*Number of Birth Certificates Issued in Singkawang Municipality, 2018–2022*..... 93
- 2.7.2 Realisasi Perkembangan Akta Menurut Jenisnya di Kota Singkawang, 2018–2022  
*Realization of Certificates by Type of Certificates in Singkawang Municipality, 2018–2022*..... 94

## **3. PENDUDUK DAN KETENAGAKERJAAN/ POPULATION AND EMPLOYMENT**

### **3.1 PENDUDUK POPULATION**

- 3.1.1 Penduduk, Laju Pertumbuhan Penduduk, Distribusi Persentase Penduduk, Kepadatan Penduduk, Rasio Jenis Kelamin Penduduk Menurut Kecamatan di Kota Singkawang, 2022  
*Population, Population Growth Rate, Percentage Distribution of Population, Population Density, and Population Sex Ratio by Subdistrict in Singkawang Municipality, 2022*..... 108
- 3.1.2 Jumlah Penduduk Menurut Kelompok Umur dan Jenis Kelamin di Kota Singkawang, 2022  
*Population by Age Groups and Gender in Singkawang Municipality, 2022*..... 111
- 3.1.3 Jumlah Penduduk Menurut Jenis Kelamin dan Kecamatan Kota di Singkawang, 2022  
*Population by Gender and Subdistrict in Singkawang Municipality, 2022*..... 112

**3.2 KETENAGAKERJAAN  
EMPLOYMENT**

3.2.1 Jumlah Penduduk Berumur 15 Tahun ke Atas Menurut Jenis Kegiatan Selama Seminggu yang Lalu dan Jenis Kelamin di Kota Singkawang, 2022  
*Population Aged 15 Years of Age and Over by Type of Activity During The Previous Week and Sex in Singkawang Municipality, 2022.....* 113

3.2.2 Penduduk Berumur 15 Tahun ke Atas Menurut Pendidikan Tertinggi yang Ditamatkan dan Jenis Kegiatan Selama Seminggu yang Lalu di Kota Singkawang, 2022  
*Population Aged 15 Years of Age and Over by Educational Attainment and Type of Activity During The Previous Week in Singkawang Municipality, 2022.....* 114

3.2.3 Penduduk Berumur 15 Tahun ke Atas yang Bekerja Selama Seminggu yang Lalu Menurut Status Pekerjaan Utama dan Jenis Kelamin di Kota Singkawang, 2022  
*Population 15 Years of Age and Over Who Worked During The Previous Week by Main Employment Status and Sex in Singkawang Municipality, 2022.....* 116

3.2.4 Penduduk Berumur 10 Tahun ke Atas Menurut Golongan Umur dan Jenis Kelamin, 2022  
*Population 10 Years of Age and Over by Age Group and Type of Sex in Singkawang Municipality, 2022.....* 117

3.2.5 Penduduk Berumur 15 Tahun ke Atas yang Bekerja Selama Seminggu yang Lalu Menurut Kelompok Umur dan Jenis Kelamin di Kota Singkawang, 2022  
*Population 15 Years of Age and Over Who Worked During The Previous Week by Age Group and Sex in Singkawang Municipality, 2022.....* 118

3.2.6 Penduduk Berumur 15 Tahun ke Atas Bekerja Selama Seminggu yang Lalu Menurut Lapangan Usaha Utama dan Jenis Kelamin di Kota Singkawang, 2022  
*Population 15 Years of Age and Over Who Worked During The Previous Week by Main Industry and Sex in Singkawang Municipality, 2022.....* 119

3.2.7	Penduduk Berumur 15 Tahun ke Atas yang Bekerja Selama Seminggu yang Lalu Menurut Pendidikan Tertinggi yang Ditamatkan dan Jenis Kelamin di Kota Singkawang, 2022 <i>Population 15 Years of Age and Over Who Worked During The Previous Week by Educational Attainment and Type of Sex in Singkawang Municipality, 2022</i> .....	120
3.2.8	Penduduk Berumur 15 Tahun ke Atas yang Bekerja Selama Seminggu yang Lalu Menurut Jumlah Jam Kerja Seluruhnya dan Jenis Kelamin di Kota Singkawang, 2022 <i>Population 15 Years of Age and Over Who Worked During The Previous Week by Total Working Hours and Sex in Singkawang Municipality, 2022</i> .....	121
3.2.9	Penduduk Berumur 15 Tahun ke Atas yang Bekerja Selama Seminggu yang Lalu Menurut Jumlah Jam Kerja Pada Pekerjaan Utama dan Jenis Kelamin di Kota Singkawang, 2022 <i>Population 15 Years of Age and Over Who Worked During The Previous Week by Working Hours on Main Industry and Sex in Singkawang Municipality, 2022</i> .....	122
3.2.10	Situasi Pencari Kerja Melalui Dinas Perindustrian, Perdagangan, Koperasi dan Tenaga Kerja Menurut Tingkat Pendidikan di Kota Singkawang, 2022 <i>Condition of Job Seeker at Industry, Trade, Cooperation and Manpower by Education Attainment In Singkawang Municipality, 2022</i> .....	123
3.2.11	Ketentuan Upah Minimum yang Berlaku di Kota Singkawang Menurut Lapangan Usaha (rupiah), 2018–2022 <i>Minimum Wages Regulation at Current Year by Main Industry in Singkawang Municipality (rupiahs), 2018–2022</i> .....	124
3.2.12	Banyaknya Peserta Pelatihan di LKK UKM Kota Singkawang Menurut Jenis Pelatihan, 2022 <i>Number of Training Participant in LKK UKM Singkawang Municipality by Type of Training, 2022</i> .....	125

3.2.13	Banyaknya Lulusan Peserta Pelatihan di LKK UKM Singkawang Menurut Jenis Pelatihan, 2022 <i>Number of Training Participant Graduate in LKK UKM Singkawang Municipality by Type of Training, 2022</i> .....	126
--------	--	-----

#### **4. SOSIAL DAN KESEJAHTERAAN RAKYAT/SOCIAL AND WELFARE**

##### **4.1 PENDIDIKAN**

###### **EDUCATION**

4.1.1	Jumlah Sekolah, Guru, dan Murid Taman Kanak-Kanak (TK) di Bawah Kementerian Pendidikan, Kebudayaan, Riset, dan Teknologi Menurut Kecamatan di Kota Singkawang, 2021/2022 dan 2022/2023 <i>Number of Schools, Teachers, and Pupils in Kindergarten Under The Ministry of Education, Culture, Research, and Technology by Subdistrict in Singkawang Municipality, 2021/2022 and 2022/2023</i> .....	148
4.1.2	Jumlah Sekolah, Guru, dan Murid Raudatul Athfal (RA) di Bawah Kementerian Agama Menurut Kecamatan di Kota Singkawang, 2021/2022 dan 2022/2023 <i>Number of Schools, Teachers, and Pupils in Raudatul Athfal (RA) Under The Ministry of Religious Affairs by Subdistrict in Singkawang Municipality, 2021/2022 and 2022/2023</i> .....	151
4.1.3	Jumlah Sekolah, Guru, dan Murid Sekolah Dasar (SD) di Bawah Kementerian Pendidikan, Kebudayaan, Riset, dan Teknologi Menurut Kecamatan di Kota Singkawang, 2021/2022 dan 2022/2023 <i>Number of Schools, Teachers, and Pupils in Primary Schools Under The Ministry of Education, Culture, Research, and Technology by Subdistrict in Singkawang Municipality, 2021/2022 and 2022/2023</i> .....	154
4.1.4	Jumlah Sekolah, Guru, dan Murid Madrasah Ibtidaiyah (MI) di Bawah Kementerian Agama Menurut Kecamatan di Kota Singkawang, 2021/2022 dan 2022/2023 <i>Number of Schools, Teachers, and Pupils in Madrasah Ibtidaiyah (MI) Under The Ministry of Religious Affairs by Subdistrict in Singkawang Municipality, 2021/2022 and 2022/2023</i> .....	157

4.1.5	Jumlah Sekolah, Guru, dan Murid Sekolah Menengah Pertama (SMP) di Bawah Kementerian Pendidikan, Kebudayaan, Riset, dan Teknologi Menurut Kecamatan di Kota Singkawang, 2021/2022 dan 2022/2023 <i>Number of Schools, Teachers, and Pupils in Junior High Schools Under The Ministry of Education, Culture, Research, and Technology by Subdistrict in Singkawang Municipality, 2021/2022 and 2022/2023.....</i>	160
4.1.6	Jumlah Sekolah, Guru, dan Murid Madrasah Tsanawiyah (MTS) di Bawah Kementerian Agama Menurut Kecamatan di Kota Singkawang, 2021/2022 dan 2022/2023 <i>Number of Schools, Teachers, and Pupils in Madrasah Tsanawiyah (MTs) Under The Ministry of Religious Affairs by Subdistrict in Singkawang Municipality, 2021/2022 and 2022/2023.....</i>	163
4.1.7	Jumlah Sekolah, Guru, dan Murid Sekolah Menengah Atas (SMA) di Bawah Kementerian Pendidikan, Kebudayaan, Riset, dan Teknologi Menurut Kecamatan di Kota Singkawang, 2021/2022 dan 2022/2023 <i>Number of Schools, Teachers, and Pupils in Senior High Schools Under The Ministry of Education, Culture, Research, and Technology by Subdistrict in Singkawang Municipality, 2021/2022 and 2022/2023.....</i>	166
4.1.8	Jumlah Sekolah, Guru, dan Murid Sekolah Kejuruan (SMK) di Bawah Kementerian Pendidikan, Kebudayaan, Riset, dan Teknologi Menurut Kecamatan di Kota Singkawang, 2021/2022 dan 2022/2023 <i>Number of Schools, Teachers, and Pupils in Vocational High Schools Under The Ministry of Education, Culture, Research, and Technology by Subdistrict in Singkawang Municipality, 2021/2022 and 2022/2023.....</i>	169
4.1.9	Jumlah Sekolah, Guru, dan Murid Madrasah Aliyah (MA) di Bawah Kementerian Agama Menurut Kecamatan di Kota Singkawang, 2021/2022 dan 2022/2023 ..... <i>Number of Schools, Teachers, and Pupils in Madrasah Aliyah (MA) Under The Ministry of Religious Affairs by Subdistrict in Singkawang Municipality, 2021/2022 and 2022/2023.....</i>	172

4.1.10	Jumlah Kelurahan yang Memiliki Fasilitas Sekolah Menurut Kecamatan dan Tingkat Pendidikan di Kota Singkawang, 2019–2022 <i>Number of Urban Villages Having Educational Facilities by Subdistrict and Educational Level in Singkawang Municipality, 2019–2022</i> .....	175
4.1.11	Angka Partisipasi Murni (APM) dan Angka Partisipasi Kasar (APK) Menurut Jenjang Pendidikan di Kota Singkawang, 2021 dan 2022 <i>Net Enrollment Rate and Gross Enrollment Ratio by Educational Level in Singkawang Municipality, 2021 and 2022</i> .....	180
4.1.12	Persentase Penduduk Berumur 15 Tahun ke Atas yang Melek Huruf Menurut Kelompok Umur di Kota Singkawang, 2021 dan 2022 <i>Percentage of Literate People Aged 15 Years and Over by Age Group in Singkawang Municipality, 2021 and 2022</i> .....	181
4.1.13	Jumlah Sekolah di Bawah Kementerian Pendidikan, Kebudayaan, Riset, dan Teknologi Menurut Tingkat Pendidikan dan Kecamatan di Kota Singkawang, 2022 <i>Number of Schools Under The Ministry of Education, Culture, Research, and Technology by Education and Subdistrict Level in Singkawang Municipality, 2022</i> .....	182
4.1.14	Banyaknya Sekolah Madrasah Menurut Tingkat Pendidikan dan Kecamatan di Kota Singkawang, 2022 <i>Number of Islamic School by Educational Attainment and Subdistrict in Singkawang Municipality, 2022</i> .....	184
4.1.15	Jumlah Murid SD Umur 7-12 Tahun, Murid SMP 13-15 Tahun, Murid SLTA/SMK 16-18 Tahun Menurut Kecamatan di Kota Singkawang, 2022 <i>Number of Elementary Student 7-12 Years of Age, Secondary Student 13-15 Years of Age, High School Student 16-18 Years of Age by Subdistrict In Singkawang Municipality, 2022</i> .....	185
4.1.16	Jumlah Rombongan Belajar Menurut Tingkat Pendidikan dan Kecamatan di Kota Singkawang, 2022 <i>Number of Students Group by Educational Attainment and Subdistrict In Singkawang, 2022</i> .....	186

4.1.17	Jumlah Kelas Menurut Tingkat Pendidikan dan Kecamatan di Kota Singkawang, 2022 <i>Number of Class Room by Educational Attainment and Subdistrict in Singkawang Municipality, 2022</i> .....	187
4.1.18	Jumlah Lulusan SD yang Melanjutkan ke SMP Menurut Kecamatan di Kota Singkawang, 2022 <i>Number of Primary School Graduated Who Continued to Junior High School by Subdistrict in Singkawang Municipality, 2022</i> .....	188
4.1.19	Jumlah Lulusan SMP yang Melanjutkan ke SMA Menurut Kecamatan di Kota Singkawang, 2022 <i>Number of Junior High School Graduated Who Continued to Senior High School by Subdistrict in Singkawang Municipality, 2022</i> .....	189
4.1.20	Persentase Penduduk Usia 7-24 Tahun Menurut Jenis Kelamin, Kelompok Umur Sekolah, dan Partisipasi Sekolah di Kota Singkawang, 2022 <i>Percentage of Population Aged 7-24 Years by Sex, Age Group, and School Participation in Singkawang Municipality, 2022</i> .....	190
4.1.21	Jumlah Mahasiswa dan Tenaga Edukatif pada Perguruan Tinggi di Kota Singkawang, 2022 .....	191
4.1.22	Jumlah Peserta Ujian Negara dan Lulusan pada Perguruan Tinggi di Kota Singkawang, 2022 <i>Number of State Exam Participants and Graduates at Universities in Singkawang Municipality, 2022</i> .....	192

## **4.2 KESEHATAN**

### **HEALTH**

4.2.1	Jumlah Kelurahan yang Memiliki Sarana Kesehatan Menurut Kecamatan di Kota Singkawang, 2020–2022 <i>Number of Urban Villages Having Health Facilities by Subdistrict in Singkawang Municipality, 2020–2022</i> .....	193
-------	--	-----



4.2.2	Jumlah Tenaga Kesehatan Menurut Kecamatan di Kota Singkawang, 2022 <i>Number of Health Personnel by Subdistrict in Singkawang Municipality, 2022</i> .....	199
4.2.3	Jumlah Rumah Sakit Umum, Rumah Sakit Khusus, Puskesmas, Klinik Pratama, dan Posyandu Menurut Kecamatan di Kota Singkawang, 2021 dan 2022 <i>Number of General Hospital, Specialized Hospital, Public Health Center, Primary Clinic, and Integrated Health Post by Subdistrict in Singkawang Municipality, 2021 and 2022</i> .....	201
4.2.4	Persentase Penduduk yang Mempunyai Keluhan Kesehatan Selama Sebulan Terakhir Menurut Kecamatan di Kota Singkawang, 2018–2022 <i>Percentage of People Who Had Health Complaint During a Month Prior to The Survey by Subdistrict in Singkawang Municipality, 2018–2022</i> .....	203
4.2.5	Banyaknya Rumah Sakit dan Tempat Tidur Menurut Kecamatan di Kota Singkawang, 2022 <i>Number of Hospital and Beds by Subdistrict in Singkawang Municipality, 2022</i> .....	204
4.2.6	Banyaknya Dokter Menurut Spesialis di Kota Singkawang, 2018–2022 <i>Number of Doctor by Specialization in Singkawang Municipality, 2018–2022</i> .....	205
4.2.7	Banyaknya Tenaga Kesehatan di Puskesmas Kota Singkawang, 2022 <i>Number of Health Personnel to Public Health Center in Singkawang Municipality, 2022</i> .....	206
4.2.8	Banyaknya Pasien Rawat Inap di Rumah Sakit Umum Daerah Dr. Abdul Azis Kota Singkawang, 2022 <i>Number of Medical Patient in dr. Abdul Azis Regional Hospital of Singkawang Municipality, 2022</i> .....	207
4.2.9	Banyaknya Pasien Rawat Inap di Rumah Sakit di Kota Singkawang, 2022 <i>Number of Medical Patient in Hospitals of Singkawang Municipality, 2022</i> .....	208

4.2.10	Banyaknya Pasien Rawat Jalan di Rumah Sakit Umum Daerah Dr. Abdul Aziz Kota Singkawang, 2022 <i>Number of Medical Patient in dr Abdul Azis Hospitals of Singkawang Municipality, 2022</i> .....	209
4.2.11	Banyaknya Pasien Rawat Jalan di Rumah Sakit di Kota Singkawang, 2022 <i>Number of Medical Patient in Hospitals of Singkawang Municipality, 2022</i> .....	213
4.2.12	Banyaknya Tenaga Kesehatan di Rumah Sakit Kota Singkawang, 2022 <i>Number of Health Personnel at Hospital of Singkawang Municipality, 2022</i> .....	215
4.2.13	Banyaknya Pedagang dan Industri Farmasi Menurut Kecamatan di Kota Singkawang, 2022 <i>Number of Seller and Pharmaceutical Industry by Subdistrict in Singkawang Municipality, 2022</i> .....	216
4.2.14	Realisasi Kegiatan Imunisasi Menurut Jenisnya Menurut Kecamatan di Kota Singkawang, 2022 <i>Realization of Immunization Activity by Type by Sudistrict in Singkawang Municipality, 2022</i> .....	217
4.2.15	Banyaknya Kelahiran dengan Bedah Caesar di Kota Singkawang, 2022 <i>Number of Birth with Caesarean Section in Singkawang Municipality, 2022</i> .....	218
4.2.16	Jumlah Puskesmas dengan Pelayanan Kespro Menurut Kecamatan di Kota Singkawang, 2022 <i>Number of Public Health Center With Reproduction Health Service by Subdistrict in Singkawang Municipality, 2022</i> .....	219
4.2.17	Persentase Perempuan Pernah Kawin Berumur 15-49 Tahun yang Melahirkan Anak Lahir Hidup (ALH) Menurut Penolong Proses Kelahiran di Kota Singkawang, 2010–2022 <i>Percentage of Ever Married Women Aged 15-49 Years Who gave birth to Children Ever Born by Birth Attendant in Singkawang Municipality, 2010–2022</i> .....	220

4.2.18	Persentase Jumlah Kasus 10 Penyakit Terbanyak di Kota Singkawang, 2018–2022 <i>Percentage Number of Cases of the 10 Most Occured Diseases in Singkawang Municipality, 2018–2022.....</i>	221
4.2.19	Persentase Balita yang mengalami Gizi Buruk Menurut Kecamatan di Kota Singkawang, 2018–2022 <i>Percentage of Children Under Five Years Suffering from Severe Malnutrition by Subdistrict in Singkawang Municipality, 2018–2022....</i>	222
4.2.20	Jumlah Bayi Lahir, Bayi Berat Badan Lahir Rendah (BBLR), BBLR Dirujuk, dan Bergizi Buruk Menurut Kecamatan di Kota Singkawang, 2022 <i>Number of Births, Babies with Low Birth Weights (LBW), Treated LBW, and Malnutrition Cases by Subdistrict in Singkawang Municipality, 2022.....</i>	223
4.2.21	Jumlah Ibu Hamil, Melakukan Kunjungan K1, dan K4, Kurang Energi Kronis (KEK) dan Mendapat Tablet Zat Besi (FE) Menurut Kecamatan di Kota Singkawang, 2022 <i>Number of Pregnant Women, Those with One Visit and Four Visits of Antenatal Care, Chronic Energy Deficiency (CED), and Receiving Iron Supplement by Subdistrict in Singkawang Municipality, 2022.....</i>	224
4.2.22	Jumlah Kelahiran dan Kematian Bayi yang dilaporkan Menurut Kecamatan di Kota Singkawang, 2022 <i>Number of Reported Infant Birth and Infant Death by Subdistrict in Singkawang Municipality, 2022.....</i>	225
4.2.23	Jumlah Kematian Ibu Maternal yang dilaporkan Menurut Kecamatan di Kota Singkawang, 2022 <i>Number Of Reported Maternal Mortality by Subdistrict in Singkawang Municipality, 2022.....</i>	226
4.2.24	Jumlah Kasus HIV/AIDS, IMS, DBD, DIARE, TB, dan Malaria Menurut Kecamatan di Kota Singkawang, 2022 <i>Number of Cases of HIV/AIDS, Sexually Transmitted Infection, Dengue Fever, Diarrhea, Tuberculosis (TB) and Malaria by Subdistrict in Singkawang Municipality, 2022.....</i>	227

4.2.25	Banyaknya Sarana Pelayanan KB Nasional Menurut Kecamatan di Kota Singkawang, 2022 <i>Number of Family Planning Services Facility by Subdistrict in Singkawang Municipality, 2022</i> .....	228
4.2.26	Kelompok Institut Masyarakat Perkotaan (IMP) dan Ketahanan Keluarga Menurut Kecamatan di Kota Singkawang, 2022 <i>Urban Communities Institution Group and Family Resilience by Subdistrict In Singkawang Municipality, 2022</i> .....	229
4.2.27	Realisasi Pencapaian Akseptor KB Baru Menurut Jenis Kontrasepsi dan Kecamatan di Kota Singkawang, 2022 <i>Realization of Current FP Acceptor by Contraceptive and Subdistrict In Singkawang Municipality, 2022</i> .....	230
4.2.28	Realisasi Pencapaian Akseptor KB Aktif Menurut Jenis Kontrasepsi dan Kecamatan di Kota Singkawang, 2022 <i>Realization of Active FP Acceptor by Contraceptive and Subdistrict In Singkawang Municipality, 2022</i> .....	231
4.2.29	Perbandingan Peserta KB Aktif Terhadap Pasangan Usia Subur Menurut Kecamatan di Kota Singkawang, 2022 <i>Ratio of Fertile Married Couple (FMC) and Active FP by Subdistrict In Singkawang Municipality, 2022</i> .....	232
<b>4.3</b>	<b>AGAMA DAN SOSIAL LAINNYA</b> <b>RELIGION AND OTHER SOCIAL AFFAIRS</b>	
4.3.1	Jumlah Penduduk Menurut Kecamatan dan Agama yang Dianut di Kota Singkawang, 2022 <i>Population by Subdistrict and Religion in Singkawang Municipality, 2022</i> .....	233
4.3.2	Jumlah Tempat Peribadatan Menurut Kecamatan dan Agama di Kota Singkawang, 2022 <i>Number of Places of Worship by Subdistrict and Religion in Singkawang Municipality, 2022</i> .....	234

4.3.3	Jumlah Kelurahan yang Mengalami Bencana Alam Menurut Kecamatan di Kota Singkawang, 2020–2022 <i>Number of Urban Villages that Had Natural Disaster by Subdistrict in Singkawang Municipality, 2020–2022</i> .....	237
4.3.4	Jumlah Penyuluh Agama di Kota Singkawang, 2022 <i>Number of Religious Counselor in Singkawang Municipality, 2022</i> .....	239
4.3.5	Banyaknya Nikah, Talak, Cerai, dan Rujuk Menurut Kecamatan di Kota Singkawang, 2022 <i>Number of Marriage, Separate, Divorce, and Reconciliation by Subdistrict in Singkawang Municipality, 2022</i> .....	240
4.3.6	Banyaknya Surat Nikah yang Dikeluarkan Menurut Kecamatan di Kota Singkawang, 2022 <i>Number of Marriage Licenses Issued by Subdistrict in Singkawang Municipality, 2022</i> .....	241
4.3.7	Banyaknya Perceraian di Kota Singkawang, 2022 <i>Number of Divorce in Singkawang Municipality, 2022</i> .....	242
4.3.8	Banyaknya Penyebab Perceraian di Kota Singkawang, 2022 <i>Number of Divorce Causal in Singkawang Municipality, 2022</i> .....	243
4.3.9	Penerimaan Zakat Menurut Jenisnya dan Kecamatan di Kota Singkawang, 2022 <i>The Acceptance of Zakat by Type of Zakat by Subdistrict in Singkawang Municipality, 2022</i> .....	244
4.3.10	Penyalur Zakat Menurut Kecamatan di Kota Singkawang, 2022 <i>Distribution of Zakat by Subdistrict in Singkawang Municipality, 2022</i>	245
4.3.11	Banyaknya Jamaah Haji Menurut Jenis Kelamin dan Kecamatan di Kota Singkawang, 2022 <i>Number of Muslim Pilgrims by Sex and Subdistrict in Singkawang Municipality, 2022</i> .....	246
4.3.12	Banyaknya Daftar Sidang yang Diterima Pengadilan Agama Kota Singkawang, 2022 <i>Number of Case Accepted by Religious Court of Singkawang Municipality, 2022</i> .....	247

4.3.13	Banyaknya Perkara yang Diputuskan Pengadilan Agama Kota Singkawang, 2022 <i>Number of Case Closed by Religious Court of Singkawang Municipality, 2022.....</i>	249
4.3.14	Banyaknya Kasus, Korban Kecelakaan Lalu Lintas, dan Kerugian Materi Menurut Kecamatan di Wilayah Polres Kota Singkawang, 2022 <i>Number of Cases, Traffic Accident Casualty, and Material Lost by Subdistrict in Singkawang Municipality, 2022.....</i>	251
4.3.15	Banyaknya Pelanggaran Lalu Lintas Menurut Jenisnya di Wilayah Polres Kota Singkawang, 2022 <i>Number of Traffic Violation by Kind of Violence in Singkawang Municipality, 2022.....</i>	252
4.3.16	Banyaknya Kejahatan/Pelanggaran yang Dilaporkan dan Diselesaikan Polres Kota Singkawang, 2022 <i>Number of Crime Violation Which Reported and Closed by Police of Singkawang Municipality, 2022.....</i>	253
4.3.17	Banyaknya Narapidana Hasil Putusan Pengadilan Negeri Kota Singkawang, 2022 <i>Number of Inmates of Singkawang Municipality Court Decision by Type of Crime, 2022.....</i>	256
4.3.18	Banyaknya Hasil Keputusan Pengadilan Negeri Kota Singkawang Menurut Jenis Putusan, 2022 <i>Number of Singkawang Municipality Court Decision Result by Type of Decision, 2022.....</i>	259
4.3.19	Banyaknya Kasus Tindak Pidana Narkotika yang Diungkap Menurut Kecamatan di Wilayah Kota Singkawang, 2022 <i>Number of Cases of Narcotic Crime Revealed by Subdistrict in Singkawang Municipality, 2022.....</i>	260
4.3.20	Banyaknya Panti Asuhan dan Anak Asuh Menurut Jenis Kelamin dan Kecamatan di Kota Singkawang, 2022 <i>Number of Orphanage and Foster Child by Sex and Subdistrict in Singkawang Municipality, 2022.....</i>	261

4.3.21	Banyaknya Penderita Cacat Menurut Jenisnya dan Kecamatan di Kota Singkawang, 2022 <i>Number of Disable Person by Kind of Disability and Subdistrict in Singkawang Municipality, 2022</i> .....	262
4.3.22	Jumlah Penerima Bantuan (Kepala Keluarga) dan Anggaran Bantuan Sosial Pangan Menurut Kecamatan di Kota Singkawang, 2022 <i>Number of Aid Recipients (Head of Houshold) and Food Social Assistance Budget by Subdistrict In Singkawang Municipality, 2022</i> .....	263
4.3.23	Jumlah dan Daya Tampung Tempat Penampungan Sampah (TPS) Menurut Kecamatan di Kota Singkawang, 2022 <i>Number and Capacity of Garbage Dump by Subdistrict In Singkawang Municipality, 2022</i> .....	264
4.3.24	Jumlah Bak Penampungan Sampah (TPS) dan Volume Sampah di Kota Singkawang, 2022 <i>Number of Trash Containers and the Volume of Waste in Singkawang Municipality, 2022</i> .....	265
4.3.25	Jumlah Kejadian Bencana Alam Menurut Kecamatan di Kota Singkawang, 2022 <i>Number of Natural Disaster Events by Subdistrict in Singkawang Municipality, 2022</i> .....	266
4.3.26	Jumlah Korban Manusia yang Diakibatkan Bencana Alam Menurut Kecamatan di Kota Singkawang, 2022 <i>Number of Victims Due to Natural Disaster by Subdistrict in Singkawang Municipality, 2022</i> .....	268
4.3.27	Jumlah Kerusakan Rumah yang Diakibatkan Bencana Alam Menurut Kecamatan di Kota Singkawang, 2022 <i>Number of Damaged Houses Due to Natural Disaster by Subdistric in Singkawang Municipality, 2022</i> .....	273
4.3.28	Jumlah Pasangan Usia Subur (PUS) Menurut Aktivitas Penggunaan Alat/Cara KB di Kota Singkawang, 2010–2022 <i>Number of Fertile Married Couple (FMC) by Contraceptive Usage Activity in Singkawang Municipality, 2010–2022</i> .....	274

4.3.29	Jumlah Balita Usia (0-5 Tahun) Menurut Penolong Kelahiran Terakhir di Kota Singkawang, 2010–2022 .....	275
	<i>Number of Child Under 5 Years by Last Birth Attendant in Singkawang Municipality, 2010–2022 .....</i>	
4.3.30	Paritas Gender APS Menurut Jenjang Pendidikan Dasar dan Melek Huruf di Kota Singkawang, 2010–2022 .....	276
	<i>Parity of Gender APS by Ladder Education Primary and Literacy Rate in Singkawang Municipality, 2010–2022 .....</i>	
4.3.31	Jumlah Ibu Bersalin dan Jumlah Persalinan Ditolong Oleh Tenaga Medis di Kota Singkawang, 2010–2022 .....	277
	<i>Number of Maternity Mom and Number of Labor Helped by Medical in Singkawang Municipality, 2010–2022 .....</i>	
4.3.32	Persentase Penduduk Menurut Status Hubungan Dengan Kepala Rumah Tangga dan Jenis Kelamin di Kota Singkawang, 2022 .....	278
	<i>Percentage of Population by Relationship With Household Head and Sex in Singkawang Municipality, 2022 .....</i>	
4.3.33	Persentase Penduduk Berumur 15 Tahun ke Atas Menurut Ijazah/ STTB Tertinggi yang Dimiliki dan Jenis Kelamin di Kota Singkawang, 2022 .....	279
	<i>Percentage of Population Age 15 Years and Over by Certificate of Attainment and Sex in Singkawang Municipality, 2022 .....</i>	
4.3.34	Penduduk Berumur 10 Tahun ke Atas yang Pernah Kawin Menurut Umur Perkawinan Pertama di Kota Singkawang, 2022 .....	280
	<i>Population Ever Married 10 Years Of Age and Over By Age At First Marriage In Singkawang Municipality, 2022 .....</i>	
4.3.35	Penduduk Berusia 10 Tahun ke Atas yang Menurut Perkawinan dan Jenis Kelamin di Kota Singkawang, 2022 .....	281
	<i>Population 10 Years of Age and Over by Marital Status and Sex in Singkawang Municipality, 2022 .....</i>	
4.3.36	Persentase Rumah Tangga Menurut Luas Lantai di Kota Singkawang, 2018–2022 .....	282
	<i>Percentage of Households by Floor Area in Singkawang Municipality, 2018–2022 .....</i>	



4.3.37	Persentase Rumah Tangga Menurut Jenis Atap Terluas di Kota Singkawang, 2018–2022 <i>Percentage of Households by Roof Main Material in Singkawang Municipality, 2018–2022</i> .....	283
4.3.38	Persentase Rumah Tangga Menurut Jenis Dinding Terluas di Kota Singkawang, 2018–2022 <i>Percentage of Households by Outer Wall Main Material in Singkawang Municipality, 2018–2022</i> .....	284
4.3.39	Persentase Rumah Tangga Menurut Sumber Penerangan di Kota Singkawang, 2018–2022 <i>Percentage of Households by Source of Lighting in Singkawang Municipality, 2018–2022</i> .....	285
4.3.40	Persentase Rumah Tangga Menurut Sumber Air Minum di Kota Singkawang, 2018–2022 <i>Percentage of Households by Source of Drinking Water in Singkawang Municipality, 2018–2022</i> .....	286
<b>4.4</b>	<b>KEMISKINAN</b>	
	<b>POVERTY</b>	
4.4.1	Garis Kemiskinan, Jumlah, dan Persentase Penduduk Miskin di Kota Singkawang, 2010–2022 <i>Poverty Line, Number, and Percentage of Poor People in Singkawang Municipality, 2010–2022</i> .....	287
4.4.2	Indeks Kedalaman Kemiskinan dan Indeks Keparahan Kemiskinan di Kota Singkawang, 2010–2022 <i>Poverty Gap Index and Poverty Severity Index in Singkawang Municipality, 2010–2022</i> .....	288

**5. PERTANIAN, KEHUTANAN, PETERNAKAN, DAN PERIKANAN/  
AGRICULTURE, FORESTRY, LIVESTOCK, AND FISHERY**

**5.1 HORTIKULTURA  
HORTICULTURE**

5.1.1	Luas Panen Tanaman Sayuran Menurut Kecamatan dan Jenis Tanaman di Kota Singkawang (ha), 2021–2022 <i>Harvested Area of Vegetables by Subdistrict and Kind of Plant in Singkawang Municipality (ha), 2021–2022</i> .....	306
5.1.2	Produksi Tanaman Sayuran Menurut Kecamatan dan Jenis Tanaman di Kota Singkawang (kuintal), 2021–2022 <i>Production of Vegetables by Subdistrict and Kind of Plant in Singkawang Municipality (quintal), 2021–2022</i> .....	309
5.1.3	Luas Panen Tanaman Sayuran dan Buah-buahan Semusim Menurut Jenis Tanaman di Kota Singkawang (ha), 2018–2022 <i>Harvested Area of Seasonal Vegetables and Fruits by Kind of Plant in Singkawang Municipality (ha), 2018–2022</i> .....	312
5.1.4	Produksi Tanaman Sayuran dan Buah-buahan Semusim Menurut Jenis Tanaman di Kota Singkawang (kuintal), 2018–2022 <i>Production of Seasonal Vegetables and Fruits by Kind of Plant in Singkawang Municipality (quintal), 2018–2022</i> .....	314
5.1.5	Luas Panen Tanaman Biofarmaka Menurut Kecamatan dan Jenis Tanaman di Kota Singkawang (m <sup>2</sup> ), 2021–2022 <i>Harvested Area of Medicinal Plants by Subdistrict and Kind of Plant in Kota Singkawang (m<sup>2</sup>), 2021–2022</i> .....	316
5.1.6	Produksi Tanaman Biofarmaka Menurut Kecamatan dan Jenis Tanaman di Kota Singkawang (kg), 2021–2022 <i>Production of Medicinal Plants by Subdistrict and Kind of Plant in Singkawang Municipality (kg), 2021–2022</i> .....	319
5.1.7	Luas Panen Tanaman Biofarmaka Menurut Jenis Tanaman di Kota Singkawang (m <sup>2</sup> ), 2018–2022 <i>Harvested Area of Medicinal Plants by Kind of Plant in Singkawang Municipality (m<sup>2</sup>), 2018–2022</i> .....	322

5.1.8	Produksi Tanaman Biofarmaka Menurut Jenis Tanaman di Kota Singkawang (kg), 2018–2022 <i>Production of Medicinal Plants by Kind of Plant in Singkawang Municipality (kg), 2018–2022</i> .....	323
5.1.9	Luas Panen Tanaman Hias Menurut Kecamatan dan Jenis Tanaman di Kota Singkawang (m <sup>2</sup> ), 2021–2022 <i>Harvested Area of Ornamental Plants by Subdistrict and Kind of Plant in Singkawang Municipality (m<sup>2</sup>), 2021–2022</i> .....	324
5.1.10	Produksi Tanaman Hias Menurut Kecamatan dan Jenis Tanaman di Kota Singkawang (tangkai), 2021–2022 <i>Production of Ornamental Plants by Subdistrict and Kind of Plant in Singkawang Municipality (stalks), 2021–2022</i> .....	326
5.1.11	Luas Panen Tanaman Hias Menurut Jenis Tanaman di Kota Singkawang (m <sup>2</sup> ), 2018–2022 <i>Harvested Area of Ornamental Plants by Kind of Plant in Singkawang Municipality (m<sup>2</sup>), 2018–2022</i> .....	328
5.1.12	Produksi Tanaman Hias Menurut Jenis Tanaman di Kota Singkawang (tangkai), 2018–2022 <i>Production of Ornamental Plants by Kind of Plant in Singkawang Municipality (stalks), 2018–2022</i> .....	329
5.1.13	Produksi Buah-Buahan Menurut Kecamatan dan Jenis Tanaman di Kota Singkawang (kuintal), 2018–2022 <i>Production of Annual Fruits by Subdistrict and Kind of Plant in Singkawang Municipality (quintal), 2018–2022</i> .....	330
5.1.14	Produksi Buah-Buahan dan Sayuran Tahunan Menurut Jenis Tanaman di Kota Singkawang (kuintal), 2018–2022 <i>Production of Annual Fruits and Vegetables by Kind of Plant in Singkawang Municipality (quintal), 2018–2022</i> .....	333

**5.2 PERKEBUNAN**  
**ESTATE CROPS**

5.2.1 Luas Areal Tanaman Perkebunan Menurut Kecamatan dan Jenis Tanaman di Kota Singkawang (ha), 2021–2022  
*Planted Area of Estate Crops by Subdistrict and Type of Crops (ha), 2021–2022*..... 335

5.2.2 Produksi Perkebunan Menurut Kecamatan dan Jenis Tanaman di Kota Singkawang (ton), 2021–2022  
*Production of Estates by Subdistrict and Type of Crops in Singkawang Municipality (tons), 2021–2022*..... 338

5.2.3 Luas Areal Tanaman Perkebunan Rakyat Menurut Jenis Tanaman di Kota Singkawang (ha), 2018–2022  
*Planted Area of Estate Crops by Type of Crops in Singkawang Municipality (ha), 2018–2022*..... 341

5.2.4 Produksi Perkebunan Rakyat Menurut Jenis Tanaman di Kota Singkawang (ton), 2018–2022  
*Production of Estates by Type of Crops in Singkawang Municipality (tons), 2018–2022*..... 342

5.2.5 Luas Areal Produksi dan Petani Perkebunan Menurut Jenis Tanaman di Kota Singkawang, 2022  
*Planted Area of Estates and Farmers by Type of Crops in Singkawang Municipality, 2022*..... 343

5.2.6 Luas Tanaman dan Produksi Perkebunan Menurut Jenis Tanaman dan Kecamatan di Kota Singkawang, 2022  
*Planted Areas and Production of Estates by Type of Crops and Subdistrict in Singkawang Municipality, 2022*..... 344

**5.3 TANAMAN PANGAN**  
**FOOD CROPS**

5.3.1 Luas Panen, Produktivitas, dan Produksi Padi Menurut Kecamatan di Kota Singkawang, 2022  
*Harvested Area, Productivity, and Production of Paddy by Subdistrict in Singkawang Municipality, 2022* ..... 349

5.3.2	Produksi Padi <sup>1</sup> dan Beras Menurut Kecamatan di Kota Singkawang (ton), 2022 <i>Paddy and Rice Production<sup>1</sup> by Subdistrict in Singkawang Municipality (ton), 2022 .....</i>	350
5.3.3	Produksi Jagung <sup>1</sup> dan Kedelai <sup>2</sup> Menurut Kecamatan di Kota Singkawang (ton), 2022..... <i>Production of Maize<sup>1</sup> and Soybeans<sup>2</sup> by Subdistrict in Singkawang Municipality (tons), 2022.....</i>	351
5.3.4	Luas Lahan Sawah dan Tanah Kering di Kota Singkawang (ha), 2022 <i>Area of Wetland and Dryland in Singkawang Municipality (ha), 2022 ..</i>	352
5.3.5	Luas Lahan Menurut Penggunaan di Kota Singkawang (ha), 2022 <i>Area of Wetland by Usage in Singkawang Municipality (ha), 2022 .....</i>	353
5.3.6	Luas Lahan Sawah Menurut Jenis Pengairan di Kota Singkawang (ha), 2022 <i>Area of Wetland by Type of Irrigation in Singkawang Municipality (ha), 2022.....</i>	354
5.3.7	Luas Lahan Tegal/Kebun, Ladang/Huma, Perkebunan dan Lahan yang Sementara Tidak Diusahakan di Kota Singkawang (ha), 2022 <i>Area of Dry Field/Garden, Shifting Cultivation, Plantations, Land and Temporarily Unused Land in Singkawang Municipality (ha), 2022 .....</i>	355
5.3.8	Luas Panen, Rata-Rata Produksi dan Produksi Tanaman Palawija di Kota Singkawang, 2022 <i>Harvested Area, Yield Rate and Production of Secondary Crops in Singkawang Municipality, 2022.....</i>	356

#### **5.4 PETERNAKAN LIVESTOCK**

5.4.1	Populasi Ternak Menurut Kecamatan dan Jenis Ternak di Kota Singkawang (ekor), 2022 <i>Livestock Population by Subdistrict and Kind of Livestock in Singkawang Municipality (head), 2022 .....</i>	359
-------	--	-----

5.4.2	Populasi Unggas Menurut Kecamatan dan Jenis Unggas di Kota Singkawang (ekor), 2022 <i>Poultry Population by Subdistrict and Kind of Poultry in Singkawang Municipality (head), 2022</i> .....	360
5.4.3	Banyaknya Pematangan Ternak Menurut Jenis Ternak di Kota Singkawang (ekor), 2022 <i>Number of Livestock Slaughtered by Kind of Livestock (head) in Singkawang Municipality, 2022</i> .....	361
5.4.4	Banyaknya Pematangan Unggas Menurut Jenis Unggas di Kota Singkawang (ekor), 2022 <i>Number of Poultry Slaughtered by Kind of Poultry in Singkawang Municipality (head), 2022</i> .....	362
5.4.5	Produksi Daging Ternak Menurut Kecamatan dan Jenis Ternak di Kota Singkawang (ton), 2021–2022 <i>Meat Production by Subdistrict and Kind of Livestock in Singkawang Municipality (tons), 2021–2022</i> .....	363
5.4.6	Produksi Daging Unggas Menurut Kecamatan dan Jenis Unggas di Kota Singkawang (ton), 2021–2022 <i>Meat Production by Subdistrict and Kind of Poultry in Singkawang Municipality (tons), 2021–2022</i> .....	365
5.4.7	Produksi Telur Unggas dan Susu Sapi Menurut Kecamatan di Kota Singkawang, 2021–2022 <i>Production of Poultry Eggs and Cow Milk by Subdistrict in Singkawang Municipality, 2021–2022</i> .....	367
<b>5.5</b>	<b>PERIKANAN</b>	
	<b>FISHERY</b>	
5.5.1	Jumlah Rumah Tangga Perikanan Menurut Subsektor Perikanan di Kota Singkawang, 2022 <i>Number of Fishing Households by Fishery Subsector in Singkawang Municipality, 2022</i> .....	369

5.5.2	Banyaknya Alat Penangkap Ikan Menurut Jenisnya di Kota Singkawang, 2022 <i>Number of Production Unit by Type of Fishery Gear in Singkawang Municipality, 2022</i> .....	370
5.5.3	Banyaknya Sarana Unit Penangkapan Ikan di Kota Singkawang, 2022 <i>Number of Marine Fishery In Singkawang Municipality, 2022</i> .....	372
5.5.4	Produksi dan Nilai Produksi Perikanan Laut di Kota Singkawang, 2022 <i>Number of Fishery Production and Production Value in Singkawang Municipality, 2022</i> .....	373
5.5.5	Produksi dan Nilai Produksi Perikanan Tangkap Menurut Kecamatan dan Jenis Penangkapan di Kota Singkawang, 2022..... <i>Production and Production Value of Fish Capture by Subdistrict and Type of Captures in Singkawang Municipality, 2022</i> .....	375
5.5.6	Produksi dan Nilai Produksi Perikanan Perairan Umum di Kota Singkawang, 2022 <i>Number of Open Water Fishery Production and Value in Singkawang Municipality, 2022</i> .....	376
5.5.7	Produksi dan Nilai Produksi Perikanan Budidaya Menurut Jenis Ikan di Kota Singkawang, 2022 <i>Number of Inland Fishery Cultivation and Value by Kind of Fish In Singkawang Municipality, 2022</i> .....	377
5.5.8	Produksi Perikanan Laut, Perairan Umum, dan Budidaya di Kota Singkawang (ton), 2022 <i>Number of Marine Fishery, Inland Water and Inland Cultivation Production in Singkawang Municipality (tons), 2022</i> .....	378
5.5.9	Nilai Produksi Perikanan Laut, Perairan Umum, dan Budidaya Menurut Kecamatan di Kota Singkawang (ribu rupiah), 2022 <i>Value of Marine Fishery, Inland Water and Inland Cultivation Production by Subdistrict in Singkawang Municipality (thousand rupiahs), 2022</i> .....	379

**5.6 KEHUTANAN  
FORESTRY**

5.6.1 Luas Kawasan Hutan Menurut Jenis Kawasan di Kota Singkawang (ha), 2018–2022  
*Area of Forestry by Kinds of Forestry in Singkawang Municipality (ha), 2018–2022.....* 380

**6. PERTAMBANGAN DAN ENERGI/MINING AND ENERGY**

6.1 Daya Terpasang, Produksi, dan Distribusi Listrik PT. PLN (Persero) pada Cabang/Ranting PLN Menurut Kecamatan di Kota Singkawang, 2022  
*Installed Electricity Power, Production, and Distribution of PT. PLN (Persero) at PLN Branch by Subdistrict in Singkawang Municipality, 2022.....* 386

6.2 Jumlah Pelanggan Listrik Menurut Kecamatan di Kota Singkawang, 2018–2022  
*Number of Electricity Customers by Subdistrict in Singkawang Municipality, 2018–2022.....* 387

6.3 Jumlah Pelanggan dan Air yang Disalurkan Menurut Kecamatan di Kota Singkawang, 2022  
*Number of Customers and Distributed Water by Subdistrict in Singkawang Municipality, 2022.....* 388

6.4 Banyaknya Kapasitas Produksi dan Nilai Jual Listrik Pada PLN UIW Kalbar UP3 Singkawang ULP Singkawang Kota, 2022  
*Number of Electric Capacity Production and Electric Sold In Kalbar District PLN Singkawang Area, 2022 .....* 389

6.5 Jumlah KWH Terjual Setiap Bulan pada PLN UIW Kalbar UP3 Singkawang ULP Singkawang Kota, 2018–2022  
*Number of Electric Sold Every Month In Kalbar District PLN Singkawang Area, 2018–2022.....* 390

6.6 Banyaknya Pelanggan, Daya Terpasang, Listrik Terjual dan Nilai Penjualan Listrik PLN di Kota Singkawang, 2022  
*Number of Customers, Installed Capacity, Sold and Revenue of PLN Electricity in Singkawang Municipality, 2022.....* 391



6.7	Banyaknya Pelanggan Listrik PLN Menurut Jenis Pelanggan di Kota Singkawang, 2022 <i>Number of Customers of PLN Electricity by Kinds of Customers in Singkawang Municipality, 2022</i> .....	392
6.8	Banyaknya Pelanggan Air Minum Menurut Jenis Pelanggan di Kota Singkawang, 2022 <i>Number of Water Customers by Type of Customers in Singkawang Municipality, 2022</i> .....	393
6.9	Banyaknya Konsumsi Air Minum Menurut Jenis Pelanggan di Kota Singkawang (m <sup>3</sup> ), 2022 <i>Number of Consumption by Type of Customers in Singkawang Municipality (m<sup>3</sup>), 2022</i> .....	394
6.10	Nilai Penjualan Air Minum Menurut Jenis Pelanggan di Kota Singkawang (juta rupiah), 2022 <i>Total Revenue of Water by Type of Customers in Singkawang Municipality (million rupiahs), 2022</i> .....	395
6.11	Banyaknya Pelanggan Air Minum Menurut Jenis Pelanggan di Kota Singkawang, 2022 <i>Number of water customers by type of customers in Singkawang Municipality, 2022</i> .....	396
<b>7.</b>	<b>PARIWISATA/TOURISM</b>	
7.1	Jumlah Rumah Makan/Restoran Menurut Kecamatan di Kota Singkawang, 2018–2022 <i>Number of Restaurant by Subdistrict in Singkawang Municipality, 2018–2022</i> .....	405
7.2	Tempat-Tempat Rekreasi Menurut Lokasi di Kota Singkawang, 2022 <i>Name of Tourism Place by Location in Singkawang Municipality, 2022</i>	406
7.3	Jumlah Akomodasi Hotel Menurut Kecamatan di Kota Singkawang, 2022 <i>Number of Hotels Accommodation by Subdistrict in Singkawang Municipality, 2022</i> .....	408

7.4	Jumlah Pengunjung ke Objek Wisata di Kota Singkawang, 2022 <i>Number of Visitors to Tourism Objects in Singkawang Municipality, 2022</i> .....	409
7.5	Jumlah Kunjungan Wisatawan Mancanegara dan Domestik di Kota Singkawang, 2022 <i>Number of International and Domestic Visitors in Singkawang Municipality, 2022</i> .....	410
7.6	Persentase Tingkat Penghuni/Pemakaian Kamar, Tempat Tidur dan Kamar Ganda (GPR) Hotel Berbintang di Kota Singkawang, 2022 <i>Percentage of Rooms, Beds Occupancy Rate and Guest per Rooms Star Hotels in Singkawang Municipality, 2022</i> .....	411
7.7	Persentase Tingkat Penghuni/Pemakaian Kamar, Tempat Tidur dan Kamar Ganda (GPR) Akomodasi Lainnya di Kota Singkawang, 2022 <i>Percentage of Rooms, Beds Occupancy Rate and Guest per Rooms Others Accomodation in Singkawang Municipality, 2022</i> .....	412
7.8	Persentase Tingkat Penghuni / Pemakaian Kamar, Tempat Tidur dan Kamar Ganda (GPR) di Kota Singkawang, 2022 <i>Percentage of Rooms, Beds Occupancy Rate and Guest per Rooms in Singkawang Municipality, 2022</i> .....	413
7.9	Rata-Rata Lamanya Tamu Menginap Hotel Berbintang di Kota Singkawang (dalam hari/malam), 2022 <i>Average Length of Stay of Guests at Star Hotels in Singkawang Municipality (nights/day), 2022</i> .....	414
7.10	Rata-Rata Lamanya Tamu Menginap Akomodasi Lainnya di Kota Singkawang (dalam hari/malam), 2022 <i>Average Length of Stay of Guests at Others Accomodation in Singkawang Municipality (nights/day), 2022</i> .....	415
7.11	Rata-Rata Lamanya Tamu Menginap di Kota Singkawang (dalam hari/malam), 2022 <i>Average Length of Stay of Guests in Singkawang Municipality (nights/day), 2022</i> .....	416
7.12	Persentase Jumlah Tamu Asing dan Domestik, 2022 <i>Percentage of Foreign and Domestic Guests Visitation, 2022</i> .....	417

7.13	Jumlah Pelayanan Keimigrasian di Kota Singkawang, 2022 <i>Number of Services at Immigration Office in Singkawang Municipality, 2022</i> .....	418
7.14	Jumlah Pelayanan Lintas Batas yang Terdaftar pada Kantor Imigrasi Kota Singkawang, 2022 <i>Number of Border Limits Services at Immigration Office in Singkawang Municipality, 2022</i> .....	419
7.15	Jumlah Paspor yang Diterbitkan Kantor Imigrasi Kota Singkawang, 2022 <i>Number of Passport Issued by Immigration Office in Singkawang Municipality, 2022</i> .....	420

## **8. TRANSPORTASI DAN KOMUNIKASI/ TRANSPORTATION AND COMMUNICATION**

### **8.1 TRANSPORTASI TRANSPORTATION**

8.1.1	Panjang Jalan Menurut Tingkat Kewenangan Pemerintahan di Kota Singkawang (km), 2018–2022 <i>Length of Roads by Level of Government Authority in Singkawang Municipality (km), 2018–2022</i> .....	430
8.1.2	Panjang Jalan Menurut Jenis Permukaan di Kota Singkawang (km), 2018–2022 <i>Length of Roads by Type of Surface in Singkawang Municipality (km), 2018–2022</i> .....	431
8.1.3	Panjang Jalan Menurut Kondisi Jalan di Kota Singkawang (km), 2018–2022 <i>Length of Roads by Conditions of Roads in Singkawang Municipality (km), 2018–2022</i> .....	432
8.1.4	Panjang Jalan Menurut Status Pengawasan dan Jenis Permukaan (km), 2022 <i>Length of Roadway by Responsibility Status and Type of Surface (km), 2022</i> .....	433

8.1.5	Panjang Jalan Menurut Status Pengawasan dan Jenis Kondisi Jalan (km), 2022 <i>Length of Roadway by Responsibility Status and Conditions of Roads (km), 2022</i> .....	434
8.1.6	Banyaknya Penerbitan KIR Menurut Jenis Kendaraan di Kota Singkawang, 2022 <i>Number of Compulsary Physical Checking for Motor Vehicle by Type of Vehicle in Singkawang Municipality, 2022</i> .....	435
8.1.7	Banyaknya Penerbitan KIR Menurut Jenis Kendaraan di Kota Singkawang, 2022 <i>Number of Issuance of KIR by Type of Vehicle in Singkawang Municipality, 2022</i> .....	436
8.1.8	Jumlah Kendaraan Bermotor Berdasarkan Uji KIR Menurut Jenis Kendaraan di Kota Singkawang, 2022 <i>Number of Registered Motor Vehicles by Kind of Vehicle in Singkawang Municipality, 2022</i> .....	438
8.1.9	Banyaknya Pengeluaran SIM Menurut Jenisnya di Kota Singkawang, 2022 <i>Number of Driver Licence Issued by Classification in Singkawang Municipality, 2022</i> .....	439
8.1.10	Banyaknya Kapal Tiba/Berangkat di Kota Singkawang, 2022 <i>Number of Arrival/Departure Ship in Singkawang Municipality, 2022 ..</i>	440
8.1.11	Arus Kunjungan Kapal di Pelabuhan Singkawang, 2022 <i>Number of Ship Arrival at Singkawang Harbor, 2022</i> .....	441
8.1.12	Bongkar/Muatan Barang di Pelabuhan Singkawang, 2022 <i>Volume of Loaded and Unloaded at Singkawang Harbor, 2022</i> .....	442
<b>8.2</b>	<b>KOMUNIKASI</b>	
	<b>COMMUNICATION</b>	
8.2.1	Jumlah Kantor Pos Pembantu Menurut Kecamatan di Kota Singkawang, 2018–2022 <i>Number of Post Offices Subsidiaries by Subdistrict in Singkawang Municipality, 2018–2022</i> .....	443

8.2.2	Banyaknya Pengiriman POS Menurut Jenisnya di Kota Singkawang, 2022 <i>Number of Post Delivery by Type of Mail in Singkawang Municipality, 2022</i> .....	444
8.2.3	Banyaknya Pengiriman POS Menurut Jenisnya di Kota Singkawang, 2022 <i>Number of Post Delivery by Type of Mail in Singkawang Municipality, 2022</i> .....	445
8.2.4	Banyaknya Pengiriman Paket POS dan Wesel POS di Kota Singkawang, 2022 <i>Number of Sending Post Package and Money Orders in Singkawang Municipality, 2022</i> .....	446
8.2.5	Banyaknya Penerimaan Paket POS dan Wesel POS di Kota Singkawang, 2022 <i>Number of Received Post Package and Money Orders in Singkawang Municipality, 2022</i> .....	447
8.2.6	Besarnya Nilai BEA Paket POS Wesel POS dan Hasil Penjualan Benda POS Serta Materai di Kota Singkawang (rupiah), 2022 <i>Number of Postal Money Value Orders and The Sale of Postal Stationary and Stamps in Singkawang Municipality (rupiahs), 2022</i> .....	448
8.2.7	Besarnya Pengiriman POS Menurut Jenisnya dan Kecamatan di Kota Singkawang, 2022 <i>Number of Post Delivery by Type of Mail and Subdistrict in Singkawang Municipality, 2022</i> .....	449
8.2.8	Besarnya Penerimaan POS Menurut Jenisnya dan Kecamatan di Kota Singkawang, 2022 <i>Number of Receveid Post by Type of Mail and Subdistrict in Singkawang Municipality, 2022</i> .....	450
8.2.9	Besarnya Nilai BEA Paket POS, Wesel POS dan Hasil Penjualan Benda POS Serta Materai Menurut Kecamatan di Kota Singkawang (rupiah), 2022 <i>Number of Post Package Value Money Orders and the Sale of Postal Stationary and Stamps by Subdistrict in Singkawang Municipality (rupiahs), 2022</i> .....	451

## **9. PERBANKAN, KOPERASI, DAN HARGA-HARGA/ BANKING, COOPERATIVE, AND PRICES**

### **9.1 KOPERASI COOPERATIVE**

- 9.1.1 Jumlah Koperasi Aktif Menurut Kecamatan di Kota Singkawang, 2018–2022  
*Number of Active Cooperative by Subdistrict in Singkawang Municipality, 2018–2022*..... 462
- 9.1.2 Jumlah Koperasi Menurut Jenisnya dan Kecamatan di Kota Singkawang, 2022  
*Number of Cooperatives by Kinds of Cooperative and Subdistrict in Singkawang Municipality, 2022*..... 463
- 9.1.3 Banyaknya Koperasi yang Mempunyai Usaha Simpan Pinjam Menurut Jenisnya dan Kecamatan di Kota Singkawang, 2022  
*Number of Cooperatives by Kinds of Cooperative and Subdistrict in Singkawang Municipality, 2022*..... 464
- 9.1.4 Jumlah Koperasi Primer (Non KUD), Anggota dan Volume Usaha Menurut Kecamatan di Kota Singkawang, 2022  
*Number of Cooperatives (NON KUD), Members and Cooperative's Volume by Subdistrict in Singkawang Municipality, 2022*..... 465
- 9.1.5 Jumlah Koperasi Primer (KUD), Anggota dan Volume Usaha Menurut Kecamatan di Kota Singkawang, 2022  
*Number of Cooperatives (KUD), Members and Cooperative's Volume by Subdistrict in Singkawang Municipality, 2022* ..... 466

### **9.2 PERBANKAN BANKING**

- 9.2.1 Posisi Dana Simpanan Rupiah dan Valuta Asing Pada Bank Umum dan BPR Menurut Jenis Simpanan di Kota Singkawang (juta rupiah), 2022  
*Commercial and Rural Bank's Outstanding Fund in Rupiah and Foreign Exchange by Type of Deposito at Singkawang Municipality (million rupiahs), 2022* ..... 467

9.2.2	Posisi Kredit pada Bank Umum dan BPR Menurut Sektor Ekonomi di Kota Singkawang (juta rupiah), 2022 <i>Commercial and Rural Bank's Outstanding Credits by Economics Sectors in Singkawang Municipality (million rupiahs), 2022.....</i>	468
9.2.3	Posisi Kredit Mikro Kecil dan Menengah pada Bank Umum dan BPR Menurut Jenis Penggunaanya di Kota Singkawang (juta rupiah), 2022 <i>Outstanding of Micro, Small, and Medium Credit of Commercial and Rural Banks by Type of Credits in Singkawang Municipality (million rupiahs), 2022.....</i>	469
9.2.4	Posisi Kredit Mikro Kecil dan Menengah pada Bank Umum dan BPR Menurut Sebaran Plafond Kredit di Kota Singkawang (juta rupiah), 2022 <i>Outstanding of Micro, Small, and Medium Credit of Commercial and Rural Banks by Credits Ceiling in Singkawang Municipality (million rupiahs), 2022.....</i>	472
9.2.5	Posisi Kredit Mikro Kecil dan Menengah Pada Bank Umum dan BPR Menurut Sektor Ekonomi di Kota Singkawang (juta rupiah), 2022 <i>Outstanding of Micro, Small, and Medium Credit of Commercial and Rural Banks by Economics Sectors in Singkawang Municipality (million rupiahs), 2022.....</i>	474
9.2.6	Besarnya Nilai Pinjaman dan Nilai Sisa Pinjam Yang Diberikan Perum Pegadaian di Kota Singkawang (juta rupiah), 2022 <i>Number of Loans and Unpaid Loans Distributed by Pawnshop Authority in Perum Pegadaian at Singkawang Municipality (million rupiahs), 2022.....</i>	478
9.2.7	Banyaknya Nasabah Menurut Lapangan Usaha Nasabah Perum Pegadaian di Kota Singkawang, 2022 <i>Number of Costumer of Pawnshop Authority by Sector in Perum Pegadaian at Singkawang Municipality, 2022 .....</i>	479
9.2.8	Realisasi Penerimaan Pajak Bumi dan Bangunan Menurut Sektor di Kota Singkawang (ribu rupiah), 2022 <i>Realization of Property Tax by Sector in Singkawang Municipality (thousand rupiahs), 2022.....</i>	480

9.2.9	Realisasi Seluruh Penerimaan Pajak Menurut Bulan dan Jenis Pajak di Kota Singkawang (ribu rupiah), 2022 <i>Realization of Property Tax by Sector in Singkawang Municipality (thousand rupiahs), 2022</i> .....	481
<b>9.3</b>	<b>HARGA-HARGA PRICES</b>	
9.3.1	Indeks Harga Konsumen per Bulan Menurut Kelompok Pengeluaran (2018=100) di Kota Singkawang, 2022 <i>Consumer Price Index per Month by Expenditure Group (2018=100) in Singkawang Municipality, 2022</i> .....	482
9.3.2	Laju Inflasi Kota Singkawang Menurut Bulan dan Kelompok Barang (persen), 2022..... <i>Inflation Rate in Singkawang Municipality by Month and Items Group (Percentage), 2022</i> .....	485
9.3.3	Inflasi Kota Singkawang Menurut Kelompok Barang (persen), 2022 <i>Inflation Rate in Singkawang Municipality by Items Group (persent), 2022</i> .....	488
9.3.4	Perkembangan Rata-Rata Harga Bahan Makanan di Kota Singkawang (rupiah/kilogram), 2022 <i>Trend of Average Basic Primary Goods Price in Singkawang Municipality (rupiahs/kilogram), 2022</i> .....	489
9.3.5	Perkembangan Rata-Rata Harga Buah-Buahan di Kota Singkawang (rupiah/sisir/buah/kilogram), 2022 <i>Trend of Average Fruits Price in Singkawang Municipality (rupiah/comb/fruit/kilogram), 2022</i> .....	490
9.3.6	Perkembangan Rata-Rata Harga Sayur-Sayuran di Kota Singkawang (rupiah/kilogram), 2022 <i>Trend of Average Vegetables Price in Singkawang Municipality (rupiah/kilogram), 2022</i> .....	491
9.3.7	Perkembangan Rata-Rata Harga Daging dan Telur di Kota Singkawang (rupiah/kilogram/butir), 2022 <i>Trend of Average Meats and Eggs Price in Singkawang Municipality (rupiah/kilogram/egg), 2022</i> .....	494



9.3.8	Perkembangan Harga Susu di Kota Singkawang (rupiah/kaleng/kotak), 2022 <i>Trend of Milks Price in Singkawang Municipality (rupiah/can/box), 2022</i> .....	495
9.3.9	Perkembangan Harga Ikan Basah di Kota Singkawang (rupiah/kilogram), 2022 <i>Trend of Fresh Fish Price in Singkawang Municipality (rupiah/kilogram), 2022</i> .....	496
9.3.10	Perkembangan Harga Ikan yang Diawetkan di Kota Singkawang (rupiah/ons/kilogram), 2022 <i>Trend of Preserved Fish Price in Singkawang Municipality (rupiah/ons/kilogram), 2022</i> .....	498
9.3.11	Perkembangan Harga Bahan Bangunan di Kota Singkawang (rupiah/m <sup>3</sup> /keping/batang/zak), 2022 <i>Trend of Material Goods Price in Singkawang Municipality (rupiah/m<sup>3</sup>/piece/rod/zak), 2022</i> .....	499
9.3.12	Perkembangan Harga Emas di Kota Singkawang (rupiah/gram), ..... 2022 <i>Trend of Gold Price in Singkawang Municipality (rupiah/grams), 2022</i> .	500

## 10. PENGELUARAN PENDUDUK/POPULATION EXPENDITURE

10.1	Pengeluaran Rata-Rata Per Kapita Sebulan Menurut Kelompok Komoditas di Kota Singkawang (rupiah), 2018–2022 <i>Monthly Average Expenditure per Capita by Commodity Group in Singkawang Municipality (rupiahs), 2018–2022</i> .....	508
10.2	Persentase Pengeluaran Per Kapita Sebulan Menurut Kelompok Komoditas di Kota Singkawang (rupiah), 2018–2022 <i>Percentage Monthly Expenditure per Capita by Commodity Group in Singkawang Municipality (rupiahs), 2018–2022</i> .....	510
10.3	Persentase Penduduk Menurut Golongan Pengeluaran Per Kapita Sebulan di Kota Singkawang, 2018-2022 <i>Percentage of Population by Per Capita Spending Group a Month in Singkawang Municipality, 2018-2022</i> .....	512

10.4	Rata-Rata Konsumsi Kalori Per Kapita Sehari Menurut Kelompok Bahan Makanan di Kota Singkawang (kcal), 2018–2022 <i>Daily Average Consumption of Calories per Capita by Food Group in Singkawang Municipality (kcal), 2018–2022</i> .....	513
10.5	Rata-Rata Konsumsi Protein Per Kapita Sehari Menurut Kelompok Bahan di Kota Singkawang (gram), 2018–2022 <i>Daily Average Consumption of Proteins per Capita by Food Group in Singkawang Municipality (grams), 2018–2022</i> .....	514
10.6	Rata-Rata Konsumsi Kalori Per Kapita Sehari Menurut Kelompok Makanan dan Golongan Pengeluaran Per Kapita Sebulan di Kota Singkawang (kcal), 2022 <i>Daily Average Consumption of Calories per Capita by Food Group and Class of Monthly Expenditure per Capita in Singkawang Municipality (kcal), 2022</i> .....	515
10.7	Rata-Rata Konsumsi Protein Per Kapita Sehari Menurut Kelompok Makanan dan Golongan Pengeluaran Per Kapita Sebulan di Kota Singkawang (kcal), 2022 <i>Daily Average Consumption of Proteins per Capita by Food Group and Class of Monthly Expenditure per Capita in Singkawang Municipality (kcal), 2022</i> .....	516
10.8	Pengeluaran Rata-Rata Per Kapita Sebulan Menurut Golongan Pengeluaran dan Kelompok Barang di Kota Singkawang (rupiah), . 2022 <i>Monthly Average Expenditure per Capita by Class of Expenditure and Commodity Group in Singkawang Municipality (rupiahs), 2022</i> .....	517
10.9	Pengeluaran Rata-Rata Per Kapita Sebulan Menurut Kelompok Makanan dan Golongan Pengeluaran Per Kapita Sebulan di Kota Singkawang (rupiah), 2022 <i>Monthly Average Expenditure per Capita by Food Group and Class of Monthly Expenditure per Capita in Singkawang Municipality (rupiahs), 2022</i> .....	518

10.10	Pengeluaran Rata-Rata Per Kapita Sebulan Menurut Kelompok Bukan Makanan dan Golongan Pengeluaran Per Kapita Sebulan di Kota Singkawang (rupiah), 2022 <i>Monthly Average Expenditure per Capita by Non Food Group in Singkawang Municipality (rupiahs), 2022</i> .....	520
<b>11. PERDAGANGAN/TRADE</b>		
11.1	Jumlah Sarana Perdagangan Menurut Jenisnya di Kota Singkawang, 2018–2022 <i>Number of Trading Facilities by Type of Facility in Singkawang Municipality, 2018–2022</i> .....	532
11.2	Nama-Nama Perusahaan Industri Besar/Sedang Menurut Kecamatan di Kota Singkawang, 2022 <i>Large/Medium Scale Industry by Subdistrict In Singkawang Municipality, 2022</i> .....	533
11.3	Banyaknya Industri Besar/Sedang Menurut Kecamatan di Kota Singkawang, 2022 <i>Number of Large/Medium Industries by Subdistrict In Singkawang Municipality, 2022</i> .....	536
11.4	Banyaknya Industri Kecil Menengah Menurut Jenis Industri dan Kecamatan di Kota Singkawang, 2022 <i>Number of Small Industries by Kind of Industries and Subdistrict In Singkawang Municipality, 2022</i> .....	537
11.5	Jumlah Rumah Makan/Restoran Menurut Kecamatan di Kota Singkawang, 2022 <i>Number of Restaurants by Subdistrict in Singkawang Municipality, 2022</i> .....	540
11.6	Jumlah Kedai Makanan Menurut Kecamatan di Kota Singkawang, . 2022 <i>Number of Food Stalls by Subdistrict in Singkawang Municipality, 2022</i> .....	541

11.7	Banyaknya Perusahaan Perdagangan yang Memiliki Surat Izin Usaha Perdagangan (BARU, HER REG dan PERUBAHAN) Menurut Kecamatan di Kota Singkawang, 2022 <i>Number of Business License Issued by Subdistrict in Singkawang Municipality, 2022</i> .....	542
11.8	Banyaknya Penerbitan Surat Izin Usaha Perdagangan (SIUP) Baru Menurut Kecamatan di Kota Singkawang, 2022 <i>Number of New Business License Issued Published by Subdistrict in Singkawang Municipality, 2022</i> .....	543
11.9	Banyaknya Penerbitan Surat Izin Usaha Perdagangan (SIUP) HER REG Menurut Kecamatan di Kota Singkawang, 2022 <i>Number of HER REG Business License Issued Published by Subdistrict in Singkawang Municipality, 2022</i> .....	544
11.10	Banyaknya Penerbitan Surat Izin Usaha Perdagangan (SIUP) Perubahan Menurut Kecamatan di Kota Singkawang, 2022 <i>Number of Transformation Business License Issued Published by Subdistrict in Singkawang Municipality, 2022</i> .....	545
11.11	Banyaknya Penerbitan Perizinan Berusaha Melalui OSS RBA Menurut Kecamatan di Kota Singkawang, 2022 <i>Number of Issuance of Business Permits Through OSS RBA by Subdistrict in Singkawang Municipality, 2022</i> .....	546
11.12	Realisasi Penyaluran Beras Menurut Penerima di Kota Singkawang, 2022 <i>Realization of Rice Distribution by Recipient in Singkawang Municipality, 2022</i> .....	547
11.13	Realisasi Pemasukan Beras Menurut Sumber Pemasukan di Kota Singkawang (kilogram), 2022 <i>Realization of Rice Reception by Source Recipient in Singkawang Municipality (kilograms), 2022</i> .....	548

<b>12.</b>	<b>SISTEM NERACA REGIONAL/SYSTEM OF REGIONAL ACCOUNTS</b>	
12.1.	Produk Domestik Regional Bruto Atas Dasar Harga Berlaku Menurut Lapangan Usaha di Kota Singkawang (miliar rupiah), 2018–2022 <i>Gross Domestic Regional Product at Current Market Prices by Industrial Origin in Singkawang Municipality (billion rupiahs), 2018–2022.....</i>	561
12.2	Produk Domestik Regional Bruto Atas Dasar Harga Konstan 2010 Menurut Lapangan Usaha di Kota Singkawang (miliar rupiah), 2018–2022 <i>Gross Domestic Regional Product at Constant 2010 Market Prices by Industrial Origin in Singkawang Municipality (billion rupiahs), 2018–2022.....</i>	562
12.3	Distribusi Persentase Produk Domestik Regional Bruto Atas Dasar Harga Berlaku Menurut Lapangan Usaha di Kota Singkawang (persen), 2018–2022 <i>Percentage Distribution of GDRP at Current Market Prices by Industrial Origin in Singkawang Municipality (percent), 2018–2022.....</i>	563
12.4	Laju Pertumbuhan Produk Domestik Regional Bruto Atas Dasar Harga Konstan 2010 Menurut Lapangan Usaha di Kota Singkawang (persen), 2018–2022 <i>The Growth of GDRP at Constant 2010 Market Prices by Industrial Origin in Singkawang Municipality (percent), 2018–2022.....</i>	564
12.5	Produk Domestik Regional Bruto Atas Dasar Harga Berlaku Menurut Jenis Pengeluaran di Kota Singkawang (miliar rupiah), 2018–2022 <i>Gross Regional Domestic Product at Current Market Prices by Type of Expenditure in Singkawang Municipality (billion rupiahs), 2018–2022.</i>	565
12.6	Produk Domestik Regional Bruto Atas Dasar Harga Konstan 2010 Menurut Jenis Pengeluaran di Kota Singkawang (miliar rupiah), 2018–2022 <i>Gross Regional Domestic Product at 2010 Constant Market Prices by Type of Expenditure in Singkawang Municipality (billion rupiahs), 2018–2022.....</i>	566

**13. PERBANDINGAN ANTAR KABUPATEN/KOTA  
/REGENCY/MUNICIPAL COMPARISON**

13.1	Jumlah Penduduk Menurut Kabupaten/Kota di Provinsi Kalimantan Barat (ribu jiwa), 2018–2022 <i>Population by Regency/Municipality in Kalimantan Barat Province (thousand), 2018–2022 .....</i>	574
13.2	Laju Pertumbuhan Produk Domestik Regional Bruto Atas Dasar Harga Konstan 2010 Menurut Kabupaten/Kota di Provinsi Kalimantan Barat (persen), 2018–2022 <i>Rate of Growth of Gross Regional Domestic Products at Constant 2010 Prices by Regency/Municipality in Kalimantan Barat Province (percent), 2018–2022 .....</i>	575
13.3	Jumlah Penduduk Miskin Menurut Kabupaten/Kota di Provinsi Kalimantan Barat (ribu jiwa), 2018–2022 <i>Number of Poor Population by Regency/Municipality in Kalimantan Barat Province (thousand), 2018–2022.....</i>	576
13.4	Indeks Pembangunan Manusia Menurut Kabupaten/Kota di Provinsi Kalimantan Barat, 2018–2022 <i>Human Development Index by Regency/Municipality in Kalimantan Barat Province, 2018–2022.....</i>	577
13.5	Penduduk Laki-Laki Menurut Kabupaten/Kota 2000, 2005, 2010, 2020, dan 2022 <i>Male Population by Regency/Municipality 2000, 2005, 2010, 2020, and 2022.....</i>	578
13.6	Penduduk Perempuan Menurut Kabupaten/Kota 2000, 2005, 2010, 2020, dan 2022 <i>Female Population by Regency/Municipality 2000, 2005, 2010, 2020, and 2022 .....</i>	579
13.7	Penduduk Laki-Laki dan Perempuan Menurut Kabupaten/Kota 2000, 2005, 2010, 2020, dan 2022 <i>Male and Female Population by Regency/Municipality 2000, 2005, 2010, 2020, and 2022 .....</i>	580
13.8	Kepadatan Penduduk Menurut Kabupaten/Kota, 2022 <i>Density of Population by Regency/Municipality, 2022.....</i>	581

13.9	Indeks Pembangunan Manusia (IPM) Menurut Kabupaten/Kota, .... 2022 <i>Human Development Index (HDI) by Regency/Municipality, 2022 .....</i>	582
13.10	Batas Miskin, Persentase, dan Jumlah Penduduk Miskin Menurut Kabupaten/Kota, 2022 <i>Poverty Line, Percentage, and Number of Population Below the Poverty Line by Regency/Municipality, 2022.....</i>	583
13.11	Indikator Mortalitas IMR, CMR, dan U5MR Menurut Kabupaten/ Kota, 2020 <i>Mortality Indicator IMR, CMR, and U5MR by Regency/Municipality, 2020.....</i>	584
13.12	Indikator Fertilitas ASFR, TFR, dan CBR Menurut Kabupaten/Kota, 2020 <i>Fertility Indicator ASFR, TFR, and CBR by Regency/Municipality, 2020...</i>	585
13.13	Jumlah Penderita HIV (+) dan Aids Menurut Kabupaten/ Kota, 2018– 2022 <i>Number of Sufferer HIV (+) and AIDS by Regency/Municipality, 2018– 2022.....</i>	587
13.14	Jumlah Kasus Penyakit Menurut Kabupaten/Kota dan Jenis Penyakit di Provinsi Kalimantan Barat, 2022 <i>Number of Disease Cases by Regency/Municipality and Type of Desease in Kalimantan Barat Province, 2022.....</i>	588
13.15	Produk Domestik Regional Bruto Atas Dasar Harga Berlaku Menurut Kabupaten/Kota Se-Kalimantan Barat (miliar rupiah), 2018–2022 <i>Gross Regional Domestic Product at Current Market Price by Regency/ Municipality in Kalimantan Barat (billion rupiahs), 2018–2022.....</i>	591
13.16	Produk Domestik Regional Bruto Atas Dasar Harga Konstan 2010 Menurut Kabupaten/Kota Se-Kalimantan Barat (miliar rupiah), 2018–2022 <i>Gross Regional Domestic Product at Constant 2010 Market Price by Regency/Municipality in Kalimantan Barat (billion rupiahs), 2018– 2022.....</i>	592

13.17	PDRB Perkapita Atas Dasar Harga Berlaku Menurut Kabupaten/ Kota Se-Kalimantan Barat (ribu rupiah), 2018–2022 <i>Gross Regional Domestic Product Percapita at Current Market Price by Regency/Municipality in Kalimantan Barat (thousand rupiahs), 2018– 2022.....</i>	593
13.18	PDRB Perkapita Atas Dasar Harga Konstan 2010 Menurut Kabupaten/Kota Se-Kalimantan Barat (ribu rupiah), 2018–2022 <i>Gross Regional Domestic Product Percapita at Constant 2010 Market Price by Regency/Municipality in Kalimantan Barat (thousand rupiahs), 2018–2022.....</i>	594
13.19	Luas Panen Padi Sawah dan Padi Ladang Menurut Kabupaten/Kota Se-Kalimantan Barat (ha), 2015–2022 <i>Harvested Area of Paddy Plant (Wetland and Dryland) by Regency/ Municipality in Kalimantan Barat (ha), 2015–2022 .....</i>	595
13.20	Produksi Padi Sawah dan Padi Ladang Menurut Kabupaten/Kota Se-Kalimantan Barat (ton), 2015–2022 <i>Production of Paddy (Wetland and Dryland) by Regency/ Municipality in Kalimantan Barat (tons), 2015–2022.....</i>	596
13.21	Realisasi Proyek Penanaman Modal Dalam Negeri Investasi dan Tenaga Kerja Menurut Kabupaten/Kota, Periode 1 Januari–31 Desember 2022 <i>Actual Domestic Investment Project, Investment Value and Employee by Regency/Municipality, January 1<sup>st</sup> until December 31<sup>st</sup> 2022 .....</i>	597
13.22	Realisasi Proyek Penanaman Modal Asing, Investasi dan Tenaga Kerja Menurut Kabupaten/Kota, Periode 1 Januari–31 Desember 2022 <i>Actual Foreigner Investment Project, Investment Value and Employee by Regency/Municipality, January 1<sup>st</sup> until December 31<sup>st</sup> 2022 .....</i>	598



## DAFTAR GAMBAR/LIST OF FIGURES

		Halaman Page
1.1	Luas Kota Singkawang Menurut Kecamatan (%), 2022 <i>Area of Singkawang Municipality by Subdistrict (%), 2022.....</i>	6
1.2	Jarak dari Ibukota Singkawang ke Ibukota Provinsi di Provinsi Kalimantan Barat (km), 2022 <i>Distance Between Singkawang Capital and Province Capital in Kalimantan Barat Province (km), 2022 .....</i>	7
2.1	Banyaknya PNS menurut Golongan di Kota Singkawang, 2022 <i>Number of Civil Servant by Hierarchy in Singkawang Municipality, 2022.....</i>	33
2.2	Banyaknya PNS menurut Pendidikan dan Jenis Kelamin di Kota Singkawang, 2022 <i>Number of Civil Servant by Education and Gender in Singkawang Municipality, 2022.....</i>	34
3.1	Piramida Penduduk Kota Singkawang, 2022 <i>Pyramid Population of Singkawang Municipality, 2022.....</i>	106
3.2	Penduduk Kota Singkawang Menurut Kecamatan, 2022 <i>Population by Subdistrict of Singkawang Municipality, 2022.....</i>	107
4.1	Garis Kemiskinan dan Jumlah Penduduk Miskin di Kota Singkawang, 2010–2022 <i>Poverty Line and Number of Poor People in Singkawang Municipality, 2010–2022.....</i>	146
4.2	Banyaknya Dokter Menurut Spesialis di Kota Singkawang, 2018–2022 <i>Number of Doctor by Specialization in Singkawang Municipality, 2018–2022.....</i>	147
5.1	Persentase Luas Lahan menurut Penggunaannya, 2015 dan 2019–2022 <i>Percentage of Land Area According to Usage, 2015 and 2019–2022 .....</i>	304

5.2	Produksi Hasil Pertanian Menurut Komoditasnya (ton), 2018–2022 <i>Production of Estates by Type of Crops by Commodity (tons), 2018–2022</i> .....	305
6.1	Banyaknya Pelanggan Air Minum Menurut Jenis Pelanggan dan Kecamatan di Kota Singkawang, 2018–2022 <i>Number of Water Customers by Type of Customers and Subdistrict in Singkawang Municipality, 2022</i> .....	385
7.1	Persentase Tingkat Penghunian Kamar (TPK) Hotel di Kota Singkawang, 2022 <i>Percentage of Rooms Occupancy Rate in Singkawang Municipality, 2022</i> .....	404
8.1	Banyaknya Pengeluaran SIM di Polres Singkawang, 2018–2022 <i>Number of Driving License Issued by Polres Singkawang, 2018–2022....</i>	428
8.2	Panjang Jalan Kota Menurut Jenis Permukaan di Kota Singkawang (kilometer), 2018–2022 <i>Length of Municipality Roads by Type of Surface in Singkawang Municipality (kilometers), 2018–2022</i> .....	429
9.1	Jumlah Koperasi Aktif Menurut Kecamatan di Kota Singkawang, 2018–2022 <i>Number of Active Cooperative by Subdistrict in Singkawang Municipality, 2018–2022</i> .....	460
9.2	Posisi Dana Simpanan Rupiah dan Valuta Asing pada Bank Umum dan BPR di Kota Singkawang (juta rupiah), 2018–2022 <i>Commercial and Rural Bank's Outstanding Fund in Rupiah and Foreign Exchange at Singkawang Municipality (million rupiahs), 2018–2022....</i>	461
10.1	Pengeluaran Rata–Rata Per Kapita Sebulan Menurut Golongan Pengeluaran Dan Kelompok Barang di Kota Singkawang (rupiah), 2018–2022 <i>Monthly Average Expenditure per Capita by Class of Expenditure and Commodity Group in Singkawang Municipality (rupiahs), 2018–2022.</i>	507
11.1	Banyaknya Penerbitan Perizinan Berusaha Menurut Skala Usaha dan Kecamatan di Kota Singkawang, 2022 <i>Number of Issuance of Business Permits by Scale Enterprises and Subdistrict in Singkawang Municipality, 2022</i> .....	530

11.2	Banyaknya Perusahaan Industri Besar Sedang di Kota Singkawang, 2022 <i>Number Large/Medium Industry Manufacturing in Singkawang Municipality, 2022</i> .....	531
12.1	Kontribusi PDRB Atas Dasar Harga Berlaku menurut Lapangan Usaha, 2022 <i>Contribution of GDRP at Current Market Prices by Industrial Origin, 2022</i> .....	559
12.2	Pertumbuhan Ekonomi menurut Lapangan Usaha di Kota Singkawang, 2018–2022 <i>Economic Growth by Industrial Origin in Singkawang Municipality, 2018–2022</i> .....	560
13.1	Persentase Jumlah Penduduk Menurut Kabupaten/Kota di Provinsi Kalimantan Barat, 2022 <i>Population Percentage by Regency/Municipality in Kalimantan Barat Province, 2022</i> .....	573



## PENJELASAN UMUM/EXPLANATORY NOTES

Tanda-tanda, satuan-satuan, dan lain-lainnya yang digunakan dalam publikasi ini adalah sebagai berikut:

*Symbols, measurement units, and acronyms which are used in this publication, are as follows:*

### 1. TANDA-TANDA/SYMBOLS

Data tidak tersedia/ <i>Data not available</i> .....	: ...
Tidak ada atau nol / <i>Null or zero</i> .....	: -
Data dapat diabaikan/ <i>Data negligible</i> .....	: 0
Tanda decimal/ <i>Decimal point</i> .....	: ,
Data tidak dapat ditampilkan/ <i>Not applicable</i> .....	: NA
Angka estimasi/ <i>Estimated figures</i> .....	: e
Angka diperbaiki/ <i>Revised figures</i> .....	: r
Angka sementara/ <i>Preliminary figures</i> .....	: x
Angka sangat sementara/ <i>Very preliminary figures</i> .....	: xx
Angka sangat sangat sementara/ <i>Very very preliminary figures</i> .....	: xxx

### 2. SATUAN/UNITS

barel/ <i>barrel</i> .....	: 158,99 liter/ <i>litres</i> = 1/6,2898 m <sup>3</sup>
hektar (ha)/ <i>hectare (ha)</i> .....	: 10 000 m <sup>2</sup>
kilometer (km)/ <i>kilometres (km)</i> .....	: 1 000 meter/ <i>meters (m)</i>
knot/ <i>knot</i> .....	: 1,8523 km/jam ( <i>km/hour</i> )
kuintal/ <i>quintal</i> .....	: 100 kg
KWh .....	: 1 000 Watt hour
MWh .....	: 1 000 KWh
liter (untuk beras)/ <i>litre (for rice)</i> .....	: 0,80 kg
MMSCF .....	: 1/35,3 m <sup>3</sup>
metrik ton (m.ton)/ <i>metric ton (m. ton)</i> .....	: 0,98421 long ton = 1 000 kg
ons/ <i>ounce</i> .....	: 28,31 gram/ <i>grams</i>
ton .....	: 1 000 kg

Satuan lain: buah, dus, butir, helai/lembar, kaleng, batang, pulsa, ton kilometer (ton-km), jam, menit, persen (%).

*Other units: unit, pack, pieces, sheet, tin, pulse, ton-kilometres(ton-km), hour, minute, percent (%).*

Perbedaan angka di belakang koma disebabkan oleh pembulatan angka.

*The difference in decimal numbers is caused by rounding.*



## DAFTAR SINGKATAN/ LIST OF ABBREVIATIONS

SI	: Stasiun Iklim
SIMPK	: Stasiun Meteorologi Pertanian Khusus
t.t	: Tempat tidur
BCG	: Bacillus Calmette Guerin
DPT	: Difteri, Pertusis, Tetanus
TT	: Tetanus Toxoid
IOT	: Industri Obat Tradisional/ <i>Traditional Medicine Industry</i>
IKOT	: Industri Kecil Obat Tradisional/ <i>Traditional Medicine Small</i>
Alkes	: Alat kesehatan/ <i>Health Kits</i>
PKRT	: Perbekalan Kesehatan Rumah tangga/ <i>Household Health Logistics</i>
Kompl	: Komplemen/ <i>Complement</i>
IRTP	: Industri Pangan Produksi Rumah Tangga/ <i>Foods Home Industry</i>
PBF	: Pedagang Besar Farmasi/ <i>Pharmacy Whole-seller</i>
GFK	: Gudang Farmasi Kab/Kota/Regency/ <i>Municipality Pharmacy Warehouse</i>
RB	: Rumah Bersalin/ <i>Delivery House</i>
Pustu	: Puskesmas pembantu/ <i>Auxiliary Public Health Center</i>
BP	: Balai Pengobatan/ <i>Polyclinic</i>
TPS	: Tempat Pembuangan Sementara / <i>landfill</i>
Jamkesmas	: Jaminan kesehatan masyarakat miskin/ <i>Poor public health insurance</i>
PJKMU	: Program Jaminan Kesehatan Masyarakat Umum
SIUP	: Surat Ijin Usaha Perdagangan/ <i>Trading Permission Letter</i>
TDP	: Tanda Daftar Perusahaan/ <i>Company Registration Identity</i>
API	: Angka Pengenal Importir/ <i>Importer's Identity Number</i>





## Statistik Kunci, 2020–2022 Key Statistics, 2020–2022

Rincian/Description (1)	Satuan/Unit (2)	2020 (3)	2021 (4)	2022 (5)
<b>SOSIAL/SOCIAL</b>				
Penduduk <sup>1</sup> /Population <sup>1</sup>	juta/million	0,235	0,238	0,241
Laju Pertumbuhan Penduduk <sup>1</sup> /Population Growth <sup>1</sup>	%	2,27	1,61	1,55
Angka Harapan Hidup <sup>1-e</sup> /Life Expectancy Rate <sup>1</sup>	tahun/years	72,06	72,18	72,46
Angka Melek Huruf Usia 15+ /Literacy Rate Aged 15+	%	93,18	91,99	95,38
Tingkat Partisipasi Angkatan Kerja -TPAK <sup>2-3</sup> Labour Force Participation Rate-LFPR <sup>2-3</sup>	%	63,84	64,31	68,86
Tingkat Pengangguran Terbuka-TPT <sup>2-3</sup> Unemployment Rate-UR <sup>2-3</sup>	%	8,78	9,16	8,63
Penduduk Miskin <sup>4</sup> /Poor People <sup>4</sup>	juta/million	0,010	0,011	0,011
Persentase Penduduk Miskin <sup>4</sup> Percentage of Poor People <sup>4</sup>	%	4,53	4,83	4,67
Indeks Pembangunan Manusia-IPM <sup>5</sup> Human Development Index <sup>5</sup>	–	71,94	72,11	72,89
<b>EKONOMI/ECONOMIC</b>				
Produk Domestik Regional Bruto (PDRB) Harga Berlaku <sup>6</sup> Gross Regional Domestic Bruto (GRDP) at Current Price <sup>6</sup>	triliun rupiah trillion rupiahs	10,13	10,88	11,93
Laju Pertumbuhan Ekonomi <sup>7</sup> /Economic Growth <sup>7</sup>	%	-2,51	4,82	5,05
PDRB Per Kapita Harga Berlaku <sup>6,8</sup> Per Capita of GRDP at Current Price <sup>6,8</sup>	juta rupiah million rupiahs	43,22	45,73	49,41

Catatan/Notes: <sup>1</sup> Data 2020 hasil Hasil Sensus Penduduk (SP) 2020 (September). Data 2021 dan 2022 hasil Hasil Proyeksi Penduduk Interim 2020–2023 (Pertengahan tahun/Juni)/The 2020 data was the result of 2020 Population Census (September). The 2021 and 2022 data was the result of of Interim Population Projection 2020–2023 (mid-year/June)

<sup>2</sup> Kondisi Agustus/Condition at August

<sup>3</sup> Menggunakan penimbang hasil proyeksi penduduk Survei Penduduk Antar Sensus (SUPAS) 2015/Weighted by the population projection results of the Intercensal Population Survey (SUPAS) 2015

<sup>4</sup> Kondisi Maret/Condition at March

<sup>5</sup> Sejak tahun 2010, IPM dihitung dengan metode baru. Komponen IPM metode baru adalah angka harapan hidup saat lahir, harapan lama sekolah, rata-rata lama sekolah, dan pengeluaran per kapita/Since 2010, HDI was calculated using new method. New HDI component are life expectancy at birth, expected years of schooling, means years of schooling, and expenditure per capita

<sup>6</sup> Mulai tahun 2010 mengadopsi System of National Account 2008 (SNA 2008)/Since 2010 is in line with System of National Account 2008 (SNA 2008)

<sup>7</sup> Menggunakan tahun dasar 2010 (2010=100)/Using 2010 base year (2010=100)

<sup>8</sup> Menggunakan proyeksi penduduk berdasarkan hasil SP2010/Using population projection based on SP2010

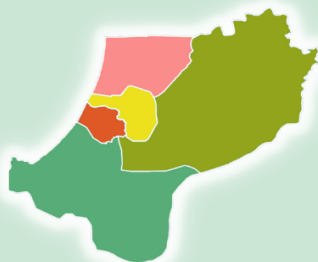


# GEOGRAFI DAN IKLIM

## *Geography and Climate*

**B A B**  
**CHAPTER**

**01**



Luas wilayah Kota Singkawang tahun 2022 adalah 504 km<sup>2</sup>, terdiri atas 5 kecamatan dan 26 kelurahan

*In 2022, total area of Singkawang Municipality is 504 sq km, consists of 5 subdistrict and 26 urban villages*

Kota Singkawang terletak pada koordinat 0°44'55,85"LU - 1°1'21,51"LU dan 108°51'47,60"BT - 109°10'19,00"BT

*Singkawang Municipality lies on coordinate 0°44'55,85"LU - 1°1'21,51"LU and 108°51'47,60"BT - 109°10'19,00"BT*



Rata-rata curah hujan Kota Singkawang tahun 2022 adalah 253,4 mm/bulan dan 24 hari hujan per bulan

*In 2022, average of precipitation dan rainy days in Singkawang Municipality is 253.4 mm per month and 24 rainy days each month*





**PENJELASAN TEKNIS**

1. Secara astronomis, Kota Singkawang terletak antara 0°44'55,85" sd 1°1'21,51" Lintang Utara dan 108°51'47,60" sd 109°10'19,00" Bujur Timur.
2. Berdasarkan letak administratif, Kota Singkawang memiliki batas-batas:  
Utara - Kab. Sambas,  
Selatan - Kab. Bengkayang,  
Barat - Laut Natuna,  
Timur - Kab. Bengkayang
3. Kota Singkawang terdiri dari 5 Kecamatan dan 26 Kelurahan.
4. **Curah hujan** adalah jumlah air yang jatuh di permukaan tanah datar selama periode tertentu yang diukur dengan satuan tinggi di atas permukaan horizontal bila tidak terjadi evaporasi, runoff dan infiltrasi. Satuan curah hujan adalah milimeter.

**TECHNICAL NOTES**

1. *Astronomically, Singkawang Municipality is located between 0°44'55,85" to 1°1'21,51" North Latitude, and 108°51'47,60" to 109°10'19,00" East Longitude.*
2. *In terms of administratively location, Singkawang Municipality has boundaries as follows:  
North - Sambas Regency,  
South - Bengkayang Regency,  
West - Natuna Sea,  
East - Bengkayang Regency.*
3. *Singkawang Municipality has 5 Subdistrict and 26 urban villages.*
4. **Rainfall** *is the amount of water falling on flat ground surface during a certain period is measured in height on a horizontal surface in the absence of evaporation, runoff and infiltration. Rainfall unit is milimeters.*

**ULASAN****DESCRIPTION****1.1. Letak Wilayah**

Kota Singkawang adalah salah satu kota/kabupaten yang ada di Provinsi Kalimantan Barat terletak diantara 0°44'55,85" sd 1°1'21,51" Lintang Utara dan 108°51'47,60" sd 109°10'19,00" Bujur Timur.

Secara administratif, batas wilayah Kota Singkawang adalah:

- Utara : Kab. Sambas
- Selatan : Kab. Bengkayang
- Barat : Laut Natuna
- Timur : Kab. Bengkayang

**1.2. Luas Wilayah**

Luas Kota Singkawang adalah 504,00 km<sup>2</sup> atau sekitar 0,34 persen dari luas wilayah Provinsi Kalimantan Barat.

Daerah Pemerintahan Kota Singkawang pada tahun 2022 terdiri dari 5 Kecamatan dan 26 Kelurahan. Kecamatan terluas adalah Kecamatan Singkawang Selatan dengan luas 224,48 km<sup>2</sup> atau 44,54 persen sedangkan yang terkecil adalah Kecamatan Singkawang Barat dengan luas sebesar 15,04 km<sup>2</sup> atau 2,98 persen dari luas wilayah Kota Singkawang.

**1.1. Area Located**

*Singkawang Municipality is one of city in Kalimantan Barat Province located between 0°44'55,85" to 01°01'21,51" North Latitude, and from 108°51'47,60" to 109°10'19,00" East Longitude.*

*Administratively, regional boundaries of Singkawang Municipality are :*

- North : Sambas Regency
- South : Bengkayang Regency
- West : Natuna Sea
- East : Bengkayang Regency

**1.2. Total Area**

*Total Area of Singkawang Municipality is 504.00 square per kilometer or about 0.34 percent to total area of Kalimantan Barat Province.*

*Area Governance of Singkawang Municipality in 2022 divided to 5 subdistrict and 26 urban villages. The largest subdistrict in Singkawang Municipality is Singkawang Selatan by 224.48 km<sup>2</sup> or 44.54 percent of Singkawang Municipality area and the smallest subdistrict is Singkawang Barat by 15.04 km<sup>2</sup> or 2.98 percent of Singkawang Municipality area.*

### 1.3. Iklim

Curah hujan di suatu tempat antara lain dipengaruhi oleh keadaan iklim, keadaan orografi dan perputaran/pertemuan arus udara. Oleh karena itu jumlah curah hujan beragam menurut bulan dan letak stasiun pengamat. Rata-rata curah hujan di Kota Singkawang pada tahun 2022 berkisar antara 72,7 s/d 446,6 milimeter. Rata-rata curah hujan bulanan tertinggi terjadi pada bulan Agustus mencapai 446,6 milimeter, sedangkan rata-rata curah hujan terendah terjadi pada bulan Maret, yaitu hanya 72,7 milimeter.

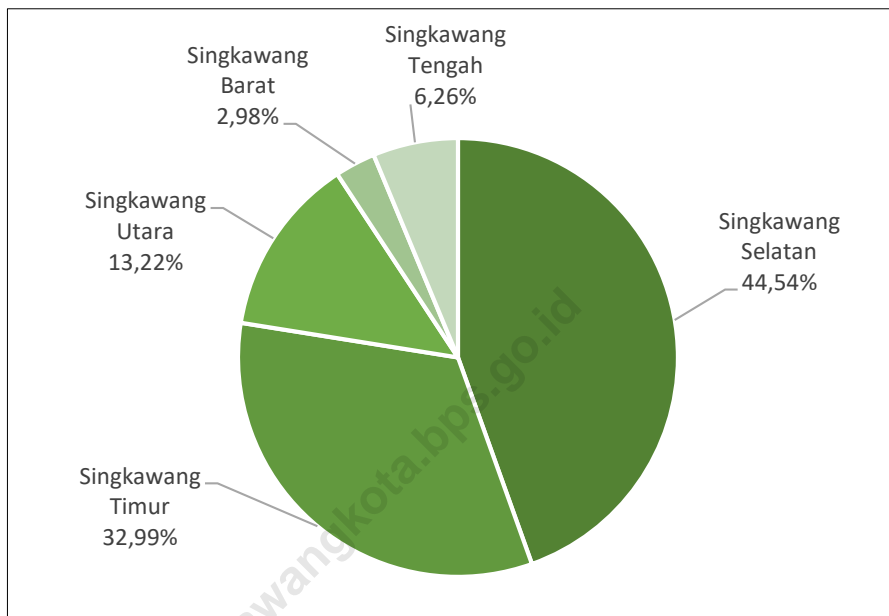
Pada tahun 2022, jumlah hari hujan di Kota Singkawang berkisar antara 18 s/d 30 hari hujan. Jumlah hari hujan tertinggi terjadi pada bulan Juni mencapai 30 hari hujan dan jumlah hari hujan terendah terjadi pada bulan Januari yaitu 18 hari hujan.

### 1.3. Climate

*Rainfall in the area is influenced by climate, orography, and cycling of air flow. Therefore, the volume of rainfall varied greatly by month and place of observation station. The average rainfall in 2022 ranged from 72.7 to 446.6 millimeter. The highest average monthly rainfall was recorded on August by 446,6 millimeter, while the lowest average rainfall was recorded on March, that's only 72.7 millimeter.*

*In 2022, the total rain day in Singkawang Municipality ranged from 18 to 30 rain days. The highest rain day happened in June was 30 rain day and the lowest happened on January which was 18 rain days.*

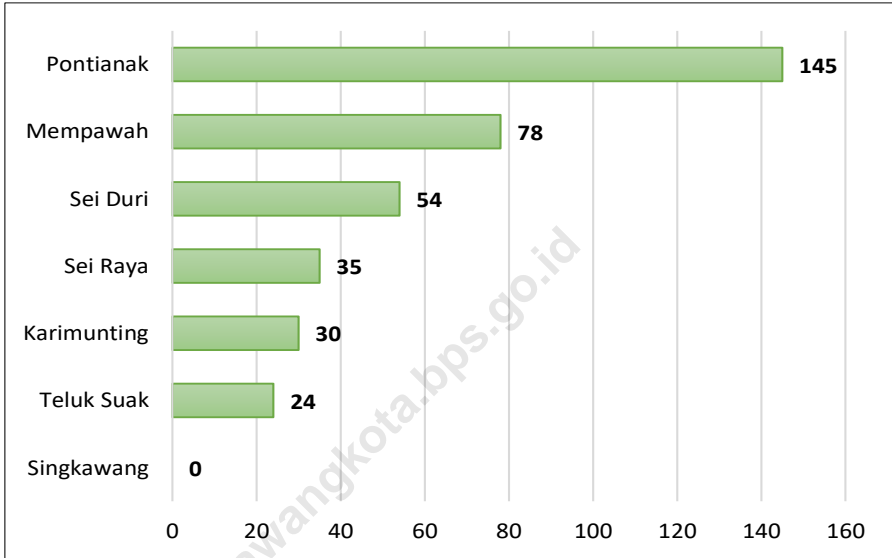
**Gambar 1.1** Luas Kota Singkawang Menurut Kecamatan (%), 2022  
**Figures** 1.1 Area of Singkawang Municipality by Subdistrict (%), 2022



Sumber/Source : Berdasarkan Peraturan Menteri Dalam Negeri No. 66 Tahun 2011 tanggal 28 Desember 2011/ Based on Minister of Home Affairs Regulation No 66/2011, December 28,2011



**Gambar 1.2** Jarak dari Ibukota Singkawang ke Ibukota Provinsi di Provinsi Kalimantan Barat (km), 2022  
*Distance Between Singkawang Capital and Province Capital in Kalimantan Barat Province (km), 2022*



Sumber/Source : Kanwil Badan Pertanahan Nasional Provinsi Kalimantan Barat/National Landagency Council of Kalimantan Barat Province

## 1.1 KEADAAN GEOGRAFI GEOGRAPHY CONDITION

**Tabel** 1.1.1 Luas Daerah dan Jumlah Pulau Menurut Kecamatan di Kota Singkawang, 2022  
**Table** 1.1.1 *Total Area and Number of Islands by Subdistrict in Singkawang Municipality, 2022*

Kecamatan Subdistrict	Ibukota Kecamatan Capital of Subdistrict	Luas <sup>1</sup> Total Area <sup>1</sup> (km <sup>2</sup> /sq.km)
(1)	(2)	(3)
Singkawang Selatan	Sedau	224,48
Singkawang Timur	Nyarungkop	166,26
Singkawang Utara	Sungai Bulan	66,65
Singkawang Barat	Pasiran	15,04
Singkawang Tengah	Roban	31,57
<b>Kota Singkawang</b>	<b>Singkawang Barat</b>	<b>504,00</b>

Lanjutan Tabel/*Continued Table 1.1.1*

<b>Kecamatan Subdistrict</b>	<b>Persentase terhadap Luas Kota Percentage to Municipal Area</b>	<b>Jumlah Pulau<sup>2</sup> Number of Islands<sup>2</sup></b>
(1)	(4)	(5)
Singkawang Selatan	44,54	1
Singkawang Timur	32,99	-
Singkawang Utara	13,22	-
Singkawang Barat	2,98	-
Singkawang Tengah	6,27	-
<b>Kota Singkawang</b>	<b>100,00</b>	<b>1</b>

Catatan/Note : <sup>1</sup> Berdasarkan Peraturan Menteri Dalam Negeri Nomor 137 Tahun 2017 tanggal 29 Desember 2017/*Based on Minister of Home Affairs Regulation Number 137/2017, December 29, 2017*

<sup>2</sup> Berdasarkan informasi Kementerian Dalam Negeri Tahun 2018/*Based on information from Ministry of Home Affairs, 2018*

Sumber/Source : Kementerian Dalam Negeri/*Ministry of Home Affairs*

**Tabel 1.1.2** **Tinggi Wilayah dan Jarak ke Ibukota Kota Menurut Kecamatan di Kota Singkawang, 2022**  
**Altitude and Distance to the Capital of Municipality by Subdistrict in Singkawang Municipality, 2022**

Kecamatan Subdistrict	Tinggi Wilayah (mdpl) Altitude (m a.s.l)	Jarak ke Ibukota Kota Distance to the Capital of Municipality (km)
(1)	(2)	(3)
Singkawang Selatan	< 500 m	7,3
Singkawang Timur	> 700 m	8,1
Singkawang Utara	< 500 m	7,6
Singkawang Barat	< 500 m	1,3
Singkawang Tengah	< 500 m	4,2
<b>Kota Singkawang</b>	<b>&lt; 500 m</b>	<b>1,6</b>

Catatan/Note : <sup>1</sup> Berdasarkan Peraturan Menteri Dalam Negeri Nomor 137 Tahun 2017 tanggal 29 Desember 2017/*Based on Minister of Home Affairs Regulation Number 137/2017, December 29, 2017*

<sup>2</sup> Berdasarkan Informasi Kementerian Dalam Negeri Tahun 2018/*Based on information from Ministry of Home Affairs, 2018*

Sumber/Source : Kementerian Dalam Negeri/*Ministry of Home Affairs*

**Tabel**  
**Table** 1.1.3

**Batas Administrasi Kota Singkawang Menurut Kecamatan, 2022**  
**Administration Borders of Singkawang Municipality by Subdistrict, 2022**

<b>Kecamatan Subdistrict</b>	<b>Utara North</b>	<b>Selatan South</b>	<b>Barat West</b>	<b>Timur East</b>
(1)	(2)	(3)	(4)	(5)
Singkawang Selatan	Singkawang Barat	Kab. Bengkayang	Laut Natuna	Singkawang Timur dan Kab. Bengkayang
Singkawang Timur	Kab. Sambas	Kab. Bengkayang	Singkawang Utara, Tengah, dan Selatan	Kab. Bengkayang
Singkawang Utara	Kab. Sambas	Singkawang Barat, Timur, dan Tengah	Laut Natuna	Singkawang Timur
Singkawang Barat	Singkawang Utara	Singkawang Selatan	Laut Natuna	Singkawang Tengah
Singkawang Tengah	Singkawang Utara	Singkawang Timur	Singkawang Barat	Singkawang Timur
<b>Kota Singkawang</b>	<b>Kab. Sambas</b>	<b>Kab. Bengkayang</b>	<b>Laut Natuna</b>	<b>Kab. Bengkayang</b>

Sumber/Source : Kementerian Dalam Negeri/Ministry of Home Affairs

**Tabel** 1.1.4 **Letak Geografi Kota Singkawang Menurut Garis Lintang dan Bujur, 2022**  
**Table** 1.1.4 **Geographical Location of Singkawang Municipality by Latitude and Longitude, 2022**

Kecamatan Subdistrict	Lintang Latitude	Bujur Longitude
(1)	(2)	(3)
Singkawang Selatan	0°44'55,85" - 0°53'51,00"	108°51'47,60" - 109°3'22,00"
Singkawang Timur	0°45'17,00" - 1°1'21,51"	108°59'45,10" - 109°10'19,00"
Singkawang Utara	0°56'5,00" - 0°59'40,60"	108°57'58,60" - 109°2'18,00"
Singkawang Barat	0°53'00,00" - 0°56'11,00"	108°57'25,00" - 109°2'18,00"
Singkawang Tengah	0°53'9,00" - 0°56'11,00"	108°59'10,00" - 109°2'18,00"
<b>Kota Singkawang</b>	<b>0°44'55,85" - 1°1'21,51"</b>	<b>108°51'47,60" - 109°10'19,00"</b>

Sumber/Source : Kementerian Agraria dan Tata Ruang Kota Singkawang/Ministry of Agriculture and Spatial Planning of Singkawang Municipality

**Tabel**  
**Table** 1.1.5

**Luas Wilayah Kota Singkawang Menurut Jenis Tanah (ha), 2022**  
**Total Area of Singkawang Municipality by Type of Soil (ha), 2022**

Kecamatan Subdistrict	Luas Area	Jenis Tanah Type of Soil				
		Organosol Organosol	Aluvial Aluvial	Podsol Podsol	Latosol Latosol	PMK PMK
(1)	(2)	(3)	(4)	(5)	(6)	(7)
Singkawang Selatan	22 448	1 052	11 784	2 880	2 988	3 744
Singkawang Timur	16 626	2 200	3 926	10 500	-	-
Singkawang Utara	6 665	500	6 165	-	-	-
Singkawang Barat	1 504	-	904	600	-	-
Singkawang Tengah	3 157	-	2 559	296	-	302
<b>Kota Singkawang</b>	<b>50 400</b>	<b>3 752</b>	<b>25 338</b>	<b>14 276</b>	<b>2 988</b>	<b>4 046</b>

Sumber/Source : Kementerian Agraria dan Tata Ruang Kota Singkawang/Ministry of Agriculture and Spatial Planning of Singkawang Municipality

**Tabel** 1.1.6 **Luas Wilayah Kota Singkawang Menurut Jenis Wilayah (ha), 2022**  
**Table** 1.1.6 **Total Area of Singkawang Municipality by Type of Region (ha), 2022**

Kecamatan Subdistrict	Luas Area	Wilayah Datar Region Area	Wilayah Bukit dan Gunung Mountain Area
(1)	(2)	(3)	(4)
Singkawang Selatan	22 448	15 348	7 100
Singkawang Timur	16 626	6 126	10 500
Singkawang Utara	6 665	6 665	-
Singkawang Barat	1 504	904	600
Singkawang Tengah	3 157	2 861	296
<b>Kota Singkawang</b>	<b>50 400</b>	<b>31 904</b>	<b>18 496</b>

Sumber/Source : Kementerian Agraria dan Tata Ruang Kota Singkawang/Ministry of Agriculture and Spatial Planning of Singkawang Municipality



**Tabel 1.1.7** Luas Wilayah Kota Singkawang Menurut Tergenang dan Tidak Tergenang (ha), 2022  
**Total Area of Singkawang Municipality by Flooding and Unflooding (ha), 2022**

Kecamatan Subdistrict	Tergenang Flooding	Tidak Tergenang Unflooding		Luas Wilayah Total Area
		Menyerap Porous	Tidak Menyerap Not Porous	
(1)	(2)	(3)	(4)	(5)
Singkawang Selatan	1 308	3 016	18 124	22 448
Singkawang Timur	6 126	-	10 500	16 626
Singkawang Utara	2 948	-	3 717	6 665
Singkawang Barat	1 206	-	298	1 504
Singkawang Tengah	2 559	-	598	3 157
<b>Kota Singkawang</b>	<b>14 147</b>	<b>3 016</b>	<b>33 237</b>	<b>50 400</b>

Sumber/Source : Kementerian Agraria dan Tata Ruang Kota Singkawang/Ministry of Agriculture and Spatial Planning of Singkawang Municipality

**Tabel 1.1.8** Luas Wilayah Kota Singkawang Menurut Tekstur Tanah (ha), 2022  
**Total Area of Singkawang Municipality by Type of Soiled Texture (ha), 2022**

Kecamatan Subdistrict	Jenis Tekstur Tanah Type of Soiled Texture						Jumlah Total
	Halus Smooth	Sedang Moderate	Kasar Hard	Gambut Peat	Rawa Swamp	Lainnya Other	
(1)	(2)	(3)	(4)	(5)	(6)	(7)	(8)
Singkawang Selatan	11 024	7 100	3 016	1 052	256	-	22 448
Singkawang Timur	3 926	10 500	-	2 200	-	-	16 626
Singkawang Utara	6 165	-	-	500	-	-	6 665
Singkawang Barat	904	600	-	-	-	-	1 504
Singkawang Tengah	2 219	296	152	188	-	302	3 157
<b>Kota Singkawang</b>	<b>24 238</b>	<b>18 496</b>	<b>3 168</b>	<b>3 940</b>	<b>256</b>	<b>302</b>	<b>50 400</b>

Sumber/Source : Kementerian Agraria dan Tata Ruang Kota Singkawang/Ministry of Agriculture and Spatial Planning of Singkawang Municipality

**Tabel**  
**Table****1.1.9****Luas Wilayah Kota Singkawang Menurut Kelas Lereng (ha), 2022**  
**Total Area of Singkawang Municipality by Hillside Level (ha), 2022**

<b>Kelas Lereng Hillside Level</b>	<b>Luas Wilayah Total Area</b>
(1)	(2)
< 2 %	37 236
2 % - 15 %	9 602
15 % - 40 %	2 750
> 40 %	812
<b>Kota Singkawang</b>	<b>50 400</b>

Sumber/Source : Kementerian Agraria dan Tata Ruang Kota Singkawang/Ministry of Agriculture and Spatial Planning of Singkawang Municipality

## 1.2 KEADAAN IKLIM CLIMATE CONDITION

**Tabel** 1.2.1 **Pengamatan Unsur Iklim Menurut Bulan di Stasiun BMKG di Kabupaten Mempawah, 2022**  
*Observation of Climate Elements by Months at Meteorology, Climatology, and Geophysics Agency Station in Mempawah Regency, 2022*

Bulan Month	Suhu Temperature (°C)			Kelembaban Humidity (%)		
	Minimum Minimum	Rata-rata Average	Maksimum Maximum	Minimum Minimum	Rata-rata Average	Maksimum Maximum
(1)	(2)	(3)	(4)	(5)	(6)	(7)
Januari / January	23,1	28,4	32,6	59,0	80,9	98,0
Februari / February	23,1	28,6	33,3	59,0	80,2	98,0
Maret / March	22,8	29,3	33,5	58,0	77,2	98,0
April / April	23,4	29,3	33,6	60,0	77,7	99,0
Mei / May	23,2	29,7	34,2	55,0	77,7	98,0
Juni / June	23,2	28,3	33,4	58,0	81,2	98,0
Juli / July	23,3	29,1	33,4	60,0	78,6	98,0
Agustus / August	21,8	28,5	33,7	51,0	79,5	98,0
September / September	22,4	28,2	32,5	58,0	79,7	98,0
Oktober / October	22,7	28,0	33,2	63,0	82,5	98,0
Nopember / November	22,7	28,2	33,0	58,0	81,9	98,0
Desember / December	22,9	28,3	32,8	50,0	79,7	98,0

Lanjutan Tabel/*Continued Table 1.2.1*

Bulan Month	Kecepatan Angin (knot) Wind Velocity (knot)			Tekanan Udara Atmospheric Pressure (mbar)		
	Minimum Minimum	Rata-rata Average	Maksimum Maximum	Minimum Minimum	Rata-rata Average	Maksimum Maximum
(1)	(8)	(9)	(10)	(11)	(12)	(13)
Januari / January	0,0	3,1	18,0	1 006,2	1 009,7	1 013,9
Februari / February	0,0	3,0	15,0	1 003,4	1 008,7	1 013,1
Maret / March	0,0	3,5	19,0	1 004,1	1 008,2	1 012,5
April / April	0,0	2,8	20,0	1 004,5	1 008,4	1 013,0
Mei / May	0,0	2,7	10,0	1 004,0	1 008,1	1 013,0
Juni / June	0,0	2,1	22,0	1 004,7	1 008,7	1 012,1
Juli / July	0,0	2,8	12,0	1 004,2	1 008,0	1 012,9
Agustus / August	0,0	2,7	10,0	1 004,9	1 008,5	1 012,9
September / September	0,0	2,7	12,0	1 004,0	1 009,5	1 014,5
Oktober / October	0,0	2,1	13,0	1 005,5	1 009,3	1 013,8
November / November	0,0	2,4	31,0	1 004,6	1 009,0	1 013,8
Desember / December	0,0	2,8	24,0	1 003,4	1 008,4	1 013,8

Lanjutan Tabel/Continued Table 1.2.1

Bulan Month	Jumlah Curah Hujan Number of Precipitation (mm)	Jumlah Hari Hujan (hari) Number of Rainy Days (day)	Rata-rata Harian Penyinaran Matahari (jam) Duration of Sunshine (hour)
(1)	(14)	(15)	(16)
Januari/January	102,4	18	4,7
Februari/February	134,5	22	5,3
Maret/March	72,7	20	6,4
April/April	328,4	24	5,7
Mei/May	206,8	25	5,8
Juni/June	351,9	30	4,6
Juli/July	159,9	21	5,4
Agustus/August	446,6	25	5,1
September/September	294,8	24	4,0
Oktober/October	411,2	29	3,7
November/November	244,4	25	4,2
Desember/December	287,0	26	4,3

Catatan/Note : *Calm* adalah kecepatan angin mendekati nol/*Calm* is wind velocity close to zero

Sumber/Source: Badan Meteorologi Klimatologi, Dan Geofisika Stasiun Klimatologi Mempawah Kalimantan Barat/*Climatology Meteorology and Geophysics Agency Mempawah Climatology Station, Kalimantan Barat*

# PEMERINTAHAN Government

## B A B CHAPTER 02



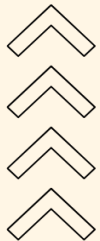
Realisasi total pendapatan dan pengeluaran pemerintah Kota Singkawang pada tahun 2022 mengalami penurunan dari tahun sebelumnya

*Realization of Government's total revenue and expenditure of Singkawang Municipality in 2022 has decreased from previous year*




Jumlah PNS (Pemda) Kota Singkawang tahun 2022 sebanyak 3.220 pegawai

*Number of civil servants in Singkawang Municipality in 2022 is 3,220*



Sumber/Source: Badan Kepegawaian dan Pengembangan Sumber Daya Manusia Kota Singkawang/Regional Agency for Employee Affairs and Development of Human Resources of Singkawang Municipality







**PENJELASAN TEKNIS**

1. **Pemerintahan Daerah** adalah penyelenggaraan urusan pemerintahan oleh Pemerintah Daerah dan Dewan Perwakilan Rakyat Daerah menurut asas otonomi dan tugas pembantuan dengan prinsip otonomi seluas-luasnya dalam sistem dan prinsip Negara Kesatuan Republik Indonesia sebagaimana dimaksud dalam Undang-Undang Dasar Negara Republik Indonesia Tahun 1945. Pemerintahan Daerah di Indonesia terdiri dari Pemerintahan Daerah Provinsi dan Pemerintahan Daerah Kabupaten/Kota yang terdiri atas kepala daerah dan Dewan Perwakilan Rakyat Daerah (DPRD) dibantu oleh Perangkat Daerah.
2. Pembentukan daerah kabupaten dan daerah kota ditetapkan dengan undang-undang. Pembentukan daerah dapat berupa penggabungan beberapa daerah atau bagian daerah yang bersandingan atau pemekaran dari satu daerah menjadi dua daerah atau lebih. Daerah dapat dihapus dan digabung dengan daerah lain apabila daerah yang bersangkutan tidak mampu menyelenggarakan otonomi daerah.

**TECHNICAL NOTES**

1. **Local Government** is the implementation of government affairs by the Local Government and Regional House of Representatives by principle of autonomy and duty of assistance with the principle of broad autonomy within the system and the principles of the Republic of Indonesia as stipulated in the Constitution of the Republic of Indonesia Year 1945. Regional Government in Indonesia consists of Provincial Governments and regional Government of Regency/ Municipality consisting of the head of the region and the regional Representatives Council (DPRD), assisted by the region.
2. Establishment of regency and municipality areas defined by law. Region formation can be incorporated from some regions or areas which located side by side or divided into two regions or more. The area can be deleted and merged with other areas if the area can't afford to organize its regional autonomy.

3. Setiap daerah dipimpin oleh kepala pemerintah daerah yang disebut kepala daerah. Kepala daerah untuk provinsi disebut gubernur, untuk kabupaten disebut Bupati dan untuk kota adalah wali kota. Kepala daerah dibantu oleh satu orang wakil kepala daerah, untuk provinsi disebut wakil Gubernur, untuk kabupaten disebut wakil Bupati dan untuk kota disebut wakil wali kota. Kepala dan wakil kepala daerah memiliki tugas, wewenang dan kewajiban serta larangan. Kepala daerah juga mempunyai kewajiban untuk memberikan laporan penyelenggaraan pemerintahan daerah kepada Pemerintah, dan memberikan laporan keterangan pertanggungjawaban kepada DPRD, serta menginformasikan laporan penyelenggaraan pemerintahan daerah kepada masyarakat.
3. *Each region is led by the head of the local government called the head region. The regional head of the province called the governor, to the district for a town called regents and was mayor. The regional head assisted by a deputy head of the region, called the deputy governor for the province, for the district called the vice-regent and for the municipality called the deputy mayor. The head and deputy head of the region has the duties, powers and obligations and restrictions. The regional head also have an obligation to provide a report to the Government of regional governance, accountability and reporting information to Parliament, as well as informing the regional administration reports to the public.*
4. Anggota Dewan Perwakilan Rakyat Daerah (DPRD) dipilih melalui pemilihan umum (pemilu) dan dilantik dalam masa jabatan lima tahun.
4. *Regional House of Representatives (DPRD) members are elected through a general election and appointed for a five-years membership.*

5. **Partai politik** adalah organisasi politik yang menjalani ideologi tertentu atau dibentuk dengan tujuan khusus. Definisi lainnya adalah kelompok yang terorganisir yang anggotanya mempunyai orientasi, nilai-nilai, dan cita-cita yang sama. Tujuan kelompok ini ialah untuk memperoleh kekuasaan politik dan merebut kedudukan politik - (biasanya) dengan cara konstitusional untuk melaksanakan kebijakan-kebijakan mereka.
6. **Daftar Pemilih Tetap**, selanjutnya disingkat DPT, adalah susunan nama penduduk Warga Negara Indonesia yang telah memenuhi syarat sebagai pemilih berdasarkan undang-undang dan berhak menggunakan haknya untuk memberikan suara di TPS dalam Pemilu Anggota DPR, DPD, DPRD Provinsi / DPRD Kabupaten/ Kota.
7. **Caleg atau Calon legislatif** adalah orang yang mencalonkan diri menjadi anggota legislatif, atau calon anggota Dewan Perwakilan Rakyat atau Dewan Perwakilan Rakyat Daerah.
5. **A political party** is a political organization which underwent a certain ideology or formed with the specific purpose. Another definition is an organized group whose members have orientation, values, and ideals are the same. The purpose of this group is to gain political power and wrest political position - (usually) by way of a constitutional - to implement their policies.
6. **Electoral List**, hereinafter abbreviated as DPT, is the composition of the population name Indonesian citizen who has been qualified as an elector under the law and entitled to exercise its right to vote at the polling station in the General Election of DPR, DPD, Provincial/District/ Municipal.
7. **Candidates or legislative candidates** are those who run for the legislature, or prospective member of the House of Representatives or Regional Representatives Council.

8. **DPRD** merupakan lembaga perwakilan rakyat daerah dan berkedudukan sebagai unsur penyelenggaraan pemerintahan daerah. DPRD memiliki fungsi legislasi, anggaran, dan pengawasan. DPRD mempunyai tugas dan wewenang. DPRD mempunyai hak: (a). interpelasi; (b). angket; dan (c). menyatakan pendapat.
9. **Alat kelengkapan DPRD** terdiri atas: (a). pimpinan; (b). komisi; (c). panitia musyawarah; (d). panitia anggaran; (e). Badan Kehormatan; dan (f). alat kelengkapan lain yang diperlukan. Anggota DPRD mempunyai hak dan kewajiban. Anggota DPRD mempunyai larangan dan dapat diganti antar waktu. Ketentuan tentang DPRD sepanjang tidak diatur dalam Undang-Undang mengenai pemerintahan daerah berlaku ketentuan Undang-Undang yang mengatur Susunan dan Kedudukan MPR, DPR, DPD, dan DPRD.
8. **Parliament** is the people's representative body area and serves as an element of the regional administration. Parliament has a legislative function, budgetary, and oversight. Parliament has the duty and authority. Parliament has the right to: (a). interpellation; (b). questionnaires; and (c). opinion.
9. **DPRD fittings** consist of: (a). leader; (B). commission; (C). committee deliberations; (D). the budget committee; (E). Honorary Board; and (f). other necessary fittings. Assembly Members have rights and obligations. Members of Parliament have restrictions and can be replaced over time. Conditions of Parliament to the extent not regulated in the Law concerning local government apply the provisions of the Act governing the Arrangement and the MPR, DPR, DPD and DPRD.

10. **Peserta BPJS Kesehatan** adalah setiap orang, termasuk orang asing yang bekerja paling singkat 6 (enam) bulan di Indonesia, yang telah membayar iuran, meliputi :

1. Penerima Bantuan Iuran Jaminan Kesehatan (PBI): fakir miskin dan orang tidak mampu, dengan penetapan peserta sesuai ketentuan peraturan perundang-undangan.
2. Bukan Penerima Bantuan Iuran Jaminan Kesehatan (Non PBI), terdiri dari :  
Pekerja Penerima Upah dan anggota keluarganya
  - a) Pegawai Negeri Sipil;
  - b) Anggota TNI;
  - c) Anggota Polri;
  - d) Pejabat Negara;
  - e) Pegawai Pemerintah non Pegawai Negeri;
  - f) Pegawai Swasta; dan
  - g) Pekerja yang tidak termasuk huruf a/s/d f yang menerima upah.

10. **Participants of BPJS Health** is everyone, including foreigners who work at least 6 (six) months in Indonesia, who have paid contributions, include:

1. *Beneficiaries Health Insurance Contribution (PBI): the poor and the people cannot afford, with the determination of the participants in accordance with the legislation.*
2. *Not Beneficiaries Health Insurance Contribution (Non PBI), consisting of: Recipients Workers Wages and members of his family*
  - a) *Civil Servant;*
  - b) *Members of the military;*
  - c) *Members of the National Police;*
  - d) *State officials;*
  - e) *Non Servants of Government Employees;*
  - f) *Private Employees; and*
  - g) *Workers who aren't included to point a-to-f are receiving wages.*

**11. Anggaran Pendapatan dan Belanja Daerah (APBD)** adalah rencana keuangan tahunan pemerintah daerah di Indonesia yang disetujui oleh Dewan Perwakilan Rakyat Daerah. APBD ditetapkan dengan Peraturan Daerah. Tahun anggaran APBD meliputi masa satu tahun, mulai dari tanggal 1 Januari sampai dengan tanggal 31 Desember APBD terdiri atas:

- a. Anggaran pendapatan, terdiri atas :
  - » Pendapatan Asli Daerah (PAD), yang meliputi pajak daerah, retribusi daerah, hasil pengelolaan kekayaan daerah, dan penerimaan lain-lain
  - » Bagian dana perimbangan, yang meliputi Dana Bagi Hasil, Dana Alokasi Umum (DAU) dan Dana Alokasi Khusus
  - » Lain-lain pendapatan yang sah seperti dana hibah atau dana darurat.
- b. Anggaran belanja, yang digunakan untuk keperluan penyelenggaraan tugas pemerintahan di daerah.

**11. Budget Revenue and Expenditure (Budget)** is the annual financial plan of local government in Indonesia, which was approved by the Regional Representatives Council. Budgets are set by the Regional Regulation. The fiscal year budget covering a period of one year, starting from January 1st to December 31st Budgets consist of:

- a. The budget revenues, consisting of :
  - » Revenue (PAD), which include local taxes, levies, local wealth management results, and other revenues
  - » Part of equalization funds, which includes DBH, General Allocation Fund (DAU) and Special Allocation Fund
  - » Other legitimate income such as grants or emergency fund.
- b. The budget, which is used for maintenance tasks in the area of governance.

- 12. Pembiayaan**, yaitu setiap penerimaan yang perlu dibayar kembali dan/atau pengeluaran yang akan diterima kembali, baik pada tahun anggaran yang bersangkutan maupun tahun-tahun anggaran berikutnya.
- 13. Pajak** adalah pungutan wajib yang dibayar rakyat untuk negara dan akan digunakan untuk kepentingan pemerintah dan masyarakat umum. Rakyat yang membayar pajak tidak akan merasakan manfaat dari pajak secara langsung, karena pajak digunakan untuk kepentingan umum, bukan untuk kepentingan pribadi.
- 12. The budget**, which is used for the purposes of the implementation of government duties in the area. Financing, which is any admission that need to be repaid and/or expenditure which will be welcomed back, either in the relevant fiscal year and next fiscal years.
- 13. Tax** is a compulsory levy paid people to the state and will be used for the benefit of the government and the general public. People who pay taxes will not benefit from direct taxes, because taxes are used for the public interest and not for personal gain.

**ULASAN****DESCRIPTION****2.1. Kepala Daerah**

Sejak awal berdirinya Kota Singkawang tahun 2001 sampai sekarang, sudah ada 4 Walikota yang menjabat sebagai Walikota Kota Singkawang. Dari tahun 2001 sampai dengan 2002, Drs. H. Awang Ishak, M.Si. ditunjuk sebagai pelaksana tugas Walikota Singkawang. Kedudukan ibukota Kota Singkawang pada saat itu berada di Kota Singkawang. Kemudian pada tahun 2002-2007, Beliau menjabat sebagai Walikota Singkawang. Selanjutnya pada periode 2007-2012, Walikota Singkawang dijabat oleh Dr. Hasan Karman, SH, MM. dan digantikan oleh Awang Ishak (2012-2017). Kemudian Desember 2017 sampai Desember 2022 Walikota Singkawang dijabat oleh Tjhai Chui Mie. Terakhir, Desember 2022 hingga sekarang Walikota Singkawang dijabat oleh Drs. H. Sumastro, M.Si.

**2.2. DPRD**

Sebagai perwujudan dari Demokrasi Pancasila dan tindak lanjut dari hasil pemilu 2019, maka telah terbentuk DPRD Kota Singkawang periode 2019–2024.

**2.1. The Head of Administration**

*Since Singkawang Municipality officially established at 2001 until now, there are 4 Mayors who serve as the head of Singkawang Municipality. The first Mayor was Drs. Awang Ishak, M.Si (2001-2002). At this time, the capital point of Singkawang Municipality located in Singkawang Municipality. During 2002-2007 period, the Mayor was Drs. Awang Ishak, M.Si. The second was Dr. Hasan Karman, SH, MM (2007-2012) and he was replaced by Drs. Awang Ishak, M.Si again (2012-2017). Then from December 2017 to December 2022 the Mayor of Singkawang was held by Tjhai Chui Mie. The last, December 2022 until now the Mayor of Singkawang is held by Drs. H. Sumastro, M.Si.*

**2.2. DPRD**

*As manifestation from Pancasila's Democracy and follow-up from result of general election 2019, the DPRD of Singkawang Municipality has been formed in 2019–2024 period.*



Adapun komposisi keanggotaan DPRD Kota Singkawang saat ini yang berjumlah 30 orang, sebagian besar (masing-masing sebesar 16,67 persen) dari fraksi PDI Perjuangan, Nasdem dan Fraksi Karya Solidaritas Amanat Pembangunan, diikuti Fraksi Hanura, Fraksi PKS, dan Fraksi Gerindra-Demokrat (masing-masing 13,33 persen), serta Fraksi PKB (10 persen).

### 2.3. Pemerintahan Desa

Kota Singkawang pada tahun 2022 terdiri dari 5 Kecamatan yang terbagi menjadi 26 Kelurahan, 161 RW, dan 587 RT.

### 2.4. Pegawai Negeri Sipil

Jumlah Pegawai negeri sipil di Kota Singkawang pada tahun 2022 sebanyak 3.220 orang yang terdiri dari 1,09 persen golongan I; 15,28 persen golongan II; 65,37 persen golongan III, dan 18,26 persen golongan IV. Jika dilihat dari tingkat pendidikan; 2,14 persen dari pegawai tersebut berpendidikan SD/SMP; 16,40 persen berpendidikan SLTA; 26,02 persen berpendidikan Diploma I/II/III; dan 55,43 persen berpendidikan Diploma IV/S1/S2/S3.

*As for membership composition of DPRD of Singkawang Municipality in this time amounting to 30 people, mostly (16.67 percent) from PDI Perjuangan fraction, Nasdem, and Karya Solidaritas Amanat Pembangunan, followed by Hanura Fraction, PKS fraction, and Gerindra-Demokrat (13.33 percent each), and PKB fraction (10 percent).*

### 2.3. Governance of Countryside

*Singkawang Municipality in 2022 consisting of 5 subdistricts which divided into 26 Urban villages, 161 RW, and 587 RT.*

### 2.4. Civil Servants

*Number of civil servant of Singkawang Municipality in 2022 counted 3.220 people, consist 1.09 percent of level I; 15.28 percent of level II; 65.37 percent of level III, and 18.26 percent of level of IV. If seen from education level; 2.14 percent of the officer is SD/SMP graduate; 16.40 percent is SLTA graduate; 26.02 percent is Diploma I/II/III graduate; and 55.43 percent is Diploma IV/S1/S2/S3 graduate.*

## 2.5 Keuangan Daerah

Besar kecilnya anggaran pendapatan dan belanja daerah (APBD) sangat berpengaruh terhadap kegiatan perekonomian masyarakat. Mulai tahun 2005, penyusunan Rencana APBD (RAPBD) telah menggunakan format dan struktur baru, yaitu Format Anggaran Terpadu (Unified Budget) dimana pengelompokan antara anggaran rutin dan pembangunan ditiadakan.

Pada tahun anggaran 2022, realisasi pendapatan daerah Kota Singkawang mengalami penurunan sekitar 0,17 persen menjadi 885,13 milyar rupiah, yang terdiri atas pendapatan asli daerah sebesar 213,79 milyar rupiah, pendapatan transfer sebesar 665,70 milyar rupiah, dan lain-lain pendapatan yang sah sebesar 5,64 milyar rupiah.

Sementara itu realisasi pengeluaran daerah Kota Singkawang pada tahun 2022 mengalami penurunan sebesar 22,96 persen dari 1.053,65 milyar rupiah menjadi 811,75 milyar rupiah. Pengeluaran daerah 2022 didominasi oleh belanja pegawai (43,97 persen) dan belanja barang dan jasa (33,45 persen).

## 2.5 Public Finance

*The differences of regional revenue and expenditure budget (APBD) having an effect to activity of public economics. Since 2005, the planning of APBD (RAPBD) had used a new format, that is unified budget with no classification for government routine and development budget.*

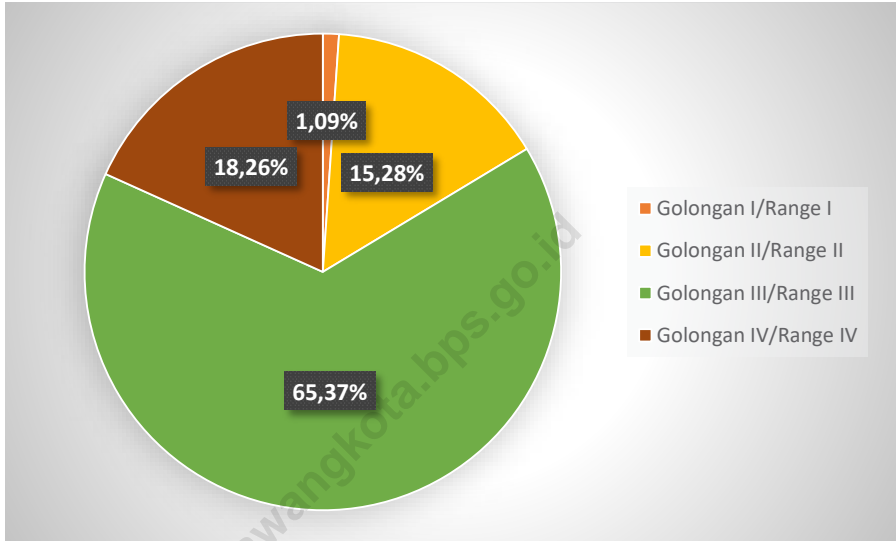
*During the fiscal year 2022, the realization of government revenues decreased by 0,17 percent become 885.13 billion rupiahs, consisting of regional revenue of 213.79 billion rupiahs, transfer revenue of 665.70 billion rupiahs, and other revenue of 5.64 billion rupiahs.*

*Meanwhile, the realization of Singkawang Municipality expenditure in 2022 decreased by 22.96 percent from 1,053.65 billion rupiahs to 811.75 billion rupiahs. Regional expenditure for 2022 is dominated by employee expenditure (43.97 percent) and goods and services expenditure (33.45 percent).*

**Gambar**  
**Figures**

2.1

**Banyaknya PNS menurut Golongan di Kota Singkawang, 2022**  
**Number of Civil Servant by Hierarchy in Singkawang Municipality, 2022**

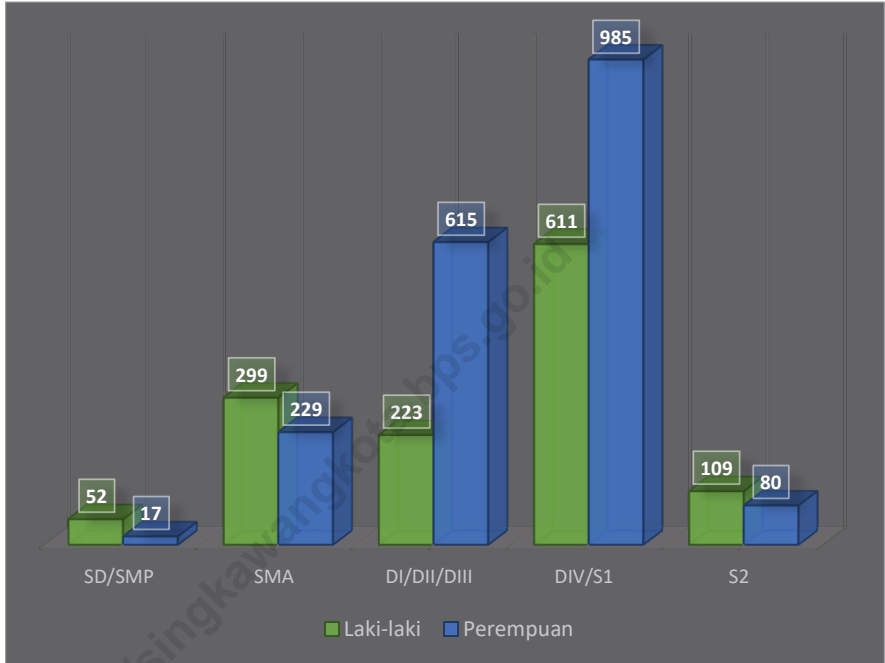


Catatan/Note : Data belum termasuk PNS Non Pemda

Sumber/Source : Badan Kepegawaian dan Pengembangan Sumber Daya Manusia Kota Singkawang/*Regional Agency for Employee Affairs and Development of Human Resources of Singkawang Municipality*

**Gambar** 2.2  
**Figures**

**Banyaknya PNS menurut Pendidikan dan Jenis Kelamin di Kota Singkawang, 2022**  
**Number of Civil Servant by Education and Gender in Singkawang Municipality, 2022**



Catatan/Note : Data belum termasuk PNS Non Pemda

Sumber/Source : Badan Kepegawaian dan Pengembangan Sumber Daya Manusia Kota Singkawang/Regional Agency for Employee Affairs and Development of Human Resources of Singkawang Municipality

## 2.1 WILAYAH ADMINISTRATIF ADMINISTRATIVE AREA

**Tabel** 2.1.1 **Jumlah Kelurahan<sup>1</sup> Menurut Kecamatan di Kota Singkawang, 2018–2022**  
**Table** 2.1.1 **Number of Urban Villages<sup>1</sup> by Subdistrict in Singkawang Municipality, 2018–2022**

Kecamatan Subdistrict	2018	2019	2020	2021	2022
(1)	(2)	(3)	(4)	(5)	(6)
Singkawang Selatan	4	4	4	4	4
Singkawang Timur	5	5	5	5	5
Singkawang Utara	7	7	7	7	7
Singkawang Barat	4	4	4	4	4
Singkawang Tengah	6	6	6	6	6
<b>Kota Singkawang</b>	<b>26</b>	<b>26</b>	<b>26</b>	<b>26</b>	<b>26</b>

Catatan/Note : <sup>1</sup> Termasuk kelurahan dan Unit Permukiman Transmigrasi (UPT)/Include Transmigration Settlement Unit  
 Sumber/Source : Peraturan Kepala Badan Pusat Statistik Nomor 1 Tahun 2020 Tanggal 5 Februari 2020 tentang Perubahan Atas Peraturan Kepala Badan Pusat Statistik Nomor 3 Tahun 2019 tentang Kode dan Nama Wilayah Kerja Statistik Tahun 2019/Chief Statistician Regulation Number 1/2020, February 5 2020, as a revision of Chief Statistician Regulation Number 3 of 2019 on Code and Name of Regional Level of Data Collection  
 Kegiatan Pemutakhiran Kerangka Geospasial ST2023, Kondisi 2022 Semester 1/ ST2023 Geospatial Framework Updating Activities, 2022 Semester I Conditions

**Tabel** 2.1.2 **Nama-Nama Walikota yang Pernah / Masih Menjabat di Kota Singkawang**  
**Table** **Names of Last and Current Mayor in Singkawang Municipality**

<b>Nama-nama Walikota</b> <i>Name of Mayor</i>	<b>Periode</b> <i>Periods</i>	<b>Keterangan</b>
(1)	(2)	(3)
Drs. H. Awang Ishak, M.Si	2001 - 2002	Pelaksana Tugas
Drs. H. Awang Ishak, M.Si	2002 - 2007	
DR. Hasan Karman, SH, MM	2007 - 2012	
Drs. H. Awang Ishak, M.Si	2012 - 2017	
Tjhai Chui Mie, SE	2017 - 2022	
Drs. H. Sumastro, M.Si	Desember 2022 - sekarang	

Sumber/Source: Sekretariat Daerah Kota Singkawang/Regional Secretariat of Singkawang Municipality

**Tabel**  
**Table****2.1.3****Banyaknya RT dan RW Menurut Kecamatan di Kota Singkawang, 2022**  
**Number of RT and RW by Subdistrict in Singkawang Municipality, 2022**

<b>Kecamatan</b> <b>Subdistrict</b>	<b>Kelurahan</b> <b>Urban Village</b>	<b>RW</b>	<b>RT</b>
(1)	(2)	(3)	(4)
Singkawang Selatan	4	25	124
Singkawang Timur	5	20	62
Singkawang Utara	7	38	89
Singkawang Barat	4	36	140
Singkawang Tengah	6	42	172
<b>2022</b>	<b>26</b>	<b>161</b>	<b>587</b>
<b>2021</b>	<b>26</b>	<b>161</b>	<b>587</b>
<b>2020</b>	<b>26</b>	<b>161</b>	<b>587</b>
<b>2019</b>	<b>26</b>	<b>161</b>	<b>586</b>
<b>2018</b>	<b>26</b>	<b>161</b>	<b>586</b>

Sumber/Source : Sekretariat Daerah Kota Singkawang/Regional Secretariat of Singkawang Municipality

## 2.2 DEWAN PERWAKILAN RAKYAT DAERAH REGIONAL HOUSE OF REPRESENTATIVE

**Tabel**  
**Table**

**2.2.1 Jumlah Anggota Dewan Perwakilan Rakyat Daerah Menurut Partai Politik dan Jenis Kelamin di Kota Singkawang, Periode 2019–2024**  
**Number of Regional House of Representative's Members by Political Parties and Gender In Singkawang Municipality, 2019–2024 Period**

Fraksi <i>Fraction</i>	Laki-laki <i>Male</i>	Perempuan <i>Female</i>	Jumlah <i>Total</i>
(1)	(2)	(3)	(4)
PDI Perjuangan	5	-	5
Nasdem	4	1	5
Hanura	3	1	4
PKS	4	-	4
PKB	1	2	3
Karya Solidaritas Amanat Pembangunan	3	2	5
Gerindra - Demokrat	3	1	4
<b>2022</b>	<b>23</b>	<b>7</b>	<b>30</b>
<b>2021</b>	<b>23</b>	<b>7</b>	<b>30</b>
<b>2020</b>	<b>23</b>	<b>7</b>	<b>30</b>
<b>2019</b>	<b>28</b>	<b>2</b>	<b>30</b>
<b>2018</b>	<b>28</b>	<b>2</b>	<b>30</b>

Sumber/Source : Sekretariat DPRD Kota Singkawang/ Secretariat of The Regional House of Representatives of Singkawang Municipality



**Tabel**  
**Table**

**2.2.2**

**Nama-Nama Ketua DPRD yang Pernah/Masih Menjabat  
di Kota Singkawang**  
***Names of Last and Current Chairman of Parliament in  
Singkawang Municipality***

<b>Nama-nama Ketua DPRD</b> <b><i>Name of Chairman of Parliament</i></b>	<b>Periode</b> <b><i>Periods</i></b>	<b>Keterangan</b>
(1)	(2)	(3)
Soemardji	2002 - 2004	DPRD Peralihan
H. Zaini Nur	2005 - 2009	
Tjhai Chui Mie, SE	2010 - 2014	
Sujianto	2015 - 2019	
Sujianto	2019–2024	

Sumber/Source : Sekretariat DPRD Kota Singkawang/*Secretariat of The Regional House of Representatives of Singkawang Municipality*

**Tabel** 2.2.3 **Nama-Nama Pimpinan DPRD, Fraksi dan Komisi DPRD Kota Singkawang, Periode 2019–2024**  
**Names of Parliament, Fraction, and Committee Leaders at Singkawang Municipality Assembly, 2019–2024 Period**

<b>Periode</b> <i>Periods</i>	<b>Nama</b> <i>Name</i>
(1)	(2)
Ketua DPRD	Sujianto
Wakil Ketua DPRD	
Wakil Ketua I	Sumberanto Tjitra, SH, MH
Wakil Ketua II	Herry Kin, SH
Ketua Fraksi	
PDI Perjuangan	Su Mian, S.Sos., M.Si.
Nasdem	Susi Wu
Hanura	Noordimin
PKS	Sodi M. Idris
PKB	Dewi Sartika
Karya Solidaritas Amanat Pembangunan	Elzi Syaayid, S.AB., MM
Gerindra - Demokrat	Drs. Tavip Putra Purba

Lanjutan Tabel/*Continued Table* : 2.2.3

<b>Periode</b> <b>Periods</b>	<b>Nama</b> <b>Name</b>
(1)	(2)
<b>Komisi</b>	
Komisi I :	
Ketua	Su Mian, S.Sos., M.Si.
Wakil Ketua	Kon Jun Fui
Sekretaris	Afriza Rusandi R.S., SE
Komisi II :	
Ketua	Muhammadin, SE, MH
Wakil Ketua	Rusdi
Sekretaris	Reni Asmara Dewi, SH
Komisi III :	
Ketua	Tasman, S.Pd.
Wakil Ketua	Dewi Sartika
Sekretaris	Anewan, S.Pd.K., M.Pd.

Sumber/*Source* : Sekretariat DPRD Kota Singkawang/*Secretariat of The Regional House of Representatives of Singkawang Municipality*

**Tabel 2.2.4** Banyaknya Anggota DPRD Kota Singkawang Menurut Fraksi dan Pendidikan yang Ditamatkan, Periode 2019–2024  
**Number of Singkawang Mayors Assembly Member by Fraction and Education Attainment, 2019–2024 Period**

Fraksi Fraction	SLTA GSHS	Diploma Diploma	Sarjana Bachelor	Pascasarjana Post Graduate	Jumlah Total
(1)	(2)	(3)	(4)	(5)	(6)
PDI Perjuangan	3	-	1	1	5
Nasdem	3	-	-	2	5
Hanura	3	-	1	-	4
PKS	2	-	2	-	4
PKB	1	-	1	1	3
Karya Solidaritas Amanat Pembangunan	2	-	1	2	5
Gerindra - Demokrat	-	-	4	-	4
<b>2022</b>	<b>14</b>	<b>-</b>	<b>10</b>	<b>6</b>	<b>30</b>
<b>2020</b>	<b>14</b>	<b>-</b>	<b>11</b>	<b>5</b>	<b>30</b>
<b>2019</b>	<b>14</b>	<b>-</b>	<b>10</b>	<b>6</b>	<b>30</b>
<b>2018</b>	<b>14</b>	<b>-</b>	<b>10</b>	<b>6</b>	<b>30</b>
<b>2017</b>	<b>12</b>	<b>-</b>	<b>17</b>	<b>1</b>	<b>30</b>

Catatan/Note : GSHS = General Senior High School

Sumber/Source : Sekretariat DPRD Kota Singkawang/Secretariat of The Regional House of Representatives of Singkawang Municipality

**Tabel 2.2.5** Banyaknya Produk DPRD Kota Singkawang Menurut Jenis, 2018–2022  
**Number of DPRD Product by Type of Product in Singkawang Municipality, 2018–2022**

Jenis Produk Type of Product	2018	2019	2020	2021	2022
(1)	(3)	(4)	(5)	(6)	(7)
Peraturan Daerah	8	7	10	9	7
Keputusan DPRD	16	15	14	12	16
Keputusan Pimpinan DPRD	5	2	5	5	3
Keputusan Daerah	-	-	-	-	-
Rapat-rapat Paripurna	43	35	40	28	35
Lainnya	-	-	-	-	-
<b>Kota Singkawang</b>	<b>72</b>	<b>59</b>	<b>69</b>	<b>54</b>	<b>61</b>

Sumber/Source : Sekretariat DPRD Kota Singkawang/Secretariat of The Regional House of Representatives of Singkawang Municipality

## 2.3 SUMBER DAYA MANUSIA HUMAN RESOURCES

**Tabel** 2.3.1 **Jumlah Pegawai Negeri Sipil Menurut Jabatan dan Jenis Kelamin di Kota Singkawang, Desember 2021 dan Desember 2022**  
*Number of Civil Servants by Occupation and Sex in Singkawang Municipality, December 2021 and December 2022*

Jabatan <i>Occupation</i>	2021		
	Laki-laki <i>Male</i>	Perempuan <i>Female</i>	Jumlah <i>Total</i>
(1)	(2)	(3)	(4)
Jabatan Pimpinan Tinggi Utama <i>Senior Executives</i>	-	-	-
Jabatan Pimpinan Tinggi Madya <i>Middle Executives</i>	-	-	-
Jabatan Pimpinan Tinggi Pratama <i>Junior Executives</i>	25	4	29
Administrator/Administrator	79	28	107
Pengawas/Supervisor	239	165	404
Eselon V/5 <sup>th</sup> Echelon	-	-	-
Jabatan Fungsional Dosen <i>Certain Functional Position for Lecturer</i>	-	-	-
Jabatan Fungsional Guru <i>Certain Functional Position for Teacher</i>	252	745	997
Jabatan Fungsional Medis <i>Certain Functional Position for Medical Field</i>	102	487	589
Jabatan Fungsional Teknis <i>Certain Functional Position for Technical Field</i>	97	32	129
Jabatan Fungsional Umum/Pelaksana <i>General Functional Position</i>	493	413	906
<b>Jumlah/Total</b>	<b>1 287</b>	<b>1 874</b>	<b>3 161</b>

Lanjutan Tabel/*Continued Table 2.3.1*

Jabatan <i>Occupation</i>	2022		
	Laki-laki <i>Male</i>	Perempuan <i>Female</i>	Jumlah <i>Total</i>
(1)	(5)	(6)	(7)
Jabatan Pimpinan Tinggi Utama <i>Senior Executives</i>	...	...	...
Jabatan Pimpinan Tinggi Madya <i>Middle Executives</i>	...	...	...
Jabatan Pimpinan Tinggi Pratama <i>Junior Executives</i>	...	...	...
Administrator/ <i>Administrator</i>	...	...	...
Pengawas/ <i>Supervisor</i>	...	...	...
Eselon V/ <i>5<sup>th</sup> Echelon</i>	...	...	...
Jabatan Fungsional Dosen <i>Certain Functional Position for Lecturer</i>	...	...	...
Jabatan Fungsional Guru <i>Certain Functional Position for Teacher</i>	...	...	...
Jabatan Fungsional Medis <i>Certain Functional Position for Medical Field</i>	...	...	...
Jabatan Fungsional Teknis <i>Certain Functional Position for Technical Field</i>	...	...	...
Jabatan Fungsional Umum/Pelaksana <i>General Functional Position</i>	...	...	...
<b>Jumlah/<i>Total</i></b>	...	...	...

Catatan/*Note* : ...) Data tidak tersedia / *Data not available*  
 Jumlah Pegawai Negeri Sipil yang Bekerja pada Instansi Daerah/ *Number of Civil Servants Working at Regional Institutions*

Sumber/*Source* : Badan Kepegawaian Negara (BKN)/ *National Civil Service Agency*

**Tabel** 2.3.2 **Jumlah Pegawai Negeri Sipil Menurut Tingkat Pendidikan dan Jenis Kelamin di Kota Singkawang, 2021 dan 2022**  
**Table** **Number of Civil Servants by Education and Gender in Singkawang Municipality, 2021 and 2022**

Tingkat Pendidikan <i>Educational Level</i>	2021		
	Laki-laki <i>Male</i>	Perempuan <i>Female</i>	Jumlah <i>Total</i>
(1)	(2)	(3)	(4)
Sampai dengan SD <i>Up to Primary School</i>	22	5	27
SLTP/Sederajat <i>General Vocational Junior High School</i>	34	13	47
SMA/Sederajat <i>General/Vocational Senior High School</i>	335	281	616
Diploma I, II/Akta I, II <i>Diploma I, II/Akta I, II</i>	52	128	180
Diploma III/Akta III/Sarjana Muda <i>Diploma III/Akta III/Bachelor</i>	149	437	586
Tingkat Sarjana/Doktor/PhD <i>University Graduates</i>	691	1 000	1 691
<b>Jumlah/Total</b>	<b>1 283</b>	<b>1 864</b>	<b>3 147</b>



Lanjutan Tabel/*Continued Table 2.3.2*

Tingkat Pendidikan <i>Educational Level</i>	2022		
	Laki-laki <i>Male</i>	Perempuan <i>Female</i>	Jumlah <i>Total</i>
(1)	(5)	(6)	(7)
Sampai dengan SD <i>Up to Primary School</i>	20	4	24
SLTP/Sederajat <i>General Vocational Junior High School</i>	32	13	45
SMA/Sederajat <i>General/Vocational Senior High School</i>	300	229	529
Diploma I, II/Akta I, II <i>Diploma I, II/Akta I, II</i>	41	93	134
Diploma III/Akta III/Sarjana Muda <i>Diploma III/Akta III/Bachelor</i>	180	524	704
Tingkat Sarjana/Doktor/PhD <i>University Graduates</i>	721	1 063	1 784
<b>Jumlah/Total</b>	<b>1 294</b>	<b>1 926</b>	<b>3 220</b>

Catatan/*Note* : Data belum termasuk PNS Non Pemda/*Non-Local Government Civil Servants are not included*

Sumber/*Source* : Badan Kepegawaian dan Pengembangan Sumber Daya Manusia Kota Singkawang/ *Regional Agency for Employee Affairs and Development of Human Resources of Singkawang Municipality*

**Tabel 2.3.3 Jumlah Pegawai Negeri Sipil Menurut Tingkat Kepangkatan dan Jenis Kelamin, 2021 dan 2022**  
**Number of Civil Servants by Hierarchy and Gender, 2021 and 2022**

Pangkat/Golongan/Ruang Hierarchy	2021		
	Laki-laki Male	Perempuan Female	Jumlah Total
(1)	(2)	(3)	(4)
<b>Golongan I/Range I</b>	-	-	-
1. I/A (Juru Muda/Junior Clerk)	2	-	2
2. I/B (Juru Muda Tingkat I/First Class Junior Clerk)	7	-	7
3. I/C (Juru/Clerk)	25	6	31
4. I/D (Juru Tingkat I/First Class Clerk)	<b>34</b>	<b>6</b>	<b>40</b>
<b>Golongan II/Range II</b>	16	4	20
5. II/A (Pengatur Muda/Junior Supervisor)	41	17	58
6. II/B (Pengatur Muda Tingkat I/First Class Junior Supervisor)	75	85	160
7. II/C (Pengatur/Supervisor)	137	81	218
8. II/D (Pengatur Tingkat I/First Class Supervisor)	<b>269</b>	<b>187</b>	<b>456</b>
<b>Golongan III/Range III</b>	215	230	445
9. III/A (Penata Muda/Junior Superintendent)	171	266	437
10. III/B (Penata Muda Tingkat I/First Class Junior Superintendent)	159	378	537
11. III/C (Penata/Superintendent)	212	368	580
12. III/D (Penata Tingkat I/First Class Superintendent)	<b>757</b>	<b>1 242</b>	<b>1 999</b>
<b>Golongan IV/Range IV</b>	167	385	552
13. IV/A (Pembina/Administrator)	38	38	76
14. IV/B (Pembina Tingkat I/First Class Administrator)	17	6	23
15. IV/C (Pembina Utama Muda/Junior Administrator)	1	-	1
16. IV/D (Pembina Utama Madya/Middle Administrator)	-	-	-
17. IV/E (Pembina Utama/Senior Administrator)	<b>223</b>	<b>429</b>	<b>652</b>
<b>Jumlah/Total</b>	<b>1 283</b>	<b>1 864</b>	<b>3 147</b>

Lanjutan Tabel/Continued Table 2.3.3

Pangkat/Golongan/Ruang Hierarchy		2022		
		Laki-laki Male	Perempuan Female	Jumlah Total
(1)		(2)	(3)	(4)
<b>Golongan I/Range I</b>		-	-	-
1. I/A	(Juru Muda/Junior Clerk)	2	-	2
2. I/B	(Juru Muda Tingkat I/First Class Junior Clerk)	7	-	7
3. I/C	(Juru/Clerk)	21	5	26
4. I/D	(Juru Tingkat I/First Class Clerk)	<b>30</b>	<b>5</b>	<b>35</b>
<b>Golongan II/Range II</b>		13	1	14
5. II/A	(Pengatur Muda/Junior Supervisor)	38	20	58
6. II/B	(Pengatur Muda Tingkat I/First Class Junior Supervisor)	94	153	247
7. II/C	(Pengatur/Supervisor)	85	88	173
8. II/D	(Pengatur Tingkat I/First Class Supervisor)	<b>230</b>	<b>262</b>	<b>492</b>
<b>Golongan III/Range III</b>		265	281	546
9. III/A	(Penata Muda/Junior Superintendent)	208	269	477
10. III/B	(Penata Muda Tingkat I/First Class Junior Superintendent)	129	334	463
11. III/C	(Penata/Superintendent)	216	403	619
12. III/D	(Penata Tingkat I/First Class Superintendent)	<b>818</b>	<b>1 287</b>	<b>2 105</b>
<b>Golongan IV/Range IV</b>		160	325	485
13. IV/A	(Pembina/Administrator)	38	38	76
14. IV/B	(Pembina Tingkat I/First Class Administrator)	17	9	26
15. IV/C	(Pembina Utama Muda/Junior Administrator)	1	-	1
16. IV/D	(Pembina Utama Madya/Middle Administrator)	-	-	-
17. IV/E	(Pembina Utama/Senior Administrator)	<b>216</b>	<b>372</b>	<b>588</b>
<b>Jumlah/Total</b>		<b>1 294</b>	<b>1 926</b>	<b>3 220</b>

Catatan/Note : Data belum termasuk PNS Non Pemda/Non-Local Government Civil Servants are not included  
 Sumber/Source : Badan Kepegawaian dan Pengembangan Sumber Daya Manusia Kota Singkawang/ Regional Agency for Employee Affairs and Development of Human Resources of Singkawang Municipality

**Tabel**  
**Table** 2.3.4

**Jumlah Pegawai Negeri Sipil Menurut Kecamatan dan Jenis Kelamin di Kota Singkawang, 2022**  
**Number of Civil Servants by Subdistrict and Gender in Singkawang Municipality, 2022**

Kecamatan Subdistrict	Jenis Kelamin Gender		Jumlah Total
	Laki-laki Male	Perempuan Female	
(1)	(2)	(3)	(4)
Singkawang Selatan	...	...	...
Singkawang Timur	...	...	...
Singkawang Utara	...	...	...
Singkawang Barat	...	...	...
Singkawang Tengah	...	...	...
<b>2022</b>	<b>1 294</b>	<b>1 926</b>	<b>3 220</b>
<b>2021</b>	<b>1 283</b>	<b>1 864</b>	<b>3 147</b>
<b>2020</b>	<b>1 353</b>	<b>1 971</b>	<b>3 324</b>
<b>2019</b>	<b>1 388</b>	<b>1 976</b>	<b>3 364</b>
<b>2018</b>	<b>1 422</b>	<b>1 983</b>	<b>3 405</b>

Catatan/Note : Data belum termasuk PNS Non Pemda/ Non-Local Government Civil Servants are not included  
 ...) Data tidak tersedia / Data not available

Sumber/Source : Badan Kepegawaian dan Pengembangan Sumber Daya Manusia Kota Singkawang/Regional Agency for Employee  
 Affairs and Development of Human Resources of Singkawang Municipality

**Tabel**  
**Table** 2.3.5

**Banyaknya Pegawai Negeri Sipil di Kota Singkawang Menurut Instansi dan Golongan, 2022**  
**Number of Civil Servant in Singkawang Municipality by Institution and Classification, 2022**

Kantor/Dinas/Instansi Institution	Golongan/Type								Jumlah Total		Jumlah Total
	I		II		III		IV		L	P	
	L	P	L	P	L	P	L	P			
(1)	(2)	(3)	(4)	(5)	(6)	(7)	(8)	(9)	(10)	(11)	(12)
Sekretariat Daerah Kota Singkawang	-	-	7	9	33	30	14	5	54	44	98
Sekretariat DPRD Kota Singkawang	-	-	4	1	7	5	4	1	15	7	22
<b>Dinas Daerah</b>											
Dinas Pendidikan dan Kebudayaan	1	-	2	2	19	16	8	5	30	23	53
Dinas Kesehatan dan Keluarga Berencana	-	-	2	2	16	23	3	4	21	29	50
Dinas Sosial, Pemberdayaan Perempuan dan Perlindungan anak	-	-	2	2	5	11	4	2	11	15	26
Dinas Kependudukan & Pencatatan Sipil	-	-	-	2	9	4	4	1	13	7	20
Dinas Perhubungan	-	-	17	10	25	10	4	-	46	20	66
Dinas Pekerjaan Umum dan Penataan Ruang Kota	8	-	9	1	23	16	9	-	49	17	66
Dinas Perindagkop dan UKM	-	-	6	2	21	7	2	-	29	9	38
Dinas Lingkungan Hidup	11	-	27	6	9	13	4	2	51	21	72
Dinas Pariwisata, Pemuda dan Olahraga	-	-	4	-	10	6	2	1	16	7	23
Dinas Perpustakaan dan Kearsipan	-	-	1	1	5	8	3	1	9	10	19
Dinas Pertanian, Ketahanan Pangan dan Perikanan	-	-	7	-	28	21	7	7	42	28	70
Dinas Penanaman Modal dan Tenaga Kerja	-	-	5	4	12	9	6	3	23	16	39
Dinas Perumahan, Pemukiman dan Pertanahan	-	-	5	1	13	8	3	2	21	11	32
Dinas Komunikasi dan Informatika	-	-	8	2	14	4	3	1	25	7	32

Lanjutan Tabel/Continued Table : 2.3.5

Kantor/Dinas/Instansi Institution	Golongan/Type								Jumlah Total		Jumlah Total
	I		II		III		IV		L	P	
	L	P	L	P	L	P	L	P			
(1)	(2)	(3)	(4)	(5)	(6)	(7)	(8)	(9)	(10)	(11)	(12)
<b>Lembaga Teknis Daerah</b>											
BAPPEDA	-	-	2	4	7	12	3	1	12	17	29
Kesatuan Bangsa dan Linmas	-	-	4	-	6	6	3	1	13	7	20
Badan Kepegawaian & Pengembangan SDM	-	-	1	-	15	11	2	-	18	11	29
Badan Badan Keuangan Daerah	-	-	7	5	27	15	4	1	38	21	59
Badan Penanggulangan Bencana Daerah	-	-	3	-	4	4	1	-	8	4	12
Badan Narkotika Nasional	-	-	-	-	-	-	-	-	-	-	-
Inspektorat Kota	-	-	-	1	16	13	5	3	21	17	38
RSUD Abdul Aziz	-	4	15	75	63	178	16	30	94	287	381
Satuan Pol PP	-	-	3	-	68	9	4	-	75	9	84
<b>Kecamatan</b>											
Kecamatan Singkawang Tengah	-	-	1	1	5	6	1	-	7	7	14
Kecamatan Singkawang Barat	1	-	-	-	5	6	2	-	8	2	10
Kecamatan Singkawang Timur	-	-	4	2	5	2	1	-	10	4	14
Kecamatan Singkawang Utara	-	-	2	2	7	2	3	-	12	3	15
Kecamatan Singkawang Selatan	-	-	3	3	7	1	1	-	11	3	14
<b>Puskesmas</b>											
Puskesmas Singkawang Barat I	-	-	3	6	4	33	-	3	7	42	49
Puskesmas Singkawang Barat II	-	-	2	5	5	20	2	1	9	26	35
Puskesmas Singkawang Tengah I	-	-	1	8	2	41	3	4	6	53	59
Puskesmas Singkawang Tengah II	-	-	-	15	4	23	-	2	4	40	44
Puskesmas Singkawang Timur I	-	-	4	12	9	28	-	4	13	44	57
Puskesmas Singkawang Timur II	-	-	1	7	2	22	-	2	3	31	34
Puskesmas Singkawang Utara I	-	-	4	7	5	26	3	2	12	35	47
Puskesmas Singkawang Utara II	-	-	2	9	8	28	-	-	10	37	47
Puskesmas Singkawang Selatan I	-	-	3	10	7	29	-	2	10	41	51
Puskesmas Singkawang Selatan II	-	-	2	16	9	25	-	-	11	41	52

Lanjutan Tabel/*Continued Table* : 2.3.5

Kantor/Dinas/Instansi <i>Institution</i>	Golongan/Type								Jumlah <i>Total</i>		Jumlah <i>Total</i>	
	I		II		III		IV		L	P		
	L	P	L	P	L	P	L	P				
(1)	(2)	(3)	(4)	(5)	(6)	(7)	(8)	(9)	(10)	(11)	(12)	
<b>Puskesmas Pembantu</b>												
Condong	-	-	-	-	-	-	-	-	-	-	-	-
Sekip Lama	-	-	-	-	-	-	-	-	-	-	-	-
Sungai Wie	-	-	-	-	-	-	-	-	-	-	-	-
Bukit Batu	-	-	-	1	-	-	-	-	-	-	1	1
Kuala	-	-	-	-	-	-	-	-	-	-	-	-
Tengah	-	-	-	-	-	-	4	-	1	-	5	5
Setapak Kecil	-	-	-	-	1	2	-	-	1	2	3	3
Sungai Garam Hilir	-	-	-	-	-	-	-	-	-	-	-	-
Sungai Rasau	-	-	-	-	-	5	-	-	-	5	5	5
Semelagi Kecil	-	-	-	-	1	2	-	-	1	2	3	3
Sedau	-	-	-	-	-	3	-	-	-	3	3	3
Tanjung Batu	-	-	-	-	-	6	-	1	-	7	7	7
Sijangkung	-	-	-	-	-	1	-	-	-	1	1	1
Sagatani	-	-	-	-	-	1	-	-	-	1	1	1
Sanggau Kulor	-	-	-	-	-	1	-	-	-	1	1	1
Nyarungkop	-	-	-	-	-	-	-	-	-	-	-	-
Seluang	-	-	-	-	-	-	-	-	-	-	-	-
Bagak Sahwa	-	-	-	-	-	-	-	-	-	-	-	-
Poskeskel Kulor	-	-	-	-	-	-	-	-	-	-	-	-
Poskeskel Pajintan	-	-	-	-	-	-	-	-	-	-	-	-
<b>Kelurahan</b>												
Kelurahan Roban	-	-	-	1	7	2	-	-	7	3	10	10
Kelurahan Condong	-	-	1	-	5	4	-	-	6	4	10	10
Kelurahan Sekip Lama	-	-	2	1	-	5	-	1	2	7	9	9
Kelurahan Jawa	-	-	1	-	4	4	-	-	5	4	9	9
Kelurahan Sei Wie	-	-	1	1	4	2	-	-	5	3	8	8
Kelurahan Bukit Batu	-	-	1	1	4	2	-	-	5	3	8	8
Kelurahan Pasiran	-	-	-	1	3	3	-	-	3	4	7	7

Lanjutan Tabel/Continued Table : 2.3.5

Kantor/Dinas/Instansi <i>Institution</i>	Golongan/Type								Jumlah <i>Total</i>		Jumlah <i>Total</i>
	I		II		III		IV		L	P	
	L	P	L	P	L	P	L	P			
(1)	(2)	(3)	(4)	(5)	(6)	(7)	(8)	(9)	(10)	(11)	(12)
Kelurahan Melayu	-	-	-	-	4	5	-	-	4	5	9
Kelurahan Tengah	-	-	-	-	4	4	-	-	4	4	8
Kelurahan Kuala	-	-	1	-	4	4	-	-	5	4	9
Kelurahan Setapak Kecil	1	-	2	-	5	-	-	-	8	-	8
Kelurahan Setapak Besar	-	-	2	-	1	4	-	-	3	4	7
Kelurahan Sei Garam Hilir	-	-	2	-	3	4	-	-	5	4	9
Kelurahan Naram	-	-	3	-	1	4	-	-	4	4	8
Kelurahan Sei Bulan	1	-	2	1	2	3	-	-	5	4	9
Kelurahan Sei Rasau	1	-	2	-	1	3	-	-	4	3	7
Kelurahan Semelagi Kecil	1	-	2	1	5	-	-	-	8	1	9
Kelurahan Pangmilang	1	-	-	1	4	2	-	-	5	3	8
Kelurahan Sedau	-	-	2	-	5	1	-	-	7	1	8
Kelurahan Sijangkung	1	-	2	-	3	3	-	-	6	3	9
Kelurahan Sagatani	1	-	2	-	5	-	-	-	8	-	8
Kelurahan Sanggau Kulor	-	-	1	1	5	1	-	-	6	2	8
Kelurahan Nyarumkop	-	-	3	-	3	-	-	-	6	-	6
Kelurahan Pajintan	-	-	3	-	3	3	-	-	6	3	9
Kelurahan Mayasopa	-	-	2	-	7	-	-	-	9	-	9
Kelurahan Bagak Sahwa	-	-	1	1	5	1	-	-	6	2	8
<b>Sekolah</b>											
Guru	-	-	9	8	175	458	83	280	267	746	1 013
TU Sekolah	2	1	9	7	5	10	-	-	16	18	34
<b>Jumlah/Total</b>	<b>30</b>	<b>5</b>	<b>229</b>	<b>259</b>	<b>818</b>	<b>1 288</b>	<b>217</b>	<b>374</b>	<b>1 294</b>	<b>1 926</b>	<b>3 220</b>

Catatan/Note : Data belum termasuk PNS Non Pemda/ Non-Local Government Civil Servants are not included

Sumber/Source : Badan Kepegawaian dan Pengembangan Sumber Daya Manusia Kota Singkawang/ Regional Agency for Employ Affairs and Development of Human Resources of Singkawang Municipality



**Tabel 2.3.6** Banyaknya Pegawai Negeri Sipil di Kota Singkawang Menurut Instansi dan Tingkat Pendidikan, 2022  
**Number of Civil Servant in Singkawang Municipality by Institution and Educational Attainment, 2022**

Kantor/Dinas/Instansi Institution	Pendidikan/Educational										Jumlah Total
	SD/ SLTP		SLTA		DI/DII/ DIII		DIV/S1		S2		
	L	P	L	P	L	P	L	P	L	P	
(1)	(2)	(3)	(4)	(5)	(6)	(7)	(8)	(9)	(10)	(11)	(12)
Sekretariat Daerah Kota Singkawang	-	2	11	9	5	8	23	17	15	8	98
Sekretariat DPRD Kota Singkawang	-	-	5	2	1	-	8	4	1	1	22
<b>Dinas Daerah</b>											
Dinas Pendidikan dan Kebudayaan	1	-	5	3	1	2	21	16	2	2	53
Dinas Kesehatan dan Keluarga Berencana	-	-	5	6	3	6	7	14	6	3	50
Dinas Sosial, Pemberdayaan Perempuan dan Perlindungan anak	1	-	3	2	-	2	4	9	3	2	26
Dinas Kependudukan & Pencatatan Sipil	-	-	3	3	2	1	7	3	1	-	20
Dinas Perhubungan	1	-	10	1	16	11	15	8	4	-	66
Dinas Pekerjaan Umum dan Penataan Ruang Kota	8	-	12	1	3	2	18	14	8	-	66
Dinas Perindagkop dan UKM	1	1	7	3	3	2	16	3	2	-	38
Dinas Lingkungan Hidup	14	-	28	1	1	6	5	11	3	3	72
Dinas Pariwisata, Pemuda dan Olahraga	-	-	7	3	1	2	8	1	-	1	23
Dinas Perpustakaan dan Kearsipan	-	-	4	1	2	3	2	6	1	-	19
Dinas Pertanian, Ketahanan Pangan dan Perikanan	-	-	8	1	3	2	27	23	4	2	70
Dinas Penanaman Modal dan Tenaga Kerja	-	-	9	7	-	1	12	7	2	1	39
Dinas Perumahan, Pemukiman dan Pertanahan	-	-	5	3	3	-	9	6	4	2	32
Dinas Komunikasi dan Informatika	-	-	2	1	10	2	10	3	3	1	32

Lanjutan Tabel/Continued Table : 2.3.6

Kantor/Dinas/Instansi <i>Institution</i>	Pendidikan/Educational										Jumlah <i>Total</i>
	SD/SLTP		SLTA		DI/DII/DIII		DIV/S1		S2		
	L	P	L	P	L	P	L	P	L	P	
(1)	(2)	(3)	(4)	(5)	(6)	(7)	(8)	(9)	(10)	(11)	(12)
<b>Lembaga Teknis Daerah</b>											
BAPPEDA	-	-	2	4	1	1	6	10	3	2	29
Kesatuan Bangsa dan Linmas	-	-	5	-	1	-	6	6	1	1	20
Badan Kepegawaian dan Pengembangan SDM	-	-	3	4	3	-	9	6	3	1	29
Badan Badan Keuangan Daerah	2	-	6	3	11	9	13	8	6	1	59
Badan Penanggulangan Bencana Daerah	-	-	6	1	-	1	2	1	-	1	12
Badan Narkotika Nasional	-	-	-	-	-	-	-	-	-	-	-
Inspektorat Kota	-	-	1	1	2	2	13	10	5	4	38
RSUD Abdul Aziz	1	9	9	28	37	163	29	77	18	10	381
Satuan Pol PP	-	-	36	6	1	-	37	3	1	-	84
<b>Kecamatan</b>											
Kec. Singkawang Tengah	-	-	3	4	-	1	4	2	-	-	14
Kec. Singkawang Barat	1	-	1	1	2	1	4	4	-	-	14
Kec. Singkawang Timur	-	-	3	1	1	1	6	2	-	-	14
Kec. Singkawang Utara	-	-	4	1	3	3	4	-	1	-	16
Kec. Singkawang Selatan	1	-	3	2	1	2	6	-	-	-	15
<b>Puskesmas</b>											
Puskesmas Singkawang Barat I	-	-	1	2	4	24	2	15	-	1	49
Puskesmas Singkawang Barat II	-	-	1	1	4	15	3	9	1	1	35
Puskesmas Singkawang Tengah I	-	-	1	7	1	34	4	9	-	3	59
Puskesmas Singkawang Tengah II	-	-	1	-	1	29	1	10	1	1	44
Puskesmas Singkawang Timur I	-	-	1	1	8	29	4	11	-	3	57
Puskesmas Singkawang Timur II	1	-	-	-	1	21	1	7	-	3	34
Puskesmas Singkawang Utara I	1	-	2	2	5	20	4	10	-	3	47
Puskesmas Singkawang Utara II	-	1	-	3	5	17	3	13	2	3	47

Lanjutan Tabel/*Continued Table* : 2.3.6

Kantor/Dinas/Instansi <i>Institution</i>	Pendidikan/Educational										Jumlah <i>Total</i>
	SD/ SLTP		SLTA		DI/DII/ DIII		DIV/S1		S2		
	L	P	L	P	L	P	L	P	L	P	
(1)	(2)	(3)	(4)	(5)	(6)	(7)	(8)	(9)	(10)	(11)	(12)
Puskesmas Singkawang Selatan I	-	-	1	3	7	21	-	15	2	2	51
Puskesmas Singkawang Selatan II	-	-	1	2	5	29	5	8	-	2	52
<b>Puskesmas Pembantu</b>											
Condong	-	-	-	-	-	-	-	-	-	-	-
Sekip Lama	-	-	-	-	-	-	-	-	-	-	-
Sungai Wie	-	-	-	-	-	-	-	-	-	-	-
Bukit Batu	-	-	-	-	-	1	-	-	-	-	1
Kuala	-	-	-	-	-	-	-	-	-	-	-
Tengah	-	-	-	-	-	5	-	-	-	-	5
Setapak Kecil	-	-	-	-	1	2	-	-	-	-	3
Sungai Garam Hilir	-	-	-	-	-	-	-	-	-	-	-
Sungai Rasau	-	-	-	-	-	3	-	2	-	-	5
Semelagi Kecil	-	-	-	-	1	2	-	-	-	-	3
Sedau	-	-	-	-	-	2	-	1	-	-	3
Tanjung Batu	-	-	-	-	-	5	-	2	-	-	7
Sijangkung	-	-	-	-	-	1	-	-	-	-	1
Sagatani	-	-	-	-	-	1	-	-	-	-	1
Sanggau Kulor	-	-	-	-	-	1	-	-	-	-	1
Nyarumkop	-	-	-	-	-	-	-	-	-	-	-
Seluang	-	-	-	-	-	-	-	-	-	-	-
Bagak Sahwa	-	-	-	-	-	-	-	-	-	-	-
Poskeskel Kulor	-	-	-	-	-	-	-	-	-	-	-
Poskeskel Pajintan	-	-	-	-	-	-	-	-	-	-	-
<b>Kelurahan</b>											
Kelurahan Roban	-	-	2	1	2	1	3	1	-	-	10
Kelurahan Condong	-	-	2	3	1	1	3	-	-	-	10

Lanjutan Tabel/Continued Table : 2.3.6

Kantor/Dinas/Instansi <i>Institution</i>	Pendidikan/Educational										Jumlah <i>Total</i>
	SD/ SLTP		SLTA		DI/DII/ DIII		DIV/S1		S2		
	L	P	L	P	L	P	L	P	L	P	
(1)	(2)	(3)	(4)	(5)	(6)	(7)	(8)	(9)	(10)	(11)	(12)
Kelurahan Sekip Lama	1	-	1	4	-	-	-	2	-	1	9
Kelurahan Jawa	-	-	3	3	-	-	2	-	-	1	9
Kelurahan Sei Wie	-	1	2	-	-	-	3	2	-	-	8
Kelurahan Bukit Batu	-	-	2	2	-	-	2	1	1	-	8
Kelurahan Pasiran	-	-	2	2	-	-	1	2	-	-	7
Kelurahan Melayu	-	-	3	2	-	-	1	3	-	-	9
Kelurahan Tengah	-	-	1	2	-	1	3	1	-	-	8
Kelurahan Kuala	1	-	1	3	2	-	1	1	-	-	9
Kelurahan Setapak Kecil	1	-	3	-	1	-	3	-	-	-	8
Kelurahan Setapak Besar	-	-	2	2	-	-	1	2	-	-	7
Kelurahan Sei Garam Hilir	-	-	2	2	-	1	3	1	-	-	9
Kelurahan Naram	-	-	3	2	-	1	1	1	-	-	8
Kelurahan Sei Bulan	2	1	2	1	-	1	1	1	-	-	9
Kelurahan Sei Rasau	2	-	1	-	-	2	1	1	-	-	7
Kelurahan Semelagi Kecil	1	-	5	1	1	-	1	-	-	-	9
Kelurahan Pangmilang	1	-	1	1	-	2	3	-	-	-	8
Kelurahan Sedau	1	-	2	1	1	-	3	-	-	-	8
Kelurahan Sijangkung	1	-	2	1	1	-	2	2	-	-	9
Kelurahan Sagatani	1	-	3	-	2	-	2	-	-	-	8
Kelurahan Sanggau Kulor	-	-	2	1	2	1	2	-	-	-	8
Kelurahan Nyarumkop	1	-	2	-	3	-	-	-	-	-	6
Kelurahan Pajantan	1	-	4	2	-	1	1	-	-	-	9
Kelurahan Mayasopa	-	-	4	-	1	-	4	-	-	-	9
Kelurahan Bagak Sahwa	-	-	3	2	1	-	2	-	-	-	8

Lanjutan Tabel/*Continued Table* : 2.3.6

Kantor/Dinas/Instansi <i>Institution</i>	Pendidikan/Educational										Jumlah <i>Total</i>
	SD/ SLTP		SLTA		DI/DII/ DIII		DIV/S1		S2		
	L	P	L	P	L	P	L	P	L	P	
(1)	(2)	(3)	(4)	(5)	(6)	(7)	(8)	(9)	(10)	(11)	(12)
<b>Sekolah</b>											
Guru	-	-	13	55	45	105	204	576	5	10	1 013
TU Sekolah	5	2	11	12	-	2	-	2	-	-	34
<b>Jumlah/Total</b>	<b>52</b>	<b>17</b>	<b>299</b>	<b>229</b>	<b>223</b>	<b>615</b>	<b>611</b>	<b>985</b>	<b>109</b>	<b>80</b>	<b>3 220</b>

Catatan/Note : Data belum termasuk PNS Non Pemda/ *Non-Local Government Civil Servants are not included*

Sumber/Source : Badan Kepegawaian dan Pengembangan Sumber Daya Manusia Kota Singkawang/*Regional Agency for Employee Affairs and Development of Human Resources of Singkawang Municipality*

**Tabel** 2.3.7 **Banyaknya Pegawai Negeri Sipil di Kota Singkawang Menurut Instansi Dan Jenis Kelamin, 2022**  
**Table** 2.3.7 **Number of Civil Servant in Singkawang Municipality by Institution and Gender, 2022**

Kantor/Dinas/Instansi <i>Institution</i>	Jenis Kelamin/Gender		
	Laki-Laki <i>Male</i>	Perempuan <i>Female</i>	Jumlah <i>Total</i>
(1)	(2)	(3)	(4)
Sekretariat Daerah Kota Singkawang	54	44	98
Sekretariat DPRD Kota Singkawang	15	7	22
<b>Dinas Daerah</b>			
Dinas Pendidikan dan Kebudayaan	30	23	53
Dinas Kesehatan dan Keluarga Berencana	21	29	50
Dinas Sosial, Pemberdayaan Perempuan dan Perlindungan anak	11	15	26
Dinas Kependudukan & Pencatatan Sipil	13	7	20
Dinas Perhubungan	46	20	66
Dinas Pekerjaan Umum dan Penataan Ruang Kota	49	17	66
Dinas Perindagkop dan UKM	29	9	38
Dinas Lingkungan Hidup	51	21	72
Dinas Pariwisata, Pemuda dan Olahraga	16	7	23
Dinas Perpustakaan dan Kearsipan	9	10	19
Dinas Pertanian, Ketahanan Pangan dan Perikanan	42	28	70
Dinas Penanaman Modal dan Tenaga Kerja	23	16	39
Dinas Perumahan, Pemukiman dan Pertanahan	21	11	32
Dinas Komunikasi dan Informatika	25	7	32
<b>Lembaga Teknis Daerah</b>			
BAPPEDA	12	17	29
Kesatuan Bangsa dan Linmas	13	7	20
Badan Kepegawaian dan Pengembangan SDM	18	11	29
Badan Badan Keuangan Daerah	38	21	59
Badan Penanggulangan Bencana Daerah	8	4	12
Badan Narkotika Nasional	-	-	-
Inspektorat Kota	21	17	38
RSUD Abdul Aziz	94	287	381
Satuan Pol PP	75	9	84

Lanjutan Tabel/*Continued Table* : 2.3.7

Kantor/Dinas/Instansi <i>Institution</i>	Jenis Kelamin/ <i>Gender</i>		
	Laki-Laki <i>Male</i>	Perempuan <i>Female</i>	Jumlah <i>Total</i>
(1)	(2)	(3)	(4)
<b>Kecamatan</b>			
Kecamatan Singkawang Tengah	7	7	14
Kecamatan Singkawang Barat	8	2	10
Kecamatan Singkawang Timur	10	4	14
Kecamatan Singkawang Utara	12	3	15
Kecamatan Singkawang Selatan	11	3	14
<b>Puskesmas</b>			
Puskesmas Singkawang Barat I	7	42	49
Puskesmas Singkawang Barat II	9	26	35
Puskesmas Singkawang Tengah I	6	53	59
Puskesmas Singkawang Tengah II	4	40	44
Puskesmas Singkawang Timur I	13	44	57
Puskesmas Singkawang Timur II	3	31	34
Puskesmas Singkawang Utara I	12	35	47
Puskesmas Singkawang Utara II	10	37	47
Puskesmas Singkawang Selatan I	10	41	51
Puskesmas Singkawang Selatan II	11	41	52
<b>Puskesmas Pembantu</b>			
Condong	-	-	-
Sekip Lama	-	-	-
Sungai Wie	-	-	-
Bukit Batu	-	1	1
Kuala	-	-	-
Tengah	-	5	5
Setapak Kecil	1	2	3
Sungai Garam Hilir	-	-	-
Sungai Rasau	-	5	5
Semelagi Kecil	1	2	3
Sedau	-	3	3

Lanjutan Tabel/Continued Table : 2.3.7

Kantor/Dinas/Instansi <i>Institution</i>	Jenis Kelamin/Gender		
	Laki-Laki <i>Male</i>	Perempuan <i>Female</i>	Jumlah <i>Total</i>
(1)	(2)	(3)	(4)
<b>Puskesmas Pembantu</b>			
Tanjung Batu	-	7	7
Sijangkung	-	1	1
Sagatani	-	1	1
Sanggau Kulor	-	1	1
Nyarumkop	-	-	-
Seluang	-	-	-
Bagak Sahwa	-	-	-
Poskeskel Kulor	-	-	-
Poskeskel Pajintan	-	-	-
<b>Kelurahan</b>			
Kelurahan Roban	7	3	10
Kelurahan Condong	6	4	10
Kelurahan Sekip Lama	2	7	9
Kelurahan Jawa	5	4	9
Kelurahan Sei Wie	5	3	8
Kelurahan Bukit Batu	5	3	8
Kelurahan Pasiran	3	4	7
Kelurahan Melayu	4	5	9
Kelurahan Tengah	4	4	8
Kelurahan Kuala	5	4	9
Kelurahan Setapak Kecil	8	-	8
Kelurahan Setapak Besar	3	4	7
Kelurahan Sei Garam Hilir	5	4	9
Kelurahan Naram	4	4	8
Kelurahan Sei Bulan	5	4	9
Kelurahan Sei Rasau	4	3	7
Kelurahan Semelagi Kecil	8	1	9
Kelurahan Pangmilang	5	3	8



Lanjutan Tabel/*Continued Table* : 2.3.7

Kantor/Dinas/Instansi <i>Institution</i>	Jenis Kelamin/ <i>Gender</i>		
	Laki-Laki <i>Male</i>	Perempuan <i>Female</i>	Jumlah <i>Total</i>
(1)	(2)	(3)	(4)
<b>Kelurahan</b>			
Kelurahan Sedau	7	1	8
Kelurahan Sijangkung	6	3	9
Kelurahan Sagatani	8	-	8
Kelurahan Sanggau Kulor	6	2	8
Kelurahan Nyarumkop	6	-	6
Kelurahan Pajintan	6	3	9
Kelurahan Mayasopa	9	-	9
Kelurahan Bagak Sahwa	6	2	8
<b>Sekolah</b>			
Guru	267	746	1 013
TU Sekolah	16	18	34
<b>Jumlah/Total</b>	<b>1 294</b>	<b>1 920</b>	<b>3 214</b>

Catatan/*Note* : Data belum termasuk PNS Non Pemda/ *Non-Local Government Civil Servants are not included*

Sumber/*Source* : Badan Kepegawaian dan Pengembangan Sumber Daya Manusia Kota Singkawang/*Regional Agency for Employee Affairs and Development of Human Resources of Singkawang Municipality*

**Tabel** 2.3.8 **Banyaknya Pegawai Negeri Sipil Instansi Vertikal di Kota Singkawang Menurut Instansi dan Golongan, 2022**  
**Table** 2.3.8 **Number of Civil Servant Vertical's Institution in Singkawang Municipality by Institution and Classification, 2022**

Kantor/Dinas/Instansi <i>Institution</i>	Golongan/Type				Jumlah <i>Total</i>
	I	II	III	IV	
(1)	(2)	(3)	(4)	(5)	(6)
Kejaksaan Negeri	-	16	11	10	37
Pengadilan Negeri Klas I B Singkawang	-	4	20	5	29
Pengadilan Agama Singkawang	-	2	13	3	18
Lembaga Pemasyarakatan Singkawang	-	46	30	-	76
Kantor Imigrasi Klas II Singkawang	-	48	31	2	81
Kantor Pelayanan Perbendaharaan Negara Singkawang	-	13	4	3	20
Kantor Pelayanan Kekayaan Negara dan Lelang Singkawang	-	8	12	1	21
Kantor Kementerian Agama	1	12	128	41	182
Kantor Kementerian Agraria dan Tata Ruang	-	10	24	1	35
Badan Pusat Statistik	-	2	15	1	18
Kantor Pelayanan Pajak Pratama Singkawang	-	49	38	4	91
KPU Kota Singkawang	-	2	9	1	12
Rumah Penyimpanan Benda Sitaan Negara Singkawang	-	13	11	-	24
Badan Narkotika Nasional Kota Singkawang	-	-	7	1	8
<b>Jumlah/Total</b>	<b>1</b>	<b>225</b>	<b>353</b>	<b>73</b>	<b>652</b>

Sumber/Source : Instansi masing-masing/Each institution

**Tabel**  
**Table** 2.3.9

**Banyaknya Pegawai Negeri Sipil Instansi Vertikal di Kota Singkawang Menurut Instansi dan Pendidikan, 2022**  
**Number of Civil Servant Vertical's Institution in Singkawang Municipality by Institution and Educational Attainment, 2022**

Kantor/Dinas/Instansi <i>Institution</i>	Pendidikan/Educational										Jumlah <i>Total</i>
	SD/ SLTP		SLTA		DI/DII/ DIII		DIV/S1		S2		
	L	P	L	P	L	P	L	P	L	P	
(1)	(2)	(3)	(4)	(5)	(6)	(7)	(8)	(9)	(10)	(11)	(12)
Kejaksaan Negeri	-	-	8	6	2	3	5	2	6	5	37
Pengadilan Negeri Klas I B Singkawang	-	-	1	2	-	4	8	3	7	4	29
Pengadilan Agama Singkawang	-	-	-	-	-	2	7	6	2	1	18
Lembaga Pemasarakatan Singkawang			54	8	1	1	6	4	2		76
Kantor Imigrasi Klas II Singkawang	-	-	50	4	4	3	13	3	2	2	81
Kantor Pelayanan Perbendaharaan Negara Singkawang	-	-	2	3	8	4	-	2	1		20
Kantor Pelayanan Kekayaan Negara dan Lelang Singkawang	-	-	5	-	1	4	5	2	2	2	21
Kantor Kementerian Agama	2	-	9	9	3	4	62	84	5	4	182
Kantor Kementrian Agraria dan Tata Ruang	-	-	5	2	3	4	7	10	4	-	35
Badan Pusat Statistik	-	-	3	-	3	-	1	7	2	2	18
Kantor Pelayanan Pajak Pratama Singkawang	-	-	2	4	29	21	21	5	8	1	91
KPU Kota Singkawang	-	-	1	1	1	-	5	4	-	-	12
Rumah Penyimpanan Benda Sitaan Negara Singkawang	-	-	15	2	-	-	5	2	-	-	24
Badan Narkotika Nasional Kota Singkawang	-	-	1	-	1	2	3	1	-	-	8
<b>Jumlah/Total</b>	<b>2</b>	<b>-</b>	<b>154</b>	<b>40</b>	<b>51</b>	<b>56</b>	<b>152</b>	<b>133</b>	<b>42</b>	<b>22</b>	<b>652</b>

Sumber/Source : Instansi masing-masing/Each institution

**Tabel** 2.3.10 **Banyaknya Pegawai Negeri Sipil Instansi Vertikal di Kota Singkawang Menurut Instansi dan Jenis Kelamin, 2022**  
**Table** 2.3.10 **Number of Civil Servant Vertical's Institution in Singkawang Municipality by Institution and Gender, 2022**

Kantor/Dinas/Instansi <i>Institution</i>	Jenis Kelamin/Gender		
	Laki-Laki <i>Male</i>	Perempuan <i>Female</i>	Jumlah <i>Total</i>
(1)	(2)	(3)	(4)
Kejaksaan Negeri	21	16	37
Pengadilan Negeri Klas I B Singkawang	16	13	29
Pengadilan Agama Singkawang	9	9	18
Lembaga Pemasyarakatan Singkawang	63	13	76
Kantor Imigrasi Klas II Singkawang	69	12	81
Kantor Pelayanan Perbendaharaan Negara Singkawang	9	11	20
Kantor Pelayanan Kekayaan Negara dan Lelang Singkawang	13	8	21
Kantor Kementerian Agama	81	101	182
Kantor Kementerian Agraria dan Tata Ruang	19	16	35
Badan Pusat Statistik	9	9	18
Kantor Pelayanan Pajak Pratama Singkawang	60	31	91
KPU Kota Singkawang	7	5	12
Rumah Penyimpanan Benda Sitaan Negara Singkawang	20	4	24
Badan Narkotika Nasional Kota Singkawang	5	3	8
<b>Jumlah/Total</b>	<b>401</b>	<b>251</b>	<b>652</b>

Sumber/Source : Instansi masing-masing/Each institution

**Tabel**  
**Table** 2.3.11

**Banyaknya Anggota TNI di Kota Singkawang Menurut Pendidikan, 2022**  
**Number of Indonesian Army in Singkawang Municipality by Education, 2022**

Satuan Kerja <i>Units</i>	Pendidikan <i>Educational</i>					Jumlah <i>Total</i>
	SD/ SLTP	SLTA	DI/DII/ DIII	DIV/S1	S2	
(1)	(2)	(3)	(4)	(5)	(6)	(7)
Kodim 1202	-	71	1	-	1	73
Koramil 11 Singkawang	-	23	-	-	-	23
Koramil 16 Sedau	-	40	-	-	-	40
<b>2022</b>	-	<b>134</b>	<b>1</b>	-	<b>1</b>	<b>136</b>
<b>2021</b>	-	<b>160</b>	-	-	<b>1</b>	<b>161</b>
<b>2020</b>	-	<b>148</b>	<b>3</b>	-	<b>1</b>	<b>152</b>
<b>2019</b>	<b>39</b>	<b>119</b>	-	-	<b>1</b>	<b>159</b>

Sumber/Source : Kodim 1202 Singkawang/Military District Commander 1202 Singkawang

**Tabel 2.3.12** Banyaknya Anggota TNI di Kota Singkawang Menurut Jenis Kelamin, 2022  
**Table** *Number of Indonesian Army in Singkawang Municipality by Type of Gender, 2022*

Satuan Kerja <i>Units</i>	Laki-Laki <i>Male</i>	Perempuan <i>Female</i>	Jumlah <i>Total</i>
(1)	(2)	(3)	(4)
Kodim 1202	73	-	73
Koramil 11 Singkawang	23	-	23
Koramil 16 Sedau	40	-	40
<b>2022</b>	<b>136</b>	<b>-</b>	<b>136</b>
<b>2021</b>	<b>156</b>	<b>5</b>	<b>161</b>
<b>2020</b>	<b>152</b>	<b>-</b>	<b>152</b>
<b>2019</b>	<b>159</b>	<b>-</b>	<b>159</b>

Sumber/Source : Kodim 1202 Singkawang/Military District Commander 1202 Singkawang

**Tabel**  
**Table****2.3.13****Banyaknya Anggota Polri di Kota Singkawang Menurut Jenis Kelamin, 2022**  
**Number of Police in Singkawang Municipality by Type of Gender, 2022**

Satuan Kerja <i>Units</i>	Jenis Kelamin/Gender		
	Laki-Laki <i>Male</i>	Perempuan <i>Female</i>	Jumlah <i>Total</i>
(1)	(2)	(3)	(4)
Polres Singkawang	300	42	342
Polsek Singkawang Selatan	27	2	29
Polsek Singkawang Timur	30	-	30
Polsek Singkawang Utara	32	1	33
Polsek Singkawang Barat	40	1	41
Polsek Singkawang Tengah	30	2	32
Pos Polisi Sedau	-	-	-
Pos Polisi Simpaltit	-	-	-
Pos Polisi Kulor	-	-	-
Pos Polisi Naram	-	-	-
Pos Polisi Condong	-	-	-
Pos Polisi Lantas	-	-	-
<b>2022</b>	<b>459</b>	<b>48</b>	<b>507</b>
<b>2021</b>	<b>474</b>	<b>44</b>	<b>518</b>
<b>2020</b>	<b>468</b>	<b>41</b>	<b>509</b>
<b>2019</b>	<b>468</b>	<b>38</b>	<b>506</b>
<b>2018</b>	<b>455</b>	<b>38</b>	<b>493</b>

Sumber/Source : Kepolisian Resor Singkawang/Resort Police of Singkawang

**Tabel** 2.3.14 **Banyaknya PNS POLRI di Kota Singkawang Menurut Jenis Kelamin, 2022**  
**Table** 2.3.14 **Number of Civil Servant in Police Office in Singkawang Municipality by Gender, 2022**

Satuan Kerja <i>Units</i>	Jenis Kelamin/Gender		
	Laki-Laki <i>Male</i>	Perempuan <i>Female</i>	Jumlah <i>Total</i>
(1)	(2)	(3)	(4)
Polres Singkawang	3	11	14
Polsek Singkawang Selatan	1	-	1
Polsek Singkawang Timur	-	-	-
Polsek Singkawang Utara	-	-	-
Polsek Singkawang Barat	-	1	1
Polsek Singkawang Tengah	-	2	2
Pos Polisi Sedau	-	-	-
Pos Polisi Simpaltit	-	-	-
Pos Polisi Kulor	-	-	-
Pos Polisi Naram	-	-	-
Pos Polisi Condong	-	-	-
Pos Polisi Lantas	-	-	-
<b>2022</b>	<b>4</b>	<b>14</b>	<b>18</b>
<b>2021</b>	<b>4</b>	<b>14</b>	<b>18</b>
<b>2020</b>	<b>6</b>	<b>15</b>	<b>21</b>
<b>2019</b>	<b>7</b>	<b>15</b>	<b>22</b>
<b>2018</b>	<b>6</b>	<b>15</b>	<b>21</b>

Sumber/Source : Kepolisian Resor Singkawang/ *Resort Police of Singkawang*



**Tabel 2.3.15** Banyaknya Pegawai BUMN dan Bank di Kota Singkawang Menurut Instansi dan Jenis Kelamin, 2022  
**Table** *Number of BUMN and Bank Employees in Singkawang Municipality by Institution and Gender, 2022*

Satuan Kerja <i>Units</i>	Jenis Kelamin/Gender		
	Laki-Laki <i>Male</i>	Perempuan <i>Female</i>	Jumlah <i>Total</i>
(1)	(2)	(3)	(4)
BRI Kota Singkawang	276	114	390
Bank Syariah Indonesia Kota Singkawang	12	12	24
BNI Kota Singkawang	45	44	89
BCA Kota Singkawang	18	18	36
Mandiri Kota Singkawang	34	21	55
Bank Kalbar Kota Singkawang	44	25	69
Bank Danamon Kota Singkawang	6	8	14
Bank Mega Kota Singkawang	5	7	12
Bank Panin Kota Singkawang	10	3	13
Bank Maybank	...	...	...
BTPN Kota Singkawang	7	4	11
Bank BTN	7	3	10
PT. Telkom Kota Singkawang	4	-	4
PT. Pos (Persero) Kota Singkawang	34	8	42
PT. PLN (Persero) Kota Singkawang	7	-	7
Perumda Air Minum Kota Singkawang	54	15	69
PT Pegadaian Persero	15	11	26
BPJS Kota Singkawang	18	27	45
Jasa Raharja	10	1	11
BULOG Kota Singkawang	11	1	12
<b>Jumlah / Total*</b>	<b>617</b>	<b>322</b>	<b>939</b>

Catatan/Note : ... Data tidak tersedia / Data not available

\*) Jumlah tidak termasuk pegawai Maybank / Total not include Maybank employee

Sumber/Source : Instansi masing-masing/Each institution

**Tabel** 2.3.16 **Banyaknya Pegawai BUMN dan Bank di Kota Singkawang Menurut Instansi dan Tk. Pendidikan, 2022**  
**Table** 2.3.16 **Number of BUMN and Bank Employees in Singkawang Municipality by Institution and Educational Attainment, 2022**

Kantor/Dinas/Instansi Institution	Pendidikan/Educational								Total
	SD/ SLTP		SLTA		DI/DII/ DIII		DIV/S1/S2		
	L	P	L	P	L	P	L	P	
(1)	(2)	(3)	(4)	(5)	(6)	(7)	(8)	(9)	(10)
BRI Kota Singkawang	-	-	106	1	76	45	100	62	390
Bank Syariah Indonesia Kota Singkawang	-	-	6	4	-	-	6	8	24
BNI Kota Singkawang	-	-	33	7	-	7	12	30	89
BCA Kota Singkawang	-	-	-	1	2	-	16	17	36
Mandiri Kota Singkawang	-	-	5	5	3	-	26	16	55
Bank Kalbar Kota Singkawang	-	-	22	4	3	3	19	18	69
Bank Danamon Kota Singkawang	-	-	4	-	-	-	1	9	14
Bank Mega Kota Singkawang	-	-	4	-	-	-	1	7	12
Bank Panin Kota Singkawang	-	-	7	-	-	-	3	3	13
Bank Maybank	...	...	...	...	...	...	...	...	...
BTPN Kota Singkawang	-	-	3	-	2	1	2	3	11
Bank BTN	-	-	5	1	-	-	2	2	10
PT. Telkom Kota Singkawang	-	-	-	-	-	-	4	-	4
PT. Pos (Persero) Kota Singkawang	1	-	27	4	5	2	1	2	42
PT. PLN (Persero) Kota Singkawang	-	-	3	-	3	-	1	-	7
Perumda Air Minum Kota Singkawang	2	-	38	9	5	-	9	6	69
PT Pegadaian Persero	-	-	5	3	-	3	7	8	26
BPJS Kota Singkawang	-	-	-	-	3	3	15	24	45
Jasa Raharja	-	-	1	-	3	-	6	1	11
BULOG Kota Singkawang	-	-	9	1	1	-	1	-	12
<b>Jumlah / Total*</b>	<b>3</b>	<b>-</b>	<b>278</b>	<b>40</b>	<b>106</b>	<b>64</b>	<b>232</b>	<b>216</b>	<b>939</b>

Catatan/Note : ...) Data tidak tersedia / Data not available

\*) Jumlah tidak termasuk pegawai Maybank / Total not include Maybank employee

Sumber/Source : Instansi masing-masing/Each institution

## 2.4 KEUANGAN PEMERINTAH GOVERNMENT FINANCE

**Tabel**  
**Table**

### 2.4.1 Realisasi Pendapatan Pemerintah Kota Singkawang Menurut Jenis Pendapatan (juta rupiah), 2019–2022 *Actual Singkawang Municipality Government Revenues by Kind of Revenues (million rupiahs), 2019–2022*

Jenis Pendapatan/ <i>Kind of Revenues</i>	2019	2020
(1)	(2)	(3)
<b>1. Pendapatan Asli Daerah (PAD)/<i>Regional Revenue</i></b>	<b>166 200,43</b>	<b>154 272,91</b>
1.1 Pajak Daerah/ <i>Regional Tax</i>	55 880,76	48 290,28
1.2 Retribusi Daerah/ <i>Regional Retribution</i>	5 528,55	6 260,30
1.3 Hasil Perusahaan Milik Daerah dan Pengelolaan Kekayaan Daerah yang Dipisahkan/ <i>Regional-Owned Company Revenue and Separated Management of Regional Wealth</i>	5 242,66	6 651,52
1.4 Lain-lain PAD yang Sah/ <i>Other Regional Revenue</i>	99 548,46	93 070,82
<b>2. Pendapatan Transfer/<i>Transfer Revenue</i></b>	<b>722 300,23</b>	<b>629 532,98</b>
2.1 Bagi Hasil Pajak/ <i>Tax Sharing Revenue</i>	9 715,65	11 644,97
2.2 Bagi Hasil Bukan Pajak/Sumber Daya Alam/ <i>Non-Tax Sharing Revenue/Natural Resources</i>	4 518,78	7 908,61
2.3 Dana Alokasi Umum (DAU)/ <i>General Allocation Fund</i>	518 961,24	465 326,23
2.4 Dana Alokasi Khusus (DAK)/ <i>Special Allocation Fund</i>	90 794,01	53 307,95
2.5 Dana Insentif Daerah (DID)/ <i>Regional Incentive Fund</i>	-	-
2.6 Dana Penyesuaian & Otonomi Daerah/ <i>Regional Adjustment and Autonomy Fund</i>	40 557,14	37 330,38
2.7 Dana Bagi Hasil Pajak dari Provinsi dan Pemerintah Daerah Lainnya/ <i>Tax Sharing Revenue from Provincial and Other Regional Governments</i>	57 753,41	54 014,82
<b>3. Lain-lain Pendapatan yang Sah/<i>Other Revenue</i></b>	<b>31 507,82</b>	<b>42 311,27</b>
3.1 Pendapatan Hibah/ <i>Grant</i>	31 482,39	34 887,76
3.2 Bantuan Keuangan dari Provinsi atau Pemerintah Daerah Lainnya/ <i>Financial Assistance from Provincial or Other Regional Governments</i>	25,43	7 423,52
<b>Jumlah / <i>Total</i></b>	<b>920 008,48</b>	<b>826 117,16</b>

Lanjutan Tabel/*Continued Table* : 2.4.1

Jenis Pendapatan/ <i>Kind of Revenues</i>	2021	2022*
(1)	(4)	(5)
<b>1. Pendapatan Asli Daerah (PAD)/<i>Regional Revenue</i></b>	<b>175 464,90</b>	<b>213 791,79</b>
1.1 Pajak Daerah/ <i>Regional Tax</i>	54 434,65	69 682,70
1.2 Retribusi Daerah/ <i>Regional Retribution</i>	4 705,88	4 065,79
1.3 Hasil Perusahaan Milik Daerah dan Pengelolaan Kekayaan Daerah yang Dipisahkan/ <i>Regional-Owned Company Revenue and Separated Management of Regional Wealth</i>	6 867,92	7 850,51
1.4 Lain-lain PAD yang Sah/ <i>Other Regional Revenue</i>	109 456,45	132 192,79
<b>2. Pendapatan Transfer/<i>Transfer Revenue</i></b>	<b>673 388,41</b>	<b>665 700,89</b>
2.1 Bagi Hasil Pajak/ <i>Tax Sharing Revenue</i>	18 072,76	17 240,38
2.2 Bagi Hasil Bukan Pajak/Sumber Daya Alam/ <i>Non-Tax Sharing Revenue/Natural Resources</i>	26 748,06	30 004,82
2.3 Dana Alokasi Umum (DAU)/ <i>General Allocation Fund</i>	457 023,66	441 918,51
2.4 Dana Alokasi Khusus (DAK)/ <i>Special Allocation Fund</i>	104 432,25	81 899,18
2.5 Dana Insentif Daerah (DID)/ <i>Regional Incentive Fund</i>	-	24 789,80
2.6 Dana Penyesuaian & Otonomi Daerah/ <i>Regional Adjustment and Autonomy Fund</i>	-	-
2.7 Dana Bagi Hasil Pajak dari Provinsi dan Pemerintah Daerah Lainnya/ <i>Tax Sharing Revenue from Provincial and Other Regional Governments</i>	67 111,68	69 848,18
<b>3. Lain-lain Pendapatan yang Sah/<i>Other Revenue</i></b>	<b>37 787,46</b>	<b>5 638,00</b>
3.1 Pendapatan Hibah/ <i>Grant</i>	35 687,46	5 238,00
3.2 Bantuan Keuangan dari Provinsi atau Pemerintah Daerah Lainnya/ <i>Financial Assistance from Provincial or Other Regional Governments</i>	2 100,00	400,00
<b>Jumlah / <i>Total</i></b>	<b>886 640,76</b>	<b>885 130,68</b>

Catatan/*Note* : \*) Data *unaudited*Sumber/*Source* : Badan Keuangan Daerah Kota Singkawang/*Regional Financial Office of Singkawang Municipality*

Tabel  
Table

2.4.2

**Realisasi Belanja Pemerintah Kota Singkawang Menurut Jenis Belanja (juta rupiah), 2019–2022**  
**Actual Singkawang Municipality Government Expenditures by Kind of Expenditures (million rupiahs), 2019–2022**

Jenis Pengeluaran <i>Kind of Expenditure</i>	2019	2020
(1)	(2)	(3)
<b>1. Belanja/Expenditures</b>	<b>868 360,43</b>	<b>847 117,70</b>
1.1 Belanja Pegawai/Personnel Expenditures	374 627,26	376 564,30
1.2 Belanja Barang dan Jasa/Goods and Services Expenditures	241 837,71	218 699,78
1.3 Belanja Hibah/Grant Expenditures	38 722,53	48 441,24
1.4 Belanja Bantuan Sosial/Social Aid Expenditures	4 834,09	1 615,10
1.5 Belanja Modal/Capital Expenditures	208 338,84	169 584,86
1.6 Belanja Tidak Terduga/Unpredicted Expenditures	-	32 230,42
<b>2. Transfer Bantuan Keuangan/Financial Aid Transfer</b>	<b>799,52</b>	<b>907,42</b>
2.1 Belanja Bantuan Keuangan Kepada Partai Politik/Financial Aids Expenditures to Political Parties	799,52	907,42
2.2 Belanja Bantuan Keuangan Kepada Kecamatan/Kelurahan/Financial Aids Expenditures to Chief Subdistrict/Village	-	-
<b>Jumlah/Total</b>	<b>869 159,95</b>	<b>848 025,12</b>

Lanjutan Tabel/Continued Table : 2.4.2

<b>Jenis Pengeluaran</b> <b>Kind of Expenditure</b>	<b>2021</b>	<b>2022*</b>
(1)	(4)	(5)
<b>1. Belanja/Expenditures</b>	<b>1 053 654,02</b>	<b>811 754,56</b>
1.1 Belanja Pegawai/Personnel Expenditures	391 236,30	356 894,23
1.2 Belanja Barang dan Jasa/Goods and Services Expenditures	267 408,11	271 558,10
1.3 Belanja Hibah/Grant Expenditures	18 462,01	44 421,71
1.4 Belanja Bantuan Sosial/Social Aid Expenditures	3 152,81	1 468,86
1.5 Belanja Modal/Capital Expenditures	366 764,40	134 274,37
1.6 Belanja Tidak Terduga/Unpredicted Expenditures	6 630,40	3 137,28
<b>2. Transfer Bantuan Keuangan/Financial Aid Transfer</b>	-	-
2.1 Belanja Bantuan Keuangan Kepada Partai Politik/Financial Aids Expenditures to Political Parties	-	-
2.2 Belanja Bantuan Keuangan Kepada Kecamatan/Kelurahan/Financial Aids Expenditures to Chief Subdistrict/Village	-	-
<b>Jumlah/Total</b>	<b>1 053 654,02</b>	<b>811 754,56</b>

Catatan/Note : \*) Data unaudited

Sumber/Source : Badan Keuangan Daerah Kota Singkawang/Regional Financial Office of Singkawang Municipality

**Tabel**  
**Table****2.4.3****Realisasi Penerimaan Pajak Daerah Menurut Jenisnya di Kota Singkawang (juta rupiah), 2022**  
**Actual Taxes Region by Kind of Revenue in Singkawang Municipality (million rupiahs), 2022**

<b>Uraian</b> <b>Description</b>	<b>2018</b>	<b>2019</b>	<b>2020</b>	<b>2021</b>	<b>2022*</b>
(1)	(2)	(3)	(4)	(5)	(6)
Pajak Hotel	3 174,10	4 188,54	3 109,29	4 379,35	6 656,10
Pajak Restoran	6 235,09	9 495,73	6 202,60	7 958,63	11 599,31
Pajak Hiburan	3 044,42	3 540,38	1 207,00	1 039,27	2 546,59
Reklame	677,70	879,52	1 102,06	1 076,55	1 153,83
Pajak Penerangan Jalan	14 092,40	14 859,16	15 033,19	15 628,48	17 435,49
Pajak Parkir	404,36	1 011,37	445,61	585,62	817,45
Pajak Air Tanah	23,10	23,79	21,19	29,05	32,22
Pajak Mineral Bukan Logam dan Batuan	230,61	195,80	215,48	591,46	254,13
Pajak Sarang Burung Walet	5,26	7,40	8,98	4,22	10,74
Pajak BPHTB	13 454,15	14 820,36	14 635,46	16 268,70	21 807,55
PBB Pedesaan dan Perkotaan	6 874,60	6 858,72	6 309,41	6 873,32	7 369,31
<b>Jumlah/Total</b>	<b>48 215,79</b>	<b>55 880,76</b>	<b>48 290,28</b>	<b>54 434,65</b>	<b>69 682,70</b>

Catatan/Note : \*) Data *unaudited*

Sumber/Source : Badan Keuangan Daerah Kota Singkawang/Regional Financial Office of Singkawang Municipality

**Tabel 2.4.4 Realisasi Penerimaan Retribusi Daerah Menurut Jenisnya di Kota Singkawang (juta rupiah), 2022**  
**Actual Region Retribution by Kind of Revenue in Singkawang Municipality (million rupiahs), 2022**

Uraian Description	2018	2019	2020	2021	2022*
(1)	(2)	(3)	(4)	(5)	(6)
Pelayanan Kesehatan	1 336,21	1 299,17	969,89	480,79	-
Pelayanan Kebersihan	752,73	832,40	788,78	792,93	1 409,23
Penggantian Biaya Cetak KTP & Akte Capil	-	-	-	-	-
Pelayanan Parkir di Tepi Jalan Umum	408,88	437,86	337,66	457,00	471,39
Pelayanan Pasar	258,25	311,05	402,29	433,16	480,51
Pengujian Kendaraan Bermotor	378,61	358,26	351,11	383,14	411,29
Pelayanan Tera/Tera Ulang	-	-	-	59,12	56,21
Pengendalian Menara Telekomunikasi	480,43	742,82	630,83	431,97	452,41
Jasa Usaha Pemakaian Kekayaan Daerah	17,84	73,61	22,49	18,56	27,11
Jasa Terminal	70,07	50,88	44,06	70,88	70,24
Tempat Khusus Parkir				76,02	124,77
Jasa Usaha Rumah Potong Hewan	219,11	224,19	250,36	240,98	359,68
Retribusi Pelayanan Jasa Pelabuhan	-	-	-	-	-
Retribusi Izin Mendirikan Bangunan (IMB)	1 594,82	1 198,31	2 462,82	1 258,27	202,95
Izin Gangguan/Keamanan	4,67	-	-	-	-
Izin Minuman Beralkohol	0,30	-	-	3,05	-
Izin Trayek	-	-	-	-	-
<b>Jumlah / Total</b>	<b>5 521,92</b>	<b>5 528,55</b>	<b>6 260,30</b>	<b>4 705,88</b>	<b>4 065,79</b>

Catatan/Note : \*) Data unaudited

Sumber/Source : Badan Keuangan Daerah Kota Singkawang/Regional Financial Office of Singkawang Municipality



## 2.5 PEMILIHAN UMUM GENERAL ELECTION

**Tabel** 2.5.1 **Jumlah Pemilih dan Tempat Pemungutan Suara Pemilu Legislatif Tahun 2019 Diperinci Menurut Kecamatan**  
**Table** *Number of Elector and Voting Place of Legislative General Election 2019 by Subdistrict in Singkawang Municipality*

Kecamatan Subdistrict	Pemilih / Electors		Jumlah Total	TPS Place of Voters
	Laki-Laki Male	Perempuan Female		
(1)	(2)	(3)	(4)	(5)
Singkawang Selatan	18 858	17 742	366	158
Singkawang Timur	7 798	7 222	1 502	62
Singkawang Utara	976	9 675	19 435	85
Singkawang Barat	21 159	21 245	42 404	177
Singkawang Tengah	23 346	23 948	47 294	191
<b>Jumlah / Total</b>	<b>80 921</b>	<b>79 832</b>	<b>160 753</b>	<b>673</b>

Sumber/Source : Sekretariat KPUD Kota Singkawang / Secretariat of General Elections Commission of Singkawang Municipality

**Tabel**  
**Table** 2.5.2

**Jumlah Suara Sah yang Diperoleh Organisasi Peserta Pemilu Legislatif Diperinci Menurut Kecamatan di Kota Singkawang, 2019**  
**Number of Valid Vote in Legislative General Election Participant by Subdistrict in Singkawang Municipality, 2019**

<b>Kecamatan Subdistrict</b>	<b>DPD</b>	<b>DPR</b>	<b>DPRD Provinsi</b>	<b>DPRD Kab/Kota</b>
(1)	(2)	(3)	(4)	(5)
Singkawang Selatan	21 624	22 661	22 304	23 593
Singkawang Timur	9 731	10 123	9 955	10 453
Singkawang Utara	12 906	13 639	13 965	15 438
Singkawang Barat	22 663	23 388	23 190	24 264
Singkawang Tengah	31 812	32 939	32 842	34 809
<b>Jumlah / Total</b>	<b>98 736</b>	<b>102 750</b>	<b>102 256</b>	<b>108 557</b>

Sumber/Source : Sekretariat KPUD Kota Singkawang/Sekretariat of General Elections Commission of Singkawang Municipality

**Tabel**  
**Table** 2.5.3

**Jumlah Pemilih dan Tempat Pemungutan Suara  
Pemilu Presiden dan Wakil Presiden Diperinci Menurut  
Kecamatan, 2019**  
*Number of Elector and Voting Place and Elector President  
and Vice President by Subdistrict, 2019*

Kecamatan Subdistrict	Pemilih / Electors		Jumlah Total	TPS Place of Voters
	Laki-Laki Male	Perempuan Female		
(1)	(2)	(3)	(4)	(5)
Singkawang Selatan	18 858	17 742	36 600	158
Singkawang Timur	7 798	7 222	15 020	62
Singkawang Utara	9 760	9 675	19 435	85
Singkawang Barat	21 159	21 245	42 404	177
Singkawang Tengah	23 346	23 948	47 294	191
<b>Jumlah / Total</b>	<b>80 921</b>	<b>79 832</b>	<b>160 753</b>	<b>673</b>

Sumber/Source : Sekretariat KPUD Kota Singkawang/ Secretariat of General Elections Commission of Singkawang Municipality

**Tabel** 2.5.4 **Jumlah Suara Sah dan Tidak Sah Pemilu Presiden dan Wakil Presiden Diperinci Menurut Kecamatan, 2019**  
**Table** **Number of Valid Vote and Invalid Vote of Elector President and Vice President by Subdistrict, 2019**

<b>Kecamatan Subdistrict</b>	<b>Suara Sah Valid</b>	<b>Suara Tidak Sah Invalid</b>	<b>Jumlah Total</b>
(1)	(2)	(3)	(4)
Singkawang Selatan	25 114	523	25 637
Singkawang Timur	11 158	267	11 425
Singkawang Utara	15 861	419	16 280
Singkawang Barat	25 731	420	26 151
Singkawang Tengah	36 742	496	37 238
<b>Jumlah / Total</b>	<b>114 606</b>	<b>2 125</b>	<b>116 731</b>

Sumber/Source : Sekretariat KPUD Kota Singkawang/ Secretariat of General Elections Commission of Singkawang Municipality

**Tabel**  
**Table** 2.5.5

**Jumlah Suara yang Diperoleh Peserta Pemilu Presiden dan Wakil Presiden Diperinci Menurut Pasangan Calon, 2019**  
**Number of Vote in President General Election Obtained by Candidate Couple, 2019**

<b>Kecamatan Subdistrict</b>	<b>H. Prabowo Subianto dan H. Sandiaga Salahuddin Uno, B.B.A., M.B.A.</b>	<b>H.Joko Widodo dan Prof. Dr. K.H. Ma'ruf Amin</b>	<b>Jumlah Total</b>
(1)	(2)	(3)	(4)
Singkawang Selatan	8 228	16 886	25 114
Singkawang Timur	1 815	9 343	11 158
Singkawang Utara	9 375	6 486	15 861
Singkawang Barat	7 451	18 280	25 731
Singkawang Tengah	23 312	13 430	36 742
<b>Jumlah / Total</b>	<b>50 181</b>	<b>64 425</b>	<b>114 606</b>

Sumber/Source : Sekretariat KPUD Kota Singkawang/ Secretariat of General Elections Commission of Singkawang Municipality

**Tabel**  
**Table** 2.5.6

**Jumlah Pemilih dan Tempat Pemungutan Suara Pemilu Gubernur dan Wakil Gubernur Kalimantan Barat Diperinci Menurut Kecamatan, 2018**  
**Number of Elector and Voting Place Governor and Vice Governor General Election Kalimantan Barat by Subdistrict, 2018**

Kecamatan Subdistrict	Pemilih / Electors		Jumlah Total	TPS Place of Voters
	Laki-Laki Male	Perempuan Female		
(1)	(2)	(3)	(4)	(5)
Singkawang Selatan	17 034	15 662	32 696	86
Singkawang Timur	7 217	6 581	13 798	47
Singkawang Utara	9 143	9 136	18 279	49
Singkawang Barat	19 358	19 413	38 771	109
Singkawang Tengah	21 549	22 126	43 675	114
<b>Jumlah / Total</b>	<b>74 301</b>	<b>72 918</b>	<b>147 219</b>	<b>405</b>

Sumber/Source : Sekretariat KPUD Kota Singkawang/ Secretariat of General Elections Commission of Singkawang Municipality

**Tabel**  
**Table** 2.5.7

**Jumlah Suara Sah dan Tidak Sah Pemilu Gubernur dan Wakil Gubernur Kalimantan Barat Diperinci Menurut Kecamatan, 2018**  
**Number of Valid Vote and Invalid Vote Governor and Vice Governor General Election Kalimantan Barat by Subdistrict, 2018**

<b>Kecamatan Subdistrict</b>	<b>Suara Sah Valid</b>	<b>Suara Tidak Sah Invalid</b>	<b>Jumlah Total</b>
(1)	(2)	(3)	(4)
Singkawang Selatan	19 673	283	19 956
Singkawang Timur	9 020	167	9 187
Singkawang Utara	13 606	156	13 762
Singkawang Barat	18 740	168	18 908
Singkawang Tengah	30 046	247	30 293
<b>Jumlah / Total</b>	<b>91 085</b>	<b>1 021</b>	<b>92 106</b>

Sumber/Source : Sekretariat KPUD Kota Singkawang/ Secretariat of General Elections Commission of Singkawang Municipality

**Tabel**  
**Table** 2.5.8

**Jumlah Suara yang Diperoleh Peserta Pemilu Gubernur dan Wakil Gubernur Kalimantan Barat Diperinci Menurut Pasangan Calon, 2018**  
**Number of Vote in Governor and Vice Governor General Election Kalimantan Barat by Candidate Couple, 2018**

Kecamatan Subdistrict	Pasangan Calon Gubernur dan Wakil Gubernur Governor and Vice Governor			Jumlah Total
	Drs. Milton Crosby, M.Si & H.Boyman Harun, S.H	Dr.Karolin Margaret Natasa & Suryadman Gidot, M.Pd	H.Sutarmidji,S.H., M.Hum & Drs.Ria Norsan,M.M	
(1)	(2)	(3)	(4)	(5)
Singkawang Selatan	415	11 282	7 976	19 673
Singkawang Timur	368	6 555	2 097	9 020
Singkawang Utara	353	2 268	10 985	13 606
Singkawang Barat	203	11 187	7 350	18 740
Singkawang Tengah	393	6 038	23 615	30 046
<b>Jumlah / Total</b>	<b>1 732</b>	<b>37 330</b>	<b>52 023</b>	<b>91 085</b>

Sumber/Source : Sekretariat KPUD Kota Singkawang/ Secretariat of General Elections Commission of Singkawang Municipality



**Tabel**  
**Table** 2.5.9

**Jumlah Pemilih dan Tempat Pemungutan Suara Pemilu Walikota dan Wakil Walikota Kota Singkawang Diperinci Menurut Kecamatan, 2017**  
**Number of Elector and Voting Place The Mayor and Vice Mayor General Election of Singkawang Municipality by Subdistrict, 2017**

Kecamatan Subdistrict	Pemilih / Electors		Jumlah Total	TPS Place of Voters
	Laki-Laki Male	Perempuan Female		
(1)	(2)	(3)	(4)	(5)
Singkawang Selatan	17 085	16 074	33 159	86
Singkawang Timur	7 014	6 462	13 476	47
Singkawang Utara	8 938	8 807	17 745	49
Singkawang Barat	23 006	23 422	46 428	109
Singkawang Tengah	22 035	22 671	44 706	114
<b>Jumlah / Total</b>	<b>78 078</b>	<b>77 436</b>	<b>155 514</b>	<b>405</b>

Sumber/Source : Sekretariat KPUD Kota Singkawang/ Secretariat of General Elections Commission of Singkawang Municipality

**Tabel**  
**Table** 2.5.10

**Jumlah Surat Suara Sah dan Tidak Sah Pemilu Walikota dan Wakil Walikota Kota Singkawang Diperinci Menurut Kecamatan, 2017**  
**Number of Valid Vote and Invalid Vote The Mayor and Vice Mayor General Election of Singkawang Municipality by Subdistrict, 2017**

Kecamatan Subdistrict	Suara Sah Valid	Suara Tidak Sah Invalid	Jumlah DPT Fixed Voters	Surat Suara Dikembalikan Returned	Golput Abstentions
(1)	(2)	(3)	(4)	(5)	(6)
Singkawang Selatan	19 836	537	33 159	69	12 786
Singkawang Timur	9 071	311	13 476	13	4 094
Singkawang Utara	13 322	291	17 745	6	4 132
Singkawang Barat	19 754	488	46 428	138	26 186
Singkawang Tengah	28 304	875	44 706	27	15 527
<b>Jumlah / Total</b>	<b>90 287</b>	<b>2 502</b>	<b>155 514</b>	<b>253</b>	<b>62 725</b>

Sumber/Source : Sekretariat KPU Kota Singkawang/ Secretariat of General Elections Commission of Singkawang Municipality

**Tabel**  
**Table** 2.5.11

**Jumlah Surat yang Diperoleh Peserta Pemilu Walikota dan Wakil Walikota Kota Singkawang Diperinci Menurut Pasangan Calon, 2017**  
**Number of Vote Obtained by The Mayor and Vice Mayor General Election of Singkawang by Candidate Couple, 2017**

Kecamatan Subdistrict	Pasangan Calon Walikota dan Wakil Walikota Mayor and Vice Mayor			
	Tjhai Nyit Khim/ Suriyadi	Tjhai Chui/ Irwan	Abdul Mutalib/ Muhammad	Andi Syarif/ Nurmansyah
(1)	(2)	(3)	(4)	(5)
Singkawang Selatan	3 300	10 137	3 822	2 577
Singkawang Timur	1 777	4 683	1 115	1 496
Singkawang Utara	1 234	3 232	6 393	2 463
Singkawang Barat	3 000	11 405	3 327	2 022
Singkawang Tengah	2 928	9 029	9 584	6 763
<b>Jumlah / Total</b>	<b>12 239</b>	<b>38 486</b>	<b>24 241</b>	<b>15 321</b>

Sumber/Source : Sekretariat KPUD Kota Singkawang/ Secretariat of General Elections Commission of Singkawang Municipality

## 2.6 JAMINAN KESEHATAN NASIONAL NATIONAL HEALTH INSURANCE

**Tabel** 2.6.1 Jumlah Peserta JKN - KIS di Kota Singkawang Menurut Jenis Kepesertaan, 2022  
**Table** 2.6.1 *Members of Social Health Insurance (JKN-KIS) by Groups in Singkawang Municipality, 2022*

Kecamatan Subdistrict	PBI	Peg. BUMN	Peg. Swasta	Pekerja Mandiri	Penerima Pensiun
(1)	(2)	(3)	(4)	(5)	(6)
Singkawang Selatan	22 239	68	4 903	11 161	450
Singkawang Timur	15 963	22	1 650	2 426	239
Singkawang Utara	16 525	170	2 659	5 170	470
Singkawang Barat	13 170	183	4 987	15 469	1 064
Singkawang Tengah	24 597	679	7 414	14 179	2 618
<b>2 0 2 2</b>	<b>92 494</b>	<b>1 122</b>	<b>21 613</b>	<b>48 405</b>	<b>4 841</b>
<b>2 0 2 1</b>	<b>89 728</b>	<b>1 158</b>	<b>19 258</b>	<b>44 726</b>	<b>4 880</b>
<b>2 0 2 0</b>	<b>85 687</b>	<b>728</b>	<b>11 662</b>	<b>20 999</b>	<b>4 193</b>
<b>2 0 1 9</b>	<b>82 402</b>	<b>602</b>	<b>11 289</b>	<b>23 687</b>	<b>6 032</b>
<b>2 0 1 8</b>	<b>70 952</b>	<b>579</b>	<b>10 154</b>	<b>21 221</b>	<b>6 243</b>

Lanjutan Tabel/*Continued Table 2.6.1*

<b>Kecamatan/ Subdistrict</b>	<b>PNS</b>	<b>Kepolisian RI</b>	<b>TNI</b>	<b>Veteran</b>	<b>Jumlah Total</b>
(1)	(7)	(8)	(9)	(10)	(11)
Singkawang Selatan	1 923	362	937	6	42 049
Singkawang Timur	1 156	69	944	-	22 469
Singkawang Utara	3 201	354	243	5	28 797
Singkawang Barat	3 481	391	301	13	39 059
Singkawang Tengah	10 811	1 314	2 174	52	63 838
<b>2 0 2 2</b>	<b>20 572</b>	<b>2 490</b>	<b>4 599</b>	<b>76</b>	<b>196 212</b>
<b>2 0 2 1</b>	<b>20 406</b>	<b>2 406</b>	<b>4 569</b>	<b>808</b>	<b>187 211</b>
<b>2 0 2 0</b>	<b>15 109</b>	<b>1 947</b>	<b>3 477</b>	<b>68</b>	<b>143 870</b>
<b>2 0 1 9</b>	<b>16 335</b>	<b>2 120</b>	<b>3 682</b>	<b>100</b>	<b>146 249</b>
<b>2 0 1 8</b>	<b>11 210</b>	<b>4 343</b>	<b>3 074</b>	<b>104</b>	<b>127 880</b>

Sumber/Source : BPJS Kesehatan Kota Singkawang/Health Social Security Administrator of Singkawang Municipality



## 2.7 PENCATATAN SIPIL CIVIL REGISTRATION

**Tabel** 2.7.1 **Banyaknya Akta Kelahiran yang Dikeluarkan di Kota Singkawang, 2018–2022**  
**Table** *Number of Birth Certificates Issued in Singkawang Municipality, 2018–2022*

Kecamatan Subdistrict	2018	2019	2020	2021	2022
(1)	(2)	(3)	(4)	(5)	(6)
Singkawang Selatan	1 785	1 732	1 620	1 447	...
Singkawang Timur	803	876	822	634	...
Singkawang Utara	1 004	912	989	1 092	...
Singkawang Barat	1 345	1 384	1 152	1 000	...
Singkawang Tengah	1 885	1 938	1 978	1 782	...
<b>Jumlah / Total</b>	<b>6 822</b>	<b>6 842</b>	<b>6 561</b>	<b>5 955</b>	<b>5 665</b>

Catatan/Note: ... Data tidak tersedia / Data not available

Sumber/Source : Dinas Kependudukan dan Pencatatan Sipil Kota Singkawang/ Regional Office of Citizenship and Civil Registration of Singkawang Municipality

**Tabel** 2.7.2 **Realisasi Perkembangan Akta Menurut Jenisnya di Kota Singkawang, 2018–2022**  
**Table** *Realization of Certificates by Type of Certificates in Singkawang Municipality, 2018–2022*

<b>Jenis Akta</b> <i>Type of Certificates</i>	<b>2018</b>	<b>2019</b>	<b>2020</b>	<b>2021</b>	<b>2022</b>
(1)	(2)	(3)	(4)	(5)	(6)
Kelahiran/Birth	6 795	6 842	6 561	5 955	5 665
Perkawinan/Married	906	978	764	702	796
Perceraian/Divorce	31	50	59	46	63
Kematian/Death	398	483	708	1 154	1 106
Pengakuan Anak/Child recognition	-	-	-	-	-
Pengesahan Anak/Child ratification	217	83	271	269	-
<b>Jumlah / Total</b>	<b>8 347</b>	<b>8 436</b>	<b>8 363</b>	<b>8 126</b>	<b>7 630</b>

Sumber/Source :Dinas Kependudukan dan Pencatatan Sipil Kota Singkawang/ Regional Office of Citizenship and Civil Registration of Singkawang Municipality



# PENDUDUK DAN KETENAGAKERJAAN

## *Population and Employment*

**B A B**  
**CHAPTER**

**03**



Hasil proyeksi penduduk menunjukkan bahwa jumlah penduduk Kota Singkawang tahun 2022 sebanyak 241.467 jiwa

*The result of population projection indicates that total population of Singkawang Municipality in 2022 is 241,467 people*

66,98% penduduk Kota Singkawang merupakan penduduk usia produktif (15-64 tahun). 2 orang penduduk usia produktif diprediksi hanya menanggung 1 penduduk usia non produktif

*66.98% of Singkawang Municipality's population belonged to productive age (15-64 yo)  
2 people of productive age population are predicted to carry on 1 non productive age population*



Upah minimum regional Kota Singkawang tahun 2022 sebesar Rp2.596.120 Naik 2,30% dari tahun sebelumnya

*In 2022, regional minimum wage of Singkawang Municipality is Rp2,596,120. Increased 2.30% from previous year*



Tingkat pengangguran terbuka Kota Singkawang tahun 2022 sebesar 8,63% Turun 0,53 poin dari tahun 2021

*In 2022, unemployment rate of Singkawang Municipality is 8.63% Decreased 0.53 poin from previous year*





**PENJELASAN TEKNIS**

**TECHNICAL NOTES**

- |  |  |
|--|--|
| <p>1. Sumber utama data kependudukan adalah sensus penduduk yang dilaksanakan setiap sepuluh tahun sekali. Sensus penduduk telah dilaksanakan sebanyak enam kali sejak Indonesia merdeka, yaitu tahun 1961, 1971, 1980, 1990, 2000, dan 2010.</p>  | <p>1. <i>The main source of demographic data is population census, which is conducted every ten years. Population Census has been conducted six times since Indonesia's independence: 1961, 1971, 1980, 1990, 2000, and 2010.</i></p>  |
| <p>2. Di dalam sensus penduduk, pencacahan dilakukan terhadap seluruh penduduk yang berdomisili di wilayah teritorial Indonesia termasuk warga negara asing kecuali anggota korps diplomatik negara sahabat beserta keluarganya.</p>   | <p>2. <i>The population census enumerates all residents who domicile in the entire territory of Indonesia including foreign citizens except the diplomatic corps members and their families.</i></p>   |
| <p>3. Metode pengumpulan data dalam sensus dilakukan dengan wawancara antara petugas sensus dengan responden dan juga melalui e-census. Pencatatan penduduk menggunakan konsep usual residence, yaitu konsep di mana penduduk biasa bertempat tinggal. Bagi penduduk yang bertempat tinggal tetap dicacah di mana mereka biasa tinggal, sedangkan untuk penduduk yang tidak bertempat tinggal tetap dicacah di tempat di mana mereka ditemukan petugas sensus pada malam 'Hari Sensus'. Termasuk penduduk yang tidak bertempat tinggal tetap adalah tuna wisma, awak kapal berbendera Indonesia,</p> | <p>3. <i>The method of data collection in a population census involves interviewing respondents and conducting e-census. Enumeration of the population uses the concept of "usual residence", which is the concept of "places where people usually live". De jure was applied to the permanent residents, while de facto was applied to non-permanent residents. The permanent residents were enumerated in place where they normally live, the non-permanent residents were enumerated where they were found residents include homeless people, ship crew, boat people, remote area by the enumerators, on the night of</i></p> |

penghuni perahu/rumah apung, masyarakat terpencil/terasing, dan pengungsi. Bagi mereka yang mempunyai tempat tinggal tetap dan sedang bepergian ke luar wilayah lebih dari enam bulan, tidak dicacah di tempat tinggalnya, tetapi dicacah di tempat tujuannya. Untuk tahun yang tidak dilaksanakan sensus penduduk, data kependudukan diperoleh dari hasil proyeksi penduduk. Proyeksi penduduk merupakan suatu perhitungan ilmiah yang didasarkan pada asumsi dari komponen-komponen perubahan penduduk, yaitu kelahiran, kematian, dan migrasi. Proyeksi penduduk Indonesia 2010–2035 menggunakan data dasar penduduk hasil SP2010.

- 4. Penduduk Indonesia** adalah semua orang yang berdomisili di wilayah teritorial Indonesia selama 6 bulan atau lebih dan atau mereka yang berdomisili kurang dari 6 bulan tetapi bertujuan menetap.
- 5. Laju pertumbuhan penduduk** adalah angka yang menunjukkan persentase pertambahan penduduk dalam jangka waktu tertentu.
- 6. Kepadatan penduduk** adalah rasio banyaknya penduduk per kilometer persegi.

*'Census Date.' The non permanent community, and internally displaced persons. Those who had permanent residence and had been travelling away from their home for six months or more were not enumerated in their permanent place, but in the place where they were during the census. For the periods where the population census is not conducted, population projection is done to estimate population during those years. The population projection is an estimate based on the demographic components, such as birth, death, and migration. Indonesia's 2010–2035 population projection used the 2010 Population Census as the base population.*

- 4. The population of Indonesia** are all residents of the entire territory of Indonesia who have stayed for six months or longer, and those who intended to stay more than six months even though their length of stay is less than six months.
- 5. Laju pertumbuhan penduduk** adalah angka yang menunjukkan persentase pertambahan penduduk dalam jangka waktu tertentu.
- 6. Population density** is ratio of population per square kilometer.

7. **Rasio jenis kelamin** adalah perbandingan antara penduduk laki-laki dan penduduk perempuan pada suatu wilayah dan waktu tertentu. Biasanya dinyatakan dengan banyaknya penduduk laki-laki untuk 100 penduduk perempuan.
8. **Distribusi penduduk** adalah pola persebaran penduduk di suatu wilayah, baik berdasarkan batas-batas geografis maupun berdasarkan batas-batas administrasi pemerintahan.
9. **Komposisi penduduk** adalah pola persebaran penduduk menurut karakteristiknya, contoh: penduduk menurut kelompok umur, penduduk menurut jenis kelamin.
10. **Rumah tangga** adalah seseorang atau sekelompok orang yang mendiami sebagian atau seluruh bangunan fisik/sensus dan biasanya tinggal bersama serta pengelolaan makan dari satu dapur. Yang dimaksud makan dari satu dapur adalah jika pengurusan kebutuhan sehari-harinya dikelola bersama-sama menjadi satu.
7. **Sex ratio** is the ratio of males population to females population in a given area and time, usually expressed as the number of males for every 100 females.
8. **Population distribution** is the pattern of population distribution in an area, either by geographic boundaries or by government administrative boundaries.
9. **Population composition** is the pattern of population distribution by its characteristics, example: population by age group, population by sex
10. **Household** is an individual or group of people living in a physical/census building unit or part of it and usually commit on a common provision for food and other essentials of living. Common provision for food means one organising daily needs for all of household members.

11. **Anggota rumah tangga** adalah semua orang yang biasanya bertempat tinggal di suatu rumah tangga, baik yang berada di rumah pada waktu pencacahan maupun yang sementara tidak ada.
12. **Rata-rata anggota rumah tangga** adalah angka yang menunjukkan rata-rata jumlah anggota rumah tangga per rumah tangga.
13. **Penduduk usia kerja** adalah penduduk yang berumur 15 tahun ke atas.
14. **Angkatan kerja** adalah penduduk usia kerja (15 tahun ke atas) yang bekerja, punya pekerjaan namun sementara tidak bekerja, dan pengangguran.
15. **Bekerja** adalah kegiatan ekonomi yang dilakukan oleh seseorang dengan maksud memperoleh atau membantu memperoleh pendapatan atau keuntungan dan lamanya bekerja paling sedikit 1 jam secara terus menerus dalam seminggu yang lalu (termasuk pekerja keluarga tanpa upah yang membantu dalam suatu usaha/ kegiatan ekonomi).
11. **Household member** are those who usually lives in a household regardless of their location at the time of enumeration.
12. **Average household size** is the average number of household members per household.
13. **Working age population** is persons of 15 years and over.
14. **Labor force or economically active** are persons of 15 years and over, who in the previous week were working, temporarily absent from work but having jobs, and unemployment.
15. **Working** is economic activity conducted by a person and intended to earn income by doing work or helping to do work at least one hour continuously during the reference week (including unpaid family workers for any economic activity).

- 16. Jumlah jam kerja seluruhnya** adalah jumlah jam kerja yang digunakan untuk bekerja (tidak termasuk jam kerja istirahat resmi dan jam kerja yang digunakan untuk hal-hal di luar pekerjaan).
- 16. Total working hours** is the total hours spent by an employee to perform all jobs (excluding the time used for other activities which are not classified as work).
- 17. Lapangan usaha** adalah bidang kegiatan dari pekerjaan/tempat bekerja di mana seseorang bekerja. Klasifikasi lapangan usaha mengikuti Klasifikasi Baku Lapangan Usaha Indonesia (KBLI) dalam 1 digit.
- 17. Industry** is field of a person's activity or establishment. The classification of industries follows the Indonesia Standard Industrial Classification (KBLI) in one digit.
- 18. Status pekerjaan** adalah kedudukan seseorang dalam unit usaha/kegiatan dalam melakukan pekerjaan.
- 18. Employment status** is the status of a person at his place of work or establishment where he was employed.
- 19. Berusaha sendiri tanpa dibantu orang lain** adalah bekerja atau berusaha dengan menanggung risiko secara ekonomis, yaitu dengan tidak kembalinya ongkos produksi yang telah dikeluarkan dalam rangka usahanya tersebut, serta tidak menggunakan pekerja dibayar maupun pekerja tak dibayar, termasuk yang sifat pekerjaannya memerlukan teknologi atau keahlian khusus.
- 19. Own-account worker** is a person who works at his own risk without assisted by paid per mount worker or unpaid worker include technical job or skill job.
- 20. Berusaha dibantu buruh tidak tetap/buruh tidak dibayar** adalah bekerja atau berusaha atas risiko sendiri, dan menggunakan buruh/pekerja tak dibayar dan atau buruh/pekerja tidak tetap.
- 20. Employer assisted by temporary workers/unpaid worker** is a person who works at his own risk and assisted by temporary worker/ unpaid worker.

- 21. Berusaha dibantu buruh tetap/buruh dibayar** adalah berusaha atas risiko sendiri dan mempekerjakan paling sedikit satu orang buruh/pekerja tetap yang dibayar.
- 22. Buruh/karyawan/pegawai** adalah seseorang yang bekerja pada orang lain atau instansi/kantor/ perusahaan secara tetap dengan menerima upah/gaji baik berupa uang maupun barang. Buruh yang tidak mempunyai majikan tetap, tidak digolongkan sebagai buruh/karyawan, tetapi sebagai pekerja bebas. Seseorang dianggap memiliki majikan tetap jika memiliki 1 (satu) majikan (orang/rumah tangga) yang sama dalam sebulan terakhir, khusus pada sektor bangunan batasannya tiga bulan. Apabila majikannya instansi/lembaga, boleh lebih dari satu.
- 23. Pekerja bebas** adalah seseorang yang bekerja pada orang lain/majikan/institusi yang tidak tetap (lebih dari 1 majikan dalam sebulan terakhir) di usaha pertanian baik berupa usaha rumah tangga maupun bukan usaha rumah tangga, ataupun di nonpertanian atas dasar balas jasa dengan menerima upah atau imbalan baik berupa uang maupun barang, dan baik dengan sistem pembayaran harian maupun borongan.
- 21. Employer assisted by permanent workers/paid workers** is a person who does his business at her/his own risk at least one assisted by paid permanent worker.
- 22. Employee** is a person who work permanently for other people or institution/office/ company and gains some money/cash or goods as wage/salary. Labor who have no permanent employer is not categorized as a laborer/ worker/ employee but casual worker. A laborers in general is considered to have a permanent employer if he has the same employer during the past month, particularly for building construction sector is 3 months. If the employer is an institution, more than 1 (one) employer is allowed.
- 23. Casual employee** is a person who does not work permanently for other people/employer/ institution (more than 1 employer during the last 1 month) in agricultural sector, either home industry or not home industry, or in non-agricultural sector based on remuneration paid with money or goods, and based on daily or contact payment system.



- 24. Pekerja tak dibayar** adalah seseorang yang bekerja membantu usaha untuk memperoleh penghasilan/keuntungan yang dilakukan oleh salah seorang anggota rumah tangga atau bukan anggota rumah tangga tanpa mendapat upah/gaji baik berupa uang maupun barang.
- 24. *Unpaid worker*** is a person who intended to work without pay either with money or good, in an establishment run by other members of the family, relative or neighbour.

<https://singkawangkota.bps.go.id>

**ULASAN****DESCRIPTION****3.1. Penduduk**

Berdasarkan Hasil Proyeksi Penduduk Sementara (Interim) 2020 pertengahan tahun, jumlah penduduk Kota Singkawang tahun 2022 berjumlah 241.467 jiwa dengan kepadatan penduduk sekitar 479 jiwa per kilometer persegi. Karena itu, persoalan mendesak bagi daerah adalah minimnya sumber daya manusia untuk mengelola pembangunan di daerah yang potensinya amat besar.

Penyebaran penduduk di Kota Singkawang tidak merata antar kecamatan yang satu dengan kecamatan lainnya. Kecamatan Singkawang Barat merupakan kecamatan dengan tingkat kepadatan penduduk tertinggi yaitu 3.741 jiwa/km<sup>2</sup>. Sebaliknya, Singkawang Timur dengan luas sekitar 32,99 persen dari total wilayah Kota Singkawang hanya dihuni 143 jiwa/km<sup>2</sup>.

**3.2. Angkatan Kerja**

Pertumbuhan tenaga kerja yang kurang diimbangi dengan pertumbuhan lapangan kerja akan menyebabkan tingkat kesempatan kerja cenderung menurun. Meski demikian jumlah penduduk yang bekerja tidak selalu menggambarkan jumlah kesempatan kerja yang ada. Hal ini dikarenakan sering terjadinya mismatch dalam pasar kerja.

**3.1. Population**

*The total population of Singkawang Municipality in 2022 based on Interim Population Projection 2020 mid-year was 241,467 with population density around 479 persons per square kilometer. So, the urgent problem to the region is the insufficient of human resources to manage the development on the region.*

*The distribution of population in Singkawang Municipality was not spread equally between subdistrict. Subdistrict of Singkawang Barat represented the subdistrict with highest density that is 3.741 per square kilometer. In contrast, the most spacious subdistrict was Singkawang Timur which is 32,99 percent from total's area of Singkawang Municipality with only 143 person per square kilometer.*

**3.2. Labor Force**

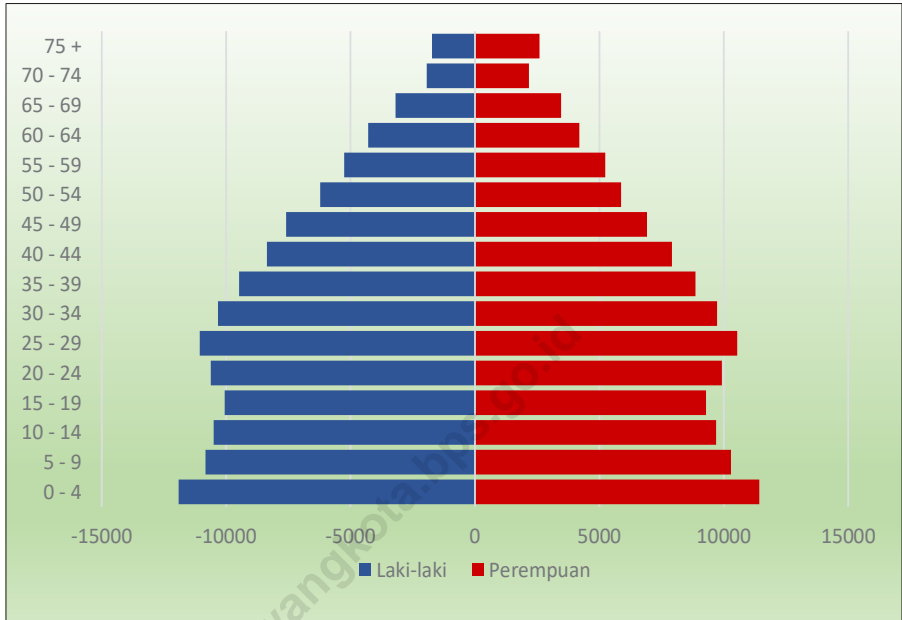
*The growth of labor force that exceeded the growth of working opportunities will lower employment opportunity rate. However, the number of working population does not always reflected the number of employment opportunities due to mismatch in the labor market.*

Tenaga kerja adalah modal bagi geraknya roda pembangunan. Jumlah dan komposisi tenaga kerja akan terus mengalami perubahan seiring dengan berlangsungnya proses demografi. Pada tahun 2022, di Kota Singkawang terdapat 174,56 ribu penduduk usia kerja. Bagian dari tenaga kerja yang aktif dalam kegiatan ekonomi disebut angkatan kerja. Tingkat Partisipasi Angkatan Kerja (TPAK) merupakan ukuran yang menggambarkan jumlah angkatan kerja untuk setiap 100 tenaga kerja. Berdasarkan hasil Sakernas bulan Agustus 2022, TPAK Kota Singkawang sebesar 68,86 persen dengan tingkat pengangguran terbuka sebesar 8,63 persen.

*Manpower is one capital in the development dynamics. Total number and the composition of manpower will change parallel with demographic process. In 2022, the total number of the manpower in Singkawang Municipality accounted for 174.56 thousand. Manpower who economically active is called labor force. Labor Force Participation Rates (LFPRs) is a measurement that illustrates number of population classified as labor force for every 100 manpower. Based on National Labor Force Survey (NLFS) August 2022, Singkawang Municipality LFPRs was 68.86 percent with unemployment rate was 8.63 percent.*

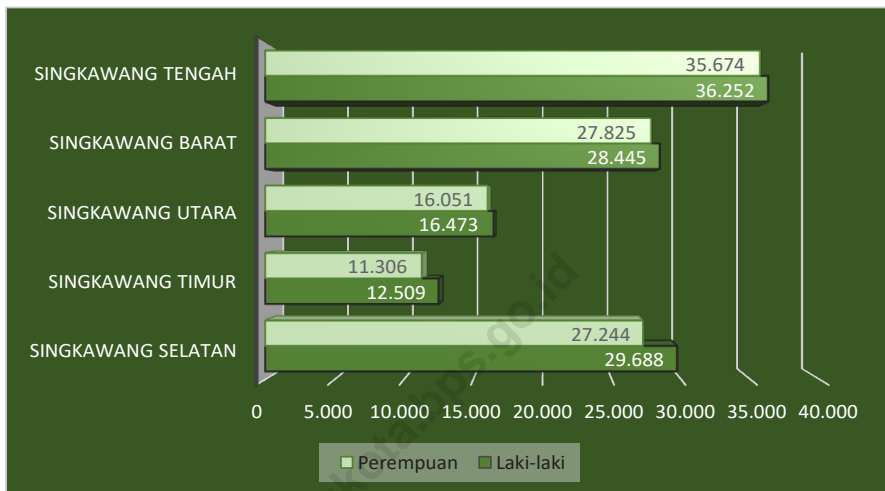
<https://singkawangkota.bps.go.id>

**Gambar** 3.1 **Piramida Penduduk Kota Singkawang, 2022**  
**Figures** **Pyramid Population of Singkawang Municipality, 2022**



Sumber/Source : Badan Pusat Statistik Kota Singkawang/ BPS-Statistics of Singkawang Municipality

**Gambar 3.2** Penduduk Kota Singkawang Menurut Kecamatan, 2022  
**Figures** Population by Subdistrict of Singkawang Municipality, 2022



Sumber/Source : Badan Pusat Statistik Kota Singkawang/ BPS-Statistics of Singkawang Municipality

**3.1 PENDUDUK  
POPULATION**

**Tabel 3.1.1 Penduduk, Laju Pertumbuhan Penduduk, Distribusi Persentase Penduduk, Kepadatan Penduduk, Rasio Jenis Kelamin Penduduk Menurut Kecamatan di Kota Singkawang, 2022**  
*Population, Population Growth Rate, Percentage Distribution of Population, Population Density, and Population Sex Ratio by Subdistrict in Singkawang Municipality, 2022*

<b>Kecamatan Subdistrict</b>	<b>Penduduk<sup>1)</sup> (ribu) Population (thousand)</b>	<b>Laju Pertumbuhan Penduduk<sup>2)</sup> per Tahun 2020–2022 (%) Annual Population Growth Rate 2020–2022 (%)</b>
(1)	(2)	(3)
Singkawang Selatan	56 932	2,09
Singkawang Timur	23 815	1,09
Singkawang Utara	32 524	2,79
Singkawang Barat	56 270	0,81
Singkawang Tengah	71 926	1,30
<b>Kota Singkawang</b>	<b>241 467</b>	<b>1,55</b>

Lanjutan Tabel/*Continued Table* 3.1.1

<b>Kecamatan Subdistrict</b>	<b>Persentase Penduduk Percentage of Total Population</b>	<b>Kepadatan Penduduk<sup>3)</sup> per km<sup>2</sup> Population Density per sq.km</b>
(1)	(4)	(5)
Singkawang Selatan	23,58	253,62
Singkawang Timur	9,86	143,24
Singkawang Utara	13,47	487,98
Singkawang Barat	23,30	3 741,36
Singkawang Tengah	29,79	2 278,30
<b>Kota Singkawang</b>	<b>100,00</b>	<b>479,10</b>

Lanjutan Tabel/*Continued Table* 3.1.1

Kecamatan <i>Subdistrict</i>	Rasio Jenis Kelamin Penduduk <i>Population Sex Ratio</i>
(1)	(6)
Singkawang Selatan	109
Singkawang Timur	111
Singkawang Utara	103
Singkawang Barat	102
Singkawang Tengah	102
<b>Kota Singkawang</b>	<b>105</b>

Catatan/*Note* : <sup>1)</sup> Hasil Proyeksi Penduduk Interim 2020-2023 (Pertengahan tahun/Juni)/*The Result of Interim Population Projection 2020-2023 (mid-year/June)*

<sup>2)</sup> Laju pertumbuhan penduduk dihitung berdasarkan penduduk tahun 2020 (September) dibandingkan dengan penduduk tahun 2022 (Juni)/*The growth rate refers to the change of the population in 2020 (September) to the population in 2022 (June)*

<sup>3)</sup> Luas wilayah berdasarkan Peraturan Menteri Dalam Negeri Nomor 72 Tahun 2019 tanggal 25 Oktober 2019/*Province area Based on Minister of Home Affairs Regulation Number 72/2019, October 25 th, 2019*

Sumber/*Source* : BPS/BPS-Statistics Indonesia



**Tabel** 3.1.2 **Jumlah Penduduk Menurut Kelompok Umur dan Jenis Kelamin di Kota Singkawang, 2022**  
**Table** 3.1.2 **Population by Age Groups and Gender in Singkawang Municipality, 2022**

<b>Golongan Umur</b> <i>Age Group</i>	<b>Laki- Laki</b> <i>Male</i>	<b>Perempuan</b> <i>Female</i>	<b>Jumlah</b> <i>Total</i>
(1)	(2)	(3)	(4)
0 - 4	11 919	11 428	23 347
5 - 9	10 840	10 282	21 122
10 - 14	10 507	9 686	20 193
15 - 19	10 068	9 282	19 350
20 - 24	10 610	9 921	20 531
25 - 29	11 065	10 532	21 597
30 - 34	10 336	9 733	20 069
35 - 39	9 489	8 859	18 348
40 - 44	8 354	7 926	16 280
45 - 49	7 584	6 920	14 504
50 - 54	6 219	5 881	12 100
55 - 59	5 251	5 233	10 484
60 - 64	4 283	4 196	8 479
65 - 69	3 187	3 454	6 641
70 - 74	1 930	2 173	4 103
75 +	1 725	2 594	4 319
<b>2022 <sup>1)</sup></b>	<b>123 367</b>	<b>118 100</b>	<b>241 467</b>
<b>2021 <sup>1)</sup></b>	<b>121 633</b>	<b>116 258</b>	<b>237 891</b>
<b>2020</b>	<b>120 280</b>	<b>114 784</b>	<b>235 064</b>
<b>2019</b>	<b>113 747</b>	<b>109 163</b>	<b>222 910</b>
<b>2018</b>	<b>111 782</b>	<b>107 279</b>	<b>219 061</b>

Catatan/Note : <sup>1)</sup> Hasil Proyeksi Penduduk Interim 2020-2023 (Pertengahan tahun/Juni)/The Result of Interim Population Projection 2020-2023 (mid-year/June)

Sumber/Source : BPS/BPS-Statistics Indonesia

**Tabel** 3.1.3 **Jumlah Penduduk Menurut Jenis Kelamin dan Kecamatan Kota Singkawang, 2022**  
**Table** 3.1.3 **Population by Gender and Subdistrict in Singkawang Municipality, 2022**

Kecamatan Subdistrict	Laki- Laki Male	Perempuan Female	Jumlah Total
(1)	(2)	(3)	(4)
Singkawang Selatan	29 688	27 244	56 932
Singkawang Timur	12 509	11 306	23 815
Singkawang Utara	16 473	16 051	32 524
Singkawang Barat	28 445	27 825	56 270
Singkawang Tengah	36 252	35 674	71 926
<b>2022<sup>1)</sup></b>	<b>123 367</b>	<b>118 100</b>	<b>241 467</b>
<b>2021<sup>1)</sup></b>	<b>121 633</b>	<b>116 258</b>	<b>237 891</b>
<b>2020</b>	<b>120 280</b>	<b>114 784</b>	<b>235 064</b>
<b>2019</b>	<b>113 747</b>	<b>109 163</b>	<b>222 910</b>
<b>2018</b>	<b>111 782</b>	<b>107 279</b>	<b>219 061</b>

Catatan/Note : <sup>1)</sup> Hasil Proyeksi Penduduk Interim 2020-2023 (Pertengahan tahun/Juni)/The Result of Interim Population Projection 2020-2023 (mid-year/June)

Sumber/Source : BPS/BPS-Statistics Indonesia

### 3.2 KETENAGAKERJAAN EMPLOYMENT

**Tabel** 3.2.1 **Jumlah Penduduk Berumur 15 Tahun ke Atas Menurut Jenis Kegiatan Selama Seminggu yang Lalu dan Jenis Kelamin di Kota Singkawang, 2022**  
*Population Aged 15 Years of Age and Over by Type of Activity During The Previous Week and Sex in Singkawang Municipality, 2022*

Jenis Kegiatan <i>Type of Activity</i>	Laki- Laki <i>Male</i>	Perempuan <i>Female</i>	Jumlah <i>Total</i>
(1)	(2)	(3)	(4)
<b>Angkatan Kerja/Economically Active</b>			
a. Bekerja/ <i>Working</i>	71 405	38 428	109 833
b. Pengangguran/ <i>Unemployment</i>	3 459	6 910	10 369
<b>Bukan Angkatan Kerja /Not Economically Active</b>			
a. Sekolah/ <i>Attending School</i>	5 167	6 945	12 112
b. Mengurus Rumah Tangga/ <i>House Keeping</i>	3 450	32 183	35 633
c. Lainnya/ <i>Others</i>	5 092	1 526	6 618
<b>Jumlah/Total</b>	<b>88 573</b>	<b>85 992</b>	<b>174 565</b>
<b>Tingkat Partisipasi Angkatan Kerja (TPAK)/ Labor Force Participation Rate (LFPR)</b>	<b>84,52</b>	<b>52,72</b>	<b>68,86</b>
<b>Tingkat Pengangguran/Unemployment Rate</b>	<b>4,62</b>	<b>15,24</b>	<b>8,63</b>

Sumber/Source : BPS Kota Singkawang, Survei Angkatan Kerja Nasional Agustus/BPS-Statistics of Singkawang Municipality, August National Labor Force Survey

**Tabel**  
**Table** 3.2.2

**Penduduk Berumur 15 Tahun ke Atas Menurut Pendidikan Tertinggi yang Ditamatkan dan Jenis Kegiatan Selama Seminggu yang Lalu di Kota Singkawang, 2022**  
**Population Aged 15 Years of Age and Over by Educational Attainment and Type of Activity During The Previous Week in Singkawang Municipality, 2022**

Pendidikan Tertinggi yang Ditamatkan <i>Educational Attainment</i>	Angkatan Kerja <i>Economically Active</i>			Persentase Bekerja terhadap Angkatan Kerja <i>Percentage of Working to Economically Active</i>
	Bekerja <i>Working</i>	Pengangguran <sup>1</sup> <i>Unemployment<sup>1</sup></i>	Jumlah Angkatan Kerja <i>Total of Economically Active</i>	
(1)	(2)	(3)	(4)	(5)
≤ SD	39 119	5 084	44 203	88,50
SMP	17 273	347	17 620	98,03
SMA	24 285	1 075	25 360	95,76
SMK	12 915	2 225	15 140	85,30
DI/DII/DIII	3 559	-	3 559	100,00
DIV/S1/S2/S3	12 682	1 638	14 320	88,56
<b>2 0 2 2</b>	<b>109 833</b>	<b>10369</b>	<b>120 202</b>	<b>91,37</b>
<b>2 0 2 1</b>	<b>100 032</b>	<b>10 082</b>	<b>110 114</b>	<b>90,84</b>
<b>2 0 2 0</b>	<b>97 741</b>	<b>9 411</b>	<b>107 152</b>	<b>91,22</b>
<b>2 0 1 9</b>	<b>100 075</b>	<b>6 888</b>	<b>106 963</b>	<b>92,12</b>
<b>2 0 1 8</b>	<b>87 974</b>	<b>7 530</b>	<b>95 504</b>	<b>91,92</b>

Lanjutan Tabel/*Continued Table* 3.2.2

<b>Pendidikan Tertinggi yang Ditamatkan</b> <i>Educational Attainment</i>	<b>Bukan Angkatan Kerja</b> <i>Not Economically Active</i>	<b>Jumlah Total</b>	<b>Persentase Angkatan Kerja terhadap Penduduk Usia Kerja</b> <i>Percentage of Economically Active to Working Age Population</i>
(1)	(6)	(7)	(8)
≤ SD	29 965	74 168	59,60
SMP	11 210	28 830	61,12
SMA	7 455	32 815	77,28
SMK	3 862	19 002	79,68
DI/DII/DIII	464	4 023	88,47
DIV/S1/S2/S3	1 407	15 727	91,05
<b>2 0 2 2</b>	<b>54 363</b>	<b>174 565</b>	<b>68,86</b>
<b>2 0 2 1</b>	<b>61 099</b>	<b>171 213</b>	<b>64,31</b>
<b>2 0 2 0</b>	<b>60 692</b>	<b>167 844</b>	<b>63,84</b>
<b>2 0 1 9</b>	<b>52 763</b>	<b>159 726</b>	<b>33,03</b>
<b>2 0 1 8</b>	<b>60 880</b>	<b>156 384</b>	<b>38,93</b>

Catatan/Note: <sup>1</sup> 1. Mencari pekerjaan/*Looking for work*  
 2. Mempersiapkan usaha/*Establishing a new business/firm*  
 3. Merasa tidak mungkin mendapat pekerjaan/*Hopeless of job*  
 4. Sudah punya pekerjaan tetapi belum mulai bekerja/*Have a job in future start*

Sumber/Source : BPS Kota Singkawang, Survei Angkatan Kerja Nasional Agustus/BPS-Statistics of Singkawang Municipality, August National Labor Force Survey

**Tabel** 3.2.3 **Penduduk Berumur 15 Tahun ke Atas yang Bekerja Selama Seminggu Yang Lalu Menurut Status Pekerjaan Utama dan Jenis Kelamin di Kota Singkawang, 2022**  
**Table** 3.2.3 **Population 15 Years of Age and Over Who Worked During The Previous Week by Main Employment Status and Sex in Singkawang Municipality, 2022**

Status Pekerjaan Utama Main Employment Status	Laki-laki Male	Perempuan Female	Jumlah Total
(1)	(2)	(3)	(4)
Berusaha sendiri Own account worker	15 065	12 743	27 808
Berusaha dibantu buruh tidak tetap/buruh tidak dibayar Employer assisted by temporary worker/unpaid worker	5 815	2 751	8 566
Berusaha dibantu buruh tetap/buruh dibayar Employer assisted by permanent worker/paid worker	4 979	571	5 550
Buruh/Karyawan/Pegawai/Employee	33 692	15 205	48 897
Pekerja bebas Casual worker	8 995	513	9 508
Pekerja keluarga/tak dibayar Family worker/unpaid worker	2 859	6 645	9 504
<b>2022</b>	<b>71 405</b>	<b>38 428</b>	<b>109 833</b>
<b>2021</b>	<b>61 881</b>	<b>38 151</b>	<b>100 032</b>
<b>2020</b>	<b>59 168</b>	<b>38 573</b>	<b>97 741</b>
<b>2019</b>	<b>60 812</b>	<b>39 263</b>	<b>100 075</b>
<b>2018</b>	<b>54 529</b>	<b>33 445</b>	<b>87 974</b>

Sumber/Source : BPS Kota Singkawang, Survei Angkatan Kerja Nasional Agustus/BPS-Statistics of Singkawang Municipality, August National Labor Force Survey

**Tabel  
Table**
**3.2.4**
**Penduduk Berumur 10 Tahun ke Atas Menurut Golongan Umur dan Jenis Kelamin, 2022**  
*Population 10 Years of Age and Over by Age Group and Type of Sex in Singkawang Municipality, 2022*

<b>Golongan Umur</b> <i>Age Group</i>	<b>Laki-Laki</b> <i>Male</i>	<b>Perempuan</b> <i>Female</i>	<b>Jumlah</b> <i>Total</i>
(1)	(2)	(3)	(4)
10 - 14	10 507	9 686	20 193
15 - 19	10 068	9 282	19 350
20 - 24	10 610	9 921	20 531
25 - 29	11 065	10 532	21 597
30 - 34	10 336	9 733	20 069
35 - 39	9 489	8 859	18 348
40 - 44	8 354	7 926	16 280
45 - 49	7 584	6 920	14 504
50 - 54	6 219	5 881	12 100
55 - 59	5 251	5 233	10 484
60 - 64	4 283	4 196	8 479
65 - 69	3 187	3 454	6 641
70 - 74	1 930	2 173	4 103
75 +	1 725	2 594	4 319
<b>2022 <sup>1)</sup></b>	<b>100 608</b>	<b>96 390</b>	<b>196 998</b>
<b>2021 <sup>1)</sup></b>	<b>98 995</b>	<b>94 654</b>	<b>193 649</b>
<b>2020</b>	<b>97 666</b>	<b>93 198</b>	<b>190 864</b>
<b>2019</b>	<b>91 793</b>	<b>88 191</b>	<b>179 984</b>
<b>2018</b>	<b>89 952</b>	<b>86 419</b>	<b>176 371</b>

Catatan/Note : <sup>1)</sup> Hasil Proyeksi Penduduk Interim 2020-2023 (Pertengahan tahun/Juni)/The Result of Interim Population Projection 2020-2023 (mid-year/June)

Sumber/Source : BPS/BPS-Statistics Indonesia

Tabel  
Table

3.2.5

**Penduduk Berumur 15 Tahun ke Atas yang Bekerja Selama Seminggu yang Lalu Menurut Kelompok Umur dan Jenis Kelamin di Kota Singkawang, 2022**  
**Population 15 Years of Age and Over Who Worked During The Previous Week by Age Group and Sex in Singkawang Municipality, 2021**

Kelompok Umur Age Group	Laki-laki Male	Perempuan Female	Jumlah Total
(1)	(2)	(3)	(4)
15 - 19	5 196	1 216	6 412
20 - 24	7 298	3 977	11 275
25 - 29	8 695	4 985	13 680
30 - 34	8 607	4 460	13 067
35 - 39	8 205	5 458	13 663
40 - 44	8 058	2 714	10 772
45 - 49	7 520	4 479	11 999
50 - 54	7 010	4 673	11 683
55 - 59	4 830	4 609	9 439
60 +	5 986	1 857	7 843
<b>2022</b>	<b>71 405</b>	<b>38 428</b>	<b>109 833</b>
<b>2021</b>	<b>61 881</b>	<b>38 151</b>	<b>100 032</b>
<b>2020</b>	<b>59 168</b>	<b>38 573</b>	<b>97 741</b>
<b>2019</b>	<b>60 812</b>	<b>39 263</b>	<b>100 075</b>
<b>2018</b>	<b>54 529</b>	<b>33 445</b>	<b>87 974</b>

Sumber/Source : BPS Kota Singkawang, Survei Angkatan Kerja Nasional Agustus/BPS-Statistics of Singkawang Municipality, August National Labor Force Survey



**Tabel** 3.2.6 **Penduduk Berumur 15 Tahun ke Atas Bekerja Selama Seminggu yang Lalu Menurut Lapangan Usaha Utama dan Jenis Kelamin di Kota Singkawang, 2022**  
**Population 15 Years of Age and Over Who Worked During The Previous Week by Main Industry and Sex in Singkawang Municipality, 2022**

Jenis Kegiatan Type of Activity	Laki - laki Male	Perempuan Female	Jumlah Total
(1)	(2)	(3)	(4)
Pertanian / Agriculture	15 159	4 853	20 012
Manufaktur / Manufacture	17 768	3 318	21 086
Jasa / Service	38 478	30 257	68 735
<b>2022</b>	<b>71 405</b>	<b>38 428</b>	<b>109 833</b>
<b>2021</b>	<b>61 881</b>	<b>38 151</b>	<b>100 032</b>
<b>2020</b>	<b>59 168</b>	<b>38 573</b>	<b>97 741</b>
<b>2019</b>	<b>60 812</b>	<b>39 263</b>	<b>100 075</b>
<b>2018</b>	<b>54 529</b>	<b>33 445</b>	<b>87 974</b>

Sumber/Source : BPS Kota Singkawang, Survei Angkatan Kerja Nasional Agustus/BPS-Statistics of Singkawang Municipality, August National Labor Force Survey

**Tabel** 3.2.7 **Penduduk Berumur 15 Tahun ke Atas yang Bekerja Selama Seminggu yang Lalu Menurut Pendidikan Tertinggi yang Ditamatkan dan Jenis Kelamin di Kota Singkawang, 2022**  
**Population 15 Years of Age and Over Who Worked During The Previous Week by Educational Attainment and Type of Sex in Singkawang Municipality, 2022**

Pendidikan Tertinggi Yang Ditamatkan <i>Educational Attainment</i>	Laki-laki <i>Male</i>	Perempuan <i>Female</i>	Jumlah <i>Total</i>
(1)	(2)	(3)	(4)
≤ SD	25 997	13 122	39 119
SMP	12 023	5 250	17 273
SMA	16 829	7 456	24 285
SMK	9 994	2 921	12 915
DI/DII/DIII	2 776	783	3 559
DIV/S1/S2/S3	3 786	8 896	12 682
<b>2022</b>	<b>71 405</b>	<b>38 428</b>	<b>109 833</b>
<b>2021</b>	<b>61 881</b>	<b>38 151</b>	<b>100 032</b>
<b>2020</b>	<b>59 168</b>	<b>38 573</b>	<b>97 741</b>
<b>2019</b>	<b>56 556</b>	<b>34 387</b>	<b>90 943</b>
<b>2018</b>	<b>54 529</b>	<b>33 445</b>	<b>87 974</b>

Sumber/Source : BPS Kota Singkawang, Survei Angkatan Kerja Nasional Agustus/BPS-Statistics of Singkawang Municipality, August National Labor Force Survey

**Tabel 3.2.8 Penduduk Berumur 15 Tahun ke Atas yang Bekerja Selama Seminggu yang Lalu Menurut Jumlah Jam Kerja Seluruhnya dan Jenis Kelamin di Kota Singkawang, 2022**  
***Population 15 Years of Age and Over Who Worked During The Previous Week by Total Working Hours and Sex in Singkawang Municipality 2022***

<b>Jumlah jam Kerja Seluruhnya</b> <b><i>Total Working Hours (Hours)</i></b>	<b>Laki-laki</b> <b><i>Male</i></b>	<b>Perempuan</b> <b><i>Female</i></b>	<b>Jumlah</b> <b><i>Total</i></b>
(1)	(2)	(3)	(4)
0 <sup>1</sup>	1 304	470	1 774
1 - 14	2 160	1 887	4 047
15 - 24	3 624	4 772	8 396
25 - 34	3 978	3 350	7 328
35 - 44	13 998	11 708	25 706
45 +	46 341	16 241	62 582
<b>2022</b>	<b>71 405</b>	<b>38 428</b>	<b>109 833</b>
<b>2021</b>	<b>61 881</b>	<b>38 151</b>	<b>100 032</b>
<b>2020</b>	<b>59 168</b>	<b>38 573</b>	<b>97 741</b>
<b>2019</b>	<b>60 812</b>	<b>39 263</b>	<b>100 075</b>
<b>2018</b>	<b>54 529</b>	<b>33 445</b>	<b>87 974</b>

Keterangan/Note: <sup>1</sup> Sementara tidak bekerja/Temporarily out of work

Sumber/Source: BPS Kota Singkawang, Survei Angkatan Kerja Nasional Agustus/BPS-Statistics of Singkawang Municipality, August  
*National Labor Force Survey*

**Tabel** 3.2.9 **Penduduk Berumur 15 Tahun ke Atas yang Bekerja Selama Seminggu yang Lalu Menurut Jumlah Jam Kerja pada Pekerjaan Utama dan Jenis Kelamin di Kota Singkawang, 2022**  
**Population 15 Years of Age and Over Who Worked During The Previous Week by Working Hours on Main Industry and Sex in Singkawang Municipality 2022**

Jumlah jam Kerja Pada Pekerjaan Utama Number of Working Hours on Main Industry (Hours)	Laki-laki Male	Perempuan Female	Jumlah Total
(1)	(2)	(3)	(4)
0 <sup>1</sup>	1 304	470	1 774
1 - 14	2 566	2 268	4 834
15 - 24	5 061	4 915	9 976
25 - 34	2 785	3 355	6 140
35 - 44	14 915	11 641	26 556
45 +	44 774	15 779	60 553
<b>2022</b>	<b>71 405</b>	<b>38 428</b>	<b>109 833</b>
<b>2021</b>	<b>61 881</b>	<b>38 151</b>	<b>100 032</b>
<b>2020</b>	<b>59 168</b>	<b>38 573</b>	<b>97 741</b>
<b>2019</b>	<b>60 812</b>	<b>39 263</b>	<b>100 075</b>
<b>2018</b>	<b>54 529</b>	<b>33 445</b>	<b>87 974</b>

Keterangan/Note: <sup>1</sup> Sementara tidak bekerja/Temporarily out of work

Sumber/Source : BPS Kota Singkawang, Survei Angkatan Kerja Nasional Agustus/BPS-Statistics of Singkawang Municipality, August National Labor Force Survey

**Tabel**  
**Table** 3.2.10

**Situasi Pencari Kerja Melalui Dinas Perindustrian, Perdagangan, Koperasi dan Tenaga Kerja Menurut Tingkat Pendidikan di Kota Singkawang, 2022**  
**Condition of Job Seeker at Industry, Trade, Cooperation and Manpower by Education Attainment In Singkawang Municipality, 2022**

Bulan Month	Tdk/Blm Tamat SD Not Yet Completed Primary School	SD Primary School	SMP Junior High School	SMA Senior High School	Dipl I/II/III Dipl	Dipl IV/S1/ S2/S3 Dipl IV/S1/ S2/S3	Jumlah Total
(1)	(2)	(3)	(4)	(5)	(6)	(7)	(8)
Januari/January	-	-	-	7	-	-	7
Februari/February	-	-	-	6	1	4	11
Maret/March	-	-	-	1	2	-	3
April/April	-	-	-	1	-	-	1
Mei/May	-	2	-	3	-	3	8
Juni/June	-	1	1	7	1	-	10
Juli/July	3	2	1	3	-	1	10
Agustus/August	-	-	1	4	-	-	5
September/ September	-	-	-	4	-	1	5
Oktober/October	1	-	1	16	-	2	20
November/ November	-	1	-	6	-	3	10
Desember/ December	1	2	-	1	1	1	6
<b>2022</b>	<b>5</b>	<b>8</b>	<b>4</b>	<b>59</b>	<b>5</b>	<b>15</b>	<b>96</b>
<b>2021</b>	<b>-</b>	<b>1</b>	<b>1</b>	<b>94</b>	<b>5</b>	<b>11</b>	<b>112</b>
<b>2020</b>	<b>-</b>	<b>1</b>	<b>2</b>	<b>70</b>	<b>9</b>	<b>6</b>	<b>88</b>
<b>2019</b>	<b>-</b>	<b>-</b>	<b>3</b>	<b>187</b>	<b>21</b>	<b>37</b>	<b>248</b>
<b>2018</b>	<b>-</b>	<b>-</b>	<b>3</b>	<b>95</b>	<b>34</b>	<b>92</b>	<b>224</b>

Sumber/Source: Dinas Penanaman Modal dan Tenaga Kerja Kota Singkawang/ Investment and Manpower Office of Singkawang Municipality

**Tabel** 3.2.11 **Ketentuan Upah Minimum yang Berlaku di Kota Singkawang Menurut Lapangan Usaha (rupiah), 2018-2022**  
**Table** 3.2.11 **Minimum Wages Regulation at Current Year by Main Industry in Singkawang Municipality (rupiahs), 2018-2022**

Tahun Year	Upah Minimum Minimum Wages (rupiah)
(1)	(2)
2018	2 164 991
2019	2 338 840
2020	2 537 875
2021	2 537 875
2022	2 596 120

Sumber/Source : Dinas Penanaman Modal dan Tenaga Kerja Kota Singkawang/ Investment and Manpower Office of Singkawang Municipality

**Tabel** 3.2.12 **Banyaknya Peserta Pelatihan di LKK UKM Kota Singkawang Menurut Jenis Pelatihan, 2022**  
**Table** **Number of Training Participant in LKK UKM Singkawang Municipality by Type of Training, 2022**

Jenis Pelatihan <i>Type of Training</i>	Laki-laki <i>Male</i>	Perempuan <i>Female</i>	Jumlah <i>Total</i>
(1)	(2)	(3)	(4)
Pengelasan	16	-	16
Konstruksi Baja Ringan	16	-	16
<b>2022</b>	<b>32</b>	<b>-</b>	<b>32</b>
<b>2021</b>	<b>1</b>	<b>15</b>	<b>16</b>
<b>2020</b>	<b>60</b>	<b>120</b>	<b>180</b>
<b>2019</b>	<b>164</b>	<b>150</b>	<b>314</b>
<b>2018</b>	<b>164</b>	<b>60</b>	<b>224</b>

Sumber/Source : Dinas Penanaman Modal dan Tenaga Kerja Kota Singkawang/ *Investment and Manpower Office of Singkawang Municipality*

**Tabel** 3.2.13 **Banyaknya Lulusan Peserta Pelatihan di LKK UKM Singkawang Menurut Jenis Pelatihan, 2022**  
**Table** 3.2.13 **Number of Training Participant Graduate in LKK UKM Singkawang Municipality by Type of Training, 2022**

Jenis Pelatihan <i>Type of Training</i>	Laki-laki <i>Male</i>	Perempuan <i>Female</i>	Jumlah <i>Total</i>
(1)	(2)	(3)	(4)
Pengelasan	16	-	16
Konstruksi Baja Ringan	16	-	16
<b>2022</b>	<b>32</b>	<b>-</b>	<b>32</b>
<b>2021</b>	<b>1</b>	<b>15</b>	<b>16</b>
<b>2020</b>	<b>60</b>	<b>120</b>	<b>180</b>
<b>2019</b>	<b>164</b>	<b>150</b>	<b>314</b>
<b>2018</b>	<b>164</b>	<b>60</b>	<b>224</b>

Sumber/Source : Dinas Penanaman Modal dan Tenaga Kerja Kota Singkawang/Investment and Manpower Office of Singkawang Municipality



# SOSIAL DAN KESEJAHTERAAN RAKYAT

## *Social and Welfare*

**B A B**  
**CHAPTER**

**04**

**Angka Melek Huruf Penduduk 15 tahun ke atas Kota Singkawang Tahun 2022 sebesar 95,38%**

*Percentage of Literate People Aged 15 Years in Singkawang Municipality 2022 is 95.38%*

**Angka Partisipasi Murni (APM) untuk jenjang SMA/SMK/MA Kota Singkawang tahun 2022 sebesar 59,54 %**

*In 2022, the Net Enrollment Rate (NER) for Senior High School in Singkawang Municipality is 59.54 %*



**Banyaknya jemaah haji pada tahun 2022 di Kota Singkawang adalah 50 orang**

*Number of Muslim Pilgrims in Singkawang Municipality 2022 is 50 person*



**Pada tahun 2022, jumlah ibu hamil di Kota Singkawang ada sebanyak 5.156 orang dengan kelahiran bayi lahir hidup sebanyak 3.584 bayi**

*In 2022, number of pregnant women in Singkawang Municipality is 5,156 person with 3,584 live births*





**PENJELASAN TEKNIS**

1. Tidak/belum pernah sekolah adalah mereka yang tidak pernah atau belum pernah terdaftar dan tidak pernah atau belum pernah aktif mengikuti pendidikan di suatu jenjang pendidikan formal. Termasuk juga yang tamat/belum tamat taman kanak-kanak tetapi tidak melanjutkan ke sekolah dasar.
2. Masih bersekolah adalah mereka yang terdaftar dan aktif mengikuti pendidikan formal dan nonformal (Paket A, B, atau C), baik pendidikan dasar, menengah maupun pendidikan tinggi. Bagi mahasiswa yang sedang cuti dianggap masih bersekolah.
3. Tidak bersekolah lagi adalah mereka yang pernah terdaftar dan aktif mengikuti pendidikan di suatu jenjang pendidikan formal dan nonformal (Paket A, B, atau C), tetapi pada saat pencacahan tidak lagi terdaftar dan tidak aktif mengikuti pendidikan.

**TECHNICAL NOTES**

1. *Not/never attending school is someone who has never attended or never been registered in a formal education, such as primary, secondary, and tertiary education. Those who just completed kindergarten are considered as never attended school.*
2. *Attending school is someone who is currently attending primary, secondary, or tertiary education, including package A, package B, or package C. College student who postpones his/her study is considered as attending school*
3. *Not attending school anymore is someone who had enrolled and participated in formal and non-formal education in the past including package A, package B, or package C, but currently does not attend school.*

4. Tamat sekolah adalah menyelesaikan pelajaran yang ditandai dengan lulus ujian akhir pada kelas atau tingkat terakhir suatu jenjang pendidikan di sekolah negeri maupun swasta dengan mendapatkan tanda tamat belajar/ijazah. Seseorang yang belum mengikuti pelajaran pada kelas tertinggi tetapi telah mengikuti ujian akhir dan lulus dianggap tamat sekolah.
  5. Dapat membaca dan menulis artinya dapat membaca dan menulis kata-kata/kalimat sederhana dengan suatu aksara tertentu.
  6. Jalur Pendidikan di Indonesia terdiri atas 1) pendidikan formal, 2) pendidikan nonformal, dan 3) pendidikan informal yang ketiganya dapat saling melengkapi dan memperkaya (Undang-Undang No. 20 Tahun 2013 tentang Sistem Pendidikan Nasional).
  7. Jenjang Pendidikan Formal terdiri atas pendidikan dasar, pendidikan menengah, dan pendidikan tinggi. Jenis pendidikan yang diajarkan mencakup pendidikan umum, kejuruan, akademik, profesi, vokasi, keagamaan, dan khusus.
4. *Completed particular level of education is someone who has completed particular level of education in private or public school and accepting graduation certificate. Someone who has never attended the highest grade but passed the final exam is considered as completed particular level of education.*
  5. *Able to read and write is the ability to read and write at least a simple sentence in any letter of alphabets.*
  6. *The Education System in Indonesia consists of 1) a formal education, 2) non-formal education, and 3) informal education that all three can be complementary and enriching (Law No. 20 Year 2013 about The National Education System).*
  7. *The Formal Education Level consists of primary education, secondary education, and high education. The kind of education that taught consists of general education, vocational, academic, professional, religious, and specific education.*

8. Pendidikan Dasar berbentuk Sekolah Dasar (SD) dan Madrasah Ibtidaiyah (MI) atau bentuk lain yang sederajat serta Sekolah Menengah Pertama (SMP) dan Madrasah Tsanawiyah (MTs), atau bentuk lain yang sederajat.
  9. Pendidikan Menengah berbentuk Sekolah Menengah Atas (SMA), Madrasah Aliyah (MA), Sekolah Menengah Kejuruan (SMK), dan Madrasah Aliyah Kejuruan (MAK), atau bentuk lain yang sederajat.
  10. Pendidikan Tinggi merupakan jenjang pendidikan setelah pendidikan menengah yang mencakup program pendidikan diploma, sarjana, magister, spesialis, dan doktor yang diselenggarakan oleh perguruan tinggi. Perguruan tinggi dapat berbentuk akademi, politeknik, sekolah tinggi, institut, atau universitas.
  11. Rumah Sakit adalah tempat pemeriksaan dan perawatan kesehatan, biasanya berada di bawah pengawasan dokter/tenaga medis, yang melayani penderita yang sakit untuk berobat rawat jalan atau rawat inap.
8. *The Primary Education consists of Elementary School and Islamic Elementary School or other equivalent forms and Junior High School and MTs, or other equivalent forms.*
  9. *The Secondary Education consists of the senior high school, MA, Vocational School, and Vocational Madrasah Aliyah, or other equivalent forms.*
  10. *The High Education consists of the education level after the secondary education that consists of diplomas, bachelor, master, specialist, and doctoral degrees that are held by the college. The colleges can be academy, polytechnic, high school, institute, or university.*
  11. *Hospital is a place for health check, usually controlled/ supervised by doctors/medical personnel to serve the ill patients to get outpatient or inpatient treatment services.*

12. Puskesmas (Pusat Kesehatan Masyarakat) adalah unit pelaksana teknis dinas kesehatan kabupaten/ kota yang mempunyai fungsi utama sebagai penyelenggara pelayanan kesehatan tingkat pertama. Wilayah kerja puskesmas maksimal adalah satu kecamatan dan untuk dapat menjangkau wilayah kerjanya, puskesmas mempunyai jaringan pelayanan yang meliputi unit Puskesmas Pembantu (Pustu), unit Puskesmas Keliling (Puskel), dan unit bidan desa/komunitas (Peraturan Menteri Kesehatan RI No. 75 Tahun 2014 Tentang Pusat Kesehatan Masyarakat).
12. *Public Health Center is technical implementation unit of regency health department that have the primary function as a first-level health care providers. The working area standard of public health center is one district and to reach their working areas, public health centers have a service network covering subsidiary of public health center, mobile public health center units, and midwife units (Regulation of the Minister of Health of Indonesia Number 75 Year 2014 about Public Health Center).*
13. Apotek adalah suatu tempat tertentu yang digunakan untuk melakukan pekerjaan kefarmasian, dan penyaluran/ penjualan obat atau bahan farmasi dan perbekalan kesehatan lainnya kepada masyarakat yang dikelola oleh tenaga apoteker (Peraturan Menteri Kesehatan RI No. 1332 Tahun 2002 Tentang Perubahan Atas Peraturan Menteri Kesehatan RI No. 922/MENKES/PER/X/1993 Tentang Ketentuan dan Tata Cara Pemberian Izin Apotek).
13. *Pharmacy is a specific place that is used for pharmaceutical jobs, and distribution/sale of drugs/ pharmaceuticals and other medical supplies to people that are administered by trained pharmacist (Regulation of the Minister of Health of Indonesia Number 1332 Year 2002 about the Changes of Regulation of the Minister of Health of Indonesia Number 922/MENKES/PER/X/1993 about Pro-vision and Procedures for Administration of Licensed Pharmacies).*

14. Imunisasi adalah memasukkan kuman atau racun penyakit tertentu yang sudah dilemahkan (vaksin) ke dalam tubuh dengan cara disuntik atau diminum (diteteskan dalam mulut) dengan maksud agar terjadi kekebalan tubuh terhadap penyakit tersebut.
15. BCG (*Bacillus Calmette Guerin*) merupakan vaksinasi untuk mencegah penyakit TBC, diberikan pada bayi baru lahir atau anak, dengan suntikan pada kulit pangkal lengan atas. Bekas suntikan kemudian akan membentuk tonjolan kecil jaringan parut pada kulit lengan atas. Suntikan BCG diberikan kepada anak sebanyak 1 kali.
16. DPT (*Difteri, Pertusis, Tetanus*) merupakan vaksin untuk mencegah penyakit Difteri, Pertusis, dan Tetanus yang diberikan pada bayi berumur 3 bulan ke atas, dengan suntikan pada paha, diulang 1 bulan dan 2 bulan kemudian, sehingga suntikan imunisasi DPT lengkap pada balita berjumlah 3 kali (kadang-kadang selang waktu antar suntikan bisa lebih dari 1 bulan).
14. *Immunization is putting enervated microbe of a certain disease into human body by injection or drinking (dropping into mouth) to make the body immune to that disease.*
15. *BCG (Bacillus Calmette Guerin) is a vaccine to prevent TBC disease, given to newborns or children, by injection at the base of the skin of the upper arm. Injection site will form little bumps of scar tissue in the skin of the upper arm. BCG injections given to children 1 times.*
16. *DPT (Diphtheria, Pertussis, Tetanus) is a vaccine to prevent the diphtheria, pertussis, and tetanus disease, given to infants aged 3 months and above, with a shot in the thigh, repeated one month and two months later, so that the complete DPT immunization shots at toddler totaling 3 times (sometimes the time interval between injections can be more than 1 month).*

17. Bencana Alam adalah peristiwa atau serangkaian peristiwa yang mengancam dan mengganggu kehidupan / penghidupan masyarakat yang disebabkan oleh faktor alam antara lain berupa gempa bumi, tsunami, gunung meletus, banjir, kekeringan, angin topan, dan tanah longsor sehingga mengakibatkan kerugian materi maupun non-materi.
  18. Korban meninggal adalah orang yang dilaporkan tewas atau meninggal dunia akibat bencana.
  19. Korban hilang adalah orang yang dilaporkan hilang atau tidak ditemukan atau tidak diketahui keberadaannya setelah terjadi bencana.
  20. Korban luka/sakit adalah orang yang mengalami luka-luka atau sakit, dalam keadaan luka ringan, luka sedang maupun luka parah/berat, baik yang berobat jalan maupun rawat inap.
  21. Rusak Berat adalah kriteria kerusakan yang mengakibatkan bangunan roboh atau sebagian besar komponen struktur rusak
17. *Natural Disaster is an event or series of events that threaten and disrupt the lives and livelihoods caused by natural factors such as: earthquake, tsunami, volcanic eruption, flood, flash flood, drought, typhoon/ cyclone, and landslide so it can lead to result in loss of material and non-material.*
  18. *Fatality is a person reported killed or death in the wake of a disaster.*
  19. *Missing person is a person reported missing or who cannot be located or who cannot be accounted for in the wake of a disaster.*
  20. *Casualty is a person suffering injury or illness, in a state of light injury, moderate injury, or heavy injury, which in undergoing treatment as either an outpatient or inpatient.*
  21. *Severely damaged is the criteria of damage that resulted most buildings collapsed or damaged its structural components.*



22. Rusak sedang adalah kriteria kerusakan yang mengakibatkan sebagian kecil komponen struktur rusak, dan komponen penunjang rusak namun bangunan masih tetap berdiri.
23. Rusak ringan adalah kriteria kerusakan yang mengakibatkan sebagian komponen struktur retak (struktur masih bisa digunakan) dan bangunan masih tetap berdiri.
24. Untuk mengukur kemiskinan, BPS menggunakan konsep kemampuan memenuhi kebutuhan dasar (basic needs approach). Dengan pendekatan ini, kemiskinan dipandang sebagai ketidakmampuan dari sisi ekonomi untuk memenuhi kebutuhan dasar makanan dan bukan makanan yang diukur dari sisi pengeluaran. Metode yang digunakan adalah menghitung Garis Kemiskinan (GK), yang terdiri dari dua komponen yaitu Garis Kemiskinan Makanan (GKM) dan Garis Kemiskinan Non-Makanan (GKNM). Penghitungan Garis Kemiskinan dilakukan secara terpisah untuk daerah perkotaan dan perdesaan.
25. Penduduk miskin adalah penduduk yang memiliki rata-rata pengeluaran per kapita per bulan di bawah Garis Kemiskinan.
22. *Damaged is the criteria of damage that resulted defective fraction of structural components and supporting components damaged, but the building still stands.*
23. *Lightly damaged is the criteria of damage that resulted partially cracked structural components, but the structure still can be used and the buiding still stands.*
24. *To measure poverty, BPS-Statistics Indonesia has used the concept of basic needs approach. Therefore, poverty is viewed as economic inability to fulfill food and non-food basic needs which are measured by consumption/expenditure. The method used is calculating poverty line, which consists of two components that are Food Poverty Line (FPL) and Non-Food Poverty Line (NFPL). The poverty line was calculated separately for urban and rural areas.*
25. *A person whose expenditure per capita per month is below the poverty line is considered to be poor.*

26. Garis Kemiskinan Makanan (GKM) merupakan nilai pengeluaran kebutuhan minimum makanan yang disetarakan dengan 2.100 kkalori per kapita per hari. Garis Kemiskinan Non-Makanan (GKNM) adalah kebutuhan minimum untuk perumahan, sandang, pendidikan, kesehatan, dan kebutuhan dasar lainnya.
27. Ukuran Kemiskinan
- Head Count Index (HCI-P0) adalah persentase penduduk miskin yang berada di bawah Garis Kemiskinan (GK).
  - Indeks Kedalaman Kemiskinan (PovertyGapIndex-P1) merupakan ukuran rata-rata kesenjangan pengeluaran masing-masing penduduk miskin terhadap garis kemiskinan. Semakin tinggi nilai indeks, semakin jauh rata-rata pengeluaran penduduk dari garis kemiskinan.
  - Indeks Keparahan Kemiskinan (Poverty Severity Index-P2) memberikan gambaran mengenai penyebaran pengeluaran di antara penduduk miskin. Semakin tinggi nilai indeks, semakin tinggi ketimpangan pengeluaran di antara penduduk miskin.
26. *The Food Poverty Line refers to the daily minimum requirement of 2,100 kcal per capita per day. The Non-Food Poverty Line refers to the minimum requirement for household necessities for clothing, education, health, and other basic individual needs.*
27. *Poverty Measures*
- Head Count Index (HCI-P0) simply measures the percentage of the population that is counted as poor, often denoted by P0.*
  - Poverty Gap Index-P1 measures the extent to which individuals fall below the poverty line (the poverty gaps) as a proportion of the poverty line. Higher value of the index shows that the gap between average expenditure of the poor and the poverty line is wider.*
  - Poverty Severity Index-P2 describes inequality among the poor. Hence, by squaring the poverty gap index, the measure implicitly puts more weight on observations that fall well below the poverty line. Higher value of the index shows that inequality among the poor is higher.*

- d. Foster-Greer-Thorbecke (1984) merumuskan suatu ukuran yang digunakan untuk mengukur tingkat kemiskinan sebagai berikut:

$$P_a = \frac{1}{n} \sum_{i=1}^q \left[ \frac{z - y_i}{z} \right]^a$$

dimana:  
 a=0, 1, 2  
 z=Garis kemiskinan  
 yi=Rata-rata pengeluaran perkapita sebulan penduduk yang berada di bawah garis kemiskinan (i=1,2,...,q), yi < z  
 q=Banyaknya penduduk yang berada di bawah garis kemiskinan  
 n=Jumlah penduduk

$$P_a = \frac{1}{n} \sum_{i=1}^q \left[ \frac{z - y_i}{z} \right]^a$$

where:  
 a=0, 1, 2  
 z=the poverty line  
 yi=Average expenditure per capita per month of the poor (i=1,2,...,q), yi < z  
 q=the number of poor  
 n=the total population

- e. Jika a=0, diperoleh Head Count Index (P0), jika a=1 diperoleh indeks kedalaman kemiskinan (Poverty Gap Index-P1) dan jika a=2 disebut indeks keparahan kemiskinan (Poverty Severity Index-P2).
- e. if a=0 is obtained Head Count Index (P0), if a=1 is obtained Poverty Gap Index-P1, and if a=2 is obtained (Poverty Severity Index-P2).

## ULASAN

## DESCRIPTION

## 4.1. Pendidikan

Salah satu indikator yang dapat digunakan untuk melihat keberhasilan bidang pendidikan adalah tingkat buta huruf. Hasil Susenas 2022 menunjukkan bahwa 4,62 persen penduduk berusia 15 tahun ke atas buta huruf.

Ketersediaan fasilitas pendidikan akan sangat menunjang dalam meningkatkan mutu pendidikan. Pada tahun 2021, di tingkat sekolah dasar (SD), jumlah sekolah mengalami penambahan dibandingkan dengan tahun sebelumnya, yaitu 101 sekolah pada tahun 2021 menjadi 102 sekolah pada 2022. Jumlah murid meningkat sekitar 1,12 persen sementara jumlah guru turun 2,48 persen.

Pada tingkat sekolah lanjutan tingkat pertama (SMP) terdapat 36 sekolah, terjadi penambahan dibandingkan dengan tahun sebelumnya yang sebanyak 35 sekolah. Jumlah murid meningkat sekitar 3,04 persen, dan jumlah guru turun sekitar 5,30 persen. Sedangkan pada tingkat sekolah menengah atas (SMA), jumlah sekolah tetap yaitu 18 sekolah, jumlah murid turun sekitar 0,42 persen dan jumlah guru naik 9,75 persen.

## 4.1. Education

*One of the basic indicator that shows the success of education programmes is illiteracy rate. Based of national socio-economics survey (Susenas) 2022 indicated that 4.62 percent of illiterate people aged 15 years and over.*

*The availability of education facility play an important role in the improvement of education. In 2022, The number of schools in primary school has increased compared to the previous year, which was 101 schools in 2021 and 102 schools in 2022. The number of students increasad around 1.12 percent and number of teachers decreased around 2.48 percent.*

*The number of junior high schools was increased compared to the previous year, which was 35 schools in 2021 and 36 schools in 2022. The number of student increased around 3.04 percent and the number of teachers decreased around 5.30 percent. While the number of Senior high schools was same which was 18 schools, number of student decreased around 0.42 percent and the teachers increased about 9.75 percent.*

## 4.2. Kesehatan

Pembangunan bidang kesehatan saat ini diarahkan pada penyediaan berbagai sarana dan prasarana yang meliputi bangunan fisik (Rumah Sakit, Puskesmas, Balai pengobatan dan poliklinik) serta pengadaan tenaga kesehatan yang terampil.

Rumah Sakit dan puskesmas merupakan salah satu prasarana yang paling vital di Kota Singkawang. Menurut laporan Dinas Kesehatan pada tahun 2022 tercatat ada 10 unit Puskesmas, 18 unit puskesmas pembantu, 22 unit Klinik Pratama, dan 158 unit Posyandu. Sedangkan jumlah Rumah Sakit pada tahun yang sama sebanyak 7 buah.

Dokter merupakan sumber daya manusia yang sangat dibutuhkan dalam dunia kesehatan. Dengan bantuan dokter maka banyak kemungkinan penyakit yang dapat disembuhkan. Menurut data yang ada di Dinas Kesehatan, Kota Singkawang masih membutuhkan banyak tenaga kesehatan, khususnya dokter umum, dokter spesialis dan dokter gigi. Jumlah dokter yang ada saat ini di Kota Singkawang sebanyak 127 orang atau turun sekitar 3,79 persen dibanding tahun sebelumnya.

## 4.2. Health

*In this time, the health development is aimed at ready various facilities and basic facilities covering physical building (Hospital, Public Health Center, Clinical centre and polyclinic) and also levying of skillful health.*

*Hospital represent one of most vital health infrastructure in Singkawang Municipality. According to report from Public Health Service noted there are 10 unit main PHCs in 2022, 18 unit Auxilliary Clinic, 22 unit Primary Clinic, and 158 unit Integrated Health Post. While the number of Hospital in the same year was 7 unit.*

*Doctors are the most important human resources in health sector. They will help people to heal the illness. Based on the data from Public Health Service, it seems that Singkawang Municipality still need more health personnel, especially general physician, specialist and dentist. At the moment, the number of these physicians in Singkawang Municipality were 127 people or decreased as much as 3.79 percent compared to previous year.*

Untuk meningkatkan kualitas sumber daya manusia, maka kondisi kesehatan penduduk merupakan hal yang tidak boleh dilupakan. Salah satu upaya adalah pemberian imunisasi. Secara keseluruhan, realisasi kegiatan imunisasi di kota Singkawang pada tahun 2022 mengalami peningkatan sekitar 16,90 persen dibanding tahun sebelumnya.

### 4.3. Keluarga Berencana

Program Keluarga Berencana Nasional merupakan Program yang ditujukan untuk meningkatkan kualitas penduduk, mutu sumber daya manusia, kesehatan dan kesejahteraan sosial yang dilaksanakan antara lain melalui pengaturan jarak dan jumlah kelahiran anak ideal, yang ditunjang dengan ketersediaan data mikro dan data basis keluarga dan individu anggota keluarga yang memberikan gambaran secara tepat dan menyeluruh keadaan di lapangan sampai ke tingkat keluarga tentang hasil-hasil pelaksanaan Program KBN yang dapat digunakan kepentingan operasional langsung dilapangan serta untuk kepentingan penetapan kebijaksanaan, perencanaan, pengendalian dan penilaian oleh pengelola dan pelaksana disemua tingkatan wilayah.

*To improve the quality of human resources, the health condition of the population is not to be forgotten. One of the effort is the provision of immunization. Overall, the realization of immunization in Singkawang Municipality in 2022 has increased around 16.90 percent compared to previous year.*

### 4.3. Family Planning

*Family Planning (FP) program represent a direct effort to increase the quality of resident, quality of human resource, health and prosperity of executed social for example passing amount and spacing birth of ideal child, which supported with availability of micro data and family bases data and family member individual giving picture precisely and totally situation in field to family storey level about pickings execution of KBN program able to be used by importance of direct operational is field and also for the sake of stipulating of wisdom, planning, assessment and operation by executor and organizer all regional level.*

Pada Tahun 2022, peserta KB baru naik sekitar 192,32 persen menjadi 9.936 pasangan. Sedangkan peserta KB aktif turun sekitar 48,32 persen menjadi 31.603 pasangan atau 75,32 persen dari pasangan usia subur (PUS).

*Participant of new family planning (FP) in 2022 were increased by 192.32 percent to 9,936 couples. Otherwise participant of active family planning (FP) were decreased by 48.32 percent to 31,603 couple or 75.32 percent of fertile age couple (CFA).*

Bila dilihat dari segi pemilihan alat kontrasepsi; 39,83 persen akseptor KB aktif menggunakan KB suntik; 33,25 persen menggunakan pil; 8,58 persen menggunakan kondom; 7,04 persen menggunakan IUD; 6,20 persen menggunakan implan; dan 5,09 persen menggunakan MOP/MOW.

*Seen from contraceptive usage, 39.83 percent of acceptor of FP active use injection; 33.25 percent use pill; 8.58 percent use condom; 7.04 percent use IUD; 6.20 percent use implant; and 5.09 percent of acceptor of FP active use MOP/MOW contraceptive.*

#### **4.4. Agama**

Negara Indonesia yang berdasarkan Pancasila dan UUD 1945 menjamin kehidupan umat beragama dan senantiasa mengembangkan kerukunan hidup antara pemeluk agama/kepercayaan guna membina kehidupan masyarakat dan sekaligus mengatasi berbagai masalah sosial budaya yang mungkin dapat menghambat kemajuan bangsa.

#### **4.4. Religion**

*Indonesia State, which pursuant to Pancasila's and of 1945 Constitution, guarantees the people in selecting their own beliefs and directs them to give respect to each other to construct their life of society and at the same time overcome various problem of cultural social which possibly can inhibit progress of nation.*

Untuk itu, diperlukan sarana dan prasaran yang memadai bagi semua umat serta peningkatan pelayanan bagi kepentingan pelaksanaan ibadah keagamaan, mencakup prasarana beribadah serta pelayanan yang menyangkut perkawinan.

*Accordingly, adequate facilities and services improvement for religious service execution are needed for all people. Including praying facilities and also marriage facilities.*

Pada tahun 2022, jumlah prasarana peribadatan di Kota Singkawang sekitar 1.205 buah tempat ibadah atau turun sekitar 0,74 persen dibanding tahun sebelumnya.

Banyaknya jemaah haji yang diberangkatkan ke Tanah Suci untuk menjalankan ibadah haji pada tahun 2022 tercatat sebanyak 50 orang, meningkat dibandingkan dua tahun sebelumnya.

### 4.5. Kriminalitas

Tingkat keamanan masyarakat juga merupakan salah satu pendukung tercapainya kesejahteraan penduduk. Jumlah Kejahatan menurut data Polres Singkawang selama tahun 2022, tercatat sebanyak 174 kasus atau turun sekitar 32,56 persen dibanding tahun sebelumnya.

Pada Tahun 2022, besarnya angka Crime Rate Kota Singkawang adalah 105 per 100.000 penduduk, yang berarti dari 100.000 orang penduduk di Kota Singkawang, sebanyak 105 orang di antaranya mempunyai resiko terkena tindak pidana.

*In 2022, the number of observance facility in Singkawang Municipality was about 1,205 unit religious service place or decreased by 0.74 percent as compare to previous year.*

*The number of moslems who carried out his/her pilgrim in 2022 was 50 persons, increased compared to the previous two years.*

### 4.5. Criminality

*The level of community security is also one of the proponents of the welfare population achievement. The number of crimes according to data from Singkawang Police Station during 2022, there were 174 cases or decreased by 32.56 percent compared to the previous year.*

*In 2022, the Crime Rate of Singkawang Municipality is 105 per 100.000 residents which means that 100.000 people in Singkawang Municipality, 105 of them have risk of crime.*



Pada tahun 2022, jenis kejahatan yang terbanyak terjadi di Kota Singkawang adalah narkoba, pencurian kendaraan bermotor, dan pencurian dengan pemberatan yaitu masing-masing sebanyak 80 kasus atau sekitar 31,50, 44 kasus atau sekitar 17,32 persen dan 31 kasus atau 12,20 persen dari keseluruhan tindak kejahatan yang dilaporkan.

#### 4.6. Perumahan

Kualitas rumah tinggal secara umum ditentukan oleh kualitas bahan bangunan yang digunakan yang secara nyata dicerminkan oleh tingkat kesejahteraan penghuninya. Hasil Susenas tahun 2022 menggambarkan bahwa jenis atap terluas yang paling banyak digunakan adalah seng (96,21 persen) sementara dinding terluas yang paling banyak adalah tembok (79,70 persen). Sedangkan untuk luas lantai yang paling banyak ditempati oleh rumah tangga adalah yang mempunyai luas lantai antara 50-99 m<sup>2</sup> (47,65 persen).

Penerangan rumah yang terbesar di Kota Singkawang yaitu menggunakan listrik PLN (99,45 persen). Sedangkan sumber air minum yang terbesar berasal dari air hujan (39,76 persen).

*In 2022, the most frequent crimes in Singkawang Municipality were drugs, motor vehicle theft, and theft by weight with 80 cases or 31.50 percent, 44 case or 17.32 percent and 31 case or 12.20 percent of all reported crimes.*

#### 4.6. Housing

*House quality determined by the quality of material used in construction which is manifested by level of owner prosperity. Result of the Socio Economic Survey (Susenas) 2022 is describing that that the widest type of roof used is zinc (96.21 percent) while the widest wall is brickwork (79.70 percent). As for the floor area most occupied by households are those with a floor area between 50-99 m<sup>2</sup> (47.65 percent).*

*Most of house lighting in Singkawang Municipality used PLN electricity (99.45 percent). Meanwhile, the larger source of drinking water comes from rain water (39.76 percent).*

#### 4.7. Sosial Lainnya

Pembangunan yang dilaksanakan oleh pemerintah bukan hanya diarahkan pada usaha pembangunan fisik saja, melainkan juga mengupayakan tingkat kesejahteraan sosial masyarakat yang lebih baik. Usaha tersebut menyangkut masalah hak fakir miskin, penderita cacat, korban bencana alam, dan penyandang masalah sosial lainnya untuk mendapat pelayanan tersendiri/khusus dari pemerintah sesuai dengan asas Pancasila dan UUD 1995.

Pada tahun 2022, jumlah panti asuhan di Kota Singkawang sebanyak 10 buah panti dengan anak asuh sebanyak 474 orang. Sementara jumlah penderita cacat sebanyak 428 orang, dimana 37,62 persen adalah cacat ganda.

#### 4.8. Kemiskinan

Kemiskinan merupakan salah satu persoalan mendasar yang menjadi fokus perhatian Pemerintah Indonesia. Kemiskinan menyebabkan seseorang atau sekelompok orang tidak mampu memenuhi hak-hak dasarnya seperti tidak terpenuhinya kebutuhan pangan, kesehatan, pendidikan, pekerjaan, perumahan, air bersih, pertanahan, sumberdaya alam dan lingkungan hidup.

#### 4.7. Other Social Affair

*The development executed by government not merely aimed at the effort physically construction, but also strive prosperity level of better society. The effort concerning problem of impecunious poor people, disable people, natural disaster victim and other social problem to get separated service, special from government as according to Five Principles principality and of UUD 1995.*

*In 2022, the number of orphanage and foster child in Singkawang Municipality was 10 unit with 474 people. Meanwhile, the number of disable people was 428 person whereabouts 37.62 percent double handicap.*

#### 4.8. Poverty

*Poverty is one of the fundamental problems that become the focus of attention of the Government of Indonesia. Poverty causes a person or group of people unable to meet their basic rights such as unmet needs for food, health, education, employment, housing, clean water, land, natural resources and the environment.*

Perkembangan jumlah dan persentase penduduk miskin pada periode 2010-2022 tampak berfluktuasi dari tahun ke tahun. Pada tahun 2022, jumlah penduduk miskin Kota Singkawang sebesar 10,82 ribu jiwa (4,67 persen). Dibandingkan dengan penduduk miskin tahun 2021 yang berjumlah 11,03 ribu jiwa (4,83 persen), berarti jumlah penduduk miskin turun sebesar 0,21 ribu jiwa (0,16 persen).

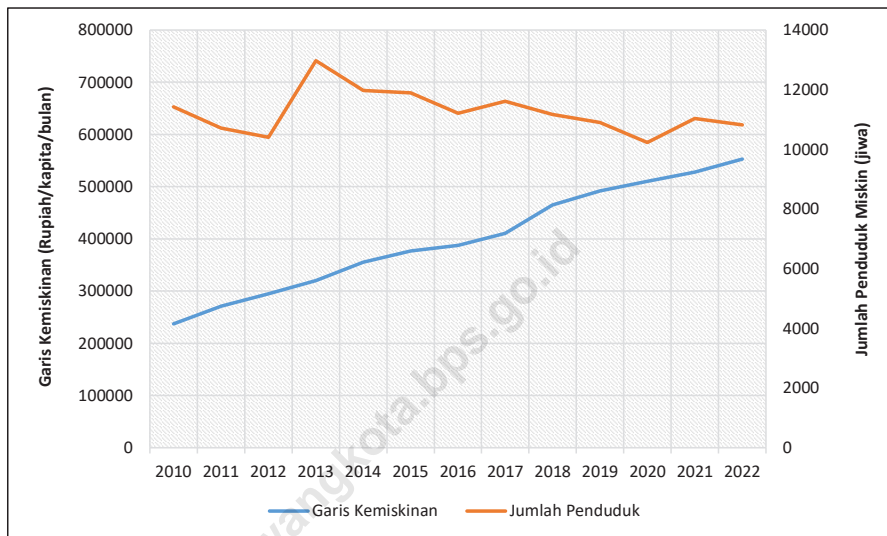
Garis kemiskinan mengalami peningkatan sebesar 4,72 persen, yaitu dari Rp 527.892 per kapita per bulan pada tahun 2021 menjadi Rp 552.823 per kapita per bulan pada tahun 2022.

*The number and percentage of poor people in the period 2010-2022 fluctuated from year to year. In 2022, the number of poor people in Singkawang Municipality was 10.82 thousand people (4.67 percent). Compared with the poor in 2021, amounting to 11.03 thousand people (4.83 percent). It means the number of poor people decreased by 0.21 thousand people (0.16 percent).*

*The poverty line has increased by 4.72 percent, from Rp 527,892 per capita per month in 2021 to Rp 552,823 per capita per month in 2022.*

**Gambar** 4.1  
**Figures**

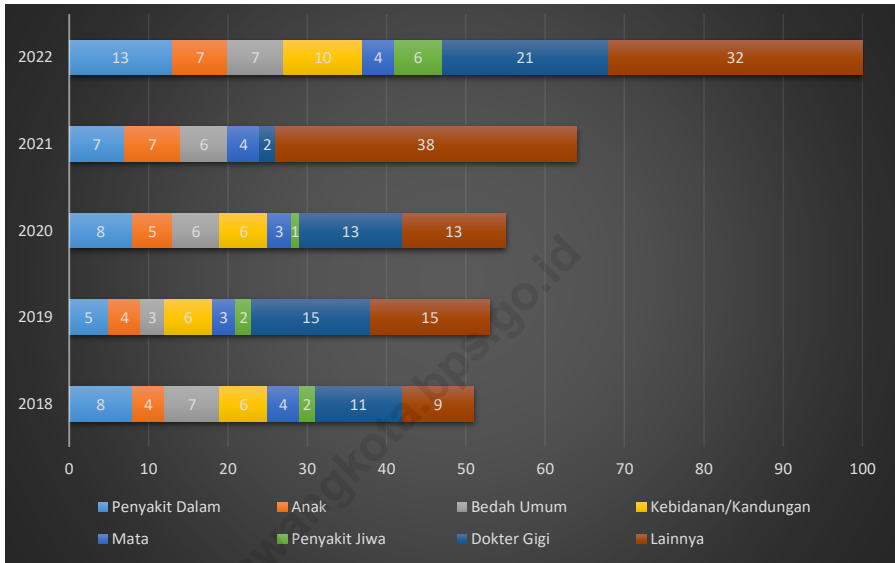
**Garis Kemiskinan dan Jumlah Penduduk Miskin di Kota Singkawang, 2010–2022**  
**Poverty Line and Number of Poor People in Singkawang Municipality, 2010–2022**



Sumber/ Source: BPS Kota Singkawang, Survei Sosial Ekonomi Nasional Maret/BPS-Statistics of Singkawang Municipality, March National Socioeconomic Survey

**Gambar** 4.2  
**Figures**

**Banyaknya Dokter Menurut Spesialis di Kota Singkawang, 2018–2022**  
**Number of Doctor by Specialization in Singkawang Municipality, 2018–2022**



Sumber/ Source: Dinas Kesehatan dan Keluarga Berencana Kota Singkawang/Department of Health and Family Planning of Singkawang Municipality

#### 4.1 PENDIDIKAN EDUCATION

**Tabel** 4.1.1 **Jumlah Sekolah, Guru, dan Murid Taman Kanak-Kanak (TK) di Bawah Kementerian Pendidikan, Kebudayaan, Riset, dan Teknologi Menurut Kecamatan di Kota Singkawang, 2021/2022 dan 2022/2023**  
*Number of Schools, Teachers, and Pupils in Kindergarten Under The Ministry of Education, Culture, Research, and Technology by Subdistrict in Singkawang Municipality, 2021/2022 and 2022/2023*

Kecamatan Subdistrict	Sekolah/Schools					
	Negeri/Public		Swasta/Private		Jumlah/Total	
	2021/2022	2022/2023	2021/2022	2022/2023	2021/2022	2022/2023
(1)	(2)	(3)	(4)	(5)	(6)	(7)
Singkawang Selatan	1	1	10	11	11	12
Singkawang Timur	2	2	3	3	5	5
Singkawang Utara	3	3	2	3	5	6
Singkawang Barat	1	1	14	16	15	17
Singkawang Tengah	1	1	8	11	9	12
<b>Kota Singkawang</b>	<b>8</b>	<b>8</b>	<b>37</b>	<b>44</b>	<b>45</b>	<b>52</b>

Lanjutan Tabel/*Continued Table 4.1.1*

Kecamatan Subdistrict	Guru <sup>1</sup> /Teachers <sup>1</sup>					
	Negeri/Public		Swasta/Private		Jumlah/Total	
	2021/2022	2022/2023	2021/2022	2022/2023	2021/2022	2022/2023
(1)	(8)	(9)	(10)	(11)	(12)	(13)
Singkawang Selatan	4	3	35	35	39	38
Singkawang Timur	6	4	9	7	15	11
Singkawang Utara	15	12	6	6	21	18
Singkawang Barat	3	2	82	71	85	73
Singkawang Tengah	5	5	31	27	36	32
<b>Kota Singkawang</b>	<b>33</b>	<b>26</b>	<b>163</b>	<b>146</b>	<b>196</b>	<b>172</b>

Lanjutan Tabel/*Continued Table 4.1.1*

Kecamatan Subdistrict	Murid/Pupils					
	Negeri/Public		Swasta/Private		Jumlah/Total	
	2021/2022	2022/2023	2021/2022	2022/2023	2021/2022	2022/2023
(1)	(14)	(15)	(16)	(17)	(18)	(19)
Singkawang Selatan	44	64	324	497	368	561
Singkawang Timur	77	85	89	114	166	199
Singkawang Utara	163	222	22	45	185	267
Singkawang Barat	22	38	671	889	693	927
Singkawang Tengah	39	59	274	409	313	468
<b>Kota Singkawang</b>	<b>345</b>	<b>468</b>	<b>1 380</b>	<b>1 954</b>	<b>1 725</b>	<b>2 422</b>

Catatan/Note: <sup>1</sup> Jumlah guru termasuk kepala sekolah dan guru/The total of teachers including headmaster and teacher

Sumber/Source: Dinas Pendidikan dan Kebudayaan Kota Singkawang, Data Semester Ganjil/Ministry of Educations and Culture of Singkawang Municipality, Odd Semester Data



**Tabel**  
**Table** 4.1.2

**Jumlah Sekolah, Guru, dan Murid Raudatul Athfal (RA) di Bawah Kementerian Pendidikan, Kebudayaan, Riset, dan Teknologi Menurut Kecamatan di Kota Singkawang, 2021/2022 dan 2022/2023**

***Number of Schools, Teachers, and Pupils in Raudatul Athfal (RA) Under The Ministry of Education, Culture, Research, and Technology by Subdistrict in Singkawang Municipality, 2021/2022 and 2022/2023***

Kecamatan Subdistrict	Sekolah/Schools					
	Negeri/Public		Swasta/Private		Jumlah/Total	
	2021/2022	2022/2023	2021/2022	2022/2023	2021/2022	2022/2023
(1)	(2)	(3)	(4)	(5)	(6)	(7)
Singkawang Selatan	-	-	-	-	-	-
Singkawang Timur	-	-	-	-	-	-
Singkawang Utara	-	-	-	-	-	-
Singkawang Barat	-	-	4	4	4	4
Singkawang Tengah	-	-	5	5	5	5
<b>Kota Singkawang</b>	-	-	<b>9</b>	<b>9</b>	<b>9</b>	<b>9</b>

Lanjutan Tabel/*Continued Table 4.1.2*

Kecamatan Subdistrict	Guru /Teachers					
	Negeri/Public		Swasta/Private		Jumlah/Total	
	2021/2022	2022/2023	2021/2022	2022/2023	2021/2022	2022/2023
(1)	(8)	(9)	(10)	(11)	(12)	(13)
Singkawang Selatan	-	-	-	-	-	-
Singkawang Timur	-	-	-	-	-	-
Singkawang Utara	-	-	-	-	-	-
Singkawang Barat	-	-	33	33	33	33
Singkawang Tengah	-	-	21	21	21	21
<b>Kota Singkawang</b>	<b>-</b>	<b>-</b>	<b>54</b>	<b>54</b>	<b>54</b>	<b>54</b>

Lanjutan Tabel/*Continued Table* 4.1.2

Kecamatan Subdistrict	Murid/Pupils					
	Negeri/Public		Swasta/Private		Jumlah/Total	
	2021/2022	2022/2023	2021/2022	2022/2023	2021/2022	2022/2023
(1)	(14)	(15)	(16)	(17)	(18)	(19)
Singkawang Selatan	-	-	-	-	-	-
Singkawang Timur	-	-	-	-	-	-
Singkawang Utara	-	-	-	-	-	-
Singkawang Barat	-	-	362	399	362	399
Singkawang Tengah	-	-	181	254	181	254
<b>Kota Singkawang</b>	-	-	<b>543</b>	<b>653</b>	<b>543</b>	<b>653</b>

Sumber/ Source: Kantor Kementerian Agama Kota Singkawang, Data Semester Ganjil/Ministry of Religion Affairs of Singkawang Municipality, Odd Semester Data

**Tabel** 4.1.3 **Jumlah Sekolah, Guru, dan Murid Sekolah Dasar (SD) di Bawah Kementerian Pendidikan, Kebudayaan, Riset, dan Teknologi Menurut Kecamatan di Kota Singkawang, 2021/2022 dan 2022/2023**  
**Number of Schools, Teachers, and Pupils in Primary Schools Under The Ministry of Education, Culture, Research, and Technology by Subdistrict in Singkawang Municipality, 2021/2022 and 2022/2023**

Kecamatan Subdistrict	Sekolah/Schools					
	Negeri/Public		Swasta/Private		Jumlah/Total	
	2021/2022	2022/2023	2021/2022	2022/2023	2021/2022	2022/2023
(1)	(2)	(3)	(4)	(5)	(6)	(7)
Singkawang Selatan	18	18	10	10	28	28
Singkawang Timur	14	14	2	2	16	16
Singkawang Utara	14	14	-	-	14	14
Singkawang Barat	12	12	13	14	25	26
Singkawang Tengah	17	17	1	1	18	18
<b>Kota Singkawang</b>	<b>75</b>	<b>75</b>	<b>26</b>	<b>27</b>	<b>101</b>	<b>102</b>

Lanjutan Tabel/*Continued Table* 4.1.3

Kecamatan Subdistrict	Guru <sup>1</sup> /Teachers <sup>1</sup>					
	Negeri/Public		Swasta/Private		Jumlah/Total	
	2021/2022	2022/2023	2021/2022	2022/2023	2021/2022	2022/2023
(1)	(8)	(9)	(10)	(11)	(12)	(13)
Singkawang Selatan	249	238	91	92	340	330
Singkawang Timur	165	151	11	14	176	165
Singkawang Utara	177	170	-	-	177	170
Singkawang Barat	186	171	197	208	383	379
Singkawang Tengah	279	282	14	9	293	291
<b>Kota Singkawang</b>	<b>1 056</b>	<b>1 012</b>	<b>313</b>	<b>323</b>	<b>1 369</b>	<b>1 335</b>

Lanjutan Tabel/*Continued Table* 4.1.3

Kecamatan Subdistrict	Murid/Pupils					
	Negeri/Public		Swasta/Private		Jumlah/Total	
	2021/2022	2022/2023	2021/2022	2022/2023	2021/2022	2022/2023
(1)	(14)	(15)	(16)	(17)	(18)	(19)
Singkawang Selatan	4 689	4 654	1 539	1 649	6 228	6 303
Singkawang Timur	2 749	2 733	159	160	2 908	2 893
Singkawang Utara	3 259	3 264	-	-	3 259	3 264
Singkawang Barat	3 075	3 057	4 476	4 762	7 551	7 819
Singkawang Tengah	5 166	5 098	252	272	5 418	5 370
<b>Kota Singkawang</b>	<b>18 938</b>	<b>18 806</b>	<b>6 426</b>	<b>6 843</b>	<b>25 364</b>	<b>25 649</b>

Catatan/Note: <sup>1</sup> Jumlah guru termasuk kepala sekolah dan guru/*The total of teachers including headmaster and teacher*

Sumber/Source: Dinas Pendidikan dan Kebudayaan Kota Singkawang, Data Semester Ganjil/*Ministry of Educations and Culture of Singkawang Municipality, Odd Semester Data*

**Tabel**  
**Table** 4.1.4

**Jumlah Sekolah, Guru, dan Murid Madrasah Ibtidaiyah (MI) di Bawah Kementerian Agama Menurut Kecamatan di Kota Singkawang, 2021/2022 dan 2022/2023**  
*Number of Schools, Teachers, and Pupils in Madrasah Ibtidaiyah (MI) Under The Ministry of Religious Affairs by Subdistrict in Singkawang Municipality, 2021/2022 and 2022/2023*

Kecamatan Subdistrict	Sekolah/Schools					
	Negeri/Public		Swasta/Private		Jumlah/Total	
	2021/2022	2022/2023	2021/2022	2022/2023	2021/2022	2022/2023
(1)	(2)	(3)	(4)	(5)	(6)	(7)
Singkawang Selatan	1	1	-	-	1	1
Singkawang Timur	-	-	-	-	-	-
Singkawang Utara	-	-	1	1	1	1
Singkawang Barat	-	-	2	2	2	2
Singkawang Tengah	-	-	5	5	5	5
<b>Kota Singkawang</b>	<b>1</b>	<b>1</b>	<b>8</b>	<b>8</b>	<b>9</b>	<b>9</b>

Lanjutan Tabel/Continued Table 4.1.4

Kecamatan Subdistrict	Guru /Teachers					
	Negeri/Public		Swasta/Private		Jumlah/Total	
	2021/2022	2022/2023	2021/2022	2022/2023	2021/2022	2022/2023
(1)	(8)	(9)	(10)	(11)	(12)	(13)
Singkawang Selatan	22	22	-	-	22	22
Singkawang Timur	-	-	-	-	-	-
Singkawang Utara	-	-	10	10	8	10
Singkawang Barat	-	-	26	25	25	25
Singkawang Tengah	-	-	85	87	75	87
<b>Kota Singkawang</b>	<b>22</b>	<b>22</b>	<b>121</b>	<b>122</b>	<b>143</b>	<b>144</b>



Lanjutan Tabel/*Continued Table* 4.1.4

Kecamatan <i>Subdistrict</i>	Murid/ <i>Pupils</i>					
	Negeri/ <i>Public</i>		Swasta/ <i>Private</i>		Jumlah/ <i>Total</i>	
	2021/2022	2022/2023	2021/2022	2022/2023	2021/2022	2022/2023
(1)	(14)	(15)	(16)	(17)	(18)	(19)
Singkawang Selatan	366	364	-	-	366	364
Singkawang Timur	-	-	-	-	-	-
Singkawang Utara	-	-	147	174	147	174
Singkawang Barat	-	-	452	462	452	462
Singkawang Tengah	-	-	1 610	1703	1 610	1703
<b>Kota Singkawang</b>	<b>366</b>	<b>364</b>	<b>2 209</b>	<b>2339</b>	<b>2 575</b>	<b>2703</b>

Sumber/*Source*: Kantor Kementerian Agama Kota Singkawang, Data Semester Ganjil/*Ministry of Religion Affairs of Singkawang Municipality, Odd Semester Data*

**Tabel** 4.1.5 **Jumlah Sekolah, Guru, dan Murid Sekolah Menengah Pertama (SMP) di Bawah Kementerian Pendidikan, Kebudayaan, Riset, dan Teknologi Menurut Kecamatan di Kota Singkawang, 2021/2022 dan 2022/2023**  
**Number of Schools, Teachers, and Pupils in Lower Secondary Schools Under The Ministry of Education, Culture, Research, and Technology by Subdistrict in Singkawang Municipality, 2021/2022 and 2022/2023**

Kecamatan Subdistrict	Sekolah/Schools					
	Negeri/Public		Swasta/Private		Jumlah/Total	
	2021/2022	2022/2023	2021/2022	2022/2023	2021/2022	2022/2023
(1)	(2)	(3)	(4)	(5)	(6)	(7)
Singkawang Selatan	5	5	3	3	8	8
Singkawang Timur	4	4	2	2	6	6
Singkawang Utara	3	3	-	-	3	3
Singkawang Barat	3	3	9	9	12	12
Singkawang Tengah	5	5	1	2	6	7
<b>Kota Singkawang</b>	<b>20</b>	<b>20</b>	<b>15</b>	<b>16</b>	<b>35</b>	<b>36</b>

Lanjutan Tabel/*Continued Table* 4.1.5

Kecamatan Subdistrict	Guru <sup>1</sup> /Teachers <sup>1</sup>					
	Negeri/Public		Swasta/Private		Jumlah/Total	
	2021/2022	2022/2023	2021/2022	2022/2023	2021/2022	2022/2023
(1)	(8)	(9)	(10)	(11)	(12)	(13)
Singkawang Selatan	131	127	28	29	159	156
Singkawang Timur	75	67	20	12	95	79
Singkawang Utara	65	60	-	-	65	60
Singkawang Barat	87	84	109	102	196	186
Singkawang Tengah	138	133	8	12	146	145
<b>Kota Singkawang</b>	<b>496</b>	<b>471</b>	<b>165</b>	<b>155</b>	<b>661</b>	<b>626</b>

Lanjutan Tabel/*Continued Table 4.1.5*

Kecamatan Subdistrict	Murid/Pupils					
	Negeri/Public		Swasta/Private		Jumlah/Total	
	2021/2022	2022/2023	2021/2022	2022/2023	2021/2022	2022/2023
(1)	(14)	(15)	(16)	(17)	(18)	(19)
Singkawang Selatan	2 080	2 151	469	466	2 549	2 617
Singkawang Timur	1 055	1 095	144	183	1 199	1 278
Singkawang Utara	1 108	1 128	-	-	1 108	1 128
Singkawang Barat	1 222	1 275	2 12	2 035	3 234	3 310
Singkawang Tengah	2 206	2 258	108	129	2 314	2 387
<b>Kota Singkawang</b>	<b>7 671</b>	<b>7 907</b>	<b>2 733</b>	<b>2 813</b>	<b>10 404</b>	<b>10 720</b>

Catatan/Note: <sup>1</sup> Jumlah guru termasuk kepala sekolah dan guru/*The total of teachers including headmaster and teacher*

Sumber/Source: Dinas Pendidikan dan Kebudayaan Kota Singkawang, Data Semester Ganjil/*Ministry of Educations and Culture of Singkawang Municipality, Odd Semester Data*

**Tabel**  
**Table** 4.1.6

**Jumlah Sekolah, Guru, dan Murid Madrasah Tsanawiyah (MTS) di Bawah Kementerian Agama Menurut Kecamatan di Kota Singkawang, 2021/2022 dan 2022/2023**  
**Number of Schools, Teachers, and Pupils in Madrasah Tsanawiyah (MTs) Under The Ministry of Religious Affairs by Subdistrict in Singkawang Municipality, 2021/2022 and 2022/2023**

Kecamatan Subdistrict	Sekolah/Schools					
	Negeri/Public		Swasta/Private		Jumlah/Total	
	2021/2022	2022/2023	2021/2022	2022/2023	2021/2022	2022/2023
(1)	(2)	(3)	(4)	(5)	(6)	(7)
Singkawang Selatan	-	-	2	2	2	2
Singkawang Timur	-	-	-	-	-	-
Singkawang Utara	1	1	1	1	2	2
Singkawang Barat	-	-	1	1	1	1
Singkawang Tengah	-	-	7	7	7	7
<b>Kota Singkawang</b>	<b>1</b>	<b>1</b>	<b>11</b>	<b>11</b>	<b>12</b>	<b>12</b>

Lanjutan Tabel/*Continued Table 4.1.6*

Kecamatan Subdistrict	Guru /Teachers					
	Negeri/Public		Swasta/Private		Jumlah/Total	
	2021/2022	2022/2023	2021/2022	2022/2023	2021/2022	2022/2023
(1)	(8)	(9)	(10)	(11)	(12)	(13)
Singkawang Selatan	-	-	13	13	13	13
Singkawang Timur	-	-	-	-	-	-
Singkawang Utara	32	31	5	7	37	38
Singkawang Barat	-	-	7	6	7	6
Singkawang Tengah	-	-	139	99	139	99
<b>Kota Singkawang</b>	<b>32</b>	<b>31</b>	<b>164</b>	<b>125</b>	<b>196</b>	<b>156</b>

Lanjutan Tabel/*Continued Table* 4.1.6

Kecamatan Subdistrict	Murid/Pupils					
	Negeri/Public		Swasta/Private		Jumlah/Total	
	2021/2022	2022/2023	2021/2022	2022/2023	2021/2022	2022/2023
(1)	(14)	(15)	(16)	(17)	(18)	(19)
Singkawang Selatan	-	-	257	257	257	257
Singkawang Timur	-	-	-	-	-	-
Singkawang Utara	446	440	97	122	543	562
Singkawang Barat	-	-	61	50	61	50
Singkawang Tengah	-	-	2 062	2 107	2062	2 107
<b>Kota Singkawang</b>	<b>446</b>	<b>440</b>	<b>2 477</b>	<b>2 536</b>	<b>2 923</b>	<b>2 976</b>

Sumber/ Source: Kantor Kementerian Agama Kota Singkawang, Data Semester Ganjil/Ministry of Religion Affairs of Singkawang Municipality, Odd Semester Data

**Tabel**  
**Table** 4.1.7

**Jumlah Sekolah, Guru, dan Murid Sekolah Menengah Atas (SMA) di Bawah Kementerian Pendidikan, Kebudayaan, Riset, dan Teknologi Menurut Kecamatan di Kota Singkawang, 2021/2022 dan 2022/2023**  
*Number of Schools, Teachers, and Pupils in Upper Secondary Schools Under The Ministry of Education, Culture, Research, and Technology by Subdistrict in Singkawang Municipality, 2021/2022 and 2022/2023*

Kecamatan Subdistrict	Sekolah/Schools					
	Negeri/Public		Swasta/Private		Jumlah/Total	
	2021/2022	2022/2023	2021/2022	2022/2023	2021/2022	2022/2023
(1)	(2)	(3)	(4)	(5)	(6)	(7)
Singkawang Selatan	3	3	1	1	4	4
Singkawang Timur	1	1	2	2	3	3
Singkawang Utara	2	2	-	-	2	2
Singkawang Barat	2	2	3	3	5	5
Singkawang Tengah	2	2	2	2	4	4
<b>Kota Singkawang</b>	<b>10</b>	<b>10</b>	<b>8</b>	<b>8</b>	<b>18</b>	<b>18</b>



Lanjutan Tabel/*Continued Table* 4.1.7

Kecamatan Subdistrict	Guru <sup>1</sup> /Teachers <sup>1</sup>					
	Negeri/Public		Swasta/Private		Jumlah/Total	
	2021/2022	2022/2023	2021/2022	2022/2023	2021/2022	2022/2023
(1)	(8)	(9)	(10)	(11)	(12)	(13)
Singkawang Selatan	57	65	2	2	59	67
Singkawang Timur	26	35	23	23	49	58
Singkawang Utara	36	45	-	-	36	45
Singkawang Barat	52	57	49	46	101	103
Singkawang Tengah	63	65	10	11	73	76
<b>Kota Singkawang</b>	<b>234</b>	<b>267</b>	<b>84</b>	<b>82</b>	<b>318</b>	<b>349</b>

Lanjutan Tabel/*Continued Table 4.1.7*

Kecamatan Subdistrict	Murid/Pupils					
	Negeri/Public		Swasta/Private		Jumlah/Total	
	2021/2022	2022/2023	2021/2022	2022/2023	2021/2022	2022/2023
(1)	(14)	(15)	(16)	(17)	(18)	(19)
Singkawang Selatan	884	815	24	27	908	842
Singkawang Timur	607	617	201	167	808	784
Singkawang Utara	457	495	-	-	457	495
Singkawang Barat	778	818	880	869	1 658	1 687
Singkawang Tengah	1 151	1 149	210	213	1 361	1 362
<b>Kota Singkawang</b>	<b>3 877</b>	<b>3 894</b>	<b>1 315</b>	<b>1 276</b>	<b>5 192</b>	<b>5 170</b>

Catatan/Note: <sup>1</sup> Jumlah guru termasuk kepala sekolah dan guru/*The total of teachers including headmaster and teacher*  
 Sumber/Source: Kementerian Pendidikan, Kebudayaan, Riset, dan Teknologi, Sistem Data Pokok Pendidikan, data semester ganjil/  
*Ministry of Education, Culture, Research, and Technology, Basic Education Data System, odd semester*

**Tabel**  
**Table** 4.1.8

**Jumlah Sekolah, Guru, dan Murid Sekolah Kejuruan (SMK) di Bawah Kementerian Pendidikan, Kebudayaan, Riset, dan Teknologi Menurut Kecamatan di Kota Singkawang, 2021/2022 dan 2022/2023**

*Number of Schools, Teachers, and Pupils in Vocational High Schools Under The Ministry of Education, Culture, Research, and Technology by Subdistrict in Singkawang Municipality, 2021/2022 and 2022/2023*

Kecamatan Subdistrict	Sekolah/Schools					
	Negeri/Public		Swasta/Private		Jumlah/Total	
	2021/2022	2022/2023	2021/2022	2022/2023	2021/2022	2022/2023
(1)	(2)	(3)	(4)	(5)	(6)	(7)
Singkawang Selatan	1	1	3	3	4	4
Singkawang Timur	-	-	-	-	-	-
Singkawang Utara	1	1	-	-	1	1
Singkawang Barat	2	2	2	2	4	4
Singkawang Tengah	1	1	-	-	1	1
<b>Kota Singkawang</b>	<b>5</b>	<b>5</b>	<b>5</b>	<b>5</b>	<b>10</b>	<b>10</b>

Lanjutan Tabel/*Continued Table* 4.1.8

Kecamatan Subdistrict	Guru <sup>1</sup> /Teachers <sup>1</sup>					
	Negeri/Public		Swasta/Private		Jumlah/Total	
	2021/2022	2022/2023	2021/2022	2022/2023	2021/2022	2022/2023
(1)	(8)	(9)	(10)	(11)	(12)	(13)
Singkawang Selatan	24	23	51	43	75	66
Singkawang Timur	-	-	-	-	-	-
Singkawang Utara	16	19	-	-	16	19
Singkawang Barat	129	128	33	35	162	163
Singkawang Tengah	60	56	-	-	60	56
<b>Kota Singkawang</b>	<b>229</b>	<b>226</b>	<b>84</b>	<b>78</b>	<b>313</b>	<b>304</b>

Lanjutan Tabel/*Continued Table* 4.1.8

Kecamatan <i>Subdistrict</i>	Murid/ <i>Pupils</i>					
	Negeri/ <i>Public</i>		Swasta/ <i>Private</i>		Jumlah/ <i>Total</i>	
	2021/2022	2022/2023	2021/2022	2022/2023	2021/2022	2022/2023
(1)	(14)	(15)	(16)	(17)	(18)	(19)
Singkawang Selatan	509	387	932	889	1 441	1 276
Singkawang Timur	-	-	-	-	-	-
Singkawang Utara	313	320	-	-	313	320
Singkawang Barat	2 344	1 811	904	787	3 248	2 598
Singkawang Tengah	1 423	1 477	-	-	1 423	1 477
<b>Kota Singkawang</b>	<b>4 589</b>	<b>3 995</b>	<b>1 836</b>	<b>1 676</b>	<b>6 425</b>	<b>5 671</b>

Catatan/*Note*: <sup>1</sup> Guru yang mengajar di 2 sekolah atau lebih dihitung di masing-masing sekolah. Jumlah guru termasuk kepala sekolah dan guru/*The teacher who taught in two schools or more counted in every school. The total of teachers including headmaster and teacher*

Sumber/*Source*: Kementerian Pendidikan, Kebudayaan, Riset, dan Teknologi, Sistem Data Pokok Pendidikan, data semester ganjil/*Ministry of Education, Culture, Research, and Technology, Basic Education Data System, odd semester*

**Tabel** 4.1.9 **Jumlah Sekolah, Guru, dan Murid Madrasah Aliyah (MA) di Bawah Kementerian Agama Menurut Kecamatan di Kota Singkawang, 2021/2022 dan 2022/2023**  
**Number of Schools, Teachers, and Pupils in Madrasah Aliyah (MA) Under The Ministry of Religious Affairs by Subdistrict in Singkawang Municipality, 2021/2022 and 2022/2023**

Kecamatan Subdistrict	Sekolah/Schools					
	Negeri/Public		Swasta/Private		Jumlah/Total	
	2021/2022	2022/2023	2021/2022	2022/2023	2021/2022	2022/2023
(1)	(2)	(3)	(4)	(5)	(6)	(7)
Singkawang Selatan	-	-	2	2	2	2
Singkawang Timur	-	-	-	-	-	-
Singkawang Utara	-	-	-	-	-	-
Singkawang Barat	-	-	-	-	-	-
Singkawang Tengah	1	1	5	5	6	6
<b>Kota Singkawang</b>	<b>1</b>	<b>1</b>	<b>7</b>	<b>7</b>	<b>8</b>	<b>8</b>

Lanjutan Tabel/*Continued Table* 4.1.9

Kecamatan Subdistrict	Guru /Teachers					
	Negeri/Public		Swasta/Private		Jumlah/Total	
	2021/2022	2022/2023	2021/2022	2022/2023	2021/2022	2022/2023
(1)	(8)	(9)	(10)	(11)	(12)	(13)
Singkawang Selatan	-	-	13	13	13	13
Singkawang Timur	-	-	-	-	-	-
Singkawang Utara	-	-	-	-	-	-
Singkawang Barat	-	-	-	-	-	-
Singkawang Tengah	55	54	76	82	131	136
<b>Kota Singkawang</b>	<b>55</b>	<b>54</b>	<b>89</b>	<b>95</b>	<b>144</b>	<b>149</b>

Lanjutan Tabel/Continued Table 4.1.9

Kecamatan Subdistrict	Murid/Pupils					
	Negeri/Public		Swasta/Private		Jumlah/Total	
	2021/2022	2022/2023	2021/2022	2022/2023	2021/2022	2022/2023
(1)	(14)	(15)	(16)	(17)	(18)	(19)
Singkawang Selatan	-	-	121	122	121	122
Singkawang Timur	-	-	-	-	-	-
Singkawang Utara	-	-	-	-	-	-
Singkawang Barat	-	-	-	-	-	-
Singkawang Tengah	905	865	1 124	986	2 029	1 851
<b>Kota Singkawang</b>	<b>905</b>	<b>865</b>	<b>1 245</b>	<b>1 108</b>	<b>2 150</b>	<b>1 973</b>

Sumber/ Source: Kantor Kementerian Agama Kota Singkawang, Data Semester Ganjil/Ministry of Religion Affairs of Singkawang Municipality, Odd Semester Data



**Tabel 4.1.10** Jumlah Kelurahan yang Memiliki Fasilitas Sekolah Menurut Kecamatan dan Tingkat Pendidikan di Kota Singkawang, 2019-2022  
*Number of Urban Villages Having Educational Facilities by Subdistrict and Educational Level in Singkawang Municipality, 2019-2022*

Kecamatan Subdistrict	SD Primary School			
	2019	2020	2021	2022
(1)	(2)	(3)	(4)	(5)
Singkawang Selatan	4	4	4	...
Singkawang Timur	5	5	5	...
Singkawang Utara	7	7	7	...
Singkawang Barat	4	4	4	...
Singkawang Tengah	6	6	6	...
<b>Kota Singkawang</b>	<b>26</b>	<b>26</b>	<b>26</b>	<b>...</b>

Lanjutan Tabel/*Continued Table* 4.1.10

Kecamatan <i>Subdistrict</i>	SMP <i>Junior High School</i>			
	2019	2020	2021	2022
(1)	(6)	(7)	(8)	(9)
Singkawang Selatan	3	3	3	...
Singkawang Timur	4	4	4	...
Singkawang Utara	4	4	4	...
Singkawang Barat	3	3	3	...
Singkawang Tengah	6	6	6	...
<b>Kota Singkawang</b>	<b>20</b>	<b>20</b>	<b>20</b>	<b>...</b>

Lanjutan Tabel/*Continued Table* 4.1.10

Kecamatan <i>Subdistrict</i>	SMA <i>Senior High School</i>			
	2019	2020	2021	2022
(1)	(10)	(11)	(12)	(13)
Singkawang Selatan	2	2	2	...
Singkawang Timur	3	3	3	...
Singkawang Utara	3	3	3	...
Singkawang Barat	4	4	4	...
Singkawang Tengah	5	5	5	...
<b>Kota Singkawang</b>	<b>17</b>	<b>17</b>	<b>17</b>	<b>...</b>

Lanjutan Tabel/*Continued Table* 4.1.10

Kecamatan <i>Subdistrict</i>	SMK <i>Vocational School</i>			
	2019	2020	2021	2022
(1)	(14)	(15)	(16)	(17)
Singkawang Selatan	2	2	2	...
Singkawang Timur	-	-	-	...
Singkawang Utara	1	1	1	...
Singkawang Barat	1	1	1	...
Singkawang Tengah	1	1	1	...
<b>Kota Singkawang</b>	<b>5</b>	<b>5</b>	<b>5</b>	<b>...</b>

Lanjutan Tabel/*Continued Table* 4.1.10

Kecamatan <i>Subdistrict</i>	Perguruan Tinggi <i>University</i>			
	2019	2020	2021	2022
(1)	(18)	(19)	(20)	(21)
Singkawang Selatan	1	1	1	...
Singkawang Timur	-	-	-	...
Singkawang Utara	2	2	2	...
Singkawang Barat	5	5	5	...
Singkawang Tengah	-	-	-	...
<b>Kota Singkawang</b>	<b>8</b>	<b>8</b>	<b>8</b>	<b>...</b>

Catatan/*Note:* ...) Data tidak tersedia/*Data not available*

Sumber/*Source:* BPS Kota Singkawang, Pendataan Potensi Desa (Podes)/ *BPS—Statistics of Singkawang Municipality Village Potential Data Collection*

**Tabel** 4.1.11 **Angka Partisipasi Murni (APM) dan Angka Partisipasi Kasar (APK) Menurut Jenjang Pendidikan di Kota Singkawang, 2021 dan 2022**  
**Net Enrollment Rate and Gross Enrollment Ratio by Educational Level in Singkawang Municipality, 2021 and 2022**

Jenjang Pendidikan Educational Level	Angka Partisipasi Murni (APM) Net Participation Rates		Angka Partisipasi Kasar (APK) Gross Participation Rates	
	2021	2022	2021	2022
(1)	(2)	(3)	(4)	(5)
SD/MI Elementary School	98,70	98,49	113,70	112,89
SMP/MTs Lower Secondary School	73,39	73,92	87,66	85,68
SMA/SMK/MA Upper Secondary School	58,84	59,54	76,93	77,58

Sumber/Source: BPS Kota Singkawang, Survei Sosial Ekonomi Nasional (Susenas)/BPS-Statistic of Singkawang Municipality, National Socioeconomic Survey

**Tabel**  
**Table****4.1.12****Persentase Penduduk Berumur 15 Tahun ke Atas yang Melek Huruf Menurut Kelompok Umur di Kota Singkawang, 2021 dan 2022****Percentage of Literate People Aged 15 Years and Over by Age Group in Singkawang Municipality, 2021 and 2022**

<b>Kelompok Umur</b> <i>Age Group</i>	<b>2021</b>	<b>2022</b>
(1)	(2)	(3)
15–19	100,00	100,00
20–24	100,00	99,46
25–29	98,88	100,00
30–34	99,95	99,73
35–39	96,62	98,57
40–44	97,46	96,59
45–49	94,88	97,41
50+	76,39	85,11
<b>Jumlah/Total</b>	<b>91,99</b>	<b>95,38</b>
<b>15–24</b>	<b>100,00</b>	<b>99,71</b>
<b>15–44</b>	<b>98,90</b>	<b>99,16</b>
<b>15+</b>	<b>91,99</b>	<b>95,38</b>
<b>45+</b>	<b>80,56</b>	<b>88,16</b>

Sumber/Source: BPS Kota Singkawang, Survei Sosial Ekonomi Nasional (Susenans)/BPS-Statistic of Singkawang Municipality, National Socioeconomic Survey

**Tabel 4.1.13** Jumlah Sekolah di Bawah Kementerian Pendidikan, Kebudayaan, Riset, dan Teknologi Menurut Tingkat Pendidikan dan Kecamatan di Kota Singkawang, 2022  
**Number of Schools Under the Ministry of Education, Culture, Research, and Technology by Education and Subdistrict Level in Singkawang Municipality, 2022**

Kecamatan Subdistrict	Tingkat Pendidikan / Educational Attainment					
	TK/KS		SD/PS		SMP/JHS	
	Negeri State	Swasta Private	Negeri State	Swasta Private	Negeri State	Swasta Private
(1)	(2)	(3)	(4)	(5)	(6)	(7)
Singkawang Selatan	1	11	18	10	5	3
Singkawang Timur	2	3	14	2	4	2
Singkawang Utara	3	3	14	-	3	-
Singkawang Barat	1	16	12	14	3	9
Singkawang Tengah	1	11	17	1	5	2
<b>2022</b>	<b>8</b>	<b>44</b>	<b>75</b>	<b>27</b>	<b>20</b>	<b>16</b>
<b>2021</b>	<b>8</b>	<b>37</b>	<b>75</b>	<b>26</b>	<b>20</b>	<b>15</b>
<b>2020</b>	<b>8</b>	<b>36</b>	<b>75</b>	<b>23</b>	<b>20</b>	<b>14</b>
<b>2019</b>	<b>8</b>	<b>32</b>	<b>75</b>	<b>21</b>	<b>19</b>	<b>14</b>
<b>2018</b>	<b>8</b>	<b>31</b>	<b>75</b>	<b>20</b>	<b>19</b>	<b>15</b>



Lanjutan Tabel/*Continued Table* 4.1.13

Kecamatan <i>Subdistrict</i>	Tingkat Pendidikan / <i>Educational Attainment</i>			
	SLTA / <i>SHS</i>		SMK / <i>SHS</i>	
	Negeri <i>State</i>	Swasta <i>Private</i>	Negeri <i>State</i>	Swasta <i>Private</i>
(1)	(8)	(9)	(10)	(11)
Singkawang Selatan	3	1	1	3
Singkawang Timur	1	2	-	-
Singkawang Utara	2	-	1	-
Singkawang Barat	2	3	2	2
Singkawang Tengah	2	2	1	-
<b>2022</b>	<b>10</b>	<b>8</b>	<b>5</b>	<b>5</b>
<b>2021</b>	<b>10</b>	<b>8</b>	<b>5</b>	<b>5</b>
<b>2020</b>	<b>10</b>	<b>8</b>	<b>5</b>	<b>5</b>
<b>2019</b>	<b>10</b>	<b>8</b>	<b>5</b>	<b>7</b>
<b>2018</b>	<b>10</b>	<b>7</b>	<b>5</b>	<b>7</b>

Sumber/ *Source*: Dinas Pendidikan dan Kebudayaan Kota Singkawang dan Kementerian Pendidikan, Kebudayaan, Riset, dan Teknologi, Sistem Data Pokok Pendidikan, data semester ganjil/*Department of Education and Culture of Singkawang Municipality and Ministry of Education, Culture, Research, and Technology, Basic Education Data System, odd semester*

**Tabel 4.1.14** Banyaknya Sekolah Madrasah Menurut Tingkat Pendidikan dan Kecamatan di Kota Singkawang, 2022  
**Table** *Number of Islamic School by Educational Attainment and Subdistrict in Singkawang Municipality, 2022*

Kecamatan Subdistrict	Tingkat Pendidikan / Educational Attainment							
	RA / KIS		MI / PIS		MTs/ JHIS		MA/ SHIS	
	Negeri State	Swasta Private	Negeri State	Swasta Private	Negeri State	Swasta Private	Swasta Private	Negeri State
(1)	(2)	(3)	(4)	(5)	(6)	(7)	(8)	(9)
Singkawang Selatan	-	-	1	-	-	2	-	2
Singkawang Timur	-	-	-	-	-	-	-	-
Singkawang Utara	-	-	-	1	1	1	-	-
Singkawang Barat	-	4	-	2	-	1	-	-
Singkawang Tengah	-	5	-	5	-	7	1	5
<b>2022</b>	-	<b>9</b>	<b>1</b>	<b>8</b>	<b>1</b>	<b>11</b>	<b>1</b>	<b>7</b>
<b>2021</b>	-	<b>9</b>	<b>1</b>	<b>8</b>	<b>1</b>	<b>11</b>	<b>1</b>	<b>7</b>
<b>2020</b>	-	<b>9</b>	<b>1</b>	<b>8</b>	<b>1</b>	<b>11</b>	<b>1</b>	<b>7</b>
<b>2019</b>	-	<b>9</b>	<b>1</b>	<b>8</b>	<b>1</b>	<b>11</b>	<b>1</b>	<b>7</b>
<b>2018</b>	-	<b>8</b>	<b>1</b>	<b>8</b>	<b>1</b>	<b>11</b>	<b>1</b>	<b>5</b>

Sumber/ Source: Kantor Kementerian Agama Kota Singkawang/Ministry of Religion Affairs of Singkawang Municipality

**Tabel**  
**Table** 4.1.15

**Jumlah Murid SD Umur 7-12 Tahun, Murid SMP 13-15 Tahun, Murid SLTA/SMK 16-18 Tahun Menurut Kecamatan di Kota Singkawang, 2022**  
*Number of Elementary Student 7-12 Years of Age, Secondary Student 13-15 Years of Age, High School Student 16-18 Years of Age by Subdistrict In Singkawang Municipality, 2022*

Kecamatan Subdistrict	Murid SD Umur 7-12 tahun PS Students 7-12 Years Old	Murid SMP Umur 13-15 tahun JHS Students 13-15 Years Old	Murid SMA/SMK Umur 16-18 th SHS Students 16-18 Years Old
(1)	(2)	(3)	(4)
Singkawang Selatan	4 040	1 673	...
Singkawang Timur	2 384	869	...
Singkawang Utara	2 953	923	...
Singkawang Barat	2 750	983	...
Singkawang Tengah	4 645	1 896	...
<b>2022</b>	<b>16 772</b>	<b>6 344</b>	<b>...</b>
<b>2021</b>	<b>22 654</b>	<b>8 106</b>	<b>9 176</b>
<b>2020</b>	<b>22 501</b>	<b>7 750</b>	<b>7 249</b>
<b>2019</b>	<b>22 329</b>	<b>7 353</b>	<b>7 696</b>
<b>2018</b>	<b>21 731</b>	<b>7 409</b>	<b>7 461</b>

Catatan/Note: ...) Data tidak tersedia/Data not available

Sumber/ Source: Dinas Pendidikan dan Kebudayaan Kota Singkawang/Department of Education and Culture of Singkawang Municipality

**Tabel 4.1.16** Jumlah Rombongan Belajar Menurut Tingkat Pendidikan dan Kecamatan di Kota Singkawang, 2022  
**Table** **4.1.16** **Number of Students Group by Educational Attainment and Subdistrict In Singkawang, 2022**

Kecamatan Subdistrict	Tingkat Pendidikan / Educational Attainment							
	SD / PS		SMP / JHS		SMA / SHS		SMK / SHS	
	Negeri State	Swasta Private	Negeri State	Swasta Private	Negeri State	Swasta Private	Negeri State	Swasta Private
(1)	(2)	(3)	(4)	(5)	(6)	(7)	(8)	(9)
Singkawang Selatan	186	77	73	19	...	...	...	...
Singkawang Timur	116	10	39	8	...	...	...	...
Singkawang Utara	135	-	37	-	...	...	...	...
Singkawang Barat	128	163	42	71	...	...	...	...
Singkawang Tengah	203	12	73	8	...	...	...	...
<b>2022</b>	<b>768</b>	<b>262</b>	<b>264</b>	<b>106</b>	...	...	...	...
<b>2021</b>	<b>756</b>	<b>236</b>	<b>259</b>	<b>99</b>	...	...	...	...
<b>2020</b>	<b>753</b>	<b>225</b>	<b>257</b>	<b>96</b>	<b>126</b>	<b>56</b>	<b>121</b>	<b>63</b>
<b>2019</b>	<b>751</b>	<b>223</b>	<b>257</b>	<b>96</b>	<b>126</b>	<b>58</b>	<b>121</b>	<b>63</b>
<b>2018</b>	<b>774</b>	<b>212</b>	<b>271</b>	<b>99</b>	<b>126</b>	<b>53</b>	<b>121</b>	<b>62</b>

Catatan/Note : ...) Data tidak tersedia/Data not available

Sumber/ Source: Dinas Pendidikan dan Kebudayaan Kota Singkawang/Department of Education and Culture of Singkawang Municipality

**Tabel 4.1.17** Jumlah Kelas Menurut Tingkat Pendidikan dan Kecamatan di Kota Singkawang, 2022  
**Number of Class Room by Educational Attainment and Subdistrict in Singkawang Municipality, 2022**

Kecamatan Subdistrict	Tingkat Pendidikan / Educational Attainment							
	SD / PS		SMP / JHS		SMA / SHS		SMK / SHS	
	Negeri State	Swasta Private	Negeri State	Swasta Private	Negeri State	Swasta Private	Negeri State	Swasta Private
(1)	(2)	(3)	(4)	(5)	(6)	(7)	(8)	(9)
Singkawang Selatan	214	84	91	22	...	...	...	...
Singkawang Timur	149	12	58	12	...	...	...	...
Singkawang Utara	151	-	37	-	...	...	...	...
Singkawang Barat	188	161	57	87	...	...	...	...
Singkawang Tengah	217	12	92	5	...	...	...	...
<b>2022</b>	<b>919</b>	<b>269</b>	<b>335</b>	<b>126</b>	<b>...</b>	<b>...</b>	<b>...</b>	<b>...</b>
<b>2021</b>	<b>854</b>	<b>237</b>	<b>330</b>	<b>120</b>	<b>...</b>	<b>...</b>	<b>...</b>	<b>...</b>
<b>2020</b>	<b>843</b>	<b>232</b>	<b>310</b>	<b>112</b>	<b>...</b>	<b>...</b>	<b>...</b>	<b>...</b>
<b>2019</b>	<b>813</b>	<b>203</b>	<b>265</b>	<b>108</b>	<b>130</b>	<b>56</b>	<b>97</b>	<b>63</b>
<b>2018</b>	<b>814</b>	<b>215</b>	<b>270</b>	<b>111</b>	<b>125</b>	<b>56</b>	<b>97</b>	<b>63</b>

Catatan/Note : ... Data tidak tersedia/Data not available

Sumber/ Source : Dinas Pendidikan dan Kebudayaan Kota Singkawang/Department of Education and Culture of Singkawang Municipality

**Tabel** 4.1.18 **Jumlah Lulusan SD yang Melanjutkan ke SMP Menurut Kecamatan di Kota Singkawang, 2022**  
**Table** *Number of Primary School Graduated Who Continued to Junior High School by Subdistrict in Singkawang Municipality, 2022*

Kecamatan Subdistrict	Lulusan SD PS Graduated	Melanjutkan ke SMP Continued to JHS	Persentase Percentage
(1)	(2)	(3)	(4)
Singkawang Selatan	987	954	96,66
Singkawang Timur	478	472	98,74
Singkawang Utara	468	391	83,55
Singkawang Barat	1 265	1 138	89,96
Singkawang Tengah	907	836	92,17
<b>2 0 2 2</b>	<b>4 105</b>	<b>3 791</b>	<b>92,35</b>
<b>2 0 2 1</b>	<b>3 989</b>	<b>3 558</b>	<b>89,20</b>
<b>2 0 2 0</b>	<b>3 933</b>	<b>3 525</b>	<b>89,63</b>
<b>2 0 1 9</b>	<b>4 020</b>	<b>3 499</b>	<b>87,04</b>
<b>2 0 1 8</b>	<b>3 809</b>	<b>3 477</b>	<b>91,83</b>

Sumber/ Source: Dinas Pendidikan dan Kebudayaan Kota Singkawang/Department of Education and Culture of Singkawang Municipality

Tabel  
Table

4.1.19

**Jumlah Lulusan SMP yang Melanjutkan ke SMA Menurut Kecamatan di Kota Singkawang, 2022**  
***Number of Junior High School Graduated Who Continued to Senior High School by Subdistrict in Singkawang Municipality, 2022***

Kecamatan Subdistrict	Lulusan SMP JHS Graduated	Melanjutkan ke SMA Continued to SHS	Persentase Percentage
(1)	(2)	(3)	(4)
Singkawang Selatan	789	...	...
Singkawang Timur	390	...	...
Singkawang Utara	361	...	...
Singkawang Barat	934	...	...
Singkawang Tengah	754	...	...
<b>2022</b>	<b>3 228</b>	...	...
<b>2021</b>	<b>3 236</b>	...	...
<b>2020</b>	<b>3 256</b>	...	...
<b>2019</b>	<b>3 970</b>	<b>3 913</b>	<b>98,56</b>
<b>2018</b>	<b>3 427</b>	<b>3 816</b>	<b>99,08</b>

Catatan/Note : ... Data tidak tersedia/Data not available

Sumber/ Source: Dinas Pendidikan dan Kebudayaan Kota Singkawang/Department of Education and Culture of Singkawang Municipality

**Tabel 4.1.20** **Persentase Penduduk Usia 7-24 Tahun Menurut Jenis Kelamin, Kelompok Umur Sekolah, dan Partisipasi Sekolah di Kota Singkawang, 2022**  
**Percentage of Population Aged 7-24 Years by Sex, Age Group, and School Participation in Singkawang Municipality, 2022**

Jenis Kelamin dan Kelompok Umur Sekolah <i>Sex and School Age Group</i>	Partisipasi Sekolah/School Participation		
	Tidak/Belum Pernah Sekolah <i>Not/Never Attending School</i>	Masih Sekolah <i>Attending School</i>	Tidak Sekolah Lagi <i>Not Attending School Anymore</i>
(1)	(2)	(3)	(4)
<b>Laki-Laki/Male</b>			
7 – 12	0,00	100,00	0,00
13 – 15	1,34	92,45	6,21
16 – 18	6,24	74,36	19,41
19 – 24	3,68	15,80	80,52
7 – 24	2,36	67,26	30,38
<b>Perempuan/Female</b>			
7 – 12	2,77	97,23	0,00
13 – 15	1,59	93,93	4,48
16 – 18	0,00	78,32	21,68
19 – 24	1,77	18,42	79,82
7 – 24	1,74	66,24	32,02
<b>Laki-laki+Perempuan/Male+Female</b>			
7 – 12	1,32	98,68	0,00
13 – 15	1,45	93,10	5,45
16 – 18	2,82	76,53	20,65
19 – 24	2,72	17,11	80,17
7 – 24	2,06	66,76	31,18

Sumber/Source : BPS, Survei Sosial Ekonomi Nasional (Susenas)/BPS-Statistics Indonesia, National Socioeconomic Survey



**Tabel 4.1.21** Jumlah Mahasiswa dan Tenaga Edukatif pada Perguruan Tinggi di Kota Singkawang, 2022  
**Number of Students and Public University Lecturers at Universities in Singkawang Municipality, 2022**

Perguruan Tinggi University	Mahasiswa Students			Tenaga Edukatif Lecturers		
	Lk Male	Pr Female	Jumlah Total	Lk Male	Pr Female	Jumlah Total
(1)	(2)	(3)	(4)	(5)	(6)	(7)
STIT Singkawang	68	102	170	4	5	9
STIE Mulia Singkawang	195	297	492	22	11	33
STKIP Singkawang	293	868	1 161	18	26	44
STIH Singkawang	113	83	196	13	8	21
Akbid Singkawang	-	153	153	1	6	7
Poltekkes Keperawatan Singkawang	84	272	356	9	9	18
Akademi Gizi SDM Singkawang	3	6	9	3	3	6
Akademi Komunitas Singkawang	-	-	-	-	-	-
<b>2022</b>	<b>756</b>	<b>1 781</b>	<b>2 537</b>	<b>70</b>	<b>68</b>	<b>138</b>
<b>2021</b>	<b>782</b>	<b>1 750</b>	<b>2 532</b>	<b>91</b>	<b>82</b>	<b>173</b>
<b>2020</b>	<b>919</b>	<b>1 606</b>	<b>2 525</b>	<b>108</b>	<b>75</b>	<b>183</b>
<b>2019</b>	<b>976</b>	<b>1 806</b>	<b>2 782</b>	<b>116</b>	<b>90</b>	<b>206</b>
<b>2018</b>	<b>1 087</b>	<b>1 790</b>	<b>2 877</b>	<b>130</b>	<b>102</b>	<b>232</b>

Sumber/ Source: Masing-masing Perguruan Tinggi di Kota Singkawang/Each College in Singkawang Municipality

**Tabel 4.1.22** Jumlah Peserta Ujian Negara dan Lulusan pada Perguruan Tinggi di Kota Singkawang, 2022  
**Table** Number of State Exam Participants and Graduates at Universities in Singkawang Municipality, 2022

Perguruan Tinggi University	Peserta Ujian Examinees			Lulusan Graduate		
	Sarjana Bachelor	Diploma Diploma	Jumlah Total	Sarjana Bachelor	Diploma Diploma	Jumlah Total
(1)	(2)	(3)	(4)	(5)	(6)	(7)
STIT Singkawang	14	-	14	14	-	14
STIE Mulia Singkawang	106	-	106	106	-	106
STKIP Singkawang	1 322	-	1 322	1 322	-	1 322
STIH Singkawang	39	-	39	39	-	39
Akbid Singkawang	-	25	25	-	23	23
Poltekkes Keperawatan Singkawang	64	82	146	64	82	146
Akademi Gizi SDM Singkawang	-	-	-	-	-	-
Akademi Komunitas Singkawang	-	-	-	-	-	-
<b>2022</b>	<b>1 545</b>	<b>107</b>	<b>1 652</b>	<b>1 545</b>	<b>105</b>	<b>1 650</b>
<b>2021</b>	<b>376</b>	<b>68</b>	<b>444</b>	<b>376</b>	<b>67</b>	<b>443</b>
<b>2020</b>	<b>430</b>	<b>160</b>	<b>590</b>	<b>430</b>	<b>158</b>	<b>588</b>
<b>2019</b>	<b>263</b>	<b>178</b>	<b>441</b>	<b>262</b>	<b>178</b>	<b>440</b>
<b>2018</b>	<b>332</b>	<b>289</b>	<b>621</b>	<b>349</b>	<b>250</b>	<b>599</b>

Sumber/ Source: Masing-masing Perguruan Tinggi/Each College in Singkawang Municipality

## 4.2 KESEHATAN HEALTH

**Tabel** 4.2.1 **Jumlah Kelurahan yang Memiliki Sarana Kesehatan Menurut Kecamatan di Kota Singkawang, 2020-2022**  
**Table** 4.2.1 **Number of Villages Having Health Facilities by Subdistrict in Singkawang Municipality, 2020-2022**

Kecamatan Subdistrict	Rumah Sakit Hospital		
	2020	2021	2022
(1)	(2)	(3)	(4)
Singkawang Selatan	-	-	...
Singkawang Timur	1	1	...
Singkawang Utara	-	-	...
Singkawang Barat	4	4	...
Singkawang Tengah	1	1	...
<b>Kota Singkawang</b>	<b>6</b>	<b>6</b>	<b>...</b>

Lanjutan Tabel/*Continued Table* 4.2.1

Kecamatan <i>Subdistrict</i>	Rumah Sakit Bersalin <i>Maternity Hospital</i>		
	2020	2021	2022
(1)	(5)	(6)	(7)
Singkawang Selatan	-	-	...
Singkawang Timur	-	-	...
Singkawang Utara	-	-	...
Singkawang Barat	1	1	...
Singkawang Tengah	-	-	...
<b>Kota Singkawang</b>	<b>1</b>	<b>1</b>	<b>...</b>

Lanjutan Tabel/*Continued Table* 4.2.1

Kecamatan <i>Subdistrict</i>	Poliklinik <i>Polyclinic</i>		
	2020	2021	2022
(1)	(8)	(9)	(10)
Singkawang Selatan	1	1	...
Singkawang Timur	-	-	...
Singkawang Utara	1	1	...
Singkawang Barat	2	2	...
Singkawang Tengah	4	4	...
<b>Kota Singkawang</b>	<b>8</b>	<b>8</b>	<b>...</b>

Lanjutan Tabel/*Continued Table* 4.2.1

Kecamatan <i>Subdistrict</i>	Puskesmas <i>Public Health Center</i>		
	2020	2021	2022
(1)	(11)	(12)	(13)
Singkawang Selatan	2	2	...
Singkawang Timur	2	2	...
Singkawang Utara	2	2	...
Singkawang Barat	2	2	...
Singkawang Tengah	2	2	...
<b>Kota Singkawang</b>	<b>10</b>	<b>10</b>	<b>...</b>

Lanjutan Tabel/*Continued Table* 4.2.1

Kecamatan <i>Subdistrict</i>	Puskesmas Pembantu <i>Subsidiary of Public Health Center</i>		
	2020	2021	2022
(1)	(14)	(15)	(16)
Singkawang Selatan	4	4	...
Singkawang Timur	4	4	...
Singkawang Utara	4	4	...
Singkawang Barat	2	2	...
Singkawang Tengah	4	4	...
<b>Kota Singkawang</b>	<b>18</b>	<b>18</b>	<b>...</b>

Lanjutan Tabel/*Continued Table 4.2.1*

Kecamatan <i>Subdistrict</i>	Apotek <i>Pharmacy</i>		
	2020	2021	2022
(1)	(17)	(18)	(19)
Singkawang Selatan	1	1	...
Singkawang Timur	2	2	...
Singkawang Utara	2	2	...
Singkawang Barat	2	2	...
Singkawang Tengah	5	5	...
<b>Kota Singkawang</b>	<b>12</b>	<b>12</b>	<b>...</b>

Catatan/*Note* : ...) Data tidak tersedia/*Data not available*

Sumber/*Source*: BPS Kota Singkawang, Pendataan Potensi Desa (Podes)/*BPS-Statistics of Singkawang Municipality, Village Potential Data Collecting*



**Tabel**  
**Table** 4.2.2

**Jumlah Tenaga Kesehatan Menurut Kecamatan di Kota Singkawang, 2022**  
**Number of Health Personnel by Subdistrict in Singkawang Municipality, 2022**

Kecamatan Subdistrict	Medis / Medical		Perawat Nurse	Bidan Midwife	Tenaga Kefarmasian Pharmacist
	Dokter Doctor	Dokter Gigi Dentist			
(1)	(2)	(3)	(4)	(5)	(6)
Singkawang Selatan	7	2	36	29	8
Singkawang Timur	14	3	263	21	16
Singkawang Utara	6	2	29	24	6
Singkawang Barat	59	10	561	132	55
Singkawang Tengah	20	4	76	30	13
<b>Kota Singkawang</b>	<b>106</b>	<b>21</b>	<b>965</b>	<b>236</b>	<b>98</b>

Lanjutan Tabel/Continued Table 4.2.2

<b>Kecamatan Subdistrict</b>	<b>Tenaga Kesehatan Masyarakat Public Health worker</b>	<b>Tenaga Kesehatan Lingkungan Enviromental Health Worker</b>	<b>Tenaga Gizi Nutritionist</b>	<b>Ahli Teknologi Laboratorium Medik Medical Laboratory Technician</b>
(1)	(7)	(8)	(9)	(10)
Singkawang Selatan	4	9	10	6
Singkawang Timur	13	7	17	15
Singkawang Utara	2	9	8	7
Singkawang Barat	8	16	23	42
Singkawang Tengah	6	7	12	9
<b>Kota Singkawang</b>	<b>33</b>	<b>48</b>	<b>70</b>	<b>79</b>

Sumber/ Source: Dinas Kesehatan dan Keluarga Berencana Kota Singkawang/Department of Health and Family Planning of Singkawang Municipality

**Tabel**  
**Table** 4.2.3

**Jumlah Rumah Sakit Umum, Rumah Sakit Khusus, Puskesmas, Klinik Pratama, dan Posyandu Menurut Kecamatan di Kota Singkawang, 2021 dan 2022**  
**Number of General Hospital, Specialized Hospital, Public Health Center, Primary Clinic, and Integrated Health Post by Subdistrict in Singkawang Municipality, 2021 and 2022**

Kecamatan Subdistrict	Rumah Sakit Umum General Hospital		Rumah Sakit Khusus Special Hospital		Puskesmas <sup>1</sup> Rawat Inap Public Health Center <sup>1</sup> with Inpatient Care	
	2021	2022	2021	2022	2021	2022
(1)	(2)	(3)	(4)	(5)	(6)	(7)
Singkawang Selatan	-	-	-	-	1	1
Singkawang Timur	-	-	1	1	1	1
Singkawang Utara	-	-	-	-	1	1
Singkawang Barat	3	3	2	1	-	-
Singkawang Tengah	1	1	-	-	-	-
<b>Kota Singkawang</b>	<b>4</b>	<b>4</b>	<b>3</b>	<b>2</b>	<b>3</b>	<b>3</b>

Lanjutan Tabel/*Continued Table 4.2.3*

Kecamatan Subdistrict	Puskesmas <sup>1</sup> Non Rawat Inap Public Health Center <sup>1</sup> without Inpatient Care		Klinik Pratama Primary Clinic		Posyandu Integrated Health Post	
	2021	2022	2021	2022	2021	2022
(1)	(8)	(9)	(10)	(11)	(12)	(13)
Singkawang Selatan	1	1	4	5	33	33
Singkawang Timur	1	1	1	1	21	21
Singkawang Utara	1	1	2	2	26	26
Singkawang Barat	2	2	2	4	29	29
Singkawang Tengah	2	2	11	10	49	49
<b>Kota Singkawang</b>	<b>7</b>	<b>7</b>	<b>20</b>	<b>22</b>	<b>158</b>	<b>158</b>

Sumber/ Source: Dinas Kesehatan dan Keluarga Berencana Kota Singkawang/*Department of Health and Family Planning of Singkawang Municipality*

**Tabel**  
**Table****4.2.4**

**Persentase Penduduk yang Mempunyai Keluhan Kesehatan Selama Sebulan Terakhir Menurut Kecamatan di Kota Singkawang, 2018–2022**  
**Percentage of People Who Had Health Complaint During a Month Prior to The Survey by Subdistrict in Singkawang Municipality, 2018–2022**

<b>Kecamatan Subdistrict</b>	<b>2018</b>	<b>2019</b>	<b>2020</b>	<b>2021</b>	<b>2022</b>
(1)	(3)	(4)	(5)	(6)	(7)
Singkawang Selatan	...	...	...	...	...
Singkawang Timur	...	...	...	...	...
Singkawang Utara	...	...	...	...	...
Singkawang Barat	...	...	...	...	...
Singkawang Tengah	...	...	...	...	...
<b>Kota Singkawang</b>	<b>25,82</b>	<b>28,21</b>	<b>32,06</b>	<b>25,93</b>	<b>32,20</b>

Catatan/Note : (...) Data tidak tersedia/Data not available

Sumber/Source : BPS, Survei Sosial Ekonomi Nasional (Susenas)/BPS-Statistics Indonesia, National Socioeconomic Survey

**Tabel** 4.2.5 **Banyaknya Rumah Sakit dan Tempat Tidur Menurut Kecamatan di Kota Singkawang, 2022**  
**Table** 4.2.5 **Number of Hospital and Beds by Subdistrict in Singkawang Municipality, 2022**

Kecamatan Subdistrict	Negeri/ <i>Public</i>		Swasta/ <i>Private</i>		Jumlah/ <i>Total</i>	
	Rumah Sakit <i>Hospital</i>	Tempat Tidur <i>Beds</i>	Rumah Sakit <i>Hospital</i>	Tempat Tidur <i>Beds</i>	Rumah Sakit <i>Hospital</i>	Tempat Tidur <i>Beds</i>
(1)	(2)	(3)	(4)	(5)	(6)	(7)
Singkawang Selatan	-	-	-	-	-	-
Singkawang Timur	1	630	-	-	1	630
Singkawang Utara	-	-	-	-	-	-
Singkawang Barat	1	260	3	340	4	600
Singkawang Tengah	1	66	-	-	1	66
<b>2022</b>	<b>3</b>	<b>956</b>	<b>3</b>	<b>340</b>	<b>6</b>	<b>1 296</b>
<b>2021</b>	<b>4</b>	<b>966</b>	<b>3</b>	<b>341</b>	<b>7</b>	<b>1 307</b>
<b>2020</b>	<b>4</b>	<b>966</b>	<b>3</b>	<b>341</b>	<b>7</b>	<b>1 307</b>
<b>2019</b>	<b>4</b>	<b>961</b>	<b>3</b>	<b>338</b>	<b>7</b>	<b>1 299</b>
<b>2018</b>	<b>4</b>	<b>959</b>	<b>3</b>	<b>315</b>	<b>7</b>	<b>1 274</b>

Sumber/ Source: Dinas Kesehatan dan Keluarga Berencana Kota Singkawang/Department of Health and Family Planning of Singkawang Municipality

**Tabel 4.2.6** Banyaknya Dokter Menurut Spesialis di Kota Singkawang, 2018–2022  
**Table** *Number of Doctor by Specialization in Singkawang Municipality, 2018–2022*

Jenis Spesialisasi <i>Type of Specialization</i>	2018	2019	2020	2021	2022
(1)	(2)	(3)	(4)	(5)	(6)
Penyakit Dalam	8	5	8	7	13
Anak	4	4	5	7	7
Bedah Umum	7	3	6	6	7
Kebidanan/Kandungan	6	6	6	-	10
Mata	4	3	3	4	4
Penyakit Jiwa	2	2	1	-	6
Dokter Gigi	11	15	13	2	21
Lainnya	9	15	13	38	32
<b>Jumlah/Total</b>	<b>51</b>	<b>53</b>	<b>55</b>	<b>64</b>	<b>100</b>

Sumber/ Source: Dinas Kesehatan dan Keluarga Berencana Kota Singkawang/Department of Health and Family Planning of Singkawang Municipality

**Tabel 4.2.7** Banyaknya Tenaga Kesehatan di Puskesmas Kota Singkawang, 2022  
**Table** *Number of Health Personnel to Public Health Center in Singkawang Municipality, 2022*

<b>Puskesmas Public Health Center</b>	<b>Dokter Umum General</b>	<b>Dokter Gigi Dentist</b>	<b>Jumlah Dokter Total Doctor</b>	<b>Bidan Midwife</b>	<b>Perawat Nurse</b>	<b>Terapis Gigi dan Mulut Dental and Mouth Therapist</b>
(1)	(2)	(3)	(4)	(5)	(6)	(7)
Singkawang Selatan I	5	1	6	16	21	2
Singkawang Selatan II	2	1	3	13	15	3
Singkawang Timur I	4	1	5	14	26	4
Singkawang Timur II	2	1	3	7	11	2
Singkawang Utara I	2	1	3	13	14	3
Singkawang Utara II	4	1	5	11	15	4
Singkawang Barat I	3	1	4	11	12	2
Singkawang Barat II	3	1	4	5	9	2
Singkawang Tengah I	4	1	5	12	17	3
Singkawang Tengah II	4	1	5	12	12	3
<b>2022</b>	<b>33</b>	<b>10</b>	<b>43</b>	<b>114</b>	<b>152</b>	<b>28</b>
<b>2021</b>	<b>24</b>	<b>9</b>	<b>33</b>	<b>134</b>	<b>130</b>	<b>20</b>
<b>2020</b>	<b>20</b>	<b>9</b>	<b>29</b>	<b>131</b>	<b>137</b>	<b>24</b>
<b>2019</b>	<b>20</b>	<b>9</b>	<b>29</b>	<b>101</b>	<b>107</b>	<b>19</b>
<b>2018</b>	<b>19</b>	<b>6</b>	<b>25</b>	<b>107</b>	<b>102</b>	<b>20</b>

Sumber/Source: Dinas Kesehatan dan Keluarga Berencana Kota Singkawang/Department of Health and Family Planning of Singkawang Municipality



**Tabel**  
**Table** 4.2.8**Banyaknya Pasien Rawat Inap di Rumah Sakit Umum Daerah Dr. Abdul Azis Kota Singkawang, 2022**  
**Number of Medical Patient in dr. Abdul Azis Regional Hospital of Singkawang Municipality, 2022**

Bulan Month	Pasien Masuk / Admission			Pasien Keluar / Patients Out		
	Pria Male	Wanita Female	Jumlah Total	Pria Male	Wanita Female	Jumlah Total
(1)	(2)	(3)	(4)	(5)	(6)	(7)
Januari/January	475	543	1 018	485	525	1 010
Februari/February	404	510	914	393	506	899
Maret/March	450	535	985	445	545	990
April/April	399	437	836	406	454	860
Mei/May	482	544	1 026	530	551	1 081
Juni/June	506	529	1 035	518	538	1 056
Juli/July	545	557	1 102	532	554	1 086
Agustus/August	557	585	1 142	566	595	1 161
September/September	490	517	1 007	559	583	1 142
Oktober/October	510	580	1 090	434	505	939
Nopember/November	508	544	1 052	479	530	1 009
Desember/December	478	544	1 022	494	557	1 051
<b>2022</b>	<b>5 804</b>	<b>6 425</b>	<b>12 229</b>	<b>5 841</b>	<b>6 443</b>	<b>12 284</b>
<b>2021</b>	<b>5 243</b>	<b>5 708</b>	<b>10 951</b>	<b>5 293</b>	<b>5 762</b>	<b>11 055</b>
<b>2020</b>	<b>4 256</b>	<b>4 686</b>	<b>8 942</b>	<b>4 127</b>	<b>4 557</b>	<b>8 684</b>
<b>2019</b>	<b>5 799</b>	<b>6 243</b>	<b>12 042</b>	<b>5 776</b>	<b>6 235</b>	<b>12 011</b>
<b>2018</b>	<b>5 509</b>	<b>6 748</b>	<b>12 257</b>	<b>5 589</b>	<b>6 724</b>	<b>12 313</b>

Sumber/Source: RSUD dr. Abdul Azis Kota Singkawang/dr. Abdul Azis Regional Hospital of Singkawang Municipality

**Tabel 4.2.9** Banyaknya Pasien Rawat Inap di Rumah Sakit di Kota Singkawang, 2022  
**Table** *Number of Medical Patient in Hospitals of Singkawang Municipality, 2022*

Rumah Sakit Hospital	Pasien Masuk / Admission			Pasien Keluar / Patients Out		
	Pria Male	Wanita Female	Jumlah Total	Pria Male	Wanita Female	Jumlah Total
(1)	(2)	(3)	(4)	(5)	(6)	(7)
RS Abdul Aziz	5 804	6 425	12 229	5 841	6 443	12 284
RS DKT	738	594	1 332	661	1 008	1 669
RS Harapan Bersama	4 118	7 510	11 628	4 118	7 510	11 628
RS Vincentius	4 830	5 681	10 511	4 782	5 640	10 422
RS WEMPE	220	1 312	1 532	220	1 312	1 532
<b>2 0 2 2</b>	<b>15 710</b>	<b>21 522</b>	<b>37 232</b>	<b>15 622</b>	<b>21 913</b>	<b>37 535</b>
<b>2 0 2 1</b>	<b>11 810</b>	<b>18 419</b>	<b>30 949</b>	<b>12 356</b>	<b>18 236</b>	<b>30 592</b>
<b>2 0 2 0</b>	<b>11 252</b>	<b>16 671</b>	<b>27 923</b>	<b>11 034</b>	<b>16 235</b>	<b>27 269</b>

Sumber/Source: Masing-Masing Rumah Sakit di Kota Singkawang/Each Hospitals in Singkawang Municipality

**Tabel**  
**Table** 4.2.10

**Banyaknya Pasien Rawat Jalan di Rumah Sakit Umum Daerah Dr. Abdul Aziz Kota Singkawang, 2022**  
**Number of Medical Patient in dr Abdul Azis Hospitals of Singkawang Municipality, 2022**

Bulan Month	Poliklinik / Polidinic					Bedah Umum General Sugery
	Umum General	Gigi Dentist	Penyakit Dalam Internis	Anak Childs	Mata Eye	
(1)	(2)	(3)	(4)	(5)	(6)	(7)
Januari/January	-	220	501	258	32	743
Februari/February	-	177	466	279	32	660
Maret/March	-	165	456	302	35	671
April/April	-	151	431	272	41	672
Mei/May	-	128	378	258	27	642
Juni/June	-	182	403	304	36	885
Juli/July	-	157	463	327	27	947
Agustus/August	-	177	607	374	25	948
September/September	-	199	563	414	54	1 021
Oktober/October	-	158	565	397	53	875
Nopember/November	-	179	528	357	48	901
Desember/December	-	204	484	362	35	810
<b>2022</b>	-	<b>2 097</b>	<b>5 845</b>	<b>3 904</b>	<b>445</b>	<b>9 775</b>
<b>2021</b>	-	<b>1 636</b>	<b>4 152</b>	<b>2 253</b>	<b>430</b>	<b>6 584</b>
<b>2020</b>	-	<b>1 281</b>	<b>3 541</b>	<b>1 839</b>	<b>626</b>	<b>4 832</b>
<b>2019</b>	-	<b>1 548</b>	<b>4 425</b>	<b>2 449</b>	<b>924</b>	<b>8 295</b>
<b>2018</b>	-	<b>3 087</b>	<b>172</b>	<b>3 290</b>	<b>2 343</b>	<b>5 934</b>

Lanjutan Tabel/Continued Table 4.2.10

Bulan Month	Poliklinik / Polidinic					
	Bedah Syaraf Neuro surgery	Bedah Tulang/ Ortopedi Bone Surgery	Bedah Digestif Digestive Surgery	Bedah Onkologi Oncology Surgery	Jiwa Psychiatric	Paru Lung
(1)	(8)	(9)	(10)	(11)	(12)	(13)
Januari/January	45	364	101	22	-	112
Februari/February	46	314	55	5	-	61
Maret/March	46	323	130	44	-	177
April/April	33	277	91	53	-	183
Mei/May	56	317	45	33	-	177
Juni/June	49	295	115	78	-	232
Juli/July	69	434	52	73	-	225
Agustus/August	68	384	121	97	2	226
September/September	69	402	118	49	21	267
Oktober/October	34	349	104	88	21	231
Nopember/November	41	344	77	107	27	267
Desember/December	16	263	113	92	18	234
<b>2022</b>	<b>572</b>	<b>4 066</b>	<b>1 122</b>	<b>741</b>	<b>89</b>	<b>2 392</b>
<b>2021</b>	<b>355</b>	<b>2 390</b>	-	-	<b>1 268</b>	<b>1 881</b>
<b>2020</b>	<b>350</b>	<b>2 654</b>	-	-	<b>1 337</b>	<b>3 036</b>
<b>2019</b>	-	-	-	-	<b>1 038</b>	<b>3 454</b>
<b>2018</b>	-	-	-	-	<b>639</b>	<b>3 383</b>

Lanjutan Tabel/*Continued Table* 4.2.10

Bulan Month	Poliklinik/ <i>Polidinic</i>					
	Syaraf Nerve	Prosthodonti Prosthodontics	Fisioterapi Fisioteraphy	Konservasi Gigi Dental Conservation	Kebidanan dan Kandungan Obgyn	Geriatric Geriatrici
(1)	(14)	(15)	(16)	(17)	(18)	(19)
Januari/ <i>January</i>	829	-	-	-	85	-
Februari/ <i>February</i>	704	-	-	-	63	-
Maret/ <i>March</i>	812	-	-	-	76	-
April/ <i>April</i>	747	-	-	-	53	-
Mei/ <i>May</i>	629	-	-	-	51	-
Juni/ <i>June</i>	803	-	-	-	68	-
Juli/ <i>July</i>	760	-	-	19	73	-
Agustus/ <i>August</i>	876	-	-	157	85	-
September/ <i>September</i>	995	-	-	182	93	-
Oktober/ <i>October</i>	955	-	-	227	76	-
Nopember/ <i>November</i>	977	-	-	234	81	-
Desember/ <i>December</i>	915	-	-	230	84	-
<b>2022</b>	<b>10 002</b>	-	-	<b>1 049</b>	<b>888</b>	-
<b>2021</b>	<b>7 504</b>	<b>24</b>	-	-	<b>664</b>	-
<b>2020</b>	<b>4 727</b>	<b>104</b>	-	-	<b>737</b>	-
<b>2019</b>	<b>3 738</b>	-	<b>2 075</b>	-	<b>1 053</b>	<b>11</b>
<b>2018</b>	<b>7 205</b>	-	<b>4 226</b>	-	<b>2 006</b>	-

Lanjutan Tabel/*Continued Table* 4.2.10

Bulan Month	Poliklinik / Polidinic						Jumlah Total
	Hemodia lisa Hemodia lisa	Kulit dan Kelamin Skin and Genital	THT ENT	Rehabili tasi Medik Medic Rehabili tation	Jantung dan Pem buluh Darah Cardiolo gist	Medical Check Up	
(1)	(14)	(15)	(16)	(17)	(18)	(19)	(20)
Januari/January	209	79	381	422	-	176	4 579
Februari/February	165	63	290	684	-	27	4 091
Maret/March	209	37	326	680	-	25	4 514
April/April	213	69	213	520	67	48	4 134
Mei/May	178	55	238	410	161	15	3 798
Juni/June	239	65	350	607	231	47	4 989
Juli/July	287	31	238	568	337	31	5 118
Agustus/August	311	22	256	608	276	28	5 648
September/September	343	47	307	635	433	27	6 239
Oktober/October	305	45	246	610	394	19	5 752
Nopember/November	316	58	309	612	390	88	5 941
Desember/December	293	41	266	578	522	34	5 594
<b>2022</b>	<b>3 068</b>	<b>612</b>	<b>3 420</b>	<b>6 934</b>	<b>2 811</b>	<b>565</b>	<b>60 397</b>
<b>2021</b>	<b>2 643</b>	<b>821</b>	<b>3 205</b>	<b>7 514</b>	-	-	<b>43 324</b>
<b>2020</b>	<b>2 509</b>	<b>668</b>	<b>3 084</b>	<b>5 929</b>	-	-	<b>37 254</b>
<b>2019</b>	<b>2 435</b>	<b>1 265</b>	<b>4 487</b>	-	-	-	<b>37 197</b>
<b>2018</b>	-	-	-	-	-	-	<b>41 512</b>

Sumber/Source: RSUD dr. Abdul Azis Kota Singkawang/dr. Abdul Azis Regional Hospital of Singkawang Municipality

**Tabel**  
**Table** 4.2.11

**Banyaknya Pasien Rawat Jalan di Rumah Sakit di Kota Singkawang, 2022**  
**Number of Medical Patient in Hospitals of Singkawang Municipality, 2022**

Rumah Sakit <i>Hospital</i>	Poliklinik / <i>Polidinic</i>						
	Umum <i>General</i>	Gigi <i>Dent</i>	Penyakit Dalam <i>Internis</i>	Anak <i>Childs</i>	Mata <i>Eye</i>	Bedah <i>Surgical</i>	Jiwa <i>Psychiatric</i>
(1)	(2)	(3)	(4)	(5)	(6)	(7)	
RS Abdul Aziz	-	2 097	5 845	3 904	445	16 276	89
RS DKT	2 417	3 914	4 649	180	-	602	1 194
RS Harapan Bersama	2 906	3 201	8 723	4 436	600	2 527	2 486
RS Vincentius	58	8 092	28 527	5 376	2 484	4 646	5 236
RS WEMPE	869	-	-	3 864	-	-	-
<b>2 0 2 2</b>	<b>6 250</b>	<b>17 304</b>	<b>47 744</b>	<b>17 760</b>	<b>3 529</b>	<b>24 051</b>	<b>9 005</b>
<b>2 0 2 1</b>	<b>2 506</b>	<b>10 924</b>	<b>35 304</b>	<b>11 239</b>	<b>2 608</b>	<b>16 784</b>	<b>7 415</b>
<b>2 0 2 0</b>	<b>4 397</b>	<b>9 615</b>	<b>28 074</b>	<b>11 468</b>	<b>2 956</b>	<b>15 015</b>	<b>8 465</b>
<b>2 0 1 9</b>	<b>5 708</b>	<b>13 566</b>	<b>33 531</b>	<b>16 627</b>	<b>4 502</b>	<b>16 064</b>	<b>7 744</b>
<b>2 0 1 8</b>	<b>6 161</b>	<b>11 882</b>	<b>32 285</b>	<b>13 552</b>	<b>6 589</b>	<b>11 618</b>	<b>6 848</b>

Lanjutan Tabel/Continued Table 4.2.11

Rumah Sakit <i>Hospital</i>	Poliklinik / Polyclinic					Jumlah <i>Total</i>
	Paru <i>Lung</i>	Syaraf <i>Nerve</i>	Fisioterapi <i>Fisioteraphy</i>	Kandung an <i>Obgyn</i>	Lainnya <i>Other</i>	
(1)	(8)	(9)	(10)	(11)	(12)	(13)
RS Abdul Aziz	2 392	10 002	-	888	18 459	60 397
RS DKT	2 496	1 061	-	167	-	16 680
RS Harapan Bersama	1 496	2 045	934	13 777	-	43 131
RS Vincentius	-	6 572	6 231	2 008	-	69 230
RS WEMPE	-	-	-	755	-	5 488
<b>2 0 2 2</b>	<b>6 384</b>	<b>19 680</b>	<b>7 165</b>	<b>17 595</b>	<b>18 459</b>	<b>194 926</b>
<b>2 0 2 1</b>	<b>6 195</b>	<b>15 202</b>	<b>2 612</b>	<b>15 626</b>	<b>14 207</b>	<b>140 631</b>
<b>2 0 2 0</b>	<b>5 587</b>	<b>12 870</b>	<b>968</b>	<b>16 834</b>	<b>12 294</b>	<b>128 543</b>
<b>2 0 1 9</b>	<b>4 900</b>	<b>13 698</b>	<b>5 884</b>	<b>21 706</b>	<b>3 758</b>	<b>152 019</b>
<b>2 0 1 8</b>	<b>4 178</b>	<b>13 651</b>	<b>12 717</b>	<b>22 069</b>	<b>-</b>	<b>141 550</b>

Sumber/Source: Masing-Masing Rumah Sakit di Kota Singkawang/Each Hospitals in Singkawang Municipality



**Tabel** 4.2.12 **Banyaknya Tenaga Kesehatan di Rumah Sakit Kota Singkawang, 2022**  
**Table** 4.2.12 **Number of Health Personnel at Hospital of Singkawang Municipality, 2022**

Tenaga Kesehatan Health Personnel	RSUD Abdul Aziz	RS DKT	RS Harapan Bersama	RS Vincen tius	RS WEMPE	RSJ Buduk	Jumlah Total
(1)	(2)	(3)	(4)	(5)	(6)	(7)	(8)
Dokter Spesialis	36	11	23	27	4	3	104
Dokter Umum	22	7	11	15	4	5	64
Dokter Gigi Umum	3	2	3	1	-	1	10
Perawat	281	44	92	172	12	229	830
Perawat Anastesi	2	1	3	-	1	-	7
Perawat Gigi	6	1	2	2	-	5	16
Bidan	60	5	40	21	10	-	136
Apoteker	15	2	3	7	2	4	33
Asisten Apoteker	30	3	4	7	2	5	51
Kesehatan Lingkungan	9	1	1	2	1	4	18
Analisis Kesehatan	25	5	8	11	4	5	58
Nutrisionis	18	-	1	2	1	9	31
Fisioterapi	6	1	2	3	-	3	15
Perekam Medik	14	4	2	6	2	2	30
Elektromedik	4	-	-	1	-	-	5
Radiografer	11	1	2	4	-	2	20
Refraksionis Optisien	-	-	-	-	-	1	1
<b>2022</b>	<b>542</b>	<b>88</b>	<b>197</b>	<b>281</b>	<b>43</b>	<b>278</b>	<b>1429</b>
<b>2021</b>	<b>427</b>	<b>111</b>	<b>164</b>	<b>271</b>	<b>40</b>	<b>260</b>	<b>1273</b>
<b>2020</b>	<b>484</b>	<b>105</b>	<b>161</b>	<b>271</b>	<b>41</b>	<b>259</b>	<b>1321</b>
<b>2019</b>	<b>460</b>	<b>101</b>	<b>163</b>	<b>264</b>	<b>40</b>	<b>264</b>	<b>1292</b>
<b>2018</b>	<b>488</b>	<b>91</b>	<b>143</b>	<b>247</b>	<b>39</b>	<b>233</b>	<b>1241</b>

Sumber/ Source: Masing-Masing Rumah Sakit di Kota Singkawang/Each Hospitals in Singkawang Municipality

**Tabel** 4.2.13 **Banyaknya Pedagang dan Industri Farmasi Menurut Kecamatan di Kota Singkawang, 2022**  
**Table** 4.2.13 **Number of Seller and Pharmaceutical Industry by Subdistrict in Singkawang Municipality, 2022**

Kecamatan Subdistrict	Apotik Pharmacy	PB Farmasi PB Pharmacy	Optik Optics	Industri Farmasi Jamu Herbal Medicine Industry	Toko Obat Medicine Store
(1)	(2)	(3)	(4)	(5)	(6)
Singkawang Selatan	7	-	-	-	-
Singkawang Timur	2	-	-	-	-
Singkawang Utara	4	1	-	-	-
Singkawang Barat	18	2	8	2	10
Singkawang Tengah	22	-	-	1	9
<b>2022</b>	<b>53</b>	<b>3</b>	<b>8</b>	<b>3</b>	<b>19</b>
<b>2021</b>	<b>47</b>	<b>3</b>	<b>9</b>	<b>2</b>	<b>20</b>
<b>2020</b>	<b>43</b>	<b>2</b>	<b>9</b>	<b>-</b>	<b>25</b>
<b>2019</b>	<b>39</b>	<b>1</b>	<b>8</b>	<b>2</b>	<b>25</b>
<b>2018</b>	<b>33</b>	<b>1</b>	<b>8</b>	<b>2</b>	<b>25</b>

Sumber/ Source: Dinas Kesehatan dan Keluarga Berencana Kota Singkawang/Department of Health and Family Planning of Singkawang Municipality

**Tabel** 4.2.14 **Realisasi Kegiatan Imunisasi Menurut Jenisnya Menurut Kecamatan di Kota Singkawang, 2022**  
**Table** *Realization of Immunization Activity by Type by Sudistrict in Singkawang Municipality, 2022*

Kecamatan Subdistrict	BCG BCG	DPT1 DPT1	Polio3 Polio3	Campak Measles	TT Hamil (Status) TT Pregnant (Status)	
					TD1 TD1	TD2 TD2
(1)	(2)	(3)	(4)	(5)	(6)	(7)
Singkawang Selatan	569	527	435	412	15	96
Singkawang Timur	346	353	404	296	20	118
Singkawang Utara	504	522	493	466	5	61
Singkawang Barat	388	342	273	294	43	51
Singkawang Tengah	745	735	707	682	85	200
<b>2022</b>	<b>2 552</b>	<b>2 479</b>	<b>2 312</b>	<b>2 150</b>	<b>168</b>	<b>526</b>
<b>2021</b>	<b>2 190</b>	<b>2 062</b>	<b>1 850</b>	<b>1 850</b>	<b>152</b>	<b>610</b>
<b>2020</b>	<b>2 901</b>	<b>2 537</b>	<b>2 402</b>	<b>2 196</b>	-	-
<b>2019</b>	<b>3 166</b>	<b>2 874</b>	<b>3 028</b>	<b>2 908</b>	<b>110</b>	<b>495</b>
<b>2018</b>	<b>3 422</b>	<b>3 224</b>	<b>2 991</b>	<b>3 025</b>	<b>264</b>	<b>517</b>

Sumber/Source: Dinas Kesehatan dan Keluarga Berencana Kota Singkawang/Department of Health and Family Planning of Singkawang Municipality

**Tabel** 4.2.15 **Banyaknya Kelahiran dengan Bedah Caesar di Kota Singkawang, 2022**  
**Table** 4.2.15 **Number of Birth with Caesarean Section in Singkawang Municipality, 2022**

Rumah Sakit <i>Hospitals</i>	Jumlah Persalinan <i>Number of Births</i>	Persalinan dengan Caesar <i>Labor with Caesar</i>	Jumlah Bayi <i>Number of Babies</i>	% Caesar Terhadap Persalinan <i>% Caesar Against Childbirth</i>
(1)	(2)	(3)	(4)	(5)
Rumah Sakit Abdul Aziz	915	663	973	72,46
Rumah Sakit Tk. IV (DKT)	47	1	47	2,13
Rumah Sakit Vincensus	568	283	568	49,82
Rumah Sakit Harapan Bersama	3 033	2 102	2 102	69,30
Rumah Sakit Wempe	841	669	858	79,55
<b>2022</b>	<b>5 404</b>	<b>3 718</b>	<b>4 548</b>	<b>68,80</b>
<b>2021</b>	<b>4 913</b>	<b>3 764</b>	<b>7 373</b>	<b>76,61</b>
<b>2020</b>	<b>4 789</b>	<b>3 025</b>	<b>4 960</b>	<b>63,17</b>
<b>2019</b>	<b>4 636</b>	<b>2 713</b>	<b>4 503</b>	<b>58,52</b>
<b>2018</b>	<b>4 705</b>	<b>2 442</b>	<b>4 662</b>	<b>51,90</b>

Sumber/Source: Masing-Masing Rumah Sakit di Kota Singkawang/Each Hospilats in Singkawang Municipality

**Tabel** 4.2.16 **Jumlah Puskesmas dengan Pelayanan Kespro Menurut Kecamatan di Kota Singkawang, 2022**  
**Number of Public Health Center With Reproduction Health Service by Subdistrict in Singkawang Municipality, 2022**

Kecamatan Subdistrict	Min 3 Pelayanan Kespro Terpadu Reproduction Health Service	Kespro Remaja Adolescent's Reproduction Health Service
(1)	(2)	(3)
Singkawang Selatan	2	2
Singkawang Timur	2	2
Singkawang Utara	2	2
Singkawang Barat	2	2
Singkawang Tengah	2	2
<b>2022</b>	<b>10</b>	<b>10</b>
<b>2021</b>	<b>10</b>	<b>10</b>
<b>2020</b>	<b>10</b>	<b>10</b>
<b>2019</b>	<b>10</b>	<b>10</b>
<b>2018</b>	<b>5</b>	<b>5</b>

Sumber/ Source: Dinas Kesehatan dan Keluarga Berencana Kota Singkawang/Department of Health and Family Planning of Singkawang Municipality

**Tabel** 4.2.17 **Persentase Perempuan Pernah Kawin Berumur 15-49 Tahun yang Melahirkan Anak Lahir Hidup (ALH) Menurut Penolong Proses Kelahiran di Kota Singkawang, 2010-2022**  
**Percentage of Ever Married Women Aged 15-49 Years Who gave birth to Children Ever Born by Birth Attendant in Singkawang Municipality, 2010-2022**

Tahun Years	Tenaga Kesehatan Health Personnel	Non Tenaga Kesehatan Non-Health Personnel	Jumlah Total	Persentase Tenaga Kesehatan Percentage of Health Personnel
(1)	(2)	(3)	(4)	(5)
2010	17 235	1 497	18 732	92,01
2011	17 249	2 094	19 343	89,17
2012	18 284	2 026	20 310	90,02
2013	19 406	1 966	21 372	90,80
2014	18 880	766	19 646	96,10
2015	8 470	216	8 686	97,51
2016	8 686	87	8 773	99,01
2017	10 167	-	10 167	100,00
2018	9 850	113	9 963	98,87
2019	9 662	58	9 720	99,40
2020	7 837	48	7 885	99,39
2021	8 402	319	8 721	96,35
2022	8 134	127	8 261	98,46

Sumber/Source: BPS Kota Singkawang, Survei Sosial Ekonomi Nasional Maret/BPS-Statistics of Singkawang Municipality, March National Socioeconomic Survey

**Tabel** 4.2.18 **Persentase Jumlah Kasus 10 Penyakit Terbanyak di Kota Singkawang, 2022**  
**Table** **Percentage Number of Cases of the 10 Most Occured Diseases in Singkawang Municipality, 2022**

Jenis Penyakit Type of Disease	2022
(1)	(2)
Infeksi Saluran Pernafasan atas Akut tidak spesifik	8,60
Hipertensi Primer (esensial)	5,38
Gastroduodenitis tidak spesifik	1,15
Demam yang tidak diketahui sebabnya	1,94
Diabetes Melitus (Kencing Manis) tidak spesifik	1,17
<i>Dyspepsia</i>	2,27
<i>Acute nasopharyngitis (common cold)</i>	4,27
<i>Pulpitis</i>	1,16
<i>Acute upper respiratory infections of multiple and unspecified sites</i>	1,15
<i>Acute pharyngitis, unspecified</i>	2,60

Sumber/ Source: Dinas Kesehatan dan Keluarga Berencana Kota Singkawang/Department of Health and Family Planning of Singkawang Municipality

**Tabel** 4.2.19 **Persentase Balita yang mengalami Gizi Buruk Menurut Kecamatan di Kota Singkawang, 2018–2022**  
**Percentage of Children Under Five Years Suffering from Severe Malnutrition by Subdistrict in Singkawang Municipality, 2018–2022**

<b>Kecamatan Subdistrict</b>	<b>2018</b>	<b>2019</b>	<b>2020</b>	<b>2021</b>	<b>2022</b>
(1)	(2)	(3)	(4)	(5)	(6)
Singkawang Selatan	3,40	2,95	0,10	0,00	0,16
Singkawang Timur	2,68	2,57	0,30	0,92	0,31
Singkawang Utara	1,34	3,40	0,20	0,84	0,93
Singkawang Barat	2,79	2,32	0,05	0,32	0,62
Singkawang Tengah	0,12	0,76	0,06	0,15	0,09
<b>Kota Singkawang</b>	<b>1,46</b>	<b>1,89</b>	<b>1,89</b>	<b>0,44</b>	<b>0,35</b>

Sumber/ Source: Dinas Kesehatan dan Keluarga Berencana Kota Singkawang/Department of Health and Family Planning of Singkawang Municipality



**Tabel**  
**Table** 4.2.20

**Jumlah Bayi Lahir, Bayi Berat Badan Lahir Rendah (BBLR), BBLR Dirujuk, dan Bergizi Buruk Menurut Kecamatan di Kota Singkawang, 2022**  
**Number of Births, Babies with Low Birth Weights (LBW), Treated LBW, and Malnutrition Cases by Subdistrict in Singkawang Municipality, 2022**

Kecamatan <i>Subdistrict</i>	Bayi Lahir <i>Births</i>	BBLR/LBW		Gizi Buruk <i>Malnutrition</i>
		Jumlah <i>Total</i>	Dirujuk <i>Treated</i>	
(1)	(2)	(3)	(4)	(5)
Singkawang Selatan	844	45	-	2
Singkawang Timur	380	30	-	4
Singkawang Utara	565	37	-	6
Singkawang Barat	714	39	-	5
Singkawang Tengah	1 081	99	-	1
<b>2022</b>	<b>3 584</b>	<b>250</b>	<b>-</b>	<b>18</b>
<b>2021</b>	<b>3 765</b>	<b>248</b>	<b>9</b>	<b>13</b>
<b>2020</b>	<b>4 010</b>	<b>219</b>	<b>-</b>	<b>23</b>
<b>2019</b>	<b>4 152</b>	<b>262</b>	<b>-</b>	<b>22</b>
<b>2018</b>	<b>4 315</b>	<b>278</b>	<b>-</b>	<b>16</b>

Sumber/ Source: Dinas Kesehatan dan Keluarga Berencana Kota Singkawang/Department of Health and Family Planning of Singkawang Municipality

**Tabel 4.2.21** Jumlah Ibu Hamil, Melakukan Kunjungan K1, dan K4, Kurang Energi Kronis (KEK) dan Mendapat Tablet Zat Besi (FE) Menurut Kecamatan di Kota Singkawang, 2022  
**Number of Pregnant Women, Those with One Visit and Four Visits of Antenatal Care, Chronic Energy Deficiency (CED), and Receiving Iron Supplement by Subdistrict in Singkawang Municipality, 2022**

Kecamatan Subdistrict	Jumlah Ibu Hamil Pregnant Women	Melakukan Kunjungan K1 One Visit	Melakukan Kunjungan K4 Four Visits	Kurang Energi Kronis (KEK) Chronic Energy Deficiency (CED)	Mendapat Zat Besi (Fe) Receiving Iron Supplement
(1)	(2)	(3)	(4)	(5)	(6)
Singkawang Selatan	1 183	959	877	50	877
Singkawang Timur	495	403	377	49	377
Singkawang Utara	6 94	636	612	40	612
Singkawang Barat	1 222	824	731	26	731
Singkawang Tengah	1 562	1 366	1 308	135	1 308
<b>2 0 2 2</b>	<b>5 156</b>	<b>4 188</b>	<b>3 905</b>	<b>300</b>	<b>3 905</b>
<b>2 0 2 1</b>	<b>4 486</b>	<b>4 381</b>	<b>4 036</b>	<b>411</b>	<b>4 030</b>
<b>2 0 2 0</b>	<b>4 260</b>	<b>4 782</b>	<b>4 526</b>	<b>336</b>	<b>4 430</b>
<b>2 0 1 9</b>	<b>4 904</b>	<b>5 122</b>	<b>4 731</b>	<b>299</b>	<b>4 781</b>
<b>2 0 1 8</b>	<b>4 936</b>	<b>4 960</b>	<b>4 656</b>	<b>301</b>	<b>4 656</b>

Sumber/ Source: Dinas Kesehatan dan Keluarga Berencana Kota Singkawang/Department of Health and Family Planning of Singkawang Municipality

**Tabel 4.2.22** Jumlah Kelahiran dan Kematian Bayi yang dilaporkan Menurut Kecamatan di Kota Singkawang, 2022  
**Number of Reported Infant Birth and Infant Death by Subdistrict in Singkawang Municipality, 2022**

Kecamatan Subdistrict	Lahir Hidup Born Alive	Lahir Mati Stillbirth	Jumlah Total	% Lahir Mati % Stillbirth	Bayi Mati Infant Death
(1)	(2)	(3)	(4)	(5)	(6)
Singkawang Selatan	844	5	849	0,59	6
Singkawang Timur	380	4	384	1,04	1
Singkawang Utara	565	2	567	0,35	6
Singkawang Barat	714	5	719	0,70	1
Singkawang Tengah	1 081	15	1 096	1,37	16
<b>2 0 2 2</b>	<b>3 584</b>	<b>31</b>	<b>3 615</b>	<b>0,86</b>	<b>30</b>
<b>2 0 2 1</b>	<b>3 765</b>	<b>41</b>	<b>3 806</b>	<b>1,03</b>	<b>29</b>
<b>2 0 2 0</b>	<b>4 197</b>	<b>32</b>	<b>4 229</b>	<b>0,76</b>	<b>31</b>
<b>2 0 1 9</b>	<b>4 152</b>	<b>43</b>	<b>4 195</b>	<b>1,03</b>	<b>29</b>
<b>2 0 1 8</b>	<b>4 315</b>	<b>21</b>	<b>4 336</b>	<b>0,48</b>	<b>36</b>

Sumber/ Source: Dinas Kesehatan dan Keluarga Berencana Kota Singkawang/Department of Health and Family Planning of Singkawang Municipality

**Tabel** 4.2.23 **Jumlah Kematian Ibu Maternal yang dilaporkan Menurut Kecamatan di Kota Singkawang, 2022**  
**Table** 4.2.23 **Number of Reported Maternal Mortality by Subdistrict in Singkawang Municipality, 2022**

Kecamatan Subdistrict	Kematian Ibu Hamil Maternal Mortality	Kematian Ibu Bersalin Maternal Death	Kematian Ibu Nifas Maternal Death During Nifas	Jumlah Kematian Ibu Total Maternal Mortality
(1)	(2)	(3)	(4)	(5)
Singkawang Selatan	-	-	-	-
Singkawang Timur	-	-	-	-
Singkawang Utara	-	-	1	1
Singkawang Barat	-	1	-	1
Singkawang Tengah	1	1	-	2
<b>2022</b>	<b>1</b>	<b>2</b>	<b>1</b>	<b>4</b>
<b>2021</b>	<b>2</b>	<b>-</b>	<b>4</b>	<b>6</b>
<b>2020</b>	<b>2</b>	<b>-</b>	<b>2</b>	<b>4</b>
<b>2019</b>	<b>1</b>	<b>1</b>	<b>2</b>	<b>4</b>
<b>2018</b>	<b>1</b>	<b>1</b>	<b>3</b>	<b>5</b>

Sumber/ Source: Dinas Kesehatan dan Keluarga Berencana Kota Singkawang/Department of Health and Family Planning of Singkawang Municipality

**Tabel**  
**Table** 4.2.24

**Jumlah Kasus HIV/AIDS, IMS, DBD, DIARE, TB, dan Malaria Menurut Kecamatan di Kota Singkawang, 2022**  
**Number of Cases of HIV/AIDS, Sexually Transmitted Infection, Dengue Fever, Diarrhea, Tuberculosis (TB) and Malaria by Subdistrict in Singkawang Municipality, 2022**

Kecamatan Subdistrict	HIV HIV	IMS Sexually Transmitted Infection	DBD Dengue Fever	Diare Diarrhea	TB Tubercu- losis	Malaria Malaria
(1)	(2)	(3)	(4)	(5)	(6)	(7)
Singkawang Selatan	9	6	11	429	121	1
Singkawang Timur	4	5	2	427	55	-
Singkawang Utara	8	14	9	456	81	-
Singkawang Barat	4	47	35	183	121	-
Singkawang Tengah	17	47	39	182	154	1
<b>2022</b>	<b>42</b>	<b>119</b>	<b>96</b>	<b>1 677</b>	<b>532</b>	<b>2</b>
<b>2021</b>	<b>31</b>	<b>85</b>	<b>47</b>	<b>550</b>	<b>718</b>	<b>-</b>
<b>2020</b>	<b>36</b>	<b>-</b>	<b>16</b>	<b>1 722</b>	<b>702</b>	<b>9</b>
<b>2019</b>	<b>43</b>	<b>-</b>	<b>162</b>	<b>2 404</b>	<b>860</b>	<b>5</b>
<b>2018</b>	<b>52</b>	<b>54</b>	<b>86</b>	<b>3 668</b>	<b>632</b>	<b>7</b>

Sumber/ Source: Dinas Kesehatan dan Keluarga Berencana Kota Singkawang/Department of Health and Family Planning of Singkawang Municipality

**Tabel 4.2.25** Banyaknya Sarana Pelayanan KB Nasional Menurut Kecamatan di Kota Singkawang, 2022  
**Number of Family Planning Services Facility by Subdistrict in Singkawang Municipality, 2022**

Kecamatan Subdistrict	KKB	PPKBD	Posyandu	DBS/ Apotik	Sub PPKBD	Jumlah Total
(1)	(2)	(3)	(4)	(5)	(6)	(7)
Singkawang Selatan	-	4	33	-	27	64
Singkawang Timur	-	5	21	-	19	45
Singkawang Utara	-	7	26	-	21	54
Singkawang Barat	-	4	29	-	11	44
Singkawang Tengah	6	6	49	-	20	81
<b>2022</b>	<b>6</b>	<b>26</b>	<b>158</b>	<b>-</b>	<b>98</b>	<b>288</b>
<b>2021</b>	<b>38</b>	<b>26</b>	<b>158</b>	<b>47</b>	<b>97</b>	<b>366</b>
<b>2020</b>	<b>40</b>	<b>26</b>	<b>159</b>	<b>43</b>	<b>98</b>	<b>366</b>
<b>2019</b>	<b>42</b>	<b>26</b>	<b>156</b>	<b>39</b>	<b>98</b>	<b>361</b>
<b>2018</b>	<b>37</b>	<b>26</b>	<b>162</b>	<b>30</b>	<b>125</b>	<b>380</b>

Sumber/ Source: Dinas Kesehatan dan Keluarga Berencana Kota Singkawang/Department of Health and Family Planning of Singkawang Municipality

**Tabel**  
**Table** 4.2.26

**Kelompok Institut Masyarakat Perkotaan (IMP) dan Ketahanan Keluarga Menurut Kecamatan di Kota Singkawang, 2022**  
*Urban Communities Institution Group and Family Resilience by Subdistrict in Singkawang Municipality, 2022*

Kecamatan Subdistrict	BKB	BKR	BKL	UPPKS	PIK-R	Jumlah Total
(1)	(2)	(3)	(4)	(5)	(6)	(7)
Singkawang Selatan	5	4	4	3	7	23
Singkawang Timur	6	2	3	1	2	14
Singkawang Utara	8	3	3	2	7	23
Singkawang Barat	4	1	4	1	9	19
Singkawang Tengah	6	2	5	2	7	22
<b>2022</b>	<b>29</b>	<b>12</b>	<b>19</b>	<b>9</b>	<b>32</b>	<b>101</b>
<b>2021</b>	<b>29</b>	<b>12</b>	<b>19</b>	<b>9</b>	<b>32</b>	<b>101</b>
<b>2020</b>	<b>30</b>	<b>12</b>	<b>19</b>	<b>8</b>	<b>32</b>	<b>284</b>
<b>2019</b>	<b>29</b>	<b>12</b>	<b>22</b>	<b>6</b>	<b>32</b>	<b>101</b>
<b>2018</b>	<b>25</b>	<b>14</b>	<b>22</b>	<b>6</b>	<b>30</b>	<b>97</b>

Keterangan/Note:

BKB : Bina Keluarga Balita

BKR : Bina Keluarga Remaja

BKL : Bina Keluarga Lansia

UPPKS : Usaha Peningkatan Pendapatan Keluarga Sejahtera

PIK-R : Pusat Informasi dan Konseling Remaja

Sumber/ Source : Dinas Kesehatan dan Keluarga Berencana Kota Singkawang/Department of Health and Family Planning of Singkawang Municipality

**Tabel** 4.2.27 **Realisasi Pencapaian Akseptor KB Baru Menurut Jenis Kontrasepsi dan Kecamatan di Kota Singkawang, 2022**  
**Table** **Realization of Current FP Acceptor by Contraceptive and Subdistrict In Singkawang Municipality, 2022**

Kecamatan Subdistrict	Jenis Kontrasepsi / Contraceptive						Jumlah Total
	IUD	MOP/ MOW	IMPL	STK	PIL	KDM	
(1)	(2)	(3)	(4)	(5)	(6)	(7)	(8)
Singkawang Selatan	33	1	106	334	262	53	789
Singkawang Timur	87	-	114	1 463	1 752	64	3 480
Singkawang Utara	-	-	15	100	110	1	226
Singkawang Barat	93	498	88	377	167	1 683	2 906
Singkawang Tengah	83	1	75	1 078	1 296	2	2 535
<b>2 0 2 2</b>	<b>296</b>	<b>500</b>	<b>398</b>	<b>3 352</b>	<b>3 587</b>	<b>1 803</b>	<b>9 936</b>
<b>2 0 2 1</b>	<b>169</b>	<b>478</b>	<b>120</b>	<b>1 040</b>	<b>404</b>	<b>1 188</b>	<b>3 399</b>
<b>2 0 2 0</b>	<b>217</b>	<b>527</b>	<b>348</b>	<b>2 178</b>	<b>1 065</b>	<b>378</b>	<b>4 713</b>
<b>2 0 1 9</b>	<b>207</b>	<b>506</b>	<b>237</b>	<b>1 512</b>	<b>654</b>	<b>237</b>	<b>3 353</b>
<b>2 0 1 8</b>	<b>121</b>	<b>90</b>	<b>221</b>	<b>1 505</b>	<b>543</b>	<b>122</b>	<b>1 521</b>

Sumber/ Source: Dinas Kesehatan dan Keluarga Berencana Kota Singkawang/Department of Health and Family Planning of Singkawang Municipality



**Tabel 4.2.28** Realisasi Pencapaian Akseptor KB Aktif Menurut Jenis Kontrasepsi dan Kecamatan di Kota Singkawang, 2022  
**Table** *Realization of Active FP Acceptor by Contraceptive and Subdistrict In Singkawang Municipality, 2022*

Kecamatan Subdistrict	Pasangan Usia Subur Fertile Married Couple	Jenis Kontrasepsi Contraceptive						Jumlah Total
		IUD	MOP/ MOW	IMPL	STK	PIL	KDM	
(1)	(2)	(3)	(4)	(5)	(6)	(7)	(8)	(9)
Singkawang Selatan	8 789	85	69	403	3 113	2 533	215	6 418
Singkawang Timur	5 296	154	-	200	1 493	1 818	191	3 856
Singkawang Utara	3 569	47	71	114	1 104	1 185	58	2 579
Singkawang Barat	10 357	1 360	1 230	600	2 858	1 848	2 082	9 978
Singkawang Tengah	13 946	579	239	643	4 021	3 125	165	8 772
<b>2 0 2 2</b>	<b>41 957</b>	<b>2 225</b>	<b>1 609</b>	<b>1 960</b>	<b>12 589</b>	<b>10 509</b>	<b>2 711</b>	<b>31 603</b>
<b>2 0 2 1</b>	<b>85 753</b>	<b>2 344</b>	<b>1 156</b>	<b>1 757</b>	<b>19 323</b>	<b>36 573</b>	<b>731</b>	<b>61 153</b>
<b>2 0 2 0</b>	<b>58 198</b>	<b>2 201</b>	<b>1 073</b>	<b>1 649</b>	<b>15 079</b>	<b>22 082</b>	<b>846</b>	<b>42 930</b>
<b>2 0 1 9</b>	<b>41 106</b>	<b>1 755</b>	<b>851</b>	<b>1 327</b>	<b>10 481</b>	<b>8 450</b>	<b>619</b>	<b>23 483</b>
<b>2 0 1 8</b>	<b>38 762</b>	<b>1 676</b>	<b>808</b>	<b>1 114</b>	<b>9 605</b>	<b>7 364</b>	<b>635</b>	<b>21 202</b>

Sumber/ Source: Dinas Kesehatan dan Keluarga Berencana Kota Singkawang/Department of Health and Family Planning of Singkawang Municipality

**Tabel** 4.2.29 **Perbandingan Peserta KB Aktif Terhadap Pasangan Usia Subur Menurut Kecamatan di Kota Singkawang, 2022**  
**Table** **Ratio of Fertile Married Couple (FMC) and Active FP by Subdistrict In Singkawang Municipality, 2022**

Kecamatan Subdistrict	Pasangan Usia Subur Fertile Married Couple	KB Aktif Active FP	Persentase Percentage
(1)	(2)	(3)	(4)
Singkawang Selatan	8 789	6 418	73,02
Singkawang Timur	5 296	3 856	72,81
Singkawang Utara	3 569	2 579	72,26
Singkawang Barat	10 357	9 978	96,34
Singkawang Tengah	13 946	8 772	62,90
<b>2022</b>	<b>41 957</b>	<b>31 603</b>	<b>75,32</b>
<b>2021</b>	<b>85 753</b>	<b>62 174</b>	<b>72,50</b>
<b>2020</b>	<b>58 198</b>	<b>42 930</b>	<b>73,76</b>
<b>2019</b>	<b>41 106</b>	<b>23 483</b>	<b>57,13</b>
<b>2018</b>	<b>38 762</b>	<b>31 202</b>	<b>54,70</b>

Sumber/ Source: Dinas Kesehatan dan Keluarga Berencana Kota Singkawang/Department of Health and Family Planning of Singkawang Municipality

### 4.3 AGAMA DAN SOSIAL LAINNYA RELIGION AND OTHER SOCIAL AFFAIRS

**Tabel** 4.3.1 **Jumlah Penduduk Menurut Kecamatan dan Agama yang Dianut di Kota Singkawang, 2022**  
*Population by Subdistrict and Religion in Singkawang Municipality, 2022*

Kecamatan <i>Subdistrict</i>	Islam <i>Islam</i>	Protestan <i>Protestant</i>	Katolik <i>Catholic</i>	Budha <i>Buddha</i>	Hindu <i>Hindu</i>	Konghucu <i>Konghucu</i>	Lainnya <i>Others</i>
(1)	(2)	(3)	(4)	(5)	(6)	(7)	(8)
Singkawang Selatan	21 509	4 236	4 600	25 187	41	649	-
Singkawang Timur	7 164	3 127	8 012	5 901	9	53	-
Singkawang Utara	27 720	385	245	4 254	1	139	1
Singkawang Barat	16 485	3 338	3 370	30 756	16	536	3
Singkawang Tengah	56 813	2 283	1 673	11 197	7	165	-
<b>Kota Singkawang</b>	<b>129 691</b>	<b>13 369</b>	<b>17 900</b>	<b>77 295</b>	<b>74</b>	<b>1 542</b>	<b>4</b>

Sumber/ Source: Dinas Kependudukan dan Pencatatan Sipil Kota Singkawang/Department of Population and Civil Registration of Singkawang Municipality

**Tabel 4.3.2** Jumlah Tempat Peribadatan Menurut Kecamatan dan Agama di Kota Singkawang, 2022  
**Number of Places of Worship by Subdistrict and Religion in Singkawang Municipality, 2022**

Kecamatan Subdistrict	Islam/Islam		Katholik/Catholic	
	Masjid Mosque	Surau Surau	Gereja Church	Kapel Chapel
(1)	(2)	(3)	(4)	(5)
Singkawang Selatan	29	28	4	-
Singkawang Timur	15	7	10	1
Singkawang Utara	25	27	-	-
Singkawang Barat	17	16	8	6
Singkawang Tengah	48	29	-	-
<b>2022</b>	<b>134</b>	<b>107</b>	<b>22</b>	<b>7</b>
<b>2021</b>	<b>128</b>	<b>103</b>	<b>25</b>	<b>8</b>
<b>2020</b>	<b>124</b>	<b>102</b>	<b>24</b>	<b>8</b>
<b>2019</b>	<b>124</b>	<b>103</b>	<b>24</b>	<b>12</b>
<b>2018</b>	<b>124</b>	<b>103</b>	<b>24</b>	<b>8</b>

Lanjutan Tabel/*Continued Table* 4.3.2

Kecamatan <i>Subdistrict</i>	Protestan/ <i>Protestant</i>		Budha/ <i>Budha</i>	
	Gereja <i>Church</i>	Vihara <i>Monastery</i>	Cetya <i>Cetya</i>	Klenteng <i>Pagoda</i>
(1)	(6)	(7)	(8)	(9)
Singkawang Selatan	30	58	208	1
Singkawang Timur	20	18	72	-
Singkawang Utara	1	5	17	-
Singkawang Barat	22	42	295	1
Singkawang Tengah	11	14	117	2
<b>2022</b>	<b>84</b>	<b>137</b>	<b>709</b>	<b>4</b>
<b>2021</b>	<b>83</b>	<b>110</b>	<b>682</b>	<b>1</b>
<b>2020</b>	<b>68</b>	<b>64</b>	<b>669</b>	<b>73</b>
<b>2019</b>	<b>84</b>	<b>60</b>	<b>789</b>	<b>92</b>
<b>2018</b>	<b>84</b>	<b>55</b>	<b>699</b>	<b>...</b>

Lanjutan Tabel/Continued Table 4.3.2

Kecamatan Subdistrict	Hindu/Hindu		Konghucu/Konghucu	
	Pasraman Pasraman	Litang Litang	Klenteng Pagoda	Altar Altar
(1)	(10)	(11)	(12)	(13)
Singkawang Selatan	1	1	17	39
Singkawang Timur	-	-	-	3
Singkawang Utara	-	-	2	7
Singkawang Barat	-	-	9	48
Singkawang Tengah	-	-	3	14
<b>2022</b>	<b>1</b>	<b>1</b>	<b>31</b>	<b>111</b>
<b>2021</b>	<b>1</b>	<b>-</b>	<b>73</b>	<b>-</b>
<b>2020</b>	<b>1</b>	<b>-</b>	<b>-</b>	<b>-</b>
<b>2019</b>	<b>1</b>	<b>1</b>	<b>14</b>	<b>-</b>
<b>2018</b>	<b>1</b>	<b>1</b>	<b>14</b>	<b>-</b>

Catatan/Note : ...) Data tidak tersedia/Data not available

Sumber/Source : Kantor Kementerian Agama Kota Singkawang/Ministry Religion Office of Singkawang Municipality

**Tabel 4.3.3** Jumlah Kelurahan yang Mengalami Bencana Alam Menurut Kecamatan di Kota Singkawang, 2020–2022  
**Table** *Number of Village that Had Natural Disaster by Subdistrict in Singkawang Municipality, 2020–2022*

Kecamatan Subdistrict	Banjir/Flood			Gempa Bumi/Earthquake		
	2020	2021	2022	2020	2021	2022
(1)	(2)	(3)	(4)	(5)	(6)	(7)
Singkawang Selatan	-	-	...	-	-	...
Singkawang Timur	-	-	...	-	-	...
Singkawang Utara	-	-	...	-	-	...
Singkawang Barat	-	-	...	-	-	...
Singkawang Tengah	-	-	...	-	-	...
<b>Kota Singkawang</b>	-	-	...	-	-	...

Lanjutan Tabel/Continued Table 4.3.3

Kecamatan Subdistrict	Tanah Longsor/Landslide		
	2020	2021	2022
(1)	(8)	(9)	(10)
Singkawang Selatan	-	-	...
Singkawang Timur	-	-	...
Singkawang Utara	-	-	...
Singkawang Barat	-	-	...
Singkawang Tengah	-	-	...
<b>Kota Singkawang</b>	-	-	...

Catatan/Note : ...) Data tidak tersedia/Data not available

Sumber/Source: BPS Kota Singkawang, Pendataan Potensi Desa (Podes)/BPS-Statistics of Singkawang Municipality Village Potential Data Collecting



**Tabel 4.3.4** Jumlah Penyuluh Agama di Kota Singkawang, 2018–2022  
**Table** *Number of Religious Counselor in Singkawang Municipality, 2018–2022*

Agama Religion	2018	2019	2020	2021	2022
(1)	(2)	(3)	(4)	(5)	(6)
Islam/Mouslem	61	52	51	51	51
Katholik/Chatolic	13	13	30	23	23
Kristen/Christian	14	15	13	13	13
Budha/Buddha	16	21	16	16	16
Hindu/Hindu	2	2	1	1	-
Konghucu/Konghucu	1	1	2	2	1
<b>Jumlah / Total</b>	<b>107</b>	<b>104</b>	<b>113</b>	<b>106</b>	<b>104</b>

Sumber/Source : Kantor Kementerian Agama Kota Singkawang/Ministry Religion Office of Singkawang Municipality

**Tabel** 4.3.5 **Banyaknya Nikah, Talak, Cerai, dan Rujuk Menurut Kecamatan di Kota Singkawang, 2022**  
**Number of Marriage, Separate, Divorce, and Reconciliation by Subdistrict in Singkawang Municipality, 2022**

Kecamatan Subdistrict	Nikah Marriage	Rujuk Reconc	Lain-lain Other
(1)	(2)	(3)	(4)
Singkawang Selatan	174	-	-
Singkawang Timur	47	-	-
Singkawang Utara	224	-	-
Singkawang Barat	130	-	-
Singkawang Tengah	388	-	-
<b>2022</b>	<b>963</b>	<b>-</b>	<b>-</b>
<b>2021</b>	<b>966</b>	<b>-</b>	<b>-</b>
<b>2020</b>	<b>925</b>	<b>1</b>	<b>2</b>
<b>2019</b>	<b>1 046</b>	<b>-</b>	<b>-</b>
<b>2018</b>	<b>979</b>	<b>-</b>	<b>-</b>

Sumber/Source : Kantor Kementerian Agama Kota Singkawang/Ministry Religion Office of Singkawang Municipality

**Tabel 4.3.6** Banyaknya Surat Nikah yang Dikeluarkan Menurut Kecamatan di Kota Singkawang, 2018–2022  
**Number of Marriage Licenses Issued by Subdistrict in Singkawang Municipality, 2018–2022**

<b>Kecamatan Subdistrict</b>	<b>2018</b>	<b>2019</b>	<b>2020</b>	<b>2021</b>	<b>2022</b>
(1)	(2)	(3)	(4)	(5)	(6)
Singkawang Selatan	266	158	166	144	174
Singkawang Timur	80	64	46	50	47
Singkawang Utara	404	229	188	220	224
Singkawang Barat	283	166	143	137	130
Singkawang Tengah	870	429	382	415	388
<b>Jumlah / Total</b>	<b>990</b>	<b>1 046</b>	<b>925</b>	<b>966</b>	<b>963</b>

Sumber/Source : Kantor Kementerian Agama Kota Singkawang/Ministry Religion Office of Singkawang Municipality

**Tabel** 4.3.7 **Banyaknya Perceraian di Kota Singkawang, 2018–2022**  
**Table** 4.3.7 **Number of Divorce in Singkawang Municipality, 2018–2022**

<b>Bulan</b> <b>Month</b>	<b>2018</b>	<b>2019</b>	<b>2020</b>	<b>2021</b>	<b>2022</b>
(1)	(2)	(3)	(4)	(5)	(6)
Januari/January	24	13	19	35	18
Februari/February	33	19	24	31	25
Maret/March	38	15	22	42	43
April/April	34	25	17	28	32
Mei/May	24	31	18	11	21
Juni/June	30	20	11	22	27
Juli/July	13	30	36	35	34
Agustus/August	32	28	28	20	26
September/September	34	25	16	19	25
Oktober/October	20	20	27	27	34
Nopember/November	-	17	36	28	24
Desember/December	-	24	23	37	35
<b>Jumlah / Total</b>	<b>282</b>	<b>267</b>	<b>277</b>	<b>335</b>	<b>344</b>

Sumber/Source : Pengadilan Agama Kota Singkawang/Religious Courts of Singkawang Municipality

**Tabel** 4.3.8 **Banyaknya Penyebab Perceraian di Kota Singkawang, 2022**  
**Table** **Number of Divorce Causal in Singkawang Municipality, 2022**

Bulan Month	Tak Tanggung Jawab Not Responsible	Tidak Harmonis Disharmonious	Lainnya Other	Jumlah Total
(1)	(2)	(3)	(4)	(5)
Januari/January	4	14	-	18
Februari/February	3	19	3	25
Maret/March	1	40	2	43
April/April	2	29	1	32
Mei/May	6	15	-	21
Juni/June	6	20	1	27
Juli/July	6	26	2	34
Agustus/August	2	24	-	26
September/September	2	23	-	25
Oktober/October	4	29	1	34
Nopember/November	3	21	-	24
Desember/December	5	28	2	35
<b>2022</b>	<b>44</b>	<b>288</b>	<b>12</b>	<b>344</b>
<b>2021</b>	<b>44</b>	<b>282</b>	<b>9</b>	<b>335</b>
<b>2020</b>	<b>40</b>	<b>221</b>	<b>16</b>	<b>277</b>
<b>2019</b>	<b>39</b>	<b>204</b>	<b>24</b>	<b>267</b>
<b>2018</b>	<b>29</b>	<b>233</b>	<b>20</b>	<b>282</b>

Sumber/Source : Pengadilan Agama Kota Singkawang/Religious Courts of Singkawang Municipality

**Tabel** 4.3.9 **Penerimaan Zakat Menurut Jenisnya dan Kecamatan di Kota Singkawang, 2022**  
**The Acceptance of Zakat by Type of Zakat and Subdistrict in Singkawang Municipality, 2022**

Kecamatan Subdistrict	Zakat Fitrah Zakat Al Fitr		Zakat Maal Zakat Maal (000 Rp)	Jumlah Total (000 Rp)
	Beras Rice (kg)	Uang Money (000 Rp)		
(1)	(2)	(3)	(4)	(5)
Singkawang Selatan	...	...	...	...
Singkawang Timur	...	...	...	...
Singkawang Utara	...	...	...	...
Singkawang Barat	...	...	...	...
Singkawang Tengah	...	...	...	...
<b>2022</b>	...	...	...	...
<b>2021</b>	<b>59 453,36</b>	<b>2 704 012,80</b>	<b>1 179 483,45</b>	<b>3 714 828,55</b>
<b>2020</b>	<b>23 566,60</b>	<b>1 148 951,25</b>	<b>602 688,51</b>	<b>1 699 695,29</b>
<b>2019</b>	<b>24 486,50</b>	<b>1 312 559,75</b>	<b>328 081,17</b>	<b>1 640 640,92</b>
<b>2018</b>	<b>12 847,00</b>	<b>1 096 815,00</b>	<b>1 571 000,00</b>	<b>2 667 815,00</b>

Catatan/Note : ...) Data tidak tersedia/Data not available

Sumber/Source : Kantor Kementerian Agama Kota Singkawang/Ministry Religion Office of Singkawang Municipality

**Tabel**  
**Table** 4.3.10

**Penyalur Zakat Menurut Kecamatan di Kota Singkawang, 2022**  
*Distribution of Zakat by Subdistrict in Singkawang Municipality, 2022*

Kecamatan Subdistrict	Mustahiq Mustahiq	Penyaluran Distribution	
		Uang Money (000 Rp)	Beras Rice (kg)
(1)	(2)	(3)	(4)
Singkawang Selatan	...	...	...
Singkawang Timur	...	...	...
Singkawang Utara	...	...	...
Singkawang Barat	...	...	...
Singkawang Tengah	...	...	...
<b>2022</b>	...	...	...
<b>2021</b>	<b>11 429</b>	<b>2 704 012,80</b>	<b>59 453,36</b>
<b>2020</b>	<b>8 558</b>	<b>1 148 951,25</b>	<b>23 566,60</b>
<b>2019</b>	<b>6 074</b>	<b>1 312 559,75</b>	<b>24 486,50</b>
<b>2018</b>	<b>5 948</b>	<b>2 667 815,00</b>	<b>12 847,00</b>

Catatan/Note : ...) Data tidak tersedia/Data not available

Sumber/Source : Kantor Kementerian Agama Kota Singkawang/Ministry Religion Office of Singkawang Municipality

**Tabel** 4.3.11 **Banyaknya Jamaah Haji Menurut Jenis Kelamin dan Kecamatan di Kota Singkawang, 2022**  
**Table** **Number of Muslim Pilgrims by Sex and Subdistrict in Singkawang Municipality, 2022**

Kecamatan Subdistrict	Berangkat / Departure			Datang / Arrival		
	Lk Male	Pr Female	Jumlah Total	Lk Male	Pr Female	Jumlah Total
(1)	(2)	(3)	(4)	(5)	(6)	(7)
Singkawang Selatan	2	3	5	2	3	5
Singkawang Timur	-	-	-	-	-	-
Singkawang Utara	6	5	11	6	5	11
Singkawang Barat	2	5	7	2	5	7
Singkawang Tengah	10	17	27	10	17	27
<b>2022</b>	<b>20</b>	<b>30</b>	<b>50</b>	<b>20</b>	<b>30</b>	<b>50</b>
<b>2021</b>	-	-	-	-	-	-
<b>2020</b>	-	-	-	-	-	-
<b>2019</b>	<b>59</b>	<b>59</b>	<b>118</b>	<b>59</b>	<b>59</b>	<b>118</b>
<b>2018</b>	<b>54</b>	<b>55</b>	<b>109</b>	<b>54</b>	<b>55</b>	<b>109</b>

Sumber/Source : Kantor Kementerian Agama Kota Singkawang/Ministry Religion Office of Singkawang Municipality



**Tabel 4.3.12** Banyaknya Daftar Sidang yang Diterima Pengadilan Agama Kota Singkawang, 2022  
**Table** *Number of Case Accepted by Religious Court of Singkawang Municipality, 2022*

Bulan Month	Cerai Talak Divorce	Cerai Gugat Divorce	Dispensasi Kawin Marriage Dispensa tion	Penguasaan Anak/Asal Usul Anak Child Mastery	Perwalian/ Wali Afdol Guardian ship
(1)	(2)	(3)	(4)	(5)	(6)
Januari/January	6	41	1	1	2
Februari/February	3	35	3	-	-
Maret/March	3	36	3	1	-
April/April	3	12	-	-	1
Mei/May	4	34	4	-	1
Juni/June	7	26	2	2	1
Juli/July	5	30	4	2	-
Agustus/August	9	25	4	1	1
September/September	8	31	4	4	-
Oktober/October	6	16	-	1	-
Nopember/November	6	23	-	2	1
Desember/December	1	10	-	1	-
<b>2022</b>	<b>61</b>	<b>319</b>	<b>25</b>	<b>15</b>	<b>7</b>
<b>2021</b>	<b>81</b>	<b>282</b>	<b>49</b>	<b>14</b>	<b>10</b>
<b>2020</b>	<b>62</b>	<b>258</b>	<b>35</b>	<b>8</b>	<b>9</b>
<b>2019</b>	<b>51</b>	<b>253</b>	<b>17</b>	<b>7</b>	<b>9</b>
<b>2018</b>	<b>59</b>	<b>319</b>	<b>15</b>	<b>8</b>	<b>7</b>

Lanjutan Tabel/*Continued Table* 4.3.12

Bulan Month	Isbat Nikah/ Kejiwaan Psychiatric	Kewarisan Inheritance	Harta Bersama Joint Belonging	Lain-lain Others	Jumlah Total
(1)	(7)	(8)	(9)	(10)	(11)
Januari/January	6	-	-	2	59
Februari/February	3	1	-	-	45
Maret/March	5	-	1	-	49
April/April	4	-	-	-	20
Mei/May	1	-	-	-	44
Juni/June	24	-	-	-	62
Juli/July	3	-	-	3	47
Agustus/August	2	-	-	1	43
September/September	1	-	-	-	48
Oktober/October	1	-	-	2	26
Nopember/November	4	-	-	-	36
Desember/December	2	-	1	-	15
<b>2022</b>	<b>56</b>	<b>1</b>	<b>2</b>	<b>8</b>	<b>494</b>
<b>2021</b>	<b>24</b>	<b>6</b>	<b>1</b>	<b>2</b>	<b>469</b>
<b>2020</b>	<b>18</b>	<b>4</b>	<b>3</b>	<b>-</b>	<b>397</b>
<b>2019</b>	<b>17</b>	<b>3</b>	<b>3</b>	<b>5</b>	<b>365</b>
<b>2018</b>	<b>11</b>	<b>15</b>	<b>3</b>	<b>4</b>	<b>441</b>

Sumber/Source : Pengadilan Agama Kota Singkawang/Religious Courts of Singkawang Municipality

**Tabel** 4.3.13 **Banyaknya Perkara yang Diputuskan Pengadilan Agama Kota Singkawang, 2022**  
**Table** 4.3.13 **Number of Case Closed by Religious Court of Singkawang Municipality, 2022**

Bulan Month	Cerai Talak	Cerai Gugat	Dispensasi Kawin	Penguasaan Anak/Asal Usul Anak	Perwalian/ Wali Afdol
(1)	(2)	(3)	(4)	(5)	(6)
Januari/January	5	20	1	-	1
Februari/February	3	27	3	1	1
Maret/March	3	40	2	1	-
April/April	4	24	1	-	1
Mei/May	2	15	4	-	-
Juni/June	9	41	2	2	2
Juli/July	5	21	2	-	-
Agustus/August	4	33	5	2	1
September/September	9	29	3	4	-
Oktober/October	7	26	2	1	-
Nopember/November	9	21	-	3	-
Desember/December	4	22	-	-	1
<b>2022</b>	<b>64</b>	<b>319</b>	<b>25</b>	<b>14</b>	<b>7</b>
<b>2021</b>	<b>86</b>	<b>299</b>	<b>49</b>	<b>14</b>	<b>11</b>
<b>2020</b>	<b>65</b>	<b>270</b>	<b>38</b>	<b>9</b>	<b>8</b>
<b>2019</b>	<b>43</b>	<b>272</b>	<b>17</b>	<b>9</b>	<b>7</b>
<b>2018</b>	<b>62</b>	<b>267</b>	<b>16</b>	<b>8</b>	<b>6</b>

Lanjutan Tabel/Continued Table 4.3.13

Bulan Month	Isbat Nikah/ Kejiwaan Psychiatric	Kewarisan Inheritance	Harta Bersama Joint Belonging	Lain-lain Others	Jumlah Total
(1)	(7)	(8)	(9)	(10)	(11)
Januari/January	6	-	-	1	34
Februari/February	4	-	-	1	40
Maret/March	6	-	1	-	53
April/April	5	1	-	-	36
Mei/May	-	-	-	-	21
Juni/June	22	-	-	-	78
Juli/July	4	-	-	2	34
Agustus/August	2	-	-	2	49
September/September	3	-	-	-	48
Oktober/October	1	-	-	-	37
Nopember/November	2	-	-	2	37
Desember/December	2	-	-	-	29
<b>2022</b>	<b>57</b>	<b>1</b>	<b>1</b>	<b>8</b>	<b>496</b>
<b>2021</b>	<b>22</b>	<b>6</b>	<b>2</b>	<b>2</b>	<b>491</b>
<b>2020</b>	<b>17</b>	<b>5</b>	<b>3</b>	<b>-</b>	<b>415</b>
<b>2019</b>	<b>21</b>	<b>2</b>	<b>2</b>	<b>7</b>	<b>380</b>
<b>2018</b>	<b>11</b>	<b>12</b>	<b>2</b>	<b>3</b>	<b>387</b>

Sumber/Source : Pengadilan Agama Kota Singkawang/Religious Courts of Singkawang Municipality

**Tabel**  
**Table****4.3.14****Banyaknya Kasus, Korban Kecelakaan Lalu Lintas, dan Kerugian Materi Menurut Kecamatan di Wilayah Polres Kota Singkawang, 2022**  
**Number of Cases, Traffic Accident Casualty, and Material Lost by Subdistrict in Singkawang Municipality, 2022**

Kecamatan Subdistrict	Jumlah Kasus Number of Cases	Korban Sacrifice			Kerugian Materi Material Lost (000 Rp)
		Meninggal Dunia Death	Luka Berat Hard Wounded	Luka Ringan Flesh Wounded	
(1)	(2)	(3)	(4)	(5)	(6)
Singkawang Selatan	4	2	1	3	8 800
Singkawang Timur	2	1	2	1	2 500
Singkawang Utara	5	8	-	3	20 000
Singkawang Barat	6	4	5	3	11 300
Singkawang Tengah	5	6	4	2	4 500
<b>2022</b>	<b>22</b>	<b>21</b>	<b>12</b>	<b>12</b>	<b>47 100</b>
<b>2021</b>	<b>18</b>	<b>14</b>	<b>8</b>	<b>14</b>	<b>44 500</b>
<b>2020</b>	<b>25</b>	<b>13</b>	<b>13</b>	<b>24</b>	<b>83 700</b>
<b>2019</b>	<b>27</b>	<b>12</b>	<b>6</b>	<b>23</b>	<b>74 600</b>
<b>2018</b>	<b>35</b>	<b>32</b>	<b>11</b>	<b>17</b>	<b>184 200</b>

Sumber/Source : Kepolisian Resort Kota Singkawang/Resort Police of Singkawang Municipality

**Tabel** 4.3.15 **Banyaknya Pelanggaran Lalu Lintas Menurut Jenisnya di Wilayah Polres Kota Singkawang, 2022**  
**Table** 4.3.15 **Number of Traffic Violation by Kind of Violence in Singkawang Municipality, 2022**

Tahun Year	Jenis Pelanggaran / Kind of Violence						Jumlah Total
	Muatan Lebih Over loading	Rambu- Rambu Traffic Signals	Surat-Surat Certificates	Kecepatan Speeding	Alat Perleng- kapan Vehicle Tools	Lainnya Others	
(1)	(2)	(3)	(4)	(5)	(6)	(7)	(8)
2010	4	-	1 235	-	751	305	2 295
2011	1	-	1 571	-	534	803	2 909
2012	-	148	746	2	795	-	1 691
2013	5	100	553	2	479	37	1 176
2014	23	65	1 702	20	1 070	78	2 958
2015	87	457	1 318	23	1 093	51	3 029
2016	6	172	503	-	918	1 451	3 050
2017	21	192	141	-	1 209	4 832	6 395
2018	2	343	838	-	1 237	3 352	5 772
2019	-	9	1 181	-	1 106	3 272	5 982
2020	-	62	360	-	392	886	1 700
2021	-	70	157	676	47	5	3 896
2022	-	-	8	-	97	339	444

Sumber/Source : Kepolisian Resort Kota Singkawang/Resort Police of Singkawang Municipality

**Tabel 4.3.16** Banyaknya Kejahatan/Pelanggaran yang Dilaporkan dan Diselesaikan Polres Kota Singkawang, 2022  
*Number of Crime Violation Which Reported and Closed by Police of Singkawang Municipality, 2022*

Jenis Kejahatan <i>Type of Crime</i>	Dilaporkan <i>Reported</i>	Diselesaikan <i>Closed</i>
(1)	(2)	(3)
Penganiayaan (ANIAYA)	8	3
Penganiayaan Berat (ANIRAT)	5	4
Percobaan Pencurian	2	2
Pencurian Kendaraan Bermotor	44	7
Pencurian dengan kekerasan (CURAS)	3	5
Pencurian dengan pemberatan (CURAT)	31	24
Pencurian Biasa (CURBIS)	12	11
Pembakaran/Kebakaran	-	-
Perbuatan yang tidak menyenangkan	-	-
Perjudian	10	11
KDRT	3	2
Pemalsuan Dokumen	2	-
Asusila/Cabul	5	5
Pemerksaan	-	1
Penyerobotan Tanah	1	-
Asal Usul Perkawinan	-	-
Pembunuhan	-	-
Perjinahan/Persetubuhan	9	2
Pemerasan	-	-
Pengancaman dengan senjata tajam	2	3
Premanisme / Pengeroyokan	1	1
Penggelapan	6	5
Pengerusakan	3	4
Penipuan/Perbuatan curang	3	2

Lanjutan Tabel/*Continued Table* 4.3.16

Jenis Kejahatan <i>Type of Crime</i>	Dilaporkan <i>Reported</i>	Diselesaikan <i>Closed</i>
(1)	(2)	(3)
Malpraktik	-	-
UU Perlindungan anak	1	-
Perdagangan orang	-	-
Penggelapan dan atau penipuan	6	6
Pencemaran nama baik	-	-
Pelemparan boom molotov	-	-
Mucikari	-	-
Narkoba	80	80
Senpi/handak/sajam	-	-
Perlindungan konsumen	1	1
Korupsi	-	-
Illegal Logging	-	-
Illegal Mining	3	3
Ujaran kebencian	-	-
Penganiayaan ringan	8	4
Larangan pemakaian tanah tanpa ijin yang berhak	-	-
Pungutan I liar	-	-
Penemuan mayat	-	-
Laka air/Tenggelam	-	-
Gantung diri	-	-
Tindak pidana pemilu	-	-
Penyelundupan	-	-
Miras	-	-
Migas	3	3
UU ITE/UU Kesehatan	-	-



Lanjutan Tabel/*Continued Table* 4.3.16

<b>Jenis Kejahatan</b> <i>Type of Crime</i>	<b>Dilaporkan</b> <i>Reported</i>	<b>Diselesaikan</b> <i>Closed</i>
(1)	(2)	(3)
Penistaan Agama	-	-
Keterangan Palsu/Laporan Palsu	1	1
Onani Di Muka Umum	-	-
Perdagangan dan UU Darurat 1951	-	-
Penelantaran Keluarga	1	-
Pemalsuan Mata Uang	-	-
<b>2022</b>	<b>254</b>	<b>190</b>
<b>2021</b>	<b>258</b>	<b>246</b>
<b>2020</b>	<b>268</b>	<b>207</b>
<b>2019</b>	<b>241</b>	<b>213</b>
<b>2018</b>	<b>369</b>	<b>315</b>

Sumber/Source : Kepolisian Resort Kota Singkawang/*Resort Police of Singkawang Municipality*

**Tabel** 4.3.17 **Banyaknya Narapidana Hasil Putusan Pengadilan Negeri Kota Singkawang, 2022**  
**Table** 4.3.17 **Number of Inmates of Singkawang Municipality Court Decision by Type of Crime, 2022**

Jenis Kejahatan <i>Type of Crime</i>	Jumlah Narapidana <i>Number of Inmates Result</i>			
	Laki-laki <i>Male</i>	Perempuan <i>Female</i>	Anak Child	Total <i>Total</i>
(1)	(2)	(3)	(4)	(5)
Kejahatan terhadap keamanan negara	-	-	-	-
Kejahatan terhadap martabat presiden/wakil	-	-	-	-
Kejahatan terhadap negara sahabat dan kepala negara sahabat/wakilnya	-	-	-	-
Kejahatan terhadap melakukan kewajiban dan hak kenegaraan	-	-	-	-
Kejahatan terhadap ketertiban umum	-	-	-	-
Kejahatan yang membahayakan keamanan umum bagi orang/barang	-	-	-	-
Kejahatan terhadap penguasa umum	-	-	-	-
Sumpah/keterangan palsu	-	-	-	-
Pemalsuan uang	-	-	-	-
Pemalsuan materai/merk	-	-	-	-
Pemalsuan surat	1	-	-	1
Kejahatan terhadap asal usul dan perkawinan	-	-	-	-
Kejahatan kesusilaan	-	1	6	7
Kejahatan perjudian	13	4	-	17
Meninggalkan orang yang perlu ditolong	-	-	-	-
Penghinaan	-	-	-	-
Membuka rahasia	-	-	-	-
Kejahatan terhadap kemerdekaan orang lain	-	-	-	-
Kejahatan terhadap nyawa	-	-	-	-
Penganiayaan	6	-	-	6

Lanjutan Tabel/*Continued Table* 4.3.17

Jenis Kejahatan <i>Type of Crime</i>	Jumlah Narapidana <i>Number of Inmates Result</i>			
	Laki-laki <i>Male</i>	Perempuan <i>Female</i>	Anak Child	Total <i>Total</i>
(1)	(2)	(3)	(4)	(5)
Menyebabkan mati/luka karena alpa	-	-	-	-
Pencurian	47	2	4	53
Pemerasan dan pengancaman	-	-	-	-
Penggelapan	14	-	-	14
Penipuan	6	-	-	6
Merugikan pemiutang/orang yang berhak	-	-	-	-
Menghancurkan/merusak barang	1	-	-	1
Kejahatan jabatan	-	-	-	-
Kejahatan pelayaran	-	-	-	-
Penadahan	3	-	-	3
Kejahatan penerbitan dan pencetakan	-	-	-	-
Tindak pidana pangan	-	-	-	-
Tindak pidana korupsi	-	-	-	-
Tindak pidana senjata api/senjata tajam	-	-	-	-
Tindak pidana narkotika/psikotropika	50	19	1	70
Tindak pidana agama	-	-	-	-
Tindak pidana imigrasi	-	-	-	-
Tindak pidana devisa	-	-	-	-
Tindak pidana lingkungan hidup	-	-	-	-
Tindak pidana koneksitas	-	-	-	-

Lanjutan Tabel/Continued Table 4.3.17

Jenis Kejahatan <i>Type of Crime</i>	Jumlah Narapidana <i>Number of Inmates Result</i>			
	Laki-laki <i>Male</i>	Perempuan <i>Female</i>	Anak <i>Child</i>	Total <i>Total</i>
(1)	(2)	(3)	(4)	(5)
Perlindungan saksi	-	-	-	-
Tindak pidana kekerasan dlm rumah tangga	-	-	-	-
Tindak pidana lain	3	-	-	3
Laka Lantas	2	-	-	-
Perdagangan orang/Traficking	-	-	-	-
Pertambangan Mineral dan Batu Bara	-	-	-	-
Pencemaran Nama Baik	-	-	-	-
Informasi Transaksi Elektronik (IT)	-	-	-	-
Perpajakan	-	-	-	-
<b>2022</b>	<b>146</b>	<b>26</b>	<b>11</b>	<b>183</b>
<b>2021</b>	<b>338</b>	<b>25</b>	<b>7</b>	<b>370</b>
<b>2020</b>	<b>263</b>	<b>22</b>	<b>16</b>	<b>301</b>
<b>2019</b>	<b>304</b>	<b>33</b>	<b>13</b>	<b>350</b>
<b>2018</b>	<b>292</b>	<b>51</b>	<b>18</b>	<b>361</b>

Sumber/Source : Pengadilan Negeri Kota Singkawang/District Court of Singkawang Municipality

**Tabel 4.3.18** Banyaknya Hasil Keputusan Pengadilan Negeri Kota Singkawang Menurut Jenis Putusan, 2022  
**Number of Singkawang Municipality Court Decision Result by Type of Decision, 2022**

Jenis Putusan Type of Decision	Jumlah Narapidana Number of Inmates Result			
	Laki-laki Male	Perempuan Female	Anak Child	Total Total
(1)	(2)	(3)	(4)	(5)
Pidana mati	-	-	-	-
Pidana seumur hidup	-	-	-	-
Pidana penjara	151	26	8	185
Pidana Kurungan	-	-	-	-
Pidana bersyarat	-	-	3	3
Pidana denda	-	-	-	-
Pidana tambahan	-	-	-	-
Dikembalikan kpd orang tua	-	-	-	-
Diserahkan kpd pemerintah	-	-	-	-
Bebas dari tuntutan	-	-	-	-
Pidana Penjara yang dilaksanakan di Lembaga Pembinaan Khusus Anak (LPKA) Pontianak	-	-	-	-
<b>2022</b>	<b>151</b>	<b>26</b>	<b>11</b>	<b>188</b>
<b>2021</b>	<b>339</b>	<b>24</b>	<b>7</b>	<b>370</b>
<b>2020</b>	<b>1 082</b>	<b>458</b>	<b>14</b>	<b>1 554</b>
<b>2019</b>	<b>3 686</b>	<b>546</b>	<b>66</b>	<b>4 298</b>
<b>2018</b>	<b>3 307</b>	<b>339</b>	<b>88</b>	<b>3 734</b>

Sumber/Source : Pengadilan Negeri Kota Singkawang/District Court of Singkawang Municipality

**Tabel 4.3.19** Banyaknya Kasus Tindak Pidana Narkotika yang Diungkap Menurut Kecamatan di Wilayah Kota Singkawang, 2022  
**Number of Cases of Narcotic Crime Revealed by Subdistrict in Singkawang Municipality, 2022**

Kecamatan Subdistrict	Sat Res Narkoba Polres Singkawang		BNN Kota Singkawang		Jumlah Total	
	Kasus Cases	Tersangka Suspect	Kasus Cases	Tersangka Suspect	Kasus Cases	Tersangka Suspect
(1)	(2)	(3)	(4)	(5)	(6)	(7)
Singkawang Selatan	14	18	-	-	14	18
Singkawang Timur	3	3	-	-	3	3
Singkawang Utara	5	6	-	-	5	6
Singkawang Barat	19	36	-	-	19	36
Singkawang Tengah	39	49	1	2	40	51
<b>2022</b>	<b>80</b>	<b>112</b>	<b>1</b>	<b>2</b>	<b>81</b>	<b>114</b>
<b>2021</b>	<b>78</b>	<b>122</b>	<b>-</b>	<b>-</b>	<b>78</b>	<b>122</b>
<b>2020</b>	<b>76</b>	<b>112</b>	<b>1</b>	<b>1</b>	<b>77</b>	<b>113</b>
<b>2019</b>	<b>57</b>	<b>79</b>	<b>2</b>	<b>2</b>	<b>59</b>	<b>81</b>
<b>2018</b>	<b>67</b>	<b>96</b>	<b>2</b>	<b>5</b>	<b>69</b>	<b>101</b>

Sumber/Source: Badan Narkotika Nasional Kota Singkawang dan Kepolisian Resort Kota Singkawang/National Narcotics Agency of Singkawang Municipality and Resort Police of Singkawang Municipality

**Tabel 4.3.20** Banyaknya Panti Asuhan dan Anak Asuh Menurut Jenis Kelamin dan Kecamatan di Kota Singkawang, 2022  
**Number of Orphanage and Foster Child by Sex and Subdistrict in Singkawang Municipality, 2022**

Kecamatan Subdistrict	Banyaknya Panti Asuhan Number of Orphanage	Anak Asuh / Foster Child		
		Laki-Laki Male	Perempuan Female	Jumlah Total
(1)	(2)	(3)	(4)	(5)
Singkawang Selatan	4	109	125	234
Singkawang Timur	-	-	-	-
Singkawang Utara	-	-	-	-
Singkawang Barat	1	16	23	39
Singkawang Tengah	5	85	116	201
<b>2022</b>	<b>10</b>	<b>210</b>	<b>264</b>	<b>474</b>
<b>2021</b>	<b>10</b>	<b>248</b>	<b>239</b>	<b>488</b>
<b>2020</b>	<b>9</b>	<b>210</b>	<b>220</b>	<b>430</b>
<b>2019</b>	<b>10</b>	<b>196</b>	<b>206</b>	<b>402</b>
<b>2018</b>	<b>11</b>	<b>220</b>	<b>195</b>	<b>415</b>

Sumber/Source: Dinas Sosial, Pemberdayaan Perempuan dan Perlindungan Anak Kota Singkawang/Social Service, Women's Empowerment and Child Protection Office of Singkawang Municipality

**Tabel 4.3.21 Banyaknya Penderita Cacat Menurut Jenisnya dan Kecamatan di Kota Singkawang, 2022**  
**Number of Disable Person by Kind of Disability and Subdistrict in Singkawang Municipality, 2022**

Kecamatan Subdistrict	Tuna Netra Blinds	Cacat Tubuh Disability	Cacat Rungu Deaf	Tuna Wicara Mute	Cacat Ganda Double Handicap	Tuna Grahita Mentally Disabled	Jumlah Total
(1)	(2)	(3)	(4)	(5)	(6)	(7)	(8)
Singkawang Selatan	8	17	2	2	43	22	94
Singkawang Timur	10	12	0	1	13	2	38
Singkawang Utara	3	21	0	6	12	4	46
Singkawang Barat	6	26	1	0	35	20	88
Singkawang Tengah	4	55	6	8	58	31	162
<b>2022</b>	<b>31</b>	<b>131</b>	<b>9</b>	<b>17</b>	<b>161</b>	<b>79</b>	<b>428</b>
<b>2021</b>	<b>22</b>	<b>112</b>	<b>9</b>	<b>12</b>	<b>70</b>	<b>145</b>	<b>445</b>
<b>2020</b>	<b>20</b>	<b>90</b>	<b>2</b>	<b>6</b>	<b>78</b>	<b>107</b>	<b>303</b>
<b>2019</b>	<b>16</b>	<b>102</b>	<b>5</b>	<b>21</b>	<b>80</b>	<b>20</b>	<b>244</b>
<b>2018</b>	<b>28</b>	<b>161</b>	<b>39</b>	<b>20</b>	<b>95</b>	<b>36</b>	<b>379</b>

Sumber/Source: Dinas Sosial, Pemberdayaan Perempuan dan Perlindungan Anak Kota Singkawang/Social Service, Women's Empowerment and Child Protection Office of Singkawang Municipality



**Tabel**  
**Table** 4.3.22

**Jumlah Penerima Bantuan (Kepala Keluarga) dan Anggaran Bantuan Sosial Pangan Menurut Kecamatan di Kota Singkawang, 2022**  
**Number of Aid Recipients (Head of Household) and Food Social Assistance Budget by Subdistrict In Singkawang Municipality, 2022**

Kecamatan Subdistrict	Jumlah Penerima Bantuan (Kepala Keluarga) Number of Beneficiaries (Head of Household)		Jumlah Anggaran (ribu rupiah) Budget Amount (thousand rupiahs)	
	Rencana Planing	Realisasi Realization	Rencana Planing	Realisasi Realization
(1)	(2)	(3)	(4)	(5)
Singkawang Selatan	3 266	3 238	...	...
Singkawang Timur	2 806	2 784	...	...
Singkawang Utara	2 813	2 781	...	...
Singkawang Barat	1 465	1 418	...	...
Singkawang Tengah	4 044	4 000	...	...
<b>2 0 2 2</b>	<b>14 394</b>	<b>14 221</b>	<b>...</b>	<b>...</b>

Catatan/Note : ...) Data tidak tersedia/Data not available

Sumber/Source: Dinas Sosial, Pemberdayaan Perempuan dan Perlindungan Anak Kota Singkawang dan Kantor Pos dan Giro Kota Singkawang/Social Service, Women's Empowerment and Child Protection Office of Singkawang Municipality and Post Office and Giro of Singkawang Municipality

**Tabel** 4.3.23 **Jumlah dan Daya Tampung Tempat Penampungan Sampah (TPS) Menurut Kecamatan di Kota Singkawang, 2022**  
**Number and Capacity of Garbage Dump by Subdistrict in Singkawang Municipality, 2022**

Kecamatan Subdistrict	Jumlah TPS (Unit) Number of Units	Jumlah Daya Tampung TPS Per Hari (m <sup>3</sup> ) Total capacity Per Day (m <sup>3</sup> )
(1)	(2)	(3)
Singkawang Selatan	9	70,00
Singkawang Timur	2	15,00
Singkawang Utara	6	45,20
Singkawang Barat	26	424,90
Singkawang Tengah	10	150,25
<b>2022</b>	<b>53</b>	<b>705,35</b>
<b>2021</b>	<b>60</b>	<b>761,13</b>
<b>2020</b>	<b>44</b>	<b>656,88</b>
<b>2019</b>	<b>42</b>	<b>540,71</b>
<b>2018</b>	<b>36</b>	<b>594,04</b>

Sumber/Source : Dinas Lingkungan Hidup Kota Singkawang/Environmental Office of Singkawang Municipality

**Tabel** 4.3.24 **Jumlah Bak Penampungan Sampah (TPS) dan Volume Sampah di Kota Singkawang, 2022**  
**Table** *Number of Trash Containers and the Volume of Waste in Singkawang Municipality, 2022*

<b>Bak Penampungan Sampah</b> <b>Trash Containers</b>	<b>2022</b>
(1)	(2)
Volume sampah (ton)	34 297,93
Volume sampah yang dapat diangkat (ton)	25 878,50
Rata-rata volume sampah yang terangkut per hari (ton)	70,90
Volume sampah yang dapat dikelola di TPA Per hari (ton)	0,01
Jumlah bak penampungan sampah (buah)	31
Jumlah kontainer (unit)	22

Sumber/Source : Dinas Lingkungan Hidup Kota Singkawang/Environmental Office of Singkawang Municipality

**Tabel 4.3.25** Jumlah Kejadian Bencana Alam Menurut Kecamatan di Kota Singkawang, 2022  
*Number of Natural Disaster Events by Subdistrict in Singkawang Municipality, 2022*

Kecamatan Subdistrict	Gempa Bumi Earthquake	Tsunami Tsunami	Gempa Bumi dan Tsunami Earthquake and Tsunami	Letusan Gunung Api Volcanic Eruption	Tanah Longsor Landslide
(1)	(2)	(3)	(4)	(5)	(6)
Singkawang Selatan	-	-	-	-	-
Singkawang Timur	-	-	-	-	-
Singkawang Utara	-	-	-	-	-
Singkawang Barat	-	-	-	-	1
Singkawang Tengah	-	-	-	-	-
Kota Singkawang	-	-	-	-	1

Lanjutan Tabel/*Continued Table* 4.3.25

<b>Kecamatan Subdistrict</b>	<b>Banjir Floods</b>	<b>Kekeringan Drought</b>	<b>Kebakaran Hutan dan Lahan Forest and Land Fires</b>	<b>Angin Puting Beliung Tornado</b>	<b>Gelombang Pasang/ Abrasi Tidal Wave/ Abrasion</b>
(1)	(7)	(8)	(9)	(10)	(11)
Singkawang Selatan	-	-	10	1	1
Singkawang Timur	1	-	1	-	-
Singkawang Utara	5	-	2	-	-
Singkawang Barat	13	-	-	-	-
Singkawang Tengah	16	-	2	2	-
<b>Kota Singkawang</b>	<b>35</b>	<b>-</b>	<b>15</b>	<b>1</b>	<b>1</b>

Sumber/*Source* : Badan Penanggulangan Bencana Daerah Kota Singkawang/*Regional Disaster Management of Singkawang Municipality*

**Tabel** 4.3.26 **Jumlah Korban Manusia yang Diakibatkan Bencana Alam Menurut Kecamatan di Kota Singkawang, 2022**  
**Table** **Number of Victims Due to Natural Disaster by Subdistrict in Singkawang Municipality, 2022**

Kecamatan Subdistrict	Gempa Bumi Earthquake			Tsunami Tsunami		
	Meninggal dan Hilang Fatality and Missing	Luka- Luka Casualty	Terdampak dan Mengungsi Affected and Evacuated	Meninggal dan Hilang Fatality and Missing	Luka- Luka Casualty	Terdampak dan Mengungsi Affected and Evacuated
(1)	(2)	(3)	(4)	(5)	(6)	(7)
Singkawang Selatan	-	-	-	-	-	-
Singkawang Timur	-	-	-	-	-	-
Singkawang Utara	-	-	-	-	-	-
Singkawang Barat	-	-	-	-	-	-
Singkawang Tengah	-	-	-	-	-	-

Lanjutan Tabel/*Continued Table* 4.3.26

Kecamatan <i>Subdistrict</i>	Gempa Bumi dan Tsunami <i>Earthquake</i>			Letusan Gunung Api <i>Volcanic Eruption</i>		
	Meninggal dan Hilang <i>Fatality and Missing</i>	Luka- Luka <i>Casualty</i>	Terdampak dan Mengungsi <i>Affected and Evacuated</i>	Meninggal dan Hilang <i>Fatality and Missing</i>	Luka- Luka <i>Casualty</i>	Terdampak dan Mengungsi <i>Affected and Evacuated</i>
(1)	(8)	(9)	(10)	(11)	(12)	(13)
Singkawang Selatan	-	-	-	-	-	-
Singkawang Timur	-	-	-	-	-	-
Singkawang Utara	-	-	-	-	-	-
Singkawang Barat	-	-	-	-	-	-
Singkawang Tengah	-	-	-	-	-	-

Lanjutan Tabel/*Continued Table* 4.3.26

Kecamatan Subdistrict	Tanah Longsor Landslide			Banjir Floods		
	Meninggal dan Hilang Fatality and Missing	Luka- Luka Casualty	Terdampak dan Mengungsi Affected and Evacuated	Meninggal dan Hilang Fatality and Missing	Luka- Luka Casualty	Terdampak dan Mengungsi Affected and Evacuated
(1)	(14)	(15)	(16)	(17)	(18)	(19)
Singkawang Selatan	-	-	-	-	-	5
Singkawang Timur	-	-	-	-	-	-
Singkawang Utara	-	-	-	-	-	-
Singkawang Barat	-	-	3	-	-	10
Singkawang Tengah	-	-	-	-	-	45



Lanjutan Tabel/*Continued Table* 4.3.26

Kecamatan <i>Subdistrict</i>	Kekeringan <i>Drought</i>			Kebakaran Hutan dan Lahan <i>Forest and Land Fires</i>		
	Meninggal dan Hilang <i>Fatality and Missing</i>	Luka- Luka <i>Casualty</i>	Terdampak dan Mengungsi <i>Affected and Evacuated</i>	Meninggal dan Hilang <i>Fatality and Missing</i>	Luka- Luka <i>Casualty</i>	Terdampak dan Mengungsi <i>Affected and Evacuated</i>
(1)	(20)	(21)	(22)	(23)	(24)	(25)
Singkawang Selatan	-	-	-	-	-	-
Singkawang Timur	-	-	-	-	-	-
Singkawang Utara	-	-	-	-	-	-
Singkawang Barat	-	-	-	-	-	-
Singkawang Tengah	-	-	-	-	-	-

Lanjutan Tabel/*Continued Table* 4.3.26

Kecamatan <i>Subdistrict</i>	Angin Puting Beliung <i>Tornado</i>			Gelombang Pasang/Abrasi Tidal <i>Wave/ Abrasion</i>		
	Meninggal dan Hilang <i>Fatality and Missing</i>	Luka-Luka <i>Casualty</i>	Terdampak dan Mengungsi <i>Affected and Evacuated</i>	Meninggal dan Hilang <i>Fatality and Missing</i>	Luka-Luka <i>Casualty</i>	Terdampak dan Mengungsi <i>Affected and Evacuated</i>
(1)	(26)	(27)	(28)	(29)	(30)	(31)
Singkawang Selatan	-	-	-	-	-	-
Singkawang Timur	-	-	-	-	-	-
Singkawang Utara	-	-	-	-	-	-
Singkawang Barat	-	-	-	-	-	-
Singkawang Tengah	-	-	-	-	-	-

Sumber/*Source* : Badan Penanggulangan Bencana Daerah Kota Singkawang/*Regional Disaster Management of Singkawang Municipality*

**Tabel**  
**Table** 4.3.27

**Jumlah Kerusakan Rumah yang Diakibatkan Bencana Alam Menurut Kecamatan di Kota Singkawang, 2022**  
**Number of Damaged Houses Due to Natural Disaster by Subdistric in Singkawang Municipality, 2022**

Kecamatan Subdistrict	Rusak Berat <i>Severely Damaged</i>		Rusak Sedang <i>Damaged</i>		Rusak Ringan <i>Lighty Damaged</i>		Terendam <i>Submerged</i>	
	2021	2022	2021	2022	2021	2022	2021	2022
(1)	(2)	(3)	(4)	(5)	(6)	(7)	(8)	(9)
Singkawang Selatan	-	-	-	-	-	1	-	...
Singkawang Timur	-	-	-	-	-	-	-	...
Singkawang Utara	-	-	-	-	-	-	-	...
Singkawang Barat	-	-	-	3	-	1	30	...
Singkawang Tengah	-	-	-	-	-	-	61	...

Catatan/Note : (...) Data tidak tersedia/Data not available

Sumber/Source : Badan Penanggulangan Bencana Daerah Kota Singkawang/Regional Disaster Management of Singkawang Municipality

**Tabel** 4.3.28 **Jumlah Pasangan Usia Subur (PUS) Menurut Aktivitas Penggunaan Alat/Cara KB di Kota Singkawang, 2010-2022**  
**Number of Fertile Married Couple (FMC) by Contraceptive Usage Activity in Singkawang Municipality, 2010-2022**

Tahun Year	Menggunakan Alat/Cara KB Contraceptive Usage			Jumlah Total (Jiwa/ Person)	PUS Yang Sedang Ber KB FMC Using Contraceptive (%)
	Sedang Using	Pernah Ever Using	Tidak Pernah Never		
(1)	(2)	(3)	(4)	(5)	(6)
2010	17 780	14 064	15 627	47 471	37,45
2011	21 413	11 658	14 918	47 989	44,62
2012	19 118	15 118	13 795	48 031	39,80
2013	20 757	13 337	15 713	49 807	41,67
2014	17 768	14 640	10 346	42 754	41,56
2015	5 809	20 110	8 761	34 680	16,75
2016	16 781	5 078	14 343	36 202	46,35
2017	19 922	2 697	15 465	38 084	52,31
2018	19 608	3 803	15 061	38 472	50,97
2019	19 266	5 462	13 774	38 502	67,60
2020	18 816	3 972	19 977	42 765	44,00
2021	20 071	7 986	16 542	44 599	45,00
2022	19 769	6 543	18 696	45 008	43,92

Sumber/Source: BPS Kota Singkawang, Survei Sosial Ekonomi Nasional Maret/BPS-Statistics of Singkawang Municipality, March National Socioeconomic Survey

**Tabel** 4.3.29 **Jumlah Balita Usia 0-5 Tahun Menurut Penolong Kelahiran Terakhir di Kota Singkawang, 2010-2022**  
**Number of Child Under 5 Years by Last Birth Attendant in Singkawang Municipality, 2010-2022**

Tahun Year	Penolong Proses Kelahiran Balita Under Five Years Birth Attendant			Jumlah Balita Number of Child (Jiwa/ Person)	Persentase Kelahiran Ditolong Medis (%)
	Tenaga Medis Paramedic	Dukun Terlatih Trained Healer	Lainnya Others		
(1)	(2)	(3)	(4)	(5)	(6)
2010	17 235	1 497	-	18 732	92,01
2011	17 249	2 094	-	19 343	89,17
2012	18 284	2 026	-	20 310	90,02
2013	19 406	1 966	-	21 372	90,80
2014	18 880	631	135	19 646	96,10
2015	8 470	216	-	8 686	97,51
2016	19 406	1 966	-	21 372	90,80
2017	10 167	-	-	21 984	100,00
2018	9 850	113	-	21 945	98,87
2019	9 329	58	-	21 930	99,38
2020	7 837	48	-	25 692	99,39
2021	8 402	319	-	20 164	96,35
2022	8 134	127	-	21 324	98,46

Sumber/Source: BPS Kota Singkawang, Survei Sosial Ekonomi Nasional Maret/BPS-Statistics of Singkawang Municipality, March National Socioeconomic Survey

**Tabel** 4.3.30 **Paritas Gender APS Menurut Jenjang Pendidikan Dasar dan Melek Huruf di Kota Singkawang, 2010-2022**  
**Table** **4.3.30** **Parity of Gender APS by Ladder Education Primary and Literacy Rate in Singkawang Municipality, 2010-2022**

Tahun Year	APS Jenjang Pendidikan Dasar Primary Participation Rate			Melek Huruf Literacy Rate
	7-12	13-15	16-18	
	Tahun/Years	Tahun/Years	Tahun/Years	
(1)	(2)	(3)	(4)	(5)
2010	1,01	0,99	1,03	0,95
2011	1,02	1,07	1,30	0,92
2012	1,01	1,00	1,09	0,93
2013	0,98	1,05	1,25	0,89
2014	1,00	0,98	1,10	0,97
2015	1,01	0,98	1,26	0,93
2016	1,01	0,98	1,26	0,97
2017	0,99	0,93	0,68	0,93
2018	0,99	1,03	1,11	0,92
2019	1,02	1,09	1,03	0,91
2020	1,00	1,03	0,94	0,93
2021	1,00	1,08	0,94	0,92
2022	0,97	1,02	1,05	0,95

Sumber/Source: BPS Kota Singkawang, Survei Sosial Ekonomi Nasional Maret/BPS-Statistics of Singkawang Municipality, March National Socioeconomic Survey

**Tabel**  
**Table**

**4.3.31**

**Jumlah Ibu Bersalin dan Jumlah Persalinan Ditolong Oleh Tenaga Medis di Kota Singkawang, 2010-2022**  
**Number of Maternity Mom and Number of Labor Helped by Medical in Singkawang Municipality, 2010-2022**

<b>Tahun</b> <b>Year</b>	<b>Jumlah Ibu Bersalin</b> <b>Number of Maternity Mom</b>	<b>Jumlah Persalinan Ditolong Oleh Tenaga Medis</b> <b>Number of Labor Helped by Medical</b>	<b>% Persalinan Ditolong Tenaga Medis</b> <b>% Labor Helped by Medical</b>
(1)	(2)	(3)	(4)
<b>2010</b>	4 351	4 243	97,52
<b>2011</b>	4 594	3 715	80,87
<b>2012</b>	4 695	3 889	82,83
<b>2013</b>	4 303	3 764	87,47
<b>2014</b>	5 235	3 992	76,26
<b>2015</b>	4 780	4 264	89,21
<b>2016</b>	4 751	4 170	87,77
<b>2017</b>	10 167	10 167	100,00
<b>2018</b>	9 962	9 850	98,87
<b>2019</b>	9 720	9 662	99,40
<b>2020</b>	7 885	7 837	99,39
<b>2021</b>	8 721	8 402	96,35
<b>2022</b>	8 261	8 134	98,46

Sumber/Source: BPS Kota Singkawang, Survei Sosial Ekonomi Nasional Maret/BPS-Statistics of Singkawang Municipality, March National Socioeconomic Survey

**Tabel** 4.3.32 **Persentase Penduduk Menurut Status Hubungan Dengan Kepala Rumah Tangga dan Jenis Kelamin di Kota Singkawang, 2022**  
**Percentage of Population by Relationship With Household Head and Sex in Singkawang Municipality, 2022**

Status Hubungan <i>Relationship With Household</i>	Laki-laki <i>Male</i>	Perempuan <i>Female</i>	L + P <i>M + F</i>
(1)	(2)	(3)	(4)
Kepala Rumah Tangga/ <i>Household Head</i>	39,07	6,29	23,04
Istri/Suami / <i>Wife/Husband</i>	-	37,90	18,54
Anak/ <i>Child</i>	50,12	40,07	45,21
Menantu/ <i>Son in Law</i>	2,01	3,02	2,50
Cucu/ <i>Grand Child</i>	5,26	5,43	5,34
Orang Tua/Mertua/ <i>Parent</i>	1,36	3,63	2,47
Pembantu Rumah Tangga/ <i>Housemaid</i>	-	-	-
Lainnya/ <i>Others</i>	2,19	3,65	2,90
<b>2022</b>	<b>100,00</b>	<b>100,00</b>	<b>100,00</b>

Sumber/Source: BPS Kota Singkawang, Survei Sosial Ekonomi Nasional Maret/BPS-Statistics of Singkawang Municipality, March National Socioeconomic Survey



**Tabel** 4.3.33 **Persentase Penduduk Berumur 15 Tahun ke Atas Menurut Ijazah/STTB Tertinggi yang Dimiliki dan Jenis Kelamin di Kota Singkawang, 2022**  
**Percentage of Population Age 15 Years and Over by Certificate of Attainment and Sex in Singkawang Municipality, 2022**

Ijazah / STTB Certificate of Attainment	Laki-laki Male	Perempuan Female	L + P M + F
(1)	(2)	(3)	(4)
Tidak mempunyai ijazah/No Certificate	18,00	18,54	18,27
SD/MI/Primary School	27,66	24,05	25,88
SMP/MTs/Junior High School	17,43	20,40	18,89
> SMA/MA/Senior High School	36,90	37,00	36,95
<b>2022</b>	<b>100,00</b>	<b>100,00</b>	<b>100,00</b>

Sumber/Source: BPS Kota Singkawang, Survei Sosial Ekonomi Nasional Maret/BPS-Statistics of Singkawang Municipality, March National Socioeconomic Survey

**Tabel** 4.3.34 **Persentase Penduduk Berumur 10 Tahun ke Atas yang Pernah Kawin Menurut Umur Perkawinan Pertama di Kota Singkawang, 2022**  
**Percentage of Population Ever Married 10 Years Of Age And Over By Age At First Marriage In Singkawang Municipality, 2022**

Umur Age	Laki-laki Male	Perempuan Female	L + P M + F
(1)	(2)	(3)	(4)
≤16	0,00	0,16	0,08
17 - 18	0,06	0,05	0,05
19 - 24	2,66	5,91	4,40
25 +	97,29	93,88	95,46
<b>2022</b>	<b>100,00</b>	<b>100,00</b>	<b>100,00</b>

Sumber/Source: BPS Kota Singkawang, Survei Sosial Ekonomi Nasional Maret/BPS-Statistics of Singkawang Municipality, March National Socioeconomic Survey

**Tabel 4.3.35** Penduduk Berusia 10 Tahun ke Atas yang Menurut Perkawinan dan Jenis Kelamin di Kota Singkawang, 2022  
**Table** *Population 10 Years of Age and Over by Marital Status and Sex in Singkawang Municipality, 2022*

Status Perkawinan <i>Marital Status</i>	Laki-laki <i>Male</i>	Perempuan <i>Female</i>	L + P <i>M + F</i>
(1)	(2)	(3)	(4)
Belum Kawin/ <i>Single</i>	42 577	30 141	72 718
Kawin/ <i>Married</i>	49 931	51 822	101 753
Ceraai/ <i>Divorced</i>	4 082	10 514	14 596
<b>2022</b>	<b>96 590</b>	<b>92 477</b>	<b>189 067</b>
<b>2021</b>	<b>96 760</b>	<b>92 204</b>	<b>188 964</b>
<b>2020</b>	<b>93 277</b>	<b>89 306</b>	<b>182 583</b>
<b>2019</b>	<b>91 352</b>	<b>87 719</b>	<b>179 071</b>
<b>2018</b>	<b>89 502</b>	<b>85 961</b>	<b>175 463</b>

Sumber/Source: BPS Kota Singkawang, Survei Sosial Ekonomi Nasional Maret/BPS-Statistics of Singkawang Municipality, March National Socioeconomic Survey

**Tabel** 4.3.36 **Persentase Rumah Tangga Menurut Luas Lantai di Kota Singkawang, 2018–2022**  
**Table** 4.3.36 **Percentage of Households by Floor Area in Singkawang Municipality, 2018–2022**

Luas lantai Floor Area (m <sup>2</sup> )	2018	2019	2020	2021	2022
(1)	(2)	(3)	(4)	(5)	(6)
< 19	1,74	1,24	0,91	0,48	0,77
20 - 49	18,86	23,80	18,8	20,15	20,55
50 - 99	46,93	43,80	44,2	45,40	47,65
100 – 149	20,61	19,74	24,39	20,84	20,54
150 +	11,86	11,42	11,69	13,13	10,49
<b>Jumlah / Total</b>	<b>100,00</b>	<b>100,00</b>	<b>100,00</b>	<b>100,00</b>	<b>100,00</b>

Sumber/Source: BPS Kota Singkawang, Survei Sosial Ekonomi Nasional Maret/BPS-Statistics of Singkawang Municipality, March National Socioeconomic Survey

**Tabel** 4.3.37 **Persentase Rumah Tangga Menurut Jenis Atap Terluas di Kota Singkawang, 2018–2022**  
**Table** **Percentage of Households by Roof Main Material in Singkawang Municipality, 2018–2022**

Jenis Atap Terluas Roof Main Material	2018	2019	2020	2021	2022
(1)	(2)	(3)	(4)	(5)	(6)
Beton/Concrete	0,23	1,45	0,10	1,23	0,45
Genteng/Roof	2,49	1,19	2,1,	2,07	2,37
Sirap/Sirap	0,26	-	0,17	0,08	0,00
Seng/Zink	94,86	93,88	95,95	93,26	96,21
Asbes/Asbes	0,73	1,82	-	0,66	-
Ijuk/Rumbia/Leaf Roof	1,22	1,31	1,32	2,55	0,67
Lainnya/Others	0,21	0,82	0,2,	0,15	0,30
<b>Jumlah / Total</b>	<b>100,00</b>	<b>100,00</b>	<b>100,00</b>	<b>100,00</b>	<b>100,00</b>

Sumber/Source: BPS Kota Singkawang, Survei Sosial Ekonomi Nasional Maret/BPS-Statistics of Singkawang Municipality, March National Socioeconomic Survey

**Tabel** 4.3.38 **Persentase Rumah Tangga Menurut Jenis Dinding Terluas di Kota Singkawang, 2018–2022**  
**Table** 4.3.38 **Percentage of Households by Outer Wall Main Material in Singkawang Municipality, 2018–2022**

Jenis Dinding Terluas Outer Wall Main Material	2018	2019	2020	2021	2022
(1)	(2)	(3)	(4)	(5)	(6)
Tembok/Brick	60,67	58,18	66,26	74,69	79,70
Kayu/Wood <sup>1</sup>	14,68	13,53	12,56	11,92	7,27
Bambu/Bamboo <sup>2</sup>	24,47	28,30	20,79	13,39	13,03
Lainnya/Other	0,18	-	0,39	-	-
<b>Jumlah / Total</b>	<b>100,00</b>	<b>100,00</b>	<b>100,00</b>	<b>100,00</b>	<b>100,00</b>

Catatan/Note : <sup>1</sup> Kayu/Wood : Kayu/papan, batang kayu

<sup>2</sup> Bambu/Bamboo : Plesteran anyaman bambu, anyaman bambu, bamboo

Sumber/Source : BPS Kota Singkawang, Survei Sosial Ekonomi Nasional Maret/BPS-Statistics of Singkawang Municipality, March National Socioeconomic Survey

**Tabel** 4.3.39 **Persentase Rumah Tangga Menurut Sumber Penerangan di Kota Singkawang, 2018–2022**  
**Table** *Percentage of Households by Source of Lighting in Singkawang Municipality, 2018–2022*

Sumber Penerangan <i>Source of Lighting</i>	2018	2019	2020	2021	2022
(1)	(2)	(3)	(4)	(5)	(6)
Listrik PLN / <i>PLN Electricity</i>	96,88	97,86	99,51	98,76	99,45
Listrik Non PLN / <i>Non PLN Electricity</i>	2,49	0,89	0,29	0,76	0,48
Bukan Listrik / <i>Unelectricity</i>	0,63	1,25	0,20	0,48	0,07
Lainnya / <i>Other</i>	-	-	-	-	-
<b>Jumlah / <i>Total</i></b>	<b>100,00</b>	<b>100,00</b>	<b>100,00</b>	<b>100,00</b>	<b>100,00</b>

Sumber/Source: BPS Kota Singkawang, Survei Sosial Ekonomi Nasional Maret/BPS-Statistics of Singkawang Municipality, March National Socioeconomic Survey

**Tabel** 4.3.40 **Persentase Rumah Tangga Menurut Sumber Air Minum di Kota Singkawang, 2018–2022**  
**Table** 4.3.40 **Percentage of Households by Source of Drinking Water in Singkawang Municipality, 2018–2022**

Sumber Air Minum Source of Drinking Water	2018	2019	2020	2021	2022
(1)	(2)	(3)	(4)	(5)	(6)
Air Kemasan/Bottle Water	4,84	6,88	7,09	5,69	5,06
Air Isi Ulang/Refill Water	24,46	25,82	24,04	31,12	31,41
Leding /Plumbing Water	11,48	12,23	16,45	7,79	10,93
Sumur Bor/Artesian Well	1,23	0,82	1,84	1,91	2,86
Sumur Terlindung/Protected Well	4,02	3,92	3,38	3,64	1,69
Sumur Tak Terlindung/Unprotected Well	2,77	6,44	5,23	2,24	0,52
Mata Air Terlindung/Protected Spring	4,43	7,01	10,55	7,27	4,48
Mata Air Tak Terlindung/Unprotected Spring	5,32	1,92	0,92	2,31	3,29
Air Sungai/Rivers	-	0,18	-	-	-
Air Hujan/Rain Water	41,45	34,78	30,51	38,04	39,76
Lainnya/Others	-	-	-	-	-
<b>Jumlah / Total</b>	<b>100,00</b>	<b>100,00</b>	<b>100,00</b>	<b>100,00</b>	<b>100,00</b>

Sumber/Source: BPS Kota Singkawang, Survei Sosial Ekonomi Nasional Maret/BPS-Statistics of Singkawang Municipality, March National Socioeconomic Survey



#### 4.4 KEMISKINAN POVERTY

**Tabel 4.4.1** Garis Kemiskinan, Jumlah, dan Persentase Penduduk Miskin di Kota Singkawang, 2010–2022  
*Poverty Line, Number, and Percentage of Poor People in Singkawang Municipality, 2010–2022*

Tahun Year	Garis Kemiskinan (rupiah/kapita/bulan) Poverty Line (rupiah/capita/month)	Jumlah Penduduk Miskin Number of Poor People	Persentase Penduduk Miskin Percentage of Poor People
(1)	(2)	(3)	(4)
2010	237 245	11 420	6,12
2011	271 004	10 711	5,69
2012	294 960	10 406	5,31
2013	320 211	12 972	6,50
2014	355 133	11 970	5,88
2015	376 797	11 900	5,76
2016	387 801	11 210	5,33
2017	410 717	11 610	5,42
2018	464 673	11 168	5,12
2019	492 131	10 900	4,91
2020	510 596	10 230	4,53
2021	527 892	11 030	4,83
2022	552 823	10 820	4,67

Sumber/Source: BPS Kota Singkawang, Survei Sosial Ekonomi Nasional Maret/BPS-Statistics of Singkawang Municipality, March National Socioeconomic Survey

**Tabel** 4.4.2 **Indeks Kedalaman Kemiskinan dan Indeks Keparahan Kemiskinan di Kota Singkawang, 2010–2022**  
**Table** *Poverty Gap Index and Poverty Severity Index in Singkawang Municipality, 2010–2022*

Tahun Year	Indeks Kedalaman Kemiskinan Poverty Gap Index	Indeks Keparahan Kemiskinan Poverty Severity Index
(1)	(2)	(3)
2010	0,71	0,13
2011	0,82	0,19
2012	0,74	0,22
2013	0,70	0,11
2014	0,68	0,12
2015	0,66	0,14
2016	0,66	0,14
2017	0,73	0,17
2018	0,70	0,18
2019	0,53	0,10
2020	0,48	0,09
2021	0,73	0,17
2022	0,87	0,27

Sumber/Source: BPS Kota Singkawang, Survei Sosial Ekonomi Nasional Maret/BPS-Statistics of Singkawang Municipality, March National Socioeconomic Survey

# PERTANIAN, KEHUTANAN, PETERNAKAN, DAN PERIKANAN

*Agriculture, Forestry, Livestock, and Fishery*

**B A B**  
**CHAPTER**

**05**

Luas Lahan Sawah  
*Area of Wet Land*

**2.333** ha

Diusahakan  
*Work on*

**2.127** ha

Tidak  
Diusahakan  
*Not Attempted*

**206** ha

## Populasi Ternak *Livestock Population*



**4.261** Sapi  
*Cow*



**2.918** Babi  
*Pig*



**2.110** Kambing  
*Goat*

## Populasi Unggas *Poultry Population*



**1.649.141** Ayam Pedaging  
*Broiler*

**2.850.445** Ayam Petelur  
*Layer*

## Produksi Perikanan *Fishery Production* (ton)

Perikanan Laut  
*Marine Fisheries*

**3.065,08**

Perikanan  
Perairan Umum  
*Inland Water  
Fisheries*

**68,48**

**1.908,77**

Perikanan Budidaya  
*Cultivation  
Fisheries*





**PENJELASAN TEKNIS**

- 1. Data pokok tanaman pangan** yang dikumpulkan adalah luas panen dan produktivitas (hasil per hektar). Produksi tanaman pangan merupakan hasil perkalian antara luas panen dengan produktivitas. Pengumpulan data luas panen dilakukan setiap bulan oleh Mantri Pertanian (KCD) dengan pendekatan area kecamatan di seluruh wilayah Indonesia. Pengumpulan data produktivitas dilakukan melalui pengukuran langsung pada plot ubinan berukuran  $2\frac{1}{2}$  m x  $2\frac{1}{2}$  m. Pengumpulan data produktivitas dilakukan setiap subround (empat bulanan) pada waktu panen petani.
- 2. Data produksi padi dan palawija** yang disajikan adalah dalam kualitas: gabah kering giling (padi), pipilan kering (jagung), biji kering (kedelai dan kacang tanah), dan umbi basah (ubi kayu dan ubi jalar).

**TECHNICAL NOTES**

- 1. The main food crops data** collected consists of harvested area and productivity (yield per hectare). Food crops production is generated by harvested area multiplied by productivity. The harvested area data is collected every month by the Agriculture Extension Workers (called KCD) using Subdistrict area approach in all Subdistrict in Indonesia. The productivity data collection is conducted by a direct measurement in  $2\frac{1}{2}$ m x  $2\frac{1}{2}$ m crop cutting plot. The productivity measurement is conducted in every subround (four monthly) at the time when farmers are harvesting their crops.
- 2. Production of paddy and secondary crops data** are presented in the form of: dry unhusked rice (paddy), dry loose maize (maize), dry shells crops (soybeans and peanuts), and fresh roots (cassava and sweet potatoes).

3. **Tanaman sayuran dan buah-buahan semusim** Tanaman sayuran semusim adalah tanaman sumber vitamin, garam mineral dan lain-lain yang dikonsumsi dari bagian tanaman yang berupa daun, bunga, buah, dan umbinya, yang berumur kurang dari satu tahun. Tanaman buah-buahan semusim adalah tanaman sumber vitamin, garam mineral, dan lain-lain yang dikonsumsi dari bagian tanaman yang berupa buah, berumur kurang dari satu tahun, tidak berbentuk pohon/rumpun tetapi menjalar dan berbatang lunak.
3. **Seasonal vegetable and fruit plants** *Seasonal vegetable plants are plants which are the sources of vitamin, mineral salt, etc, consumed from the part of the plant in the form of leaf, flower, fruit, and root with the age of less than one year. Seasonal fruit plants are plants which are the sources of vitamin, mineral salt, etc, consumed from the part of the plant in the form of fruits. These plants are creeps with the age of less than one year, not in the form of a tree/clump but spread and soft trunked.*
4. **Tanaman buah-buahan dan sayuran tahunan** Tanaman buah-buahan tahunan adalah tanaman sumber vitamin, garam mineral, dan lain-lain yang dikonsumsi dari bagian tanaman yang berupa buah dan merupakan tanaman tahunan. Tanaman sayuran tahunan adalah tanaman sumber vitamin, garam mineral, dan lain-lain yang dikonsumsi dari bagian tanaman yang berupa daun dan atau buah yang berumur lebih dari satu tahun.
4. **Annual fruit and vegetable plants** *Annual fruit plants are plants which are the sources of vitamin, contained mineral salt, etc, consumed from the part of plant in the form of fruit and more than one year of age. Annual vegetable plants are plants which are the sources of vitamin, contained mineral salt, etc, consumed from the part of the plant in the form of vegetable and more than one year of age.*

5. **Luas panen tanaman hortikultura** adalah luas tanaman sayuran, buah-buahan, biofarmaka, dan tanaman hias yang diambil hasilnya/dipanen pada periode pelaporan.
  6. **Luas panen untuk tanaman sayuran** adalah luas tanaman yang dipanen sekaligus/habis/dibongkar dan luas tanaman yang dipanen berkali-kali (lebih dari satu kali)/belum habis.
  7. **Tanaman yang dipanen sekaligus/habis/dibongkar** adalah tanaman yang sehabis panen langsung dibongkar/dicabut, terdiri dari bawang merah, bawang putih, bawang daun, kentang, kol/kubis, kembang kol, petsai/sawi, wortel, lobak, dan kacang merah.
  8. **Tanaman yang dipanen berkali-kali (lebih dari satu kali)/belum habis** adalah tanaman yang pemanenannya lebih dari satu kali dan biasanya dibongkar apabila panen terakhir sudah tidak memadai lagi, terdiri dari: kacang panjang, cabe besar, cabe rawit, jamur, tomat, terung, buncis, ketimun, labu siam kangkung, bayam, dan semangka.
5. ***Harvested area of horticulture*** is area which vegetable, fruit, medicinal and ornamental plant of crop harvested during the period of report.
  6. ***Harvested area of vegetables*** is area of entirely plant harvested/demolished and plant harvested several times/undemolished.
  7. ***Entirely plants harvested/demolished*** are plants usually harvested once and demolished to be substituted by other plants, consisting of: shallots, garlic, leeks, potato, cabbage, cauli flower, mustard green, carrots, chinese radish, and red kidney beans.
  8. ***Plants harvested several times/undemolished*** are plants usually harvested more than once and demolished in the case that the last harvest was economically not profitable. They consist of : yard long beans, chili, small chili, mushroom, tomatoes, egg plant, frech beans, cucumber, pumpkin/chajota, swamp cabbage, spinach, and watermelon.

9. **Produksi hortikultura** adalah hasil menurut bentuk produk dari setiap tanaman sayuran, buah-buahan, biofarmaka dan tanaman hias yang diambil berdasarkan luas yang dipanen/ tanaman yang menghasilkan pada bulan/triwulan laporan.
9. **Horticulture production** is the standard production quantity form of vegetable, fruit, medicinal and ornamental plant based on harvested area/ the number of production plants reported monthly/quarterly.
10. **Data perkebunan besar** dikumpulkan oleh BPS setiap bulan secara lengkap (sensus bulanan) dengan sistem surat pos. Khusus untuk tanaman kelapa, cengkeh, dan kapok, datanya diperoleh dari Direktorat Jenderal Perkebunan. Data perkebunan rakyat juga diperoleh dari Direktorat Jenderal Perkebunan.
10. **Data on estates** are collected by the BPS every month on complete basis through a mailing system. Data on coconut, clove, and kapok, as well as on smallholder plantation, are acquired from the Directorate General of Estates.
11. **Penghitungan luas tanaman perkebunan besar** adalah pada keadaan akhir tahun dan tidak termasuk yang luasnya kurang dari 5 hektar.
11. **Planted areas of estates** refer to condition at the end of the year, and exclude areas less than 5 hectares.
12. **Bentuk produksi perkebunan** adalah; karet kering (karet), daun kering (teh dan tembakau), biji kering (kopi dan coklat), kulit kering (kayu manis dan kina), serat kering (rami), bunga kering (cengkeh), refined sugar (tebu dari perkebunan besar), gula mangkok (tebu dari perkebunan rakyat), ekivalen kopra (kopra), biji dan bunga (pala) serta minyak daun (sereh).
12. **Production of estates crops** are follows: dry rubber (rubber); dry leaves (tea and tobacco); dry beans (coffee and cocoa); dry bark (cassia vera and cinchona); dry fibre (rosella); dry flowers/buds (cloves); refined sugar (sugar cane from estate); cup sugar (sugar cane from smallholders); copra (copra); seeds and buds (nutmeg); and leaf oil (citronella).



13. Persediaan akhir tahun produksi perkebunan besar bukan merupakan cadangan penyangga (*buffer stock*).
14. Data Statistik Kehutanan sebagian besar merupakan data sekunder yang bersumber dari Kementerian Kehutanan.
15. **Kawasan hutan** adalah wilayah tertentu yang berupa hutan, yang ditunjuk dan atau ditetapkan oleh pemerintah untuk dipertahankan keberadaannya sebagai hutan tetap. Hal ini untuk menjamin kepastian hukum mengenai status kawasan hutan, letak batas dan luas suatu wilayah tertentu yang sudah ditunjuk menjadi kawasan hutan tetap.
16. Kawasan hutan Indonesia ditetapkan oleh Menteri Kehutanan dalam bentuk Surat Keputusan Menteri Kehutanan tentang Penunjukan Kawasan Hutan dan Perairan Provinsi. Penunjukan Kawasan Hutan ini disusun berdasarkan hasil pemaduserasian antara Rencana Tata Ruang Wilayah Provinsi (RTRWP) dengan Tata Guna Hutan Kesepakatan (TGHK).
13. *The production availability of estates at the end of year is not the buffer stock.*
14. *Most of forestry statistics are secondary data obtained from the Ministry of Forestry.*
15. **Forest Area** is a specific territory of forest ecosystem determined and or decided by the government as a permanent forest. Such decision is important to maintain the size of forest area and to ensure its legitimation and boundary demarcation of permanent forest.
16. *Indonesian forest area is determined by the Minister of Forestry in the format of Ministerial Decree on the Designation of Provincial Forest Area and Inland Water, Coastal and Marine Ecosystem. The designation of Forest Area is formulated based on integrated and harmonized of Provincial Spatial Planning (RTRWP) and Forest Land Use by Concensus (TGHK).*

17. Penunjukan kawasan hutan mencakup pula kawasan perairan yang menjadi bagian dari Kawasan Suaka Alam (KSA) dan Kawasan Pelestarian Alam (KPA).
18. Berdasarkan Undang-Undang No. 41 Tahun 1999 tentang Kehutanan, kawasan hutan dibagi ke dalam kelompok Hutan Konservasi, Hutan Lindung, dan Hutan Produksi.
19. **Hutan Konservasi** adalah kawasan hutan dengan ciri khas tertentu, yang mempunyai fungsi pokok pengawetan keanekaragaman tumbuhan dan satwa serta ekosistemnya.
20. **Hutan Lindung** adalah kawasan hutan yang mempunyai fungsi pokok sebagai perlindungan sistem penyangga kehidupan untuk mengatur tata air, mencegah banjir, mengendalikan erosi, mencegah intrusi air laut, dan memelihara kesuburan tanah.
17. *The designation of forest area in some cases also cover inland water, coastal and marine ecosystem that may become part of Sanctuary Reserve Area (KSA) and Nature Conservation Area (KPA).*
18. *In accordance to the Act on Forestry No. 41/1999, forest area is categorized as Conservation Forest, Protection Forest and Production Forest.*
19. **Conservation Forest** is a forest area having specific characteristic established for the purposes of conservation of animal and plant species as well as their ecosystem.
20. **Protection Forest** is a forest area designated to serve life support system, maintain hydrological system, prevent of flood, erosion control, seawater intrusion, and maintain soil fertility.

21. **Hutan Produksi** adalah kawasan hutan yang mempunyai fungsi pokok memproduksi hasil hutan. Hutan produksi terdiri dari Hutan Produksi Tetap (HP), Hutan Produksi Terbatas (HPT), dan Hutan Produksi yang dapat dikonversi.
21. **Production Forest** is a forest area designated mainly to promote sustainable forest production. Production forest is classified as permanent production forest, limited production forest, and convertible production forest.
22. Hutan Konservasi terdiri dari: Kawasan suaka alam berupa Cagar Alam (CA) dan Suaka Margasatwa (SM);
22. Conservation Forest is divided into: Sanctuary Reserve area consists of Strict Nature Reserve and Wildlife Sanctuary.
23. Penetapan lahan kritis mengacu pada lahan yang telah sangat rusak karena kehilangan penutupan vegetasinya, sehingga kehilangan atau berkurang fungsinya sebagai penahan air, pengendali erosi, siklus hara, pengatur iklim mikro, dan retensi karbon. Berdasarkan kondisi vegetasinya, kondisi lahan dapat diklasifikasikan sebagai: sangat kritis, kritis, agak kritis, potensial kritis, dan kondisi normal.
23. Critical land refers to a piece of land severely damaged due to loss of its vegetation cover so that its functions as water retention, erosion control, nutrient cycling, micro climate regulator and carbon retention are completely depleted. Based upon its vegetation condition, the land could be classified as : very critical, critical, slight critical, potential critical, and normal condition.
24. Reboisasi atau rehabilitasi hutan bertujuan untuk menghidupkan kembali kawasan hutan yang kritis di wilayah daerah aliran sungai (DAS) yang dilaksanakan bersama masyarakat secara partisipatif.
24. Reforestation or forest rehabilitation is intended to rehabilitate the critical land inside forest area or watershed to improve their ecological and hydrological functions. The activities were conducted with active participation of local communities who live nearby the target area.

25. **Pemanfaatan hasil hutan kayu** adalah segala bentuk usaha yang memanfaatkan dan mengusahakan hasil hutan kayu dengan tidak merusak lingkungan dan tidak mengurangi fungsi pokok hutan. Kegiatan ini hanya dapat dilaksanakan pada areal hutan yang memiliki potensi untuk dilakukan kegiatan pemanfaatan hasil hutan kayu dan dapat dilaksanakan setelah diperoleh izin usaha.
25. **Commercial utilization of timber as forest product** is activities to utilize timber without destructing the environment and undermining the main functions of the forest area. Those activities could only be executed in forest area with high commercial timber value with license.
26. **Data populasi ternak** bersumber dari Direktorat Jenderal Peternakan dan Kesehatan Hewan Kementerian Pertanian, sedangkan jumlah pemotongan ternak merupakan hasil Survei Laporan Pemotongan Ternak. Pengumpulan data pemotongan ternak dilakukan secara lengkap setiap triwulan di seluruh Rumah Potong Hewan (RPH) dan Tempat Pemotongan Hewan (TPH) yang ada di Indonesia.
26. **Data of domestic livestock population** are obtain from the Directorate General of Livestock and Animal Health Service, while data on the number of animals slaughtered are based on the quarterly survey conducted by BPS. This survey is a complete enumeration on all slaughterhouses and abattoirs in Indonesia.
27. **Data statistik perikanan** merupakan data sekunder yang bersumber dari Direktorat Jenderal Perikanan Tangkap dan Direktorat Jenderal Budidaya. Statistik perikanan dibedakan atas data Perikanan Tangkap dan Perikanan Budidaya.
27. **Fishery Statistics** are secondary data obtained from the Directorate General of Capture Fisheries and Directorate General of Aquaculture. Fishery statistics are categorized into capture fisheries and aquaculture. Capture fisheries are further classified into marine capture fisheries and inland open water capture fisheries

28. **Perikanan Tangkap** diklasifikasikan atas penangkapan ikan di laut dan penangkapan ikan di perairan umum. Perikanan Budidaya diklasifikasikan atas jenis budidaya yaitu budidaya laut, tambak, kolam, karamba, jaring apung, dan sawah.
28. **Aquaculture** are further classified into several types of culture: marine culture, brackish water pond, fresh water pond, cage, floating net, and fish breeding in paddy fields.
29. **Rumah Tangga Perikanan Tangkap** adalah rumah tangga yang melakukan kegiatan penangkapan ikan/ binatang air lainnya/tanaman air dengan tujuan sebagian/ seluruh hasilnya untuk dijual.
29. **Capture fishery household** is a household conducting activities in catching fishes/ other aquatic animals/aquatic plants, for which the products are wholly or partly to be sold.
30. **Rumah Tangga Perikanan Budidaya** adalah rumah tangga yang melakukan kegiatan budidaya ikan/ binatang air lainnya/tanaman air dengan tujuan sebagian/ seluruh hasilnya untuk dijual.
30. **Aquaculture fishery household** is a household conducting activities in culturing fishes/ other aquatic animals/aquatic plants, for which the products are wholly or partly to be sold. different types of parameters.

**ULASAN**

**DESCRIPTION**

**5.1. Hortikultura**

Pada umumnya tanaman sayur-sayuran dan buah-buahan di Kota Singkawang pada tahun 2022 mengalami peningkatan produksi dibandingkan tahun 2021.

Pada tahun 2022 produksi sayur-sayuran di Kota Singkawang didominasi oleh petsai/sawi yaitu sebesar 3,93 ribu quintal, disusul oleh kangkung sebesar 2,59 ribu quintal dan bayam sebesar 2,13 ribu ton.

Sementara itu, produksi buah-buahan di dominasi oleh nenas sebesar 162,29 ribu quintal atau sekitar 42,92 persen dari total produksi buah-buahan di Kota Singkawang. Diikuti jeruk siam sebesar 73,26 ribu quintal dan pisang sebesar 37,77 ribu quintal.

**5.2. Perkebunan**

Pada tahun 2022 luas tanaman perkebunan di Kota Singkawang mengalami penurunan sebesar 2,93 persen dari tahun 2021 menjadi 16,99 ribu hektar. Sementara itu, produksi tanaman perkebunan naik sekitar 1,96 persen, yaitu dari 11,60 ribu ton menjadi 11,83 ribu ton dibanding tahun sebelumnya.

**5.1. Horticulture**

*Generally, the production of annual fruit and vegetable plants in 2022 increased compared to 2021.*

*In 2022, the vegetable production was dominated by chinese cabbage, water spinach and spinach which were 3.93 thousand quintals, 2.59 thousand quintals, and 2.13 thousand tons.*

*Furthermore, the fruit production was dominated by pineapple was 162.29 thousand tons or around 42.92 percent from the total production of fruits. Follow by tangerine was 73.26 thousand tons and banana was 37.77 thousand ton.*

**5.2. Estate Crops**

*In 2022, the total planted areas of Singkawang Municipality has decreased by 2.93 percent become 16.99 thousand hectares. Meanwhile, the production of plantation crop increased by 1.96 percent from 11.60 thousand tons become 11.83 thousand tons compared to the previous years.*

Luas tanaman perkebunan karet pada tahun 2022 sebesar 8,48 ribu hektar dengan produksinya sebesar 4,89 ribu ton. Luas tanaman perkebunan kelapa dalam sebesar 2,67 ribu hektar dengan produksi sebesar 1,52 ribu ton. Luas Tanaman Kelapa sawit sebesar 5,01 ribu hektar dengan produksi sebesar 5,14 ribu ton.

*The planted areas of rubber in 2022 was 8.48 thousand hectares with production around 4.89 thousand tons. The planted areas of local coconut was 2.67 thousand hectares and its production around 1.52 thousand tons. The planted area of palm oil was 5.01 thousand hectares and its production around 5.14 thousand tons.*

Luas tanaman lada sebesar 36 hektar dengan produksi sebesar 24 ton. Luas tanaman kopi sebesar 21 hektar dengan produksi sebesar 4 ton. Luas tanaman kakao sebesar 709 hektar dengan produksi sebesar 241 ton.

*The planted areas of pepper was 36 hectares and its production around 24 tons. The planted areas of coffee was 21 hectares and its production around 4 tons. The planted areas of cocoa was 709 hectares and its production around 241 tons.*

### 5.3. Tanaman Pangan

Lahan Sawah di Kota Singkawang pada tahun 2022 adalah 2.333 hektar, dengan 2.127 hektar atau 91,17 persen merupakan lahan yang diusahakan dan 206 hektar atau 8,83 persen lahan sawah yang tidak diusahakan.

### 5.3. Food Crops

*The rice fields in Singkawang Municipality in 2022 are 2,333 hectares, with 2,127 hectares or 91.17 percent of which are cultivated land and 206 hectares or 8.83 percent of rice fields that are not cultivated.*

Luas lahan menurut penggunaan dibagi menjadi 3 jenis, yakni lahan sawah, lahan pertanian bukan sawah, dan lahan bukan pertanian. Luas lahan terbesar adalah lahan pertanian bukan sawah, yakni 30.971 hektar atau sekitar 61,45 persen dari total luas lahan. Sisanya merupakan lahan bukan pertanian (33,92 persen) dan lahan sawah (4,63 persen).

*The land area according to use is divided into 3 types, namely rice fields, non-rice fields and non-agricultural lands. The largest area of land is non-paddy agricultural land, which is 30,971 hectares or about 61.45 percent of the total land area. The rest is non-agricultural land (33.92 percent) and paddy fields (4.63 percent).*

Luas lahan sawah menurut jenis pengairan dibagi menjadi dua, yakni lahan irigasi dan non irigasi. Di tahun 2022, lahan sawah irigasi di Kota Singkawang adalah 774 hektar atau sekitar 33,18 persen dari total lahan sawah, dan 66,82 persen sisanya merupakan lahan sawah non irigasi.

Jumlah luas lahan sawah tahun 2022 adalah 2.333 hektar, jumlah ini berkurang dari tahun sebelumnya yakni 2.362 hektar atau turun sekitar 1,23 persen dari tahun 2021.

Produksi padi di Kota Singkawang tahun 2022 sebesar 11,89 ribu ton gabah kering giling (GKG), turun 2,34 ribu ton (16,43 persen) dibanding tahun 2021 demikian pula produktivitasnya menurun (38,05 kuintal/ha pada tahun 2021 menjadi 36,60 kuintal/ha pada 2022).

#### 5.4. Peternakan

Pada tahun 2022, populasi ternak sapi turun sekitar 28,67 persen, yaitu dari 5,97 ribu ekor tahun 2021 turun menjadi 4,26 ribu ekor pada tahun 2022. Sementara itu, ternak kambing turun sekitar 22,57 persen dan ternak babi turun sekitar 90,10 persen.

*The area of paddy fields according to the type of irrigation is divided into two, namely irrigated and non-irrigated land. In 2022, irrigated rice fields in Singkawang Municipality will be 774 hectares or around 33.18 percent of the total rice fields, and the remaining 66.82 percent is non-irrigated rice fields.*

*The total area of paddy fields in 2022 is 2,333 hectares, this number is reduced from the previous year, namely 2,362 hectares or decreased by around 1.23 percent from 2021.*

*The production of paddy in Singkawang Municipality was 11.89 thousand tons in dry unhasked paddy (DUP), decreased by 2.34 thousand tons (16.43 percent) compared to 2021 as well as the productivity decreased (38.05 quintal/ha in 2021 to 36.60 quintal/ha in 2022).*

#### 5.4. Livestock

*In 2022, The population of cows livestock decreased around 28.67 percent, from 5.97 thousand tails in 2021 become 4.26 thousand tails in 2022. The population of goats decreased around 22.57 percent while pig livestock decreased by around 90.10 percent.*



Populasi unggas pada tahun 2022 secara keseluruhan mengalami peningkatan. Populasi ayam pedaging naik sekitar 6,26 persen. Sedangkan, ayam ras petelur meningkat sekitar 11,20 persen. Sementara itu, ayam buras turun sekitar 6,99 persen, dan itik turun 49,73 sekitar persen.

*The population of poultry in 2022 was increased. The the population of boiler increased around 6.26 percent. While, population of layer increased around 11.20 percent. On the other hand, population of country fowl decreased around 6.99 percent; and duck dereased around 49.73 percent.*

### 5.5. Perikanan

Produksi perikanan di Kota Singkawang pada tahun 2022 mengalami penurunan sebesar 10,76 persen, yaitu dari 5,65 ribu ton pada tahun 2021 menjadi 5,04 ribu ton tahun 2022, yang terdiri dari 3,06 ribu ton produksi perikanan laut, 0,07 ribu ton produksi perairan umum dan 1,91 ribu ton produksi budidaya ikan.

### 5.5. Fishery

*The fishery production of Singkawang Municipality in 2022 decreased around 10.76 percent, from 5.65 thousand tons become 5.04 thousand tons, consist of 3.06 thousand tons of marine fishery production, 0.07 thousand tons of inland open water, and 1.91 thousand tons of inland cultivation fishery production.*

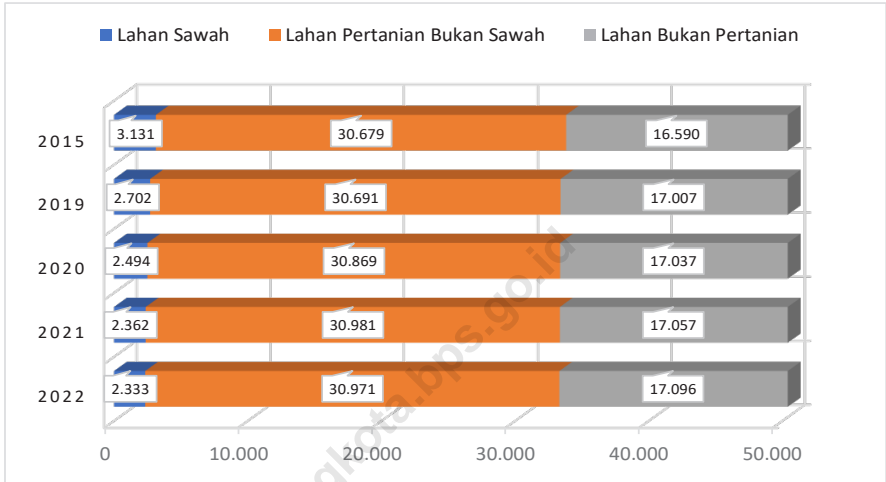
### 5.6. Kehutanan

Pada tahun 2022, luas kawasan hutan Kota Singkawang berdasarkan data Dinas Kehutanan Provinsi Kalimantan Barat terdiri dari 2.707 hektar hutan suaka/cagar alam; 5.181 hektar hutan lindung; 277 hektar hutan produksi konversi.

### 5.6. Forestry

*In 2022, the forest area of Singkawang Municipality based on data on Forestry Department of Kalimantan Barat comprising of 2,707 hectare of forest asylum/nature reserve; 5,181 hectare of protection forest; 277 hectare of conversion production forest.*

**Gambar 5.1** **Persentase Luas Lahan menurut Penggunaannya, 2015 dan 2019–2022**  
**Figures 5.1** **Percentage of Land Area According to Usage, 2015 and 2019–2022**

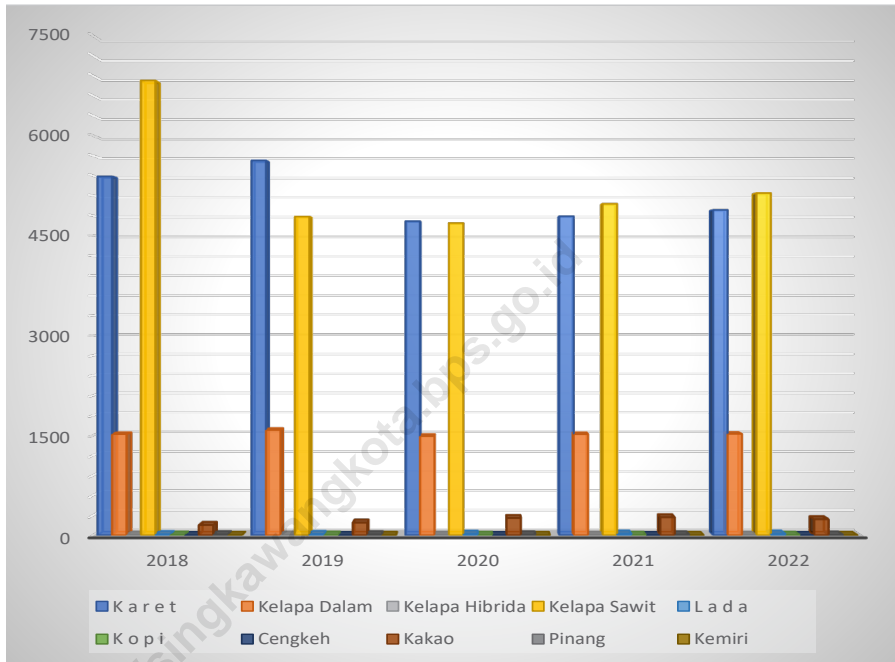


Sumber/Source : BPS Kota Singkawang, Laporan Statistik Pertanian Tanaman Pangan, Penggunaan Lahan/BPS-Statistics of Singkawang Municipality, Statistic Report of Food Crops, Land Utilization

**Gambar**  
**Figures**

5.2

**Produksi Hasil Pertanian Menurut Komoditasnya (ton), 2018–2022**  
**Production of Estates by Type of Crops by Commodity (Tons), 2018–2022**



Sumber/Source : Dinas Pertanian, Ketahanan Pangan & Perikanan Kota Singkawang/Regional Office of Agriculture, Food Security & Fisheries of Singkawang Municipality

**5.1 HORTIKULTURA  
HORTICULTURE**

**Tabel 5.1.1 Luas Panen Tanaman Sayuran Menurut Kecamatan dan Jenis Tanaman di Kota Singkawang (ha), 2021–2022**  
*Table 5.1.1 Harvested Area of Vegetables by Subdistrict and Kind of Plant in Singkawang Municipality (ha), 2021–2022*

Kecamatan Subdistrict	Bawang Merah Shallot		Cabai Besar/TW/Teropong Chili/Big Chili		Cabai Keriting Curly Chili	
	2021	2022*	2021	2022*	2021	2022*
(1)	(2)	(3)	(4)	(5)	(6)	(7)
Singkawang Selatan	3	-	20	11	-	-
Singkawang Timur	-	-	-	-	-	-
Singkawang Utara	-	-	7	8	-	-
Singkawang Barat	-	-	-	2	-	-
Singkawang Tengah	-	-	2	1	-	-
<b>Kota Singkawang</b>	<b>3</b>	<b>-</b>	<b>29</b>	<b>22</b>	<b>-</b>	<b>-</b>

Lanjutan Tabel/*Continued Table* 5.1.1

Kecamatan Subdistrict	Cabai Rawit <i>Chili/Cayenne Pepper</i>		Kentang <i>Potato</i>		Kubis <i>Cabbage</i>	
	2021	2022 <sup>x</sup>	2021	2022 <sup>x</sup>	2021	2022 <sup>x</sup>
(1)	(8)	(9)	(10)	(11)	(12)	(13)
Singkawang Selatan	13	11	-	-	-	-
Singkawang Timur	3	5	-	-	-	-
Singkawang Utara	19	14	-	-	-	-
Singkawang Barat	2	2	-	-	-	-
Singkawang Tengah	3	1	-	-	-	-
<b>Kota Singkawang</b>	<b>40</b>	<b>33</b>	-	-	-	-

Lanjutan Tabel/Continued Table 5.1.1

Kecamatan Subdistrict	Tomat Tomato		Bawang Putih Garlic		Petsai Chinese Cabbage	
	2021	2022 <sup>x</sup>	2021	2022 <sup>x</sup>	2021	2022 <sup>x</sup>
(1)	(14)	(15)	(16)	(17)	(18)	(19)
Singkawang Selatan	-	-	-	-	-	-
Singkawang Timur	-	-	-	-	-	-
Singkawang Utara	1	-	-	-	-	35
Singkawang Barat	4	5	-	-	7	12
Singkawang Tengah	-	-	-	-	480	379
<b>Kota Singkawang</b>	<b>5</b>	<b>5</b>	<b>-</b>	<b>-</b>	<b>487</b>	<b>426</b>

Catatan/Note : <sup>x</sup>) Data sementara/Preliminary figures

Sumber/Source : BPS, Statistik Pertanian Hortikultura SPH/BPS-Statistics Indonesia, Agricultural Statistic for Horticulture SPH

**Tabel** 5.1.2 **Produksi Tanaman Sayuran Menurut Kecamatan dan Jenis Tanaman di Kota Singkawang (kuintal), 2021–2022**  
**Table** 5.1.2 **Production of Vegetables by Subdistrict and Kind of Plant in Singkawang Municipality (quintal), 2021–2022**

Kecamatan Subdistrict	Bawang Merah Shallot		Cabai Besar/TW/Teropong Chili/Big Chili		Cabai Keriting Curly Chili	
	2021	2022 <sup>x</sup>	2021	2022 <sup>x</sup>	2021	2022 <sup>x</sup>
(1)	(2)	(3)	(4)	(5)	(6)	(7)
Singkawang Selatan	93	-	669	337	-	-
Singkawang Timur	-	-	-	-	-	-
Singkawang Utara	-	-	44	56	-	-
Singkawang Barat	-	-	-	47	-	-
Singkawang Tengah	-	-	26	6	-	-
<b>Kota Singkawang</b>	<b>93</b>	<b>-</b>	<b>739</b>	<b>446</b>	<b>-</b>	<b>-</b>

Lanjutan Tabel/Continued Table 5.1.2

Kecamatan Subdistrict	Cabai Rawit Chili/Cayenne Pepper		Kentang Potato		Kubis Cabbage	
	2021	2022 <sup>x</sup>	2021	2022 <sup>x</sup>	2021	2022 <sup>x</sup>
(1)	(8)	(9)	(10)	(11)	(12)	(13)
Singkawang Selatan	276	199	-	-	-	-
Singkawang Timur	35	33	-	-	-	-
Singkawang Utara	154	197	-	-	-	-
Singkawang Barat	30	38	-	-	-	-
Singkawang Tengah	36	4	-	-	-	-
<b>Kota Singkawang</b>	<b>531</b>	<b>471</b>	-	-	-	-



Lanjutan Tabel/*Continued Table* 5.1.2

Kecamatan Subdistrict	Tomat Tomato		Bawang Putih Garlic		Petsai Chinese Cabbage	
	2021	2022 <sup>x</sup>	2021	2022 <sup>x</sup>	2021	2022 <sup>x</sup>
(1)	(14)	(15)	(16)	(17)	(18)	(19)
Singkawang Selatan	-	-	-	-	-	-
Singkawang Timur	-	-	-	-	-	-
Singkawang Utara	9	-	-	-	-	66
Singkawang Barat	81	84	-	-	101	255
Singkawang Tengah	-	-	-	-	15 550	3 610
<b>Kota Singkawang</b>	<b>90</b>	<b>84</b>	<b>-</b>	<b>-</b>	<b>15 651</b>	<b>3 931</b>

Catatan/Note : <sup>x</sup>) Data sementara/*Preliminary figures*

Sumber/Source : BPS, Statistik Pertanian Hortikultura SPH/*BPS-Statistics Indonesia, Agricultural Statistic for Horticulture SPH*

**Tabel** 5.1.3 **Luas Panen Tanaman Sayuran dan Buah-buahan Semusim Menurut Jenis Tanaman di Kota Singkawang (ha), 2018–2022**  
**Table** 5.1.3 **Harvested Area of Seasonal Vegetables and Fruits by Kind of Plant in Singkawang Municipality (ha), 2018–2022**

Jenis Tanaman Kind of Plants	2018	2019	2020	2021	2022*
(1)	(2)	(3)	(4)	(5)	(6)
<b>Sayuran/Vegetables:</b>					
Bawang Daun/ Scallion	34	31	39	43	37
Bawang Merah/ Shallots	-	-	-	3	-
Bawang Putih/ Garlic	-	-	-	-	-
Bayam/ Spinach	72	50	56	70	101
Buncis/ String bean	41	33	24	32	28
Cabai Besar/TW/Teropong/ Chili/ Big chili	...	...	...	29	22
Cabai Rawit/ Chili/Cayenne Pepper	77	31	39	40	33
Cabai Keriting / Chili/Curlly chili	...	...	...	-	-
Jamur Tiram/ King Oyster Mushroom	...	...	...	-	-
Jamur Merang/ Straw Mushroom	...	...	...	-	-
Jamur Lainnya/ Mushroom	...	...	...	-	-
Kacang Panjang/ Long Beans	91	85	63	68	78
Kangkung/ Water Spinach	69	73	102	104	116
Kembang Kol/ Cauliflower	-	-	-	-	-
Kentang/ Potato	-	-	-	-	-

Lanjutan Tabel/Continued Table 5.1.3

<b>Jenis Tanaman</b> <i>Kind of Plants</i>	<b>2018</b>	<b>2019</b>	<b>2020</b>	<b>2021</b>	<b>2022<sup>x</sup></b>
(1)	(2)	(3)	(4)	(5)	(6)
Ketimun/ <i>Cucumber</i>	91	74	58	67	71
Kubis/ <i>Cabbage</i>	-	-	-	-	-
Labu Siam/ <i>Chayote</i>	-	-	-	-	-
Paprika/ <i>Bell Pepper</i>	-	-	-	-	-
Petsai/Sawi/ <i>Chinese Cabbage/ mustard green</i>	365	501	511	487	426
Terung/ <i>Eggplant</i>	56	36	31	41	36
Tomat/ <i>Tomato</i>	39	27	17	5	5
Wortel/ <i>Carrot</i>	-	-	-	-	-
<b>Buah–buahan/Fruits:</b>					
Blewah/ <i>Blewah</i>	...	...	...	...	...
Melon/ <i>Melon</i>	-	2	2	2	2
Semangka/ <i>Watermelon</i>	100	24	16	9	4
Stroberi/ <i>Strawberry</i>	-	-	-	-	-

Catatan/Note : ...) Data tidak tersedia/Data not available

<sup>x</sup>) Data sementara/Preliminary figures

Sumber/Source : BPS, Statistik Pertanian Hortikultura SPH/BPS-Statistics Indonesia, Agricultural Statistic for Horticulture SPH

**Tabel** 5.1.4 **Produksi Tanaman Sayuran dan Buah-buahan Semusim Menurut Jenis Tanaman di Kota Singkawang (kuintal), 2018–2022**  
**Table** 5.1.4 **Production of Seasonal Vegetables and Fruits by Kind of Plant in Singkawang Municipality (quintal), 2018–2022**

Jenis Tanaman Kind of Plants	2018	2019	2020	2021	2022 <sup>a</sup>
(1)	(2)	(3)	(4)	(5)	(6)
<b>Sayuran/Vegetables:</b>					
Bawang Daun/ <i>Scallion</i>	254	173	275	724	541
Bawang Merah/ <i>Shallots</i>	-	-	-	93	-
Bawang Putih/ <i>Garlic</i>	-	-	-	-	-
Bayam/ <i>Spinach</i>	1 175	940	1 252	1 605	2 126
Buncis/ <i>String bean</i>	1 041	653	463	729	425
Cabai Besar/TW/Teropong/ <i>Chili/ Big chili</i>	...	...	...	739	446
Cabai Rawit/ <i>Chili/Cayenne Pepper</i>	1 463	306	487	531	471
Cabai Keriting / <i>Chili/Curlly chili</i>	...	...	...	-	-
Jamur Tiram/ <i>King Oyster Mushroom</i>	...	...	...	-	-
Jamur Merang/ <i>Straw Mushroom</i>	...	...	...	-	-
Jamur Lainnya/ <i>Mushroom</i>	...	...	...	-	-
Kacang Panjang/ <i>Long Beans</i>	1 204	1 069	908	1 289	1 680
Kangkung/ <i>Water Spinach</i>	1 361	1 473	1 867	2 198	2 593
Kembang Kol/ <i>Cauliflower</i>	-	-	-	-	-
Kentang/ <i>Potato</i>	-	-	-	-	-

Lanjutan Tabel/Continued Table 5.1.4

Jenis Tanaman Kind of Plants	2018	2019	2020	2021	2022 <sup>a</sup>
(1)	(2)	(3)	(4)	(5)	(6)
Ketimun/ <i>Cucumber</i>	3 323	2 000	1 643	1 500	1 153
Kubis/ <i>Cabbage</i>	-	-	-	-	-
Labu Siam/ <i>Chayote</i>	-	-	-	-	-
Paprika/ <i>Bell Pepper</i>	-	-	-	-	-
Petsai/Sawi/ <i>Chinese Cabbage/ mustard green</i>	6 982	13 908	15 000	15 651	3 931
Terung/ <i>Eggplant</i>	1 445	873	745	1 212	653
Tomat/ <i>Tomato</i>	585	511	250	90	84
Wortel/ <i>Carrot</i>	-	-	-	-	-
<b>Buah–buahan/Fruits:</b>					
Blewah/ <i>Blewah</i>	...	...	...	...	...
Melon/ <i>Melon</i>	-	450	230	190	286
Semangka/ <i>Watermelon</i>	8 471	6 540	2 850	403	490
Stroberi/ <i>Strawberry</i>	-	-	-	-	-

Catatan/Note : ...) Data tidak tersedia/Data not available

<sup>a</sup>) Data sementara/Preliminary figures

Sumber/Source : BPS, Statistik Pertanian Hortikultura SPH/BPS-Statistics Indonesia, Agricultural Statistic for Horticulture SPH

**Tabel 5.1.5** Luas Panen Tanaman Biofarmaka Menurut Kecamatan dan Jenis Tanaman di Kota Singkawang (m<sup>2</sup>), 2021–2022  
**Table** 5.1.5 *Harvested Area of Medicinal Plants by Subdistrict and Kind of Plant in Kota Singkawang (m<sup>2</sup>), 2021–2022*

Kecamatan Subdistrict	Jahe/Ginger		Laos/Lengkuas/Galangal	
	2021	2022	2021	2022
(1)	(2)	(3)	(4)	(5)
Singkawang Selatan	-	-	-	-
Singkawang Timur	3 200	1 600	-	-
Singkawang Utara	-	-	-	-
Singkawang Barat	-	-	-	-
Singkawang Tengah	80	-	70	-
<b>Kota Singkawang</b>	<b>3 280</b>	<b>1 600</b>	<b>70</b>	<b>-</b>

Lanjutan Tabel/*Continued Table 5.1.5*

Kecamatan <i>Subdistrict</i>	Kencur/ <i>East Indian Galangal</i>		Kunyit/ <i>Turmeric</i>	
	2021	2022	2021	2022
(1)	(6)	(7)	(8)	(9)
Singkawang Selatan	-	-	-	-
Singkawang Timur	-	-	-	-
Singkawang Utara	-	-	-	-
Singkawang Barat	-	-	-	-
Singkawang Tengah	50	-	60	-
<b>Kota Singkawang</b>	<b>50</b>	<b>-</b>	<b>60</b>	<b>-</b>

Lanjutan Tabel/Continued Table 5.1.5

Kecamatan Subdistrict	Lempuyang/ <i>Zingiber Aromaticum</i>		Temulawak/ <i>Java Turmeric</i>	
	2021	2022	2021	2022
(1)	(10)	(11)	(12)	(13)
Singkawang Selatan	-	-	-	-
Singkawang Timur	-	-	-	-
Singkawang Utara	-	-	-	-
Singkawang Barat	-	-	-	-
Singkawang Tengah	5	-	6	-
<b>Kota Singkawang</b>	<b>5</b>	<b>-</b>	<b>6</b>	<b>-</b>

Sumber/Source : BPS, Statistik Pertanian Hortikultura SPH/BPS-Statistics Indonesia, Agricultural Statistic for Horticulture SPH



**Tabel** 5.1.6 **Produksi Tanaman Biofarmaka Menurut Kecamatan dan Jenis Tanaman di Kota Singkawang (kg), 2021–2022**  
**Table** 5.1.6 **Production of Medicinal Plants by Subdistrict and Kind of Plant in Singkawang Municipality (kg), 2021–2022**

Kecamatan Subdistrict	Jahe/Ginger		Laos/Lengkuas/Galangal	
	2021	2022	2021	2022
(1)	(2)	(3)	(4)	(5)
Singkawang Selatan	-	-	-	-
Singkawang Timur	1 152	1 600	-	-
Singkawang Utara	-	-	-	-
Singkawang Barat	-	-	-	-
Singkawang Tengah	65	-	70	-
<b>Kota Singkawang</b>	<b>1 217</b>	<b>1 600</b>	<b>70</b>	<b>-</b>

Lanjutan Tabel/Continued Table 5.1.6

Kecamatan Subdistrict	Kencur/East Indian Galangal		Kunyit/Turmeric	
	2021	2022	2021	2022
(1)	(6)	(7)	(8)	(9)
Singkawang Selatan	-	-	-	-
Singkawang Timur	-	-	-	-
Singkawang Utara	-	-	-	-
Singkawang Barat	-	-	-	-
Singkawang Tengah	65	-	100	-
<b>Kota Singkawang</b>	<b>65</b>	<b>-</b>	<b>100</b>	<b>-</b>

Lanjutan Tabel/*Continued Table 5.1.6*

Kecamatan <i>Subdistrict</i>	Lempuyang/ <i>Zingiber Aromaticum</i>		Temulawak/ <i>Java Turmeric</i>	
	2021	2022	2021	2022
(1)	(10)	(11)	(12)	(13)
Singkawang Selatan	-	-	-	-
Singkawang Timur	-	-	-	-
Singkawang Utara	-	-	-	-
Singkawang Barat	-	-	-	-
Singkawang Tengah	5	-	6	-
<b>Kota Singkawang</b>	<b>5</b>	<b>-</b>	<b>6</b>	<b>-</b>

Sumber/*Source* : BPS, Statistik Pertanian Hortikultura SPH/BPS-*Statistics Indonesia, Agricultural Statistic for Horticulture SPH*

**Tabel** 5.1.7 **Luas Panen Tanaman Biofarmaka Menurut Jenis Tanaman di Kota Singkawang (m<sup>2</sup>), 2018–2022**  
**Table** 5.1.7 **Harvested Area of Medicinal Plants by Kind of Plant in Singkawang Municipality (m<sup>2</sup>), 2018–2022**

Jenis Tanaman Kind of Plants	2018	2019	2020	2021	2022*
(1)	(2)	(3)	(4)	(5)	(6)
Jeruk Nipis <sup>1</sup> / Lime <sup>1</sup>	-	-	-	-	-
Mahkota Dewa <sup>1</sup> / Phaleria Macrocarpa <sup>1</sup>	25	-	-	-	-
Serai/ <b>Lemongrass</b>	-	-	-	-	-
Jahe/Ginger	453	440	90	3 280	1 600
Kapulaga/Java Cardamon	-	-	-	-	-
Kencur/East Indian Galangal	126	170	50	50	-
Kunyit/Turmeric	200	242	70	60	-
Laos/Lengkuas/Galanga	255	50	30	70	-
Lempuyang/Zingiber Aromaticum	10	10	5	5	-
Lidah Buaya/Aloevera	-	-	-	-	-
Mengkudu <sup>1</sup> / Indian Mulberry <sup>1</sup>	40	-	-	-	-
Temuireng/Black Turmeric	5	-	-	-	-
Temukunci/Chinese Keys	-	-	-	-	-
Temulawak/Java Turmeric	78	70	5	6	-
Sambiloto/King of Bitter	-	-	-	-	-

Catatan/Note : <sup>1</sup> Satuan luas panen dalam pohon/The unit of harvested area are tree

<sup>\*)</sup> Data sementara/Preliminary figures

Sumber/Source : BPS, Statistik Pertanian Hortikultura SPH-TBF/BPS-Statistics Indonesia, Agricultural Statistic for Horticulture SPH-TBF

**Tabel 5.1.8** **Produksi Tanaman Biofarmaka Menurut Jenis Tanaman di Kota Singkawang (kg), 2018–2022**  
**Production of Medicinal Plants by Kind of Plant in Singkawang Municipality (kg), 2018–2022**

Jenis Tanaman Kind of Plants	2018	2019	2020	2021	2022 <sup>a</sup>
(1)	(2)	(3)	(4)	(5)	(6)
Jeruk Nipis <sup>1</sup> / Lime	-	-	-	-	-
Mahkota Dewa <sup>1</sup> / <i>Phaleria Macrocarpa<sup>1</sup></i>	540	-	-	-	-
Serai/ <i>Lemongrass</i>	-	-	-	-	-
Jahe/ <i>Ginger</i>	837	147	75	1 217	1 600
Kapulaga/ <i>Java Cardamon</i>	-	-	-	-	-
Kencur/ <i>East Indian Galangal</i>	313	570	65	65	-
Kunyit/ <i>Turmeric</i>	722	585	150	100	-
Laos/Lengkuas/ <i>Galanga</i>	962	150	70	70	-
Lempuyang/ <i>Zingiber Aromaticum</i>	10	16	5	5	-
Lidah Buaya/ <i>Aloevera</i>	-	-	-	-	-
Mengkudu <sup>1</sup> / <i>Indian Mulberry<sup>1</sup></i>	580	-	-	-	-
Temuireng/ <i>Black Turmeric</i>	5	-	-	-	-
Temukunci/ <i>Chinese Keys</i>	-	-	-	-	-
Temulawak/ <i>Java Turmeric</i>	216	178	5	6	-
Sambiloto/ <i>King of Bitter</i>	-	-	-	-	-

Catatan/Note : <sup>1</sup> Satuan luas panen dalam pohon/*The unit of harvested area are tree*

<sup>a</sup>) Data sementara/*Preliminary figures*

Sumber/Source : BPS, Statistik Pertanian Hortikultura SPH-TBF/BPS-Statistics Indonesia, *Agricultural Statistic for Horticulture SPH-TBF*

**Tabel** 5.1.9 **Luas Panen Tanaman Hias Menurut Kecamatan dan Jenis Tanaman di Kota Singkawang (m<sup>2</sup>), 2021–2022**  
**Table** 5.1.9 **Harvested Area of Ornamental Plants by Subdistrict and Kind of Plant in Singkawang Municipality (m<sup>2</sup>), 2021–2022**

Kecamatan Subdistrict	Anggrek/ <i>Orchid</i>		Krisan/ <i>Chrysantemum</i>		Mawat/ <i>Rose</i>	
	2021	2022*	2021	2022*	2021	2022*
(1)	(2)	(3)	(4)	(5)	(6)	(7)
Singkawang Selatan	-	-	-	-	-	-
Singkawang Timur	-	-	-	-	-	-
Singkawang Utara	-	-	-	-	-	-
Singkawang Barat	-	-	-	-	-	-
Singkawang Tengah	-	-	-	-	-	-
<b>Kota Singkawang</b>	-	-	-	-	-	-

Lanjutan Tabel/*Continued Table* 5.1.9

Kecamatan Subdistrict	Sedap Malam/ <i>Tuberose</i>		Anthurium Bunga/ <i>Flamingo Lily Flower</i>		Euphorbia/ <i>Euphorbia</i>	
	2021	2022 <sup>*</sup>	2021	2022 <sup>*</sup>	2021	2022 <sup>*</sup>
(1)	(8)	(9)	(10)	(11)	(12)	(13)
Singkawang Selatan	-	-	-	-	-	-
Singkawang Timur	-	-	-	-	-	-
Singkawang Utara	-	-	-	-	-	-
Singkawang Barat	-	-	-	-	-	-
Singkawang Tengah	-	-	-	-	-	-
<b>Kota Singkawang</b>	-	-	-	-	-	-

Catatan/*Note* :   \*) Data sementara/*Preliminary figures*

Sumber/*Source* :   BPS, Statistik Pertanian Hortikultura SPH/*BPS-Statistics Indonesia, Agricultural Statistic for Horticulture SPH*

**Tabel** 5.1.10 **Produksi Tanaman Hias Menurut Kecamatan dan Jenis Tanaman di Kota Singkawang (tangkai), 2021–2022**  
**Table** 5.1.10 **Production of Ornamental Plants by Subdistrict and Kind of Plant in Singkawang Municipality (stalks), 2021–2022**

Kecamatan Subdistrict	Angrek/ <i>Orchid</i>		Krisan/ <i>Chrysantemum</i>		Mawar/ <i>Rose</i>	
	2021	2022*	2021	2022*	2021	2022*
(1)	(2)	(3)	(4)	(5)	(6)	(7)
Singkawang Selatan	-	-	-	-	-	-
Singkawang Timur	-	-	-	-	-	-
Singkawang Utara	-	-	-	-	-	-
Singkawang Barat	-	-	-	-	-	-
Singkawang Tengah	-	-	-	-	-	-
<b>Kota Singkawang</b>	-	-	-	-	-	-



Lanjutan Tabel/Continued Table 5.1.10

Kecamatan Subdistrict	Sedap Malam/Tuberose		Anthurium Bunga/ Flamingo Lily Flower		Euphorbia/Euphorbia	
	2021	2022 <sup>x</sup>	2021	2022 <sup>x</sup>	2021	2022 <sup>x</sup>
(1)	(8)	(9)	(10)	(11)	(12)	(13)
Singkawang Selatan	-	-	-	-	-	-
Singkawang Timur	-	-	-	-	-	-
Singkawang Utara	-	-	-	-	-	-
Singkawang Barat	-	-	-	-	-	-
Singkawang Tengah	-	-	-	-	-	-
<b>Kota Singkawang</b>	-	-	-	-	-	-

Catatan/Note : <sup>x</sup>) Data sementara/Preliminary figures

Sumber/Source : BPS, Statistik Pertanian Hortikultura SPH/BPS-Statistics Indonesia, Agricultural Statistic for Horticulture SPH

**Tabel** 5.1.11 **Luas Panen Tanaman Hias Menurut Jenis Tanaman di Kota Singkawang (m<sup>2</sup>), 2018–2022**  
**Table** 5.1.11 **Harvested Area of Ornamental Plants by Kind of Plant in Singkawang Municipality (m<sup>2</sup>), 2018–2022**

Jenis Tanaman Kind of Plants	2018	2019	2020	2021	2022 <sup>x</sup>
(1)	(2)	(3)	(4)	(5)	(6)
Anggrek/ <i>Orchid</i>	...	...	...	-	-
Anthurium Bunga/ <i>Flamingo Lily Flower</i>	93	-	-	-	-
Anthurium Daun/ <i>Anthurium</i>	82	-	-	...	...
Balaceng/ <i>Dieffenbacia</i>	7	-	-	...	...
Dracaena/ <i>Dracaena</i>	1	-	-	-	-
Euphorbia/ <i>Euphorbia</i>	113	-	-	...	...
Hanjuang/ <i>Cordyline</i>	5	-	-	-	-
Herbras/ <i>Gerbera</i>	87	-	-	-	-
Kamboja Jepang/ <i>Adenium</i>	123	-	-	...	...
Keladi Hias/ <i>Caladium</i>	15	-	-	...	...
Krisan/ <i>Chrysantemum</i>	20	-	-	-	-
Mawar/ <i>Rose</i>	20	-	-	-	-
Melati/ <i>Jasmine</i>	61	-	-	-	-
Monstera/ <i>Monstera</i>	-	-	-	...	...
Pakis/ <i>Leather Leaf Fern</i>	4	-	-	-	-
Palem/ <i>Palm</i>	263	-	-	-	-
Pedang-Pedangan/ <i>Sansevieria</i>	155	-	-	-	-
Philodendron/ <i>Philodendron</i>	5	-	-	-	-
Pisang-Pisangan/ <i>Heliconia</i>	-	-	-	-	-
Sedap Malam/ <i>Tuberose</i>	-	-	-	-	-
Soka/ <i>Ixora</i>	5	-	-	-	-
Sri Rejeki/ <i>Aglaonema</i>	73	-	-	-	-

Catatan/Note : ...) Data tidak tersedia/Data not available

<sup>x</sup>) Data sementara/Preliminary figures

Sumber/Source : BPS, Statistik Pertanian Hortikultura SPH/BPS-Statistics Indonesia, Agricultural Statistic for Horticulture SPH

**Tabel** 5.1.12 **Produksi Tanaman Hias Menurut Jenis Tanaman di Kota Singkawang (tangkai), 2018–2022**  
**Table** 5.1.12 **Production of Ornamental Plants by Kind of Plant in Singkawang Municipality (stalks), 2018–2022**

Jenis Tanaman Kind of Plants	2018	2019	2020	2021	2022 <sup>x</sup>
(1)	(2)	(3)	(4)	(5)	(6)
Anggrek/ <i>Orchid</i>	...	...	...	-	-
Anthurium Bunga/ <i>Flamingo Lily Flower</i>	93	-	-	-	-
Anthurium Daun/ <i>Anthurium</i>	82	-	-	...	...
Balanceng/ <i>Dieffenbacia</i>	7	-	-	...	...
Dracaena/ <i>Dracaena</i>	1	-	-	-	-
Euphorbia/ <i>Euphorbia</i>	113	-	-	...	...
Hanjuang/ <i>Cordyline</i>	7	-	-	-	-
Herbras/ <i>Gerbera</i>	87	-	-	-	-
Kamboja Jepang/ <i>Adenium</i>	123	-	-	...	...
Keladi Hias/ <i>Caladium</i>	15	-	-	...	...
Krisan/ <i>Chrysantemum</i>	20	-	-	-	-
Mawar/ <i>Rose</i>	20	-	-	-	-
Melati/ <i>Jasmine</i>	61	-	-	-	-
Monstera/ <i>Monstera</i>	-	-	-	...	...
Pakis/ <i>Leather Leaf Fern</i>	4	-	-	-	-
Palem/ <i>Palm</i>	263	-	-	-	-
Pedang-Pedangan/ <i>Sansevieria</i>	...	-	-	-	-
Philodendron/ <i>Philodendron</i>	5	-	-	-	-
Pisang-Pisangan/ <i>Heliconia</i>	-	-	-	-	-
Sedap Malam/ <i>Tuberose</i>	-	-	-	-	-
Soka/ <i>Ixora</i>	5	-	-	-	-
Sri Rejeki/ <i>Aglaonema</i>	73	-	-	-	-

Catatan/Note : ... Data tidak tersedia/Data not available

<sup>x</sup>) Data sementara/Preliminary figures

Sumber/Source : BPS, Statistik Pertanian Hortikultura SPH/BPS-Statistics Indonesia, Agricultural Statistic for Horticulture SPH

**Tabel** 5.1.13 **Produksi Buah-buahan Menurut Kecamatan dan Jenis Tanaman di Kota Singkawang (kuintal), 2021–2022**  
**Table** 5.1.13 **Production of Annual Fruits by Subdistrict and Kind of Plant in Singkawang Municipality (quintal), 2021–2022**

Kecamatan Subdistrict	Mangga Mango		Durian Durian		Jeruk Siam/ Orange/Tangerine	
	2021	2022 <sup>x</sup>	2021	2022 <sup>x</sup>	2021	2022 <sup>x</sup>
(1)	(2)	(3)	(4)	(5)	(6)	(7)
Singkawang Selatan	435	-	2 658	1 334	-	-
Singkawang Timur	404	400	4 836	8 150	-	-
Singkawang Utara	121	1 366	75	3 686	14 700	73 136
Singkawang Barat	102	-	-	-	418	4
Singkawang Tengah	240	157	-	24	-	125
<b>Kota Singkawang</b>	<b>1 302</b>	<b>1 923</b>	<b>7 569</b>	<b>13 194</b>	<b>15 118</b>	<b>73 265</b>

Lanjutan Tabel/Continued Table 5.1.13

Kecamatan Subdistrict	Pisang Banana		Pepaya Papaya		Salak Snakefruit	
	2021	2022 <sup>x</sup>	2021	2022 <sup>x</sup>	2021	2022 <sup>x</sup>
(1)	(8)	(9)	(10)	(11)	(12)	(13)
Singkawang Selatan	4 530	8 410	475	589	-	-
Singkawang Timur	1 515	2 045	1 220	2 190	-	-
Singkawang Utara	8 470	44 212	445	1 416	-	-
Singkawang Barat	12	18	-	-	-	-
Singkawang Tengah	210	113	75	35	-	-
<b>Kota Singkawang</b>	<b>14 737</b>	<b>54 798</b>	<b>2 215</b>	<b>4 230</b>	<b>-</b>	<b>-</b>

Lanjutan Tabel/Continued Table 5.1.13

Kecamatan Subdistrict	Nenas Pineapple		Rambutan Rambutan		Duku/Langsat Duku	
	2021	2022 <sup>x</sup>	2021	2022 <sup>x</sup>	2021	2022 <sup>x</sup>
(1)	(14)	(15)	(16)	(17)	(18)	(19)
Singkawang Selatan	95	54	-	1 399	639	402
Singkawang Timur	-	-	173	305	6 495	11 085
Singkawang Utara	56 009	162 240	3 010	36 064	3	16
Singkawang Barat	-	-	-	-	-	-
Singkawang Tengah	-	-	-	-	-	-
<b>Kota Singkawang</b>	<b>56 104</b>	<b>162 294</b>	<b>3 183</b>	<b>37 768</b>	<b>7 137</b>	<b>11 503</b>

Catatan/Note : <sup>x</sup>) Data sementara/Preliminary figures

Sumber/Source : BPS, Statistik Pertanian Hortikultura SPH/BPS-Statistics Indonesia, Agricultural Statistic for Horticulture SPH

**Tabel 5.1.14** **Produksi Buah-buahan dan Sayuran Tahunan Menurut Jenis Tanaman di Kota Singkawang (kuintal), 2018–2022**  
**Production of Annual Fruits and Vegetables by Kind of Plant in Singkawang Municipality (quintal), 2018–2022**

Jenis Tanaman Kind of Plants	2018	2019	2020	2021	2022 <sup>x</sup>
(1)	(2)	(3)	(4)	(5)	(6)
<b>Buah–Buahan/Fruits:</b>					
Alpukat/ <i>Avocado</i>	891	2 116	3 810	5 337	6 400
Belimbing/ <i>Star Fruit</i>	572	665	462	310	291
Duku/Langsat/Kokosan/ <i>Duku</i>	1 883	1 514	6 250	7 137	11 503
Durian/ <i>Durian</i>	6 983	12 224	2 240	7 569	13 194
Jambu Air/ <i>Water Apple</i>	766	988	1 133	917	1 061
Jambu Biji/ <i>Guava</i>	983	669	665	571	2 324
Jengkol/ <i>Jengkol</i>	57	97	137	350	294
Jeruk Besar/ <i>Pomelo</i>	317	514	507	-	-
Jeruk Siam/Keprok/ <i>Orange/Tangerine</i>	38 454	31 372	28 770	15 118	73 265
Mangga/ <i>Mango</i>	3 643	4 586	1 368	1 302	1 923
Manggis/ <i>Mangosteen</i>	497	852	250	562	2 907
Nangka/Cempedak/ <i>Jackfruit</i>	3 697	3 352	3 596	2 305	1 626
Nenas/ <i>Pineapple</i>	55 076	62 381	88 375	56 104	162 294
Pepaya/ <i>Papaya</i>	1 668	2 241	3 445	2 215	4 230
Pisang/ <i>Banana</i>	84 567	89 847	55 121	14 737	54 798
Rambutan/ <i>Rambutan</i>	24 094	29 178	80	3 183	37 768
Salak/ <i>Snakefruit</i>	-	-	-	-	-
Sawo/ <i>Sapodilla/Sawo</i>	782	438	482	268	664

Lanjutan Tabel/*Continued Table* 5.1.14

<b>Jenis Tanaman</b> <i>Kind of Plants</i>	<b>2018</b>	<b>2019</b>	<b>2020</b>	<b>2021</b>	<b>2022<sup>x</sup></b>
(1)	(2)	(3)	(4)	(5)	(6)
Sirsak/ <i>Soursop</i>	173	159	167	134	160
Sukun/ <i>Breadfruit</i>	498	303	394	616	567
Anggur/ <i>Grape</i>	-	-	-	-	230
Apel/ <i>Apple</i>	-	-	-	-	-
Buah Naga/ <i>Hylocereus polyrhizus</i>	...	...	...	-	-
Jeruk Lemon/ <i>Lemon</i>	...	...	...	-	80
Lengkeng/ <i>Dimocarpus longan</i>	...	...	...	-	-
<b>Sayuran/Vegetables:</b>					
Melinjo/ <i>Gnetum/Melinjo</i>	272	315	586	600	622
Petai/ <i>Twisted Cluster Bean</i>	3 306	2 182	2 629	1 709	1 905

Catatan/Note : ...) Data tidak tersedia/*Data not available*

x) Data sementara/*Preliminary figures*

Sumber/Source : BPS, Statistik Pertanian Hortikultura SPH/*BPS-Statistics Indonesia, Agricultural Statistic for Horticulture SPH*



## 5.2 PERKEBUNAN

### ESTATE CROPS

**Tabel 5.2.1** Luas Areal Tanaman Perkebunan Menurut Kecamatan dan Jenis Tanaman di Kota Singkawang (ha), 2021–2022  
*Planted Area of Estate Crops by Subdistrict and Type of Crops (ha), 2021–2022*

Kecamatan Subdistrict	Kelapa Sawit Oil Palm		Kelapa Dalam Coconut		Karet Rubber	
	2021	2022	2021	2022	2021	2022
(1)	(2)	(3)	(4)	(5)	(6)	(7)
Singkawang Selatan	3 508	3 508	857	834	1 145	1 058
Singkawang Timur	1 319	1 319	64	64	7 286	7 032
Singkawang Utara	141	141	1 785	1 725	405	390
Singkawang Barat	-	-	20	20	-	-
Singkawang Tengah	41	41	31	24	-	-
<b>Kota Singkawang</b>	<b>5 009</b>	<b>5 009</b>	<b>2 757</b>	<b>2 667</b>	<b>8 836</b>	<b>8 480</b>

Lanjutan Tabel/Continued Table 5.2.1

Kecamatan Subdistrict	Kopi Coffe		Kakao Cocoa		Tebu Sugar Cane	
	2021	2022	2021	2022	2021	2022
(1)	(8)	(9)	(10)	(11)	(12)	(13)
Singkawang Selatan	1	1	512	487	-	-
Singkawang Timur	21	21	157	136	-	-
Singkawang Utara	6	6	50	41	-	-
Singkawang Barat	-	-	-	-	-	-
Singkawang Tengah	-	-	50	45	-	-
<b>Kota Singkawang</b>	<b>28</b>	<b>28</b>	<b>769</b>	<b>709</b>	<b>-</b>	<b>-</b>

Lanjutan Tabel/*Continued Table* 5.2.1

Kecamatan <i>Subdistrict</i>	Teh <i>Tea</i>		Tembakau <i>Tobacco</i>	
	2021	2022	2021	2022
(1)	(14)	(15)	(16)	(17)
Singkawang Selatan	-	-	-	-
Singkawang Timur	-	-	-	-
Singkawang Utara	-	-	-	-
Singkawang Barat	-	-	-	-
Singkawang Tengah	-	-	-	-
<b>Kota Singkawang</b>	-	-	-	-

Sumber/*Source* : Dinas Pertanian, Ketahanan Pangan & Perikanan Kota Singkawang/*Regional Office of Agriculture, Food Security & Fisheries of Singkawang Municipality*

**Tabel** 5.2.2 **Produksi Perkebunan Menurut Kecamatan dan Jenis Tanaman di Kota Singkawang (ton), 2021–2022**  
**Table** 5.2.2 **Production of Estates by Subdistrict and Type of Crops in Singkawang Municipality (tons), 2021–2022**

Kecamatan Subdistrict	Kelapa Sawit Oil Palm		Kelapa dalam Coconut		Karet Rubber	
	2021	2022	2021	2022	2021	2022
(1)	(2)	(3)	(4)	(5)	(6)	(7)
Singkawang Selatan	3 643	3 720	271	292	492	531
Singkawang Timur	1 159	1 219	22	25	4 182	4 213
Singkawang Utara	121	142	1 219	1 198	117	142
Singkawang Barat	-	-	4	6	-	-
Singkawang Tengah	55	57	2	2	-	-
<b>Kota Singkawang</b>	<b>4 978</b>	<b>5 138</b>	<b>1 518</b>	<b>1 523</b>	<b>4 791</b>	<b>4 886</b>

Lanjutan Tabel/*Continued Table 5.2.2*

Kecamatan Subdistrict	Kopi Coffe		Kakao Cocoa		Tebu Sugar Cane	
	2021	2022	2021	2022	2021	2022
(1)	(8)	(9)	(10)	(11)	(12)	(13)
Singkawang Selatan	-	-	188	172	-	-
Singkawang Timur	2	2	55	49	-	-
Singkawang Utara	2	2	9	8	-	-
Singkawang Barat	-	-	-	-	-	-
Singkawang Tengah	-	-	19	12	-	-
<b>Kota Singkawang</b>	<b>4</b>	<b>4</b>	<b>271</b>	<b>241</b>	<b>-</b>	<b>-</b>

Lanjutan Tabel/*Continued Table 5.2.2*

Kecamatan <i>Subdistrict</i>	Teh <i>Tea</i>		Tembakau <i>Tobacco</i>	
	2021	2022	2021	2022
(1)	(14)	(15)	(16)	(17)
Singkawang Selatan	-	-	-	-
Singkawang Timur	-	-	-	-
Singkawang Utara	-	-	-	-
Singkawang Barat	-	-	-	-
Singkawang Tengah	-	-	-	-
<b>Kota Singkawang</b>	-	-	-	-

Sumber/*Source* : Dinas Pertanian, Ketahanan Pangan & Perikanan Kota Singkawang/*Regional Office of Agriculture, Food Security & Fisheries of Singkawang Municipality*

**Tabel 5.2.3 Luas Areal Tanaman Perkebunan Rakyat Menurut Jenis Tanaman di Kota Singkawang (ha), 2018–2022**  
**Planted Area of Estate Crops by Type of Crops in Singkawang Municipality (ha), 2018–2022**

Jenis Tanaman Kind of Plants	2018	2019	2020	2021	2022
(1)	(2)	(3)	(4)	(5)	(6)
<b>Tanaman Tahunan</b>					
<b>Perennial Crops</b>					
Karet/Rubber	10 253	10 253	9 351	8 836	8 480
Kelapa Dalam/Local Coconut	2 802	2 730	2 757	2 757	2 667
Kelapa Hibrida/Hybrida Coconut	11	11	9	9	9
Kelapa sawit/Oil palm	6 764	4 749	5 009	5 009	5 009
Kopi/Coffee	14	29	28	28	21
Kakao/Cocoa	802	802	782	769	709
Teh/Tea	-	-	-	-	-
Jambu mete/Cashew nut	-	-	-	-	-
Pala/Nutmeg	-	-	-	-	-
Lada/Pepper	32	32	36	36	36
Pinang/Areca Nut	33	33	35	35	35
Kemiri/Candlenut	18	18	22	22	22
<b>Tanaman Semusim</b>					
<b>Seasonal Crops</b>					
Tebu/Sugar cane	-	-	-	-	-
Tembakau/Tobacco	-	-	-	-	-
Nilam/Patchouli	-	-	-	-	-
<b>Jumlah / Total</b>	<b>20 729</b>	<b>18 657</b>	<b>18 029</b>	<b>17 501</b>	<b>16 988</b>

Sumber/Source : Dinas Pertanian, Ketahanan Pangan & Perikanan Kota Singkawang/Regional Office of Agriculture, Food Security & Fisheries of Singkawang Municipality

**Tabel** 5.2.4 **Produksi Perkebunan Rakyat Menurut Jenis Tanaman di Kota Singkawang (ton), 2018–2022**  
**Table** 5.2.4 **Production of Estates by Type of Crops in Singkawang Municipality (tons), 2018–2022**

Jenis Tanaman <i>Kind of Plants</i>	2018	2019	2020	2021	2022
(1)	(2)	(3)	(4)	(5)	(6)
<b>Tanaman Tahunan</b>					
<b>Perennial Crops</b>					
Karet/ <i>Rubber</i>	5 388,0	5 628,0	4 717,0	4 791,0	4 886,0
Kelapa Dalam/ <i>Local Coconut</i>	1 519,0	1 581,0	1 489,0	1 518,0	1 523,0
Kelapa Hibrida/ <i>Hybrida Coconut</i>	5,0	5,0	3,0	3,0	3,0
Kelapa sawit/ <i>Oil palm</i>	6 827,0	4 786,0	4 689,0	4 978,0	5 138,0
Kopi/ <i>Coffee</i>	6,0	6,0	4,2	4,0	4,0
Kakao/ <i>Cocoa</i>	154,0	190,0	259,0	271,0	241,0
Teh/ <i>Tea</i>	-	-	-	-	-
Jambu mete/ <i>Cashew nut</i>	-	-	-	-	-
Pala/ <i>Nutmeg</i>	-	-	-	-	-
Lada/ <i>Pepper</i>	14,0	17,0	21,0	24,0	24,0
Pinang/ <i>Areca Nut</i>	13,0	13,0	10,4	11,0	8,0
Kemiri/ <i>Candlenut</i>	3,0	3,3	2,3	2,0	2,3
<b>Tanaman Semusim</b>					
<b>Seasonal Crops</b>					
Tebu/ <i>Sugar cane</i>	-	-	-	-	-
Tembakau/ <i>Tobacco</i>	-	-	-	-	-
Nilam/ <i>Patchouli</i>	-	-	-	-	-
<b>Jumlah / Total</b>	<b>13 929,0</b>	<b>12 229,3</b>	<b>11 194,9</b>	<b>11 602,0</b>	<b>11 829,3</b>

Sumber/Source : Dinas Pertanian, Ketahanan Pangan & Perikanan Kota Singkawang/Regional Office of Agriculture, Food Security & Fisheries of Singkawang Municipality



**Tabel**  
**Table** 5.2.5**Luas Areal Produksi dan Petani Perkebunan Menurut Jenis Tanaman di Kota Singkawang, 2022**  
**Planted Area of Estates and Farmers by Type of Crops in Singkawang Municipality, 2022**

Jenis Tanaman <i>Kind of Plant</i>	Petani <i>Farmer</i> (KK)	Belum Menghasilkan <i>Not Yet Productive</i> (ha)	Menghasilkan <i>Productive</i> (ha)	Tua / Rusak <i>Unproductive</i> (ha)	Jumlah <i>Total</i> (ha)
(1)	(2)	(3)	(4)	(5)	(6)
Karet	5 730	994	6 373	1 113	8 480
Kelapa Dalam	2 294	159	1 829	679	2 667
Kelapa Hibrida	34	-	6	3	9
Kelapa Sawit	820	638	3 719	652	5 009
Lada	71	-	29	7	36
Kopi	51	15	7	6	21
Cengkeh	-	-	-	-	-
Kakao	812	67	476	166	709
Pinang	130	6	20	9	35
Kemiri	90	5	10	7	22
<b>2 0 2 2*</b>	<b>10 032</b>	<b>1 884</b>	<b>12 469</b>	<b>2 642</b>	<b>16 988</b>
<b>2 0 2 1</b>	<b>10 437</b>	<b>2 245</b>	<b>12 250</b>	<b>3 006</b>	<b>17 501</b>
<b>2 0 2 0</b>	<b>10 679</b>	<b>2 685</b>	<b>11 865</b>	<b>3 479</b>	<b>18 029</b>
<b>2 0 1 9</b>	<b>10 566</b>	<b>2 757</b>	<b>13 772</b>	<b>2 128</b>	<b>18 657</b>
<b>2 0 1 8</b>	<b>10 789</b>	<b>3 654</b>	<b>15 077</b>	<b>2 013</b>	<b>20 729</b>

Catatan/Notes : \*) Angka Sementara/Preliminary figures

Sumber/Source : Dinas Pertanian, Ketahanan Pangan &amp; Perikanan Kota Singkawang/Regional Office of Agriculture, Food Security &amp; Fisheries of Singkawang Municipality

**Tabel**  
**Table** 5.2.6

**Luas Tanaman dan Produksi Perkebunan Menurut Jenis Tanaman dan Kecamatan di Kota Singkawang, 2022**  
**Planted Areas and Production of Estates by Type of Crops and Subdistrict in Singkawang Municipality, 2022**

Kecamatan Subdistrict	Karet Rubber		Kelapa Dalam Local Coconut	
	Luas Tanaman Planted Area (ha)	Produksi Production (ton)	Luas Tanaman Planted Area (ha)	Produksi Production (ton)
(1)	(2)	(3)	(4)	(5)
Singkawang Selatan	1 058	531	834	292
Singkawang Timur	7 032	4 213	64	25
Singkawang Utara	390	142	1 725	1 198
Singkawang Barat	-	-	20	6
Singkawang Tengah	-	-	24	2
<b>2 0 2 2</b>	<b>8 480</b>	<b>4 886</b>	<b>2 667</b>	<b>1 523</b>
<b>2 0 2 1</b>	<b>8 836</b>	<b>4 791</b>	<b>2 757</b>	<b>1 518</b>
<b>2 0 2 0</b>	<b>9 351</b>	<b>4 717</b>	<b>2 757</b>	<b>1 489</b>
<b>2 0 1 9</b>	<b>10 253</b>	<b>5 628</b>	<b>2 730</b>	<b>1 581</b>
<b>2 0 1 8</b>	<b>10 253</b>	<b>5 388</b>	<b>2 802</b>	<b>1 525</b>

Lanjutan Tabel/*Continued Table 5.2.6*

Kecamatan <i>Subdistrict</i>	Kelapa Hibrida <i>Hybrida Coconut</i>		Kelapa Sawit <i>Oil Palm</i>	
	Luas Tanaman <i>Planted Area</i> (ha)	Produksi <i>Production</i> (ton)	Luas Tanaman <i>Planted Area</i> (ha)	Produksi <i>Production</i> (ton)
(1)	(6)	(7)	(8)	(9)
Singkawang Selatan	3	1	3 508	3 720
Singkawang Timur	-	-	1 319	1 219
Singkawang Utara	6	2	141	142
Singkawang Barat	-	-	-	-
Singkawang Tengah	-	-	41	57
<b>2 0 2 2</b>	<b>9</b>	<b>3</b>	<b>5 009</b>	<b>5 138</b>
<b>2 0 2 1</b>	<b>9</b>	<b>3</b>	<b>5 009</b>	<b>4 978</b>
<b>2 0 2 0</b>	<b>9</b>	<b>3</b>	<b>5 009</b>	<b>4 689</b>
<b>2 0 1 9</b>	<b>11</b>	<b>5</b>	<b>4 749</b>	<b>4 786</b>
<b>2 0 1 8</b>	<b>11</b>	<b>5</b>	<b>6 964</b>	<b>7 061</b>

Lanjutan Tabel/Continued Table 5.2.6

Kecamatan Subdistrict	Lada Pepper		Kopi Coffee	
	Luas Tanaman Planted Area (ha)	Produksi Production (ton)	Luas Tanaman Planted Area (ha)	Produksi Production (ton)
(1)	(10)	(11)	(12)	(13)
Singkawang Selatan	13	9	1	-
Singkawang Timur	14	9	21	2
Singkawang Utara	9	6	6	2
Singkawang Barat	-	-	-	-
Singkawang Tengah	-	-	-	-
<b>2 0 2 2</b>	<b>36</b>	<b>24</b>	<b>28</b>	<b>4</b>
<b>2 0 2 1</b>	<b>36</b>	<b>24</b>	<b>28</b>	<b>4</b>
<b>2 0 2 0</b>	<b>36</b>	<b>21</b>	<b>28</b>	<b>4,2</b>
<b>2 0 1 9</b>	<b>32</b>	<b>17</b>	<b>29</b>	<b>6</b>
<b>2 0 1 8</b>	<b>32</b>	<b>14</b>	<b>14</b>	<b>6</b>

Lanjutan Tabel/*Continued Table 5.2.6*

Kecamatan <i>Subdistrict</i>	Kakao <i>Cocoa</i>		Kemiri <i>Candlenut</i>	
	Luas Tanaman <i>Planted Area</i> (ha)	Produksi <i>Production</i> (ton)	Luas Tanaman <i>Planted Area</i> (ha)	Produksi <i>Production</i> (ton)
(1)	(14)	(15)	(16)	(17)
Singkawang Selatan	487	172	9	1,0
Singkawang Timur	136	49	12	1,0
Singkawang Utara	41	8	1	0,3
Singkawang Barat	-	-	-	-
Singkawang Tengah	45	12	-	-
<b>2 0 2 2</b>	<b>709</b>	<b>241</b>	<b>22</b>	<b>2,3</b>
<b>2 0 2 1</b>	<b>769</b>	<b>271</b>	<b>22</b>	<b>2,3</b>
<b>2 0 2 0</b>	<b>782</b>	<b>259</b>	<b>22</b>	<b>2,3</b>
<b>2 0 1 9</b>	<b>802</b>	<b>190</b>	<b>18</b>	<b>3,3</b>
<b>2 0 1 8</b>	<b>802</b>	<b>154</b>	<b>18</b>	<b>3,3</b>

Lanjutan Tabel/Continued Table 5.2.6

Kecamatan Subdistrict	Pinang Areca Nuts		Jumlah Total	
	Luas Tanaman Planted Area (ha)	Produksi Production (ton)	Luas Tanaman Planted Area (ha)	Produksi Production (ton)
(1)	(18)	(19)	(20)	(21)
Singkawang Selatan	23	4,5	5 936	4 730,5
Singkawang Timur	3	0,7	8 601	5 518,7
Singkawang Utara	8	2,5	2 327	1 502,8
Singkawang Barat	-	-	20	6,0
Singkawang Tengah	1	0,3	111	71,3
<b>2 0 2 2</b>	<b>35</b>	<b>8,0</b>	<b>16 995</b>	<b>11 829,3</b>
<b>2 0 2 1</b>	<b>35</b>	<b>10,4</b>	<b>17 501</b>	<b>11 602,7</b>
<b>2 0 2 0</b>	<b>35</b>	<b>10,4</b>	<b>18 029</b>	<b>11 194,6</b>
<b>2 0 1 9</b>	<b>33</b>	<b>13</b>	<b>18 657</b>	<b>12 229,3</b>
<b>2 0 1 8</b>	<b>33</b>	<b>13</b>	<b>20 941</b>	<b>14 169,0</b>

Sumber/Source : Dinas Pertanian, Ketahanan Pangan & Perikanan Kota Singkawang/Regional Office of Agriculture, Food Security & Fisheries of Singkawang Municipality

### 5.3 TANAMAN PANGAN FOOD CROPS

**Tabel** 5.3.1 **Luas Panen, Produktivitas, dan Produksi Padi Menurut Kecamatan di Kota Singkawang, 2022**  
*Harvested Area, Productivity, and Production of Paddy by Subdistrict in Singkawang Municipality, 2022*

Kecamatan Subdistrict	Luas Panen (ha) Harvested Area (ha)	Produktivitas (ku/ha) Productivity (qu/ha)	Produksi (ton) Production (ton)
(1)	(2)	(3)	(4)
Singkawang Selatan	...	...	...
Singkawang Timur	...	...	...
Singkawang Utara	...	...	...
Singkawang Barat	...	...	...
Singkawang Tengah	...	...	...
<b>2 0 2 2*</b>	<b>3 249,00</b>	<b>36,60</b>	<b>11 891,00</b>
<b>2 0 2 1</b>	<b>3 740,00</b>	<b>38,05</b>	<b>14 229,00</b>
<b>2 0 2 0</b>	<b>3 561,80</b>	<b>38,72</b>	<b>13 791,26</b>
<b>2 0 1 9</b>	<b>3 645,95</b>	<b>33,76</b>	<b>12 308,92</b>
<b>2 0 1 8</b>	<b>3 321,73</b>	<b>32,06</b>	<b>10 648,42</b>

Catatan/Note : ...) Data tidak tersedia/Data not available

\*1) Data Sementara/Preliminary figures

Sumber/Source : Badan Pusat Statistik Kota Singkawang/BPS-Statistics of Singkawang Municipality

**Tabel** 5.3.2 **Produksi Padi<sup>1</sup> dan Beras Menurut Kecamatan di Kota Singkawang (ton), 2022**  
**Paddy and Rice Production<sup>1</sup> by Subdistrict in Singkawang Municipality (tons), 2022**

Kecamatan Subdistrict	Produksi Padi Paddy Production	Produksi Beras Rice Production
(1)	(2)	(3)
Singkawang Selatan	...	...
Singkawang Timur	...	...
Singkawang Utara	...	...
Singkawang Barat	...	...
Singkawang Tengah	...	...
<b>2 0 2 2*</b>	<b>11 891,00</b>	<b>7 035,00</b>
<b>2 0 2 1</b>	<b>14 229,00</b>	<b>8 418,00</b>
<b>2 0 2 0</b>	<b>1 3791,26</b>	<b>8 116,76</b>
<b>2 0 1 9</b>	<b>12 308,92</b>	<b>7 204,09</b>
<b>2 0 1 8</b>	<b>10 648,42</b>	<b>6 267,05</b>

Catatan/Note : ...) Data tidak tersedia/Data not available

\*) Data Sementara/Preliminary figures

<sup>1</sup>Kualitas produksi gabah kering giling/The production is in term of dry unhusked paddy

Sumber/Source : Badan Pusat Statistik Kota Singkawang/BPS-Statistics of Singkawang Municipality



**Tabel** 5.3.3 **Produksi Jagung<sup>1</sup> dan Kedelai<sup>2</sup> Menurut Kecamatan di Kota Singkawang (ton), 2022**  
**Production of Maize<sup>1</sup> and Soybeans<sup>2</sup> by Subdistrict in Singkawang Municipality (tons), 2022**

Kecamatan Subdistrict	Produksi Jagung Maize Production	Produksi Kedelai Soybean Production
(1)	(2)	(3)
Singkawang Selatan	...	...
Singkawang Timur	...	...
Singkawang Utara	...	...
Singkawang Barat	...	...
Singkawang Tengah	...	...
<b>2 0 2 2</b>	<b>...</b>	<b>...</b>
<b>2 0 2 1</b>	<b>...</b>	<b>...</b>
<b>2 0 2 0</b>	<b>...</b>	<b>...</b>
<b>2 0 1 9</b>	<b>2 372</b>	<b>2</b>
<b>2 0 1 8</b>	<b>536</b>	<b>-</b>

Catatan/Note : ...) Data tidak tersedia/Data is not available

<sup>1</sup>Kualitas produksi jagung pipilan kering/The production form is dry loose maize

<sup>2</sup>Kualitas produksi kedelai biji kering/The production form is dry shells soybean

Sumber/Source: BPS Kota Singkawang, Laporan Statistik Pertanian/BPS-Statistics of Singkawang Municipality, Agriculture Statistic Report of Food Crops

**Tabel** 5.3.4 **Luas Lahan Sawah dan Tanah Kering di Kota Singkawang (ha), 2022**  
**Table** 5.3.4 **Area of Wetland and Dryland in Singkawang Municipality (ha), 2022**

Kecamatan Subdistrict	Lahan Sawah Wet Land			Tanah Kering Dry Land		
	Diusaha kan Worked On	Tidak Diusaha kan Not Attempted	Jumlah Total	Diusaha kan Worked On	Tidak Diusaha kan Not Attempted	Jumlah Total
(1)	(2)	(3)	(4)	(5)	(6)	(7)
Singkawang Selatan	637	11	648	16 959	4 841	21 800
Singkawang Timur	346	20	366	9 082	7 178	16 260
Singkawang Utara	845	143	988	4 186	1 491	5 677
Singkawang Barat	82	32	114	117	1 273	1 390
Singkawang Tengah	217	-	217	627	2 313	2 940
<b>2 0 2 2</b>	<b>2 127</b>	<b>206</b>	<b>2 333</b>	<b>30 971</b>	<b>17 096</b>	<b>48 067</b>
<b>2 0 2 1</b>	<b>2 326</b>	<b>36</b>	<b>2 362</b>	<b>30 981</b>	<b>17 057</b>	<b>48 038</b>
<b>2 0 2 0</b>	<b>2 361</b>	<b>133</b>	<b>2 494</b>	<b>30 869</b>	<b>17 037</b>	<b>47 906</b>
<b>2 0 1 9</b>	<b>2 601</b>	<b>101</b>	<b>2 702</b>	<b>30 691</b>	<b>17 007</b>	<b>47 698</b>
<b>2 0 1 8</b>	<b>2 685</b>	<b>20</b>	<b>2 705</b>	<b>30 863</b>	<b>16 765</b>	<b>47 628</b>

Sumber/Source : Badan Pusat Statistik Kota Singkawang/BPS-Statistics of Singkawang Municipality

**Tabel** 5.3.5 **Luas Lahan Menurut Penggunaan di Kota Singkawang (ha), 2022**  
**Table** 5.3.5 **Area of Wetland by Usage in Singkawang Municipality (ha), 2022**

Kecamatan <i>Subdistrict</i>	Lahan Sawah <i>Wetland</i>	Lahan Pertanian		Jumlah <i>Total</i>
		Bukan Sawah <i>Agriculture Land instead of Rice Fields</i>	Lahan Bukan Pertanian <i>No Agriculture Land</i>	
(1)	(2)	(3)	(4)	(5)
Singkawang Selatan	648	16 959	4 841	22 448
Singkawang Timur	366	9 082	7 178	16 626
Singkawang Utara	988	4 186	1 491	6 665
Singkawang Barat	114	117	1 273	1 504
Singkawang Tengah	217	627	2 313	3 157
<b>2 0 2 2</b>	<b>2 333</b>	<b>30 971</b>	<b>17 096</b>	<b>50 400</b>
<b>2 0 2 1</b>	<b>2 362</b>	<b>30 981</b>	<b>17 057</b>	<b>50 400</b>
<b>2 0 2 0</b>	<b>2 494</b>	<b>30 869</b>	<b>17 037</b>	<b>50 400</b>
<b>2 0 1 9</b>	<b>2 702</b>	<b>30 691</b>	<b>17 007</b>	<b>50 400</b>
<b>2 0 1 8</b>	<b>2 705</b>	<b>30 863</b>	<b>16 832</b>	<b>50 400</b>

Sumber/Source : Badan Pusat Statistik Kota Singkawang/BPS-Statistics of Singkawang Municipality

**Tabel** 5.3.6 **Luas Lahan Sawah Menurut Jenis Pengairan di Kota Singkawang (ha), 2022**  
**Table** 5.3.6 **Area of Wetland by Type of Irrigation in Singkawang Municipality (ha), 2022**

Kecamatan Subdistrict	Irigasi Irrigation	Non Irigasi Non Irrigation	Jumlah Total
(1)	(2)	(3)	(4)
Singkawang Selatan	408	240	648
Singkawang Timur	366	-	366
Singkawang Utara	-	988	988
Singkawang Barat	-	114	114
Singkawang Tengah	-	217	217
<b>2 0 2 2</b>	<b>774</b>	<b>1 559</b>	<b>2 333</b>
<b>2 0 2 1</b>	<b>775</b>	<b>1 587</b>	<b>2 362</b>
<b>2 0 2 0</b>	<b>904</b>	<b>1 590</b>	<b>2 494</b>
<b>2 0 1 9</b>	<b>921</b>	<b>1 781</b>	<b>2 702</b>
<b>2 0 1 8</b>	<b>921</b>	<b>1 784</b>	<b>2 705</b>

Sumber/Source : Badan Pusat Statistik Kota Singkawang/BPS-Statistics of Singkawang Municipality

**Tabel** 5.3.7 **Luas Lahan Tegal/Kebun, Ladang/Huma, Perkebunan dan Lahan yang Sementara Tidak Diusahakan di Kota Singkawang (ha), 2022**  
**Area of Dry Field/Garden, Shifting Cultivation, Plantations, Land and Temporarily Unused Land in Singkawang Municipality (ha), 2022**

Kecamatan Subdistrict	Tegal/Kebun Dry Field/Garden	Ladang/ Huma Shifting Cultivation	Perkebunan Plantations	Sementara Tidak Diusahakan Temporarily Unused
(1)	(2)	(3)	(4)	(5)
Singkawang Selatan	3 791	-	6 131	2 667
Singkawang Timur	375	-	6 135	255
Singkawang Utara	1 250	-	2 505	121
Singkawang Barat	28	-	20	69
Singkawang Tengah	90	-	146	260
<b>2 0 2 2</b>	<b>5 534</b>	<b>-</b>	<b>14 937</b>	<b>3 372</b>
<b>2 0 2 1</b>	<b>5 538</b>	<b>-</b>	<b>14 936</b>	<b>3 381</b>
<b>2 0 2 0</b>	<b>5 526</b>	<b>-</b>	<b>14 927</b>	<b>3 284</b>
<b>2 0 1 9</b>	<b>5 494</b>	<b>-</b>	<b>14 824</b>	<b>3 237</b>
<b>2 0 1 8</b>	<b>6 176</b>	<b>206</b>	<b>13 223</b>	<b>3 665</b>

Catatan/Note : ... Data tidak tersedia/Data not available

Sumber/Source : Badan Pusat Statistik Kota Singkawang/BPS-Statistics of Singkawang Municipality

**Tabel** 5.3.8 **Luas Panen, Rata-Rata Produksi dan Produksi Tanaman Palawija di Kota Singkawang, 2022**  
**Harvested Area, Yield Rate and Production of Secondary Crops in Singkawang Municipality, 2022**

Kecamatan Subdistrict	Jagung/Maize			Ubi Kayu/Cassava		
	Luas Panen Area Harvested (ha)	Rata-rata Produksi Yield Rate (Kuintal/Ha)	Produksi Production (ton)	Luas Panen Area Harvested (ha)	Rata-rata Produksi Yield Rate (Kuintal/Ha)	Produksi Production (ton)
(1)	(2)	(3)	(4)	(5)	(6)	(7)
Singkawang Selatan	...	...	...	...	...	...
Singkawang Timur	...	...	...	...	...	...
Singkawang Utara	...	...	...	...	...	...
Singkawang Barat	...	...	...	...	...	...
Singkawang Tengah	...	...	...	...	...	...
<b>2 0 2 2</b>	...	...	...	...	...	...
<b>2 0 2 1</b>	...	...	...	...	...	...
<b>2 0 2 0</b>	...	...	...	...	...	...
<b>2 0 1 9</b>	<b>675</b>	<b>35,15</b>	<b>2 372</b>	<b>61</b>	<b>181,58</b>	<b>1 108</b>
<b>2 0 1 5</b>	<b>133</b>	<b>48,27</b>	<b>642</b>	<b>127</b>	<b>131,34</b>	<b>1 668</b>

Lanjutan Tabel/Continued Table 5.3.8

Kecamatan Subdistrict	Ubi Jalar/Sweet Potato			Kacang Tanah/Peanuts		
	Luas Panen Area Harvested (ha)	Rata-rata Produksi Yield Rate (Kuintal/Ha)	Produksi Production (ton)	Luas Panen Area Harvested (ha)	Rata-rata Produksi Yield Rate (Kuintal/Ha)	Produksi Production (ton)
(1)	(8)	(9)	(10)	(11)	(12)	(13)
Singkawang Selatan	...	...	...	...	...	...
Singkawang Timur	...	...	...	...	...	...
Singkawang Utara	...	...	...	...	...	...
Singkawang Barat	...	...	...	...	...	...
Singkawang Tengah	...	...	...	...	...	...
<b>2 0 2 2</b>	...	...	...	...	...	...
<b>2 0 2 1</b>	...	...	...	...	...	...
<b>2 0 2 0</b>	...	...	...	...	...	...
<b>2 0 1 9</b>	<b>40</b>	<b>71,20</b>	<b>285</b>	<b>4</b>	<b>11,40</b>	<b>4,56</b>
<b>2 0 1 5</b>	<b>87</b>	<b>66,09</b>	<b>576</b>	<b>-</b>	<b>-</b>	<b>-</b>

Lanjutan Tabel/Continued Table 5.3.8

Kecamatan Subdistrict	Kedelai/Soybeans			Kacang Hijau/Mungpeas		
	Luas Panen Area Harvested (ha)	Rata-rata Produksi Yield Rate (Kuintal/Ha)	Produksi Production (ton)	Luas Panen Area Harvested (ha)	Rata-rata Produksi Yield Rate (Kuintal/Ha)	Produksi Production (ton)
(1)	(14)	(15)	(16)	(17)	(18)	(19)
Singkawang Selatan	...	...	...	...	...	...
Singkawang Timur	...	...	...	...	...	...
Singkawang Utara	...	...	...	...	...	...
Singkawang Barat	...	...	...	...	...	...
Singkawang Tengah	...	...	...	...	...	...
<b>2 0 2 2</b>	...	...	...	...	...	...
<b>2 0 2 1</b>	...	...	...	...	...	...
<b>2 0 2 0</b>	...	...	...	...	...	...
<b>2 0 1 9</b>	<b>2</b>	<b>10,00</b>	<b>2,00</b>	<b>-</b>	<b>-</b>	<b>-</b>
<b>2 0 1 5</b>	<b>18</b>	<b>10,00</b>	<b>18,00</b>	<b>1</b>	<b>7,00</b>	<b>0,70</b>

Catatan/Note : ...) Data tidak tersedia/Data not available

Sumber/Source : Badan Pusat Statistik Kota Singkawang/BPS-Statistics of Singkawang Municipality



## 5.4 PETERNAKAN LIVESTOCK

**Tabel 5.4.1** Populasi Ternak Menurut Kecamatan dan Jenis Ternak di Kota Singkawang (ekor), 2022  
*Livestock Population by Subdistrict and Kind of Livestock in Singkawang Municipality (head), 2022*

Kecamatan Subdistrict	Ternak Besar Big Livestock			Ternak Kecil Small Livestock		
	Sapi Cow	Kerbau Buffalo	Kuda Horse	Babi Pig	Kambing Goat	Rusa Deer
(1)	(2)	(3)	(4)	(5)	(6)	(7)
Singkawang Selatan	1 252	-	3	2 602	443	11
Singkawang Timur	1 135	-	-	302	180	-
Singkawang Utara	322	-	-	-	1 097	-
Singkawang Barat	166	-	-	14	61	5
Singkawang Tengah	1 386	-	-	-	329	-
<b>2 0 2 2</b>	<b>4 261</b>	<b>-</b>	<b>3</b>	<b>2 918</b>	<b>2 110</b>	<b>16</b>
<b>2 0 2 1</b>	<b>5 974</b>	<b>2</b>	<b>3</b>	<b>29 478</b>	<b>2 725</b>	<b>18</b>
<b>2 0 2 0</b>	<b>5 949</b>	<b>3</b>	<b>9</b>	<b>35 709</b>	<b>2 605</b>	<b>25</b>
<b>2 0 1 9</b>	<b>6 052</b>	<b>4</b>	<b>9</b>	<b>37 299</b>	<b>2 858</b>	<b>24</b>
<b>2 0 1 8</b>	<b>6 025</b>	<b>-</b>	<b>-</b>	<b>36 940</b>	<b>2 666</b>	<b>-</b>

Sumber/Source : Dinas Pertanian, Ketahanan Pangan & Perikanan Kota Singkawang/Regional Office of Agriculture, Food Security & Fisheries of Singkawang Municipality

**Tabel** 5.4.2 **Populasi Unggas Menurut Kecamatan dan Jenis Unggas di Kota Singkawang (ekor), 2022**  
**Table** 5.4.2 **Poultry Population by Subdistrict and Kind of Poultry in Singkawang Municipality (head), 2022**

Kecamatan Subdistrict	Ayam Ras Fowl		Ayam Buras Country Fowl	Itik Duck	Puyuh Bird
	Pedaging Broiler	Petelur Layer			
(1)	(2)	(3)	(4)	(5)	(6)
Singkawang Selatan	1 405 518	2 510 330	433 838	332	752
Singkawang Timur	37 807	325 247	267 693	219	-
Singkawang Utara	115 298	2 351	83 017	1 243	323
Singkawang Barat	-	12 517	4 323	280	876
Singkawang Tengah	90 518	-	168 716	772	425
<b>2 0 2 2</b>	<b>1 649 141</b>	<b>2 850 445</b>	<b>957 587</b>	<b>2 846</b>	<b>2 376</b>
<b>2 0 2 1</b>	<b>1 551 956</b>	<b>2 563 461</b>	<b>1 029 559</b>	<b>5 661</b>	<b>1 851</b>
<b>2 0 2 0</b>	<b>3 305 496</b>	<b>2 407 097</b>	<b>959 366</b>	<b>6 578</b>	<b>2 980</b>
<b>2 0 1 9</b>	<b>12 076 164</b>	<b>3 001 183</b>	<b>556 559</b>	<b>17 756</b>	<b>2 814</b>
<b>2 0 1 8</b>	<b>2 013 763</b>	<b>2 000 105</b>	<b>555 851</b>	<b>17 692</b>	<b>4 237</b>

Sumber/Source : Dinas Pertanian, Ketahanan Pangan & Perikanan Kota Singkawang/Regional Office of Agriculture, Food Security & Fisheries of Singkawang Municipality

**Tabel 5.4.3** Banyaknya Pemotongan Ternak Menurut Jenis Ternak di Kota Singkawang (ekor), 2022  
*Number of Livestock Slaughtered by Kind of Livestock in Singkawang Municipality (head), 2022*

Kecamatan Subdistrict	Ternak Besar Big Livestock			Ternak Kecil Small Livestock		
	Sapi Cow	Kerbau Buffalo	Kuda Horse	Babi Pig	Kambing Goat	Rusa Deer
(1)	(2)	(3)	(4)	(5)	(6)	(7)
Singkawang Selatan	74	-	-	11 368	51	-
Singkawang Timur	24	-	-	3 087	9	-
Singkawang Utara	113	-	-	-	913	-
Singkawang Barat	103	-	-	-	43	2
Singkawang Tengah	2 483	-	-	-	629	-
<b>2 0 2 2</b>	<b>2 797</b>	<b>-</b>	<b>-</b>	<b>14 455</b>	<b>1 645</b>	<b>2</b>
<b>2 0 2 1</b>	<b>2 232</b>	<b>-</b>	<b>-</b>	<b>16 787</b>	<b>1 598</b>	<b>-</b>
<b>2 0 2 0</b>	<b>1 979</b>	<b>-</b>	<b>-</b>	<b>8 663</b>	<b>1 588</b>	<b>-</b>
<b>2 0 1 9</b>	<b>2 528</b>	<b>-</b>	<b>-</b>	<b>11 388</b>	<b>1 146</b>	<b>-</b>
<b>2 0 1 8</b>	<b>2 762</b>	<b>-</b>	<b>-</b>	<b>10 560</b>	<b>1 009</b>	<b>-</b>

Sumber/Source : Dinas Pertanian, Ketahanan Pangan & Perikanan Kota Singkawang/Regional Office of Agriculture, Food Security & Fisheries of Singkawang Municipality

**Tabel 5.4.4** Banyaknya Pemotongan Unggas Menurut Jenis Unggas di Kota Singkawang (ekor), 2022  
**Table** 5.4.4 *Number of Poultry Slaughtered by Kind of Poultry in Singkawang Municipality (head), 2022*

Kecamatan Subdistrict	Ayam Ras Fowl		Ayam Buras Country Fowl	Itik Duck	Puyuh Bird
	Pedaging Broiler	Petelur Layer			
(1)	(2)	(3)	(4)	(5)	(6)
Singkawang Selatan	381 601	78 348	82 325	3 092	-
Singkawang Timur	487 173	52 190	47 914	2 745	-
Singkawang Utara	636 748	45 654	36 183	4 357	-
Singkawang Barat	536 926	9 397	9 535	2 567	275
Singkawang Tengah	1 863 644	497 635	294 218	13 414	-
<b>2 0 2 2</b>	<b>3 906 092</b>	<b>683 224</b>	<b>470 175</b>	<b>26 175</b>	<b>275</b>
<b>2 0 2 1</b>	<b>2 095 902</b>	<b>444 509</b>	<b>256 610</b>	<b>18 545</b>	<b>5 179</b>
<b>2 0 2 0</b>	<b>1 439 073</b>	<b>775 805</b>	<b>177 066</b>	<b>28 284</b>	<b>5 179</b>
<b>2 0 1 9</b>	<b>1 040 166</b>	<b>700 610</b>	<b>50 463</b>	<b>25 691</b>	<b>4 400</b>
<b>2 0 1 8</b>	<b>977 704</b>	<b>724 505</b>	<b>51 292</b>	<b>25 626</b>	<b>10 000</b>

Sumber/Source : Dinas Pertanian, Ketahanan Pangan & Perikanan Kota Singkawang/Regional Office of Agriculture, Food Security & Fisheries of Singkawang Municipality

**Tabel 5.4.5** **Produksi Daging Ternak Menurut Kecamatan dan Jenis Ternak di Kota Singkawang (ton), 2021–2022**  
**Meat Production by Subdistrict and Kind of Livestock in Singkawang Municipality (tons), 2021–2022**

Kecamatan Subdistrict	Sapi Cow		Kerbau Buffalo		Kuda Horse	
	2021	2022	2021	2022	2021	2022
(1)	(2)	(3)	(4)	(5)	(6)	(7)
Singkawang Selatan	19,32	10,92	-	-	-	-
Singkawang Timur	2,90	3,54	-	-	-	-
Singkawang Utara	13,39	16,67	-	-	-	-
Singkawang Barat	39,61	15,19	-	-	-	-
Singkawang Tengah	233,06	366,15	-	-	-	-
<b>Kota Singkawang</b>	<b>308,28</b>	<b>412,46</b>	-	-	-	-

Sumber/Source : Dinas Pertanian, Ketahanan Pangan & Perikanan Kota Singkawang/Regional Office of Agriculture, Food Security & Fisheries of Singkawang Municipality

Lanjutan Tabel/Continued Table 5.4.5

Kecamatan Subdistrict	Kambing Goat		Domba Sheep		Babi Pig	
	2021	2022	2021	2022	2021	2022
(1)	(8)	(9)	(10)	(11)	(12)	(13)
Singkawang Selatan	0,37	0,61	-	-	1 071,60	1 770,41
Singkawang Timur	0,32	0,11	-	-	523,17	480,64
Singkawang Utara	2,82	10,96	-	-	-	-
Singkawang Barat	2,24	0,52	-	-	-	-
Singkawang Tengah	10,59	7,58	-	-	-	-
<b>Kota Singkawang</b>	<b>16,34</b>	<b>19,77</b>	<b>-</b>	<b>-</b>	<b>1 594,77</b>	<b>2 251,05</b>

Sumber/Source : Dinas Pertanian, Ketahanan Pangan & Perikanan Kota Singkawang/Regional Office of Agriculture, Food Security & Fisheries of Singkawang Municipality

**Tabel** 5.4.6 **Produksi Daging Unggas Menurut Kecamatan dan Jenis Unggas di Kota Singkawang (ton), 2021–2022**  
**Table** 5.4.6 **Meat Production by Subdistrict and Kind of Poultry in Singkawang Municipality (tons), 2021–2022**

Kecamatan Subdistrict	Ayam Kampung Native Chicken		Ayam Petelur Layer	
	2021	2022	2021	2022
(1)	(2)	(3)	(4)	(5)
Singkawang Selatan	42,59	83,97	89,56	103,97
Singkawang Timur	27,27	48,87	89,54	69,26
Singkawang Utara	17,02	36,91	59,09	60,58
Singkawang Barat	22,63	9,73	20,66	12,47
Singkawang Tengah	250,67	293,06	845,24	660,56
<b>Kota Singkawang</b>	<b>360,17</b>	<b>472,54</b>	<b>1 104,09</b>	<b>906,83</b>

Lanjutan Tabel/Continued Table 5.4.6

Kecamatan Subdistrict	Ayam Pedaging Broiler		Itik Duck	
	2021	2022	2021	2022
(1)	(6)	(7)	(8)	(9)
Singkawang Selatan	11,47	496,08	1,26	3,15
Singkawang Timur	36,49	633,33	0,54	2,80
Singkawang Utara	125,66	827,77	242,89	4,45
Singkawang Barat	439,53	698,01	0,65	2,62
Singkawang Tengah	985,06	2 441,66	11,56	13,58
<b>Kota Singkawang</b>	<b>1 598,20</b>	<b>5 096,85</b>	<b>256,90</b>	<b>26,60</b>

Sumber/Source : Dinas Pertanian, Ketahanan Pangan & Perikanan Kota Singkawang/Regional Office of Agriculture, Food Security & Fisheries of Singkawang Municipality



**Tabel** 5.4.7 **Produksi Telur Unggas dan Susu Sapi Menurut Kecamatan di Kota Singkawang (ton), 2021–2022**  
**Table** 5.4.7 **Production of Poultry Eggs and Cow Milk by Subdistrict in Singkawang Municipality (tons), 2021–2022**

Kecamatan Subdistrict	Ayam Kampung Native Chicken		Ayam Petelur Layer	
	2021	2022	2021	2022
(1)	(2)	(3)	(4)	(5)
Singkawang Selatan	159,49	242,95	29 003,80	31 379,13
Singkawang Timur	80,64	149,91	466,12	4 065,59
Singkawang Utara	80,84	46,49	124,79	34,39
Singkawang Barat	0,97	2,42	-	166,46
Singkawang Tengah	29,02	92,47	7,17	-
<b>Kota Singkawang</b>	<b>350,96</b>	<b>534,24</b>	<b>29 601,87</b>	<b>35 645,56</b>

Lanjutan Tabel/*Continued Table 5.4.7*

Kecamatan <i>Subdistrict</i>	Itik <i>Duck</i>		Sapi Perah <i>Dairy Cattle</i>	
	2021	2022	2021	2022
(1)	(6)	(7)	(8)	(9)
Singkawang Selatan	1,31	8,88	-	-
Singkawang Timur	1,95	5,86	-	-
Singkawang Utara	20,35	33,27	-	-
Singkawang Barat	0,68	7,49	-	-
Singkawang Tengah	1,78	20,66	-	-
<b>Kota Singkawang</b>	<b>26,06</b>	<b>76,16</b>	-	-

Sumber/*Source* : Dinas Pertanian, Ketahanan Pangan & Perikanan Kota Singkawang/*Regional Office of Agriculture, Food Security & Fisheries of Singkawang Municipality*

## 5.5 PERIKANAN FISHERY

**Tabel 5.5.1** Jumlah Rumah Tangga Perikanan Menurut Subsektor Perikanan di Kota Singkawang, 2022  
*Number of Fishing Households by Fishery Subsector in Singkawang Municipality, 2022*

Kecamatan Subdistrict	Perikanan Laut <i>Marine Fisheries</i>	Perairan Umum <i>Inland Water</i>	Perikanan Budidaya <i>Culture Fisheries</i>	Jumlah Total
(1)	(2)	(3)	(4)	(5)
Singkawang Selatan	933	-	68	1 001
Singkawang Timur	-	28	62	90
Singkawang Utara	725	44	7	776
Singkawang Barat	738	-	16	754
Singkawang Tengah	117	-	16	133
<b>2 0 2 2</b>	<b>2 513</b>	<b>72</b>	<b>169</b>	<b>2 754</b>
<b>2 0 2 1</b>	<b>1 587</b>	<b>70</b>	<b>142</b>	<b>1 799</b>
<b>2 0 2 0</b>	<b>1 313</b>	<b>77</b>	<b>136</b>	<b>1 526</b>
<b>2 0 1 9</b>	<b>1 575</b>	<b>75</b>	<b>146</b>	<b>1 796</b>
<b>2 0 1 8</b>	<b>2 348</b>	<b>148</b>	<b>1 070</b>	<b>3 561</b>

Sumber/Source: Dinas Pertanian, Ketahanan Pangan & Perikanan Kota Singkawang/Regional Office of Agriculture, Food Security & Fisheries of Singkawang Municipality

**Tabel 5.5.2** Banyaknya Alat Penangkap Ikan Menurut Jenisnya di Kota Singkawang, 2022  
*Number of Production Unit by Type of Fishery Gear in Singkawang Municipality, 2022*

Kecamatan Subdistrict	Jaring Insang Gill Net		Jaring Net	Pancing Fishing Rod	
	Hanyut Float	Tetap Permanent		Rawai Longline	Pancing Fishing Rod
(1)	(2)	(3)	(4)	(5)	(6)
Singkawang Selatan	314	32	60	32	45
Singkawang Timur	-	8	-	10	14
Singkawang Utara	216	29	124	26	78
Singkawang Barat	213	21	91	27	52
Singkawang Tengah	58	15	23	12	37
<b>2 0 2 2</b>	<b>801</b>	<b>105</b>	<b>298</b>	<b>107</b>	<b>226</b>
<b>2 0 2 1</b>	<b>878</b>	<b>283</b>	<b>277</b>	<b>157</b>	<b>175</b>
<b>2 0 2 0</b>	<b>795</b>	<b>70</b>	<b>4</b>	<b>108</b>	<b>142</b>
<b>2 0 1 9</b>	<b>813</b>	<b>170</b>	<b>150</b>	<b>161</b>	<b>162</b>
<b>2 0 1 8</b>	<b>810</b>	<b>156</b>	<b>140</b>	<b>149</b>	<b>286</b>

Lanjutan Tabel/*Continued Table 5.5.2*

Kecamatan <i>Subdistrict</i>	Perangkap <i>Trap</i>			Lainnya <i>Other</i>	Jumlah <i>Total</i>
	Sero <i>Sero</i>	Sungkur <i>Spade</i>	Bubu <i>Bubu</i>		
(1)	(7)	(8)	(9)	(10)	(11)
Singkawang Selatan	-	74	26	6	589
Singkawang Timur	-	-	9	-	41
Singkawang Utara	6	97	8	15	599
Singkawang Barat	-	38	8	9	459
Singkawang Tengah	-	9	-	6	160
<b>2 0 2 2</b>	<b>6</b>	<b>218</b>	<b>51</b>	<b>36</b>	<b>1 848</b>
<b>2 0 2 1</b>	<b>10</b>	<b>20</b>	<b>40</b>	<b>275</b>	<b>2 115</b>
<b>2 0 2 0</b>	<b>8</b>	<b>-</b>	<b>36</b>	<b>363</b>	<b>1 526</b>
<b>2 0 1 9</b>	<b>5</b>	<b>325</b>	<b>88</b>	<b>187</b>	<b>2 061</b>
<b>2 0 1 8</b>	<b>4</b>	<b>296</b>	<b>47</b>	<b>266</b>	<b>2 154</b>

Sumber/*Source* : Dinas Pertanian, Ketahanan Pangan & Perikanan Kota Singkawang/*Regional Office of Agriculture, Food Security & Fisheries of Singkawang Municipality*

**Tabel 5.5.3** Banyaknya Sarana Unit Penangkapan Ikan di Kota Singkawang, 2022  
**Number of Marine Fishery In Singkawang Municipality, 2022**

Kecamatan Subdistrict	Tanpa Perahu Without Boat	Perahu Tanpa Motor Boat Without Motor	Motor Tempel Outboard Motor	Kapal Motor (GT) Motor Boat			Jumlah Total
				0-5	6-10	11-30	
(1)	(2)	(3)	(4)	(5)	(6)	(7)	(8)
Singkawang Selatan	17	54	87	26	38	28	250
Singkawang Timur	5	8	15	-	-	-	28
Singkawang Utara	15	152	86	79	67	26	425
Singkawang Barat	13	29	35	122	68	55	322
Singkawang Tengah	56	-	11	14	18	16	115
<b>2 0 2 2</b>	<b>106</b>	<b>243</b>	<b>234</b>	<b>241</b>	<b>191</b>	<b>125</b>	<b>1 140</b>
<b>2 0 2 1</b>	<b>150</b>	<b>261</b>	<b>294</b>	<b>1 246</b>	<b>139</b>	<b>25</b>	<b>2 115</b>
<b>2 0 2 0</b>	<b>82</b>	<b>11</b>	<b>89</b>	<b>1 234</b>	<b>56</b>	<b>-</b>	<b>1 472</b>
<b>2 0 1 9</b>	<b>128</b>	<b>283</b>	<b>162</b>	<b>263</b>	<b>133</b>	<b>106</b>	<b>1 075</b>
<b>2 0 1 8</b>	<b>145</b>	<b>294</b>	<b>137</b>	<b>228</b>	<b>129</b>	<b>99</b>	<b>1 032</b>

Sumber/Source : Dinas Pertanian, Ketahanan Pangan & Perikanan Kota Singkawang/Regional Office of Agriculture, Food Security & Fisheries of Singkawang Municipality

**Tabel 5.5.4** **Produksi dan Nilai Produksi Perikanan Laut di Kota Singkawang, 2022**  
**Number of Fishery Production and Production Value in Singkawang Municipality, 2022**

Jenis Ikan Kind of Fish	Produksi Production (ton)	Nilai Produksi Production Value (Rp.000)
(1)	(2)	(3)
Alu-alu Mata Besar; Barakuda Mata Besar ( <i>Sphyaena forsteri</i> )	45,73	914 600,00
Alu-alu Sirip Hitam; Barakuda Sirip Hitam ( <i>Sphyaena genie</i> )	22,91	458 280,00
Bawal Hitam ( <i>Parastromateus niger</i> )	37,17	1 486 720,00
Belanak ( <i>Chelon subviridis</i> )	1,74	43 475,00
Bulu Ayam ( <i>Thryssa hamiltonii</i> )	7,61	38 055,00
Cumi-cumi ( <i>Loligo chinensis</i> )	32,65	1 958 760,00
Ekor Kuning ( <i>Paracaesio brevidentata</i> )	100,05	2 501 225,00
Gerot-gerot ( <i>Pomadasys andamanensis</i> )	31,31	1 252 520,00
Gulamah ( <i>Gymnocranius griseus</i> )	24,10	120 475,00
Kakap Merah ( <i>Etelis coruscans</i> )	93,45	4 205 205,00
Kakap Putih ( <i>Plectorhinchus gibbosus</i> )	59,51	3 570 300,00
Kapas-kapas ( <i>Gerres erythrouros</i> )	13,00	325 075,00
Kembung ( <i>Rastrelliger faughni</i> )	207,15	4 557 366,00
Kerapu Lumpur ( <i>Epinephelus amblycephalus</i> )	17,95	717 800,00
Ketang-ketang ( <i>Drepane punctata</i> )	3,89	23 322,00
Kuniran; Biji Nangka ( <i>Parupeneus cyclostomus</i> )	28,49	142 425,00
Kurisi ( <i>Pentapodus setosus</i> )	28,24	197 694,00
Kuro; Senangin ( <i>Eleutheronema tetradactylum</i> )	29,42	1 765 140,00
Kuwe ( <i>Carangoides armatus</i> )	45,00	1 575 105,00
Layang ( <i>Decapterus maruadsi</i> )	39,15	861 344,00
Manyung Besar ( <i>Netuma thalassina</i> )	111,08	2 777 025,00
Manyung Jahal ( <i>Plicofollis argyropleuron</i> )	63,73	1 593 300,00
Pari Burung ( <i>Aetomylaeus nichofii</i> )	71,34	2 140 290,00
Selar Bentong ( <i>Selar crumenophthalmus</i> )	62,26	1 556 500,00
Selar Kuning ( <i>Selaroides leptolepis</i> )	41,89	1 047 125,00

Lanjutan Tabel/Continued Table 5.5.4

Jenis Ikan Kind of Fish	Produksi Production (ton)	Nilai Produksi Production Value (Rp.000)
(1)	(2)	(3)
Selanget ( <i>Anodontostoma chacunda</i> )	4,07	24 408,00
Sembilang Karang ( <i>Plotosus lineatus</i> )	48,80	439 227,00
Sotong ( <i>Pharaoh cuttlefish</i> )	74,47	3 723 500,00
Talang-talang ( <i>Scomberoides lysan</i> )	3,87	85 052,00
Tembang ( <i>Sardinella gibbosa</i> )	3,69	18 425,00
Tenggiri ( <i>Scomberomorus commerson</i> )	334,56	15 055 200,00
Todak ( <i>Tetrapturus angustirostris</i> )	25,85	310 188,00
Tongkol ( <i>Auxis thazard</i> )	581,35	14 533 650,00
Tongkol Abu-abu ( <i>Thunnus tonggol</i> )	108,19	2 704 800,00
Tongkol Komo ( <i>Euthynnus affinis</i> )	359,18	8 979 450,00
Udang Dogol ( <i>Metapenaeus endeavouri</i> )	19,46	681 135,00
Udang Grogo ( <i>Acetes indicus</i> )	57,17	1 029 060,00
Udang Putih; Udang Api-api ( <i>Metapenaeus eboracensis</i> )	208,72	6 044 975,00
Udang Wangkang ( <i>Penaeus chinensis</i> )	16,90	1 690 000,00
<b>2 0 2 2</b>	<b>3 065,10</b>	<b>91 148 196,00</b>
<b>2 0 2 1</b>	<b>3 605,97</b>	<b>93 430 271,89</b>
<b>2 0 2 0</b>	<b>3 283,33</b>	<b>77 158 255,00</b>
<b>2 0 1 9</b>	<b>4 213,50</b>	<b>102 282 581,00</b>
<b>2 0 1 8</b>	<b>4 293,48</b>	<b>141 114 471,00</b>

Sumber/Source : Dinas Pertanian, Ketahanan Pangan & Perikanan Kota Singkawang/Regional Office of Agriculture, Food Security & Fisheries of Singkawang Municipality



**Tabel** 5.5.5 **Produksi dan Nilai Produksi Perikanan Tangkap Menurut Kecamatan dan Jenis Penangkapan di Kota Singkawang, 2022**  
**Production and Production Value of Fish Capture by Subdistrict and Type of Captures in Singkawang Municipality, 2022**

Kecamatan Subdistrict	Perikanan Tangkap di Laut Marine Capture Fisheries		Perikanan Perairan Umum Daratan Inland Open Water Capture Fisheries	
	Volume Volume (ton)	Nilai Value (000 Rp)	Volume Volume (ton)	Nilai Value (000 Rp)
(1)	(2)	(3)	(4)	(5)
Singkawang Selatan	827,39	24 617 302,00	-	-
Singkawang Timur	-	-	32,24	1 401 371,00
Singkawang Utara	766,99	22 766 801,00	36,23	1 659 749,00
Singkawang Barat	888,23	26 440 806,00	-	-
Singkawang Tengah	582,47	17 323 287,00	-	-
2 0 2 2	3 065,08	91 148 196,00	68,48	3 061 120,00
2 0 2 1	3 605,97	93 430 271,89	70,92	3 990 505,72
2 0 2 0	3 283,33	77 158 255,00	79,91	4 095 480,00
2 0 1 9	4 213,50	102 282 581,00	72,60	3 974 575,00
2 0 1 8	4 293,48	141 114 471,00	...	...

Catatan/Note : ...) Data tidak tersedia/Data not available

Sumber/Source : Dinas Pertanian, Ketahanan Pangan & Perikanan Kota Singkawang/Regional Office of Agriculture, Food Security & Fisheries of Singkawang Municipality

**Tabel** 5.5.6 **Produksi dan Nilai Produksi Perikanan Perairan Umum di Kota Singkawang, 2022**  
**Number of Open Water Fishery Production and Value in Singkawang Municipality, 2022**

Jenis Ikan Kind of Fish	Produksi Production (ton)	Nilai Produksi Production Value (Rp.000)
(1)	(2)	(3)
Patin Jambal	-	-
Gabus	2,823	112 920,00
Lais	3,073	107 555,00
Toman	2,496	87 360,00
Sepat Siam	2,879	43 185,00
Tambakan	-	-
Belida	0,143	12 870,00
Betutu	2,685	161 100,00
Gurami	2,743	96 005,00
Ikan Lainnya	-	-
Udang Galah	3,229	387 480,00
Udang Lainnya	-	-
<b>2 0 2 2</b>	<b>20,07</b>	<b>1 008 475,00</b>
<b>2 0 2 1</b>	<b>70,80</b>	<b>4 165 760,00</b>
<b>2 0 2 0</b>	<b>79,91</b>	<b>4 095 275,00</b>
<b>2 0 1 9</b>	<b>72,59</b>	<b>3 974 575,01</b>
<b>2 0 1 8</b>	<b>...</b>	<b>...</b>

Catatan/Note : ...) Data tidak tersedia/Data not available

Sumber/Source : Dinas Pertanian, Ketahanan Pangan & Perikanan Kota Singkawang/Regional Office of Agriculture, Food Security & Fisheries of Singkawang Municipality

**Tabel** 5.5.7 **Produksi dan Nilai Produksi Perikanan Budidaya Menurut Jenis Ikan di Kota Singkawang, 2022**  
**Table** 5.5.7 **Number of Inland Fishery Cultivation and Value by Kind of Fish In Singkawang Municipality, 2022**

Jenis Ikan Kind of Fish	Produksi Production (ton)	Nilai Produksi Production Value (Rp.000)
(1)	(2)	(3)
Ikan Mas	52,88	1 850 905,00
Ikan Nila	158,98	3 974 425,00
Ikan Lele	572,37	10 977 446,00
Ikan Bawal Air Tawar	393,95	8 375 547,00
Ikan Jelawat	-	-
Ikan Gurame	-	-
Ikan Patin	509,09	9 672 615,00
Ikan Toman	-	-
Ikan Betutu	-	-
Ikan Lainnya	-	-
Udang Vanamei	221,50	17 720 000,00
Udang Galah	-	-
<b>2 0 2 2</b>	<b>1 908,77</b>	<b>52 570 938,00</b>
<b>2 0 2 1</b>	<b>1 973,25</b>	<b>54 765 352,00</b>
<b>2 0 2 0</b>	<b>1 713,11</b>	<b>49 193 390,00</b>
<b>2 0 1 9</b>	<b>1 910,21</b>	<b>46 976 460,00</b>
<b>2 0 1 8</b>	<b>2 019,34</b>	<b>73 310 011,00</b>

Sumber/Source : Dinas Pertanian, Ketahanan Pangan & Perikanan Kota Singkawang/Regional Office of Agriculture, Food Security & Fisheries of Singkawang Municipality

**Tabel 5.5.8** **Produksi Perikanan Laut, Perairan Umum, dan Budidaya di Kota Singkawang (ton), 2022**  
**Number of Marine Fishery, Inland Water and Inland Cultivation Production in Singkawang Municipality (tons), 2022**

Kecamatan Subdistrict	Perikanan Laut Marine Fisheries	Perikanan Perairan Umum Inland Water Fisheries	Perikanan Budidaya Inland Cultivation Fisheries	Jumlah Total
(1)	(2)	(3)	(4)	(5)
Singkawang Selatan	827,39	-	745,90	1 573,29
Singkawang Timur	-	32,24	760,65	792,89
Singkawang Utara	766,99	36,23	264,23	1 067,45
Singkawang Barat	888,23	-	52,71	940,94
Singkawang Tengah	582,47	-	85,28	667,75
<b>2 0 2 2</b>	<b>3 065,08</b>	<b>68,48</b>	<b>1 908,77</b>	<b>5 042,32</b>
<b>2 0 2 1</b>	<b>3 605,97</b>	<b>70,92</b>	<b>1 973,25</b>	<b>5 650,14</b>
<b>2 0 2 0</b>	<b>3 283,33</b>	<b>79,91</b>	<b>1 713,11</b>	<b>5 076,35</b>
<b>2 0 1 9</b>	<b>4 213,50</b>	<b>72,60</b>	<b>1 910,20</b>	<b>6 196,30</b>
<b>2 0 1 8</b>	<b>4 293,48</b>	<b>...</b>	<b>2 019,36</b>	<b>6 312,85</b>

Catatan/Note : ...) Data tidak tersedia/Data not available

Sumber/Source : Dinas Pertanian, Ketahanan Pangan & Perikanan Kota Singkawang/Regional Office of Agriculture, Food Security & Fisheries of Singkawang Municipality

**Tabel 5.5.9** Nilai Produksi Perikanan Laut, Perairan Umum, dan Budidaya Menurut Kecamatan di Kota Singkawang (ribu rupiah), 2022  
**Value of Marine Fishery, Inland Water and Inland Cultivation Production by Subdistrict in Singkawang Municipality (thousand rupiahs), 2022**

Kecamatan Subdistrict	Perikanan Laut Marine Fisheries	Perikanan Perairan Umum Inland Water Fisheries	Perikanan Budidaya Inland Cultivation Fisheries	Jumlah Total
(1)	(2)	(3)	(4)	(5)
Singkawang Selatan	24 617 302,00	-	21 384 600,00	46 001 902,00
Singkawang Timur	-	1 401 371,00	21 696 755,00	23 098 126,00
Singkawang Utara	22 766 801,00	1 659 749,00	7 693 910,00	32 120 460,00
Singkawang Barat	26 440 806,00	-	799 840,00	27 240 646,00
Singkawang Tengah	17 323 287,00	-	995 833,00	18 319 120,00
<b>2 0 2 2</b>	<b>91 148 196,00</b>	<b>3 061 120,00</b>	<b>52 570 938,00</b>	<b>146 780 254,00</b>
<b>2 0 2 1</b>	<b>93 430 271,89</b>	<b>3 990 505,72</b>	<b>54 763 352,00</b>	<b>152 184 129,61</b>
<b>2 0 2 0</b>	<b>77 158 255,00</b>	<b>4 095 480,00</b>	<b>49 193 390,00</b>	<b>130 447 125,00</b>
<b>2 0 1 9</b>	<b>102 282 581,00</b>	<b>3 974 575,00</b>	<b>46 976 460,00</b>	<b>153 233 616,00</b>
<b>2 0 1 8</b>	<b>141 114 471,00</b>	<b>...</b>	<b>73 317 341,00</b>	<b>214 431 812,00</b>

Catatan/Note : ...) Data tidak tersedia/Data not available

Sumber/Source : Dinas Pertanian, Ketahanan Pangan & Perikanan Kota Singkawang/Regional Office of Agriculture, Food Security & Fisheries of Singkawang Municipality

**5.6 KEHUTANAN  
FORESTRY**

**Tabel 5.6.1 Luas Kawasan Hutan Menurut Jenis Kawasan di Kota Singkawang (ha), 2018–2022**  
**Table Area of Forestry by Kinds of Forestry in Singkawang Municipality (ha), 2018–2022**

Jenis Kawasan Hutan Kind of Forestry	2018	2019	2020	2021	2022
(1)	(2)	(3)	(4)	(5)	(6)
Hutan Suaka/Cagar Alam/ Sanctuary Reserve Area	2 278	2 707	2 707	2 707	2 707
Hutan Lindung/Protection Forest	1 828	...	...	...	...
Hutan Produksi Terbatas/Limited Production Forest	-	...	...	...	...
Hutan Produksi Tetap/Permanent Production Forest	5 206	5 181	5 181	5 181	5 181
Hutan Produksi Konversi/Convertible Production Forest	196	227	227	227	227
Hutan Tanaman Rakyat/Community Forest Plantation	1 205	...	...	...	...
Hutan Tanaman Wisata/Forest Tourism Plantation	446	...	...	...	...
Hutan Lindung Bakau/Mangrove Protected Forest	523	...	...	...	...
<b>Jumlah / Total</b>	<b>11 682</b>	<b>...</b>	<b>...</b>	<b>...</b>	<b>...</b>

Catatan/Note : ...) Data tidak tersedia/Data not available

Sumber/Source : Dinas Kehutanan Provinsi Kalimantan Barat/Forestry Department of Kalimantan Barat


# PERTAMBANGAN DAN ENERGI


## *Mining and Energy*

**B A B**  
**CHAPTER**  
**06**

Pada tahun 2022, terdapat 76.807 pelanggan listrik di Kota Singkawang dengan jumlah daya terpasang sebesar 152 MVA

*In 2022, there are 76,807 electricity customers in Singkawang Municipality with installed electricity power of 152 MVA*



 Naik  
**4,98%**  
dibandingkan 2021  
*Increased 4.98% compared to 2021*

Terdapat 23.248 pelanggan air minum di Kota Singkawang pada tahun 2022

*There are 23,248 drinking water customers in Singkawang Municipality*

 Naik  
**17,57%**  
dibandingkan 2021

*Increased 17.57% compared to 2021*







**PENJELASAN TEKNIS****TECHNICAL NOTES**

1. Pertambangan adalah suatu kegiatan pengambilan endapan bahan galian berharga dan bernilai ekonomis dari dalam kulit bumi, di bawah permukaan bumi, dan di bawah permukaan air.
  2. Bahan tambang adalah hasil produksi dari kegiatan pertambangan yang merupakan sumber daya alam yang tidak dapat diperbaharui.
  3. Pelanggan adalah individu atau kelompok, baik rumah tangga, perusahaan atau institusi non profit yang membeli air bersih dari perusahaan air bersih.
  4. Air disalurkan adalah volume air bersih dari perusahaan air bersih.
  5. Kapasitas listrik terpasang adalah total kapasitas dari seluruh mesin pembangkit listrik yang dioperasikan. Listrik yang dibangkitkan adalah jumlah listrik yang dibangkitkan oleh seluruh mesin pembangkit listrik dan dinyatakan dalam satuan dasar watt/jam.
  6. Jumlah listrik/gas/air bersih yang terjual adalah banyaknya listrik/gas/air bersih yang disalurkan kepada para pelanggan.
1. *Mining is an activity of taking valued quarried material from within the earth layer, under earth surface, and under water level.*
  2. *Mine material is a natural resources as the production of mining operations that can not be renewed.*
  3. *Customers are individuals or groups, whether household, company or non-profit institutions that buy water supply from water supply establishment.*
  4. *Distributed water is the volume of water supply from water supply establishment.*
  5. *Installed electricMunicipality capaMunicipality is the total capaMunicipality of all operated power plants machines. ElectriMunicipality generated is the amount of electriMunicipality generatedby all power plant engine in Watt hours standard unit.*
  6. *Sold electricity/gas/cleaned water is total electricity/gas/cleaned water distributed to customers.*

**ULASAN****DESCRIPTION****6.1. Listrik**

Berdasarkan laporan Perusahaan Listrik Negara Wilayah Kalimantan Barat Area Singkawang pada tahun 2022, total daya terpasang sebanyak 150 MW dengan total daya tersambung sebanyak 152.408.500 VA.

Listrik yang dijual oleh PLN pada tahun 2022 sebesar 227.053.863 KWh dengan jumlah pelanggan sebanyak 76.807 pelanggan.

**6.2. Air Minum**

Air bersih merupakan salah satu kebutuhan pokok bagi penduduk baik untuk memasak/minum maupun mencuci/mandi. Bagi daerah Kota Singkawang, khususnya di daerah pedalaman secara tradisional penggunaan air bersih masih bersumber dari sungai/danau dan air hujan. Akan tetapi di sebagian kecamatan air bersih dikelola sebagai komoditas industri oleh Perumda Air Minum Kota Singkawang.

Untuk menyediakan sarana air bersih dan sehat, PDAM terus berupaya meningkatkan peranannya. Pada tahun 2022 banyaknya air minum yang disalurkan mengalami peningkatan sebesar 7,83 persen yaitu dari 4.822,82 ribu m<sup>3</sup> pada tahun 2021 menjadi 5.200,67 ribu m<sup>3</sup> di tahun 2022.

**6.1. Electricity**

*Based on report PT. PLN Regional Kalimantan Barat Area of Singkawang in 2022, total installed capacity of electricity was about 150 MW with total transmitted capacity of electricity was 152,408,500 VA.*

*During 2022, total electricity sold by PLN was about 227,053,863 KWh with the number of customer of PLN was 76,807 customer.*

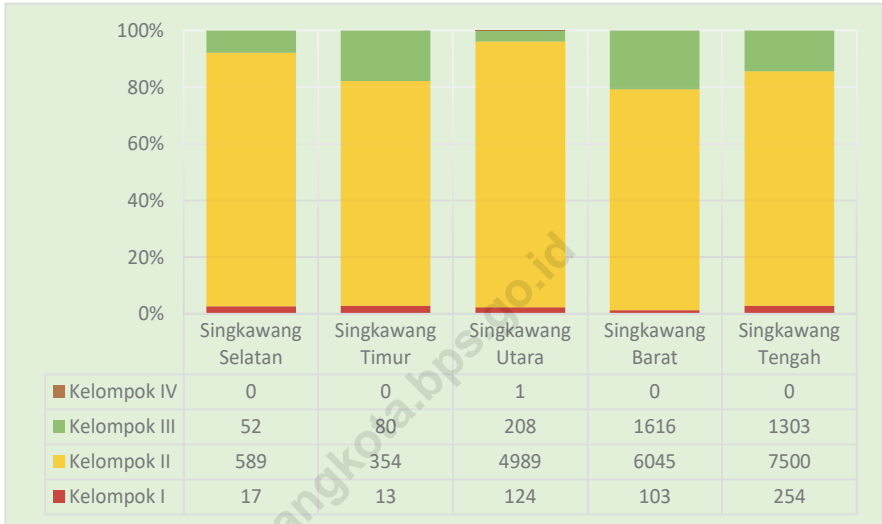
**6.2. Drinking Water**

*Clean water represent one of fundamental requirement for resident good to cooked/drink and also wash/bath. For area of Singkawang Municipality, specially in hinterland, traditionally usage of clean water still stem from river/rainwater and lake. However in this part of district of clean water managed as industrial commodity by Perumda Air Minum Kota Singkawang.*

*To provide healthy and clean water, PDAM Singkawang Municipality continue to cope to improve its role. In 2022, the number of water distribution was increased equal to 7.83 percent that is from 4,822.82 thousand m<sup>3</sup> in 2021 becoming 5,200.67 thousand m<sup>3</sup> in 2022.*

**Gambar** 6.1  
**Figures**

**Banyaknya Pelanggan Air Minum Menurut Jenis Pelanggan dan Kecamatan di Kota Singkawang, 2022**  
**Number of Water Customers by Type of Customers and Subdistrict in Singkawang Municipality, 2022**



Sumber/Source : Perumda Air Minum Kota Singkawang Kota Singkawang/ Local Clean Water Company of Singkawang Municipality

**Tabel**  
**Table** 6.1

**Daya Terpasang, Produksi, dan Distribusi Listrik PT. PLN (Persero) pada Cabang/Ranting PLN Menurut Kecamatan di Kota Singkawang, 2022**  
**Installed Electricity Power, Production, and Distribution of PT. PLN (Persero) at PLN Branch by Subdistrict in Singkawang Municipality, 2022**

Kecamatan Subdistrict	Daya Terpasang Installed Electricity Power (VA)	Produksi Listrik Electricity Production (KWh)	Listrik Terjual Electricity Sold (KWh)	Dipakai Sendiri Own Used (KWh)	Susut/ Hilang Shrinkage/ Lost (KWh)
(1)	(2)	(3)	(4)	(5)	(6)
Singkawang Selatan	...	...	...	...	...
Singkawang Timur	...	...	...	...	...
Singkawang Utara	...	...	...	...	...
Singkawang Barat	...	...	...	...	...
Singkawang Tengah	...	...	...	...	...
<b>2022</b>	<b>152 408 500</b>	<b>291 753 873</b>	<b>227 053 863</b>	<b>1 009 754</b>	<b>19 798 946</b>
<b>2021</b>	<b>143 014 700</b>	<b>279 313 349</b>	<b>216 592 761</b>	<b>609 970</b>	<b>15 619 078</b>
<b>2020</b>	<b>131 680 850</b>	<b>248 774 517</b>	<b>203 494 020</b>	<b>66 764</b>	<b>16 418 047</b>

Catatan/Note : ... Data tidak tersedia/Data not available

Sumber/Source : PT. PLN (Persero) UIW Kalimantan Barat UP3 Singkawang ULP Singkawang Kota/PT. PLN (Persero) West Kalimantan Area

**Tabel**  
**Table****6.2****Jumlah Pelanggan Listrik Menurut Kecamatan di Kota Singkawang, 2018–2022**  
**Number of Electricity Customers by Subdistrict in Singkawang Municipality, 2018–2022**

<b>Kecamatan Subdistrict</b>	<b>2018</b>	<b>2019</b>	<b>2020</b>	<b>2021</b>	<b>2022</b>
(1)	(2)	(3)	(4)	(5)	(6)
Singkawang Selatan	...	...	...	...	...
Singkawang Timur	...	...	...	...	...
Singkawang Utara	...	...	...	...	...
Singkawang Barat	...	...	...	...	...
Singkawang Tengah	...	...	...	...	...
<b>Kota Singkawang</b>	<b>62 248</b>	<b>65 509</b>	<b>69 324</b>	<b>73 161</b>	<b>76 807</b>

Catatan/Note : ...) Data tidak tersedia/Data not available

Sumber/Source : PT. PLN (Persero) UIW Kalimantan Barat UP3 Singkawang ULP Singkawang Kota /PT. PLN (Persero) West Kalimantan Area

**Tabel** 6.3 **Jumlah Pelanggan dan Air yang Disalurkan Menurut Kecamatan di Kota Singkawang, 2022**  
**Table** 6.3 **Number of Customers and Distributed Water by Subdistrict in Singkawang Municipality, 2022**

Kecamatan Subdistrict	Pelanggan Number of Customers	Air Disalurkan Distributed Water (m <sup>3</sup> )	Nilai Value (000 Rp)
(1)	(2)	(3)	(4)
Singkawang Selatan	658	...	...
Singkawang Timur	447	...	...
Singkawang Utara	5 322	...	...
Singkawang Barat	7 764	...	...
Singkawang Tengah	9 057	...	...
<b>2022</b>	<b>23 248</b>	<b>5 200 667</b>	<b>40 431,36</b>
<b>2021</b>	<b>19 774</b>	<b>4 822 825</b>	<b>32 166,09</b>
<b>2020</b>	<b>18 681</b>	<b>4 252 456</b>	<b>28 944,76</b>

Catatan/Note : (...) Data tidak tersedia/Data not available

Sumber/Source : Perumda Air Minum Kota Singkawang Kota Singkawang/ Local Clean Water Company of Singkawang Municipality

**Tabel**  
**Table****6.4****Banyaknya Kapasitas Produksi dan Nilai Jual Listrik Pada PLN UIW Kalbar UP3 Singkawang ULP Singkawang Kota, 2018–2022****Number of Electric Capacity Production and Electric Sold In Kalbar District PLN Singkawang Area, 2018–2022**

<b>Uraian description</b>	<b>2018</b>	<b>2019</b>	<b>2020</b>	<b>2021</b>	<b>2022</b>
(1)	(2)	(3)	(4)	(5)	(6)
Terpasang/ <i>Installed</i> (MW)	100	100	128	128	150
Daya Mampu / <i>Capacity</i> (MW)	85	85	108	108	129
Beban Puncak/ <i>Peak Supply</i>	39	39	66	59	76
Produksi/ <i>Production</i> (Kwh)	238 479 017	262 370 781	248 774 517	279 313 349	291 753 873
Pelanggan/ <i>Customers</i>	62 248	65 509	69 324	73 161	76 807
Tersambung/ <i>Transmited</i> (Va)	115 577 500	124 231 450	131 680 850	143 014 700	152 408 500
Terjual/ <i>Sold</i> (Kwh)	184 277 349	195 952 607	203 494 020	216 592 761	227 053 863
Pendapatan/ <i>Income</i> (000 Rp)	224 128 614	238 782 114	241 002 495	256 888 616	280 808 930

Sumber/Source : PT. PLN (Persero) UIW Kalimantan Barat UP3 Singkawang ULP Singkawang Kota/PT. PLN (Persero) West Kalimantan Area

**Tabel 6.5** Jumlah KWH Terjual Setiap Bulan pada PLN UIW Kalbar UP3 Singkawang ULP Singkawang Kota, 2018–2022  
**Table** **6.5** **Number of Electric Sold Every Month In Kalbar District PLN Singkawang Area, 2018–2022**

<b>Bulan Month</b>	<b>2018</b>	<b>2019</b>	<b>2020</b>	<b>2021</b>	<b>2022</b>
(1)	(2)	(3)	(4)	(5)	(6)
Januari/ <i>January</i>	14 622 576	15 777 989	16 82 7617	18 053 917	18 826 488
Pebruari/ <i>February</i>	13 780 455	14 788 410	16 095 937	15 640 042	17 224 327
Maret/ <i>March</i>	15 557 094	16 065 679	17 032 136	16 396 213	19 585 765
April/ <i>April</i>	15 246 646	16 410 328	16 652 387	18 298 690	19 491 132
Mei/ <i>May</i>	15 746 897	17 530 234	17 432 766	19 450 278	20 505 447
Juni/ <i>June</i>	15 516 965	15 899 415	16 518 051	18 077 352	18 888 503
Juli/ <i>July</i>	16 010 902	17 044 233	16 657 287	18 098 028	19 957 651
Agustus/ <i>August</i>	16 365 004	17 226 539	17 554 302	18 155 915	19 196 684
September/ <i>September</i>	15 441 859	16 667 094	16 202 142	17 801 065	17 993 562
Oktober/ <i>October</i>	15 199 801	15 984 204	17 335 545	19 036 692	18 577 751
Nopember/ <i>November</i>	15 192 965	16 089 660	17 595 950	18 506 481	17 977 140
Desember/ <i>December</i>	15 596 185	16 468 822	17 589 900	19 078 088	18 829 413
<b>Jumlah/Total</b>	<b>184 277 349</b>	<b>195 952 607</b>	<b>203 494 020</b>	<b>216 592 761</b>	<b>227 053 863</b>

Sumber/Source : PT. PLN (Persero) UIW Kalimantan Barat UP3 Singkawang ULP Singkawang Kota/ PT. PLN (Persero) West Kalimantan Area



**Tabel**  
**Table** 6.6

**Banyaknya Pelanggan, Daya Terpasang, Listrik Terjual dan Nilai Penjualan Listrik PLN di Kota Singkawang, 2022**  
**Number of Customers, Installed Capacity, Sold and Revenue of PLN Electricity in Singkawang Municipality, 2022**

Bulan Month	Pelanggan Customers	Daya Terpasang Installed Capacity (VA)	Listrik Terjual Electric Sold (KWH)	Nilai Penjualan Totals revenue (000 Rp )
(1)	(2)	(3)	(4)	(5)
Januari/January	73 412	143 580 700	18 826 488	22 935 600,86
Pebruari/February	73 624	144 066 900	17 224 327	21 070 910,94
Maret/March	73 829	144 876 700	19 585 765	23 985 594,75
April/April	73 998	145 589 450	19 491 132	23 834 609,14
Mei/May	74 238	146 244 750	20 505 447	25 129 964,16
Juni/June	74 614	147 055 950	18 888 503	23 147 595,62
Juli/July	75 001	147 918 200	19 957 651	24 895 355,31
Agustus/August	75 178	148 500 650	19 196 684	24 033 143,11
September/September	75 589	149 362 600	17 993 562	22 469 409,65
Oktober/October	76 009	150 285 450	18 577 751	23 176 868,40
Nopember/November	76 430	151 115 950	17 977 140	22 476 027,64
Desember/December	76 807	152 408 500	18 829 413	23 653 850,88
<b>Des 2 0 2 2</b>	<b>76 807</b>	<b>152 408 500</b>	<b>227 053 863</b>	<b>280 808 930,45</b>
<b>Des 2 0 2 1</b>	<b>73 161</b>	<b>143 014 700</b>	<b>216 592 761</b>	<b>256 888 616,00</b>
<b>Des 2 0 2 0</b>	<b>69 324</b>	<b>131 680 850</b>	<b>203 494 020</b>	<b>241 002 495,00</b>
<b>Des 2 0 1 9</b>	<b>65 509</b>	<b>124 231 450</b>	<b>195 952 607</b>	<b>238 782 113,92</b>
<b>Des 2 0 1 8</b>	<b>62 248</b>	<b>115 577 500</b>	<b>184 277 349</b>	<b>224 128 614,24</b>

Sumber/Source : PT. PLN (Persero) UIW Kalimantan Barat UP3 Singkawang ULP Singkawang Kota/ PT. PLN (Persero) West Kalimantan Area

**Tabel**  
**Table** 6.7

**Banyaknya Pelanggan Listrik PLN Menurut Jenis Pelanggan di Kota Singkawang, 2022**  
**Number of Customers of PLN Electricity by Kinds of Customers in Singkawang Municipality, 2022**

<b>Bulan</b> <i>Month</i>	<b>Rumah</b> <b>Tangga</b> <i>House- hold</i>	<b>Industri &amp;</b> <b>Usaha</b> <i>Industry&amp;</i> <i>Establishment</i>	<b>Sosial &amp;</b> <b>Layanan</b> <i>Khusus</i> <i>Social &amp;</i> <i>Specific</i> <i>Service</i>	<b>Pemerintah</b> <i>Government</i>	<b>Jumlah</b> <i>Total</i>
(1)	(2)	(3)	(4)	(5)	(6)
Januari/ <i>January</i>	65 188	6 441	1 245	538	73 412
Pebruari/ <i>February</i>	65 389	6 448	1 249	538	73 624
Maret/ <i>March</i>	65 581	6 456	1 254	538	73 829
April/ <i>April</i>	65 738	6 472	1 253	535	73 998
Mei/ <i>May</i>	65 966	6 478	1 258	536	74 238
Juni/ <i>June</i>	66 329	6 484	1 263	538	74 614
Juli/ <i>July</i>	66 694	6 498	1 271	538	75 001
Agustus/ <i>August</i>	66 850	6 513	1 277	538	75 178
September/ <i>September</i>	67 246	6 521	1 282	540	75 589
Oktober/ <i>October</i>	67 640	6 540	1 287	542	76 009
Nopember/ <i>November</i>	68 043	6 553	1 290	544	76 430
Desember/ <i>December</i>	68 377	6 573	1 300	557	76 807
<b>Des 2 0 2 2</b>	<b>68 377</b>	<b>6 573</b>	<b>1 300</b>	<b>557</b>	<b>76 807</b>
<b>Des 2 0 2 1</b>	<b>64 953</b>	<b>6 432</b>	<b>1 238</b>	<b>538</b>	<b>73 161</b>
<b>Des 2 0 2 0</b>	<b>61 345</b>	<b>6 295</b>	<b>1 168</b>	<b>516</b>	<b>69 324</b>
<b>Des 2 0 1 9</b>	<b>57 707</b>	<b>6 198</b>	<b>1 107</b>	<b>497</b>	<b>65 509</b>
<b>Des 2 0 1 8</b>	<b>53 489</b>	<b>7 256</b>	<b>1 033</b>	<b>470</b>	<b>62 248</b>

Sumber/Source : PT. PLN (Persero) UIW Kalimantan Barat UP3 Singkawang ULP Singkawang Kota/ PT. PLN (Persero) West Kalimantan Area

**Tabel 6.8** Banyaknya Pelanggan Air Minum Menurut Jenis Pelanggan di Kota Singkawang, 2022  
*Number of Water Customers by Type of Customers in Singkawang Municipality, 2022*

Jenis Pelanggan <i>Type of Customers</i>	2022
(1)	(2)
<b>Kelompok I</b>	<b>509</b>
Hidran Umum, WC Umum, TA	7
Panti Asuhan, R. Ibadah, Pendidikan, RS	259
Rumah Tangga Sederhana	101
Rumah Tangga Semi Permanen	142
<b>Kelompok II</b>	<b>19 479</b>
Rumah Tangga Permanen	19 370
Sarana Prasarana Pemerintah, TNI, Polri	109
<b>Kelompok III</b>	<b>3 259</b>
Usaha Kecil	1 411
Usaha Menengah, Besar dan Industri	1 848
<b>Kelompok IV</b>	<b>1</b>
Pelabuhan	-
Bandara	1
Susut Hilang dalam tranmisi	-
<b>Jumlah/Total</b>	<b>23 248</b>

Sumber/Source : Perumda Air Minum Kota Singkawang Kota Singkawang/ *Local Clean Water Company of Singkawang Municipality*

**Tabel 6.9** Banyaknya Konsumsi Air Minum Menurut Jenis Pelanggan di Kota Singkawang (m<sup>3</sup>), 2022  
**Table** **6.9** Number of Consumption by Type of Customers in Singkawang Municipality (m<sup>3</sup>), 2022

Jenis Pelanggan Type of Customers	2022
(1)	(2)
<b>Kelompok I</b>	<b>242 092</b>
Hidran Umum, WC Umum, TA	2 315
Panti Asuhan, R. Ibadah, Pendidikan, RS	187 031
Rumah Tangga Sederhana	27 302
Rumah Tangga Semi Permanen	25 444
<b>Kelompok II</b>	<b>3 898 248</b>
Rumah Tangga Permanen	3 567 127
Sarana Prasarana Pemerintah, TNI, Polri	331 121
<b>Kelompok III</b>	<b>1 060 001</b>
Usaha Kecil	395 625
Usaha Menengah, Besar dan Industri	664 376
<b>Kelompok IV</b>	<b>326</b>
Pelabuhan	-
Bandara	326
Susut Hilang dalam transmisi	-
<b>Jumlah/Total</b>	<b>5 200 667</b>

Sumber/Source : Perumda Air Minum Kota Singkawang Kota Singkawang/ Local Clean Water Company of Singkawang Municipality

**Tabel** 6.10 **Nilai Penjualan Air Minum Menurut Jenis Pelanggan di Kota Singkawang (juta rupiah), 2022**  
**Total Revenue of Water by Type of Customers in Singkawang Municipality (million rupiahs), 2022**

Jenis Pelanggan Type of Customers	2022
(1)	(2)
<b>Kelompok I</b>	<b>609,04</b>
Hidran Umum, WC Umum, TA	4,09
Panti Asuhan, R. Ibadah, Pendidikan, RS	359,93
Rumah Tangga Sederhana	100,75
Rumah Tangga Semi Permanen	144,27
<b>Kelompok II</b>	<b>29 403,31</b>
Rumah Tangga Permanen	26 556,99
Sarana Prasarana Pemerintah, TNI, Polri	2 846,32
<b>Kelompok III</b>	<b>10 412,67</b>
Usaha Kecil	3 499,28
Usaha Menengah, Besar dan Industri	6 913,39
<b>Kelompok IV</b>	<b>6,34</b>
Pelabuhan	-
Bandara	6,34
Susut Hilang dalam transmisi	-
<b>Jumlah/Total</b>	<b>40 431,36</b>

Sumber/Source : Perumda Air Minum Kota Singkawang Kota Singkawang/ Local Clean Water Company of Singkawang Municipality

**Tabel 6.11** Banyaknya Pelanggan Air Minum Menurut Jenis Pelanggan dan Kecamatan di Kota Singkawang, 2022  
**Table** 6.11 Number of Water Customers by Type of Customers and Subdistrict in Singkawang Municipality, 2022

Kecamatan Subdistrict	Kelompok I Group I	Kelompok II Group II	Kelompok III Group III	Kelompok IV Group IV	Jumlah Total
(1)	(2)	(3)	(4)	(5)	(6)
Singkawang Selatan	17	589	52	-	658
Singkawang Timur	13	354	80	-	447
Singkawang Utara	124	4 989	208	1	5 322
Singkawang Barat	103	6 045	1 616	-	7 764
Singkawang Tengah	254	7 500	1 303	-	9 057
<b>2 0 2 2</b>	<b>511</b>	<b>19 477</b>	<b>3 259</b>	<b>1</b>	<b>23 248</b>

Sumber/Source : Perumda Air Minum Kota Singkawang Kota Singkawang/ Local Clean Water Company of Singkawang Municipality



## PARIWISATA *Tourism*

**B A B**  
**CHAPTER**  
**07**

Pada tahun 2022, jumlah paspor yang diterbitkan pada Kantor Imigrasi Kota Singkawang sebanyak 34.906 buah, naik 7 kali lipat dibandingkan tahun 2021

*In 2022, number of passport issued at the Singkawang Municipality Immigration Office is 34,906, up 7 times compared to 2021*



▲ Naik  
**5%**

dibandingkan 2021

*Increased 5%  
compared to 2021*

Tahun 2022, terdapat 42 hotel di Kota Singkawang dengan jumlah kamar 1.960 dan kapasitas tamu 4.073 orang

*In 2022, there are 42 hotels in Singkawang Municipality with 1,960 rooms and a guest capacity of 4,073 guests*

**HOTEL**



**BADAN PUSAT STATISTIK  
KOTA SINGKAWANG**





**PENJELASAN TEKNIS**

1. Konsep dan definisi pariwisata mengikuti rekomendasi United Nations World Tourism Organization (UNWTO) dan International Union of Office Travel Organization (IUOTO).
2. Wisatawan mancanegara (wisman) ialah setiap pengunjung yang mengunjungi suatu negara di luar tempat tinggalnya, didorong oleh satu atau beberapa keperluan tanpa bermaksud memperoleh penghasilan di tempat yang dikunjungi dan lamanya kunjungan tersebut tidak lebih dari satu tahun (12 bulan). Definisi ini mencakup 2 (dua) kategori wisatawan mancanegara, yaitu:
  - a. Wisatawan (turis) ialah setiap pengunjung seperti definisi di atas yang tinggal paling sedikit 24 jam, akan tetapi tidak lebih dari 1 (satu) tahun di tempat yang dikunjungi, dengan maksud antara lain: berlibur, rekreasi, olah raga, bisnis, menghadiri pertemuan, studi, dan kunjungan dengan alasan kesehatan.

**TECHNICAL NOTES**

1. *The concept and definition of tourism refers to the recommendations of the United Nations World Tourism Organization (UNWTO) and International Union of Office Travel Organizations (IUOTO).*
2. *An International Visitor is any person visiting a country other than his usual place of residence for any reason other than for earning income in the country visited, and the length of stay is no more than one year (12 months). This definition covers two categories of foreign visitors, namely:*
  - a. *"Tourist" is any visitor staying for at least 24 hours, but no more than one year, in the country visited, with the intention of visiting, and for any of these purposes: Pleasure, recreation and sports, business, visiting friends and relatives, missions, attending meetings, conferences, visit for health reasons and study.*

- b. Excursionist ialah setiap pengunjung seperti definisi di atas yang tinggal kurang dari 24 jam di tempat yang dikunjungi (termasuk "Cruise passengers"). Cruise Passengers ialah setiap pengunjung yang tiba di suatu negara di mana mereka tidak menginap di akomodasi yang tersedia di negara tersebut, misalnya dengan kapal laut.
  3. Rata-rata lama tinggal adalah rata-rata waktu tinggal wisatawan mancanegara di Indonesia untuk satu kali kunjungan.
  4. Usaha penyediaan akomodasi adalah usaha yang menyediakan pelayanan penginapan yang dapat dilengkapi dengan pelayanan pariwisata lainnya. Usaha penyediaan akomodasi dapat berupa hotel, vila, pondok wisata, bumi perkemahan, persinggahan karavan, dan akomodasi lainnya yang digunakan untuk tujuan pariwisata.
  5. Hotel adalah penyediaan akomodasi secara harian berupa kamar-kamar di dalam satu bangunan yang dapat dilengkapi dengan jasa pelayanan makan dan minum, kegiatan hiburan dan atau fasilitas lainnya. Hotel terdiri dari hotel berbintang dan hotel nonbintang.
- b. *"Excursionist" is any visitor staying less than 24 hours in the country visited including, "Cruise Passengers", i.e. visitors arriving in a country without staying in any accommodation available in the visited country.*
  3. *Average length of stay is the average stay duration of foreign visitor in Indonesia for one trip.*
  4. *The business of providing accommodation is a business that provides specialty services that can be equipped with other tourism services. It includes hotel, villa, cottage, camping, caravan stop, and other accommodation that are used for tourism purposes.*
  5. *Hotel is a daily supply of accommodation rooms within a building which can be equipped with eating and drinking services, entertainment activities and/or other facilities. Hotel consists of a classified hotel and a non-classified hotel.*

6. Hotel bintang adalah usaha penyediaan jasa pelayanan penginapan, makan minum serta jasa lainnya bagi umum dengan menggunakan sebagian atau seluruh bangunan. Usaha ini dikelola secara komersial serta memenuhi ketentuan persyaratan sebagai hotel bintang (termasuk berlian) yang ditetapkan dalam surat keputusan instansi yang membinanya. Misalnya hotel bintang lima, hotel bintang empat dan seterusnya.
  7. Tingkat penghunian kamar hotel adalah persentase banyaknya malam kamar yang dihuni terhadap banyaknya malam kamar yang tersedia.
  8. Rata-rata lamanya tamu menginap adalah banyaknya malam tempat tidur yang terpakai (malam tamu) dengan banyaknya tamu yang menginap di hotel atau akomodasi lainnya.
6. *A classified hotel is the business of providing an accommodation, eating and drinking as well as other services for the public by using a building or a part of a building. It is managed commercially and meets specified requirements as a star hotel (including diamonds) set forth in the decree of fostering agency. For example, five star hotel, four star hotel, and so on.*
  7. *Room occupancy rate is the number of room-nights occupied divided by the number of room-nights available, multiplied by 100 percent.*
  8. *Average length of stay is the number of bed-nights used (guest night) divided by the number of guests coming to spend the night at the accommodation.*

## ULASAN

## DESCRIPTION

## 7.1. Objek Wisata

Pembangunan kepariwisataan diarahkan pada peningkatan peran pariwisata dalam kegiatan ekonomi yang dapat menciptakan lapangan kerja serta kesempatan berusaha dengan tujuan untuk meningkatkan pendapatan masyarakat serta pendapatan daerah. Upaya yang dilakukan pemerintah adalah melalui pengembangan dan pendayagunaan berbagai potensi kepariwisataan di Kota Singkawang.

Keberhasilan dalam bidang kepariwisataan dicerminkan dengan semakin meningkatnya arus kunjungan dari tahun ke tahun.

Kota Singkawang merupakan salah satu daerah tujuan wisata di Kalimantan Barat. Setidaknya terdapat beberapa lokasi objek wisata. Masing-masing mempunyai kekhususan mulai dari pantai, taman bunga dan hortikultura, restoran dan tempat pemancingan, alam gunung dan sumber air bersih, sungai berbatu ataupun sekadar taman bermain. Sebagian diantaranya dilengkapi dengan tempat akomodasi berupa penginapan dan restoran. Saat ini setidaknya terdapat 41 objek wisata di Kota Singkawang yang dapat dikunjungi.

## 7.1. Tourism Object

*The development of tourism is aimed to increase the tourism role on economic activity. Therefore, the government is encouraging the development of tourism to expand job opportunities, increase people's welfare and region income as well. The effort is done through the development of any potential tourism in Singkawang Municipality.*

*The increasing number of foreign visitors shows the success of the tourism industry from year to year.*

*Singkawang is one of the most wanting tourism destination in Kalimantan Barat. At least there are some tourist locations. Each has an exotic pleasure ranging from the beach, flower garden and horticultural, restaurants and fishing, mountains and natural water resources, river rocks or just a playground. Some of them are equipped with a place of lodging accommodations and restaurants. In this time, there are 41 objects of tourism in Singkawang Municipality.*

## 7.2. Hotel

Hotel merupakan salah satu sarana akomodasi yang sangat diperlukan sebagai penunjang pariwisata daerah.

Pada tahun 2022 tingkat penghunian kamar hotel (TPK) hotel berbintang di Kota Singkawang tertinggi terjadi pada bulan Desember, yaitu sebesar 71,11 persen, diikuti bulan Oktober dan November, masing-masing sebesar 65,67 persen dan 64,53 persen. Tingkat penghunian kamar hotel (TPK) akomodasi lainnya tertinggi terjadi pada bulan Mei, yaitu sebesar 28,79 persen. Secara keseluruhan tingkat penghunian kamar hotel (TPK) di Kota Singkawang sebesar 27,42 persen.

Selanjutnya rata-rata lama menginap tamu asing dan tamu domestik pada hotel berbintang dan akomodasi lainnya pada tahun 2022 tercatat sebesar 1,15 hari dan 1,22 hari.

## 7.2. Accomodations

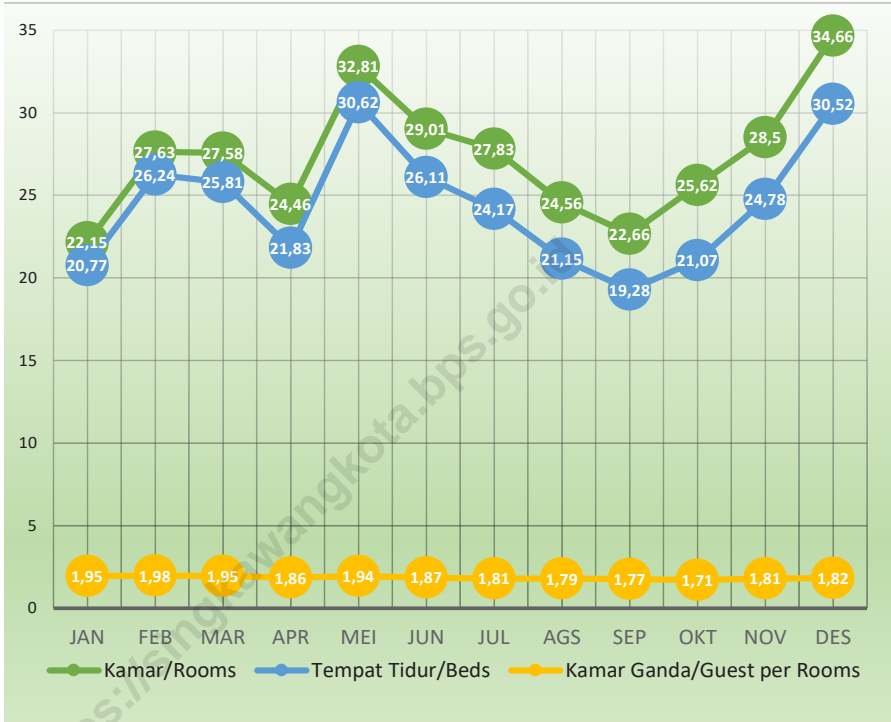
*Hotel is one of accommodation which required as supporting regional tourism.*

*In 2022, the highest room occupancy rate (ROR) of star hotels in Singkawang Municipality was occurred in December with ROR as big as 71.11 percent, followed by October and November respectively 65.67 percent and 64.53 percent. The highest room occupancy rate (ROR) of others accommodations was happen in May (28.79 percent). Overall, room occupancy rate (ROR) of hotels in Singkawang Municipality was 27.42 percent.*

*Afterward, the average length of stay of foreign and domestic guests at star hotels and other accommodation in 2022 was recorded at 1.15 days and 1.22 days.*

**Gambar** 7.1  
**Figures**

**Persentase Tingkat Penghunian Kamar (TPK) Hotel di Kota Singkawang, 2022**  
**Percentage of Rooms Occupancy Rate in Singkawang Municipality, 2022**



Sumber/Source : Badan Pusat Statistik Kota Singkawang/BPS-Statistics of Singkawang Municipality

**Tabel 7.1** Jumlah Rumah Makan/Restoran Menurut Kecamatan di Kota Singkawang, 2018–2022  
**Number of Restaurant by Subdistrict in Singkawang Municipality, 2018–2022**

Kecamatan Subdistrict	2018	2019	2020	2021	2022
(1)	(2)	(3)	(4)	(5)	(6)
Singkawang Selatan	181	51	51	52	...
Singkawang Timur	29	8	8	6	...
Singkawang Utara	200	7	7	7	...
Singkawang Barat	162	100	100	98	...
Singkawang Tengah	234	44	44	41	...
<b>Jumlah/Total</b>	<b>806</b>	<b>210</b>	<b>210</b>	<b>204</b>	<b>...</b>

Catatan/Notes : (...) Data tidak tersedia/Data not available

Sumber/Source : Hasil Pendataan Potensi desa (PODES)/ Results of village potential data collection (Podes)

**Tabel** 7.2 **Tempat-Tempat Rekreasi Menurut Lokasi di Kota Singkawang, 2022**  
**Name of Tourism Place by Location in Singkawang Municipality, 2022**

<b>Nama Tempat Rekreasi</b> <i>Name of Tourism Place</i>	<b>Lokasi</b> <i>Location</i>
(1)	(2)
Taman Pasir Panjang	Kecamatan Singkawang Selatan
Palm Beach	Kecamatan Singkawang Selatan
Tanjung Bajau	Kecamatan Singkawang Selatan
Taman Rekreasi Bukit Bougenville	Kecamatan Singkawang Selatan
Taman Rekreasi Chidayu Indah	Kecamatan Singkawang Selatan
Perkampungan Nelayan Teluk Mak Jantu	Kecamatan Singkawang Selatan
Cagar Alam Gunung Raya Passi	Kecamatan Singkawang Selatan
Pantai Batu Burung	Kecamatan Singkawang Selatan
Dayang Resort dan Pantai Dayang	Kecamatan Singkawang Selatan
Kawasan Usaha Pembuatan Keramik	Kecamatan Singkawang Selatan
Vihara Surga Neraka	Kecamatan Singkawang Selatan
Pantai Gratis	Kecamatan Singkawang Selatan
Pintu Gerbang Cap Go Meh	Kecamatan Singkawang Selatan
Desa Wisata Bagak Sahwa	Kecamatan Singkawang Timur
Taman Eria	Kecamatan Singkawang Timur
Batu Belimbing	Kecamatan Singkawang Timur
Gunung Poteng	Kecamatan Singkawang Timur
Sungai Hang Moi	Kecamatan Singkawang Timur
Gunung Bagak Sahwa	Kecamatan Singkawang Timur
Air Terjun Sibohe	Kecamatan Singkawang Timur
Waterboom Gunung Poteng	Kecamatan Singkawang Timur
Agro Wisata Buyfres Bayfarm	Kecamatan Singkawang Timur
Pintu Gerbang Tamak Kalawang	Kecamatan Singkawang Timur
Bukit Roban	Kecamatan Singkawang Tengah
Pasar Hongkong	Kecamatan Singkawang Tengah



Lanjutan Tabel/*Continued Table 7.2*

Nama Tempat Rekreasi <i>Name of Tourism Place</i>	Lokasi <i>Location</i>
(1)	(2)
Rumah Tua Marga Tjhia	Kecamatan Singkawang Tengah
Kawasan Mangrove Setapuk	Kecamatan Singkawang Utara
Pintu Gerbang Mahligai Pesisir	Kecamatan Singkawang Utara
Taman Rekreasi Teratai Indah	Kecamatan Singkawang Barat
Gunung Sari	Kecamatan Singkawang Barat
Taman Burung	Kecamatan Singkawang Barat
Taman Gunung Sari	Kecamatan Singkawang Barat
Pasar Baru	Kecamatan Singkawang Barat
Wisata Mangrove Kuala	Kecamatan Singkawang Barat
Vihara Tri Dharma Bumi Raya	Kecamatan Singkawang Barat
Mesjid Raya Singkawang	Kecamatan Singkawang Barat
Mes Daerah	Kecamatan Singkawang Barat
Villa Bukit Mas	Kecamatan Singkawang Barat
Waterfront Kuala Singkawang	Kecamatan Singkawang Barat
Lorong Heritage I & II	Kecamatan Singkawang Barat
Taman Cahaya Madani	Kecamatan Singkawang Barat

Sumber/*Source* : Dinas Pariwisata, Pemuda dan Olahraga Kota Singkawang/ *Department of Tourism, Youth and Sports of Singkawang Municipality*

**Tabel 7.3** Jumlah Akomodasi Hotel Menurut Kecamatan di Kota Singkawang, 2022  
**Number of Hotels Accommodation by Subdistrict in Singkawang Municipality, 2022**

Kecamatan Subdistrict	Hotel Hotels	Kamar Rooms	Tempat Tidur Beds	Kapasitas Tamu Guest Capacity
(1)	(2)	(3)	(4)	(5)
Singkawang Selatan	7	405	846	846
Singkawang Timur	1	50	112	112
Singkawang Utara	1	30	60	60
Singkawang Barat	27	1 301	2 693	2 693
Singkawang Tengah	6	174	362	362
<b>2 0 2 2</b>	<b>42</b>	<b>1 960</b>	<b>4 073</b>	<b>4 073</b>
<b>2 0 2 1</b>	<b>40</b>	<b>1 885</b>	<b>4 118</b>	<b>4 118</b>
<b>2 0 2 0</b>	<b>40</b>	<b>1 808</b>	<b>2 150</b>	<b>3 616</b>
<b>2 0 1 9</b>	<b>39</b>	<b>1 552</b>	<b>2 492</b>	<b>3 334</b>
<b>2 0 1 8</b>	<b>37</b>	<b>1 624</b>	<b>1 960</b>	<b>3 321</b>

Sumber/Source : Badan Pusat Statistik Kota Singkawang/BPS-Statistics of Singkawang Municipality

**Tabel** 7.4  
**Table**

**Jumlah Pengunjung ke Objek Wisata di Kota Singkawang, 2022**  
**Number of Visitors to Tourism Objects in Singkawang Municipality, 2022**

Objek Wisata <i>Tourist attraction</i>	Jumlah Pengunjung <i>Number of Visitor</i>			Jumlah <i>Total</i>
	Lokal <i>Local tourists</i>	Nusantara <i>Domestic tourists</i>	Mancanegara <i>Foreign tourists</i>	
(1)	(2)	(3)	(4)	(5)
Taman Pasir Panjang Indah	-	69 271	-	69 271
Palm Beach	-	79 155	-	79 155
Tanjung Bajau	-	60 949	-	60 949
Waterboom Gunung Jempol	-	57 464	-	57 464
Taman Cinta	-	57 464	-	57 464
Taman Bougenville	-	7 766	-	7 766
Teratai Indah	-	41 040	-	41 040
Batu Burung	-	87 455	-	87 455
Taman Gunung Sari	-	36 374	-	36 374
Mangrove Kuala	-	18 707	-	18 707
Mangrove Setapuk	-	5 700	-	5 700
Pantai Dayang	-	67 780	-	67 780
Batu Belimbing	-	124 750	173	124 923
<b>2 0 2 2</b>	-	<b>656 411</b>	<b>173</b>	<b>656 584</b>
<b>2 0 2 1</b>	<b>367 660</b>	-	-	<b>367 660</b>
<b>2 0 2 0</b>	<b>286 082</b>	-	-	<b>286 082</b>
<b>2 0 1 9</b>	<b>492 993</b>	...	...	<b>492 993</b>
<b>2 0 1 8</b>	...	...	...	<b>433 997</b>

Catatan/Notes : ...) Data tidak tersedia/*Data not available*

Sumber/Source : Dinas Pariwisata, Pemuda dan Olahraga Kota Singkawang/ *Department of Tourism, Youth and Sports of Singkawang Municipality*

**Tabel 7.5** Jumlah Kunjungan Wisatawan Mancanegara dan Domestik di Kota Singkawang, 2022  
**Table** *Number of International and Domestic Visitors in Singkawang Municipality, 2022*

Tahun Years	Jumlah Pengunjung Number of Visitor		Jumlah Total
	Mancanegara International	Domestik Domestic	
(1)	(2)	(3)	(4)
2010	710	458 638	459 348
2011	1 317	467 620	468 937
2012	1 133	483 403	484 536
2013	1 183	492 445	493 628
2014	1 232	504 698	505 930
2015	1 189	510 802	511 991
2016	1 164	513 825	514 989
2017	1 095	641 384	642 479
2018	2 417	719 550	721 967
2019	2 435	720 497	722 932
2020	802	559 555	560 357
2021	232	641 882	642 114
2022	2 038	1 015 917	1 017 955

Sumber/Source : Dinas Pariwisata, Pemuda dan Olahraga Kota Singkawang/ Department of Tourism, Youth and Sports of Singkawang Municipality

**Tabel**  
**Table**

7.6

**Persentase Tingkat Penghuni/Pemakaian Kamar, Tempat Tidur dan Kamar Ganda (GPR) Hotel Berbintang di Kota Singkawang, 2022**  
**Percentage of Rooms, Beds Occupancy Rate and Guest per Rooms Star Hotels in Singkawang Municipality, 2022**

Bulan Month	Kamar Rooms	Tempat Tidur Beds	Kamar Ganda Guest per Rooms
(1)	(2)	(3)	(4)
Januari/January	43,59	41,34	1,96
Februari/February	58,34	51,50	1,83
Maret/March	43,46	40,66	1,93
April/April	59,83	53,20	1,84
Mei/May	53,48	44,67	1,73
Juni/June	51,29	42,89	1,73
Juli/July	41,81	34,74	1,72
Agustus/August	49,21	38,21	1,60
September/September	62,41	54,20	1,79
Oktober/October	65,67	56,43	1,77
November/November	64,53	46,03	1,47
Desember/December	71,11	59,74	1,73
<b>2022</b>	<b>55,43</b>	<b>46,96</b>	<b>1,75</b>
<b>2021</b>	<b>46,61</b>	<b>39,76</b>	<b>1,76</b>
<b>2020</b>	<b>30,27</b>	<b>26,97</b>	<b>1,83</b>
<b>2019</b>	<b>46,03</b>	<b>38,74</b>	<b>1,76</b>
<b>2018</b>	<b>58,51</b>	<b>52,32</b>	<b>1,86</b>

Sumber/Source : Badan Pusat Statistik Kota Singkawang/BPS-Statistics of Singkawang Municipality

**Tabel**  
**Table** 7.7

**Persentase Tingkat Penghuni/Pemakaian Kamar, Tempat Tidur dan Kamar Ganda (GPR) Akomodasi Lainnya di Kota Singkawang, 2022**  
**Percentage of Rooms, Beds Occupancy Rate and Guest per Rooms Others Accomodation in Singkawang Municipality, 2022**

<b>Bulan</b> <b>Month</b>	<b>Kamar</b> <b>Rooms</b>	<b>Tempat Tidur</b> <b>Beds</b>	<b>Kamar Ganda</b> <b>Guest per Rooms</b>
(1)	(2)	(3)	(4)
Januari/January	22,15	20,77	1,95
Februari/February	27,63	26,24	1,98
Maret/March	21,53	19,99	1,93
April/April	12,51	11,45	1,91
Mei/May	28,79	26,85	1,94
Juni/June	17,36	15,96	1,91
Juli/July	18,14	16,49	1,89
Agustus/August	14,78	13,25	1,87
September/September	14,85	13,05	1,83
Oktober/October	16,32	14,37	1,84
November/November	15,10	13,27	1,83
Desember/December	22,44	20,31	1,87
<b>2022</b>	<b>19,28</b>	<b>17,64</b>	<b>1,90</b>
<b>2021</b>	<b>14,42</b>	<b>12,12</b>	<b>1,88</b>
<b>2020</b>	<b>12,74</b>	<b>11,37</b>	<b>1,99</b>
<b>2019</b>	<b>19,26</b>	<b>16,87</b>	<b>1,94</b>
<b>2018</b>	<b>23,89</b>	<b>23,89</b>	<b>1,91</b>

Sumber/Source : Badan Pusat Statistik Kota Singkawang/BPS-Statistics of Singkawang Municipality

**Tabel**  
**Table****7.8****Persentase Tingkat Penghuni / Pemakaian Kamar, Tempat Tidur dan Kamar Ganda (GPR) di Kota Singkawang, 2022**  
**Percentage of Rooms, Beds Occupancy Rate and Guest per Rooms in Singkawang Municipality, 2022**

<b>Bulan</b> <b>Month</b>	<b>Kamar</b> <b>Rooms</b>	<b>Tempat Tidur</b> <b>Beds</b>	<b>Kamar Ganda</b> <b>Guest per Rooms</b>
(1)	(2)	(3)	(4)
Januari/January	22,15	20,77	1,95
Februari/February	27,63	26,24	1,98
Maret/March	27,58	25,81	1,95
April/April	24,46	21,83	1,86
Mei/May	32,81	30,62	1,94
Juni/June	29,01	26,11	1,87
Juli/July	27,83	24,17	1,81
Agustus/August	24,56	21,15	1,79
September/September	22,66	19,28	1,77
Oktober/October	25,62	21,07	1,71
November/November	28,50	24,78	1,81
Desember/December	34,66	30,52	1,82
<b>2022</b>	<b>27,42</b>	<b>24,41</b>	<b>1,85</b>
<b>2021</b>	<b>21,28</b>	<b>17,81</b>	<b>1,83</b>
<b>2020</b>	<b>17,88</b>	<b>15,68</b>	<b>1,91</b>
<b>2019</b>	<b>24,93</b>	<b>21,30</b>	<b>1,87</b>
<b>2018</b>	<b>30,14</b>	<b>26,70</b>	<b>1,86</b>

Sumber/Source : Badan Pusat Statistik Kota Singkawang/BPS-Statistics of Singkawang Municipality

**Tabel 7.9 Rata-Rata Lamanya Tamu Menginap Hotel Berbintang di Kota Singkawang (dalam hari/ malam), 2022**  
**Average Length of Stay of Guests at Star Hotels in Singkawang Municipality (nights/day), 2022**

Bulan Month	Asing Foreign	Domestik Domestic	Jumlah Total
(1)	(2)	(3)	(4)
Januari/January	1,00	1,22	1,21
Februari/February	1,00	1,12	1,12
Maret/March	2,00	1,69	1,69
April/April	2,00	1,54	1,54
Mei/May	1,00	1,24	1,24
Juni/June	1,00	1,49	1,49
Juli/July	1,00	1,21	1,21
Agustus/August	1,04	1,57	1,57
September/September	1,26	1,78	1,78
Oktober/October	1,03	1,37	1,37
November/November	1,23	1,66	1,66
Desember/December	1,09	1,22	1,22
<b>2022</b>	<b>1,12</b>	<b>1,39</b>	<b>1,39</b>
<b>2021</b>	<b>1,17</b>	<b>1,34</b>	<b>1,34</b>
<b>2020</b>	<b>1,04</b>	<b>1,13</b>	<b>1,13</b>
<b>2019</b>	<b>1,13</b>	<b>1,29</b>	<b>1,29</b>
<b>2018</b>	<b>1,43</b>	<b>1,62</b>	<b>1,62</b>

Sumber/Source : Badan Pusat Statistik Kota Singkawang/BPS-Statistics of Singkawang Municipality



**Tabel**  
**Table****7.10****Rata-Rata Lamanya Tamu Menginap Akomodasi Lainnya  
di Kota Singkawang (dalam hari/ malam), 2022**  
**Average Length of Stay of Guests at Others Accomodation  
in Singkawang Municipality (nights/day), 2022**

<b>Bulan</b> <b>Month</b>	<b>Asing</b> <b>Foreign</b>	<b>Domestik</b> <b>Domestic</b>	<b>Jumlah</b> <b>Total</b>
(1)	(2)	(3)	(4)
Januari/January	-	1,19	1,19
Februari/February	1,00	1,14	1,14
Maret/March	-	1,31	1,31
April/April	-	1,12	1,12
Mei/May	1,00	1,04	1,04
Juni/June	1,00	1,12	1,12
Juli/July	1,00	1,02	1,02
Agustus/August	-	1,03	1,03
September/September	1,32	1,11	1,11
Oktober/October	1,86	1,03	1,04
November/November	1,00	1,05	1,05
Desember/December	1,10	1,03	1,03
<b>2022</b>	<b>1,22</b>	<b>1,10</b>	<b>1,10</b>
<b>2021</b>	<b>1,00</b>	<b>1,17</b>	<b>1,17</b>
<b>2020</b>	<b>1,11</b>	<b>1,14</b>	<b>1,14</b>
<b>2019</b>	<b>1,20</b>	<b>1,20</b>	<b>1,20</b>
<b>2018</b>	<b>1,47</b>	<b>1,35</b>	<b>1,35</b>

Sumber/Source : Badan Pusat Statistik Kota Singkawang/BPS-Statistics of Singkawang Municipality

**Tabel** 7.11 **Rata-Rata Lamanya Tamu Menginap di Kota Singkawang (dalam hari/ malam), 2022**  
**Table** 7.11 **Average Length of Stay of Guests in Singkawang Municipality (nights/day), 2022**

Bulan Month	Asing Foreign	Domestik Domestic	Jumlah Total
(1)	(2)	(3)	(4)
Januari/January	-	1,19	1,19
Februari/February	1,00	1,14	1,14
Maret/March	1,00	1,26	1,26
April/April	1,00	1,12	1,12
Mei/May	1,03	1,21	1,21
Juni/June	1,70	1,32	1,32
Juli/July	1,00	1,12	1,12
Agustus/August	1,00	1,24	1,24
September/September	1,08	1,16	1,16
Oktober/October	1,57	1,25	1,25
November/November	1,11	1,41	1,40
Desember/December	1,04	1,19	1,18
<b>2022</b>	<b>1,15</b>	<b>1,22</b>	<b>1,22</b>
<b>2021</b>	<b>1,17</b>	<b>1,26</b>	<b>1,26</b>
<b>2020</b>	<b>1,07</b>	<b>1,14</b>	<b>1,14</b>
<b>2019</b>	<b>1,13</b>	<b>1,23</b>	<b>1,23</b>
<b>2018</b>	<b>1,46</b>	<b>1,42</b>	<b>1,42</b>

Sumber/Source : Badan Pusat Statistik Kota Singkawang/BPS-Statistics of Singkawang Municipality

**Tabel**  
**Table** 7.12**Persentase Jumlah Tamu Asing dan Domestik, 2022**  
**Percentage of Foreign and Domestic Guests Visitation, 2022**

Bulan Month	Hotel Berbintang Star Hotels		Akomodasi Lainnya Other Accomodation		Jumlah Total	
	Asing Foreign	Domestik Domestic	Asing Foreign	Domestik Domestic	Asing Foreign	Domestik Domestic
(1)	(2)	(3)	(4)	(5)	(6)	(7)
Januari/January	0,81	99,19	-	100,00	-	100,00
Februari/February	0,12	99,88	0,05	99,95	0,05	99,95
Maret/March	0,02	99,98	-	100,00	0,37	99,63
April/April	0,12	99,88	-	100,00	0,07	99,93
Mei/May	0,07	99,93	0,25	99,75	0,19	99,81
Juni/June	0,21	99,79	0,05	99,95	0,08	99,92
Juli/July	0,59	99,41	0,53	99,47	0,32	99,68
Agustus/August	0,56	99,44	-	100,00	0,09	99,91
September/September	0,63	99,37	0,19	99,81	0,39	99,61
Oktober/October	0,64	99,36	0,69	99,31	0,63	99,37
November/November	1,34	98,66	0,84	99,16	0,74	99,26
Desember/December	0,24	99,76	0,11	99,89	0,35	99,65
<b>2022</b>	<b>0,43</b>	<b>99,57</b>	<b>0,22</b>	<b>99,78</b>	<b>0,28</b>	<b>99,72</b>
<b>2021</b>	<b>0,20</b>	<b>99,80</b>	<b>0,00</b>	<b>100,00</b>	<b>0,10</b>	<b>99,90</b>
<b>2020</b>	<b>0,49</b>	<b>99,51</b>	<b>0,34</b>	<b>99,66</b>	<b>0,41</b>	<b>99,59</b>
<b>2019</b>	<b>3,33</b>	<b>96,67</b>	<b>1,59</b>	<b>98,41</b>	<b>2,20</b>	<b>97,80</b>
<b>2018</b>	<b>0,31</b>	<b>99,69</b>	<b>1,00</b>	<b>99,00</b>	<b>0,81</b>	<b>99,19</b>

Sumber/Source : Badan Pusat Statistik Kota Singkawang/BPS-Statistics of Singkawang Municipality

**Tabel 7.13** Jumlah Pelayanan Keimigrasian di Kota Singkawang, 2018–2022  
**Table** Number of Services at Immigration Office in Singkawang Municipality, 2018–2022

Uraian Description	2018	2019	2020	2021	2022
(1)	(2)	(3)	(4)	(5)	(6)
1. Paspor RI					
W N A	-	-	-	-	-
W N I	27 523	25 959	7 776	4 347	34 906
2. Surat Perjalanan Laksana Paspor	-	-	-	-	-
3. Perpanjangan Paspor RI	-	-	-	-	-
4. Penggantian Paspor RI	11 834	11 266	4 017	2 699	19 865
5. Exit Permit	-	-	-	-	-
6. Multiple Exit Permit	1	225	1	1	10
7. Exit Re-Entry Permit	74	66	-	25	-
8. Exit Permit Only (EPO)	57	109	26	41	13
9. Exit Penduduk Luar Negeri	-	-	-	-	-
10. Kartu Izin Tinggal Terbatas					
Baru	146	182	45	12	-
Lama	71	38	155	65	38
11. Lintas Batas					
Berangkat WNI	22 195	31 026	7 209	-	-
Berangkat WNA	1 083	1 073	181	-	-
Tiba WNI	18 025	25 415	6 558	62	12
Tiba WNA	1 228	1 138	172	-	-
12. Pengeluaran Pas Lintas Batas	2 270	4 943	1 186	227	66

Sumber/Source : Kantor Imigrasi Kota Singkawang/ Immigration Office of Singkawang Municipality

**Tabel 7.14** Jumlah Pelayanan Lintas Batas yang Tercatat pada Kantor Imigrasi Kota Singkawang, 2022  
**Number of Border Limits Services at Immigration Office in Singkawang Municipality, 2022**

Bulan Month	WNI		WNA	
	Berangkat Departed	Tiba Arrived	Berangkat Departed	Tiba Arrived
(1)	(2)	(3)	(4)	(5)
Januari/January	-	2	-	-
Februari/February	-	1	-	-
Maret/March	-	-	-	-
April/April	-	1	-	-
Mei/May	-	2	-	-
Juni/June	-	-	-	-
Juli/July	-	-	-	-
Agustus/August	-	1	-	-
September/September	-	-	-	-
Oktober/October	-	-	-	-
November/November	-	-	-	-
Desember/December	-	5	-	-
<b>2022</b>	-	<b>12</b>	-	-
<b>2021</b>	-	<b>62</b>	-	-
<b>2020</b>	<b>7 209</b>	<b>6 558</b>	<b>181</b>	<b>172</b>
<b>2019</b>	<b>31 026</b>	<b>25 419</b>	<b>1 106</b>	<b>1 157</b>
<b>2018</b>	<b>22 195</b>	<b>18 025</b>	<b>1 083</b>	<b>1 228</b>

Sumber/Source : Kantor Imigrasi Kota Singkawang/ Immigration Office of Singkawang Municipality

**Tabel 7.15** Jumlah Paspor yang Diterbitkan Kantor Imigrasi Kota Singkawang, 2022  
**Number of Passport Issued by Immigration Office in Singkawang Municipality, 2022**

Bulan Month	WNI			Jumlah Total
	Baru New	Perpanjangan Extension	Penggantian Replacement	
(1)	(2)	(3)	(4)	(5)
Januari/January	401	-	379	780
Februari/February	444	-	553	997
Maret/March	599	-	868	1 467
April/April	629	-	1 076	1 705
Mei/May	1 238	-	2 004	3 242
Juni/June	2 011	-	3 057	5 068
Juli/July	1 698	-	2 411	4 109
Agustus/August	1 613	-	2 201	3 814
September/September	1 580	-	1 894	3 474
Oktober/October	1 444	-	1 563	3 007
November/November	1 535	-	1 822	3 357
Desember/December	1 849	-	2 037	3 886
<b>2022</b>	<b>15 041</b>		<b>19 865</b>	<b>34 906</b>
<b>2021</b>	<b>1 648</b>	-	<b>2 699</b>	<b>4 347</b>
<b>2020</b>	<b>3 759</b>	-	<b>4 017</b>	<b>7 776</b>
<b>2019</b>	<b>14 693</b>	-	<b>11 366</b>	<b>25 959</b>
<b>2018</b>	<b>15 689</b>	-	<b>11 834</b>	<b>27 523</b>

Sumber/Source : Kantor Imigrasi Kota Singkawang/ Immigration Office of Singkawang Municipality

# TRANSPORTASI DAN KOMUNIKASI

## Transportation and Communication

**B A B**  
**CHAPTER**

**08**



Pada tahun 2022, banyaknya pengiriman pos di Kota Singkawang adalah 78.979 surat, sedangkan banyaknya penerimaan pos adalah 79.559 surat

*In 2022, number of post delivery in Singkawang Municipality is 78,979 letters, while the number of post receipt is 79,559 letters*



Pengeluaran SIM di Kota Singkawang sebanyak 12.175 SIM

*The published driver license in Singkawang Municipality is 12,175 licenses*

Penerbitan KIR Kendaraan tahun 2022 sebanyak 3.201 KIR

*In 2022, number of published vehicle KIR is 3,201*



Jalan Kota | **442,62** ha  
Municipality Road

Jalan Negara | **26,58** ha  
State Road

Jalan Provinsi | **16,54** ha  
Province Road



**BADAN PUSAT STATISTIK  
KOTA SINGKAWANG**





**PENJELASAN TEKNIS****TECHNICAL NOTES**

- |   |   |
|---|---|
| <p>1. Data transportasi dan komunikasi meliputi:</p> <ol style="list-style-type: none"> <li>a. Panjang jalan</li> <li>b. Angkutan darat</li> <li>c. Angkutan laut</li> <li>d. Angkutan udara</li> <li>e. Pos dan telekomunikasi</li> </ol>  | <p>1. <i>Data on transportations and communications includes:</i></p> <ol style="list-style-type: none"> <li>a. <i>Length of road</i></li> <li>b. <i>Land transportation</i></li> <li>c. <i>Sea transportation</i></li> <li>d. <i>Air transportation</i></li> <li>e. <i>Post and telecommunication</i></li> </ol>   |
| <p>2. Kendaraan bermotor adalah setiap kendaraan yang digerakkan oleh peralatan teknik yang ada pada kendaraan tersebut, biasanya digunakan untuk angkutan orang atau barang di atas jalan raya selain kendaraan yang berjalan di atas rel. Kendaraan bermotor yang dicatat adalah semua jenis kendaraan kecuali kendaraan bermotor TNI/Polri dan Korps Diplomatik.</p> | <p>2. <i>Motor vehicles are any type of vehicles motorized by machine set up in those vehicles, they are usually used for transporting peoples or goods on roads except vehicles moving along a railway line. The data cover all kinds of motor vehicles except those belong to Indonesian Army Force Indonesian State Police and Diplomatic Corps.</i></p> |
| <p>3. Mobil penumpang adalah setiap kendaraan bermotor yang dilengkapi dengan tempat duduk untuk sebanyak-banyaknya delapan orang, tidak termasuk tempat duduk untuk pengemudi, baik dilengkapi atau tidak dilengkapi bagasi.</p>   | <p>3. <i>Passenger cars are any motor vehicles with no more than eight seats, excluding seat for driver, it can be with or without hoot.</i></p>  |
| <p>4. Mobil bis adalah setiap kendaraan bermotor yang dilengkapi dengan tempat duduk untuk lebih dari delapan orang, tidak termasuk tempat duduk untuk pengemudi, baik dilengkapi atau tidak dilengkapi bagasi.</p>   | <p>4. <i>Buses are large passenger cars having seats for more than eight passengers, excluding seat for driver, it can be with or without hoot.</i></p>   |

5. Mobil truk adalah setiap kendaraan bermotor yang digunakan untuk angkutan barang, selain mobil penumpang, mobil bis dan kendaraan bermotor roda dua.
  6. Data panjang jalan negara dan jalan provinsi bersumber dari Kementerian Pekerjaan Umum. Sedangkan jalan kabupaten/kota bersumber dari Dinas Pekerjaan Umum Kabupaten/Kota, diolah dari daftar PJ-II/5.
  7. Sumber data transportasi berasal dari masing-masing instansi terkait, dikumpulkan oleh Badan Pusat Statistik (BPS) setiap bulan/tahun.
  8. Kantor Pos adalah tempat pemberi pelayanan komunikasi tertulis dan atau surat elektronik, layanan paket, layanan logistik, layanan transaksi keuangan, dan layanan keagenan pos untuk kepentingan umum. Rumah pos berfungsi sama seperti kantor pos dan kantor pos pembantu, bedanya rumah pos biasanya terletak di daerah terpencil.
5. *Trucks are any motor vehicles used to transport goods excluding passenger cars, buses, and motorcycles.*
  6. *Data on the length of state and provincial roads were taken from the Ministry of Public Works, while the regency/municipality roads data were taken from Regency Public Works Offices, based on PJ-II/5 questionnaire.*
  7. *Data on transportations are compiled by the BPS Statistics Indonesia (BPS), these data are obtained from relevant institutions every month and year.*
  8. *Post Office is a service provider facility of written communication and or electronic mail, parcel service, logistics services, financial transaction services, and postal services to the public. Postal house has the same function as the post office and subsidiary of post office, the difference is that postal house is usually located in remote areas.*

9. Surat Izin Mengemudi (SIM) adalah bukti registrasi dan identifikasi yang diberikan oleh Polri kepada seseorang yang telah memenuhi persyaratan administrasi, sehat jasmani dan rohani, memahami peraturan lalu lintas dan terampil mengemudikan kendaraan bermotor.
9. *Driving License (SIM) is the registration and identification evidence given by police to a person who has met the requirements of the administrative, physical, and spiritual health, understand the traffic rules and skillful driving a motor vehicle.*

<https://singkawangkota.bps.go.id>

**ULASAN****DESCRIPTION****8.1. Panjang Jalan**

Jalan merupakan prasarana pengangkutan darat yang penting untuk memperlancar kegiatan perekonomian. Dengan makin meningkatnya usaha pembangunan maka akan menuntut peningkatan pembangunan jalan untuk memudahkan mobilitas penduduk dan memperlancar lalu lintas barang dari satu daerah ke daerah lain.

Panjang jalan kota di wilayah Kota Singkawang sampai dengan tahun 2022 mencapai 442,62 kilometer. Dari panjang jalan tersebut 62,88 persen jalan sudah diaspal; 3,97 persen jalan beton; 10,76 persen jalan kerikil; dan 22,38 persen jalan tanah. Bila ditinjau dari kondisinya, 62,88 persen jalan di Kota Singkawang kondisinya sudah baik; 3,97 persen kondisi sedang; 10,76 persen kondisi rusak; dan 22,38 persen kondisi rusak berat.

**8.1. Length of Road**

*Road is one of the most important infrastructures in supporting economic activities. Improvement in all aspects of economic development requires more improvement in transportation, especially in road development. This development is intended to facilitate population mobility and distributive trade from one region to another region.*

*The total length of under regional responsibility of Singkawang Municipality in 2022, reached 442,62 kilometers. The proportion of asphalted road length was 62.88 percent; 3.97 percent was concrete road; 10.76 percent was gravel road; and 22.38 percent was soil road. If evaluated from its condition, 62.88 percent of Singkawang Municipality roads is in good condition; 3.97 percent is in moderate condition; 10.76 percent is in damage condition; and 22.38 percent is in heavy damage condition.*

## 8.2. Angkutan Darat

Pada tahun 2022, jumlah kendaraan bermotor wajib uji tercatat sebanyak 3.201 unit, yang terdiri dari 50,48 persen mobil pick up; 27,77 persen truk; 13,56 persen best wagon; 6,12 persen bus; 0,91 persen station wagon; dan 0,84 persen mobil tangki.

Selanjutnya, banyaknya Pengeluaran SIM di Polres Kota Singkawang pada tahun 2022 sebanyak 3.497 buah SIM A, 10 buah SIM A Umum, 512 buah SIM B1, 151 buah SIM B1 Umum, 26 buah SIM B2, 36 buah SIM B2 Umum, dan 7.943 buah SIM C. Sehingga jumlah pengeluaran SIM selama tahun 2022 mencapai 12.175 atau naik sekitar 19,53 persen dibanding tahun 2021.

## 8.3. Angkutan Laut

Pada tahun 2022, jumlah kunjungan kapal di pelabuhan Singkawang mengalami peningkatan sekitar 1,96 persen, yaitu dari 51 unit kapal pada 2021 menjadi 52 unit kapal pada tahun 2022 dengan total muatan bongkar tahun 2022 sebesar 465 ton dan muatan berangkatnya 286 ton.

## 8.2. Land Transportation

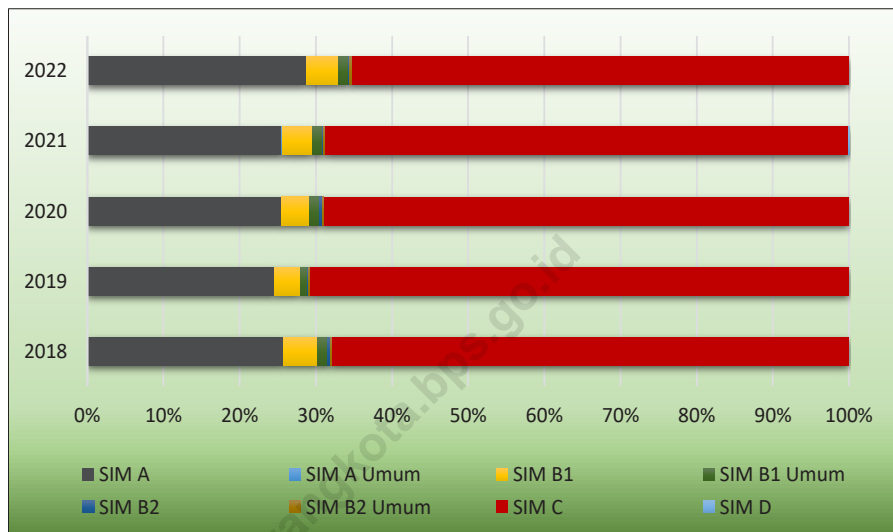
*During 2022, the number of motor vehicles compulsory physical checking recorded 3,201 units. It's consisted of 50.48 percent pick up; 27.77 percent trucks; 13.56 percent best wagon cars; 6.12 percent buses; 0.91 percent station wagon; 0.84 percent container truck.*

*Afterward, number of driving license at Polres Singkawang in 2022 was 3,497 units SIM A, 10 units SIM A General, 512 units SIM B1, 151 units SIM B1 General, 26 units SIM B2, 36 units SIM B2 General, and 7,943 units SIM C. Thus, the total of driver licence issued in 2022 was 12,175 unit or increased around 19.53 percent compared to the previous year.*

## 8.3. Sea Transportation

*In 2022, the number of ship arrived in Singkawang Harbor was increased around 1.96 percent, which is from 51 in 2021 unit ships to 52 unit ships in 2022, with a total unloading load in 2022 of 465 tons and 286 tons of payload leave.*

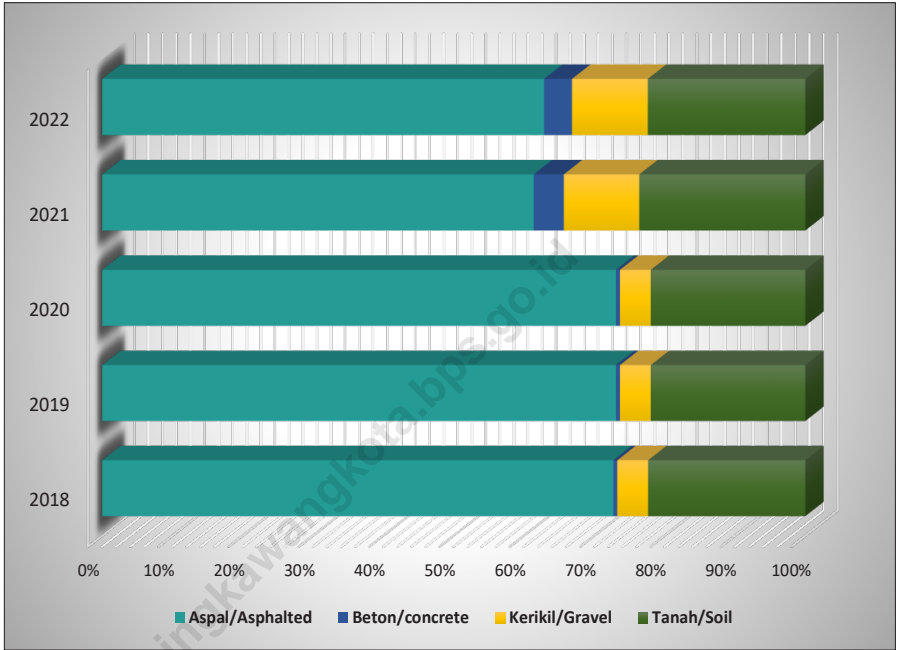
**Gambar 8.1** Banyaknya Pengeluaran SIM di Polres Singkawang, 2018–2022  
**Figures** 8.1 **Number of Driving License Issued by Polres Singkawang, 2018–2022**



Sumber/Source : Kepolisian Resort Kota Singkawang/ *Resort police of Singkawang Municipality*

**Gambar** 8.2  
**Figures**

**Panjang Jalan Kota Menurut Jenis Permukaan di Kota Singkawang (km), 2018–2022**  
**Length of Municipality Roads by Type of Surface in Singkawang Municipality (km), 2018–2022**



Catatan/Note: \* Data tidak termasuk panjang jalan negara dan provinsi/Excluding State and Province road

Sumber/Source : Dinas Pekerjaan Umum dan Penataan Ruang Kota Singkawang/ Department of Public Works and Spatial Planning of Singkawang Municipality

## 8.1 TRANSPORTASI TRANSPORTATION

**Tabel 8.1.1 Panjang Jalan<sup>1</sup> Menurut Tingkat Kewenangan Pemerintahan di Kota Singkawang (km), 2018–2022**  
**Table 8.1.1 Length of Roads<sup>1</sup> by Level of Government Authority in Singkawang Municipality (km), 2018–2022**

Tingkat Kewenangan Pemerintahan Level of Government Authority	2018	2019	2020	2021	2022
(1)	(2)	(3)	(4)	(5)	(6)
Negara <sup>2</sup> /State <sup>2</sup>	26,50	26,50	26,50	12,98	26,58
Provinsi/Province	14,31	14,31	14,31	17,00	16,54
Kabupaten/Kota Regency/Municipality	442,62	442,62	442,62	442,62	442,62
<b>Jumlah/Total</b>	<b>483,43</b>	<b>483,43</b>	<b>483,43</b>	<b>472,60</b>	<b>485,74</b>

Catatan/Note: <sup>1</sup> Data tidak termasuk panjang jalan tol/Excluding toll road

<sup>2</sup> Berdasarkan Keputusan Menteri Pekerjaan Umum dan Perumahan Rakyat No. 248/KPTS/M/2015/Based on Public Work and Public Housing Ministerial Decree No. 248/KPTS/M/2015

<sup>2</sup> Data 2021 tidak termasuk panjang jalan Sambas dan Bengkayang/Excluding Sambas and Bengkayang

Sumber/Source : Dinas Pekerjaan Umum dan Penataan Ruang Kota Singkawang/ Department of Public Works and Spatial Planning of Singkawang Municipality



**Tabel 8.1.2 Panjang Jalan Menurut Jenis Permukaan di Kota Singkawang (km), 2018–2022**  
**Table Length of Roads by Type of Surface in Singkawang Municipality (km), 2018–2022**

Jenis Permukaan Type of Surface	2018	2019	2020	2021 <sup>1</sup>	2022 <sup>1</sup>
(1)	(2)	(3)	(4)	(5)	(6)
Aspal / Asphalted	351,58	353,40	353,40	271,78	278,33
Beton / concrete	2,71	2,71	2,71	19,00	17,59
Kerikil / Gravel	21,16	21,16	21,16	47,40	47,63
Tanah / Soil	107,98	106,16	106,16	104,44	99,06
Lainnya / Others	-	-	-	-	-
<b>Jumlah / Total</b>	<b>483,43</b>	<b>483,43</b>	<b>483,43</b>	<b>442,62</b>	<b>442,62</b>

Catatan/Note: <sup>1</sup> Data tidak termasuk panjang jalan negara dan provinsi/Excluding State and Province road

Sumber/Source : Dinas Pekerjaan Umum dan Penataan Ruang Kota Singkawang/ Department of Public Works and Spatial Planning of Singkawang Municipality

**Tabel 8.1.3 Panjang Jalan Menurut Kondisi Jalan di Kota Singkawang (km), 2018–2022**  
**Table Length of Roads by Conditions of Roads in Singkawang Municipality (km), 2018–2022**

<b>Kondisi Jalan Conditions of Roads</b>	<b>2018</b>	<b>2019</b>	<b>2020</b>	<b>2021<sup>1</sup></b>	<b>2022<sup>1</sup></b>
(1)	(2)	(3)	(4)	(5)	(6)
Baik/ <i>Good</i>	88,67	172,98	172,98	170,40	278,33
Sedang/ <i>Moderate</i>	179,46	113,96	113,96	89,28	17,59
Rusak/ <i>Damage</i>	71,90	25,74	25,74	47,04	47,63
Rusak Berat/ <i>Severely Damage</i>	143,40	170,75	170,75	135,89	99,06
<b>Jumlah / Total</b>	<b>483,43</b>	<b>483,43</b>	<b>483,43</b>	<b>442,62</b>	<b>442,62</b>

Catatan/Note: <sup>1</sup> Data tidak termasuk panjang jalan negara dan provinsi/*Excluding State and Province road*

Sumber/Source : Dinas Pekerjaan Umum dan Penataan Ruang Kota Singkawang/ *Department of Public Works and Spatial Planning of Singkawang Municipality*

**Tabel 8.1.4 Panjang Jalan Menurut Status Pengawasan dan Jenis Permukaan (km), 2022**  
**Table 8.1.4 Length of Roadway by Responsibility Status and Type of Surface (km), 2022**

Status Pengawasan <i>Responsibility Status</i>	Jenis Permukaan <i>Type of Surface</i>					Jumlah <i>Total</i>
	Aspal <i>Asphalted</i>	Beton <i>Concrete</i>	Kerikil <i>Gravel</i>	Tanah <i>Soil</i>	Lainnya <i>Others</i>	
(1)	(2)	(3)	(4)	(5)	(6)	(7)
Negara / <i>State</i>	26,58	-	-	-	-	26,58
Propinsi / <i>Province</i>	16,54	-	-	-	-	16,54
Kota / <i>Municipality</i>	278,33	17,59	47,63	99,06	-	442,62
Lokal Sekunder / <i>Secondary Local</i>	-	-	-	-	-	-
Non Status / <i>Non Status</i>	-	-	-	-	-	-
<b>2022</b>	<b>321,45</b>	<b>17,59</b>	<b>47,63</b>	<b>99,06</b>	<b>-</b>	<b>485,74</b>
<b>2021<sup>1</sup></b>	<b>271,78</b>	<b>19,00</b>	<b>47,40</b>	<b>104,44</b>	<b>-</b>	<b>472,60</b>
<b>2020</b>	<b>353,40</b>	<b>2,71</b>	<b>21,16</b>	<b>106,16</b>	<b>-</b>	<b>483,43</b>
<b>2019</b>	<b>353,40</b>	<b>2,71</b>	<b>21,16</b>	<b>106,16</b>	<b>-</b>	<b>483,43</b>
<b>2018</b>	<b>437,84</b>	<b>-</b>	<b>11,04</b>	<b>34,55</b>	<b>-</b>	<b>483,43</b>

Catatan/Note : <sup>1</sup> Jumlah per jenis permukaan tidak termasuk panjang jalan negara dan provinsi/Excluding State and Province road  
 Sumber/Source : Dinas Pekerjaan Umum dan Penataan Ruang Kota Singkawang/ Department of Public Works and Spatial Planning of Singkawang Municipality

**Tabel** 8.1.5 **Panjang Jalan Menurut Status Pengawasan dan Jenis Kondisi Jalan (km), 2022**  
**Table** 8.1.5 **Length of Roadway by Responsibility Status and Conditions of Roads (km), 2022**

Status Pengawasan <i>Responsibility Status</i>	Kondisi Jalan <i>Conditions of Roads</i>				Jumlah <i>Total</i>
	Baik <i>Goods</i>	Sedang <i>Moderate</i>	Rusak <i>Damage</i>	Rusak Berat <i>Heavy Damage</i>	
(1)	(2)	(3)	(4)	(5)	(6)
Negara / <i>State</i>	26,58	-	-	-	26,58
Propinsi / <i>Province</i>	-	16,54	-	-	16,54
Kota / <i>Municipality</i>	278,33	17,59	47,63	99,06	442,62
Lokal Sekunder / <i>Secondary Local</i>	-	-	-	-	-
Non Status / <i>Non Status</i>	-	-	-	-	-
<b>2022</b>	<b>304,91</b>	<b>34,13</b>	<b>47,63</b>	<b>99,06</b>	<b>485,74</b>
<b>2021<sup>1</sup></b>	<b>170,40</b>	<b>89,28</b>	<b>47,04</b>	<b>135,89</b>	<b>472,60</b>
<b>2020</b>	<b>174,87</b>	<b>113,15</b>	<b>24,58</b>	<b>170,84</b>	<b>483,43</b>
<b>2019</b>	<b>174,87</b>	<b>113,15</b>	<b>24,58</b>	<b>170,84</b>	<b>483,43</b>
<b>2018</b>	<b>100,02</b>	<b>163,71</b>	<b>75,10</b>	<b>144,60</b>	<b>483,43</b>

Catatan/Note : <sup>1</sup> Jumlah per jenis permukaan tidak termasuk panjang jalan negara dan provinsi/Excluding State and Province road  
 Sumber/Source : Dinas Pekerjaan Umum dan Penataan Ruang Kota Singkawang/ Department of Public Works and Spatial Planning of Singkawang Municipality

**Tabel**  
**Table****8.1.6****Banyaknya Penerbitan KIR Menurut Jenis Kendaraan di Kota Singkawang, 2022**  
**Number of Compulsary Phisical Checking for Motor Vehicle by Type of Vehicle in Singkawang Municipality, 2022**

<b>Jenis Kendaraan</b> <i>Type of Vehice</i>	<b>2018</b>	<b>2019</b>	<b>2020</b>	<b>2021</b>	<b>2022</b>
(1)	(2)	(3)	(4)	(5)	(6)
Mobil Barang	3 064	3 122	2 876	2 841	2 965
Mobil Bis	290	212	277	210	196
Mobil Penumpang	128	64	31	62	31
Sepeda Motor	-	-	-	-	-
Kendaraan Khusus	56	29	27	2	9
<b>Jumlah / Total</b>	<b>3 538</b>	<b>3 427</b>	<b>3 211</b>	<b>3 115</b>	<b>3 201</b>

Sumber/Source : Dinas Perhubungan Kota Singkawang/Department of Transportation of Singkawang Municipality

**Tabel 8.1.7** Banyaknya Penerbitan KIR Menurut Jenis Kendaraan di Kota Singkawang, 2022  
**Table** **8.1.7** **Number of Issuance of KIR by Type of Vehicle in Singkawang Municipality, 2022**

Merk Kendaraan Vehicle Brand	Truk Truck	Mobil Pick Up Pick Up	Best Wagon Wagon	Mobil Tangki Container	St Wagon St Wagon	Oplet Public Van
(1)	(2)	(3)	(4)	(5)	(6)	(7)
Toyota	9	391	8	2	22	-
Mitsubishi	812	407	305	22	5	2
Isuzu	33	5	12	1	-	-
Daihatsu	-	496	69	-	-	-
Subaru	-	1	-	-	-	-
Suzuki	-	253	15	-	-	-
Tata	-	1	-	-	-	-
Kia Ceres	-	2	-	-	-	-
Hino	34	-	24	2	-	-
Ford	-	6	-	-	-	-
Nissan	-	-	-	-	2	-
Honda	-	1	-	-	-	-
Hyundai	-	-	-	-	-	-
Foton	1	-	1	-	-	-
Dfsk	-	53	-	-	-	-
<b>2022</b>	<b>889</b>	<b>1 616</b>	<b>434</b>	<b>27</b>	<b>29</b>	<b>2</b>
<b>2021</b>	<b>945</b>	<b>1 476</b>	<b>388</b>	<b>26</b>	<b>30</b>	<b>4</b>
<b>2020</b>	<b>1 063</b>	<b>1 466</b>	<b>345</b>	<b>29</b>	<b>46</b>	<b>4</b>
<b>2019</b>	<b>1 205</b>	<b>1 561</b>	<b>356</b>	<b>24</b>	<b>54</b>	<b>10</b>
<b>2018</b>	<b>1 205</b>	<b>1 542</b>	<b>315</b>	<b>42</b>	<b>102</b>	<b>25</b>

Lanjutan Tabel/*Continued Table 8.1.7*

<b>Merk Kendaraan Vehicle Brand</b>	<b>Bus Bus</b>	<b>Taxi Taxi</b>	<b>Tronton Truck</b>	<b>Lainnya Others</b>	<b>Jumlah Total</b>
(1)	(8)	(9)	(10)	(11)	(12)
Toyota	6	-	-	-	438
Mitsubishi	168	-	-	5	1 726
Isuzu	8	-	-	3	62
Daihatsu	-	-	-	-	565
Subaru	-	-	-	-	1
Suzuki	-	-	-	-	268
Tata	-	-	-	-	1
Kia Ceres	-	-	-	-	2
Hino	11	-	-	-	71
Ford	-	-	-	-	6
Nissan	-	-	-	-	2
Honda	-	-	-	-	1
Hyundai	3	-	-	-	3
Foton	-	-	-	-	2
Dfsk	-	-	-	-	53
<b>2022</b>	<b>196</b>	<b>-</b>	<b>-</b>	<b>-</b>	<b>3 201</b>
<b>2021</b>	<b>243</b>	<b>-</b>	<b>1</b>	<b>2</b>	<b>3 115</b>
<b>2020</b>	<b>277</b>	<b>-</b>	<b>-</b>	<b>-</b>	<b>3 230</b>
<b>2019</b>	<b>212</b>	<b>-</b>	<b>-</b>	<b>5</b>	<b>3 427</b>
<b>2018</b>	<b>290</b>	<b>-</b>	<b>5</b>	<b>12</b>	<b>3 538</b>

Sumber/Source : Dinas Perhubungan Kota Singkawang/Department of Transportation of Singkawang Municipality

**Tabel 8.1.8** Jumlah Kendaraan Bermotor Berdasarkan Uji KIR Menurut Jenis Kendaraan di Kota Singkawang, 2018–2022  
**Number of Registered Motor Vehicles by Kind of Vehicle in Singkawang Municipality, 2018–2022**

Jenis Kendaraan <i>Kind of Vehicle</i>	2018	2019	2020	2021	2022
(1)	(2)	(3)	(4)	(5)	(6)
Mobil Penumpang/ <i>Passanger Cars</i>	3061	3122	2 876	62	31
Bus/ <i>Buses</i>	290	212	277	210	196
Truk/ <i>Trucks</i>	127	64	31	941	889
Sepeda Motor/ <i>Motorcycles</i>	-	-	-	-	-
Kendaraan Dinas/ <i>Official vehicle</i>	56	29	27	44	63
<b>Jumlah / Total</b>	<b>3534</b>	<b>3427</b>	<b>3 211</b>	<b>1 257</b>	<b>1 179</b>

Sumber/Source : Dinas Perhubungan Kota Singkawang/Department of Transportation of Singkawang Municipality



**Tabel 8.1.9** Banyaknya Pengeluaran SIM Menurut Jenisnya di Kota Singkawang, 2018–2022  
**Number of Driver Licence Issued by Classification in Singkawang Municipality, 2018–2022**

<b>Uraian Description</b>	<b>2018</b>	<b>2019</b>	<b>2020</b>	<b>2021</b>	<b>2022</b>
(1)	(2)	(3)	(4)	(5)	(6)
SIM A	3 839	2 825	3 016	2 599	3 497
SIM A Umum	13	6	4	8	10
SIM B1	664	382	434	399	512
SIM B1 Umum	194	113	158	136	151
SIM B2	46	19	35	18	26
SIM B2 Umum	46	25	27	19	36
SIM C	10 121	8 137	8 152	7 005	7 943
SIM D	-	-	-	2	-
<b>Jumlah / Total</b>	<b>14 923</b>	<b>11 507</b>	<b>11 826</b>	<b>10 186</b>	<b>12 175</b>

Sumber/Source : Kepolisian Resort Kota Singkawang/ Resort police of Singkawang Municipality

**Tabel** 8.1.10 **Banyaknya Kapal Tiba/Berangkat di Kota Singkawang, 2018–2022**  
**Table** 8.1.10 **Number of Arrival/Departure Ship in Singkawang Municipality, 2018–2022**

<b>Uraian</b> <b>Description</b>	<b>2018</b>	<b>2019</b>	<b>2020</b>	<b>2021</b>	<b>2022</b>
(1)	(2)	(3)	(4)	(5)	(6)
Unit Kapal/ <i>Ship Unit</i>	28	30	31	51	52
Muatan Bongkar/ <i>Payload Unload</i> (ton)	6 188	6256	6 557	535	465
Muatan Berangkat/ <i>Payload Leave</i> (ton)	346	645	232	1 163	286
Penumpang/ <i>Passenger</i>	-	-	-	-	-

Sumber/*Source* : Dinas Perhubungan Kota Singkawang/*Department of Transportation of Singkawang Municipality*

**Tabel 8.1.11 Arus Kunjungan Kapal di Pelabuhan Singkawang, 2018–2022**  
**Number of Ship Arrival at Singkawang Harbor, 2018–2022**

<b>Uraian Description</b>	<b>Satuan Unit</b>	<b>2018</b>	<b>2019</b>	<b>2020</b>	<b>2021</b>	<b>2022</b>
(1)	(2)	(3)	(4)	(5)	(6)	(7)
Luar Negeri/ <i>Overseas</i>	Unit	-	-	-	-	-
	GRT	-	-	-	-	-
Dalam Negeri/ <i>Domestic</i>	Unit	28	29	31	51	51
	GRT	6 188	6 256	6 557	1 359	1 359
<b>Jumlah/ Total</b>	<b>Unit</b>	<b>28</b>	<b>29</b>	<b>31</b>	<b>51</b>	<b>51</b>
	<b>GRT</b>	<b>6 188</b>	<b>6 256</b>	<b>6 557</b>	<b>1 359</b>	<b>1 359</b>

Sumber/Source : Dinas Perhubungan Kota Singkawang/Department of Transportation of Singkawang Municipality

**Tabel** 8.1.12 **Bongkar/Muatan Barang di Pelabuhan Singkawang, 2018–2022**  
**Table** 8.1.12 **Volume of Loaded and Unloaded at Singkawang Harbor, 2018–2022**

<b>Uraian Description</b>	<b>Satuan Unit</b>	<b>2018</b>	<b>2019</b>	<b>2020</b>	<b>2021</b>	<b>2022</b>
(1)	(2)	(3)	(4)	(5)	(6)	(7)
Luar Negeri/ <i>Overseas</i>	Impor	-	-	-	-	-
	Ekspor	-	-	-	-	-
Dalam Negeri/ <i>Domestic</i>	Bongkar	6 188	6 256	6 557	535	465
	Muat	346	645	232	1 163	286
<b>Jumlah/ Total</b>	<b>Bongkar/Impor</b>	<b>6 188</b>	<b>6 256</b>	<b>6 557</b>	<b>535</b>	<b>465</b>
	<b>Muat/Ekspor</b>	<b>346</b>	<b>645</b>	<b>232</b>	<b>1 163</b>	<b>286</b>

Sumber/Source : Dinas Perhubungan Kota Singkawang/Department of Transportation of Singkawang Municipality

## 8.2 KOMUNIKASI COMMUNICATION

**Tabel 8.2.1** Jumlah Kantor Pos Pembantu Menurut Kecamatan di Kota Singkawang, 2018–2022  
*Number of Post Offices Subsidiaries by Subdistrict in Singkawang Municipality, 2018–2022*

Kecamatan Subdistrict	2018	2019	2020	2021	2022
(1)	(2)	(3)	(4)	(5)	(6)
Singkawang Selatan	1	1	1	1	1
Singkawang Timur	-	-	1	-	-
Singkawang Utara	-	-	-	-	-
Singkawang Barat	1	1	1	-	-
Singkawang Tengah	-	-	-	1	1
<b>Kota Singkawang</b>	<b>2</b>	<b>2</b>	<b>3</b>	<b>2</b>	<b>2</b>

Sumber/Source : Kantor Pos dan Giro Kota Singkawang/ Post Office and Giro of Singkawang Municipality

**Tabel** 8.2.2 **Banyaknya Pengiriman POS Menurut Jenisnya di Kota Singkawang, 2022**  
**Table** 8.2.2 **Number of Post Delivery by Type of Mail in Singkawang Municipality, 2022**

Bulan Month	Surat Biasa Ordinary Mail	Surat Tercatat Registered Mail	Surat Kilat Khusus Special Express Mail	Surat Kilat Express Mail	Jumlah Total
(1)	(2)	(3)	(4)	(5)	(6)
Januari/January	244	-	4 640	-	4 884
Februari/February	602	-	11 431	-	12 033
Maret/March	381	-	7 242	-	7 623
April/April	266	-	5 047	-	5 313
Mei/May	272	-	5 174	-	5 446
Juni/June	391	-	7 427	-	7 818
Juli/July	251	-	4 775	-	5 026
Agustus/August	300	-	5 699	-	5 999
September/September	343	-	6 510	-	6 853
Oktober/October	406	-	7 710	-	8 116
November/November	264	-	5 023	-	5 287
Desember/December	229	-	4 352	-	4 581
<b>2022</b>	<b>3 949</b>	<b>-</b>	<b>75 030</b>	<b>-</b>	<b>78 979</b>
<b>2021</b>	<b>1 354</b>	<b>-</b>	<b>32 271</b>	<b>-</b>	<b>33 625</b>
<b>2020</b>	<b>-</b>	<b>-</b>	<b>2 642</b>	<b>-</b>	<b>2 642</b>
<b>2019</b>	<b>2 956</b>	<b>-</b>	<b>6 105</b>	<b>-</b>	<b>9 061</b>
<b>2018</b>	<b>6 872</b>	<b>-</b>	<b>270 764</b>	<b>-</b>	<b>277 636</b>

Sumber/Source : Kantor Pos dan Giro Kota Singkawang/ Post Office and Giro of Singkawang Municipality

**Tabel**  
**Table** 8.2.3**Banyaknya Penerimaan POS Menurut Jenisnya di Kota Singkawang, 2022**  
**Number of Post Recieved by Type of Mail in Singkawang Municipality, 2022**

Bulan Month	Surat Biasa Ordinary Mail	Surat Tercatat Registered Mail	Surat Kilat Khusus Special Express Mail	Surat Kilat Express Mail	Jumlah Total
(1)	(2)	(3)	(4)	(5)	(6)
Januari/January	266	-	6 395	-	6 661
Februari/February	451	-	4 074	-	4 525
Maret/March	255	-	4 293	-	4 548
April/April	311	-	4 415	-	4 726
Mei/May	281	-	3 278	-	3 559
Juni/June	347	-	4 064	-	4 411
Juli/July	269	-	6 454	-	6 723
Agustus/August	241	-	7 987	-	8 228
September/September	288	-	8 736	-	9 024
Oktober/October	376	-	10 335	-	10 711
November/November	317	-	8 134	-	8 451
Desember/December	411	-	7 581	-	7 992
<b>2022</b>	<b>3 813</b>	<b>-</b>	<b>75 746</b>	<b>-</b>	<b>79 559</b>
<b>2021</b>	<b>2 627</b>	<b>-</b>	<b>30 093</b>	<b>-</b>	<b>32 720</b>
<b>2020</b>	<b>8 198</b>	<b>-</b>	<b>-</b>	<b>-</b>	<b>8 198</b>
<b>2019</b>	<b>2 959</b>	<b>-</b>	<b>180 484</b>	<b>1 928</b>	<b>185 371</b>
<b>2018</b>	<b>22 257</b>	<b>-</b>	<b>271 668</b>	<b>-</b>	<b>293 925</b>

Sumber/Source : Kantor Pos dan Giro Kota Singkawang/ Post Office and Giro of Singkawang Municipality

**Tabel** 8.2.4 **Banyaknya Pengiriman Paket POS dan Wesel POS di Kota Singkawang, 2022**  
**Table** **Number of Sending Post Package and Money Orders in Singkawang Municipality, 2022**

Bulan Month	Paket Pos Post Package	Wesel Pos Postal Money Orders	Besarnya Uang Wesel Pos Value of Postal Money Orders
(1)	(2)	(3)	(4)
Januari/January	4 884	133	265 958 899
Februari/February	12 033	139	172 798 086
Maret/March	7 623	165	222 119 684
April/April	5 313	200	905 720 954
Mei/May	5 446	132	311 462 100
Juni/June	7 818	134	231 118 280
Juli/July	5 026	132	168 737 280
Agustus/August	5 999	138	125 563 040
September/September	6 853	114	116 580 300
Oktober/October	8 116	103	93 247 700
November/November	5 287	101	100 950 500
Desember/December	4 581	89	125 735 700
<b>2022</b>	<b>78 979</b>	<b>1 580</b>	<b>2 839 992 523</b>
<b>2021</b>	<b>7 540</b>	<b>6 100</b>	<b>10 581 773 497</b>
<b>2020</b>	<b>15 414</b>	<b>2 961</b>	<b>18 460 915 203</b>
<b>2019</b>	<b>4 181</b>	<b>1 997</b>	<b>3 741 032 492</b>
<b>2018</b>	<b>292 106</b>	<b>13 272</b>	<b>17 344 713 849</b>

Sumber/Source : Kantor Pos dan Giro Kota Singkawang/ Post Office and Giro of Singkawang Municipality



**Tabel**  
**Table****8.2.5****Banyaknya Penerimaan Paket POS dan Wesel POS di Kota Singkawang, 2022**  
**Number of Received Post Package and Money Orders in Singkawang Municipality, 2022**

<b>Bulan</b> <b>Month</b>	<b>Paket Pos</b> <b>Post Package</b>	<b>Wesel Pos</b> <b>Postal Money Orders</b>	<b>Besarnya Uang</b> <b>Wesel Pos</b> <b>Value of Postal</b> <b>Money Orders</b>
(1)	(2)	(3)	(4)
Januari/January	731	114	554 805 546
Februari/February	448	56	262 820 765
Maret/March	472	86	331 947 794
April/April	573	107	628 097 286
Mei/May	360	101	556 351 170
Juni/June	610	93	367 780 910
Juli/July	968	31	143 709 213
Agustus/August	879	92	588 997 268
September/September	960	85	403 415 889
Oktober/October	1 240	79	334 459 464
November/November	732	81	341 828 638
Desember/December	832	81	392 487 975
<b>2022</b>	<b>8 805</b>	<b>1 006</b>	<b>4 906 701 918</b>
<b>2021</b>	<b>8 065</b>	<b>4 667</b>	<b>14 885 007 539</b>
<b>2020</b>	<b>40 194</b>	<b>6 354</b>	<b>18 673 000 427</b>
<b>2019</b>	<b>41 112</b>	<b>2 105</b>	<b>7 988 748 182</b>
<b>2018</b>	<b>294 441</b>	<b>12 587</b>	<b>29 158 054 958</b>

Sumber/Source : Kantor Pos dan Giro Kota Singkawang/ Post Office and Giro of Singkawang Municipality

**Tabel**  
**Table** 8.2.6**Besarnya Nilai BEA Paket POS Wesel POS dan Hasil Penjualan Benda POS Serta Materai di Kota Singkawang (rupiah), 2022**  
**Number of Postal Money Value Orders and The Sale of Postal Stationary and Stamps in Singkawang Municipality (rupiahs), 2022**

<b>Bulan</b> <b>Month</b>	<b>Paket Pos</b> <b>Post Package</b>	<b>Bea Wesel Pos</b> <b>Money Orders</b>	<b>Benda Pos</b> <b>Postal Items</b>	<b>Materai</b> <b>Stamps</b>
(1)	(2)	(3)	(4)	(5)
Januari/January	195 343 181	1 446 000	1 463 000	1 121 700 000
Februari/February	189 226 823	1 380 000	1 395 000	1 019 050 000
Maret/March	155 038 942	1 808 000	344 000	1 211 250 000
April/April	147 764 581	3 677 000	2 492 500	1 115 450 000
Mei/May	119 393 411	1 733 000	60 000	936 550 000
Juni/June	151 220 912	1 566 000	519 000	1 328 000 000
Juli/July	142 005 147	1 502 000	634 000	1 245 000 000
Agustus/August	132 449 605	1 589 000	74 000	1 113 100 000
September/September	129 190 258	1 200 000	27 000	1 088 550 000
Oktober/October	133 691 050	949 000	584 000	1 021 000 000
November/November	136 691 050	997 000	1 491 000	1 251 250 000
Desember/December	140 494 496	741 000	615 000	1 412 100 000
<b>2022</b>	<b>1 772 509 456</b>	<b>18 588 000</b>	<b>9 698 500</b>	<b>13 863 000 000</b>
<b>2021</b>	<b>1 724 782 855</b>	<b>103 857 000</b>	<b>10 060 500</b>	<b>14 372 924 000</b>
<b>2020</b>	-	<b>37 171 000</b>	-	-
<b>2019</b>	<b>364 031</b>	<b>514 600</b>	<b>18 691</b>	<b>5 014 500</b>
<b>2018</b>	<b>388 621</b>	<b>653 094</b>	<b>23 980</b>	<b>4 700 000</b>

Sumber/Source : Kantor Pos dan Giro Kota Singkawang/ Post Office and Giro of Singkawang Municipality

**Tabel 8.2.7** Besarnya Pengiriman POS Menurut Jenisnya dan Kecamatan di Kota Singkawang, 2022  
**Number of Post Delivery by Type of Mail and Subdistrict in Singkawang Municipality 2022**

Kecamatan Subdistrict	Surat Biasa Ordinary Mail	Surat Tercatat Registered Mail	Surat Kilat Khusus Special Express Mail	Surat Kilat Express Mail	Jumlah Total
(1)	(2)	(3)	(4)	(5)	(6)
Singkawang Selatan	...	...	...	...	...
Singkawang Timur	...	...	...	...	...
Singkawang Utara	...	...	...	...	...
Singkawang Barat	...	...	...	...	...
Singkawang Tengah	...	...	...	...	...
<b>2022</b>	<b>3 949</b>	<b>-</b>	<b>75 030</b>	<b>-</b>	<b>78 979</b>
<b>2021</b>	<b>1 354</b>	<b>-</b>	<b>32 271</b>	<b>-</b>	<b>33 625</b>
<b>2020</b>	<b>5 180</b>	<b>-</b>	<b>241 085</b>	<b>-</b>	<b>-</b>
<b>2019</b>	<b>211</b>	<b>-</b>	<b>5 037</b>	<b>1 144</b>	<b>6 392</b>
<b>2018</b>	<b>6 872</b>	<b>-</b>	<b>293 368</b>	<b>-</b>	<b>300 240</b>

Catatan/Note : ...) Data tidak tersedia/Data not available

Sumber/Source : Kantor Pos dan Giro Kota Singkawang/ Post Office and Giro of Singkawang Municipality

**Tabel** 8.2.8 **Besarnya Penerimaan POS Menurut Jenisnya dan Kecamatan di Kota Singkawang, 2022**  
**Table** **Number of Receveid Post by Type of Mail and Subdistrict in Singkawang Municipality, 2022**

Kecamatan Subdistrict	Surat Biasa Ordinary Mail	Surat Tercatat Registered Mail	Surat Kilat Khusus Special Express Mail	Surat Kilat Express Mail	Jumlah Total
(1)	(2)	(3)	(4)	(5)	(6)
Singkawang Selatan	...	...	...	...	...
Singkawang Timur	...	...	...	...	...
Singkawang Utara	...	...	...	...	...
Singkawang Barat	...	...	...	...	...
Singkawang Tengah	...	...	...	...	...
<b>2022</b>	<b>3 813</b>	<b>-</b>	<b>75 746</b>	<b>-</b>	<b>79 559</b>
<b>2021</b>	<b>2 627</b>	<b>-</b>	<b>30 093</b>	<b>-</b>	<b>32 720</b>
<b>2020</b>	<b>8 198</b>	<b>-</b>	<b>-</b>	<b>-</b>	<b>8 198</b>
<b>2019</b>	<b>2 959</b>	<b>-</b>	<b>180 484</b>	<b>1 928</b>	<b>185 371</b>
<b>2018</b>	<b>22 257</b>	<b>-</b>	<b>271 668</b>	<b>-</b>	<b>293 925</b>

Catatan/Note : ...) Data tidak tersedia/Data not available

Sumber/Source : Kantor Pos dan Giro Kota Singkawang/ Post Office and Giro of Singkawang Municipality

**Tabel**  
**Table** 8.2.9

**Besarnya Nilai BEA Paket POS, Wesel POS dan Hasil Penjualan Benda POS Serta Materai Menurut Kecamatan di Kota Singkawang (rupiah), 2022**  
*Number of Post Package Value Money Orders and the Sale of Postal Stationary and Stamps by Subdistrict in Singkawang Municipality (rupiahs), 2022*

Kecamatan Subdistrict	Paket Pos Post Package	Bea Wesel Pos Money Orders	Benda Pos Postal Items	Materai Stamps
(1)	(2)	(3)	(4)	(5)
Singkawang Selatan	...	...	...	...
Singkawang Timur	...	...	...	...
Singkawang Utara	...	...	...	...
Singkawang Barat	...	...	...	...
Singkawang Tengah	...	...	...	...
<b>2022</b>	<b>1 772 509 456</b>	<b>18 588 000</b>	<b>9 698 500</b>	<b>13 863 000 000</b>
<b>2021</b>	<b>1 724 782 855</b>	<b>103 857 000</b>	<b>10 060 500</b>	<b>14 372 924 000</b>
<b>2020</b>	-	<b>37 171 000</b>	-	-
<b>2019</b>	<b>364 031</b>	<b>514 600</b>	<b>18 691</b>	<b>5 014 500</b>
<b>2018</b>	<b>388 621</b>	<b>653 094</b>	<b>23 980</b>	<b>4 700 000</b>

Catatan/Note : ...) Data tidak tersedia/Data not available

Sumber/Source : Kantor Pos dan Giro Kota Singkawang/ Post Office and Giro of Singkawang Municipality



# PERBANKAN, KOPERASI, DAN HARGA-HARGA

*Banking, Cooperative, and Prices*

**B A B**  
**CHAPTER**

**09**

**79** koperasi  
cooperative

Jumlah koperasi aktif  
di Kota Singkawang 2022  
*Number of Active  
Cooperative in Singkawang  
Municipality  
2022*



**334.420** juta rp  
million rp

Nilai Pinjaman yang  
diberikan Pegadaian  
di Kota Singkawang 2022  
*Number of Loan  
Distributed by Pawnshop  
Authority, 2022*



**382.976,6** juta rp  
million rp

Realisasi penerimaan  
pajak Kota Singkawang  
tahun 2022  
*Tax Realization of  
Singkawang  
Municipality 2022*



**5,96** %

Inflasi tahunan Kota  
Singkawang tahun 2022  
*Inflation of Singkawang  
Municipality in 2022*







**PENJELASAN TEKNIS****TECHNICAL NOTES**

- |  |  |
|--|--|
| <p>1. Data statistik perbankan bersumber dari Bank Indonesia Kantor bank terdiri dari Kantor Cabang (KC), Kantor Cabang Pembantu (KCP), dan kantor di bawah KCP.</p>   | <p>1. <i>Banking statistics are obtained from the Bank Indonesia. Bank offices consist of branch office (KC), sub branch office (KCP), and offices under KCP.</i></p>                  |
| <p>2. Uang beredar dalam arti sempit (M1) adalah kewajiban sistem moneter yang terdiri atas uang kartal dan uang giral.</p>  | <p>2. <i>The "broad money (M1)" in specific term is liabilities of the monetary system consisting of currency and demand deposits.</i></p>   |
| <p>3. Uang beredar dalam arti luas (M2) atau likuiditas perekonomian adalah kewajiban sistem moneter yang terdiri atas M1, uang kuasi, dan surat berharga selain saham.</p>  | <p>3. <i>The "broad money (M2)" in a broader term or "domestic liquidity" is liabilities of the monetary system consisting M1, quasi money, and securities other than shares.\</i></p> |
| <p>4. Uang kartal terdiri atas uang kertas dan uang logam yang berlaku, tidak termasuk uang kas pada Kantor Perbendaharaan dan Kas Negara (KPKN) dan bank umum.</p>  | <p>4. <i>Currency consists of legal bank notes and coins excluding cash in the government treasury offices and commercial banks.</i></p>   |
| <p>5. Uang giral terdiri atas rekening giro, kiriman uang, simpanan berjangka, dan tabungan dalam rupiah yang sudah jatuh waktu, yang seluruhnya merupakan simpanan penduduk dalam rupiah pada sistem moneter.</p> | <p>5. <i>Demand deposit comprises current accounts, transfer, matured time, and savings deposits in rupiah, held by residents in the monetary system.</i></p>                          |

6. Perusahaan umum pegadaian adalah satu-satunya badan usaha di Indonesia yang secara resmi mempunyai izin untuk melaksanakan kegiatan lembaga keuangan berupa pembiayaan dalam bentuk penyaluran dana ke masyarakat atas dasar hukum gadai seperti dimaksud dalam Kitab Undang-undang Hukum Perdata Pasal 1150.
  7. Koperasi adalah badan usaha yang beranggotakan orang seorang atau badan hukum koperasi dengan melandaskan kegiatannya berdasarkan prinsip koperasi sekaligus sebagai gerakan ekonomi rakyat yang berdasar atas asas kekeluargaan.
  8. Inflasi merupakan suatu proses meningkatnya harga-harga secara umum dan terus-menerus yang berkaitan dengan mekanisme pasar yang dapat disebabkan oleh berbagai faktor, antara lain, konsumsi masyarakat yang meningkat, berlebihnya likuiditas di pasar yang memicu konsumsi atau bahkan spekulasi, sampai termasuk juga akibat adanya ketidaklancaran distribusi barang.
6. *A pawnshop general company is the only business entity in Indonesia that officially has a license to carry out financial institution activities in the form of financing in the form of channeling funds to the public on the basis of a pawning law as referred to in the Civil Law Article 1150.*
  7. *Cooperative is an establishment that its members are people or establishments with legal status of cooperative and its activities based on people economic movement.*
  8. *Inflation is a process of increasing prices in general and continuously related to market mechanisms that can be caused by various factors, among others, increased public consumption, excess liquidity in the market that triggers consumption or even speculation, to include also due to the uneven distribution of goods.*

**ULASAN****DESCRIPTION****9.1. Koperasi**

Koperasi yang merupakan sokoguru perekonomian belum cukup signifikan memberikan kontribusi dalam pertumbuhan ekonomi, apalagi jika dilihat dari jumlah nilai volume usaha.

Pada tahun 2022, jumlah koperasi di Kota Singkawang baik KUD maupun koperasi lainnya sebanyak 79 unit, dimana 62 unit koperasi memiliki usaha simpan pinjam.

**9.2. Perbankan**

Industri perbankan yang berfungsi sebagai penghimpun dan penyalur dana memegang peranan sentral dalam perekonomian. Terganggunya proses penghimpunan dan penyaluran dana tersebut akan sangat berpengaruh terhadap aktivitas perekonomian

Dana perbankan merupakan dana masyarakat terbesar yang dihimpun oleh lembaga keuangan. Bank merupakan sarana bagi pengumpulan dana masyarakat yang sekaligus sebagai sarana penyaluran kredit.

**9.1. Cooperative**

*Cooperative representing economics pillar, not yet significantly in contribution to economics growth, and surely if seen from amount of effort volume.*

*In 2022, the number of cooperative in Singkawang Municipality, both village unit cooperative and other cooperative were 79 unit, of which 62 units of cooperatives have saving and loan business.*

**9.2. Banking**

*Banking industry as fund collector and distributor had an important role in economic matters. Interfering of fund collection and distribution process could influence the economic activity.*

*Banking fund represent the biggest society fund which mustered by financial institution. Bank represents medium to gathering of society fund which at the same time as medium channeling of credit.*

Posisi dana simpanan perbankan di Kota Singkawang keadaan bulan Desember 2022 sebesar 5.831 milyar rupiah atau naik sekitar 6,23 persen dibanding bulan Desember 2021. Sementara posisi kredit Bulan Desember 2022 naik sekitar 10,54 persen dari 2.888 milyar rupiah pada Desember 2021 menjadi 3.192 milyar rupiah pada bulan Desember 2022.

*Banks supply of loan in Singkawang Municipality by December 2022 was recorded 5,831 billion rupiahs or increased around 6.23 percent over to December 2021. And then in the same period, banks credit increased around 10.54 percent compared to December 2021, which was 2,888 billion rupiahs in December 2021 to 3,192 billion rupiahs in December 2022.*

### 9.3. Pegadaian

Selain bank, lembaga keuangan lain yang sangat berperan dalam masyarakat terutama golongan masyarakat ekonomi lemah adalah Perum Pegadaian.

Pada tahun 2022, jumlah pinjaman yang diberikan kantor pegadaian sebesar 334,42 milyar rupiah. Sementara jumlah pinjaman yang dilunasi sebesar 147,94 miliar rupiah.

### 9.3. Pawnship Office

*Besides bank, the other financial institution that have role a part in society especially economic faction weaken is Pawnship office.*

*In 2022, the number of garanted credits in pawnship office was 334.42 million rupiahs. Mainwhile, the number of garnated credit paid was 147.94 million rupiahs.*

#### 9.4. Inflasi

Inflasi menggambarkan kondisi makro perekonomian suatu daerah. Karena inflasi akan mempengaruhi daya beli masyarakat dan pola investasi. Semakin tinggi tingkat inflasi maka daya beli masyarakat akan turun dan investasi akan terhambat sehingga mempengaruhi kesejahteraan masyarakat.

Pada tahun 2022, laju inflasi di Kota Singkawang secara umum sebesar 5,96 persen, dimana kelompok transportasi adalah kelompok yang mengalami inflasi tertinggi yaitu sebesar 17,14 persen diikuti kelompok penyediaan makan dan minuman yang mengalami inflasi sebesar 7,95 persen.

#### 9.4. Inflation

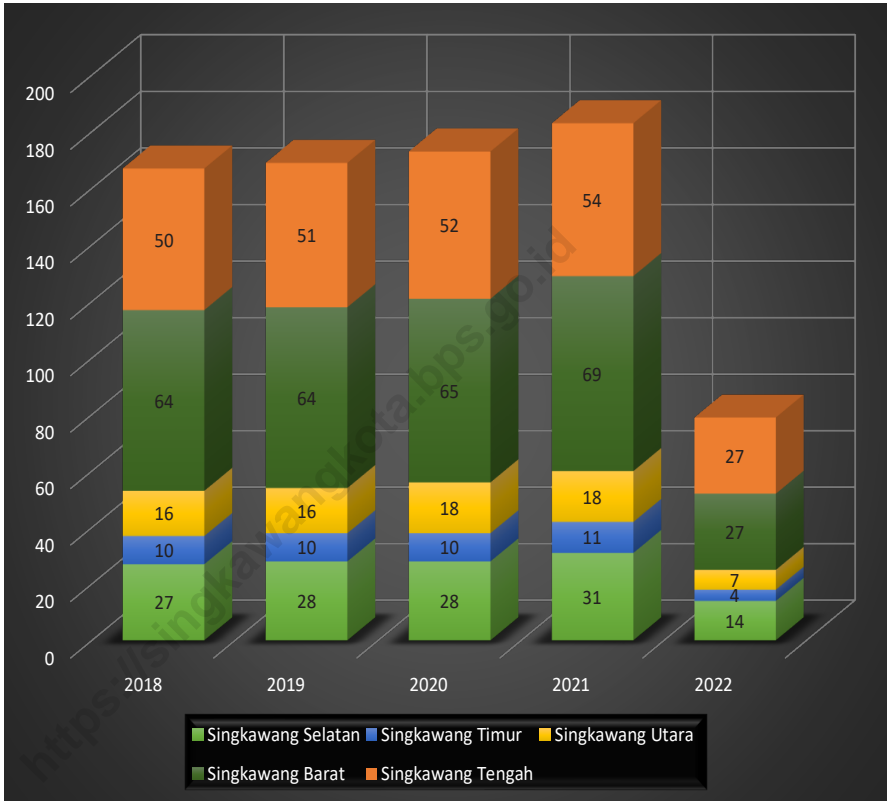
*Inflation rate shows the economic condition in an area because it affects the people purchasing power and the pattern on investment. The higher inflation rate will cause the lower people purchasing power. In addition, it will decrease people welfare.*

*In 2022, the general inflation rate in Singkawang Municipality was 5.96 percent, where the transportation group has the highest inflation, that 17.14 percent, followed by food and beverage providers group as 7.95 percent.*

**Gambar**  
**Figures**

9.1

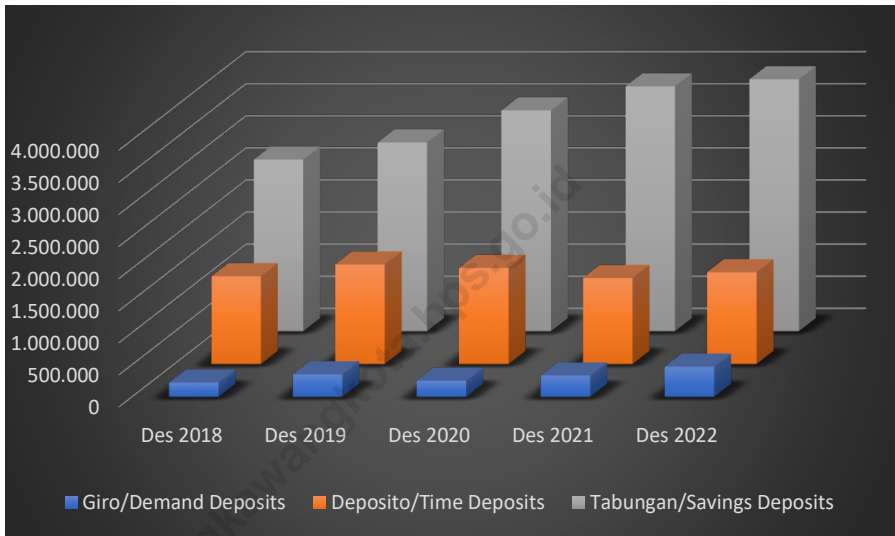
**Jumlah Koperasi Aktif Menurut Kecamatan di Kota Singkawang, 2018–2022**  
**Number of Active Cooperative by Subdistrict in Singkawang Municipality, 2018–2022**



Sumber/Source : Dinas Perdagangan, Perindustrian, Koperasi dan UKM Kota Singkawang/ Department of Trade, Industry, Cooperatives and SMEs of Singkawang Municipality

**Gambar** 9.2  
**Figures**

**Posisi Dana Simpanan Rupiah dan Valuta Asing pada Bank Umum dan BPR di Kota Singkawang (juta rupiah), 2018–2022**  
*Commercial and Rural Bank's Outstanding Fund in Rupiah and Foreign Exchange at Singkawang Municipality (million rupiahs), 2018–2022*



Sumber/Source : Kantor Perwakilan Bank Indonesia Provinsi Kalimantan Barat/ Regional Office of Bank Indonesia Kalimantan Barat Province

## 9.1 KOPERASI COOPERATIVE

**Tabel** 9.1.1 **Jumlah Koperasi Aktif Menurut Kecamatan di Kota Singkawang, 2018–2022**  
**Table** *Number of Active Cooperative by Subdistrict in Singkawang Municipality, 2018–2022*

<b>Kecamatan Subdistrict</b>	<b>2018</b>	<b>2019</b>	<b>2020</b>	<b>2021</b>	<b>2022</b>
(1)	(2)	(3)	(4)	(5)	(6)
Singkawang Selatan	27	28	28	31	14
Singkawang Timur	10	10	10	11	4
Singkawang Utara	16	16	18	18	7
Singkawang Barat	64	64	65	69	27
Singkawang Tengah	50	51	52	54	27
<b>Kota Singkawang</b>	<b>167</b>	<b>169</b>	<b>173</b>	<b>183</b>	<b>79</b>

Sumber/Source : Dinas Perdagangan, Perindustrian, Koperasi dan UKM Kota Singkawang/ Department of Trade, Industry, Cooperatives and SMEs of Singkawang Municipality



**Tabel 9.1.2** Jumlah Koperasi Menurut Jenisnya Koperasi dan Kecamatan di Kota Singkawang, 2022  
**Number of Cooperatives by Kinds of Cooperative and Subdistrict in Singkawang Municipality, 2022**

Kecamatan Subdistrict	KUD	Lainnya	KPN	Kop Tani	Kopkar	Kop TNI/Pol	Jumlah Total
(1)	(2)	(3)	(4)	(5)	(6)	(7)	(8)
Singkawang Selatan	-	10	1	1	1	1	14
Singkawang Timur	-	2	1	-	-	1	4
Singkawang Utara	1	6	-	-	-	-	7
Singkawang Barat	1	16	6	1	1	2	27
Singkawang Tengah	-	20	3	-	2	2	27
<b>2022</b>	<b>2</b>	<b>54</b>	<b>11</b>	<b>2</b>	<b>4</b>	<b>6</b>	<b>79</b>
<b>2021</b>	<b>5</b>	<b>119</b>	<b>18</b>	<b>22</b>	<b>13</b>	<b>6</b>	<b>183</b>
<b>2020</b>	<b>5</b>	<b>109</b>	<b>18</b>	<b>22</b>	<b>13</b>	<b>6</b>	<b>173</b>
<b>2019</b>	<b>5</b>	<b>106</b>	<b>18</b>	<b>22</b>	<b>13</b>	<b>5</b>	<b>169</b>
<b>2018</b>	<b>5</b>	<b>103</b>	<b>19</b>	<b>22</b>	<b>13</b>	<b>5</b>	<b>167</b>

Sumber/Source : Dinas Perdagangan, Perindustrian, Koperasi dan UKM Kota Singkawang/ Department of Trade, Industry, Cooperatives and SMEs of Singkawang Municipality

**Tabel 9.1.3** Banyaknya Koperasi yang Mempunyai Usaha Simpan Pinjam Menurut Jenisnya dan Kecamatan di Kota Singkawang, 2022  
**Number of Cooperatives by Kinds of Cooperative and Subdistrict in Singkawang Municipality, 2022**

Kecamatan Subdistrict	KUD	Lainnya	KPN	Kop Tani	Kopkar	Kop TNI/Pol	Jumlah Total
(1)	(2)	(3)	(4)	(5)	(6)	(7)	(8)
Singkawang Selatan	-	7	1	-	1	1	10
Singkawang Timur	-	1	1	-	-	1	3
Singkawang Utara	-	2	-	-	-	-	2
Singkawang Barat	1	13	6	-	1	2	23
Singkawang Tengah	-	17	3	-	2	2	24
<b>2022</b>	<b>1</b>	<b>40</b>	<b>11</b>	<b>-</b>	<b>4</b>	<b>6</b>	<b>62</b>
<b>2021</b>	<b>2</b>	<b>48</b>	<b>13</b>	<b>-</b>	<b>13</b>	<b>5</b>	<b>81</b>
<b>2020</b>	<b>2</b>	<b>36</b>	<b>13</b>	<b>-</b>	<b>13</b>	<b>5</b>	<b>69</b>
<b>2019</b>	<b>2</b>	<b>35</b>	<b>13</b>	<b>-</b>	<b>12</b>	<b>5</b>	<b>67</b>
<b>2018</b>	<b>2</b>	<b>35</b>	<b>14</b>	<b>-</b>	<b>12</b>	<b>5</b>	<b>68</b>

Sumber/Source : Dinas Perdagangan, Perindustrian, Koperasi dan UKM Kota Singkawang/ Department of Trade, Industry, Cooperatives and SMEs of Singkawang Municipality

**Tabel**  
**Table** 9.1.4**Jumlah Koperasi Primer (Non KUD), Anggota dan Volume Usaha Menurut Kecamatan di Kota Singkawang, 2022**  
**Number of Cooperatives (NON KUD), Members and Cooperative's Volume by Subdistrict in Singkawang Municipality, 2022**

<b>Kecamatan Subdistrict</b>	<b>Jumlah Koperasi Number of Cooperatives</b>	<b>Jumlah Member Number of Members</b>	<b>Volume Usaha (Rp) Cooperatives's Volume (Rp)</b>
(1)	(2)	(3)	(4)
Singkawang Selatan	14	715	4 904 193 466
Singkawang Timur	4	22 513	177 891 750 858
Singkawang Utara	6	213	22 492 000
Singkawang Barat	26	2 199	13 962 521 878
Singkawang Tengah	27	3 760	35 390 035 251
<b>2 0 2 2</b>	<b>77</b>	<b>29 400</b>	<b>232 170 993 453</b>
<b>2 0 2 1</b>	<b>178</b>	<b>32 951</b>	<b>253 701 859 285</b>
<b>2 0 2 0</b>	<b>168</b>	<b>31 742</b>	<b>290 877 398 423</b>
<b>2 0 1 9</b>	<b>164</b>	<b>33 138</b>	<b>372 587 458 121</b>
<b>2 0 1 8</b>	<b>162</b>	<b>33 098</b>	<b>374 831 513 972</b>

Sumber/Source : Dinas Perdagangan, Perindustrian, Koperasi dan UKM Kota Singkawang/ Department of Trade, Industry, Cooperatives and SMEs of Singkawang Municipality

**Tabel** 9.1.5 **Jumlah Koperasi Primer (KUD), Anggota dan Volume Usaha Menurut Kecamatan di Kota Singkawang, 2022**  
**Number of Cooperatives (KUD), Members and Cooperative's Volume by Subdistrict in Singkawang Municipality, 2022**

Kecamatan Subdistrict	Jumlah Koperasi Number of Cooperatives	Jumlah Member Number of Members	Volume usaha (Rp) Cooperatives's Volume (Rp)
(1)	(2)	(3)	(4)
Singkawang Selatan	-	-	-
Singkawang Timur	-	-	-
Singkawang Utara	1	232	115 825 000
Singkawang Barat	1	51	148 367 100
Singkawang Tengah	-	-	-
<b>2022</b>	<b>2</b>	<b>283</b>	<b>264 192 100</b>
<b>2021</b>	<b>5</b>	<b>231</b>	<b>264 192 100</b>
<b>2020</b>	<b>5</b>	<b>255</b>	<b>223 825 000</b>
<b>2019</b>	<b>5</b>	<b>255</b>	<b>108 000 000</b>
<b>2018</b>	<b>5</b>	<b>238</b>	<b>223 825 000</b>

Sumber/Source : Dinas Perdagangan, Perindustrian, Koperasi dan UKM Kota Singkawang/ Department of Trade, Industry, Cooperatives and SMEs of Singkawang Municipality

## 9.2 PERBANKAN BANKING

**Tabel** 9.2.1 **Posisi Dana Simpanan Rupiah dan Valuta Asing Pada Bank Umum dan BPR Menurut Jenis Simpanan di Kota Singkawang (juta rupiah), 2022**  
*Commercial and Rural Bank's Outstanding Fund in Rupiah and Foreign Exchange by Type of Deposito at Singkawang Municipality (million rupiahs), 2022*

Bulan Month	Giro Demand Deposits	Deposito Time Deposits	Tabungan Savings Deposits	Jumlah Total
(1)	(2)	(3)	(4)	(5)
Januari/January	252 061	1 572 859	3 645 710	5 470 631
Pebruari/February	324 314	1 559 230	3 640 566	5 524 110
Maret/March	339 303	1 508 196	3 694 834	5 542 332
April/April	350 897	1 465 563	3 797 794	5 614 254
Mei/May	371 840	1 445 909	3 802 848	5 620 597
Juni/June	464 873	1 415 176	3 734 989	5 615 037
Juli/July	388 670	1 411 976	3 720 540	5 521 185
Agustus/August	439 295	1 429 836	3 706 168	5 575 299
September/September	471 827	1 418 282	3 668 654	5 558 763
Oktober/October	493 643	1 413 603	3 672 219	5 579 465
November/November	494 571	1 388 560	3 739 715	5 622 846
Desember/December	472 563	1 431 449	3 926 998	5 831 010
<b>Des 2022</b>	<b>472 563</b>	<b>1 431 449</b>	<b>3 926 998</b>	<b>5 831 010</b>
<b>Des 2021</b>	<b>333 804</b>	<b>1 341 096</b>	<b>3 814 379</b>	<b>5 489 279</b>
<b>Des 2020</b>	<b>254 856</b>	<b>1 498 317</b>	<b>3 441 113</b>	<b>5 194 286</b>
<b>Des 2019</b>	<b>352 468</b>	<b>1 551 944</b>	<b>2 940 838</b>	<b>4 845 250</b>
<b>Des 2018</b>	<b>223 222</b>	<b>1 367 779</b>	<b>2 673 902</b>	<b>4 264 903</b>

Sumber/Source : Kantor Perwakilan Bank Indonesia Provinsi Kalimantan Barat/ Regional Office of Bank Indonesia Kalimantan Barat Province

**Tabel 9.2.2** **Posisi Kredit pada Bank Umum dan BPR Menurut Sektor Ekonomi di Kota Singkawang (juta rupiah), 2022**  
**Commercial and Rural Bank's Outstanding Credits by Economics Sectors in Singkawang Municipality (million rupiahs), 2022**

<b>Bulan Month</b>	<b>Pertanian, Peternakan, Kehutanan &amp; Perikanan Agriculture, Livestock, Forestry &amp; Fishery</b>	<b>Pertam- bangan dan Penggalian Mining and Quarrying</b>	<b>Industri Pengolahan Manufacturing Industry</b>	<b>Pengadaan Listrik dan Gas Electricity and Gas Supply</b>	<b>Pengadaan Air, Pengelolaan Sampah Water Supply, Sewerage</b>
(1)	(2)	(3)	(4)	(5)	(6)
Januari/January	130 473	1 666	56 371	1 053	749
Pebruari/February	132 887	1 662	54 373	1 021	768
Maret/March	136 586	1 657	61 418	988	756
April/April	136 584	1 652	62 373	955	745
Mei/May	136 363	2 147	60 539	922	734
Juni/June	135 766	2 142	65 405	1 136	722
Juli/July	140 462	2 137	67 337	1 100	695
Agustus/August	142 463	2 126	61 285	1 059	685
September/September	131 755	2 315	60 840	1 171	278
Oktober/October	134 588	2 304	61 855	1 009	245
November/November	140 590	2 293	64 516	970	233
Desember/December	140 163	2 286	67 029	933	225
<b>Des 2022</b>	<b>140 163</b>	<b>2 286</b>	<b>67 029</b>	<b>933</b>	<b>225</b>
<b>Des 2021</b>	<b>124 724</b>	<b>2 106</b>	<b>54 145</b>	<b>1 086</b>	<b>797</b>
<b>Des 2020</b>	<b>115 094</b>	<b>2 144</b>	<b>61 767</b>	<b>1 857</b>	<b>641</b>
<b>Des 2019</b>	<b>106 827</b>	<b>3 258</b>	<b>71 737</b>	<b>1 001</b>	<b>223</b>
<b>Des 2018</b>	<b>82 374</b>	<b>3 945</b>	<b>145 711</b>	<b>-</b>	<b>748</b>

Lanjutan Tabel/*Continued Table* 9.2.2

Bulan <i>Month</i>	Konstruksi <i>Construction</i>	Perdagangan Besar dan Kecil <i>Wholesale and Retail Trade, Repair</i>	Transportasi Dan Pergudangan <i>Transportation and storage</i>	Penyediaan Akomodasi dan Makan Minum <i>Accommodation and Food service</i>	Informasi Dan Komunikasi <i>Information and Communication</i>
(1)	(7)	(8)	(9)	(10)	(11)
Januari/ <i>January</i>	16 340	727 699	30 095	73 515	926
Pebruari/ <i>February</i>	16 666	726 840	30 829	74 109	1 293
Maret/ <i>March</i>	18 777	728 231	32 193	76 415	1 272
April/ <i>April</i>	15 906	723 468	32 900	77 266	1 404
Mei/ <i>May</i>	16 407	726 037	32 904	77 397	1 481
Juni/ <i>June</i>	15 333	727 108	33 089	77 710	1 457
Juli/ <i>July</i>	15 374	732 647	34 505	77 956	2 533
Agustus/ <i>August</i>	14 007	739 535	34 150	79 758	2 491
September/ <i>September</i>	16 945	743 852	35 570	80 017	2 270
Oktober/ <i>October</i>	18 051	746 546	35 361	83 185	12 243
November/ <i>November</i>	18 090	744 306	36 220	81 109	11 949
Desember/ <i>December</i>	14 249	734 114	37 150	82 601	11 656
<b>Des 2022</b>	<b>14 249</b>	<b>734 114</b>	<b>37 150</b>	<b>82 601</b>	<b>11 656</b>
<b>Des 2021</b>	<b>30 188</b>	<b>727 444</b>	<b>29 688</b>	<b>72 699</b>	<b>945</b>
<b>Des 2020</b>	<b>26 214</b>	<b>693 332</b>	<b>18 767</b>	<b>33 532</b>	<b>1 018</b>
<b>Des 2019</b>	<b>38 016</b>	<b>690 274</b>	<b>19 179</b>	<b>30 356</b>	<b>2 023</b>
<b>Des 2018</b>	<b>38 826</b>	<b>685 070</b>	<b>17 768</b>	<b>35 401</b>	<b>3 398</b>

Lanjutan Tabel/*Continued Table* 9.2.2

<b>Bulan Month</b>	<b>Jasa Keuangan Dan Asuransi Financial and insurance activities</b>	<b>Real Estate Real Estate</b>	<b>Jasa Perusahaan Business Services</b>	<b>Administrasi Pemerintahan, Pertahanan Public administration and defence</b>	<b>Jasa Pendidikan Education Services</b>
(1)	(12)	(13)	(14)	(15)	(16)
Januari/ <i>January</i>	25	11 384	23 219	163	2 349
Pebruari/ <i>February</i>	25	10 884	23 004	163	2 150
Maret/ <i>March</i>	24	11 840	22 715	162	1 989
April/ <i>April</i>	24	10 181	22 639	162	1 900
Mei/ <i>May</i>	24	9 647	22 863	162	1 736
Juni/ <i>June</i>	27	11 846	22 746	162	1 673
Juli/ <i>July</i>	25	15 568	22 899	162	1 613
Agustus/ <i>August</i>	398	15 241	23 650	162	1 573
September/ <i>September</i>	725	15 890	23 750	162	1 516
Oktober/ <i>October</i>	712	14 657	23 637	162	1 431
November/ <i>November</i>	700	13 826	23 540	162	956
Desember/ <i>December</i>	687	15 938	23 495	157	752
<b>Des 2022</b>	<b>687</b>	<b>15 938</b>	<b>23 495</b>	<b>157</b>	<b>752</b>
<b>Des 2021</b>	<b>26</b>	<b>10 512</b>	<b>22 558</b>	<b>163</b>	<b>2 442</b>
<b>Des 2020</b>	<b>8 669</b>	<b>9 887</b>	<b>13 299</b>	<b>1 139</b>	<b>5 968</b>
<b>Des 2019</b>	<b>17 886</b>	<b>10 611</b>	<b>16 033</b>	<b>10 894</b>	<b>5 782</b>
<b>Des 2018</b>	<b>46 261</b>	<b>11 829</b>	<b>15 315</b>	<b>7 849</b>	<b>1 592</b>



Lanjutan Tabel/*Continued Table* 9.2.2

Bulan <i>Month</i>	Jasa Kesehatan Dan Kegiatan Lainnya <i>Health and social work activities</i>	Jasa Lainnya <i>Other service activities</i>	Lainnya <i>Others</i>	Jumlah <i>Total</i>
(1)	(17)	(18)	(19)	(20)
Januari/ <i>January</i>	11 151	143 026	1 651 245	2 881 450
Pebruari/ <i>February</i>	11 006	147 100	1 664 973	2 899 752
Maret/ <i>March</i>	10 820	148 956	1 701 381	2 956 180
April/ <i>April</i>	11 127	151 037	1 728 480	2 978 802
Mei/ <i>May</i>	10 936	149 670	1 730 338	2 980 307
Juni/ <i>June</i>	10 644	151 201	1 756 242	3 014 408
Juli/ <i>July</i>	11 184	147 871	1 766 112	3 040 179
Agustus/ <i>August</i>	10 739	151 733	1 784 349	3 065 405
September/ <i>September</i>	16 549	152 805	1 796 496	3 082 907
Oktober/ <i>October</i>	16 224	154 498	1 812 985	3 119 694
November/ <i>November</i>	19 752	155 792	1 832 554	3 147 557
Desember/ <i>December</i>	21 402	154 714	1 884 746	3 192 297
<b>Des 2022</b>	<b>21 402</b>	<b>154 714</b>	<b>1 884 746</b>	<b>3 192 297</b>
<b>Des 2021</b>	<b>11 154</b>	<b>141 864</b>	<b>1 655 464</b>	<b>2 888 004</b>
<b>Des 2020</b>	<b>6 359</b>	<b>182 168</b>	<b>1 601 625</b>	<b>2 783 479</b>
<b>Des 2019</b>	<b>11 807</b>	<b>130 665</b>	<b>1 589 822</b>	<b>2 756 394</b>
<b>Des 2018</b>	<b>7 189</b>	<b>70 741</b>	<b>1 514 903</b>	<b>2 688 922</b>

Sumber/*Source* : Kantor Perwakilan Bank Indonesia Provinsi Kalimantan Barat/ *Regional Office of Bank Indonesia Kalimantan Barat Province*

**Tabel 9.2.3** **Posisi Kredit Mikro Kecil dan Menengah pada Bank Umum dan BPR Menurut Jenis Penggunaannya di Kota Singkawang (juta rupiah), 2022**  
***Outstanding of Micro, Small, and Medium Credit of Commercial and Rural Banks by Type of Credits in Singkawang Municipality (million rupiahs), 2022***

Bulan Month	Modal Kerja Working Capital	Investasi Investment	Tidak Teridentifikasi Unidentified	Jumlah Total
(1)	(2)	(3)	(4)	(5)
Januari/January	713 675	315 092	-	1 028 766
Pebruari/February	672 078	359 630	-	1 031 708
Maret/March	697 857	359 403	-	1 057 260
April/April	692 243	356 863	-	1 049 106
Mei/May	691 264	353 969	-	1 045 234
Juni/June	706 230	358 608	-	1 064 838
Juli/July	758 513	324 175	-	1 082 688
Agustus/August	755 595	327 795	-	1 083 390
September/September	762 858	332 965	-	1 095 823
Oktober/October	769 455	332 610	-	1 102 065
November/November	790 889	340 989	-	1 131 878
Desember/December	780 380	344 301	-	1 124 680
<b>Des 2022</b>	<b>780 380</b>	<b>344 301</b>	<b>-</b>	<b>1 124 680</b>
<b>Des 2021</b>	<b>731 982</b>	<b>309 266</b>	<b>-</b>	<b>1 041 248</b>
<b>Des 2020</b>	<b>641 262</b>	<b>323 414</b>	<b>-</b>	<b>964 677</b>
<b>Des 2019</b>	<b>683 065</b>	<b>328 788</b>	<b>-</b>	<b>1 011 853</b>
<b>Des 2018</b>	<b>695 754</b>	<b>285 061</b>	<b>-</b>	<b>980 815</b>

Sumber/Source : Kantor Perwakilan Bank Indonesia Provinsi Kalimantan Barat/ Regional Office of Bank Indonesia Kalimantan Barat Province

**Tabel**  
**Table** 9.2.4

**Posisi Kredit Mikro Kecil dan Menengah pada Bank Umum dan BPR Menurut Kriteria Usaha di Kota Singkawang (juta rupiah), 2022**  
**Outstanding of Micro, Small, and Medium Credit of Commercial and Rural Banks by Business Criteria in Singkawang Municipality (million rupiahs), 2022**

<b>Bulan</b> <b>Month</b>	<b>Mikro</b> <b>Micro</b> (sd/Up to Rp 50 juta/million)	<b>Kecil</b> <b>Small</b> (> Rp 50 juta/ million-Rp 500 juta/million)	<b>Menengah</b> <b>Medium</b> (> Rp 500 juta/ million - Rp 5 miliar/billion)	<b>Jumlah</b> <b>Total</b>
(1)	(2)	(3)	(4)	(5)
Januari/January	243 986	586 376	198 404	1 028 766
Pebruari/February	252 465	593 935	185 308	1 031 708
Maret/March	254 624	608 337	194 298	1 057 260
April/April	259 488	605 008	184 610	1 049 106
Mei/May	256 883	599 841	188 510	1 045 234
Juni/June	260 118	606 813	197 907	1 064 838
Juli/July	263 385	611 061	208 242	1 082 688
Agustus/August	264 885	613 325	205 180	1 083 390
September/September	320 863	582 416	192 544	1 095 823
Oktober/October	321 770	584 701	195 594	1 102 065
November/November	327 540	586 173	218 165	1 131 878
Desember/December	325 544	586 010	213 127	1 124 680
<b>Des 2022</b>	<b>325 544</b>	<b>586 010</b>	<b>213 127</b>	<b>1 124 680</b>
<b>Des 2021</b>	<b>227 871</b>	<b>600 227</b>	<b>213 150</b>	<b>1 041 248</b>
<b>Des 2020</b>	<b>116 520</b>	<b>502 795</b>	<b>345 361</b>	<b>964 677</b>
<b>Des 2019</b>	<b>142 452</b>	<b>491 241</b>	<b>378 160</b>	<b>1 011 853</b>
<b>Des 2018</b>	<b>152 402</b>	<b>464 155</b>	<b>364 258</b>	<b>980 815</b>

Sumber/Source : Kantor Perwakilan Bank Indonesia Provinsi Kalimantan Barat/ Regional Office of Bank Indonesia Kalimantan Barat Province

**Tabel** 9.2.5 **Posisi Kredit Mikro Kecil dan Menengah pada Bank Umum dan BPR Menurut Sektor Ekonomi di Kota Singkawang (juta rupiah), 2022**  
**Table** 9.2.5 **Outstanding of Micro, Small, and Medium Credit of Commercial and Rural Banks by Economics Sectors in Singkawang Municipality (million rupiahs), 2022**

<b>Bulan</b> <i>Month</i>	<b>Pertanian, Peternakan, Kehutanan &amp; Perikanan</b> <i>Agriculture, Livestock, Forestry &amp; Fishery</i>	<b>Pertamba- ngan dan Penggalian</b> <i>Mining and Quarrying</i>	<b>Industri Pengolahan</b> <i>Manufacturing Industry</i>	<b>Pengadaan Listrik dan Gas</b> <i>Electricity and Gas Supply</i>	<b>Pengadaan Air, Pengelolaan Sampah</b> <i>Water supply, sewerage</i>
(1)	(2)	(3)	(4)	(5)	(6)
Januari/ <i>January</i>	92 809	1 666	54 973	1 053	749
Pebruari/ <i>February</i>	95 464	1 662	53 045	1 021	768
Maret/ <i>March</i>	99 396	1 657	60 062	988	756
April/ <i>April</i>	99 630	1 652	61 084	955	745
Mei/ <i>May</i>	99 669	2 147	59 329	922	734
Juni/ <i>June</i>	99 516	2 142	64 261	1 136	722
Juli/ <i>July</i>	104 174	2 137	66 259	1 100	695
Agustus/ <i>August</i>	106 412	2 126	60 271	1 059	685
September/ <i>September</i>	105 342	2 315	59 669	1 171	278
Oktober/ <i>October</i>	107 789	2 304	60 758	1 009	245
November/ <i>November</i>	113 841	2 293	60 453	970	233
Desember/ <i>December</i>	112 988	2 286	63 065	933	225
<b>Des 2022</b>	<b>112 988</b>	<b>2 286</b>	<b>63 065</b>	<b>933</b>	<b>225</b>
<b>Des 2021</b>	<b>88 472</b>	<b>2 106</b>	<b>52 573</b>	<b>1 086</b>	<b>797</b>
<b>Des 2020</b>	<b>71 813</b>	<b>2 144</b>	<b>57 173</b>	<b>1 857</b>	<b>641</b>
<b>Des 2019</b>	<b>64 811</b>	<b>2 564</b>	<b>68 888</b>	<b>1 001</b>	<b>223</b>
<b>Des 2018</b>	<b>52 231</b>	<b>2 458</b>	<b>62 104</b>	<b>-</b>	<b>748</b>

Lanjutan Tabel/Continued Table 9.2.5

Bulan Month	Konstruksi Construction	Perdagangan Besar dan Kecil Wholesale and retail trade, repair	Transportasi Dan Pergudangan Transportation and storage	Penyediaan Akomodasi dan Makan Minum Accommodation and food service	Informasi Dan Komunikasi Information and communication
(1)	(7)	(8)	(9)	(10)	(11)
Januari/January	13 845	633 278	29 320	72 969	926
Pebruari/February	13 332	631 346	30 057	73 586	1 293
Maret/March	13 592	639 354	31 357	75 915	1 272
April/April	12 664	630 418	31 314	76 790	1 404
Mei/May	13 165	629 040	31 325	76 961	1 481
Juni/June	12 091	641 229	31 518	77 296	1 457
Juli/July	12 132	648 313	32 941	77 564	2 533
Agustus/August	10 764	648 980	32 681	79 389	2 491
September/September	12 822	651 495	34 108	79 671	2 270
Oktober/October	14 978	649 596	33 904	82 862	2 243
November/November	16 317	661 111	34 772	80 809	11 949
Desember/December	12 577	650 488	35 708	82 325	11 656
<b>Des 2022</b>	<b>12 577</b>	<b>650 488</b>	<b>35 708</b>	<b>82 325</b>	<b>11 656</b>
<b>Des 2021</b>	<b>27 693</b>	<b>642 083</b>	<b>29 229</b>	<b>72 132</b>	<b>945</b>
<b>Des 2020</b>	<b>23 525</b>	<b>597 466</b>	<b>18 277</b>	<b>32 959</b>	<b>1 018</b>
<b>Des 2019</b>	<b>35 027</b>	<b>606 371</b>	<b>19 084</b>	<b>30 134</b>	<b>2 023</b>
<b>Des 2018</b>	<b>38 567</b>	<b>622 072</b>	<b>17 767</b>	<b>34 357</b>	<b>2 603</b>

Lanjutan Tabel/Continued Table 9.2.5

Bulan Month	Jasa Keuangan Dan Asuransi Financial and insurance activities	Real Estate Real Estate	Jasa Perusahaan Business Services	Administrasi Pemerintahan, Pertahanan, Public administration and defence	Jasa Pendidikan Education
(1)	(12)	(13)	(14)	(15)	(16)
Januari/January	-	10 387	23 000	-	2 349
Pebruari/February	-	9 787	22 785	-	2 150
Maret/March	-	11 041	22 496	-	1 989
April/April	-	9 252	22 421	-	1 900
Mei/May	-	8 683	22 645	-	1 736
Juni/June	4	10 554	22 530	-	1 673
Juli/July	2	14 197	22 899	-	1 613
Agustus/August	376	13 722	23 650	-	1 573
September/September	703	14 360	23 750	-	1 516
Oktober/October	691	13 127	23 637	-	1 431
November/November	679	12 250	23 540	-	956
Desember/December	667	14 422	23 495	-	752
<b>Des 2022</b>	<b>667</b>	<b>14 422</b>	<b>23 495</b>	<b>-</b>	<b>752</b>
<b>Des 2021</b>	<b>-</b>	<b>9 513</b>	<b>22 339</b>	<b>-</b>	<b>2 442</b>
<b>Des 2020</b>	<b>8 669</b>	<b>7 975</b>	<b>13 058</b>	<b>969</b>	<b>5 810</b>
<b>Des 2019</b>	<b>17 886</b>	<b>7 850</b>	<b>15 797</b>	<b>826</b>	<b>5 753</b>
<b>Des 2018</b>	<b>46 261</b>	<b>8 984</b>	<b>15 060</b>	<b>424</b>	<b>1 592</b>

Lanjutan Tabel/*Continued Table 9.2.5*

Bulan <i>Month</i>	Jasa Kesehatan Dan Kegiatan Lainnya <i>Health and social work activities</i>	Jasa Lainnya <i>Other service activities</i>	Lainnya <i>Others</i>	Jumlah <i>Total</i>
(1)	(17)	(18)	(19)	(20)
Januari/ <i>January</i>	10 961	80 479	-	1 028 766
Pebruari/ <i>February</i>	10 820	84 593	-	1 031 708
Maret/ <i>March</i>	10 639	86 745	-	1 057 260
April/ <i>April</i>	10 999	87 878	-	1 049 106
Mei/ <i>May</i>	10 811	86 587	-	1 045 234
Juni/ <i>June</i>	10 520	88 191	-	1 064 838
Juli/ <i>July</i>	11 062	85 066	-	1 082 688
Agustus/ <i>August</i>	10 620	88 590	-	1 083 390
September/ <i>September</i>	16 432	89 922	-	1 095 823
Oktober/ <i>October</i>	16 110	91 381	-	1 102 065
November/ <i>November</i>	19 040	92 664	-	1 131 878
Desember/ <i>December</i>	20 702	92 391	-	1 124 680
<b>Des 2022</b>	<b>20 702</b>	<b>92 391</b>	<b>-</b>	<b>1 124 680</b>
<b>Des 2021</b>	<b>10 959</b>	<b>78 879</b>	<b>-</b>	<b>1 041 248</b>
<b>Des 2020</b>	<b>5 316</b>	<b>116 006</b>	<b>-</b>	<b>964 677</b>
<b>Des 2019</b>	<b>5 740</b>	<b>127 876</b>	<b>-</b>	<b>1 011 853</b>
<b>Des 2018</b>	<b>7 133</b>	<b>68 455</b>	<b>-</b>	<b>980 815</b>

Sumber/*Source* : Kantor Perwakilan Bank Indonesia Provinsi Kalimantan Barat/ *Regional Office of Bank Indonesia Kalimantan Barat Province*

**Tabel** 9.2.6 **Besarnya Nilai Pinjaman dan Nilai Sisa Pinjam yang Diberikan Perum Pegadaian di Kota Singkawang (juta rupiah), 2022**  
**Number of Loans and Unpaid Loans Distributed by Pawnshop Authority in Perum Pegadaian at Singkawang Municipality (million rupiahs), 2022**

Uraian Description	Pinjaman Yang Diberikan Loans		Sisa Pinjaman Unpaid Loans	
	2021	2022	2021	2022
(1)	(2)	(3)	(4)	(5)
< Rp. 150.000	11 450	4 580	3 060	2 740
Rp. 150.000 – Rp. 500.000	154 700	196 700	45 720	139 260
Rp. 510.000 – Rp. 20.000.000	78 994	86 735	28 285	28 075
>Rp. 20.000.000	42 262	46 405	16 362	16 400
<b>Jumlah/Total</b>	<b>287 406</b>	<b>334 420</b>	<b>93 427</b>	<b>186 475</b>

Sumber/Source: PT. Pegadaian (Persero) Kantor Cab.Singkawang/PT.Pegadaian (Persero) Branch Singkawang Municipality



**Tabel 9.2.7** Banyaknya Nasabah Menurut Lapangan Usaha Nasabah Perum Pegadaian di Kota Singkawang, 2018–2022  
**Number of Costumer of Pawnshop Authority by Sector in Perum Pegadaian at Singkawang Municipality, 2018–2022**

Lapangan Usaha Sector	2018	2019	2020	2021	2022*
(1)	(2)	(3)	(4)	(5)	(6)
Petani/Farmer	3 211	3 525	3 870	4 254	...
Nelayan/Fisherman	505	555	690	669	...
Industri Kecil/Small Industry	156	172	189	206	...
Pedagang/Traders	3 027	3 324	3 649	4 385	...
Karyawan/Employee	9 952	10 927	11 998	13 186	...
Lainnya/Others	97 000	106 506	116 943	128 519	...
<b>Jumlah/Total</b>	<b>113 851</b>	<b>125 009</b>	<b>137 339</b>	<b>151 219</b>	<b>17 360</b>

Catatan/Note :\*) Hanya nasabah aktif/Active costumer only  
 ...) Data tidak tersedia/Data not available

Sumber/Source : PT. Pegadaian (Persero) Kantor Cab.Singkawang/PT.Pegadaian (Persero) Branch Singkawang Municipality

**Tabel** 9.2.8 **Realisasi Penerimaan Pajak Bumi dan Bangunan Menurut Sektor di Kota Singkawang (ribu rupiah), 2022**  
**Table** 9.2.8 **Realization of Property Tax by Sector in Singkawang Municipality (thousand rupiahs), 2022**

Bulan Month	Pertanian, Kehutanan, dan Perikanan Agriculture, Forestry and Fisheries	Pertambangan dan Penggalian Mining and Excavation	Jumlah Total
(1)	(2)	(3)	(4)
Januari/January	749 559	38 230	787 789
Pebruari/February	641 208	3 000	644 208
Maret/March	173 800	866	174 666
April/April	255 947	-	255 947
Mei/May	316 495	-	316 495
Juni/June	2 689 286	35 860	2 725 146
Juli/July	682 349	10 036	692 385
Agustus/August	1 873 618	-	1 873 618
September/September	23 962 614	69	23 962 683
Oktober/October	5 948 170	18 949	5 967 119
November/November	729 051	80	729 131
Desember/December	843 705	490 550	1 334 256
<b>2 0 2 2</b>	<b>38 865 802</b>	<b>597 640</b>	<b>39 463 442</b>
<b>2 0 2 1</b>	<b>33 689 196</b>	<b>2 178 195</b>	<b>35 867 391</b>
<b>2 0 2 0</b>	<b>36 219 927</b>	<b>5 995 092</b>	<b>42 215 019</b>
<b>2 0 1 9</b>	<b>31 026 300</b>	<b>-</b>	<b>31 026 300</b>
<b>2 0 1 8</b>	<b>35 871 292</b>	<b>-</b>	<b>35 871 292</b>

Sumber/Source : KPP Pratama Singkawang/KPP-Pratama of Singkawang Municipality

**Tabel**  
**Table****9.2.9****Realisasi Seluruh Penerimaan Pajak Menurut Bulan dan Jenis Pajak di Kota Singkawang (ribu rupiah), 2022**  
**Realization of Tax by Sector in Singkawang Municipality (thousand rupiahs), 2022**

Bulan Month	Pajak Langsung Tanpa Impor Direct Tax Without Import	Pajak Tak Langsung Tanpa Impor Direct Tax Without Import	Pajak Impor Import Tax	Jumlah Total
(1)	(2)	(3)	(4)	(5)
Januari/January	13 652 269	15 200 877	1 537	28 854 683
Pebruari/February	9 227 689	11 256 706	35 900	20 520 295
Maret/March	14 797 030	10 625 918	46	25 422 994
April/April	27 919 959	15 179 103	1 114	43 100 176
Mei/May	13 713 352	13 497 330	1 056	27 211 737
Juni/June	68 658 686	12 625 016	105 878	81 389 580
Juli/July	10 404 118	10 844 014	579	21 248 711
Agustus/August	11 384 609	9 401 551	8 467	20 794 627
September/September	10 550 726	13 601 136	514	24 152 376
Oktober/October	9 254 761	12 892 759	23 103	22 170 623
November/November	12 770 934	15 659 000	160 170	28 590 104
Desember/December	15 439 207	24 076 621	4 890	39 520 719
<b>2022</b>	<b>217 773 340</b>	<b>164 860 030</b>	<b>343 254</b>	<b>382 976 625</b>
<b>2021</b>	<b>130 513 370</b>	<b>164 664 375</b>	<b>2 403 654</b>	<b>297 581 399</b>
<b>2020</b>	<b>126 474 919</b>	<b>100 207 884</b>	<b>394 729</b>	<b>227 077 531</b>
<b>2019</b>	<b>135 063 716</b>	<b>94 320 056</b>	<b>729 230</b>	<b>230 113 001</b>
<b>2018</b>	<b>93 815 707</b>	<b>79 784 262</b>	<b>574 686</b>	<b>174 174 655</b>

Sumber/Source : KPP Pratama Singkawang/KPP-Pratama of Singkawang Municipality

### 9.3 HARGA-HARGA PRICES

**Tabel** 9.3.1 **Indeks Harga Konsumen per Bulan Menurut Kelompok Pengeluaran (2018=100) di Kota Singkawang, 2022**  
*Consumer Price Index per Month by Expenditure Group (2018=100) in Singkawang Municipality, 2022*

Bulan Month	Kelompok Pengeluaran/Expenditure Group			
	Umum General	Makanan, Minuman dan Tembakau Food, Drinks and Tobacco	Pakaian dan Alas Kaki Clothing and Footwear	Perumahan, Air, Listrik, Gas dan Bahan Bakar Lainnya Housing, Water, Electricity and Household Fuel
(1)	(2)	(3)	(4)	(5)
Januari/January	107,45	112,67	99,53	101,71
Pebruari/February	107,61	112,65	99,53	101,76
Maret/March	107,83	112,11	99,52	102,13
April/April	109,23	115,50	99,59	102,31
Mei/May	110,37	117,69	99,76	102,45
Juni/June	110,27	116,92	99,76	102,53
Juli/July	110,69	117,49	99,77	102,58
Agustus/August	110,08	115,24	99,92	102,82
September/September	111,91	116,69	99,93	102,84
Oktober/October	112,06	116,35	99,85	103,18
November/November	112,55	117,52	99,81	103,19
Desember/December	113,11	118,82	99,89	103,33
<b>2022</b>	<b>110,26</b>	<b>115,80</b>	<b>99,74</b>	<b>102,57</b>
<b>2021</b>	<b>105,23</b>	<b>107,86</b>	<b>99,44</b>	<b>100,99</b>
<b>2020</b>	<b>102,79</b>	<b>102,82</b>	<b>99,73</b>	<b>100,70</b>

Lanjutan Tabel/*Continued Table* 9.3.1

Bulan <i>Month</i>	Kelompok Pengeluaran/ <i>Expenditure Group</i>			
	Perlengkapan, Peralatan dan Pemeliharaan Rutin Rumah Tangga <i>Household Equipment, Tools and Routine Maintenance</i>	Kesehatan <i>Health</i>	Transportasi <i>Transportation</i>	Informasi, Komunikasi, dan Jasa Keuangan <i>Information, Communication and Financial Services</i>
(1)	(6)	(7)	(8)	(9)
Januari/ <i>January</i>	107,50	104,69	104,68	98,52
Pebruari/ <i>February</i>	108,41	106,84	105,14	98,52
Maret/ <i>March</i>	109,44	108,78	105,54	98,52
April/ <i>April</i>	110,19	109,01	105,56	98,53
Mei/ <i>May</i>	110,73	109,01	106,61	98,53
Juni/ <i>June</i>	110,99	109,45	107,56	98,53
Juli/ <i>July</i>	111,19	109,45	107,78	98,51
Agustus/ <i>August</i>	111,37	109,54	108,10	98,49
September/ <i>September</i>	111,44	109,62	121,23	98,49
Oktober/ <i>October</i>	111,92	110,67	122,24	98,40
November/ <i>November</i>	112,22	110,67	122,30	98,38
Desember/ <i>December</i>	112,28	111,41	122,43	98,38
<b>2022</b>	<b>110,64</b>	<b>109,10</b>	<b>111,60</b>	<b>98,48</b>
<b>2021</b>	<b>105,25</b>	<b>104,77</b>	<b>103,82</b>	<b>98,59</b>
<b>2020</b>	<b>103,87</b>	<b>101,32</b>	<b>102,71</b>	<b>98,77</b>

Lanjutan Tabel/Continued Table 9.3.1

Bulan Month	Kelompok Pengeluaran/Expenditure Group			
	Rekreasi, Olahraga, dan Budaya <i>Recreation, Sports and Culture</i>	Pendidikan <i>Education</i>	Penyediaan Makanan dan Minuman/ Restoran <i>Food and Beverage Providers/ Restaurant</i>	Perawatan Pribadi dan Jasa Lainnya <i>Personal Care and Other Services</i>
(1)	(10)	(11)	(12)	(13)
Januari/January	102,93	107,19	109,49	113,43
Pebruari/February	102,93	107,19	109,49	113,73
Maret/March	102,93	106,65	112,62	113,36
April/April	102,94	106,65	113,75	113,81
Mei/May	103,50	106,65	116,02	114,01
Juni/June	104,67	106,65	116,04	114,31
Juli/July	105,76	107,54	116,73	115,54
Agustus/August	105,82	109,27	116,73	116,13
September/September	103,54	109,27	117,23	116,56
Oktober/October	103,91	109,27	117,69	117,05
November/November	105,23	109,27	118,19	117,04
Desember/December	105,42	109,27	118,19	117,81
<b>2022</b>	<b>104,13</b>	<b>107,91</b>	<b>115,18</b>	<b>115,23</b>
<b>2021</b>	<b>101,87</b>	<b>107,21</b>	<b>108,66</b>	<b>111,41</b>
<b>2020</b>	<b>101,66</b>	<b>106,88</b>	<b>106,86</b>	<b>107,38</b>

Sumber/Source : Badan Pusat Statistik Kota Singkawang/BPS-Statistics of Singkawang Municipality

**Tabel**  
**Table** 9.3.2

**Laju Inflasi Bulanan Menurut Kelompok Pengeluaran (2018=100) di Kota Singkawang, 2022**  
**Monthly Inflation Rate by Expenditure Group (2018=100), in Singkawang Municipality 2022**

Bulan Month	Kelompok Pengeluaran/Expenditure Group			
	Umum General	Makanan, Minuman dan Tembakau Food, Drinks and Tobacco	Pakaian dan Alas Kaki Clothing and Footwear	Perumahan, Air, Listrik, Gas dan Bahan Bakar Lainnya Housing, Water, Electricity and Household Fuel
(1)	(2)	(3)	(4)	(5)
Januari/January	0,66	1,26	0,01	0,13
Pebruari/February	0,15	-0,02	0,00	0,05
Maret/March	0,20	-0,48	-0,01	0,36
April/April	1,30	3,02	0,07	0,18
Mei/May	1,04	1,90	0,17	0,14
Juni/June	-0,09	-0,65	0,00	0,08
Juli/July	0,38	0,49	0,01	0,05
Agustus/August	-0,55	-1,92	0,15	0,23
September/September	1,66	1,26	0,01	0,02
Oktober/October	0,13	-0,29	-0,08	0,33
November/November	0,44	1,01	-0,04	0,01
Desember/December	0,50	1,11	0,08	0,14
<b>2022</b>	<b>5,96</b>	<b>6,79</b>	<b>0,37</b>	<b>1,72</b>
<b>2021</b>	<b>2,55</b>	<b>4,88</b>	<b>0,37</b>	<b>1,21</b>
<b>2020</b>	<b>2,72</b>	<b>6,68</b>	<b>-3,06</b>	<b>-0,32</b>

Lanjutan Tabel/Continued Table 9.3.2

Bulan Month	Kelompok Pengeluaran/Expenditure Group			
	Perlengkapan, Peralatan dan Pemeliharaan Rumahan Rutin Household Equipment, Tools and Routine Maintenance	Kesehatan Health	Transportasi Transportation	Informasi, Komunikasi, dan Jasa Keuangan Information, Communication and Financial Services
(1)	(6)	(7)	(8)	(9)
Januari/January	1,92	0,15	0,15	-0,80
Pebruari/February	0,85	2,05	0,44	0,00
Maret/March	0,95	1,82	0,38	0,00
April/April	0,69	0,21	0,02	0,01
Mei/May	0,49	0,00	0,99	0,00
Juni/June	0,23	0,40	0,89	0,00
Juli/July	0,18	0,00	0,20	-0,02
Agustus/August	0,16	0,08	0,30	-0,02
September/September	0,06	0,07	12,15	0,00
Oktober/October	0,43	0,96	0,83	-0,09
November/November	0,27	0,00	0,05	-0,02
Desember/December	0,05	0,67	0,11	0,00
<b>2022</b>	<b>6,46</b>	<b>6,58</b>	<b>17,14</b>	<b>-0,22</b>
<b>2021</b>	<b>1,24</b>	<b>1,15</b>	<b>1,35</b>	<b>0,12</b>
<b>2020</b>	<b>0,47</b>	<b>4,46</b>	<b>0,89</b>	<b>-1,46</b>



Lanjutan Tabel/Continued Table 9.3.2

Bulan Month	Kelompok Pengeluaran/ <i>Expenditure Group</i>			
	Rekreasi, Olahraga, dan Budaya <i>Recreation, Sports and Culture</i>	Pendidikan <i>Education</i>	Penyediaan Makanan dan Minuman/ Restoran <i>Food and Beverage Providers/ Restaurant</i>	Perawatan Pribadi dan Jasa Lainnya <i>Personal Care and Other Services</i>
(1)	(10)	(11)	(12)	(13)
Januari/ <i>January</i>	0,09	0,00	0,00	1,04
Pebruari/ <i>February</i>	0,00	0,00	0,00	0,26
Maret/ <i>March</i>	0,00	-0,50	2,86	-0,33
April/ <i>April</i>	0,01	0,00	1,00	0,40
Mei/ <i>May</i>	0,54	0,00	2,00	0,18
Juni/ <i>June</i>	1,13	0,00	0,02	0,26
Juli/ <i>July</i>	1,04	0,83	0,59	1,08
Agustus/ <i>August</i>	0,06	1,61	0,00	0,51
September/ <i>September</i>	-2,15	0,00	0,43	0,37
Oktober/ <i>October</i>	0,36	0,00	0,39	0,42
November/ <i>November</i>	1,27	0,00	0,42	-0,01
Desember/ <i>December</i>	0,18	0,00	0,00	0,66
<b>2022</b>	<b>2,51</b>	<b>1,94</b>	<b>7,95</b>	<b>4,94</b>
<b>2021</b>	<b>0,97</b>	<b>0,48</b>	<b>1,77</b>	<b>2,69</b>
<b>2020</b>	<b>0,72</b>	<b>0,55</b>	<b>2,62</b>	<b>4,46</b>

Sumber/Source : Badan Pusat Statistik Kota Singkawang/BPS-Statistics of Singkawang Municipality

**Tabel** 9.3.3 **Inflasi Kota Singkawang Menurut Kelompok Barang (persen), 2020–2022**  
**Table** 9.3.3 **Inflation Rate in Singkawang Municipality by Items Group (percent), 2020–2022**

Uraian Description	2020	2021	2022
(1)	(2)	(3)	(4)
Umum / General	2,72	2,55	5,96
Makanan, Minuman dan Tembakau / Food, Drinks and Tobacco	6,68	4,88	6,79
Pakaian dan Alas Kaki / Clothing and Footwear	-3,06	0,37	0,37
Perumahan, Air, Listrik, Gas dan Bahan Bakar Lainnya / Housing, Water, Electricity and Household Fuel	-0,32	1,21	1,72
Perlengkapan, Peralatan dan Pemeliharaan Rutin Rumah Tangga / Household Equipment, Tools and Routine Maintenance	0,47	1,24	6,46
Kesehatan / Health	4,46	1,15	6,58
Transportasi / Transportation	0,89	1,35	17,14
Informasi, Komunikasi, dan Jasa Keuangan / Information, Communication and Financial Services	-1,46	0,12	-0,22
Rekreasi, Olahraga, dan Budaya / Recreation, Sports and Culture	0,72	0,97	2,51
Pendidikan / Education	0,55	0,48	1,94
Penyediaan Makanan dan Minuman/Restoran / Food and Beverage Providers/Restaurant	2,62	1,77	7,95
Perawatan Pribadi dan Jasa Lainnya / Personal Care and Other Services	4,46	2,69	4,94

Sumber/Source : Badan Pusat Statistik Kota Singkawang/BPS-Statistics of Singkawang Municipality

**Tabel**  
**Table** 9.3.4**Perkembangan Rata-Rata Harga Bahan Makanan di Kota Singkawang (rupiah/kilogram), 2022**  
**Trend of Average Basic Primary Goods Price in Singkawang Municipality (rupiahs/kilogram), 2022**

<b>Bulan</b> <b>Month</b>	<b>Beras Lokal</b> <b>Local Rice</b>	<b>Kacang Tanah</b> <b>Peanuts</b>	<b>Tepung Terigu</b> <b>Flour</b>
(1)	(2)	(3)	(4)
Januari/January	10 000	31 778	11 364
Pebruari/February	10 000	31 333	11 659
Maret/March	10 000	30 333	11 976
April/April	10 000	30 000	12 004
Mei/May	10 000	29 944	12 249
Juni/June	10 000	30 000	12 575
Juli/July	10 000	30 111	12 887
Agustus/August	10 000	30 111	13 123
September/September	10 000	29 944	13 267
Oktober/October	10 000	30 333	13 410
November/November	10 000	30 000	13 320
Desember/December	10 000	30 000	13 477
<b>2 0 2 2</b>	<b>10 000</b>	<b>30 324</b>	<b>12 609</b>
<b>2 0 2 1</b>	<b>10 000</b>	<b>29 539</b>	<b>9 351</b>
<b>2 0 2 0</b>	<b>10 034</b>	<b>30 361</b>	<b>9 143</b>
<b>2 0 1 9</b>	<b>9 876</b>	<b>26 542</b>	<b>-</b>
<b>2 0 1 8</b>	<b>10 093</b>	<b>26 010</b>	<b>-</b>

Sumber/Source : Badan Pusat Statistik Kota Singkawang/BPS-Statistics of Singkawang Municipality

**Tabel** 9.3.5 **Perkembangan Rata-Rata Harga Buah-Buahan di Kota Singkawang (rupiah/sisir/buah/kilogram), 2022**  
**Table** 9.3.5 **Trend of Average Fruits Price in Singkawang Municipality (rupiah/comb/fruit/kilogram), 2022**

<b>Bulan Month</b>	<b>Pisang Banana (sisir)</b>	<b>Nanas Pineapple (buah)</b>	<b>Jeruk Sunkist (kilogram)</b>	<b>Semangka Watermelon (kilogram)</b>
(1)	(2)	(3)	(4)	(5)
Januari/January	5 222	8 800	18 000	9 600
Pebruari/February	5 222	7 667	17 833	9 500
Maret/March	5 222	7 500	17 429	9 714
April/April	5 222	8 000	16 571	9 714
Mei/May	5 333	8 000	14 857	9 571
Juni/June	5 333	8 000	15 286	9 857
Juli/July	5 333	8 000	16 143	9 857
Agustus/August	5 333	6 500	14 286	10 143
September/September	5 333	8 750	14 286	10 000
Oktober/October	5 333	8 750	14 571	9 857
November/November	5 333	8 000	14 286	9 500
Desember/December	5 333	8 000	14 714	9 571
<b>2 0 2 2</b>	<b>5 296</b>	<b>7 997</b>	<b>15 688</b>	<b>9 740</b>
<b>2 0 2 1</b>	<b>5 317</b>	<b>6 958</b>	<b>14 986</b>	<b>8 239</b>
<b>2 0 2 0</b>	<b>5 317</b>	<b>6 958</b>	<b>14 986</b>	<b>8 239</b>
<b>2 0 1 9</b>	<b>5 334</b>	<b>7 750</b>	<b>13 069</b>	<b>7 570</b>
<b>2 0 1 8</b>	<b>5 334</b>	<b>7 055</b>	<b>12 114</b>	<b>7 500</b>

Sumber/Source : Badan Pusat Statistik Kota Singkawang/BPS-Statistics of Singkawang Municipality

**Tabel**  
**Table** 9.3.6**Perkembangan Rata-Rata Harga Sayur-Sayuran di Kota Singkawang (rupiah/kilogram), 2022**  
**Trend of Average Vegetables Price in Singkawang Municipality (rupiah/kilogram), 2022**

<b>Bulan</b> <b>Month</b>	<b>Kangkung</b> <b>Water</b> <b>Cabbage</b>	<b>Bayam</b> <b>Spinach</b>	<b>Kol Putih</b> <b>Cabbage</b>	<b>Kacang</b> <b>Panjang</b> <b>Longyam</b> <b>Beans</b>	<b>Kentang</b> <b>Potatoes</b>
(1)	(2)	(3)	(4)	(5)	(6)
Januari/January	9 300	13 200	13 500	9 600	17 600
Pebruari/February	9 200	13 800	13 250	10 400	17 600
Maret/March	8 700	15 000	12 875	10 400	16 600
April/April	8 700	14 700	15 500	11 800	16 900
Mei/May	8 800	15 600	15 750	12 400	16 500
Juni/June	8 800	15 000	17 750	11 200	16 100
Juli/July	8 600	15 000	18 250	11 200	17 200
Agustus/August	9 000	15 000	17 000	10 000	17 400
September/September	9 700	15 900	16 375	12 400	16 700
Oktober/October	9 000	15 100	14 875	11 400	16 900
November/November	10 100	16 100	13 500	11 400	17 000
Desember/December	10 100	17 400	13 500	12 200	16 800
<b>2 0 2 2</b>	<b>9 167</b>	<b>15 150</b>	<b>15 177</b>	<b>11 200</b>	<b>16 942</b>
<b>2 0 2 1</b>	<b>8 875</b>	<b>13 592</b>	<b>15 656</b>	<b>10 654</b>	<b>16 858</b>
<b>2 0 2 0</b>	<b>8 492</b>	<b>13 133</b>	<b>12 698</b>	<b>9 475</b>	<b>16 438</b>
<b>2 0 1 9</b>	<b>9 143</b>	<b>11 716</b>	<b>13 115</b>	<b>9 313</b>	<b>15 813</b>
<b>2 0 1 8</b>	<b>8 729</b>	<b>10 714</b>	<b>13 307</b>	<b>10 294</b>	<b>16 432</b>

Lanjutan Tabel/Continued Table 9.3.6

<b>Bulan Month</b>	<b>Cabai Merah Red pepper</b>	<b>Cabai Rawit Chili pepper</b>	<b>Ketimun Cucumber</b>	<b>Tomat Tomato</b>	<b>Terong Eggplant</b>
(1)	(7)	(8)	(9)	(10)	(11)
Januari/January	46 806	68 619	8 333	19 929	22 167
Pebruari/February	44 861	63 321	9 333	20 500	22 167
Maret/March	48 222	62 000	9 583	20 500	22 667
April/April	51 222	60 583	10 667	21 429	22 667
Mei/May	48 889	62 607	12 250	21 857	22 333
Juni/June	42 556	60 495	9 333	24 750	18 583
Juli/July	44 583	63 060	9 333	25 429	19 000
Agustus/August	45 139	61 774	9 250	22 964	19 000
September/September	45 889	61 524	9 833	20 714	19 333
Oktober/October	46 389	60 464	9 333	20 607	18 833
November/November	46 806	57 429	9 333	20 714	19 500
Desember/December	47 778	57 238	9 333	22 857	22 083
<b>2 0 2 2</b>	<b>46 595</b>	<b>61 593</b>	<b>9 660</b>	<b>21 854</b>	<b>20 694</b>
<b>2 0 2 1</b>	<b>49 429</b>	<b>67 608</b>	<b>8 938</b>	<b>20 458</b>	<b>21 191</b>
<b>2 0 2 0</b>	<b>45 756</b>	<b>60 445</b>	<b>8 240</b>	<b>18 313</b>	<b>19 438</b>
<b>2 0 1 9</b>	<b>68 713</b>	<b>63 550</b>	<b>8 115</b>	<b>14 750</b>	<b>16 531</b>
<b>2 0 1 8</b>	<b>63 005</b>	<b>56 598</b>	<b>7 875</b>	<b>14 500</b>	<b>16 016</b>

Lanjutan Tabel/*Continued Table* 9.3.6

<b>Bulan Month</b>	<b>Wortel Carrots</b>	<b>Buncis Kidney beans</b>	<b>Sawi Hijau Mustard Green</b>	<b>Bawang Merah Onion</b>	<b>Bawang Putih Garlics</b>
(1)	(12)	(13)	(14)	(15)	(16)
Januari/ <i>January</i>	18 625	23 750	13 200	28 393	26 792
Pebruari/ <i>February</i>	19 250	26 500	13 200	33 107	27 000
Maret/ <i>March</i>	19 125	23 750	13 200	35 400	27 533
April/ <i>April</i>	19 625	24 000	14 500	29 714	28 000
Mei/ <i>May</i>	20 250	27 875	22 500	29 643	27 242
Juni/ <i>June</i>	19 625	28 250	15 000	38 943	24 300
Juli/ <i>July</i>	19 000	26 500	15 000	50 286	22 625
Agustus/ <i>August</i>	19 250	24 000	15 000	45 750	23 292
September/ <i>September</i>	19 000	26 250	16 500	33 971	23 233
Oktober/ <i>October</i>	19 375	23 375	15 300	31 964	23 125
November/ <i>November</i>	19 375	21 750	18 300	38 179	22 250
Desember/ <i>December</i>	20 000	24 000	18 000	37 771	22 133
<b>2 0 2 2</b>	<b>19 375</b>	<b>25 000</b>	<b>15 808</b>	<b>36 093</b>	<b>24 794</b>
<b>2 0 2 1</b>	<b>19 188</b>	<b>22 427</b>	<b>14 546</b>	<b>30 383</b>	<b>24 899</b>
<b>2 0 2 0</b>	<b>20 094</b>	<b>20 313</b>	<b>14 742</b>	<b>37 075</b>	<b>27 000</b>
<b>2 0 1 9</b>	<b>19 917</b>	<b>27 719</b>	<b>14 493</b>	<b>27 330</b>	<b>26 360</b>
<b>2 0 1 8</b>	<b>20 776</b>	<b>19 287</b>	<b>12 219</b>	<b>25 558</b>	<b>21 595</b>

Sumber/*Source* : Badan Pusat Statistik Kota Singkawang/*BPS-Statistics of Singkawang Municipality*

**Tabel** 9.3.7 **Perkembangan Rata-Rata Harga Daging dan Telur di Kota Singkawang (rupiah/kilogram/butir), 2022**  
**Table** 9.3.7 **Trend of Average Meats and Eggs Price in Singkawang Municipality (rupiah/kilogram/egg), 2022**

Bulan Month	Sapi Cows	Babi Pig	Ayam Ras Broiler	Rampela Hati Segar Fresh Chicken Liver	Telur Ayam Ras Layer eggs
(1)	(2)	(3)	(4)	(5)	(6)
Januari/January	140 000	100 000	39 333	26 667	28 523
Pebruari/February	140 000	100 000	40 792	26 667	25 056
Maret/March	140 000	90 000	39 667	25 000	22 669
April/April	140 000	90 000	38 750	25 000	27 525
Mei/May	145 000	90 000	38 542	27 500	27 744
Juni/June	150 000	90 833	40 133	27 500	26 406
Juli/July	150 000	90 833	39 750	27 500	27 962
Agustus/August	150 000	90 833	34 292	27 500	27 181
September/September	150 000	125 000	37 467	27 500	27 756
Oktober/October	150 000	116 667	38 625	27 500	27 217
November/November	150 000	125 000	38 375	27 500	28 275
Desember/December	150 000	140 000	39 067	28 333	30 265
<b>2 0 2 2</b>	<b>146 250</b>	<b>104 097</b>	<b>38 733</b>	<b>27 014</b>	<b>27 215</b>
<b>2 0 2 1</b>	<b>136 458</b>	<b>71 250</b>	<b>32 100</b>	<b>28 333</b>	<b>25 763</b>
<b>2 0 2 0</b>	<b>125 695</b>	<b>71 250</b>	<b>31 370</b>	<b>28 333</b>	<b>25 430</b>
<b>2 0 1 9</b>	<b>120 000</b>	<b>77 083</b>	<b>32 201</b>	-	<b>24 085</b>
<b>2 0 1 8</b>	<b>120 417</b>	<b>84 861</b>	<b>30 159</b>	-	<b>23 102</b>

Sumber/Source : Badan Pusat Statistik Kota Singkawang/BPS-Statistics of Singkawang Municipality



**Tabel**  
**Table****9.3.8****Perkembangan Harga Susu di Kota Singkawang (rupiah/  
kaleng/kotak), 2022**  
**Trend of Milks Price in Singkawang Municipality (rupiah/  
can/box), 2022**

<b>Bulan</b> <b>Month</b>	<b>Susu Kental Manis</b> <b>Condensed Milk</b>	<b>Susu Bubuk</b> <b>Powdered milk</b>	<b>Susu Bayi</b> <b>Baby Milk</b>
(1)	(2)	(3)	(4)
Januari/January	14 388	32 269	36 391
Pebruari/February	14 522	32 250	36 424
Maret/March	14 521	32 239	36 530
April/April	14 372	32 410	36 618
Mei/May	14 423	32 478	37 077
Juni/June	14 507	32 614	37 554
Juli/July	14 877	32 728	37 911
Agustus/August	15 294	32 661	37 927
September/September	15 746	32 601	38 336
Oktober/October	15 849	32 571	38 374
November/November	15 800	32 602	38 374
Desember/December	15 925	32 961	38 676
<b>2022</b>	<b>15 019</b>	<b>32 532</b>	<b>37 516</b>
<b>2021</b>	<b>13 664</b>	<b>30 257</b>	<b>47 240</b>
<b>2020</b>	<b>8 969</b>	<b>41 477</b>	<b>50 600</b>
<b>2019</b>	<b>9 089</b>	<b>30 412</b>	<b>50 350</b>
<b>2018</b>	<b>9 132</b>	<b>40 864</b>	<b>47 221</b>

Sumber/Source : Badan Pusat Statistik Kota Singkawang/BPS-Statistics of Singkawang Municipality

**Tabel** 9.3.9 **Perkembangan Harga Ikan Basah di Kota Singkawang (rupiah/kilogram), 2022**  
**Table** 9.3.9 **Trend of Fresh Fish Price in Singkawang Municipality (rupiah/kilogram), 2022**

<b>Bulan Month</b>	<b>Tongkol Tuna Fish</b>	<b>Kembung Long Jawed Mackerel Fish</b>	<b>Tenggiri Barred Mackerel Fish</b>	<b>Bawal Pomfret Fish</b>
(1)	(2)	(3)	(4)	(5)
Januari/January	36 500	38 500	72 857	70 000
Pebruari/February	35 000	38 417	74 286	70 000
Maret/March	31 500	38 667	68 571	67 500
April/April	35 800	40 000	67 857	70 000
Mei/May	36 000	39 167	68 571	70 000
Juni/June	37 000	38 667	72 143	71 250
Juli/July	37 000	36 667	70 357	71 250
Agustus/August	36 000	36 667	68 571	71 250
September/September	35 900	37 000	68 571	70 000
Oktober/October	38 000	37 292	69 286	70 000
November/November	38 000	36 667	72 143	67 500
Desember/December	38 000	36 667	75 000	70 000
<b>2 0 2 2</b>	<b>36 225</b>	<b>37 865</b>	<b>70 684</b>	<b>69 896</b>
<b>2 0 2 1</b>	<b>32 865</b>	<b>36 238</b>	<b>67 083</b>	<b>63 906</b>
<b>2 0 2 0</b>	<b>29 823</b>	<b>33 719</b>	<b>66 597</b>	<b>66 302</b>
<b>2 0 1 9</b>	<b>36 958</b>	<b>36 813</b>	<b>84 375</b>	<b>75 834</b>
<b>2 0 1 8</b>	<b>35 938</b>	<b>34 650</b>	<b>73 125</b>	<b>71 511</b>

Lanjutan Tabel/*Continued Table 9.3.9*

<b>Bulan</b> <b>Month</b>	<b>Kerisi</b> <b>Bream Fish</b>	<b>Kakap Merah</b> <b>Red Snapper Fish</b>	<b>Udang</b> <b>Shrimp</b>
(1)	(6)	(7)	(8)
Januari/ <i>January</i>	31 000	75 000	61 429
Pebruari/ <i>February</i>	32 000	75 714	62 857
Maret/ <i>March</i>	33 000	72 143	60 000
April/ <i>April</i>	34 500	72 857	60 714
Mei/ <i>May</i>	35 000	73 214	58 571
Juni/ <i>June</i>	34 500	76 786	56 786
Juli/ <i>July</i>	34 000	74 643	56 071
Agustus/ <i>August</i>	32 000	75 714	52 857
September/ <i>September</i>	32 000	72 857	50 000
Oktober/ <i>October</i>	32 000	78 286	51 429
November/ <i>November</i>	32 000	77 857	51 786
Desember/ <i>December</i>	32 000	77 857	52 143
<b>2022</b>	<b>32 833</b>	<b>75 244</b>	<b>56 220</b>
<b>2021</b>	<b>31 050</b>	<b>68 839</b>	<b>55 164</b>
<b>2020</b>	<b>32 875</b>	<b>68 925</b>	<b>50 995</b>
<b>2019</b>	<b>31 198</b>	<b>77 500</b>	<b>46 250</b>
<b>2018</b>	<b>31 406</b>	<b>73 958</b>	<b>52 930</b>

Sumber/Source : Badan Pusat Statistik Kota Singkawang/BPS-Statistics of Singkawang Municipality

**Tabel** 9.3.10 **Perkembangan Harga Ikan yang Diawetkan di Kota Singkawang (rupiah/ons/kilogram), 2022**  
**Table** 9.3.10 **Trend of Preserved Fish Price in Singkawang Municipality (rupiah/ons/kilogram), 2022**

Bulan Month	Bulu Ayam Salted Thyrssa mystax (Ons)	Sepat Salted Perch Fish (Ons)	Kembung Salted Long Jawed Mackerel (Ons)	Teri No. 2 Dried Anchovy (kg)	Udang Kering Dried Shrimp (kg)
(1)	(2)	(3)	(4)	(5)	(6)
Januari/January	5 750	72 600	49 500	76 750	188 000
Pebruari/February	5 750	71 800	49 500	76 750	188 000
Maret/March	5 750	72 000	50 333	76 250	188 000
April/April	6 250	83 000	51 083	82 500	188 000
Mei/May	6 250	83 800	51 250	82 500	188 000
Juni/June	6 250	83 600	51 500	85 000	188 000
Juli/July	6 250	83 600	51 500	87 500	188 000
Agustus/August	6 250	83 600	51 500	87 500	188 000
September/September	5 875	83 600	51 500	87 500	188 000
Oktober/October	5 750	83 600	51 500	87 500	188 000
November/November	5 750	83 600	52 333	87 500	187 000
Desember/December	5 750	83 600	53 167	87 500	188 000
<b>2 0 2 2</b>	<b>5 969</b>	<b>80 700</b>	<b>51 222</b>	<b>83 729</b>	<b>187 917</b>
<b>2 0 2 1</b>	<b>5 969</b>	<b>7 177</b>	<b>5 016</b>	<b>79 010</b>	<b>189 167</b>
<b>2 0 2 0</b>	<b>5 135</b>	<b>6 410</b>	<b>4 517</b>	<b>71 750</b>	<b>197 639</b>
<b>2 0 1 9</b>	<b>6 130</b>	<b>6 496</b>	<b>5 400</b>	<b>77 583</b>	<b>143 125</b>
<b>2 0 1 8</b>	<b>6 253</b>	<b>6 004</b>	<b>4 372</b>	<b>76 740</b>	<b>124 896</b>

Sumber/Source : Badan Pusat Statistik Kota Singkawang/BPS-Statistics of Singkawang Municipality

**Tabel 9.3.11** Perkembangan Harga Bahan Bangunan di Kota Singkawang (rupiah/m<sup>3</sup>/keping/batang/zak), 2022  
**Trend of Material Goods Price in Singkawang Municipality (rupiah/m<sup>3</sup>/piece/rod/zak), 2022**

Bulan Month	Pasir Pasang Sands	Kayu Balokan Logs	Kayu Lapis Plywoods	Papan Boards	Semen Cement
(1)	(2)	(3)	(4)	(5)	(6)
Januari/January	250 667	150 000	145 750	115 000	75 000
Pebruari/February	250 667	150 000	145 750	115 000	75 000
Maret/March	250 667	150 000	145 750	115 000	75 000
April/April	250 667	150 000	145 750	115 000	76 500
Mei/May	266 667	150 000	145 750	115 000	74 000
Juni/June	266 667	150 000	148 750	115 000	76 333
Juli/July	266 667	150 000	148 750	115 000	80 000
Agustus/August	266 667	150 000	148 750	115 000	80 000
September/September	266 667	150 000	148 750	115 000	81 000
Oktober/October	293 333	150 000	148 750	115 000	80 667
November/November	293 333	150 000	148 750	115 000	80 667
Desember/December	320 000	150 000	153 750	115 000	79 667
<b>2 0 2 2</b>	<b>270 222</b>	<b>150 000</b>	<b>147 917</b>	<b>115 000</b>	<b>77 819</b>
<b>2 0 2 1</b>	<b>240 000</b>	<b>150 000</b>	<b>128 279</b>	<b>115 000</b>	<b>70 943</b>
<b>2 0 2 0</b>	<b>240 000</b>	<b>140 000</b>	<b>126 333</b>	<b>115 000</b>	<b>74 970</b>
<b>2 0 1 9</b>	<b>240 000</b>	<b>140 000</b>	<b>131 875</b>	<b>115 000</b>	<b>75 550</b>
<b>2 0 1 8</b>	<b>240 000</b>	<b>146 042</b>	<b>118 716</b>	<b>112 917</b>	<b>73 916</b>

Sumber/Source : Badan Pusat Statistik Kota Singkawang/BPS-Statistics of Singkawang Municipality

**Tabel** 9.3.12 **Perkembangan Harga Emas di Kota Singkawang (rupiah/gram), 2022**  
**Table** 9.3.12 **Trend of Gold Price in Singkawang Municipality (rupiah/grams), 2022**

Bulan Month	24 Karat 24 Carats	Jakarta Kuning 70% Gold Jakarta 70%	Jakarta Putih 75% White Jakarta 75%
(1)	(2)	(3)	(4)
Januari/January	822 542	564 583	618 250
Pebruari/February	826 792	567 167	624 042
Maret/March	867 000	597 183	653 958
April/April	872 125	591 671	652 406
Mei/May	861 292	601 638	651 260
Juni/June	863 300	594 483	648 970
Juli/July	850 000	583 233	638 417
Agustus/August	836 667	579 375	638 250
September/September	824 267	571 520	632 483
Oktober/October	812 667	562 213	622 500
November/November	821 750	567 433	635 042
Desember/December	857 133	590 172	655 925
<b>2022</b>	<b>842 961</b>	<b>580 889</b>	<b>639 292</b>
<b>2021</b>	<b>815 827</b>	<b>557 916</b>	<b>612 651</b>
<b>2020</b>	<b>720 650</b>	<b>544 182</b>	<b>580 756</b>
<b>2019</b>	-	-	-
<b>2018</b>	-	-	-

Sumber/Source : Badan Pusat Statistik Kota Singkawang/BPS-Statistics of Singkawang Municipality

# PENGELUARAN PENDUDUK

## Population Expenditure

# B A B

## CHAPTER

### 10

Semakin tinggi pengeluaran yang dialokasikan untuk non makanan menunjukkan perbaikan tingkat kesejahteraan Kota Singkawang

*The higher the spending allocated to non-food shows an improvement in the level of welfare of Singkawang City*



**Pengeluaran Perkapita/bulan**  
**1,53 Juta Rupiah**

*Expenditures Per Capita/month*  
*1.53 Million Rupiah*

**Rata-rata konsumsi kalori per kapita sehari di Kota Singkawang pada tahun 2022 sebesar 1.948,87 kkal (di bawah standar kecukupan 2.100 kkal)**

*The Average daily consumption calories per capita in Singkawang Municipality in 2022 is 1,948.87 kkal (below the adequacy standard of 2,100 kkal)*

### Pola pengeluaran konsumsi Kota Singkawang

*Consumption spending patterns Singkawang Municipality*

**2021**

**52,14%**

**47,86%**

**2022**

**49,56%**

**50,44%**

**Makanan**  
*Food*

**Non Makanan**  
*Non Food*



**Turun**

**1,35 %**

*dibandingkan 2021*

*Decreased 1.35 % compared to 2021*







**PENJELASAN TEKNIS**

1. Kegiatan pengumpulan data sosial dan ekonomi yang dilaksanakan secara rutin oleh BPS melalui Survei Sosial Ekonomi Nasional (Susenas).
2. Data konsumsi/pengeluaran yang dikumpulkan pada Susenas Maret dibagi menjadi dua kelompok, yaitu makanan dan bukan makanan. Pengumpulan data kelompok makanan meliputi banyaknya komoditi yang dikonsumsi beserta nilai pengeluarannya.
3. Konsumsi/pengeluaran makanan dirinci menjadi 215 komoditi, masing-masing dikumpulkan data kuantitas dan nilainya.
4. Untuk konsumsi bukan makanan, pada umumnya yang dikumpulkan hanya data nilainya, kecuali untuk beberapa jenis pengeluaran tertentu, seperti penggunaan listrik, air, gas, dan bahan bakar minyak (BBM) yang juga dikumpulkan kuantitasnya.

**TECHNICAL NOTES**

1. *Socio Economic data collection activities are carried out regularly by the BPS-Statistics through the National Socio Economic Survey (Susenas).*
2. *The consumption/expenditure data collected in March Susenas are divided into two group, namely food and non-food. The food group data collection includes quantity and value of commodities consumed.*
3. *Consumption/expenditure on food covers 215 commodities, both quantity data and values are collected.*
4. *For consumption of non-food, the data collected in general are only their values, except for certain types of expenditure, such as electricity, water, gas, and fuel, which are also collected for their quantity data.*

## POPULATION EXPENDITURE

5. Pengumpulan data pada sebagian besar kelompok bukan makanan hanya mencakup nilai pengeluaran barang yang dikonsumsi, kecuali beberapa jenis barang tertentu yang dikumpulkan kuantitasnya, seperti listrik, gas, dan bahan bakar minyak (BBM)
  6. Referensi waktu survei yang digunakan adalah selama seminggu terakhir untuk konsumsi makanan dan sebulan atau setahun untuk konsumsi bukan makanan.
  7. Pengeluaran rata-rata per kapita adalah biaya yang dikeluarkan untuk konsumsi semua anggota rumah tangga selama sebulan baik yang berasal dari pembelian, pemberian maupun produksi sendiri dibagi dengan banyaknya anggota rumah tangga dalam rumah tangga tersebut.
5. *Data collection on mostly non food groups cover only the value of expenditures consumed except for certain commodities can also collected its quantity, such as the use of electricity, water, gas, and fuel oil (BBM).*
  6. *The survey time reference period is previous week before enumeration date for food consumption and last month or last year for non food consumption.*
  7. *Per capita Average Expenditure is the cost spent for all household members consumption during the month, whether from purchasing, giving or own production, divided by the number of household members in the household.*

**ULASAN****DESCRIPTION****10.1. Pengeluaran Penduduk**

Besar kecilnya proporsi pengeluaran untuk bukan makanan terhadap seluruh pengeluaran, dapat merupakan salah satu cerminan kesejahteraan penduduk. Makin besar proporsi tersebut menunjukkan bahwa semakin tinggi pula tingkat kesejahteraannya. Sebaliknya, jika proporsi itu mengecil berarti refleksi tingkat kesejahteraan semakin menurun (Hukum Engle).

Pengeluaran rata-rata per kapita sebulan daerah Kota Singkawang pada tahun 2022 mencapai 1.527,82 ribu rupiah dimana 50,44 persen ternyata dihabiskan untuk pembelanjaan kelompok makanan, sehingga sekitar 49,56 pengeluaran golongan non makanan.

**10.2. Konsumsi Kalori dan Protein**

Salah satu indikator untuk menunjukkan tingkat kesejahteraan penduduk adalah tingkat kecukupan gizi, yang dihitung berdasarkan besar kalori dan protein yang dikonsumsi. Besarnya konsumsi kalori dan protein dihitung dengan mengalikan kuantitas setiap makanan yang dikonsumsi dengan besarnya kandungan kalori dan protein setiap jenis makanan, kemudian hasilnya dijumlahkan.

**10.1. Population Expenditure**

*Proportion to non food expenditures to entire expenditure, can represent one of population prosperity reflection. Bigger proportion indicate that excelsior also mount its prosperity. On the contrary, if that proportion minimize it mean prosperity rate decreased (Engle Law).*

*In 2022, average of expenditure per capita one month in Singkawang Municipality was reaching 1,527.82 thousand rupiahs which 50.44 percent is really used for the multifarious expenditure of food, so that only 49.56 percent the allocation for the faction nonfood expenditure.*

**10.2. Calorie and Protein Intake**

*One of the indicators which is frequently used, and with good reason, to depicy the level of welfare of the population is nutritional adequacy, in which two of its component, i.e. calorie and protein intakes are usually consideres a foremost. The amount of calories and protein intake are obtained by summing up the products of quantity consumed of each food item and its calorie and protein contrent, respectively, over all food item consumed.*

Angka kecukupan konsumsi kalori dan protein penduduk Indonesia berdasarkan Widyakarya Nasional Pangan dan Gizi VIII (2004) menetapkan patokan kecukupan konsumsi kalori dan protein per kapita per hari masing-masing 2.100 kalori dan 52 gram protein.

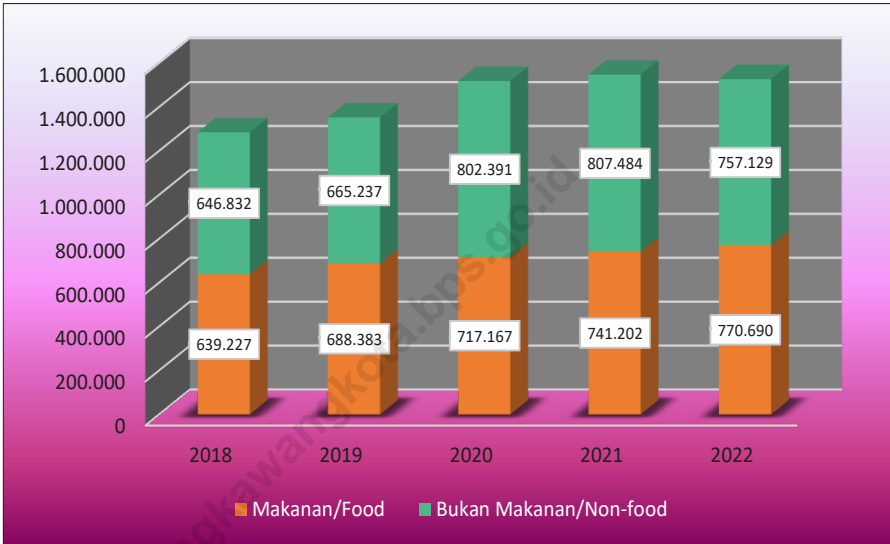
Jika berpedoman pada batas standar kecukupan konsumsi kalori dan protein per kapita per hari, maka rata-rata konsumsi kalori penduduk Kota Singkawang pada tahun 2022 masih berada di bawah standar kecukupan yaitu sebesar 1.948,87 Kalori. Nilai ini menunjukkan ada penurunan konsumsi dibandingkan tahun 2021 yang sebesar 2.072,53 kalori. Sedangkan rata-rata konsumsi protein perkapita penduduk Kota Singkawang pada tahun 2022 adalah sebesar 62,70 gram yang berarti sudah berada di atas standar kecukupan protein.

*The 8th national conference on Food and Nutrition (2004) determined that the minimum requirement for adequacy of daily per capita calorie And protein intake was 2.100 kcals and 52 grams, respectively.*

*Here, using the standard as mentioned above, then the 2022 calorie consumption level of the Singkawang Municipality population at 1,948.87 calories. This value shows an decrease in consumption compared to 2021 which amounted to 2,072.53 calories. Meanwhile, the average protein consumption per capita of the residents of Singkawang Municipality in 2022 is 62.70 grams, which means it is above the protein adequacy standard.*

**Gambar** 10.1  
**Figures**

**Pengeluaran Rata-Rata Per Kapita Sebulan Menurut Golongan Pengeluaran dan Kelompok Barang di Kota Singkawang (rupiah), 2018–2022**  
*Monthly Average Expenditure per Capita by Class of Expenditure and Commodity Group in Singkawang Municipality (rupiahs), 2018–2022*



Sumber/Source: BPS Kota Singkawang, Survei Sosial Ekonomi Nasional Maret/BPS-Statistics of Singkawang Municipality, March National Socioeconomic Survey

**Tabel 10.1 Rata-Rata Pengeluaran Per Kapita Sebulan Menurut Kelompok Komoditas di Kota Singkawang (rupiah), 2018–2022**  
**Monthly Average Expenditure per Capita by Commodity Group in Singkawang Municipality (rupiahs), 2018–2022**

Kelompok Komoditas Commodity Group	2018	2019	2020	2021	2022
(1)	(2)	(3)	(4)	(5)	(6)
<b>Makanan/Food</b>					
Padi-padian/ <i>Cereals</i>	58 278,95	60 537,55	66 813,04	68 625,15	65 178
Umbi-umbian/ <i>Tubers</i>	4 117,83	4 562,80	5 341,84	6 452,14	6 903
Ikan/ <i>Fish</i>	77 796,51	84 836,21	81 734,43	98 827,00	96 964
Daging/ <i>Meat</i>	40 483,46	40 477,13	36 337,77	39 686,64	47 880
Telur dan Susu/ <i>Eggs and Milk</i>	42 578,17	44 636,15	49 402,40	45 901,08	44 214
Sayur-sayuran/ <i>Vegetables</i>	38 795,96	39 399,32	50 936,15	51 497,34	47 853
Kacang-kacangan/ <i>Legumes</i>	9 928,66	11 846,02	13 232,84	13 176,80	12 342
Buah-buahan/ <i>Fruits</i>	22 863,71	27 038,90	33 387,75	26 089,18	35 514
Minyak dan Lemak/ <i>Oils and Fats</i>	11 941,00	11 620,12	13 350,30	16 003,52	20 969
Bahan Minuman/ <i>Beverage Stuffs</i>	17 818,38	14 913,51	19 635,39	19 986,68	19 756
Bumbu-bumbuan/ <i>Spices</i>	14 625,90	14 171,39	17 921,73	18 017,80	17 188
Konsumsi Lainnya/ <i>Miscellaneous Food items</i>	12 026,66	10 866,45	11 809,82	14 963,23	14 404
Makanan dan Minuman Jadi/ <i>Prepared food and beverages</i>	224 204,67	234 519,71	250 127,46	246 488,52	259 676
Rokok/ <i>Cigarettes</i>	71 371,85	65 811,29	67 135,91	75 486,99	81 850
<b>Jumlah makanan/<i>Total food</i></b>	<b>639 227,31</b>	<b>688 383,19</b>	<b>717 166,83</b>	<b>741 202,08</b>	<b>770 690</b>

Lanjutan Tabel/*Continued Table* 10.1

<b>Kelompok Komoditas Commodity Group</b>	<b>2018</b>	<b>2019</b>	<b>2020</b>	<b>2021</b>	<b>2022</b>
(1)	(2)	(3)	(4)	(5)	(6)
<b>Bukan makanan/<i>Non-food</i></b>					
Perumahan & fasilitas rumah tangga <i>Housing and household facilities</i>	335 012,48	361 448,49	391 071,83	425 611,44	411 070
Aneka barang dan jasa <i>Goods &amp; services</i>	148 430,77	161 130,43	190 385,45	173 300,41	169 484
Pakaian, alas kaki dan tutup kepala <i>Clothing, footwear, and headgear</i>	43 841,22	43 438,49	51 842,84	49 353,30	47 054
Barang tahan lama <i>Durable goods</i>	50 240,01	42 185,26	81 507,67	78 236,13	50 369
Pajak dan Asuransi <i>Taxes and insurance</i>	33 840,43	46 768,38	51 849,16	57 114,42	60 055
Keperluan pesta dan upacara <i>Parties and ceremonies</i>	27 862,40	33 412,14	35 734,47	23 867,79	19 096
<b>Jumlah bukan makanan/ Total non-food</b>	<b>646 831,71</b>	<b>665 236,55</b>	<b>802 391,42</b>	<b>807 483,50</b>	<b>757 129</b>
<b>Jumlah/Total</b>	<b>1 286 059,02</b>	<b>1 353 619,74</b>	<b>1 519 558,25</b>	<b>1 548 685,57</b>	<b>1 527 819</b>

Sumber/*Source*: BPS Kota Singkawang, Survei Sosial Ekonomi Nasional Maret/BPS-*Statistics of Singkawang Municipality, March National Socioeconomic Survey*

**Tabel 10.2** Persentase Pengeluaran Per Kapita Sebulan Menurut Kelompok Komoditas di Kota Singkawang (rupiah), 2018–2022  
**Table** *Percentage Monthly Expenditure per Capita by Commodity Group in Singkawang Municipality (rupiahs), 2018–2022*

Kelompok Komoditas Commodity Group	2018	2019	2020	2021	2022
(1)	(2)	(3)	(4)	(5)	(6)
<b>Makanan/Food</b>					
Padi-padian/Cereals	4,53	4,47	4,40	4,43	4,27
Umbi-umbian/Tubers	0,32	0,34	0,35	0,42	0,45
Ikan/Fish	6,05	6,27	5,38	6,38	6,35
Daging/Meat	3,15	2,99	2,39	2,56	3,13
Telur dan Susu/Eggs and Milk	3,31	3,30	3,25	2,96	2,89
Sayur-sayuran/Vegetables	3,02	2,91	3,35	3,33	3,13
Kacang-kacangan/Legumes	0,77	0,88	0,87	0,85	0,81
Buah-buahan/Fruits	1,78	2,00	2,20	1,68	2,32
Minyak dan Lemak/Oils and Fats	0,93	0,86	0,88	1,03	1,37
Bahan Minuman/Beverage Stuffs	1,39	1,10	1,29	1,29	1,29
Bumbu-bumbuan/Spices	1,14	1,05	1,18	1,16	1,13
Konsumsi Lainnya/Miscellaneous Food items	0,94	0,80	0,78	0,97	0,94
Makanan dan Minuman Jadi/Prepared food and beverages	17,43	17,33	16,46	15,92	17,00
Rokok/Cigarettes	5,55	4,86	4,42	4,87	5,36
<b>Jumlah makanan/Total food</b>	<b>49,70</b>	<b>50,85</b>	<b>47,20</b>	<b>47,86</b>	<b>50,44</b>



Lanjutan Tabel/*Continued Table* 10.2

<b>Kelompok Komoditas Commodity Group</b>	<b>2018</b>	<b>2019</b>	<b>2020</b>	<b>2021</b>	<b>2022</b>
(1)	(2)	(3)	(4)	(5)	(6)
<b>Bukan makanan/<i>Non-food</i></b>					
Perumahan & fasilitas rumah tangga <i>Housing and household facilities</i>	26,05	26,70	25,74	27,48	26,91
Aneka barang dan jasa <i>Goods &amp; services</i>	11,54	11,90	12,53	11,19	11,09
Pakaian, alas kaki dan tutup kepala <i>Clothing, footwear, and headgear</i>	3,41	3,21	3,41	3,19	3,08
Barang tahan lama <i>Durable goods</i>	3,91	3,12	5,36	5,05	3,30
Pajak dan Asuransi <i>Taxes and insurance</i>	2,63	3,46	3,41	3,69	3,93
Keperluan pesta dan upacara <i>Parties and ceremonies</i>	2,17	2,47	2,35	1,54	1,25
<b>Jumlah bukan makanan/ <i>Total non-food</i></b>	<b>50,30</b>	<b>49,15</b>	<b>52,80</b>	<b>52,14</b>	<b>49,56</b>
<b>Jumlah/<i>Total</i></b>	<b>100,00</b>	<b>100,00</b>	<b>100,00</b>	<b>100,00</b>	<b>100,00</b>

Sumber/*Source* : BPS Kota Singkawang, Survei Sosial Ekonomi Nasional Maret/BPS-*Statistics of Singkawang Municipality, March National Socioeconomic Survey*

**Tabel** 10.3 **Persentase Penduduk Menurut Golongan Pengeluaran Per Kapita Sebulan di Kota Singkawang, 2018-2022**  
**Table** 10.3 **Percentage of Population by Per Capita Spending Group a Month in Singkawang Municipality, 2018-2022**

<b>Golongan Pengeluaran Spending Group (Rp)</b>	<b>2018</b>	<b>2019</b>	<b>2020</b>	<b>2021</b>	<b>2022</b>
(1)	(2)	(3)	(4)	(5)	(5)
< 150 000	-	-	-	-	...
150 000–199 999	-	-	-	-	...
200 000–299 999	0,30	-	-	-	...
300 000–499 999	2,51	1,70	-	1,17	...
500 000–749 999	23,05	16,51	0,02	15,16	...
750 000–999 999	20,20	22,97	0,02	18,03	...
1 000 000–1 499 999	25,49	28,17	0,27	28,22	...
> 1 500 000	28,45	30,64	99,68	37,42	...
<b>Jumlah / Total</b>	<b>100,00</b>	<b>100,00</b>	<b>100,00</b>	<b>100,00</b>	<b>...</b>

Catatan/Note : ...) Data tidak tersedia/Data not available

Sumber/Source : BPS Kota Singkawang, Survei Sosial Ekonomi Nasional Maret/BPS-Statistics of Singkawang Municipality, March National Socioeconomic Survey

**Tabel**  
**Table** 10.4

**Rata-Rata Konsumsi Kalori Per Kapita Sehari Menurut Kelompok Bahan Makanan di Kota Singkawang (kkal), 2018–2022**  
**Daily Average Consumption of Calories per Capita by Food Group in Singkawang Municipality (kcal), 2018–2022**

<b>Kelompok Bahan Makanan</b> <b>Food Groups</b>	<b>2018</b>	<b>2019</b>	<b>2020</b>	<b>2021</b>	<b>2022</b>
(1)	(2)	(3)	(4)	(5)	(6)
Padi-padian/ <i>Cereals</i>	733,92	791,92	743,75	747,28	725,31
Umbi-umbian/ <i>Tubers</i>	23,28	22,62	28,27	33,76	30,23
Ikan/ <i>Fish</i>	74,05	71,86	72,52	88,70	79,67
Daging/ <i>Meat</i>	109,80	97,40	84,09	93,40	105,57
Telur dan Susu/ <i>Eggs &amp; Milk</i>	80,63	73,36	83,11	74,05	72,82
Sayur-sayuran/ <i>Vegetables</i>	26,65	25,65	29,29	28,27	27,11
Kacang-kacangan/ <i>Legumes</i>	38,69	41,20	44,44	44,56	37,24
Buah-buahan/ <i>Fruits</i>	47,22	54,91	55,89	46,30	53,10
Minyak dan Lemak/ <i>Oils &amp; Fats</i>	240,08	234,35	248,95	277,90	228,31
Bahan Minuman/ <i>Beverage Stuffs</i>	118,93	99,04	119,23	122,18	117,01
Bumbu-bumbuan/ <i>Spices</i>	11,83	8,40	11,2	10,57	8,60
Konsumsi Lainnya/ <i>Miscellaneous food items</i>	64,31	56,06	56,06	64,81	57,54
Makanan dan Minuman Jadi/ <i>Prepared food and beverages</i>	488,81	461,78	474,79	440,76	406,35
<b>Jumlah / Total</b>	<b>2 058,21</b>	<b>1 968,55</b>	<b>2 051,58</b>	<b>2 072,53</b>	<b>1 948,87</b>

Sumber/Source: BPS Kota Singkawang, Survei Sosial Ekonomi Nasional Maret/BPS-Statistics of Singkawang Municipality, March National Socioeconomic Survey

**Tabel** 10.5 **Rata-Rata Konsumsi Protein Per Kapita Sehari Menurut Kelompok Bahan di Kota Singkawang (gram), 2018–2022**  
**Table** 10.5 **Daily Average Consumption of Proteins per Capita by Food Group in Singkawang Municipality (grams), 2018–2022**

Kelompok Bahan Makanan <i>Food Groups</i>	2018	2019	2020	2021	2022
(1)	(2)	(3)	(4)	(5)	(6)
Padi-padian/ <i>Cereals</i>	17,24	16,95	17,51	17,56	17,05
Umbi-umbian/ <i>Tubers</i>	0,23	0,25	0,27	0,33	0,31
Ikan/ <i>Fish</i>	12,80	12,67	12,44	15,13	14,05
Daging/ <i>Meat</i>	6,18	5,47	4,74	5,44	6,17
Telur dan Susu/ <i>Eggs &amp; Milk</i>	4,56	4,33	4,74	4,16	4,34
Sayur-sayuran/ <i>Vegetables</i>	1,96	1,89	2,09	2,05	2,09
Kacang-kacangan/ <i>Legumes</i>	3,88	4,27	4,49	4,43	3,91
Buah-buahan/ <i>Fruits</i>	0,48	0,67	0,67	0,47	0,61
Minyak dan Lemak/ <i>Oils &amp; Fats</i>	0,12	0,09	0,12	0,14	0,05
Bahan Minuman/ <i>Beverage Stuffs</i>	0,95	0,75	0,92	1,04	0,97
Bumbu-bumbuan/ <i>Spices</i>	0,60	0,48	0,62	0,54	0,47
Konsumsi Lainnya/ <i>Miscellaneous food items</i>	1,34	1,17	1,16	1,36	1,26
Makanan dan Minuman Jadi/ <i>Prepared food and beverages</i>	13,73	12,70	13,78	12,74	11,43
<b>Jumlah / Total</b>	<b>64,07</b>	<b>61,69</b>	<b>63,55</b>	<b>65,39</b>	<b>62,70</b>

Sumber/Source: BPS Kota Singkawang, Survei Sosial Ekonomi Nasional Maret/BPS-Statistics of Singkawang Municipality, March National Socioeconomic Survey

**Tabel** 10.6  
**Table**

**Rata-Rata Konsumsi Kalori Per Kapita Sehari Menurut Kelompok Makanan dan Golongan Pengeluaran Per Kapita Sebulan di Kota Singkawang (kcal), 2022**  
**Daily Average Consumption of Calories per Capita by Food Group and Class of Monthly Expenditure per Capita in Singkawang Municipality (kcal), 2022**

Kelompok Bahan Makanan <i>Food Groups</i>	Golongan Pengeluaran Per Kapita Sebulan <i>Class of Monthly Expenditure per Capita (000 Rp)</i>								Rata-rata per Kapita
	< 150	150-199	200-299	300-499	500-749	750-999	1000-1499	> 1500	
(1)	(2)	(3)	(4)	(5)	(6)	(7)	(8)	(9)	(10)
Padi-padian/ <i>Cereals</i>	...	...	...	...	...	...	...	...	...
Umbi-umbian/ <i>Tubers</i>	...	...	...	...	...	...	...	...	...
Ikan/ <i>Fish</i>	...	...	...	...	...	...	...	...	...
Daging/ <i>Meat</i>	...	...	...	...	...	...	...	...	...
Telur dan Susu/ <i>Eggs &amp; Milk</i>	...	...	...	...	...	...	...	...	...
Sayur-sayuran/ <i>Vegetables</i>	...	...	...	...	...	...	...	...	...
Kacang-kacangan/ <i>Legumes</i>	...	...	...	...	...	...	...	...	...
Buah-buahan/ <i>Fruits</i>	...	...	...	...	...	...	...	...	...
Minyak dan Lemak/ <i>Oils &amp; Fats</i>	...	...	...	...	...	...	...	...	...
Bahan Minuman/ <i>Beverage Stuffs</i>	...	...	...	...	...	...	...	...	...
Bumbu-bumbuan/ <i>Spices</i>	...	...	...	...	...	...	...	...	...
Konsumsi Lainnya/ <i>Miscellaneous food items</i>	...	...	...	...	...	...	...	...	...
Makanan dan Minuman Jadi/ <i>Prepared food and beverages</i>	...	...	...	...	...	...	...	...	...
<b>2022</b>	...	...	...	...	...	...	...	...	...
<b>2021</b>	-	-	-	1183,07	1604,60	1807,91	2045,24	2437,93	2072,53
<b>2020</b>	-	-	-	1260,99	1669,36	1840,73	2022,01	2297,65	2051,58

Catatan/Note : ...) Data tidak tersedia/Data not available

Sumber/Source : BPS Kota Singkawang, Survei Sosial Ekonomi Nasional Maret/BPS-Statistics of Singkawang Municipality, March National Socioeconomic Survey

**Tabel**  
**Table** 10.7**Rata-Rata Konsumsi Protein Per Kapita Sehari Menurut Kelompok Makanan dan Golongan Pengeluaran Per Kapita Sebulan di Kota Singkawang (kcal), 2022**  
**Daily Average Consumption of Calories per Capita by Food Group and Class of Monthly Expenditure per Capita in Singkawang Municipality (kcal), 2022**

Kelompok Bahan Makanan <i>Food Groups</i>	Golongan Pengeluaran Per Kapita Sebulan <i>Class of Monthly Expenditure per Capita (000 Rp)</i>								Rata-rata per Kapita
	< 150	150-199	200-299	300-499	500-749	750-999	1000 - 1499	> 1500	
(1)	(2)	(3)	(4)	(5)	(6)	(7)	(8)	(9)	(10)
Padi-padian/ <i>Cereals</i>	...	...	...	...	...	...	...	...	...
Umbi-umbian/ <i>Tubers</i>	...	...	...	...	...	...	...	...	...
Ikan/ <i>Fish</i>	...	...	...	...	...	...	...	...	...
Daging/ <i>Meat</i>	...	...	...	...	...	...	...	...	...
Telur dan Susu/ <i>Eggs &amp; Milk</i>	...	...	...	...	...	...	...	...	...
Sayur-sayuran/ <i>Vegetables</i>	...	...	...	...	...	...	...	...	...
Kacang-kacangan/ <i>Legumes</i>	...	...	...	...	...	...	...	...	...
Buah-buahan/ <i>Fruits</i>	...	...	...	...	...	...	...	...	...
Minyak dan Lemak/ <i>Oils &amp; Fats</i>	...	...	...	...	...	...	...	...	...
Bahan Minuman/ <i>Beverage Stuffs</i>	...	...	...	...	...	...	...	...	...
Bumbu-bumbuan/ <i>Spices</i>	...	...	...	...	...	...	...	...	...
Konsumsi Lainnya/ <i>Miscellaneous food items</i>	...	...	...	...	...	...	...	...	...
Makanan dan Minuman Jadi/ <i>Prepared food and beverages</i>	...	...	...	...	...	...	...	...	...
<b>2022</b>	...	...	...	...	...	...	...	...	...
<b>2021</b>	-	-	-	<b>33,92</b>	<b>46,69</b>	<b>54,46</b>	<b>63,59</b>	<b>80,58</b>	<b>65,39</b>
<b>2020</b>	-	-	-	<b>37,6</b>	<b>47,67</b>	<b>54,84</b>	<b>62,51</b>	<b>73,46</b>	<b>63,55</b>

Catatan/Note : ... Data tidak tersedia/Data not available

Sumber/Source : BPS Kota Singkawang, Survei Sosial Ekonomi Nasional Maret/BPS-Statistics of Singkawang Municipality, March National Socioeconomic Survey

**Tabel**  
**Table** 10.8

**Pengeluaran Rata-Rata Per Kapita Sebulan Menurut Golongan Pengeluaran dan Kelompok Barang di Kota Singkawang (rupiah), 2022**  
*Monthly Average Expenditure per Capita by Class of Expenditure and Commodity Group in Singkawang Municipality (rupiahs), 2022*

Golongan Pengeluaran <i>Class of Expenditure</i>	Kelompok Barang/ <i>Commodity Group</i>		
	Makanan <i>Foods</i>	Bukan Makanan <i>Non Foods</i>	Jumlah <i>Total</i>
(1)	(2)	(3)	(4)
< 150 000	...	...	...
150 000 – 199 999	...	...	...
200 000 – 299 999	...	...	...
300 000 – 499 999	...	...	...
500 000 – 749 999	...	...	...
750 000 – 999 999	...	...	...
1 000 000 – 1 499 999	...	...	...
1 500 000 +	...	...	...
<b>2022</b>	...	...	...
<b>2021</b>	<b>741 202,08</b>	<b>807 483,50</b>	<b>1 548 685,57</b>
<b>2020</b>	<b>717 166,84</b>	<b>802 391,43</b>	<b>1 519 558,26</b>
<b>2019</b>	<b>665 236,54</b>	<b>688 383,20</b>	<b>1 353 619,74</b>
<b>2018</b>	<b>646 831,71</b>	<b>639 227,31</b>	<b>1 286 059,02</b>

Catatan/Note : (...) Data tidak tersedia/*Data not available*

Sumber/Source : BPS Kota Singkawang, Survei Sosial Ekonomi Nasional Maret/*BPS-Statistics of Singkawang Municipality, March National Socioeconomic Survey*

**Tabel**  
**Table** 10.9

**Pengeluaran Rata-Rata Per Kapita Sebulan Menurut Kelompok Makanan dan Golongan Pengeluaran Per Kapita Sebulan di Kota Singkawang (rupiah), 2022**  
**Monthly Average Expenditure per Capita by Food Group and Class of Monthly Expenditure per Capita in Singkawang Municipality (rupiahs), 2022**

Kelompok Bahan Makanan <i>Food Groups</i>	Golongan Pengeluaran Per Kapita Sebulan <i>Class of Monthly Expenditure per Capita (000 Rp)</i>				
	< 150	150-199	200-299	300-499	500-749
(1)	(2)	(3)	(4)	(5)	(6)
Padi-padian/ <i>Cereals</i>	...	...	...	...	...
Umbi-umbian/ <i>Tubers</i>	...	...	...	...	...
Ikan/ <i>Fish</i>	...	...	...	...	...
Daging/ <i>Meat</i>	...	...	...	...	...
Telur dan Susu/ <i>Eggs &amp; Milk</i>	...	...	...	...	...
Sayur-sayuran/ <i>Vegetables</i>	...	...	...	...	...
Kacang-kacangan/ <i>Legumes</i>	...	...	...	...	...
Buah-buahan/ <i>Fruits</i>	...	...	...	...	...
Minyak dan Lemak/ <i>Oils &amp; Fats</i>	...	...	...	...	...
Bahan Minuman/ <i>Beverage Stuffs</i>	...	...	...	...	...
Bumbu-bumbuan/ <i>Spices</i>	...	...	...	...	...
Konsumsi Lainnya/ <i>Miscellaneous food items</i>	...	...	...	...	...
Makanan dan Minuman Jadi/ <i>Prepared food and beverages</i>	...	...	...	...	...
Rokok/ <i>Cigarettes</i>	...	...	...	...	...
<b>2022</b>	...	...	...	...	...
<b>2021</b>	-	-	-	265 087,74	386 884,15
<b>2020</b>	-	-	-	339 016,35	388 224,34



Lanjutan Tabel/*Continued Table* 10.9

Kelompok Bahan Makanan <i>Food Groups</i>	Golongan Pengeluaran Per Kapita Sebulan <i>Class of Monthly Expenditure per Capita (000 Rp)</i>			Rata-rata per Kapita
	750-999	1 000 - 1 499	> 1 500	
(1)	(7)	(8)	(9)	(10)
Padi-padian/ <i>Cereals</i>	...	...	...	...
Umbi-umbian/ <i>Tubers</i>	...	...	...	...
Ikan/ <i>Fish</i>	...	...	...	...
Daging/ <i>Meat</i>	...	...	...	...
Telur dan Susu/ <i>Eggs &amp; Milk</i>	...	...	...	...
Sayur-sayuran/ <i>Vegetables</i>	...	...	...	...
Kacang-kacangan/ <i>Legumes</i>	...	...	...	...
Buah-buahan/ <i>Fruits</i>	...	...	...	...
Minyak dan Lemak/ <i>Oils &amp; Fats</i>	...	...	...	...
Bahan Minuman/ <i>Beverage Stuffs</i>	...	...	...	...
Bumbu-bumbuan/ <i>Spices</i>	...	...	...	...
Konsumsi Lainnya/ <i>Miscellaneous food items</i>	...	...	...	...
Makanan dan Minuman Jadi/ <i>Prepared food and beverages</i>	...	...	...	...
Rokok/ <i>Cigarettes</i>	...	...	...	...
<b>2022</b>	...	...	...	...
<b>2021</b>	<b>503 032,28</b>	<b>673 485,24</b>	<b>1 065 413,16</b>	<b>741 202,08</b>
<b>2020</b>	<b>508 321,00</b>	<b>653 194,27</b>	<b>971 765,66</b>	<b>717 166,84</b>

Catatan/Note : ...) Data tidak tersedia/*Data not available*

Sumber/Source : BPS Kota Singkawang, Survei Sosial Ekonomi Nasional Maret/BPS-Statistics of Singkawang Municipality, March National Socioeconomic Survey

**Tabel 10.10** Pengeluaran Rata-Rata Per Kapita Sebulan Menurut Kelompok Bukan Makanan dan Golongan Pengeluaran Per Kapita Sebulan di Kota Singkawang (rupiah), 2022  
**Table** *Monthly Average Expenditure per Capita by Non Food Group in Singkawang Municipality (rupiahs), 2022*

Kelompok Bahan Makanan <i>Food Groups</i>	Golongan Pengeluaran Per Kapita Sebulan <i>Class of Monthly Expenditure per Capita (000 Rp)</i>				
	< 150	150- 199	200- 299	300-499	500-749
(1)	(2)	(3)	(4)	(5)	(6)
Perumahan & fasilitas ruta / <i>Housing and household facilities</i>	...	...	...	...	...
Aneka barang dan jasa / <i>Goods &amp; services</i>	...	...	...	...	...
Pakaian, alas kaki & tutup kepala / <i>Clothing, footwear, &amp; headgear</i>	...	...	...	...	...
Barang tahan lama / <i>Durable goods</i>	...	...	...	...	...
Pajak dan Asuransi / <i>Taxes and insurance</i>	..	..	..	..	..
Keperluan pesta dan upacara / <i>Parties and ceremonies</i>	...	...	...	...	...
<b>2022</b>	...	...	...	...	...
<b>2021</b>	-	-	-	164701,10	279 033,96
<b>2020</b>	-	-	-	136 935,64	259 664,99

Lanjutan Tabel/Continued Table 10.10

Kelompok Bahan Makanan <i>Food Groups</i>	Golongan Pengeluaran Per Kapita Sebulan <i>Class of Monthly Expenditure per Capita (000 Rp)</i>			Rata-rata per Kapita
	750-999	1 000 - 1 499	> 1 500	
(1)	(7)	(8)	(9)	(10)
Perumahan & fasilitas ruta / <i>Housing and household facilities</i>	...	...	...	...
Aneka barang dan jasa / <i>Goods &amp; services</i>	...	...	...	...
Pakaian, alas kaki & tutup kepala / <i>Clothing, footwear, &amp; headgear</i>	...	...	...	...
Barang tahan lama / <i>Durable goods</i>	...	...	...	...
Pajak dan Asuransi / <i>Taxes and insurance</i>	...	..	..	..
Keperluan pesta dan upacara / <i>Parties and ceremonies</i>	...	...	...	...
<b>2022</b>	...	...	...	...
<b>2021</b>	<b>366 601,27</b>	<b>567 635,91</b>	<b>1 434 899,99</b>	<b>807 483,50</b>
<b>2020</b>	<b>360 754,94</b>	<b>578 014,14</b>	<b>1 381 363,01</b>	<b>802 391,43</b>

Catatan/Note : ...) Data tidak tersedia/Data not available

Sumber/Source : BPS Kota Singkawang, Survei Sosial Ekonomi Nasional Maret/BPS-Statistics of Singkawang Municipality, March National Socioeconomic Survey



# PERDAGANGAN

Trade

## B A B CHAPTER

## 11




**Banyaknya penerbitan perizinan berusaha melalui OSS RBA di Kota Singkawang tahun 2022 adalah sebanyak 6.267 usaha**

*The number of issuance of business permits through the OSS RBA in Singkawang City in 2022 is 6,267 businesses*

**Pada tahun 2022, jumlah perusahaan industri besar/ sedang di Kota Singkawang sebanyak 535 perusahaan dengan 1.461 tenaga kerja**

*In 2022, the number of large/medium industrial companies in Singkawang Municipality will be 535 companies with 1,461 workers*



**Realisasi pemasukan beras di Kota Singkawang pada tahun 2022 sebesar 6.411,7 ton**

*Realization of rice income in Singkawang Municipality 2022 is 6,411.7 tons*

**Naik 230% dari 2021  
Increased 230% from 2021**



**PENJELASAN TEKNIS**

1. Sumber data yang digunakan dalam bab ini berasal dari Dinas Perdagangan, Perindustrian, Koperasi dan UKM, Kota Singkawang.
2. Surat izin usaha perdagangan atau yang disebut SIUP adalah Surat izin untuk dapat melaksanakan kegiatan usaha perdagangan. SIUP ini berfungsi sebagai alat atau bukti pengesahan dari usaha perdagangan yang dilakukan dan berlaku selama Perusahaan Perdagangan menjalankan kegiatan usaha.
3. Tanda Daftar Perusahaan (TDP) adalah daftar catatan resmi yang diadakan menurut atau berdasarkan ketentuan undang-undang atau peraturan-peraturan pelaksanaannya, dan memuat hal-hal yang wajib didaftarkan oleh setiap perusahaan serta disahkan oleh pejabat yang berwenang. Setiap perusahaan wajib memiliki Tanda Daftar Perusahaan (TDP) baik berbentuk badan hukum, koperasi, perorangan, dll.

**TECHNICAL NOTES**

1. *Data sources in this chapter were mainly from the Department of Industry, Trade, Cooperatives and SMEs Singkawang Municipality.*
2. *The trading license or so-called License (SIUP) is a license to carry out business activities. License serves as a tool or evidence endorsement of trading business conducted and valid for Trading Companies conduct business.*
3. *Company Registration (TDP) is a list of official record is held by or under the provisions of the law or its implementing regulations, and contains things that are required to be registered by every company and approved by the competent authority. Each company must have a Company Registration (TDP) both legal entities, cooperatives, individuals, etc.*

4. Pengumpulan data industri besar dan sedang dilakukan melalui Survei Industri Besar dan Sedang yang dilaksanakan setiap tahun secara lengkap (sensus) sejak tahun 1975. Survei Industri Besar dan Sedang mencakup semua perusahaan industri yang mempunyai tenaga kerja 20 orang atau lebih dengan menggunakan kuesioner II A.
  5. Klasifikasi industri yang digunakan dalam survei ini berdasar kepada Klasifikasi Baku Lapangan Usaha Indonesia (KBLI). KBLI adalah klasifikasi lapangan usaha yang berdasar kepada International Standard Industrial Classification of All Economic Activities (ISIC) revisi 4 yang telah disesuaikan dengan kondisi Indonesia.
  6. Industri manufaktur adalah suatu kegiatan ekonomi yang melakukan kegiatan mengubah suatu barang dasar secara mekanis, kimia, atau dengan tangan sehingga menjadi barang jadi/setengah jadi, dan atau barang yang kurang nilainya menjadi barang yang lebih tinggi nilainya, dan sifatnya lebih dekat kepada pemakai akhir. Termasuk dalam kegiatan ini adalah jasa industri dan pekerjaan perakitan.
4. *Data collection of large and medium scale manufacturing is conducted through The Large and Medium Manufacturing Establishment Survey that has been done annually for all industries (census) since 1975. Large and Medium Manufacturing Establishment Survey covers all manufactures/industries with 20 workers or more by questionnaire II A.*
  5. *The industrial classification adopted in this survey refers to the Klasifikasi Baku Lapangan Usaha Indonesia (KBLI). KBLI is classification of economic activities based on the International Standard Industrial Classification of All Economic Activities (ISIC rev 4) that has been modified according to the local condition in Indonesia.*
  6. *Manufacturing industry is defined as an economic activity processing basic goods mechanically, chemicals or manually into final or intermediate goods. It is also defined as processing of lower value goods into higher value goods as final or intermediate products. The activities also include services for manufacturing and assembling.*



7. Jasa industri adalah kegiatan industri yang melayani keperluan pihak lain. Pada kegiatan ini bahan baku disediakan oleh pihak lain sedangkan pihak pengolah hanya melakukan pengolahannya dengan mendapat imbalan sebagai balas jasa (upah maklon).
  8. Perusahaan atau usaha industri adalah suatu unit (kesatuan) usaha yang melakukan kegiatan ekonomi, bertujuan menghasilkan barang atau jasa, terletak pada suatu bangunan atau lokasi tertentu, dan mempunyai catatan administrasi tersendiri mengenai produksi dan struktur biaya serta ada seorang atau lebih yang bertanggung jawab atas usaha tersebut.
  9. Industri manufaktur di kelompokkan ke dalam 4 golongan berdasarkan banyaknya pekerja, yaitu:
    - a. Industri besar adalah perusahaan industri yang memiliki pekerja 100 orang atau lebih.
    - b. Industri sedang adalah perusahaan industri yang memiliki pekerja 20 sampai dengan 99 orang.
7. *Services for manufacturing is defined as a manufacturing activity which serving other manufacturing establishments. In this case, raw materials are supplied by others while the workers are paid as a compensation for processing raw materials.*
  8. *A manufacturing establishment is defined as a production unit engaged in economic activity, producing goods or services, located in a building or in a certain location, keeping a business record concerning the production and cost structure, and having a person or more that are responsible to those activities.*
  9. *Manufacturing Industries are categorized into four groups, based on the number of employees:*
    - a. *Large scale manufacturing is a manufacturing establishment having at least 100 employees.*
    - b. *Medium scale manufacturing is a manufacturing establishment having 20 - 99 employees.*

- c. Industri kecil adalah perusahaan industri yang memiliki pekerja 5 sampai 19 orang.
- d. Industri rumah tangga adalah usaha industri yang memiliki jumlah tenaga antara 1 - 4 orang.

- c. *Small scale manufacturing is a manufacturing establishment having 5 - 19 employees.*
- d. *Household/cottage industry is a manufacturing establishment having 1 - 4 employees.*

<https://singkawangkota.bps.go.id>

**ULASAN****DESCRIPTION****11.1. Perdagangan**

Perdagangan sebagai salah satu sektor yang memegang peranan cukup penting dalam perekonomian Kota Singkawang sehingga perlu terus dikembangkan seiring dengan kemajuan pembangunan guna lebih meningkatkan pendapatan daerah, perluasan lapangan kerja dan pemerataan kesempatan berusaha. Apalagi sektor perdagangan merupakan tumpuan yang memberikan kontribusi terbesar ketiga setelah sektor jasa-jasa terhadap perekonomian daerah.

Padatahun2022, jumlahperusahaan perdagangan yang memiliki surat izin usaha di Kota Singkawang sebanyak 8.301 perusahaan, tidak mengalami perubahan dibanding tahun sebelumnya, yang terdiri dari 1,19 persen usaha perdagangan besar; 12,99 persen usaha perdagangan menengah; dan 85,82 persen usaha perdagangan kecil.

**11.2. Industri Pengolahan**

Pada tahun 2022, jumlah perusahaan industri besar sedang yang ada di Kota Singkawang mencapai 535 unit usaha dengan tenaga kerja sebanyak 1.461 orang.

**11.1. Trade**

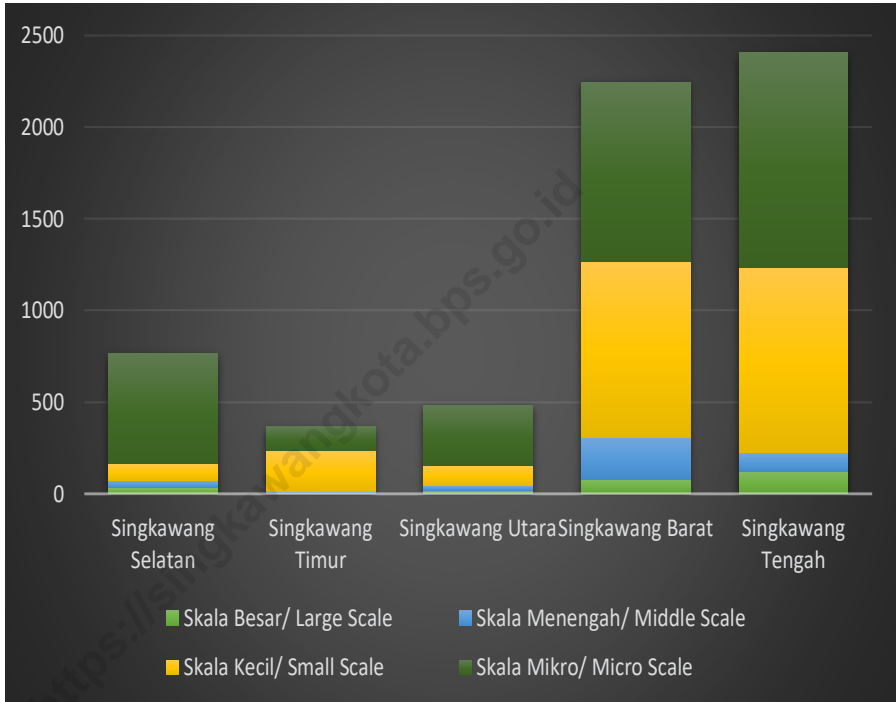
*Commerce is one of the important sector in economics of Singkawang Municipality, hence it's required to continue the developing of the municipality along with developing improvement to utilize more and raise the regional earnings, extension of employment and generalization of job opportunity. On top of that, commercial sector is giving the biggest third contribution after services sector to the regional economic.*

*During 2022, the number of business license issued in Singkawang Municipality was counted 8,301 establishment, there was no change compared to the previous years, that is 1.19 percent large trade; 12.99 percent middle trade; and 85.82 percent small trade.*

**11.2. Manufacturing Industries**

*During 2022, The number of large/ medium industries at Singkawang Municipality was 535 unit manufacturing with 1,461 employees.*

**Gambar 11.1** Banyaknya Penerbitan Perizinan Berusaha Menurut Skala Usaha dan Kecamatan di Kota Singkawang, 2022  
**Figures 11.1** Number of Issuance of Business Permits by Scale Enterprises and Subdistrict in Singkawang Municipality, 2022

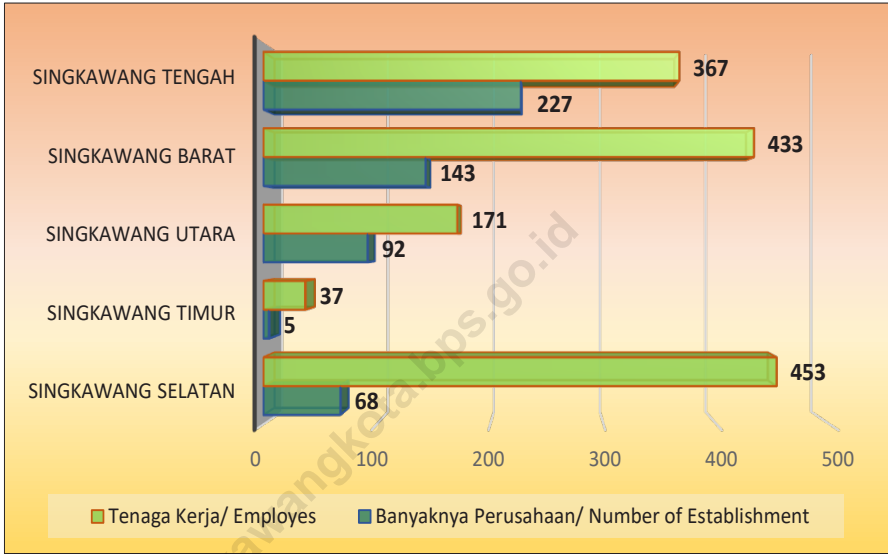


Sumber/Source : Dinas Penanaman Modal dan Tenaga Kerja Kota Singkawang/ Investment and Manpower Office of Singkawang Municipality

**Gambar**  
**Figures**

11.2

**Banyaknya Perusahaan Industri Besar Sedang di Kota Singkawang, 2022**  
**Number Large/Medium Industry Manufacturing in Singkawang Municipality, 2022**



Sumber/Source : Dinas Perdagangan, Perindustrian, Koperasi dan UKM Kota Singkawang/ Department of Trade, Industry, Cooperatives and SMEs of Singkawang Municipality

**Tabel**  
**Table** 11.1

**Jumlah Sarana Perdagangan Menurut Jenisnya di Kota Singkawang, 2018–2022**  
**Number of Trading Facilities by Type of Facility in Singkawang Municipality, 2018–2022**

<b>Jenis Sarana Perdagangan</b> <b>Type of Trading Facilities</b>	<b>2018</b>	<b>2019</b>	<b>2020</b>	<b>2021</b>	<b>2022</b>
(1)	(2)	(3)	(4)	(5)	(6)
Pasar/Market	29	13	13	13	...
Toko/Store	1 917	974	974	974	...
Kios	...	...	...	...	...
Warung	729	1 504	1 504	1 504	...
<b>Jumlah/Total</b>	<b>2 675</b>	<b>2 491</b>	<b>2 491</b>	<b>2 491</b>	<b>...</b>

Catatan/Note : ... Data tidak tersedia/Data not available

Sumber/Source : BPS Kota Singkawang, Hasil Pendataan Potensi desa (PODES)/BPS-Statistics of Singkawang Municipality, Results of village potential data collection (Podes)

**Tabel**  
**Table** 11.2

**Nama-Nama Perusahaan Industri Besar/Sedang Menurut Kecamatan di Kota Singkawang, 2020-2022**  
**Large/Medium Scale Industry by Subdistrict In Singkawang Municipality, 2020-2022**

Kecamatan Subdistrict	Nama Perusahaan Names of Establishment	2020	2021	2022
(1)	(2)	(3)	(4)	(5)
Singkawang Selatan	Bintang Jaya Proteina Feedmill	15	15	15
	Sinar Usaha Mandiri Farm	5	5	5
	Bahan Bangunan Indra Jaya	5	5	5
	AMDK Arquana	-	-	30
	Keramik "Tajau Mas"	4	4	4
	Sinka Sukses Karton Jaya	80	80	80
	Minyak Kelapa "Sedau Jaya"	6	6	6
	PT. Passi Tirta Agung	35	35	35
	Pakunam Tirta Jaya Perkasa	51	51	51
	CV. Sumber Cemerlang	18	18	16
	PT. Borneo Sun	7	7	120
	PT. Kharisma Tirta Giri Lirang	10	10	10
	Kramik Dinamis	4	4	4
	PT. Meteor Perkasa	35	35	50
	Industri Logam "Aneka Bubut"	4	4	4
	Rasum "Harapan Indah"	2	2	-
Sauce 88	2	2	13	
Singkawang Timur	PD Sumber Sedap Wangi Kecap	38	38	38
	Industri dari Kayu "Hidayah"	4	4	4
	PT. Poteng Jaya Tirta AMDK	8	8	26

Lanjutan Tabel/Continued Table 11.2

Kecamatan Subdistrict	Nama Perusahaan Names of Establishment	2020	2021	2022
(1)	(2)	(3)	(4)	(5)
Singkawang Utara	Dede Meubel	3	3	3
	Minyak Kelapa "Bersama"	4	4	5
	Minyak Kelapa "Sumber Air"	6	6	8
	Minyak Pelumas "A. Nurhidayah"	15	15	15
	Penggergajian Kayu "Segerunding"	4	4	4
	PD. Plastik Cahaya Gemilang	20	20	20
	Furniture Sumber Surya Meubel	8	8	8
Singkawang Barat	Sinka Sinye Agrotama	141	141	141
	Gudang Sembako	4	4	5
	Toko Roti 2000	2	2	-
	PT. Matahari Putra Prima Tbk.	5	5	-
	PT. Kaisar Bakery Jaya	19	19	19
	Putri Kalimantan	12	12	12
	Trio Offset Printing	8	8	8
	Beta Jaya	4	4	-
	PD Sumber Fajar Indah	6	6	6
	Multi Jaya Mandiri	18	18	-
	Samudra Steel Jaya	4	4	4
	PT. Samudra Mulia Indonesia	4	4	5
	Industri Logam "Indah"	4	4	4
	AMDK "Multi Jaya Mandiri"	16	16	-
Furniture dari Kayu "Kayu Indah"	5	5	5	



Lanjutan Tabel/*Continued Table* 11.2

<b>Kecamatan Subdistrict</b>	<b>Nama Perusahaan Names of Establishment</b>	<b>2020</b>	<b>2021</b>	<b>2022</b>
(1)	(2)	(3)	(4)	(5)
Singkawang Tengah	Industri Mie "Gedung Panjang"	15	15	15
	Toko Emas "Eropa"	4	4	4
	Toko Emas "Naga"	2	2	4
	Industri dari Kayu "Aldy"	4	4	3
	Cold Storage "Jaya Fishindo"	6	6	6
	Hasil Laut	5	5	5
	HF	5	5	5
	AMDK "CV. Mitra Usaha"	13	13	-
	<b>Jumlah/Totals</b>		<b>699</b>	<b>699</b>

Sumber/Source : Dinas Perdagangan, Perindustrian, Koperasi dan UKM Kota Singkawang/ Department of Trade, Industry, Cooperatives and SMEs of Singkawang Municipality

**Tabel 11.3** Banyaknya Industri Besar/Sedang Menurut Kecamatan di Kota Singkawang, 2022  
**Number of Large/Medium Industries by Subdistrict In Singkawang Municipality, 2022**

Kecamatan Subdistrict	Banyaknya Perusahaan Number of Establishment	Tenaga Kerja Emploees
(1)	(2)	(3)
Singkawang Selatan	68	453
Singkawang Timur	5	37
Singkawang Utara	92	171
Singkawang Barat	143	433
Singkawang Tengah	227	367
<b>2022</b>	<b>535</b>	<b>1 461</b>
<b>2021</b>	<b>54</b>	<b>740</b>
<b>2020</b>	<b>54</b>	<b>740</b>
<b>2019</b>	<b>64</b>	<b>832</b>
<b>2018</b>	<b>50</b>	<b>908</b>

Sumber/Source : Dinas Perdagangan, Perindustrian, Koperasi dan UKM Kota Singkawang/ Department of Trade, Industry, Cooperatives and SMEs of Singkawang Municipality

**Tabel** 11.4  
**Table**

**Banyaknya Industri Kecil Menengah Menurut Jenis Industri dan Kecamatan di Kota Singkawang, 2022**  
**Number of Small Industries by Kind of Industries and Subdistrict In Singkawang Municipality, 2022**

Kecamatan <i>Subdistrict</i>	Biodisel <i>Biodiesel</i>	Minyak Goreng <i>Cooking oil</i>	Sabun <i>Soap</i>	Solvent Methanol <i>Solvent Methanol</i>	Barang Bangunan & Logam <i>Building Goods &amp; Metal</i>
(1)	(2)	(3)	(4)	(5)	(6)
Singkawang Selatan	-	-	-	-	-
Singkawang Timur	-	-	-	-	-
Singkawang Utara	-	-	-	-	-
Singkawang Barat	-	1	-	-	-
Singkawang Tengah	-	-	3	-	-
<b>2022</b>	-	<b>1</b>	<b>3</b>	-	-
<b>2021</b>	-	<b>1</b>	<b>1</b>	-	<b>3</b>
<b>2020</b>	-	<b>1</b>	-	-	<b>4</b>
<b>2019</b>	-	<b>1</b>	-	-	<b>3</b>
<b>2018</b>	<b>1</b>	<b>2</b>	<b>1</b>	<b>1</b>	<b>4</b>

Lanjutan Tabel/Continued Table 11.4

<b>Kecamatan Subdistrict</b>	<b>Lilin Candle</b>	<b>Daur Ulang Barang Bekas dari Plastik/ Sampah Plastik Recycling Used Items from Plastics / Plastic Trash</b>	<b>Bahan Keperluan Rumah Tangga Household Needs Materials</b>	<b>Minyak Plumas Lubricant</b>	<b>Pengolahan dan Pengawetan Daging Meat Processing and Preservation</b>
(1)	(7)	(8)	(9)	(10)	(11)
Singkawang Selatan	-	-	-	-	-
Singkawang Timur	-	-	-	-	-
Singkawang Utara	-	-	-	-	-
Singkawang Barat	1	-	-	-	2
Singkawang Tengah	-	-	-	-	2
<b>2022</b>	<b>1</b>	<b>-</b>	<b>-</b>	<b>-</b>	<b>4</b>
<b>2021</b>	<b>1</b>	<b>1</b>	<b>1</b>	<b>1</b>	<b>2</b>
<b>2020</b>	<b>1</b>	<b>1</b>	<b>1</b>	<b>1</b>	<b>1</b>
<b>2019</b>	<b>1</b>	<b>1</b>	<b>1</b>	<b>1</b>	<b>1</b>
<b>2018</b>	<b>1</b>	<b>1</b>	<b>1</b>	<b>1</b>	<b>1</b>

Lanjutan Tabel/*Continued Table* 11.4

Kecamatan <i>Subdistrict</i>	Jamu Tradisional <i>Traditional Herb</i>	Tempe Kedelai <i>Soy Tempe</i>	Reparasi alat-alat Elektronik Konsumen <i>Consumer Electronics repair</i>	Depot Air Isi Ulang <i>Fill water Repeat</i>	Pengeger gajian Kayu <i>Sawmill Wood</i>	Penyuli ngan Oksigen <i>Oxygen Distillat ion</i>
(1)	(12)	(13)	(14)	(15)	(16)	(17)
Singkawang Selatan	-	-	-	-	-	-
Singkawang Timur	-	-	-	-	-	-
Singkawang Utara	-	-	-	-	-	-
Singkawang Barat	3	2	3	-	-	-
Singkawang Tengah	3	3	3	3	-	-
<b>2022</b>	<b>6</b>	<b>5</b>	<b>6</b>	<b>3</b>	<b>-</b>	<b>-</b>
<b>2021</b>	<b>5</b>	<b>3</b>	<b>1</b>	<b>4</b>	<b>2</b>	<b>1</b>
<b>2020</b>	<b>3</b>	<b>1</b>	<b>1</b>	<b>2</b>	<b>2</b>	<b>1</b>
<b>2019</b>	<b>3</b>	<b>1</b>	<b>1</b>	<b>2</b>	<b>2</b>	<b>1</b>
<b>2018</b>	<b>3</b>	<b>1</b>	<b>1</b>	<b>2</b>	<b>2</b>	<b>1</b>

Sumber/*Source* : Dinas Perdagangan, Perindustrian, Koperasi dan UKM Kota Singkawang/ *Department of Trade, Industry, Cooperatives and SMEs of Singkawang Municipality*

**Tabel** 11.5 **Jumlah Rumah Makan/Restoran Menurut Kecamatan di Kota Singkawang, 2018–2022**  
**Table** 11.5 **Number of Restaurants by Subdistrict in Singkawang Municipality, 2018–2022**

Kecamatan Subdistrict	2018	2019	2020	2021	2022
(1)	(2)	(3)	(4)	(5)	(6)
Singkawang Selatan	51	51	51	52	...
Singkawang Timur	3	8	8	6	...
Singkawang Utara	2	7	7	7	...
Singkawang Barat	16	100	100	98	...
Singkawang Tengah	5	44	44	41	...
<b>Kota Singkawang</b>	<b>77</b>	<b>210</b>	<b>210</b>	<b>204</b>	<b>...</b>

Catatan/Note : ... Data tidak tersedia/Data not available

Sumber/Source : Data Survei Potensi Desa (PODES) BPS Kota Singkawang/ Village Potential Survey Data (PODES) BPS of Singkawang Municipality

**Tabel**  
**Table****11.6****Jumlah Kedai Makanan Menurut Kecamatan di Kota Singkawang, 2018–2022**  
**Number of Food Stalls by Subdistrict in Singkawang Municipality, 2018–2022**

<b>Kecamatan Subdistrict</b>	<b>2018</b>	<b>2019</b>	<b>2020</b>	<b>2021</b>	<b>2022</b>
(1)	(2)	(3)	(4)	(5)	(6)
Singkawang Selatan	130	379	379	379	...
Singkawang Timur	26	78	78	102	...
Singkawang Utara	198	253	253	257	...
Singkawang Barat	146	544	544	530	...
Singkawang Tengah	229	250	250	259	...
<b>Kota Singkawang</b>	<b>729</b>	<b>1504</b>	<b>1504</b>	<b>1527</b>	<b>...</b>

Catatan/Note : (...) Data tidak tersedia/Data not available

Sumber/Source : Data Survei Potensi Desa (PODES) BPS Kota Singkawang/ Village Potential Survey Data (PODES) BPS of Singkawang Municipality

**Tabel**  
**Table** 11.7

**Banyaknya Perusahaan Perdagangan yang Memiliki Surat Izin Usaha Perdagangan (Baru, HER REG dan Perubahan) Menurut Kecamatan di Kota Singkawang, 2022**

**Number of Business License Issued by Subdistrict in Singkawang Municipality, 2022**

Kecamatan Subdistrict	Perdagangan Besar Large Trade	Perdagangan Menengah Middle Trade	Perdagangan Kecil Small Trade	Jumlah Total
(1)	(2)	(3)	(4)	(5)
Singkawang Selatan	13	78	764	855
Singkawang Timur	5	23	249	277
Singkawang Utara	5	41	425	471
Singkawang Barat	44	541	3 014	3 599
Singkawang Tengah	32	395	2 672	3 099
<b>2022</b>	<b>99</b>	<b>1 078</b>	<b>7 124</b>	<b>8 301</b>
<b>2021</b>	<b>99</b>	<b>1 078</b>	<b>7 124</b>	<b>8 301</b>
<b>2020</b>	<b>99</b>	<b>1 078</b>	<b>7 124</b>	<b>8 301</b>
<b>2019</b>	<b>99</b>	<b>1 056</b>	<b>6 445</b>	<b>7 600</b>
<b>2018</b>	<b>98</b>	<b>951</b>	<b>6 039</b>	<b>7 088</b>

Catatan/Note: Sejak Undang-Undang (UU) Cipta Kerja disahkan, sudah tidak diterbitkan lagi SIUP, TDP, dan SKU/ Since the Job Creation Law (UU) was passed, SIUP, TDP and SKU has no longer published

Sumber/Source : Dinas Penanaman Modal dan Tenaga Kerja Kota Singkawang/ Investment and Manpower Office of Singkawang Municipality



**Tabel**  
**Table** 11.8

**Banyaknya Penerbitan Surat Izin Usaha Perdagangan (SIUP) Baru Menurut Kecamatan di Kota Singkawang, 2022**  
**Number of New Business License Issued Published by Subdistrict in Singkawang Municipality, 2022**

Kecamatan Subdistrict	Perdagangan Besar Large Trade	Perdagangan Menengah Middle Trade	Perdagangan Kecil Small Trade	Jumlah Total
(1)	(2)	(3)	(4)	(5)
Singkawang Selatan	-	-	-	-
Singkawang Timur	-	-	-	-
Singkawang Utara	-	-	-	-
Singkawang Barat	-	-	-	-
Singkawang Tengah	-	-	-	-
<b>2022</b>	-	-	-	-
<b>2021</b>	-	22	679	701
<b>2020</b>	-	22	679	701
<b>2019</b>	-	100	337	437
<b>2018</b>	-	18	312	330

Catatan/Note: Sejak Undang-Undang (UU) Cipta Kerja disahkan, sudah tidak diterbitkan lagi SIUP, TDP, dan SKU/ Since the Job Creation Law (UU) was passed, SIUP, TDP and SKU has no longer published

Sumber/Source : Dinas Penanaman Modal dan Tenaga Kerja Kota Singkawang/ Investment and Manpower Office of Singkawang Municipality

**Tabel**  
**Table****11.9****Banyaknya Penerbitan Surat Izin Usaha Perdagangan (SIUP) HER REG Menurut Kecamatan di Kota Singkawang, 2022****Number of HER REG Business License Issued Published by Subdistrict in Singkawang Municipality, 2022**

Kecamatan Subdistrict	Perdagangan Besar Large Trade	Perdagangan Menengah Middle Trade	Perdagangan Kecil Small Trade	Jumlah Total
(1)	(2)	(3)	(4)	(5)
Singkawang Selatan	-	-	-	-
Singkawang Timur	-	-	-	-
Singkawang Utara	-	-	-	-
Singkawang Barat	-	-	-	-
Singkawang Tengah	-	-	-	-
<b>2022</b>	-	-	-	-
<b>2021</b>	-	-	-	-
<b>2020</b>	-	-	-	-
<b>2019</b>	<b>1</b>	<b>4</b>	<b>56</b>	<b>61</b>
<b>2018</b>	-	<b>13</b>	<b>125</b>	<b>138</b>

Catatan/Note: Sejak Undang-Undang (UU) Cipta Kerja disahkan, sudah tidak diterbitkan lagi SIUP, TDP, dan SKU/ Since the Job Creation Law (UU) was passed, SIUP, TDP and SKU has no longer published

Sumber/Source : Dinas Penanaman Modal dan Tenaga Kerja Kota Singkawang/ Investment and Manpower Office of Singkawang Municipality

**Tabel  
Table****11.10****Banyaknya Penerbitan Surat Izin Usaha Perdagangan (SIUP) Perubahan Menurut Kecamatan di Kota Singkawang, 2022*****Number of Transformation Business License Issued Published by Subdistrict in Singkawang Municipality, 2022***

Kecamatan Subdistrict	Perdagangan Besar <i>Large Trade</i>	Perdagangan Menengah <i>Middle Trade</i>	Perdagangan Kecil <i>Small Trade</i>	Jumlah Total
(1)	(2)	(3)	(4)	(5)
Singkawang Selatan	-	-	-	-
Singkawang Timur	-	-	-	-
Singkawang Utara	-	-	-	-
Singkawang Barat	-	-	-	-
Singkawang Tengah	-	-	-	-
<b>2022</b>	-	-	-	-
<b>2021</b>	-	-	-	-
<b>2020</b>	-	-	-	-
<b>2019</b>	-	<b>1</b>	<b>13</b>	<b>14</b>
<b>2018</b>	-	<b>5</b>	<b>18</b>	<b>23</b>

Catatan/Note: Sejak Undang-Undang (UU) Cipta Kerja disahkan, sudah tidak diterbitkan lagi SIUP, TDP, dan SKU/ *Since the Job Creation Law (UU) was passed, SIUP, TDP and SKU has no longer published*

Sumber/Source : Dinas Penanaman Modal dan Tenaga Kerja Kota Singkawang/ *Investment and Manpower Office of Singkawang Municipality*

**Tabel**  
**Table** 11.11**Banyaknya Penerbitan Perizinan Berusaha Melalui OSS RBA Menurut Kecamatan di Kota Singkawang, 2022**  
**Number of Issuance of Business Permits Through OSS RBA by Subdistrict in Singkawang Municipality, 2022**

<b>Kecamatan Subdistrict</b>	<b>Skala Besar Large</b>	<b>Skala Menengah Middle</b>	<b>Skala Kecil Small</b>	<b>Skala Micro Micro</b>	<b>Jumlah Total</b>
(1)	(2)	(3)	(4)	(5)	(6)
Singkawang Selatan	33	37	96	600	766
Singkawang Timur	8	5	222	130	365
Singkawang Utara	20	24	111	329	484
Singkawang Barat	80	228	961	977	2 246
Singkawang Tengah	124	100	1 008	1 174	2 406
<b>2 0 2 2</b>	<b>265</b>	<b>394</b>	<b>2 398</b>	<b>3 210</b>	<b>6 267</b>

Sumber/Source : Dinas Penanaman Modal dan Tenaga Kerja Kota Singkawang/ Investment and Manpower Office of Singkawang Municipality

**Tabel**  
**Table** 11.12**Realisasi Penyaluran Beras Menurut Penerima di Kota Singkawang, 2022**  
**Realization of Rice Distribution by Recipient in Singkawang Municipality, 2022**

<b>Bulan</b> <b>Month</b>	<b>Karyawan</b> <b>Employee</b>	<b>Rasta</b>	<b>CBP OPM &amp;</b> <b>CBP Bencal</b>	<b>Lainnya</b> <b>Others</b>	<b>Jumlah</b> <b>Total</b>
(1)	(2)	(3)	(4)	(5)	(6)
Januari/January	-	-	66 745	-	66 745
Februari/February	1 270	-	153 909	-	155 179
Maret/March	600	-	152 150	-	152 750
April/April	550	-	77 388	-	77 938
Mei/May	560	-	94 750	-	95 310
Juni/June	-	-	116 223	-	116 223
Juli/July	560	-	105 000	-	105 560
Agustus/August	1 000	-	215 700	-	216 700
September/September	640	-	940 200	-	940 840
Oktober/October	540	-	1 043 200	-	1 043 740
November/November	540	-	1 183 000	-	1 183 540
Desember/December	540	-	1 767 050	-	1 767 590
<b>2 0 2 2</b>	<b>6 800</b>	<b>-</b>	<b>5 915 315</b>	<b>-</b>	<b>5 922 115</b>
<b>2 0 2 1</b>	<b>8 090</b>	<b>810 750</b>	<b>1 930 220</b>	<b>-</b>	<b>2 749 060</b>
<b>2 0 2 0</b>	<b>6 930</b>	<b>1 462 275</b>	<b>1 362 307</b>	<b>60 000</b>	<b>2 891 512</b>
<b>2 0 1 9</b>	<b>7 280</b>	<b>1 993 260</b>	<b>1 269 017</b>	<b>-</b>	<b>3 269 557</b>
<b>2 0 1 8</b>	<b>13 840</b>	<b>4 843 700</b>	<b>1 724 480</b>	<b>88 500</b>	<b>6 670 520</b>

Sumber/Source : Perum BULOG Kantor Sub Drive Kota Singkawang / Perum BULOG Office Sub Drive of Singkawang Municipality

**Tabel** 11.13 **Realisasi Pemasukan Beras Menurut Sumber Pemasukan di Kota Singkawang (kg), 2022**  
**Table** *Realization of Rice Reception by Source Recipient in Singkawang Municipality (kg), 2022*

<b>Bulan</b> <i>Month</i>	<b>Dalam Negeri</b> <b>(Beras Lokal)</b>	<b>Movereg</b>	<b>Movenas</b>	<b>Jumlah</b> <b>Total</b>
(1)	(2)	(3)	(4)	(5)
Januari/ <i>January</i>	99 960	100 000	400 000	599 960
Februari/ <i>February</i>	107 740	-	150 000	257 740
Maret/ <i>March</i>	600	-	-	600
April/ <i>April</i>	58 720	-	50 000	108 720
Mei/ <i>May</i>	13 360	-	350 000	363 360
Juni/ <i>June</i>	560	-	-	560
Juli/ <i>July</i>	560	-	-	560
Agustus/ <i>August</i>	540	220 100	-	220 640
September/ <i>September</i>	17 575	32 200	1 475 000	1 524 775
Oktober/ <i>October</i>	27 000	-	225 000	252 000
November/ <i>November</i>	24 245	-	1 500 000	1 524 245
Desember/ <i>December</i>	58 540	-	1 500 000	1 558 540
<b>2022</b>	<b>409 400</b>	<b>352 300</b>	<b>5 650 000</b>	<b>6 411 700</b>
<b>2021</b>	<b>186 276</b>	<b>430 000</b>	<b>1 325 000</b>	<b>1 941 276</b>
<b>2020</b>	<b>75 323</b>	<b>950 000</b>	<b>3 997 400</b>	<b>5 022 723</b>
<b>2019</b>	<b>56 650</b>	<b>307 000</b>	<b>3 990 084</b>	<b>4 353 734</b>
<b>2018</b>	<b>13 250</b>	<b>6 311 000</b>	<b>75 000</b>	<b>6 399 250</b>

Sumber/*Source* : Perum BULOG Kantor Sub Drive Kota Singkawang / Perum BULOG Office Sub Drive of Singkawang Municipality

# SISTEM NERACA NASIONAL

## *System of Regional Accounts*

**B A B**  
**CHAPTER**

**12**

Laju pertumbuhan Produk Domestik Regional Bruto atas harga konstan 2010 di Kota Singkawang tahun 2022 adalah sebesar 5,05 %

*The growth of Gross Regional Domestic Product in Singkawang Municipality on 2022 is 5.05%*



Lebih cepat 0,23% dari 2021  
*Faster 0.23% from 2021*



Produk Domestik Regional Bruto atas dasar harga berlaku tahun 2022 di Kota Singkawang adalah sebesar 11.931,62 miliar rupiah

*Gross Regional Domestic Product based on current prices in 2022 in Singkawang Municipality is 11,931.62 billion rupiah*

Lapangan usaha penyumbang PDRB Kota Singkawang Tahun 2022 terbesar adalah perdagangan besar dan eceran; reparasi mobil dan sepeda motor, dengan persentase sebesar 19,81%

*The largest contributor to Singkawang Municipality's GRDP in 2022 is wholesale and retail trade; car and motorcycle repair, with a percentage of 19.81%*







**PENJELASAN TEKNIS****TECHNICAL NOTES**

1. Penghitungan statistik neraca nasional mengikuti buku petunjuk yang diterbitkan oleh Perserikatan Bangsa Bangsa (PBB) dikenal sebagai Sistem Neraca Nasional (SNN). SNN adalah rekomendasi internasional tentang bagaimana menyusun ukuran aktivitas ekonomi yang sesuai dengan standar neraca baku yang didasarkan pada prinsip-prinsip ekonomi. Rekomendasi yang dimaksud dinyatakan dalam sekumpulan konsep, definisi, klasifikasi, dan aturan neraca yang disepakati secara internasional dalam mengukur indikator tertentu seperti Produk Domestik Bruto (PDB). Salah satu bentuk adaptasi pencatatan statistik nasional adalah melakukan perubahan tahun dasar PDB Indonesia dari tahun 2000 ke 2010. Perubahan tahun dasar PDB dilakukan seiring dengan mengadopsi rekomendasi PBB yang tertuang dalam Sistem Neraca Nasional 2008 (SNA 2008).

1. *The method used to estimate national accounts statistics is based on the standard guidelines formed by United Nation known as System of National Accounts (SNA). SNA is the internati onally agreed standard set of recommendations on how to compile measures of economic activity in accordance with strict accounting conventions based on economic principles. The recommendations are expressed in term of a set of concepts, definitions, classifications and accounting rules that comprise the internationally agreed standard for measuring indicators such as Gross Domestic Product (GDP). One of the improvement in the nationalstatistical system is to rebase GDP form base year 2000 to 2010 in order to capture current economic condition. It is in line with the United Nations (UN) recommendation on 2008 SNA.*

2. Produk Domestik Bruto pada tingkat nasional serta Produk Domestik Regional Bruto (PDRB) pada tingkat regional (provinsi) menggambarkan kemampuan suatu wilayah untuk menciptakan nilai tambah pada suatu waktu tertentu. Untuk menyusun PDB maupun PDRB digunakan 2 pendekatan, yaitu lapangan usaha dan pengeluaran. Keduanya menyajikan komposisi data nilai tambah dirinci menurut sumber kegiatan ekonomi (lapangan usaha) dan menurut komponen penggunaannya. PDB maupun PDRB dari sisi lapangan usaha merupakan penjumlahan seluruh komponen nilai tambah bruto yang mampu diciptakan oleh sektor-sektor ekonomi atas berbagai aktivitas produksinya. Sedangkan dari sisi pengeluaran menjelaskan tentang penggunaan dari nilai tambah tersebut.
2. *The basic measure of the value added arising from economic activity is known as Gross Domestic Product at the national level and Gross Domestic Regional Product (GDRP) at the regional level (provinces/regencies/municipalities). To compile these statistics, two approaches have been used, i.e. "production approach" and "expenditure approach". The first approach is to measure value added produced by various kinds of economic activities, while the second approach is to measure final uses of the country's output. In other words, GDP/GDRP is the sum of total value added produced by all economic industries (activities) and the way of using it.*

3. PDB/PDRB menurut lapangan usaha mengalami perubahan klasifikasi dari 9 lapangan usaha menjadi 17 lapangan usaha. PDB/ PDRB menurut lapangan usaha dirinci menurut total nilai tambah dari seluruh sektor ekonomi yang mencakup lapangan usaha Pertanian, Kehutanan, dan Perikanan; Pertambangan dan Penggalian; Industri Pengolahan; Pengadaan Listrik dan Gas; Pengadaan Air, Pengelolaan Sampah, Limbah dan Daur Ulang; Konstruksi; Perdagangan Besar dan Eceran, Reparasi Mobil dan Sepeda Motor; Transportasi dan Pergudangan; Penyediaan Akomodasi dan Makan Minum; Informasi dan Komunikasi; Jasa Keuangan dan Asuransi; Real Estat; Jasa Perusahaan; Administrasi Pemerintahan, Pertahanan dan Jaminan Sosial Wajib; Jasa Pendidikan; Jasa Kesehatan dan Kegiatan Sosial; dan Jasa lainnya.
3. *GDP/ GDRP by industry classification changes from 9 sectors to 17 industries. GDP by industry is classified by types of economic activities such as Agriculture, Forestry and Fishing; Mining and Quarrying; Manufacturing; Electricity and Gas; Water supply, Sewerage, Waste Management and Remediation Activities; Construction; Wholesale and Retail Trade; Repair of Motor Vehicles and Motorcycles; Transportation and Storage; Accommodation and Food Service Activities; Information and Communication; Financial and Insurance Activities; Real Estate Activities; Business Activities; Public Administration; Defence and Compulsory Social Security; Education; Human Health and Social Work Activities; and Other Services Activities.*

4. PDB/PDRB menurut pengeluaran mengalami perubahan klasifikasi dimana pengeluaran konsumsi Lembaga Non Profit yang Melayani Rumah Tangga (LNPR) yang sebelumnya termasuk bagian dari pengeluaran konsumsi rumah tangga menjadi komponen terpisah. Sehingga klasifikasi PDB menurut pengeluaran dirinci menjadi 7 komponen yaitu komponen pengeluaran konsumsi rumah tangga, pengeluaran konsumsi LNPR, pengeluaran konsumsi pemerintah, pembentukan modal tetap bruto, perubahan inventori, ekspor barang dan jasa, dan impor barang dan jasa
  5. Produk Domestik Bruto maupun agregat turunannya disajikan dalam 2 (dua) versi penilaian, yaitu atas dasar "harga berlaku" dan atas dasar "harga konstan". Disebut sebagai harga berlaku karena seluruh agregat dinilai dengan menggunakan harga pada tahun berjalan, sedangkan harga konstan penilaiannya didasarkan kepada harga satu tahun dasar tertentu, dalam publikasi ini digunakan harga tahun 2010.
4. *GDP/ GDRP by expenditure classification changes where consumption expenditure Non-profit Institutions Serving Households (NPISH) previously included as part of household consumption expenditure is taken out into separate component. So that, GDP by type of expenditures is classified into: household consumption expenditure, NPISH consumption expenditure, government consumption expenditure, gross fixed capital formation, changes in inventories, exports of goods and services, and imports of goods and services.*
  5. *GDP and its aggregations are presented in two forms: at current market prices and at constant base year market prices. In presenting current market prices, all aggregates are valued at current market prices, while base year constant market prices are shown by valuing all aggregates at fixed base year prices. Year of 2010 is used as the base year in this publication.*

6. Laju pertumbuhan Produk Domestik Bruto diperoleh dari perhitungan PDB atas dasar harga konstan. Diperoleh dengan cara mengurangi nilai PDB pada tahun ke-n terhadap nilai pada tahun ke n-1 (tahun sebelumnya), dibagi dengan nilai pada tahun ke n-1, dikalikan dengan 100 persen. Laju pertumbuhan menunjukkan perkembangan agregat pendapatan dari satu waktu tertentu terhadap waktu sebelumnya.
6. *Growth rate of Gross Domestic Product is derived from GDP at constant market prices. It is obtained by subtracting the value of GDP year n with the value of GDP year n-1, divided by the value of GDP year n-1 then multiplied by 100 percent. The growth rate of GDP explains the income growth during the given period.*
7. Produk Nasional Bruto (PNB) adalah Produk Domestik Bruto ditambah dengan pendapatan faktor neto dari luar negeri. Pendapatan faktor neto merupakan pendapatan faktor produksi yang diterima dikurangi dengan pendapatan yang dibayarkan dari/ke luar negeri oleh residen dengan nonresiden. Pendapatan faktor produksi meliputi upah dan gaji, deviden, bunga modal, royalti, maupun pendapatan atas faktor kepemilikan lainnya.
7. *Gross National Product (GNP) is gross domestic product plus net factor income from abroad. Net factor income is received minus paid incomes due to the ownership of production factor from or to non-residents. This income could be in the form of compensation of employees, dividend, capital interests, royalties and income from other properties factors.*

8. Produk Nasional Neto adalah Produk Nasional Bruto dikurangi dengan penyusutan atas ausnya nilai barang modal tetap yang digunakan dalam proses produksi selama satu tahun. Disebut juga sebagai Produk Nasional Neto atas dasar harga pasar.
  9. Produk Nasional Neto atas dasar biaya factor adalah Produk Nasional Neto atas dasar harga pasar dikurangi dengan pajak tidak langsung neto (pajak tidak langsung dikurangi subsidi). Dengan istilah lain disebut sebagai Pendapatan Nasional, yang menggambarkan pendapatan yang benar-benar diterima oleh penduduk Indonesia.
  10. Pendapatan nasional per kapita adalah pendapatan nasional atau Produk Nasional Neto atas dasar biaya faktor produksi dibagi penduduk pertengahan tahun.
8. *Net National Product is gross national product minus the depreciation of fixed capital goods utilized in the process of production in one year. It is also called Net National Product at market prices.*
  9. *Net National Product at factor costs equals to net national product at market prices minus net indirect taxes (indirect taxes less subsidies). It is also known as national income that describes income actually received by Indonesian residents.*
  10. *Per capita national income is national income or net national product at factor costs divided by mid-year population.*

**ULASAN****DESCRIPTION****12.1 Produk Domestic Regional Bruto (PDRB)**

Pertumbuhan ekonomi Kota Singkawang pada tahun 2022 mengalami percepatan dibanding pertumbuhan pada tahun 2021. Berdasarkan hasil perhitungan PDRB atas dasar harga konstan 2010, laju pertumbuhan ekonomi Kota Singkawang tahun 2022 sekitar 5,05 persen. Nilai PDRB atas dasar harga konstan 2010 pada tahun 2021 sebesar 6.977,77 miliar rupiah, kemudian meningkat pada tahun 2022 menjadi 7.330,03 miliar rupiah.

Dari 17 lapangan usaha ekonomi dalam PDRB pada tahun 2022, 16 diantaranya mengalami pertumbuhan positif, artinya hanya 1 lapangan usaha yang memiliki pertumbuhan negatif. Lapangan usaha dengan pertumbuhan terbesar ialah penyediaan akomodasi dan makan minum dengan angka pertumbuhan sebesar 13,68 persen. Disusul lapangan usaha transportasi dan pergudangan dengan pertumbuhan sebesar 11,55 persen. Sementara lapangan usaha dengan pertumbuhan negatif adalah administrasi pemerintahan, pertahanan dan jaminan sosial wajib dengan angka -0,12 persen.

**12.1 Gross Domestic Regional Product (GDRP)**

*The growth rate of Singkawang City economy in 2022 showed acceleration compared to 2021. Based on GDRP at 2010 constant prices, growth of Singkawang City was 5.05 percent. The value of GDRP at 2010 constant prices in 2020 was 6,977.77 billion rupiahs, in the year 2021 they increased to 7,330.03 billion rupiahs, respectively.*

*Of the 17 economic business fields in the GRDP in 2021, 16 of them experienced positive growth. Another 1 business fields experienced negative growth. The business fields with the largest positive growth was accommodation and food service activities with a growth rate of 13.68 percent. Next, transportation and storage with a growth rate of 11.55 percent. Meanwhile, the business fields with the negative growth occurred in the public administration and defence; compulsory social security with a growth rate of -0,12 percent.*

## 12.2. Struktur Perekonomian

Pada tahun 2022, lapangan usaha yang memiliki kontribusi terbesar terhadap Produk Domestik Regional Bruto adalah lapangan usaha perdagangan besar dan eceran; reparasi mobil dan sepeda motor dengan nilai kontribusi sebesar 19,81 persen. Kemudian disusul oleh lapangan usaha konstruksi sebesar 16,43 persen; industri pengolahan sebesar 14,42 persen; serta pertanian, kehutanan, dan perikanan sebesar 11,81 persen. Selanjutnya ada lapangan usaha administrasi pemerintahan, pertahanan, dan jaminan sosial wajib sebesar 6,59 persen; jasa pendidikan sebesar 4,99 persen; dan pertambangan dan penggalan sebesar 4,90 persen.

Sedangkan lapangan usaha dengan nilai kontribusi paling kecil terhadap Produk Domestik Regional Bruto tahun 2022 adalah lapangan usaha pengadaan listrik dan gas dengan nilai kontribusi sebesar 0,14 persen.

## 12.2. Economics Structure

*In 2022, business field that gave largest contribution to Gross Regional Domestic Product was wholesale and retail trade business field; car and motorcycle repair with a contribution value of 19.81 percent. Then followed by construction business field with a contribution value of 16.43 percent; manufacturing by 14.42 percent; and agricultural, fishery and forestry business fields by 11.81 percent. Next public administration and defence, compulsory social security with a contribution value of 6.59 percent; education with 4.99 percent; and mining and quarrying with 4.90 percent.*

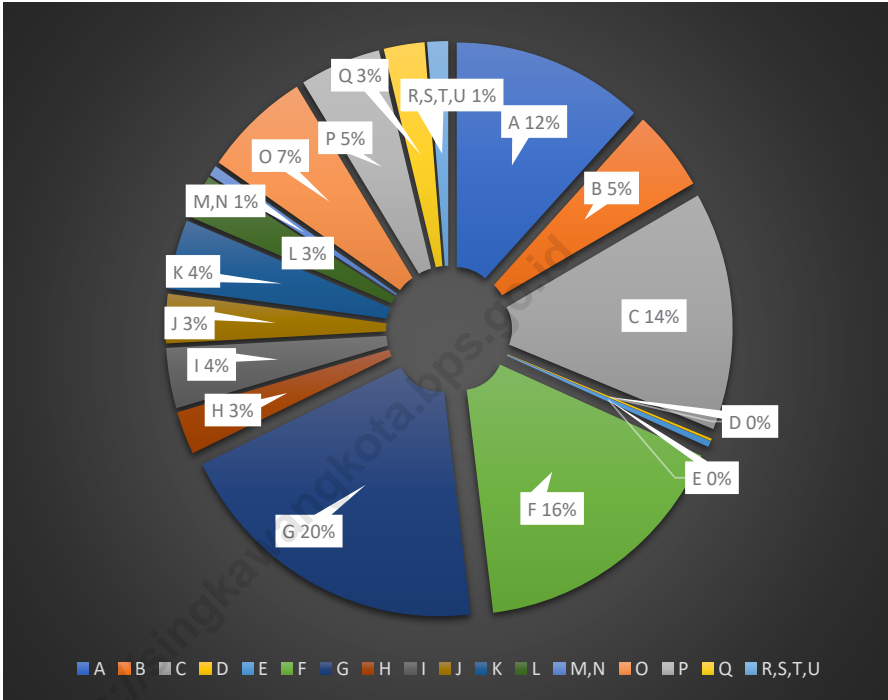
*Meanwhile, the business field with the smallest contribution to Gross Regional Domestic Product 2022 was electricity and gas business field with a contribution value of 0.14 percent.*



**Gambar**  
**Figures**

12.1

**Kontribusi PDRB Atas Dasar Harga Berlaku menurut Lapangan Usaha, 2022**  
**Contribution of GDRP at Current Market Prices by Industrial Origin, 2022**

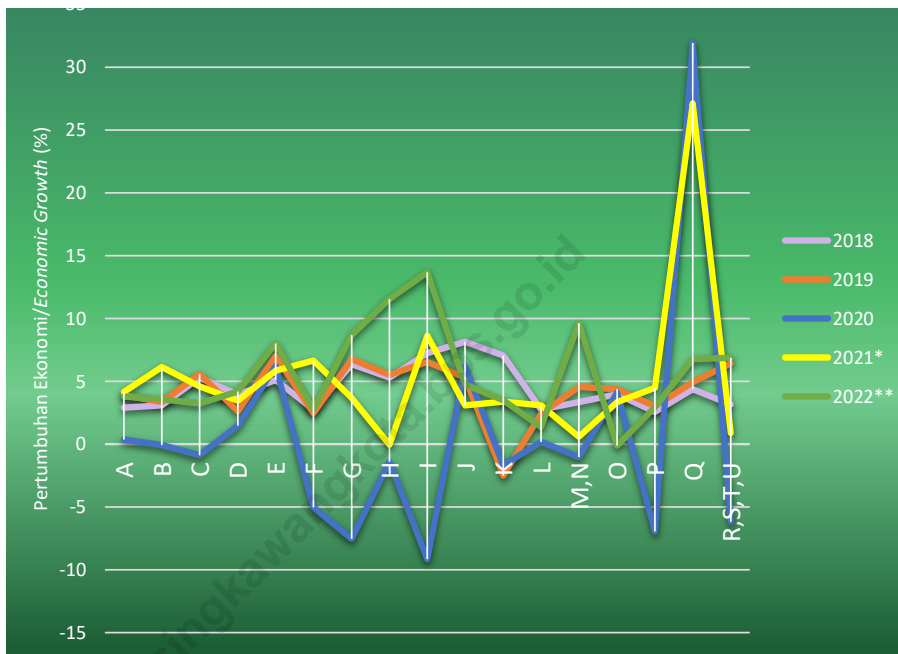


Sumber/Source : Badan Pusat Statistik Kota Singkawang/BPS-Statistics of Singkawang Municipality

**Gambar**  
**Figures**

12.2

**Pertumbuhan Ekonomi menurut Lapangan Usaha di Kota Singkawang, 2018–2022**  
**Economic Growth by Industrial Origin in Singkawang Municipality, 2018–2022**



Catatan/Note : \*) Angka Sementara / Preliminary figures    \*\*) Angka Sangat Sementara / Very Preliminary figures

Sumber/Source : Badan Pusat Statistik Kota Singkawang/BPS-Statistics of Singkawang Municipality

**Tabel**  
**Table** 12.1

**Produk Domestik Regional Bruto Atas Dasar Harga Berlaku Menurut Lapangan Usaha di Kota Singkawang (miliar rupiah), 2018–2022**  
**Gross Domestic Regional Product at Current Market Prices by Industrial Origin in Singkawang Municipality (billion rupiahs), 2018–2022**

Lapangan Usaha/ <i>Industry</i>	2018	2019	2020	2021*	2022**
(1)	(2)	(3)	(4)	(5)	(6)
Pertanian, Kehutanan, dan Perikanan/ <i>Agriculture, Forestry, and Fishing</i>	1 134,87	1 159,87	1 200,55	1 293,67	1 409,29
Pertambangan dan Penggalian/ <i>Mining and Quarrying</i>	465,09	492,84	500,48	542,77	584,87
Industri Pengolahan/ <i>Manufacturing</i>	1 364,38	1 460,88	1 470,46	1 603,08	1 720,96
Pengadaan Listrik dan Gas/ <i>Electricity and Gas</i>	13,27	14,63	15,16	16,00	17,24
Pengadaan Air; Pengelolaan Sampah, Limbah, dan Daur Ulang/ <i>Water Supply; Sewerage, Waste Management, and Remediation Activities</i>	32,11	34,92	37,42	40,54	43,90
Konstruksi/ <i>Construction</i>	1 581,83	1 636,95	1 598,44	1 790,45	1 960,28
Perdagangan Besar dan Eceran; Reparasi Mobil dan Sepeda Motor/ <i>Wholesale and Retail Trade; Repair of Motor Vehicles and Motorcycles</i>	1 958,24	2 126,46	1 987,49	2 065,37	2 363,42
Transportasi dan Pergudangan/ <i>Transportation and Storage</i>	236,36	251,45	251,68	255,86	311,05
Penyediaan Akomodasi dan Makan Minum/ <i>Accommodation and Food Service Activities</i>	332,69	360,45	332,47	367,44	435,40
Informasi dan Komunikasi/ <i>Information and Communication</i>	287,90	306,19	328,37	338,93	355,37
Jasa Keuangan dan Asuransi/ <i>Financial and Insurance Activities</i>	442,07	437,77	427,60	460,01	503,84
Real Estat/ <i>Real Estate Activities</i>	280,14	291,10	294,40	304,43	314,99
Jasa Perusahaan/ <i>Business Activities</i>	63,27	67,21	66,45	66,39	75,66
Administrasi Pemerintahan, Pertahanan, dan Jaminan Sosial Wajib/ <i>Public Administration and Defence; Compulsory Social Security</i>	635,35	673,75	715,34	749,78	786,15
Jasa Pendidikan/ <i>Education</i>	567,41	597,26	546,50	572,76	595,77
Jasa Kesehatan dan Kegiatan Sosial/ <i>Human Health and Social Work Activities</i>	144,87	154,30	208,93	269,58	299,62
Jasa Lainnya/ <i>Other Services Activities</i>	151,54	162,35	144,49	140,80	153,81
<b>PRODUK DOMESTIK REGIONAL BRUTO/ GROSS DOMESTIC REGIONAL PRODUCT</b>	<b>9 691,38</b>	<b>10 228,39</b>	<b>10 126,22</b>	<b>10 877,85</b>	<b>11 931,62</b>

Catatan/Note : \*) Angka Sementara / Preliminary figures \*\*) Angka Sangat Sementara / Very Preliminary figures

Sumber/Source : BPS, berbagai sensus, survei dan sumber lain/BPS-Statistics of Singkawang Municipality, various census and survey

**Tabel** 12.2 **Produk Domestik Regional Bruto Atas Dasar Harga Konstan 2010 Menurut Lapangan Usaha di Kota Singkawang (miliar rupiah), 2018–2022**  
**Gross Domestic Regional Product at Constant 2010 Market Prices by Industrial Origin in Singkawang Municipality (billion rupiahs), 2018–2022**

Lapangan Usaha/Industry	2018	2019	2020	2021*	2022**
(1)	(2)	(3)	(4)	(5)	(6)
Pertanian, Kehutanan, dan Perikanan/ <i>Agriculture, Forestry, and Fishing</i>	854,10	887,34	890,51	927,53	962,66
Pertambangan dan Penggalian/ <i>Mining and Quarrying</i>	273,14	282,28	282,10	299,43	310,10
Industri Pengolahan/ <i>Manufacturing</i>	915,63	966,74	958,08	1 002,00	1 034,31
Pengadaan Listrik dan Gas/ <i>Electricity and Gas</i>	10,63	10,90	11,06	11,45	11,92
Pengadaan Air; Pengelolaan Sampah, Limbah, dan Daur Ulang/ <i>Water Supply; Sewerage, Waste Management, and Remediation Activities</i>	26,26	28,10	29,85	31,59	34,13
Konstruksi/ <i>Construction</i>	960,74	984,39	934,78	996,81	1 024,40
Perdagangan Besar dan Eceran; Reparasi Mobil dan Sepeda Motor/ <i>Wholesale and Retail Trade; Repair of Motor Vehicles and Motorcycles</i>	1 420,05	1 516,26	1 402,15	1 453,69	1 579,68
Transportasi dan Pergudangan/ <i>Transportation and Storage</i>	182,07	192,14	189,48	189,38	211,26
Penyediaan Akomodasi dan Makan Minum/ <i>Accommodation and Food Service Activities</i>	227,26	242,10	219,92	238,90	271,58
Informasi dan Komunikasi/ <i>Information and Communication</i>	271,42	285,82	303,51	312,82	327,62
Jasa Keuangan dan Asuransi/ <i>Financial and Insurance Activities</i>	323,37	315,28	309,98	320,41	331,61
Real Estat/ <i>Real Estate Activities</i>	180,74	185,13	185,47	191,17	193,75
Jasa Perusahaan/ <i>Business Activities</i>	45,19	47,25	46,77	47,03	51,57
Administrasi Pemerintahan, Pertahanan, dan Jaminan Sosial Wajib/ <i>Public Administration and Defence; Compulsory Social Security</i>	266,46	278,10	289,55	299,29	298,93
Jasa Pendidikan/ <i>Education</i>	372,30	383,55	356,89	372,88	383,88
Jasa Kesehatan dan Kegiatan Sosial/ <i>Human Health and Social Work Activities</i>	94,31	98,95	130,55	165,96	177,16
Jasa Lainnya/ <i>Other Services Activities</i>	116,55	124,05	116,39	117,42	125,48
<b>PRODUK DOMESTIK REGIONAL BRUTO/ GROSS DOMESTIC REGIONAL PRODUCT</b>	<b>6 540,22</b>	<b>6 828,39</b>	<b>6 657,05</b>	<b>6 977,77</b>	<b>7 330,03</b>

Catatan/Note : \*) Angka Sementara / Preliminary figures    \*\*) Angka Sangat Sementara/ Very Preliminary figures

Sumber/Source : BPS, berbagai sensus, survei dan sumber lain/BPS-Statistics of Singkawang Municipality, various census and survey

**Tabel**  
**Table** 12.3

**Distribusi Persentase Produk Domestik Regional Bruto Atas Dasar Harga Berlaku Menurut Lapangan Usaha di Kota Singkawang (persen), 2018–2022**  
**Percentage Distribution of GDRP at Current Market Prices by Industrial Origin in Singkawang Municipality (percent), 2018–2022**

Lapangan Usaha/Industry	2018	2019	2020	2021 <sup>x</sup>	2022 <sup>xx</sup>
(1)	(2)	(3)	(4)	(5)	(6)
Pertanian, Kehutanan, dan Perikanan/ <i>Agriculture, Forestry, and Fishing</i>	11,71	11,34	11,86	11,89	11,81
Pertambangan dan Penggalian/ <i>Mining and Quarrying</i>	4,80	4,82	4,94	4,99	4,90
Industri Pengolahan/ <i>Manufacturing</i>	14,08	14,28	14,52	14,74	14,42
Pengadaan Listrik dan Gas/ <i>Electricity and Gas</i>	0,14	0,14	0,15	0,15	0,14
Pengadaan Air; Pengelolaan Sampah, Limbah, dan Daur Ulang/ <i>Water Supply; Sewerage, Waste Management, and Remediation Activities</i>	0,33	0,34	0,37	0,37	0,37
Konstruksi/ <i>Construction</i>	16,32	16,00	15,79	16,46	16,43
Perdagangan Besar dan Eceran; Reparasi Mobil dan Sepeda Motor/ <i>Wholesale and Retail Trade; Repair of Motor Vehicles and Motorcycles</i>	20,21	20,79	19,63	18,99	19,81
Transportasi dan Pergudangan/ <i>Transportation and Storage</i>	2,44	2,46	2,49	2,35	2,61
Penyediaan Akomodasi dan Makan Minum/ <i>Accommodation and Food Service Activities</i>	3,43	3,52	3,28	3,38	3,65
Informasi dan Komunikasi/ <i>Information and Communication</i>	2,97	2,99	3,24	3,12	2,98
Jasa Keuangan dan Asuransi/ <i>Financial and Insurance Activities</i>	4,56	4,28	4,22	4,23	4,22
Real Estat/ <i>Real Estate Activities</i>	2,89	2,85	2,91	2,80	2,64
Jasa Perusahaan/ <i>Business Activities</i>	0,65	0,66	0,66	0,61	0,63
Administrasi Pemerintahan, Pertahanan, dan Jaminan Sosial Wajib/ <i>Public Administration and Defence; Compulsory Social Security</i>	6,56	6,59	7,06	6,89	6,59
Jasa Pendidikan/ <i>Education</i>	5,85	5,84	5,40	5,27	4,99
Jasa Kesehatan dan Kegiatan Sosial/ <i>Human Health and Social Work Activities</i>	1,49	1,51	2,06	2,48	2,51
Jasa Lainnya/ <i>Other Services Activities</i>	1,56	1,59	1,43	1,29	1,29
<b>PRODUK DOMESTIK REGIONAL BRUTO/ GROSS DOMESTIC REGIONAL PRODUCT</b>	<b>100,00</b>	<b>100,00</b>	<b>100,00</b>	<b>100,00</b>	<b>100,00</b>

Catatan/Note : <sup>x</sup>) Angka Sementara / Preliminary figures <sup>xx</sup>) Angka Sangat Sementara/ Very Preliminary figures

Sumber/Source : BPS, berbagai sensus, survei dan sumber lain/BPS-Statistics of Singkawang Municipality, various census and survey

**Tabel** 12.4 **Laju Pertumbuhan Produk Domestik Regional Bruto Atas Dasar Harga Konstan 2010 Menurut Lapangan Usaha di Kota Singkawang (persen), 2018–2022**  
**The Growth of GDP at Constant 2010 Market Prices by Industrial Origin in Singkawang Municipality (percent), 2018–2022**

Lapangan Usaha/Industry	2018	2019	2020	2021 <sup>x</sup>	2022 <sup>xx</sup>
(1)	(2)	(3)	(4)	(5)	(6)
Pertanian, Kehutanan, dan Perikanan/ <i>Agriculture, Forestry, and Fishing</i>	2,91	3,89	0,36	4,16	3,79
Pertambangan dan Penggalian/ <i>Mining and Quarrying</i>	3,08	3,35	-0,06	6,14	3,56
Industri Pengolahan/ <i>Manufacturing</i>	5,30	5,58	-0,90	4,58	3,22
Pengadaan Listrik dan Gas/ <i>Electricity and Gas</i>	3,93	2,61	1,46	3,46	4,18
Pengadaan Air; Pengelolaan Sampah, Limbah, dan Daur Ulang/ <i>Water Supply; Sewerage, Waste Management, and Remediation Activities</i>	5,10	7,00	6,21	5,85	8,03
Konstruksi/ <i>Construction</i>	2,74	2,46	-5,04	6,64	2,77
Perdagangan Besar dan Eceran; Reparasi Mobil dan Sepeda Motor/ <i>Wholesale and Retail Trade; Repair of Motor Vehicles and Motorcycles</i>	6,36	6,78	-7,53	3,68	8,67
Transportasi dan Pergudangan/ <i>Transportation and Storage</i>	5,29	5,53	-1,39	-0,05	11,55
Penyediaan Akomodasi dan Makan Minum/ <i>Accommodation and Food Service Activities</i>	7,24	6,53	-9,16	8,63	13,68
Informasi dan Komunikasi/ <i>Information and Communication</i>	8,15	5,31	6,19	3,07	4,73
Jasa Keuangan dan Asuransi/ <i>Financial and Insurance Activities</i>	7,06	-2,50	-1,68	3,37	3,49
Real Estat/ <i>Real Estate Activities</i>	2,76	2,43	0,19	3,07	1,35
Jasa Perusahaan/ <i>Business Activities</i>	3,34	4,57	-1,03	0,57	9,64
Administrasi Pemerintahan, Pertahanan, dan Jaminan Sosial Wajib/ <i>Public Administration and Defence; Compulsory Social Security</i>	3,96	4,37	4,12	3,36	-0,12
Jasa Pendidikan/ <i>Education</i>	2,57	3,02	-6,95	4,48	2,95
Jasa Kesehatan dan Kegiatan Sosial/ <i>Human Health and Social Work Activities</i>	4,39	4,92	31,93	27,13	6,75
Jasa Lainnya/ <i>Other Services Activities</i>	3,18	6,43	-6,18	0,89	6,86
<b>PRODUK DOMESTIK REGIONAL BRUTO/ GROSS DOMESTIC REGIONAL PRODUCT</b>	<b>4,64</b>	<b>4,41</b>	<b>-2,51</b>	<b>4,82</b>	<b>5,05</b>

Catatan/Note : <sup>x</sup>) Angka Sementara / Preliminary figures <sup>xx</sup>) Angka Sangat Sementara/ Very Preliminary figures

Sumber/Source : BPS, berbagai sensus, survei dan sumber lain/BPS-Statistics of Singkawang Municipality, various census and survey

**Tabel**  
**Table** 12.5

**Produk Domestik Regional Bruto Atas Dasar Harga Berlaku Menurut Jenis Pengeluaran di Kota Singkawang (miliar rupiah), 2018–2022**  
**Gross Regional Domestic Product at Current Market Prices by Type of Expenditure in Singkawang Municipality (billion rupiahs), 2018–2022**

Jenis Pengeluaran/Type of Expenditure	2018	2019	2020	2021*	2022**
(1)	(2)	(3)	(4)	(5)	(6)
Pengeluaran Konsumsi Rumah Tangga/ Household Consumption Expenditure	4 861,39	5 152,51	5 210,87	5 405,65	5 913,02
Pengeluaran Konsumsi LNPR/ NPISSH Consumption Expenditure	294,21	314,32	315,28	326,48	356,89
Pengeluaran Konsumsi Pemerintah/ Government Consumption Expenditure	1 237,06	1 310,90	1 378,02	1 452,57	1 434,96
Pembentukan Modal Tetap Bruto/ Gross Fixed Capital	3 595,61	3 777,21	3 692,26	3 886,41	4 122,38
Perubahan Inventori/ Changes in Inventories	55,70	56,56	45,34	49,38	67,86
Net Ekspor Barang dan Jasa/ Net Exports of Goods and Services	-352,59	-383,11	-515,54	-24,26	36,51
<b>PRODUK DOMESTIK REGIONAL BRUTO/ GROSS DOMESTIC REGIONAL PRODUCT</b>	<b>9 691,38</b>	<b>10 228,39</b>	<b>10 126,23</b>	<b>10 877,85</b>	<b>11 931,62</b>

Catatan/Note : \*) Angka Sementara / Preliminary figures \*\*\*) Angka Sangat Sementara/ Very Preliminary figures

Sumber/Source : BPS, berbagai sensus, survei dan sumber lain/BPS-Statistics of Singkawang Municipality, various census and survey

**Tabel** 12.6 **Produk Domestik Regional Bruto Atas Dasar Harga Konstan 2010 Menurut Jenis Pengeluaran di Kota Singkawang (miliar rupiah), 2018–2022**  
**Gross Regional Domestic Product at 2010 Constant Market Prices by Type of Expenditure in Singkawang Municipality (billion rupiahs), 2018–2022**

Jenis Pengeluaran/Type of Expenditure	2018	2019	2020	2021*	2022**
(1)	(2)	(3)	(4)	(5)	(6)
Pengeluaran Konsumsi Rumah Tangga/ Household Consumption Expenditure	3 357,57	3 518,10	3 541,62	3 640,99	3 797,48
Pengeluaran Konsumsi LNPRT/ NPISH Consumption Expenditure	175,59	185,09	178,34	180,39	188,30
Pengeluaran Konsumsi Pemerintah/ Government Consumption Expenditure	889,64	934,15	937,61	941,20	896,65
Pembentukan Modal Tetap Bruto/ Gross Fixed Capital	2 535,06	2 628,68	2 520,68	2 582,92	2 636,05
Perubahan Inventori/ Changes in Inventories	32,00	40,03	30,96	32,88	43,14
Net Ekspor Barang dan Jasa/ Net Exports of Goods and Services	-449,63	-477,66	-552,16	-400,60	-231,59
<b>PRODUK DOMESTIK REGIONAL BRUTO/ GROSS DOMESTIC REGIONAL PRODUCT</b>	<b>6 540,22</b>	<b>6 828,39</b>	<b>6 657,05</b>	<b>6 977,77</b>	<b>7 330,03</b>

Catatan/Note : \*) Angka Sementara / Preliminary figures \*\*\*) Angka Sangat Sementara/ Very Preliminary figures

Sumber/Source : BPS, berbagai sensus, survei dan sumber lain/BPS-Statistics of Singkawang Municipality, various census and survey



# PERBANDINGAN ANTAR KAB/KOTA

## Regency/Municipal Comparison

**B A B**  
**CHAPTER**  
**13**

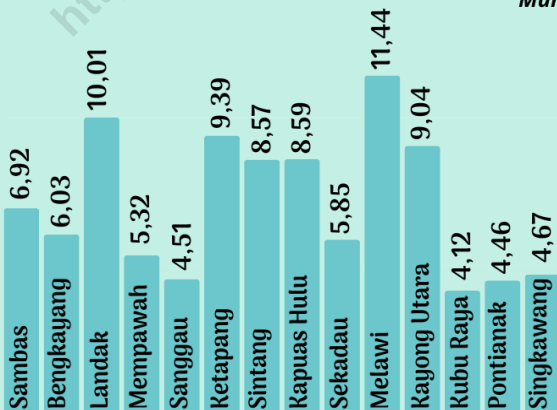
Tingkat kepadatan penduduk Provinsi  
Kalimantan Barat menurut Kabupaten/Kota  
*Population density in West Kalimantan Province by Regency/Municipality*

 **Tertinggi**  
*Highest*  
**6.213** jiwa/km<sup>2</sup>  
Kota Pontianak  
*6,213 people/sq.km*  
Pontianak Municipality



 **Terendah**  
*Lowest*  
**9** jiwa/km<sup>2</sup>  
Kabupaten Kapuas Hulu  
*9 people/sq.km*  
Kapuas Hulu Regency

Persentase Penduduk Miskin Kabupaten/  
Kota se-Kalimantan Barat Tahun 2022  
*Percentage of Poor Population in Regency/  
Municipality in West Kalimantan in 2022*





**PENJELASAN TEKNIS**

1. Sumber data yang digunakan dalam bab ini berasal dari Statistik Kalimantan Barat, publikasi lain maupun situs internet. Khusus data Kota Singkawang berasal dari publikasi Kota Singkawang Dalam Angka.
2. Jumlah penduduk dan angka harapan hidup penduduk setiap negara merupakan hasil estimasi yang merujuk pada data sensus yang dilakukan. Misalnya Kota Singkawang mengacu pada hasil Sensus Penduduk (SP) 2020. Estimasi tersebut memperhatikan perubahan tingkat kelahiran, kematian, dan perpindahan penduduk.
3. Indeks Pembangunan Manusia (IPM) adalah ukuran ringkas rata-rata capaian/keberhasilan dimensi utama pembangunan manusia yaitu: umur panjang dan hidup sehat, mempunyai pengetahuan, dan memiliki standar hidup yang layak.

**TECHNICAL NOTES**

1. *Data sources in this chapter were mainly from Kalimantan Barat Statistics, another publication or websites. Specifically for Singkawang Municipality, data were obtained from Singkawang Municipality In Figure.*
2. *Population data and life expectancy at birth data of each country refers to the population census - based estimation result conducted by each country. For example, Singkawang Municipality population data refer to the result of the 2020 Population Census. The estimation took into account the trends in fertility, mortality, and migration.*
3. *The Human Development Index (HDI) is a summary measure of average achievement in key dimensions of human development: a long and healthy life, being knowledgeable, and have a decent standard of living.*

4. Laju pertumbuhan produk domestik regional bruto (PDRB) per kapita menggunakan data PDRB per kapita atas dasar harga konstan. Diperoleh dengan cara mengurangi nilai PDRB per kapita pada tahun ke-n dengan nilai pada tahun ke n- 1 (tahun sebelumnya), dibagi dengan nilai pada tahun ke n-1, kemudian dikalikan dengan 100 persen. Laju pertumbuhan tersebut menunjukkan perkembangan agregat pendapatan per kapita penduduk dari satu waktu tertentu terhadap waktu sebelumnya.
4. *Growth rate of per capita gross regional domestic product (GRDP) is derived from per capita GRDP at constant market prices. It is obtained by subtracting the value of per capita GRDP year n by the value of per capita GRDP year n-1 (previous year), divided by the value of per capita GRDP year n-1, then multiplied by 100 percent. The growth rate of per capita GRDP explains the per capita income growth during the given period.*

**ULASAN**

Jumlah penduduk Kalimantan Barat tahun 2022 berdasarkan hasil Proyeksi Penduduk Sementara (Interim) 2020 pertengahan tahun adalah sebesar 5,54 juta jiwa. Sementara penduduk Kota Singkawang hanya sebesar 241,47 ribu jiwa. Dengan jumlah tersebut berarti Kota Singkawang berada pada posisi ke 11 di Kalimantan Barat dalam hal jumlah penduduk. Data selengkapnya tentang jumlah penduduk se-Kalimantan Barat disajikan pada Tabel 13.1.

Laju pertumbuhan PDRB menurut harga konstan disajikan pada Tabel 13.2. Pada tahun 2022, laju pertumbuhan PDRB Kabupaten/Kota se-Kalimantan Barat cenderung mengalami peningkatan dibanding tahun sebelumnya karena pemulihan ekonomi pasca fenomena pandemi Covid-19. Kabupaten yang mengalami pertumbuhan PDRB tertinggi adalah Kabupaten Kubu Raya dengan laju PDRB sebesar 5,48 persen pada tahun 2022. Diikuti Kabupaten Bengkayang dan Ketapang dengan laju PDRB masing-masing 5,45 persen pada tahun 2022. Kota Singkawang sendiri mengalami peningkatan laju pertumbuhan PDRB dari 4,82 persen di tahun 2021 menjadi 5,05 persen pada tahun 2022.

**DESCRIPTION**

*Population of Kalimantan Barat in 2022 based on Interim Population Projection (Interim) 2020 mid-year was 5.54 millions whereas population of Singkawang Municipality only equal 241.47 thousand. By this number, Singkawang Municipality as the eleventh rank in Kalimantan Barat. The complete data on Kalimantan Barat population by regions are presented in Table 13.1.*

*Growth rate of Gross Domestic Regional Product (GDRP) at constant market price by regions are presented in Table 13.2. In 2022, growth rate of GRDP by regions in Kalimantan Barat was increased than the previous year due to Covid-19 pandemic. The highest growth rate in Kalimantan Barat was experienced by Kubu Raya Regency with 5.48 percent in 2022. Followed by Bengkayang and Ketapang Regency with each growth 5.45 percent in 2022. Meanwhile, growth rate GDRP of Singkawang Municipality has increased from 4.82 percent in 2021 to 5.05 percent in 2022.*

Tabel 13.21 menyajikan data produksi padi Kabupaten/Kota se Kalimantan Barat selama 2015-2022. Dari tabel tersebut terlihat bahwa pada tahun 2022 produksi padi di Kalimantan Barat masih di dominasi oleh Kabupaten Sambas, Kabupaten Ketapang dan Kabupaten Landak. Sementara Kota Singkawang dengan produksi padi sebesar 11,89 ribu ton Gabah Kering Giling (GKG) berada pada posisi ke dua belas.

*The production of paddy during 2015 sd 2022 in Kalimantan Barat is shown in Table 13.21. In 2022, dominating paddy production in Kalimantan Barat was Sambas, Ketapang and Landak Regency. Meanwhile, Singkawang Municipality with paddy production was 11.89 thousand ton in dry unshaked paddy (DUP) as the twelfth rank in Kalimantan Barat.*

Kegiatan Penanaman Modal (investasi) adalah kegiatan yang berperan sentral dalam perekonomian, karena PMDN maupun PMA dapat mempengaruhi produksi nasional maupun regional serta diharapkan terjadi penambahan lapangan pekerjaan dalam rangka mengatasi masalah pengangguran. Pengaruh penanaman modal ini tercermin dalam perkembangan PDRB maupun struktur angkatan kerja.

*The activity of capital cultivation (investment) is activity which the central sharing in economics, because domestic investment and foreign investment could influence production of national and regional and also expected that additional employment opportunities will occur in order to overcome unemployment problems. The influence of capital investment reflected in growth of GRDP and also labor force structure.*

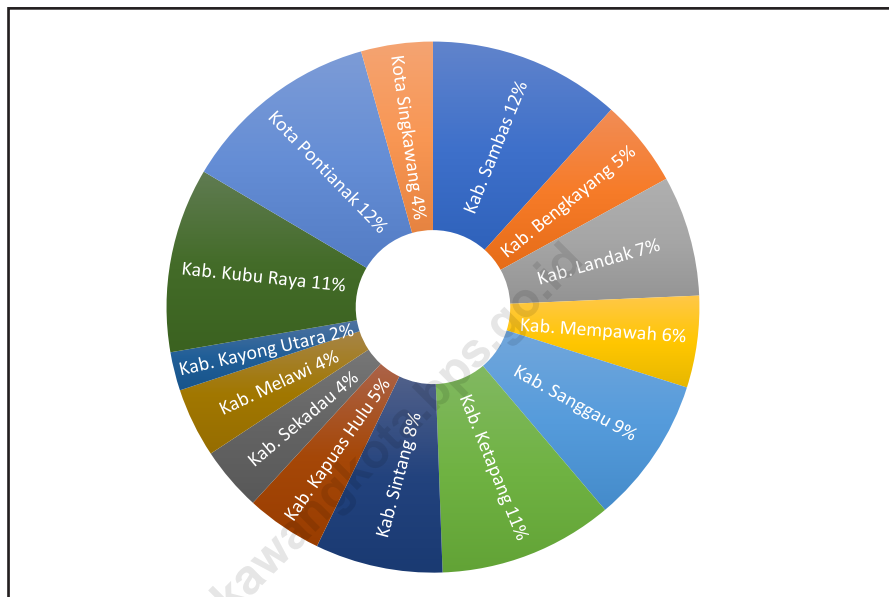
Realisasi Proyek Penanaman Modal Dalam Negeri (PMDN) sampai akhir tahun 2022 tercatat sebesar 9.382,92 milyar rupiah, jumlah ini menurun dari tahun sebelumnya yakni 10.773,39 milyar rupiah. Sementara untuk investasi PMA dari 463,41 miliar rupiah di tahun 2021, naik menjadi 745,47 miliar rupiah di tahun 2022.

*The Planned Investment of PMDN 2022, noted 9,382.92 billion rupiahs this number decreased from previous year, which was 10,773.39 billion rupiahs. While foreign investments from 463.41 billion rupiahs in 2021 increased to 745.47 billion rupiahs in 2022.*

**Gambar**  
**Figures**

**13.1**

**Persentase Jumlah Penduduk Menurut Kabupaten/  
Kota di Provinsi Kalimantan Barat, 2022**  
*Population Percentage by Regency/Municipality in  
Kalimantan Barat Province, 2022*



Catatan/Note : Hasil Proyeksi Penduduk Interim 2020-2023 (Pertengahan tahun/Juni)/The Result of Interim Population Projection 2020-2023 (mid-year/June)

Sumber/Source : BPS Provinsi Kalimantan Barat, diolah dari hasil Sensus Penduduk, SUPAS dan Penduduk Interim 2020-2023 (Pertengahan tahun/Juni)/ BPS-Statistics of Kalimantan Barat Province, processed from Population Census, SUPAS and Interim Population Projection 2020-2023 (mid-year/June)

**Tabel 13.1** Jumlah Penduduk Menurut Kabupaten/Kota di Provinsi Kalimantan Barat (ribu jiwa), 2018–2022  
**Population by Regency/Municipality in Kalimantan Barat Province (thousand), 2018–2022**

Kabupaten/Kota Regency/Municipality	2018 <sup>1)</sup>	2019 <sup>1)</sup>	2020 <sup>1)</sup>	2021 <sup>2)</sup>	2022 <sup>2)</sup>
(1)	(2)	(3)	(4)	(5)	(6)
Kab. Sambas	532,61	262,30	629,90	637,81	647,84
Kab. Bengkayang	251,32	132,30	286,37	290,94	296,86
Kab. Landak	372,61	196,34	397,61	401,10	405,40
Kab. Mempawah	261,30	133,59	301,56	305,67	310,93
Kab. Sanggau	464,00	242,58	484,84	488,52	492,99
Kab. Ketapang	504,01	265,31	570,66	579,92	591,92
Kab. Sintang	413,37	215,21	421,31	423,67	426,42
Kab. Kapuas Hulu	258,98	133,68	252,61	253,74	255,00
Kab. Sekadau	199,58	103,66	211,56	212,87	214,43
Kab. Melawi	205,30	106,22	228,27	231,24	235,03
Kab. Kayong Utara	110,90	57,31	126,57	128,55	131,10
Kab. Kubu Raya	570,91	293,64	609,39	615,12	622,22
Kota Pontianak	637,72	322,26	658,68	663,71	669,80
Kota Singkawang	219,06	113,75	235,06	237,89	241,47
<b>Kalimantan Barat</b>	<b>5 001,66</b>	<b>2 578,13</b>	<b>5 414,39</b>	<b>5 470,80</b>	<b>5 541,38</b>

Catatan/Note : r) Angka Proyeksi/Projection

1) Sensus Penduduk/Population Census

2) Hasil Proyeksi Penduduk Interim 2020–2023 (Pertengahan tahun/Juni)/The Result of Interim Population Projection 2020–2023 (mid-year/June)

Sumber/Source : BPS Provinsi Kalimantan Barat, diolah dari hasil Sensus Penduduk, SUPAS dan Penduduk Interim 2020–2023 (Pertengahan tahun/Juni)/ BPS-Statistics of Kalimantan Barat Province, processed from Population Census, SUPAS and Interim Population Projection 2020–2023 (mid-year/June)



**Tabel**  
**Table** 13.2**Laju Pertumbuhan Produk Domestik Regional Bruto Atas Dasar Harga Konstan 2010 Menurut Kabupaten/Kota di Provinsi Kalimantan Barat (persen), 2018–2022**  
**Rate of Growth of Gross Regional Domestic Products at Constant 2010 Prices by Regency/Municipality in Kalimantan Barat Province (Percent), 2018–2022**

Kabupaten/Kota Regency/Municipality	2018	2019	2020	2021 <sup>x</sup>	2022 <sup>xx</sup>
(1)	(2)	(3)	(4)	(5)	(6)
Kab. Sambas	4,93	4,75	-2,04	4,37	4,64
Kab. Bengkayang	5,25	5,14	-1,99	4,33	5,45
Kab. Landak	4,92	4,88	-0,71	4,89	4,65
Kab. Mempawah	5,76	5,78	0,18	4,10	4,70
Kab. Sanggau	4,21	3,73	0,71	4,19	4,61
Kab. Ketapang	7,83	6,58	-0,49	5,23	5,45
Kab. Sintang	5,15	4,99	-2,19	3,80	4,96
Kab. Kapuas Hulu	4,66	3,80	-2,43	4,43	4,51
Kab. Sekadau	5,83	5,44	-0,98	4,31	5,10
Kab. Melawi	5,25	4,41	-1,11	4,54	4,90
Kab. Kayong Utara	4,94	4,97	-0,76	4,59	5,03
Kab. Kubu Raya	5,25	5,68	-2,39	5,18	5,48
Kota Pontianak	4,22	4,02	-3,96	4,60	4,98
Kota Singkawang	4,64	4,41	-2,51	4,82	5,05
<b>Kalimantan Barat</b>	<b>5,07</b>	<b>5,09</b>	<b>-1,82</b>	<b>4,80</b>	<b>5,07</b>

Catatan/Note : <sup>x</sup>) Angka Sementara / Preliminary figures<sup>xx</sup>) Angka Sangat Sementara/ Very Preliminary figures

Sumber/Source : Badan Pusat Statistik Kalimantan Barat/ BPS-Statistics of Kalimantan Barat Province

**Tabel** 13.3 **Jumlah Penduduk Miskin Menurut Kabupaten/Kota di Provinsi Kalimantan Barat (ribu jiwa), 2018–2022**  
**Table** 13.3 **Number of Poor Population by Regency/Municipality in Kalimantan Barat Province (thousand), 2018–2022**

Kabupaten/Kota Regency/Municipality	2018	2019	2020	2021	2022
(1)	(2)	(3)	(4)	(5)	(6)
Kab. Sambas	45,48	43,84	41,41	41,49	37,65
Kab. Bengkayang	17,94	17,69	17,11	16,92	15,97
Kab. Landak	43,73	43,16	42,36	42,01	38,65
Kab. Mempawah	14,61	14,02	13,18	13,82	14,30
Kab. Sanggau	21,59	21,41	21,16	21,70	21,74
Kab. Ketapang	54,86	53,84	53,45	53,04	49,92
Kab. Sintang	42,65	40,30	39,19	39,40	36,76
Kab. Kapuas Hulu	24,76	25,22	23,93	24,03	23,43
Kab. Sekadau	12,29	12,28	11,92	12,69	11,91
Kab. Melawi	26,24	25,71	25,34	25,47	24,57
Kab. Kayong Utara	11,13	11,21	10,90	10,72	10,52
Kab. Kubu Raya	28,86	27,37	25,90	25,47	24,39
Kota Pontianak	31,76	31,46	30,70	30,11	29,61
Kota Singkawang	11,17	10,90	10,23	11,03	10,82
<b>Kalimantan Barat</b>	<b>387,08</b>	<b>378,41</b>	<b>366,77</b>	<b>367,89</b>	<b>350,25</b>

Sumber/Source : Badan Pusat Statistik Kalimantan Barat/ BPS-Statistics of Kalimantan Barat Province

**Tabel** 13.4 **Indeks Pembangunan Manusia Menurut Kabupaten/ Kota di Provinsi Kalimantan Barat, 2018–2022**  
**Human Development Index by Regency/Municipality in Kalimantan Barat Province, 2018–2022**

Kabupaten/Kota Regency/Municipality	2018	2019	2020	2021	2022
(1)	(2)	(3)	(4)	(5)	(6)
Kab. Sambas	66,61	67,02	67,03	67,10	67,95
Kab. Bengkayang	66,85	67,57	67,87	68,04	68,74
Kab. Landak	65,45	65,96	65,98	66,21	67,17
Kab. Mempawah	64,90	65,50	65,74	66,03	66,94
Kab. Sanggau	65,15	65,67	65,77	66,20	66,91
Kab. Ketapang	66,41	67,16	67,17	67,43	67,92
Kab. Sintang	66,07	66,70	66,88	66,93	67,86
Kab. Kapuas Hulu	65,03	65,65	65,69	65,75	66,70
Kab. Sekadau	63,69	64,34	64,76	64,93	65,58
Kab. Melawi	65,05	65,54	65,55	65,87	66,81
Kab. Kayong Utara	61,82	62,66	62,68	62,90	63,81
Kab. Kubu Raya	67,23	67,76	67,95	68,16	68,91
Kota Pontianak	78,56	79,35	79,44	79,93	80,48
Kota Singkawang	71,08	71,72	71,94	72,11	72,89
<b>Kalimantan Barat</b>	<b>66,98</b>	<b>67,65</b>	<b>67,66</b>	<b>67,90</b>	<b>68,63</b>

Sumber/Source : Badan Pusat Statistik Kalimantan Barat/ BPS-Statistics of Kalimantan Barat Province

**Tabel 13.5 Penduduk Laki-Laki Menurut Kabupaten/Kota 2000, 2005, 2010, 2020, dan 2022**  
**Male Population by Regency/Municipality 2000, 2005, 2010, 2020, and 2022**

<b>Kabupaten/Kota Regency/Municipality</b>	<b>2000 <sup>1)</sup></b>	<b>2005 <sup>2)</sup></b>	<b>2010 <sup>1)</sup></b>	<b>2020 <sup>1)</sup></b>	<b>2022 <sup>3)</sup></b>
(1)	(2)	(3)	(4)	(5)	(6)
Kab. Sambas	228 235	242 092	244 604	322 373	331 046
Kab. Bengkayang	171 850	102 169	112 152	148 727	153 939
Kab. Landak	147 073	160 726	172 373	208 270	212 022
Kab. Mempawah	320 673	346 781	118 980	154 316	158 866
Kab. Sanggau	262 078	189 115	211 859	251 489	255 326
Kab. Ketapang	220 533	242 851	222 258	297 266	307 868
Kab. Sintang	236 492	175 345	188 433	217 921	220 226
Kab. Kapuas Hulu	93 062	104 616	113 452	129 669	130 694
Kab. Sekadau	-	88 623	93 899	109 750	111 069
Kab. Melawi	-	82 956	91 529	117 404	120 692
Kab. Kayong Utara	-	-	48 835	65 177	67 407
Kab. Kubu Raya	-	-	254 946	311 742	317 815
Kota Pontianak	238 167	252 452	277 971	329 729	334 777
Kota Singkawang	-	87 711	95 612	120 280	123 367
<b>Kalimantan Barat</b>	<b>1 918 163</b>	<b>2 075 437</b>	<b>2 246 903</b>	<b>2 784 113</b>	<b>2 845 114</b>

Catatan/Note : 1) Sensus Penduduk/Population Census

2) Survei Penduduk Antar Sensus/Intercensal Population Census

3) Hasil Proyeksi Penduduk Interim 2020-2023 (Pertengahan tahun/Juni)/The Result of Interim Population Projection 2020-2023 (mid-year/June)

Sumber/Source : BPS Provinsi Kalimantan Barat, diolah dari hasil Sensus Penduduk, SUPAS dan Penduduk Interim 2020-2023 (Pertengahan tahun/Juni)/ BPS-Statistics of Kalimantan Barat Province, processed from Population Census, SUPAS and Interim Population Projection 2020-2023 (mid-year/June)

**Tabel 13.6** Penduduk Perempuan Menurut Kabupaten/Kota 2000, 2005, 2010, 2020, dan 2022  
**Table** *Female Population by Regency/Municipality 2000, 2005, 2010, 2020, and 2022*

Kabupaten/Kota Regency/Municipality	2000 <sup>1)</sup>	2005 <sup>2)</sup>	2010 <sup>1)</sup>	2020 <sup>1)</sup>	2022 <sup>3)</sup>
(1)	(2)	(3)	(4)	(5)	(6)
Kab. Sambas	225 891	234 191	251 516	307 532	316 798
Kab. Bengkayang	161 239	91 965	103 125	137 639	142 916
Kab. Landak	134 953	146 943	157 276	189 340	193 374
Kab. Mempawah	310 873	333 275	115 041	147 244	152 061
Kab. Sanggau	246 242	183 013	196 609	233 347	237 663
Kab. Ketapang	205 752	228 865	205 202	273 391	284 049
Kab. Sintang	224 102	168 199	176 326	203 385	206 190
Kab. Kapuas Hulu	89 527	99 731	108 708	122 940	124 301
Kab. Sekadau	-	82 663	87 735	101 809	103 360
Kab. Melawi	-	77 950	87 116	110 866	114 333
Kab. Kayong Utara	-	-	46 759	61 394	63 697
Kab. Kubu Raya	-	-	246 024	297 650	304 402
Kota Pontianak	234 053	249 681	276 793	328 956	335 018
Kota Singkawang	-	80 432	90 850	114 784	118 100
<b>Kalimantan Barat</b>	<b>1 832 632</b>	<b>1 976 908</b>	<b>2 149 080</b>	<b>2 630 277</b>	<b>2 696 262</b>

Catatan/Note : 1) Sensus Penduduk/Population Census

2) Survei Penduduk Antar Sensus/Intercensal Population Census

3) Hasil Proyeksi Penduduk Interim 2020-2023 (Pertengahan tahun/Juni)/The Result of Interim Population Projection 2020-2023 (mid-year/June)

Sumber/Source : BPS Provinsi Kalimantan Barat, diolah dari hasil Sensus Penduduk, SUPAS dan Penduduk Interim 2020-2023 (Pertengahan tahun/Juni)/ BPS-Statistics of Kalimantan Barat Province, processed from Population Census, SUPAS and Interim Population Projection 2020-2023 (mid-year/June)

**Tabel 13.7 Penduduk Laki-Laki dan Perempuan Menurut Kabupaten/Kota 2000, 2005, 2010, 2020, dan 2022**  
**Male and Female Population by Regency/Municipality 2000, 2005, 2010, 2020, and 2022**

<b>Kabupaten/Kota Regency/Municipality</b>	<b>2000 <sup>1)</sup></b>	<b>2005 <sup>2)</sup></b>	<b>2010 <sup>1)</sup></b>	<b>2020 <sup>1)</sup></b>	<b>2022 <sup>3)</sup></b>
(1)	(2)	(3)	(4)	(5)	(6)
Kab. Sambas	454 126	476 283	496 120	629 905	647 844
Kab. Bengkayang	333 089	194 134	215 277	286 366	296 855
Kab. Landak	282 026	307 669	329 649	397 610	405 396
Kab. Mempawah	631 546	680 056	234 021	301 560	310 927
Kab. Sanggau	508 320	372 128	408 468	484 836	492 989
Kab. Ketapang	426 285	471 716	427 460	570 657	591 917
Kab. Sintang	460 594	343 544	364 759	421 306	426 416
Kab. Kapuas Hulu	182 589	204 347	222 160	252 609	254 995
Kab. Sekadau	-	171 286	181 634	211 559	214 429
Kab. Melawi	-	160 906	178 645	228 270	235 025
Kab. Kayong Utara	-	-	95 594	126 571	131 104
Kab. Kubu Raya	-	-	500 970	609 392	622 217
Kota Pontianak	472 220	502 133	554 764	658 685	669 795
Kota Singkawang	-	168 143	186 462	235 064	241 467
<b>Kalimantan Barat</b>	<b>3 750 795</b>	<b>4 052 345</b>	<b>4 395 983</b>	<b>5 414 390</b>	<b>5 541 376</b>

Catatan/Note : 1) Sensus Penduduk/Population Census

2) Survei Penduduk Antar Sensus/Intercensal Population Census

3) Hasil Proyeksi Penduduk Interim 2020-2023 (Pertengahan tahun/Juni)/The Result of Interim Population Projection 2020-2023 (mid-year/June)

Sumber/Source : BPS Provinsi Kalimantan Barat, diolah dari hasil Sensus Penduduk, SUPAS dan Penduduk Interim 2020-2023 (Pertengahan tahun/Juni)/ BPS-Statistics of Kalimantan Barat Province, processed from Population Census, SUPAS and Interim Population Projection 2020-2023 (mid-year/June)

**Tabel 13.8** **Kepadatan Penduduk Menurut Kabupaten/Kota, 2022**  
**Table** **Density of Population by Regency/Municipality, 2022**

Kabupaten/Kota Regency/Municipality	Penduduk Population	Luas Wilayah Total Area (km <sup>2</sup> )	Kepadatan Penduduk Density of Population
(1)	(2)	(3)	(4)
Kab. Sambas	647 844	6 716,52	96
Kab. Bengkayang	296 855	5 075,48	58
Kab. Landak	405 396	8 915,10	45
Kab. Mempawah	310 927	2 797,88	111
Kab. Sanggau	492 989	12 857,80	38
Kab. Ketapang	591 917	31 240,74	19
Kab. Sintang	426 416	21 638,20	20
Kab. Kapuas Hulu	254 995	29 842,00	9
Kab. Sekadau	214 429	5 444,20	39
Kab. Melawi	235 025	10 640,80	22
Kab. Kayong Utara	131 104	4 568,26	29
Kab. Kubu Raya	622 217	6 953,22	89
Kota Pontianak	669 795	107,80	6 213
Kota Singkawang	241 467	504,00	479
<b>Kalimantan Barat</b>	<b>2022 <sup>3)</sup></b>	<b>5 541 376</b>	<b>147 307,00</b>
	<b>2020 <sup>1)</sup></b>	<b>5 414 390</b>	<b>147 307,00</b>
	<b>2010 <sup>1)</sup></b>	<b>4 395 983</b>	<b>147 307,00</b>
	<b>2005 <sup>2)</sup></b>	<b>4 052 345</b>	<b>146 307,00</b>
	<b>2000 <sup>1)</sup></b>	<b>3 750 795</b>	<b>146 307,00</b>

Catatan/Note : 1) Sensus Penduduk/Population Census

2) Survei Penduduk Antar Sensus/Intercensal Population Census

3) Hasil Proyeksi Penduduk Interim 2020-2023 (Pertengahan tahun/Juni)/The Result of Interim Population Projection 2020-2023 (mid-year/June)

Sumber/Source : BPS Provinsi Kalimantan Barat, diolah dari hasil Sensus Penduduk, SUPAS dan Penduduk Interim 2020-2023 (Pertengahan tahun/Juni)/ BPS-Statistics of Kalimantan Barat Province, processed from Population Census, SUPAS and Interim Population Projection 2020-2023 (mid-year/June)

**Tabel** 13.9 **Indeks Pembangunan Manusia (IPM) Menurut Kabupaten/Kota, 2022**  
**Human Development Index (HDI) by Regency/Municipality, 2022**

Kabupaten/Kota Regency/Municipality	Angka Harapan Hidup Life Expectancy Rate (years)	Angka Harapan Lama Sekolah Expectancy Years of Schooling (years)	Angka Rata-rata Lama Sekolah Mean Years of Schooling (years)	IPM HDI	
(1)	(2)	(3)	(4)	(5)	
Kab. Sambas	69,39	12,70	6,74	67,95	
Kab. Bengkayang	74,00	12,14	7,00	68,74	
Kab. Landak	73,39	12,44	7,15	67,17	
Kab. Mempawah	71,47	12,87	7,17	66,94	
Kab. Sanggau	71,58	11,65	7,41	66,91	
Kab. Ketapang	71,27	11,95	7,48	67,92	
Kab. Sintang	72,12	12,29	7,36	67,86	
Kab. Kapuas Hulu	72,69	12,14	7,59	66,70	
Kab. Sekadau	72,39	11,90	7,12	65,58	
Kab. Melawi	73,14	11,18	7,18	66,81	
Kab. Kayong Utara	68,82	11,95	6,21	63,81	
Kab. Kubu Raya	70,95	13,88	7,02	68,91	
Kota Pontianak	73,46	15,02	10,44	80,48	
Kota Singkawang	72,46	12,92	8,19	72,89	
<b>Kalimantan Barat</b>	<b>2022</b>	<b>71,02</b>	<b>12,66</b>	<b>7,59</b>	<b>68,63</b>
	<b>2021</b>	<b>70,76</b>	<b>12,65</b>	<b>7,45</b>	<b>67,90</b>
	<b>2020</b>	<b>70,69</b>	<b>12,60</b>	<b>7,37</b>	<b>67,66</b>
	<b>2019</b>	<b>70,56</b>	<b>12,58</b>	<b>7,31</b>	<b>67,65</b>
	<b>2018</b>	<b>70,18</b>	<b>12,55</b>	<b>7,12</b>	<b>66,98</b>

Sumber/Source : Badan Pusat Statistik Kalimantan Barat/ BPS-Statistics of Kalimantan Barat Province



**Tabel**  
**Table** 13.10**Batas Miskin, Persentase, dan Jumlah Penduduk Miskin Menurut Kabupaten/Kota, 2022**  
**Poverty Line, Percentage, and Number of Population Below the Poverty Line by Regency/Municipality, 2022**

Kabupaten/Kota Regency/Municipality	Batas Miskin Poverty Line (rupiah/ rupiahs)	Jumlah Penduduk Miskin Number of Population Below the Poverty Line (ribu/thousand)	Persentase Penduduk Miskin Population Below the Poverty Line
(1)	(2)	(3)	(4)
Kab. Sambas	472 079,00	37,65	6,92
Kab. Bengkayang	396 037,00	15,97	6,03
Kab. Landak	414 536,00	38,65	10,01
Kab. Mempawah	414 334,00	14,30	5,32
Kab. Sanggau	395 305,00	21,74	4,51
Kab. Ketapang	499 724,00	49,92	9,39
Kab. Sintang	620 670,00	36,76	8,57
Kab. Kapuas Hulu	508 087,00	23,43	8,59
Kab. Sekadau	370 836,00	11,91	5,85
Kab. Melawi	602 209,00	24,57	11,44
Kab. Kayong Utara	339 089,00	10,52	9,04
Kab. Kubu Raya	457 367,00	24,39	4,12
Kota Pontianak	622 735,00	29,61	4,46
Kota Singkawang	552 823,00	10,82	4,67
<b>2022</b>	<b>520 660,00</b>	<b>350,25</b>	<b>6,73</b>
<b>2021</b>	<b>483 454,00</b>	<b>367,89</b>	<b>7,15</b>
<b>Kalimantan Barat</b>	<b>471 200,00</b>	<b>366,77</b>	<b>7,17</b>
<b>2019</b>	<b>438 555,00</b>	<b>378,41</b>	<b>7,49</b>
<b>2018</b>	<b>409 287,00</b>	<b>387,08</b>	<b>7,77</b>

Sumber/Source : Badan Pusat Statistik Kalimantan Barat/ BPS-Statistics of Kalimantan Barat Province

**Tabel 13.11** Indikator Mortalitas IMR, CMR, dan U5MR Menurut Kabupaten/Kota, 2020  
**Mortality Indicator IMR, CMR, and U5MR by Regency/ Municipality, 2020**

Kabupaten/Kota Regency/Municipality	IMR Infant Mortality Rate	CMR Child Mortality Rate	U5MR Under-Five Mortality Rate
(1)	(2)	(3)	(4)
Kab. Sambas	17,16	2,84	20,00
Kab. Bengkayang	16,49	2,88	19,37
Kab. Landak	17,74	3,06	20,80
Kab. Mempawah	16,98	2,92	19,90
Kab. Sanggau	15,43	2,50	17,93
Kab. Ketapang	17,05	2,95	20,00
Kab. Sintang	16,55	3,04	19,60
Kab. Kapuas Hulu	18,02	3,04	21,06
Kab. Sekadau	17,48	3,44	20,92
Kab. Melawi	16,53	2,72	19,25
Kab. Kayong Utara	24,16	4,83	28,99
Kab. Kubu Raya	19,36	3,35	22,71
Kota Pontianak	13,09	2,08	15,18
Kota Singkawang	15,08	2,44	17,52
<b>Kalimantan Barat</b>	<b>17,47</b>	<b>2,97</b>	<b>20,44</b>

Sumber/Source : Badan Pusat Statistik Kalimantan Barat/ BPS-Statistics of Kalimantan Barat Province

**Tabel 13.12** Indikator Fertilitas ASFR, TFR, dan CBR Menurut Kabupaten/Kota, 2020  
**Fertility Indicator ASFR, TFR, and CBR by Regency/ Municipality, 2020**

Kabupaten/ Kota Regency/ Municipality	ASFR Age Specific Fertility Rate						
	15-19	20-24	25-29	30-34	35-39	40-44	45-49
(1)	(2)	(3)	(4)	(5)	(6)	(7)	(8)
Kab. Sambas	35,60	96,10	144,10	115,70	78,40	22,80	6,30
Kab. Bengkayang	43,30	117,90	117,20	101,90	63,00	17,70	2,80
Kab. Landak	43,50	122,90	134,90	90,40	59,10	22,20	2,80
Kab. Mempawah	27,30	102,30	132,30	113,20	61,30	24,20	5,80
Kab. Sanggau	55,90	139,00	124,00	89,00	39,80	13,30	4,60
Kab. Ketapang	67,00	100,20	158,90	78,00	32,20	17,50	1,80
Kab. Sintang	65,50	129,40	123,90	97,30	42,20	20,40	2,10
Kab. Kapuas Hulu	69,90	101,70	143,10	74,40	55,10	22,00	0,40
Kab. Sekadau	75,00	119,40	134,10	82,30	38,80	16,60	6,40
Kab. Melawi	77,60	123,40	122,90	85,40	47,70	15,50	1,70
Kab. Kayong Utara	63,20	123,50	119,30	107,90	50,90	19,50	2,00
Kab. Kubu Raya	19,50	105,00	159,50	102,80	63,50	13,80	4,50
Kota Pontianak	11,10	72,10	139,00	102,20	62,90	21,20	2,50
Kota Singkawang	56,90	125,70	139,40	93,10	59,80	14,10	1,20
<b>Kalimantan Barat</b>	<b>42,71</b>	<b>105,68</b>	<b>133,02</b>	<b>101,72</b>	<b>59,75</b>	<b>19,69</b>	<b>4,24</b>

Sumber/Source : Badan Pusat Statistik Kalimantan Barat/ BPS-Statistics of Kalimantan Barat Province

Lanjutan Tabel/*Continued Table* 13.12

<b>Kabupaten/Kota</b> <i>Regency/Municipality</i>	<b>TFR</b> <i>Total Fertility Rate</i>	<b>CBR</b> <i>Crude Birth Rate</i>
(1)	(9)	(10)
Kab. Sambas	35,60	96,10
Kab. Bengkayang	43,30	117,90
Kab. Landak	43,50	122,90
Kab. Mempawah	27,30	102,30
Kab. Sanggau	55,90	139,00
Kab. Ketapang	67,00	100,20
Kab. Sintang	65,50	129,40
Kab. Kapuas Hulu	69,90	101,70
Kab. Sekadau	75,00	119,40
Kab. Melawi	77,60	123,40
Kab. Kayong Utara	63,20	123,50
Kab. Kubu Raya	19,50	105,00
Kota Pontianak	11,10	72,10
Kota Singkawang	56,90	125,70
<b>Kalimantan Barat</b>	<b>42,71</b>	<b>105,68</b>

Sumber/*Source* : Badan Pusat Statistik Kalimantan Barat/ *BPS-Statistics of Kalimantan Barat Province*

**Tabel** 13.13 **Jumlah Penderita HIV (+) dan Aids Menurut Kabupaten/ Kota, 2022**  
**Table** 13.13 **Number of Sufferer HIV (+) and AIDS by Regency/ Municipality, 2022**

Kabupaten/Kota Regency/Municipality	Jumlah Penderita Number of Sufferer (Jiwa/Person)		Distribusi Persentase Percentage Distributions	
	HIV (+)	AIDS	HIV (+)	AIDS
(1)	(2)	(3)	(4)	(5)
Kab. Sambas	...	...	...	...
Kab. Bengkayang	...	...	...	...
Kab. Landak	...	...	...	...
Kab. Mempawah	...	...	...	...
Kab. Sanggau	...	...	...	...
Kab. Ketapang	...	...	...	...
Kab. Sintang	...	...	...	...
Kab. Kapuas Hulu	...	...	...	...
Kab. Sekadau	...	...	...	...
Kab. Melawi	...	...	...	...
Kab. Kayong Utara	...	...	...	...
Kab. Kubu Raya	...	...	...	...
Kota Pontianak	...	...	...	...
Kota Singkawang	...	...	...	...
	<b>2022</b>	...	...	...
	<b>2021</b>	<b>8 909</b>	<b>4 699</b>	<b>100,00</b>
	<b>2020</b>	<b>8 614</b>	<b>4 617</b>	<b>100,00</b>
	<b>2019</b>	<b>7 898</b>	<b>4 518</b>	<b>100,00</b>
	<b>2018</b>	<b>7 114</b>	<b>4 170</b>	<b>100,00</b>
<b>Kalimantan Barat</b>				

Catatan/Note : (...) Data tidak tersedia/Data not available

Sumber/Source : Dinas Kesehatan Provinsi Kalimantan Barat/Public Health Office of Kalimantan Barat Province

**Tabel** 13.14 **Kasus Penyakit Menurut Kabupaten/Kota dan Jenis Penyakit di Provinsi Kalimantan Barat, 2022**  
**Table** 13.14 **Number of Disease Cases by Regency/Municipality and Type of Disease in Kalimantan Barat Province, 2022**

Kabupaten/Kota Regency/Municipality	Malaria <sup>1</sup> Malaria <sup>1</sup>	TB Paru Tuberculosis	Diare <sup>2</sup> Diarrhea <sup>2</sup>
(1)	(2)	(3)	(4)
Kab. Sambas	1	1 287	3 572
Kab. Bengkayang	-	461	1 710
Kab. Landak	1	778	2 939
Kab. Mempawah	-	345	2 389
Kab. Sanggau	4	782	1 326
Kab. Ketapang	4	880	3 316
Kab. Sintang	28	725	1 059
Kab. Kapuas Hulu	10	451	2 897
Kab. Sekadau	1	325	2 023
Kab. Melawi	-	526	1 488
Kab. Kayong Utara	-	210	1 140
Kab. Kubu Raya	-	631	2 613
Kota Pontianak	1	2 165	3 304
Kota Singkawang	2	755	1 158
<b>Kalimantan Barat</b>	<b>52</b>	<b>6 869</b>	<b>30 934</b>

Lanjutan Tabel/*Continued Table* 13.14

Kabupaten/Kota <i>Regency/Municipality</i>	DBD <i>Dengue Hemorrhagic Fever</i>	AIDS (kasus baru) <i>AIDS (new case)</i>	I M S <i>Sexually Transmitted Infection</i>
(1)	(5)	(6)	(7)
Kab. Sambas	89	39	3
Kab. Bengkayang	78	3	-
Kab. Landak	118	38	9
Kab. Mempawah	129	11	57
Kab. Sanggau	34	50	1
Kab. Ketapang	38	87	32
Kab. Sintang	162	16	170
Kab. Kapuas Hulu	215	15	-
Kab. Sekadau	43	1	-
Kab. Melawi	29	4	1
Kab. Kayong Utara	34	6	3
Kab. Kubu Raya	-	2	-
Kota Pontianak	38	57	252
Kota Singkawang	96	16	133
<b>Kalimantan Barat</b>	<b>1 103</b>	<b>345</b>	<b>661</b>

Lanjutan Tabel/Continued Table 13.14

Kabupaten/Kota Regency/Municipality	Penemuan Kasus Baru Kusta per 100.000 Penduduk New Case Detection Rate per 100,000 Population	Angka Kesakitan Malaria per 1.000 Penduduk Annual Parasite Incidence per 1,000 Population	Angka Kesakitan DBD per 100.000 Penduduk DHF Incidence Rate per 100,000 Population
(1)	(8)	(9)	(10)
Kab. Sambas	0,55	0,00	13,98
Kab. Bengkayang	0,75	0,00	29,75
Kab. Landak	0,00	0,00	29,11
Kab. Mempawah	2,60	0,00	42,21
Kab. Sanggau	0,62	0,01	6,98
Kab. Ketapang	1,50	0,01	7,23
Kab. Sintang	0,00	0,07	39,20
Kab. Kapuas Hulu	1,83	0,05	87,12
Kab. Sekadau	0,00	0,00	21,20
Kab. Melawi	0,46	0,00	12,34
Kab. Kayong Utara	5,14	0,00	18,31
Kab. Kubu Raya	2,86	0,00	48,97
Kota Pontianak	0,75	0,00	5,68
Kota Singkawang	0,86	0,01	39,76
<b>Kalimantan Barat</b>	<b>1,13</b>	<b>0,01</b>	<b>25,84</b>

Catatan/Note : <sup>1</sup> Jumlah Kasus Malaria merupakan jumlah kasus penderita yang diperiksa positif malaria/ *The number of cases of malaria is the number of cases of patients tested positive for malaria*

<sup>2</sup> Jumlah Kasus Diare merupakan Jumlah Kasus Diare yang ditemukan dan ditangani/ *The number of cases of diarrhea is the number of cases of diarrhea found and handled*

Sumber/Source : Dinas Kesehatan Provinsi Kalimantan Barat/Regional Office of Health of Kalimantan Barat Province



**Tabel**  
**Table** 13.15**Produk Domestik Regional Bruto Atas Dasar Harga Berlaku Menurut Kabupaten/Kota Se-Kalimantan Barat (miliar rupiah), 2018–2022**  
**Gross Regional Domestic Product at Current Market Price by Regency/Municipality in Kalimantan Barat (billion rupiahs), 2018–2022**

<b>Kabupaten/Kota Regency/Municipality</b>	<b>2018</b>	<b>2019</b>	<b>2020</b>	<b>2021<sup>x</sup></b>	<b>2022<sup>xx</sup></b>
(1)	(2)	(3)	(4)	(5)	(6)
Kab. Sambas	18 984,59	20 529,98	20 669,99	22 293,19	2 4415,41
Kab. Bengkayang	7 999,80	8 645,00	8 672,73	9 318,53	10 324,51
Kab. Landak	9 755,30	10 546,90	10 739,19	11 614,17	12 775,76
Kab. Mempawah	7 603,86	8 298,15	8 545,29	9 084,52	9 955,62
Kab. Sanggau	18 119,16	19 158,57	19 921,37	21 678,77	23 847,06
Kab. Ketapang	25 000,29	27 488,71	28 105,90	30 911,32	34 315,19
Kab. Sintang	13 390,62	14 681,42	14 711,07	15 749,08	17 330,13
Kab. Kapuas Hulu	9 427,19	10 205,70	10 273,88	11 071,94	12 187,10
Kab. Sekadau	5 856,92	6 432,29	6 568,79	7 132,69	7 884,13
Kab. Melawi	4 740,57	5 143,75	5 232,21	5 626,60	6 176,54
Kab. Kayong Utara	3 796,36	4 133,12	4 206,76	4 533,99	4 980,74
Kab. Kubu Raya	26 343,57	29 105,09	28 930,52	31 231,42	35 275,46
Kota Pontianak	36 075,30	38 708,22	37 648,51	40 200,36	44 320,31
Kota Singkawang	9 691,38	10 228,39	10 126,22	10 877,85	11 931,62
<b>Kalimantan Barat</b>	<b>194 138,22</b>	<b>212 150,33</b>	<b>213 950,35</b>	<b>231 321,16</b>	<b>255 797,28</b>

Catatan/Note : <sup>x</sup>) Angka Sementara/Preliminary Figures<sup>xx</sup>) Angka Sangat Sementara/ Very Preliminary Figures

Sumber/Source : Badan Pusat Statistik Provinsi Kalimantan Barat/ BPS-Statistics of Kalimantan Barat Province

**Tabel** 13.16 **Produk Domestik Regional Bruto Atas Dasar Harga Konstan 2010 Menurut Kabupaten/Kota se-Kalimantan Barat (miliar rupiah), 2018–2022**  
**Gross Regional Domestic Product at Constant 2010 Market Price by Regency/Municipality in Kalimantan Barat (billion rupiahs), 2018–2022**

<b>Kabupaten/Kota Regency/Municipality</b>	<b>2018</b>	<b>2019</b>	<b>2020</b>	<b>2021<sup>x</sup></b>	<b>2022<sup>xx</sup></b>
(1)	(2)	(3)	(4)	(5)	(6)
Kab. Sambas	13 023,68	13 641,74	13 363,52	13 947,82	14 594,48
Kab. Bengkayang	5 434,86	5 714,30	5 600,32	5 842,93	6 161,45
Kab. Landak	6 694,98	7 022,01	6 972,05	7 312,66	7 652,35
Kab. Mempawah	4 955,36	5 241,75	5 251,04	5 466,32	5 723,03
Kab. Sanggau	12 670,00	13 142,29	13 235,26	13 790,45	14 425,58
Kab. Ketapang	16 887,78	17 999,84	17 911,87	18 848,70	19 876,46
Kab. Sintang	9 130,73	9 586,05	9 375,71	9 731,98	10 215,01
Kab. Kapuas Hulu	6 155,95	6 390,00	6 234,48	6 510,87	6 804,58
Kab. Sekadau	4 072,44	4 294,12	4 252,10	4 435,32	4 661,47
Kab. Melawi	3 242,89	3 385,82	3 348,11	3 500,14	3 671,61
Kab. Kayong Utara	2 416,58	2 536,74	2 517,55	2 633,14	2 765,56
Kab. Kubu Raya	17 287,11	18 268,64	17 831,73	18 754,97	19 783,11
Kota Pontianak	23 846,67	24 804,70	23 822,51	24 919,42	26 159,52
Kota Singkawang	6 540,22	6 828,39	6 657,05	6 977,77	7 330,03
<b>Kalimantan Barat</b>	<b>130 596,32</b>	<b>137 243,09</b>	<b>134 743,38</b>	<b>141 212,04</b>	<b>148 368,94</b>

Catatan/Note : <sup>x</sup>) Angka Sementara/Preliminary Figures

<sup>xx</sup>) Angka Sangat Sementara/ Very Preliminary Figures

Sumber/Source : Badan Pusat Statistik Provinsi Kalimantan Barat/ BPS-Statistics of Kalimantan Barat Province

**Tabel** 13.17  
**Table**

**PDRB Perkapita Atas Dasar Harga Berlaku Menurut Kabupaten/Kota se-Kalimantan Barat (ribu rupiah), 2018–2022**

**Gross Regional Domestic Product Percapita at Current Market Price by Regency/Municipality in Kalimantan Barat (thousand rupiahs), 2018–2022**

<b>Kabupaten/Kota Regency/Municipality</b>	<b>2018</b>	<b>2019</b>	<b>2020</b>	<b>2021<sup>x</sup></b>	<b>2022<sup>xx</sup></b>
(1)	(2)	(3)	(4)	(5)	(6)
Kab. Sambas	35 642	38 322	32 927	34 953	37 687
Kab. Bengkayang	31 843	33 867	30 426	32 029	34 780
Kab. Landak	26 183	27 953	27 067	28 956	31 514
Kab. Mempawah	29 101	31 406	28 445	29 720	32 019
Kab. Sanggau	39 049	40 744	41 161	44 376	48 372
Kab. Ketapang	49 602	53 607	49 485	53 302	57 973
Kab. Sintang	32 391	35 057	34 955	37 173	40 641
Kab. Kapuas Hulu	36 399	38 774	40 698	43 635	47 793
Kab. Sekadau	29 330	31 910	31 089	33 506	36 758
Kab. Melawi	23 085	24 680	23 004	24 332	26 280
Kab. Kayong Utara	34 218	36 669	33 386	35 270	37 991
Kab. Kubu Raya	46 147	50 239	47 586	50 772	56 605
Kota Pontianak	56 582	59 859	57 257	60 569	66 170
Kota Singkawang	44 224	45 886	43 219	45 726	49 413
<b>Kalimantan Barat</b>	<b>38 814</b>	<b>43 257</b>	<b>43 326</b>	<b>47 141</b>	<b>46 393</b>

Catatan/Note : <sup>x</sup>) Angka Sementara/Preliminary Figures

<sup>xx</sup>) Angka Sangat Sementara/ Very Preliminary Figures

Sumber/Source : Badan Pusat Statistik Provinsi Kalimantan Barat/ BPS-Statistics of Kalimantan Barat Province

**Tabel** 13.18 **PDRB Perkapita Atas Dasar Harga Konstan 2010 Menurut Kabupaten/Kota Se-Kalimantan Barat (ribu rupiah), 2018–2022**  
**Gross Regional Domestic Product Percapita at Constant 2010 Market Price by Regency/Municipality in Kalimantan Barat (thousand rupiahs), 2018–2022**

Kabupaten/Kota Regency/Municipality	2018	2019	2020	2021 <sup>x</sup>	2022 <sup>xx</sup>
(1)	(2)	(3)	(4)	(5)	(6)
Kab. Sambas	24 453	25 464	21 215	21 868	22 528
Kab. Bengkayang	21 625	22 386	19 557	20 083	20 756
Kab. Landak	17 968	18 611	17 535	18 231	18 876
Kab. Mempawah	18 964	19 838	17 413	17 883	18 406
Kab. Sanggau	27 306	27 949	27 298	28 229	29 261
Kab. Ketapang	33 507	35 102	31 388	32 502	33 580
Kab. Sintang	22 089	22 890	22 254	22 970	23 956
Kab. Kapuas Hulu	23 770	24 277	24 680	25 660	26 685
Kab. Sekadau	20 405	21 303	20 099	20 835	21 739
Kab. Melawi	15 796	16 245	14 667	15 136	15 622
Kab. Kayong Utara	21 791	22 506	19 890	20 483	21 094
Kab. Kubu Raya	30 280	31 534	29 262	30 490	31 795
Kota Pontianak	37 393	38 358	36 167	37 545	39 056
Kota Singkawang	29 856	30 633	28 320	29 332	30 356
<b>Kalimantan Barat</b>	<b>26 111</b>	<b>27 074</b>	<b>24 886</b>	<b>25 812</b>	<b>26 775</b>

Catatan/Note : <sup>x</sup>) Angka Sementara/Preliminary Figures

<sup>xx</sup>) Angka Sangat Sementara/Very Preliminary Figures

Sumber/Source : Badan Pusat Statistik Provinsi Kalimantan Barat/ BPS-Statistics of Kalimantan Barat Province

**Tabel 13.19** Luas Panen Padi Sawah dan Padi Ladang Menurut Kabupaten/Kota Se-Kalimantan Barat (ha), 2015–2022  
**Table** *Harvested Area of Paddy Plant (wetland and dryland) by Regency/Municipality in Kalimantan Barat (ha), 2015–2022*

Kabupaten/Kota Regency/Municipality	2015	2019	2020	2021	2022 <sup>x</sup>
(1)	(2)	(3)	(4)	(5)	(6)
Kab. Sambas	101 508	67 602	57 333	56 816	79 212
Kab. Bengkayang	32 560	12 094	11 167	9 136	10 603
Kab. Landak	56 153	28 686	26 553	26 331	30 560
Kab. Mempawah	20 302	21 641	20 728	14 979	15 394
Kab. Sanggau	41 017	30 366	25 341	18 820	31 997
Kab. Ketapang	29 392	32 918	30 923	27 199	28 069
Kab. Sintang	29 862	12 506	8 507	8 853	11 190
Kab. Kapuas Hulu	17 075	9 418	8 046	5 027	6 955
Kab. Sekadau	15 017	12 319	10 107	8 257	10 390
Kab. Melawi	13 067	4 338	3 524	3 088	3 751
Kab. Kayong Utara	19 290	15 324	15 524	12 550	12 454
Kab. Kubu Raya	52 679	39 017	35 069	28 228	28 130
Kota Pontianak	191	172	192	142	164
Kota Singkawang	5 831	3 646	3 562	3 740	3 249
<b>Kalimantan Barat</b>	<b>433 944</b>	<b>290 048</b>	<b>256 575</b>	<b>223 166</b>	<b>272 116</b>

Catatan/Note : <sup>x</sup>) Angka Sementara/Preliminary Figures

Sumber/Source : Badan Pusat Statistik Provinsi Kalimantan Barat/ BPS-Statistics of Kalimantan Barat Province

**Tabel 13.20** **Produksi Padi Sawah dan Padi Ladang Menurut Kabupaten/Kota Se-Kalimantan Barat (ton), 2015–2022**  
**Production of Paddy (Wetland and Dryland) by Regency/ Municipality in Kalimantan Barat (tons), 2015–2022**

Kabupaten/Kota Regency/Municipality	2015	2019	2020	2021	2022*
(1)	(2)	(3)	(4)	(5)	(6)
Kab. Sambas	286 502	168 632	150 222	154 301	204 203
Kab. Bengkayang	80 392	36 252	31 685	27 400	31 510
Kab. Landak	206 014	102 857	99 135	108 007	104 255
Kab. Mempawah	72 997	68 061	70 116	51 025	49 594
Kab. Sanggau	133 822	85 132	65 969	44 514	86 007
Kab. Ketapang	81 777	108 846	103 766	105 451	105 832
Kab. Sintang	74 399	35 774	22 695	23 810	32 087
Kab. Kapuas Hulu	38 128	24 568	23 346	15 119	20 035
Kab. Sekadau	26 934	34 451	30 091	26 084	31 734
Kab. Melawi	27 692	11 692	9 825	9 487	10 974
Kab. Kayong Utara	48 595	42 375	49 227	46 650	41 863
Kab. Kubu Raya	180 428	116 455	107 589	85 295	84 191
Kota Pontianak	464	473	713	525	566
Kota Singkawang	17 563	12 309	13 791	14 229	11 891
<b>Kalimantan Barat</b>	<b>1 275 707</b>	<b>847 875</b>	<b>778 170</b>	<b>711 898</b>	<b>814 743</b>

Catatan/Note : \*) Angka Sementara/Preliminary Figures

Sumber/Source : Badan Pusat Statistik Provinsi Kalimantan Barat/BPS-Statistics of Kalimantan Barat Province

**Tabel**  
**Table** 13.21**Realisasi Proyek Penanaman Modal Dalam Negeri  
Investasi dan Tenaga Kerja Menurut Kabupaten/Kota,  
Periode 1 Januari - 31 Desember 2022**  
*Actual Domestic Investment Project, Investment Value  
and Employee by Regency/Municipality, January 1<sup>st</sup> until  
December 31<sup>st</sup> 2022*

Kabupaten/Kota Regency/Municipality	Jumlah Proyek Number of Project	Investasi Investment (Juta/Million Rupiah)	Tenaga Kerja/Employee	
			WNI Indonesian	WNA Foreigners
(1)	(2)	(3)	(4)	(5)
Kab. Sambas	1 033	434 447,10	1 496	-
Kab. Bengkayang	641	56 617,30	82	-
Kab. Landak	127	875 917,10	1 158	-
Kab. Mempawah	113	264 089,30	602	-
Kab. Sanggau	265	1 368 692,90	1 125	-
Kab. Ketapang	137	125 447,70	1 652	-
Kab. Sintang	254	572 425,70	1 516	-
Kab. Kapuas Hulu	317	1 430 579,40	2 546	1
Kab. Sekadau	141	885 783,40	1 195	-
Kab. Melawi	429	2 155 880,00	1 955	2
Kab. Kayong Utara	79	330 549,70	166	-
Kab. Kubu Raya	57	210 484,20	314	-
Kota Pontianak	15	42 845,60	374	-
Kota Singkawang	880	629 164,10	2 400	-
<b>2022</b>	<b>4 488</b>	<b>9 382 923,50</b>	<b>16 581</b>	<b>3</b>
<b>2021</b>	<b>4 281</b>	<b>10 773 393,00</b>	<b>9 828</b>	<b>8</b>
<b>2020</b>	<b>2 144</b>	<b>9 256 471,40</b>	<b>12 813</b>	<b>39</b>
<b>2019</b>	<b>1 110</b>	<b>6 978 647,30</b>	<b>11 563</b>	<b>21</b>
<b>2018</b>	<b>653</b>	<b>491 938,60</b>	<b>14 835</b>	<b>408</b>

Sumber/Source : BPMPTSP Provinsi Kalimantan Barat/ *BPMPTSP of Kalimantan Barat Province*

**Tabel 13.22** Realisasi Proyek Penanaman Modal Asing, Investasi dan Tenaga Kerja Menurut Kabupaten/Kota, Periode 1 Januari - 31 Desember 2022  
**Actual Foreigner Investment Project, Investment Value and Employee by Regency/Municipality, January 1<sup>st</sup> until December 31<sup>st</sup> 2022**

Kabupaten/Kota Regency/Municipality	Jumlah Proyek Number of Project	Investasi Investment (Juta/Million Rupiah)	Tenaga Kerja/Employee	
			WNI Indonesian	WNA Foreigners
(1)	(2)	(3)	(4)	(5)
Kab. Sambas	78	47 796,50	261	10
Kab. Bengkayang	3	4,60	-	-
Kab. Landak	75	46 746,30	1 962	2
Kab. Mempawah	10	34 805,10	973	-
Kab. Sanggau	45	18 662,30	338	8
Kab. Ketapang	25	8 992,40	185	-
Kab. Sintang	71	26 909,70	460	3
Kab. Kapuas Hulu	47	25 596,80	2 105	9
Kab. Sekadau	12	1 538,70	271	-
Kab. Melawi	284	487 915,40	4 797	4
Kab. Kayong Utara	39	26 304,90	1 150	11
Kab. Kubu Raya	12	10 109,60	152	-
Kota Pontianak	2	489,70	-	-
Kota Singkawang	106	9 594,90	331	6
<b>2022</b>	<b>809</b>	<b>745 466,90</b>	<b>12 985</b>	<b>53</b>
<b>2021</b>	<b>849</b>	<b>463 413,70</b>	<b>13 590</b>	<b>40</b>
<b>2020</b>	<b>896</b>	<b>759 264,20</b>	<b>8 928</b>	<b>118</b>
<b>2019</b>	<b>835</b>	<b>7 988 107,50</b>	<b>13 263</b>	<b>230</b>
<b>2018</b>	<b>653</b>	<b>491 938,60</b>	<b>14 835</b>	<b>408</b>

Catatan/Note : Kurs PMA= Rp. 14.350,-

Sumber/Source : BPMPTSP Provinsi Kalimantan Barat/ BPMPTSP of Kalimantan Barat Province





**ST 2023**

**SENSUS PERTANIAN  
CENSUS OF AGRICULTURE**

**BerAKHLAK**

Berorientasi Pelayanan Akuntabel Kompeten  
Harmonis Loyal Adaptif Kolaboratif  
Service Oriented, Accountable, Competent,  
Harmonious, Loyal, Adaptive, Collaborative

**DATA**  
**MENCERDASKAN BANGSA**  
*Enlighten The Nation*



**BADAN PUSAT STATISTIK  
KOTA SINGKAWANG  
BPS-STATISTICS OF SINGKAWANG MUNICIPALITY**

Jl. Jendral Ahmad Yani No. 75, Kel. Pasiran, Singkawang Barat  
Telp.: (0562) 631 334  
Homepage: <http://singkawangkotabps.go.id>  
E-mail: [bps6172@bps.go.id](mailto:bps6172@bps.go.id)

ISSN: 2622-3198



9 772621 863005