


Katalog/Catalog: 1102001.5204

KABUPATEN SUMBAWA DALAM ANGKA *SUMBAWA REGENCY IN FIGURES*



BADAN PUSAT STATISTIK KABUPATEN SUMBAWA
BPS-STATISTICS OF SUMBAWA REGENCY



**KABUPATEN
SUMBAWA
DALAM ANGKA
*SUMBAWA REGENCY
IN FIGURES*
2023**

<https://sumbawakab.bps.go.id>

KABUPATEN SUMBAWA DALAM ANGKA
Sumbawa Regency in Figures
2023

ISSN: 0215-583

No. Publikasi/*Publication Number*: 52040.2302

Katalog /*Catalog*: 1102001.5204

Ukuran Buku/*Book Size*: 14,8 cm x 21 cm

Jumlah Halaman/*Number of Pages* : xlviii + 515 hal/*pages*

Naskah/*Manuscript*:

BPS Kabupaten Sumbawa

BPS-Statistics of Sumbawa Regency

Penyunting/*Editor*:

BPS Kabupaten Sumbawa

BPS-Statistics of Sumbawa Regency

Desain Kover/*Cover Design*:

BPS Kabupaten Sumbawa

BPS-Statistics of Sumbawa Regency

Ilustrasi Kover/*Cover Illustration*:

BPS Kabupaten Sumbawa

BPS-Statistics of Sumbawa Regency

Diterbitkan oleh/*Published by*:

©BPS Kabupaten Sumbawa/*BPS-Statistics of Sumbawa Regency*

Dicetak oleh/*Printed by*:

UD. SARI REJEKI

Dilarang mengumumkan, mendistribusikan, mengomunikasikan, dan/atau menggandakan sebagian atau seluruh isi buku ini untuk tujuan komersil tanpa izin tertulis dari Badan Pusat Statistik.

Prohibited to announce, distribute, communicate, and/or copy part or all of this book for commercial purpose without permission from BPS-Statistics Indonesia.

TIM PENYUSUN/TEAM MEMBERS

Pengarah/Director

Akhmad Zammiluny, MM

Penanggung Jawab/Persons in Charge

Akhmad Zammiluny, MM

Penyunting/Editors

Nadliroh, SST

Pengolah Data dan Penulis Naskah/Data Processing and Authors

Luluk Rifka Yusrina, S.Tr.Stat.

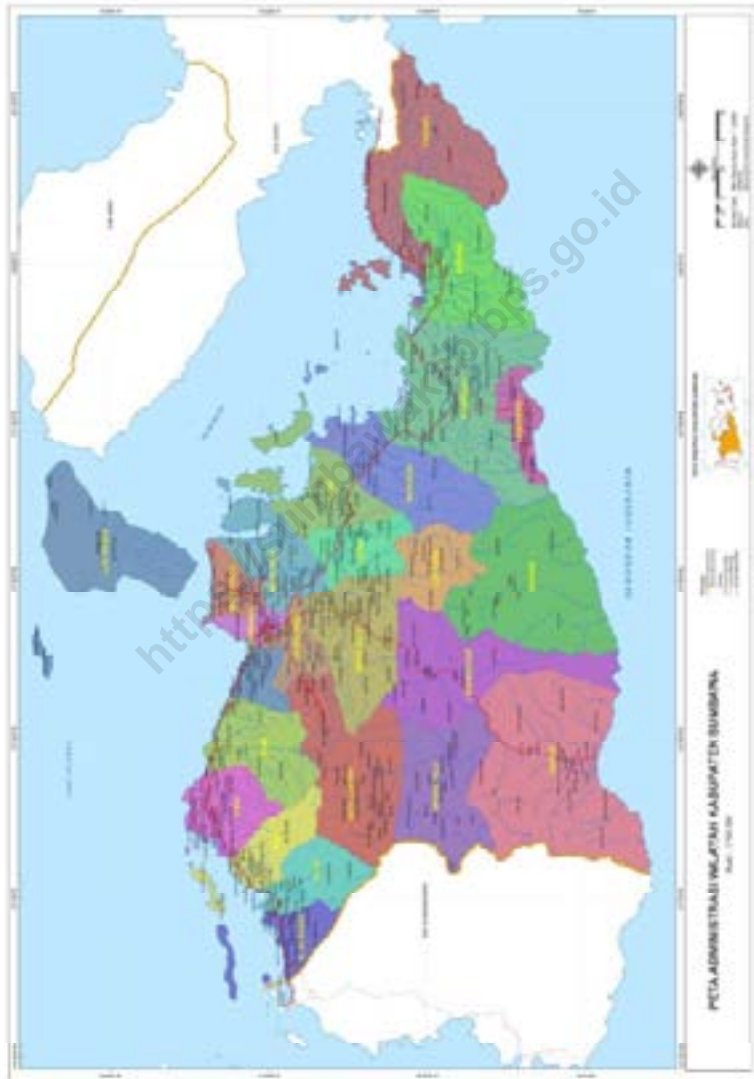
Penata Letak/Layout Designers

Luluk Rifka Yusrina, S.Tr.Stat.

KONTRIBUTOR DATA/DATA CONTRIBUTOR

1. Badan Pusat Statistik
2. Badan Perencanaan Penelitian dan Pengembangan Daerah
3. Stasiun Meteorologi Sultan Muhammad Kaharuddin
4. Dinas Pemberdayaan Masyarakat dan Desa
5. Sekretarian Dewan Perwakilan Rakyat Daerah
6. Badan Kepegawaian dan Pengembangan Sumber Daya Manusia
7. Badan Pengelolaan Keuangan dan Aset Daerah
8. Kantor Imigrasi Kelas II Sumbawa Besar
9. Dinas Tenaga Kerja dan Transmigrasi Kabupaten Sumbawa
10. Rumah Sakit Umum Daerah Sumbawa Besar
11. UPT Instalasi Farmasi
12. Dinas Pengendalian Penduduk Keluarga Berencana Pemberdayaan Perempuan dan Perlindungan Anak (P2KBP3A)
13. Dinas Kependudukan dan Pencatatan Sipil
14. Dinas Sosial
15. Pengadilan Negeri Sumbawa
16. Pengadilan Agama Sumbawa
17. Kejaksaan Negeri Sumbawa
18. Lapas Kelas IIA Kabupaten Sumbawa
19. Balai Konservasi Sumber Daya Alam
20. Dinas Peternakan dan Kesehatan Hewan
21. Dinas Kelautan dan Perikanan
22. Depot Pertamina Badas Sumbawa
23. Dinas Penanaman Modal dan Pelayanan Terpadu Satu Pintu (DPMPSTP)
24. PT. PLN (Persero) UP3 Sumbawa
25. Perusahaan Daerah Air Minum (PDAM)
26. Bandar Udara Sultan Muhammad Kaharuddin
27. Kantor Kesyahbandaran dan Otoritas Pelabuhan Badas
28. PT. Telkom (Persero) Sumbawa Besar
29. PT. POS (Persero) Indonesia Kabupaten Sumbawa
30. Otoritas Jasa Keuangan Indonesia

PETA WILAYAH KABUPATEN SUMBAWA
MAP OF SUMBAWA REGENCY



KEPALA BPS KABUPATEN SUMBAWA
CHIEF STATISTICIAN OF SUMBAWA REGENCY



AKHMAD ZAMMILUNY, MM



KATA PENGANTAR

Kabupaten Sumbawa Dalam Angka 2023 merupakan publikasi tahunan yang diterbitkan oleh BPS Kabupaten Sumbawa yang menyajikan beragam data yang bersumber dari BPS Sumbawa dan instansi lain. Publikasi ini memuat gambaran umum tentang keadaan geografis dan iklim, pemerintahan serta perkembangan kondisi sosial-demografi dan perekonomian di Kabupaten Sumbawa.

Publikasi ini dapat terwujud berkat kerjasama dan partisipasi dari berbagai pihak baik instansi pemerintah maupun swasta. Kepada semua pihak yang telah memberikan kontribusi disampaikan penghargaan dan terima kasih yang sebesar-besarnya. Publikasi ini diharapkan dapat bermanfaat kepada banyak pihak terutama para pengambil kebijakan dan perencana untuk berbagai keperluan.

Untuk perbaikan dalam penyajiannya, kami sangat membutuhkan tanggapan, saran dan kritik yang konstruktif dari semua pengguna publikasi untuk penerbitan yang akan datang.

Sumbawa, Februari 2023
Kepala Badan Pusat Statistik
Kabupaten Sumbawa

Akhmad Zammiluny, MM



PREFACE

Sumbawa Regency in Figures 2023 is an annual publication written by BPS of Sumbawa Regency displaying various data that was collected from BPS and other agencies in Sumbawa Regency. This publication contains a general overview about the geography and climate, governance and the development of socio-demographic and economic in Sumbawa.

This comprehensive publication has been made possible with the assistance and contribution from several governmental institutions and private organizations. To all parties who have been involved in the preparation of this publication, I would like to express my sincerest appreciation and gratitude. This publication is expected to be beneficial to many parties, especially the policy makers and planners for various purposes.

Feedback, suggestions and constructive criticism for the improvement of this publication are always welcome for a better upcoming publication.

Sumbawa, February 2023
Chief Statistician of
Sumbawa Regency

Akhmad Zammiluny, MM

DAFTAR ISI / CONTENTS

	Halaman Page
Kata Pengantar/ <i>Preface</i>	xi
Daftar Isi/ <i>Contents</i>	xiii
Daftar Tabel/ <i>List of Tables</i>	xv
Daftar Gambar/ <i>List of Figures</i>	xlv
Daftar Singkatan/ <i>List of Abbreviations</i>	xlix
Statistik Kunci/ <i>Key Statistics</i>	li
1. Geografi dan Iklim/ <i>Geography and Climate</i>	1
2. Pemerintahan/ <i>Government</i>	13
3. Penduduk dan Ketenagakerjaan/ <i>Population and Employment</i>	35
4. Sosial dan Kesejahteraan Rakyat/ <i>Social and Welfare</i>	65
5. Pertanian, Kehutanan, Peternakan, dan Perikanan/ <i>Agriculture, Forestry, Livestock, and Fishery</i>	213
6. Industri, Pertambangan, dan Energi/ <i>Industry, Mining, and Energy</i>	317
7. Pariwisata/ <i>Tourism</i>	345
8. Transportasi dan Komunikasi/ <i>Transportation and Communication</i>	353
9. Perbankan, Koperasi, dan Harga-harga/ <i>Banking, Cooperative, dan Prices</i> 387	
10. Pengeluaran Penduduk/ <i>Population Expenditure</i>	449
11. Perdagangan/ <i>Trade</i>	457
12. Sistem Neraca Regional/ <i>System of Regional Accounts</i>	485
13. Perbandingan Antar Kabupaten/Kota/ <i>Regency/Municipal Comparison</i>	505

DAFTAR TABEL/LIST OF TABLES

Halaman
Page

1.	GEOGRAFI DAN IKLIM/GEOGRAPHY AND CLIMATE	
1.1	KEADAAN GEOGRAFI	
	GEOGRAPHY CONDITION	
1.1.1	Luas Daerah dan Jumlah Pulau Menurut Kecamatan di Kabupaten Sumbawa, 2022 <i>Total Area and Number of Islands by Subdistrict in Sumbawa Regency, 2022</i>	7
1.1.2	Tinggi Wilayah dan Jarak ke Ibukota Kabupaten/Kota Menurut Kecamatan di Kabupaten Sumbawa, 2022 <i>Altitude and Distance to the Capital of Regency/Municipality by Subdistrict in Sumbawa Regency, 2022</i>	9
1.2	KEADAAN IKLIM	
	CLIMATE CONDITION	
1.2.1	Pengamatan Unsur Iklim Menurut Bulan di Stasiun Sumbawa, 2022 <i>Observation of Climate Elements By Months at Sumbawa Station, 2022</i>	10
2.	PEMERINTAHAN/GOVERNMENT	
2.1	WILAYAH ADMINISTRATIF	
	ADMINISTRATIVE AREA	
2.1.1	Jumlah Desa ¹ /Kelurahan Menurut Kecamatan di Kabupaten Sumbawa, 2018–2022 <i>Number of Villages¹/Kelurahan by Subdistrict in Sumbawa Regency, 2018–2022</i>	19
2.1.2	Banyaknya Aparat Desa Dirinci Menurut Kecamatan di Kabupaten Sumbawa, 2022 <i>Number of Village Officials by Subdistrict in Sumbawa Regency, 2022</i>	20
2.2	DEWAN PERWAKILAN RAKYAT DAERAH	
	REGIONAL HOUSE OF REPRESENTATIVE	

2.2.1	Jumlah Anggota Dewan Perwakilan Rakyat Daerah Menurut Partai Politik dan Jenis Kelamin di Kabupaten Sumbawa, 2022 <i>Number of Regional House of Representatives's Members by Political Parties and Sex in Sumbawa Regency 2022</i>	21
2.2.2	Banyaknya Sidang yang Dilaksanakan DPRD Kabupaten Sumbawa, 2022 <i>Number of Legislative Meeting in Sumbawa Regency, 2022.....</i>	22
2.2.3	Produk-Produk DPRD Kabupaten Sumbawa Dirinci per Bulan, 2022 <i>Number of Legislative Decision in Sumbawa Regency, 2022</i>	23
2.3	SUMBER DAYA MANUSIA HUMAN RESOURCES	
2.3.1	Jumlah Pegawai Negeri Sipil Menurut Jabatan dan Jenis Kelamin di Kabupaten Sumbawa, Desember 2021 dan Desember 2022 <i>Number of Civil Servants by Occupation and Sex in Sumbawa Regency, December 2021 and December 2022</i>	24
2.3.2	Jumlah Pegawai Negeri Sipil Menurut Tingkat Pendidikan dan Jenis Kelamin di Kabupaten Sumbawa, Desember 2021 dan Desember 2022 <i>Number of Civil Servants by Educational Level and Sex in Sumbawa Regency, Desember 2021 and Desember 2022</i>	26
2.3.3	Jumlah Pegawai Negeri Sipil Menurut Tingkat Kepangkatan dan Jenis Kelamin di Kabupaten Sumbawa, Desember 2021 dan Desember 2022 <i>Number of Civil Servants by Hierarchy and Sex in Sumbawa Regency, Desember 2021 and Desember 2022</i>	28

2.3.4	Jumlah Pegawai Negeri Sipil Lingkup Pemerintah Daerah Kabupaten Sumbawa yang Telah Mengikuti Diklat Perjenjangan, 2018 - 2022..... <i>Number of Civil Servant Passed Ladder Training in Sumbawa Regency, 2018 - 2022.....</i>	30
2.3.5	Jumlah PPPK Menurut Golongan dan Jenis Kelamin, 2022..... <i>Number of PPPK by Hierarchy and Sex in Sumbawa Regency, 2022</i>	31
2.4	KEUANGAN PEMERINTAH GOVERNMENT FINANCE	
2.4.1	Anggaran Penerimaan dan Pengeluaran Daerah Kabupaten Sumbawa (rupiah), 2022..... <i>Sumbawa Regency Revenue and Expenditure Budget (rupiahs), 2022</i>	32
2.4.2	Realisasi Penerimaan dan Pengeluaran Daerah Kabupaten Sumbawa (rupiah), 2022 <i>Realization of Sumbawa Regency Revenue and Expenditure (rupiahs), 2022</i>	33
3.	PENDUDUK DAN KETENAGAKERJAAN/ POPULATION AND EMPLOYMENT	
3.1	PENDUDUK POPULATION	
3.1.1	Penduduk, Distribusi Persentase Penduduk, Kepadatan Penduduk, Rasio Jenis Kelamin Penduduk Menurut Kecamatan di Kabupaten Sumbawa, 2022 <i>Population, Population Growth Rate, Percentage Distribution of Population, Population Density, and Population Sex Ratio by Subdistrict in Sumbawa Regency, 2022.....</i>	44
3.1.2	Jumlah Penduduk Menurut Kelompok Umur dan Jenis Kelamin di Kabupaten Sumbawa, 2022 <i>Population by Age Groups and Sex in Sumbawa Regency, 2022</i>	48
3.1.3	Jumlah Pemberian DPRI dan Izin Keimigrasian WNA di Kabupaten Sumbawa, 2022 <i>The Number of Giving DPRI and Immigration License of the Foreign Citizen in Sumbawa Regency, 2022</i>	49

3.2 KETENAGAKERJAAN

EMPLOYMENT

3.2.1	Jumlah Penduduk Berumur 15 Tahun Keatas Menurut Jenis Kegiatan Selama Seminggu yang Lalu dan Jenis Kelamin di Kabupaten Sumbawa, 2022 <i>Population Aged 15 Years and Over by Type of Activity During The Previous Week and Sex in Sumbawa Regency, 2022</i>	54
3.2.2	Penduduk Berumur 15 Tahun ke Atas Menurut Pendidikan Tertinggi yang Ditamatkan dan Jenis Kegiatan Selama Seminggu yang Lalu di Kabupaten Sumbawa, 2022 <i>Population 15 Years of Age and Over by Educational Attainment and Type of Activity During the Previous Week in Sumbawa Regency, 2022</i>	55
3.2.3	Penduduk Berumur 15 Tahun Ke Atas yang Bekerja Selama Seminggu yang Lalu Menurut Status Pekerjaan Utama dan Jenis Kelamin di Kabupaten Sumbawa, 2022 <i>Population 15 Years of Age and Over who Worked During The Previous Week by Main Employment Status and Sex in Sumbawa Regency, 2022</i>	57
3.2.4	Jumlah Tenaga Kerja di Luar Negeri yang Berasal dari Kabupaten Sumbawa Menurut Negara Tujuan, 2022 <i>Number of Overseas Labour from Sumbawa Regency by Destination, 2022</i>	58
3.2.5	Jumlah Tenaga Kerja di Luar Negeri yang Berasal dari Kabupaten Sumbawa Menurut Tingkat Pendidikan dan Jenis Kelamin, 2022 <i>Number of Overseas Labour from Sumbawa Regency by Educational Level and Sex, 2022</i>	59
3.2.6	Jumlah Pencari Kerja yang Belum di Tempatkan Menurut Tingkat Pendidikan dan Jenis Kelamin di Kabupaten Sumbawa, 2022	

	<i>Number of Job Seekers Unplaced by Education Level and Sex in Sumbawa Regency, 2022</i>	60
3.2.7	Banyaknya Pendaftaran, Penempatan dan Penghapusan Pencari Kerja pada Kantor Dinas Tenaga Kerja Kabupaten Sumbawa Dirinci per Bulan, 2022 <i>Number of Job Seekers Registered, Placed and Abolishment Through Regional Office of Manpower and Transmigration Department by Month in Sumbawa Regency, 2022</i>	61
3.2.8	Pembinaan Hubungan Industrial & Syarat-syarat Kerja di Kantor Dinas Tenaga Kerja Kabupaten Sumbawa Menurut Jenis Kegiatan, 2022 <i>Industrial Relationship Coaching and Work Requirements in the Labor Department's Office of Sumbawa Regency by Type of Activity, 2022</i>	62
3.2.9	Banyaknya Lembaga Latihan Swasta Menurut Jenisnya di Kabupaten Sumbawa, 2022 <i>Number of Training Centre by Kind in Sumbawa Regency, 2022</i>	63
4.	SOSIAL DAN KESEJAHTERAAN RAKYAT/SOCIAL AND WELFARE	
4.1	PENDIDIKAN	
	EDUCATION	
4.1.1	Jumlah Sekolah, Guru, dan Murid Taman Kanak-Kanak (TK) di Bawah Kementerian Pendidikan, Kebudayaan, Riset, dan Teknologi Menurut Kecamatan di Kabupaten Sumbawa, 2021/2022 dan 2022/2023 <i>Number of Schools, Teachers, and Pupils in Kindergarten Under The Ministry of Education, Culture, Research, and Technology by Subdistrict in Sumbawa Regency, 2021/2022 and 2022/2023.....</i>	77
4.1.2	Jumlah Sekolah, Guru, dan Murid Raudatul Athfal (RA) di Bawah Kementerian Agama Menurut Kecamatan di Kabupaten Sumbawa, 2021/2022 dan 2022/2023 <i>Number of Schools, Teachers, and Pupils in Raudatul Athfal (RA) Under The Ministry of Religious Affairs by Subdistrict in Sumbawa Regency, 2021/2022 and 2022/2023</i>	80

4.1.3	<p>Jumlah Sekolah, Guru, dan Murid Sekolah Dasar (SD) di Bawah Kementerian Pendidikan, Kebudayaan, Riset, dan Teknologi Menurut Kecamatan di Kabupaten Sumbawa, 2021/2022 dan 2022/2023 <i>Number of Schools, Teachers, and Pupils in Elementary Schools Under The Ministry of Education, Culture, Research, and Technology by Subdistrict in Sumbawa Regency, 2021/2022 and 2022/2023</i></p>	81
4.1.4	<p>Jumlah Sekolah, Guru, dan Murid Madrasah Ibtidaiyah (MI) di Bawah Kementerian Agama Menurut Kecamatan di Kabupaten Sumbawa, 2021/2022 dan 2022/2023 <i>Number of Schools, Teachers, and Pupils in Madrasah Ibtidaiyah (MI) Under The Ministry of Religious Affairs by Subdistrict in Sumbawa Regency, 2021/2022 and 2022/2023</i></p>	84
4.1.5	<p>Jumlah Sekolah, Guru, dan Murid Sekolah Menengah Pertama (SMP) di Bawah Kementerian Pendidikan, Kebudayaan, Riset, dan Teknologi Menurut Kecamatan di Kabupaten Sumbawa, 2021/2022 dan 2022/2023 <i>Number of Schools, Teachers, and Pupils in Junior High Schools Under The Ministry of Education, Culture, Research, and Technology by Subdistrict in Sumbawa Regency, 2021/2022 and 2022/2023</i></p>	87
4.1.6	<p>Jumlah Sekolah, Guru, dan Murid Madrasah Tsanawiyah (MTs) di Bawah Kementerian Agama Menurut Kecamatan di Kabupaten Sumbawa, 2021/2022 dan 2022/2023 <i>Number of Schools, Teachers, and Pupils in Madrasah Tsanawiyah (MTs) Under The Ministry of Religious Affairs by Subdistrict in Sumbawa Regency, 2021/2022 and 2022/2023</i></p>	90
4.1.7	<p>Jumlah Sekolah, Guru, dan Murid Sekolah Menengah Atas (SMA) di Bawah Kementerian Pendidikan, Kebudayaan, Riset, dan Teknologi Menurut Kecamatan di Kabupaten Sumbawa, 2021/2022 dan 2022/2023</p>	

	<i>Number of Schools, Teachers, and Pupils in Senior High School Under The Ministry of Education, Culture, Research, and Technology by Subdistrict in Sumbawa Regency, 2021/2022 and 2022/2023.....</i>	93
4.1.8	Jumlah Sekolah, Guru, dan Murid Sekolah Menengah Kejuruan (SMK) di Bawah Kementerian Pendidikan, Kebudayaan, Riset, dan Teknologi Menurut Kecamatan di Kabupaten Sumbawa, 2021/2022 dan 2022/2023 <i>Number of Schools, Teachers, and Pupils in Vocational High Schools Under The Ministry of Education, Culture, Research, and Technology by Subdistrict in Sumbawa Regency, 2021/2022 and 2022/2023</i>	96
4.1.9	Jumlah Sekolah, Guru, dan Murid Madrasah Aliyah (MA) di Bawah Kementerian Agama Menurut Kecamatan di Kabupaten Sumbawa, 2021/2022 dan 2022/2023 <i>Number of Schools, Teachers, and Pupils in Madrasah Aliyah (MA) Under the Ministry of Religious Affairs by Subdistrict in Sumbawa Regency, 2021/2022 and 2022/2023</i>	99
4.1.10	Jumlah Desa ¹ /Kelurahan yang Memiliki Fasilitas Sekolah Menurut Kecamatan dan Tingkat Pendidikan di Kabupaten Sumbawa, 2019–2021 <i>Number of Villages¹/Kelurahan Having Educational Facilities by Subdistrict and Educational Level in Sumbawa Regency, 2019–2021</i>	
4.1.11	Angka Partisipasi Murni (APM) dan Angka Partisipasi Kasar (APK) Menurut Jenjang Pendidikan di Kabupaten Sumbawa, 2021 dan 2022 <i>Net Enrollment Rate and Gross Enrollment Ratio by Educational Level in Sumbawa Regency, 2021 and 2022.....</i>	107
4.1.12	Persentase Penduduk Berumur 15 Tahun ke Atas yang Melek Huruf Menurut Kelompok Umur di Kabupaten Sumbawa, 2021 dan 2022 <i>Percentage of Literate People Aged 15 Years and Over by Age Group in Sumbawa Regency, 2021 and 2022</i>	108
4.2	KESEHATAN HEALTH	

4.2.1	Jumlah Desa ¹ /Kelurahan Yang Memiliki Sarana Kesehatan Menurut Kecamatan di Kabupaten Sumbawa, 2019–2021 <i>Number of Villages¹/Kelurahan Having Health Facilities by Subdistrict in Sumbawa Regency, 2019–2021</i>	109
4.2.2	Jumlah Tenaga Kesehatan Menurut Kecamatan di Kabupaten Sumbawa, 2022 <i>Number of Health Human Resources by Subdistrict in Sumbawa Regency, 2022.....</i>	115
4.2.3	Jumlah Rumah Sakit Umum, Rumah Sakit Khusus, dan Puskesmas Menurut Kecamatan di Kabupaten Sumbawa, 2021 dan 2022 <i>Number of General Hospital, Specialized Hospital, and Public Health Center by Subdistrict in Sumbawa Regency, 2021 and 2022</i>	118
4.2.4	Jumlah Fasilitas Kesehatan Menurut Status Kepemilikan di Kabupaten Sumbawa, 2022 <i>Number of Health Facilities in Sumbawa Regency According to the Status of Ownership, 2022</i>	121
4.2.5	Jumlah Tenaga Kesehatan Menurut Kecamatan di Kabupaten Sumbawa, 2022 <i>Number of Health Human Resources by Subdistrict in Sumbawa Regency, 2022</i>	122
	<i>Number of Medical Workers who Wokred in Medical Unit According to Education Attainment, 2022</i>	123
4.2.7	Jumlah 10 Kasus Penyakit Terbanyak di Kabupaten Sumbawa, 2022 <i>Number of Cases of the 10 Most Diseases in Sumbawa, 2022</i>	125
4.2.8	Jumlah Bayi Lahir, Bayi Berat Badan Lahir Rendah (BBLR), BBLR Dirujuk dan Begizi Buruk di Kabupaten Sumbawa, 2013-2022 <i>Number of Birth, Low Birth Weight (LBW), LBW Treated and Malnutrition in Sumbawa, 2013-2022.....</i>	126
4.2.9	Jumlah Ibu Hamil, Melakukan Kunjungan K1, Melakukan Kunjungan K4, Kurang Energi Kronik (KEK), dan Mendapat Tablet Zat Besi (Fe) di Kabupaten Sumbawa, 2013-2022 <i>Number of Pregnant Women, K1 Visit, K4 Visit, Chronic Energy Deficiency (CED) and Got Tablet Iron (Fe) in Sumbawa, 2013-2022</i>	127

4.2.10	Jumlah Kasus HIV/AIDS, IMS, DBD, TB, Malaria di Kabupaten Sumbawa, 2022 <i>Number of Cases of HIV/AIDS, IMS, DBS, Diarrhea, TB, Malaria in Sumbawa Regency, 2022</i>	128
4.2.11	Banyaknya Kunjungan Rawat Jalan pada Poliklinik RSUD Sumbawa Besar Menurut Bulan, 2022 <i>Number of Polyclinic Visitor in Sumbawa Hospital by Month, 2022</i>	130
4.2.12	Jumlah Penderita Rawat Jalan di RSUD Sumbawa Menurut Jenis Kunjungan, 2022 <i>Number of of Outpatient Care at Sumbawa Hospital by Month, 2022</i>	
4.2.13	Banyaknya Kegiatan Perawatan di RSUD Sumbawa Besar Menurut Bulan, 2022 <i>Number of Health Activity in Sumbawa Hospital by Month, 2022..</i>	
4.2.14	Banyaknya Kegiatan Kebidanan di RSUD Sumbawa Besar Menurut Bulan, 2022 <i>Number of Obstetrics Activity in Sumbawa Hospital by Month, 2022..</i>	136
4.2.15	Banyaknya Kegiatan Imunisasi di RSUD Sumbawa Besar Menurut Bulan, 2022 <i>Number of Immunization Activity in Sumbawa Hospital by Month, 2022</i>	137
4.2.16	Banyaknya Kegiatan Laboratorium di RSUD Sumbawa Besar Menurut Bulan, 2022 <i>Number of Laboratorium Activity in Sumbawa Hospital by Month, 2022</i>	138
4.2.17	Kunjungan Resep Menurut Status Pembayaran di Kabupaten Sumbawa, 2022 <i>Visitor in Sumbawa Hospital by Payment Statued, 2022</i>	141
4.2.18	Obat-obatan yang digunakan di Puskesmas di Kabupaten Sumbawa, 2022 <i>The Use of Medicine in Sumbawa Regency Health Center, 2022.....</i>	143
4.2.19	Banyaknya Akseptor KB Baru di RSUD Sumbawa Menurut Bulan, 2022 <i>The New Acceptor Family Planning in Sumbawa Hospital by Month, 2022</i>	152

4.2.20	Hasil Pelayanan Peserta KB Baru Menurut Tempat Pelayanan Menurut Kecamatan di Kabupaten Sumbawa, 2022 <i>The New Acceptor Family Planning in Sumbawa Regency by Subdistrict, 2022</i>	154
4.2.21	Jumlah Peserta KB Baru per Mix Kontrasepsi Menurut PPM per Kecamatan di Kabupaten Sumbawa, 2022 <i>The New Acceptor Family Planning in Sumbawa Regency by Subdistrict, 2022</i>	155
4.2.22	Jumlah Peserta KB Baru per Mix Kontrasepsi Menurut PUS per Kecamatan di Kabupaten Sumbawa, 2021 <i>The New Acceptor Family Planning in Sumbawa Regency by Subdistrict, 2022</i>	162
4.3	AGAMA DAN SOSIAL LAINNYA RELIGION AND OTHER SOCIAL AFFAIRS	
4.3.1	Jumlah Penduduk Menurut Kecamatan dan Agama yang Dianut di Kabupaten Sumbawa, 2022 <i>Population by Subdistrict and Religion in Sumbawa Regency, 2022</i>	163
4.3.2	Jumlah Tempat Peribadatan Menurut Kecamatan di Kabupaten Sumbawa, 2022 <i>Number of Places of Worship by Subdistrict in Sumbawa Regency, 2022</i>	164
4.3.3	Jumlah Desa ¹ /Kelurahan yang Mengalami Bencana Alam ² Menurut Kecamatan di Kabupaten Sumbawa, 2019–2021 <i>Number of Villages¹/Kelurahan that Had Natural Disaster² by Subdistrict in Sumbawa Regency, 2019–2021</i>	165
4.3.4	Banyaknya Pernikahan Menurut Kecamatan di Kabupaten Sumbawa, 2022	
4.3.5	Banyaknya Jemaah Haji Menurut Jenis Kelamin dan Kecamatan di Kabupaten Sumbawa, 2022 <i>Number of Moslems Pilgrims by Sex and Subdistrict in Sumbawa Regency, 2022</i>	169

4.3.6	Banyaknya Ulama, Mubaligh, Khatib dan Penyuluh Menurut Kecamatan di Kabupaten Sumbawa, 2022 <i>Number of Ulama, Preachers and Taklim Comitte by Subdistrict in Sumbawa Regency, 2022</i>	170
4.3.7	Banyaknya Penyuluh Agama Islam Menurut Tingkat dan Sumber Dana dirinci per Kecamatan di Kabupaten Sumbawa, 2022 <i>Number of Moslems Religious Counselor by Level and Sources of Funding by Subdistrict in Sumbawa Regency, 2022</i>	171
4.3.8	Jumlah Organisasi Keagamaan Menurut Kecamatan di Kabupaten Sumbawa, 2022 <i>Number of Places of Worship by Subdistrict in Sumbawa Regency, 2022</i>	172
4.3.9	Banyaknya Lembaga Keagamaan Menurut Kecamatan di Kabupaten Sumbawa, 2022 <i>Number of Religious Organization by Subdistrict in Sumbawa Regency, 2022</i>	173
4.3.10	Banyaknya Akta yang Dikeluarkan Menurut Jenisnya di Kabupaten Sumbawa Dirinci per Bulan, 2022 <i>Number of the Deed which has been Released According to Type of the Deed in Sumbawa Regency per Month, 2022</i>	174
4.3.11	Jumlah dan Persentase Penduduk Serta Kepemilikan KTP Menurut Kecamatan, 2022 <i>Number and Percentage of Population and Ownership of Identity Card by Subdistrict in Sumbawa Regency, 2022</i>	175
4.3.12	Banyaknya Akta Pernikahan yang Dikeluarkan Menurut Agama di Kabupaten Sumbawa, 2014-2022 <i>Number of Marriage Certificate by Religion in Sumbawa Regency, 2014-2022</i>	176
4.3.13	Jumlah dan Persentase Penduduk Serta Kepemilikan Kartu Identitas Anak (KIA) Menurut Kecamatan, 2022 <i>Number and Percentage of Population and Ownership of Child Identity Cards in Sumbawa Regency, 2022</i>	177
4.3.14	Banyaknya Bekas Narapidana Menurut Umur di Kabupaten Sumbawa Dirinci per Kecamatan, 2022 <i>Number of Ex-Prisoners by Age in Sumbawa Regency per Subdistrict, 2022</i>	178

4.3.15	<p>Banyaknya Anak Terlantar Menurut Jenis Kelamin dan Kecamatan di Kabupaten Sumbawa, 2022 <i>Number of Neglected Child by Sex and Subdistrict in Sumbawa Regency, 2022</i></p>	179
4.3.16	<p>Banyaknya Lanjut Usia (Jompo) Terlantar Menurut Jenis Kelamin dan Kecamatan di Kabupaten Sumbawa, 2022 <i>Number of Neglected Elderly by Sex and Subdistrict in Sumbawa Regency, 2022</i></p>	180
4.3.17	<p>Banyaknya Pekerja Sosial Masyarakat Menurut Jenis Kelamin dan Kecamatan di Kabupaten Sumbawa, 2022 <i>Number of Social Workers by Sex and Subdistrict in Sumbawa Regency, 2022</i></p>	181
4.3.18	<p>Banyaknya Pekerja Sosial Masyarakat Menurut Tingkat Pendidikan dan Kecamatan di Kabupaten Sumbawa, 2022 <i>Number of Social Workers by Edicational Level and Subdistrict in Sumbawa Regency, 2022</i></p>	182
4.3.19	<p>Banyaknya Karang Taruna Menurut Statusnya di Kabupaten Sumbawa Dirinci Menurut Kecamatan, 2022 <i>Number of Karang Taruna by Statued and Subdistrict in Sumbawa Regency, 2022</i></p>	183
4.3.20	<p>Banyaknya Kriminalitas dan Pelanggaran yang Dilaporkan Menurut Kecamatan di Kabupaten Sumbawa Kabupaten, 2022 <i>Number of Criminal and Infraction on Report by Subdistrict in Sumbawa Regency, 2022</i></p>	184
4.3.21	<p>Banyaknya Surat Izin Mengemudi (SIM) Baru yang Dikeluarkan Oleh Kepolisian Resort Sumbawa Menurut Klasifikasinya Dirinci per Bulan, 2022 <i>Number of Epistle Drive License in Police Resort of Sumbawa by Classification and Month, 2022</i></p>	185
4.3.22	<p>Banyaknya Perpanjangan Surat Izin Mengemudi (SIM) yang Dikeluarkan Oleh Kepolisian Resort Sumbawa Menurut Klasifikasinya Dirinci per Bulan, 2022 <i>Number of Epistle Drive License in Police Resort of Sumbawa by Classification and Month, 2022</i></p>	187

4.4 KEMISKINAN

POVERTY

4.4.1	Garis Kemiskinan, Jumlah, dan Persentase Penduduk Miskin di Kabupaten Sumbawa, 2015–2022 <i>Poverty Line, Number, and Percentage of Poor People in Sumbawa Regency, 2015–2022</i>	189
4.4.2	Indeks Kedalaman Kemiskinan dan Indeks Keparahan Kemiskinan di Kabupaten Sumbawa, 2015–2022 <i>Poverty Gap Index and Poverty Severity Index in Sumbawa Regency, 2015–2022</i>	190
4.5	KRIMINALITAS	
	CRIME	
4.5.1	Banyaknya Tindak Pidana Kejahatan yang Telah Diputuskan Pengadilan Negeri Sumbawa, 2022 <i>Number of Crime which has been Decided by Civil Court of Sumbawa, 2022</i>	191
4.5.2	Banyaknya Terdakwa/Tertuduh dalam Tindak Pidana Kejahatan Menurut Jenis Hukuman, 2022 <i>Number of Defendant of Crimes According to Type of Sentence, 2022</i>	194
4.5.3	Banyaknya Kasus Dalam Perkara Perdata yang Telah Diputuskan Pengadilan Negeri Sumbawa, 2022 <i>Number of Cases in Civil Suit which have been Decided By Civil Court of Sumbawa, 2022</i>	195
4.5.4	Banyaknya Perkara Perdata yang Diterima dan Diselesaikan di Pengadilan Negeri Sumbawa, 2022 <i>Number of Civil Suit Cases Received and Completed in Civil Court of Sumbawa per Month, 2022</i>	198
4.5.5	Banyaknya Permohonan yang Diterima di Pengadilan Negeri Sumbawa Dirinci per Bulan, 2022 <i>Number of Accepted Application in Civil Court of Sumbawa per Month, 2022</i>	199
4.5.6	Banyaknya Penggugat dan Tergugat yang Diputus pada Perkara Perdata di Negeri Sumbawa Dirinci per Bulan, 2022 <i>Number of Plaintiff and Accusednin Civil Suit Cases by Civil Court of Sumbawa per Month, 2022</i>	201

4.5.7	Banyaknya Perkara yang Diterima di Pengadilan Agama Sumbawa Dirinci Menurut Jenis Perkara, 2022 <i>Number of Cases Received in Religious Court of Sumbawa According to Type of Cases, 2022</i>	202
4.5.8	Banyaknya Perkara yang Putus di Pengadilan Agama Sumbawa Dirinci Menurut Jenis Perkara, 2022 <i>Number of Cases Solved in Religious Court of Sumbawa According to Type of Cases, 2022</i>	204
4.5.9	Banyaknya Tahanan yang Masuk dan Diselesaikan Menurut Jenis Penahanan Dirinci per Bulan , 2022 <i>Number of Prisoners According to Type of Sentences and Month , 2022</i>	207
4.5.10	Banyaknya Kegiatan di Dalam Lembaga Perasyarakatan Menurut frekuensi Kegiatan dan Jumlah Peserta, 2022 <i>Number of Activity in Prison According to Frequency of Activities and Members , 2022</i>	208
4.5.11	Banyaknya Narapidana di Lembaga Perasyarakatan Menurut Jenis Kelamin dan Pendidikan yang Ditamatkan, 2022 <i>Number of Prisoners According to Sex and Educational Level, 2022</i>	209
4.5.12	Banyaknya Narapidana di Lembaga Perasyarakatan Sumbawa Besar Menurut Kelompok Usia dan Jenis Kelamin Dirinci per Bulan, 2022 <i>Number of Prisoners in Sumbawa Besar Prison According to Age Class and Sex per Month, 2022</i>	210
4.5.13	Isi Lembaga Perasyarakatan Sumbawa Besar Dirinci Menurut Jenis Kelamin dan Status Dalam Lembaga, 2022 <i>Sumbawa Besar Prisoners by Sex and Status in Prison, 2022</i>	211
4.5.14	Jumlah Narapidana Menurut Jenis Kejahatan / Pelanggaran dan Jenis Kelamin, 2022 <i>Number of Additional Prisoners According to Type of Crimes and Sex, 2022</i>	212
5.	PERTANIAN, KEHUTANAN, PETERNAKAN, DAN PERIKANAN/ AGRICULTURE, FORESTRY, LIVESTOCK, AND FISHERY	
5.1	HORTIKULTURA HORTICULTURE	

5.1.1	Luas Panen Tanaman Sayuran Menurut Kecamatan dan Jenis Tanaman di Kabupaten Sumbawa (ha), 2021 dan 2022 ^x <i>Harvested Area of Vegetables by Subdistrict and Kind of Plant in Sumbawa Regency (ha), 2021 and 2022^x</i>	225
5.1.2	Produksi Tanaman Sayuran Menurut Kecamatan dan Jenis Tanaman di Kabupaten Sumbawa (kuintal), 2021 dan 2022 ^x <i>Production of Vegetables by Subdistrict and Kind of Plant in Sumbawa Regency (quintal), 2021 and 2022^x</i>	234
5.1.3	Luas Panen Tanaman Sayuran dan Buah-buahan Semusim Menurut Jenis Tanaman di Kabupaten Sumbawa (ha), 2019–2022 <i>Harvested Area of Seasonal Vegetables and Fruits by Kind of Plant in Sumbawa Regency (ha), 2019–2022</i>	243
5.1.4	Produksi Tanaman Sayuran dan Buah-buahan Semusim Menurut Jenis Tanaman di Kabupaten Sumbawa (kuintal), 2019–2022 <i>Production of Seasonal Vegetables and Fruits by Kind of Plant in Sumbawa Regency (quintal), 2019–2022</i>	245
5.1.5	Luas Panen Tanaman Biofarmaka Menurut Kecamatan dan Jenis Tanaman di Kabupaten Sumbawa(m ²), 2021 dan 2022 <i>Harvested Area of Medicinal Plants by Subdistrict and Kind of Plant in Sumbawa Regency (m²), 2021 and 2022</i>	247
5.1.6	Produksi Tanaman Biofarmaka Menurut Kecamatan dan Jenis Tanaman di Kabupaten Sumbawa (kg), 2021 dan 2022 <i>Production of Medicinal Plants by Subdistrict and Kind of Plant in Sumbawa Regency (kg), 2021 and 2022.....</i>	253
5.1.7	Luas Panen Tanaman Biofarmaka Menurut Jenis Tanaman di Kabupaten Sumbawa (m ²), 2019–2022 <i>Harvested Area of Medicinal Plants by Kind of Plant in Sumbawa Regency (m²), 2019–2022.....</i>	259
5.1.8	Produksi Tanaman Biofarmaka Menurut Jenis Tanaman di Kabupaten Sumbawa (kg), 2019–2022 <i>Production of Medicinal Plants by Kind of Plant in Sumbawa Regency (kg),2019–2022</i>	260
5.1.9	Luas Panen Tanaman Hias Menurut Kecamatan dan Jenis Tanaman di Kabupaten Sumbawa(m ²), 2021 dan 2022 ^x <i>Harvested Area of Ornamental Plants by Subdistrict and Kind of Plant in Sumbawa Regency (m²), 2021 and 2022^x</i>	261

5.1.10	Produksi Tanaman Hias Menurut Kecamatan dan Jenis Tanaman di Kabupaten Sumbawa(tangkai), 2021 dan 2022 ^x <i>Production of Ornamental Plants by Subdistrict and Kind of Plant in Sumbawa Regency (stalks), 2021 and 2022^x.....</i>	264
5.1.11	Luas Panen Tanaman Hias Menurut Jenis Tanaman di Kabupaten Sumbawa (m ²), 2019–2022 <i>Harvested Area of Ornamental Plants by Kind of Plant in Sumbawa Regency (m²), 2019–2022.....</i>	267
5.1.12	Produksi Tanaman Hias Menurut Jenis Tanaman di Kabupaten Sumbawa (tangkai), 2019–2022 <i>Production of Ornamental Plants by Kind of Plant n Sumbawa Regency (stalks), 2019–2022</i>	268
5.1.13	Produksi Buah-buahan Menurut Kecamatan dan Jenis Tanaman di Kabupaten Sumbawa(kuintal), 2021 dan 2022 ^x <i>Production of Fruits by Subdistrict and Kind of Plant in Sumbawa Regency (kuintal), 2021 and 2022^x</i>	269
5.1.14	Produksi Buah-Buahan dan Sayuran Tahunan Menurut Jenis Tanaman di Kabupaten Sumbawa (kuintal), 2019–2022 <i>Production of Annual Fruits and Vegetables by Kind of Plant in Sumbawa Regency (quintal), 2019–2022</i>	278
5.2	PERKEBUNAN	
	ESTATE CROPS	
5.2.1	Luas Areal Tanaman Perkebunan Menurut Kecamatan dan Jenis Tanaman di Kabupaten Sumbawa (ha), 2021 dan 2022 <i>Planted Area of Estate Crops by Subdistrict and Type of Crops in Sumbawa Regency (ha), 2021 and 2022.....</i>	280
5.2.2	Produksi Perkebunan Menurut Kecamatan dan Jenis Tanaman di Kabupaten Sumbawa(ton), 2021 dan 2022 <i>Production of Estates by Subdistrict and Type of Crops in Sumbawa Regency (ton), 2021 and 2022.....</i>	284
5.2.3	Luas Areal Tanaman Perkebunan Rakyat Menurut Jenis Tanaman di Kabupaten Sumbawa (ha), 2018–2022 <i>Planted Area of Estate Crops by Type of Crops in Sumbawa Regency (ha), 2018–2022.....</i>	288

5.2.4	Produksi Perkebunan Rakyat Menurut Jenis Tanaman di Kabupaten Sumbawa(ton), 2018–2022 <i>Production of Estates by Type of Crops in Sumbawa Regency (ton), 2018–2022</i>	289
5.3	PETERNAKAN	
	LIVESTOCK	
5.3.1	Populasi Ternak di Kabupaten Sumbawa Dirinci per Kecamatan, 2022 <i>Population of Livestock by Subdistrict in Sumbawa Regency, 2022.....</i>	290
5.3.2	Jumlah Ternak Lahir di Kabupaten Sumbawa Dirinci per Kecamatan, 2022 <i>Population of Livestock Birth by Subdistrict in Sumbawa Regency, 2022</i>	294
5.3.3	Perkembangan Ternak di Kabupaten Sumbawa Dirinci Menurut Jenisnya Hasil Registrasi Ternak, 2018-2022 <i>Growth of Livestock by Type of Livestock in Sumbawa Regency, Result of The Livestock Registration, 2018-2022.....</i>	299
5.3.4	Pengeluaran Ternak Keluar Daerah dari Kabupaten Sumbawa Dirinci Menurut Jenisnya (Ekor), 2018-2022 <i>Livestock Expoert by Type of Livestock in Sumbawa Regency, 2018-2022</i>	300
5.3.5	Banyaknya Pematongan Ternak yang Dilaporkan di Kabupaten Sumbawa Dirinci Menurut Jenisnya (Ekor), 2018-2022 <i>Number of Livestock Reported Slaughtered by Type of Livestock in Sumbawa Regency, 2018-2022.....</i>	301
5.3.6	Banyaknya Pengeluaran Ternak Potong di Kabupaten Sumbawa Dirinci Menurut Jenisnya (Ekor), 2018-2022 <i>Number of Exported Livestock by Type of Livestock in Sumbawa Regency, 2018-2022.....</i>	302
5.3.7	Banyaknya Pengeluaran Ternak Bibit di Kabupaten Sumbawa Dirinci Menurut Jenisnya (Ekor), 2018-2022	
	<i>Number of Export Livestock by Type of Livestock in Sumbawa Regency, 2018-2022.....</i>	303
5.3.8	Nilai Jual Dari Pengeluaran Komoditi Ternak di Kabupaten Sumbawa, 2022	

	Halaman Page
<i>Sale Value of The Livestock Commodity Expenditure in Sumbawa Regency, 2022</i>	304
5.3.9 Pendistribusian Ternak Pemerintah Melalui Dinas Peternakan dan Kesehatan Hewan Kabupaten Sumbawa, 2016-2022 <i>Government Livestock Distribution Through Departement of Animal Husbandry in Sumbawa Regency, 2016-2022</i>	305
5.4 PERIKANAN	
FISHERY	
5.4.1 Produksi Ikan di Kabupaten Sumbawa Dirinci per Kecamatan (ton), 2021 dan 2022 <i>Fish Production by Subdistrict in Sumbawa Regency (ton), 2021 and 2022</i>	306
5.4.2 Produksi Ikan di Kabupaten Sumbawa Dirinci Per Jenis Ikan (ton), 2018–2022 <i>Fish Production by Kind of Fish in Sumbawa Regency (ton), 2018–2022</i>	307
5.4.3 Potensi Sumberdaya Perikanan dan Tingkat Pemanfaatannya di Kabupaten Sumbawa, 2022 <i>Fisheries Resources and Used in Sumbawa Regency, 2022</i>	309
5.4.4 Areal Pemeliharaan Ikan di Kolam di Kabupaten Sumbawa, 2022 <i>Fisheries Area in Pond Sumbawa Regency, 2022</i>	310
5.4.5 Jumlah Nelayan di Kabupaten Sumbawa Dirinci Per Kecamatan, dan 2022 <i>Number of Fisherman by District in Sumbawa Regency, and 2022</i>	311
5.4.6 Produksi Ikan Hasil Tangkapan di Kabupaten Sumbawa Dirinci Per Kecamatan, 2022 <i>Production of Fish in Sumbawa Regency, 2022</i>	312
5.4.7 Produksi Ikan Hasil Budidaya di Kabupaten Sumbawa Dirinci Per Kecamatan, 2022 <i>Production of Aquaculture in Sumbawa Regency, 2022</i>	313
5.4.8 Produksi Ikan Hasil Budidaya Laut di Kabupaten Sumbawa Dirinci Per Kecamatan, 2022 <i>Production of Sea Cultivation Fish in Sumbawa Regency, 2022</i>	314
5.4.9 Produksi Ikan Hasil Budidaya Air Payau di Kabupaten Sumbawa Dirinci Per Kecamatan, 2022	

	Halaman Page
	315
5.4.10	316
6.	
6.1	
6.1.1	322
6.1.2	323
6.2	
6.2.1	324
6.2.2	326
6.2.3	
6.3	
6.3.1	331

6.3.2	<p>Inventarisasi Jaringan DIstribusi PT. PLN (Persero) UP3 Sumbawa Dirinci per Unit Layanan Pelanggan (ULP), 2022 <i>Inventaritation of Installation Distribution From State Electricity Company of Sumbawa Area, 2022</i></p>	332
6.3.3	<p>KWH Produksi Listrik PT. PLN (Persero) UIW NTB UP3 Sumbawa, 2022 <i>SValue of Electricity Production From State Electricity Company, 2022</i></p>	333
6.3.4	<p>Produksi Listrik PT. PLN (Persero) UIW NTB UP3 Sumbawa, 2022 <i>Electricity Production From State Electricity Company, 2022.....</i></p>	334
6.3.5	<p>Jumlah Pelayanan Pelanggan Kategori Sosial Menurut Jenis Tarif pada PT. PLN (Persero) UP3 Sumbawa, 2022 <i>Number of Service from Social Categories Costumer be Detailed by Rates in State Electricity Company Sumbawa Area, 2022.....</i></p>	335
6.3.6	<p>Jumlah Pelayanan Pelanggan Kategori Rumah Tangga Menurut Jenis Tarif pada PT. PLN (Persero) UP3 Sumbawa, 2022 <i>Number of Service from Household Categories Costumer be Detailed by Rates in State Electricity Company Sumbawa Area, 2022</i></p>	336
6.3.7	<p>Jumlah Pelayanan Pelanggan Kategori Bisnis Menurut Jenis Tarif pada PT. PLN (Persero) UP3 Sumbawa, 2022 <i>Number of Service from Business Categories Costumer be Detailed by Rates in State Electricity Company Sumbawa Area, 2022</i></p>	337
6.3.8	<p>Jumlah Pelayanan Pelanggan Kategori Industri Menurut Jenis Tarif pada PT. PLN (Persero) UP3 Sumbawa, 2022 <i>Number of Service from Industry Categories Costumer be Detailed by Rates in State Electricity Company Sumbawa Area, 2022.....</i></p>	338
6.3.9	<p>Jumlah Pelayanan Pelanggan Kategori Publik Menurut Jenis Tarif pada PT. PLN (Persero) UP3 Sumbawa, 2022 <i>Number of Service from Public Categories Costumer be Detailed by Rates in State Electricity Company Sumbawa Area, 2022.....</i></p>	339
6.3.10	<p>Jumlah Pelayanan Pelanggan Kategori Multiguna Menurut Jenis Tarif pada PT. PLN (Persero) UP3 Sumbawa, 2022 <i>Number of Service from Multiuse Categories Costumer be Detailed by Rates in State Electricity Company Sumbawa Area, 2022</i></p>	
6.3.11	<p>Banyaknya Pelanggan dan Air Minum yang Disalurkan Menurut Kategori Pelanggan pada PDAM Kabupaten Sumbawa, 2022</p>	

	<i>Water Supply Distribution by Satate Own Water Supply Company According to Customer Category in Sumbawa Regency, 2022</i>	341
6.3.12	Nilai Air Minum yang Disalurkan Melalui PAM Dirinci Menurut Kategori Pelanggan di Kabupaten Sumbawa (Ribu Rupiah) , 2022 <i>Value of Water Supply Distribution by Satate Own Water Supply Company According to Customer Category in Sumbawa Regency, 2022</i>	342
6.3.13	Banyaknya Air Minum yang Disalurkan PDAM Sumbawa Menurut Bulan Operasi, 2022 <i>Number of Water Supply Distribution by State Own Water Supply Company in Sumbawa Regency by Month, 2022</i>	343
7.	PARIWISATA/TOURISM	
7.1	Jumlah Rumah Makan/Restoran Menurut Kecamatan di Kabupaten Sumbawa, 2019–2022 <i>Number of Restaurants by Subdistrict in Sumbawa Regency, 2019–2022</i>	351
8.	TRANSPORTASI DAN KOMUNIKASI/ TRANSPORTATION AND COMMUNICATION	
8.1	TRANSPORTASI TRANSPORTATION	
8.1.1	Panjang Jalan ¹ Menurut Tingkat Kewenangan Pemerintahan di Kabupaten Sumbawa (km), 2020–2022 <i>Length of Roads¹ by Level of Government Authority in Sumbawa Regency (km), 2020–2022</i>	361
8.1.2	Panjang Jalan Menurut Jenis Permukaan Jalan di Kabupaten Sumbawa (km), 2020–2022 <i>Length of Roads by Type of Road Surface in Sumbawa Regency (km), 2020–2022</i>	362
8.1.3	Panjang Jalan Menurut Kondisi Jalan di Kabupaten Sumbawa (km), 2020–2022 <i>Length of Roads by Condition of Roads in Sumbawa Regency (km), 2020–2022</i>	363
8.1.4	Perkembangan Kendaraan Umum dan Pengusaha Angkutan Menurut Jenis Angkutan, 2015–2022	

	Halaman Page
	364
8.1.5	366
8.1.6	367
8.1.7	368
8.1.8	369
8.1.9	371
8.1.10	373
8.1.11	374
8.1.12	375
8.1.13	377
8.1.14	

	Halaman Page
	<i>Number of Kerosene Which Departed via Badas Harbour, 2022.....</i> 379
8.1.15	Banyaknya Barang Non Migas yang Keluar Melalui Pelabuhan Badas, 2022 <i>Number of Non Kerosene Which Departed via Badas Harbour, 2022...</i> 380
8.1.16	Banyaknya Penumpang yang Melalui Pelabuhan Badas, 2022..... <i>Number of Passenger Traffic in Badas Harbour, 2022.....</i> 381
8.2	KOMUNIKASI
	COMMUNICATION
8.2.1	Jumlah Kantor Pos Pembantu Menurut Kecamatan di Kabupaten Sumbawa, 2019–2022 <i>Number of Post Offices Subsidiaries by Subdistrict in Sumbawa Regency, 2019–2022.....</i> 382
8.2.2	Lalu Lintas Layanan POS dan Giro Dirinci Menurut Jenisnya di Kabupaten Sumbawa, 2022 <i>POS and Giro Service Traffic by Type in Sumbawa Regency, 2022</i> 383
8.2.3	Banyaknya Kapasitas Sentral dan Pelanggan Telepon Dirinci per Sentral di Kabupaten Sumbawa, 2021-2022 <i>Number of Central Capacity and Telephone Subscribers by Central in Sumbawa Regency, 2021-2022.....</i> 384
8.2.4	Banyaknya Menara Telekomunikasi Menurut Kecamatan di Kabupaten Sumbawa, 2022 <i>Number of Telecommunication Towers by District in Sumbawa Regency, 2022</i> 385
9.	PERBANKAN, KOPERASI, DAN HARGA-HARGA/BANKING, COOPERATIVE, AND PRICES.....
9.1	PERBANKAN
	BANKING
9.1.1	Jumlah Kantor Bank Menurut Kelompok Bank, 2017-2022 <i>Number of Bank Offices by Bank Group, 2017-2022</i> 393
9.1.2	Jumlah Pinjaman Rupiah Menurut Lapangan Usaha dan Bulan di Kabupaten Sumbawa (Rupiah), 2022 <i>Position of Rupiah Loans by Business Field and Month in Sumbawa Regency (Rupiah), 2022</i> 396

9.1.3	Jumlah Pinjaman Rupiah Menurut Jenis Penggunaan dan Bulan di Kabupaten Sumbawa, 2022 <i>Position of Rupiah Loans by Type of Use and Month in Sumbawa Regency, 2022</i>	402
9.1.4	Posisi Pinjaman Rupiah Menurut Skala Bisnis dan Bulan di Kabupaten Sumbawa, 2022 <i>Position of Rupiah Loans by Business Scale and Month in Sumbawa Regency, 2022</i>	404
9.1.5	Posisi Pinjaman Rupiah dan Valuta Asing Menurut Lapangan Usaha dan Bulan di Kabupaten Sumbawa, 2021 <i>Position of Rupiah and Foreign Currency Loans by Business Field and Month in Sumbawa Regency, 2021</i>	405
9.1.6	Posisi Pinjaman Rupiah dan Valuta Asing Menurut Jenis Penggunaan dan Bulan di Kabupaten Sumbawa, 2021 <i>Position of Rupiah and Foreign Currency Loans by Type of Use and Month in Sumbawa Regency, 2021</i>	411
9.1.7	Posisi Pinjaman Rupiah dan Valuta Asing Menurut Skala Bisnis dan Bulan di Kabupaten Sumbawa, 2021 <i>Position of Rupiah and Foreign Currency Loans by Business Scale and Month in Sumbawa Regency, 2021</i>	413
9.1.8	Total Posisi Pinjaman Rupiah dan Valuta Asing Bank Umum Menurut Lapangan Usaha dan Bulan di Kabupaten Sumbawa, 2022 <i>Total Rupiah and Foreign Currency Loan Positions of Commercial Banks and Month in Sumbawa Regency, 2022</i>	414
9.1.9	Posisi Pinjaman Rupiah pada UMKM Menurut Jenis Penggunaan dan Bulan di Kabupaten Sumbawa, 2021 <i>Position of Rupiah Loans to MSMEs by Type of Use and Month in Sumbawa Regency, 2021</i>	420
9.1.10	Posisi Pinjaman Valuta Asing pada Usaha Mikro, Kecil, dan Menengah Menurut Jenis Penggunaan dan Bulan di Kabupaten Sumbawa, 2022 <i>Position of Foreign Currency Loans in Micro, Small and Medium Enterprises by Type of Use and Month in Sumbawa Regency, 2022</i>	422

9.1.11	Posisi Pinjaman (Rupiah dan Valuta Asing) yang Diberikan oleh Bank Persero pada Kelompok Bank Umum Konvensional menurut Jenis Penggunaan dan Bulan di Kabupaten Sumbawa, 2022 <i>Loan Position (Rupiah and Foreign Currency) Provided by State-Owned Banks in the Conventional Commercial Bank Group according to Usage Type and Month in Sumbawa Regency, 2022.....</i>	425
9.1.12	Posisi Pinjaman (Rupiah dan Valuta Asing) yang Diberikan oleh Bank Pembangunan Daerah pada Kelompok Bank Umum Syariah menurut Jenis Penggunaan dan Bulan di Kabupaten Sumbawa, 2021 <i>Loan positions (Rupiah and Foreign Currency) granted by Regional Development Banks in the Islamic Commercial Bank Group according to Usage Type and Moon in Sumbawa Regency, 2021.....</i>	427
9.1.13	Jumlah Rekening dan Nominal Giro Menurut Bulan di Kabupaten Sumbawa, 2022 <i>Number of Accounts and Current Account Nominal by Month in Sumbawa Regency, 2022</i>	429
9.1.14	Jumlah Rekening dan Nominal Tabungan Menurut Bulan di Kabupaten Sumbawa, 2022 <i>Number of Accounts and Nominal Savings by Month in Sumbawa Regency, 2022</i>	430
9.1.15	Jumlah Rekening dan Nominal Deposito Menurut Bulan di Kabupaten Sumbawa, 2021 <i>Number of Accounts and Nominal Deposits by Month in Sumbawa Regency, 2021</i>	431
9.1.16	Posisi Pinjaman (Rupiah) yang Diberikan oleh Bank Perkreditan Rakyat (BPR) pada Kelompok BPR/BPRS menurut Jenis Penggunaan Per Kabupaten/Kota Per Bulan, 2021 <i>Number of Accounts and Nominal Deposits by Month in Sumbawa Regency, 2021</i>	432
9.1.17	Jumlah Rekening dan Nominal Tabungan pada BPR Menurut Bulan di Kabupaten Sumbawa, 2021 <i>Number of Accounts and Nominal Savings at BPRs by Month in Sumbawa Regency, 2021</i>	433
9.1.19	Jumlah Rekening dan Nominal Deposito pada BPR Menurut Bulan di Kabupaten Sumbawa, 2022	

	<i>Number of Accounts and Nominal Deposits at BPRs by Month in Sumbawa Regency, 2022</i>	434
9.2	KOPERASI	
	COOPERATIVE	
9.2.1	Jumlah Koperasi Menurut Jenis, Tingkat dan Jumlah Anggota di Kabupaten Sumbawa, 2022 <i>Number of Cooperative According to Type, Level and Total Member in Sumbawa Regency, 2022</i>	435
9.2.2	Jumlah Koperasi Aktif Menurut Kecamatan di Kabupaten Sumbawa, 2019–2022 <i>Number of Active Cooperative by Subdistrict in Sumbawa Regency, 2019–2022</i>	436
9.2.3	Jumlah Koperasi Menurut Jenis Koperasi dan Kecamatan di Kabupaten Sumbawa, 2022 <i>Number of Cooperative by Kind of Cooperative and Subdistrict in Sumbawa Regency, 2022</i>	437
9.2.4	Jumlah Simpanan Anggota Koperasi di Kabupaten Sumbawa, 2022 <i>Amount of Cooperation Members Saving in Sumbawa Regency, 2022</i>	438
9.2.5	Jumlah Volume Usaha Koperasi Dirinci Menurut Kegiatan di Kabupaten Sumbawa, 2022 <i>Number of Cooperation Trade by Activity in Sumbawa Regency, 2022</i>	439
9.2.6	Jumlah Dana-Dana Koperasi Dirinci Menurut Jenisnya di Kabupaten Sumbawa, 2022 <i>Amount of Cooperation Fund by Type in Sumbawa Regency, 2022.....</i>	440
9.3	HARGA-HARGA	
	PRICES	
9.3.1	Realisasi Penerimaan Pajak Bumi dan Bangunan Menurut Objek Pajak (Rupiah), 2022 <i>Realization of Land and Building Tax by Tax Object (Rupiah), 2022.....</i>	442
9.3.2	Realisasi Penerimaan Pajak Bumi Bangunan Dirinci Per Bulan Menurut Objek Pajak, 2022 <i>Target and Realization of Revenue from Taxpayer by Month in Taxes Service of Bima, 2022</i>	443

9.3.3	Jumlah Penerbitan Surat Perintah Pencairan Dana (SP2D) Lingkup Kabupaten Sumbawa di KPPN Sumbawa, 2022 <i>Number of Issuance of Orders for Disbursement of Funds (SP2D) in Sumbawa Regency, 2022</i>	445
9.3.4	Jumlah Penerbitan Surat Keterangan Penghentian Pembayaran (SKPP) Lingkup Kabupaten Sumbawa di KPPN Sumbawa, 2022 <i>Number of Issuance of Certificate of Termination Payment (SKPP) in Sumbawa Regency, 2022</i>	446
9.3.5	Rekapitulasi Realisasi Anggaran Pendapatan dan Belanja Negara yang Dibayarkan melalui KPPN Sumbawa Besar, 2022 <i>Recapitulation of the Realization of State Revenue and Expenditure Budget Paid Through KPPN Sumbawa Besar, 2022</i>	447
10.	PENGELUARAN PENDUDUK/POPULATION EXPENDITURE	
10.1	Rata-rata Pengeluaran per Kapita Sebulan Menurut Kelompok Komoditas (rupiah) di Kabupaten Sumbawa, 2022 <i>Monthly Average Expenditure per Capita by Commodity Group (rupiahs) in Sumbawa Regency, 2022</i>	454
10.2	Persentase Pengeluaran per Kapita Sebulan Menurut Kelompok Komoditas di Kabupaten Sumbawa, 2022 <i>Percentage of Monthly Expenditure per Capita by Commodity Group in Sumbawa Regency, 2022</i>	455
10.3	Persentase Penduduk Menurut Golongan Pengeluaran Per Kapita Sebulan di Kabupaten Sumbawa, 2022 <i>Percentage of Population by Class of Monthly Expenditure per Capita in Sumbawa Regency, 2022</i>	456
11.	PERDAGANGAN/TRADE	
11.1	Jumlah Sarana Perdagangan Menurut Jenisnya di Kabupaten Sumbawa, 2019–2022 <i>Number of Trading Facilities by Type of Facility in Sumbawa Regency, 2019–2022</i>	462
11.2	Realisasi Pengadaan dan Penyaluran Semen di Kabupaten Sumbawa, 2022 <i>The Realization of Cement Distribution in Sumbawa Regency, 2022 ...</i>	463
11.3	Realisasi Pengadaan dan Penyaluran Pupuk di Kabupaten Sumbawa, 2022	

	Halaman Page
	464
11.4	465
12.	
12.1.	492
12.2	494
12.3	496
12.4	498
12.5	500
12.6	

	<i>Gross Regional Domestic Product at 2010 Constant Market Prices by Type of Expenditure in Sumbawa Regency (billion rupiahs), 2018–2022</i>	501
12.7	Distribusi Persentase Produk Domestik Regional Bruto Atas Dasar Harga Berlaku Menurut Jenis Pengeluaran di Kabupaten Sumbawa, 2018-2022xx <i>Percentage Distribution of Gross Regional Domestic Product at Current Market Prices by Type of Expenditure in Sumbawa Regency (billion rupiahs), 2018–2022xx</i>	502
12.8	Laju Pertumbuhan Domestik Regional Bruto Atas Dasar Harga Berlaku Menurut Jenis Pengeluaran di Kabupaten Sumbawa, 2018-2022xx <i>Growth Rate of Gross Regional Domestic Product at Current Market Prices by Type of Expenditure in Sumbawa Regency (billion rupiahs), 2018–2022xx</i>	503
13.	PERBANDINGAN ANTAR KABUPATEN/ KOTA/ REGENCY/MUNICIPAL COMPARISON	
	<i>Population by Regency/Municipality in Nusa Tenggara Barat Province, 2022</i>	510
13.1	Jumlah Penduduk Menurut Kabupaten/Kota di Provinsi Nusa Tenggara Barat (ribu), 2018–2022 <i>Population by Regency/Municipality in Nusa Tenggara Barat Province(thousand), 2018–2022</i>	511
13.2	Laju Pertumbuhan Produk Domestik Regional Bruto Atas Dasar Harga Konstan 2010 Menurut Kabupaten/Kota di Provinsi Nusa Tenggara Barat (persen), 2019–2022 <i>Rate of Growth of Gross Regional Domestic Products at 2010 Constant Market Prices by Regency/Municipality in Nusa Tenggara Barat Province(percent), 2019–2022</i>	512
13.3	Jumlah Penduduk Miskin Menurut Kabupaten/Kota di Provinsi Nusa Tenggara Barat (ribu), 2018–2022 <i>Number of Poor Population by Regency/Municipality in Nusa Tenggara Barat Province(thousand), 2018–2022</i>	513
13.4	Indeks Pembangunan Manusia Menurut Kabupaten/ Kota di Provinsi Nusa Tenggara Barat, 2018–2022	

Human Development Index by Regency/Municipality in Nusa Tenggara Barat Province, 2018–2022 514

<https://sumbawakab.bps.go.id>

DAFTAR GAMBAR/LIST OF FIGURES

		Halaman Page
1.1	Luas Daerah menurut Kecamatan (%), 2022 <i>Area of Subdistrict (%), 2022</i>	5
1.2	Jarak dari Ibukota Kecamatan ke Ibukota Kabupaten di Kabupaten Sumbawa (km), 2022 <i>Distance between Subdistrict Capital and Regency Capital in Sumbawa Regency (km), 2022</i>	6
2	Jumlah Desa/Kelurahan menurut Kecamatan di Kabupaten Sumbawa(%), 2022 <i>Number of Village/Kelurahan by subdistrict in Sumbawa</i>	18
	<i>Regency (%), 2022</i>	18
3.1	Jumlah Penduduk Menurut Kecamatan (%), 2022 <i>Population of Subdistrict (%), 2022</i>	42
3.2	Jumlah Penduduk menurut Kelompok Umur (Jiwa), 2022 <i>Population of Age Group (Jiwa), 2022</i>	43
4.1	Persentase Penduduk Miskin (%), 2015-2022 <i>Percentage of Poor People (%), 2015-2022</i>	75
4.2.6	Jumlah Tenaga Kesehatan (PNS/CPNS) yang Bekerja di Unit Kesehatan Menurut Pendidikan, 2022	168
	<i>Number of Marriages per Subdistrict in Sumbawa Regency, 2022</i>	168
5.1	Produksi Ikan di Kabupaten Sumbawa Dirinci per Kecamatan (ton), 2021 dan 2022, 2022 <i>Fish Production by Subdistrict in Sumbawa Regency (ton),</i>	223
	<i>2021 and 2022</i>	223
6.1	Perkembangan Produksi Garam di Kabupaten Sumbawa (ton), 2017-2022 <i>Salt Production Development in Sumbawa Regency, (ton),</i>	321
	<i>2017-2021</i>	321
7.1	Jumlah Rumah Makan/Restoran Menurut Kecamatan (%),	

	Halaman Page
2022	
	349
8.1	359
9.1	391
10.1	453
11.1	461
12.1	491
13.1	

PENJELASAN UMUM/EXPLANATORY NOTES

Tanda-tanda, satuan-satuan, dan lain-lainnya yang digunakan dalam publikasi ini adalah sebagai berikut:

Symbols, measurement units, and acronyms which are used in this publication, are as follows:

1. TANDA-TANDA/SYMBOLS

Data tidak tersedia/ <i>Data not available</i>	: ...
Tidak ada atau nol / <i>Null or zero</i>	: -
Data dapat diabaikan/ <i>Data negligible</i>	: 0
Tanda decimal/ <i>Decimal point</i>	: ,
Data tidak dapat ditampilkan/ <i>Not applicable</i>	: NA
Angka estimasi/ <i>Estimated figures</i>	: e
Angka diperbaiki/ <i>Revised figures</i>	: r
Angka sementara/ <i>Preliminary figures</i>	: x
Angka sangat sementara/ <i>Very preliminary figures</i>	: xx
Angka sangat sangat sementara/ <i>Very very preliminary figures</i>	: xxx

2. SATUAN/UNITS

barel/ <i>barrel</i>	: 158,99 liter/ <i>litres</i> = 1/6,2898 m ³
hektar (ha)/ <i>hectare (ha)</i>	: 10 000 m ²
kilometer (km)/ <i>kilometres (km)</i>	: 1 000 meter/ <i>meters (m)</i>
knot/ <i>knot</i>	: 1,8523 km/jam (<i>km/hour</i>)
kuintal/ <i>quintal</i>	: 100 kg
KWh	: 1 000 Watt hour
MWh	: 1 000 KWh
liter (untuk beras)/ <i>litre (for rice)</i>	: 0,80 kg
MMSCF	: 1/35,3 m ³
metrik ton (m.ton)/ <i>metric ton (m. ton)</i>	: 0,98421 long ton = 1 000 kg
ons/ <i>ounce</i>	: 28,31 gram/ <i>grams</i>
ton	: 1 000 kg

Satuan lain: buah, dus, butir, helai/lembar, kaleng, batang, pulsa, ton kilometer (ton-km), jam, menit, persen (%).

Other units: unit, pack, pieces, sheet, tin, pulse, ton-kilometres(ton-km), hour, minute, percent (%).

Perbedaan angka di belakang koma disebabkan oleh pembulatan angka.

The difference in decimal numbers is caused by rounding.

DAFTAR SINGKATAN/ LIST OF ABBREVIATIONS

SI	: Stasiun Iklim
SIMPK	: Stasiun Meteorologi Pertanian Khusus
t.t	: Tempat tidur
BCG	: Bacillus Calmette Guerin
DPT	: Difteri, Pertusis, Tetanus
TT	: Tetanus Toxoid
IOT	: Industri Obat Tradisional/ <i>Traditional Medicine Industry</i>
IKOT	: Industri Kecil Obat Tradisional/ <i>Traditional Medicine Small</i>
Alkes	: Alat kesehatan/ <i>Health Kits</i>
PKRT	: Perbekalan Kesehatan Rumah tangga/ <i>Household Health Logistics</i>
Kompl	: Komplemen/ <i>Complement</i>
IRTP	: Industri Pangan Produksi Rumah Tangga/ <i>Foods Home Industry</i>
PBF	: Pedagang Besar Farmasi/ <i>Pharmacy Whole-seller</i>
GFK	: Gudang Farmasi Kab/Kota/Regency/ <i>Municipality Pharmacy Warehouse</i>
RB	: Rumah Bersalin/ <i>Delivery House</i>
Pustu	: Puskesmas pembantu/ <i>Auxiliary Public Health Center</i>
BP	: Balai Pengobatan/ <i>Polyclinic</i>
TPS	: Tempat Pembuangan Sementara / <i>landfill</i>
Jamkesmas	: Jaminan kesehatan masyarakat miskin/ <i>Poor public health insurance</i>
PJKMU	: Program Jaminan Kesehatan Masyarakat Umum
SIUP	: Surat Ijin Usaha Perdagangan/ <i>Trading Permission Letter</i>
TDP	: Tanda Daftar Perusahaan/ <i>Company Registration Identity</i>
API	: Angka Pengenal Importir/ <i>Importer's Identity Number</i>

Statistik Kunci, 2020–2022 Key Statistics, 2020–2022

Rincian/Description	Satuan/Unit	2020	2021	2022
(1)	(2)	(3)	(4)	(5)
SOSIAL/SOCIAL				
Penduduk ¹ /Population ¹	juta/million			
Laju Pertumbuhan Penduduk ¹ /Population Growth ¹	%			
Angka Harapan Hidup ^{1-e} /Life Expectancy Rate ¹	tahun/years			
Angka Melek Huruf Usia 15+/Literacy Rate Aged 15+	%			
Tingkat Partisipasi Angkatan Kerja -TPAK ^{2,3} Labour Force Participation Rate-LFPR ^{2,3}	%			
Tingkat Pengangguran Terbuka-TPT ^{2,3} Unemployment Rate-UR ^{2,3}	%			
Penduduk Miskin ⁴ /Poor People ⁴	juta/million			
Persentase Penduduk Miskin ⁴ Percentage of Poor People ⁴	%			
Indeks Pembangunan Manusia-IPM ⁵ Human Development Index ⁵	—			
EKONOMI/ECONOMIC				
Produk Domestik Regional Bruto (PDRB) Harga Berlaku ⁶ Gross Regional Domestic Bruto (GRDP) at Current Price ⁶	triliun rupiah trillion rupiahs			
Laju Pertumbuhan Ekonomi ⁷ /Economic Growth ⁷	%			
PDRB Per Kapita Harga Berlaku ^{6,8} Per Capita of GRDP at Current Price ^{6,8}	juta rupiah million rupiahs			

Catatan/Notes: ¹ Data 2019 hasil Data 2020 hasil Hasil Sensus Penduduk (SP) 2020 (September). Data 2021 hasil/The 2019 data was the result of The 2020 data was the result of 2020 Population Census (September). The 2021 data was the result of

² Kondisi Agustus/Condition at August

³ Menggunakan penimbang hasil proyeksi penduduk Survei Penduduk Antar Sensus (SUPAS) 2015/Weighted by the population projection results of the Intercensal Population Survey (SUPAS) 2015

⁴ Kondisi Maret/Condition at March

⁵ Sejak tahun 2010, IPM dihitung dengan metode baru. Komponen IPM metode baru adalah angka harapan hidup saat lahir, harapan lama sekolah, rata-rata lama sekolah, dan pengeluaran per kapita/Since 2010, HDI was calculated using new method. New HDI component are life expectancy at birth, expected years of schooling, means years of schooling, and expenditure per capita

⁶ Mulai tahun 2010 mengadopsi System of National Account 2008 (SNA 2008)/Since 2010 is in line with System of National Account 2008 (SNA 2008)

⁷ Menggunakan tahun dasar 2010 (2010=100)/Using 2010 base year (2010=100)

⁸ Menggunakan proyeksi penduduk berdasarkan hasil SP2010/Using population projection based on SP2010

01

GEOGRAFI DAN IKLIM GEOGRAPHY AND CLIMATE

LUAS WILAYAH KABUPATEN SUMBAWA

6 643,99 km²/sq.km



CURAH HUJAN DAN HARI HUJAN



Curah Hujan tertinggi terjadi di bulan **Januari** yaitu **244,5 mm** di Stasiun Sultan M. Kaharudin

Jumlah Hari Hujan tertinggi terjadi di bulan **Desember** yaitu **24 Hari** di Stasiun Sultan M. Kaharudin

PENJELASAN TEKNIS

1. Secara astronomis, Kabupaten Sumbawa terletak antara posisi 116" 42' sampai dengan 118"22' Bujur Timur dan 8" 8' sampai dengan 9" 7' Lintang Selatan dengan luas wilayah 6.643,98 km².
2. Berdasarkan posisi geografisnya, Kabupaten Sumbawaberbatasan dengan Kabupaten Sumbawa Barat di sebelah Barat, Kabupaten Dompu di sebelah Timur, Laut Flores di sebelah Utara dan Samudra Hindia di sebelah Selatan.

TECHNICAL NOTES

1. *Astronomically, Sumbawa is located between positions 116" 42" up to 118 "22 'East Longitude and 8'8 'to 9' 7 'South Latitude with total area 6.648,98 km².*
2. *In terms of geographic position, Sumbawa has boundaries as follows: West Sumbawa Regency in the west, Dompu Regency in the east, Flores Sea in the north and the Indian Ocean in South*

ULASAN**A. Letak Geografi**

Kabupaten Sumbawa sebagai salah satu daerah dari sepuluh Kabupaten yang berada di wilayah Provinsi Nusa Tenggara Barat terletak di ujung Barat Pulau Sumbawa.

Jarak tempuh dari ibu kota kabupaten ke kota-kota kecamatan rata-rata 45 km. Kota kecamatan terjauh yaitu Kecamatan Tarano dengan jarak tempuh 103 km.

B. Keadaan Iklim

Kabupaten Sumbawa merupakan daerah beriklim tropis yang dipengaruhi oleh musim hujan dan musim kemarau. Pada tahun 2022 temperatur maksimum mencapai 36,2°C yang terjadi pada bulan September dan temperatur minimum 19,2°C yang terjadi pada bulan Juli. Rata-rata kelembaban udara tertinggi selama tahun 2022 mencapai 87,9 persen pada bulan Februari.

Pada tahun 2022 tercatat jumlah hari hujan sebanyak 162 hari, berkurang dari tahun 2021 yaitu 51 hari. Sementara itu, curah hujan terbanyak terjadi pada bulan Januari yaitu sebesar 244,5 mm.

DESCRIPTION**A. Geographical Location**

Sumbawa Regency as one of the ten regency / municipality in the Province of West Nusa Tenggara located at the western end of the island of Sumbawa.

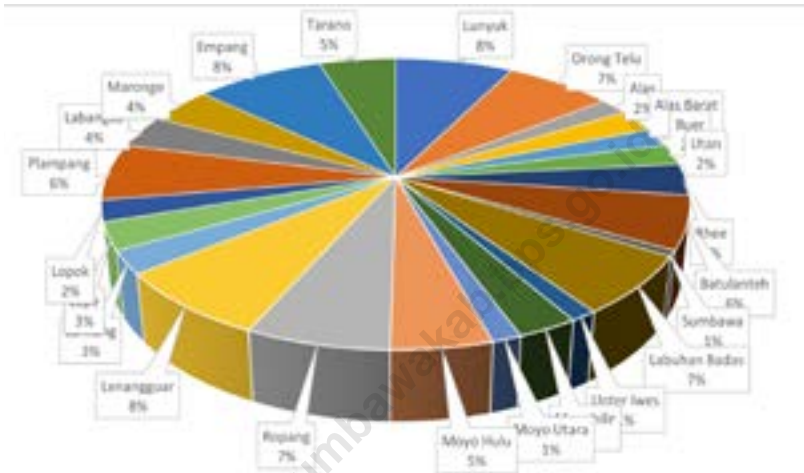
The distance from the Capital City of Sumbawa to the subdistrict municipality an average of 45 km. Capital city of Subdistrict of Tarano is the farthest, 103 km by distance.

B. Climate Conditions

Sumbawa Regency is a tropical area that is affected by the rainy season and dry season. In 2022 the maximum temperature reached 36,2°C which occurred in September and minimum temperatures were 19,2°C occurred in July. Average humidity is highest during the year 2022 reached 87,9 percent in February.

In 2022 the recorded number of rainy days total of 162 days. While, the highest rainfall in 2022, occurs in January namely for 244,5 mm.

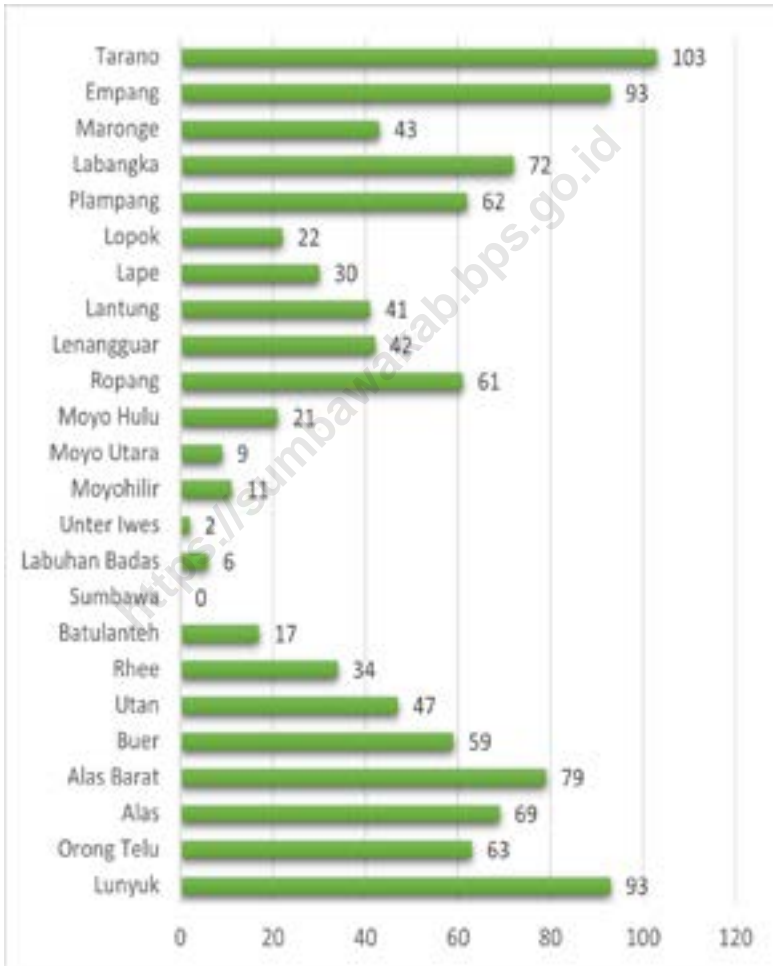
Gambar 1.1 Luas Daerah menurut Kecamatan (%), 2022
Figures 1.1 Area of Subdistrict (%), 2022



Sumber/Source: Badan Perencanaan Penelitian dan Pengembangan Daerah Kabupaten Sumbawa / Regional Research and Development Planning Agency of Sumbawa Regency

Gambar 1.2
Figures

Jarak dari Ibukota Kecamatan ke Ibukota Kabupaten di Kabupaten Sumbawa (km), 2022
Distance between Subdistrict Capital and Regency Capital in Sumbawa Regency (km), 2022



Sumber/Source: Badan Perencanaan Penelitian dan Pengembangan Daerah Kabupaten Sumbawa / *Regional Research and Development Planning Agency of Sumbawa Regency*

1.1 KEADAAN GEOGRAFI GEOGRAPHY CONDITION

Tabel 1.1.1 **Luas Daerah dan Jumlah Pulau Menurut Kecamatan di Kabupaten Sumbawa, 2022**
Total Area and Number of Islands by Subdistrict in Sumbawa Regency, 2022

Kecamatan Subdistrict	Ibukota Kecamatan Capital of Subdistrict	Luas Total Area (km ² /sq.km)
(1)	(2)	(3)
Lunyuk	Lunyuk Ode	513,74
Orong Telu	Kelawis	465,97
Alas	Dalam	123,04
Alas Barat	Usar Mapin	168,88
Buer	Labuhan Burung	137,01
Utan	Jorok	155,42
Rhee	Rhee	230,82
Batulanteh	Kelungkung	391,4
Sumbawa	Sumbawa	44,83
Labuhan Badas	Karang Dima	435,89
Unter lwes	Kerato	82,38
Moyohilir	Moyo	186,79
Moyo Utara	Sebewe	90,8
Moyo Hulu	Semamung	311,96
Ropang	Ropang	444,48
Lenangguar	Lenangguar	504,32
Lantung	Lantung	167,45
Lape	Dete	204,43
Lopok	Langam	155,59
Plampang	Plampang	418,69
Labangka	Suka Damai	243,08
Maronge	Maronge	274,75
Empang	Empang Bwa	558,55
Tarano	Labuhan Bontong	333,71
Sumbawa		6 643,99

Lanjutan Tabel/*Continued Table 1.1.1*

Kecamatan Subdistrict	Persentase terhadap Luas Kabupaten/Kota Percentage to Regency/Municipal Area	Jumlah Pulau Number of Islands
(1)	(4)	(5)
Lunyuk	7,73	1
Orong Telu	7,01	-
Alas	1,85	4
Alas Barat	2,54	1
Buer	2,06	5
Utan	2,34	4
Rhee	3,47	-
Batulanteh	5,89	-
Sumbawa	0,67	-
Labuhan Badas	6,56	3
Unter lwes	1,24	-
Moyohilir	2,81	1
Moyo Utara	1,37	-
Moyo Hulu	4,7	-
Ropang	6,69	6
Lenangguar	7,59	-
Lantung	2,52	-
Lape	3,08	17
Lopok	2,34	-
Plampang	6,3	7
Labangka	3,66	-
Maronge	4,14	7
Empang	8,41	1
Tarano	5,02	6
Sumbawa	100,00	63

Sumber/*Source*: Badan Perencanaan Penelitian dan Pengembangan Daerah Kabupaten Sumbawa / *Regional Research and Development Planning Agency of Sumbawa Regency*

Tabel
Table 1.1.2**Tinggi Wilayah dan Jarak ke Ibukota Kabupaten/Kota Menurut Kecamatan di Kabupaten Sumbawa, 2022**
Altitude and Distance to the Capital of Regency/ Municipality by Subdistrict in Sumbawa Regency, 2022

Kecamatan Subdistrict	Tinggi Wilayah (mdpl) Altitude (m a.s.l)	Jarak ke Ibukota Kabupaten/Kota Distance to the Capital of Regency/ Municipality
(1)	(2)	(3)
Lunyuk	21	93
Orong Telu	217	63
Alas	16	69
Alas Barat	6	79
Buer	14	59
Utan	20	47
Rhee	16	34
Batulanteh	314	17
Sumbawa	15	-
Labuhan Badas	7	6
Unter Iwes	35	2
Moyohilir	21	11
Moyo Utara	16	9
Moyo Hulu	105	21
Ropang	785	61
Lenangguar	246	42
Lantung	596	41
Lape	31	30
Lopok	47	22
Plampang	39	62
Labangka	54	72
Maronge	26	43
Empang	24	93
Tarano	23	103
Sumbawa		

Sumber/Source: Badan Perencanaan Penelitian dan Pengembangan Daerah Kabupaten Sumbawa / *Regional Research and Development Planning Agency of Sumbawa Regency*

1.2 KEADAAN IKLIM CLIMATE CONDITION

Tabel 1.2.1 **Pengamatan Unsur Iklim Menurut Bulan di Stasiun Sumbawa, 2022**
Table 1.2.1 **Observation of Climate Elements By Months at Sumbawa Station, 2022**

Bulan Month	Suhu/Temperature (°C)			Kelembaban/Humidity (%)		
	Minimum	Rata-rata Average	Maksimum Maximum	Minimum	Rata-rata Average	Maksimum Maximum
(1)	(2)	(3)	(4)	(5)	(6)	(7)
Januari/January	22,4	26,4	32	80,8	87,7	95,3
Februari/February	22,8	26,3	33,4	81,5	87,9	95,5
Maret/March	22,6	27,1	35	78,8	86,6	94,5
April/April	22,5	27,4	34,8	71,3	80,9	93
Mei/May	21,7	27,8	35,1	71,5	80	87,8
Juni/June	22,1	27,4	34,2	68,3	76,9	85,8
Juli/July	19,2	26,5	34	65,5	72,3	82,3
Agustus/August	20	27,2	35,1	60	70,4	82,8
September/September	22	28,1	36,2	56,3	71,7	79,3
Oktober/October	21	27,8	35,9	69,3	78,5	87
November/November	22,5	27,3	34,8	69	82,8	93,3
Desember/December	22	27,2	34,8	72,5	82,2	94,5

Lanjutan Tabel/*Continued Table 1.2.1*

Bulan Month	Kecepatan Angin (m/det) Wind Velocity (m/sec)			Tekanan Udara/Atmospheric Pressure (mbar)		
	Minimum	Rata-rata Average	Maksimum Maximum	Minimum	Rata-rata Average	Maksimum Maximum
(1)	(8)	(9)	(10)	(11)	(12)	(13)
Januari/January	...	2,5	9,8	1002,5	1007,9	1012
Februari/February	...	2,5	9,8	1004,1	1007,7	1010,8
Maret/March	...	2,4	8,7	1003	1007,6	1011,2
April/April	...	2,3	7,7	1004,5	1008,1	1011,6
Mei/May	...	2,3	6,2	1004,4	1008,6	1012,5
Juni/June	...	2,8	7,7	1005,3	1009,2	1012,4
Juli/July	...	3,2	7,2	1005,4	1009,7	1012,6
Agustus/August	...	3	7,7	1005,9	1009,8	1013,9
September/September	...	2,9	6,7	1004,8	1010	1014,3
Oktober/October	...	2,5	7,2	1004,8	1008,7	1012,5
November/November	...	2,2	6,2	1004	1008,4	1012,2
Desember/December	...	2,4	9,8	1000,5	1006,9	1011,4

Lanjutan Tabel/Continued Table 1.2.1

Bulan Month	Jumlah Curah Hujan Number of Precipitation (mm)	Jumlah Hari Hujan (hari) Number of Rainy Days (day)	Penyinaran Matahari Duration of Sunshine (%)
(1)	(14)	(15)	(16)
Januari/January	244,5	21	41,08
Februari/February	185	21	49,11
Maret/March	159,4	19	53,64
April/April	97,9	13	67,00
Mei/May	24,2	12	64,06
Juni/June	41,7	6	69,83
Juli/July	2,3	2	78,28
Agustus/August	4,5	3	77,50
September/September	22,1	6	76,86
Oktober/October	126,4	15	61,42
November/November	178,8	20	56,31
Desember/December	222,2	24	55,59

Catatan/Note: *Calm* adalah kecepatan angin mendekati nol/*Calm is wind velocity close to zero*

Sumber/Source: Badan Meteorologi, Klimatologi, dan Geofisika/Meteorological, Climatological, and Geophysical Agency

02

PEMERINTAHAN GOVERNMENT

PEGAWAI NEGERI SIPIL KABUPATEN SUMBAWA



PEREMPUAN
52% (3358)

LAKI-LAKI
48% (3119)



Mayoritas PNS Kab. Sumbawa memiliki pendidikan tertinggi SMA dan S1/D4.

Mayoritas PNS Kab. Sumbawa bergolongan III.



PEGAWAI NEGERI SIPIL MENURUT PENJENJANGAN

Diklat PIM Tk. II
3,37% (7 orang)



Diklat PIM Tk. III
23,56% (49 orang)

Diklat PIM Tk. IV
73,08% (132 orang)

PENJELASAN TEKNIS

1. Undang-undang Dasar Republik Indonesia 1945 (hasil amandemen kedua), yaitu pada Bab VI tentang Pemerintahan Daerah, Pasal 18, Ayat 1, dinyatakan bahwa "Negara Kesatuan Republik Indonesia dibagi atas daerah-daerah provinsi dan daerah provinsi itu dibagi atas kabupaten, dan kota itu mempunyai pemerintahan daerah, yang diatur dengan undang-undang."
2. Kecamatan adalah pembagian wilayah administratif di Indonesia dibawah Kabupaten/Kota. Kecamatan dikepalai oleh seorang camat dan setiap kecamatan terdiri atas beberapa kelurahan/ desa.
3. Kelurahan adalah wilayah administratif setingkat dibawah kecamatan yang dipimpin oleh seorang lurah, sedangkan Desa adalah wilayah administratif setingkat dibawah kecamatan yang dipimpin oleh seorang kepala desa.
4. Dusun adalah bagian wilayah dalam Desa yang merupakan lingkungan kerja pelaksanaan pemerintahan Desa.
5. Lingkungan adalah bagian wilayah dalam Kelurahan yang merupakan lingkungan kerja

TECHNICAL NOTES

1. *Undang-Undang Dasar Republik Indonesia 1945 (after second amendment), in Chapter IV, clause 18, verse 1, stated "Negara Kesatuan Republik Indonesia divided by Provinces whereas the province itself divided by Regencies and Cities, and owned local government and regulated by constitution."*
2. *Subdistrict is the division of administrative area in Indonesia under the Regency / City. Subdistrict headed by Camat and each subdistrict consisting of a few Urban Communities/Village.*
3. *Urban Communities/Village is an administrative area under the subdistrict level, led by Lurah, while the Urban Communities/Village is under the subdistrict level administrative area, led by Kepala Desa.*
4. *Dusun is part of the area in the village which is a working area of the implementation of the village governance.*
5. *"Lingkungan" is part of the area in the village which is an implementation of village government working area.*
6. *Rukun Warga (RW) is administrative area that put it all together to*

pelaksanaan pemerintahan Kelurahan.

construct Dusun or Lingkungan.

6. Rukun Warga (RW) adalah pembagian wilayah di Indonesia di bawah Dusun atau Lingkungan.
7. Rukun Tetangga (RT) adalah pembagian wilayah di Indonesia di bawah Rukun Warga.
8. Badan Permusyawaratan Desa (BPD) merupakan lembaga perwujudan demokrasi dalam penyelenggaraan pemerintahan desa. BPD merupakan lembaga baru di desa pada era otonomi daerah di Indonesia.
9. Anggota BPD adalah wakil dari penduduk desa bersangkutan berdasarkan keterwakilan wilayah yang ditetapkan dengan cara musyawarah dan mufakat.

7. *Rukun Tetangga (RT) is one level area below RW.*
8. *Village Parliament Members (BPD) is an institution born based on democracy in local government. BPD can be called the parliament of the village in the autonomy era in Indonesia lately.*
9. *The member of BPD are representative of specific area which elected by deliberation.*

ULASAN

Kabupaten Sumbawa terdiri dari 24 kecamatan, 157 desa, 8 kelurahan dan 636 dusun. Kecamatan Moyohulu merupakan kecamatan yang memiliki wilayah administrasi desa/kelurahan terbanyak dengan jumlah sebanyak 12 desa.

Jumlah wakil rakyat yang duduk pada lembaga legislatif, yaitu Dewan Perwakilan Rakyat Daerah (DPRD) sebanyak 45 orang, dengan 39 orang laki-laki dan 6 orang perempuan.

DESCRIPTION

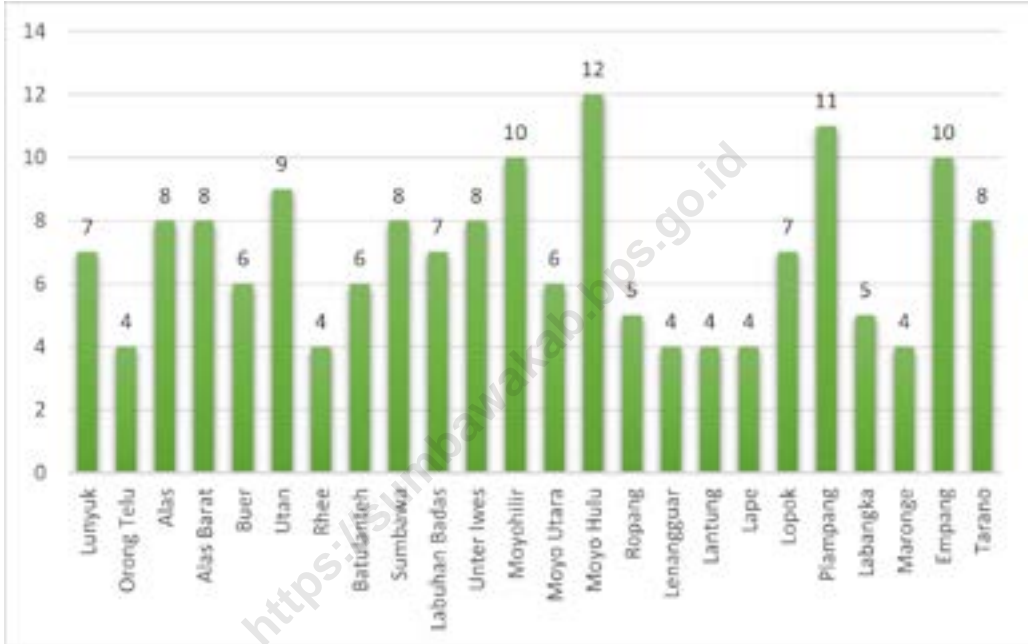
Sumbawa Regency consists of 24 districts, 157 villages, 8 urban villages and 636 hamlets. Subdistrict Moyohulu is subdistricts that have the highest number of administrative area villages / urban villages with 12 villages.

The Regional House of Representatives (DPRD) of Sumbawa consist of 45 representatives, with 39 men and 6 women.

<https://sumbawakab.bps.go.id>

Gambar
Figures 2

Jumlah Desa/Kelurahan menurut Kecamatan di Kabupaten Sumbawa(%) , 2022
Number of Village/Kelurahan by subdistrict in Sumbawa Regency (%) , 2022



Sumber/Source: Peraturan Badan Pusat Statistik Nomor 5 Tahun 2021 Tanggal 30 Desember 2021 tentang Perubahan Atas Peraturan Badan Pusat Statistik Nomor 1 Tahun 2021 tentang Kode dan Nama Wilayah Kerja Statistik Tahun 2021

2.1 WILAYAH ADMINISTRATIF ADMINISTRATIVE AREA

Tabel 2.1.1 Jumlah Desa¹/Kelurahan Menurut Kecamatan di Kabupaten Sumbawa, 2018–2022
Table 2.1.1 *Number of Villages¹/Kelurahan by Subdistrict in Sumbawa Regency, 2018–2022*

Kecamatan Subdistrict	2018	2019	2020	2021	2022
(1)	(2)	(3)	(4)	(5)	(6)
Lunyuk	7	7	7	7	7
Orong Telu	4	4	4	4	4
Alas	8	8	8	8	8
Alas Barat	8	8	8	8	8
Buer	6	6	6	6	6
Utan	9	9	9	9	9
Rhee	4	4	4	4	4
Batulanteh	6	6	6	6	6
Sumbawa	8	8	8	8	8
Labuhan Badas	7	7	7	7	7
Unter lwes	8	8	8	8	8
Moyohilir	10	10	10	10	10
Moyo Utara	6	6	6	6	6
Moyo Hulu	12	12	12	12	12
Ropang	5	5	5	5	5
Lenangguar	4	4	4	4	4
Lantung	4	4	4	4	4
Lape	4	4	4	4	4
Lopok	7	7	7	7	7
Plampang	11	11	11	11	11
Labangka	5	5	5	5	5
Maronge	4	4	4	4	4
Empang	10	10	10	10	10
Tarano	8	8	8	8	8
Sumbawa	165	165	165	165	165

Catatan/Note: ¹Termasuk Unit Permukiman Transmigrasi (UPT)/Include Transmigration Settlement Unit
Sumber/Source: Peraturan Badan Pusat Statistik Nomor 5 Tahun 2021 Tanggal 30 Desember 2021 tentang Perubahan Atas Peraturan Badan Pusat Statistik Nomor 1 Tahun 2021 tentang Kode dan Nama Wilayah Kerja Statistik Tahun 2021

Tabel 2.1.2 Banyaknya Aparat Desa Dirinci Menurut Kecamatan di Kabupaten Sumbawa, 2022
Number of Village Officials by Subdistrict in Sumbawa Regency, 2022

Kecamatan Subdistrict	Jumlah Desa	APD	BPD	RW	RT
(1)	(2)	(3)	(4)	(5)	(6)
Lunyuk	7	93	45	121	45
Orong Telu	4	49	20	42	17
Alas	8	96	56	188	80
Alas Barat	8	95	50	143	62
Buer	6	66	34	86	35
Utan	9	9	111	56	188
Rhee	4	48	22	40	16
Batulanteh	6	75	32	101	50
Sumbawa	8	-	-	-	-
Labuhan Badas	7	90	51	215	75
Unter Iwes	8	95	46	160	62
Moyohilir	10	129	56	163	70
Moyo Utara	6	69	32	79	34
Moyohulu	12	142	62	189	78
Ropang	5	55	25	39	15
Lenangguar	4	50	22	68	28
Lantung	4	44	20	27	12
Lape	4	54	30	116	47
Lopok	7	97	42	104	44
Plampang	11	131	67	229	93
Labangka	5	63	29	103	43
Maronge	4	51	22	79	36
Empang	10	120	52	181	63
Tarano	8	97	42	104	44
Sumbawa	165	1 920	919	2 795	1 141

Sumber/Source: Dinas Pemberdayaan Masyarakat dan Desa / Community and Village Empowerment Service

2.2 DEWAN PERWAKILAN RAKYAT DAERAH REGIONAL HOUSE OF REPRESENTATIVE

Tabel 2.2.1 Jumlah Anggota Dewan Perwakilan Rakyat Daerah Menurut Partai Politik dan Jenis Kelamin di Kabupaten Sumbawa, 2022
Number of Regional House of Representatives's Members by Political Parties and Sex in Sumbawa Regency 2022

Partai Politik <i>Political Parties</i>	Laki-laki <i>Male</i>	Perempuan <i>Female</i>	Jumlah <i>Total</i>
(1)	(2)	(3)	(4)
PDI-P	4	2	6
GERINDRA	5	-	5
DEMOKRAT	4	1	5
PKS	4	-	4
GOLKAR	4	-	4
NASDEM	3	1	4
PPP	4	-	4
PKB	3	1	4
PAN	3	1	4
HANURA	3	-	3
PKPI	1	-	1
BERKARYA	1	-	1
Sumbawa	39	6	45

Sumber/Source: Sekretariat DPRD Kabupaten Sumbawa

Tabel
Table 2.2.2

Banyaknya Sidang yang Dilaksanakan DPRD Kabupaten Sumbawa, 2022
Number of Legislative Meeting in Sumbawa Regency, 2022

Jenis Sidang <i>Types of Trial</i>	Jumlah <i>Total</i>
(1)	(4)
Pariपुरna	29
Badan Pembuatan Perda	24
Badan Anggaran	30
Badan Musyawarah	10
Badan Kehormatan	2
Pimpinan	14
Komisi-komisi	51
Gabungan/lintas Komisi	5
Keluargaan	6
Panitia Khusus	12
Fraksi	-
Jumlah	183

Sumber/Source: Sekretariat DPRD Kabupaten Sumbawa

Tabel 2.2.3
Table

Produk-Produk DPRD Kabupaten Sumbawa Dirinci per Bulan, 2022
Number of Legislative Decision in Sumbawa Regency, 2022

Bulan	Perda Regional Regulation	Keputusan / Decision		Pernyataan Pendapat Statement of Opinion	Memo- randum
		DPRD	Pimpinan Governance		
(1)	(2)	(3)	(4)	(5)	(6)
Januari / January	-	-	-	-	-
Februari / February	-	-	-	-	-
Maret / March	9	1	-	-	-
April / April	-	2	-	-	-
Mei / May	-	-	-	-	-
Juni / June	3	1	-	-	-
Juli / July	-	2	-	-	-
Agustus / August	-	1	-	-	-
September / September	-	2	-	-	-
Oktober / October	-	-	1	-	-
November / November	-	8	-	-	-
Desember / December	-	2	1	-	-
Jumlah / Total	12	19	2	-	-

Sumber/Source: Sekretariat DPRD Kabupaten Sumbawa

2.3 SUMBER DAYA MANUSIA HUMAN RESOURCES

Tabel 2.3.1 **Jumlah Pegawai Negeri Sipil Menurut Jabatan dan Jenis Kelamin di Kabupaten Sumbawa, Desember 2021 dan Desember 2022**
Number of Civil Servants by Occupation and Sex in Sumbawa Regency, December 2021 and December 2022

Jabatan <i>Occupation</i>	2021		Jumlah <i>Total</i>
	Laki-laki <i>Male</i>	Perempuan <i>Female</i>	
(1)	(2)	(3)	(4)
Jabatan Pimpinan Tinggi Utama <i>Senior Executives</i>	0	0	0
Jabatan Pimpinan Tinggi Madya <i>Middle Executives</i>	0	0	0
Jabatan Pimpinan Tinggi Pratama <i>Junior Executives</i>	32	4	36
Administrator/Administrator	158	33	191
Pengawas/Supervisor	250	122	372
Eselon V/5 th Echelon	0	0	0
Jabatan Fungsional Dosen <i>Certain Functional Position for Lecturer</i>	0	0	0
Jabatan Fungsional Guru <i>Certain Functional Position for Teacher</i>	1 064	1 280	2 344
Jabatan Fungsional Medis <i>Certain Functional Position for Medical Field</i>	160	701	861
Jabatan Fungsional Teknis <i>Certain Functional Position for Technical Field</i>	284	184	468
Jabatan Fungsional Umum/Pelaksana <i>General Functional Position</i>	1 303	1 003	2 306
Jumlah/Total	3 251	3 327	6 578

Lanjutan Tabel/*Continued Table 2.3.1*

Jabatan <i>Occupation</i>	2022		
	Laki-laki <i>Male</i>	Perempuan <i>Female</i>	Jumlah <i>Total</i>
(1)	(2)	(3)	(4)
Jabatan Pimpinan Tinggi Utama <i>Senior Executives</i>	0	0	0
Jabatan Pimpinan Tinggi Madya <i>Middle Executives</i>	0	0	0
Jabatan Pimpinan Tinggi Pratama <i>Junior Executives</i>	31	3	34
Administrator/ <i>Administrator</i>	149	37	186
Pengawas/ <i>Supervisor</i>	230	113	343
Eselon V/ <i>5th Echelon</i>	0	0	0
Jabatan Fungsional Dosen <i>Certain Functional Position for Lecturer</i>	0	0	0
Jabatan Fungsional Guru <i>Certain Functional Position for Teacher</i>	968	1 229	2 197
Jabatan Fungsional Medis <i>Certain Functional Position for Medical Field</i>	171	721	892
Jabatan Fungsional Teknis <i>Certain Functional Position for Technical Field</i>	292	195	487
Jabatan Fungsional Umum/Pelaksana <i>General Functional Position</i>	1 278	1 060	2 338
Jumlah/<i>Total</i>	3 119	3 358	6 477

Sumber/*Source*: Badan Kepegawaian dan Pengembangan Sumber Daya Manusia Kabupaten Sumbawa / *Civil Service Agency and Human Resources Development of Sumbawa Regency*

Tabel
Table 2.3.2

Jumlah Pegawai Negeri Sipil Menurut Tingkat Pendidikan dan Jenis Kelamin di Kabupaten Sumbawa, Desember 2021 dan Desember 2022
Number of Civil Servants by Educational Level and Sex in Sumbawa Regency, Desember 2021 and Desember 2022

Tingkat Pendidikan <i>Educational Level</i>	2021		
	Laki-laki <i>Male</i>	Perempuan <i>Female</i>	Jumlah <i>Total</i>
(1)	(2)	(3)	(4)
Sekolah Dasar (SD) <i>Primary School</i>	35	1	36
Sekolah Menengah Pertama (SMP) <i>Junior High School</i>	46	5	51
Sekolah Menengah Atas (SMA) <i>Senior High School</i>	848	371	1 219
Diploma I/Akta I <i>Diploma I/Akta I</i>	10	19	29
Diploma II/Akta II <i>Diploma II/Akta II</i>	93	97	190
Diploma III/Akta III <i>Diploma III/Akta III</i>	226	748	974
Diploma IV/Akta IV <i>Diploma IV/Akta IV</i>	18	41	59
S1/Sarjana <i>Under Graduate/Bachelor</i>	1 846	1 969	3 815
S2/Pasca Sarjana <i>Graduate</i>	126	76	202
S3/Doktor/Ph.D <i>Post Graduate</i>	3	0	3
Jumlah/Total	3 251	3 327	6 578

Lanjutan Tabel/*Continued Table 2.3.2*

Tingkat Pendidikan <i>Educational Level</i>	2022		
	Laki-laki <i>Male</i>	Perempuan <i>Female</i>	Jumlah <i>Total</i>
(1)	(2)	(3)	(4)
Sekolah Dasar (SD) <i>Primary School</i>	27	1	28
Sekolah Menengah Pertama (SMP) <i>Junior High School</i>	27	4	31
Sekolah Menengah Atas (SMA) <i>Senior High School</i>	756	299	1 055
Diploma I/Akta I <i>Diploma I/Akta I</i>	5	17	22
Diploma II/Akta II <i>Diploma II/Akta II</i>	72	72	144
Diploma III/Akta III <i>Diploma III/Akta III</i>	230	800	1 030
Diploma IV/Akta IV <i>Diploma IV/Akta IV</i>	34	57	91
S1/Sarjana <i>Under Graduate/Bachelor</i>	1 832	2 014	3 846
S2/Pasca Sarjana <i>Graduate</i>	132	93	225
S3/Doktor/Ph.D <i>Post Graduate</i>	4	1	5
Jumlah/Total	3 119	3 358	6 477

Sumber/Source: Badan Kepegawaian dan Pengembangan Sumber Daya Manusia Kabupaten Sumbawa / *Civil Service Agency and Human Resources Development of Sumbawa Regency*

Tabel
Table 2.3.3

**Jumlah Pegawai Negeri Sipil Menurut Tingkat
Kepangkatan dan Jenis Kelamin di Kabupaten Sumbawa,
Desember 2021 dan Desember 2022**
*Number of Civil Servants by Hierarchy and Sex in Sumbawa
Regency, Desember 2021 and Desember 2022*

Pangkat/Golongan/Ruang Hierarchy		2021		
		Laki-laki Male	Perempuan Female	Jumlah Total
(1)	(2)	(3)	(4)	
Golongan I/Range I		44	1	45
1. I/A	(Juru Muda/Junior Clerk)	-	-	-
2. I/B	(Juru Muda Tingkat I/First Class Junior Clerk)	4	-	4
3. I/C	(Juru/Clerk)	21	1	22
4. I/D	(Juru Tingkat I/First Class Clerk)	19	-	19
Golongan II/Range II		718	455	1 173
5. II/A	(Pengatur Muda/Junior Supervisor)	41	1	4
6. II/B	(Pengatur Muda Tingkat I/First Class Junior Supervisor)	120	69	189
7. II/C	(Pengatur/Supervisor)	241	128	369
8. II/D	(Pengatur Tingkat I/First Class Supervisor)	316	257	573
Golongan III/Range III		1 694	2 161	3 855
9. III/A	(Penata Muda/Junior Superintendent)	427	584	1011
10. III/B	(Penata Muda Tingkat I/First Class Junior Superintendent)	361	413	774
11. III/C	(Penata/Superintendent)	370	508	878
12. III/D	(Penata Tingkat I/First Class Superintendent)	536	656	1192
Golongan IV/Range IV		795	710	1505
13. IV/A	(Pembina/Administrator)	434	427	861
14. IV/B	(Pembina Tingkat I/First Class Administrator)	322	268	590
15. IV/C	(Pembina Utama Muda/Junior Administrator)	36	12	48
16. IV/D	(Pembina Utama Madya/Middle Administrator)	3	2	5
17. IV/E	(Pembina Utama/Senior Administrator)	-	1	1
Jumlah/Total		3 250	3 327	6 578

Lanjutan Tabel/*Continued Table 2.3.3*

Pangkat/Golongan/Ruang Hierarchy		2022		
		Laki-laki Male	Perempuan Female	Jumlah Total
(1)	(2)	(3)	(4)	
Golongan I/Range I		37	1	38
1. I/A	(Juru Muda/ <i>Junior Clerk</i>)	0	0	0
2. I/B	(Juru Muda Tingkat I/ <i>First Class Junior Clerk</i>)	2	0	2
3. I/C	(Juru/ <i>Clerk</i>)	16	1	17
4. I/D	(Juru Tingkat I/ <i>First Class Clerk</i>)	19	0	19
Golongan II/Range II		635	469	1 104
5. II/A	(Pengatur Muda/ <i>Junior Supervisor</i>)	30	1	31
6. II/B	(Pengatur Muda Tingkat I/ <i>First Class Junior Supervisor</i>)	72	25	97
7. II/C	(Pengatur/ <i>Supervisor</i>)	174	152	326
8. II/D	(Pengatur Tingkat I/ <i>First Class Supervisor</i>)	359	291	650
Golongan III/Range III		1 687	2 188	3 875
9. III/A	(Penata Muda/ <i>Junior Superintendent</i>)	433	611	1 044
10. III/B	(Penata Muda Tingkat I/ <i>First Class Junior Superintendent</i>)	376	371	747
11. III/C	(Penata/ <i>Superintendent</i>)	313	461	774
12. III/D	(Penata Tingkat I/ <i>First Class Superintendent</i>)	565	745	1310
Golongan IV/Range IV		760	700	1 460
13. IV/A	(Pembina/ <i>Administrator</i>)	364	370	734
14. IV/B	(Pembina Tingkat I/ <i>First Class Administrator</i>)	357	314	671
15. IV/C	(Pembina Utama Muda/ <i>Junior Administrator</i>)	36	13	49
16. IV/D	(Pembina Utama Madya/ <i>Middle Administrator</i>)	3	2	5
17. IV/E	(Pembina Utama/ <i>Senior Administrator</i>)	0	1	1
Jumlah/Total		3 119	3 358	6 477

Sumber/*Source*: Badan Kepegawaian dan Pengembangan Sumber Daya Manusia Kabupaten Sumbawa / *Civil Service Agency and Human Resources Development of Sumbawa Regency*

Tabel
Table 2.3.4

Jumlah Pegawai Negeri Sipil Lingkup Pemerintah Daerah Kabupaten Sumbawa yang Telah Mengikuti Diklat Perjenjangan, 2018 - 2022
Number of Civil Servant Passed Ladder Training in Sumbawa Regency, 2018 - 2022

Kecamatan Subdistrict	2018	2019	2020	2021	2022
(1)	(2)	(3)	(4)	(5)	(6)
1. DIKLAT PIM Tk.I	-	-	-	-	-
2. DIKLAT PIM Tk.II	18	17	16	12	7
3. DIKLAT PIM Tk.III	92	82	72	59	49
4. DIKLAT PIM Tk.IV	261	236	204	171	152
Jumlah/Total	371	335	292	242	208

Sumber/Source: Badan Kepegawaian dan Pengembangan Sumber Daya Manusia Kabupaten Sumbawa / Civil Service Agency and Human Resources Development of Sumbawa Regency

Tabel
Table 2.3.5

Jumlah PPPK Menurut Golongan dan Jenis Kelamin, 2022

Number of PPPK by Hierarchy and Sex in Sumbawa Regency, 2022

Golongan Hierarchy	2022		
	Laki-laki Male	Perempuan Female	Jumlah Total
(1)	(5)	(6)	(7)
I	0	0	0
II	0	0	0
III	0	0	0
IV	0	0	0
V	12	3	15
VI	0	0	0
VII	4	3	7
VIII	0	0	0
IX	405	801	1 206
X	0	0	0
XI	0	0	0
XII	0	0	0
XIII	0	0	0
XIV	0	0	0
XV	0	0	0
XVI	0	0	0
XVII	0	0	0
Jumlah/Total	421	807	1 228

Sumber/Source: Badan Kepegawaian dan Pengembangan Sumber Daya Manusia Kabupaten Sumbawa / Civil Service Agency and Human Resources Development of Sumbawa Regency

2.4 KEUANGAN PEMERINTAH GOVERNMENT FINANCE

Tabel 2.4.1 **Anggaran Penerimaan dan Pengeluaran Daerah
Kabupaten Sumbawa (rupiah), 2022**
*Sumbawa Regency Revenue and Expenditure Budget
(rupiahs), 2022*

Uraian		Anggaran
		2022
(1)		(3)
I	Pendapatan	1 683 838 495 348
I.1	Pendapatan Asli Daerah	171 108 066 165
a	Pendapatan Pajak Daerah	42 878 105 177
b	Hasil Retribusi Daerah	9 328 049 265
c	Hasil Pengelolaan Kekayaan Daerah yang Dipisahkan	11 020 062 648
d	Lain-lain Pendapatan Daerah yang Sah	107 881 849 075
I.2	Dana Perimbangan	1 255 419 602 724
I.3	Lain-lain Pendapatan Daerah yang Sah	107 881 849 075
II	Belanja Daerah	1 676 005 474 262
II.1	Belanja Operasi	1 220 101 180 807
a	Belanja Pegawai	723 228 893 757
b	Belanja Barang dan Jasa	442 641 185 955
c	Belanja Hibah	50 342 836 095
d	Belanja Bantuan Sosial	3 888 265 000
II.2	Belanja Modal	200 360 865 108
II.3	Belanja Tidak Terduga	13 378 268 648
II.2	Belanja Transfer	242 165 159 700
III	Pembiayaan	26 965 988 428
III.1	Penerimaan Daerah	26 965 988 428
III.2	Pengeluaran Daerah	0
Jumlah		8 015 400 185 665

Sumber/Source: Badan Pengelolaan Keuangan dan Aset Daerah Kabupaten Sumbawa / *Financial and Asset Management Agency of Sumbawa Regency*

Tabel
Table 2.4.2

Realisasi Penerimaan dan Pengeluaran Daerah Kabupaten Sumbawa (rupiah), 2022
Realization of Sumbawa Regency Revenue and Expenditure (rupiahs), 2022

Uraian		Realisasi
(1)		2022
		(3)
I	Pendapatan	1 683 838 495 348
I.1	Pendapatan Asli Daerah	171 108 066 165
	a Pendapatan Pajak Daerah	42 878 105 177
	b Hasil Retribusi Daerah	9 328 049 265
	c Hasil Pengelolaan Kekayaan Daerah yang Dipisahkan	11 020 062 648
	d Lain-lain Pendapatan Daerah yang Sah	107 881 849 075
I.2	Dana Perimbangan	1 255 419 602 724
I.3	Lain-lain Pendapatan Daerah yang Sah	107 881 849 075
II	Belanja Daerah	1 676 005 474 262
II.1	Belanja Operasi	1 220 101 180 807
	a Belanja Pegawai	723 228 893 757
	b Belanja Barang dan Jasa	442 641 185 955
	c Belanja Hibah	50 342 836 095
	d Belanja Bantuan Sosial	3 888 265 000
II.2	Belanja Modal	200 360 865 108
II.3	Belanja Tidak Terduga	13 378 268 648
II.2	Belanja Transfer	242 165 159 700
III	Pembiayaan	26 965 988 428
III.1	Penerimaan Daerah	26 965 988 428
III.2	Pengeluaran Daerah	0
Jumlah		8 015 400 185 665

Sumber/Source: Badan Pengelolaan Keuangan dan Aset Daerah Kabupaten Sumbawa/ Regional Financial and Asset Management Agency of Sumbawa Regency

03

PENDUDUK
POPULATION

JUMLAH PENDUDUK
**KABUPATEN
SUMBAWA** 527.607
JIWA



KEPADATAN PENDUDUK
KABUPATEN SUMBAWA 79



LAKI-LAKI
264.152 JIWA

PEREMPUAN
263.455 JIWA



KECAMATAN SUMBAWA
PERSENTASE PENDUDUK TERBESAR
YAITU 12,31 %



KECAMATAN LANTUNG
PERSENTASE PENDUDUK TERKECIL,
YAITU 0,76 %



RASIO JENIS KELAMIN
100,26

PENJELASAN TEKNIS**TECHNICAL NOTES**

1. **Salah satu sumber data kependudukan** adalah sensus penduduk yang dilaksanakan setiap sepuluh tahun sekali. Sensus penduduk telah dilaksanakan sebanyak tujuh kali sejak Indonesia merdeka, yaitu tahun 1961, 1971, 1980, 1990, 2000, 2010, dan 2020.

Keenam sensus penduduk sebelumnya dilaksanakan dengan menggunakan metode tradisional, yaitu mencatat setiap penduduk dari rumah ke rumah. Pertama kalinya dalam sejarah sensus penduduk di Indonesia, Sensus Penduduk 2020 (SP2020) menggunakan metode kombinasi yaitu dengan memanfaatkan data Administrasi Kependudukan (Admnduk) dari Direktorat Jenderal Kependudukan dan Pencatatan Sipil (Ditjen Dukcapil) Kementerian Dalam Negeri (Kemendagri) sebagai data dasar pelaksanaan SP2020. Hal ini dirancang dan dilaksanakan sebagai upaya untuk mewujudkan "SATU DATA KEPENDUDUKAN INDONESIA".

SP2020 mencakup seluruh penduduk yang tinggal di wilayah teritorial Indonesia, mencakup Warga Negara Indonesia (WNI) dan Warga Negara Asing (WNA) yang telah menetap atau

1. **One of the sources of demographic data** is population census, which is conducted every ten years. Population Census has been conducted seven times since Indonesia's independence: 1961, 1971, 1980, 1990, 2000, 2010, and 2020.

The previous six population censuses were carried out using the traditional method, canvassing each person door-to-door. For the first time in the history of the population census in Indonesia, the 2020 Population Census (PC2020) used a combined method, that is utilizing Population Administration data managed by the Directorate General of Population and Civil Registration of the Ministry of Home Affairs as the basic data for the population census. This is designed and implemented as an effort to realize "ONE INDONESIAN POPULATION DATA".

PC2020 covered all residents who live in Indonesia's territory, including Indonesian citizens (WNI) and foreign citizens (WNA) who have stayed or plan to stay in Indonesian territory for at least one year. The Indonesian citizens who are covered also include those who are abroad, namely members of the Diplomatic Corps of the Republic of Indonesia and their families abroad

berencana menetap di wilayah Indonesia selama minimal satu tahun. WNI yang dicakup juga termasuk mereka yang berada di luar negeri, yaitu Anggota Korps Diplomatik Republik Indonesia beserta keluarganya di luar negeri dan Anggota TNI/POLRI beserta keluarganya yang sedang melakukan misi perdamaian di luar negeri.

Untuk tahun yang tidak dilaksanakan sensus penduduk, data kependudukan diperoleh dari hasil proyeksi penduduk. Proyeksi penduduk merupakan suatu perhitungan ilmiah yang didasarkan pada asumsi dari komponen-komponen perubahan penduduk, yaitu kelahiran, kematian, dan migrasi (migrasi internasional dan migrasi risen antar provinsi). Proyeksi penduduk interim 2020-2023 dihitung menggunakan data dasar penduduk hasil perapihan umur dari data Administrasi Kependudukan dan SP2020 dengan menggunakan asumsi Angka Kelahiran Total sejak tahun 2020 konstan 2,1 (sesuai Proyeksi Survei Penduduk antar Sensus (SUPAS) 2015-2045), Angka Kematian Bayi (AKB) meneruskan hasil Proyeksi SUPAS 2015-2045, dan pola migrasi 2020 sama dengan pola migrasi hasil SUPAS 2015.

and members of the TNI/POLRI and their families who are carrying out Peacekeeping Missions abroad.

For the periods besides the census year, population projection is applied to estimate population for those years. The population projection is an estimation based on the demographic components, such as birth, death, and migration (international migration and recent migration). The interim population projection for 2020-2023 is calculated from the single age smoothed combined from Population Administration Data and the 2020 Population Census. It uses the assumption that the Total Fertility Rate (TFR) since 2020 is constant at 2.1 (according to the population projection of 2015-2045 Intercensal Population Survey (SUPAS)), Infant Mortality Rate (IMR) continues the results of the 2015-2045 SUPAS Projection, and the 2020 migration pattern is the same as the pattern of migration in SUPAS2015 results.

Dalam publikasi ini, data yang disajikan merupakan hasil SP2020 (September), dan hasil proyeksi penduduk interim 2020-2023 (pertengahan tahun/Juni).

The data presented in this publication are the PC2020 results (September) and the result of interim population projection 2020-2023 (midyear/June).

2. **Penduduk Indonesia** adalah semua orang yang berdomisili di wilayah teritorial Indonesia, mencakup Warga Negara Indonesia (WNI) dan Warga Negara Asing (WNA) yang telah menetap selama satu tahun atau lebih atau berencana menetap di wilayah Indonesia selama minimal satu tahun. Pada sensus sebelumnya referensi waktu dalam konsep kependudukan adalah enam bulan. Perubahan ini didasari oleh UU No. 24 Tahun 2013 tentang Perubahan atas UU No. 23 Tahun 2006 tentang Administrasi Kependudukan pada Pasal 15.
3. **Laju pertumbuhan penduduk per tahun** adalah angka yang menunjukkan rata-rata tingkat penambahan penduduk per tahun dalam jangka waktu tertentu. Angka ini dinyatakan sebagai persentase dari penduduk dasar. Metode penghitungan laju pertumbuhan penduduk yang digunakan oleh BPS adalah metode geometrik.

2. **The population of Indonesia** are all people who live in Indonesia's territory, including Indonesian citizens and foreign citizens who have lived for one year or more or plan to stay in Indonesia territory for at least one year. In the previous census the time reference in the population concept was six months. This change is based on Law no.24 of 2013 concerning Amendments to Law no. 23 of 2006 concerning Population Administration in Article 15.
3. **Annual population growth rate** is a number that shows the average rate of population growth per year in a certain period. This rate is a percentage of the basic population. The method used by Statistics Indonesia is the geometric method

4. **Kepadatan penduduk** adalah ukuran persebaran penduduk yang menunjukkan jumlah penduduk untuk setiap kilometer persegi luas wilayah.
5. **Rasio jenis kelamin** adalah perbandingan antara jumlah penduduk laki-laki dan jumlah penduduk perempuan pada suatu daerah dan waktu tertentu, yang biasanya dinyatakan dalam banyaknya penduduk laki-laki per 100 perempuan.
4. **Population density** is a measure of the distribution of the population which shows the total population for each square kilometer of area.
5. **Sex ratio** is the ratio between total male population and female population in a certain area and at a certain time, which is usually stated in the number of male residents per 100 females.

<https://sumbawakab.bps.go.id/>

ULASAN**DESCRIPTION****Kependudukan**

Penduduk Kabupaten Sumbawa berdasarkan hasil proyeksi penduduk Interim 2020-2023 adalah sebanyak 527,607 ribu jiwa. dengan rasio jenis kelamin 100,26 yang artinya jumlah penduduk laki-laki lebih banyak dibanding jumlah penduduk perempuan.

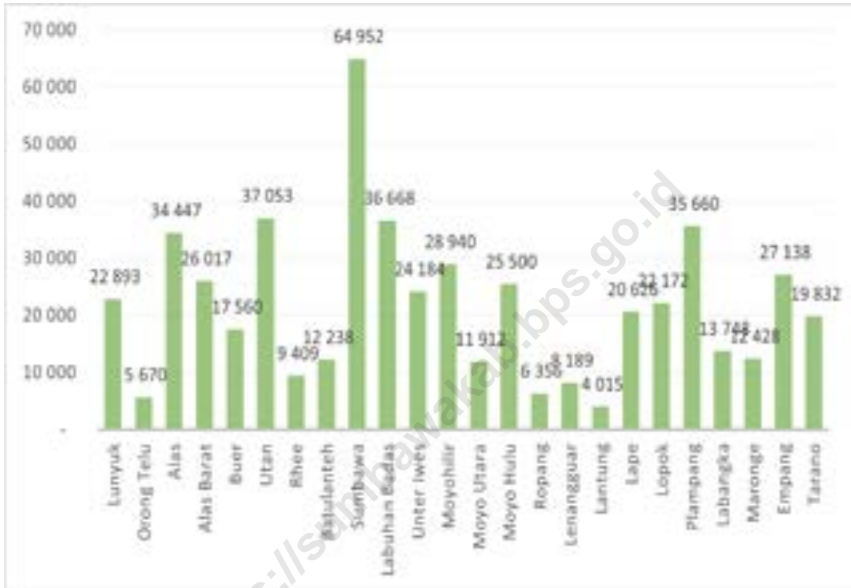
Kepadatan penduduk di Kabupaten Sumbawa tahun 2022 mencapai 79 jiwa/km². Kepadatan Penduduk di 24 kecamatan cukup beragam dengan kepadatan penduduk tertinggi terletak di kecamatan Sumbawa dengan kepadatan sebesar 1499 jiwa/km² dan terendah di Kecamatan Orong Telu sebesar 12 jiwa/Km².

Population

Sumbawa population based on Census on September is 527,607 thousand people with sex ratio 100,26 which means that the number of male population is bigger than the women's population.

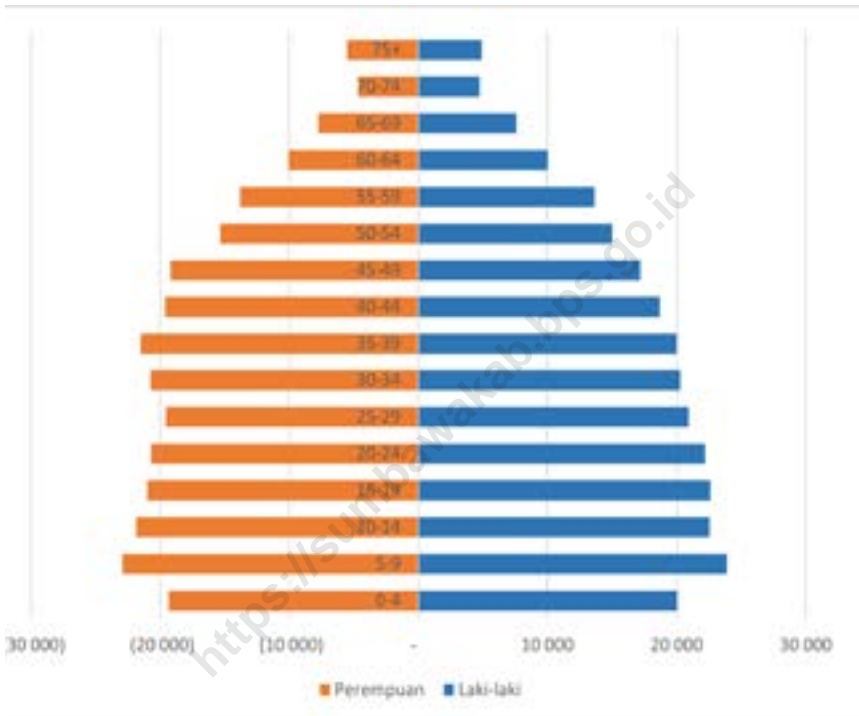
Population density of Sumbawa District in 2022 reached 79 people/km². Population density in 24 subdistricts are quite diverse with the highest population density of subdistrict is located in the Subdistrict Sumbawa with the number of density are 1499 people/km² and the lowest in Subdistrict Orong Telu with 12 people/km².

Gambar 3.1 Jumlah Penduduk Menurut Kecamatan (%), 2022
Figures 3.1 Population of Subdistrict (%), 2022



Sumber/Source:

Gambar 3.2 Jumlah Penduduk menurut Kelompok Umur (Jiwa), 2022
Figures 3.2 Population of Age Group (Jiwa), 2022



Sumber/Source:

3.1 PENDUDUK POPULATION

Tabel 3.1.1 **Penduduk, Distribusi Persentase Penduduk, Kepadatan Penduduk, Rasio Jenis Kelamin Penduduk Menurut Kecamatan di Kabupaten Sumbawa, 2022**
Population, Population Growth Rate, Percentage Distribution of Population, Population Density, and Population Sex Ratio by Subdistrict in Sumbawa Regency, 2022

Kecamatan Subdistrict	Penduduk (ribu) Population (thousand)
(1)	(2)
Lunyuk	22 893
Orong Telu	5 670
Alas	34 447
Alas Barat	26 017
Buer	17 560
Utan	37 053
Rhee	9 409
Batulanteh	12 238
Sumbawa	64 952
Labuhan Badas	36 668
Unter Iwes	24 184
Moyohilir	28 940
Moyo Utara	11 912
Moyo Hulu	25 500
Ropang	6 356
Lenangguar	8 189

Lanjutan Tabel/*Continued Table* 3.1.1

Kecamatan Subdistrict	Penduduk (ribu) Population (thousand)
(1)	(2)
Lantung	4 015
Lape	20 626
Lopok	22 172
Plampang	35 660
Labangka	13 748
Maronge	12 428
Empang	27 138
Tarano	19 832
Sumbawa	527 607

Lanjutan Tabel/Continued Table 3.1.1

Kecamatan Subdistrict	Persentase Penduduk Percentage of Total Population	Kepadatan Penduduk per km ² Population Density per sq.km
(1)	(3)	(4)
Lunyuk	4,34	45
Orong Telu	1,07	12
Alas	6,53	280
Alas Barat	4,93	154
Buer	3,33	128
Utan	7,02	238
Rhee	1,78	41
Batulanteh	2,32	31
Sumbawa	12,31	1 449
Labuhan Badas	6,95	84
Unter Iwes	4,58	294
Moyohilir	5,49	155
Moyo Utara	2,26	131
Moyo Hulu	4,83	82
Ropang	1,20	14
Lenangguar	1,55	16
Lantung	0,76	24
Lape	3,91	101
Lopok	4,20	143
Plampang	6,76	85
Labangka	2,61	57
Maronge	2,36	45
Empang	5,14	49
Tarano	3,76	59
Sumbawa	100,00	79

Lanjutan Tabel/*Continued Table* 3.1.1

Kecamatan Subdistrict	Rasio Jenis Kelamin Penduduk Population Sex Ratio
(1)	(5)
Lunyuk	105,93
Orong Telu	109,38
Alas	98,13
Alas Barat	100,05
Buer	95,57
Utan	97,69
Rhee	99,60
Batulanteh	109,48
Sumbawa	99,93
Labuhan Badas	100,91
Unter Iwes	101,65
Moyohilir	97,79
Moyo Utara	98,47
Moyo Hulu	98,44
Ropang	103,07
Lenangguar	102,65
Lantung	97,39
Lape	101,90
Lopok	98,11
Plampang	101,12
Labangka	102,95
Maronge	100,03
Empang	99,53
Tarano	102,10
Sumbawa	100,26

Sumber/*Source*: Badan Pusat Statistik/ *Indonesian Statistics Bureau*

Tabel
Table 3.1.2**Jumlah Penduduk Menurut Kelompok Umur dan Jenis Kelamin di Kabupaten Sumbawa, 2022**
Population by Age Groups and Sex in Sumbawa Regency, 2022

Kelompok Umur Age Groups	Jenis Kelamin/Sex		
	Laki-Laki Male	Perempuan Female	Jumlah Total
(1)	(2)	(3)	(4)
0–4	20 011	19 347	39 358
5–9	23 895	22 908	46 803
10–14	22 526	21 847	44 373
15–19	22 581	20 998	43 579
20–24	22 204	20 691	42 895
25–29	20 922	19 548	40 470
30–34	20 284	20 731	41 015
35–39	19 980	21 484	41 464
40–44	18 716	19 627	38 343
45–49	17 163	19 181	36 344
50–54	15 024	15 346	30 370
55–59	13 611	13 802	27 413
60–64	10 022	10 047	20 069
65–69	7 589	7 740	15 329
70–74	4 711	4 647	9 358
75+	4 913	5 511	10 424
Sumbawa	264 152	263 455	527 607

Catatan/Note: Proyeksi Matematis Juni 2022

Sumber/Source: Badan Pusat Statistik/ Indonesian Statistics Bureau

Tabel
Table 3.1.3

Jumlah Pemberian DPRI dan Izin Keimigrasian WNA di Kabupaten Sumbawa, 2022
The Number of Giving DPRI and Immigration License of the Foreign Citizen in Sumbawa Regency, 2022

Bulan	DPRI Baru		Penggantian DPRI (48)		
	48 Hal	24 Hal	Habis Berlaku	Rusak	Hilang
(1)	(2)	(3)	(4)	(5)	(6)
1. Januari/January	454	41	165	6	29
2. Februari/February	628	47	223	6	124
3. Maret/March	678	56	247	6	95
4. April/April	416	40	200	5	62
5. Mei/May	486	38	226	5	73
6. Juni/June	600	167	332	11	92
7. Juli/July	648	68	289	16	154
8. Agustus/August	649	68	234	20	109
9. September/ September	482	125	250	8	73
10. Oktober/October	421	106	226	12	93
11. November/ November	394	72	202	7	75
12. Desember/ December	412	87	174	11	70
Jumlah	6 268	915	2 768	13	1 049

Lanjutan Tabel/Continued Table 3.1.3

	Bulan	SPLP	SPRI Asing	PER.ITK	KITAS	
					Baru	Perp.
	(1)	(7)	(8)	(9)	(10)	(11)
1.	Januari	-	-	10	9	4
2.	Februari	-	-	10	2	2
3.	Maret	-	-	6	4	12
4.	April	-	-	7	3	1
5.	Mei	-	-	7	2	11
6.	Juni	-	-	10	11	-
7.	Juli	-	-	9	3	19
8.	Agustus	-	-	15	2	4
9.	September	-	-	19	-	12
10.	Oktober	-	-	15	5	8
11.	November	-	-	12	10	3
12.	Desember	-	-	5	11	7
	Jumlah	-	-	125	62	83

Lanjutan Tabel/*Continued Table* 3.1.3

	Bulan	KITAS Temporary		Duplikat KITAS	DASHUM KIM	AFFIDAVIT
		Baru	Perp.			
	(1)	(12)	(13)	(14)	(15)	(16)
1.	Januari	9	4	-	-	-
2.	Februari	2	2	-	-	-
3.	Maret	4	12	-	-	-
4.	April	3	1	-	-	-
5.	Mei	2	11	-	-	-
6.	Juni	11	-	-	-	-
7.	Juli	3	19	-	-	-
8.	Agustus	2	4	-	-	-
9.	September	-	12	-	-	-
10.	Oktober	5	8	-	-	-
11.	November	10	3	-	-	-
12.	Desember	11	6	-	-	-
	Jumlah	62	83	-	-	-

Lanjutan Tabel/Continued Table 3.1.3

	Bulan	SKIM	KITAP		REP
			Baru	Prep.	
	(1)	(17)	(18)	(19)	(2-)
1.	Januari	-	-	-	5
2.	Februari	-	-	-	1
3.	Maret	-	-	-	-
4.	April	-	-	-	-
5.	Mei	-	-	-	2
6.	Juni	-	-	-	4
7.	Juli	-	1	-	1
8.	Agustus	-	1	-	-
9.	September	-	1	-	-
10.	Oktober	-	1	-	1
11.	November	-	-	-	4
12.	Desember	-	-	-	-
	Jumlah	-	4	-	18

Lanjutan Tabel/*Continued Table* 3.1.3

	Bulan	MREP	EPO	Deportase
	(1)	(21)	(22)	(3)
1.	Januari	-	1	-
2.	Februari	-	-	-
3.	Maret	-	2	-
4.	April	-	-	-
5.	Mei	-	-	-
6.	Juni	-	-	1
7.	Juli	-	-	-
8.	Agustus	-	-	1
9.	September	-	-	-
10.	Oktober	-	-	-
11.	November	-	-	-
12.	Desember	-	-	-
	Jumlah	-	3	2

Sumber/*Source*: Kantor Imigrasi Kelas II Sumbawa Besar/*Immigration Office of Sumbawa Regency*

3.2 KETENAGAKERJAAN EMPLOYMENT

Tabel 3.2.1 Jumlah Penduduk Berumur 15 Tahun Keatas Menurut Jenis Kegiatan Selama Seminggu yang Lalu dan Jenis Kelamin di Kabupaten Sumbawa, 2022
Population Aged 15 Years and Over by Type of Activity During The Previous Week and Sex in Sumbawa Regency, 2022

Kegiatan Utama <i>Main Activity</i>	Jenis Kelamin/Sex		
	Laki-Laki <i>Male</i>	Perempuan <i>Female</i>	Laki-Laki+ Perempuan <i>Male+Female</i>
(1)	(2)	(3)	(4)
I. Angkatan Kerja/Economically Active			
1. Bekerja/ <i>Working</i>	159 071	93 041	252 112
2. Pengangguran Terbuka/ <i>Unemployment</i>	3 172	2 272	5 444
II. Bukan Angkatan Kerja/Not Economically Active			
1. Sekolah/ <i>Attending School</i>	10 543	12 171	22 714
2. Mengurus Rumah Tangga/ <i>Housekeeping</i>	4 888	58 605	63 493
3. Lainnya/ <i>Others</i>	9 093	4 473	13 566
Jumlah/Total	186 767	170 562	357 329

Sumber/Source: BPS, Survei Angkatan Kerja Nasional (Sakernas) Agustus/BPS-Statistics Indonesia, August National Labor Force Survey

Tabel 3.2.2
Table

Penduduk Berumur 15 Tahun ke Atas Menurut Pendidikan Tertinggi yang Ditamatkan dan Jenis Kegiatan Selama Seminggu yang Lalu di Kabupaten Sumbawa, 2022
Population 15 Years of Age and Over by Educational Attainment and Type of Activity During the Previous Week in Sumbawa Regency, 2022

Pendidikan Tertinggi yang Ditamatkan ¹ <i>Educational Attainment ¹</i>	Angkatan Kerja/ <i>Economically Active</i>			Persentase Bekerja terhadap Angkatan Kerja <i>Percentage of Working to Economically Active</i>
	Bekerja <i>Working</i>	Pengangguran ² <i>Unemployment ²</i>	Jumlah Angkatan Kerja <i>Total of Economically Active</i>	
(1)	(2)	(3)	(4)	(5)
0	99 151	319	99 470	99,68
1	46 847	785	47 632	98,35
2	69 312	2 561	71 873	96,44
3	36 802	1 779	38 581	95,39
Jumlah/Total	252 112	5 444	257 556	97,89

Lanjutan Tabel/Continued Table 3.2.2

Pendidikan Tertinggi yang Ditamatkan ¹ Educational Attainment ¹	Bukan Angkatan Kerja Not Economically Active	Jumlah Total	Persentase Angkatan Kerja terhadap Penduduk Usia Kerja Percentage of Economically Active to Working Age Population
(1)	(6)	(7)	(8)
0	46 385	145 855	68,20
1	29 525	77 157	61,73
2	19 361	91 234	78,78
3	4 502	43 083	89,55
Jumlah/Total	99 773	357 329	72,08

Catatan/Note: ¹ 0. ≤ Sekolah Dasar (SD)/≤ Primary School
 1. Sekolah Menengah Pertama/Junior High School
 2. Sekolah Menengah Atas/Senior High School
 3. Perguruan Tinggi/Collage
² 1. Mencari pekerjaan/Looking for work
 2. Mempersiapkan usaha/Establishing a new business/firm
 3. Merasa tidak mungkin mendapat pekerjaan/Feeling hopeless in looking for work (discouraged job seekers)
 4. Sudah punya pekerjaan tetapi belum mulai bekerja/Having job already but not starting to work yet
 Sumber/Source: BPS, Survei Angkatan Kerja Nasional (Sakernas) Agustus/BPS-Statistics Indonesia, August National Labor Force Survey

Tabel
Table 3.2.3

Penduduk Berumur 15 Tahun Ke Atas yang Bekerja Selama Seminggu yang Lalu Menurut Status Pekerjaan Utama dan Jenis Kelamin di Kabupaten Sumbawa, 2022
Population 15 Years of Age and Over who Worked During The Previous Week by Main Employment Status and Sex in Sumbawa Regency, 2022

Status Pekerjaan Utama <i>Main Employment Status</i>	Laki-Laki <i>Male</i>	Perempuan <i>Female</i>	Jumlah <i>Total</i>
(1)	(2)	(3)	(4)
Berusaha sendiri <i>Own account worker</i>	28 273	18 812	47 085
Berusaha dibantu buruh tidak tetap/buruh tidak dibayar <i>Employer assisted by temporary worker/unpaid worker</i>	52 694	11 031	63 725
Berusaha dibantu buruh tetap/buruh dibayar <i>Employer assisted by permanent worker/paid worker</i>	6 440	1 068	7 508
Buruh/Karyawan/Pegawai/ <i>Employee</i>	34 124	19 350	53 474
Pekerja bebas <i>Casual worker</i>	23 880	9 824	33 704
Pekerja keluarga/tak dibayar <i>Family worker/unpaid worker</i>	13 660	32 956	46 616
Jumlah/Total	159 071	93 041	252 112

Sumber/Source: BPS, Survei Angkatan Kerja Nasional (Sakernas) Agustus/BPS-Statistics Indonesia, August National Labor Force Survey

Tabel 3.2.4 Jumlah Tenaga Kerja di Luar Negeri yang Berasal dari Kabupaten Sumbawa Menurut Negara Tujuan, 2022
Table *Number of Overseas Labour from Sumbawa Regency by Destination, 2022*

Negara Tujuan <i>Destination Countries</i>	Laki-Laki <i>Male</i>	Perempuan <i>Female</i>	Jumlah <i>Total</i>
(1)	(2)	(3)	(4)
1. Malaysia	57	92	149
2. Taiwan	115	275	390
3. Singapura	-	94	94
4. Hongkong	-	309	309
5. Saudi Arabia	1	2	3
6. Abu Dhabi	-	-	0
7. Syria	-	-	0
8. Uni Emirat Arab	-	-	0
9. Bahrain	-	-	0
10. Oman	-	-	0
11. Polandia	1	-	1
12. Brunei Darussalam	18	2	20
13. Qatar	-	-	0
14. Jepang	-	-	0
15. Korea Selatan	-	-	0
Jumlah/Total	192	774	966
2021	24	301	325
2020			
2019			
2018	99	2 225	2 324
2017	106	2 689	2 795
2016	110	2 264	2 374

Sumber/Source: Dinas Tenaga Kerja dan Transmigrasi Kabupaten Sumbawa/Department of Manpower and Transmigration of Sumbawa Regency

Tabel
Table 3.2.5

Jumlah Tenaga Kerja di Luar Negeri yang Berasal dari Kabupaten Sumbawa Menurut Tingkat Pendidikan dan Jenis Kelamin, 2022
Number of Overseas Labour from Sumbawa Regency by Educational Level and Sex, 2022

	Tingkat Pendidikan <i>Educational Attainment</i>	Laki-Laki <i>Male</i>	Perempuan <i>Female</i>	Jumlah <i>Total</i>
	(1)	(2)	(3)	(4)
1.	SD/ Sederajat <i>Primary School</i>	32	88	120
2.	SMP/ Sederajat <i>Junior High School</i>	44	335	379
3.	SMA/ Sederajat <i>Senior High School</i>	54	252	306
4.	SMK/ Sederajat <i>Vocational High School</i>	56	82	138
5.	Dimploma/ DIII <i>Diploma/ DIII</i>	3	8	11
6.	Sarjana/ S1 <i>Bachelor</i>	3	9	12
	Jumlah/Total	192	774	966
	2021	24	301	325
	2020	99	2 225	2 324
	2019	106	2 689	2 795
	2018	99	2 225	2 324
	2017	106	2 689	2 795
	2016	110	2 264	2 374

Sumber/Source: Dinas Tenaga Kerja dan Transmigrasi Kabupaten Sumbawa/Department of Manpower and Transmigration of Sumbawa Regency

Tabel
Table 3.2.6

Jumlah Pencari Kerja yang Belum di Tempatkan Menurut Tingkat Pendidikan dan Jenis Kelamin di Kabupaten Sumbawa, 2022
Number of Job Seekers Unplaced by Education Level and Sex in Sumbawa Regency, 2022

Tingkat Pendidikan <i>Eduational Attainment</i>	Laki-Laki <i>Male</i>	Perempuan <i>Female</i>	Jumlah <i>Total</i>
(1)	(2)	(3)	(4)
1. SD dan Sederajat	10	4	14
2. SLTP	76	14	90
3. SMA	591	66	657
4. SMEA	0	0	0
5. STM	0	0	0
6. SMK	437	45	482
7. SPG	0	0	0
8. SPMA	0	0	0
9. SLTA Lainnya/ Paket C	0	0	0
10. DI I/ D II	67	6	73
11. Diploma/ DIII	53	14	67
12. S1	303	122	425
13. S2	3	0	3
Jumlah/Total	1 540	271	1 811
2021	368	134	502
2020			
2019			
2018	184	271	455
2017	2 722	511	3 233
2016	5 693	3 625	9 318

Sumber/Source: Dinas Tenaga Kerja dan Transmigrasi Kabupaten Sumbawa/Department of Manpower and Transmigration of Sumbawa Regency

Tabel 3.2.7
Table

Banyaknya Pendaftaran, Penempatan dan Penghapusan Pencari Kerja pada Kantor Dinas Tenaga Kerja Kabupaten Sumbawa Dirinci per Bulan, 2022
Number of Job Seekers Registered, Placed and Abolishment Through Regional Office of Manpower and Transmigration Department by Month in Sumbawa Regency, 2022

Bulan Month	Pendaftaran Registry		Penempatan Placement		Penghapusan Abolishment	
	Laki-Laki Male	Perempuan Female	Laki-Laki Male	Perempuan Female	Laki-Laki Male	Perempuan Female
(1)	(2)	(3)	(4)	(5)	(6)	(7)
1. Januari	29	3	3	72	-	-
2. Februari	8	0	45	40	-	-
3. Maret	7	2	9	18	-	-
4. April	10	2	12	24	-	-
5. Mei	4	0	12	51	-	-
6. Juni	12	2	21	120	-	-
7. Juli	73	1	14	77	-	-
8. Agustus	1 110	161	17	69	-	-
9. September	115	49	36	77	-	-
10. Oktober	43	13	8	74	-	-
11. November	69	22	6	68	-	-
12. Desember	60	16	5	83	-	-
Jumlah	1 540	271	188	773	0	0

Sumber/Source: Dinas Tenaga Kerja dan Transmigrasi Kabupaten Sumbawa/Department of Manpower and Transmigration of Sumbawa Regency

Tabel
Table 3.2.8

Pembinaan Hubungan Industrial & Syarat-syarat Kerja di Kantor Dinas Tenaga Kerja Kabupaten Sumbawa Menurut Jenis Kegiatan, 2022
Industrial Relationship Coaching and Work Requirements in the Labor Department's Office of Sumbawa Regency by Type of Activity, 2022

Jenis Kegiatan <i>Type of</i>	Jumlah <i>Total</i>	Keterangan <i>Information</i>
(1)	(2)	(3)
1. Serikat Pekerja/ Buruh KF SPSI	-	Unit Organisasi
2. Serikat Pekerja/ Buruh GASBINDO	-	Unit Organisasi
3. Serikat Pekerja/ Buruh PROGRESIF	-	Unit Organisasi
4. Serikat Pekerja/ Buruh SERKAS	-	Unit Serikat
5. Serikat Pekerja/ Buruh BRI	-	Unit Serikat
6. Serikat Pekerja/ Buruh CAKRAWALA DUA BENUA	-	Tidak Aktif
7. Serikat Pekerja/ Buruh	24	Unit Organisasi
8. Asosiasi Pengusaha/ Apindo	1	Organisasi
9. LKS Bipartit	26	Perusahaan
10. LKS Tripartit	1	Lembaga/Organisasi
11. Penyuluhan	75	Perusahaan
12. Peraturan Perusahaan	74	Perusahaan
13. K K B	21	Perusahaan
14. KB Perusahaan	-	-
15. Koperasi Karyawan	16	-
16. BPJS Ketenagakerjaan	5 251	Orang
17. BPJS Kesehatan	11 548	Orang
18. Penyelesaian Kasus	23	Kasus

Sumber/Source: Dinas Tenaga Kerja dan Transmigrasi Kabupaten Sumbawa/Department of Manpower and Transmigration of Sumbawa Regency

Tabel
Table 3.2.9

**Banyaknya Lembaga Latihan Swasta Menurut Jenisnya
diKabupaten Sumbawa, 2022**
**Number of Training Centre by Kind in Sumbawa Regency,
2022**

Jenis Latihan <i>Type of Training</i>		Jumlah <i>Total</i>
(1)		(2)
1.	Anyaman Bambu	0
2.	Mengetik	0
3.	Bahasa Inggris	4
4.	Komputer	5
5.	Perbengkelan	1
6.	Mengemudi	1
7.	Manjahit	5
8.	Service Handphone	1
9.	Bahasa Jepang	1
10.	Bahasa Korea	1
11.	Tenun	0
12.	Salon	0
13.	Pertanian	1
14.	Pertukangan Kayu	1
15.	Bimbingan Belajar	0
16.	Perikanan	1
17.	Peternakan	0
18.	Pelatihan Menyelam	0
19.	Pelatihan Membuat Kue	1
20.	Pengolahan Jahe Instan	1
21.	Pengolahan bakso	1

Lanjutan Tabel/Continued Table 3.2.9

Jenis Latihan Type of Training		Jumlah Total
(1)		(2)
22	House Keeping	1
23	France Office	1
24	Budidaya Jamur	1
25	Pembuatan Lupis Jagung	1
26	Teknisi Komputer	1
27	Operator Komputer	1
28	Desain Grafis	1
29	<i>Mebeler</i>	1
30	Pembuatan Lilin Madu	1
32	Budidaya Air Tawar	1
33	Pelatihan Akhi K3 Umum	1

Sumber/Source: Dinas Tenaga Kerja dan Transmigrasi Kabupaten Sumbawa/Department of Manpower and Transmigration of Sumbawa Regency

04

SOSIAL DAN KESEJAHTERAAN RAKYAT *SOCIAL AND WELFARE*



FASILITAS KESEHATAN

Fasilitas Kesehatan menyebar secara merata di 24 kecamatan di Sumbawa.



FASILITAS PENDIDIKAN

Sekolah Negeri dan Swasta jenjang SD sampai Perguruan Tinggi menyebar di seluruh wilayah Kabupaten Sumbawa

Jumlah desa yang terkena BENCANA ALAM tahun 2021



BANJIR 25 desa terbanyak di Empang



LONGSOR 2 desa terbanyak di Lunyuk & Moyo Hilir



GEMPA BUMI 20 desa terbanyak di Labangka & Empang

PENJELASAN TEKNIS**TECHNICAL NOTES**

- | | |
|--|---|
| <p>1. Tidak/belum pernah sekolah adalah mereka yang tidak pernah atau belum pernah terdaftar dan tidak pernah atau belum pernah aktif mengikuti pendidikan di suatu jenjang pendidikan formal. Termasuk juga yang tamat/belum tamat taman kanak-kanak tetapi tidak melanjutkan ke sekolah dasar.</p> | <p>1. <i>Not/never attending school is someone who has never attended or never been registered in a formal education, such as primary, secondary, and tertiary education. Those who just completed kindergarten are considered as never attended school.</i></p> |
| <p>2. Masih bersekolah adalah mereka yang terdaftar dan aktif mengikuti pendidikan formal dan nonformal (Paket A, B, atau C), baik pendidikan dasar, menengah maupun pendidikan tinggi. Bagi mahasiswa yang sedang cuti dianggap masih bersekolah.</p> | <p>2. <i>Attending school is someone who is currently attending primary, secondary, or tertiary education, including package A, package B, or package C. College student who postpones his/her study is considered as attending school.</i></p> |
| <p>3. Tidak bersekolah lagi adalah mereka yang pernah terdaftar dan aktif mengikuti pendidikan di suatu jenjang pendidikan formal dan nonformal (Paket A, B, atau C), tetapi pada saat pencacahan tidak lagi terdaftar dan tidak aktif mengikuti pendidikan.</p> | <p>3. <i>Not attending school anymore is someone who had enrolled and participated in formal and non-formal education in the past including package A, package B, or package C, but currently does not attend school.</i></p> |
| <p>4. Tamat sekolah adalah menyelesaikan pelajaran yang ditandai dengan lulus ujian akhir pada kelas atau tingkat terakhir suatu jenjang pendidikan di sekolah negeri maupun swasta dengan mendapatkan tanda tamat belajar/ijazah. Seseorang yang belum mengikuti pelajaran</p> | <p>4. <i>Completed particular level of education is someone who has completed particular level of education in private or public school and accepting graduation certificate. Someone who has never attended the highest grade but passed the final exam is considered as completed particular level of</i></p> |

pada kelas tertinggi tetapi telah mengikuti ujian akhir dan lulus dianggap tamat sekolah.

pada kelas tertinggi tetapi telah mengikuti ujian akhir dan lulus dianggap tamat sekolah.

5. Dapat membaca dan menulis artinya dapat membaca dan menulis kata-kata/kalimat sederhana dengan suatu aksara tertentu.
6. Jalur Pendidikan di Indonesia terdiri atas 1) pendidikan formal, 2) pendidikan nonformal, dan 3) pendidikan informal yang ketiganya dapat saling melengkapi dan memperkaya (Undang-Undang No. 20 Tahun 2014 tentang Sistem Pendidikan Nasional).
7. Jenjang Pendidikan Formal terdiri atas pendidikan dasar, pendidikan menengah, dan pendidikan tinggi. Jenis pendidikan yang diajarkan mencakup pendidikan umum, kejuruan, akademik, profesi, vokasi, keagamaan, dan khusus.
 - a. Pendidikan Dasar berbentuk Sekolah Dasar (SD) dan Madrasah Ibtidaiyah (MI) atau bentuk lain yang sederajat serta Sekolah Menengah Pertama (SMP) dan Madrasah Tsanawiyah (MTs), atau bentuk lain yang sederajat.

education.

5. *Able to read and write is the ability to read and write at least a simple sentence in any letter of alphabets.*
6. *The Education System in Indonesia consists of 1) a formal education, 2) non-formal education, and 3) informal education that all three can be complementary and enriching (Law No. 20 Year 2014 about The National Education System).*
7. *The Formal Education Level consists of primary education, secondary education, and high education. The kind of education that taught consists of general education, vocational, academic, professional, religious, and specific education.*
 - a. *The Primary Education consists of Elementary School and Islamic Elementary School or other equivalent forms and Junior High School and MTs, or other equivalent forms.*

- b. Pendidikan Menengah berbentuk Sekolah Menengah Atas (SMA), Madrasah Aliyah (MA), Sekolah Menengah Kejuruan (SMK), dan Madrasah Aliyah Kejuruan (MAK), atau bentuk lain yang sederajat. dan Madrasah Aliyah Kejuruan (MAK), atau bentuk lain yang sederajat.
- c. Pendidikan Tinggi merupakan jenjang pendidikan setelah pendidikan menengah yang mencakup program pendidikan diploma, sarjana, magister, spesialis, dan doktor yang diselenggarakan oleh perguruan tinggi. Perguruan tinggi dapat berbentuk akademi, politeknik, sekolah tinggi, institut, atau universitas.
8. Rumah Sakit adalah tempat pemeriksaan dan perawatan kesehatan, biasanya berada di bawah pengawasan dokter/tenaga medis, yang melayani penderita yang sakit untuk berobat rawat jalan atau rawat inap.
9. Rumah Sakit Bersalin adalah rumah sakit khusus untuk persalinan, dilengkapi pelayanan spesialis pemeriksaan kehamilan, persalinan, rawat inap dan rawat jalan ibu dan anak yang berada di bawah pengawasan dokter spesialis kandungan.
- b. *The Secondary Education consists of the senior high school, MA, Vocational School, and Vocational Madrasah Aliyah, or other equivalent forms.*
- c. *The High Education consists of the education level after the secondary education that consists of diplomas, bachelor, master, specialist, and doctoral degrees that are held by the college. The colleges can be academy, polytechnic, high school, institute, or university.*
8. *Hospital is a place for health check, usually controlled/supervised by doctors/medical personnel to serve the ill patients to get outpatient or inpatient treatment services.*
9. *Maternity Hospital is a specialized hospital for childbirth, has specialist inspection service to pregnancy, childbirth, hospitalization and outpatient for mothers and children that is under the supervision of an obstetrician.*

10. Rumah Bersalin adalah sarana pelayanan kesehatan dengan izin sebagai rumah bersalin, dilengkapi pelayanan pemeriksaan kehamilan, persalinan serta pemeriksaan ibu dan anak yang berada di bawah pengawasan bidan senior.
 11. Poliklinik adalah sarana kesehatan yang dipakai untuk pelayanan berobat jalan, biasanya berada di bawah pengawasan dokter/tenaga medis.
 12. Puskesmas (Pusat Kesehatan Masyarakat) adalah unit pelaksana teknis dinas kesehatan kabupaten/kota yang mempunyai fungsi utama sebagai penyelenggara pelayanan kesehatan tingkat pertama. Wilayah kerja puskesmas maksimal adalah satu kecamatan dan untuk dapat menjangkau wilayah kerjanya, puskesmas mempunyai jaringan pelayanan yang meliputi unit Puskesmas Pembantu (Pustu), unit Puskesmas Keliling (Puskel), dan unit bidan desa/komunitas (Peraturan Menteri Kesehatan RI No. 75 Tahun 2015 Tentang Pusat Kesehatan Masyarakat).
 13. Apotek adalah suatu tempat tertentu yang digunakan untuk melakukan pekerjaan kefarmasian, dan penyaluran/
10. *Maternity House is health care facility with a license as a maternity house, equipped with prenatal care, childbirth and examination of mothers and children which is under the supervision of a senior midwife.*
 11. *Polyclinic is a health facility in which to get outpatient services, usually under the control of doctor/medical personnel.*
 12. *Public Health Center is technical implementation unit of regency health department that have the primary function as a first-level health care providers. The working area standard of public health center is one district and to reach their working areas, public health centers have a service network covering subsidiary of public health center, mobile public health center units, and midwife units (Regulation of the Minister of Health of Indonesia Number 75 Year 2015 about Public Health Center).*
 13. *Pharmacy is a specific place that is used for pharmaceutical jobs, and distribution/sale of drugs/ pharmaceuticals and other medical supplies to people that are administered by trained pharmacist (Regulation of the Minister of Health of Indonesia Number 1332 Year 2002 about the Changes of Regulation of the Minister of Health of Indonesia Number 922/MENKES/PER/X/1993*

penjualan obat atau bahan farmasi dan perbekalan kesehatan lainnya kepada masyarakat yang dikelola oleh tenaga apoteker (Peraturan Menteri Kesehatan RI No. 1332 Tahun 2002 Tentang Perubahan Atas Peraturan Menteri Kesehatan RI No. 922/MENKES/PER/X/1993 Tentang Ketentuan dan Tata Cara Pemberian Izin Apotek).

14. Imunisasi adalah memasukkan kuman atau racun penyakit tertentu yang sudah dilemahkan (vaksin) ke dalam tubuh dengan cara disuntik atau diminum (diteteskan dalam mulut) dengan maksud agar terjadi kekebalan tubuh terhadap penyakit tersebut. Tentang Ketentuan dan Tata Cara Pemberian Izin Apotek).
15. Kasus kumulatif AIDS adalah kumulatif kasus AIDS sampai dengan referensi waktu tertentu.
16. BCG (Bacillus Calmette Guerin) merupakan vaksinasi untuk mencegah penyakit TBC, diberikan pada bayi baru lahir atau anak, dengan suntikan pada kulit pangkal lengan atas. Bekas suntikan kemudian akan membentuk tonjolan kecil jaringan parut pada kulit lengan atas. Suntikan BCG diberikan kepada anak sebanyak 1 kali.

about Pro-vision and Procedures for Administration of Licensed Pharmacies).
for Administration of Licensed Pharmacies).

14. *Immunization is putting enervated microbe of a certain disease into human body by injection or drinking (dropping into mouth) to make the body immune to that disease.*
15. *Cummulative AIDS case is cummulative AIDS cases with reference to a particular time.*
16. *BCG (Bacillus Calmette Guerin) is a vaccine to prevent TBC disease, given to newborns or children, by injection at the base of the skin of the upper arm. Injection site will form little bumps of scar tissue in the skin of the upper arm. BCG injections given to children 1 times.*

17. DPT (Difteri, Pertusis, Tetanus) merupakan vaksin untuk mencegah penyakit Difteri, Pertusis, dan Tetanus yang diberikan pada bayi berumur 3 bulan ke atas, dengan suntikan pada paha, diulang 1 bulan dan 2 bulan kemudian, sehingga suntikan imunisasi DPT lengkap pada balita berjumlah 3 kali (kadang-kadang selang waktu antar suntikan bisa lebih dari 1 bulan).
18. Peristiwa tindak pidana yang dilaporkan ialah setiap peristiwa yang diterima kepolisian dari laporan masyarakat, atau peristiwa dimana pelakunya tertangkap tangan oleh kepolisian.
19. Jumlah tindak pidana menggambarkan jumlah kasus tindak pidana yang terjadi pada kurun waktu tertentu.
20. Bencana Alam adalah peristiwa atau serangkaian peristiwa yang mengancam dan mengganggu kehidupan/penghidupan masyarakat yang disebabkan oleh faktor alam antara lain berupa gempa bumi, tsunami, gunung meletus, banjir, kekeringan, angin topan, dan tanah longsor sehingga mengakibatkan kerugian materi maupun non-materi.
17. *DPT (Diphtheria, Pertussis, Tetanus) is a vaccine to prevent the diphtheria, pertussis, and tetanus disease, given to infants aged 3 months and above, with a shot in the thigh, repeated one month and two months later, so that the complete DPT immunization shots at toddler totaling 3 times (sometimes the time interval between injections can be more than 1 month).*
18. *Reported crime incidence includes all criminal cases reported and received by police office, and all crimes caught by police.*
19. *Crime total refers to the number of criminal cases occurring during a given period.*
20. *Natural Disaster is an event or series of events that threaten and disrupt the lives and livelihoods caused by natural factors such as: earthquake, tsunami, volcanic eruption, flood, flash flood, drought, typhoon/cyclone, and landslide so it can lead to result in loss of material and non-material.*
21. *To measure poverty, BPS-Statistics Indonesia has used the concept of basic needs approach. Therefore, poverty is viewed as economic inability to fulfill food and non-food basic needs which are measured by consumption/expenditure. The method used is calculating*

21. Untuk mengukur kemiskinan, BPS menggunakan konsep kemampuan memenuhi kebutuhan dasar (basic needs approach). Dengan pendekatan ini, kemiskinan dipandang sebagai ketidakmampuan dari sisi ekonomi untuk memenuhi kebutuhan dasar makanan dan bukan makanan yang diukur dari sisi pengeluaran. Metode yang digunakan adalah menghitung Garis Kemiskinan (GK), yang terdiri dari dua komponen yaitu Garis Kemiskinan Makanan (GKM) dan Garis Kemiskinan Non-Makanan (GKNM). Penghitungan Garis Kemiskinan dilakukan secara terpisah untuk daerah perkotaan dan perdesaan. Kemiskinan dilakukan secara terpisah untuk daerah perkotaan dan perdesaan.
22. Penduduk miskin adalah penduduk yang memiliki rata-rata pengeluaran per kapita per bulan di bawah Garis Kemiskinan.
23. Garis Kemiskinan Makanan (GKM) merupakan nilai pengeluaran kebutuhan minimum makanan yang disetarakan dengan 2.100 kkalori per kapita per hari. Garis Kemiskinan Non-Makanan (GKNM) adalah kebutuhan minimum untuk perumahan, sandang, pendidikan, kesehatan, dan kebutuhan dasar lainnya.
- poverty line, which consists of two components that are Food Poverty Line (FPL) and Non-Food Poverty Line (NFPL). The poverty line was calculated separately for urban and rural areas.*
22. *A person whose expenditure per capita per month is below the poverty line is considered to be poor.*
23. *The Food Poverty Line refers to the daily minimum requirement of 2,100 kcal per capita per day. The Non-Food Poverty Line refers to the minimum requirement for household necessities for clothing, education, health, and other basic individual needs.*

ULASAN**DESCRIPTION****Pendidikan**

Fasilitas pendidikan di Kabupaten Sumbawa tersebar di seluruh kecamatan, dimana pada tahun 2022 jumlah Sekolah Dasar adalah 588, Sekolah Menengah Pertama (SMP) naik dari tahun sebelumnya menjadi 110, Sekolah Menengah Atas (SMA) adalah 27, Sekolah Menengah Kejuruan (SMK) berkurang dari tahun sebelumnya menjadi 20 sekolah.

Kesehatan

Fasilitas kesehatan di Kabupaten Sumbawa terus ditingkatkan, dimana tahun 2022 jumlah rumah sakit sama dengan tahun sebelumnya yaitu 3 unit, klinik pertama bertambah menjadi 8 unit, dan puskesmas yang tersebar di seluruh kecamatan sejumlah 26 unit.

Education

Education facilities in Sumbawa Regency is spread in the 24 subdistricts in Sumbawa Regency, in the year of 2022, the number of Elementary School is 588 units, Junior High School increase from the previous year at 110 units, Senior High School decrease from the previous year at 27 units.

Health

Health facilities in Sumbawa Regency is increased, in the year of 2022 the number of hospital is 3 units, polyclinic 8 units, and puskesmas 26 units,

Gambar 4.1 **Persentase Penduduk Miskin (%), 2015-2022**
Figures **Percentage of Poor People (%), 2015-2022**



Sumber/Source : Badan Pusat Statistik

4.1 PENDIDIKAN EDUCATION

**Tabel
Table** 4.1.1

Jumlah Sekolah, Guru, dan Murid Taman Kanak-Kanak (TK) di Bawah Kementerian Pendidikan, Kebudayaan, Riset, dan Teknologi Menurut Kecamatan di Kabupaten Sumbawa, 2021/2022 dan 2022/2023
Number of Schools, Teachers, and Pupils in Kindergarten Under The Ministry of Education, Culture, Research, and Technology by Subdistrict in Sumbawa Regency, 2021/2022 and 2022/2023

Kecamatan Subdistrict	Sekolah/Schools					
	Negeri/Public		Swasta/Private		Jumlah/Total	
	2021/2022	2022/2023	2021/2022	2022/2023	2021/2022	2022/2023
(1)	(2)	(3)	(4)	(5)	(6)	(7)
Lunyuk	-	1	14	13	14	14
Orong Telu	-	-	-	13	-	13
Alas	1	1	10	29	11	30
Alas Barat	-	-	13	29	13	29
Buer	-	-	9	18	9	17
Utan	1	1	7	41	8	42
Rhee	-	-	4	11	4	11
Batulanteh	-	-	5	22	5	22
Sumbawa	1	2	23	49	24	51
Labuhan Badas	-	-	7	30	7	30
Unter lwes	-	-	4	20	4	20
Moyohilir	-	-	18	42	18	42
Moyo Utara	-	-	7	22	7	22
Moyo Hulu	-	-	15	31	15	31
Ropang	-	-	-	7	-	7
Lenangguar	-	-	1	12	1	12
Lantung	-	-	1	5	1	5
Lape	-	1	11	25	11	26
Lopok	-	-	12	30	12	30
Plampang	1	2	9	35	10	37
Labangka	-	-	1	15	1	15
Maronge	-	-	5	14	5	14
Empang	2	2	10	37	12	39
Tarano	-	1	8	27	8	28
Sumbawa	6	12	194	577	200	588

Lanjutan Tabel/Continued Table 4.1.1

Kecamatan Subdistrict	Guru ¹ /Teachers ¹					
	Negeri/Public		Swasta/Private		Jumlah/Total	
	2021/2022	2022/2023	2021/2022	2022/2023	2021/2022	2022/2023
(1)	(8)	(9)	(10)	(11)	(12)	(13)
Lunyuk	-	5	43	60	43	65
Orong Telu	-	-	-	27	-	27
Alas	9	8	52	91	61	99
Alas Barat	-	-	51	71	51	71
Buer	-	-	35	38	35	38
Utan	10	9	26	84	36	93
Rhee	-	-	12	20	12	20
Batulanteh	-	-	16	56	16	56
Sumbawa	10	10	106	149	116	159
Labuhan Badas	-	-	31	88	31	88
Unter lwes	-	-	15	58	15	58
Moyohilir	-	-	59	97	59	97
Moyo Utara	-	-	26	57	26	57
Moyo Hulu	-	-	44	64	44	64
Ropang	-	-	-	21	-	21
Lenangguar	-	-	5	27	5	27
Lantung	-	-	3	15	3	15
Lape	-	3	38	59	38	62
Lopok	-	-	37	67	37	67
Plampang	6	10	29	74	35	84
Labangka	-	-	5	44	5	44
Maronge	-	-	17	30	17	30
Empang	18	17	48	123	66	140
Tarano	-	8	36	95	36	103
Sumbawa	53	70	734	1 515	787	1 585

Lanjutan Tabel/*Continued Table 4.1.1*

Kecamatan Subdistrict	Murid/Pupils					
	Negeri/Public		Swasta/Private		Jumlah/Total	
	2021/2022	2022/2023	2021/2022	2022/2023	2021/2022	2022/2023
(1)	(14)	(15)	(16)	(17)	(18)	(19)
Lunyuk	-	48	515	939	515	985
Orong Telu	-	-	-	263	-	263
Alas	62	72	651	1 223	713	1 295
Alas Barat	-	-	562	1 073	562	1 073
Buer	-	-	525	857	525	857
Utan	60	68	325	1 639	385	1 707
Rhee	-	-	168	384	168	384
Batulanteh	-	-	109	634	109	634
Sumbawa	96	194	957	2 034	1 053	2 228
Labuhan Badas	-	-	311	1 319	311	1 319
Unter Iwes	-	-	161	873	161	873
Moyohilir	-	-	530	1 239	530	1 239
Moyo Utara	-	-	215	665	215	665
Moyo Hulu	-	-	465	1 037	465	1 037
Ropang	-	-	-	219	-	219
Lenangguar	-	-	44	413	44	413
Lantung	-	-	37	184	37	184
Lape	-	30	332	856	332	886
Lopok	-	-	289	830	289	830
Plampang	43	109	317	1 295	360	1 404
Labangka	-	-	40	805	40	805
Maronge	-	-	168	596	168	596
Empang	141	153	427	1 500	568	1 653
Tarano	-	61	373	1 039	373	1 097
Sumbawa	402	733	7 521	21 913	7 923	22 646

Catatan/Note: ¹ Jumlah guru termasuk kepala sekolah dan guru/*The total of teachers including headmaster and teacher*
 Sumber/Source: Kementerian Pendidikan, Kebudayaan, Riset, dan Teknologi, Data Semester Ganjil/*Ministry of Education, Culture, Research, and Technology, Odd semester report data*

Tabel
Table 4.1.2

Jumlah Sekolah, Guru, dan Murid Raudatul Athfal (RA) di Bawah Kementerian Agama Menurut Kecamatan di Kabupaten Sumbawa, 2021/2022 dan 2022/2023
Number of Schools, Teachers, and Pupils in Raudatul Athfal (RA) Under The Ministry of Religious Affairs by Subdistrict in Sumbawa Regency, 2021/2022 and 2022/2023

Kecamatan Subdistrict	Sekolah/Schools		Guru/Teachers		Murid/Pupils	
	2021/2022	2022/2023	2021/2022	2022/2023	2021/2022	2022/2023
(1)	(2)	(3)	(4)	(5)	(6)	(7)
Lunyuk	2	2	5	5	35	29
Orong Telu	-	-	-	-	-	-
Alas	-	-	-	-	-	-
Alas Barat	1	1	1	3	27	36
Buer	1	1	2	2	28	32
Utan	1	1	4	4	12	23
Rhee	-	-	-	-	-	-
Batulanteh	3	4	9	15	71	93
Sumbawa	5	5	47	45	387	428
Labuhan Badas	4	4	20	19	115	131
Unter Iwes	3	3	15	15	81	93
Moyohilir	4	4	16	14	149	140
Moyo Utara	-	-	-	-	-	-
Moyo Hulu	1	1	2	2	34	27
Ropang	-	-	-	-	-	-
Lenangguar	1	2	4	8	8	41
Lantung	-	-	-	-	-	-
Lape	3	3	12	11	104	97
Lopok	1	1	4	4	46	52
Plampang	3	3	8	7	65	58
Labangka	-	-	-	-	-	-
Maronge	-	-	-	-	-	-
Empang	1	1	3	3	30	23
Tarano	-	-	-	-	-	-
Sumbawa	34	36	152	157	1 192	1 303

Catatan/Note: Seluruh Raudatul Athfal (RA) berstatus swasta/All Raudatul Athfal (RA) are private

Sumber/Source: Kementerian Agama, EMIS, Data Semester Ganjil/Ministry of Religious Affairs, EMIS, Odd semester report data

Tabel 4.1.3
Table

Jumlah Sekolah, Guru, dan Murid Sekolah Dasar (SD) di Bawah Kementerian Pendidikan, Kebudayaan, Riset, dan Teknologi Menurut Kecamatan di Kabupaten Sumbawa, 2021/2022 dan 2022/2023
Number of Schools, Teachers, and Pupils in Elementary Schools Under The Ministry of Education, Culture, Research, and Technology by Subdistrict in Sumbawa Regency, 2021/2022 and 2022/2023

Kecamatan Subdistrict	Sekolah/Schools					
	Negeri/Public		Swasta/Private		Jumlah/Total	
	2021/2022	2022/2023	2021/2022	2022/2023	2021/2022	2022/2023
(1)	(2)	(3)	(4)	(5)	(6)	(7)
Lunyuk	16	16	1	1	17	17
Orong Telu	11	11	-	-	11	11
Alas	18	18	-	-	18	18
Alas Barat	17	17	1	1	18	18
Buer	10	10	-	-	10	10
Utan	22	22	-	-	22	22
Rhee	7	7	-	-	7	7
Batulanteh	21	21	-	-	21	21
Sumbawa	22	22	5	5	27	27
Labuhan Badas	23	23	1	1	24	24
Unter Iwes	18	18	2	2	20	20
Moyohilir	22	22	-	-	22	22
Moyo Utara	12	12	-	-	12	12
Moyo Hulu	21	21	-	-	21	21
Ropang	7	7	-	-	7	7
Lenangguar	10	10	-	-	10	10
Lantung	3	3	-	-	3	3
Lape	14	14	-	-	14	14
Lopok	17	17	-	-	17	17
Plampang	26	26	-	-	26	26
Labangka	5	5	-	-	5	5
Maronge	6	6	-	-	6	6
Empang	17	17	-	-	17	17
Tarano	17	17	-	-	17	17
Sumbawa	362	362	10	10	372	372

Lanjutan Tabel/Continued Table 4.1.3

Kecamatan Subdistrict	Guru/Teacher					
	Negeri/Public		Swasta/Private		Jumlah/Total	
	2021/2022	2022/2023	2021/2022	2022/2023	2021/2022	2022/2023
(1)	(8)	(9)	(10)	(11)	(12)	(13)
Lunyuk	160	144	9	7	169	151
Orong Telu	82	66	-	10	82	76
Alas	205	172	-	-	205	172
Alas Barat	232	218	4	8	236	226
Buer	104	95	-	-	104	95
Utari	220	199	-	-	220	199
Rhee	61	54	-	-	61	54
Batulanteh	183	167	-	-	183	167
Sumbawa	299	279	75	71	374	350
Labuhan Badas	234	217	54	50	288	267
Unter Iwes	171	157	35	30	206	187
Moyohilir	228	202	-	-	228	202
Moyo Utara	126	115	-	-	126	115
Moyo Hulu	205	176	-	-	205	176
Ropang	57	51	-	-	57	51
Lenangguar	73	68	-	-	73	68
Lantung	25	23	-	-	25	23
Lape	152	147	-	-	152	147
Lopok	169	154	-	-	169	154
Plampang	257	232	-	-	257	232
Labangka	67	62	-	-	67	62
Maronge	63	57	-	-	63	57
Empang	218	198	-	-	218	198
Tarano	164	157	-	-	164	157
Sumbawa	3 755	3 410	177	176	3 932	3 586

Lanjutan Tabel/Continued Table 4.1.3

Kecamatan Subdistrict	Murid/Pupils					
	Negeri/Public		Swasta/Private		Jumlah/Total	
	2021/2022	2022/2023	2021/2022	2022/2023	2021/2022	2022/2023
(1)	(14)	(15)	(16)	(17)	(18)	(19)
Lunyuk	1 851	1 943	243	236	2 094	2 179
Orong Telu	475	1 049	-	-	475	1 049
Alas	3 456	3 607	-	-	3 456	3 607
Alas Barat	2 596	2 586	24	85	2 620	2 671
Buer	1 675	1 574	-	-	1 675	1 574
Utani	3 888	3 615	-	-	3 888	3 615
Rhee	949	1 268	-	-	949	1 268
Batulanteh	1 008	1 426	-	-	1 008	1 426
Sumbawa	4 982	4 609	799	716	5 781	5 325
Labuhan Badas	3 020	3 378	740	567	3 760	3 945
Unter Iwes	1 865	1 703	506	471	2 371	2 174
Moyohilir	2 379	2 409	-	-	2 379	2 409
Moyo Utara	1 087	1 641	-	-	1 087	1 641
Moyo Hulu	2 202	2 475	-	-	2 202	2 475
Ropang	487	749	-	-	487	749
Lenangguar	894	1 001	-	-	894	1 001
Lantung	379	410	-	-	379	410
Lape	1 955	1 835	-	-	1 955	1 835
Lopok	2 033	2 103	-	-	2 033	2 103
Plampang	3 376	3 204	-	-	3 376	3 204
Labangka	1 435	1 251	-	-	1 435	1 251
Maronge	1 174	1 061	-	-	1 174	1 061
Empang	2 195	2 385	-	-	2 195	2 385
Tarano	1 722	1 533	-	-	1 722	1 533
Sumbawa	47 083	48 815	2 312	2 075	49 395	50 890

Catatan/Note: ¹ Jumlah guru termasuk kepala sekolah dan guru/The total of teachers including headmaster and teacher
 Sumber/Source: Kementerian Pendidikan, Kebudayaan, Riset, dan Teknologi, data semester ganjil/Ministry of Education, Culture, Research, and Technology, odd semester report data

Tabel 4.1.4 Jumlah Sekolah, Guru, dan Murid Madrasah Ibtidaiyah (MI) di Bawah Kementerian Agama Menurut Kecamatan di Kabupaten Sumbawa, 2021/2022 dan 2022/2023
Number of Schools, Teachers, and Pupils in Madrasah Ibtidaiyah (MI) Under The Ministry of Religious Affairs by Subdistrict in Sumbawa Regency, 2021/2022 and 2022/2023

Kecamatan Subdistrict	Sekolah/Schools					
	Negeri/Public		Swasta/Private		Jumlah/Total	
	2021/2022	2022/2023	2021/2022	2022/2023	2021/2022	2022/2023
(1)	(2)	(3)	(4)	(5)	(6)	(7)
Lunyuk	-	-	5	5	5	5
Orong Telu	-	-	-	-	-	-
Alas	-	-	1	1	1	1
Alas Barat	-	-	-	-	-	-
Buer	-	-	1	1	1	1
Utan	-	-	2	2	2	2
Rhee	-	-	-	-	-	-
Batulanteh	-	-	-	-	-	-
Sumbawa	-	-	2	2	2	2
Labuhan Badas	-	-	2	2	2	2
Unter lwes	-	-	-	-	-	-
Moyohilir	1	1	3	3	4	4
Moyo Utara	-	-	-	-	-	-
Moyo Hulu	1	1	1	1	2	2
Ropang	-	-	-	-	-	-
Lenangguar	-	-	-	-	-	-
Lantung	-	-	-	-	-	-
Lape	-	-	1	1	1	1
Lopok	-	-	1	1	1	1
Plampang	1	1	-	-	1	1
Labangka	-	-	2	2	2	2
Maronge	-	-	-	-	-	-
Empang	1	1	1	1	2	2
Tarano	-	-	3	3	3	3
Sumbawa	4	4	25	25	29	29

Lanjutan Tabel/Continued Table 4.1.4

Kecamatan Subdistrict	Guru/Teacher					
	Negeri/Public		Swasta/Private		Jumlah/Total	
	2021/2022	2022/2023	2021/2022	2022/2023	2021/2022	2022/2023
(1)	(8)	(9)	(10)	(11)	(12)	(13)
Lunyuk	-	-	48	56	48	56
Orong Telu	-	-	-	-	-	-
Alas	-	-	15	16	15	16
Alas Barat	-	-	-	-	-	-
Buer	-	-	9	13	9	13
Utan	-	-	20	20	20	20
Rhee	-	-	-	-	-	-
Batulanteh	-	-	-	-	-	-
Sumbawa	-	-	25	37	25	37
Labuhan Badas	-	-	28	31	28	31
Unter lwes	-	-	-	-	-	-
Moyohilir	17	18	38	40	55	58
Moyo Utara	-	-	-	-	-	-
Moyo Hulu	12	7	10	10	22	17
Ropang	-	-	-	-	-	-
Lenangguar	-	-	-	-	-	-
Lantung	-	-	-	-	-	-
Lape	-	-	15	15	15	15
Lopok	-	-	5	5	5	5
Plampang	25	23	-	-	25	23
Labangka	-	-	22	22	22	22
Maronge	-	-	-	-	-	-
Empang	21	21	11	14	32	35
Tarano	-	-	34	33	34	33
Sumbawa	75	69	280	312	355	381

Lanjutan Tabel/Continued Table 4.1.4

Kecamatan Subdistrict	Murid/Pupils					
	Negeri/Public		Swasta/Private		Jumlah/Total	
	2021/2022	2022/2023	2021/2022	2022/2023	2021/2022	2022/2023
(1)	(14)	(15)	(16)	(17)	(18)	(19)
Lunyuk	-	-	414	371	414	371
Orong Telu	-	-	-	-	-	-
Alas	-	-	189	201	189	201
Alas Barat	-	-	-	-	-	-
Buer	-	-	162	163	162	163
Utan	-	-	186	198	186	198
Rhee	-	-	-	-	-	-
Batulanteh	-	-	-	-	-	-
Sumbawa	-	-	470	486	470	486
Labuhan Badas	-	-	378	378	378	378
Unter lwes	-	-	-	-	-	-
Moyohilir	111	114	316	295	427	409
Moyo Utara	-	-	-	-	-	-
Moyo Hulu	78	71	80	78	158	149
Ropang	-	-	-	-	-	-
Lenangguar	-	-	-	-	-	-
Lantung	-	-	-	-	-	-
Lape	-	-	163	164	163	164
Lopok	-	-	16	22	16	22
Plampang	290	320	-	-	290	320
Labangka	-	-	247	257	247	257
Maronge	-	-	-	-	-	-
Empang	291	330	108	110	399	440
Tarano	-	-	346	364	346	364
Sumbawa	770	835	3 075	3 087	3 845	3 922

Catatan/Note:

Sumber/Source: Kementerian Agama, EMIS, Data Semester Ganjil/Ministry of Religious Affairs, EMIS, Odd semester report data

Tabel
Table 4.1.5

Jumlah Sekolah, Guru, dan Murid Sekolah Menengah Pertama (SMP) di Bawah Kementerian Pendidikan, Kebudayaan, Riset, dan Teknologi Menurut Kecamatan di Kabupaten Sumbawa, 2021/2022 dan 2022/2023
Number of Schools, Teachers, and Pupils in Junior High Schools Under The Ministry of Education, Culture, Research, and Technology by Subdistrict in Sumbawa Regency, 2021/2022 and 2022/2023

Kecamatan Subdistrict	Sekolah/Schools					
	Negeri/Public		Swasta/Private		Jumlah/Total	
	2021/2022	2022/2023	2021/2022	2022/2023	2021/2022	2022/2023
(1)	(2)	(3)	(4)	(5)	(6)	(7)
Lunyuk	5	5	1	1	6	6
Orong Telu	3	3	-	-	3	3
Alas	5	5	-	-	5	5
Alas Barat	3	3	2	3	5	6
Buer	2	2	-	-	2	2
Utan	3	3	3	3	6	6
Rhee	2	2	-	-	2	2
Batulanteh	5	5	-	-	5	5
Sumbawa	5	5	4	4	9	9
Labuhan Badas	7	7	1	1	8	8
Unter lwes	5	5	-	-	5	5
Moyohilir	5	5	-	-	5	5
Moyo Utara	2	2	-	-	2	2
Moyo Hulu	6	6	1	1	7	7
Ropang	3	3	-	-	3	3
Lenangguar	4	4	1	1	5	5
Lantung	1	1	-	-	1	1
Lape	3	3	-	-	3	3
Lopok	4	4	-	-	4	4
Plampang	8	8	1	1	9	9
Labangka	1	1	-	1	1	2
Maronge	3	3	1	1	4	4
Empang	3	3	-	-	3	3
Tarano	5	5	-	-	5	5
Sumbawa	93	93	15	17	108	110

Lanjutan Tabel/Continued Table 4.1.5

Kecamatan Subdistrict	Guru/Teacher					
	Negeri/Public		Swasta/Private		Jumlah/Total	
	2021/2022	2022/2023	2021/2022	2022/2023	2021/2022	2022/2023
(1)	(8)	(9)	(10)	(11)	(12)	(13)
Lunyuk	66	70	13	15	79	85
Orong Telu	34	34	-	-	34	34
Alas	97	94	-	-	97	94
Alas Barat	72	74	25	28	97	102
Buer	39	35	-	-	39	35
Utan	69	81	32	33	101	114
Rhee	33	37	-	-	33	37
Batulanteh	50	63	-	-	50	63
Sumbawa	141	142	31	35	172	177
Labuhan Badas	109	123	28	33	137	156
Unter Iwes	87	88	-	-	87	88
Moyohilir	90	94	-	-	90	94
Moyo Utara	38	42	-	-	38	42
Moyo Hulu	72	73	1	8	73	81
Ropang	26	27	-	-	26	27
Lenangguar	33	40	22	28	55	68
Lantung	11	9	-	-	11	9
Lape	61	62	-	-	61	62
Lopok	76	79	-	-	76	79
Plampang	129	130	10	10	139	140
Labangka	25	24	-	-	25	24
Maronge	48	49	11	18	59	67
Empang	81	81	-	-	81	81
Tarano	69	65	-	-	69	65
Sumbawa	1 556	1 616	173	208	1 729	1 824

Lanjutan Tabel/*Continued Table* 4.1.5

Kecamatan Subdistrict	Murid/Pupils					
	Negeri/Public		Swasta/Private		Jumlah/Total	
	2021/2022	2022/2023	2021/2022	2022/2023	2021/2022	2022/2023
(1)	(14)	(15)	(16)	(17)	(18)	(19)
Lunyuk	610	707	247	263	857	970
Orong Telu	154	191	-	-	154	191
Alas	1 109	2 166	-	-	1 109	2 166
Alas Barat	762	797	271	1 232	1 033	2 029
Buer	517	578	-	-	517	578
Utan	1 080	988	318	370	1 398	1 358
Rhee	350	315	-	-	350	315
Batulanteh	321	844	-	-	321	844
Sumbawa	2 031	2 111	451	605	2 482	2 716
Labuhan Badas	1 498	1 530	419	385	1 917	1 915
Unter lwes	845	882	-	-	845	882
Moyohilir	679	700	-	-	679	700
Moyo Utara	337	405	-	-	337	405
Moyo Hulu	643	703	39	69	682	772
Ropang	156	235	-	0	156	235
Lenangguar	326	318	151	135	477	453
Lantung	108	87	-	-	108	87
Lape	880	897	-	-	880	897
Lopok	908	923	-	-	908	923
Plampang	1 088	1 043	41	71	1 129	1 114
Labangka	324	307	-	114	324	421
Maronge	421	444	133	64	554	508
Empang	762	568	-	-	762	568
Tarano	510	494	-	-	510	494
Sumbawa	16 419	18 233	2 070	3 308	18 489	21 541

Catatan/Note: ¹ Jumlah guru termasuk kepala sekolah dan guru/*The total of teachers including headmaster and teacher*
 Sumber/Source: Kementerian Pendidikan, Kebudayaan, Riset, dan Teknologi, data semester ganjil/*Ministry of Education, Culture, Research, and Technology, Basic Education Data System, odd semester report data*

Tabel
Table 4.1.6

Jumlah Sekolah, Guru, dan Murid Madrasah Tsanawiyah (MTs) di Bawah Kementerian Agama Menurut Kecamatan di Kabupaten Sumbawa, 2021/2022 dan 2022/2023
Number of Schools, Teachers, and Pupils in Madrasah Tsanawiyah (MTs) Under The Ministry of Religious Affairs by Subdistrict in Sumbawa Regency, 2021/2022 and 2022/2023

Kecamatan Subdistrict	Sekolah/Schools					
	Negeri/Public		Swasta/Private		Jumlah/Total	
	2021/2022	2022/2023	2021/2022	2022/2023	2021/2022	2022/2023
(1)	(2)	(3)	(4)	(5)	(6)	(7)
Lunyuk	-	-	2	3	2	3
Orong Telu	-	-	1	1	1	1
Alas	1	1	1	1	2	2
Alas Barat	-	-	-	-	-	-
Buer	-	-	1	1	1	1
Utan	-	-	1	1	1	1
Rhee	-	-	-	-	-	-
Batulanteh	-	-	2	2	2	2
Sumbawa	1	1	-	-	1	1
Labuhan Badas	-	-	2	2	2	2
Unter Iwes	-	-	2	2	2	2
Moyohilir	-	-	4	4	4	4
Moyo Utara	-	-	1	1	1	1
Moyo Hulu	-	-	2	2	2	2
Ropang	-	-	-	-	-	-
Lenangguar	-	-	-	-	-	-
Lantung	-	-	-	-	-	-
Lape	-	-	1	1	1	1
Lopok	-	-	-	-	-	-
Plampang	1	1	2	2	3	3
Labangka	-	-	3	3	3	3
Maronge	-	-	-	-	-	-
Empang	1	1	1	1	2	2
Tarano	-	-	1	1	1	1
Sumbawa	4	4	27	28	31	32

Lanjutan Tabel/Continued Table 4.1.6

Kecamatan Subdistrict	Guru/Teacher					
	Negeri/Public		Swasta/Private		Jumlah/Total	
	2021/2022	2022/2023	2021/2022	2022/2023	2021/2022	2022/2023
(1)	(8)	(9)	(10)	(11)	(12)	(13)
Lunyuk	-	-	27	47	27	47
Orong Telu	-	-	11	9	11	9
Alas	61	62	14	13	75	75
Alas Barat	-	-	-	-	-	-
Buer	-	-	7	12	7	12
Utan	-	-	25	29	25	29
Rhee	-	-	-	-	-	-
Batulanteh	-	-	27	28	27	28
Sumbawa	53	61	-	-	53	61
Labuhan Badas	-	-	32	34	32	34
Unter Iwes	-	-	21	22	21	22
Moyohilir	-	-	43	49	43	49
Moyo Utara	-	-	13	13	13	13
Moyo Hulu	-	-	43	46	43	46
Ropang	-	-	-	-	-	-
Lenangguar	-	-	-	-	-	-
Lantung	-	-	-	-	-	-
Lape	-	-	15	13	15	13
Lopok	-	-	-	-	-	-
Plampang	20	28	27	25	47	53
Labangka	-	-	43	40	43	40
Maronge	-	-	-	-	-	-
Empang	57	62	12	13	69	75
Tarano	-	-	21	24	21	24
Sumbawa	191	213	381	417	572	630

Lanjutan Tabel/Continued Table 4.1.6

Kecamatan Subdistrict	Murid/Pupils					
	Negeri/Public		Swasta/Private		Jumlah/Total	
	2021/2022	2022/2023	2021/2022	2022/2023	2021/2022	2022/2023
(1)	(14)	(15)	(16)	(17)	(18)	(19)
Lunyuk	-	-	233	255	233	255
Orong Telu	-	-	26	22	26	22
Alas	560	569	65	78	625	647
Alas Barat	-	-	-	-	-	-
Buer	-	-	57	99	57	99
Utari	-	-	307	300	307	300
Rhee	-	-	-	-	-	-
Batulanteh	-	-	93	79	93	79
Sumbawa	574	554	-	-	574	554
Labuhan Badas	-	-	318	316	318	316
Unter Iwes	-	-	255	261	255	261
Moyohilir	-	-	505	429	505	429
Moyo Utara	-	-	-	116	-	116
Moyo Hulu	-	-	325	352	325	352
Ropang	-	-	-	-	-	-
Lenangguar	-	-	-	-	-	-
Lantung	-	-	-	-	-	-
Lape	-	-	62	53	62	53
Lopak	-	-	-	-	-	-
Plampang	193	277	138	124	331	401
Labangka	-	-	212	189	212	189
Maronge	-	-	-	-	-	-
Empang	532	546	97	99	629	645
Tarano	-	-	110	112	110	112
Sumbawa	1 859	1 946	2 803	2 884	4 662	4 830

27Sumber/Source: Kementerian Agama, EMIS, Data Semester Ganjil/Ministry of Religious Affairs, EMIS, Odd semester report data

Tabel 4.1.7
Table

Jumlah Sekolah, Guru, dan Murid Sekolah Menengah Atas (SMA) di Bawah Kementerian Pendidikan, Kebudayaan, Riset, dan Teknologi Menurut Kecamatan di Kabupaten Sumbawa, 2021/2022 dan 2022/2023
Number of Schools, Teachers, and Pupils in Senior High School Under The Ministry of Education, Culture, Research, and Technology by Subdistrict in Sumbawa Regency, 2021/2022 and 2022/2023

Kecamatan Subdistrict	Sekolah/Schools					
	Negeri/Public		Swasta/Private		Jumlah/Total	
	2021/2022	2022/2023	2021/2022	2022/2023	2021/2022	2022/2023
(1)	(2)	(3)	(4)	(5)	(6)	(7)
Lunyuk	1	1	1	1	2	2
Orong Telu	1	1	-	-	1	1
Alas	1	1	1	1	2	2
Alas Barat	1	1	-	-	1	1
Buer	-	-	-	-	-	-
Utan	1	1	1	1	2	2
Rhee	1	1	-	-	1	1
Batulanteh	-	-	2	2	2	2
Sumbawa	4	4	3	3	7	7
Labuhan Badas	-	-	1	1	1	1
Unter Iwes	-	-	-	-	-	-
Moyohilir	-	-	-	-	-	-
Moyo Utara	1	1	-	-	1	1
Moyo Hulu	1	1	-	-	1	1
Ropang	1	1	-	-	1	1
Lenangguar	-	-	1	1	1	1
Lantung	-	-	-	-	-	-
Lape	1	1	-	-	1	1
Lopok	-	-	-	-	-	-
Plampang	1	1	-	-	1	1
Labangka	1	-	-	-	1	-
Maronge	1	1	-	-	1	1
Empang	1	1	-	-	1	1
Tarano	-	-	-	-	-	-
Sumbawa	18	17	10	10	28	27

Lanjutan Tabel/*Continued Table 4.1.7*

Kecamatan Subdistrict	Guru/Teacher					
	Negeri/Public		Swasta/Private		Jumlah/Total	
	2021/2022	2022/2023	2021/2022	2022/2023	2021/2022	2022/2023
(1)	(8)	(9)	(10)	(11)	(12)	(13)
Lunyuk	25	29	6	8	31	37
Orong Telu	14	15	-	-	14	15
Alas	47	53	11	6	58	59
Alas Barat	34	40	-	-	34	40
Buer	-	-	-	-	-	-
Utan	43	46	4	4	47	50
Rhee	29	29	-	-	29	29
Batulanteh	-	-	19	23	19	23
Sumbawa	180	188	21	24	201	212
Labuhan Badas	-	-	14	13	14	13
Unter Iwes	-	-	-	-	-	-
Moyohilir	-	-	-	-	-	-
Moyo Utara	27	28	-	-	27	28
Moyo Hulu	24	25	-	-	24	25
Ropang	12	18	-	-	12	18
Lenangguar	-	-	18	11	18	11
Lantung	-	-	-	-	-	-
Lape	60	51	-	-	60	51
Lopok	-	-	-	-	-	-
Plampang	47	48	-	-	47	48
Labangka	7	-	-	-	7	-
Maronge	21	23	-	-	21	23
Empang	54	54	-	-	54	54
Tarano	-	-	-	-	-	-
Sumbawa	624	647	93	89	717	736

Lanjutan Tabel/*Continued Table 4.1.7*

Kecamatan Subdistrict	Murid/Pupils					
	Negeri/Public		Swasta/Private		Jumlah/Total	
	2021/2022	2022/2023	2021/2022	2022/2023	2021/2022	2022/2023
(1)	(14)	(15)	(16)	(17)	(18)	(19)
Lunyak	469	441	90	93	559	534
Orong Telu	146	137	-	-	146	137
Alas	873	931	118	52	991	983
Alas Barat	697	695	-	-	697	695
Buer	-	-	-	-	-	-
Utan	572	584	18	32	590	616
Rhee	248	233	-	-	248	233
Batulanteh	-	-	171	119	171	119
Sumbawa	3 692	2 991	268	314	3 960	3 305
Labuhan Badas	-	-	100	101	100	101
Unter lwes	-	-	-	-	-	-
Moyohilir	-	-	-	-	-	-
Moyo Utara	340	325	-	-	340	325
Moyo Hulu	355	351	-	-	355	351
Ropang	25	20	-	-	25	20
Lenangguar	-	-	103	104	103	104
Lantung	-	-	-	-	-	-
Lape	775	828	-	-	775	828
Lopok	-	-	-	-	-	-
Plampang	699	708	-	-	699	708
Labangka	82	-	-	-	82	-
Maronge	191	209	-	-	191	209
Empang	840	929	-	-	840	929
Tarano	-	-	-	-	-	-
Sumbawa	10 004	9 382	868	815	10 872	10 197

Sumber/Source: Kementerian Pendidikan, Kebudayaan, Riset, dan Teknologi, data semester ganjil/Ministry of Education, Culture, Research, and Technology, Basic Education Data System, odd semester report data

Tabel
Table 4.1.8

Jumlah Sekolah, Guru, dan Murid Sekolah Menengah Kejuruan (SMK) di Bawah Kementerian Pendidikan, Kebudayaan, Riset, dan Teknologi Menurut Kecamatan di Kabupaten Sumbawa, 2021/2022 dan 2022/2023
Number of Schools, Teachers, and Pupils in Vocational High Schools Under The Ministry of Education, Culture, Research, and Technology by Subdistrict in Sumbawa Regency, 2021/2022 and 2022/2023

Kecamatan Subdistrict	Sekolah/Schools					
	Negeri/Public		Swasta/Private		Jumlah/Total	
	2021/2022	2022/2023	2021/2022	2022/2023	2021/2022	2022/2023
(1)	(2)	(3)	(4)	(5)	(6)	(7)
Lunyuk	1	1	-	-	1	1
Orong Telu	-	-	-	-	-	-
Alas	1	1	-	-	1	1
Alas Barat	-	-	1	1	1	1
Buer	1	1	-	-	1	1
Utan	-	-	-	1	-	1
Rhee	-	-	-	-	-	-
Batulanteh	-	-	-	-	-	-
Sumbawa	1	1	2	3	3	4
Labuhan Badas	1	1	-	-	1	1
Unter Iwes	2	2	1	1	3	3
Moyohilir	-	-	1	1	1	1
Moyo Utara	-	-	-	-	-	-
Moyo Hulu	-	-	1	1	1	1
Ropang	-	-	-	-	-	-
Lenangguar	1	1	-	-	1	1
Lantung	-	-	-	-	-	-
Lape	-	-	-	-	-	-
Lopok	1	1	-	-	1	1
Plampang	1	1	-	-	1	1
Labangka	1	1	-	-	1	1
Maronge	-	-	-	-	-	-
Empang	-	-	-	-	-	-
Tarano	1	1	-	-	1	1
Sumbawa	12	12	6	8	18	20

Lanjutan Tabel/*Continued Table* 4.1.8

Kecamatan Subdistrict	Guru/Teacher					
	Negeri/Public		Swasta/Private		Jumlah/Total	
	2021/2022	2022/2023	2021/2022	2022/2023	2021/2022	2022/2023
(1)	(8)	(9)	(10)	(11)	(12)	(13)
Lunyuk	29	26	-	-	29	26
Orong Telu	-	-	-	-	-	-
Alas	78	74	-	-	78	74
Alas Barat	-	-	9	8	9	8
Buer	57	60	-	-	57	60
Utan	-	-	-	1	-	1
Rhee	-	-	-	-	-	-
Batulanteh	-	-	-	-	-	-
Sumbawa	82	86	24	24	106	110
Labuhan Badas	12	11	-	-	12	11
Unter Iwes	155	147	12	12	167	159
Moyohilir	-	-	13	13	13	13
Moyo Utara	-	-	-	-	-	-
Moyo Hulu	-	-	9	7	9	7
Ropang	-	-	-	-	-	-
Lenangguar	25	23	-	-	25	23
Lantung	-	-	-	-	-	-
Lape	-	-	-	-	-	-
Lopok	52	49	-	-	52	49
Plampang	56	49	-	-	56	49
Labangka	15	28	-	-	15	28
Maronge	-	-	-	-	-	-
Empang	-	-	-	-	-	-
Tarano	73	75	-	-	73	75
Sumbawa	634	628	67	65	701	693

Lanjutan Tabel/Continued Table 4.1.8

Kecamatan Subdistrict	Murid/Pupils					
	Negeri/Public		Swasta/Private		Jumlah/Total	
	2021/2022	2022/2023	2021/2022	2022/2023	2021/2022	2022/2023
(1)	(14)	(15)	(16)	(17)	(18)	(19)
Lunyuk	217	157	-	-	217	157
Orong Telu	-	-	-	-	-	-
Alas	767	629	-	-	767	629
Alas Barat	-	-	119	113	119	113
Buer	795	776	-	-	795	776
Utari	-	-	-	80	-	80
Rhee	-	-	-	-	-	-
Batulanteh	-	-	-	-	-	-
Sumbawa	1 273	1 244	211	291	1 484	1 535
Labuhan Badas	93	90	-	-	93	90
Unter Iwes	1 891	1 638	40	31	1 931	1 669
Moyohilir	-	-	69	82	69	82
Moyo Utara	-	-	-	-	-	-
Moyo Hulu	-	-	107	58	107	58
Ropang	-	-	-	-	-	-
Lenangguar	239	200	-	-	239	200
Lantung	-	-	-	-	-	-
Lape	-	-	-	-	-	-
Lopok	813	558	-	-	813	558
Plampang	606	581	-	-	606	581
Labangka	188	266	-	-	188	266
Maronge	-	-	-	-	-	-
Empang	-	-	-	-	-	-
Tarano	680	484	-	-	680	484
Sumbawa	7 562	6 623	546	655	8 108	7 278

Catatan/Note: ¹ Guru yang mengajar di 2 sekolah atau lebih dihitung di masing-masing sekolah. Jumlah guru termasuk kepala sekolah dan guru/*The teacher who taught in two schools or more counted in every school. The total of teachers including headmaster and teacher*

Sumber/Source: Kementerian Pendidikan, Kebudayaan, Riset, dan Teknologi, data semester ganjil/*Ministry of Education, Culture, Research, and Technology, Basic Education Data System, odd semester report data*

Tabel
Table 4.1.9

Jumlah Sekolah, Guru, dan Murid Madrasah Aliyah (MA) di Bawah Kementerian Agama Menurut Kecamatan di Kabupaten Sumbawa, 2021/2022 dan 2022/2023
Number of Schools, Teachers, and Pupils in Madrasah Aliyah (MA) Under the Ministry of Religious Affairs by Subdistrict in Sumbawa Regency, 2021/2022 and 2022/2023

Kecamatan Subdistrict	Sekolah/Schools					
	Negeri/Public		Swasta/Private		Jumlah/Total	
	2021/2022	2022/2023	2021/2022	2022/2023	2021/2022	2022/2023
(1)	(2)	(3)	(4)	(5)	(6)	(7)
Lunyak	-	-	1	2	1	2
Orong Telu	-	-	-	-	-	-
Alas	-	-	-	-	-	-
Alas Barat	-	-	1	1	1	1
Buer	-	-	1	1	1	1
Utang	-	-	2	2	2	2
Rhee	-	-	-	-	-	-
Batulanteh	-	-	1	1	1	1
Sumbawa	1	1	1	1	2	2
Labuhan Badas	-	-	2	2	2	2
Unter Iwes	-	-	1	1	1	1
Moyohilir	1	1	1	1	2	2
Moyo Utara	-	-	-	-	-	-
Moyo Hulu	-	-	1	1	1	1
Ropang	-	-	-	-	-	-
Lenangguar	-	-	-	-	-	-
Lantung	-	-	-	-	-	-
Lape	-	-	-	-	-	-
Lopok	-	-	-	-	-	-
Plampang	-	-	1	1	1	1
Labangka	-	-	-	-	-	-
Maronge	-	-	-	-	-	-
Empang	1	1	1	1	2	2
Tarano	-	-	1	1	1	1
Sumbawa	3	3	15	16	18	19

Lanjutan Tabel/Continued Table 4.1.9

Kecamatan Subdistrict	Guru/Teacher					
	Negeri/Public		Swasta/Private		Jumlah/Total	
	2021/2022	2022/2023	2021/2022	2022/2023	2021/2022	2022/2023
(1)	(8)	(9)	(10)	(11)	(12)	(13)
Lunyak	-	-	22	42	22	42
Orong Telu	-	-	-	-	-	-
Alas	-	-	-	-	-	-
Alas Barat	-	-	18	14	18	14
Buer	-	-	8	9	8	9
Utang	-	-	34	31	34	31
Rhee	-	-	-	-	-	-
Batulanteh	-	-	9	11	9	11
Sumbawa	38	37	8	11	46	48
Labuhan Badas	-	-	24	25	24	25
Unter lwes	-	-	3	4	3	4
Moyohilir	42	43	6	7	48	50
Moyo Utara	-	-	-	-	-	-
Moyo Hulu	-	-	12	12	12	12
Ropang	-	-	-	-	-	-
Lenangguar	-	-	-	-	-	-
Lantung	-	-	-	-	-	-
Lape	-	-	-	-	-	-
Lopok	-	-	-	-	-	-
Plampang	-	-	14	15	14	15
Labangka	-	-	-	-	-	-
Maronge	-	-	-	-	-	-
Empang	53	47	8	10	61	57
Tarano	-	-	9	9	9	9
Sumbawa	133	127	175	200	308	327

Lanjutan Tabel/*Continued Table 4.1.9*

Kecamatan Subdistrict	Murid/Pupils					
	Negeri/Public		Swasta/Private		Jumlah/Total	
	2021/2022	2022/2023	2021/2022	2022/2023	2021/2022	2022/2023
(1)	(14)	(15)	(16)	(17)	(18)	(19)
Lunyuk	-	-	171	151	171	151
Orong Telu	-	-	-	-	-	-
Alas	-	-	-	-	-	-
Alas Barat	-	-	55	51	55	51
Buer	-	-	31	42	31	42
Utani	-	-	211	249	211	249
Rhee	-	-	-	-	-	-
Batulanteh	-	-	31	45	31	45
Sumbawa	487	610	76	74	563	684
Labuhan Badas	-	-	139	202	139	202
Unter lwes	-	-	33	29	33	29
Moyohilir	310	287	18	17	328	304
Moyo Utara	-	-	-	-	-	-
Moyo Hulu	-	-	96	84	96	84
Ropang	-	-	-	-	-	-
Lenangguar	-	-	-	-	-	-
Lantung	-	-	-	-	-	-
Lape	-	-	-	-	-	-
Lopok	-	-	-	-	-	-
Plampang	-	-	45	45	45	45
Labangka	-	-	-	-	-	-
Maronge	-	-	-	-	-	-
Empang	211	196	59	56	270	252
Tarano	-	-	72	66	72	66
Sumbawa	1 008	1 093	1 037	1 111	2 045	2 204

Sumber/*Source*: Kementerian Agama, EMIS, Data Semester Ganjil/*Ministry of Religious Affairs, EMIS, Odd semester report data*

Tabel
Table 4.1.10

Jumlah Desa¹/Kelurahan yang Memiliki Fasilitas Sekolah Menurut Kecamatan dan Tingkat Pendidikan di Kabupaten Sumbawa, 2019–2021
Number of Villages¹/Kelurahan Having Educational Facilities by Subdistrict and Educational Level in Sumbawa Regency, 2019–2021

Kecamatan Subdistrict	SD Primary School		
	2019	2020	2021
(1)	(2)	(3)	(4)
Lunyuk	7	7	7
Orong Telu	4	4	4
Alas	8	8	8
Alas Barat	8	8	8
Buer	6	6	6
Utan	9	9	9
Rhee	4	4	4
Batulanteh	6	6	6
Sumbawa	8	8	8
Labuhan Badas	6	6	6
Unter Iwes	8	8	8
Moyohilir	9	9	9
Moyo Utara	6	6	6
Moyo Hulu	12	12	12
Ropang	5	5	5
Lenangguar	4	4	4
Lantung	3	3	3
Lape	4	4	4
Lopok	7	7	7
Plampang	10	10	10
Labangka	5	5	5
Maronge	4	4	4
Empang	9	9	9
Tarano	8	8	8
Sumbawa	160	160	160

Lanjutan Tabel/*Continued Table* 4.1.10

Kecamatan <i>Subdistrict</i>	SMP <i>Junior High School</i>		
	2019	2020	2021
(1)	(5)	(6)	(7)
Lunyuk	6	6	6
Orong Telu	3	3	3
Alas	5	5	5
Alas Barat	5	5	5
Buer	3	3	3
Utan	4	4	4
Rhee	2	2	2
Batulanteh	5	5	5
Sumbawa	5	5	4
Labuhan Badas	6	6	6
Unter lwes	4	5	5
Moyohilir	6	6	7
Moyo Utara	3	3	3
Moyo Hulu	6	6	7
Ropang	3	3	3
Lenangguar	4	4	4
Lantung	1	1	1
Lape	4	4	4
Lopok	4	4	4
Plampang	8	8	8
Labangka	3	3	3
Maronge	3	3	3
Empang	5	5	5
Tarano	6	6	6
Sumbawa	104	105	106

Lanjutan Tabel/*Continued Table* 4.1.10

Kecamatan Subdistrict	SMA Senior High School		
	2019	2020	2021
(1)	(8)	(9)	(10)
Lunyuk	1	1	1
Orong Telu	1	1	1
Alas	1	1	1
Alas Barat	1	1	1
Buer	1	1	1
Utan	3	3	3
Rhee	1	1	1
Batulanteh	2	2	2
Sumbawa	7	6	6
Labuhan Badas	3	2	2
Unter lwes	1	2	2
Moyohilir	1	2	2
Moyo Utara	1	1	1
Moyo Hulu	2	2	2
Ropang	1	1	1
Lenangguar	1	1	1
Lantung	–	–	–
Lape	1	1	1
Lopok	–	–	–
Plampang	2	2	2
Labangka	1	1	1
Maronge	1	1	1
Empang	3	3	3
Tarano	1	1	1
Sumbawa	37	37	37

Lanjutan Tabel/*Continued Table* 4.1.10

Kecamatan Subdistrict	SMK Vocational School		
	2019	2020	2021
(1)	(11)	(12)	(13)
Lunyuk	1	1	1
Orong Telu	–	–	–
Alas	1	1	1
Alas Barat	1	1	1
Buer	1	1	1
Utan	–	–	–
Rhee	–	–	–
Batulanteh	–	–	–
Sumbawa	2	2	2
Labuhan Badas	2	1	2
Unter Iwes	3	3	3
Moyohilir	1	1	1
Moyo Utara	–	–	–
Moyo Hulu	1	1	1
Ropang	–	–	–
Lenangguar	1	1	1
Lantung	–	–	–
Lape	–	–	–
Lopok	1	1	1
Plampang	1	1	1
Labangka	–	–	1
Maronge	–	–	–
Empang	–	–	–
Tarano	1	1	1
Sumbawa	17	16	18

Lanjutan Tabel/Continued Table 4.1.10

Kecamatan Subdistrict	Perguruan Tinggi University		
	2020	2021	2022
(1)	(14)	(15)	(16)
Lunyuk	–	–	–
Orong Telu	–	–	–
Alas	–	–	–
Alas Barat	–	–	–
Buer	–	–	–
Utan	–	–	–
Rhee	–	–	–
Batulanteh	–	–	–
Sumbawa	2	2	2
Labuhan Badas	–	–	1
Unter Iwes	1	1	1
Moyohilir	–	–	–
Moyo Utara	–	–	–
Moyo Hulu	1	1	1
Ropang	–	–	–
Lenangguar	–	–	–
Lantung	–	–	–
Lape	–	–	–
Lopok	–	–	–
Plampang	–	–	–
Labangka	–	–	–
Maronge	–	–	–
Empang	–	–	–
Tarano	–	–	–
Sumbawa	4	4	5

Catatan/Note: ¹ Desa pada tabel ini termasuk Unit Permukiman Transmigrasi (UPT) yang masih dibina oleh kementerian terkait dan nagari di Provinsi Sumatera Barat/Villages in this table include Transmigration Settlement Unit which is still fostered by the relevant ministries and the nagari in the Province of Sumatera Barat
Data Tahun 2022 tidak tersedia

Sumber/Source: BPS, Pendataan Potensi Desa (Podes)/ BPS-Statistics Indonesia, Village Potential Data Collection

Tabel
Table 4.1.11

Angka Partisipasi Murni (APM) dan Angka Partisipasi Kasar (APK) Menurut Jenjang Pendidikan di Kabupaten Sumbawa, 2021 dan 2022
Net Enrollment Rate and Gross Enrollment Ratio by Educational Level in Sumbawa Regency, 2021 and 2022

Jenjang Pendidikan <i>Educational Level</i>	Angka Partisipasi Murni (APM) <i>Net Enrollment Rate</i>		Angka Partisipasi Kasar (APK) <i>Gross Enrollment Ratio</i>	
	2021	2022	2021	2022
(1)	(2)	(3)	(4)	(5)
SD/MI/Sederajat <i>Primary School</i>	98,77	98,17	102,39	102,35
SMP/MTs/ Sederajat <i>Lower Secondary School</i>	83,37	86,27	101,02	88,01
SMA/SMK/MA/Sederajat <i>Upper Secondary School</i>	57,60	61,38	89,42	86,77

Sumber/Source: BPS, Survei Sosial Ekonomi Nasional (Susenas)/BPS-Statistics Indonesia, National Socioeconomic Survey

Tabel 4.1.12 **Persentase Penduduk Berumur 15 Tahun ke Atas yang Melek Huruf Menurut Kelompok Umur di Kabupaten Sumbawa, 2021 dan 2022**
Percentage of Literate People Aged 15 Years and Over by Age Group in Sumbawa Regency, 2021 and 2022

Kelompok Umur <i>Age Group</i>	2021	2022
(1)	(2)	(3)
15–19		100,00
20–24		100,00
25–29		99,41
30–34		98,74
35–39		97,94
40–44		97,44
45–49		98,24
50+		87,43
Jumlah/Total		
15–24		100,00
15–44		98,96
15+		95,62
45+		90,03

Sumber/Source: BPS, Survei Sosial Ekonomi Nasional (Susenas)/BPS-Statistics Indonesia, National Socioeconomic Survey

4.2 KESEHATAN HEALTH

Tabel 4.2.1 Jumlah Desa¹/Kelurahan Yang Memiliki Sarana Kesehatan Menurut Kecamatan di Kabupaten Sumbawa, 2019–2021
Number of Villages¹/Kelurahan Having Health Facilities by Subdistrict in Sumbawa Regency, 2019–2021

Kecamatan Subdistrict	Rumah Sakit Hospital		
	2019	2020	2021
(1)	(2)	(3)	(4)
Lunyuk	-	-	-
Orong Telu	-	-	-
Alas	-	-	-
Alas Barat	-	-	-
Buer	-	-	-
Utan	-	-	-
Rhee	-	-	-
Batulanteh	-	-	-
Sumbawa	3	3	3
Labuhan Badas	-	-	-
Unter Iwes	-	-	-
Moyohilir	-	-	-
Moyo Utara	-	-	-
Moyo Hulu	-	-	-
Ropang	-	-	-
Lenangguar	-	-	-
Lantung	-	-	-
Lape	-	-	-
Lopok	-	-	-
Plampang	-	-	-
Labangka	-	-	-
Maronge	-	-	-
Empang	-	-	-
Tarano	-	-	-
Sumbawa	3	3	3

Lanjutan Tabel/*Continued Table* 4.2.1

Kecamatan <i>Subdistrict</i>	Rumah Sakit Bersalin <i>Maternity Hospital</i>		
	2019	2020	2021
(1)	(5)	(6)	(7)
Lunuk	-	-	-
Orong Telu	-	-	-
Alas	-	-	-
Alas Barat	-	-	-
Buer	-	-	-
Utan	-	-	-
Rhee	-	-	-
Batulanteh	-	-	-
Sumbawa	-	-	-
Labuhan Badas	-	-	-
Unter Iwes	-	-	-
Moyohilir	-	-	-
Moyo Utara	-	-	-
Moyo Hulu	-	-	-
Ropang	-	-	-
Lenangguar	-	-	-
Lantung	-	-	-
Lape	-	-	-
Lopok	-	-	-
Plampang	-	-	-
Labangka	-	-	-
Maronge	-	-	-
Empang	-	-	-
Tarano	-	-	-
Sumbawa	-	-	-

Lanjutan Tabel/*Continued Table* 4.2.1

Kecamatan Subdistrict	Poliklinik Polyclinic		
	2019	2020	2021
(1)	(8)	(9)	(10)
Lunyuk	-	-	-
Orong Telu	-	-	-
Alas	1	1	-
Alas Barat	-	-	-
Buer	-	-	-
Utan	-	-	-
Rhee	-	-	-
Batulanteh	-	-	-
Sumbawa	3	4	3
Labuhan Badas	-	-	-
Unter Iwes	-	-	-
Moyohilir	-	-	-
Moyo Utara	1	-	-
Moyo Hulu	-	-	-
Ropang	-	-	-
Lenangguar	-	-	-
Lantung	-	-	-
Lape	-	-	-
Lopok	-	-	-
Plampang	-	-	-
Labangka	-	-	-
Maronge	-	-	-
Empang	-	-	-
Tarano	-	-	-
Sumbawa	5	5	3

Lanjutan Tabel/*Continued Table 4.2.1*

Kecamatan Subdistrict	Puskesmas Public Health Center		
	2019	2020	2021
(1)	(11)	(12)	(13)
Lunyuk	1	1	1
Orong Telu	1	1	1
Alas	1	1	1
Alas Barat	1	1	1
Buer	1	1	1
Utan	1	1	1
Rhee	1	1	1
Batulanteh	1	1	1
Sumbawa	2	2	2
Labuhan Badas	1	2	2
Unter Iwes	1	1	1
Moyohilir	1	1	1
Moyo Utara	1	1	1
Moyo Hulu	1	1	1
Ropang	1	1	1
Lenangguar	1	1	1
Lantung	1	1	1
Lape	1	1	1
Lopok	1	1	1
Plampang	1	1	1
Labangka	1	1	1
Maronge	1	1	1
Empang	1	1	1
Tarano	1	1	1
Sumbawa	25	26	26

Lanjutan Tabel/*Continued Table* 4.2.1

Kecamatan Subdistrict	Puskesmas Pembantu Subsidiary of Public Health Center		
	2019	2020	2021
(1)	(14)	(15)	(16)
Lunyuk	6	7	5
Orong Telu	2	2	2
Alas	2	2	2
Alas Barat	4	4	4
Buer	1	2	2
Utan	2	3	3
Rhee	1	2	1
Batulanteh	4	5	4
Sumbawa	1	–	–
Labuhan Badas	5	5	5
Unter Iwes	5	5	5
Moyohilir	5	5	5
Moyo Utara	4	4	4
Moyo Hulu	9	9	9
Ropang	1	3	2
Lenangguar	3	3	3
Lantung	2	2	1
Lape	2	2	2
Lopok	1	2	1
Plampang	7	7	7
Labangka	4	4	4
Maronge	3	3	3
Empang	5	5	5
Tarano	6	6	5
Sumbawa	85	92	84

Lanjutan Tabel/Continued Table 4.2.1

Kecamatan Subdistrict (1)	Apotek Pharmacy		
	2019 (17)	2020 (18)	2021 (19)
Lunyuk	1	1	1
Orong Telu	–	–	–
Alas	4	4	3
Alas Barat	1	1	1
Buer	–	–	1
Utan	1	1	1
Rhee	–	–	–
Batulanteh	–	–	–
Sumbawa	8	8	8
Labuhan Badas	1	1	1
Unter Iwes	–	1	1
Moyohilir	1	3	3
Moyo Utara	–	–	1
Moyo Hulu	1	1	2
Ropang	–	–	–
Lenangguar	–	–	–
Lantung	–	–	–
Lape	1	2	1
Lopok	3	2	2
Plampang	1	1	1
Labangka	1	1	1
Maronge	–	1	1
Empang	2	2	2
Tarano	1	1	1
Sumbawa	27	31	32

Catatan/Note: ¹ Desa pada tabel ini termasuk Unit Permukiman Transmigrasi (UPT) yang masih dibina oleh kementerian terkait dan nagari di Provinsi Sumatera Barat/Villages in this table include Transmigration Settlement Unit which is still fostered by the relevant ministries and the nagari in the Province of Sumatera Barat

² Data tahun 2022 tidak tersedia/Data 2022 is not available

Sumber/Source: BPS, Pendataan Potensi Desa (Podes)/BPS-Statistics Indonesia, Village Potential Data Collecting

Tabel
Table 4.2.2

**Jumlah Tenaga Kesehatan Menurut Kecamatan di
Kabupaten Sumbawa, 2022**
*Number of Health Human Resources by Subdistrict in
Sumbawa Regency, 2022*

Kecamatan Subdistrict	Tenaga Medis ¹ Medical Worker ¹	Psikologi Klinis Clinical Psychology	Tenaga Keperawatan Nursing Worker	Tenaga Kebidanan Midwifery Worker	Tenaga Kefarmasian Pharmaceutical Worker
(1)	(2)	(3)	(4)	(5)	(6)
Lunyuk					
Orong Telu					
Alas					
Alas Barat					
Buer					
Utang					
Rhee					
Batulanteh					
Sumbawa					
Labuhan Badas					
Unter Iwes					
Moyohilir					
Moyo Utara					
Moyo Hulu					
Ropang					
Lenangguar					
Lantung					
Lape					
Lopok					
Plampang					
Labangka					
Maronge					
Empang					
Tarano					
Sumbawa					

Lanjutan Tabel/Continued Table 4.2.2

Kecamatan Subdistrict	Tenaga Kesehatan Masyarakat Public Health worker	Tenaga Kesehatan Lingkungan Enviromental Health Worker	Tenaga Gizi Nutritionist	Tenaga Keterampilan Fisik Physical Therapists
(1)	(7)	(8)	(9)	(10)
Lunyak				
Orong Telu				
Alas				
Alas Barat				
Buer				
Utan				
Rhee				
Batulanteh				
Sumbawa				
Labuhan Badas				
Unter Iwes				
Moyohilir				
Moyo Utara				
Moyo Hulu				
Ropang				
Lenangguar				
Lantung				
Lape				
Lopok				
Plampang				
Labangka				
Maronge				
Empang				
Tarano				
Sumbawa				

Lanjutan Tabel/*Continued Table* 4.2.2

Kecamatan Subdistrict	Tenaga Ketenikisan Medis Medical Technicians	Tenaga Teknik Biomedika Biomedical Engineer	Tenaga Kesehatan Tradisional Traditional Health Worker
(1)	(11)	(12)	(13)
Lunyuk			
Orong Telu			
Alas			
Alas Barat			
Buer			
Utan			
Rhee			
Batulanteh			
Sumbawa			
Labuhan Badas			
Unter lwes			
Moyohilir			
Moyo Utara			
Moyo Hulu			
Ropang			
Lenangguar			
Lantung			
Lape			
Lopok			
Plampang			
Labangka			
Maronge			
Empang			
Tarano			
Sumbawa			

Catatan/*Note*: ¹ Tenaga medis terdiri atas dokter, dokter gigi, dokter spesialis, dan dokter gigi spesialis baik di dalam maupun di luar negeri yang diakui oleh Pemerintah RI sesuai dengan peraturan perundang-undangan (UU No. 29 Tahun 2004 tentang Praktik Kedokteran)/*Medical worker includes doctor, dentist, medical specialist, and dentist specialist at home and abroad recognized by Indonesian government in accordance with the laws and regulations (Law No. 29 year 2004 about Medical Practice)*

Sumber/*Source*: Dinas Kesehatan Kabupaten Sumbawa/Public Health Office of Sumbawa Regency

Tabel 4.2.3 Jumlah Rumah Sakit Umum, Rumah Sakit Khusus, dan Puskesmas Menurut Kecamatan di Kabupaten Sumbawa, 2021 dan 2022
Number of General Hospital, Specialized Hospital, and Public Health Center by Subdistrict in Sumbawa Regency, 2021 and 2022

Kecamatan Subdistrict	Rumah Sakit Umum General Hospital		Rumah Sakit Khusus Specialized Hospital	
	2021	2022	2021	2022
(1)	(2)	(3)	(4)	(5)
Lunyuk	0	0	0	0
Orong Telu	0	0	0	0
Alas	0	0	0	0
Alas Barat	0	0	0	0
Buer	0	0	0	0
Utang	0	0	0	0
Rhee	0	0	0	0
Batulanteh	0	0	0	0
Sumbawa	3	3	0	0
Labuhan Badas	0	0	0	0
Unter Iwes	0	0	0	0
Moyohilir	0	0	0	0
Moyo Utara	0	0	0	0
Moyo Hulu	0	0	0	0
Ropang	0	0	0	0
Lenangguar	0	0	0	0
Lantung	0	0	0	0
Lape	0	0	0	0
Lopok	0	0	0	0
Plampang	0	0	0	0
Labangka	0	0	0	0
Maronge	0	0	0	0
Empang	0	0	0	0
Tarano	0	0	0	0
Sumbawa	3	3	0	0

Lanjutan Tabel/Continued Table 4.2.3

Kecamatan Subdistrict	Puskesmas ¹ Public Health Center ¹		Klinik Pratama Public Health Center ¹	
	2021	2022	2021	2022
(1)	(6)	(7)	(8)	(9)
Lunyuk	1	1	0	0
Orong Telu	1	1	0	0
Alas	1	1	0	0
Alas Barat	1	1	0	0
Buer	1	1	0	0
Utani	1	1	0	0
Rhee	1	1	0	0
Batulanteh	1	1	0	0
Sumbawa	2	2	7	7
Labuhan Badas	2	2	0	1
Unter Iwes	1	1	0	0
Moyohilir	1	1	0	0
Moyo Utara	1	1	0	0
Moyo Hulu	1	1	0	0
Ropang	1	1	0	0
Lenangguar	1	1	0	0
Lantung	1	1	0	0
Lape	1	1	0	0
Lopok	1	1	0	0
Plampang	1	1	0	0
Labangka	1	1	0	0
Maronge	1	1	0	0
Empang	1	1	0	0
Tarano	1	1	0	0
Sumbawa	26	26	7	8

Lanjutan Tabel/*Continued Table 4.2.3*

Kecamatan Subdistrict	Posyandu <i>Integrated Healthcare Center</i>		Rumah Bersalin <i>Maternity Hospital</i>	
	2021	2022	2021	2022
(1)	(6)	(7)	(8)	(9)
Lunyuk	34	34	0	0
Orong Telu	14	14	0	0
Alas	33	33	0	0
Alas Barat	33	33	0	0
Buer	22	23	0	0
Utan	53	55	0	0
Rhee	21	21	0	0
Batulanteh	20	20	0	0
Sumbawa	73	75	0	0
Labuhan Badas	48	48	0	0
Unter Iwes	36	36	0	0
Moyohilir	39	39	0	0
Moyo Utara	22	22	0	0
Moyo Hulu	37	37	0	0
Ropang	8	8	0	0
Lenangguar	15	15	0	0
Lantung	6	6	0	0
Lape	33	33	0	0
Lopok	35	35	0	0
Plampang	43	43	0	0
Labangka	24	24	0	0
Maronge	16	16	0	0
Empang	36	36	0	0
Tarano	36	36	0	0
Sumbawa	737	742	0	0

Sumber/*Source*: Dinas Kesehatan Kabupaten Sumbawa/*Public Health Office of Sumbawa Regency*

Tabel
Table 4.2.4**Jumlah Fasilitas Kesehatan Menurut Status Kepemilikan
di Kabupaten Sumbawa, 2022**
**Number of Health Facilities in Sumbawa Regency According
to the Status of Ownership, 2022**

Fasilitas Kesehatan	Status Kepemilikan Status of Ownership					Jumlah
	Pem. Prov	Pem. Kab	TNI / Polri	Swasta	BUMN	
(1)	(2)	(3)	(4)	(5)	(6)	(7)
Rumah Sakit Umum	1	1	0	1	0	3
Rumah Sakit Jiwa	0	0	0	0	0	0
Tempat Tidur RSU	147	208	0	55	0	410
Rumah Sakit Bersalin	0	0	0	0	0	0
Rumah Sakit Khusus Lainnya	0	0	0	0	0	0
Puskesmas Perawatan	0	25	0	0	0	25
Puskesmas Non Perawatan	0	1	0	0	0	1
Puskesmas Keliling	0	16	0	0	0	16
Puskesmas Pembantu	0	95	0	0	0	95
Rumah Bersalin	0	0	0	0	0	0
Balai Pengobatan / Klinik	0	0	2	6	1	9
Praktik Dokter Bersama	0	0	0	15	0	15
Praktik Dokter Perorangan	0	0	0	56	0	56
Praktik Pengobatan Tradisional	0	0	0	0	0	0
Poskesdes	0	54	0	0	0	54
Posyandu	0	741	1	0	0	742
Toko Obat	0	0	0	8	0	8
GFK	0	1	0	0	0	1
Indutri Obat Tradisional	0	0	0	0	0	0
Indutri Kecil Obat Tradisional	0	0	0	0	0	0
Laboratorium Kesehatan	0	0	0	5	0	5

Sumber/Source: Dinas Kesehatan Kabupaten Sumbawa/Public Health Office of Sumbawa Regency

Tabel 4.2.5 Jumlah Tenaga Kesehatan Menurut Kecamatan di Kabupaten Sumbawa, 2022
Table Number of Health Human Resources by Subdistrict in Sumbawa Regency, 2022

Kecamatan Subdistrict	Tenaga Kesehatan
(1)	(11)
Lunyuk	102
Orong Telu	42
Alas	117
Alas Barat	85
Buer	88
Utan	99
Rhee	49
Batulanteh	92
Sumbawa Unit 1	114
Sumbawa Unit 2	91
Labuhan Badas Unit 1	104
Labuhan Badas Unit 2	66
Unter Iwes	119
Moyohilir	131
Moyo Utara	93
Moyohulu	98
Ropang	54
Lenangguar	68
Lantung	54
Lape	97
Lopok	122
Plampang	147
Labangka	93
Maronge	66
Empang	80
Tarano	107
Sumbawa	2 378

Sumber/Source: Dinas Kesehatan Kabupaten Sumbawa/Public Health Office of Sumbawa Regency

Tabel
Table 4.2.6

**Jumlah Tenaga Kesehatan (PNS/CPNS) yang Bekerja di
Unit Kesehatan Menurut Pendidikan, 2022**
*Number of Medical Workers who Worked in Medical Unit
According to Education Attainment, 2022*

Pendidikan	Dinas Kesehatan	Puskesmas	Polindes
(1)	(2)	(3)	(4)
Pendidikan Kesehatan			
Kes. Doktor (S3)	0	0	0
Kes. Magister (S2)	10	4	0
Dokter	0	38	0
Dokter Gigi	0	16	0
Sarjana Farmasi/Apteker	6	1	0
Sarjana Keperawatan	0	18	0
SKM	10	22	0
D-IV Kebidanan	0	14	0
D-IV Gigi	0	0	0
D-III Perawat	3	216	5
D-III Bidan	1	289	52
D-III Gigi	0	10	0
D-III Kesling	2	21	0
D-III Gizi	1	24	0
D-III Elektromedis	2	0	0
S-1 Gizi	1	2	0
D-III Analis Kesehatan	0	22	0
D-III Farmasi	0	12	0
D-III Penyuluh Kesehatan	0	0	0
P2B	0	1	0
SPK/SPR/SPKU/SPK AB	0	18	0
SPRG	0	1	0
SPPH	2	1	0
SPAG	1	0	0
SMAK	0	1	0
SMF	0	0	0
SPPM/PPPU	1	0	0
PEKKES	0	16	0

Lanjutan Tabel/*Continued Table* 4.2.6

Pendidikan	Dinas Kesehatan	Puskesmas	Polindes
(1)	(2)	(3)	(4)
Pendidikan Non Kesehatan			
Magister (S2)	1	0	0
Sarjana (S1)	16	14	0
D-III	1	7	0
D-1	0	2	0
SLTA	14	38	0
SLTP	2	4	0
SD	1	6	0

Sumber/*Source*: Dinas Kesehatan Kabupaten Sumbawa/*Public Health Office of Sumbawa Regency*

Tabel
Table 4.2.7**Jumlah 10 Kasus Penyakit Terbanyak di Kabupaten Sumbawa, 2022**
Number of Cases of the 10 Most Diseases in Sumbawa, 2022

Jenis Penyakit	Jumlah Penderita
(1)	(2)
Batuk Pilek Biasa	12 764 000
Hipertensi	18 536 000
Diare	5 007 000
Myalgia	4 400 000
Demam Biasa	289
Faringitis	7 594 000
Kolesterol	871
DM Non Komplikasi	9 486 000
Luka Ringan	5 803 000
Gatal-gatal	4 594 000

Sumber/Source: Dinas Kesehatan Kabupaten Sumbawa/Public Health Office of Sumbawa Regency

Tabel 4.2.8 Jumlah Bayi Lahir, Bayi Berat Badan Lahir Rendah (BBLR), BBLR Dirujuk dan Begizi Buruk di Kabupaten Sumbawa, 2013-2022
Number of Birth, Low Birth Weight (LBW), LBW Treated and Malnutrition in Sumbawa, 2013-2022

Tahun	Bayi Lahir	BBLR		Gizi Buruk
		Jumlah	Dirujuk	
(1)	(2)	(3)	(4)	(5)
2013	10280	304	304	81
2014	10425	309	309	39
2015	10574	290	290	28
2016	9593	470	470	27
2017	9595	385	385	20
2018	9595	395	395	15
2019	9125	499	499	14
2020	8843	541	541	24
2021	8290	498	498	16
2022	8293	487	487	16

Sumber/Source: Dinas Kesehatan Kabupaten Sumbawa/Public Health Office of Sumbawa Regency

Tabel
Table 4.2.9

Jumlah Ibu Hamil, Melakukan Kunjungan K1, Melakukan Kunjungan K4, Kurang Energi Kronik (KEK), dan Mendapat Tablet Zat Besi (Fe) di Kabupaten Sumbawa, 2013-2022
Number of Pregnant Women, K1 Visit, K4 Visit, Chronic Energy Deficiency (CED) and Got Tablet Iron (Fe) in Sumbawa, 2013-2022

Tahun	Jumlah Ibu Hamil	Melakukan Kunjungan K1	Melakukan Kunjungan K4	Kurang Energi Kronik	Mendapat Zat Besi
(1)	(2)	(3)	(4)	(5)	(6)
2013	11314	11303	10657	1622	-
2014	11471	11463	10899	1422	-
2015	11631	11619	11078	1280	
2016	10552	10660	9642	1225	10666
2017	10703	10628	9107	1331	-
2018	10184	10277	8826	1412	-
2019	10037	10233	8714	1372	8655
2020	9966	9880	8425	1366	8522
2021	9469	9583	7970	1370	7970
2022	9448	9131	7801	1090	8080

Sumber/Source: Dinas Kesehatan Kabupaten Sumbawa/Public Health Office of Sumbawa Regency

Tabel 4.2.10 Jumlah Kasus HIV/AIDS, IMS, DBD, TB, Malaria di Kabupaten Sumbawa, 2022
Table 4.2.10 Number of Cases of HIV/AIDS, IMS, DBS, Diarrhea, TB, Malaria in Sumbawa Regency, 2022

Kecamatan Subdistrict	HIV/AIDS	IMS	DBD
(1)	(2)	(3)	(4)
Lunyuk	1	1	7
Orong Telu	0	0	1
Alas	0	1	6
Alas Barat	2	0	0
Buer	0	0	4
Utan	1	1	3
Rhee	1	0	2
Batulanteh	0	0	2
Sumbawa Unit 1	5	6	57
Sumbawa Unit 2	6	0	48
Labuhan Badas Unit 1	5	2	49
Labuhan Badas Unit 2	1	0	0
Unter Iwes	3	0	18
Moyohilir	1	0	14
Moyo Utara	0	0	11
Moyohulu	0	0	5
Ropang	0	0	2
Lenangguar	0	0	7
Lantung	0	0	6
Lape	1	0	4
Lopok	5	0	12
Plampang	6	0	10
Labangka	0	0	2
Maronge	3	0	4
Empang	3	2	10
Tarano	0	2	2
Sumbawa	44	15	286

Lanjutan Tabel/*Continued Table* 4.2.10

Kecamatan Subdistrict	Diare	TB	Malaria
(1)	(2)	(3)	(4)
Lunyuk	561	21	0
Orong Telu	55	13	69
Alas	358	34	2
Alas Barat	308	37	0
Buer	329	28	0
Utan	187	40	1
Rhee	58	10	0
Batulanteh	205	5	0
Sumbawa Unit 1	541	67	0
Sumbawa Unit 2	343	39	1
Labuhan Badas Unit 1	208	30	2
Labuhan Badas Unit 2	249	8	0
Unter Iwes	227	38	1
Moyohilir	474	21	5
Moyo Utara	166	10	1
Moyohulu	599	35	10
Ropang	110	3	20
Lenangguar	277	7	2
Lantung	152	2	6
Lape	175	32	13
Lopok	334	37	3
Plampang	774	30	1
Labangka	126	18	0
Maronge	254	18	0
Empang	605	25	0
Tarano	392	17	0
Sumbawa	8 067	625	137

Sumber/*Source*: Dinas Kesehatan Kabupaten Sumbawa/*Public Health Office of Sumbawa Regency*

Tabel
Table 4.2.11

**Banyaknya Kunjungan Rawat Jalan pada Poliklinik RSUD
Sumbawa Besar Menurut Bulan, 2022**
*Number of Polyclinic Visitor in Sumbawa Hospital by Month,
2022*

Bulan Month	Kunjungan Rawat Jalan Polyclinic Visitor					
	Dalam	Bedah	Anak	Obsgyn	Gigi	Mata
(1)	(2)	(3)	(4)	(5)	(6)	(7)
Januari/January						
Februari/February						
Maret/March						
April/April						
Mei/May						
Juni/June						
Juli/July						
Agustus/August						
September/September						
Oktober/October						
November/November						
Desember/December						
Jumlah / Total						

Lanjutan Tabel/*Continued Table* 4.2.11

Bulan Month	Kunjungan Rawat Jalan Polyclinic Visitor					
	Orthopedi	T H T	Fisioterapi	Jantung	Saraf	Medikal
(1)	(8)	(9)	(10)	(11)	(12)	(13)
Januari/January						
Februari/February						
Maret/March						
April/April						
Mei/May						
Juni/June						
Juli/July						
Agustus/August						
September/September						
Oktober/October						
November/November						
Desember/December						
Jumlah / Total						

Lanjutan Tabel/*Continued Table 4.2.11*

Bulan Month	Kunjungan Rawat Jalan Polyclinic Visitor					
	IPWL	Geriatrici	Paru	Psikiatri	I G D	Ponek
(1)	(14)	(15)	(16)	(17)	(18)	(19)
Januari/January						
Februari/February						
Maret/March						
April/April						
Mei/May						
Juni/June						
Juli/July						
Agustus/August						
September/September						
Oktober/October						
November/November						
Desember/December						
Jumlah / Total						

Sumber/*Source*: Rumah Sakit Umum Daerah Sumbawa Besar/*Regional Public Hospital of Sumbawa Regency*

Tabel 4.2.12 Jumlah Penderita Rawat Jalan di RSUD Sumbawa Menurut Jenis Kunjungan, 2022
Number of of Outpatient Care at Sumbawa Hospital by Month, 2022

Poliklinik	Kunjungan Rawat Jalan <i>Polyclinic Visitor</i>		
	Kunjungan Baru	Kunjungan Ulang	Jumlah
(1)	(2)	(2)	(3)
Umum/THT			
Bedah			
Anak			
Kandungan			
PKKB, RS			
Mata			
Gigi dan Mulut			
Instalasi Gawat Darurat			
Rehab Medik / Fisioterapi			
Dalam			
Jiwa / Psikologi			
Syaraf			
Orthopedi			
Jantung			
Medical			
Anastesi			
Geriatri			
Paru			
Ponek			
IPWL			
Kulit dan Kelamin			
Gizi			
Endoscopy			
Jumlah / Total			

Sumber/Source: Rumah Sakit Umum Daerah Sumbawa Besar/Regional Public Hospital of Sumbawa Regency

Tabel 4.2.13 **Banyaknya Kegiatan Perawatan di RSUD Sumbawa Besar Menurut Bulan, 2022**
Table *Number of Health Activity in Sumbawa Hospital by Month, 2022*

Bulan	Rawat Jalan	Rawat Inap	
		Pasien Rawat	Hari Perawatan
(1)	(2)	(3)	(4)
Januari/January			
Februari/February			
Maret/March			
April/April			
Mei/May			
Juni/June			
Juli/July			
Agustus/August			
September/September			
Oktober/October			
November/November			
Desember/December			
Jumlah / Total			

Lanjutan Tabel/*Continued Table* 4.2.13

Bulan	Pasien Keluar		
	Hidup	Meninggal	Jumlah
(1)	(5)	(6)	(7)
Januari/ <i>January</i>			
Februari/ <i>February</i>			
Maret/ <i>March</i>			
April/ <i>April</i>			
Mei/ <i>May</i>			
Juni/ <i>June</i>			
Juli/ <i>July</i>			
Agustus/ <i>August</i>			
September/ <i>September</i>			
Oktober/ <i>October</i>			
November/ <i>November</i>			
Desember/ <i>December</i>			
Jumlah / Total			

Tabel 4.2.14 **Banyaknya Kegiatan Kebidanan di RSUD Sumbawa Besar Menurut Bulan, 2022**
Table **Number of Obstetrics Activity in Sumbawa Hospital by Month, 2022**

Bulan	Bersalin	Lahir Hidup	Lahir Mati	Keguguran
(1)	(2)	(3)	(4)	(5)
Januari/January				
Februari/February				
Maret/March				
April/April				
Mei/May				
Juni/June				
Juli/July				
Agustus/August				
September/September				
Oktober/October				
November/November				
Desember/December				
Jumlah / Total				

Sumber/Source: Rumah Sakit Umum Daerah Sumbawa Besar/Regional Public Hospital of Sumbawa Regency

Tabel
Table 4.2.15**Banyaknya Kegiatan Imunisasi di RSUD Sumbawa Besar Menurut Bulan, 2022**
Number of Immunization Activity in Sumbawa Hospital by Month, 2022

Bulan	BCG	DPT	Polio	Campak	TPT/HB
(1)	(2)	(3)	(4)	(5)	(6)
Januari/January					
Februari/February					
Maret/March					
April/April					
Mei/May					
Juni/June					
Juli/July					
Agustus/August					
September/September					
Oktober/October					
November/November					
Desember/December					
Jumlah / Total					

Sumber/Source: Rumah Sakit Umum Daerah Sumbawa Besar/Regional Public Hospital of Sumbawa Regency

Tabel 4.2.16 Banyaknya Kegiatan Laboratorium di RSUD Sumbawa Besar Menurut Bulan, 2022
Table *Number of Laboratorium Activity in Sumbawa Hospital by Month, 2022*

Bulan	Hematologi	Kimia Klinik	Tinja	Glukosa
(1)	(2)	(3)	(4)	(5)
Januari/January				
Februari/February				
Maret/March				
April/April				
Mei/May				
Juni/June				
Juli/July				
Agustus/August				
September/September				
Oktober/October				
November/November				
Desember/December				
Jumlah / Total				

Lanjutan Tabel/*Continued Table* 4.2.16

Bulan	Imunoserologi	Imunologi	Urine	Mikrobiologi & Parasitologi
(1)	(6)	(7)	(8)	(9)
Januari/ <i>January</i>				
Februari/ <i>February</i>				
Maret/ <i>March</i>				
April/ <i>April</i>				
Mei/ <i>May</i>				
Juni/ <i>June</i>				
Juli/ <i>July</i>				
Agustus/ <i>August</i>				
September/ <i>September</i>				
Oktober/ <i>October</i>				
November/ <i>November</i>				
Desember/ <i>December</i>				
Jumlah / Total				

Lanjutan Tabel/*Continued Table* 4.2.16

Bulan	Golongan Darah	Faal Hemostasis	Lain-lain
(1)	(10)	(11)	(12)
Januari/ <i>January</i>			
Februari/ <i>February</i>			
Maret/ <i>March</i>			
April/ <i>April</i>			
Mei/ <i>May</i>			
Juni/ <i>June</i>			
Juli/ <i>July</i>			
Agustus/ <i>August</i>			
September/ <i>September</i>			
Oktober/ <i>October</i>			
November/ <i>November</i>			
Desember/ <i>December</i>			
Jumlah / Total			

Sumber/*Source*: Rumah Sakit Umum Daerah Sumbawa Besar/*Regional Public Hospital of Sumbawa Regency*

Tabel
Table 4.2.17

**Kunjungan Resep Menurut Status Pembayaran di
Kabupaten Sumbawa, 2022**
Visitor in Sumbawa Hospital by Payment Statued, 2022

Kecamatan Subdistrict	Bayar (Orang)	Persentase	Askes (Orang)	Persentase
(1)	(2)	(3)	(4)	(5)
Lunyuk	5 234	4,44%	4 534	2,51%
Orong Telu	1 773	1,50%	682	0,38%
Alas	9 527	8,08%	20 280	11,25%
Alas Barat	4 908	4,16%	7 652	4,24%
Buer	5 532	4,69%	5 826	3,23%
Utan	7 834	6,64%	10 430	5,78%
Rhee	1 663	1,41%	1 267	0,70%
Batulanteh	2 830	2,40%	4 839	2,68%
Sumbawa	9 272	7,86%	19 339	10,72%
Labuhan Badas	4 118	3,49%	10 592	5,87%
Unter lwes	7 684	6,51%	16 942	9,39%
Moyohilir	3 521	2,98%	7 851	4,35%
Moyo Utara	4 450	3,77%	8 608	4,77%
Moyohulu	8 438	7,15%	17 778	9,86%
Ropang	612	0,52%	646	0,36%
Lenangguar	1 623	1,38%	3 595	1,99%
Lantung	1 150	0,97%	155	0,09%
Lape	2 840	2,41%	3 504	1,94%
Lopok	3 856	3,27%	1 060	0,59%
Plampang	8 599	7,29%	6 394	3,55%
Labangka	2 739	2,32%	2 178	1,21%
Maronge	2 847	2,41%	4 285	2,38%
Empang	8 220	6,97%	11 152	6,18%
Tarano	1 523	1,29%	1 902	1,05%
Sumbawa Unit II	6 986	5,92%	8 542	4,74%
Labuhan Badas Unit II/ Sebotok	190	0,16%	298	0,17%
Sumbawa	117 969	100%	180 331	100%

Lanjutan Tabel/Continued Table 4.2.17

Kecamatan Subdistrict	Gratis (NKS + KS)	Persentase
(1)	(11)	(12)
Lunyuk	188	0,72%
Orong Telu	187	0,72%
Alas	1 867	7,18%
Alas Barat	49	0,19%
Buer	329	1,27%
Utan	502	1,93%
Rhee	93	0,36%
Batulanteh	1 033	3,97%
Sumbawa	7 267	27,96%
Labuhan Badas	297	1,14%
Unter lwes	326	1,25%
Moyohilir	208	0,80%
Moyo Utara	261	1,00%
Moyohulu	90	0,35%
Ropang	135	0,52%
Lenangguar	-	0,00%
Lantung	2 794	10,75%
Lape	443	1,70%
Lopok	7 643	29,41%
Plampang	-	0,00%
Labangka	52	0,20%
Maronge	223	0,86%
Empang	158	0,61%
Tarano	1 761	6,78%
Sumbawa Unit II	85	0,33%
Labuhan Badas Unit II/ Sebotok	-	0,00%
Sumbawa	25 991	100%

Sumber/Source: UPT Instalasi Farmasi Kabupaten Sumbawa/Integrated Service Unit of Pharmacy Installation of Sumbawa Regency

Tabel 4.2.18
Table

Obat-obatan yang digunakan di Puskesmas di Kabupaten Sumbawa, 2022
The Use of Medicine in Sumbawa Regency Health Center, 2022

Nama Obat (1)	Satuan (2)	Rata-rata Pemakaian per Bulan (3)
I. TABLET / KAPSUL		
Albendazol 400 mg	tablet	16 183
Alupurinol 100 mg	tablet	13 542
Ambroxol 30 mg	tablet	867
Aminofilin 200 mg	tablet	1 750
Amitriptilin HCL Tabel Salut 25 mg	tablet	233
Amoksisilin 250 mg	tablet	8 217
Amoksisilin 500 mg	tablet	82 733
Antasida Doen Kombinasi	tablet	45 975
Antimigrain Doen Kombinasi	tablet	2 892
Artesdiaquin / DHP tablet	tablet	2 892
Asam Askorbat (Vit C) 50 mg	tablet	49 317
Asam Mefenamat 500 mg	tablet	44 017
Asetosal 500 mg	tablet	700
Asiklovir 400 mg	tablet	1 063
Atropin Sulfat 0,5 mg	tablet	-
Captopril 12,5 mg	tablet	-
Captopril 25 mg	tablet	9 233
Cimetidin 200 mg	tablet	-
Deksametason 0,5 mg	tablet	52 750
Dekstrometorfan 15 mg	tablet	-
Diazepam 2 mg	tablet	1 042
Diazepam 5 mg	tablet	783
Digoksin 0,25 mg	tablet	-
Dimenhidrinat 50 mg	tablet	3 567
Domperidone 10 mg	tablet	1 333
Doxyciclin Kapsul 100 mg	tablet	150
Efedrin HCL 25mg	tablet	-

Lanjutan Tabel/Continued Table 4.2.18

Nama Obat	Satuan	Rata-rata Pemakaian per Bulan
(1)	(2)	(3)
I. TABLET / KAPSUL		
Ekstak Belladon 10 mg	tablet	-
Famotidin 20 mg	tablet	-
Fenitoin Natrium 30 mg	tablet	-
Fenobarbital 30 mg	tablet	558
Fitomenadion (Vit. K1) 10 mg	tablet	1 575
Furosemide 40 mg	tablet	1 533
Glibenklamid 5 mg	tablet	5 033
Gliseril Guayakolat 100 mg	tablet	-
Griseofulvin 125 mikronized	tablet	5 058
Haloperidol 0,5 mg	tablet	608
Haloperidol 1,5 mg	tablet	1 050
Hidroklortiazid (HCT) 25 mg	tablet	1 267
Hyoscine-N-Butil Bromide 10 mg	tablet	7 283
Ibuprofen 200 mg	tablet	4 800
Ibuprofen 400 mg	tablet	21 967
Iodial Lunak	tablet	-
Isosorbid Dinitrat Sublingual 5 mg	tablet	-
Kalsium Laktat (Kalk) 500 mg	tablet	24 267
Karbamazepin 200 mg	tablet	1 592
Ketokenazol 200 mg	tablet	9 283
Kloramfenikol 250 mg	tablet	-
Klorfeniramin Maleat (CTM) 4 mg	tablet	57 225
Klorokuin Fosfat 150 mg	tablet	-
Kloropromazin HCL Salut 100 mg	tablet	1 133
Kodein HCL 10 mg	tablet	850
Kombinasi Pirimetamin + Sulfadoxin	tablet	-
Kontrimoksazol Dewasa 480 mg	tablet	9 283

Lanjutan Tabel/*Continued Table* 4.2.18

Nama Obat (1)	Satuan (2)	Rata-rata Pemakaian per Bulan (3)
I. TABLET / KAPSUL		
Kontrimoksazol Pediatrik 120 mg	tablet	-
Kuinin Sulfat 200 mg	tablet	290
Mebendazol 100 mg	tablet	-
Metilergometrin Maleat 0,125 mg	tablet	1 067
Metronidazol 250 mg	tablet	-
Natrium Diklofenak 25 mg	tablet	29 783
Nifedipin 10 mg	tablet	1 633
Nistatin 500.000 IU/G Vaginal	tablet	443
Nistatin 100.000 IU/G Salut	tablet	-
Obat Anti Tuberkolosis K-1 FDC	paket	48
Obat Anti Tuberkolosis K-2 FDC	paket	-
Obat Anti Tuberkolosis K-Anak	paket	1
Papaverin	tablet	-
Parasetamol 100 mg	tablet	-
Parasetamol 500 mg	tablet	118 900
Pirantel Pamoat 365 mg / 125 mg	tablet	-
Piridoksin HCL 10 mg	tablet	9 817
Piroksikam 10 mg	tablet	-
Piroksikam 20 mg	tablet	-
Prednison 5 mg	tablet	7 625
Primakuin 15 mg	tablet	350
Propranolol HCL 40 mg	tablet	6 083
Propiltiourasil 100 mg / Thyamazole	tablet	5 058
RDT	tablet	-
Reserpin 0,25 mg	tablet	-
Retinol (Vit. A) 200.000 IU	capsul	6 533
Retinol (Vit. A) 100.000 IU	capsul	1 096

Lanjutan Tabel/Continued Table 4.2.18

Nama Obat	Satuan	Rata-rata Pemakaian per Bulan
(1)	(2)	(3)
I TABLET / KAPSUL		
Salbutamol 2 mg	tablet	5 325
Tambah Darah Kombinasi	tablet	173 808
Tetrasiklin HCL 250 mg	tablet	-
Tetrasiklin HCL 500 mg	tablet	-
Thiamphenikol 500 mg	tablet	4 175
Tiamin HCL (Vit B1) 25 mg	tablet	9 800
Triheksifenidil Hidroklorida	tablet	3 883
Vitamin B Kompleks	tablet	64 925
Zink	tablet	4 342
Omeprazole 20 mg	tablet	4 200
Obat Anti Tuberkolosis K-3	paket	-
Obat Anti Tuberkolosis Sisipan	paket	-
Obat Kusta MB Dewasa	paket	-
Ranitidin 150 mg	tablet	22 367
Siprofloksasin 500 mg	tablet	10 850
II SIRUP		
Ambroxol Syrup 15 mg / 5 ml	botol	279
Ampisilin 125 mg / 5 ml	botol	-
Amoksisilin 125 mg / 5 ml	botol	1 475
Dekstrometorfan 10 mg / 5 ml	botol	-
Garam Oralit 200 ml air	saset	4 150
Kotrimoksazol Susp 60 ml	botol	258
Mineral Mix	botol	410
Multivitamin Syrup (Solvita)	botol	225,00
Multivitamin Syrup (Lyctacur)	botol	101,01
Multivitamin Syrup (Stimuno)	botol	111
Obat Batuk Hitam (OBH) 100 ml	botol	-
Parasetamol 120 mg / 5 ml syrup	botol	3 105

Lanjutan Tabel/*Continued Table 4.2.18*

Nama Obat	Satuan	Rata-rata Pemakaian per Bulan
(1)	(2)	(3)
III. OBAT LUAR		
Anti Bakteri Salep Kombinasi	tube	540
Anti Fungi Doen Kombinasi	tube	17 475
Antihemoroid Doen Kombinasi	suppos	231
Aquadest Steril	botol	2
Asam Sulfosalisilat 20%	botol	-
Asiklovir Cream	tube	304
Betametason Krim 0,1% 5 gr	tube	1 575
Etakridin Larutan 0,1%	botol	41
Etanol 70%	botol	45
Etil Klorida Semprot	botol	9
Fenol Gliserol Tetes Telinga 10%	botol	112
Gameksan Emulsi	botol	-
Genitan Violet Larutan 1%	botol	-
Gliserin	botol	-
HB Sahli	set	-
Hidrokortison Krim 2,5%	tube	538
Iodine Test	botol	-
Kalium Pemangkat Serbuk	tube	-
Kloramfenikol 0,5% Tetes Mata	botol	651
Kloramfenikol 1% Salep Mata	tube	1 451
Kloramfenikol 3% Tetes Telinga	botol	323
Larutan Edta	botol	3
Larutan Eosin 2%	botol	1
Larutan Etanol 70% 1000 ml	botol	34
Larutan Giemsa Stain	botol	2
Larutan Karbol Fuksin	botol	-
Larutan Turk	botol	5

Lanjutan Tabel/Continued Table 4.2.18

Nama Obat	Satuan	Rata-rata Pemakaian per Bulan
(1)	(2)	(3)
III. OBAT LUAR		
Lisol	botol	-
Metanol	botol	-
Meylon	botol	10
Miconazole Cream	tube	504
Multi Stik 3 Parameter	botol	10
Oksitetrasiklin HCL 1% Salep Mata	tube	75
Oksitetrasiklin HCL 3% Salep Kulit	tube	-
Pilokarpin HCL / Nitrat Tetes Mata 2%	botol	-
Polikresulen (Albotil)	botol	-
Salep 2-4 Kombinasi	tube	280
Salisil Bedak 2%	kotak	532
Salisil Spritus 10%	botol	-
Sulfasetamid Natrium Tetes Mata 15%	botol	-
Tetrakain HCL Tetes Mata	botol	8
Yodim Povidon Larutan 10% 30 ml	botol	42
Yodim Povidon Larutan 10% 300 ml	botol	25
Perhidrol / H2O2	botol	2
RDT	set	
Reagen Golongan Darah	set	7
Reagen Widal Test	set	4
Savelon	botol	-
IV. INJEKSI		
Aminofilin 24 mg/ml		10
Antalgin 250 mg/ml		0
Aqua Pro Injeksi Steril 20 ml		243,08
Atropin Sulfat Inj. 0,25 mg/ml - 1 ml		53,42

Lanjutan Tabel/*Continued Table* 4.2.18

Nama Obat	Satuan	Rata-rata Pemakaian per Bulan
(1)	(2)	(3)
IV. INJEKSI		
Benzatin Benzil Pen 1,2 jt IU/VL	ampul	-
Benzatin Benzil Pen 2,4 jt IU/VL	ampul	-
Calcii Gluconas Inj.	ampul	51
Deksametason 5 mg/ml	ampul	2 958
Diazepam 5 mg/ml	ampul	41
Difenhidramin HCL Inj. 10 mg/-1ml	ampul	1 383
Epinefrin HCL Inj 0,1% - 1 ml	ampul	130
Fenobarbital Inj. 50 mg/ml - 2 ml	ampul	2
Fitomenadion (Vit. K) 10 mg/ml	ampul	297
Kuinin DiHCL 25%	ampul	-
Lidokain Komp Inj. 2% - 2 ml	ampul	958
Magnesium Sulfat Inj. (IV) 20% - 25 ml	vial	-
Magnesium Sulfat Inj. (IV) 40% - 25 ml	vial	108
Metilergometrin 0,2 mg/ml	ampul	80
Oksitetrasiklin Inj. 50 mg/ml - 1 ml	vial	-
Oksitosin Inj. 10 IU/ml - 1 ml	ampul	253
Prokain Benzil Penisilin 3 jt IU	vial	-
Ranidin Injeksi	ampul	1 747 92
Serum Anti Bisa Ular Polivalen 5 ml	vial	17
Sianokobalamin (Vit. B12) Inj 0,5 mg	ampul	18 858
Tiamin HCL (Vit. B1) Inj. 100 mg/ml	ampul	405
Tramadol Injeksi	ampul	-
Ampisilin Inj. 1 gr	vial	127
Artesunate Inj	ampul	2
Asam Klorida	ampul	-

Lanjutan Tabel/Continued Table 4.2.18

Nama Obat	Satuan	Rata-rata Pemakaian per Bulan
(1)	(2)	(3)
V. ALAT KESEHATAN		
Alat Suntik Sekali Pakai 10 ml	pcs	-
Alat Suntik Sekali Pakai 20 ml	pcs	-
Alat Suntik Sekali Pakai 3 ml	pcs	7 142
Alat Suntik Sekali Pakai 5 ml	pcs	2 142
Alat Suntik Sekali Pakai 1 ml	pcs	2 342
Catgut Chromic 2-0 3,5 Metric 2x20 cm	pcs	412,00
Catgut Plain 3/0 W102	pcs	5,67
I.V Catheter / Abocath No. 16	pcs	-
I.V Catheter / Abocath No. 18	pcs	54,17
I.V Catheter / Abocath No. 20	pcs	118,75
I.V Catheter / Abocath No. 22	pcs	250,00
I.V Catheter / Abocath No. 24	pcs	156,25
Infusion Set Anak	pcs	450,92
Infusion Set Dewasa	pcs	2487,50
Jarum Kulit No. 9 s/d 14	pcs	-
Jarum Otot No. 9 s/d 14	pcs	-
Kapas Pembalut / Adsorben 250 gr	roll	53,83
Kapas Pembalut / Adsorben 500 gr	roll	6,00
Kasa Kompres 40 x 40 Steril	roll	202,83
Kasa Pembalut 2 m x 80 cm	roll	120,58
Kasa Hidrofil 4 m x 15 cm	roll	116,67
Kasa Hidrofil 4 m x 3 cm	roll	-
Masker	pcs	466,67
Plester 5 yard x 2 inch	roll	22,67
Polycatheter FR.14	pcs	-
Polycatheter FR.16	pcs	84,04
Polycatheter FR.18	pcs	101,25

Lanjutan Tabel/*Continued Table* 4.2.18

Nama Obat	Satuan	Rata-rata Pemakaian per Bulan
(1)	(2)	(3)
V. ALAT KESEHATAN		
Silk (Benang Bedah Sutra) No. 3/0	pcs	487,67
Urine Bag Non Steril	pcs	117,75
Sarung Tangan No. 7	pcs	499,50
Sarung Tangan No. 7,5	pcs	500,75
Tes Kehamilan		425,00
Wing Needle No. 23	pcs	-
Wing Needle No. 25	pcs	-
Wing Needle No. 27	pcs	-
Kasa Hydrofil 40 m x 80 cm	roll	37,17
Pisau Disposable	pcs	272,67
VI. OBAT GIGI		
Air Rakse Dental Use	botol	-
Devitalisasi Pasta (Non Arsen)/Cavition Pasta	botol	5,33
Glassionomer Cement (GC. IX)	botol	4 335
Kalsium Hidroksida Pasta	botol	-
Klorfenol Kamper Menthol (CHKM)	botol	-
Mumifying Pasta	saset	-
Semen Seng Fosfat Serbuk dan Cairan	botol	-
Silver Amalgam Serbuk 65-75%	botol	-
Spon Gelatin Cubicle 1 x 1 x 1 cm	botol	9,17
Temporary Stopping Fletcher Serbuk	botol	-
Trikresol Formalin (TKF) Cairan	botol	5,50
VII. INFUS		
Glukiosa Larutan Infus 10% Steril	infus	26,67
Glukiosa Larutan Infus 40% Steril	infus	71,75
Glukiosa Larutan Infus 5% Steril	infus	331,67
Natrium Klorida Larutan Infus 0,9%	infus	2101,67
Ringer Laktat Larutan Infus Steril	infus	4596,67

Sumber/Source: UPT Instalasi Farmasi Kabupaten Sumbawa/Integrated Service Unit of Pharmacy Installation of Sumbawa Regency

Tabel 4.2.19 Banyaknya Akseptor KB Baru di RSUD Sumbawa Menurut Bulan, 2022
The New Acceptor Family Planning in Sumbawa Hospital by Month, 2022

Bulan	Jenis Alat Kontrasepsi			
	IUD	PIL	Kondom	MOW
(1)	(2)	(3)	(4)	(5)
Januari/January				
Februari/February				
Maret/March				
April/April				
Mei/May				
Juni/June				
Juli/July				
Agustus/August				
September/September				
Oktober/October				
November/November				
Desember/December				
Jumlah / Total				

Lanjutan Tabel/*Continued Table* 4.2.19

Bulan	Jenis Alat Kontrasepsi		Jumlah
	Suntikan	Implan	
(1)	(6)	(7)	(8)
Januari/ <i>January</i>			
Februari/ <i>February</i>			
Maret/ <i>March</i>			
April/ <i>April</i>			
Mei/ <i>May</i>			
Juni/ <i>June</i>			
Juli/ <i>July</i>			
Agustus/ <i>August</i>			
September/ <i>September</i>			
Oktober/ <i>October</i>			
November/ <i>November</i>			
Desember/ <i>December</i>			
Jumlah / Total			

Sumber/*Source*: Rumah Sakit Umum Daerah Sumbawa Besar/*Regional Public Hospital of Sumbawa Regency*

Tabel
Table 4.2.20

**Hasil Pelayanan Peserta KB Baru Menurut Tempat
Pelayanan Menurut Kecamatan di Kabupaten Sumbawa,
2022**
*The New Acceptor Family Planning in Sumbawa Regency by
Subdistrict, 2022*

Kecamatan Subdistrict	Faskes KB Pemerintah	Faskes KB Swasta	Praktik Dokter	Bidan Praktik Mandiri	Faskes lainnya
(1)	(2)	(3)	(4)	(5)	(6)
Lunyuk	3	0	0	0	0
Orong Telu	9	0	0	0	0
Alas	15	0	0	0	0
Alas Barat	54	0	0	0	0
Buer	25	0	0	0	0
Utan	15	0	0	0	0
Rhee	2	0	0	0	0
Batulanteh	0	0	0	0	0
Sumbawa	372	61	0	45	0
Labuhan Badas	152	0	0	0	0
Unter lwes	104	0	0	0	0
Moyohilir	7	0	0	0	0
Moyo Utara	22	0	0	0	0
Moyohulu	7	0	0	11	0
Ropang	14	0	0	0	0
Lenanguar	16	0	0	0	0
Lantung	11	0	0	0	0
Lape	8	44	0	76	0
Lopok	64	0	0	0	0
Plampang	89	0	0	0	0
Labangka	1	0	0	0	0
Maronge	3	0	0	0	0
Empang	47	0	0	20	0
Tarano	31	0	0	0	0
Jumlah / Total	1 071	105	0	152	0

Sumber/Source: Dinas Pengendalian Penduduk Keluarga Berencana Pemberdayaan Perempuan dan Perlindungan Anak Kabupaten Sumbawa/Population Control for Family Planing, Women Empowerment and Child Protection Office of Sumbawa Regency

Tabel
Table 4.2.21

**Jumlah Peserta KB Baru per Mix Kontrasepsi Menurut
PPM per Kecamatan di Kabupaten Sumbawa, 2022**
*The New Acceptor Family Planning in Sumbawa Regency by
Subdistrict, 2022*

Kecamatan Subdistrict	PPM	IUD	Persentase
(1)	(2)	(3)	(4)
Lunyuk	1	0	0
Orong Telu	1	0	0
Alas	1	1	100
Alas Barat	4	4	100
Buer	1	0	0
Utan	1	0	0
Rhee	1	1	100
Batulanteh	1	0	0
Sumbawa	25	146	584
Labuhan Badas	9	32	355,56
Unter Iwes	6	12	200
Moyohilir	1	1	100
Moyo Utara	3	3	100
Moyohulu	1	10	1 000
Ropang	1	3	300
Lenangguar	2	2	100
Lantung	1	0	0
Lape	15	24	160
Lopok	10	19	190
Plampang	15	23	153,33
Labangka	1	0	0
Maronge	1	1	100
Empang	4	18	450
Tarano	5	5	100
Jumlah/Total	111	305	247,77

Lanjutan Tabel/Continued Table 4.2.21

Kecamatan Subdistrict	PPM	MOW	Persentase
(1)	(2)	(3)	(4)
Lunyuk	0	0	-
Orong Telu	0	0	-
Alas	0	0	-
Alas Barat	1	0	0
Buer	0	0	-
Utan	0	0	-
Rhee	0	0	-
Batulanteh	0	0	-
Sumbawa	2	8	400
Labuhan Badas	1	1	100
Unter Iwes	1	0	0
Moyohilir	0	1	-
Moyo Utara	0	0	-
Moyohulu	1	0	0
Ropang	0	1	-
Lenangguar	0	0	-
Lantung	0	0	-
Lape	0	0	-
Lopok	2	1	50
Plampang	2	0	0
Labangka	0	0	-
Maronge	0	0	-
Empang	1	0	0
Tarano	1	0	0
Jumlah/Total	12	12	100

Lanjutan Tabel/*Continued Table* 4.2.21

Kecamatan Subdistrict	PPM	Implan	Persentase
(1)	(2)	(3)	(4)
Lunyuk	10	15	150
Orong Telu	5	9	180
Alas	10	18	180
Alas Barat	10	89	890
Buer	5	25	500
Utari	10	44	440
Rhee	5	0	0
Batulanteh	5	2	40
Sumbawa	50	171	342
Labuhan Badas	50	158	316
Unter Iwes	10	58	580
Moyohilir	5	19	380
Moyo Utara	10	30	300
Moyohulu	10	25	250
Ropang	5	1	20
Lenangguar	5	36	720
Lantung	5	10	200
Lape	10	20	200
Lopak	50	207	414
Plampang	50	128	256
Labangka	5	0	0
Maronge	5	2	40
Empang	10	46	460
Tarano	15	53	353,33
Jumlah/Total	355	1 166	328,45

Lanjutan Tabel/Continued Table 4.2.21

Kecamatan Subdistrict	PPM	Suntik	Persentase
(1)	(2)	(3)	(4)
Lunyuk	10	2	20,00
Orong Telu	5	0	-
Alas	10	3	30,00
Alas Barat	42	8	19,05
Buer	13	1	7,69
Utan	25	0	-
Rhee	6	11	183,33
Batulanteh	5	0	-
Sumbawa	50	165	330,00
Labuhan Badas	50	20	40,00
Unter Iwes	50	34	68,00
Moyohilir	10	6	60,00
Moyo Utara	30	35	116,67
Moyohulu	50	26	52,00
Ropang	20	31	155,00
Lenangguar	26	9	34,62
Lantung	7	1	14,29
Lape	20	12	60,00
Lopok	40	101	252,50
Plampang	50	109	218,00
Labangka	3	1	33,33
Maronge	3	3	100,00
Empang	40	12	30,00
Tarano	55	39	70,91
Jumlah/Total	620	629	101,45

Lanjutan Tabel/*Continued Table* 4.2.21

Kecamatan Subdistrict	PPM	Pil	Persentase
(1)	(2)	(3)	(4)
Lunyuk	1	0	-
Orong Telu	1	0	-
Alas	1	0	-
Alas Barat	1	0	-
Buer	1	0	-
Utani	1	0	-
Rhee	1	0	-
Batulanteh	1	0	-
Sumbawa	1	1	100,00
Labuhan Badas	1	1	100,00
Unter Iwes	1	0	-
Moyohilir	1	0	-
Moyo Utara	5	2	40,00
Moyohulu	1	0	-
Ropang	1	0	-
Lenangguar	1	1	100,00
Lantung	1	0	-
Lape	1	0	-
Lopok	1	0	-
Plampang	1	2	50,00
Labangka	1	0	-
Maronge	1	0	-
Empang	1	10	1 000,00
Tarano	1	0	-
Jumlah/Total	28	17	60,71

Lanjutan Tabel/Continued Table 4.2.21

Kecamatan Subdistrict	PPM	MOP	Persentase
(1)	(2)	(3)	(4)
Lunyuk	0	0	-
Orong Telu	0	0	-
Alas	0	0	-
Alas Barat	0	0	-
Buer	0	0	-
Utan	0	0	-
Rhee	0	0	-
Batulanteh	1	0	-
Sumbawa	0	0	-
Labuhan Badas	0	0	-
Unter Iwes	0	0	-
Moyohilir	0	0	-
Moyo Utara	0	0	-
Moyohulu	1	0	-
Ropang	0	0	-
Lenangguar	0	0	-
Lantung	0	0	-
Lape	0	0	-
Lopok	0	0	-
Plampang	1	0	-
Labangka	0	0	-
Maronge	0	1	0
Empang	0	0	-
Tarano	0	0	-
Jumlah/Total	3	1	33,33

Lanjutan Tabel/*Continued Table* 4.2.21

Kecamatan <i>Subdistrict</i>	PPM	Kondom	Persentase
(1)	(2)	(3)	(4)
Lunyuk	0	0	-
Orong Telu	0	0	-
Alas	0	0	-
Alas Barat	1	0	-
Buer	0	0	-
Utari	1	0	-
Rhee	0	0	-
Batulanteh	0	0	-
Sumbawa	2	0	-
Labuhan Badas	2	0	-
Unter Iwes	2	0	-
Moyohilir	0	0	-
Moyo Utara	1	0	-
Moyohulu	1	0	-
Ropang	1	0	-
Lenangguar	1	0	-
Lantung	0	0	-
Lape	1	0	-
Lopok	1	0	-
Plampang	2	0	-
Labangka	0	0	-
Maronge	1	0	-
Empang	1	0	-
Tarano	1	0	-
Jumlah/Total	18	0	-

Sumber/*Source*: Dinas Pengendalian Penduduk Keluarga Berencana Pemberdayaan Perempuan dan Perlindungan Anak Kabupaten Sumbawa/*Population Control for Family Planning, Women Empowerment and Child Protection Office of Sumbawa Regency*

Tabel 4.2.22 Jumlah Peserta KB Baru per Mix Kontrasepsi Menurut PUS per Kecamatan di Kabupaten Sumbawa, 2021
The New Acceptor Family Planning in Sumbawa Regency by Subdistrict, 2022

Kecamatan Subdistrict	PUS	IUD	%	MOW	%
(1)	(2)	(3)	(4)	(5)	(6)
Lunyuk	3 423	114	3,33	16	0,47
Orong Telu	603	8	1,33	-	-
Alas	4 226	228	5,40	76	1,80
Alas Barat	3 692	114	3,09	77	2,09
Buer	2 175	71	3,26	48	2,21
Utan	5 318	254	4,78	74	1,39
Rhee	1 262	39	3,09	18	1,43
Batulanteh	1 410	9	0,64	8	0,57
Sumbawa	6 163	1 079	17,51	152	2,47
Labuhan Badas	4 330	391	9,03	99	2,29
Unter Iwes	3 393	440	12,97	77	2,27
Moyohilir	4 138	195	4,71	95	2,30
Moyo Utara	1 771	145	8,19	62	3,50
Moyohulu	3 679	442	12,01	59	1,60
Ropang	857	86	10,04	8	0,93
Lenangguar	1 318	121	9,18	12	0,91
Lantung	542	36	6,64	10	1,85
Lape	2 493	206	8,26	36	1,44
Lopok	2 935	262	8,93	49	1,67
Plampang	4 681	346	7,39	60	1,28
Labangka	2 317	57	2,46	11	0,47
Maronge	1 539	157	10,20	30	1,95
Empang	3 647	433	11,87	110	3,02
Tarano	2 786	102	3,66	65	2,33
Jumlah/Total	68 698	5 335	7,77	1 252	1,82

Sumber/Source: Dinas Pengendalian Penduduk Keluarga Berencana Pemberdayaan Perempuan dan Perlindungan Anak Kabupaten Sumbawa/Population Control for Family Planning, Women Empowerment and Child Protection Office of Sumbawa Regency

4.3 AGAMA DAN SOSIAL LAINNYA RELIGION AND OTHER SOCIAL AFFAIRS

Tabel 4.3.1 Jumlah Penduduk Menurut Kecamatan dan Agama yang Dianut di Kabupaten Sumbawa, 2022
Population by Subdistrict and Religion in Sumbawa Regency, 2022

Kecamatan Subdistrict	Islam	Protestan Protestant	Katolik Catholic	Hindu	Budha Buddha	Lainnya Others
(1)	(2)	(3)	(4)	(5)	(6)	(7)
Lunyuk	19 535	4 388	37	5	10	-
Orong Telu	6 363	-	2	8	-	-
Alas	38 366	131	168	97	72	5
Alas Barat	28 944	8	6	4	-	-
Buer	19 578	7	-	4	1	-
Utan	39 938	1 768	29	2	3	-
Rhee	8 446	1 345	39	32	4	-
Batulanteh	14 040	-	2	1	-	-
Sumbawa	67 615	2 413	1 600	2 184	348	607
Labuhan Badas	39 635	2 422	381	332	19	12
Unter Iwes	25 969	8	33	26	6	9
Moyohilir	26 224	10	9	1	-	-
Moyo Utara	12 487	-	22	106	-	-
Moyo Hulu	27 438	33	51	10	-	-
Ropang	7 491	-	-	-	-	-
Lenangguar	8 492	12	5	4	2	-
Lantung	4 837	-	-	-	-	-
Lape	22 481	26	5	7	-	-
Lopok	24 931	22	11	11	3	-
Plampang	35 764	1 310	21	10	-	-
Labangka	11 994	879	6	-	-	-
Maronge	13 454	3	-	7	-	-
Empang	30 066	16	42	35	6	2
Tarano	21 077	166	4	7	1	-
Sumbawa	555 165	14 967	2 473	2 893	475	635

Sumber/Source: Kementerian Agama Kabupaten Sumbawa/Religious Affairs Ministry of Sumbawa Regency

Tabel
Table 4.3.2**Jumlah Tempat Peribadatan Menurut Kecamatan di Kabupaten Sumbawa, 2022**
Number of Places of Worship by Subdistrict in Sumbawa Regency, 2022

Kecamatan Subdistrict	Masjid Mosque	Mushola Pray Room	Gereja Church	Pura Temple	Vihara	Jumlah
(1)	(2)	(3)	(4)	(5)	(6)	(7)
Lunyuk	21	9	0	14	0	44
Orong Telu	11	5	0	0	0	16
Alas	25	25	0	0	0	50
Alas Barat	31	27	0	0	0	58
Buer	15	10	0	0	0	25
Utani	35	28	0	5	0	68
Rhee	9	5	0	7	0	21
Batulanteh	25	0	0	0	0	25
Sumbawa	43	60	5	2	0	110
Labuhan Badas	38	34	0	5	1	78
Unter lwes	26	32	0	0	0	58
Moyohilir	35	25	0	0	0	60
Moyo Utara	19	9	0	0	0	28
Moyo Hulu	36	26	0	0	0	62
Ropang	7	0	0	0	0	7
Lenangguar	10	4	0	0	0	14
Lantung	3	0	0	0	0	3
Lape	22	11	0	0	0	33
Lopak	21	9	0	0	0	30
Plampang	36	38	0	3	0	77
Labangka	8	36	0	2	0	46
Maronge	10	15	0	0	0	25
Empang	24	13	0	0	0	37
Tarano	25	11	0	1	0	37
Sumbawa	535	433	5	39	1	1012

Sumber/Source: Kementerian Agama Kabupaten Sumbawa/Religious Affairs Ministry of Sumbawa Regency

Tabel
Table 4.3.3**Jumlah Desa¹/Kelurahan yang Mengalami Bencana Alam²
Menurut Kecamatan di Kabupaten Sumbawa, 2019–2021**
**Number of Villages¹/Kelurahan that Had Natural Disaster²
by Subdistrict in Sumbawa Regency, 2019–2021**

Kecamatan Subdistrict	Banjir/Flood		
	2019	2020	2021
(1)	(2)	(3)	(4)
Lunyuk	4	–	1
Orong Telu	2	2	3
Alas	2	1	2
Alas Barat	–	1	–
Buer	1	–	1
Utan	1	–	1
Rhee	3	–	–
Batulanteh	–	–	–
Sumbawa	3	–	–
Labuhan Badas	4	2	2
Unter Iwes	4	1	–
Moyohilir	1	–	4
Moyo Utara	1	1	2
Moyo Hulu	1	–	–
Ropang	–	2	–
Lenangguar	2	1	–
Lantung	–	1	–
Lape	–	–	1
Lopok	2	2	1
Plampang	–	1	–
Labangka	–	–	–
Maronge	–	–	1
Empang	6	3	5
Tarano	1	–	1
Sumbawa	38	18	25

Lanjutan Tabel/Continued Table 4.3.3

Kecamatan Subdistrict	Gempa Bumi/Earthquake		
	2019	2020	2021
(1)	(5)	(6)	(7)
Lunyuk	8	1	–
Orong Telu	4	–	–
Alas	8	7	–
Alas Barat	8	8	–
Buer	6	3	–
Utan	9	6	4
Rhee	4	–	–
Batulanteh	6	3	–
Sumbawa	8	8	–
Labuhan Badas	7	1	1
Unter Iwes	8	2	–
Moyohilir	10	10	1
Moyo Utara	6	6	–
Moyo Hulu	12	11	–
Ropang	5	–	–
Lenangguar	4	–	–
Lantung	4	–	–
Lape	4	2	–
Lopok	7	–	–
Plampang	11	11	4
Labangka	5	5	5
Maronge	4	1	–
Empang	10	8	5
Tarano	8	–	–
Sumbawa	166	93	20

Lanjutan Tabel/*Continued Table 4.3.3*

Kecamatan <i>Subdistrict</i>	Tanah Longsor/ <i>Landslide</i>		
	2019	2020	2021
(1)	(8)	(9)	(10)
Lunyuk	1	–	1
Orong Telu	1	1	–
Alas	1	–	–
Alas Barat	–	–	–
Buer	–	–	–
Utah	–	1	–
Rhee	1	1	–
Batulanteh	–	3	–
Sumbawa	1	1	–
Labuhan Badas	–	–	–
Unter Iwes	1	–	–
Moyohilir	–	–	1
Moyo Utara	–	1	–
Moyo Hulu	–	–	–
Ropang	–	–	–
Lenangguar	1	1	–
Lantung	–	–	–
Lape	–	–	–
Lopok	–	–	–
Plampang	–	–	–
Labangka	–	–	–
Maronge	–	–	–
Empang	–	–	–
Tarano	–	–	–
Sumbawa	7	9	2

Catatan/*Note*: ¹ Desa pada tabel ini termasuk Unit Permukiman Transmigrasi (UPT) yang masih dibina oleh kementerian terkait dan nagari di Provinsi Sumatera Barat/*Villages in this table are included in Transmigration Settlement Unit which is still fostered by the relevant ministries and the nagari in the Province of Sumatera Barat*

² Kejadian dalam setahun sebelum tahun pencacahan/*Occurred during the last one year before the enumeration years*

Sumber/*Source*: BPS, Pendataan Potensi Desa (Podes)/*BPS-Statistics Indonesia, Village Potential Data Collecting*

Tabel 4.3.4 Banyaknya Pernikahan Menurut Kecamatan di Kabupaten Sumbawa, 2022
Number of Marriages per Subdistrict in Sumbawa Regency, 2022

Kecamatan Subdistrict	Jumlah Pernikahan		Isbat	Jumlah
	Kantor	Luar Kantor		
(1)	(2)	(3)	(4)	(5)
Lunyuk	2	97	3	102
Orong Telu	3	36	0	39
Alas	27	194	19	240
Alas Barat	29	108	1	138
Buer	27	77	12	116
Utani	85	141	14	240
Rhee	6	49	24	79
Batulanteh	11	74	4	89
Sumbawa	86	298	0	384
Labuhan Badas	5	243	15	263
Unter Iwes	4	136	1	141
Moyohilir	5	193	5	203
Moyo Utara	5	99	2	106
Moyohulu	1	172	2	175
Ropang	1	37	1	39
Lenangguar	1	55	0	56
Lantung	1	23	0	24
Lape	6	120	4	130
Lopok	5	156	18	179
Plampang	11	233	3	247
Labangka	2	55	0	57
Maronge	64	37	1	102
Empang	10	177	1	188
Tarano	9	134	15	158
Sumbawa	406	2944	0	3495

Sumber/Source: Kementerian Agama Kabupaten Sumbawa/Religious Affairs Ministry of Sumbawa Regency

Tabel
Table 4.3.5**Banyaknya Jemaah Haji Menurut Jenis Kelamin dan Kecamatan di Kabupaten Sumbawa, 2022**
Number of Moslems Pilgrims by Sex and Subdistrict in Sumbawa Regency, 2022

Kecamatan Subdistrict	Laki-Laki	Perempuan	Jumlah
(1)	(2)	(3)	(4)
Lunyuk	0	0	0
Orong Telu	0	1	1
Alas	3	7	10
Alas Barat	8	5	13
Buer	3	2	5
Utan	2	2	4
Rhee	3	0	3
Batulanteh	1	0	1
Sumbawa	10	24	34
Labuhan Badas	8	8	16
Unter lwes	1	2	3
Moyohilir	6	7	13
Moyo Utara	6	6	12
Moyohulu	2	4	6
Ropang	1	0	1
Lenangguar	1	2	3
Lantung	3	1	4
Lape	3	5	8
Lopok	5	4	9
Plampang	6	3	9
Labangka	7	3	10
Maronge	0	1	1
Empang	4	6	10
Tarano	1	3	4
Sumbawa	84	141	180

Sumber/Source: Kementerian Agama Kabupaten Sumbawa/Religious Affairs Ministry of Sumbawa Regency

Tabel 4.3.6 Banyaknya Ulama, Mubaligh, Khatib dan Penyuluh Menurut Kecamatan di Kabupaten Sumbawa, 2022
Number of Ulama, Preachers and Taklim Comittee by Subdistrict in Sumbawa Regency, 2022

Kecamatan Subdistrict	Ulama	Mubaligh	Khatib	Penyuluh
(1)	(2)	(3)	(4)	(5)
Lunyuk	1	18	84	8
Orong Telu	1	4	48	4
Alas	5	11	108	8
Alas Barat	2	6	116	8
Buer	1	17	48	8
Utan	5	11	64	9
Rhee	0	3	45	4
Batulanteh	0	4	45	7
Sumbawa	5	20	189	10
Labuhan Badas	2	17	176	8
Unter lwes	2	7	72	9
Moyohilir	4	5	136	10
Moyo Utara	0	4	119	7
Moyohulu	2	12	134	10
Ropang	0	4	19	5
Lenangguar	0	8	29	5
Lantung	0	3	12	4
Lape	2	17	176	6
Lopok	1	18	84	7
Plampang	3	7	151	10
Labangka	1	8	152	5
Maronge	0	7	61	6
Empang	2	8	143	10
Tarano	1	21	146	8
Sumbawa	36	242	2359	176

Sumber/Source: Kementerian Agama Kabupaten Sumbawa/Religious Affairs Ministry of Sumbawa Regency

Tabel 4.3.7
Table

Banyaknya Penyuluh Agama Islam Menurut Tingkat dan Sumber Dana dirinci per Kecamatan di Kabupaten Sumbawa, 2022
Number of Moslems Religious Counselor by Level and Sources of Funding by Subdistrict in Sumbawa Regency, 2022

Kecamatan Subdistrict	Tingkat APBD			Jumlah
	Muda	Madya	Utama	
(1)	(2)	(3)	(4)	(5)
Lunyuk	5	0	0	5
Orong Telu	4	0	0	4
Alas	6	1	0	7
Alas Barat	6	0	0	6
Buer	5	0	0	5
Utan	5	1	0	6
Rhee	4	0	0	4
Batulanteh	4	0	0	4
Sumbawa	11	15	0	26
Labuhan Badas	6	1	0	7
Unter Iwes	5	1	0	6
Moyohilir	6	1	0	7
Moyo Utara	5	0	0	5
Moyohulu	8	2	0	10
Ropang	4	0	0	4
Lenangguar	5	0	0	5
Lantung	3	0	0	3
Lape	5	0	0	5
Lopok	5	1	0	6
Plampang	5	1	0	6
Labangka	4	0	0	4
Maronge	4	0	0	4
Empang	5	1	0	6
Tarano	4	1	0	5
Sumbawa	124	26	0	150

Tabel 4.3.8 Jumlah Organisasi Keagamaan Menurut Kecamatan di Kabupaten Sumbawa, 2022
Number of Places of Worship by Subdistrict in Sumbawa Regency, 2022

Kecamatan Subdistrict	NU	NW	Muhammad iyah	Al Irsyad	DDII	Jumlah
(1)	(2)	(3)	(4)	(5)	(6)	(7)
Lunyuk	0	1	1	0	0	2
Orong Telu	0	1	0	0	0	0
Alas	1	2	1	2	0	6
Alas Barat	1	1	1	0	0	3
Buer	0	1	1	0	0	2
Utan	1	1	1	0	0	3
Rhee	0	0	0	0	0	0
Batulanteh	0	0	0	0	0	0
Sumbawa	2	2	2	0	1	6
Labuhan Badas	1	1	1	0	0	3
Unter Iwes	0	0	0	0	0	0
Moyohilir	1	1	1	0	0	3
Moyo Utara	1	0	0	0	0	1
Moyohulu	1	0	1	0	1	2
Ropang	0	0	0	0	0	0
Lenangguar	1	1	0	0	0	2
Lantung	0	0	0	0	0	0
Lape	1	1	0	0	0	2
Lopok	0	0	1	0	0	1
Plampang	1	1	1	0	0	3
Labangka	0	1	0	0	0	1
Maronge	0	0	1	0	0	1
Empang	1	1	0	0	0	2
Tarano	1	1	0	0	0	2
Sumbawa	14	17	13	2	2	48

Sumber/Source: Kementerian Agama Kabupaten Sumbawa/Religious Affairs Ministry of Sumbawa Regency

Tabel
Table 4.3.9**Banyaknya Lembaga Keagamaan Menurut Kecamatan di Kabupaten Sumbawa, 2022**
Number of Religious Organization by Subdistrict in Sumbawa Regency, 2022

Kecamatan Subdistrict	TPQ	Majelis Taklim	Remaja Masjid	Remaja Mushalla	Jumlah
(1)	(2)	(3)	(4)	(5)	(6)
Lunyuk	30	19	21	0	70
Orong Telu	17	9	11	0	37
Alas	36	34	29	2	101
Alas Barat	43	14	29	1	87
Buer	31	18	14	0	63
Utan	16	24	34	0	74
Rhee	12	13	9	0	34
Batulanteh	14	19	15	0	48
Sumbawa	71	80	42	6	199
Labuhan Badas	41	43	37	1	122
Unter Iwes	27	57	21	0	105
Moyohilir	32	17	34	1	84
Moyo Utara	23	23	20	0	66
Moyohulu	30	56	34	0	120
Ropang	5	12	6	0	23
Lenangguar	10	10	10	0	30
Lantung	8	0	3	0	11
Lape	17	26	22	0	65
Lopok	9	3	21	0	33
Plampang	28	22	38	4	92
Labangka	21	10	8	9	48
Maronge	6	8	10	1	25
Empang	36	20	24	0	80
Tarano	16	17	25	0	58
Sumbawa	579	554	517	25	1 675

Sumber/Source: Kementerian Agama Kabupaten Sumbawa/Religious Affairs Ministry of Sumbawa Regency

Tabel
Table 4.3.10**Banyaknya Akta yang Dikeluarkan Menurut Jenisnya di Kabupaten Sumbawa Dirinci per Bulan, 2022**
Number of the Deed which has been Released According to Type of the Deed in Sumbawa Regency per Month, 2022

Bulan	Jenis Akta			
	Perkawinan Non Muslim	Kelahiran	Kematian	Perceraian Non Muslim
(1)	(2)	(3)	(4)	(5)
Januari/January	15	1 036	351	3
Februari/February	13	958	741	1
Maret/March	12	1 237	564	1
April/April	10	715	301	0
Mei/May	5	969	163	2
Juni/June	13	1 647	259	1
Juli/July	9	1 369	225	0
Agustus/August	11	1 508	237	0
September/September	15	1 211	228	0
Oktober/October	11	1 602	240	0
November/November	20	1 939	367	0
Desember/December	10	905	199	0
Jumlah	144	15 096	3 875	8

Sumber/Source: Dinas Kependudukan dan Pencatatan Sipil Kabupaten Sumbawa/Population and Civil Registration Agency of Sumbawa Regency

Tabel
Table 4.3.11**Jumlah dan Persentase Penduduk Serta Kepemilikan KTP Menurut Kecamatan, 2022**
Number and Percentage of Population and Ownership of Identity Card by Subdistrict in Sumbawa Regency, 2022

Kecamatan Subdistrict	Jumlah Penduduk		
	Wajib KTP*	Memiliki KTP	Persentase
(1)	(2)	(3)	(4)
Lunyuk	16 725	15 411	92,14
Orong Telu	24 657	22 617	91,73
Alas	26 558	24 114	90,80
Alas Barat	9 174	8 198	89,36
Buer	46 823	43 663	93,25
Utan	21 539	19 984	92,78
Rhee	19 226	17 681	91,96
Batulanteh	5 019	4 548	90,62
Sumbawa	15 116	13 780	91,16
Labuhan Badas	26 128	23 422	89,64
Unter lwes	20 232	18 297	90,44
Moyohilir	18 676	16 422	87,93
Moyo Utara	26 715	23 846	89,26
Moyohulu	10 078	8 954	88,85
Ropang	12 749	11 467	89,94
Lenangguar	6 681	6 076	90,94
Lantung	17 854	16 562	92,76
Lape	8 927	8 415	94,26
Lopok	9 187	8 281	90,14
Plampang	14 295	12 580	88,00
Labangka	16 337	15 060	92,18
Maronge	6 008	5 639	93,86
Empang	4 287	3 661	85,40
Tarano	2 987	2 646	88,58
Jumlah	385 978	351 324	91,02

Catatan/Notes: *Keadaan Semester I Tahun 2022

Sumber/Source: Dinas Kependudukan dan Pencatatan Sipil Kabupaten Sumbawa/Population and Civil Registration Agency of Sumbawa Regency

Tabel 4.3.12 Banyaknya Akta Pernikahan yang Dikeluarkan Menurut Agama di Kabupaten Sumbawa, 2014-2022
Number of Marriage Certificate by Religion in Sumbawa Regency, 2014-2022

Tahun	Agama					Jumlah
	Katolik	Protestan	Budha	Hindu	Konghucu	
(1)	(2)	(3)	(4)	(5)	(6)	(7)
2014	35	6	0	78	0	119
2015	14	16	3	95	0	128
2016	13	14	0	131	0	158
2017	9	13	0	115	0	137
2018	15	11	0	116	0	142
2019	21	11	0	156	1	189
2020	27	24	0	134	0	185
2021	32	20	0	151	0	203
2022	27	15	0	102	0	144

Sumber/Source: Dinas Kependudukan dan Pencatatan Sipil Kabupaten Sumbawa/Population and Civil Registration Agency of Sumbawa Regency

Tabel
Table 4.3.13**Jumlah dan Persentase Penduduk Serta Kepemilikan
Kartu Identitas Anak (KIA) Menurut Kecamatan, 2022**
*Number and Percentage of Population and Ownership of
Child Identity Cards in Sumbawa Regency, 2022*

Kecamatan <i>Subdistrict</i>	Jumlah Penduduk		
	Wajib KIA	Memiliki KIA	Persentase
(1)	(2)	(3)	(4)
Lunyuk	6 258	1 235	19,73
Orong Telu	9 297	3 874	41,67
Alas	10 430	4 001	38,36
Alas Barat	2 952	456	15,45
Buer	16 967	5 432	32,02
Utani	7 121	2 007	28,18
Rhee	6 058	2 172	35,85
Batulanteh	1 356	234	17,26
Sumbawa	5 131	2 009	39,15
Labuhan Badas	9 304	2 291	24,62
Unter lwes	6 281	2 612	41,59
Moyohilir	6 628	2 690	40,59
Moyo Utara	9 784	3 608	36,88
Moyohulu	4 182	346	8,27
Ropang	4 503	1 918	42,59
Lenangguar	2 549	1 454	57,04
Lantung	6 256	2 465	39,40
Lape	3 026	933	30,83
Lopok	3 004	1 297	43,18
Plampang	5 209	1 471	28,24
Labangka	5 231	2 303	44,03
Maronge	2 150	1 253	58,28
Empang	1 291	36	2,79
Tarano	960	619	64,48
Jumlah	135 928	46 716	34,37

Sumber/Source: Dinas Kependudukan dan Pencatatan Sipil Kabupaten Sumbawa/Population and Civil Registration Agency of Sumbawa Regency

Tabel 4.3.14 **Banyaknya Bekas Narapidana Menurut Umur di Kabupaten Sumbawa Dirinci per Kecamatan, 2022**
Table 4.3.14 **Number of Ex-Prisoners by Age in Sumbawa Regency per Subdistrict, 2022**

Kecamatan Subdistrict	Umur		Jumlah
	Dibawah 18 Tahun	18 Tahun Keatas	
(1)	(2)	(3)	(4)
Lunyuk	0	0	0
Orong Telu	0	0	0
Alas	0	0	0
Alas Barat	0	0	0
Buer	0	0	0
Utan	0	0	0
Rhee	0	0	0
Batulanteh	0	0	0
Sumbawa	0	0	0
Labuhan Badas	0	0	0
Unter lwes	0	0	0
Moyohilir	0	0	0
Moyo Utara	0	0	0
Moyohulu	0	0	0
Ropang	0	0	0
Lenangguar	0	0	0
Lantung	0	0	0
Lape	0	0	0
Lopok	0	0	0
Plampang	0	0	0
Labangka	0	0	0
Maronge	0	0	0
Empang	0	0	0
Tarano	0	0	0
Jumlah	0	0	0

Sumber/Source: Dinas Sosial Kabupaten Sumbawa/Social Services of Sumbawa Regency

Tabel 4.3.15 Banyaknya Anak Terlantar Menurut Jenis Kelamin dan Kecamatan di Kabupaten Sumbawa, 2022
Number of Neglected Child by Sex and Subdistrict in Sumbawa Regency, 2022

Kecamatan Subdistrict	Jenis Kelamin		Jumlah
	Laki-laki	Perempuan	
(1)	(2)	(3)	(4)
Lunyuk	0	0	0
Orong Telu	0	0	0
Alas	0	0	0
Alas Barat	0	0	0
Buer	0	0	0
Utan	0	0	0
Rhee	0	0	0
Batulanteh	0	0	0
Sumbawa	2	2	4
Labuhan Badas	3	3	6
Unter lwes	2	0	2
Moyohilir	0	0	0
Moyo Utara	0	0	0
Moyohulu	0	0	0
Ropang	0	0	0
Lenangguar	1	0	1
Lantung	0	0	0
Lape	0	0	0
Lopok	1	0	1
Plampang	0	0	0
Labangka	0	0	0
Maronge	0	0	0
Empang	0	0	0
Tarano	0	0	0
Jumlah	9	5	14

Sumber/Source: Dinas Sosial Kabupaten Sumbawa/Social Services of Sumbawa Regency

Tabel 4.3.16 Banyaknya Lanjut Usia (Jompo) Terlantar Menurut Jenis Kelamin dan Kecamatan di Kabupaten Sumbawa, 2022
Number of Neglected Elderly by Sex and Subdistrict in Sumbawa Regency, 2022

Kecamatan Subdistrict	Jenis Kelamin		Jumlah
	Laki-laki	Perempuan	
(1)	(2)	(3)	(4)
Lunyuk	10	17	27
Orong Telu	0	0	0
Alas	13	14	27
Alas Barat	42	72	114
Buer	39	93	132
Utan	109	177	286
Rhee	38	21	59
Batulanteh	22	35	57
Sumbawa	50	89	139
Labuhan Badas	67	77	144
Unter lwes	51	79	130
Moyohilir	78	141	219
Moyo Utara	30	49	79
Moyohulu	190	259	449
Ropang	1	8	9
Lenangguar	34	49	83
Lantung	0	0	0
Lape	24	29	53
Lopok	45	32	77
Plampang	13	20	33
Labangka	0	0	0
Maronge	21	26	47
Empang	12	20	32
Tarano	8	14	22
Jumlah	897	1 321	2 218

Sumber/Source: Dinas Sosial Kabupaten Sumbawa/Social Services of Sumbawa Regency

Tabel
Table 4.3.17**Banyaknya Pekerja Sosial Masyarakat Menurut Jenis Kelamin dan Kecamatan di Kabupaten Sumbawa, 2022**
Number of Social Workers by Sex and Subdistrict in Sumbawa Regency, 2022

Kecamatan Subdistrict	Jenis Kelamin		Jumlah
	Laki-laki	Perempuan	
(1)	(2)	(3)	(4)
Lunyuk	7	5	12
Orong Telu	4	3	7
Alas	14	1	15
Alas Barat	7	6	13
Buer	9	1	10
Utan	14	3	17
Rhee	6	1	7
Batulanteh	10	2	12
Sumbawa	8	6	14
Labuhan Badas	8	8	16
Unter lwes	6	6	12
Moyohilir	10	5	15
Moyo Utara	6	3	9
Moyohulu	6	11	17
Ropang	4	3	7
Lenangguar	7	0	7
Lantung	2	4	6
Lape	5	2	7
Lopok	8	3	11
Plampang	10	6	16
Labangka	6	3	9
Maronge	0	7	7
Empang	8	5	13
Tarano	9	4	13
Jumlah	174	98	272

Sumber/Source: Dinas Sosial Kabupaten Sumbawa/Social Services of Sumbawa Regency

Tabel 4.3.18 Banyaknya Pekerja Sosial Masyarakat Menurut Tingkat Pendidikan dan Kecamatan di Kabupaten Sumbawa, 2022
Number of Social Workers by Educational Level and Subdistrict in Sumbawa Regency, 2022

Kecamatan	Tingkat Pendidikan					Jumlah
	Tidak Sekolah	SD	SLTP	SLTA	PT	
(1)	(2)	(3)	(4)	(5)	(6)	(7)
Lunyuk	-	-	-	1	11	12
Orong Telu	-	-	-	1	6	7
Alas	-	-	-	4	11	15
Alas Barat	-	-	-	9	4	13
Buer	-	-	-	7	3	10
Utan	-	-	-	10	7	17
Rhee	-	-	-	4	3	7
Batulanteh	-	-	-	6	6	12
Sumbawa	-	-	-	8	6	14
Labuhan Badas	-	-	-	5	11	16
Unter lwes	-	-	-	6	6	12
Moyohilir	-	-	-	6	9	15
Moyo Utara	-	-	-	5	4	9
Moyohulu	-	-	-	11	6	17
Ropang	-	-	-	3	4	7
Lenangguar	-	-	-	4	3	7
Lantung	-	-	-	3	3	6
Lape	-	-	-	3	4	7
Lopok	-	-	-	4	7	11
Plampang	-	-	-	1	15	16
Labangka	-	-	-	5	4	9
Maronge	-	-	-	1	6	7
Empang	-	-	-	8	5	13
Tarano	-	-	-	7	6	13
Jumlah	-	-	-	122	150	272

Sumber/Source: Dinas Sosial Kabupaten Sumbawa/Social Services of Sumbawa Regency

Tabel
Table 4.3.19

Banyaknya Karang Taruna Menurut Statusnya di Kabupaten Sumbawa Dirinci Menurut Kecamatan, 2022
Number of Karang Taruna by Stated and Subdistrict in Sumbawa Regency, 2022

Kecamatan	Status				Jumlah
	Tumbuh	Berkembang	Maju	Percontohan	
(1)	(2)	(3)	(4)	(5)	(6)
Lunyuk	7	-	-	-	7
Orong Telu	4	-	-	-	4
Alas	8	-	-	-	8
Alas Barat	8	-	-	-	8
Buer	6	-	-	-	6
Utan	9	-	-	-	9
Rhee	4	-	-	-	4
Batulanteh	6	-	-	-	6
Sumbawa	8	-	-	-	8
Labuhan Badas	7	-	-	-	7
Unter Iwes	8	-	-	-	8
Moyohilir	10	-	-	-	10
Moyo Utara	6	-	-	-	6
Moyohulu	12	-	-	-	12
Ropang	5	-	-	-	5
Lenangguar	4	-	-	-	4
Lantung	4	-	-	-	4
Lape	4	-	-	-	4
Lopok	7	-	-	-	7
Plampang	11	-	-	-	11
Labangka	5	-	-	-	5
Maronge	4	-	-	-	4
Empang	9	-	-	-	9
Tarano	8	-	-	-	8
Jumlah	164	0	0	0	164

Sumber/Source: Dinas Sosial Kabupaten Sumbawa/Social Services of Sumbawa Regency

Tabel
Table 4.3.20**Banyaknya Kriminalitas dan Pelanggaran yang
Dilaporkan Menurut Kecamatan di Kabupaten Sumbawa
Kabupaten, 2022**
*Number of Criminal and Infraction on Report by Subdistrict
in Sumbawa Regency, 2022*

Kecamatan	Pencurian	Pembunuhan	Lain-lain	Jumlah
(1)	(2)	(3)	(4)	(5)
Lunyuk	9	-	5	14
Orong Telu	1	-	2	3
Alas	6	-	7	13
Alas Barat	7	-	8	15
Buer	5	-	7	12
Utan	6	-	6	12
Rhee	5	-	4	9
Batulanteh	2	-	1	3
Sumbawa	32	1	95	128
Labuhan Badas	20	-	29	49
Unter Iwes	16	-	31	47
Moyohilir	9	1	5	15
Moyo Utara	2	-	3	5
Moyohulu	8	-	7	15
Ropang	1	-	3	4
Lenangguar	2	-	2	4
Lantung	1	-	2	3
Lape	11	-	10	21
Lopok	4	-	8	12
Plampang	8	1	5	14
Labangka	5	-	6	11
Maronge	6	-	5	11
Empang	7	-	4	11
Tarano	6	1	3	10
Jumlah	179	4	258	441

Sumber/Source: Kepolisian Resort Kabupaten Sumbawa/Sumbawa Regency's Police Station

Tabel
Table 4.3.21

**Banyaknya Surat Izin Mengemudi (SIM) Baru yang
Dikeluarkan Oleh Kepolisian Resort Sumbawa Menurut
Klasifikasinya Dirinci per Bulan, 2022**
*Number of Epistle Drive License in Police Resort of
Sumbawa by Classification and Month, 2022*

Bulan	Klasifikasi / Golongan SIM			
	A	A/U	B1	B1/U
(1)	(2)	(3)	(4)	(5)
Januari/January	189	-	17	6
Februari/February	174	-	11	11
Maret/March	238	-	14	17
April/April	223	-	6	16
Mei/May	234	1	14	13
Juni/June	295	1	15	19
Juli/July	279	-	18	21
Agustus/August	315	-	20	33
September/September	232	-	10	19
Oktober/October	224	-	11	12
November/November	170	-	6	-
Desember/December	152	1	5	12
Jumlah	2 725	3	147	179

Lanjutan Tabel/Continued Table 4.3.22

Bulan	Klasifikasi / Golongan SIM			Jumlah
	B2	B2/U	C	
(1)	(6)	(7)	(8)	(9)
Januari/January	-	15	482	709
Februari/February	1	14	388	599
Maret/March	1	23	609	902
April/April	-	12	640	897
Mei/May	3	14	813	1 092
Juni/June	1	30	921	1 282
Juli/July	-	16	1.129	1 463
Agustus/August	-	15	893	1 276
September/September	1	13	642	917
Oktober/October	-	8	621	876
November/November	-	6	355	537
Desember/December	1	9	425	605
Jumlah	8	175	7 918	11 155

Sumber/Source: Kepolisian Resort Kabupaten Sumbawa/Sumbawa Regency's Police Station

Tabel
Table 4.3.22

**Banyaknya Perpanjangan Surat Izin Mengemudi (SIM)
yang Dikeluarkan Oleh Kepolisian Resort Sumbawa
Menurut Klasifikasinya Dirinci per Bulan, 2022**
*Number of Epistle Drive License in Police Resort of
Sumbawa by Classification and Month, 2022*

Bulan	Klasifikasi / Golongan SIM			
	A	A/U	B1	B1/U
(1)	(2)	(3)	(4)	(5)
Januari/January	92	3	1	19
Februari/February	65	-	-	24
Maret/March	108	3	-	37
April/April	124	-	3	29
Mei/May	100	5	3	32
Juni/June	128	4	4	44
Juli/July	113	2	3	42
Agustus/August	145	1	3	39
September/September	113	1	4	38
Oktober/October	92	-	2	28
November/November	116	-	2	5
Desember/December	117	1	3	40
Jumlah	1 313	20	28	377

Lanjutan Tabel/*Continued Table* 4.3.22

Bulan	Klasifikasi / Golongan SIM			Jumlah
	B2	B2/U	C	
(1)	(6)	(7)	(8)	(9)
Januari/ <i>January</i>	-	13	311	439
Februari/ <i>February</i>	-	6	284	379
Maret/ <i>March</i>	1	12	442	603
April/ <i>April</i>	-	24	424	604
Mei/ <i>May</i>	-	10	473	623
Juni/ <i>June</i>	-	17	581	778
Juli/ <i>July</i>	-	17	500	677
Agustus/ <i>August</i>	-	13	507	708
September/ <i>September</i>	-	13	388	557
Oktober/ <i>October</i>	-	11	405	538
November/ <i>November</i>	1	6	377	507
Desember/ <i>December</i>	-	20	441	622
Jumlah	2	162	5 133	7 035

Sumber/*Source*: Kepolisian Resort Kabupaten Sumbawa/*Sumbawa Regency's Police Station*

4.4 KEMISKINAN POVERTY

Tabel 4.4.1 **Garis Kemiskinan, Jumlah, dan Persentase Penduduk Miskin di Kabupaten Sumbawa, 2015–2022**
Poverty Line, Number, and Percentage of Poor People in Sumbawa Regency, 2015–2022

Tahun Year	Garis Kemiskinan (rupiah/kapita/bulan) Poverty Line (rupiah/capita/month)	Jumlah Penduduk Miskin (ribu) Number of Poor People (thousand)	Persentase Penduduk Miskin Percentage of Poor People
(1)	(2)	(3)	(4)
2015	272 274	73,57	16,73
2016	296 914	71,66	16,12
2017	300 643	68,69	15,31
2018	320 617	63,76	14,08
2019	340 254	63,49	13,90
2020	369 115	62,88	13,65
2021	376 307	66	13,91
2022	404 396	64,73	13,50

Sumber/Source: BPS, Survei Sosial Ekonomi Nasional Maret/BPS-Statistics Indonesia, March National Socioeconomic Survey

Tabel 4.4.2 Indeks Kedalaman Kemiskinan dan Indeks Keparahan Kemiskinan di Kabupaten Sumbawa, 2015–2022
Table *Poverty Gap Index and Poverty Severity Index in Sumbawa Regency, 2015–2022*

Tahun Year	Indeks Kedalaman Kemiskinan Poverty Gap Index	Indeks Keparahan Kemiskinan Poverty Severity Index
(1)	(2)	(3)
2015	2,70	0,63
2016	3,12	0,84
2017	2,60	0,63
2018	3,05	0,86
2019	2,56	0,59
2020	2,22	0,50
2021	1,78	0,41
2022	2,52	0,71

Sumber/Source: BPS, Survei Sosial Ekonomi Nasional Maret/BPS-Statistics Indonesia, March National Socioeconomic Survey

4.5 KRIMINALITAS CRIME

Tabel 4.5.1 Banyaknya Tindak Pidana Kejahatan yang Telah Diputuskan Pengadilan Negeri Sumbawa, 2022
Number of Crime which has been Decided by Civil Court of Sumbawa, 2022

Tindak Pidana Kejahatan	Putus Bulan Ini			Jumlah
	Laki-laki	Perempuan	Anak-anak	
(1)	(2)	(3)	(4)	(5)
Kejahatan Terhadap Keamanan Negara	0	0	0	0
Kejahatan Terhadap Martabat Presiden/Wakil	0	0	0	0
Kejahatan terhadap Negara Sahabat dan Terhadap Kepala Negara Sahabat Beserta Wakilnya	0	0	0	0
Kejahatan Terhadap Melakukan Kewajiban dan Hak Kenegaraan	0	0	0	0
Kejahatan Terhadap Ketertiban Umum	0	0	0	0
Kejahatan yang Membahayakan Keamanan Umum Bagi Orang / Barang	0	0	0	0
Kejahatan Terhadap Penguasa Umum	0	0	0	0
Sumpah / Keterangan Palsu	0	0	0	0
Pemalsuan Uang	0	0	0	0
Pemalsuan Materai / Merk	0	0	0	0
Pemalsuan Surat	0	0	0	0
Kejahatan Terhadap Asal Usul dan Perkawinan	3	0	0	3
Kejahatan Kesusilaan	2	0	0	2
Kejahatan Perjudian	11	0	0	11
Meninggalkan Orang yang Perlu Ditolong	0	0	0	0
Penghinaan	1	0	0	1
Membuka Rahasia	0	0	0	0
Kejahatan Terhadap Kemerdekaan Orang Lain	0	0	0	0
Kejahatan Terhadap Nyawa / Pembunuhan	5	1	0	6
Penganiayaan	18	0	0	18

Lanjutan Tabel/*Continued Table* 4.5.1

Tindak Pidana Kejahatan	Putus Bulan Ini			
	Laki-laki	Perempuan	Anak-anak	Jumlah
(1)	(2)	(3)	(4)	(5)
Menyebabkan Mati / Luka Karena Alpa	5	0	0	5
Pencurian	115	0	6	121
Pemerasan dan Pengancaman	0	1	0	0
Penggelapan	12	0	0	13
Penipuan	4	0	0	4
Merugikan Pemiutan atau Orang yang Berhak	0	0	0	0
Menghancurkan atau Merusak Barang	0	0	0	0
Kejahatan Jabatan	0	0	0	0
Kejahatan Pelayanan	0	0	0	0
Penadahan	13	0	0	13
Kejahatan Perbankan	0	0	0	0
Tindak Pidana Sistem Pendidikan Nasional	0	0	0	0
Tindak Pidana Korupsi	0	0	0	0
Tindak Pidana Perbankan	0	0	0	0
Tindak Pidana Senjata Api / Tajam	6	0	0	6
Tindak Pidana Narkotika / Psikotropika	104	5	1	110
Tindak Pidana Agama	0	0	0	0
Tindak Pidana Imigrasi	0	0	0	0
Tindak Pidana Devisa	0	0	0	0
Tindak Pidana Lingkungan Hidup	2	0	0	2
Tindak Pidana Koneksitas	0	0	0	0

Lanjutan Tabel/*Continued Table 4.5.1*

Tindak Pidana Kejahatan	Putus Bulan Ini			
	Laki-laki	Perempuan	Anak-anak	Jumlah
(1)	(2)	(3)	(4)	(5)
Perlindungan Saksi	0	0	0	0
Tindak Pidana Kekerasan Dalam Rumah Tangga	3	0	0	3
Tindak Pidana Perikana / Illegal Fishing	2	0	0	2
Tindak Pidana Kesehatan	5	1	0	6
Tindak Pidana Perlindungan Anak	15	5	2	22
Tindak Pidana ITE	1	0	0	1
Tindak Pidana Kehutanan / Illegal Logging	7	0	0	7
Tindak Pidana Migas	0	0	0	0
Tindak Pidana Perzinahan	0	0	0	0
Tindak Pidana Lain / LL / Tipiring	8 437	928	260	9 661
Tindak Pidana Perzinahan	0	0	0	0
Kejahatan Perbankan	0	0	0	0
Tindak Pidana Sistem Pendidikan Nasional	0	0	0	0

Sumber/*Source*: Pengadilan Negeri Sumbawa Besar/*Civil Court of Sumbawa Regency*

Tabel
Table 4.5.2**Banyaknya Terdakwa/Tertuduh dalam Tindak Pidana
Kejahatan Menurut Jenis Hukuman, 2022**
**Number of Defendant of Crimes According to Type of
Sentence, 2022**

Jenis Hukuman	Jumlah			
	Laki-laki	Perempuan	Anak-anak	Jumlah
(1)	(2)	(3)	(4)	(5)
Pidana Mati	0	0	0	0
Pidana Seumur Hidup	0	0	0	0
Pidana Penjara	342	9	2	353
Pidana Kurungan	0	0	0	0
Pidana Bersyarat / Percobaan	20	2	0	22
Pidana Denda	8 247	1 197	260	9 704
Pidana Tambahan	0	0	0	0
Dikembalikan ke Orang Tua / Wali	0	0	2	2
Diserahkan Pada Pemerintah	0	0	0	0
Dicabut Oleh Penuntut Umum Karena Kesalahan	0	0	0	0
Dibebaskan Dari Tuduhan	1	0	0	1
Dilepas Dari Tuduhan	3	0	0	3
Jumlah	8 613	1 208	264	10 085

Sumber/Source: Pengadilan Negeri Sumbawa Besar/Civil Court of Sumbawa Regency

Tabel
Table 4.5.3

**Banyaknya Kasus Dalam Perkara Perdata yang Telah
Diputuskan Pengadilan Negeri Sumbawa, 2022**
*Number of Cases in Civil Suit which have been Decided By
Civil Court of Sumbawa, 2022*

Jenis Kasus	Sisa Tahun Lalu	Masuk	Putusan			
			KUH Perdata	KUH Dagang	Adat	UU/PP
(1)	(2)	(3)	(4)	(5)	(6)	(7)
Tanah	1	6	2	0	0	0
Perumahan	0	0	0	0	0	0
Barang Bukan Tanah / Perumahan	3	3	2	0	0	0
Utang Piutang	0	0	0	0	0	0
Persetujuan Kerja	0	0	0	0	0	0
Sewa Menyewa	0	0	0	0	0	0
Jual Beli	2	0	0	0	0	0
Warisan	0	0	0	0	0	0
Perceraian	2	8	2	0	0	3
Harta Perkawinan	0	0	0	0	0	0
Gadai/Hipotik	0	0	0	0	0	0
Perseroan	0	0	0	0	0	0
Persekutuan Adat	0	0	0	0	0	0
Surat Berharga	0	0	0	0	0	0
Pengangkutan Darat/Laut	0	0	0	0	0	0
Asuransi	0	0	0	0	0	0
Penyalahgunaan Hak	0	0	0	0	0	0
Melampaui Batas Kekuasaan	0	0	0	0	0	0
Wanprestasi	1	2	1	0	0	0
Perbuatan Melawan Hukum	7	30	8	0	0	0
Ganti Rugi	1	1	0	0	0	1
Lain-lain	0	4	1	0	0	0
Jumlah	17	54	16	0	0	4

Lanjutan Tabel/Continued Table 4.5.3

Jenis Kasus	Putusan					
	Penggugat			Tergugat		
	Per-orangan	Pemerintah	Badan Hukum	Per-orangan	Pemerintah	Badan Hukum
(1)	(8)	(9)	(10)	(11)	(12)	(13)
Tanah	8	0	0	25	3	0
Perumahan	0	0	0	0	0	0
Barang Bukan Tanah / Perumahan	15	0	0	12	5	3
Utang Piutang	0	0	0	0	0	0
Persetujuan Kerja	0	0	0	0	0	0
Sewa Menyewa	0	0	0	0	0	0
Jual Beli	0	0	0	0	0	0
Warisan	1	0	0	3	1	1
Perceraian	0	0	0	0	0	0
Harta Perkawinan	8	0	0	8	0	0
Gadai/Hipotik	0	0	0	0	0	0
Perseroan	0	0	0	0	0	0
Persekutuan Adat	0	0	0	0	0	0
Surat Berharga	0	0	0	0	0	0
Pengangkutan Darat/Laut	0	0	0	0	0	0
Asuransi	0	0	0	0	0	0
Penyalahgunaan Hak	0	0	0	0	0	0
Melampaui Batas Kekuasaan	0	0	0	0	0	0
Wanprestasi	1	0	0	3	2	0
Perbuatan Melawan Hukum	39	3	0	66	12	1
Ganti Rugi	2	0	0	1	2	1
Lain-lain	4	0	0	5	2	0
Jumlah	78	3	0	123	27	6

Lanjutan Tabel/*Continued Table 4.5.3*

Jenis Kasus	Cabut	Sisa	Eksekusi	Para Pihak		
				Terima	Banding	Kasasi
(1)	(14)	(15)	(16)	(17)	(18)	(19)
Tanah	1	4	0	0	0	0
Perumahan	0	0	0	0	0	0
Barang Bukan Tanah / Perumahan	2	33	0	0	0	0
Utang Piutang	0	0	0	0	0	0
Persetujuan Kerja	0	0	0	0	0	0
Sewa Menyewa	0	0	0	0	0	0
Jual Beli	0	0	0	0	0	0
Warisan	0	15	0	0	0	0
Perceraian	1	0	0	0	0	0
Harta Perkawinan	0	21	0	0	0	0
Gadai/Hipotik	0	0	0	0	0	0
Perseroan	0	0	0	0	0	0
Persekutuan Adat	0	0	0	0	0	0
Surat Berharga	0	0	0	0	0	0
Pengangkutan Darat/Laut	0	0	0	0	0	0
Asuransi	0	0	0	0	0	0
Penyalahgunaan Hak	0	0	0	0	0	0
Melampaui Batas Kekuasaan	0	0	0	0	0	0
Wanprestasi	0	5	0	0	0	0
Perbuatan Melawan Hukum	4	89	0	0	0	0
Ganti Rugi	0	0	0	0	0	0
Lain-lain	2	9	0	0	0	0
Jumlah	10	176	0	0	0	0

Sumber/*Source*: Pengadilan Negeri Sumbawa Besar/*Civil Court of Sumbawa Regency*

Tabel
Table 4.5.4**Banyaknya Perkara Perdata yang Diterima dan
Diselesaikan di Pengadilan Negeri Sumbawa, 2022**
**Number of Civil Suit Cases Received and Completed in Civil
Court of Sumbawa per Month, 2022**

Bulan	Sisa Bulan Lalu	Diterima	Diselesaikan	Sisa Akhir
(1)	(2)	(3)	(4)	(5)
Januari/January	19	8	8	19
Februari/February	19	6	6	19
Maret/March	19	4	2	21
April/April	21	4	11	14
Mei/May	14	4	3	15
Juni/June	15	8	10	17
Juli/July	17	6	8	15
Agustus/August	15	14	4	25
September/September	25	13	12	26
Oktober/October	26	7	14	19
November/November	19	6	6	18
Desember/December	19	7	5	20
Jumlah	228	87	89	228

Sumber/Source: Pengadilan Negeri Sumbawa Besar/Civil Court of Sumbawa Regency

Tabel
Table 4.5.5

**Banyaknya Permohonan yang Diterima di Pengadilan
Negeri Sumbawa Dirinci per Bulan, 2022**
*Number of Accepted Application in Civil Court of Sumbawa
per Month, 2022*

Bulan	Sisa Bulan Lalu	Masuk	Diterima			
			KUH Perdata	KUH Dagang	Adat	UU/PP
(1)	(2)	(3)	(4)	(5)	(6)	(7)
Januari/January	3	8	7	0	0	0
Februari/February	4	1	4	0	0	0
Maret/March	1	3	2	0	0	0
April/April	2	4	4	0	0	0
Mei/May	2	3	5	0	0	0
Juni/June	0	4	3	0	0	0
Juli/July	1	2	1	0	0	0
Agustus/August	2	1	1	0	0	0
September/September	1	2	2	0	0	0
Oktober/October	1	4	4	0	0	0
November/November	1	4	4	0	0	0
Desember/December	1	1	2	0	0	0
Jumlah	19	37	39	0	0	0

Lanjutan Tabel/*Continued Table 4.5.5*

Bulan	Ditolak	Sisa
(1)	(8)	(9)
Januari/ <i>January</i>	0	4
Februari/ <i>February</i>	0	1
Maret/ <i>March</i>	0	2
April/ <i>April</i>	0	2
Mei/ <i>May</i>	0	0
Juni/ <i>June</i>	0	1
Juli/ <i>July</i>	0	2
Agustus/ <i>August</i>	0	1
September/ <i>September</i>	0	1
Oktober/ <i>October</i>	0	1
November/ <i>November</i>	0	1
Desember/ <i>December</i>	0	0
Jumlah	0	16

Sumber/*Source*: Pengadilan Negeri Sumbawa Besar/*Civil Court of Sumbawa Regency*

Tabel
Table 4.5.6**Banyaknya Penggugat dan Tergugat yang Diputus pada Perkara Perdata di Negeri Sumbawa Dirinci per Bulan, 2022**
Number of Plaintiff and Accusednin Civil Suit Cases by Civil Court of Sumbawa per Month, 2022

Bulan	Penggugat	Tergugat
(1)	(8)	(9)
Januari/January	8	19
Februari/February	7	21
Maret/March	1	1
April/April	14	48
Mei/May	7	6
Juni/June	2	6
Juli/July	8	12
Agustus/August	0	0
September/September	9	15
Oktober/October	10	13
November/November	4	9
Desember/December	2	6
Jumlah	72	156

Sumber/Source: Pengadilan Negeri Sumbawa Besar/Civil Court of Sumbawa Regency

Tabel
Table 4.5.7**Banyaknya Perkara yang Diterima di Pengadilan Agama
Sumbawa Dirinci Menurut Jenis Perkara, 2022**
**Number of Cases Received in Religious Court of Sumbawa
According to Type of Cases, 2022**

Jenis Perkara	Sisa Tahun Lalu	Penerimaan	
		Terima	Jumlah
(1)	(2)	(3)	(4)
A. PERKAWINAN			
Izin Poligami	-	4	4
Pencegahan Perkawinan	-	-	-
Penolakan Perkawinan Oleh PPN	-	-	-
Pembatalan Perkawinan	-	1	1
Kelalaian Atas Kewajiban Suami/Istri	-	-	-
Cerai Talak	7	310	317
Cerai Gugat	4	830	834
Harta Bersama	2	6	8
Penguasaan Anak	-	7	7
Nafkah Anak Oleh Ibu Karena Ayah Tidak Mampu	-	-	-
Hak-hak Bekas Istri / Kewajiban Bekas Suami	-	-	-
Pengesahan Anak	-	-	-
Pencabutan Kekuasaan Orang Tua	-	-	-
Pewalian	-	6	6
Pencabutan Kekuasaan Wali	-	-	-
Penunjukkan Orang Lain Sebagai Wali Oleh Pengadilan	-	-	-
Ganti Rugi Terhadap Wali	-	-	-
Asal Usul Anak	-	5	5
Penolakan Kawin Campuran	-	-	-
Isbat Nikah	2	382	384
Izin Kawin	-	-	-
Dispensasi Kawin	-	122	122
Wali Adhol	-	8	8

Lanjutan Tabel/*Continued Table 4.5.7*

Jenis Perkara	Penerimaan		
	Sisa Tahun Lalu	Terima	Jumlah
(1)	(2)	(3)	(4)
B. KEWARISAN	1	13	14
C. WASIAT	-	0	0
D. HIBAH	-	1	1
E. WAKAF	-	0	0
F. ZAKAT	-	0	0
G. INFRAQ	-	0	0
H. SHODAQOH	-	0	0
I. LAIN-LAIN/PERLAWANAN EKSEKUSI	-	1	1
Pengangkatan Anak (Adopsi)	-	9	9
Penetapan Ahli Waris	-	18	18
Verzet	-	0	0
J. SENGKETA EKONOMI SYARIAH	-	0	0
Jumlah	16	1 723	1 739

Sumber/Source: Pengadilan Agama Sumbawa Besar/*Religious Court of Sumbawa Regency*

Tabel
Table 4.5.8**Banyaknya Perkara yang Putus di Pengadilan Agama
Sumbawa Dirinci Menurut Jenis Perkara, 2022**
**Number of Cases Solved in Religious Court of Sumbawa
According to Type of Cases, 2022**

Jenis Perkara	Cabut	Putus		
		Kabul	Tolak	Tidak Diterima
(1)	(2)	(3)	(4)	(5)
A. PERKAWINAN				
Izin Poligami	1	3	-	-
Pencegahan Perkawinan	-	-	-	-
Penolakan Perkawinan Oleh PPN	-	-	-	-
Pembatalan Perkawinan	-	-	1	-
Kelalaian Atas Kewajiban Suami/Istri	-	-	-	-
Cerai Talak	28	257	5	5
Cerai Gugat	72	696	3	8
Harta Bersama	2	3	1	2
Penguasaan Anak	1	5	-	-
Nafkah Anak Oleh Ibu Karena Ayah Tidak Mampu	-	-	-	-
Hak-hak Bekas Istri / Kewajiban Bekas Suami	-	-	-	-
Pengesahan Anak	-	-	-	-
Pencabutan Kekuasaan Orang Tua	-	-	-	-
Pewalian	-	6	-	-
Pencabutan Kekuasaan Wali	-	-	-	-
Penunjukkan Orang Lain Sebagai Wali Oleh Pengadilan	-	-	-	-
Ganti Rugi Terhadap Wali	-	-	-	-
Asal Usul Anak	-	5	-	-
Penolakan Kawin Campuran	-	-	-	-
Isbat Nikah	3	274	16	55
Izin Kawin	-	-	-	-
Dispensasi Kawin	4	117	-	-
Wali Adhol	1	7	-	-

Lanjutan Tabel/*Continued Table 4.5.8*

Jenis Perkara	Putus		
	Gugur	Coret	Jumlah
(1)	(6)	(7)	(8)
A. PERKAWINAN			
Izin Poligami	-	-	4
Pencegahan Perkawinan	-	-	0
Penolakan Perkawinan Oleh PPN	-	-	0
Pembatalan Perkawinan	-	-	1
Kelalaian Atas Kewajiban Suami/Istri	-	-	0
Cerai Talak	3	3	301
Cerai Gugat	9	7	795
Harta Bersama	-	-	8
Penguasaan Anak	-	-	6
Nafkah Anak Oleh Ibu Karena Ayah Tidak Mampu	-	-	0
Hak-hak Bekas Istri / Kewajiban Bekas Suami	-	-	0
Pengesahan Anak	-	-	0
Pencabutan Kekuasaan Orang Tua	-	-	0
Pewalian	-	-	6
Pencabutan Kekuasaan Wali	-	-	0
Penunjukkan Orang Lain Sebagai Wali Oleh Pengadilan	-	-	0
Ganti Rugi Terhadap Wali	-	-	0
Asal Usul Anak	-	-	5
Penolakan Kawin Campuran	-	-	0
Isbat Nikah	34	-	382
Izin Kawin	-	-	0
Dispensasi Kawin	1	-	122
Wali Adhol	-	-	8

Lanjutan Tabel/Continued Table 4.5.8

Jenis Perkara	Putus						Jumlah
	Cabut	Kabul	Tolak	Tidak Terima	Gugur	Coret	
(1)	(1-)	(11)	(12)	(13)	(14)	(15)	(16)
B. KEWARISAN	6	-	-	4	-	-	10
C. WASIAT	-	-	-	-	-	-	0
D. HIBAH	-	-	1	-	-	-	1
E. WAKAF	-	-	-	-	-	-	0
F. ZAKAT	-	-	-	-	-	-	0
G. INFAQ	-	-	-	-	-	-	0
H. SHODAQOH	-	-	-	-	-	-	0
I. LAIN-LAIN/PERLAWANAN EKSEKUSI	-	-	-	-	-	-	0
Pangkatan Anak (Adopsi)	-	8	1	-	-	-	9
Penetapan Ahli Waris	5	12	-	1	-	-	18
Verzet	-	-	-	-	-	-	0
J. SENGKETA EKONOMI SYARIAH	-	-	-	-	-	-	0
Jumlah	123	20	2	5	47	10	1 676

Sumber/Source: Pengadilan Agama Sumbawa Besar/Religious Court of Sumbawa Regency

Tabel
Table 4.5.9**Banyaknya Tahanan yang Masuk dan Diselesaikan Menurut Jenis Penahanan Dirinci per Bulan , 2022**
Number of Prisoners According to Type of Sentences and Month , 2022

Bulan	Masuk Bulan Lapor	Jenis Penahanan			Diselesaikan
		Rutan	Rumah	Kota	
(1)	(2)	(3)	(4)	(5)	(6)
Januari/January	22	22	0	0	22
Februari/February	14	14	0	0	14
Maret/March	29	29	0	0	29
April/April	11	11	0	0	11
Mei/May	20	20	0	0	20
Juni/June	18	18	0	0	18
Juli/July	12	12	0	0	12
Agustus/August	21	19	1	1	21
September/September	21	21	0	0	21
Oktober/October	14	14	0	0	14
November/November	21	20	1	0	21
Desember/December	13	13	0	0	13
Jumlah	216	213	2	1	216

Sumber/Source: Kejaksaan Negeri Sumbawa Besar/State Prosecutor Office of Sumbawa Regency

Tabel 4.5.10 Banyaknya Kegiatan di Dalam Lembaga Perasyarakatan Menurut frekuensi Kegiatan dan Jumlah Peserta, 2022
Number of Activity in Prison According to Frequency of Activities and Members , 2022

Jenis Kegiatan	Frekuensi Kegiatan (hari/minggu)	Jumlah Peserta (orang)
(1)	(8)	(9)
1. Pembinaan Mental		
Agama Islam	Setiap Hari	596
Agama Kristen	1 x / Minggu	7
Agama Hindu	1x/Minggu	7
2. Pembinaan Keterampilan		
Kursus Bangunan Batu	nihil	
Kursus Pertukangan Kayu	1 x / Minggu	
Perkebunan/Pertanian	Setiap Hari	
Peternakan Sapi dan Madu	Setiap Hari	
Pembuatan Genteng	nihil	
Pembuatan Batu Bata	nihil	
Komputer	nihil	
Pengelasan	nihil	
Pengecatan	nihil	
Bengkel Motor	nihil	
2. Pembinaan Keterampilan		
Pemeriksaan Kesehatan	Setiap Hari	634
SKJ dan Olahraga	1 x / Minggu	634

Sumber/Source: Lembaga Perasyarakatan Kelas II A KABupaten Sumbawa/Prison Class IIA of Sumbawa Regency

Tabel
Table 4.5.11

Banyaknya Narapidana di Lembaga Perasyarakatan Menurut Jenis Kelamin dan Pendidikan yang Ditamatkan, 2022
Number of Prisoners According to Sex and Educational Level, 2022

Pendidikan yang Ditamatkan	Laki-laki	Perempuan	Jumlah
(1)	(2)	(3)	(4)
Tidak/Belum Sekolah/Belum Tamat SD	117	0	117
Sekolah Dasar	105	0	105
SLTP	113	0	113
SLTA	252	0	252
D I / D II	0	0	0
Diploma III	5	0	5
Perguruan Tinggi	18	0	18
Jumlah	610	0	610

Sumber/Source: Lembaga Perasyarakatan Kelas II A KABUPATEN Sumbawa/Prison Class IIA of Sumbawa Regency

Tabel
Table 4.5.12

Banyaknya Narapidana di Lembaga Perasyarakatan Sumbawa Besar Menurut Kelompok Usia dan Jenis Kelamin Dirinci per Bulan, 2022
Number of Prisoners in Sumbawa Besar Prison According to Age Class and Sex per Month, 2022

Bulan	Dewasa			Anak-anak		
	Laki-laki	Perempuan	Jumlah	Laki-laki	Perempuan	Jumlah
(1)	(2)	(3)	(4)	(5)	(6)	(7)
Januari/January	626	4	630	0	0	0
Februari/February	604	4	608	0	0	0
Maret/March	624	5	629	0	0	0
April/April	631	4	635	0	0	0
Mei/May	636	3	639	0	0	0
Juni/June	643	4	647	0	0	0
Juli/July	614	5	619	0	0	0
Agustus/August	611	5	616	0	0	0
September/September	599	0	599	0	0	0
Oktober/October	597	0	597	0	0	0
November/November	581	0	581	0	0	0
Desember/December	610	0	610	0	0	0
Jumlah	7 376	34	7410	0	0	0

Sumber/Source: Lembaga Perasyarakatan Kelas II A Kabupaten Sumbawa/Prison Class IIA of Sumbawa Regency

Tabel
Table 4.5.13

Isi Lembaga Perasyarakatan Sumbawa Besar Dirinci Menurut Jenis Kelamin dan Status Dalam Lembaga, 2022
Sumbawa Besar Prisoners by Sex and Status in Prison, 2022

Pendidikan yang Ditamatkan	Laki-laki	Perempuan	Jumlah
(1)	(2)	(3)	(4)
I. NARAPIDANA			
Pidana Mati	0	0	0
Pidana Seumur Hidup	2	0	2
Penjara > 1 Tahun	499	0	499
Penjara 3 s.d. 12 Bulan	17	0	17
Penjara s.d. 3 Bulan	0	0	0
Kurungan	23	0	23
Penjara Untuk Bagian Perasyarakatan Lain	0	0	0
II. TAHANAN			
Dalam Pemeriksaan Kejaksaan	28	0	28
Dalam Pemeriksaan Hakim	41	0	41
Dengan Keputusan yang Dapat Diubah	0	0	0
Lainnya	0	0	0
III. TITIPAN POLISI			
Jumlah	610	0	610

Sumber/Source: Lembaga Perasyarakatan Kelas II A Kabupaten Sumbawa/Prison Class IIA of Sumbawa Regency

Tabel
Table 4.5.14**Jumlah Narapidana Menurut Jenis Kejahatan /
Pelanggaran dan Jenis Kelamin, 2022**
**Number of Additional Prisoners According to Type of Crimes
and Sex, 2022**

Bulan	Laki-laki	Perempuan	Jumlah
(1)	(2)	(3)	(4)
Politik	0	0	0
Terhadap Kepala Negara	0	0	0
Terhadap Ketertiban Umum	5	0	5
Pembakaran	0	0	0
Penyuapan	0	0	0
Mata Uang	0	0	0
Memalsukan Materai	0	0	0
Kesusilaan	2	0	2
Perjudian	2	0	2
Penculikan	0	0	0
Pembunuhan	39	0	39
Penganiayaan	16	0	16
Pencurian	93	0	93
Perampokan	9	0	9
Memeras/Mengancam	1	0	1
Penggelapan	8	0	8
Penipuan	5	0	5
Merusak Barang	0	0	0
Dalam Jabatan	0	0	0
Penadahan	4	0	4
Senjata Tajam/Senjata Api	2	0	2
Trafficking	0	0	0
Narkotika	311	0	311
Korupsi	5	0	5
Kehutanan	1	0	1
Perlindungan Anak	105	0	105
KDRT	2	0	2
Lain-lain	0	0	0
Jumlah	610	0	610

Sumber/Source: Lembaga Permasyarakatan Kelas II A KAbupaten Sumbawa/Prison Class IIA of Sumbawa Regency

05

**PERTANIAN, KEHUTANAN, PETERNAKAN,
DAN PERIKANAN**
**AGRICULTURE, FORESTRY, LIVESTOCK,
AND FISHERY**



BAWANG

Hortikultura dengan
luas tanam dan produksi terbesar.
luas tanam : 3.154 ha
produksi : 31.493 ton



JAHE

Hasil kebun dengan luas tanam
dan produksi terbesar.
Luas tanam : 117.385 m²
Produksi : 246.566 kg



MANGGA

Buah dengan produksi
terbesar 392.529 ton

PENJELASAN TEKNIS

1. Lahan sawah adalah lahan pertanian yang berpetak-petak dan dibatasi oleh pematang (galengan), saluran untuk menahan/ menyalurkan air, yang biasanya ditanami padi sawah tanpa memandang dari mana diperoleh atau status lahan tersebut. Lahan yang dimaksud termasuk lahan yang terdaftar di Pajak Bumi Bangunan, luran Pembangunan Daerah, lahan bengkok, lahan serobotan, lahan rawa yang ditanami padi dan lahan bekas tanaman tahunan yang telah dijadikan sawah, baik yang ditanami padi, palawija atau tanaman semusim lainnya.
2. Tegal/Kebun adalah lahan pertanian bukan sawah (lahan kering) yang ditanami tanaman semusim atau tahunan dan terpisah dengan halaman sekitar rumah serta penggunaannya tidak berpindah pindah.
3. Ladang/Huma adalah lahan pertanian bukan sawah (lahan kering) yang biasanya ditanami tanaman semusim dan penggunaannya hanya semusim atau dua musim, kemudian akan ditinggalkan bila sudah tidak subur lagi (berpindah-pindah). Kemungkinan lahan ini beberapa tahun kemudian akan dikerjakan kembali jika sudah subur.

TECHNICAL NOTES

1. *Wetland is agricultural land that separated by small dykes to resist water, where the main crop is usually wetland paddy without considering where it is got from or the status of the land. It includes the land that is registered at land income tax office, regional development contribution, 'bengkok' land, illegal ownership, swamps for rice cultivation, and annual crop land mark that has been used as rice field, which are both planted with paddy, secondary crops or the other seasonal crops.*
2. *Dry field/Garden is an dryland (unirrigated land) which is planted with seasonal or annual crops and separately from the yard around the house without shifting*
3. *Unirrigated agricultural field / Shifting cultivation land is dryland (unirrigated land) that usually is cultivated for seasonal crops and utilized only for one or two seasons, then it will be left when it is not fertile (shifting). Maybe, this land will be used again in a few years if it has been fertile.*

4. Lahan yang sementara tidak diusahakan adalah lahan yang biasanya diusahakan tetapi untuk sementara (lebih dari 1 (satu) tahun tetapi kurang dari atau sama dengan 2 (dua) tahun) tidak diusahakan, termasuk lahan sawah yang tidak diusahakan selama lebih dari 2 (dua) tahun.
 5. Data pokok tanaman pangan yang dikumpulkan adalah luas panen dan produktivitas (hasil per hektar). Produksi tanaman pangan merupakan hasil perkalian antara luas panen dengan produktivitas. Pengumpulan data luas panen dilakukan setiap bulan dengan pendekatan area kecamatan di seluruh wilayah Indonesia. Pengumpulan data produktivitas dilakukan melalui pengukuran langsung pada plot ubinan berukuran 2½ m x 2½ m. Pengumpulan data produktivitas dilakukan setiap subround (empat bulanan) pada waktu panen petani.
 6. Data produksi padi dan palawija yang disajikan adalah dalam kualitas: gabah kering giling (padi), pipilan kering (jagung), biji kering (kedelai dan kacang tanah), dan umbi basah (ubi kayu dan ubi jalar).
 7. Tanaman sayuran dan buah-buahan semusim
Tanaman sayuran semusim
4. *Temporarily unused land is land that is regularly used but temporarily (more than a year but less or equal than two years) is unused, it includes wetland that is not cultivated more than two years.*
 5. *The main food crops data collected consists of harvested area and productivity (yield per hectare). Food crops production is generated by harvested area multiplied by productivity. The harvested area data is collected every month using sub district area approach in all sub district in Indonesia. The productivity data collection is conducted by a direct measurement in 2½m x 2½m crop cutting plot. The productivity measurement is conducted in every subround (four monthly) at the time when farmers are harvesting their crops.*
 6. *Production of paddy and secondary crops data are presented in the form of: dry unhusked rice (paddy), dry loose maize (maize), dry shells crops (soybeans and peanuts), and fresh roots (cassava and sweet potatoes). Seasonal vegetable and fruit plants*
 7. *Seasonal vegetable and fruit plants
Seasonal vegetable plants*

adalah tanaman sumber vitamin, garam mineral dan lain-lain yang dikonsumsi dari bagian tanaman yang berupa daun, bunga, buah, dan umbinya, yang berumur kurang dari satu tahun.

Tanaman buah-buahan semusim adalah tanaman sumber vitamin, garam mineral, dan lain-lain yang dikonsumsi dari bagian tanaman yang berupa buah, berumur kurang dari satu tahun, tidak berbentuk pohon/rumpuntetapi menjalar dan berbatang lunak.

8. Tanaman buah-buahan dan sayuran tahunan

Tanaman buah-buahan tahunan adalah tanaman sumber vitamin, garam mineral, dan lain-lain yang dikonsumsi dari bagian tanaman yang berupa buah dan merupakan tanaman tahunan.

Tanaman sayuran tahunan adalah tanaman sumber vitamin, garam mineral, dan lain-lain yang dikonsumsi dari bagian tanaman yang berupa daun dan atau buah yang berumur lebih dari satu tahun.

9. Luas panen tanaman hortikultura adalah luas tanaman sayuran, buah-buahan, biofarmaka, dan tanaman hias yang diambil hasilnya/dipanen pada periode pelaporan.

are plants which are the sources of vitamin, mineral salt, etc, consumed from the part of the plant in the form of leaf, flower, fruit, and root with the age of less than one year.

Seasonal fruit plants are plants which are the sources of vitamin, mineral salt, etc, consumed from the part of the plant in the form of fruits. These plants are creeps with the age of less than one year.

8. *Annual fruit and vegetable plants*

Annual fruit plants are plants which are the sources of vitamin, contained mineral salt, etc, consumed from the part of plant in the form of fruit and more than one year of age.

Annual vegetable plants are plants which are the sources of vitamin, contained mineral salt, etc, consumed from the part of the plant in the form of vegetable and more than one year of age.

9. *Harvested area of horticulture is area which vegetable, fruit, medicinal and ornamental plant of crop harvested during the period of report.*

10. Luas panen untuk tanaman sayuran adalah luas tanaman yang dipanen sekaligus/habis/dibongkar dan luas tanaman yang dipanen berkali-kali (lebih dari satu kali)/belum habis.

Tanaman yang dipanen sekaligus/habis/dibongkar adalah tanaman yang sehabis panen langsung dibongkar/dicabut, terdiri dari bawang merah, bawang putih, bawang daun, kentang, kol/kubis, kembang kol, peterseli/sawi, wortel, lobak, dan kacang merah.

Tanaman yang dipanen berkali-kali (lebih dari satu kali)/belum habis adalah tanaman yang pemanenannya lebih dari satu kali dan biasanya dibongkar apabila panen terakhir sudah tidak memadai lagi, terdiri dari: kacang panjang, cabe besar, cabe rawit, jamur, tomat, terung, buncis, ketimun, labu siam, kangkung, bayam, melon, semangka, dan blewah.

11. Produksi hortikultura adalah hasil menurut bentuk produk dari setiap tanaman sayuran, buah-buahan, biofarmaka dan tanaman hias yang diambil berdasarkan luas yang dipanen/tanaman yang menghasilkan pada bulan/triwulan laporan.

12. Data perkebunan dan kehutanan merupakan data sekunder yang

10. *Harvested area of vegetables is area of entirely plant harvested/demolished and plant harvested several times/undemolished.*

Entirely plants harvested/demolished are plants usually harvested once and demolished to be substituted by other plants, consisting of: shallots, garlic, leeks, potato, cabbage, cauliflower, mustard green, carrots, chinese radish, and red kidney beans.

Plants harvested several times/undemolished are plants usually harvested more than once and demolished in the case that the last harvest was economically not profitable. They consist of : yard long beans, chili, small chili, mushroom, tomatoes, egg plant, french beans, cucumber, pumpkin/chayote, swamp cabbage, spinach, melon, watermelon, and blewah.

11. *Horticulture production is the standard production quantity form of vegetable, fruit, medicinal and ornamental plant based on harvested area/the number of production plants reported monthly/quarterly.*

12. *Data on estates are collected from the Department of Forestry*

diperoleh dari Dinas Perkebunan dan Kehutanan Kabupaten Sumbawa.

Plantations of Sumbawa Regency. Data on coconut, clove, and kapok, as well as on smallholder plantation, are acquired from the Department of Forestry Plantations of Sumbawa Regency.

13. Bentuk produksi perkebunan adalah; kelapa, pinang, kopi, kapuk, asam, kemiri, lada, kakao, jambu mete, tembakau rakyat, wijen, tebu, kapas, jarak.
13. *Production of estates crops are follows: dry rubber (rubber); dry leaves (tea and tobacco); dry beans (cofee and cocoa); dry bark (cassiavera and cinchona); dry fibre (rosella); dry flowers/buds (cloves); refined sugar (sugar cane from estate); cup sugar (sugar cane from smallholders); copra (copra); seeds and buds (nutmeg); and leaf oil (citronella).*
14. Kawasan hutan adalah wilayah tertentu yang berupa hutan, yang ditunjuk dan atau ditetapkan oleh pemerintah untuk dipertahankan keberadaannya sebagai hutan tetap. Hal ini untuk menjamin kepastian hukum mengenai status kawasan hutan, letak batas dan luas suatu wilayah tertentu yang sudah ditunjuk menjadi kawasan hutan tetap.
14. *Forest Area is a specific territory of forest ecosystem determined and or decided by the government as a permanent forest. Such decision is important to maintain the size of forest area and to ensure its legitimation and boundary demarcation of permanent forest.*
15. Kawasan hutan Indonesia ditetapkan oleh Menteri Kehutanan dalam bentuk Surat Keputusan Menteri Kehutanan tentang Penunjukan Kawasan Hutan dan Perairan Provinsi. Penunjukan Kawasan Hutan ini disusun berdasarkan hasil pemaduserasian antara Rencana
15. *Indonesian forest area is determined by the Minister of Forestry in the format of Ministerial Decree on the Designation of Provincial Forest Area and Inland Water, Coastal and Marine Ecosystem. The designation of Forest Area is formulated based integrated and harmonized of Provincial Spatial Planning (RTRWP)*

- Tata Ruang Wilayah Provinsi (RTRWP) dengan Tata Guna Hutan Kesepakatan (TGHK). and Forest Land Use by Concensus (TGHK).
16. Penunjukan kawasan hutan mencakup pula kawasan perairan yang menjadi bagian dari Kawasan Suaka Alam (KSA) dan Kawasan Pelestarian Alam (KPA). 16. *The designation of forest area in some cases also cover inland water, coastal and marine ecosystem that may become part of Sanctuary Reserve Area (KSA) and Nature Conservation Area (KPA).*
 17. Berdasarkan Undang-Undang No. 41 Tahun 1999 tentang Kehutanan, kawasan hutan dibagi ke dalam kelompok Hutan Konservasi, Hutan Lindung, dan Hutan Produksi. 17. *In accordance to the Act on Forestry No. 41/1999, forest area is categorized as Conservation Forest, Protection Forest and Production Forest.*
 18. Hutan Konservasi adalah kawasan hutan dengan ciri khas tertentu, yang mempunyai fungsi pokok pengawetan keanekaragaman tumbuhan dan satwa serta ekosistemnya. 18. *Conservation Forest is a forest area having specific characteristic established for the purposes of conservation of animal and plant species as well as their ecosystem.*
 19. Hutan Lindung adalah kawasan hutan yang mempunyai fungsi pokok sebagai perlindungan sistem penyangga kehidupan untuk mengatur tata air, mencegah banjir, mengendalikan erosi, mencegah intrusi air laut, dan memelihara kesuburan tanah. 19. *Protection Forest is a forest area designated to serve life support system, maintain hydrological system, prevent of flood, erosion control, seawater intrusion and maintain soil fertility.*
 20. Hutan Produksi adalah kawasan hutan yang mempunyai fungsi pokok memproduksi hasil hutan. Hutan produksi terdiri dari Hutan Produksi Tetap (HP), Hutan Produksi Terbatas (HPT), 20. *Production Forest is a forest area designated mainly to promote sustainable forest production. Production forest is classified as permanent production forest, limited production forest, and*

dan Hutan Produksi yang dapat dikonversi.

convertible production forest.

21. Hutan Konservasi terdiri dari:

Kawasan suaka alam berupa Cagar Alam (CA) dan Suaka Margasatwa (SM);

Kawasan pelestarian alam berupa Taman Nasional (TN), Taman Hutan Raya (THR), dan Taman Wisata Alam (TWA);

Taman Buru (TB) adalah kawasan hutan yang ditetapkan sebagai tempat wisata berburu.

21. *Conservation Forest is divided into:*

Sanctuary Reserve area consists of Strict Nature Reserve and Wildlife Sanctuary.

Nature conservation area consists of National Park (TN), Grand Forest Park (THR), and Nature Recreation Park (TWA);

Game Hunting Park (TB) is forest area devoted for game hunting recreation.

22. Data populasi ternak bersumber dari Dinas Peternakan dan Kesehatan Hewan Kabupaten Sumbawa.

22. *Data of domestic livestock population are obtain from Department of Animal Husbandry and Animal Health of Sumbawa Regency.*

23. Data statistik perikanan merupakan data sekunder yang bersumber dari Dinas Kelautan dan Perikanan Kabupaten Sumbawa. Statistik perikanan dibedakan atas data Perikanan Tangkap dan Perikanan Budidaya. Perikanan Tangkap diklasifikasikan atas penangkapan ikan di laut dan penangkapan ikan di perairan umum. Perikanan Budidaya diklasifikasikan atas jenis budidaya yaitu budidaya laut, air payau dan tawar.

23. *Fishery statistical data is obtained from the Department of Marine and Fisheries of Sumbawa Regency. Fishery statistics divided into Capture Fisheries Data and Aquaculture. Fishing classified on fishing in the sea and fishing in public waters. Aquaculture is classified on the type of cultivation, namely aquaculture, brackish water and freshwater*

ULASAN

DESCRIPTION

Hortikultura

Dari 24 kecamatan yang ada di Kabupaten Sumbawa, pada tahun 2022 produksi bawang merah Kabupaten Sumbawa meningkat sebesar 20,28 persen dari tahun sebelumnya yaitu sebanyak 314 935 ton.

Horticulture

From all 24 subdistricts in Sumbawa, in 2022, onion production increased by 20,28 percent from the previous year, as much as 314 935 tons.

Kehutanan

Fungsi kawasan hutan di Kabupaten Sumbawa dibedakan menjadi 7 jenis, yaitu hutan lindung, hutan taman buru, hutan produksi terbatas, hutan produksi tetap, hutan wisata alam, taman laut dan cagar alam.

Forestry

The function of forest area in Sumbawa is divided into seven types, namely conservation forest, hunting parks, limited production forests, permanent production forest, forest nature tourism, marine parks and nature reserves.

Peternakan

Pada tahun 2022 jumlah ternak didominasi oleh ayam buras, sapi bali dan ayam pedaging dengan jumlah masing-masing 600 437 ekor, 265 237 ekor, dan 263 946 ekor.

Livestock

The highest number of livestock in 2022 is dominated by ayam buras, sapi bali and ayam pedaging, by each total is 600 437, 265 237 and 263 946.

Perikanan

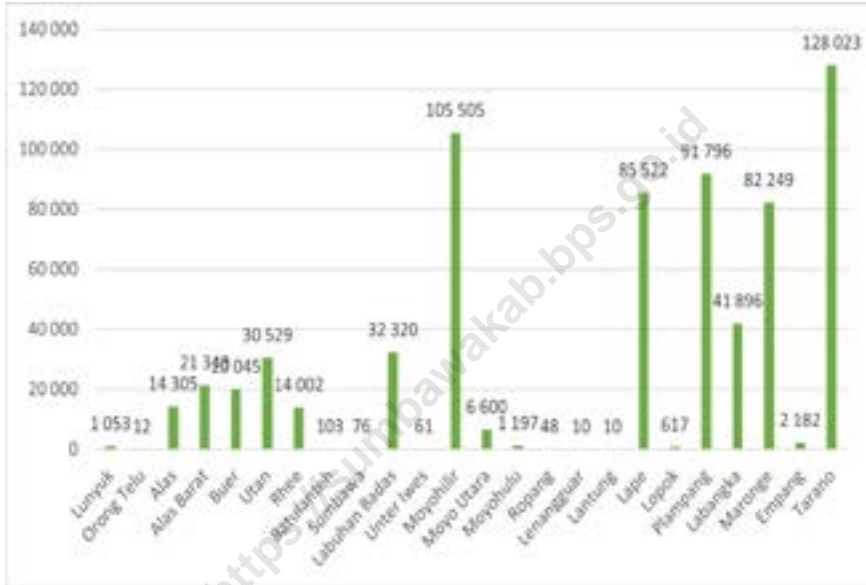
Produksi ikan di Kabupaten Sumbawa pada tahun 2022 sebesar 679 511,17 ton. Nilai ini naik 1,1 persen dari tahun sebelumnya (2021 = 672 027,1).Potensi sumber daya perikanan di kabupaten sumbawa dibagi menjadi perikanan laut, perairan umum, perairan air tawar, perairan air payau dan budidaya laut.

Fishery

Fisheries production in 2022 is 679 511,17 tons. Increased by 1,1 percent from the previous year (2021=672 027,1). The potential of fishery resources in Sumbawa divided into marine fisheries, public waters, freshwater, brackish water aquatic and marine aquaculture.

Gambar
Figures 5.1

Produksi Ikan di Kabupaten Sumbawa Dirinci per Kecamatan (ton), 2021 dan 2022, 2022
Fish Production by Subdistrict in Sumbawa Regency (ton), 2021 and 2022



Sumber/Source : Dinas Kelautan dan Perikanan Kabupaten Sumbawa/Department of Marine and Fisheries of Sumbawa Regency

5.1 HORTIKULTURA HORTICULTURE

Tabel 5.1.1 **Luas Panen Tanaman Sayuran Menurut Kecamatan dan Jenis Tanaman di Kabupaten Sumbawa (ha), 2021 dan 2022***
*Harvested Area of Vegetables by Subdistrict and Kind of Plant in Sumbawa Regency (ha), 2021 and 2022**

Kecamatan Subdistrict	Bawang Merah Shallot		Bawang Putih Garlic	
	2021	2022*	2021	2022*
(1)	(2)	(3)	(4)	(5)
Lunyuk	1	-	-	-
Orong Telu	-	-	-	-
Alas	-	60	-	-
Alas Barat	-	20	-	-
Buer	-	7	-	-
Utan	1	17	-	-
Rhee	2	8	-	-
Batulanteh	7	5	-	-
Sumbawa	-	-	-	-
Labuhan Badas	-	-	-	-
Unter Iwes	191	360	-	-
Moyohilir	627	638	-	-
Moyo Utara	5	-	-	-
Moyo Hulu	54	28	-	-
Ropang	-	-	-	-
Lenangguar	-	-	-	-
Lantung	-	-	-	-
Lape	17	55	-	-
Lopok	37	42	-	-
Plampang	1376	1601	-	-
Labangka	1	2	-	-
Maronge	17	28	-	-
Empang	68	81	-	-
Tarano	215	204	-	-
Sumbawa	2 620	3 154	-	-

Lanjutan Tabel/*Continued Table* 5.1.1

Kecamatan Subdistrict	Bayam Spinach		Buncis String bean	
	2021	2022 ^a	2021	2022 ^a
(1)	(6)	(7)	(8)	(9)
Lunyak	-	-	-	-
Orong Telu	1	2	-	-
Alas	8	5	-	-
Alas Barat	0	-	-	-
Buer	1	1	-	-
Utan	-	-	-	-
Rhee	-	-	-	-
Batulanteh	1	-	-	-
Sumbawa	-	-	-	-
Labuhan Badas	1	-	-	-
Unter Iwes	5	8	-	-
Moyohilir	-	-	-	-
Moyo Utara	-	-	-	-
Moyo Hulu	-	-	-	-
Ropang	-	-	-	-
Lenangguar	-	-	-	-
Lantung	-	-	-	-
Lape	-	-	-	-
Lopok	-	-	-	-
Plampang	0	-	-	-
Labangka	-	-	-	-
Maronge	3	-	-	-
Empang	-	-	-	-
Tarano	2	-	-	-
Sumbawa	22	16	-	-

Lanjutan Tabel/*Continued Table* 5.1.1

Kecamatan Subdistrict	Cabai Keriting Curly Chili		Cabai Rawit Chili/Cayenne Pepper	
	2021	2022 ^a	2021	2022 ^a
(1)	(6)	(7)	(8)	(9)
Lunyuk	-	-	6	5
Orong Telu	-	-	-	4
Alas	165	82	6	3
Alas Barat	-	-	5	2
Buer	188	-	146	28
Utan	-	-	3	9
Rhee	-	-	0	1
Batulanteh	-	-	23	16
Sumbawa	-	9	2	1
Labuhan Badas	5	5	0	0
Unter Iwes	-	-	3	2
Moyohilir	-	-	3	2
Moyo Utara	-	-	-	2
Moyo Hulu	-	-	6	3
Ropang	-	-	-	-
Lenangguar	-	-	1	3
Lantung	-	-	-	-
Lape	-	-	4	4
Lopok	-	-	4	4
Plampang	41	-	2	2
Labangka	-	-	125	60
Maronge	47	-	4	7
Empang	-	-	4	2
Tarano	-	111	16	6
Sumbawa	446	207	362	166

Lanjutan Tabel/Continued Table 5.1.1

Kecamatan Subdistrict	Cabai Besar/TW/ Teropong Chili/Big chili		Petsai/Sawi Chinese Cabbage/ mustard green		Terung Eggplant	
	2021	2022 ^x	2021	2022 ^x	2021	2022 ^x
(1)	(16)	(17)	(18)	(19)	(20)	(21)
Lunyuk	-	-	4	4	-	-
Orong Telu	-	-	-	-	-	1
Alas	5	1	12	12	6	4
Alas Barat	-	-	0	-	3	1
Buer	-	-	-	-	35	2
Utan	-	-	-	-	1	10
Rhee	-	-	-	-	-	-
Batulanteh	-	-	1	-	6	-
Sumbawa	-	-	0	3	-	-
Labuhan Badas	-	-	-	0	-	-
Unter Iwes	-	-	13	19	1	2
Moyohilir	2	-	0	2	1	2
Moyo Utara	-	-	-	0	1	-
Moyo Hulu	-	-	-	-	1	-
Ropang	-	-	-	0	-	-
Lenangguar	-	-	-	-	-	-
Lantung	-	-	-	-	-	-
Lape	-	-	1	-	2	2
Lopok	-	-	-	-	3	4
Plampang	-	-	1	-	-	1
Labangka	-	-	-	-	-	-
Maronge	-	-	-	-	5	4
Empang	-	-	-	-	1	2
Tarano	7	1	1	3	4	2
Sumbawa	14	2	33	42	69	37

Lanjutan Tabel/*Continued Table 5.1.1*

Kecamatan Subdistrict	Kacang Panjang Long Beans		Kangkung Water Spinach		Kembang Kol Cauliflower	
	2021	2022 ^x	2021	2022 ^x	2021	2022 ^x
(1)	(10)	(11)	(12)	(13)	(14)	(15)
Lunyuk	6	6	1	-	-	-
Orong Telu	-	1	-	-	-	-
Alas	8	4	2	3	-	-
Alas Barat	2	2	0	-	-	-
Buer	1	2	0	-	-	-
Utah	1	2	0	-	-	-
Rhee	0	-	-	-	-	-
Batulanteh	3	-	2	-	-	-
Sumbawa	0	1	-	1	-	-
Labuhan Badas	5	0	-	-	-	-
Unter Iwes	-	4	-	1	-	-
Moyohilir	2	2	-	-	-	-
Moyo Utara	-	1	-	-	-	-
Moyo Hulu	1	1	-	-	-	-
Ropang	-	0	-	-	-	-
Lenangguar	-	-	-	-	-	-
Lantung	-	-	-	-	-	-
Lape	4	5	1	-	-	-
Lopok	6	6	-	-	-	-
Plampang	4	2	-	-	-	-
Labangka	-	-	-	-	-	-
Maronge	3	6	-	-	-	-
Empang	-	-	-	-	-	-
Tarano	2	0	3	1	-	-
Sumbawa	48	45	10	5	-	-

Lanjutan Tabel/Continued Table 5.1.1

Kecamatan Subdistrict	Kentang Potato		Kubis Cabbage		Tomat Tomato	
	2021	2022 ^x	2021	2022 ^x	2021	2022 ^x
(1)	(10)	(11)	(12)	(13)	(14)	(15)
Lunyuk	-	-	-	-	-	-
Orong Telu	-	-	-	-	-	1
Alas	-	-	-	-	8	5
Alas Barat	-	-	-	-	1	-
Buer	-	-	-	-	25	3
Utan	-	-	-	-	1	3
Rhee	-	-	-	-	-	1
Batulanteh	-	-	-	-	2	-
Sumbawa	-	-	-	-	1	3
Labuhan Badas	-	-	-	-	2	1
Unter lwes	-	-	-	-	3	1
Moyohilir	-	-	-	-	-	1
Moyo Utara	-	-	-	-	-	-
Moyo Hulu	-	-	-	-	1	-
Ropang	-	-	-	-	-	-
Lenangguar	-	-	-	-	-	-
Lantung	-	-	-	-	-	-
Lape	-	-	1	-	3	4
Lopok	-	-	-	-	5	4
Plampang	-	-	-	-	-	-
Labangka	-	-	-	-	-	-
Maronge	-	-	-	-	2	3
Empang	-	-	-	-	1	3
Tarano	-	-	-	-	5	1
Sumbawa	-	-	1	-	62	33

Lanjutan Tabel/Continued Table 5.1.1

Kecamatan Subdistrict	Ketimun Cucumber		Labu Siam Chayote		Wortel Carrot	
	2021	2022 ^x	2021	2022 ^x	2021	2022 ^x
(1)	(10)	(11)	(12)	(13)	(14)	(15)
Lunyuk	1	-	-	-	-	-
Orong Telu	-	-	-	-	-	-
Alas	5	1	-	-	-	-
Alas Barat	1	2	-	-	-	-
Buer	-	1	-	-	-	-
Utang	-	1	-	-	-	-
Rhee	2	-	-	-	-	-
Batulanteh	1	-	-	-	-	-
Sumbawa	-	1	-	-	-	-
Labuhan Badas	-	-	-	-	-	-
Unter Iwes	-	2	-	-	-	-
Moyohilir	-	1	-	-	-	-
Moyo Utara	-	-	-	-	-	-
Moyo Hulu	-	-	-	-	-	-
Ropang	-	-	-	-	-	-
Lenangguar	-	-	-	-	-	-
Lantung	-	-	-	-	-	-
Lape	1	3	-	-	-	-
Lopok	1	8	-	-	-	-
Plampang	-	2	-	-	-	-
Labangka	-	-	-	-	-	-
Maronge	2	2	-	-	-	-
Empang	-	-	-	-	-	-
Tarano	5	1	-	-	-	-
Sumbawa	18	24	-	-	-	-

Lanjutan Tabel/Continued Table 5.1.1

Kecamatan Subdistrict	Paprika Bell Pepper		Melon Melon	
	2021	2022*	2021	2022*
(1)	(6)	(7)	(8)	(9)
Lunyuk	-	-	-	-
Orong Telu	-	-	-	-
Alas	-	-	-	-
Alas Barat	-	-	-	-
Buer	-	-	-	-
Utan	-	-	-	-
Rhee	-	-	-	-
Batulanteh	-	-	-	-
Sumbawa	-	-	-	-
Labuhan Badas	-	-	-	-
Unter Iwes	-	-	-	-
Moyohilir	-	-	-	-
Moyo Utara	-	-	-	-
Moyo Hulu	-	-	-	-
Ropang	-	-	-	-
Lenangguar	-	-	-	-
Lantung	-	-	-	-
Lape	-	-	-	-
Lopok	-	-	4	-
Plampang	-	-	-	-
Labangka	-	-	-	-
Maronge	-	-	-	-
Empang	-	-	-	-
Tarano	-	-	-	-
Sumbawa	-	-	4	-

Lanjutan Tabel/*Continued Table* 5.1.1

Kecamatan Subdistrict	Semangka Water Melon		Stroberi Strawberry	
	2021	2022 ^a	2021	2022 ^a
(1)	(6)	(7)	(8)	(9)
Lunyuk	-	-	-	-
Orong Telu	-	-	-	-
Alas	1	2	-	-
Alas Barat	-	9	-	-
Buer	5	32	-	-
Utan	5	1	-	-
Rhee	1	-	-	-
Batulanteh	-	-	-	-
Sumbawa	-	-	-	-
Labuhan Badas	-	0	-	-
Unter Iwes	-	-	-	-
Moyohilir	-	-	-	-
Moyo Utara	-	-	-	-
Moyo Hulu	-	1	-	-
Ropang	-	-	-	-
Lenangguar	-	-	-	-
Lantung	-	-	-	-
Lape	30	20	-	-
Lopok	2	5	-	-
Plampang	-	-	-	-
Labangka	-	-	-	-
Maronge	-	6	-	-
Empang	-	-	-	-
Tarano	-	-	-	-
Sumbawa	44	76	-	-

Catatan/Note: 2022x Angka Sementara (ASEM)/Preliminary Figures

Sumber/Source: BPS, Statistik Pertanian Hortikultura SPH-SBS/BPS-Statistics Indonesia, Agricultural Statistic for Horticulture SPH-SBS

Tabel 5.1.2 **Produksi Tanaman Sayuran Menurut Kecamatan dan Jenis Tanaman di Kabupaten Sumbawa (kuintal), 2021 dan 2022^x**
Production of Vegetables by Subdistrict and Kind of Plant in Sumbawa Regency (quintal), 2021 and 2022^x

Kecamatan Subdistrict	Bawang Merah Shallot		Bawang Putih Garlic	
	2021	2022 ^x	2021	2022 ^x
(1)	(2)	(3)	(4)	(5)
Lunyuk	100	-	-	-
Orong Telu	-	-	-	-
Alas	-	5 949	-	-
Alas Barat	-	1 925	-	-
Buer	-	692	-	-
Utang	99	1 645	-	-
Rhee	219	793	-	-
Batulanteh	706	493	-	-
Sumbawa	-	-	-	-
Labuhan Badas	-	-	-	-
Unter lwes	19 063	35 989	-	-
Moyohilir	62 720	63 784	-	-
Moyo Utara	497	-	-	-
Moyo Hulu	5 390	2 767	-	-
Ropang	-	-	-	-
Lenangguar	-	-	-	-
Lantung	-	-	-	-
Lape	1 695	5 491	-	-
Lopok	3 679	4 194	-	-
Plampang	137 665	159 777	-	-
Labangka	59	190	-	-
Maronge	1 697	2 801	-	-
Empang	6 779	8 057	-	-
Tarano	21 465	20 387	-	-
Sumbawa	261 833	314 935	-	-

Lanjutan Tabel/*Continued Table* 5.1.1

Kecamatan <i>Subdistrict</i>	Bayam <i>Spinach</i>		Buncis <i>String bean</i>	
	2021	2022 ^x	2021	2022 ^x
(1)	(6)	(7)	(8)	(9)
Lunyuk	-	-	-	-
Orong Telu	40	124	-	-
Alas	552	318	-	-
Alas Barat	17	-	-	-
Buer	104	91	-	-
Utan	-	-	-	-
Rhee	-	-	-	-
Batulanteh	110	-	-	-
Sumbawa	-	-	-	-
Labuhan Badas	124	-	-	-
Unter lwes	217	431	-	-
Moyohilir	-	-	-	-
Moyo Utara	-	-	-	-
Moyo Hulu	-	-	-	-
Ropang	-	-	-	-
Lenangguar	-	-	-	-
Lantung	-	-	-	-
Lape	-	-	-	-
Lopok	-	-	-	-
Plampang	25	-	-	-
Labangka	-	-	-	-
Maronge	211	-	-	-
Empang	-	-	-	-
Tarano	168	25	-	-
Sumbawa	1 569	990	-	-

Lanjutan Tabel/Continued Table 5.1.1

Kecamatan Subdistrict	Cabai Keriting Curly Chili		Cabai Rawit Chili/Cayenne Pepper	
	2021	2022 ^a	2021	2022 ^a
(1)	(6)	(7)	(8)	(9)
Lunyuk	-	-	455	435
Orong Telu	-	-	-	479
Alas	165	82	571	311
Alas Barat	-	-	433	193
Buer	188	-	8 517	2 832
Utah	-	-	121	1 002
Rhee	-	-	24	84
Batulanteh	-	-	1 660	1 389
Sumbawa	-	9	71	35
Labuhan Badas	5	5	12	10
Unter Iwes	-	-	256	208
Moyohilir	-	-	211	192
Moyo Utara	-	-	-	285
Moyo Hulu	-	-	474	200
Ropang	-	-	-	-
Lenangguar	-	-	47	377
Lantung	-	-	-	-
Lape	-	-	388	412
Lopok	-	-	443	336
Plampang	41	-	67	194
Labangka	-	-	11 760	10 038
Maronge	47	-	439	405
Empang	-	-	284	278
Tarano	-	111	1 393	511
Sumbawa	446	207	27 624	20 207

Lanjutan Tabel/Continued Table 5.1.2

Kecamatan Subdistrict	Cabai Besar/TW/ Teropong Chili/Big chili		Petsai/Sawi Chinese Cabbage/ mustard green		Terung Eggplant	
	2021	2022 ^x	2021	2022 ^x	2021	2022 ^x
(1)	(16)	(17)	(18)	(19)	(20)	(21)
Lunyuk	-	-	400	399	-	-
Orong Telu	-	-	-	-	-	149
Alas	439	85	1 195	1 136	894	596
Alas Barat	-	-	40	-	546	198
Buer	-	-	-	-	6 740	214
Utan	-	-	-	-	94	1 684
Rhee	20	-	-	-	22	-
Batulanteh	-	-	145	-	718	-
Sumbawa	-	-	30	330	-	60
Labuhan Badas	-	-	-	10	15	45
Unter Iwes	-	-	1 241	1 844	248	494
Moyohilir	247	-	30	160	94	269
Moyo Utara	-	-	-	20	149	35
Moyo Hulu	-	-	-	-	198	79
Ropang	-	-	-	25	-	37
Lenangguar	-	-	-	-	-	-
Lantung	-	-	-	-	-	-
Lape	-	-	100	-	374	413
Lopok	-	-	-	-	594	657
Plampang	18	-	50	-	25	100
Labangka	-	-	-	-	-	-
Maronge	-	-	-	-	741	444
Empang	-	-	-	-	198	235
Tarano	633	98	100	300	670	174
Sumbawa	1 358	183	3 329	4 222	12 321	5 884

Catatan/Note: 2022x Angka Sementara (ASEM)/Preliminary Figures

Sumber/Source: BPS, Statistik Pertanian Hortikultura SPH-SBS/BPS-Statistics Indonesia, Agricultural Statistic for Horticulture SPH-SBS

Lanjutan Tabel/Continued Table 5.1.2

Kecamatan Subdistrict	Kacang Panjang Long Beans		Kangkung Water Spinach		Kembang Kol Cauliflower	
	2021	2022 ^x	2021	2022 ^x	2021	2022 ^x
(1)	(10)	(11)	(12)	(13)	(14)	(15)
Lunyuk	379	330	179	-	-	-
Orong Telu	-	75	-	-	-	-
Alas	382	243	415	346	-	-
Alas Barat	166	166	99	-	-	-
Buer	68	103	88	-	-	-
Utan	60	124	44	-	-	-
Rhee	30	-	-	-	-	-
Batulanteh	216	-	220	-	-	-
Sumbawa	8	53	-	107	-	-
Labuhan Badas	305	25	-	-	-	-
Unter Iwes	-	258	-	121	-	-
Moyohilir	51	126	-	-	-	-
Moyo Utara	-	63	-	-	-	-
Moyo Hulu	51	30	-	-	-	-
Ropang	-	19	-	-	-	-
Lenangguar	-	-	-	-	-	-
Lantung	-	-	-	-	-	-
Lape	326	363	63	-	-	-
Lopok	472	327	-	-	-	-
Plampang	271	109	-	-	-	-
Labangka	-	-	-	-	-	-
Maronge	189	331	-	-	-	-
Empang	-	-	-	-	-	-
Tarano	162	19	536	82	-	-
Sumbawa	3 135	2 763	1 644	655	-	-

Lanjutan Tabel/Continued Table 5.1.2

Kecamatan Subdistrict	Kentang Potato		Kubis Cabbage		Tomat Tomato	
	2021	2022 ^x	2021	2022 ^x	2021	2022 ^x
(1)	(10)	(11)	(12)	(13)	(14)	(15)
Lunyuk	-	-	-	-	-	-
Orong Telu	-	-	-	-	-	1
Alas	-	-	-	-	8	5
Alas Barat	-	-	-	-	1	-
Buer	-	-	-	-	25	3
Utan	-	-	-	-	1	3
Rhee	-	-	-	-	-	1
Batulanteh	-	-	-	-	2	-
Sumbawa	-	-	-	-	1	3
Labuhan Badas	-	-	-	-	2	1
Unter lwes	-	-	-	-	3	1
Moyohilir	-	-	-	-	-	1
Moyo Utara	-	-	-	-	-	-
Moyo Hulu	-	-	-	-	1	-
Ropang	-	-	-	-	-	-
Lenangguar	-	-	-	-	-	-
Lantung	-	-	-	-	-	-
Lape	-	-	1	-	3	4
Lopok	-	-	-	-	5	4
Plampang	-	-	-	-	-	-
Labangka	-	-	-	-	-	-
Maronge	-	-	-	-	2	3
Empang	-	-	-	-	1	3
Tarano	-	-	-	-	5	1
Sumbawa	-	-	1	-	62	33

Lanjutan Tabel/Continued Table 5.1.2

Kecamatan Subdistrict	Ketimun Cucumber		Labu Siam Chayote		Wortel Carrot	
	2021	2022 ^x	2021	2022 ^x	2021	2022 ^x
(1)	(10)	(11)	(12)	(13)	(14)	(15)
Lunyuk	341	-	-	-	-	-
Orong Telu	-	-	-	-	-	-
Alas	1 586	110	-	-	-	-
Alas Barat	227	562	-	-	-	-
Buer	34	216	-	-	-	-
Utan	-	110	-	-	-	-
Rhee	321	-	-	-	-	-
Batulanteh	133	-	-	-	-	-
Sumbawa	-	126	-	-	-	-
Labuhan Badas	-	88	-	-	-	-
Unter Iwes	-	622	-	-	-	-
Moyohilir	-	237	-	-	-	-
Moyo Utara	-	56	-	-	-	-
Moyo Hulu	-	-	-	-	-	-
Ropang	-	-	-	-	-	-
Lenangguar	-	-	-	-	-	-
Lantung	-	-	-	-	-	-
Lape	221	531	-	-	-	-
Lopok	221	1 714	-	-	-	-
Plampang	55	325	-	-	-	-
Labangka	-	-	-	-	-	-
Maronge	562	441	-	-	-	-
Empang	-	-	-	-	-	-
Tarano	1 385	221	-	-	-	-
Sumbawa	5 086	5 359	-	-	-	-

Lanjutan Tabel/*Continued Table* 5.1.2

Kecamatan Subdistrict	Paprika Bell Pepper		Melon Melon	
	2021	2022 ^a	2021	2022 ^a
(1)	(6)	(7)	(8)	(9)
Lunyuk	-	-	-	-
Orong Telu	-	-	-	-
Alas	-	-	-	-
Alas Barat	-	-	-	-
Buer	-	-	-	-
Utah	-	-	-	-
Rhee	-	-	-	-
Batulanteh	-	-	-	-
Sumbawa	-	-	-	-
Labuhan Badas	-	-	-	-
Unter lwes	-	-	-	-
Moyohilir	-	-	-	-
Moyo Utara	-	-	-	-
Moyo Hulu	-	-	-	-
Ropang	-	-	-	-
Lenangguar	-	-	-	-
Lantung	-	-	-	-
Lape	-	-	-	-
Lopok	-	-	740	-
Plampang	-	-	-	-
Labangka	-	-	-	-
Maronge	-	-	-	-
Empang	-	-	-	-
Tarano	-	-	-	-
Sumbawa	-	-	740	-

Lanjutan Tabel/Continued Table 5.1.1

Kecamatan Subdistrict	Semangka Water Melon		Stroberi Strawberry	
	2021	2022 ^x	2021	2022 ^x
(1)	(6)	(7)	(8)	(9)
Lunyuk	-	-	-	-
Orong Telu	-	-	-	-
Alas	184	368	-	-
Alas Barat	-	1 669	-	-
Buer	924	5 909	-	-
Utan	923	185	-	-
Rhee	138	-	-	-
Batulanteh	-	-	-	-
Sumbawa	-	-	-	-
Labuhan Badas	-	83	-	-
Unter Iwes	-	-	-	-
Moyohilir	-	-	-	-
Moyo Utara	-	-	-	-
Moyo Hulu	-	184	-	-
Ropang	-	-	-	-
Lenangguar	-	-	-	-
Lantung	-	-	-	-
Lape	5 521	3 679	-	-
Lopok	368	921	-	-
Plampang	-	-	-	-
Labangka	-	-	-	-
Maronge	-	1 109	-	-
Empang	-	-	-	-
Tarano	-	-	-	-
Sumbawa	8 059	14 107	-	-

Catatan/Note: 2022x Angka Sementara (ASEM)/Preliminary Figures

Sumber/Source: BPS, Statistik Pertanian Hortikultura SPH-SBS/BPS-Statistics Indonesia, Agricultural Statistic for Horticulture SPH-SBS

Tabel
Table 5.1.3

Luas Panen Tanaman Sayuran dan Buah-buahan Semusim Menurut Jenis Tanaman di Kabupaten Sumbawa (ha), 2019–2022
Harvested Area of Seasonal Vegetables and Fruits by Kind of Plant in Sumbawa Regency (ha), 2019–2022

Jenis Tanaman/Kind of Plants	2019	2020	2021	2022*
(1)	(2)	(3)	(4)	(5)
Sayuran/Vegetables:				
Bawang Daun/ <i>Scallion</i>	-	-	-	-
Bawang Merah/ <i>Shallots</i>	2 060	2 367	2 620	3 154
Bawang Putih/ <i>Garlic</i>	80	106	-	-
Bayam/ <i>Spinach</i>	15	11	22	16
Buncis/ <i>String Bean</i>	-	-	-	-
Cabai Besar/ <i>TW/Teropong/Chili/Big Chili</i>	14	2
Cabai Keriting/ <i>Curly Chili</i>	6	2
Cabai Rawit/ <i>Chili/Cayenne Pepper</i>	261	231	362	166
Jamur Tiram/ <i>Mushrooms</i>
Jamur Merang/ <i>Mushrooms</i>	-	-
Jamur Lainnya/ <i>Mushrooms</i>	-	-
Kacang Merah/ <i>Red Beans</i>
Kacang Panjang/ <i>Long Beans</i>	57	41	48	45
Kangkung/ <i>Water Spinach</i>	3	4	10	5
Kembang Kol/ <i>Cauliflower</i>	5	1	-	-
Kentang/ <i>Potato</i>	-	-	-	-

Lanjutan Tabel/Continued Table 5.1.3

Jenis Tanaman/Kind of Plants	2019	2020	2021	2022*
(1)	(2)	(3)	(4)	(5)
Ketimun/Cucumber	12	11	18	24
Kubis/Cabbage	1	1	1	-
Labu Siam/Chayote	-	-	-	-
Paprika/ Bell Pepper	-	-	-	-
Petsai/Chinese Cabbage/Mustard Green	30	26	33	42
Terung/Eggplant	42	29	69	37
Tomat/Tomato	33	37	62	33
Wortel/Carrot	-	-	-	-
Buah-buahan/Fruits:				
Melon/Melon	1	-	4	-
Semangka/Watermelon	37	39	44	76
Stroberi/ Strawberry	-	-	-	-

Catatan/Note: 2022x Angka Sementara (ASEM)/Preliminary Figures

Sumber/Source: BPS, Statistik Pertanian Hortikultura SPH-SBS/BPS-Statistics Indonesia, Agricultural Statistic for Horticulture SPH-SBS

Tabel
Table 5.1.4**Produksi Tanaman Sayuran dan Buah-buahan Semusim Menurut Jenis Tanaman di Kabupaten Sumbawa (kuintal), 2019–2022**
Production of Seasonal Vegetables and Fruits by Kind of Plant in Sumbawa Regency (quintal), 2019–2022

Jenis Tanaman/Kind of Plants	2019	2020	2021	2022*
(1)	(2)	(3)	(4)	(5)
Sayuran/Vegetables:				
Bawang Daun/ <i>Scallion</i>	-	-	-	-
Bawang Merah/ <i>Shallots</i>	204 921	237 134	261 833	314 935
Bawang Putih/ <i>Garlic</i>	5 344	7 118	-	-
Bayam/ <i>Spinach</i>	1 062	884	1 569	990
Buncis/ <i>String Bean</i>	-	-	-	-
Cabai Besar/TW/Teropong/ <i>Chili/Big Chili</i>	1 358	183
Cabai Keriting/ <i>Curly Chili</i>	446	207
Cabai Rawit/ <i>Chili/Cayenne Pepper</i>	20 107	17 453	27 624	20 207
Jamur Tiram ¹ / <i>Mushrooms¹</i>
Jamur Merang ¹ / <i>Mushrooms¹</i>
Jamur Lainnya ¹ / <i>Mushrooms¹</i>
Kacang Merah/ <i>Red Beans</i>
Kacang Panjang/ <i>Long Beans</i>	3 732	2 803	3 135	2 763
Kangkung/ <i>Water Spinach</i>	827	971	1 644	655
Kembang Kol/ <i>Cauliflower</i>	629	126	-	-
Kentang/ <i>Potato</i>	-	-	-	-

Lanjutan Tabel/Continued Table 5.1.3

Jenis Tanaman/Kind of Plants	2019	2020	2021	2022*
(1)	(2)	(3)	(4)	(5)
Ketimun/Cucumber	3 605	2 911	5 086	5 359
Kubis/Cabbage	151	151	151	53
Labu Siam/Chayote	-	-	-	-
Paprika/ Bell Pepper	-	-	-	-
Petsai/Chinese Cabbage/Mustard Green	2 986	2 588	3 329	4 222
Terung/Eggplant	6 044	4 825	12 321	5 884
Tomat/Tomato	18 662	24 073	40 977	18 810
Wortel/Carrot	-	-	-	-
Buah–buahan/Fruits:				
Melon/Melon	535	-	740	46
Semangka/Watermelon	13 561	13 420	8 059	14 107
Stroberi/ Strawberry	-	-	-	-

Catatan/Note: 2022x Angka Sementara (ASEM)/Preliminary Figures

Sumber/Source: BPS, Statistik Pertanian Hortikultura SPH-SBS/BPS-Statistics Indonesia, Agricultural Statistic for Horticulture SPH-SBS

Tabel
Table 5.1.5**Luas Panen Tanaman Biofarmaka Menurut Kecamatan dan Jenis Tanaman di Kabupaten Sumbawa(m²), 2021 dan 2022****Harvested Area of Medicinal Plants by Subdistrict and Kind of Plant in Sumbawa Regency (m²), 2021 and 2022**

Kecamatan Subdistrict	Jahe Ginger		Laos/Lengkuas Galanga		Kencur East Indian Galangal	
	2021	2022 ^x	2021	2022 ^x	2021	2022 ^x
(1)	(2)	(3)	(4)	(5)	(6)	(7)
Lunyuk	-	-	-	-	-	-
Orong Telu	475	1 000	25	60	-	-
Alas	85	60	33	77	-	-
Alas Barat	19	24	-	-	-	-
Buer	121	90	74	81	-	-
Utana	46	28	36	26	9	2
Rhee	-	-	10	10	-	-
Batulanteh	5 108	5 845	2 544	1 801	2 549	2 215
Sumbawa	12	12	20	45	-	-
Labuhan Badas	80	65	60	75	70	65
Unter lwes	-	5	-	10	-	7
Moyohilir	57	142	34	33	-	-
Moyo Utara	16	24	11	21	-	-
Moyo Hulu	34 000	-	-	-	-	-
Ropang	2 000	109 772	-	-	-	-
Lenangguar	240	-	30	50	-	-
Lantung	-	-	-	-	-	-
Lape	-	-	-	-	-	-
Lopok	-	-	-	-	-	-
Plampang	550	301	1	-	-	-
Labangka	-	-	-	-	-	-
Maronge	-	-	272	293	110	121
Empang	-	-	-	-	-	-
Tarano	20	17	20	20	-	-
Sumbawa	42 829	117 385	3 170	2 602	2 738	2 410

Lanjutan Tabel/Continued Table 5.1.5

Kecamatan Subdistrict	Kapulaga Java Cardamom		Keji Beling Verbenaceae		Lempuyang Zingiber Aromaticum	
	2021	2022 ^x	2021	2022 ^x	2021	2022 ^x
(1)	(2)	(3)	(4)	(5)	(6)	(7)
Lunyuk	-	-	-	-
Orong Telu	-	-	-	-
Alas	-	-	-	-
Alas Barat	-	-	-	-
Buer	-	-	22	10
Utah	-	-	-	-
Rhee	-	-	-	-
Batulanteh	-	-	7 550	5 696
Sumbawa	-	-	32	45
Labuhan Badas	-	-	450	269
Unter Iwes	-	-	-	-
Moyohilir	-	-	30	37
Moyo Utara	-	-	-	-
Moyo Hulu	-	-	-	-
Ropang	-	2 650	-	-
Lenanguar	-	-	-	-
Lantung	-	-	-	-
Lape	-	-	-	-
Lopok	-	-	-	-
Plampang	-	-	-	-
Labangka	-	-	-	-
Maronge	-	-	-	-
Empang	-	-	-	-
Tarano	-	-	10	-
Sumbawa	-	2 650	8 094	6 057

Lanjutan Tabel/*Continued Table 5.1.5*

Kecamatan <i>Subdistrict</i>	Lidah Buaya <i>Aloevera</i>		Mahkota Dewa <i>Phaleria Macrocarpa</i>		Mengkudu/Pace <i>Indian Mulberry</i>	
	2021	2022 ^x	2021	2022 ^x	2021	2022 ^x
(1)	(2)	(3)	(4)	(5)	(6)	(7)
Lunyak	-	-	-	-	-	-
Orong Telu	-	-	-	-	-	-
Alas	-	-	-	-	30	25
Alas Barat	-	-	-	-	-	-
Buer	-	-	-	-	18	20
Utah	-	-	16	12	19	12
Rhee	-	-	-	-	-	-
Batulanteh	-	-	-	-	925	952
Sumbawa	-	-	-	-	70	75
Labuhan Badas	-	-	-	-	10	15
Unter Iwes	-	-	-	-	-	-
Moyohilir	-	-	1	-	5	25
Moyo Utara	-	-	-	-	-	-
Moyo Hulu	-	-	-	-	-	-
Ropang	-	-	-	-	-	-
Lenangguar	-	-	-	-	-	-
Lantung	-	-	-	-	-	-
Lape	-	-	-	-	-	-
Lopok	-	-	-	-	-	-
Plampang	-	-	-	-	-	-
Labangka	-	-	-	-	-	-
Maronge	-	-	-	-	-	-
Empang	-	-	-	-	12	-
Tarano	-	-	-	-	-	-
Sumbawa	-	-	17	12	1 089	1 124

Lanjutan Tabel/Continued Table 5.1.5

Kecamatan Subdistrict	Sambiloto King of Bitter		Temuireng Black Turmeric		Temukunci Chinese Keys	
	2021	2022 ^x	2021	2022 ^x	2021	2022 ^x
(1)	(2)	(3)	(4)	(5)	(6)	(7)
Lunyak	-	-	-	-	-	-
Orong Telu	-	-	-	-	-	-
Alas	-	-	-	-	-	-
Alas Barat	-	-	-	-	-	-
Buer	-	-	-	-	15	-
Utan	-	-	-	-	-	-
Rhee	-	-	-	-	-	-
Batulanteh	-	-	-	-	630	555
Sumbawa	-	-	-	-	-	-
Labuhan Badas	-	-	-	-	60	40
Unter Iwes	-	-	-	-	-	4
Moyohilir	-	-	-	-	-	-
Moyo Utara	-	-	-	-	-	-
Moyo Hulu	-	-	-	-	-	-
Ropang	-	-	-	-	-	-
Lenangguar	-	-	-	-	-	-
Lantung	-	-	-	-	-	-
Lape	-	-	-	-	-	-
Lopok	-	-	-	-	-	-
Plampang	-	-	-	-	-	-
Labangka	-	-	-	-	-	-
Maronge	-	-	-	-	-	-
Empang	-	-	-	-	-	-
Tarano	-	-	-	-	-	-
Sumbawa	-	-	-	-	705	599

Lanjutan Tabel/Continued Table 5.1.5

Kecamatan Subdistrict	Kunyit Turmeric		Temulawak Java Turmeric	
	2021	2022*	2021	2022*
(1)	(8)	(9)	(10)	(11)
Lunyuk	-	-	-	-
Orong Telu	80	200	175	200
Alas	58	50	31	46
Alas Barat	27	40	-	-
Buer	152	145	19	14
Utan	168	156	-	-
Rhee	425	425	-	-
Batulanteh	10 533	9 081	2 393	2 132
Sumbawa	45	103	45	62
Labuhan Badas	85	87	480	405
Unter Iwes	-	15	-	3
Moyohilir	49	75	28	77
Moyo Utara	15	23	-	-
Moyo Hulu	-	-	-	-
Ropang	-	-	-	-
Lenangguar	90	150	-	-
Lantung	-	-	-	-
Lape	-	110	-	-
Lopak	1 000	686	-	-
Plampang	30	32	-	-
Labangka	-	-	-	-
Maronge	310	402	-	-
Empang	-	-	-	-
Tarano	35	18	-	-
Sumbawa	13 102	11 798	3 171	2 939

Lanjutan Tabel/Continued Table 5.1.5

Kecamatan Subdistrict	Jeruk Nipis Lime		Serai Lemongrass	
	2021	2022*	2021	2022*
(1)	(8)	(9)	(10)	(11)
Lunyuk	-	-	-	-
Orong Telu	27	40	250	338
Alas	27	37	61	86
Alas Barat	300	257	-	-
Buer	20	21	20	35
Utan	-	34	42	45
Rhee	10	10	147	115
Batulanteh	780	780	544	1 297
Sumbawa	18	22	87	131
Labuhan Badas	20	20	10	10
Unter Iwes	-	15	-	10
Moyohilir	-	2	31	74
Moyo Utara	23	30	9	28
Moyo Hulu	-	-	-	-
Ropang	40	36	-	-
Lenangguar	27	38	125	280
Lantung	-	-	-	-
Lape	41	48	-	205
Lopok	201	268	500	443
Plampang	74	59	178	105
Labangka	-	-	-	-
Maronge	15	36	175	120
Empang	-	-	-	-
Tarano	90	80	-	15
Sumbawa	1 713	1 833	2 179	3 337

Catatan/Note: 2022x Angka Sementara (ASEM)/Preliminary Figures

Sumber/Source: BPS, Statistik Pertanian Hortikultura SPH-TBF/BPS-Statistics Indonesia, Agricultural Statistic for Horticulture SPH-TBF

Tabel
Table 5.1.6**Produksi Tanaman Biofarmaka Menurut Kecamatan dan Jenis Tanaman di Kabupaten Sumbawa (kg), 2021 dan 2022*****Production of Medicinal Plants by Subdistrict and Kind of Plant in Sumbawa Regency (kg), 2021 and 2022***

Kecamatan Subdistrict	Jahe Ginger		Laos/Lengkuas Galanga		Kencur East Indian Galangal	
	2021	2022 ^x	2021	2022 ^x	2021	2022 ^x
(1)	(2)	(3)	(4)	(5)	(6)	(7)
Lunyuk	-	-	-	-	-	-
Orong Telu	484	2 279	40	208	-	-
Alas	103	112	169	308	-	-
Alas Barat	59	52	-	-	-	-
Buer	351	343	393	359	-	-
Utan	104	91	203	52	35	4
Rhee	-	-	16	64	-	-
Batulanteh	10 839	9 674	10 064	5 990	8 147	7 467
Sumbawa	22	23	91	120	-	-
Labuhan Badas	259	182	256	234	254	184
Unter Iwes	-	7	-	40	-	13
Moyohilir	204	410	182	175	-	-
Moyo Utara	29	58	34	67	-	-
Moyo Hulu	58 927	-	-	-	-	-
Ropang	2 040	232 501	-	-	-	-
Lenangguar	245	-	48	240	-	-
Lantung	-	-	-	-	-	-
Lape	-	-	-	-	-	-
Lopok	-	-	-	-	-	-
Plampang	2 076	775	6	-	-	-
Labangka	-	-	-	-	-	-
Maronge	-	-	434	695	200	220
Empang	-	-	-	-	-	-
Tarano	40	59	74	91	-	-
Sumbawa	75 782	246 566	12 010	8 643	8 636	7 888

Lanjutan Tabel/Continued Table 5.1.6

Kecamatan Subdistrict	Kapulaga Java Cardamom		Keji Beling Verbenaceae		Lempuyang Zingiber Aromaticum	
	2021	2022 ^x	2021	2022 ^x	2021	2022 ^x
(1)	(2)	(3)	(4)	(5)	(6)	(7)
Lunyuk	-	-	-	-
Orong Telu	-	-	-	-
Alas	-	-	-	-
Alas Barat	-	-	-	-
Buer	-	-	95	36
Utan	-	-	-	-
Rhee	-	-	-	-
Batulanteh	-	-	34 655	17 139
Sumbawa	-	-	86	112
Labuhan Badas	-	-	1 921	903
Unter Iwes	-	-	-	-
Moyohilir	-	-	130	98
Moyo Utara	-	-	-	-
Moyo Hulu	-	-	-	-
Ropang	-	14 994	-	-
Lenanguar	-	-	-	-
Lantung	-	-	-	-
Lape	-	-	-	-
Lopok	-	-	-	-
Plampang	-	-	-	-
Labangka	-	-	-	-
Maronge	-	-	-	-
Empang	-	-	-	-
Tarano	-	-	26	-
Sumbawa	-	14 994	36 913	18 288

Lanjutan Tabel/*Continued Table* 5.1.6

Kecamatan <i>Subdistrict</i>	Lidah Buaya <i>Aloevera</i>		Mahkota Dewa <i>Phaleria Macrocarpa</i>		Mengkudu/Pace <i>Indian Mulberry</i>	
	2021	2022 ^x	2021	2022 ^x	2021	2022 ^x
(1)	(2)	(3)	(4)	(5)	(6)	(7)
Lunyuk	-	-	-	-	-	-
Orong Telu	-	-	-	-	-	-
Alas	-	-	-	-	58	53
Alas Barat	-	-	-	-	-	-
Buer	-	-	-	-	109	39
Utan	-	-	192	300	62	13
Rhee	-	-	-	-	-	-
Batulanteh	-	-	-	-	1 947	2 235
Sumbawa	-	-	-	-	84	147
Labuhan Badas	-	-	-	-	84	17
Unter Iwes	-	-	-	-	-	-
Moyohilir	-	-	12	-	20	28
Moyo Utara	-	-	-	-	-	-
Moyo Hulu	-	-	-	-	-	-
Ropang	-	-	-	-	-	-
Lenangguar	-	-	-	-	-	-
Lantung	-	-	-	-	-	-
Lape	-	-	-	-	-	-
Lopok	-	-	-	-	-	-
Plampang	-	-	-	-	-	-
Labangka	-	-	-	-	-	-
Maronge	-	-	-	-	-	-
Empang	-	-	-	-	53	-
Tarano	-	-	-	-	-	-
Sumbawa	-	-	204	300	2 417	2 532

Lanjutan Tabel/Continued Table 5.1.6

Kecamatan Subdistrict	Sambiloto King of Bitter		Temuireng Black Turmeric		Temukunci Chinese Keys	
	2021	2022 ^x	2021	2022 ^x	2021	2022 ^x
(1)	(2)	(3)	(4)	(5)	(6)	(7)
Lunyak	-	-	-	-	-	-
Orong Telu	-	-	-	-	-	-
Alas	-	-	-	-	-	-
Alas Barat	-	-	-	-	-	-
Buer	-	-	-	-	73	-
Utan	-	-	-	-	-	-
Rhee	-	-	-	-	-	-
Batulanteh	-	-	-	-	1 923	1 342
Sumbawa	-	-	-	-	-	-
Labuhan Badas	-	-	-	-	342	131
Unter Iwes	-	-	-	-	-	5
Moyohilir	-	-	-	-	-	-
Moyo Utara	-	-	-	-	-	-
Moyo Hulu	-	-	-	-	-	-
Ropang	-	-	-	-	-	-
Lenangguar	-	-	-	-	-	-
Lantung	-	-	-	-	-	-
Lape	-	-	-	-	-	-
Lopok	-	-	-	-	-	-
Plampang	-	-	-	-	-	-
Labangka	-	-	-	-	-	-
Maronge	-	-	-	-	-	-
Empang	-	-	-	-	-	-
Tarano	-	-	-	-	-	-
Sumbawa	-	-	-	-	2 338	1 478

Lanjutan Tabel/*Continued Table* 5.1.6

Kecamatan Subdistrict	Kunyit Turmeric		Temulawak Java Turmeric	
	2021	2022*	2021	2022*
(1)	(8)	(9)	(10)	(11)
Lunyuk	-	-	-	-
Orong Telu	98	646	193	653
Alas	109	117	56	118
Alas Barat	107	148	-	-
Buer	635	488	66	37
Utari	735	588	-	-
Rhee	616	1 623	-	-
Batulanteh	45 660	40 441	7 045	5 257
Sumbawa	110	342	98	188
Labuhan Badas	328	165	1 801	1 186
Unter Iwes	-	35	-	4
Moyohilir	131	188	79	179
Moyo Utara	35	58	-	-
Moyo Hulu	-	-	-	-
Ropang	-	-	-	-
Lenangguar	111	477	-	-
Lantung	-	-	-	-
Lape	-	135	-	-
Lopak	1 841	1 991	-	-
Plampang	124	117	-	-
Labangka	-	-	-	-
Maronge	350	454	-	-
Empang	-	-	-	-
Tarano	90	63	-	-
Sumbawa	51 080	48 076	9 338	7 622

Lanjutan Tabel/Continued Table 5.1.6

Kecamatan Subdistrict	Jeruk Nipis Lime		Serai Lemongrass	
	2021	2022*	2021	2022*
(1)	(8)	(9)	(10)	(11)
Lunyuk	-	-	-	-
Orong Telu	275	1 048	960	2 976
Alas	583	785	547	850
Alas Barat	4 492	4 987	-	-
Buer	458	486	201	261
Utan	-	222	229	472
Rhee	149	196	621	1 286
Batulanteh	15 892	12 845	9 627	8 901
Sumbawa	314	516	536	1 191
Labuhan Badas	432	484	156	156
Unter Iwes	-	196	-	81
Moyohilir	-	10	130	621
Moyo Utara	562	764	92	201
Moyo Hulu	-	-	-	-
Ropang	660	810	-	-
Lenangguar	423	702	489	3 081
Lantung	-	-	-	-
Lape	819	969	-	798
Lopok	4 126	5 004	2 423	6 437
Plampang	2 161	1 397	1 849	902
Labangka	-	-	-	-
Maronge	401	545	2 360	1 149
Empang	-	-	-	-
Tarano	2 070	1 794	-	87
Sumbawa	33 817	33 760	20 220	29 450

Catatan/Note: 2022x Angka Sementara (ASEM)/Preliminary Figures

Sumber/Source: BPS, Statistik Pertanian Hortikultura SPH-TBF/BPS-Statistics Indonesia, Agricultural Statistic for Horticulture SPH-TBF

Tabel
Table 5.1.7

**Luas Panen Tanaman Biofarmaka Menurut Jenis Tanaman
di Kabupaten Sumbawa (m²), 2019–2022**
**Harvested Area of Medicinal Plants by Kind of Plant in
Sumbawa Regency (m²), 2019–2022**

Jenis Tanaman Kind of Plants	2019	2020	2021	2022 ^x
(1)	(2)	(3)	(4)	(5)
Dlingo/Dringo/ <i>Calamus</i>
Jahe/ <i>Ginger</i>	7 292	8 871	42 829	117 385
Kapulaga/ <i>Java Cardamom</i>	-	-	-	2 650
Keji Beling/ <i>Verbenaceae</i>	24	13
Kencur/ <i>East Indian Galangal</i>	317	1 724	2 738	2 410
Kunyit/ <i>Turmeric</i>	9 371	12 998	13 102	11 798
Laos/Lengkuas/ <i>Galanga</i>	3 115	3 769	3 170	2 602
Lempuyang/ <i>Zingiber Aromaticum</i>	8 144	11 893	8 094	6 057
Lidah Buaya/ <i>Aloevera</i>	31	-	-	-
Mahkota Dewa ¹ / <i>Phaleria Macrocarpa</i> ¹	25	23	17	12
Mengkudu/Pace ¹ / <i>Indian Mulberry</i> ¹	99	87	1 089	1 124
Sambiloto/ <i>King of Bitter</i>	-	-	-	-
Temuireng/ <i>Black Turmeric</i>	45	-	-	-
Temukunci/ <i>Chinese Keys</i>	286	779	705	599
Temulawak/ <i>Java Turmeric</i>	1 494	2 775	3 171	2 939
Jeruk Nipis ¹ / <i>Lime</i> ¹	1 713	1 833
Serai/ <i>Lemongrass</i>	2 179	3 337

Catatan/Note: ¹ Satuan luas panen dalam pohon/The unit of harvested area are tree

Sumber/Source: BPS, Statistik Pertanian Hortikultura SPH-TBF/BPS-Statistics Indonesia, Agricultural Statistic for Horticulture SPH-TBF

Tabel
Table 5.1.8

Produksi Tanaman Biofarmaka Menurut Jenis Tanaman di Kabupaten Sumbawa (kg), 2019–2022
Production of Medicinal Plants by Kind of Plant in Sumbawa Regency (kg), 2019–2022

Jenis Tanaman Kind of Plants	2019	2020	2021	2022 ^x
(1)	(2)	(3)	(4)	(5)
Dlingo/Dringo/ <i>Calamus</i>
Jahe/ <i>Ginger</i>	27 006	24 891	75 782	246 566
Kapulaga/ <i>Java Cardamom</i>	-	-	-	14 994
Keji Beling/ <i>Verbenaceae</i>	87	27
Kencur/ <i>East Indian Galangal</i>	805	3 770	8 636	7 888
Kunyit/ <i>Turmeric</i>	41 113	44 715	51 080	48 076
Laos/Lengkuas/ <i>Galanga</i>	14 922	14 255	12 010	8 643
Lempuyang/ <i>Zingiber Aromaticum</i>	35 867	49 551	36 913	18 288
Lidah Buaya/ <i>Aloevera</i>	34	-	-	-
Mahkota Dewa ¹ / <i>Phaleria Macrocarpa</i> ¹	600	432	204	300
Mengkudu/Pace ¹ / <i>Indian Mulberry</i> ¹	332	380	2 417	2 532
Sambiloto/ <i>King of Bitter</i>	-	-	-	-
Temuireng/ <i>Black Turmeric</i>	63	-	-	-
Temukunci/ <i>Chinese Keys</i>	825	1 828	2 338	1 478
Temulawak/ <i>Java Turmeric</i>	4 944	5 505	9 338	7 622
Jeruk Nipis/ <i>Lime</i>	33 817	33 760
Serai/ <i>Lemongrass</i>	20 220	29 450

Catatan/Note: 2022x Angka Sementara (ASEM)/Preliminary Figures

Sumber/Source: BPS, Statistik Pertanian Hortikultura SPH-TBF/BPS-Statistics Indonesia, Agricultural Statistic for Horticulture SPH-TBF

Tabel
Table 5.1.9

Luas Panen Tanaman Hias Menurut Kecamatan dan Jenis Tanaman di Kabupaten Sumbawa(m²), 2021 dan 2022^x
Harvested Area of Ornamental Plants by Subdistrict and Kind of Plant in Sumbawa Regency (m²), 2021 and 2022^x

Kecamatan Subdistrict	Angrek Pot/Orchid		Anggrek Potong/Orchid	
	2021	2022 ^x	2021	2022 ^x
(1)	(2)	(3)	(4)	(5)
Lunyuk
Orong Telu
Alas
Alas Barat
Buer
Utan
Rhee
Batulanteh
Sumbawa
Labuhan Badas
Unter lwes
Moyohilir
Moyo Utara
Moyo Hulu
Ropang
Lenangguar
Lantung
Lape
Lopok
Plampang
Labangka
Maronge
Empang
Tarano
Sumbawa

Lanjutan Tabel/*Continued Table* 5.1.9

Kecamatan Subdistrict	Krisan/Chrysantemum		Mawar/Rose	
	2021	2022 ^x	2021	2022 ^x
(1)	(6)	(7)	(8)	(9)
Lunyuk
Orong Telu
Alas
Alas Barat
Buer
Utan
Rhee
Batulanteh
Sumbawa
Labuhan Badas
Unter lwes
Moyohilir
Moyo Utara
Moyo Hulu
Ropang
Lenangguar
Lantung
Lape
Lopok
Plampang
Labangka
Maronge
Empang
Tarano
Sumbawa

Lanjutan Tabel/Continued Table 5.1.9

Kecamatan Subdistrict	Sedap Malam/Tuberose		Melati/Jasmine		Palem/Palm	
	2021	2022 ^x	2021	2022 ^x	2021	2022 ^x
(1)	(10)	(11)	(12)	(13)	(14)	(15)
Lunyuk
Orong Telu
Alas
Alas Barat
Buer
Utah
Rhee
Batulanteh
Sumbawa
Labuhan Badas
Unter lwes
Moyohilir
Moyo Utara
Moyo Hulu
Ropang
Lenangguar
Lantung
Lape
Lopok
Plampang
Labangka
Maronge
Empang
Tarano
Sumbawa

Catatan/Note: Data Tidak Tersedia

Sumber/Source: BPS, Statistik Pertanian Hortikultura SPH-TH/BPS-Statistics Indonesia, Agricultural Statistik for Horticulture SPH-TH

Tabel
Table 5.1.10

Produksi Tanaman Hias Menurut Kecamatan dan Jenis Tanaman di Kabupaten Sumbawa(tangkai), 2021 dan 2022^x
Production of Ornamental Plants by Subdistrict and Kind of Plant in Sumbawa Regency (stalks), 2021 and 2022^x

Kecamatan Subdistrict	Angrek Pot/Orchid		Anggrek Potong/Orchid	
	2021	2022 ^x	2021	2022 ^x
(1)	(2)	(3)	(4)	(5)
Lunyuk
Orong Telu
Alas
Alas Barat
Buer
Utani
Rhee
Batulanteh
Sumbawa
Labuhan Badas
Unter Iwes
Moyohilir
Moyo Utara
Moyo Hulu
Ropang
Lenangguar
Lantung
Lape
Lopok
Plampang
Labangka
Maronge
Empang
Tarano
Sumbawa

Lanjutan Tabel/Continued Table 5.1.10

Kecamatan Subdistrict	Krisan/Chrysantemum		Mawar/Rose	
	2021	2022 ^x	2021	2022 ^x
(1)	(6)	(7)	(8)	(9)
Lunyuk
Orong Telu
Alas
Alas Barat
Buer
Utan
Rhee
Batulanteh
Sumbawa
Labuhan Badas
Unter Iwes
Moyohilir
Moyo Utara
Moyo Hulu
Ropang
Lenangguar
Lantung
Lape
Lopok
Plampang
Labangka
Maronge
Empang
Tarano
Sumbawa

Lanjutan Tabel/Continued Table 5.1.10

Kecamatan Subdistrict	Sedap Malam/Tuberose		Melati/Jasmine		Palem/Palm	
	2021	2022 ^x	2021	2022 ^x	2021	2022 ^x
(1)	(10)	(11)	(12)	(13)	(14)	(15)
Lunyuk
Orong Telu
Alas
Alas Barat
Buer
Utah
Rhee
Batulanteh
Sumbawa
Labuhan Badas
Unter lwes
Moyohilir
Moyo Utara
Moyo Hulu
Ropang
Lenangguar
Lantung
Lape
Lopok
Plampang
Labangka
Maronge
Empang
Tarano
Sumbawa

Catatan/Note: ...

Sumber/Source: BPS, Statistik Pertanian Hortikultura SPH-TH/BPS-Statistics Indonesia, Agricultural Statistik for Horticulture SPH-TH

Tabel
Table 5.1.11

**Luas Panen Tanaman Hias Menurut Jenis Tanaman di
Kabupaten Sumbawa (m²), 2019–2022**
*Harvested Area of Ornamental Plants by Kind of Plant in
Sumbawa Regency (m²), 2019–2022*

Jenis Tanaman <i>Kind of Plants</i>	2019	2020	2021	2022*
(1)	(2)	(3)	(4)	(5)
Aglaonema
Anggrek Pot/ <i>Orchid</i>
Anggrek Potong/ <i>Orchid</i>
Anthurium Bunga/ <i>Flamingo Lily Flower</i>
Bromelia
Bugenvil
Cordyline
Dracaena/ <i>Dracaena</i>
Gerbera (<i>Herbras</i>)
Heliconia (Pisang-Pisangan)
Ixora (<i>Soka</i>)
Krisan/ <i>Chrysantemum</i>
Mawar/ <i>Rose</i>
Melati/ <i>Jasmine</i>
Pakis/ <i>Leather Leaf Fern</i>
Palem/ <i>Palm</i>
Phylodendron/ <i>Phylodendron</i>
Puring
Sansevieria (<i>Pedang-Pedangan</i>)
Sedap Malam/ <i>Tuberose</i>

Catatan/Note: ...

Sumber/Source: BPS, Statistik Pertanian Hortikultura SPH-TH/BPS-Statistics Indonesia, *Agricultural Statistik for Horticulture SPH-TH*

Tabel 5.1.12 **Produksi Tanaman Hias Menurut Jenis Tanaman di Kabupaten Sumbawa (tangkai), 2019–2022**
Table 5.1.12 **Production of Ornamental Plants by Kind of Plant n Sumbawa Regency (stalks), 2019–2022**

Jenis Tanaman <i>Kind of Plants</i>	2019	2020	2021	2022*
(1)	(2)	(3)	(4)	(5)
Aglaonema ¹
Anggrek Pot ¹ /Orchid ¹
Anggrek Potong/Orchid
Anthurium Bunga ¹ /Flamingo Lily Flower ¹
Bromelia ¹
Bugenvil ¹
Cordyline ¹
Dracaena ¹ /Dracaena ¹
Gerbera (Herbras)
Heliconia (Pisang-Pisangan) ¹
Ixora (Soka) ¹
Krisan/Chrysantemum
Mawar/Rose
Melati ² /Jasmine ²
Pakis ² /Leather Leaf Fern ²
Palem ¹ /Palm ¹
Phylodendron ¹ /Phylodendron ¹
Puring ¹
Sansevieria (Pedang-Pedangan) ¹
Sedap Malam/Tuberose

Catatan/Note: ¹ Satuan produksi dalam pohon/The unit of production are tree

² Satuan produksi dalam kg/The unit of production are kg

Sumber/Source: BPS, Statistik Pertanian Hortikultura SPH-TH/BPS-Statistics Indonesia, Agricultural Statistik for Horticulture SPH-TH

Tabel
Table 5.1.13**Produksi Buah-buahan Menurut Kecamatan dan Jenis Tanaman di Kabupaten Sumbawa(kuintal), 2021 dan 2022^x*****Production of Fruits by Subdistrict and Kind of Plant in Sumbawa Regency (kuintal), 2021 and 2022^x***

Kecamatan Subdistrict	Alpukat Avocado		Anggur Grape		Apel Apple	
	2021	2022 ^x	2021	2022 ^x	2021	2022 ^x
(1)	(2)	(3)	(4)	(5)	(6)	(7)
Lunyuk	4	12	-	9	-	-
Orong Telu	-	-	-	-	-	-
Alas	51	84	-	-	-	-
Alas Barat	79	101	-	-	-	-
Buer	39	36	-	-	-	-
Utari	18	14	-	-	-	-
Rhee	8	6	20	30	-	-
Batulanteh	1 293	1 314	-	-	-	-
Sumbawa	-	-	-	-	-	-
Labuhan Badas	-	36	4	10	-	-
Unter Iwes	47	121	-	-	-	-
Moyohilir	-	-	-	-	-	-
Moyo Utara	13	22	-	-	-	-
Moyo Hulu	-	-	-	-	-	-
Ropang	96	205	-	-	-	-
Lenangguar	-	-	-	-	-	-
Lantung	16	12	-	-	-	-
Lape	-	-	-	-	-	-
Lopok	67	83	-	-	-	-
Plampang	26	58	6	38	-	-
Labangka	-	35	-	-	-	-
Maronge	26	14	-	-	-	-
Empang	23	20	-	-	-	-
Tarano	17	19	-	-	-	-
Sumbawa	1 823	2 192	30	87	-	-

Lanjutan Tabel/Continued Table 5.1.13

Kecamatan Subdistrict	Belimbing Star Fruit		Duku/Langsak Kokosan/Duku		Durian Durian	
	2021	2022 ^x	2021	2022 ^x	2021	2022 ^x
(1)	(2)	(3)	(4)	(5)	(6)	(7)
Lunyuk	-	-	-	-	-	-
Orong Telu	-	-	-	-	-	-
Alas	52	43	-	-	405	812
Alas Barat	73	69	-	-	204	170
Buer	170	147	-	-	2 637	943
Utan	29	17	5	-	-	4
Rhee	257	264	-	-	15	10
Batulanteh	49	51	-	-	962	664
Sumbawa	86	70	-	-	-	-
Labuhan Badas	44	36	-	-	-	-
Unter lwes	114	120	-	-	-	-
Moyohilir	65	101	-	-	-	-
Moyo Utara	125	120	-	-	-	-
Moyo Hulu	186	162	-	-	-	-
Ropang	54	46	-	-	-	-
Lenangguar	51	43	-	-	-	-
Lantung	36	37	-	-	-	-
Lape	38	38	-	-	-	-
Lopok	147	141	-	-	-	-
Plampang	41	44	-	-	4	-
Labangka	-	-	-	-	-	-
Maronge	70	63	-	-	-	-
Empang	59	56	-	-	-	-
Tarano	87	43	-	-	-	-
Sumbawa	1 833	1 711	5	-	4 227	2 603

Lanjutan Tabel/*Continued Table* 5.1.13

Kecamatan <i>Subdistrict</i>	Jambu Air <i>Water Apple</i>		Jambu Biji <i>Guava</i>		Jengkol <i>Jengkol</i>	
	2021	2022 ^x	2021	2022 ^x	2021	2022 ^x
(1)	(2)	(3)	(4)	(5)	(6)	(7)
Lunyuk	128	123	27	25	-	-
Orong Telu	57	47	16	16	-	-
Alas	31	25	-	-	-	-
Alas Barat	28	34	144	122	-	-
Buer	38	36	115	116	-	-
Utari	50	35	113	113	-	-
Rhee	83	53	630	689	-	-
Batulanteh	40	41	712	780	-	-
Sumbawa	35	42	111	105	-	-
Labuhan Badas	42	46	120	128	-	-
Unter Iwes	61	48	203	306	-	-
Moyohilir	83	90	237	230	-	-
Moyo Utara	70	70	203	210	-	-
Moyo Hulu	117	112	172	197	-	-
Ropang	15	14	186	171	-	-
Lenangguar	15	10	383	363	-	-
Lantung	24	15	476	420	-	-
Lape	8	9	6 891	6 590	-	-
Lopok	24	15	8 385	7 846	-	-
Plampang	217	234	1 095	989	-	-
Labangka	46	12	-	-	-	-
Maronge	42	76	525	813	-	-
Empang	125	88	2 620	2 298	-	-
Tarano	222	159	1 049	920	-	-
Sumbawa	1 601	1 434	24 413	23 447	-	-

Lanjutan Tabel/Continued Table 5.1.13

Kecamatan Subdistrict	Jeruk Besar Pomelo		Jeruk Siam/Kepron Orange/Tangerine		Mangga Mango	
	2021	2022 ^x	2021	2022 ^x	2021	2022 ^x
(1)	(2)	(3)	(4)	(5)	(6)	(7)
Lunyuk	14	10	-	27	43 963	47 465
Orong Telu	84	191	408	538	17 413	14 085
Alas	-	-	214	260	5 191	5 127
Alas Barat	-	-	844	1 297	5 266	6 029
Buer	22	140	12	-	15 226	14 097
Utan	-	-	1 098	1 864	27 853	26 044
Rhee	-	-	2 117	2 205	18 200	21 401
Batulanteh	93	117	-	-	7 017	6 633
Sumbawa	-	-	-	-	28 278	22 893
Labuhan Badas	-	-	-	-	28 566	22 686
Unter lwes	-	-	-	-	21 318	20 435
Moyohilir	-	-	26	-	11 666	10 453
Moyo Utara	-	-	884	1 128	16 229	15 551
Moyo Hulu	183	155	-	-	19 926	21 318
Ropang	107	186	-	2	1 126	1 041
Lenangguar	21	149	-	-	2 197	2 638
Lantung	28	-	-	-	907	724
Lape	-	-	255	355	15 816	18 693
Lopok	-	-	322	713	22 543	15 673
Plampang	9	6	864	192	24 576	30 908
Labangka	-	-	-	-	13 866	14 612
Maronge	-	-	25	22	5 125	6 337
Empang	9	27	383	333	27 981	23 293
Tarano	106	108	803	958	26 156	24 393
Sumbawa	676	1 089	8 255	9 894	406 405	392 529

Lanjutan Tabel/*Continued Table 5.1.13*

Kecamatan Subdistrict	Manggis Mangosteen		Melinjo Gnetum/Melinjo		Nangka/Cempedak Jackfruit	
	2021	2022 ^x	2021	2022 ^x	2021	2022 ^x
(1)	(2)	(3)	(4)	(5)	(6)	(7)
Lunyuk	-	-	-	-	4 877	5 724
Orong Telu	-	-	-	-	2 180	2 933
Alas	25	114	-	-	2 215	1 397
Alas Barat	-	-	-	-	1 014	1 083
Buer	-	-	-	-	6 111	6 657
Utan	-	-	-	-	2 292	3 715
Rhee	-	-	-	-	8 722	8 685
Batulanteh	547	564	-	-	13 126	15 879
Sumbawa	-	-	-	-	759	1 654
Labuhan Badas	-	-	-	-	3 076	3 386
Unter lwes	-	-	-	-	5 701	6 165
Moyohilir	-	-	-	-	10 192	9 978
Moyo Utara	-	-	-	-	7 217	7 515
Moyo Hulu	-	-	-	-	644	649
Ropang	35	7	-	-	1 032	1 449
Lenangguar	-	-	-	-	1 220	1 231
Lantung	-	-	-	-	782	647
Lape	-	-	-	-	29 177	23 636
Lopok	-	-	-	-	37 703	33 922
Plampang	-	-	-	-	5 004	5 501
Labangka	-	-	-	-	1 597	1 989
Maronge	-	-	-	-	349	626
Empang	-	-	-	-	16 681	12 988
Tarano	-	-	-	-	11 935	17 133
Sumbawa	607	685	-	-	173 606	174 542

Lanjutan Tabel/*Continued Table 5.1.13*

Kecamatan Subdistrict	Nanas Pineapple		Pepaya Papaya		Petai Twisted Cluster Bean	
	2021	2022 ^x	2021	2022 ^x	2021	2022 ^x
(1)	(2)	(3)	(4)	(5)	(6)	(7)
Lunyak	-	-	56	(18)	-	-
Orong Telu	-	-	18	39	-	-
Alas	-	-	114	16	-	-
Alas Barat	-	-	133	72	-	-
Buer	-	-	96	115	-	-
Utan	-	-	454	44	-	-
Rhee	-	-	4 770	632	-	-
Batulanteh	-	-	83	3 285	-	-
Sumbawa	-	-	235	86	-	-
Labuhan Badas	-	-	253	201	-	-
Unter lwes	-	-	142	238	-	-
Moyohilir	-	-	114	157	-	-
Moyo Utara	-	-	81	115	-	-
Moyo Hulu	-	-	30	110	-	-
Ropang	-	-	38	52	-	-
Lenangguar	-	-	10	75	-	-
Lantung	-	-	26	7	-	-
Lape	-	-	32	22	-	-
Lopok	-	-	66	35	-	-
Plampang	-	-	265	269	-	-
Labangka	-	-	22	323	-	-
Maronge	-	-	81	28	-	-
Empang	-	-	231	84	-	-
Tarano	-	-	141	194	-	-
Sumbawa	-	-	7 491	170	-	-

Lanjutan Tabel/*Continued Table* 5.1.13

Kecamatan Subdistrict	Pisang Banana		Rambutan Rambutan		Salak Snakefruit	
	2021	2022 ^x	2021	2022 ^x	2021	2022 ^x
(1)	(2)	(3)	(4)	(5)	(6)	(7)
Lunyuk	20 401	20 791	328	197	-	-
Orong Telu	409	562	-	-	-	-
Alas	3 050	4 126	1 001	748	-	-
Alas Barat	2 166	2 086	329	170	-	-
Buer	345	332	464	464	-	-
Utan	2 401	2 737	285	42	-	-
Rhee	2 141	1 525	477	393	-	-
Batulanteh	1 713	1 643	2 226	1 829	-	-
Sumbawa	2 705	4 490	138	94	-	-
Labuhan Badas	4 388	4 849	957	564	-	-
Unter Iwes	2 456	2 845	-	-	-	-
Moyohilir	2 270	1 880	392	229	-	-
Moyo Utara	602	662	-	-	-	-
Moyo Hulu	76	97	26	-	-	-
Ropang	97	110	55	48	-	-
Lenangguar	260	202	-	-	-	-
Lantung	292	277	62	-	-	-
Lape	153	205	56	43	-	-
Lopok	181	228	1 371	931	-	-
Plampang	2 649	2 876	558	322	-	-
Labangka	1 495	1 777	-	-	-	-
Maronge	1 440	1 858	53	42	-	-
Empang	233	249	119	-	-	-
Tarano	1 775	2 740	138	-	-	-
Sumbawa	53 698	59 147	9 035	6 116	-	-

Lanjutan Tabel/Continued Table 5.1.13

Kecamatan Subdistrict	Sawo/Sapodilla Sawo		Sirsak Soursop		Sukun Breadfruit	
	2021	2022 ^x	2021	2022 ^x	2021	2022 ^x
(1)	(2)	(3)	(4)	(5)	(6)	(7)
Lunyuk	371	373	153	121	-	2
Orong Telu	-	-	-	-	-	-
Alas	763	1 014	78	97	19	27
Alas Barat	4 642	2 899	48	30	111	57
Buer	1 420	898	27	26	44	29
Utan	3 789	5 623	25	11	38	7
Rhee	1 436	1 031	173	165	60	54
Batulanteh	217	213	318	255	36	42
Sumbawa	2 295	3 148	543	394	43	52
Labuhan Badas	2 132	2 150	39	43	191	148
Unter lwes	1 387	1 147	110	105	88	88
Moyohilir	1 884	1 699	117	70	-	-
Moyo Utara	813	1 232	110	73	-	-
Moyo Hulu	914	1 329	17	38	-	9
Ropang	530	463	-	-	-	-
Lenangguar	178	175	-	-	12	16
Lantung	58	56	-	-	-	-
Lape	1 622	1 681	10	10	24	37
Lopok	1 472	1 761	9	12	36	44
Plampang	23 935	23 636	296	323	34	36
Labangka	2 585	2 272	-	-	-	-
Maronge	5 714	4 445	134	135	242	175
Empang	12 151	11 086	412	353	18	22
Tarano	4 271	5 529	323	191	52	39
Sumbawa	74 579	73 860	2 942	2 452	1 048	884

Lanjutan Tabel/Continued Table 5.1.13

Kecamatan Subdistrict	Buah naga Dragon fruit		Lemon Lemon		Lengkeng Dimocarpus Longan	
	2021	2022 ^x	2021	2022 ^x	2021	2022 ^x
(1)	(2)	(3)	(4)	(5)	(6)	(7)
Lunyuk	1 892	2 038	-	-	85	152
Orong Telu	-	-	-	-	-	-
Alas	144	234	-	-	209	185
Alas Barat	1 266	1 422	-	-	527	552
Buer	433	482	119	99	1 196	972
Utan	1 158	1 453	-	-	96	126
Rhee	1 197	1 574	-	-	8	18
Batulanteh	-	-	-	-	-	-
Sumbawa	614	713	-	-	293	332
Labuhan Badas	-	-	-	-	16	104
Unter Iwes	-	130	-	-	221	286
Moyohilir	207	436	-	-	47	181
Moyo Utara	2 271	2 665	-	-	101	164
Moyo Hulu	-	1 302	-	-	-	113
Ropang	-	-	-	-	-	-
Lenangguar	-	-	-	-	-	-
Lantung	-	-	-	-	-	-
Lape	6 408	7 401	-	-	113	150
Lopok	395	434	-	-	55	66
Plampang	-	-	-	-	329	1 837
Labangka	1 248	2 201	-	-	-	34
Maronge	686	578	-	-	210	392
Empang	-	-	-	-	179	345
Tarano	235	339	-	-	68	292
Sumbawa	18 154	23 402	119	99	3 753	6 301

Catatan/Note: 2022x Angka Sementara (ASEM)/Preliminary Figures

Sumber/Source: BPS, Statistik Pertanian Hortikultura SPH-BST/BPS-Statistics Indonesia, Agricultural Statistic for Horticulture SPH-BST

Tabel
Table 5.1.14

Produksi Buah-Buahan dan Sayuran Tahunan Menurut Jenis Tanaman di Kabupaten Sumbawa (kuintal), 2019–2022

Production of Annual Fruits and Vegetables by Kind of Plant in Sumbawa Regency (quintal), 2019–2022

Jenis Tanaman/Kind of Plants	2019	2020	2021	2022 ^x
(1)	(2)	(3)	(4)	(5)
Buah–Buahan/Fruits:				
Alpukat/Avocado	1 304	1 291	1 823	2 192
Belimbing/Star Fruit	1 449	1 412	1 833	1 711
Duku/Langsat/Kokosan/Duku	-	-	5	-
Durian/Durian	3 073	2 522	4 227	2 603
Jambu Biji/Guava	21 472	22 726	24 413	23 447
Jambu Air/Water Apple	1 565	1 371	1 601	1 434
Jeruk Siam/Kepron/Orange/Tangerine	9 543	8 344	8 255	9 894
Jeruk Besar/Pomelo	1 755	1 765	676	1 089
Mangga/Mango	372 740	372 019	406 405	392 529
Manggis/Mangosteen	269	283	607	685
Nangka/Cempedak/Jackfruit	160 918	191 124	173 606	174 542
Nenas/Pineapple	-	-	-	-
Pepaya/Papaya	7 838	7 580	7 491	6 369
Pisang/Banana	51 793	52 282	53 698	59 147
Rambutan/Rambutan	4 948	5 789	9 035	6 116
Salak/Snakefruit	-	-	-	-
Sawo/Sapodilla/Sawo	83 063	74 881	74 579	73 860

Lanjutan Tabel/*Continued Table* 5.1.14

Jenis Tanaman/ <i>Kind of Plants</i>	2019	2020	2021	2022 ^x
(1)	(2)	(3)	(4)	(5)
Sirsak/ <i>Soursop</i>	3 203	3 003	2 942	2 452
Sukun/ <i>Breadfruit</i>	828	684	1 048	884
Anggur	43	26	30	87
Apel	-	-	-	-
Buah Naga	18 154	23 402
Jeruk Lemon	119	99
Lengkeng	3 753	6 301
Sayuran/<i>Vegetables:</i>				
Melinjo/ <i>Gnetum/Melinjo</i>	-	-	-	-
Petai/ <i>Twisted Cluster Bean</i>	-	-	-	-

Sumber/*Source:* BPS, Statistik Pertanian Hortikultura SPH-BST/*BPS-Statistics Indonesia, Agricultural Statistic for Horticulture SPH-BST*

**5.2 PERKEBUNAN
ESTATE CROPS**

Tabel 5.2.1 Luas Areal Tanaman Perkebunan Menurut Kecamatan dan Jenis Tanaman di Kabupaten Sumbawa (ha), 2021 dan 2022
Planted Area of Estate Crops by Subdistrict and Type of Crops in Sumbawa Regency (ha), 2021 and 2022

Kecamatan Subdistrict (1)	Kelapa Sawit/Oil Palm		Kelapa/Coconut	
	2021 (2)	2022 ^x (3)	2021 (4)	2022 ^x (5)
Lunyuk
Orong Telu
Alas
Alas Barat
Buer
Utan
Rhee
Batulanteh
Sumbawa
Labuhan Badas
Unter Iwes
Moyohilir
Moyo Utara
Moyo Hulu
Ropang
Lenangguar
Lantung
Lape
Lopok
Plampang
Labangka
Maronge
Empang
Tarano
Sumbawa

Lanjutan Tabel/*Continued Table* 5.2.1

Kecamatan Subdistrict	Karet/Rubber		Kopi/Coffee	
	2021	2022 ^x	2021	2022 ^x
(1)	(6)	(7)	(8)	(9)
Lunyuk
Orong Telu
Alas
Alas Barat
Buer
Utani
Rhee
Batulanteh
Sumbawa
Labuhan Badas
Unter Iwes
Moyohilir
Moyo Utara
Moyo Hulu
Ropang
Lenangguar
Lantung
Lape
Lopok
Plampang
Labangka
Maronge
Empang
Tarano
Sumbawa

Lanjutan Tabel/Continued Table 5.2.1

Kecamatan Subdistrict	Kakao/Cocoa		Tebu/Sugar cane	
	2021	2022 ^x	2021	2022 ^x
(1)	(10)	(11)	(12)	(13)
Lunyuk
Orong Telu
Alas
Alas Barat
Buer
Utani
Rhee
Batulanteh
Sumbawa
Labuhan Badas
Unter Iwes
Moyohilir
Moyo Utara
Moyo Hulu
Ropang
Lenangguar
Lantung
Lape
Lopok
Plampang
Labangka
Maronge
Empang
Tarano
Sumbawa

Lanjutan Tabel/Continued Table 5.2.1

Kecamatan Subdistrict	Teh/Tea		Tembakau/Tobacco	
	2021	2022 ^x	2021	2022 ^x
(1)	(14)	(15)	(16)	(17)
Lunyuk
Orong Telu
Alas
Alas Barat
Buer
Utan
Rhee
Batulanteh
Sumbawa
Labuhan Badas
Unter Iwes
Moyohilir
Moyo Utara
Moyo Hulu
Ropang
Lenangguar
Lantung
Lape
Lopok
Plampang
Labangka
Maronge
Empang
Tarano
Sumbawa

Sumber/Source: BPS, Statistik Pertanian Hortikultura SPH-BST/BPS-Statistics Indonesia, Agricultural Statistic for Horticulture SPH-BST

Tabel
Table 5.2.2

Produksi Perkebunan Menurut Kecamatan dan Jenis Tanaman di Kabupaten Sumbawa(ton), 2021 dan 2022
Production of Estates by Subdistrict and Type of Crops in Sumbawa Regency (ton), 2021 and 2022

Kecamatan Subdistrict	Kelapa Sawit/Oil Palm		Kelapa/Coconut	
	2021	2022 ^x	2021	2022 ^x
(1)	(2)	(3)	(4)	(5)
Lunyuk
Orong Telu
Alas
Alas Barat
Buer
Utan
Rhee
Batulanteh
Sumbawa
Labuhan Badas
Unter lwes
Moyohilir
Moyo Utara
Moyo Hulu
Ropang
Lenangguar
Lantung
Lape
Lopok
Plampang
Labangka
Maronge
Empang
Tarano
Sumbawa

Lanjutan Tabel/*Continued Table* 5.2.2

Kecamatan Subdistrict	Karet/Rubber		Kopi/Coffee	
	2021	2022 ^x	2021	2022 ^x
(1)	(6)	(7)	(8)	(9)
Lunyuk
Orong Telu
Alas
Alas Barat
Buer
Utari
Rhee
Batulanteh
Sumbawa
Labuhan Badas
Unter lwes
Moyohilir
Moyo Utara
Moyo Hulu
Ropang
Lenangguar
Lantung
Lape
Lopak
Plampang
Labangka
Maronge
Empang
Tarano
Sumbawa

Lanjutan Tabel/Continued Table 5.2.2

Kecamatan Subdistrict	Kakao/Cocoa		Tebu/Sugar cane	
	2021	2022 ^x	2021	2022 ^x
(1)	(10)	(11)	(12)	(13)
Lunyuk
Orong Telu
Alas
Alas Barat
Buer
Utan
Rhee
Batulanteh
Sumbawa
Labuhan Badas
Unter lwes
Moyohilir
Moyo Utara
Moyo Hulu
Ropang
Lenangguar
Lantung
Lape
Lopok
Plampang
Labangka
Maronge
Empang
Tarano
Sumbawa

Lanjutan Tabel/*Continued Table* 5.2.2

Kecamatan Subdistrict	Teh/Tea		Tembakau/Tobacco	
	2021	2022 ^x	2021	2022 ^x
(1)	(14)	(15)	(16)	(17)
Lunyuk
Orong Telu
Alas
Alas Barat
Buer
Utan
Rhee
Batulanteh
Sumbawa
Labuhan Badas
Unter Iwes
Moyohilir
Moyo Utara
Moyo Hulu
Ropang
Lenangguar
Lantung
Lape
Lopok
Plampang
Labangka
Maronge
Empang
Tarano
Sumbawa

Sumber/Source: BPS, Statistik Pertanian Hortikultura SPH-BST/BPS-Statistics Indonesia, *Agricultural Statistic for Horticulture SPH-BST*

Tabel
Table 5.2.3

Luas Areal Tanaman Perkebunan Rakyat Menurut Jenis Tanaman di Kabupaten Sumbawa (ha), 2018–2022
Planted Area of Estate Crops by Type of Crops in Sumbawa Regency (ha), 2018–2022

Jenis Tanaman <i>Kind of Plants</i>	2018	2019	2020	2021	2022 ^x
(1)	(2)	(3)	(4)	(5)	(6)
Tanaman Tahunan Perennial Crops
Karet/ <i>Rubber</i>
Kelapa/ <i>Coconut</i>
Kelapa sawit/ <i>Oil palm</i>
Kopi/ <i>Coffee</i>
Kakao/ <i>Cocoa</i>
Teh/ <i>Tea</i>
Jambu mete/ <i>Cashew nut</i>
Pala/ <i>Nutmeg</i>
Lada/ <i>Pepper</i>
Tanaman Semusim Seasonal Crops
Tebu/ <i>Sugar cane</i>
Tembakau/ <i>Tobacco</i>
Nilam/ <i>Patchouli</i>

Sumber/Source: BPS, Statistik Pertanian Hortikultura SPH-BST/BPS-Statistics Indonesia, Agricultural Statistic for Horticulture SPH-BST

Tabel
Table 5.2.4**Produksi Perkebunan Rakyat Menurut Jenis Tanaman di Kabupaten Sumbawa(ton), 2018–2022**
Production of Estates by Type of Crops in Sumbawa Regency (ton), 2018–2022

Jenis Tanaman <i>Kind of Plants</i>	2018	2019	2020	2021	2022 ^x
(1)	(2)	(3)	(4)	(5)	(6)
Tanaman Tahunan Perennial Crops
Karet/ <i>Rubber</i>
Kelapa/ <i>Coconut</i>
Kelapa sawit/ <i>Oil palm</i>
Kopi/ <i>Coffee</i>
Kakao/ <i>Cocoa</i>
Teh/ <i>Tea</i>
Jambu mete/ <i>Cashew nut</i>
Pala/ <i>Nutmeg</i>
Lada/ <i>Pepper</i>
Tanaman Semusim Seasonal Crops
Tebu/ <i>Sugar cane</i>
Tembakau/ <i>Tobacco</i>
Nilam/ <i>Patchouli</i>

Sumber/Source: BPS, Statistik Pertanian Hortikultura SPH-BST/BPS-Statistics Indonesia, Agricultural Statistic for Horticulture SPH-BST

**5.3 PETERNAKAN
LIVESTOCK**

Tabel 5.3.1 Populasi Ternak di Kabupaten Sumbawa Dirinci per Kecamatan, 2022
Population of Livestock by Subdistrict in Sumbawa Regency, 2022

	Kecamatan	Sapi Bali	Sapi Sumbawa	Sapi Peranakan	Kerbau Sumbawa
	(1)	(2)	(3)	(4)	(5)
1	Lunyuk	17 615	21	0	629
2	Orong Telu	5 000	117	0	1 092
3	Alas	2 911	32	86	93
4	Alas Barat	7 970	121	352	266
5	Buer	3 999	21	84	163
6	Utan	11 004	887	107	99
7	Rhee	7 603	259	40	81
8	Batulanteh	5 703	52	3	4
9	Sumbawa	5 600	1 210	0	33
10	Labuhan Badas	11 853	668	0	984
11	Unter Iwes	11 461	1 068	292	50
12	Moyo Hilir	26 300	979	70	3 758
13	Moyo Utara	8 848	2 337	33	996
14	Moyo Hulu	23 016	987	0	3 193
15	Ropang	6 790	91	8	124
16	Lenangguar	7 948	0	0	1 182
17	Lantung	2 835	180	0	181
18	Lape	8 715	616	881	3 534
19	Lopok	13 274	1 662	1 335	1 978
20	Plampang	28 702	419	298	1 277
21	Labangka	15 653	150	157	100
22	Maronge	9 184	259	56	2 232
23	Empang	13 209	552	12	4 842
24	Tarano	10 044	1 168	5	2 926
	Jumlah	265 237	13 856	3 819	29 817
	2021	236 719	12 572	3 858	28 644
	2020	246 019	18 263	6 924	27 839
	2019	242 796	14 498	283	35 984
	2018	239 542	8 160	0	37 558

Lanjutan Tabel/*Continued Table* 5.3.1

Kecamatan	Kuda Sumbawa	Kambing	Domba	Babi
(1)	(6)	(7)	(8)	(9)
1. Lunyuk	569	1 524	0	3 353
2. Orong Telu	730	5 827	0	0
3. Alas	242	884	39	0
4. Alas Barat	652	845	153	0
5. Buer	188	590	129	0
6. Utan	155	2 707	58	1 311
7. Rhee	35	352	0	538
8. Batulanteh	228	455	0	0
9. Sumbawa	86	415	11	0
1-. Labuhan Badas	69	902	119	302
11. Unter Iwes	20	874	0	0
12. Moyo Hilir	591	1 708	25	0
13. Moyo Utara	480	801	0	0
14. Moyo Hulu	605	2 848	0	0
15. Ropang	4 374	0	0	0
16. Lenangguar	637	1 253	0	0
17. Lantung	1 669	45	0	0
18. Lape	171	1 401	0	0
19. Lopok	863	2 301	43	0
2-. Plampang	315	2 288	0	643
21. Labangka	3	238	0	674
22. Maronge	200	561	0	0
23. Empang	616	639	40	0
24. Tarano	331	902	207	0
Jumlah	13 829	30 360	824	6 821
2021	13 172	22 661	798	2 760
2020	14 378	29 267	680	7 875
2019	18 582	33 965	920	11 053
2018	20 206	35 278	1 396	10 743

Lanjutan Tabel/Continued Table 5.3.1

Kecamatan	Ayam Pedaging	Ayam Petelur	Ayam Buras	Puyuh
(1)	(10)	(11)	(12)	(13)
1. Lunyuk	0	3 250	15 327	0
2. Orong Telu	0	0	12 500	0
3. Alas	61 000	4 500	20 427	0
4. Alas Barat	28 000	2 000	20 627	0
5. Buer	12 500	3 000	8 360	0
6. Utan	37 000	4 700	43 317	0
7. Rhee	0	0	16 919	0
8. Batulanteh	0	0	2 744	0
9. Sumbawa	12 000	128 370	39 379	0
1-. Labuhan Badas	0	112 108	43 327	0
11. Unter Iwes	5 500	0	26 312	0
12. Moyo Hilir	3 200	0	49 260	20
13. Moyo Utara	16 400	0	39 188	0
14. Moyo Hulu	2 120	3 450	33 968	0
15. Ropang	0	0	3 655	0
16. Lenangguar	3 000	500	35 346	0
17. Lantung	200	0	2 035	0
18. Lape	0	0	10 147	0
19. Lopok	0	568	31 058	0
2-. Plampang	2 400	0	84 353	69
21. Labangka	0	0	7 712	0
22. Maronge	0	0	35 276	5
23. Empang	3 800	1 500	13 350	0
24. Tarano	1 500	0	5 850	0
Jumlah	188 620	263 946	600 437	94
2021	384 290	26 710	670 650	800
2020	329 826	44 852	759 571	41
2019	335 725	14 530	900 436	191
2018	469 329	14 365	893 279	920

Lanjutan Tabel/Continued Table 5.3.1

Kecamatan	Itik	Entog	Angsa	Merpati	Kelinci
(1)	(14)	(15)	(16)	(17)	(18)
1. Lunnyuk	22	0	0	14	12
2. Orong Telu	9 500	0	0	0	0
3. Alas	1 312	135	91	161	25
4. Alas Barat	203	184	44	75	19
5. Buer	290	138	8	30	5
6. Utan	46	0	0	0	0
7. Rhee	0	0	0	0	0
8. Batulanteh	0	110	2	103	0
9. Sumbawa	0	0	0	0	0
10. Labuhan Badas	0	0	0	13	0
11. Unter Iwes	1 677	264	21	312	0
12. Moyo Hilir	430	224	15	51	0
13. Moyo Utara	442	114	22	19	0
14. Moyo Hulu	700	71	0	0	0
15. Ropang	0	0	0	0	0
16. Lenangguar	50	45	0	39	0
17. Lantung	30	30	0	0	0
18. Lape	1 092	0	0	0	0
19. Lopok	0	0	0	0	0
20. Plampang	1 084	165	56	106	22
21. Labangka	63	163	75	28	0
22. Maronge	66	4	11	12	2
23. Empang	659	205	15	42	0
24. Tarano	693	98	32	103	13
Jumlah	18 359	1 950	392	1 108	98
2021	7 919	2 078	343	719	88
2020	11 557	2 552	370	1 933	85
2019	12 122	3 794	345	2 304	97
2018	11 168	3 374	299	2 771	132

Sumber/Source: Dinas Peternakan dan Kesehatan Hewan Kabupaten Sumbawa/ Department of Animal Husbandry and Animal Health of Sumbawa Regency

Tabel 5.3.2 Jumlah Ternak Lahir di Kabupaten Sumbawa Dirinci per Kecamatan, 2022
Table Population of Livestock Birth by Subdistrict in Sumbawa Regency, 2022

	Kecamatan (1)	Sapi Bali		Jumlah (4)
		Jantan (2)	Betina (3)	
1.	Lunyak	1 550	1 138	2 688
2.	Orong Telu	691	782	1 473
3.	Alas	347	258	605
4.	Alas Barat	1 263	1 089	2 352
5.	Buer	529	495	1 024
6.	Utan	1 479	1 231	2 710
7.	Rhee	980	890	1 870
8.	Batulanteh	646	657	1 303
9.	Sumbawa	560	720	1 280
10.	Labuhan Badas	862	876	1 738
11.	Unter Iwes	1 565	1 242	2 807
12.	Moyo Hilir	2 257	5 675	7 932
13.	Moyo Utara	1 047	1 767	2 814
14.	Moyo Hulu	2 550	2 666	5 216
15.	Ropang	780	957	1 737
16.	Lenangguar	840	821	1 661
17.	Lantung	424	502	926
18.	Lape	1 353	1 494	2 847
19.	Lopok	2 073	2 212	4 285
20.	Plampang	6 366	6 278	12 644
21.	Labangka	2 074	2 000	4 074
22.	Maronge	1 740	1 782	3 522
23.	Empang	1 395	1 347	2 742
24.	Tarano	1 343	1 292	2 635
	Jumlah	34 714	38 171	72 885
	2021	31 321	31 396	62 717
	2020	39 095	38 932	78 027
	2019	36 477	37 991	74 468
	2018	34 652	36 666	71 318
	2017	26 886	28 412	55 298
	2016	24 513	25 623	50 136

Lanjutan Tabel/Continued Table 5 3 2

	Kecamatan (1)	Sapi Sumbawa		Jumlah (4)
		Jantan (2)	Betina (3)	
1	Lunyak	2	3	5
2	Orong Telu	14	21	35
3	Alas	-	-	-
4	Alas Barat	-	-	-
5	Buer	-	-	-
6	Utan	105	141	246
7	Rhee	2	8	10
8	Batulanteh	8	8	16
9	Sumbawa	113	91	204
10	Labuhan Badas	109	156	265
11	Unter Iwes	100	144	244
12	Moyo Hilir	90	207	297
13	Moyo Utara	274	497	771
14	Moyo Hulu	62	92	154
15	Ropang	19	13	32
16	Lenangguar	-	-	-
17	Lantung	24	31	55
18	Lape	90	106	196
19	Lopok	268	296	564
20	Plampang	82	61	143
21	Labangka	11	7	18
22	Maronge	45	37	82
23	Empang	31	40	71
24	Tarano	104	104	208
	Jumlah	1 553	2 063	3 616
	2021	1 716	1 767	3 483
	2020	1 439	1 520	2 959
	2019	1 530	1 641	3 171
	2018	1 240	1 388	2 628
	2017	860	881	1 741
	2016	676	648	1 324

Lanjutan Tabel/Continued Table 5 3 2

Kecamatan	Sapi Peranakan		Jumlah
	Jantan	Betina	
(1)	(2)	(3)	(4)
1 Lunyuk	0	0	0
2 Orong Telu	0	0	0
3 Alas	0	0	0
4 Alas Barat	0	0	0
5 Buer	0	0	0
6 Utan	0	0	0
7 Rhee	0	0	0
8 Batulanteh	0	0	0
9 Sumbawa	0	0	0
10 Labuhan Badas	0	0	0
11 Unter lwes	0	0	0
12 Moyo Hilir	0	0	0
13 Moyo Utara	0	0	0
14 Moyo Hulu	0	0	0
15 Ropang	0	0	0
16 Lenanguar	0	0	0
17 Lantung	0	0	0
18 Lape	155	162	317
19 Lopok	213	237	450
20 Plampang	0	0	0
21 Labangka	0	0	0
22 Maronge	0	0	0
23 Empang	0	0	0
24 Tarano	0	0	0
Jumlah	368	399	767
2021	720	719	1 439
2020	-	-	-
2019	-	-	-
2018	-	-	-
2017	-	-	-
2016	-	-	-

Lanjutan Tabel/Continued Table 5 3 2

	Kecamatan	Kerbau Sumbawa		
		Jantan	Betina	Jumlah
	(1)	(2)	(3)	(4)
1	Lunyuk	77	73	150
2	Orong Telu	158	137	295
3	Alas	2	8	10
4	Alas Barat	21	21	42
5	Buer	21	10	31
6	Utan	12	17	29
7	Rhee	9	4	13
8	Batulanteh	0	0	0
9	Sumbawa	4	7	11
10	Labuhan Badas	128	169	297
11	Unter Iwes	8	2	10
12	Moyo Hilir	556	640	1 196
13	Moyo Utara	127	143	270
14	Moyo Hulu	260	258	518
15	Ropang	18	16	34
16	Lenanguar	103	96	199
17	Lantung	6	26	32
18	Lape	485	431	916
19	Lopok	240	275	515
20	Plampang	222	228	450
21	Labangka	3	3	6
22	Maronge	358	357	715
23	Empang	400	325	725
24	Tarano	317	234	551
	Jumlah	3 535	3 480	7 015
	2021	4 211	3 925	8 136
	2020	4 027	3 902	7 929
	2019	4 888	4 828	9 716
	2018	5 321	4 855	10 176
	2017	5 401	5 523	10 924
	2016	5 517	5 736	11 253

Lanjutan Tabel/Continued Table 5 3 2

	Kecamatan	Kuda Sumbawa		
		Jantan	Betina	Jumlah
	(1)	(2)	(3)	(4)
1	Lunyak	30	42	72
2	Orong Telu	84	99	183
3	Alas	24	19	43
4	Alas Barat	61	42	103
5	Buer	26	16	42
6	Utan	24	20	44
7	Rhee	-	1	1
8	Batulanteh	13	26	39
9	Sumbawa	9	15	24
10	Labuhan Badas	3	3	6
11	Unter Iwes	2	4	6
12	Moyo Hilir	94	85	179
13	Moyo Utara	-	131	131
14	Moyo Hulu	36	58	94
15	Ropang	461	583	1 044
16	Lenangguar	33	33	66
17	Lantung	174	239	413
18	Lape	26	23	49
19	Lopok	119	116	235
20	Plampang	55	28	83
21	Labangka	-	-	-
22	Maronge	27	30	57
23	Empang	32	28	60
24	Tarano	21	15	36
	Jumlah	1 354	1 656	3 010
	2021	1 111	1 485	2 596
	2020	1 488	1 730	3 218
	2019	1 948	2 431	4 379
	2018	2 232	2 668	4 900
	2017	3 186	3 731	6 917
	2016	3 738	4 148	7 886

Sumber/Source: Dinas Peternakan dan Kesehatan Hewan Kabupaten Sumbawa/ Department of Animal Husbandry and Animal Health of Sumbawa Regency

Tabel
Table 5.3.3**Perkembangan Ternak di Kabupaten Sumbawa Dirinci Menurut Jenisnya Hasil Registrasi Ternak, 2018-2022**
Growth of Livestock by Type of Livestock in Sumbawa Regency, Result of The Livestock Registration, 2018-2022

Jenis Ternak	2018	2019	2020	2021	2022
(1)	(2)	(3)	(4)	(5)	(6)
1. Sapi Bali	239 542	242 796	246 019	259 500	265 237
2. Sapi Sumbawa	8 160	14 498	18 263	12 666	13 856
3. Sapi Peranakan	-	283	6 924	3 865	3 819
4. Kerbau	37 558	35 984	27 839	30 152	29 817
5. Kuda Sumbawa	20 206	18 582	14 378	14 364	13 829
6. Kambing	35 278	33 965	29 267	30 301	23 832
7. Domba	1 396	920	680	798	699
8. Babi	10 743	11 053	7 875	6 213	5 661
9. Ayam Ras Pedaging	469 329	335 725	329 826	411 290	176 620
10. Ayam Petelur	14 365	14 530	44 852	30 910	263 946
11. Ayam Buras	893 279	900 436	759 571	700 024	499 737
12. Puyuh	920	191	41	800	94
13. Itik	11 168	12 122	11 557	17 446	8 109
14. Entog	3 374	3 794	2 552	2 078	1 950
15. Angsa	299	345	370	343	392
16. Merpati	2 771	2 304	1 933	729	1 108
Jumlah	1 748 388	1 627 528	1 501 947	1 521 479	1 308 706

Sumber/Source: Dinas Peternakan dan Kesehatan Hewan Kabupaten Sumbawa/ Department of Animal Husbandry and Animal Health of Sumbawa Regency

Tabel 5.3.4 **Pengeluaran Ternak Keluar Daerah dari Kabupaten Sumbawa Dirinci Menurut Jenisnya (Ekor), 2018-2022**
Livestock Export by Type of Livestock in Sumbawa Regency, 2018-2022

Jenis Ternak	2018	2019	2020	2021	2022
(1)	(2)	(3)	(4)	(5)	(6)
1. Sapi	18 377	13 129	18 772	18 030	7 682
2. Kerbau Sumbawa	2 681	1 738	1 398	1 369	1 111
3. Kuda Sumbawa	1 057	431	298	223	189
4. Kambing	7	1	709	142	115
5. Babi	-	-	-	370	0
6. Unggas	-	-	-	5 900	3 500
Jumlah	22 122	15 299	21 177	26 034	12 597

Sumber/Source: Dinas Peternakan dan Kesehatan Hewan Kabupaten Sumbawa/ Department of Animal Husbandry and Animal Health of Sumbawa Regency

Tabel
Table 5.3.5

Banyaknya Pemotongan Ternak yang Dilaporkan di Kabupaten Sumbawa Dirinci Menurut Jenisnya (Ekor), 2018-2022
Number of Livestock Reported Slaughtered by Type of Livestock in Sumbawa Regency, 2018-2022

Jenis Ternak	2018	2019	2020	2021	2022
(1)	(2)	(3)	(4)	(5)	(6)
1. Kuda Sumbawa	278	133	82	39	15
2. Sapi	5 081	5 341	6 069	2 423	6 308
3. Kerbau Sumbawa	1 638	1 617	1 762	3 085	1 475
4. Kambing	1 110	1 085	1 036	860	889
5. Domba	-	3	15	22	0
Jumlah	8 107	8 179	8 964	6 429	8 687

Sumber/Source: Dinas Peternakan dan Kesehatan Hewan Kabupaten Sumbawa/ *Department of Animal Husbandry and Animal Health of Sumbawa Regency*

Tabel 5.3.6 **Banyaknya Pengeluaran Ternak Potong di Kabupaten Sumbawa Dirinci Menurut Jenisnya (Ekor), 2018-2022**
Table 5.3.6 **Number of Exported Livestock by Type of Livestock in Sumbawa Regency, 2018-2022**

Jenis Ternak	2018	2019	2020	2021	2022
(1)	(2)	(3)	(4)	(5)	(6)
1. Sapi	18 261	12 864	18 363	17 964	7 682
2. Kerbau Sumbawa	2 681	1 738	1 398	1 215	1 111
3. Kuda Sumbawa	1 057	438	298	223	189
4. Kambing	7	-	709	142	115
5. Babi	-	-	-	370	0
Jumlah	22 006	15 040	20 768	19 544	9 097

Sumber/Source: Dinas Peternakan dan Kesehatan Hewan Kabupaten Sumbawa/ Department of Animal Husbandry and Animal Health of Sumbawa Regency

Tabel 5.3.7 Banyaknya Pengeluaran Ternak Bibit di Kabupaten Sumbawa Dirinci Menurut Jenisnya (Ekor), 2018-2022
Number of Export Livestock by Type of Livestock in Sumbawa Regency, 2018-2022

Jenis Ternak	2018	2019	2020	2021	2022
(1)	(2)	(3)	(4)	(5)	(6)
1. Sapi Bali	115	265	409	66	0
2. Kerbau Sumbawa	-	-	-	154	0
3. Kuda Sumbawa	-	-	-	-	0
4. Kambing	-	-	-	-	0
Jumlah	115	265	409	220	0

Sumber/Source: Dinas Peternakan dan Kesehatan Hewan Kabupaten Sumbawa/ Department of Animal Husbandry and Animal Health of Sumbawa Regency

Tabel 5.3.8 Nilai Jual Dari Pengeluaran Komoditi Ternak di Kabupaten Sumbawa, 2022
Table *Sale Value of The Livestock Commodity Expenditure in Sumbawa Regency, 2022*

Jenis Ternak	Jumlah	Harga Satuan (Rupiah)	Jumlah (Rupiah)
(1)	(2)	(3)	(4)
1. Sapi Potong	7 560	10 206 000	77 157 360 000
2. Sapi Bibit	0	0	0
3. Kerbau Potong	1 350	13 800 000	18 630 000 000
4. Kerbau Bibit	0	0	0
5. Kuda Potong	0	0	0
6. Kuda Bibit	0	0	0
7. Kambing	115	2 000 000	230 000 000
8. Babi	0	0	0
9. Ayam Broiler	0	0	0
10. Ayam Layer	3 500	150 000	520 000 000
Jumlah	12 525	26 156 000	96 542 360 000

Sumber/Source: Dinas Peternakan dan Kesehatan Hewan Kabupaten Sumbawa/ Department of Animal Husbandry and Animal Health of Sumbawa Regency

Tabel
Table 5.3.9**Pendistribusian Ternak Pemerintah Melalui Dinas
Pernakan dan Kesehatan Hewan Kabupaten Sumbawa,
2016-2022**
*Government Livestock Distribution Through Departement of
Animal Husbandry in Sumbawa Regency, 2016-2022*

Jenis Ternak	2016	2017	2018	2019	2020	2021	2022
(1)	(2)	(3)	(4)	(5)	(6)	(7)	(8)
1. Kerbau Sumbawa	-	122	36	22	16	14	40
2. Sapi Bali	76	173	278	538	351	1 409	1 175
3. Sapi Sumbawa	-	20	-	-	15	34	28
4. Kuda Sumbawa	-	-	-	-	13	-	31
5. Domba	-	-	-	-	-	-	0
6. Kambing	131	155	124	117	205	447	718
7. Ayam	-	-	1 570	853	360	350	2 065
Jumlah	207	470	2 008	1 530	960	2 254	4 057

Sumber/Source: Dinas Peternakan dan Kesehatan Hewan Kabupaten Sumbawa/ *Department of Animal Husbandry and Animal Health of Sumbawa Regency*

**5.4 PERIKANAN
FISHERY**

Tabel 5.4.1 **Produksi Ikan di Kabupaten Sumbawa Dirinci per Kecamatan (ton), 2021 dan 2022**
Fish Production by Subdistrict in Sumbawa Regency (ton), 2021 and 2022

Kecamatan Subdistrict	Produksi Ikan (ton)	
	2021	2022
(1)	(2)	(3)
Lunyuk	1 065,91	1 053,49
Orong Telu	52,17	12,17
Alas	12 994,37	14 305,17
Alas Barat	23 566,36	21 348,94
Buer	18 327,91	20 044,94
Utan	30 069,67	30 529,00
Rhee	12 933,99	14 002,19
Batulanteh	24 456,22	102,75
Sumbawa	113,02	76,06
Labuhan Badas	9 115,01	32 319,54
Unter Iwes	80,83	60,83
Moyohilir	105 172,65	105 505,05
Moyo Utara	5 726,59	6 599,61
Moyohulu	1 211,76	1 196,90
Ropang	47,93	47,93
Lenangguar	59,39	10,39
Lantung	59,30	10,30
Lape	84 873,31	85 522,20
Lopok	633,42	616,86
Plampang	91 074,90	91 796,33
Labangka	40 800,34	41 895,79
Maronge	80 632,52	82 249,45
Empang	1 401,82	2 182,15
Tarano	127 557,62	128 023,13
Sumbawa	672 027,01	679 511,17

Sumber/Source: Dinas Kelautan dan Perikanan Kabupaten Sumbawa/Department of Marine and Fisheries of Sumbawa Regency

Tabel
Table 5 4 2**Produksi Ikan di Kabupaten Sumbawa Dirinci Per Jenis Ikan (ton), 2018–2022**
Fish Production by Kind of Fish in Sumbawa Regency (ton), 2018–2022

Jenis Ikan Kind of Fish	2018	2019	2020	2021	2022
(1)	(2)	(3)	(4)	(5)	(6)
Bambangan	-	-	-	2 601,14	1 784,10
Belanak	345,60	355,90	377,25	86,31	76,01
Beronang	126,90	130,70	138,54	-	150,50
Cakalang	3 009,30	3 099,50	3 285,47	6 146,10	5 587,79
Cumi-cumi	328,10	337,90	358,17	880,91	1 997,58
Ekor Kuning	960,40	989,20	1 048,55	1 213,97	720,31
Hiu	-	-	-	-	-
Julung-Julung	189,40	195,00	206,70	-	215,20
Kakap	2 858,30	2 944,10	3 120,75	1 096,57	1 144,17
Kembung	5 104,50	5 257,60	5 573,06	1 555,74	2 105,74
Kerapu	4 307,00	4 482,65	4 596,35	4 634,19	2 978,29
Kurisi	1 047,20	1 078,60	1 143,32	40,13	79,91
Kuwe	1 679,60	1 729,90	1 833,69	1 913,24	1 365,04
Layang	2 878,80	2 965,10	3 143,01	4 970,37	4 977,01
Layaran	-	-	-	1 879,45	1 113,47
Layur	-	-	-	-	3 834,99
Lemuru	2 619,30	2 697,80	2 859,67	3 360,69	3 701,36
Lencam	2 717,80	2 799,30	2 967,26	7 507,56	5 267,52
Lobster	10,00	10,00	10,60	-	-
Pari	160,20	165,60	175,54	6,24	64,27
Peperek	1 098,70	1 131,66	1 199,56	862,77	501,07
Pisang-pisang	-	-	-	48,82	55,74
Rajungan	132,50	136,40	144,58	47,02	41,40
Selar	1 645,30	1 694,60	1 796,28	2 157,18	2 023,05
Tembang	2 527,90	2 598,50	2 754,41	5 960,19	6 313,60
Tengiri	934,50	962,50	1 020,25	1 144,91	2 423,61
Teri	1 239,10	1 276,20	1 352,77	1 261,14	3 462,23
Teripang	608,60	626,80	664,41	-	-
Tongkol	3 149,20	3 243,60	3 438,22	9 298,52	7 314,21

Lanjutan Tabel/Continued Table 5 4 2

Jenis Ikan Kind of Fish	2018	2019	2020	2021	2022
(1)	(2)	(3)	(4)	(5)	(6)
Tuna	1 130,00	1 163,90	1 233,73	2 544,94	2 766,40
Ubur-ubur	8 090,45	11 717,74	12 471,30	-	20,00
Udang Laut	474,50	488,70	518,02	-	-
Rumput Laut Sargassum sp	2 643,00	2 643,00	2 801,58	874,69	842,87
Rumput Laut Eucheuma sp	584 734,68	579 509,04	465 000,00	474 000,00	473 164,80
Udang (tambak)	112 256,83	126 105,93	130 000,00	127 000,00	135 038,39
Bandeng	4 866,11	6 188,95	5 270,76	4 420,00	4 840,00
Ikan Air Tawar	3 472,87	4 071,67	2 993,61	2 144,93	2 966,05
Nilu	1 365,24	1 483,44	821,01	2 291,19	482,88
Ikan Lainnya	3 699,32	67,57	711,94	78,12	91,60
Jumlah	762 411,20	774 349,05	665 030,35	672 027,01	679 511,17

Sumber/Source: Dinas Kelautan dan Perikanan Kabupaten Sumbawa/Department of Marine and Fisheries of Sumbawa Regency

Tabel
Table 5.4.3**Potensi Sumberdaya Perikanan dan Tingkat Pemanfaatannya di Kabupaten Sumbawa, 2022**
Fisheries Resources and Used in Sumbawa Regency, 2022

Sumberdaya <i>Resources</i>	Potensi		Dimanfaatkan	
	Luas (Ha)	Produksi (Ton)	Luas (Ha)	Produksi (Ton)
(1)	(2)	(3)	(4)	(5)
A PERIKANAN TANGKAP				
I Perikanan Laut				
- Pantai	677 600	24 864	677 500,00	47 023,79
- Lepas Pantai	900 000	30 789	658 534,48	11 074,63
- ZEE	7 400 000	203 390	37 435,18	4 814,54
Jumlah	8 977 600	259 043	1 373 469,66	62 912,96
II Perairan Umum				
- Waduk Dam	1 074,31	1 611,47	763,18	2 060,45
- Sungai (Km)	900,00	900,00	821,76	488,74
- Laguna	50,00	50,00	24,00	34,81
Jumlah	2 024,31	2 561,47	1 608,94	2 584,00
B PERIKANAN BUDIDAYA				
I Perairan Air Tawar				
- Kolam	1 522,92	5 856,00	311,87	836,05
- Sawah/Mina	398,20	398,20	9,99	5,18
- Keramba/KJA	406,20	812,00		23,71
Jumlah	2 327,32	7 066,20	321,86	864,94
II Perairan Payau				
- Tambak	10 375,00	140 000,00	3 695,45	139 878,39
Jumlah	10 375,00	140 000,00	3 695,45	139 878,39
III Perairan Laut				
- Budidaya Rumput Laut	14 950,00	897 000,00	9 845,28	473 164,80
- Budidaya Kerapu	1 200,00	15 080,00	285,57	14,48
- Bawal Mutiara	5 700,00	13,40	2 418,60	67,96
	-	-	0,20	23,64
Jumlah	21 850,00	912 093,40	12 549,65	473 270,88
Jumlah Total	9 014 176,63	1 320 764,07	1 391 645,56	679 511,17

Sumber/Source: Dinas Kelautan dan Perikanan Kabupaten Sumbawa/Department of Marine and Fisheries of Sumbawa Regency

Tabel 5.4.4 **Areal Pemeliharaan Ikan di Kolam di Kabupaten Sumbawa, 2022**
Table **Fisheries Area in Pond Sumbawa Regency, 2022**

Kecamatan Subdistrict	Luas (Ha)
(1)	(2)
Lunyuk	14,20
Orong Telu	12,89
Alas	25,00
Alas Barat	19,42
Buer	19,35
Utan	13,25
Rhee	13,55
Batulanteh	10,00
Sumbawa	9,79
Labuhan Badas	11,86
Unter Iwes	9,81
Moyohilir	12,80
Moyo Utara	15,96
Moyohulu	16,90
Ropang	7,80
Lenangguar	6,40
Lantung	7,92
Lape	12,47
Lopok	27,99
Plampang	10,75
Labangka	5,88
Maronge	7,89
Empang	11,65
Tarano	8,34
Sumbawa	311,87
2021	308,67
2020	308,67
2019	308,06
2018	306,50
2017	300,06

Sumber/Source: Dinas Kelautan dan Perikanan Kabupaten Sumbawa/Department of Marine and Fisheries of Sumbawa Regency

Tabel
Table 5.4.5**Jumlah Nelayan di Kabupaten Sumbawa Dirinci Per Kecamatan, dan 2022**
Number of Fisherman by District in Sumbawa Regency, and 2022

Kecamatan Subdistrict	RTP	Jumlah Nelayan
(1)	(2)	(3)
Lunyuk	230	519
Orong Telu	-	-
Alas	279	877
Alas Barat	328	711
Buer	280	1 541
Utan	458	758
Rhee	203	204
Batulanteh	-	-
Sumbawa	20	20
Labuhan Badas	1 212	2 233
Unter lwes	-	-
Moyohilir	350	497
Moyo Utara	147	158
Moyohulu	228	228
Ropang	-	-
Lenangguar	-	-
Lantung	-	-
Lape	364	387
Lopok	138	138
Plampang	542	749
Labangka	102	105
Maronge	299	424
Empang	107	107
Tarano	616	983
Sumbawa	5 903	10 639
2021	5 903	10 639
2020	5 903	10 572
2019	5 877	10 309
2018	5 873	10 291

Sumber/Source: Dinas Kelautan dan Perikanan Kabupaten Sumbawa/Department of Marine and Fisheries of Sumbawa Regency

Tabel 5.4.6 **Produksi Ikan Hasil Tangkapan di Kabupaten Sumbawa Dirinci Per Kecamatan, 2022**
Production of Fish in Sumbawa Regency, 2022

Kecamatan Subdistrict	Laut (Ton)	Perairan Umum (Ton)	Jumlah (Ton)
(1)	(2)	(3)	(4)
Lunyuk	835,50	171,21	1 006,71
Orong Telu	-	-	-
Alas	6 029,58	11,50	6 041,08
Alas Barat	4 687,34	10,96	4 698,30
Buer	4 880,29	-	4 880,29
Utang	5 760,59	52,89	5 813,48
Rhee	1 999,65	-	1 999,65
Batulanteh	-	-	-
Sumbawa	-	46,56	46,56
Labuhan Badas	9 101,37	-	9 101,37
Unter Iwes	-	-	-
Moyohilir	5 111,39	59,89	5 171,28
Moyo Utara	1 174,15	-	1 174,15
Moyohulu	-	1 156,00	1 156,00
Ropang	-	-	-
Lenangguar	-	-	-
Lantung	-	-	-
Lape	4 089,82	-	4 089,82
Lopok	-	574,43	574,43
Plampang	6 293,68	112,84	6 406,52
Labangka	717,60	-	717,60
Maronge	3 147,77	247,86	3 395,63
Empang	29,50	139,86	169,36
Tarano	9 054,73	-	9 054,73
Sumbawa	62 912,96	2 584,00	65 496,96
2021	61 686,53	2 400,00	64 086,53
2020	59 893,19	2 386,61	62 279,80
2019	56 455,30	2 386,57	58 841,87
2018	54 704,75	2 346,45	57 051,20

Sumber/Source: Dinas Kelautan dan Perikanan Kabupaten Sumbawa/Department of Marine and Fisheries of Sumbawa Regency

Tabel
Table 5.4.7**Produksi Ikan Hasil Budidaya di Kabupaten Sumbawa
Dirinci Per Kecamatan, 2022**
Production of Aquaculture in Sumbawa Regency, 2022

Kecamatan Subdistrict	Budidaya Laut (Ton)	Budidaya Air Payau (Ton)	Budidaya Air tawar (Ton)	Jumlah (Ton)
(1)	(2)	(3)	(4)	(5)
Lunyuk	-	-	32,20	32,20
Orong Telu	-	-	21,20	21,20
Alas	6 257,12	1 912,14	71,85	8 241,11
Alas Barat	10 000,05	6 617,76	35,28	16 653,09
Buer	10 152,00	4 979,19	23,46	15 154,65
Utang	4 672,07	19 995,64	36,22	24 703,93
Rhee	80,91	11 842,11	85,52	12 008,54
Batulanteh	-	-	101,26	101,26
Sumbawa	-	-	34,44	34,44
Labuhan Badas	21 200,50	1 994,58	20,00	23 215,08
Unter lwes	-	-	38,36	38,36
Moyohilir	100 200,00	100,00	28,28	100 328,28
Moyo Utara	-	5 415,32	23,75	5 439,07
Moyohulu	-	-	41,58	41,58
Ropang	-	-	20,69	20,69
Lenangguar	-	-	21,73	21,73
Lantung	-	-	20,53	20,53
Lape	79 850,50	1 556,60	33,17	81 440,27
Lopok	-	-	58,26	58,26
Plampang	60 375,35	24 999,46	26,79	85 401,60
Labangka	-	41 168,19	11,38	41 179,57
Maronge	70 871,76	7 969,33	23,56	78 864,65
Empang	-	1 990,89	24,82	2 015,71
Tarano	109 610,62	9 337,18	30,61	118 978,41
Sumbawa	473 270,88	139 878,39	864,94	614 014,21
2021	474 409,20	131 420,00	2 111,28	607 940,48
2020	465 440,80	135 270,76	2 038,99	602 750,55
2019	580 043,69	132 294,89	3 168,60	715 507,18
2018	585 207,12	117 122,94	3 029,94	705 360,00
2017	598 571,84	93 579,83	2 863,22	695 014,89

Sumber/Source: Dinas Kelautan dan Perikanan Kabupaten Sumbawa/Department of Marine and Fisheries of Sumbawa Regency

Tabel 5.4.8 **Produksi Ikan Hasil Budidaya Laut di Kabupaten Sumbawa Dirinci Per Kecamatan, 2022**
Production of Sea Cultivation Fish in Sumbawa Regency, 2022

Kecamatan Subdistrict	Rumput Laut (Ton)	Kerapu (Ton)	Mutiara (Ton)	Bawal Bintang (Ton)	Jumlah (Ton)
(1)	(2)	(3)	(4)	(5)	(6)
Lunyuk	-	-	-	-	-
Orong Telu	-	-	-	-	-
Alas	5 549,96	10,38	-	14,870	5 575,210
Alas Barat	12 150,08	-	-	-	12 150,080
Buer	9 073,49	-	57,97	-	9 131,460
Utan	4 664,34	-	-	-	4 664,340
Rhee	-	-	-	-	-
Batulanteh	-	-	-	-	-
Sumbawa	-	-	-	-	-
Labuhan Badas	22 000,850	-	-	-	22 000,850
Unter lwes	-	-	-	-	-
Moyohilir	100 205,23	4,10	9,99	8,770	100 228,090
Moyo Utara	-	-	-	-	-
Moyohulu	-	-	-	-	-
Ropang	-	-	-	-	-
Lenangguar	-	-	-	-	-
Lantung	-	-	-	-	-
Lape	79 776,20	-	-	-	79 776,200
Lopok	-	-	-	-	-
Plampang	60 136,35	-	-	-	60 136,350
Labangka	-	-	-	-	-
Maronge	70 199,87	-	-	-	70 199,870
Empang	-	-	-	-	-
Tarano	109 408,43	-	-	-	109 408,430
Sumbawa	473 164,80	14,48	67,96	23,64	473 270,88
2021	474 000,00	407,00	2,20	-	474 409,20
2020	465 000,00	405,00	8,00	27,80	465 440,80
2019	579 509,04	528,55	2,33	3,77	580 043,69
2018	584 734,68	468,00	0,79	3,65	585 207,12
2017	598 085,82	481,00	0,92	4,10	598 571,84

Sumber/Source: Dinas Kelautan dan Perikanan Kabupaten Sumbawa/Department of Marine and Fisheries of Sumbawa Regency

Tabel
Table 5.4.9**Produksi Ikan Hasil Budidaya Air Payau di Kabupaten Sumbawa Dirinci Per Kecamatan, 2022**
Production of Brackish Water Fish in Sumbawa Regency, 2022

Kecamatan Subdistrict	Udang (Ton)	Bandeng (Ton)	Jumlah (Ton)
(1)	(2)	(3)	(4)
Lunyuk	-	-	-
Orong Telu	-	-	-
Alas	1 268,18	43,00	1 311,18
Alas Barat	5 900,30	199,12	6 099,42
Buer	4 480,40	252,00	4 732,40
Utan	19 720,25	66,25	19 786,50
Rhee	11 215,66	-	11 215,66
Batulanteh	-	-	-
Sumbawa	-	-	-
Labuhan Badas	1 850,11	36,20	1 886,31
Unter Iwes	-	-	-
Moyohilir	30,90	75,75	106,65
Moyo Utara	3 354,31	1 300,00	4 654,31
Moyohulu	-	-	-
Ropang	-	-	-
Lenangguar	-	-	-
Lantung	-	-	-
Lape	119,67	980,50	1 100,17
Lopok	-	-	-
Plampang	25 700,71	485,85	26 186,56
Labangka	43 280,60	-	43 280,60
Maronge	7 750,20	133,23	7 883,43
Empang	1 938,10	159,90	2 098,00
Tarano	8 429,00	1 108,20	9 537,20
Sumbawa	135 038,39	4 840,00	139 878,39
2021	127 000,00	4 420,00	131 420,00
2020	130 000,00	5 270,76	135 270,76
2019	126 105,93	6 188,95	132 294,88
2018	112 256,83	4 866,11	117 122,94
2017	89 918,11	3 661,72	93 579,83

Sumber/Source: Dinas Kelautan dan Perikanan Kabupaten Sumbawa/Department of Marine and Fisheries of Sumbawa Regency

Tabel 5.4.10 **Produksi Budidaya Ikan di Kolam di Kabupaten Sumbawa Dirinci Per Kecamatan, 2022**
Production of Pond Cultivation Fish by Subdistrict in Sumbawa Regency, 2022

Kecamatan Subdistrict	Nila (Ton)	Mas (Ton)	Tawes (Ton)	Lele (Ton)	Jumlah (Ton)
(1)	(2)	(3)	(4)	(5)	(6)
Lunyuk	22,00	-	-	10,20	32,20
Orong Telu	11,45	-	-	9,75	21,20
Alas	38,22	2,50	-	18,55	59,27
Alas Barat	9,90	-	-	25,38	35,28
Buer	10,94	-	-	12,52	23,46
Utan	19,90	-	-	16,32	36,22
Rhee	50,59	12,50	-	22,02	85,11
Batulanteh	42,11	-	-	49,26	91,37
Sumbawa	22,85	-	-	11,59	34,44
Labuhan Badas	18,20	-	-	1,80	20,00
Unter Iwes	19,00	1,50	-	17,86	38,36
Moyohilir	15,90	-	-	12,38	28,28
Moyo Utara	11,21	-	-	12,54	23,75
Moyohulu	20,00	-	-	15,57	35,57
Ropang	15,00	-	-	5,69	20,69
Lenangguar	16,50	-	-	5,23	21,73
Lantung	12,80	-	-	7,73	20,53
Lape	17,23	-	-	15,94	33,17
Lopok	18,74	-	-	39,52	58,26
Plampang	15,00	-	-	11,79	26,79
Labangka	7,38	-	-	4,00	11,38
Maronge	13,20	-	-	10,36	23,56
Empang	13,17	-	-	11,65	24,82
Tarano	12,70	-	-	17,91	30,61
Sumbawa	453,99	16,50	-	365,56	836,05
2021	853,40	230,46	530,98	420,42	2 035,26
2020	821,01	227,00	610,98	380,00	2 038,99
2019	1 266,72	197,30	530,78	957,09	2 951,89
2018	1 147,77	203,42	538,28	923,00	2 812,47
2017	1 062,13	189,55	416,20	1 002,90	2 670,78

Sumber/Source: Dinas Kelautan dan Perikanan Kabupaten Sumbawa/Department of Marine and Fisheries of Sumbawa Regency

06

INDUSTRI, PERTAMBANGAN, DAN ENERGI
INDUSTRY, MINING, AND ENERGY



JUMLAH UNIT USAHA PRODUKSI

KABUPATEN
SUMBAWA

3 533 UNIT USAHA

DENGAN TENAGA KERJA

8 221 ORANG

Air Minum yang disalurkan (m³)
PDAM Kabupaten Sumbawa

4 197 908



Produksi Listrik PT. PLN (Persero)
UIW NTB UP3 Sumbawa (kwh)

378 350 188,02



PENJELASAN TEKNIS

1. Perusahaan atau usaha industri adalah suatu unit (kesatuan) usaha yang melakukan kegiatan ekonomi, bertujuan menghasilkan barang atau jasa, terletak pada suatu bangunan atau lokasi tertentu, dan mempunyai catatan administrasi tersendiri mengenai produksi dan struktur biaya serta ada seorang atau lebih yang bertanggung jawab atas usaha tersebut.
2. Pelanggan adalah individu atau kelompok, baik rumah tangga, perusahaan atau institusi non profit yang membeli air bersih dari perusahaan air bersih.
3. Air disalurkan adalah volume air bersih dari perusahaan air bersih

TECHNICAL NOTES

1. *A manufacturing establishment is defined as a production unit engaged in economic activity, producing goods or services, located in a building or in a certain location, keeping a business record concerning the production and cost structure, and having a person or more that are responsible to those activities.*
2. *Customers are individuals or groups, whether household, company or non-profit institutions that buy water supply from water supply establishment.*
3. *Distributed water is the volume of water supply from water supply establishment.*

ULASAN**DESCRIPTION****Industri**

Menurut Dinas Koperasi Usaha Kecil Menengah, Perindustrian dan Perdagangan Sumbawa, industri terbagi dalam dua bidang yaitu bidang industri kimia, agro dan hasil hutan dan bidang industri logam, mesin, elektronika dan aneka. Bidang pertama mencakup 1.385 unit usaha pada tahun 2017 dengan 3.444 tenaga kerja, menghasilkan nilai produksi mencapai 56 milyar rupiah. Sedangkan bidang kedua mencakup 448 unit usaha dengan 803 tenaga kerja dan menghasilkan nilai produksi lebih dari 43 milyar rupiah.

Listrik dan Air Minum

Jumlah listrik yang di produksi melalui PLN Wilayah XI Area Sumbawa yaitu sebesar 170.293.589 Kwh. Jumlah pelanggan PLN kategori sosial, rumah tangga, bisnis dan publik meningkat pada tahun 2017. Listrik yang terjual pada pelanggan kategori rumah tangga mengalami peningkatan dari tahun 2016, menjadi 9.831 juta rupiah.

Jumlah pelanggan air minum di Sumbawa tahun 2017 telah mencapai 18.649 pelanggan dengan jumlah air minum yang disalurkan sebanyak 4.832.105 m³.

Industry

According to the Department of Cooperatives, Industry and Trade of Sumbawa, industry is divided into two areas, the chemical industry, agro and forestry and industry of metals, machinery, electronics and miscellaneous. The first field covers 1.385 business units in 2017 with 3.444 workers, the production value reached 56 billion rupiah. While the second field includes 448 business units with 803 workers and the production value was more than 43 billion rupiah.

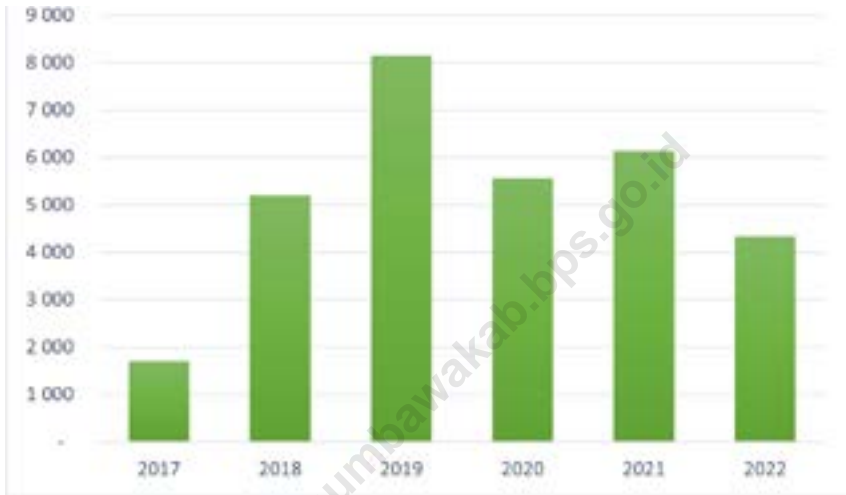
Electricity and Water Supply

The amount of electricity produced by PLN Region XI Area of Sumbawa reached 170.293.589 Kwh. The number of customer service PLN from social category, households, businesses and the public category have increased in 2016. Electricity sold to the household customer category increased from 2015, reaching until 9.655 million rupiah.

The number of customers of drinking water in Sumbawa in 2017 has reached 18.649 customers by with 4.832.105 m³ drinking water that has been distributed all over Sumbawa.

Gambar
Figures 6.1

Perkembangan Produksi Garam di Kabupaten Sumbawa (ton), 2017-2022
Salt Production Development in Sumbawa Regency, (ton), 2017-2021



Sumber/Source : Dinas Kelautan dan Perikanan Kabupaten Sumbawa/ Department of Marine and Fisheries of Sumbawa Regency

6.1 INDUSTRI INDUSTRY

Tabel 6.1.1 **Jumlah Sentra Industri, Unit Usaha Produksi dan Tenaga Kerja Menurut Jenis Industri di Kabupaten Sumbawa, 2022**
Number of Industry Group, Production Unit and Man Power Absorb by Classification Industry in Sumbawa Regency, 2022

Jenis industri	Sentra Industri	Unit Usaha	Tenaga Kerja (orang)
(1)	(2)	(3)	(4)
1. BIDANG IKAHH			
Industri Makanan dan Industri Minuman	86	1 067	2 255
Industri Kayu, Rotan Rumpun dan Sejenisnya	17	514	966
Industri Pulp, Kertas dan Bahan Kimia	39	783	2 999
Jumlah	142	2 364	6 220
2. BIDANG ILMEA			
Industri dan Elektronika Aneka	13	312	312
Industri Tekstil	18	410	450
Industri Logam Mesin dan Alat Perekayasaan	17	427	807
Jumlah	48	1 149	1 569
3. INDUSTRI MENENGAH			
	10	20	432
Jumlah	10	20	432
JUMLAH TOTAL	200	3 533	8 221

Sumber/Source: Dinas Koperasi, Perindustrian dan Perdagangan Kabupaten Sumbawa / *Sumbawa Regency's Department of Cooperative, Industrial and Trading*

Tabel
Table 6.1.2

Banyaknya Kapasitas Produksi dan Investasi Menurut Jenis Industri di Kabupaten Sumbawa, 2022
Number of Production Value and Investment by Classification Industry in Sumbawa Regency, 2022

Jenis industri	Kapasitas Produksi (Ribu Rupiah)	Investasi (Ribu Rupiah)
(1)	(2)	(3)
1. BIDANG IKAHH		
Industri Makanan dan Industri Minuman	40 868 074	256 210 860
Industri Kayu, Rotan Rumpun dan Sejenisnya	3 591 672	9 834 673
Industri Pulp, Kertas dan Bahan Kimia	1 617 000	38 735 829
Jumlah	46 076 746	304 781 362
2. BIDANG ILMEA		
Industri dan Elektronika Aneka	1 359 880	930 210
Industri Tekstil	3 555 681	2 973 104
Industri Logam Mesin dan Alat Perekayasaan	12 245 706	14 973 732
Jumlah	17 161 267	18 877 046
JUMLAH TOTAL	63 238 013	323 658 408

Sumber/Source: Dinas Koperasi, Perindustrian dan Perdagangan Kabupaten Sumbawa / *Sumbawa Regency's Department of Cooperative, Industrial and Trading*

6.2 PERTAMBANGAN MINING

Tabel 6.2.1 Realisasi Penyaluran BBM Menurut Jenis BBM per Bulan di Kabupaten Sumbawa, 2022
Subsidized Fuel Distribution According to Type of Fuel per Month in Sumbawa Regency, 2022

	Bulan	BBM Subsidi		Jumlah
		Premium (Kilo Liter)	Solar/ Biosolar (Kilo Liter)	
	(1)	(2)	(3)	(4)
1.	Januari/January			
2.	Februari/February			
3.	Maret/March			
4.	April/April			
5.	Mei/May			
6.	Juni/June			
7.	Juli/July			
8.	Agustus/August			
9.	September/September			
10.	Oktober/October			
11.	November/November			
12.	Desember/December			
	Jumlah			

Lanjutan Tabel/*Continued Table 6.2.1*

Bulan	Biosolar (Kilo Liter)	Pertalite (Kilo Liter)	BBM Non Subsidi			Jumlah
			Prertalite Khusus (Kilo Liter)	Pertamax, BULK (Kilo Liter)	Pertamina Dex, BULK (Kilo Liter)	
(1)	(2)	(3)	(4)	(5)	(6)	(7)
1. Januari/ <i>January</i>						
2. Februari/ <i>February</i>						
3. Maret/ <i>March</i>						
4. April/ <i>April</i>						
5. Mei/ <i>May</i>						
6. Juni/ <i>June</i>						
7. Juli/ <i>July</i>						
8. Agustus/ <i>August</i>						
9. September/ <i>September</i>						
10. Oktober/ <i>October</i>						
11. November/ <i>November</i>						
12. Desember/ <i>December</i>						
Jumlah						

Sumber/*Source*: Depot Pertamina Badas Sumbawa / *Badas Pertamina Depot Sumbawa*

Tabel 6.2.2 **Produksi Garam di Kabupaten Sumbawa Dirinci per Kecamatan, 2022**
Table **Production of Salt by District in Sumbawa Regency, 2022**

Kecamatan/Desa Subdistrict	Luas Lahan (Ha)	Pelaku usaha (Orang)/RTTP	Produksi (Ton)	Nilai Produksi (Rupiah)
(1)	(2)	(3)	(4)	(5)
Utah/ Desa Labuhan Bajo	11,00	20,00	150,00	375 000 000
Lape/ Desa Labuhan Kuris	20,00	10,00	250,00	375 000 000
Tarano./ Desa Lan. Bontong	233,16	180,00	3 936,00	5 904 000 000
Plampang/ CV. Sira Kristal Nusantara	80,00	1,00	-	-
Jumlah	344,16	211,00	4 336,00	6 654 000 000
2021	344,16	211,00	6 140,00	3 190 000 000
2020	333,09	201,00	5 567,00	2 286 800 000
2019	333,09	209	8 150,00	4 107 500 000
2018	101,94	228,00	5 200,00	4 658 950 000
2017	101,94	228,00	1 701,00	3 402 000 000

Sumber/Source: Dinas Kelautan dan Perikanan Kabupaten Sumbawa/ Department of Marine and Fisheries of Sumbawa Regency

Tabel
Table 6.2.3

**Banyaknya Realisasi Perizinan Kabupaten Sumbawa,
2021-2022**
*Number of Permissions Realization in Sumbawa Regency,
2021-2022*

Jenis Izin		2021	2022
(1)		(2)	(3)
BIDANG PENANAMAN MODAL		555	3568
1	Nomor Induk Berusaha (NIB)	555	3568
BIDANG PARIWISATA		34	0
2	Tanda Daftar Usaha Pariwisata (TDUP)	34	0
BIDANG INDUSTRI DAN PERDAGANGAN		415	2
3	Surat Izin Usaha Perdagangan (SIUP)	367	0
4	Surat Izin Usaha Perdagangan (SIUP) Minuman Beralkohol	0	0
5	Tanda Daftar Gudang (TDG)	4	1
6	Izin Usaha Industri Kecil	7	0
7	Izin Usaha Industri Menengah	0	0
8	Penutupan Perusahaan	4	0
9	Pembukaan Cabang	0	0
10	Izin Usaha Pengelolaan Pasar Rakyat, Izin Usaha Pusat Perbelanjaan dan Izin Usaha Toko Swalayan	33	1
11	Izin Usaha Pengelolaan dan Budidaya Sarang Burung Walet	0	0
BIDANG PERHUBUNGAN		68	8
12	Izin Trayek	68	8
13	Izin Usaha Angkutan Barang	0	0
BIDANG KESEHATAN		992	1600
14	Izin Usaha Praktek Dokter Umum	0	0
15	Izin Usaha Praktek Dokter Gigi	0	0
16	Izin Usaha Praktik Bidan	0	0
17	Izin Usaha Praktik Perawat	0	0
18	Izin Usaha Klinik	2	0
19	Izin Rumah Sakit Umum (Tipe C dan Tipe D)	0	1
20	Izin Operasional Pusat Kesehatan Masyarakat (Puskesmas)	0	0

Lanjutan Tabel/Continued Table 6.2.3

Jenis Izin		2021	2022
(1)	(2)	(3)	(3)
21	Izin Usaha Klinik Kecantikan	0	0
22	Izin Usaha Apotek	31	2
23	Izin Penyelenggaraan Laboratorium Medis (Laboratorium Klinik)	1	0
24	Izin Penyelenggaraan Optikal	2	0
25	Izin Usaha Toko Obat	3	0
26	Izin Penyelenggaraan Laboratorium Gigi	0	0
27	Izin Usaha Pengobatan Tradisional (Batta)	0	0
28	Izin Operasional Usaha Pest Control	0	0
29	Izin Usaha Rumah Tangga Makanan dan Minuman	32	18
30	Izin Usaha Praktek Dokter Bersama	0	0
31	Izin Praktek Dokter Umum	180	146
32	Izin Praktek Dokter Gigi	6	22
33	Izin Praktek Dokter Bersama	0	8
34	Izin Praktek Bidan	320	382
35	Izin Praktek Perawat	227	692
36	Izin Praktek Fisioterapis	0	10
37	Surat Izin Praktik Apoteker (SIPA)	64	69
38	Surat Izin Praktik Tenaga Tejnisa Kefarmasian (SIPTTK)	40	53
39	Surat Izin Kerja Perawat Gigi (SIKPG)	0	0
40	Surat Izin Praktik Perawat Gigi (SIPPG)	0	0
41	Surat Izin Kerja Tenaga Gizi	8	58
42	Surat Izin Kerja Tenaga Sanitarian	2	15
43	Surat Izin Praktik ahli Teknologi Laboratorium Medik	42	68
44	Surat Izin Praktik Fisioterapi	13	1
45	Surat Izin Kerja Fisioterapis	0	0
46	Surat Izin Kerja Refraksionis Optisien atau Optometris	0	0
47	Surat Izin Kerja Optisien atau Optometris	0	0
48	Surat Izin Kerja Okupasi Terapis	0	0
49	Surat Izin Praktik Okupasi Terapis	0	1
50	Surat Izin Praktik Ortotik Prostetik	0	0

Lanjutan Tabel/*Continued Table* 6.2.3

Jenis Izin		2021	2022
(1)	(2)	(3)	(3)
51	Surat Izin Kerja Ortotik Prostetik	0	0
52	Surat Izin Kerja Perekam Medis	0	4
53	Surat Izin Kerja Radiografer	11	11
54	Surat Izin Praktik Terapis Gigi dan Mulut	4	24
55	Surat Izin Praktik Psikolog Klinis	3	1
56	Surat Izin Praktik Elektromedis	1	6
57	Surat Izin Praktik Penata Anestesi	0	1
58	Surat Izin Praktik Terapis Wicara	0	0
59	Surat Izin Praktik Akupuntur Terapis	0	0
60	Surat Izin Praktik Teknisi Kardiovaskuler	0	0
61	Surat Izin Analisis Kesehatan	0	0
62	Surat Izin Kerja Refraksionis Optien	0	3
63	Surat Izin Praktik Refraksionis Optien	0	4
BIDANG PERTANIAN		4	0
64	Izin Usaha Penggilingan Padi, Huller dan Penyosongan Beras	4	0
65	Izin Usaha Perkebunan (IUP)	0	0
66	Izin Usaha Perkebunan untuk Budidaya (IUP-B)	0	0
67	Izin Usaha Perkebunan untuk Pengolahan (IUP-P)	0	0
BIDANG PENDIDIKAN		45	28
68	Izin Pendirian, Perubahan dan Penutupan Satuan Pendidikan Dasar	1	0
69	Izin Pendirian, Perubahan dan Penutupan Satuan Pendidikan Anak Usia Dini dan Pendidikan Non formal	42	0
70	Izin Lembaga Pelatihan Kerja Swasta	2	0
71	Surat Izin Penyelenggaraan Program Pendidikan Anak Usia Dini/SMP/Taman Kanak-Kanak	0	26
72	Surat Izin Penyelenggaraan Program Kegiatan Belajar Masyarakat	0	2
BIDANG PETERNAKAN		54	28
73	Izin Usaha Peternakan Unggas	0	0
74	Izin Usaha Peternakan Kambing/Domba	0	0
75	Izin Usaha Peternakan Sapi dan Kerbau Potong	0	0
76	Izin Usaha Peternakan Sapi, Kerbau dan Kuda Perah	0	0
77	Izin Usaha Peternakan Kuda/pembibitan dan budidaya aneka ternak lainnya	0	0

Lanjutan Tabel/Continued Table 6.2.3

Jenis Izin		2021	2022
(1)	(2)	(3)	(3)
78	Izin Usaha Peternakan Sapi ,Kerbau dan Kuda Bibit	0	0
79	Izin Usaha Pengiriman Ternak dan atau Bahan Asal Ternak antar Pulau	38	0
80	Izin Usaha Pematangan Hewan	16	28
81	Izin Usaha Toko Obat Hewan	0	0
BIDANG PERIKANAN		5	8
82	Izin Usaha Budidaya Perikanan	5	0
83	Standar Usaha Pembesaran Crustacea Air Payau	0	8
BIDANG PEKERJAAN UMUM DAN PENATAAN RUANG		31	0
79	Izin Usaha Jasa Konstruksi (IUJK)	31	0
BIDANG KETENAGAKERJAAN		0	0
80	Perpnjangan Izin Memperkerjakan Tenaga asing (IMTA)	0	0
81	Surat Izin Lembaga Penempatan Tenaga Kerja Swasta Antar Kerja Lokal	0	0
BIDANG PERUMAHAN RAKYAT DAN KAWASAN PEMUKIMAN		364	235
82	Izin Mendirikan Bangunan (IMB)	247	169
83	Sertifikat Layak Fungsi (SLF) Bangunan	22	0
84	Izin Pemasangan Reklame	95	66
BIDANG LINGKUNGAN HIDUP		39	0
85	Izin Lingkungan	35	0
86	Izin Penyimpanan Limbah B3	4	0
87	Izin Pembuangan Limbah Cair (IPLC)	0	0
88	Izin Pemanfaatan Air Limbah (Land Aplikasi)	0	0
89	Izin Pengumpulan Limbah B3 Skala Kabupaten	0	0
BIDANG PERTANAHAN		17	0
90	Izin Perubahan Penggunaan Tanah (IPPT)	0	0
91	Izin Lokasi	17	0
BIDANG SOSIAL		0	0
92	Izin Operasi Panti	0	0
93	Surat Keterangan Penelitian	0	0
Jumlah		2 623	5477

Sumber/Source: Dinas Penanaman Modal dan Pelayanan Terpadu Satu Pintu Kabupaten Sumbawa/ *Sumbawa Regency's Investment Integrated Licensing Services Office*

6.3 ENERGI ENERGY

Tabel 6.3.1 **Inventarisasi KWH Produksi PT. PLN (Persero) Unit Induk Wilayah NTB Unit Pelaksana Pelayanan Pelanggan Sumbawa, 2022**
KWH production by State Electricity Company Sumbawa Area, 2022

Lokasi Pelanggan		KWH Jaringan
(1)		(2)
1.	Lunyuk	13 327 266
2.	Alaas	66 204 933
3.	Sumbawa	128 686 092
4.	Empang	76 863 813
5.	Lantung	Masuk Sistem Empang
6.	Lebin	Masuk Sistem Empang
7.	Sebotok	266 594
8.	Labuhan Aji	249 773
9.	Kelawis	Masuk Sistem Sumbawa
10.	Bugis Medang	581 469
Jumlah		286 179 940

Sumber/Source: PT. PLN (Persero) UP3 Sumbawa/ State Electricity of Sumbawa Area

Tabel
Table 6.3.2**Inventarisasi Jaringan Distribusi PT. PLN (Persero) UP3 Sumbawa Dirinci per Unit Layanan Pelanggan (ULP), 2022**
Inventaritation of Installation Distribution From State Electricity Company of Sumbawa Area, 2022

	Lokasi Pelanggan	Banyaknya Trafo		Panjang Jaringan	
		Unit (Buah)	Daya (KVA)	JTM (kms)	JTR (Km)
	(1)	(2)	(3)	(4)	(5)
1.	ULP Samawa Rea	375,00	49 372,00	542,97	422,10
	ULP Samawa Rea	341,00	45 252,00	471,94	338,50
	KJ Lunyuk (Isolated)	34,00	4 120,00	71,03	83,60
	KJ Kelawis (Isolated)		Masuk Sistem Sumbawa		
2.	ULP Empang	261,00	38 102,00	459,37	236,25
	ULP Empang	261,00	38 102,00	459,37	236,25
	KJ Lebin (Isolated)		Masuk Sistem Empang		
	KJ Lantung (Isolated)		Masuk Sistem Empang		
3.	ULP Alas	197,00	30 603,00	256,35	152,44
	ULP Alas	189,00	30 087,00	240,34	133,49
	KJ Lab. Aji (Isolated)	0,00	0,00	0,00	2,94
	KJ Sebotok (Isolated)	5,00	266,00	12,47	12,47
	KJ Medang (Isolated)	3,00	250,00	3,54	3,54

Sumber/Source: PT. PLN (Persero) UP3 Sumbawa/ State Electricity of Sumbawa Area

Tabel
Table 6.3.3**KWH Produksi Listrik PT. PLN (Persero) UIW NTB UP3
Sumbawa, 2022**
**SValue of Electricity Production From State Electricity
Company, 2022**

	Bulan	KWH Produksi	KWH Pemakaian Sendiri
	(1)	(2)	(3)
1.	Januari/January	29 395 584,02	332 137,07
2.	Februari/February	26 984 989,65	331 981,00
3.	Maret/March	32 064 110,00	331 751,00
4.	April/April	32 876 791,50	365 752,22
5.	Mei/May	34 026 465,45	366 287,90
6.	Juni/June	31 408 356,40	367 220,45
7.	Juli/July	29 752 125,00	366 815,88
8.	Agustus/August	31 326 006,00	366 937,99
9.	September/September	32 392 226,00	366 760,87
10.	Oktober/October	33 502 655,00	366 850,66
11.	November/November	32 327 547,00	366 305,76
12.	Desember/December	32 293 332,00	371 561,62
	Jumlah	378 350 188,02	4 300 362,42
	2018	332 656 668,37	33 265,68
	2017	228 253 462,80	22 825,35
	2016	211 269 215,56	21 126,92
	2015	185 147 711,02	18 514,77
	2014	172 029 516,15	17 202,95

Sumber/Source: PT. PLN (Persero) UP3 Sumbawa/ State Electricity of Sumbawa Area

Tabel
Table 6.3.4**Produksi Listrik PT. PLN (Persero) UIW NTB UP3 Sumbawa, 2022**
Electricity Production From State Electricity Company, 2022

	Bulan	KWH Pemakaian	KWH Jaringan
	(1)	(2)	(3)
1.	Januari/January	27 650 123,92	29 395 584,02
2.	Februari/February	25 461 875,48	26 984 989,65
3.	Maret/March	29 839 986,52	32 064 110,00
4.	April/April	29 949 797,57	32 876 791,50
5.	Mei/May	31 426 469,74	34 026 465,45
6.	Juni/June	30 224 325,67	31 408 356,40
7.	Juli/July	28 688 296,00	29 752 125,00
8.	Agustus/August	29 476 039,44	31 326 006,00
9.	September/September	30 284 569,85	32 392 226,00
10.	Oktober/October	31 698 752,52	33 502 655,00
11.	November/November	30 865 529,25	32 327 547,00
12.	Desember/December	30 692 245,31	32 293 332,00
	Jumlah	356 258 011,27	378 350 188,02
	2018	323 840 902,00	332 656 215,56
	2017	196 695 865,00	185 147 711,56
	2016	170 652 548,00	185 147 711,02
	2015	157 511 294,00	172 029 516,15
	2014	148 059 585,00	163 168 686,44

Sumber/Source: PT. PLN (Persero) UP3 Sumbawa/ State Electricity of Sumbawa Area

Tabel
Table 6.3.5**Jumlah Pelayanan Pelanggan Kategori Sosial Menurut Jenis Tarif pada PT. PLN (Persero) UP3 Sumbawa, 2022**
Number of Service from Social Categories Customer be Detailed by Rates in State Electricity Company Sumbawa Area, 2022

Jasa Tarif	Pelanggan	Daya Tersambung (VA)	KWh Jual (Rp.)	Rupiah Jual (Rp.)
(1)	(2)	(3)	(4)	(5)
S-1 /220VA	0	0	0	0
S-2 /450VA	376	169 200	311 610	91 452 182
S-2 /900VA	1 231	1 107 900	1 197 523	519 115 365
S-2 /1300VA	797	1 036 100	1 173 148	830 581 421
S-2 /2200VA	407	895 400	1 076 267	818 400 200
S-2 />3500VA s.d. 200kVA	591	4 931 500	5 682 676	5 140 111 944
S-3 > 200kVA	3	825 000	2 330 408	1 884 814 260
Jumlah	3 405	8 965 100	11 771 632	9 284 475 372

Sumber/Source: PT. PLN (Persero) UP3 Sumbawa/ State Electricity of Sumbawa Area

Tabel
Table 6.3.6

Jumlah Pelayanan Pelanggan Kategori Rumah Tangga Menurut Jenis Tarif pada PT. PLN (Persero) UP3 Sumbawa, 2022
Number of Service from Household Categories Customer be Detailed by Rates in State Electricity Company Sumbawa Area, 2022

Jasa Tarif		Pelanggan	Daya Tersambung	KWh Jual (Rp.)	Rupiah Jual (Rp.)
(1)	(2)	(3)	(4)	(5)	
R-1	/s.d. 450VA	59 287	26 679 150	53 338 965	22 032 871 119
R-1	/900VA	36 334	32 700 600	40 645 544	24 325 127 752
R-1M	/900VA	63 938	57 544 200	56 942 648	76 937 616 941
R-1	/1300VA	27 436	35 666 800	39 458 408	56 993 919 413
R-1	/2200VA	6 406	14 093 200	14 018 668	20 257 832 191
R-2	/>3500VA s.d. 200kVA	2 819	11 826 800	7 444 444	11 710 660 241
R-3	/> 6600VA Keatas	253	2 591 400	1 690 889	2 666 416 565
Jumlah		196 473	181 102 150	213 539 567	214 924 444 222

Sumber/Source: PT. PLN (Persero) UP3 Sumbawa/ State Electricity of Sumbawa Area

Tabel
Table 6.3.7**Jumlah Pelayanan Pelanggan Kategori Bisnis Menurut Jenis Tarif pada PT. PLN (Persero) UP3 Sumbawa, 2022**
Number of Service from Business Categories Costumer be Detailed by Rates in State Electricity Company Sumbawa Area, 2022

	Jasa Tarif	Pelanggan	Daya Tersambung (VA)	KWh Jual (Rp.)	Rupiah Jual (Rp.)
	(1)	(2)	(3)	(4)	(5)
B-1	/s.d. 450VA	98	44 100	83 108	41 468 070
B-1	/900VA	877	789 300	927 675	559 331 043
B-1	/1300VA	878	1 141 400	1 623 508	1 561 777 780
B-1	/2200VA s.d. 5500VA	2 181	7 079 700	8 930 875	9 760 594 057
B-1	/6600VA s.d. 200kVA	1 256	22 449 500	33 815 573	48 978 432 610
B-3	>200kVA	3	1 035 000	919 280	1 070 250 307
	Jumlah	5 293	32 539 000	46 300 020	61 971 853 867

Sumber/Source: PT. PLN (Persero) UP3 Sumbawa/ State Electricity of Sumbawa Area

Tabel 6.3.8 Jumlah Pelayanan Pelanggan Kategori Industri Menurut Jenis Tarif pada PT. PLN (Persero) UP3 Sumbawa, 2022
Number of Service from Industry Categories Customer be Detailed by Rates in State Electricity Company Sumbawa Area, 2022

Jasa Tarif	Pelanggan	Daya Tersambung	KWh Jual (Rp.)	Rupiah Jual (Rp.)
(1)	(2)	(3)	(4)	(5)
I-1 /450VA	1	450	0	0
I-1 /900VA	1	900	0	0
I-1 /1300VA	2	2 600	3 179	2 956 393
I-1 /2200VA	3	6 600	6 611	6 342 514
I-1 /3500VA s.d. 14kVA	27	238 000	165 585	184 122 219
I-2 />14kVA s.d. 200kVA	109	16 156 000	24 855 926	27 765 055 159
I-3 />200kVA	47	27 295 000	46 723 746	55 634 467 490
I-4 30000 kVA Keatas	0	0	0	0
Jumlah	190	43 699 550	71 755 048	83 592 943 775

Sumber/Source: PT. PLN (Persero) UP3 Sumbawa/ State Electricity of Sumbawa Area

Tabel
Table 6.3.9**Jumlah Pelayanan Pelanggan Kategori Publik Menurut Jenis Tarif pada PT. PLN (Persero) UP3 Sumbawa, 2022**
Number of Service from Public Categories Customer be Detailed by Rates in State Electricity Company Sumbawa Area, 2022

	Jasa Tarif	Pelanggan	Daya Tersambung	KWh Jual (Rp.)	Rupiah Jual (Rp.)
	(1)	(2)	(3)	(4)	(5)
P-1	/450VA	55	24 750	47 590	32 338 031
P-1	/900VA	218	196 200	201 936	157 070 324
P-1	/1300VA	252	327 600	309 829	324 963 950
P-1	/>2200VA s.d. 5500VA	336	1 134 800	1 392 033	1 497 713 763
P-1	6600VA s.d. 200kVA	175	3 364 600	5 023 232	7 926 175 887
P-2	/>200kVA	2	1 210 000	1 725 420	2 245 041 337
P-3		301	1 502 350	2 917 642	4 601 889 845
	Jumlah	1 339	7 760 300	11 617 683	16 785 193 137

Sumber/Source: PT. PLN (Persero) UP3 Sumbawa/ State Electricity of Sumbawa Area

Tabel 6.3.10 Jumlah Pelayanan Pelanggan Kategori Multiguna Menurut Jenis Tarif pada PT. PLN (Persero) UP3 Sumbawa, 2022
Number of Service from Multiuse Categories Costumer be Detailed by Rates in State Electricity Company Sumbawa Area, 2022

Jasa Tarif	Pelanggan	Daya Tersambung	KWh Jual (Rp.)	Rupiah Jual (Rp.)
(1)	(2)	(3)	(4)	(5)
T (TRAKSI) />200kVA	0	0	0	0
C/TM >200kVA	0	0	0	0
L	57	280 250	1 274 061	1 965 037 994
Jumlah	57	280 250	1 274 061	1 965 037 994

Sumber/Source: PT. PLN (Persero) UP3 Sumbawa/ State Electricity of Sumbawa Area

Tabel
Table 6.3.11

Banyaknya Pelanggan dan Air Minum yang Disalurkan Menurut Kategori Pelanggan pada PDAM Kabupaten Sumbawa, 2022
Water Supply Distribution by State Own Water Supply Company According to Customer Category in Sumbawa Regency, 2022

	Kategori Pelanggan	Banyaknya Pelanggan	Air Minum yang Disalurkan (m ³)
	(1)	(2)	(3)
1.	Kelompok 1	346	158 258
2.	Kelompok 2	17 473	3 548 488
3.	Kelompok 3	816	316 951
4.	Kelompok 4	34	19 169
5.	Kelompok 5	209	155 042
6.	Kelompok 6	-	-
	Jumlah	18 878	4 197 908
	2021	19 403	4 636 921
	2020	21 577	4 541 929
	2019	21 455	4 764 877
	2018	20 819	...
	2017	19 734	...
	2016	18 649	...

Sumber/Source: PDAM Kabupaten Sumbawa/ State Water Company of Sumbawa Regency

Tabel
Table 6.3.12

Nilai Air Minum yang Disalurkan Melalui PAM Dirinci Menurut Kategori Pelanggan di Kabupaten Sumbawa (Ribu Rupiah), 2022
Value of Water Supply Distribution by Satate Own Water Supply Company According to Customer Category in Sumbawa Regency, 2022

Kategori Pelanggan		Nilai (000)
(1)		(2)
1.	Kelompok 1	217 783 818
2.	Kelompok 2	8 301 972 172
3.	Kelompok 3	1 434 636 370
4.	Kelompok 4	66 884 830
5.	Kelompok 5	456 516 098
6.	Kelompok 6	0
Jumlah		10 477 793 288
	2021	13 602 674 972
	2020	13 344 085 025
	2019	13 873 517 764

Sumber/Source: PDAM Kabupaten Sumbawa/ State Water Company of Sumbawa Regency

Tabel
Table 6.3.13

Banyaknya Air Minum yang Disalurkan PDAM Sumbawa Menurut Bulan Operasi, 2022
Number of Water Supply Distribution by State Own Water Supply Company in Sumbawa Regency by Month, 2022

Bulan		Air Minum yang Disalurkan (m ³)
	(1)	(2)
1	Januari/January	388 260
2	Februari/February	356 813
3	Maret/March	291 859
4	April/April	308 542
5	Mei/May	401 815
6	Juni/June	319 571
7	Juli/July	342 879
8	Agustus/August	351 329
9	September/September	360 765
10	Oktober/October	367 023
11	November/November	363 129
12	Desember/December	345 734
	Jumlah	4 197 719
	2021	4 636 830
	2020	4 541 929
	2019	4 764 877

Sumber/Source: PDAM Kabupaten Sumbawa/ State Water Company of Sumbawa Regency

07

**PARIWISATA
TOURISM**

**JUMLAH WARUNG
MAKAN/RESTORAN**




**TERTINGGI
KECAMATAN SUMBAWA
88**



**TIDAK TERDAPAT RUMAH
MAKAN
KECAMATAN ORONG TELU, ALAS BARAT,
MOYOHILIR, MOYO UTARA, LENANGGUAR,
LOPOK, DAN LABANGKA**

**JUMLAH WARUNG MAKAN
RESTORAN
KABUPATEN
SUMBAWA**



PENJELASAN TEKNIS

1. **Rumah makan** adalah jenis usaha yang menyediakan jasa pangan yang pengolahan makanannya dapat dilakukan di luar rumah makan, yang mempunyai ciri pembeli biasanya dikenakan pajak. Izin rumah makan diberikan oleh Diparda (pada kabupaten/kota). Di wilayah yang terdapat Dinas Pariwisata, biasanya pemberian izin ditangani oleh Direktorat Perekonomian/Bagian Perekonomian Pemda setempat.
2. **Restoran** adalah suatu jenis usaha yang mempergunakan seluruh bangunan secara permanen untuk menyediakan jasa pangan yang pengolahan dan penyajiannya secara langsung di tempat sesuai dengan keinginan para pengguna jasa yang mempunyai ciri pembeli biasanya dikenakan pajak. Izin restoran dan kualifikasinya diberikan oleh dinas terkait.

TECHNICAL NOTES

1. **A restaurant** is a type of business that provides food services where food processing can be done outside the restaurant, which has the characteristic that the buyer is usually subject to tax. Restaurant permits are granted by Diparda (in districts/cities). In areas where there is a Tourism Office, usually the issuance of permits is handled by the Directorate of Economy/Economic Section of the local government.
2. **Restaurant** is a type of business that permanently uses the entire building to provide food services whose processing and presentation is directly on the spot according to the wishes of service users who have buyer characteristics, usually subject to tax. Restaurant licenses and qualifications are issued by the relevant agency.

ULASAN

Pada tahun 2022, Kabupaten Sumbawa memiliki 202 rumah makan/restoran yang tersebar di seluruh kecamatan di Kabupaten Sumbawa. Jumlah rumah makan/restoran ini berkurang dari tahun 2021 yang sebelumnya berjumlah 205 rumah makan/restoran. Kecamatan dengan jumlah rumah makan/restoran terbanyak adalah Kecamatan Sumbawa yaitu sebanyak 88.

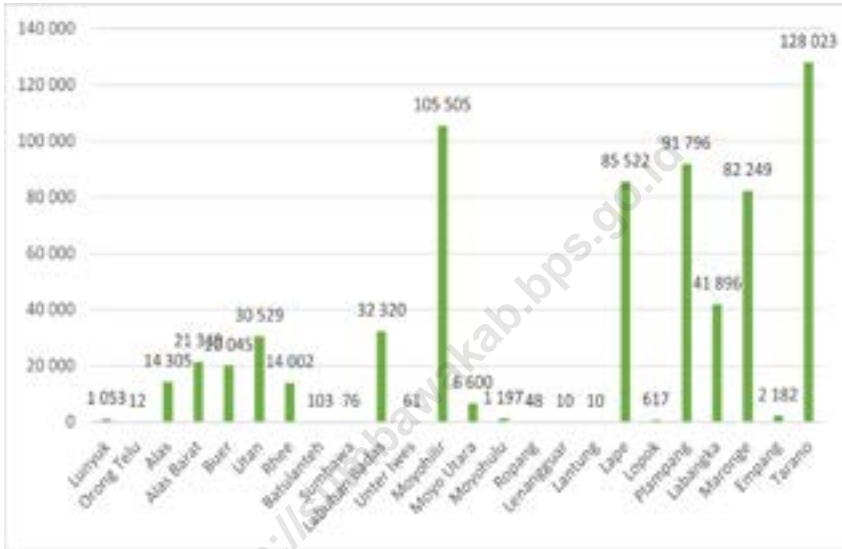
DESCRIPTION

In 2022, Sumbawa Regency have 202 restaurants spread across all sub-districts in Sumbawa Regency. The number of restaurants has decreased from 2021, which previously numbered 205 restaurants/restaurants. The sub-district with the highest number of restaurants/restaurants is the Sumbawa sub-district, with 88 restaurants.

<https://sumbawakab.bps.go.id>

Gambar 7.1
Figures

Jumlah Rumah Makan/Restoran Menurut Kecamatan (%), 2022
Number of Restaurant of Subdistrict (%), 2022



Sumber/Source : Dinas Pemuda, Olahraga dan Pariwisata Kabupaten Sumbawa/ Youth, Sports and Tourism Office of Sumbawa Regency

Tabel
Table 7.1**Jumlah Rumah Makan/Restoran Menurut Kecamatan di
Kabupaten Sumbawa, 2019–2022**
**Number of Restaurants by Subdistrict in Sumbawa Regency,
2019–2022**

Kecamatan Subdistrict	2019	2020	2021	2022
(1)	(2)	(3)	(4)	(5)
Lunyuk	3	3	3	3
Orong Telu	-	-	-	-
Alas	19	20	21	21
Alas Barat	-	-	-	-
Buer	2	2	2	2
Utan	14	14	14	14
Rhee	1	1	1	1
Batulanteh	1	1	1	1
Sumbawa	77	85	87	88
Labuhan Badas	30	30	32	27
Unter lwes	6	5	5	6
Moyohilir	-	-	-	-
Moyo Utara	-	-	-	-
Moyo Hulu	1	1	1	1
Ropang	2	2	2	2
Lenangguar	2	2	2	2
Lantung	-	-	-	-
Lape	8	8	8	8
Lopok	-	-	-	-
Plampang	9	10	10	10
Labangka	-	-	-	-
Maronge	2	2	2	2
Empang	12	12	12	12
Tarano	2	2	2	2
Sumbawa	191	200	205	202

Sumber/Source: Dinas Pemuda, Olahraga dan Pariwisata Kabupaten Sumbawa/ Youth, Sports and Tourism Office of Sumbawa Regency

08

**TRANSPORTASI DAN KOMUNIKASI
TRANSPORTATION AND COMMUNICATION**

Jumlah Kendaraan Umum

BUS	377
NON BUS	577
ANGKUTAN KOTA	151



Lalu Lintas Layanan POS dan Giro

GIRO

Masuk	17 384
Keluar	15 847

POS

Masuk	10 079
Keluar	2 218



PENJELASAN TEKNIS

1. **Data Transportasi dan Komunikasi** mencakup data panjang jalan, angkutan darat, angkutan laut, angkutan darat serta data pos dan telekomunikasi.
2. **Kendaraan bermotor** adalah setiap kendaraan yang digerakkan oleh peralatan teknik yang ada pada kendaraan tersebut, biasanya digunakan untuk angkutan orang atau barang di atas jalan raya selain kendaraan yang berjalan di atas rel. Kendaraan bermotor yang dicatat adalah semua jenis kendaraan kecuali kendaraan bermotor TNI/Polri dan Korps Diplomatik.
3. **Mobil penumpang** adalah setiap kendaraan bermotor yang dilengkapi dengan tempat duduk untuk sebanyak-banyaknya delapan orang, tidak termasuk tempat duduk untuk pengemudi, baik dilengkapi atau tidak dilengkapi bagasi.
4. **Mobil bus** adalah setiap kendaraan bermotor yang dilengkapi dengan tempat duduk untuk lebih dari delapan orang, tidak termasuk tempat duduk untuk pengemudi, baik dilengkapi atau tidak dilengkapi bagasi.

TECHNICAL NOTES

1. **Data on Transportation and Communication** *chapter explaining the length of road in Sumbawa Regency, land transportation, sea transportation, air transportation and post and telecommunication.*
2. **Motor vehicles** *are any kind of vehicles motorized by machine set up in those vehicles, they are usually used for transporting peoples or goods on roads except vehicles moving along a railway line. The data cover all kinds of motor vehicles except those belong to Indonesia Army Force Indonesian State Police and Diplomatic Corps.*
3. **Passenger cars** *are any motor vehicles with no more than eight seats, excluding seat for driver, it can be with or without hoot.*
4. **Buses** *are large passenger cars having seats for more than eight passengers, excluding seat for driver, it can be with or without hoot.*

5. **Mobil truk** adalah setiap kendaraan bermotor yang digunakan untuk angkutan barang, selain mobil penumpang, mobil bis dan kendaraan bermotor roda dua.
 6. **Kantor Pos** adalah tempat pemberi pelayanan komunikasi tertulis dan atau surat elektronik, layanan paket, layanan logistik, layanan transaksi keuangan, dan layanan keagenan pos untuk kepentingan umum. Rumah pos berfungsi sama seperti kantor pos dan kantor pos pembantu, bedanya rumah pos biasanya terletak di daerah terpencil.
 7. **Telekomunikasi** adalah setiap pemancaran, pengiriman dan atau penerimaan dari setiap informasi dalam bentuk tanda-tanda, isyarat, tulisan, gambar, suara dan bunyi melalui sistem kawat, optik, radio atau sistem elektromagnetik lainnya.
 8. **Jaringan telekomunikasi** adalah rangkaian perangkat telekomunikasi dan kelengkapannya yang digunakan dalam bertelekomunikasi.
5. **Trucks** are any motor vehicles used to transport goods excluding passenger cars, buses, and motorcycles.
 6. **Post Office** is a service provider facility of written communication and or electronic mail, parcel service, logistics services, financial transaction services, and postal services to the public. Postal house has the same function as the post office and subsidiary of post office, the difference is that postal house is usually located in remote areas.
 7. **Telecommunication** includes every transmitting, delivering and or receiving from every information of marking, signal, article, picture, sound and voice through strand of wire system, optic, radio or other electromagnetic system.
 8. **Telecommunication network** is peripheral network of telecommunication and its equipment used in the means of telecommunication.

ULASAN**DESCRIPTION****Transportasi**

Banyaknya sarana perhubungan darat baik umum maupun non umum dapat dilihat di kantor Polres dan Dinas Perhubungan. Armada angkutan yang terdaftar di Polres Sumbawa dibedakan menurut jenis penggunaan kendaraan yaitu mobil beban, mobil angkutan dan mobil penumpang. Sedangkan kendaraan angkutan umum yang beroperasi, menurut Dinas Perhubungan dibedakan berdasarkan jenis trayek antara lain angkutan kota, angkutan pedesaan, angkutan kota dalam propinsi, angkutan kota antar propinsi dan angkutan tradisional.

Untuk memperlancar arus muatan kapal laut di Kabupaten Sumbawa terdapat satu pelabuhan yang cukup ramai yaitu Pelabuhan Badas. Untuk melayani penyeberangan antar pulau terdapat satu pelabuhan yaitu pelabuhan Tano. Penyeberangan ini menghubungkan antara Pulau Sumbawa dengan Pulau Lombok. Namun sejak pemekaran kabupaten tahun 2003, pelabuhan Tano tidak lagi termasuk bagian wilayah Kabupaten Sumbawa.

Besarnya arus barang melalui pelabuhan Badas keadaan tahun 2016 cukup ramai. Beberapa komoditi yang keluar dari Kabupaten Sumbawa antara lain beras, jagung, dan hewan. Sedangkan komoditi yang masuk berupa tepung terigu, jagung, pupuk, semen, kayu, aspal, BBM dan batubara.

Transportation

The number of public land transportation and non-public can be seen at the offices of the Department of transportation and at the Polres. The transport fleet which is registered in Polres Sumbawa are distinguished according to the type of vehicles use, namely freight car and cargo car, passenger car. While, public transportations that were operating, according to the Department of Transportation distinguished by type of transport routes of the city, rural transport, city transport in the province, the city transport between provinces and traditional vehicles.

To smoothen the flow of cargo ship in Sumbawa there is a port which is pretty crowded called 'Badas Port'. To serve the crossing between island there is a port namely Tano Port. The port connects between Sumbawa and Lombok. However, since expansion in 2003, the port of Tano no longer includes the areas of Sumbawa.

The magnitude of the flow of goods through the port of Badas in 2016 is quite crowded. Some of the commodities that came out from Sumbawa District include rice, corn, and cattle. While the imported commodities consist of wheat flour, maize, fertilizer, cement, wood, asphalt, fuel and coal.

Pos dan Komunikasi

Jumlah kantor pos di Kabupaten Sumbawa pada tahun 2017 sebanyak 13 kantor pos. Banyaknya rekening masuk dan keluar setiap tahun relatif besar. Ini menunjukkan bahwa pos masih merupakan sarana yang diandalkan dalam memperlancar arus pengiriman barang maupun uang.

Selain pos, sarana yang sering digunakan dalam memperlancar komunikasi adalah telepon. Jumlah pelanggan telepon pada tahun 2017 yang tercatat pada PT. Telkom Sumbawa yaitu sebanyak 4.790 pelanggan.

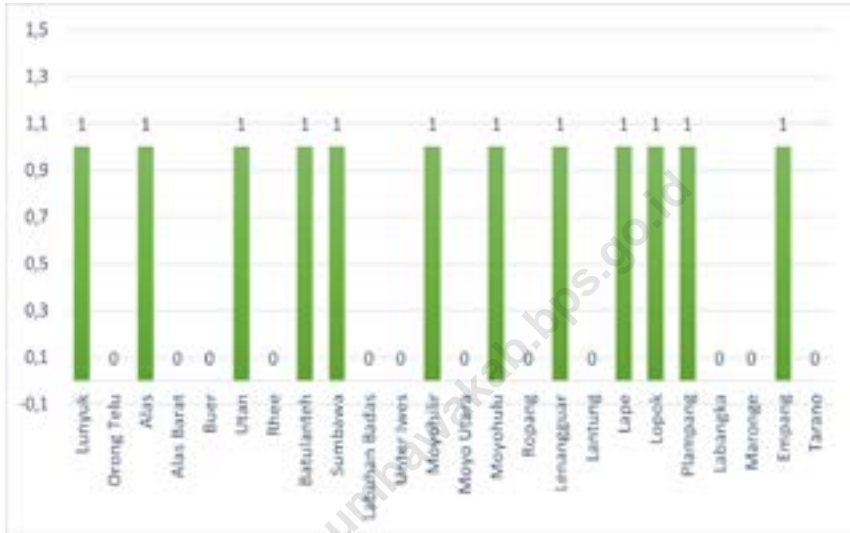
Post and Telecommunication

The number of post offices in Sumbawa in the year 2017 as much as 13 post. The numbers of accounts in and out every year are relatively large. It indicates that the post is still a reliable facility of smoothing the flow of money and goods delivery.

Besides post office, facility that were frequently used in improving communications is the telephone. The number of telephone customers in 2017 that were listed at Telkom Sumbawa as many as 4.790 customers.

<https://sumbawakanal.id/>

Gambar 8.1 Jumlah Kantor Pos Pembantu Menurut Kecamatan, 2022
Figures 8.1 Number of Post Offices Subsidiaries by Subdistric, 2022



Sumber/Source : PT. POS (Persero) Indonesia Kabupaten Sumbawa

8.1 TRANSPORTASI TRANSPORTATION

Tabel 8.1.1 Panjang Jalan¹ Menurut Tingkat Kewenangan Pemerintahan di Kabupaten Sumbawa (km), 2020–2022
Table 8.1.1 Length of Roads¹ by Level of Government Authority in Sumbawa Regency (km), 2020–2022

Tingkat Kewenangan Pemerintahan <i>Level of Government Authority</i>	2020	2021	2022
(1)	(2)	(3)	(4)
Negara ² /State ²	222,03	222,03	222,03
Provinsi/Province			
Kabupaten/Kota <i>Regency/Municipality</i>			
Jumlah/Total	222,03	222,03	222,03

Catatan/Note: ¹ Data tidak termasuk panjang jalan tol/Excluding toll road

² Berdasarkan Keputusan Menteri Pekerjaan Umum dan Perumahan Rakyat No. 248/KPTS/M/2016/Based on Public Work and Public Housing Ministerial Decree No. 248/KPTS/M/2016

Sumber/Source: Dinas Pekerjaan Umum Kabupaten Sumbawa

Tabel 8.1.2 Panjang Jalan Menurut Jenis Permukaan Jalan di Kabupaten Sumbawa (km), 2020–2022
Length of Roads by Type of Road Surface in Sumbawa Regency (km), 2020–2022

Jenis Permukaan Jalan Type of Road Surface	2020	2021	2022
(1)	(2)	(3)	(4)
Aspal/Paved	570,347	222,03	222,03
Kerikil/Gravel	107,52		
Tanah/Soil	273,64		
Lainnya/Others			
Jumlah/Total	951,507	222,03	222,03

Catatan/Note: ...

Sumber/Source: Dinas Pekerjaan Umum Kabupaten Sumbawa

Tabel 8.1.3 Panjang Jalan Menurut Kondisi Jalan di Kabupaten Sumbawa (km), 2020–2022
Length of Roads by Condition of Roads in Sumbawa Regency (km), 2020–2022

Kondisi Jalan Condition of Roads	2020	2021	2022
(1)	(2)	(3)	(4)
Baik/Good	586,872	34,7	34,7
Sedang/Moderate	72,415	170,85	170,85
Rusak/Damage	62,53	16,48	16,48
Rusak Berat/Severely Damage	229,69	0	0
Jumlah/Total	951,507	222,03	222,03

Catatan/Note: ...

Sumber/Source: Dinas Pekerjaan Umum Kabupaten Sumbawa

Tabel
Table 8.1.4**Perkembangan Kendaraan Umum dan Pengusaha
Angkutan Menurut Jenis Angkutan, 2015-2022**
*Trend of Motor Vehicles and Establishment by Kind, 2015-
2022*

Tahun	Bus		Non Bus	
	Kendaraan	Pengusaha	Kendaraan	Pengusaha
(1)	(2)	(3)	(4)	(5)
2015	58	24	102	65
2016	55	24	75	64
2017	52	31	73	47
2018	49	22	70	47
2019	57	28	62	44
2020	24	24	53	40
2021	39	24	50	40
2022	40	25	92	47
Jumlah Total	374	202	577	394

Lanjutan Tabel/*Continued Table* 8.1.4

Tahun	Angkutan Kota		Jumlah	
	Kendaraan	Pengusaha	Kendaraan	Pengusaha
(1)	(2)	(3)	(4)	(5)
2015	43	27	203	116
2016	31	22	161	110
2017	28	18	153	96
2018	19	16	138	85
2019	12	11	131	83
2020	8	8	85	71
2021	9	9	98	72
2022	1	1	133	72
Jumlah Total	151	112	1102	708

Sumber/*Source*: Dinas Perhubungan Kabupaten Sumbawa / *Department of Transportation of Sumbawa Regency*

Tabel
Table 8.1.5

**Perkembangan Kendaraan Angkutan Penumpang Umum
Dalam Kabupaten Sumbawa Dirinci Menurut Jenis Trayek,
2015-2022**
*Trend of Motor Vehicles in Sumbawa Regency by Type of
Lisence to Operate Vehicle on The Route, 2015-2022*

Jenis Trayek		2017	2018	2019	2020	2021	2022
(1)		(2)	(3)	(4)	(5)	(6)	(7)
1.	Angkutan Kota	28	19	12	8	9	1
2.	Angkutan Pedesaan	125	122	119	69	89	132
3.	Angkutan Kota Dalam Propinsi (AKDP)	126	131	132	120	120	120
4.	Angkutan Kota Antar Propinsi (AKAP)	4	0	0	2	2	2
5.	Angkutan Tradisional	470	725	581	581	0	0
Jumlah Total		753	997	844	780	220	255

Sumber/Source: Dinas Perhubungan Kabupaten Sumbawa / Department of Transportation of Sumbawa Regency

Tabel
Table 8.1.6

Lalu Lintas Pesawat Udara di Bandara Sultan Muhammad Kaharuddin Dirinci per Bulan Menurut Status Penerbangan, 2022
Domestic Air Traffic in Sultan Muhammad Kaharuddin Airport by Month and Flight Status, 2022

	Bulan	Berjadwal	Tidak Berjadwal	Jumlah
	(1)	(2)	(3)	(4)
1.	Januari/January	62	6	68
2.	Februari/February	56	8	64
3.	Maret/March	62	22	84
4.	April/April	68	6	74
5.	Mei/May	116	0	116
6.	Juni/June	120	32	152
7.	Juli/July	116	20	136
8.	Agustus/August	106	16	122
9.	September/September	94	2	96
10.	Oktober/October	105	7	112
11.	November/November	94	2	96
12.	Desember/December	110	12	122
	Jumlah	1 109	133	1 242

Sumber/Source: Bandar Udara Sultan Muhammad Kaharuddin Kabupaten Sumbawa / The Airport of Sultan Muhammad Kaharuddin of Sumbawa Regency

Tabel
Table 8.1.7

**Lalu Lintas Pesawat, Penumpang dan Bongkar Muat
Barang di Bandara Sultan Muhammad Kaharuddin Dirinci
per Bulan, 2022**
*Domestic Air Traffic, Passenger and Volume of Loaded and
Unloaded Cargo in Sultan Muhammad Kaharuddin Airport
by Month, 2022*

Tahun	Pesawat		Penumpang (Orang)		
	Datang	Berangkat	Datang	Berangkat	Transit
(1)	(2)	(3)	(4)	(5)	(6)
1. Januari	31	31	1 721	1 999	-
2. Februari	28	28	1 438	1 826	-
3. Maret	31	31	1 887	2 087	-
4. April	34	34	2 225	2 139	-
5. Mei	58	58	3 168	3 663	-
6. Juni	60	60	3 389	3 473	-
7. Juli	58	58	2 733	2 928	-
8. Agustus	53	53	2 384	2 682	-
9. September	47	47	2 194	2 602	-
10. Oktober	53	52	2 587	2 662	-
11. November	47	47	2 284	2 374	-
12. Desember	55	55	2 407	2 689	-
Jumlah Total	555	554	28 417	31 124	-
2021	308	309	14 108	17 504	-
2020	476	476	24 649	26 469	-
2019	849	882	51 860	56 861	-

Sumber/Source: Bandar Udara Sultan Muhammad Kaharuddin Kabupaten Sumbawa / *The Airport of Sultan Muhammad Kaharuddin of Sumbawa Regency*

Tabel
Table 8.1.8**Banyaknya Barang Bahan Pokok yang Masuk Melalui Pelabuhan Badas, 2022**
Number of Staple Supplies (Main Product) Which Entered via Badas Harbour, 2022

	Bulan	Jenis Barang			
		Beras (Ton)	Gula Pasir (Ton)	Tepung Terigu (Ton)	Kacang Kedelai (Ton)
	(1)	(2)	(3)	(4)	(5)
1.	Januari/ <i>January</i>	-	-	-	-
2.	Februari/ <i>February</i>	-	-	-	-
3.	Maret/ <i>March</i>	-	-	-	-
4.	April/ <i>April</i>	-	-	-	-
5.	Mei/ <i>May</i>	-	-	-	-
6.	Juni/ <i>June</i>	-	-	-	-
7.	Juli/ <i>July</i>	-	-	-	-
8.	Agustus/ <i>August</i>	-	-	-	-
9.	September/ <i>September</i>	-	-	-	-
10.	Oktober/ <i>October</i>	-	-	-	-
11.	November/ <i>November</i>	-	-	-	-
12.	Desember/ <i>December</i>	-	-	-	-
	Jumlah	-	-	-	-

Sumber/Source: Kantor Kesyahbandaran dan Otoritas Pelabuhan Badas/*Kesyahbandaran Office and Badas Port Authority*

Lanjutan Tabel/Continued Table 8.1.8

	Bulan	Kacang-Kacangan (Ton)	Jenis Barang			
			Minyak Goreng (Ton)	Garam (Ton)	Jagung (Ton)	Bawang Merah (Ton)
	(1)	(2)	(3)	(4)	(5)	(6)
1.	Januari/January	-	-	-	-	-
2.	Februari/February	-	-	-	-	-
3.	Maret/March	-	-	-	-	-
4.	April/April	-	-	-	-	-
5.	Mei/May	-	-	-	-	-
6.	Juni/June	-	-	-	-	-
7.	Juli/July	-	-	-	-	-
8.	Agustus/August	-	-	-	-	-
9.	September/September	-	-	-	-	-
10.	Oktober/October	-	-	-	-	-
11.	November/November	-	-	-	-	-
12.	Desember/December	-	-	-	-	-
	Jumlah	-	-	-	-	-

Sumber/Source: Kantor Kesyahbandaran dan Otoritas Pelabuhan Badas/Kesyahbandaran Office and Badas Port Authority

Tabel
Table 8.1.9

Banyaknya Barang Bahan Strategis yang Masuk Melalui Pelabuhan Badas, 2022
Number of Cargo Which Entered via Badas Harbour, 2022

	Bulan	Jenis Barang				
		Pupuk (Ton)	Semen (Ton)	Kayu	Kayu Gergajian	Kayu Lapis
	(1)	(2)	(3)	(4)	(5)	(6)
1.	Januari/January	5 880	10 000	-	-	-
2.	Februari/February	10 739	2 850	-	-	-
3.	Maret/March	13 650	7 196	-	-	-
4.	April/April	3 832	8 850	-	-	-
5.	Mei/May	2 785	4 400	-	-	-
6.	Juni/June	3 827	9 050	-	-	-
7.	Juli/July	11 283	9 096	-	-	-
8.	Agustus/August	5 799	17 803	-	-	-
9.	September/ September	5 855	17 631	-	-	-
10.	Oktober/October	13 072	6 200	-	-	-
11.	November/ November	17 771	23 553	-	-	-
12.	Desember/ December	11 540	9 000	-	-	-
	Jumlah	106 033	125 629	-	-	-

Sumber/Source: Kantor Kesyahbandaran dan Otoritas Pelabuhan Badas/Kesyahbandaran Office and Badas Port Authority

Lanjutan Tabel/Continued Table 8.1.9

	Bulan	Jenis Barang				
		Besi Beton	Aspal (Kilo Liter)	Batu Bara (m3)	Batu Apung	Lainnya
	(1)	(7)	(8)	(9)	(10)	(11)
1.	Januari/January	-	-	-	-	-
2.	Februari/February	-	2 474	-	-	-
3.	Maret/March	-	-	-	-	-
4.	April/April	-	-	-	-	-
5.	Mei/May	-	-	-	-	-
6.	Juni/June	-	3 011	-	-	-
7.	Juli/July	-	1 100	-	-	-
8.	Agustus/August	-	1 511	-	-	-
9.	September/ September	-	-	-	-	-
10.	Oktober/October	3 200	-	-	-	-
11.	November/ November	-	-	-	-	-
12.	Desember/ December	-	-	-	-	-
	Jumlah	3 200	8 096	-	-	-

Sumber/Source: Kantor Kesyahbandaran dan Otoritas Pelabuhan Badas/Kesyahbandaran Office and Badas Port Authority

Tabel 8.1.10 Banyaknya Barang Migas yang Masuk Melalui Pelabuhan Badas, 2022
Table 8.1.10 *Number of Kerosene Which Entered via Badas Harbour, 2022*

	Bulan	Jenis Barang			
		Crude Oil	MFO (KL)	BBM Pertamina (KL)	Elpiji
	(1)	(7)	(8)	(9)	(10)
1	Januari/January	-	3 000	13 950	-
2	Februari/February	-	1 500	16 950	-
3	Maret/March	-	3 000	14 640	-
4	April/April	-	3 000	15 930	-
5	Mei/May	-	1 905	15 580	-
6	Juni/June	-	-	14 610	-
7	Juli/July	-	1 500	20 720	-
8	Agustus/August	-	1 500	29 500	-
9	September/ September	-	1 477	17 718	-
10	Oktober/October	-	3 000	17 780	-
11	November/November	-	2 500	15 735	-
12	Desember/December	-	3 000	33 795	-
	Jumlah	-	25 382	226 908	-

Sumber/Source: Kantor Kesyahbandaran dan Otoritas Pelabuhan Badas/Kesyahbandaran Office and Badas Port Authority

Tabel 8.1.11 Banyaknya Barang Non Migas yang Masuk Melalui Pelabuhan Badas, 2022
Table 8.1.11 Number of Non Kerosene Which Entered via Badas Harbour, 2022

	Bulan	Jenis Barang			
		Hewan	Pakan Ternak	Barang Gen Cargo (Ton)	Lainnya (Material)
	(1)	(7)	(8)	(9)	(10)
1.	Januari/January	-	-	-	-
2.	Februari/February	-	-	-	-
3.	Maret/March	-	-	-	-
4.	April/April	-	-	-	-
5.	Mei/May	-	-	-	-
6.	Juni/June	-	-	-	-
7.	Juli/July	-	-	-	-
8.	Agustus/August	-	-	-	-
9.	September/September	-	-	-	-
10.	Oktober/October	-	-	-	-
11.	November/November	-	-	-	-
12.	Desember/December	-	-	-	-
	Jumlah	-	-	-	-

Sumber/Source: Kantor Kesyahbandaran dan Otoritas Pelabuhan Badas/Kesyahbandaran Office and Badas Port Authority

Tabel
Table 8.1.12

**Banyaknya Barang Bahan Pokok yang Keluar Melalui
Pelabuhan Badas, 2022**
**Number of Staple Supplies (Main Product) Which Departed
via Badas Harbour, 2022**

	Bulan	Jenis Barang			
		Beras (Ton)	Gula Pasir (Ton)	Tepung Terigu (Ton)	Kacang Kedelai (Ton)
	(1)	(7)	(8)	(9)	(10)
1.	Januari/January	-	-	-	-
2.	Februari/February	1 000	-	-	-
3.	Maret/March	500	-	-	-
4.	April/April	1 000	-	-	-
5.	Mei/May	-	-	-	-
6.	Juni/June	-	-	-	-
7.	Juli/July	-	-	-	-
8.	Agustus/August	1 325	-	-	-
9.	September/ September	1 000	-	-	-
10.	Oktober/October	-	-	-	-
11.	November/November	-	-	-	-
12.	Desember/December	1 510	-	-	-
	Jumlah	6 335	-	-	-

Lanjutan Tabel/Continued Table 8.1.12

	Bulan	Kacang-Kacangan (Ton)	Minyak Goreng (Ton)	Jenis Barang		
				Garam (Ton)	Jagung (Ton)	Bawang Merah (Ton)
	(1)	(2)	(3)	(4)	(5)	(6)
1	Januari/January	-	-	-	-	-
2	Februari/February	-	-	-	2 452	-
3	Maret/March	-	-	-	7 351	-
4	April/April	-	-	-	76 593	-
5	Mei/May	-	-	-	77 326	-
6	Juni/June	-	-	-	89 061	-
7	Juli/July	-	-	-	58 050	-
8	Agustus/August	-	-	-	32 179	-
9	September/September	-	-	-	23 250	-
10	Oktober/October	-	-	-	43 484	-
11	November/November	-	-	-	18 616	-
12	Desember/December	-	-	-	33 997	-
	Jumlah	-	-	-	462 359	-

Sumber/Source: Kantor Kesyahbandaran dan Otoritas Pelabuhan Badas/Kesyahbandaran Office and Badas Port Authority

Tabel
Table 8.1.13

**Banyaknya Barang Bahan Strategis yang Keluar Melalui
Pelabuhan Badas, 2022**
*Number of Cargo Which Departed via Badas Harbour,
2022*

	Bulan	Jenis Barang				
		Pupuk (Ton)	Semen (Ton)	Kayu (m ³)	Kayu Gergajian	Kayu Lapis
	(1)	(2)	(3)	(4)	(5)	(6)
1.	Januari/January	-	-	-	-	-
2.	Februari/February	-	-	-	-	-
3.	Maret/March	-	-	-	-	-
4.	April/April	-	-	-	-	-
5.	Mei/May	-	-	-	-	-
6.	Juni/June	-	-	-	-	-
7.	Juli/July	-	-	-	-	-
8.	Agustus/August	-	-	-	-	-
9.	September/ September	-	-	-	-	-
10.	Oktober/October	-	-	-	-	-
11.	November/ November	-	-	-	-	-
12.	Desember/ December	-	-	-	-	-
	Jumlah	-	-	-	-	-

Sumber/Source: Kantor Kesyahbandaran dan Otoritas Pelabuhan Badas/Kesyahbandaran Office and Badas Port Authority

Lanjutan Tabel/*Continued Table* 8.1.13

	Bulan	Jenis Barang				Lainnya
		Besi Beton	Aspal (Kilo Liter)	Batu Bara (m3)	Batu Apung	
		(7)	(8)	(9)	(10)	
(1)	(7)	(8)	(9)	(10)	(11)	
1.	Januari/ <i>January</i>	-	-	-	-	-
2.	Februari/ <i>February</i>	-	-	-	-	-
3.	Maret/ <i>March</i>	-	-	-	-	-
4.	April/ <i>April</i>	-	-	-	-	-
5.	Mei/ <i>May</i>	-	-	-	-	-
6.	Juni/ <i>June</i>	-	-	-	-	-
7.	Juli/ <i>July</i>	-	-	-	-	-
8.	Agustus/ <i>August</i>	-	-	-	-	-
9.	September/ <i>September</i>	-	-	-	-	-
10.	Oktober/ <i>October</i>	-	-	-	-	-
11.	November/ <i>November</i>	-	-	-	-	-
12.	Desember/ <i>December</i>	-	-	-	-	-
	Jumlah	-	-	-	-	-

Sumber/*Source*: Kantor Kesyahbandaran dan Otoritas Pelabuhan Badas/*Kesyahbandaran Office and Badas Port Authority*

Tabel
Table 8.1.14

Banyaknya Barang Migas yang Keluar Melalui Pelabuhan Badas, 2022
Number of Kerosene Which Departed via Badas Harbour, 2022

	Bulan	Jenis Barang			
		Solar	Premium	Minyak Tanah (Kerosene)	Elpiji
	(1)	(8)	(8)	(9)	(10)
1.	Januari/January	-	-	-	-
2.	Februari/February	-	-	-	-
3.	Maret/March	-	-	-	-
4.	April/April	-	-	-	-
5.	Mei/May	-	-	-	-
6.	Juni/June	-	-	-	-
8.	Juli/July	-	-	-	-
8.	Agustus/August	-	-	-	-
9.	September/September	-	-	-	-
10.	Oktober/October	-	-	-	-
11.	November/November	-	-	-	-
12.	Desember/December	-	-	-	-
	Jumlah	-	-	-	-

Sumber/Source: Kantor Kesyahbandaran dan Otoritas Pelabuhan Badas/Kesyahbandaran Office and Badas Port Authority

Tabel 8.1.15 Banyaknya Barang Non Migas yang Keluar Melalui Pelabuhan Badas, 2022
Table 8.1.15 Number of Non Kerosene Which Departed via Badas Harbour, 2022

	Bulan	Jenis Barang			
		Hewan	Pakan Ternak	Barang Gen Cargo (Ton)	Jagung
	(1)	(8)	(8)	(9)	(10)
1.	Januari/January	145	-	-	-
2.	Februari/February	384	-	-	2 452
3.	Maret/March	318	-	-	7 351
4.	April/April	170	-	-	76 593
5.	Mei/May	-	-	-	77 326
6.	Juni/June	1 472	-	-	89 061
8.	Juli/July	268	-	-	58 050
8.	Agustus/August	510	-	-	32 179
9.	September/September	-	-	-	23 250
10.	Oktober/October	-	-	-	43 484
11.	November/November	-	-	-	18 616
12.	Desember/December	608	-	-	33 997
	Jumlah	3 875	-	-	462 359

Sumber/Source: Kantor Kesyahbandaran dan Otoritas Pelabuhan Badas/Kesyahbandaran Office and Badas Port Authority

Tabel
Table 8.1.16

Banyaknya Penumpang yang Melalui Pelabuhan Badas, 2022
Number of Passenger Traffic in Badas Harbour, 2022

	Bulan	Unit Kapal (Perintis)	Umum	
			Naik	Turun
	(1)	(2)	(3)	(4)
1.	Januari/January	5	36	43
2.	Februari/February	6	18	42
3.	Maret/March	8	49	106
4.	April/April	8	188	147
5.	Mei/May	9	134	198
6.	Juni/June	6	137	200
8.	Juli/July	2	44	93
8.	Agustus/August	3	32	91
9.	September/ September	6	105	109
10.	Oktober/October	4	6	19
11.	November/ November	5	77	56
12.	Desember/ December	6	111	225
	Jumlah	68	937	1 329

Sumber/Source: Kantor Kesyahbandaran dan Otoritas Pelabuhan Badas/Kesyahbandaran Office and Badas Port Authority

8.2 KOMUNIKASI COMMUNICATION

Tabel 8.2.1 Jumlah Kantor Pos Pembantu Menurut Kecamatan di Kabupaten Sumbawa, 2019–2022
Number of Post Offices Subsidiaries by Subdistrict in Sumbawa Regency, 2019–2022

Kecamatan Subdistrict	2019	2020	2021	2022
(1)	(2)	(3)	(4)	(5)
Lunyuk	1	1	1	1
Orong Telu	0	0	0	0
Alas	1	1	1	1
Alas Barat	0	0	0	0
Buer	0	0	0	0
Utah	1	1	1	1
Rhee	0	0	0	0
Batulanteh	1	1	1	1
Sumbawa	1	1	1	1
Labuhan Badas	0	0	0	0
Unter lwes	0	0	0	0
Moyohilir	1	1	1	1
Moyo Utara	0	0	0	0
Moyo Hulu	1	1	1	1
Ropang	0	0	0	0
Lenangguar	1	1	1	1
Lantung	0	0	0	0
Lape	1	1	1	1
Lopok	1	1	1	1
Plampang	1	1	1	1
Labangka	0	0	0	0
Maronge	0	0	0	0
Empang	1	1	1	1
Tarano	0	0	0	0
Sumbawa	12	12	12	12

Sumber/Source: PT. POS (Persero) Indonesia Kabupaten Sumbawa

Tabel
Table 8.2.2**Lalu Lintas Layanan POS dan Giro Dirinci Menurut Jenisnya di Kabupaten Sumbawa, 2022**
POS and Giro Service Traffic by Type in Sumbawa Regency, 2022

Kecamatan Subdistrict	Masuk		Keluar	
	Volume	Nilai (Rupiah)	Volume	Nilai (Rupiah)
(1)	(2)	(3)	(4)	(5)
Giro / Cek Pos	17 384	9 293 721 221	15 847	23 438 147 814
Wesel Pos Dalam Negeri	10 079	20 697 416 993	2 218	5 097 402 156
Wesel Pos Luar Negeri / WU	211	1 050 468 775	33 569	179 499 013 471
Bank Tabungan Negara (Setoran)	1 019	2 911 355 701	414	1 820 370 580
Surat Kilat Khusus	49 773	1 171 273 034		
Asuransi Pos				
Paket Kilat				
EMS	33	16 198 934		
Paket Pos Dalam Negeri	5 120	419 515 018		
Jumlah	83 619	35 559 949 676	52 048	209 854 934 021

Sumber/Source: PT. (Persero) Pos Indonesia Kabupaten Sumbawa/Post Office of Sumbawa Regency

Tabel
Table 8.2.3**Banyaknya Kapasitas Sentral dan Pelanggan Telepon
Dirinci per Sentral di Kabupaten Sumbawa, 2021-2022**
**Number of Central Capacity and Telephone Subscribers by
Central in Sumbawa Regency, 2021-2022**

Kecamatan Subdistrict	2021	2022
(1)	(2)	(3)
Sumbawa		
Empang		
Alas		
Jumlah		

Catatan/Notes: Terdapat tiga sentral pada wilayah kerja PT Telkom si Kabupaten Sumbawa. Kapasitas sentral telpon dapat berbeda dengan jumlah pelanggan karena distribusi di lapangan.

Sumber/Source: PT. (Persero) Telkom Sumbawa

Tabel
Table 8.2.4**Banyaknya Menara Telekomunikasi Menurut Kecamatan
di Kabupaten Sumbawa, 2022**
*Number of Telecommunication Towers by District in
Sumbawa Regency, 2022*

Kecamatan Subdistrict	Jumlah Menara
(1)	(2)
Lunyuk	
Orong Telu	
Alas	
Alas Barat	
Buer	
Utan	
Rhee	
Batulanteh	
Sumbawa	
Labuhan Badas	
Unter Iwes	
Moyohilir	
Moyo Utara	
Moyohulu	
Ropang	
Lenangguar	
Lantung	
Lape	
Lopok	
Plampang	
Labangka	
Maronge	
Empang	
Tarano	
Jumlah	

Sumber/Source: PT. (Persero) Telkom Sumbawa

09

**PERBANKAN, KOPERASI, DAN HARGA-HARGA
BANKING, COOPERATIVE, AND PRICES**

3
Kantor
Cabang

38
Cabang
Pembantu

0
Kantor
Pusat

0
Kantor
Kas



Realisasi Penerimaan Pajak Bumi dan Bangunan



Pedesaan
3 484 929 851,00



Perkotaan
1 707 536 223,00



Perkebunan
392 660 373

PENJELASAN TEKNIS

1. Pendapatan Asli Daerah (PAD) adalah pendapatan yang diperoleh daerah yang dipungut berdasarkan peraturan daerah sesuai dengan peraturan perundang-undangan, guna keperluan daerah yang bersangkutan dalam membiayai kegiatannya.
2. Dana Perimbangan adalah dana yang bersumber dari pendapatan APBN yang dialokasikan kepada Daerah untuk mendanai kebutuhan daerah dalam rangka pelaksanaan desentralisasi.
3. Lain-Lain Pendapatan yang Sah adalah pendapatan lainnya dari pemerintah pusat dan atau dari instansi pusat, serta dari daerah lainnya.

TECHNICAL NOTES

1. *Original Local Government Revenue is revenue that withheld based on local regulations in accordance with the legislation, for the purposes of financing their activities.*
2. *Balanced Budget is the fund coming from the state budget that allocated to regions to fund their needs in the context of decentralization.*
3. *Other Legal Revenue is other income that coming from the central government and or from the central agencies, as well as from other local government.*

ULASAN

Keuangan Daerah

Selain data keuangan daerah, pada bab ini juga ditampilkan data yang berkaitan dengan kegiatan dari lembaga keuangan yang ada di Kabupaten Sumbawa seperti asuransi, pegadaian dan koperasi.

Harga-harga

Perkembangan harga-harga merupakan salah satu indikator penting yang dapat menggambarkan stabilitas perekonomian suatu daerah.

Berdasarkan perkembangan harga dapat pula dilihat keseimbangan antara penawaran dan permintaan akan barang dan jasa pada saat tertentu. Perkembangan harga yang terlalu cepat memberikan gambaran terjadinya inflasi yang cukup tinggi.

DESCRIPTION

Local Finance

Besides local financial data, in this chapter also display data that was related to the activities of financial institutions in Sumbawa such as insurance, pawnshops and cooperatives.

Prices

Price changing was one of the important indicators that described the stability of the economy of an area. The balance between supply and demand for goods and services at any given moment can be seen from the price changing.

The development of prices that is so fast gives an overview of fairly high inflation.

Gambar 9.1 Jumlah Kantor Bank menurut Kelompok Bank, 2022
Number of Bank offices by Bank Group, 2022



Sumber/Source : Otoritas Jasa Keuangan Indonesia/Indonesian Financial Services Authority

9.1 PERBANKAN BANKING

Tabel 9.1.1 Jumlah Kantor Bank Menurut Kelompok Bank, 2017-2022
Table Number of Bank Offices by Bank Group, 2017-2022

Kelompok Bank Bank Group	2017				2018			
	KP	KC	KCP	KK	KP	KC	KCP	KK
(1)	(2)	(3)	(4)	(5)	(6)	(7)	(8)	(9)
PERSERO	0	2	19	18	0	2	19	18
BPD	0	1	4	0	0	0	0	0
BANK SWASTA	0	0	7	0	0	0	4	0
BANK ASING	0	0	0	0	0	0	0	0
BANK UMUM SYARIAH	0	0	2	0	0	0	2	0
BUS -BPD	0	0	0	0	0	1	4	0
Sumbawa	0	3	32	18	0	3	29	18

Lanjutan Tabel/Continued Table 9.1.1

Kelompok Bank Bank Group	2019				2020			
	KP	KC	KCP	KK	KP	KC	KCP	KK
(1)	(2)	(3)	(4)	(5)	(6)	(7)	(8)	(9)
PERSERO	0	2	19	18	0	2	18	17
BPD	0	0	0	0	0	1	6	0
BANK SWASTA	0	0	3	1	0	0	3	1
BANK ASING	0	0	0	0	0	0	0	0
BANK UMUM SYARIAH	0	0	3	0	0	0	4	0
BUS -BPD	0	1	5	0	0	1	6	0
Sumbawa	0	3	30	19	0	4	37	18

Lanjutan Tabel/Continued Table 9.1.1

Kelompok Bank Bank Group	2021				2022			
	KP	KC	KCP	KK	KP	KC	KCP	KK
(1)	(2)	(3)	(4)	(5)	(6)	(7)	(8)	(9)
PERSERO	0	2	37	0	0	2	27	0
BPD	0	0	0	0	0	0	0	0
BANK SWASTA	0	0	4	0	0	0	4	0
BANK ASING	0	0	0	0	0	0	0	0
BANK UMUM SYARIAH	0	0	4	0	0	0	2	0
BUS -BPD	0	1	5	0	0	1	5	0
Sumbawa	0	4	56	0	0	3	38	0

Sumber/Source: Otoritas Jasa Keuangan Indonesia/Indonesian Financial Services Authority

Tabel 9.1.2 Jumlah Pinjaman Rupiah Menurut Lapangan Usaha dan Bulan di Kabupaten Sumbawa (Rupiah), 2022
Table *Position of Rupiah Loans by Business Field and Month in Sumbawa Regency (Rupiah), 2022*

Bulan Month	Pertanian, perburuan dan Kehutanan	Perikanan	Pertambangan dan Penggalian	Industri Pengolahan
(1)	(2)	(3)	(4)	(5)
Januari/January	1 177 089 465 090	35 284 763 123	4 988 886 951	52 059 849 250
Februari/February	1 194 118 031 412	34 686 850 790	5 328 828 463	50 823 820 278
Maret/March	1 205 752 762 253	35 128 319 808	5 328 127 042	50 210 720 390
April/April	1 205 915 496 038	36 322 882 070	5 342 180 992	52 428 717 649
Mei/May	1 188 054 436 488	36 274 592 377	5 473 264 517	51 346 515 788
Juni/June	1 195 022 971 673	36 855 650 609	5 441 995 380	51 507 721 787
Juli/July	1 201 751 988 374	36 724 488 084	5 423 753 507	58 861 293 982
Agustus/August	1 220 507 781 216	36 489 099 968	5 391 583 021	49 251 606 757
September/September	1 288 882 070 884	35 949 859 286	5 648 991 891	50 285 021 877
Oktober/October	1 351 586 847 616	35 480 599 774	5 618 145 992	49 858 811 468
November/November	1 416 530 062 845	28 612 375 926	5 583 241 696	48 919 492 550
Desember/December	1 455 240 706 278	28 693 959 298	5 465 066 069	47 029 501 487
Jumlah/Total	15 100 452 620 167	416 503 441 113	65 034 065 521	612 583 073 263

Lanjutan Tabel/*Continued Table* 9.1.2

Bulan Month	Listrik, gas dan air	Konstruksi	Perdagangan Besar dan Eceran	Penyediaan akomodasi dan penyediaan makan minum
(1)	(6)	(7)	(8)	(9)
Januari/January	2 380 780 553	22 593 850 956	1 224 834 240 354	55 765 890 943
Februari/February	2 330 033 596	21 430 226 849	1 243 209 103 046	56 506 672 904
Maret/March	2 279 914 981	13 471 522 610	1 266 915 511 515	57 511 814 462
April/April	2 230 502 269	15 412 966 827	1 278 444 180 501	59 273 155 460
Mei/May	2 261 212 445	16 428 989 029	1 291 391 272 448	59 049 608 485
Juni/June	2 211 005 019	25 877 985 789	1 303 978 393 431	61 652 478 590
Juli/July	2 152 525 628	29 824 798 042	1 294 319 031 780	60 109 369 734
Agustus/August	2 091 576 944	39 185 466 453	1 269 843 969 023	62 897 171 549
September/September	2 044 315 649	41 227 759 266	1 281 016 561 735	61 831 799 026
Oktober/October	1 990 361 140	39 430 861 917	1 281 446 891 348	62 436 859 720
November/November	1 935 818 187	45 879 886 447	1 281 500 180 106	59 827 350 773
Desember/December	2 196 934 886	47 990 929 972	1 292 936 713 520	60 856 742 779
Jumlah/Total	26 104 981 297	358 755 244 157	15 309 836 048 807	717 718 914 425

Lanjutan Tabel/Continued Table 9.1.2

Bulan Month	Transportasi, perdagangan dan komunikasi	Perantara Keuangan	Real Estate, Usaha Persewaan, dan Jasa Perusahaan	Administrasi Pemerintahan, Pertahanan dan Jaminan Sosial Wajib
(1)	(10)	(11)	(12)	(13)
Januari/January	18 718 888 844	37 718 049	16 737 866 618	41 287 857
Februari/February	18 850 066 299	32 693 998	17 462 093 402	31 911 290
Maret/March	18 152 999 162	29 173 377	18 991 607 244	-
April/April	18 590 400 374	25 603 621	18 279 764 715	-
Mei/May	19 501 248 190	21 984 118	16 839 771 482	-
Juni/June	19 526 081 797	2 414 095	16 522 469 066	-
Juli/July	19 122 398 811	-	15 036 361 705	-
Agustus/August	17 802 246 806	-	15 497 951 899	-
September/September	18 734 083 167	-	15 416 694 493	-
Oktober/October	17 629 029 587	-	17 452 193 192	-
November/November	17 803 736 106	-	14 274 282 780	-
Desember/December	16 213 286 944	-	14 715 149 278	-
Jumlah/Total	220 644 466 087	149 587 258	197 226 205 874	73 199 147

Lanjutan Tabel/*Continued Table* 9.1.2

Bulan <i>Month</i>	Jasa Pendidikan	Jasa Kesehatan dan Kegiatan Sosial	Jasa Kemasyarakatan, Sosial Budaya, Hiburan dan Perorangan lainnya	Jasa Perorangan yang Melayani Rumah Tangga
(1)	(14)	(15)	(16)	(17)
Januari/ <i>January</i>	681 481 274	1 285 404 175	51 462 239 130	1 536 887 715
Februari/ <i>February</i>	655 274 389	1 594 293 760	51 910 200 351	1 507 565 870
Maret/ <i>March</i>	628 431 818	1 680 615 850	54 167 000 699	1 310 076 514
April/ <i>April</i>	601 648 089	1 714 489 425	54 652 741 136	1 194 060 342
Mei/ <i>May</i>	574 685 944	1 675 032 052	55 100 277 256	1 168 035 143
Juni/ <i>June</i>	547 782 510	1 635 473 421	54 850 095 382	1 146 594 864
Juli/ <i>July</i>	520 873 193	1 587 644 338	55 798 757 551	1 121 010 820
Agustus/ <i>August</i>	498 911 343	1 631 648 437	56 342 453 480	1 143 050 502
September/ <i>September</i>	470 308 181	1 797 527 836	56 114 955 363	1 122 337 292
Oktober/ <i>October</i>	441 635 397	1 770 130 749	57 340 510 678	1 036 476 993
November/ <i>November</i>	414 312 025	1 755 831 586	58 799 263 458	1 027 942 645
Desember/ <i>December</i>	392 664 000	1 535 763 176	58 862 851 599	988 182 316
Jumlah/Total	6 428 008 163	19 663 854 805	665 401 346 083	14 302 221 016

Lanjutan Tabel/*Continued Table* 9.1.2

Bulan Month	Badan Internasional dan Badan Ekstra Internasional Lainnya	Kegiatan yang belum jelas batasannya	Rumah Tangga - Untuk Pemilikan Rumah Tinggal	Rumah Tangga - Untuk Pemilikan Flat atau Apartemen
(1)	(18)	(19)	(20)	(21)
Januari/ <i>January</i>	-	-	205 496 392 200	1 943 410 572
Februari/ <i>February</i>	-	-	211 404 589 338	1 926 769 740
Maret/ <i>March</i>	-	-	215 891 602 108	1 899 171 511
April/ <i>April</i>	-	-	218 176 130 379	1 890 960 435
Mei/ <i>May</i>	-	-	216 710 964 818	1 875 560 566
Juni/ <i>June</i>	-	-	223 965 633 040	1 836 982 993
Juli/ <i>July</i>	-	-	226 957 000 908	1 821 348 679
Agustus/ <i>August</i>	-	-	232 106 450 338	1 544 690 517
September/ <i>September</i>	-	-	236 684 548 248	1 532 005 328
Oktober/ <i>October</i>	-	-	242 477 668 667	1 452 505 070
November/ <i>November</i>	-	-	251 821 629 236	1 443 711 068
Desember/ <i>December</i>	-	-	253 569 157 127	1 434 363 017
Jumlah/Total	-	-	2 735 261 766 407	20 601 479 496

Lanjutan Tabel/*Continued Table* 9.1.2

Bulan <i>Month</i>	Rumah Tangga - Untuk Pemilikan Ruko atau Rukan	Rumah Tangga - Untuk Pemilikan Kendaraan Bermotor	Rumah Tangga - Untuk Pemilikan Peralatan Rumah Tangga Lainnya	Bukan Lapangan Usaha Lainnya
(1)	(22)	(23)	(24)	(25)
Januari/ <i>January</i>	30 099 188 531	4 002 514 449	1 130 716 942 850	741 126 692 327
Februari/ <i>February</i>	29 215 356 224	3 907 121 534	1 114 786 284 922	759 816 258 971
Maret/ <i>March</i>	28 334 870 430	3 776 170 394	1 098 961 156 208	777 419 124 299
April/ <i>April</i>	38 323 114 298	3 477 319 413	1 091 764 243 950	793 676 063 034
Mei/ <i>May</i>	37 608 198 904	3 394 389 148	1 071 229 602 441	799 256 741 001
Juni/ <i>June</i>	36 341 082 552	3 291 943 344	1 075 469 558 455	831 047 920 458
Juli/ <i>July</i>	34 263 131 104	3 206 312 161	1 081 019 262 192	857 998 921 293
Agustus/ <i>August</i>	33 848 742 777	2 922 965 204	1 087 249 200 312	900 046 154 158
September/ <i>September</i>	33 541 992 052	2 763 640 128	1 097 863 566 591	927 468 482 685
Oktober/ <i>October</i>	33 299 168 136	2 473 688 327	1 093 851 058 617	937 844 715 375
November/ <i>November</i>	32 707 975 516	2 407 285 313	1 087 286 733 123	945 736 369 695
Desember/ <i>December</i>	33 617 470 691	2 321 856 571	1 089 623 007 819	955 513 013 644
Jumlah/<i>Total</i>	401 200 291 215	37 945 205 986	13 119 820 617 480	10 226 950 456 940

Sumber/*Source*: Otoritas Jasa Keuangan Indonesia/*Indonesian Financial Services Authority*

Tabel 9.1.3 Jumlah Pinjaman Rupiah Menurut Jenis Penggunaan dan Bulan di Kabupaten Sumbawa, 2022
Table *Position of Rupiah Loans by Type of Use and Month in Sumbawa Regency, 2022*

Bulan Month	Jumlah Rekening Rupiah		
	KMK	KI	KK
(1)	(2)	(3)	(4)
Januari/January	50 274	1 266	13 678
Februari/February	50 770	1 250	13 710
Maret/March	51 095	1 241	13 722
April/April	50 984	1 221	13 702
Mei/May	50 633	1 183	13 138
Juni/June	49 816	1 182	13 320
Juli/July	48 795	1 163	13 568
Agustus/August	48 543	1 150	13 959
September/September	50 055	1 122	14 240
Oktober/October	51 649	1 110	14 347
November/November	53 873	1 110	14 399
Desember/December	55 299	1 115	14 456
Kabupaten Sumbawa	611 786	14 113	166 239

Lanjutan Tabel/*Continued Table* 9.1.3

Bulan Month	Jumlah Bulan Laporan Rupiah		
	KMK	KI	KK
(1)	(5)	(6)	(7)
Januari/ <i>January</i>	2 493 309 238 138	172 190 262 744	2 113 385 140 929
Februari/ <i>February</i>	2 529 122 132 566	171 355 534 131	2 121 056 380 729
Maret/ <i>March</i>	2 560 055 884 165	171 502 713 560	2 126 282 094 950
April/ <i>April</i>	2 577 486 231 941	172 942 557 567	2 147 307 831 509
Mei/ <i>May</i>	2 569 106 022 199	176 054 903 563	2 130 075 456 878
Juni/ <i>June</i>	2 595 771 270 318	181 007 843 095	2 171 953 120 842
Juli/ <i>July</i>	2 600 861 278 881	181 493 016 668	2 205 265 976 337
Agustus/ <i>August</i>	2 597 610 846 944	180 963 670 454	2 257 718 203 306
September/ <i>September</i>	2 678 364 735 136	182 177 550 810	2 299 854 235 032
Oktober/ <i>October</i>	2 741 908 230 446	181 611 125 125	2 311 398 804 192
November/ <i>November</i>	2 809 450 205 886	173 413 571 244	2 321 403 703 951
Desember/ <i>December</i>	2 856 847 927 827	176 270 523 775	2 336 078 868 869
Kabupaten Sumbawa	31 609 894 004 447	2 120 983 272 736	26 541 779 817 524

Sumber/*Source*: Otoritas Jasa Keuangan Indonesia/*Indonesian Financial Services Authority*

Tabel
Table 9.1.4**Posisi Pinjaman Rupiah Menurut Skala Bisnis dan Bulan di Kabupaten Sumbawa, 2022**
Position of Rupiah Loans by Business Scale and Month in Sumbawa Regency, 2022

Bulan Month	Jumlah Rekening Rupiah		Jumlah Bulan Laporan Rupiah	
	UMKM	NON UMKM	UMKM	NON UMKM
(1)	(2)	(3)	(4)	(5)
Januari/January	50 942	14 276	2 609 183 656 103	2 169 700 985 708
Februari/February	51 424	14 306	2 645 030 400 376	2 176 503 647 050
Maret/March	51 718	14 340	2 666 768 993 136	2 191 071 699 539
April/April	51 560	14 347	2 687 068 473 224	2 210 668 147 793
Mei/May	51 724	13 230	2 694 140 190 966	2 181 096 191 674
Juni/June	50 911	13 407	2 727 616 895 252	2 221 115 339 003
Juli/July	49 868	13 658	2 722 331 924 675	2 265 288 347 211
Agustus/August	49 607	14 045	2 720 674 188 943	2 315 618 531 761
September/September	51 090	14 327	2 803 320 599 613	2 357 075 921 365
Oktober/October	52 664	14 442	2 868 729 916 673	2 366 188 243 090
November/November	54 887	14 495	2 924 495 038 257	2 379 772 442 824
Desember/December	56 296	14 574	2 974 516 623 872	2 394 680 696 599
Kabupaten Sumbawa	622 691	169 447	33 043 876 901 090	27 228 780 193 617

Sumber/Source: Otoritas Jasa Keuangan Indonesia/Indonesian Financial Services Authority

Tabel
Table 9.1.5**Posisi Pinjaman Rupiah dan Valuta Asing Menurut Lapangan Usaha dan Bulan di Kabupaten Sumbawa, 2021**
Position of Rupiah and Foreign Currency Loans by Business Field and Month in Sumbawa Regency, 2021

Bulan Month	Pertanian, perburuan dan Kehutanan	Perikanan	Pertambangan dan Penggalian	Industri Pengolahan
(1)	(2)	(3)	(4)	(5)
Januari/January	846 503 226 240	36 275 860 378	3 475 272 288	60 140 421 472
Februari/February	870 279 745 972	37 449 926 887	3 454 943 629	60 213 207 545
Maret/March	884 073 954 904	38 371 259 232	3 331 110 322	62 057 358 511
April/April	895 811 527 334	37 392 134 064	3 404 157 409	61 741 773 826
Mei/May	889 280 168 793	36 273 359 120	3 380 269 731	62 404 456 036
Juni/June	889 638 822 012	38 398 897 103	3 133 459 213	61 891 216 767
Juli/July	884 272 196 379	35 513 429 481	3 109 629 196	59 071 857 625
Agustus/August	913 329 061 071	35 621 119 092	3 090 006 339	59 086 144 636
September/September	1 002 456 780 146	35 829 166 203	3 479 725 337	58 357 242 188
Oktober/October	1 063 275 646 420	34 542 660 880	3 556 077 035	57 160 482 321
November/November	1 128 677 420 183	35 126 004 686	4 632 994 336	56 747 412 536
Desember/December	1 160 074 264 145	35 047 147 747	4 860 084 664	56 325 864 949
Jumlah/Total	11 427 672 813 599	435 840 964 873	42 907 729 499	715 197 438 412

Lanjutan Tabel/*Continued Table* 9.1.5

Bulan Month	Listrik, gas dan air	Konstruksi	Perdagangan Besar dan Eceran	Penyediaan akomodasi dan penyediaan makan minum
(1)	(6)	(7)	(8)	(9)
Januari/ <i>January</i>	1 903 182 625	24 703 989 996	1 140 089 912 908	57 169 228 725
Februari/ <i>February</i>	1 878 695 290	24 260 049 154	1 157 713 043 521	56 222 747 447
Maret/ <i>March</i>	1 987 393 383	23 478 510 756	1 193 259 824 288	57 712 755 467
April/ <i>April</i>	1 953 714 541	25 250 594 841	1 208 647 177 792	58 539 930 753
Mei/ <i>May</i>	1 915 665 459	29 635 789 977	1 201 535 508 015	58 973 877 178
Juni/ <i>June</i>	1 879 030 431	31 816 041 272	1 203 208 458 756	59 659 668 555
Juli/ <i>July</i>	2 707 609 386	36 044 260 663	1 192 276 829 931	58 176 964 857
Agustus/ <i>August</i>	2 476 354 185	44 835 586 945	1 191 239 378 348	57 906 443 218
September/ <i>September</i>	2 526 988 013	49 019 390 515	1 207 569 379 845	57 105 411 108
Oktober/ <i>October</i>	2 580 546 134	46 897 570 501	1 205 475 589 114	56 294 795 610
November/ <i>November</i>	2 535 693 757	49 291 556 951	1 207 653 269 859	55 943 611 220
Desember/ <i>December</i>	2 708 531 087	43 631 156 356	1 205 963 729 125	55 815 368 123
Jumlah/<i>Total</i>	27 053 404 291	428 864 497 927	14 314 632 101 502	689 520 802 261

Lanjutan Tabel/*Continued Table* 9.1.5

Bulan Month	Transportasi, perdagangan dan komunikasi	Perantara Keuangan	Real Estate, Usaha Persewaan, dan Jasa Perusahaan	Admistrasi Pemerintahan, Pertahanan dan Jaminan Sosial Wajib
(1)	(10)	(11)	(12)	(13)
Januari/ <i>January</i>	17 689 503 208	97 646 148	33 096 877 362	-
Februari/ <i>February</i>	17 538 905 585	92 498 138	34 539 154 727	-
Maret/ <i>March</i>	17 662 681 183	87 276 367	34 472 868 800	-
April/ <i>April</i>	19 012 008 335	82 221 530	34 135 442 255	-
Mei/ <i>May</i>	18 639 234 825	76 827 271	33 974 498 087	-
Juni/ <i>June</i>	19 959 310 126	71 383 019	20 812 986 901	-
Juli/ <i>July</i>	19 550 266 530	66 822 461	20 221 887 665	-
Agustus/ <i>August</i>	16 861 141 224	62 199 096	19 299 402 613	-
September/ <i>September</i>	19 549 878 286	57 283 505	18 750 124 909	-
Oktober/ <i>October</i>	19 374 967 405	52 520 928	18 328 193 374	28 500 000
November/ <i>November</i>	18 151 556 606	47 752 031	17 225 699 457	27 311 988
Desember/ <i>December</i>	18 185 284 710	43 088 506	19 500 465 858	50 625 000
Jumlah/Total	222 174 738 023	837 519 000	304 357 602 008	106 436 988

Lanjutan Tabel/*Continued Table 9.1.5*

Bulan Month	Jasa Pendidikan	Jasa Kesehatan dan Kegiatan Sosial	Jasa Kemasyarakatan, Sosial Budaya, Hiburan dan Perorangan lainnya	Jasa Perorangan yang Melayani Rumah Tangga
(1)	(14)	(15)	(16)	(17)
Januari/January	992 669 955	1 843 840 351	45 626 912 762	1 832 369 948
Februari/February	966 916 445	1 807 188 934	46 208 590 488	1 807 412 650
Maret/March	941 159 132	1 767 897 247	47 845 657 223	1 780 585 262
April/April	915 397 997	1 713 056 339	48 697 083 326	1 750 000 645
Mei/May	889 633 019	1 596 529 617	48 151 169 179	1 722 514 389
Juni/June	825 000 000	1 547 481 238	48 454 981 269	1 746 663 868
Juli/July	800 000 000	1 496 814 305	48 936 306 069	1 720 022 478
Agustus/August	775 000 000	1 452 058 341	49 092 893 124	1 714 670 503
September/September	770 000 009	1 401 470 178	49 330 292 557	1 652 357 832
Oktober/October	760 000 000	1 392 248 753	49 633 154 565	1 620 775 249
November/November	733 843 496	1 357 200 759	49 913 271 457	1 588 898 862
Desember/December	707 670 646	1 320 856 569	51 818 650 672	1 562 023 117
Jumlah/Total	10 077 290 699	18 696 642 631	583 708 962 691	20 498 294 803

Lanjutan Tabel/*Continued Table* 9.1.5

Bulan Month	Badan Internasional dan Badan Ekstra Internasional Lainnya	Kegiatan yang belum jelas batasannya	Rumah Tangga - Untuk Pemilikan Rumah Tinggal	Rumah Tangga - Untuk Pemilikan Flat atau Apartemen
(1)	(18)	(19)	(20)	(21)
Januari/ <i>January</i>	-	-	188 657 029 836	3 470 616 531
Februari/ <i>February</i>	-	-	187 741 377 713	3 440 442 593
Maret/ <i>March</i>	-	-	189 584 073 058	2 775 585 337
April/ <i>April</i>	-	-	194 891 839 968	2 747 883 025
Mei/ <i>May</i>	-	-	194 122 768 692	2 724 276 560
Juni/ <i>June</i>	-	-	196 272 777 691	2 701 857 968
Juli/ <i>July</i>	-	-	194 005 363 040	2 557 416 646
Agustus/ <i>August</i>	-	-	191 983 570 529	2 384 755 924
September/ <i>September</i>	-	-	194 019 013 605	2 190 665 004
Oktober/ <i>October</i>	-	-	200 209 883 758	2 172 733 805
November/ <i>November</i>	-	-	199 474 802 032	2 155 496 682
Desember/ <i>December</i>	-	-	198 812 099 254	2 137 473 879
Jumlah/Total	-	-	2 329 774 599 176	31 459 203 954

Lanjutan Tabel/Continued Table 9.1.5

Bulan Month	Rumah Tangga - Untuk Pemilikan Ruko atau Rukan	Rumah Tangga - Untuk Pemilikan Kendaraan Bermotor	Rumah Tangga - Untuk Pemilikan Peralatan Rumah Tangga Lainnya	Bukan Lapangan Usaha Lainnya
(1)	(22)	(23)	(24)	(25)
Januari/January	33 352 589 572	7 796 605 662	1 191 076 253 556	568 938 945 193
Februari/February	33 134 447 450	7 059 730 508	1 183 891 566 320	595 068 201 777
Maret/March	34 450 673 366	6 200 034 717	1 179 665 285 546	620 644 881 022
April/April	34 818 891 649	5 791 613 036	1 173 688 716 557	651 350 319 058
Mei/May	34 477 090 072	5 708 563 610	1 165 610 942 683	658 133 662 270
Juni/June	33 873 628 870	5 265 826 392	1 167 922 148 893	674 649 792 218
Juli/July	33 064 757 549	5 076 314 827	1 160 276 957 723	685 160 208 431
Agustus/August	32 831 843 569	4 930 222 901	1 156 025 800 015	699 710 626 016
September/September	32 356 258 698	4 666 946 075	1 155 683 427 326	719 038 683 251
Oktober/October	31 787 191 608	4 545 563 789	1 150 237 613 673	719 906 881 880
November/November	31 052 566 758	4 339 331 294	1 141 974 591 782	729 506 410 500
Desember/December	30 491 589 288	4 188 789 494	1 141 689 270 722	736 330 865 973
Jumlah/Total	395 691 528 449	65 569 542 305	13 967 742 574 796	8 058 439 477 589

Sumber/Source: Otoritas Jasa Keuangan Indonesia/Indonesian Financial Services Authority

Tabel
Table 9.1.6**Posisi Pinjaman Rupiah dan Valuta Asing Menurut Jenis Penggunaan dan Bulan di Kabupaten Sumbawa, 2021**
Position of Rupiah and Foreign Currency Loans by Type of Use and Month in Sumbawa Regency, 2021

Bulan Month	Jumlah Rekening Rupiah		
	KMK	KI	KK
(1)	(2)	(3)	(4)
Januari/January	44 265	1 649	12 915
Februari/February	45 031	1 610	13 013
Maret/March	45 574	1 567	13 188
April/April	45 932	1 526	13 452
Mei/May	45 410	1 492	13 452
Juni/June	44 707	1 476	13 624
Juli/July	43 549	1 450	13 689
Agustus/August	43 400	1 401	13 740
September/September	45 390	1 388	13 707
Oktober/October	46 841	1 354	13 680
November/November	48 779	1 305	13 679
Desember/December	49 762	1 299	13 669
Kabupaten Sumbawa	548 640	17 517	161 808

Lanjutan Tabel/Continued Table 9.1.6

Bulan Month	Jumlah Bulan Laporan Rupiah		
	KMK	KI	KK
(1)	(5)	(6)	(7)
Januari/January	2 088 079 139 913	183 361 774 453	1 993 292 040 350
Februari/February	2 131 611 909 084	182 821 117 328	2 010 335 766 361
Maret/March	2 185 005 523 658	183 824 768 419	2 033 320 533 046
April/April	2 214 526 961 134	184 519 259 853	2 063 289 263 293
Mei/May	2 203 939 271 331	184 510 229 365	2 060 777 303 887
Juni/June	2 196 874 804 737	186 168 595 793	2 080 686 032 032
Juli/July	2 178 953 329 493	185 011 567 533	2 080 141 018 216
Agustus/August	2 212 528 072 440	184 313 386 295	2 087 866 818 954
September/September	2 324 907 011 200	182 948 479 431	2 107 954 993 959
Oktober/October	2 381 979 040 258	178 994 688 031	2 108 859 868 513
November/November	2 453 727 667 101	175 925 831 083	2 108 503 199 048
Desember/December	2 481 834 733 702	175 780 077 572	2 113 650 088 610
Kabupaten Sumbawa	27 053 967 464 051	2 188 179 775 156	24 848 676 926 269

Sumber/Source: Otoritas Jasa Keuangan Indonesia/Indonesian Financial Services Authority

Tabel
Table 9.1.7**Posisi Pinjaman Rupiah dan Valuta Asing Menurut Skala
Bisnis dan Bulan di Kabupaten Sumbawa, 2021**
**Position of Rupiah and Foreign Currency Loans by Business
Scale and Month in Sumbawa Regency, 2021**

Bulan Month	Jumlah Rekening Rupiah		Jumlah Rekening Rupiah	
	UMKM	NON UMKM	UMKM	NON UMKM
(1)	(2)	(3)	(4)	(5)
Januari/January	43 241	15 588	1 994 797 029 007	2 269 935 925 709
Februari/February	43 609	16 045	2 025 194 102 451	2 299 574 690 322
Maret/March	43 795	16 534	2 065 628 078 338	2 336 522 746 785
April/April	43 817	17 093	2 086 399 140 157	2 375 936 344 123
Mei/May	43 261	17 093	2 268 081 917 662	2 181 144 886 921
Juni/June	42 283	17 524	2 252 911 641 127	2 210 817 791 435
Juli/July	40 956	17 732	2 231 359 024 977	2 212 746 890 265
Agustus/August	40 594	17 947	2 260 902 694 939	2 223 805 582 750
September/September	42 225	18 260	2 369 916 459 046	2 245 894 025 544
Oktober/October	43 473	18 402	2 420 873 430 193	2 248 960 166 609
November/November	45 135	18 628	2 480 790 456 190	2 257 366 241 042
Desember/December	50 464	14 266	2 606 788 188 854	2 164 476 711 030
Kabupaten Sumbawa	522 853	205 112	27 063 642 162 941	27 027 182 002 535

Sumber/Source: Otoritas Jasa Keuangan Indonesia/Indonesian Financial Services Authority

Tabel
Table 9.1.8

Total Posisi Pinjaman Rupiah dan Valuta Asing Bank Umum Menurut Lapangan Usaha dan Bulan di Kabupaten Sumbawa, 2022
Total Rupiah and Foreign Currency Loan Positions of Commercial Banks and Month in Sumbawa Regency, 2022

Bulan Month	Pertanian, perburuan dan Kehutanan	Perikanan	Pertambangan dan Penggalian	Industri Pengolahan
(1)	(2)	(3)	(4)	(5)
Januari/January	1 177 089 465 090	35 284 763 123	4 988 886 951	52 059 849 250
Februari/February	1 194 118 031 412	34 686 850 790	5 328 828 463	50 823 820 278
Maret/March	1 205 752 762 253	35 128 319 808	5 328 127 042	50 210 720 390
April/April	1 205 915 496 038	36 322 882 070	5 342 180 992	52 428 717 649
Mei/May	1 188 054 436 488	36 274 592 377	5 473 264 517	51 346 515 788
Juni/June	1 195 022 971 673	36 855 650 609	5 441 995 380	51 507 721 787
Juli/July	1 201 751 988 374	36 724 488 084	5 423 753 507	58 861 293 982
Agustus/August	1 220 507 781 216	36 489 099 968	5 391 583 021	49 251 606 757
September/September	1 288 882 070 884	35 949 859 286	5 648 991 891	50 285 021 877
Oktober/October	1 351 586 847 616	35 480 599 774	5 618 145 992	49 858 811 468
November/November	1 416 530 062 845	28 612 375 926	5 583 241 696	48 919 492 550
Desember/December	1 455 240 706 278	28 693 959 298	5 465 066 069	47 029 501 487
Jumlah/Total	15 100 452 620 167	416 503 441 113	65 034 065 521	612 583 073 263

Lanjutan Tabel/*Continued Table* 9.1.8

Bulan Month	Listrik, gas dan air	Konstruksi	Perdagangan Besar dan Eceran	Penyediaan akomodasi dan penyediaan makan minum
(1)	(6)	(7)	(8)	(9)
Januari/ <i>January</i>	2 380 780 553	22 593 850 956	1 224 834 240 354	55 765 890 943
Februari/ <i>February</i>	2 330 033 596	21 430 226 849	1 243 209 103 046	56 506 672 904
Maret/ <i>March</i>	2 279 914 981	13 471 522 610	1 266 915 511 515	57 511 814 462
April/ <i>April</i>	2 230 502 269	15 412 966 827	1 278 444 180 501	59 273 155 460
Mei/ <i>May</i>	2 261 212 445	16 428 989 029	1 291 391 272 448	59 049 608 485
Juni/ <i>June</i>	2 211 005 019	25 877 985 789	1 303 978 393 431	61 652 478 590
Juli/ <i>July</i>	2 152 525 628	29 824 798 042	1 294 319 031 780	60 109 369 734
Agustus/ <i>August</i>	2 091 576 944	39 185 466 453	1 269 843 969 023	62 897 171 549
September/ <i>September</i>	2 044 315 649	41 227 759 266	1 281 016 561 735	61 831 799 026
Oktober/ <i>October</i>	1 990 361 140	39 430 861 917	1 281 446 891 348	62 436 859 720
November/ <i>November</i>	1 935 818 187	45 879 886 447	1 281 500 180 106	59 827 350 773
Desember/ <i>December</i>	2 196 934 886	47 990 929 972	1 292 936 713 520	60 856 742 779
Jumlah/Total	26 104 981 297	358 755 244 157	15 309 836 048 807	717 718 914 425

Lanjutan Tabel/Continued Table 9.1.8

Bulan Month	Transportasi, perdagangan dan komunikasi	Perantara Keuangan	Real Estate, Usaha Persewaan, dan Jasa Perusahaan	Administrasi Pemerintahan, Pertahanan dan Jaminan Sosial Wajib
(1)	(10)	(11)	(12)	(13)
Januari/January	18 718 888 844	37 718 049	16 737 866 618	41 287 857
Februari/February	18 850 066 299	32 693 998	17 462 093 402	31 911 290
Maret/March	18 152 999 162	29 173 377	18 991 607 244	-
April/April	18 590 400 374	25 603 621	18 279 764 715	-
Mei/May	19 501 248 190	21 984 118	16 839 771 482	-
Juni/June	19 526 081 797	2 414 095	16 522 469 066	-
Juli/July	19 122 398 811	-	15 036 361 705	-
Agustus/August	17 802 246 806	-	15 497 951 899	-
September/September	18 734 083 167	-	15 416 694 493	-
Oktober/October	17 629 029 587	-	17 452 193 192	-
November/November	17 803 736 106	-	14 274 282 780	-
Desember/December	16 213 286 944	-	14 715 149 278	-
Jumlah/Total	220 644 466 087	149 587 258	197 226 205 874	73 199 147

Lanjutan Tabel/*Continued Table* 9.1.8

Bulan Month	Jasa Pendidikan	Jasa Kesehatan dan Kegiatan Sosial	Jasa Kemasyarakatan, Sosial Budaya, Hiburan dan Perorangan lainnya	Jasa Perorangan yang Melayani Rumah Tangga
(1)	(14)	(15)	(16)	(17)
Januari/ <i>January</i>	681 481 274	1 285 404 175	51 462 239 130	1 536 887 715
Februari/ <i>February</i>	655 274 389	1 594 293 760	51 910 200 351	1 507 565 870
Maret/ <i>March</i>	628 431 818	1 680 615 850	54 167 000 699	1 310 076 514
April/ <i>April</i>	601 648 089	1 714 489 425	54 652 741 136	1 194 060 342
Mei/ <i>May</i>	574 685 944	1 675 032 052	55 100 277 256	1 168 035 143
Juni/ <i>June</i>	547 782 510	1 635 473 421	54 850 095 382	1 146 594 864
Juli/ <i>July</i>	520 873 193	1 587 644 338	55 798 757 551	1 121 010 820
Agustus/ <i>August</i>	498 911 343	1 631 648 437	56 342 453 480	1 143 050 502
September/ <i>September</i>	470 308 181	1 797 527 836	56 114 955 363	1 122 337 292
Oktober/ <i>October</i>	441 635 397	1 770 130 749	57 340 510 678	1 036 476 993
November/ <i>November</i>	414 312 025	1 755 831 586	58 799 263 458	1 027 942 645
Desember/ <i>December</i>	392 664 000	1 535 763 176	58 862 851 599	988 182 316
Jumlah/Total	6 428 008 163	19 663 854 805	665 401 346 083	14 302 221 016

Lanjutan Tabel/Continued Table 9.1.8

Bulan Month	Badan Internasional dan Badan Ekstra Internasional Lainnya	Kegiatan yang belum jelas batasannya	Rumah Tangga - Untuk Pemilikan Rumah Tinggal	Rumah Tangga - Untuk Pemilikan Flat atau Apartemen
(1)	(18)	(19)	(20)	(21)
Januari/January	-	-	205 496 392 200	1 943 410 572
Februari/February	-	-	211 404 589 338	1 926 769 740
Maret/March	-	-	215 891 602 108	1 899 171 511
April/April	-	-	218 176 130 379	1 890 960 435
Mei/May	-	-	216 710 964 818	1 875 560 566
Juni/June	-	-	223 965 633 040	1 836 982 993
Juli/July	-	-	226 957 000 908	1 821 348 679
Agustus/August	-	-	232 106 450 338	1 544 690 517
September/September	-	-	236 684 548 248	1 532 005 328
Oktober/October	-	-	242 477 668 667	1 452 505 070
November/November	-	-	251 821 629 236	1 443 711 068
Desember/December	-	-	253 569 157 127	1 434 363 017
Jumlah/Total	-	-	2 735 261 766 407	20 601 479 496

Lanjutan Tabel/*Continued Table* 9.1.8

Bulan Month	Rumah Tangga - Untuk Pemilikan Ruko atau Rukan	Rumah Tangga - Untuk Pemilikan Kendaraan Bermotor	Rumah Tangga - Untuk Pemilikan Peralatan Rumah Tangga Lainnya	Bukan Lapangan Usaha Lainnya
(1)	(22)	(23)	(24)	(25)
Januari/ <i>January</i>	30 099 188 531	4 002 514 449	1 130 716 942 850	741 126 692 327
Februari/ <i>February</i>	29 215 356 224	3 907 121 534	1 114 786 284 922	759 816 258 971
Maret/ <i>March</i>	28 334 870 430	3 776 170 394	1 098 961 156 208	777 419 124 299
April/ <i>April</i>	38 323 114 298	3 477 319 413	1 091 764 243 950	793 676 063 034
Mei/ <i>May</i>	37 608 198 904	3 394 389 148	1 071 229 602 441	799 256 741 001
Juni/ <i>June</i>	36 341 082 552	3 291 943 344	1 075 469 558 455	831 047 920 458
Juli/ <i>July</i>	34 263 131 104	3 206 312 161	1 081 019 262 192	857 998 921 293
Agustus/ <i>August</i>	33 848 742 777	2 922 965 204	1 087 249 200 312	900 046 154 158
September/ <i>September</i>	33 541 992 052	2 763 640 128	1 097 863 566 591	927 468 482 685
Oktober/ <i>October</i>	33 299 168 136	2 473 688 327	1 093 851 058 617	937 844 715 375
November/ <i>November</i>	32 707 975 516	2 407 285 313	1 087 286 733 123	945 736 369 695
Desember/ <i>December</i>	33 617 470 691	2 321 856 571	1 089 623 007 819	955 513 013 644
Jumlah/Total	401 200 291 215	37 945 205 986	13 119 820 617 480	10 226 950 456 940

Sumber/*Source*: Otoritas Jasa Keuangan Indonesia/*Indonesian Financial Services Authority*

Tabel
Table 9.1.9**Posisi Pinjaman Rupiah pada UMKM Menurut Jenis
Penggunaan dan Bulan di Kabupaten Sumbawa, 2021**
**Position of Rupiah Loans to MSMEs by Type of Use and
Month in Sumbawa Regency, 2021**

Bulan Month	Jumlah Rekening Rupiah + Valas		
	KMK	KI	KK
(1)	(2)	(3)	(4)
Januari/January	50 274	1 266	13 678
Februari/February	50 770	1 250	13 710
Maret/March	51 095	1 241	13 722
April/April	50 984	1 221	13 702
Mei/May	50 633	1 183	13 138
Juni/June	49 816	1 182	13 320
Juli/July	48 795	1 163	13 568
Agustus/August	48 543	1 150	13 959
September/September	50 055	1 122	14 240
Oktober/October	51 649	1 110	14 347
November/November	53 873	1 110	14 399
Desember/December	55 299	1 115	14 456
Kabupaten Sumbawa	611 786	14 113	166 239

Lanjutan Tabel/*Continued Table* 9.1.9

Bulan Month	Jumlah Bulan Laporan Rupiah + Valas		
	KMK	KI	KK
(1)	(5)	(6)	(7)
Januari/January	2 493 309 238 138	172 190 262 744	2 113 385 140 929
Februari/February	2 529 122 132 566	171 355 534 131	2 121 056 380 729
Maret/March	2 560 055 884 165	171 502 713 560	2 126 282 094 950
April/April	2 577 486 231 941	172 942 557 567	2 147 307 831 509
Mei/May	2 569 106 022 199	176 054 903 563	2 130 075 456 878
Juni/June	2 595 771 270 318	181 007 843 095	2 171 953 120 842
Juli/July	2 600 861 278 881	181 493 016 668	2 205 265 976 337
Agustus/August	2 597 610 846 944	180 963 670 454	2 257 718 203 306
September/September	2 678 364 735 136	182 177 550 810	2 299 854 235 032
Oktober/October	2 741 908 230 446	181 611 125 125	2 311 398 804 192
November/November	2 809 450 205 886	173 413 571 244	2 321 403 703 951
Desember/December	2 856 847 927 827	176 270 523 775	2 336 078 868 869
Kabupaten Sumbawa	31 609 894 004 447	2 120 983 272 736	26 541 779 817 524

Sumber/Source: Otoritas Jasa Keuangan Indonesia/*Indonesian Financial Services Authority*

Tabel
Table 9.1.10

Posisi Pinjaman Valuta Asing pada Usaha Mikro, Kecil, dan Menengah Menurut Jenis Penggunaan dan Bulan di Kabupaten Sumbawa, 2022
Position of Foreign Currency Loans in Micro, Small and Medium Enterprises by Type of Use and Month in Sumbawa Regency, 2022

Bulan Month	Jumlah Rekening			Jumlah Rekening Rupiah + Valas		
	KMK	KI	KK	KMK	KI	KK
(1)	(2)	(3)	(4)			
Januari/January	-	-	-	49 723	1 219	-
Februari/February	-	-	-	50 220	1 204	-
Maret/March	-	-	-	50 522	1 196	-
April/April	-	-	-	50 384	1 176	-
Mei/May	-	-	-	50 569	1 155	-
Juni/June	-	-	-	49 757	1 154	-
Juli/July	-	-	-	48 733	1 135	-
Agustus/August	-	-	-	48 486	1 121	-
September/September	-	-	-	49 996	1 094	-
Oktober/October	-	-	-	51 581	1 083	-
November/November	-	-	-	53 803	1 084	-
Desember/December	-	-	-	55 205	1 091	-
Kabupaten Sumbawa	-	-	-	608 979	13 712	-

Lanjutan Tabel/*Continued Table* 8.1.10

Bulan Month	Jumlah Bulan Laporan Valas		
	KMK	KI	KK
(1)	(5)	(6)	(7)
Januari/January	-	-	-
Februari/February	-	-	-
Maret/March	-	-	-
April/April	-	-	-
Mei/May	-	-	-
Juni/June	-	-	-
Juli/July	-	-	-
Agustus/August	-	-	-
September/September	-	-	-
Oktober/October	-	-	-
November/November	-	-	-
Desember/December	-	-	-
Kabupaten Sumbawa	-	-	-

Lanjutan Tabel/Continued Table 8.1.10

Bulan Month	Jumlah Bulan Laporan Rupiah + Valas		
	KMK	KI	KK
(1)	(5)	(6)	(7)
Januari/January	2 453 589 830 871	155 593 825 232	-
Februari/February	2 489 757 793 279	155 272 607 097	-
Maret/March	2 510 912 899 928	155 856 093 208	-
April/April	2 529 863 778 307	157 204 694 917	-
Mei/May	2 532 707 058 423	161 433 132 543	-
Juni/June	2 560 913 045 913	166 703 849 339	-
Juli/July	2 554 666 082 065	167 665 842 610	-
Agustus/August	2 553 661 144 076	167 013 044 867	-
September/September	2 634 686 212 032	168 634 387 581	-
Oktober/October	2 699 997 775 026	168 732 141 647	-
November/November	2 763 449 988 937	161 045 049 320	-
Desember/December	2 810 126 654 423	164 389 969 449	-
Kabupaten Sumbawa	31 094 332 263 280	1 949 544 637 810	-

Sumber/Source: Otoritas Jasa Keuangan Indonesia/Indonesian Financial Services Authority

Tabel
Table 9.1.11

Posisi Pinjaman (Rupiah dan Valuta Asing) yang Diberikan oleh Bank Persero pada Kelompok Bank Umum Konvensional menurut Jenis Penggunaan dan Bulan di Kabupaten Sumbawa, 2022
Loan Position (Rupiah and Foreign Currency) Provided by State-Owned Banks in the Conventional Commercial Bank Group according to Usage Type and Month in Sumbawa Regency, 2022

Bulan Month	Rekening Modal Kerja	Rekening Investasi	Rekening Konsumsi
(1)	(2)	(3)	(4)
Januari/January	49 290	1 167	8 327
Februari/February	49 805	1 155	8 313
Maret/March	50 148	1 147	8 287
April/April	50 079	1 131	8 253
Mei/May	49 778	1 098	7 707
Juni/June	49 023	1 097	7 804
Juli/July	48 127	1 080	7 871
Agustus/August	47 953	1 073	7 933
September/September	49 460	1 047	8 021
Oktober/October	50 993	1 038	8 023
November/November	53 173	1 038	7 989
Desember/December	54 589	1 043	7 984
Kabupaten Sumbawa	602 418	13 114	96 512

Lanjutan Tabel/*Continued Table* 9.1.11

Bulan Month	Modal Kerja	Investasi	Konsumsi
(1)	(2)	(3)	(4)
Januari/ <i>January</i>	2 416 916 709 160	152 874 121 038	1 280 620 036 835
Februari/ <i>February</i>	2 453 343 089 478	152 298 370 640	1 279 293 518 673
Maret/ <i>March</i>	2 489 793 113 716	154 207 031 056	1 278 884 231 539
April/ <i>April</i>	2 505 797 951 781	155 903 145 474	1 293 213 524 643
Mei/ <i>May</i>	2 494 546 226 120	159 427 383 888	1 276 463 842 879
Juni/ <i>June</i>	2 514 643 011 113	164 592 134 720	1 303 664 535 597
Juli/ <i>July</i>	2 522 997 903 380	165 331 944 734	1 319 115 319 959
Agustus/ <i>August</i>	2 521 613 180 896	165 492 519 949	1 335 986 174 846
September/ <i>September</i>	2 600 533 468 618	166 569 694 289	1 359 535 053 445
Oktober/ <i>October</i>	2 663 041 281 538	167 023 858 499	1 361 804 212 470
November/ <i>November</i>	2 725 615 789 810	158 903 127 024	1 364 008 472 424
Desember/ <i>December</i>	2 771 960 724 765	161 968 488 064	1 376 856 301 605
Kabupaten Sumbawa	30 680 802 450 375	1 924 591 819 375	15 829 445 224 915

Sumber/*Source*: Otoritas Jasa Keuangan Indonesia/*Indonesian Financial Services Authority*

Tabel
Table 9.1.12

Posisi Pinjaman (Rupiah dan Valuta Asing) yang Diberikan oleh Bank Pembangunan Daerah pada Kelompok Bank Umum Syariah menurut Jenis Penggunaan dan Bulan di Kabupaten Sumbawa, 2021

Loan positions (Rupiah and Foreign Currency) granted by Regional Development Banks in the Islamic Commercial Bank Group according to Usage Type and Moon in Sumbawa Regency, 2021

Bulan Month	Jumlah Rekening		
	KMK	KI	KK
(1)	(5)	(6)	(7)
Januari/January	60 045 012 191	18 793 558 677	810 839 112 704
Februari/February	60 188 259 258	18 500 782 332	819 236 108 845
Maret/March	60 909 985 243	19 581 465 019	829 396 521 469
April/April	62 790 783 512	19 229 268 159	844 507 830 950
Mei/May	62 044 677 944	18 880 924 234	839 432 937 898
Juni/June	62 414 736 290	19 591 135 205	837 812 650 995
Juli/July	64 375 346 450	20 090 758 234	835 130 911 883
Agustus/August	71 788 750 221	19 990 213 487	839 153 065 541
September/September	81 707 378 218	19 686 908 114	842 749 326 910
Oktober/October	83 577 091 052	19 267 717 958	838 173 151 021
November/November	87 994 970 172	18 897 469 243	836 222 442 716
Desember/December	91 215 698 140	19 604 118 039	836 442 035 640
Kabupaten Sumbawa	849 052 688 691	232 114 318 701	10 009 096 096 572

Lanjutan Tabel/Continued Table 9.1.12

Bulan Month	Jumlah Bulan Laporan		
	KMK	KI	KK
(1)	(2)	(3)	(4)
Januari/January	866	139	4 694
Februari/February	879	133	4 729
Maret/March	882	126	4 838
April/April	880	118	5 028
Mei/May	830	116	5 056
Juni/June	743	114	5 104
Juli/July	643	112	5 166
Agustus/August	636	109	5 222
September/September	770	109	5 292
Oktober/October	802	105	5 299
November/November	912	102	5 308
Desember/December	1 016	99	5 345
Kabupaten Sumbawa	9 859	1 382	61 081

Sumber/Source: Otoritas Jasa Keuangan Indonesia/Indonesian Financial Services Authority

Tabel
Table 9.1.13

**Jumlah Rekening dan Nominal Giro Menurut Bulan di
Kabupaten Sumbawa, 2022**
**Number of Accounts and Current Account Nominal by
Month in Sumbawa Regency, 2022**

Bulan Month	Giro			
	Jumlah Rekening Rupiah	Jumlah Rekening Valas	Nominal Rupiah (rupiah)	Nominal Valas (rupiah)
(1)	(2)	(3)	(4)	(5)
Januari/January	3 934	23	260 608 935 444	94 783 492
Februari/February	4 000	23	240 954 199 572	94 314 180
Maret/March	4 690	23	288 391 255 829	513 868 407
April/April	4 796	23	255 438 570 051	368 393 154
Mei/May	4 800	23	252 696 812 021	1 559 852 284
Juni/June	5 068	23	311 868 341 893	3 053 691 544
Juli/July	5 098	23	212 154 552 969	5 031 690 354
Agustus/August	5 166	23	286 627 745 145	3 662 354 750
September/September	5 202	23	309 483 705 148	1 989 950 000
Oktober/October	5 216	23	342 322 021 613	1 838 127 903
November/November	5 231	23	326 605 608 399	1 284 805 237
Desember/December	4 941	23	291 333 926 846	1 097 912 213

Sumber/Source: Otoritas Jasa Keuangan Indonesia/Indonesian Financial Services Authority

Tabel
Table 9.1.14**Jumlah Rekening dan Nominal Tabungan Menurut Bulan
di Kabupaten Sumbawa, 2022**
**Number of Accounts and Nominal Savings by Month in
Sumbawa Regency, 2022**

Bulan Month	Tabungan			
	Jumlah Rekening Rupiah	Jumlah Rekening Valas	Nominal Rupiah (rupiah)	Nominal Valas (rupiah)
(1)	(2)	(3)	(4)	(5)
Januari/January	932 771	175	1 808 627 981 837	23 200 189 837
Februari/February	932 687	178	1 898 013 051 353	26 028 847 575
Maret/March	939 323	178	1 919 391 739 530	13 631 244 765
April/April	940 260	180	2 038 258 185 859	14 241 717 460
Mei/May	950 154	184	2 098 128 503 719	14 282 447 098
Juni/June	972 134	190	2 324 017 203 998	15 944 267 866
Juli/July	984 384	191	2 454 452 264 339	18 411 207 417
Agustus/August	987 380	191	2 319 491 295 502	18 020 659 906
September/September	987 902	193	2 520 715 629 190	17 708 603 155
Oktober/October	1 000 597	194	2 284 194 289 116	16 872 390 706
November/November	1 006 043	193	2 341 922 874 008	17 840 153 934
Desember/December	1 006 181	194	2 224 255 040 622	17 422 951 640

Sumber/Source: Otoritas Jasa Keuangan Indonesia/Indonesian Financial Services Authority

Tabel
Table 9.1.15**Jumlah Rekening dan Nominal Deposito Menurut Bulan di Kabupaten Sumbawa, 2021**
Number of Accounts and Nominal Deposits by Month in Sumbawa Regency, 2021

Bulan Month	Deposito			
	Jumlah Rekening Rupiah	Jumlah Rekening Valas	Nominal Rupiah (rupiah)	Nominal Valas (rupiah)
(1)	(2)	(3)	(4)	(5)
Januari/January	1 808	3	381 674 565 806	178 336 800
Februari/February	1 801	3	372 303 906 071	178 150 800
Maret/March	1 797	3	366 578 471 023	178 175 600
April/April	1 794	3	340 836 570 649	179 762 800
Mei/May	1 771	2	329 516 734 367	160 391 000
Juni/June	1 744	2	330 052 053 424	163 872 500
Juli/July	1 730	1	325 976 640 148	163 157 500
Agustus/August	1 725	1	284 726 769 470	163 267 500
September/September	1 718	1	424 822 231 850	167 502 500
Oktober/October	1 700	1	307 317 748 700	171 572 500
November/November	1 683	1	383 936 501 353	173 046 500
Desember/December	1 662	1	494 224 797 414	171 242 500

Sumber/Source: Otoritas Jasa Keuangan Indonesia/Indonesian Financial Services Authority

Tabel
Table 9.1.16

Posisi Pinjaman (Rupiah) yang Diberikan oleh Bank Perkreditan Rakyat (BPR) pada Kelompok BPR/BPRS menurut Jenis Penggunaan Per Kabupaten/Kota Per Bulan, 2021
Number of Accounts and Nominal Deposits by Month in Sumbawa Regency, 2021

Bulan Month	Modal Kerja		Investasi		Konsumsi	
	Rekening	Nominal (ribu rupiah)	Rekening	Nominal (ribu rupiah)	Rekening	Nominal (ribu rupiah)
(1)	(2)	(3)	(4)	(5)	(6)	(7)
Januari/January	10 110	192 554 814	119	6 495 029	1 906	47 213 867
Februari/February	10 221	194 114 629	119	6 452 795	1 908	47 077 108
Maret/March	10 234	195 053 524	116	6 156 145	1 885	46 329 534
April/April	10 169	196 803 147	-	-	1 872	46 208 682
Mei/May	9 759	190 802 448	-	-	1 813	45 039 161
Juni/June	7 184	116 076 030	-	-	3 992	111 446 534
Juli/July	7 238	119 703 566	-	-	3 702	105 881 739
Agustus/August	8 799	176 897 062	27	1 395 252	1 782	47 401 865
September/September	8 912	182 569 788	25	1 270 964	1 890	53 575 110
Oktober/October	9 435	198 689 087	56	3 389 782	1 774	48 408 675
November/November	10 273	214 882 212	44	2 514 993	1 611	46 588 594
Desember/December	10 593	222 810 263	41	2 280 974	1 620	47 409 237

Sumber/Source: Otoritas Jasa Keuangan Indonesia/Indonesian Financial Services Authority

Tabel
Table 9.1.17

**Jumlah Rekening dan Nominal Tabungan pada BPR
Menurut Bulan di Kabupaten Sumbawa, 2021**
**Number of Accounts and Nominal Savings at BPRs by Month
in Sumbawa Regency, 2021**

Bulan Month	Tabungan	
	Jumlah Rekening Rupiah	Nominal Rupiah (ribu rupiah)
(1)	(2)	(3)
Januari/January	96 867	168 127 309
Februari/February	97 025	162 468 723
Maret/March	97 205	160 257 227
April/April	97 263	164 627 135
Mei/May	97 417	175 070 403
Juni/June	97 930	176 479 322
Juli/July	98 299	179 508 209
Agustus/August	98 724	182 150 232
September/September	99 072	184 621 648
Oktober/October	99 526	185 510 970
November/November	100 133	185 552 394
Desember/December	100 532	185 533 700

Sumber/Source: Otoritas Jasa Keuangan Indonesia/Indonesian Financial Services Authority

Tabel
Table 9.1.19**Jumlah Rekening dan Nominal Deposito pada BPR
Menurut Bulan di Kabupaten Sumbawa, 2022
Number of Accounts and Nominal Deposits at BPRs by
Month in Sumbawa Regency, 2022**

Bulan Month	Deposito	
	Jumlah Rekening Rupiah	Nominal Rupiah (ribu rupiah)
(1)	(2)	(3)
Januari/January	1 444	74 803 250
Februari/February	1 421	74 389 750
Maret/March	1 405	75 037 250
April/April	1 396	75 409 750
Mei/May	1 400	76 592 750
Juni/June	1 392	77 399 750
Juli/July	1 388	77 859 750
Agustus/August	1 400	79 631 750
September/September	1 401	79 813 750
Oktober/October	1 409	80 733 250
November/November	1 403	80 337 250
Desember/December	1 412	80 746 750

Sumber/Source: Otoritas Jasa Keuangan Indonesia/Indonesian Financial Services Authority

9.2 KOPERASI COOPERATIVE

Tabel 9.2.1 Jumlah Koperasi Menurut Jenis, Tingkat dan Jumlah Anggota di Kabupaten Sumbawa, 2022
Number of Cooperative According to Type, Level and Total Member in Sumbawa Regency, 2022

Jenis Koperasi	Tingkat Koperasi			Jumlah Anggota
	Primer	Sekunder	Jumlah	
(1)	(2)	(3)	(4)	(5)
KUD	20	-	20	19 312
KPRI	46	-	46	5 238
Koperasi Inkra	2	-	2	182
Koperasi Kepolisian	2	-	2	814
Koperasi Angkatan Darat	1	-	1	304
Koperasi Karyawan	13	-	13	1 262
Koperasi Pensiunan	3	-	3	350
Koperasi Wanita	20	-	20	1 364
Koperasi Angkutan	2	-	2	49
Koperasi S/P	16	-	16	2 365
Koperasi Pasar	5	-	5	1 125
Koperasi Pontren	6	-	6	427
Koperasi Serba Usaha	123	-	123	6 015
Koperasi Tambak / Tani	74	-	74	2 809
Koperasi Mahasiswa	1	-	1	106
Koperasi Produsen	2	-	2	65
Koperasi Konsumen	2	-	2	217
Koperasi Lain-lain	1	-	1	65
PKPRI	0	1	1	45
Jumlah	339	1	340	42 114

Sumber/Source: Dinas Koperasi Usa Kecil Menengah, Perindustrian dan Perdagangan Kabupaten Sumbawa / *Sumbawa Regency's Department of Cooperative, Industrial and Trading*

Tabel 9.2.2 Jumlah Koperasi Aktif Menurut Kecamatan di Kabupaten Sumbawa, 2019–2022
Number of Active Cooperative by Subdistrict in Sumbawa Regency, 2019–2022

Kecamatan Subdistrict	2019	2020	2021	2022
(1)	(2)	(3)	(4)	(5)
Lunyuk				
Orong Telu				
Alas				
Alas Barat				
Buer				
Utan				
Rhee				
Batulanteh				
Sumbawa				
Labuhan Badas				
Unter lwes				
Moyohilir				
Moyo Utara				
Moyo Hulu				
Ropang				
Lenangguar				
Lantung				
Lape				
Lopok				
Plampang				
Labangka				
Maronge				
Empang				
Tarano				
Sumbawa				

Sumber/Source: Dinas Koperasi Usa Kecil Menengah, Perindustrian dan Perdagangan Kabupaten Sumbawa / *Sumbawa Regency's Department of Cooperative, Industrial and Trading*

Tabel
Table 9.2.3**Jumlah Koperasi Menurut Jenis Koperasi dan Kecamatan di Kabupaten Sumbawa, 2022**
Number of Cooperative by Kind of Cooperative and Subdistrict in Sumbawa Regency, 2022

Kecamatan Subdistrict	Jenis Koperasi/ Kind of Cooperative					Jumlah Total
	KUD	KPRI	KOPKAR	KOPPAS	Lainnya Other	
(1)	(2)	(3)	(4)	(5)	(6)	(7)
Lunyuk	1	2	-	-	8	11
Orong Telu	-	-	-	-	1	1
Alas	1	3	-	-	18	22
Alas Barat	2	-	-	1	5	8
Buer	1	-	-	-	5	6
Utani	1	1	-	-	13	15
Rhee	1	-	-	-	5	6
Batulanteh	1	-	-	-	9	10
Sumbawa	1	26	10	1	76	114
Labuhan Badas	1	3	2	1	16	23
Unter Iwes	-	1	-	-	6	7
Moyohilir	1	3	-	-	7	11
Moyo Utara	-	-	1	-	6	7
Moyo Hulu	1	1	-	-	11	13
Ropang	-	-	-	-	3	3
Lenangguar	1	-	-	-	5	6
Lantung	-	-	-	-	2	2
Lape	1	2	-	-	13	16
Lopok	1	-	-	1	11	13
Plampang	1	1	-	-	11	13
Labangka	1	1	-	-	4	6
Maronge	1	-	-	-	3	4
Empang	2	2	-	1	12	17
Tarano	-	-	-	-	6	6
Sumbawa	20	46	13	5	256	340

Sumber/Source: Dinas Koperasi Usaha Kecil Menengah, Perindustrian dan Perdagangan Kabupaten Sumbawa / Sumbawa Regency's Department of Cooperative, Industrial and Trading

Tabel
Table 9.2.4**Jumlah Simpanan Anggota Koperasi di Kabupaten Sumbawa, 2022**
Amount of Cooperation Members Saving in Sumbawa Regency, 2022

Jenis Kopersai	Jumlah Simpanan (Rupiah)			
	Pokok	Wajib	Wajib Khusus	Sukarela/ Tabungan
(1)	(2)	(3)	(4)	(5)
KUD	268 469 000	549 379 999	453 326 197	158 838 458
KPRI	554 491 712	27 629 637 274	6 293 165 291	2 010 034 678
Koperasi Inkra	13 100 000	23 460 000	-	-
Koperasi Kepolisian	81 450 000	2 653 168 800	-	5 335 166
Koperasi Angkatan Darat	4 605 000	175 587 500	3 993 869 794	-
Koperasi Karyawan	184 937 633	3 463 642 183	32 225 250	698 801 037
Koperasi Pensiunan	64 600 000	198 684 817	52 498 102	47 971 495
Koperasi Wanita	90 230 000	846 824 879	397 223 342	132 515 037
Koperasi Angkutan	2 100 000	210 000	-	-
Koperasi S/P	406 185 000	840 944 720	23 520 960	497 230 271
Koperasi Pasar	2 530 000	104 639 540	4 475 816 488	1 000 000
Koperasi Pontren	29 490 000	60 630 000	11 742 615	35 730 970
Koperasi Serba Usaha	618 960 000	1 027 159 096	137 319 975	856 735 464
Koperasi Tambak / Tani	140 630 000	61 114 000	31 091 800	202 516 366
Koperasi Mahasiswa	2 900 000	9 084 000	-	-
Koperasi Produsen	5 340 000	13 740 000	-	-
Koperasi Konsumen	38 600 000	132 320 000	-	10 000 000
Koperasi Lain-lain	-	-	-	-
PKPRI	4 425 000	333 762 223	-	140 770
Jumlah	2 513 043 345	38 123 989 031	15 901 799 814	4 656 849 712

Sumber/Source: Dinas Koperasi Usaha Kecil Menengah, Perindustrian dan Perdagangan Kabupaten Sumbawa / *Sumbawa Regency's Department of Cooperative, Industrial and Trading*

Tabel
Table 9.2.5**Jumlah Volume Usaha Koperasi Dirinci Menurut Kegiatan di Kabupaten Sumbawa, 2022**
Number of Cooperation Trade by Activity in Sumbawa Regency, 2022

Jenis Kopersai	Jumlah Simpanan (Rupiah)		
	Volume Usaha	SHU	Aset
(1)	(2)	(3)	(4)
KUD	11 988 954 749	197 897 299	27 127 643 845
KPRI	56 648 946 834	3 190 912 172	62 017 375 293
Koperasi Inkra	215 937 850	22 861 375	5 542 415 606
Koperasi Kepolisian	4 349 594 540	555 103 040	5 452 982 130
Koperasi Angkatan Darat	3 430 540 099	116 444 730	5 487 653 024
Koperasi Karyawan	7 837 951 158	484 973 828	8 390 695 013
Koperasi Pensiunan	507 910 834	52 420 688	743 430 033
Koperasi Wanita	4 225 569 295	332 389 182	5 732 723 290
Koperasi Angkutan	-	-	2 310 000
Koperasi S/P	9 834 468 270	278 618 850	8 661 722 842
Koperasi Pasar	422 050 000	8 339 580	327 364 288
Koperasi Pontren	164 201 919	12 383 070	342 637 196
Koperasi Serba Usaha	14 466 018 021	564 976 791	23 106 638 222
Koperasi Tambak / Tani	1 051 941 052	39 099 493	3 430 128 783
Koperasi Mahasiswa	59 395 500	2 715 908	167 997 632
Koperasi Produsen	-	-	29 080 000
Koperasi Konsumen	424 738 300	29 311 392	321 097 400
Koperasi Lain-lain	-	-	-
PKPRI	96 933 520	282 276	517 951 819
Jumlah	115 725 151 941	5 888 729 673	157 401 846 414

Sumber/Source: Dinas Koperasi Usaha Kecil Menengah, Perindustrian dan Perdagangan Kabupaten Sumbawa / *Sumbawa Regency's Department of Cooperative, Industrial and Trading*

Tabel
Table 9.2.6**Jumlah Dana-Dana Koperasi Dirinci Menurut Jenisnya di Kabupaten Sumbawa, 2022**
Amount of Cooperation Fund by Type in Sumbawa Regency, 2022

Jenis Kopersai	Dana-Dana(Rupiah)		
	Pengurus	Karyawan	Pendidikan
(1)	(2)	(3)	(4)
KUD	56 371 311	55 903 713	105 240 252
KPRI	24 434 497	87 796 408	1 090 329 726
Koperasi Inkra	468 570	468 570	468 570
Koperasi Kepolisian	51 005 009	294 364	146 950 489
Koperasi Angkatan Darat	2 317 575	78 638 145	54 878 937
Koperasi Karyawan	26 958 773	22 220 310	136 799 685
Koperasi Pensiunan	2 782 666	2 910 485	11 881 956
Koperasi Wanita	11 163 591	2 962 838	169 250 515
Koperasi Angkutan	-	-	-
Koperasi S/P	61 224 267	57 964 721	62 799 624
Koperasi Pasar	511 579	511 579	976 139
Koperasi Pontren	411 216	411 216	641 223
Koperasi Serba Usaha	24 456 275	21 880 383	79 327 603
Koperasi Tambak / Tani	9 245 884	9 769 818	9 171 766
Koperasi Mahasiswa	-	-	-
Koperasi Produsen	-	-	-
Koperasi Konsumen	2 644 692	3 016 126	3 016 126
Koperasi Lain-lain	-	-	-
PKPRI	1 729 674	1 730 171	5 519 083
Jumlah	275 725 578	346 478 846	1 877 251 692

Sumber/Source: Dinas Koperasi Usaha Kecil Menengah, Perindustrian dan Perdagangan Kabupaten Sumbawa / *Sumbawa Regency's Department of Cooperative, Industrial and Trading*

Lanjutan Tabel/*Continued Table 9.2.6*

Jenis Kopersai	Dana-Dana(Rupiah)		
	PDK	Sosial	Anggota
(1)	(2)	(3)	(4)
KUD	57 402 563	70 250 632	409 113 734
KPRI	558 206 926	484 092 441	209 721 021
Koperasi Inkra	234 285	234 285	3 748 560
Koperasi Kepolisian	75 750 572	44 892 589	375 958 290
Koperasi Angkatan Darat	78 763 715	81 089 545	-
Koperasi Karyawan	79 658 790	24 816 506	39 842 356
Koperasi Pensiunan	6 361 337	4 174 262	15 287 122
Koperasi Wanita	104 344 285	82 777 349	114 483 713
Koperasi Angkutan	-	-	-
Koperasi S/P	34 456 518	30 881 812	23 604 189
Koperasi Pasar	738 069	255 789	4 092 638
Koperasi Pontren	471 735	553 626	3 289 724
Koperasi Serba Usaha	55 872 976	50 478 379	88 505 412
Koperasi Tambak / Tani	5 510 255	4 605 418	47 119 473
Koperasi Mahasiswa	-	-	-
Koperasi Produsen	-	-	-
Koperasi Konsumen	2 527 221	2 527 221	40 129 007
Koperasi Lain-lain	-	-	-
PKPRI	1 312 460	1 454 032	-
Jumlah	1 061 611 706	883 083 887	1 374 895 238

Sumber/Source: Dinas Koperasi Usama Kecil Menengah, Perindustrian dan Perdagangan Kabupaten Sumbawa / *Sumabwa Regency's Department of Cooperative, Industrial and Trading*

9.3 HARGA-HARGA PRICES

Tabel 9.3.1 **Realisasi Penerimaan Pajak Bumi dan Bangunan Menurut Objek Pajak (Rupiah), 2022**
Table 9.3.1 **Realization of Land and Building Tax by Tax Object (Rupiah), 2022**

Sektor Sector	Realisasi Realization (ribu rupiah)
(1)	(2)
Perdesaan	3 484 929 851,00
Perkotaan	1 707 536 223,00
Perkebunan	392 660 373
Perhutanan	163 153 839
Pertambangan	221 115 681 603
a Migas	0
b Non Migas	221 115 681 603
Jumlah/Total	226 863 961 889,00

Sumber/Source: Kantor Pelayanan Pajak Pratama Sumbawa Besar/Taxes Service of Sumbawa Besar

Tabel
Table 9.3.2**Realisasi Penerimaan Pajak Bumi Bangunan Dirinci Per Bulan Menurut Objek Pajak, 2022**
Target and Realization of Revenue from Taxpayer by Month in Taxes Service of Bima, 2022

Bulan Month	Perdesaan (rupiah)	Perkotaan (rupiah)	Perkebunan	Perhutanan
(1)	(2)	(3)	(4)	(5)
Januari/January	17 109 552,00	12 932 712,00	-	-
Februari/February	211 584,00	3 768 081,00	188 460 717	-
Maret/March	3 546 262,00	23 086 727,00	-	-
April/April	43 995 263,00	23 700 829,00	-	-
Mei/May	315 115 127,00	212 269 043,00	8 000 000	-
Juni/June	799 077 719,00	296 808 005,00	-	-
Juli/July	577 460 042,00	322 506 060,00	-	-
Agustus/August	427 696 358,00	234 592 470,00	883 902	-
September/September	581 235 495,00	277 512 633,00	-	-
Oktober/October	299 487 592,00	151 965 666,00	195 315 754	-
November/November	191 362 262,00	56 611 530,00	-	163 153 839
Desember/December	228 632 595,00	91 782 467,00	-	-
Jumlah/Total	3 484 929 851,00	1 707 536 223,00	392 660 373	163 153 839

Lanjutan Tabel/Continued Table 9.3.2

Bulan Month	Pertambahan		BPHTB	Jumlah
	Migas	Non Migas		
(1)	(2)	(3)	(4)	(5)
Januari/January	-	-	818 019 925,00	848 062 189,00
Februari/February	-	1 188 785 376	567 795 122,00	1 949 020 880,00
Maret/March	-	-	885 934 850,00	912 567 839,00
April/April	-	-	402 328 000,00	470 024 092,00
Mei/May	-	-	498 169 125,00	1 033 553 295,00
Juni/June	-	2 679 816 800	666 212 200,00	4 441 914 724,00
Juli/July	-	1 414 074 400	800 466 800,00	3 114 507 302,00
Agustus/August	-	107 121 226 961	870 864 838,00	108 655 264 529,00
September/September	-	-	1 016 881 113,00	1 875 629 241,00
Oktober/October	-	1 711 485 356	815 888 450,00	3 174 142 818,00
November/November	-	107 000 000 000	823 815 875,00	108 234 943 506,00
Desember/December	-	292 710	1 224 527 925,00	1 545 235 697,00
Jumlah/Total	-	221 115 681 603	9 390 904 223,00	236 254 866 112,00

Sumber/Source: Badan Pendapatan Daerah Kabupaten Sumbawa
Kantor Pelayanan Pajak Pratama Sumbawa Besar

Tabel
Table 9.3.3

**Jumlah Penerbitan Surat Perintah Pencairan Dana (SP2D)
Lingkup Kabupaten Sumbawa di KPPN Sumbawa, 2022
Number of Issuance of Orders for Disbursement of Funds
(SP2D) in Sumbawa Regency, 2022**

Bulan Month	Giro Bank	Nihil	Jumlah
(1)	(2)	(3)	(4)
Januari/January	338	0	338
Februari/February	639	6	645
Maret/March	850	25	875
April/April	1043	19	1062
Mei/May	665	13	678
Juni/June	905	27	932
Juli/July	922	11	933
Agustus/August	850	5	855
September/September	903	23	926
Oktober/October	877	29	906
November/November	990	39	1029
Desember/December	1034	299	1333
Jumlah/Total	10 016	496	10 512

Sumber/Source: Kantor Pelayanan Perbendaharaan Negara Kabupaten Sumbawa

Tabel
Table 9.3.4**Jumlah Penerbitan Surat Keterangan Penghentian
Pembayaran (SKPP) Lingkup Kabupaten Sumbawa di
KPPN Sumbawa, 2022**
**Number of Issuance of Certificate of Termination Payment
(SKPP) in Sumbawa Regency, 2022**

Bulan Month	Pindah`	Pensiun	Jumlah
(1)	(2)	(3)	(4)
Januari/January	7	6	13
Februari/February	20	5	25
Maret/March	59	4	63
April/April	7	4	11
Mei/May	4	3	7
Juni/June	6	0	6
Juli/July	26	2	28
Agustus/August	13	4	17
September/September	5	4	9
Oktober/October	15	1	16
November/November	4	5	9
Desember/December	27	3	30
Jumlah/Total	193	41	234

Sumber/Source: Kantor Pelayanan Perbendaharaan Negara Kabupaten Sumbawa

Tabel
Table 9.3.5**Rekapitulasi Realisasi Anggaran Pendapatan dan Belanja Negara yang Dibayarkan melalui KPPN Sumbawa Besar, 2022****Recapitulation of the Realization of State Revenue and Expenditure Budget Paid Through KPPN Sumbawa Besar,**

Bulan Month	Kode	Pagu (Rupiah)	Realisasi (Rupiah)	Realisasi (%)
(1)	(2)	(3)	(4)	(5)
Mahkamah Agung	005	14 726 808 000	14 332 424 409	97,32%
Kejaksaan	006	12 372 370 000	12 152 483 841	98,22%
Hukum dan HAM	013	22 567 771 000	21 982 447 590	97,41%
Keuangan	015	12 886 581 000	12 466 678 976	96,74%
Pertanian	018	9 105 212 000	9 100 285 084	99,95%
Perhubungan	022	20 799 515 000	20 461 789 059	98,38%
Agama	025	100 034 009 000	98 727 641 531	98,69%
PUPR	033	64 269 776 000	62 050 039 678	96,55%
BPS	054	23 016 938 000	22 905 828 497	99,52%
Agraria dan Tata Ruang / BPN	056	15 035 293 000	14 335 915 469	95,35%
POLRI	060	141 259 060 000	141 149 945 640	99,92%
BNN	066	3 302 652 000	3 288 526 226	99,57%
BMKG	075	2 204 924 000	2 083 132 119	94,48%
Komisi Pemilihan Umum	076	8 727 867 000	8 448 460 578	96,80%
Bendahara Umum	999	671 416 684 000	576 195 599 917	85,82%
Jumlah/Total		1 121 725 460 000	1 019 681 198 614	90,90%

Sumber/Source: Kantor Pelayanan Perbendaharaan Negara Kabupaten Sumbawa

10

PENGELUARAN PENDUDUK POPULATION EXPENDITURE

PERSENTASE PENGELUARAN
PER KAPITA SEBULAN



KOMODITAS MAKANAN


56,28 %



KOMODITAS NON MAKANAN

43,72 %

PRESENTASE PENDUDUK
MENURUT
GOLONGAN PENGELUARAN
KABUPATEN
SUMBAWA



PENJELASAN TEKNIS

1. Sumber data pengeluaran penduduk diperoleh dari Survei Sosial Ekonomi Nasional (Susenas) yang dilaksanakan secara rutin oleh Badan Pusat Statistik. Pada tahun 2020, Susenas dilaksanakan dua kali dalam setahun, yaitu pada bulan Maret 2019 dengan total sampel 640 rumah tangga yang tersebar di Kabupaten Sumbawa dan pada bulan September 2020 dengan total sampel sebanyak 160 rumah tangga di Kabupaten Sumbawa.
2. Data pengeluaran penduduk yang dikumpulkan pada Survei Sosial Ekonomi Nasional dibagi menjadi dua kelompok, yaitu konsumsi makanan dan konsumsi non makanan.
3. Pengeluaran rata-rata per kapita adalah biaya yang dikeluarkan untuk konsumsi semua anggota rumah tangga selama sebulan baik yang berasal dari pembelian, pemberian maupun produksi sendiri dibagi dengan banyaknya anggota rumah tangga dalam rumah tangga tersebut. autem

TECHNICAL NOTES

1. *People's expenditure data is obtain from the National Socioeconomic Survey (Susenas) which held by BPS. In 2020, National Socioeconomic Survey was held twice a year, in March 2016 with total 640 sample of household all over Sumbawa and in September 2020 with total 160 sample ofhousehold from all over Sumbawa.*
2. *The data of people's expenditure collected from National Socioeconomic Survey divided into two categories, namely food and non food consumption.*
3. *Per capita Average Expenditure is the cost spent for all household members consumption during the month, whether from purchasing, giving or own production, divided by the number of household member in the household.*

ULASAN

Pada tahun 2022, persentase pengeluaran per kapita komoditas makanan sebulan penduduk Sumbawa sebesar 56,28 persen, sementara pengeluaran per kapita komoditas non makanan sebesar 43,72 persen.

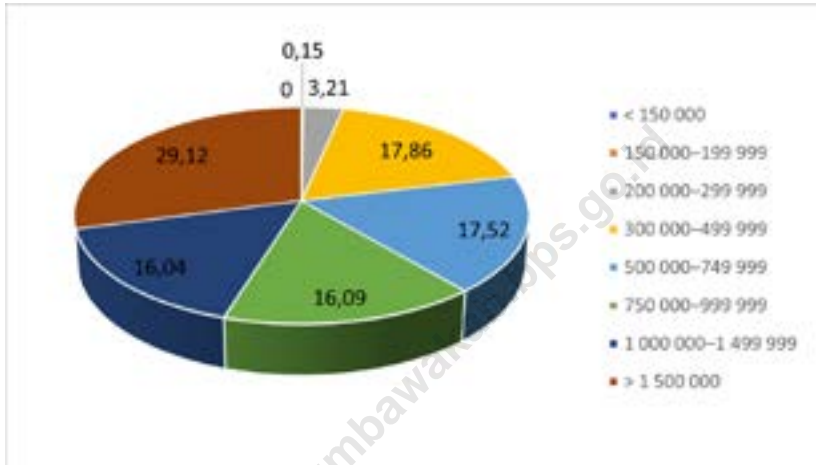
DESCRIPTION

In 2022, the percentage of per capita expenditure on food commodities for a month by the Sumbawa population is 56.28 percent, while per capita expenditure on non-food commodities is 43.72 percent.

<https://sumbawakab.bps.go.id>

Gambar 10.1
Figures

Persentase Penduduk Menurut Golongan Pengeluaran Per Kapita Sebulan di Kabupaten Sumbawa (%), 2022
Percentage of Population by Class of Monthly Expenditure per Capita in Sumbawa Regency (%), 2022



Sumber/Source : BPS, Survei Sosial Ekonomi Nasional (Susenas) Maret/BPS-Statistics Indonesia, National Socioeconomic Survey March

Tabel
Table 10.1**Rata-rata Pengeluaran per Kapita Sebulan Menurut Kelompok Komoditas (rupiah) di Kabupaten Sumbawa, 2022**
Monthly Average Expenditure per Capita by Commodity Group (rupiahs) in Sumbawa Regency, 2022

Kelompok Komoditas/Commodity Group	2022
(1)	(3)
Makanan/Food	
Padi-padian/ <i>Cereals</i>	87 593,68
Umbi-umbian/ <i>Tubers</i>	5 898,83
Ikan/udang/cumi/kerang/ <i>Fish/shrimp/common squid/shells</i>	81 038,22
Daging/ <i>Meat</i>	43 049,38
Telur dan susu/ <i>Eggs and milk</i>	26 937,64
Sayur-sayuran/ <i>Vegetables</i>	44 188,75
Kacang-kacangan/ <i>Legumes</i>	10 867,54
Buah-buahan/ <i>Fruits</i>	40 169,11
Minyak dan kelapa/ <i>Oil and coconut</i>	17 743,90
Bahan minuman/ <i>Beverage stuffs</i>	19 257,54
Bumbu-bumbuan/ <i>Spices</i>	15 172,50
Konsumsi lainnya/ <i>Miscellaneous food items</i>	15 093,61
Makanan dan minuman jadi/ <i>Prepared food and beverages</i>	214 481,28
Rokok/ <i>Cigarettes</i>	88 032,75
Jumlah makanan/Total food	709 524,73
Bukan makanan/Non-food	
Perumahan dan fasilitas rumah tangga/ <i>Housing and household facilities</i>	318 168,73
Aneka barang dan jasa/ <i>Goods and services</i>	112 204,32
Pakaian, alas kaki, dan tutup kepala/ <i>Clothing, footwear, and headgear</i>	30 841,66
Barang tahan lama/ <i>Durable goods</i>	38 134,57
Pajak, pungutan, dan asuransi/ <i>Taxes and insurance</i>	39 912,76
Keperluan pesta dan upacara/kenduri/ <i>Parties and ceremonies</i>	11 873,30
Jumlah bukan makanan/Total non-food	551 135,34
Jumlah/Total	1 260 660,07

Sumber/Source: BPS, Survei Sosial Ekonomi Nasional (Susenas) Maret 2021 dan Maret 2022/BPS-Statistics Indonesia, National Socioeconomic Survey

Tabel
Table 10.2

**Persentase Pengeluaran per Kapita Sebulan Menurut
Kelompok Komoditas di Kabupaten Sumbawa, 2022**
*Percentage of Monthly Expenditure per Capita by
Commodity Group in Sumbawa Regency, 2022*

Kelompok Komoditas/ <i>Commodity Group</i>	2022
(1)	(3)
Makanan/<i>Food</i>	
Padi-padian/ <i>Cereals</i>	6,95
Umbi-umbian/ <i>Tubers</i>	0,47
Ikan/udang/cumi/kerang/ <i>Fish/shrimp/common squid/shells</i>	6,43
Daging/ <i>Meat</i>	3,41
Telur dan susu/ <i>Eggs and milk</i>	2,14
Sayur-sayuran/ <i>Vegetables</i>	3,51
Kacang-kacangan/ <i>Legumes</i>	0,86
Buah-buahan/ <i>Fruits</i>	3,19
Minyak dan kelapa/ <i>Oil and coconut</i>	1,41
Bahan minuman/ <i>Beverage stuffs</i>	1,53
Bumbu-bumbuan/ <i>Spices</i>	1,20
Konsumsi lainnya/ <i>Miscellaneous food items</i>	1,20
Makanan dan minuman jadi/ <i>Prepared food and beverages</i>	17,01
Rokok/ <i>Cigarettes</i>	6,98
Jumlah makanan/<i>Total food</i>	56,28
Bukan makanan/<i>Non-food</i>	
Perumahan dan fasilitas rumah tangga/ <i>Housing and household facilities</i>	25,24
Aneka barang dan jasa/ <i>Goods and services</i>	8,90
Pakaian, alas kaki, dan tutup kepala/ <i>Clothing, footwear, and headgear</i>	2,45
Barang tahan lama/ <i>Durable goods</i>	3,02
Pajak, pungutan, dan asuransi/ <i>Taxes and insurance</i>	3,17
Keperluan pesta dan upacara/kenduri/ <i>Parties and ceremonies</i>	0,94
Jumlah bukan makanan/<i>Total non-food</i>	43,72

Sumber/*Source*: BPS, Survei Sosial Ekonomi Nasional (Susenas) Maret 2021 dan Maret 2022/*BPS-Statistics Indonesia, National Socioeconomic Survey*

Tabel
Table 10.3**Persentase Penduduk Menurut Golongan Pengeluaran Per Kapita Sebulan di Kabupaten Sumbawa, 2022**
Percentage of Population by Class of Monthly Expenditure per Capita in Sumbawa Regency, 2022

Golongan Pengeluaran Per Kapita Sebulan (rupiah) Class of Monthly Expenditure per Capita (rupiahs)	Persentase Penduduk Percentage of Population
(1)	(2)
< 150 000	0,00
150 000–199 999	0,15
200 000–299 999	3,21
300 000–499 999	17,86
500 000–749 999	17,52
750 000–999 999	16,09
1 000 000–1 499 999	16,04
> 1 500 000	29,12
Jumlah/Total	100,00

Sumber/Source: BPS, Survei Sosial Ekonomi Nasional (Susenas) Maret/BPS-Statistics Indonesia, National Socioeconomic Survey March

11

PERDAGANGAN
TRADE

Realisasi Pengadaan dan Penyaluran Pupuk
di Kabupaten Sumbawa



HASIL PELAKSANAAN
SIDANG TERA ULANG
KABUPATEN
SUMBAWA



PENJELASAN TEKNIS

1. Data ekspor bersumber dari Dinas Koperasi, Usaha Kecil Menengah, Perindustrian dan Perdagangan Kabupaten Sumbawa.
2. Barang-barang yang dikirim ke luar negeri untuk diolah dicatat sebagai ekspor.

TECHNICAL NOTES

1. *Export data is delivered by Department of Cooperatives, Industry and Trade Sumbawa*
2. *Goods send abroad for processing purposes are recorded as export.*

<https://sumbawakab.bps.go.id>

ULASAN

Untuk melihat keadaan Sumbawa dari segi perdagangannya, maka bisa dibandingkan antara barang yang masuk dan barang yang keluar. Ekspor daerah Sumbawa sebagian besar merupakan produk pertanian, baik pertanian tanaman pangan, peternakan, perikanan, perkebunan maupun kehutanan.

Sedangkan produk daerah lain yang merupakan impor daerah ini antara lain seperti BBM (minyak tanah, solar dan permium), semen, pupuk, gula pasir, minyak goreng dan

DESCRIPTION

To see the existence of Sumbawa from its trade, then it can be compared between goods in and out. Most of the exports are agricultural products, such as food crops, livestock, fisheries, plantation and forestry.

While the product of the other areas which is imported to this area such as fuel (kerosene, diesel and premium), cement, fertilizer, sugar, cooking oil and others.

Gambar 11.1 Penyaluran Pupuk di Kabupaten Sumbawa, 2022
Figures 11.1 Manure Distribution in Sumbawa Regency, 2022



Sumber/Source : Dinas Koperasi, Perindustrian dan Perdagangan Kabupaten Sumbawa / *Sumbawa Regency's Department of Cooperative, Industrial and Trading*

Tabel 11.1 **Jumlah Sarana Perdagangan Menurut Jenisnya di Kabupaten Sumbawa, 2019–2022**
Table 11.1 **Number of Trading Facilities by Type of Facility in Sumbawa Regency, 2019–2022**

Jenis Sarana Perdagangan Type of Trading Facilities	2019	2020	2021	2022
(1)	(2)	(3)	(4)	(5)
Pasar/Market				
Toko/Store				
Kios				
Warung				
Jumlah/Total				

Sumber/Source: Dinas Koperasi, Perindustrian dan Perdagangan Kabupaten Sumbawa / Sumbawa Regency's Department of Cooperative, Industrial and Trading

Tabel
Table 11.2

Realisasi Pengadaan dan Penyaluran Semen di Kabupaten Sumbawa, 2022
The Realization of Cement Distribution in Sumbawa Regency, 2022

Bulan Month	Stok Awal	Pengadaan	Penyaluran	Stok Akhir
(1)	(2)	(3)	(4)	(5)
Januari/January				
Februari/February				
Maret/March				
April/April				
Mei/May				
Juni/June				
Juli/July				
Agustus/August				
September/September				
Oktober/October				
November/November				
Desember/December				

Sumber/Source: Dinas Koperasi, Perindustrian dan Perdagangan Kabupaten Sumbawa / Sumabwa Regency's Department of Cooperative, Industrial and Trading

Tabel
Table 11.3**Realisasi Pengadaan dan Penyaluran Pupuk di Kabupaten Sumbawa, 2022**
The Realization of Manure Distribution in Sumbawa Regency, 2022

Bulan Month	Alokasi Jan-Des 2022	Penyaluran	Persentase Penggunaan (%)	Stok Akhir
(1)	(2)	(3)	(4)	(5)
Urea	56 710	54 519	96,14%	2 191
TSP	0	0	0%	0
KCL	0	0	0%	0
SP 36	49	59	120,41%	-10
Superphos	0	0	0%	0
NPK	21 412	20 371	95,14%	1041,1
ZA	527	527	100,00%	0
Organik	3 066	2 859,68	93,27%	206,32

Sumber/Source: Dinas Koperasi, Perindustrian dan Perdagangan Kabupaten Sumbawa / *Sumabwa Regency's Department of Cooperative, Industrial and Trading*

Tabel
Table 11.4

Hasil Pelaksanaan Sidang Tera Ulang di Kabupaten Sumbawa, 2022
Outcome of the Exam Session in Sumbawa Regency, 2022

Jenis UTP	2020	2021	2022
(1)	(2)	(3)	(4)
Ukuran Panjang	0	0	0
Takaran Kering	0	0	0
Takaran Basah	0	0	0
Anak Timbangan Biasa	15	13	5
Anak Timbangan Miligram	0	0	0
Anak Timbangan Halus	0	0	0
Timbangan Centesimal (CB)	3	3	2
Timbangan Meja (TM)	2	0	0
Timbangan Dacin Logam (DL)	0	1	0
Timbangan Pegas	2	3	5
Timbangan Kwadran	0	0	0
Timbangan Cepat	0	0	0
Timbangan Bobot Ingsut (TBI)	0	1	0
Timbangan Elektronik	51	87	29
Timbangan Duduk	0	0	0
Neraca Obat	0	0	0
Neraca Emas	0	0	0
Anak Timbangan Emas	0	0	0
Timbangan Jembatan	45	52	41
Pompa Ukur BBM	135	149	142
Tangki Ukur Tetap Silinder Tegak	0	0	8
Meter Arus BBM Volumetrik	0	0	0
Tangki ukur Mobil (TUM)	53	14	0
Tangki Ukur BBM	7	0	0
Flowmeter	0	8	8
Timbangan AMP	0	20	10
Nozel	0	0	0
Neraca	3	1	0
Jumlah UTTP	316	352	250

Sumber/Source: Dinas Koperasi, Perindustrian dan Perdagangan Kabupaten Sumbawa / *Sumbawa Regency's Department of Cooperative, Industrial and Trading*

12

SISTEM NERACA REGIONAL SYSTEM OF REGIONAL ACCOUNTS

**PDRB ADHB
KABUPATEN SUMBAWA
16.093, 93**



TERTINGGI
(A) Pertanian,
Kehutanan, dan Perikanan
38,79%

**DISTRIBUSI
PDRB 2022**



TERENDAH
(E) Pengadaan Air,
Pengelolaan Sampah Limbah,
dan Daur Ulang
0,05%

**LAJU
PDRB
3,21%**

TERTINGGI
(A) Penyedia Akomodasi dan
Makan Minum
22,97%

TERENDAH
(L) Real Estat
0,87%

PENJELASAN TEKNIS

1. Penghitungan statistik neraca nasional mengikuti buku petunjuk yang diterbitkan oleh Perserikatan Bangsa Bangsa (PBB) dikenal sebagai Sistem Neraca Nasional (SNN). SNN adalah rekomendasi internasional tentang bagaimana menyusun ukuran aktivitas ekonomi yang sesuai dengan standar neraca baku yang didasarkan pada prinsip-prinsip ekonomi. Rekomendasi yang dimaksud dinyatakan dalam sekumpulan konsep, definisi, klasifikasi, dan aturan neraca yang disepakati secara internasional dalam mengukur indikator tertentu seperti Produk Domestik Regional Bruto (PDRB)). Salah satu bentuk adaptasi pencatatan statistik nasional adalah melakukan perubahan tahun dasar PDRB dari tahun 2000 ke 2010. Perubahan tahun dasar PDRB dilakukan seiring dengan mengadopsi rekomendasi PBB yang tertuang dalam Sistem Neraca Nasional 2008 (SNA 2008).
2. Produk Domestik Regional Bruto (PDRB) pada tingkat regional (kabupaten/kota) menggambarkan kemampuan suatu wilayah untuk menciptakan nilai tambah pada suatu waktu tertentu. Untuk menyusun PDRB digunakan dua pendekatan, yaitu lapangan usaha dan

TECHNICAL NOTES

1. *The method used to estimate national accounts statistics is based on the standard guidelines formed by United Nation known as System of National Accounts (SNA). SNA is the internationally agreed standard set of recommendations on how to compile measures of economic activity in accordance with strict accounting conventions based on economic principles. The recommendations are expressed in term of a set of concepts, definitions, classifications and accounting rules that comprise the internationally agreed standard for measuring indicators such as Gross Domestic Regional Product (GDRP). One of the improvement in the national statistical system is to rebase GDRP form base year 2000 to 2010 in order to capture current economic condition. It is in line with the United Nations (UN) ecommendation on 2008 SNA.*
2. *Gross Regional Domestic Product (GRDP) at the regional level (regencies/municipalities). To compile these statistics, two approaches have been used, i.e. "production approach" and "expenditure approach". The first approach is to measure value added produced by various kinds*

1. pengeluaran. Keduanya menyajikan komposisi data nilai tambah dirinci menurut sumber kegiatan ekonomi (lapangan usaha) dan menurut komponen penggunaannya. PDRB dari sisi lapangan usaha merupakan penjumlahan seluruh komponen nilai tambah bruto yang mampu diciptakan oleh sektor-sektor sekonomi atas berbagai aktivitas prodsinya. Sedangkan dari sisi pengeluaran menjelaskan tentang penggunaan dari nilai tambah tersebut.
 2. PDRB menurut lapangan usaha mengalami perubahan klasifikasi dari 9 lapangan usaha menjadi 17 lapangan usaha dirinci menurut total nilai tambah dari seluruh sektor ekonomi yang mencakup lapangan usaha Pertanian, Kehutanan, dan Perikanan; Pertambangan dan Penggalian; Industri Pengolahan; Pengadaan Listrik dan Gas; Pengadaan Air, Pengelolaan Sampah, Limbah dan Daur Ulang; Konstruksi; Perdagangan Besar dan Eceran, Reparasi Mobil dan Sepeda Motor; Transportasi dan Pergudangan; Penyediaan Akomodasi dan Makan Minum; Informasi dan Komunikasi; Jasa Keuangan dan Asuransi; Real Estat; Jasa Perusahaan; Administrasi Pemerintahan, Pertahanan dan Jaminan Sosial Wajib; Jasa Pendidikan; Jasa Kesehatan dan Kegiatan Sosial; dan Jasa lainnya.
1. *of economic activities, while the second approach is to measure final uses of the country's output. In other words, GRDP is the sum of total value added produced by all economic industries (activities) and the way of using it.*
 2. *GDRP by industry classification changes from 9 sectors to 17 industries. GDRP by industry is classified by types of economic activities such as Agriculture, Forestry and Fishing; Mining and Quarrying; Manufacturing; Electricity and Gas; Water supply, Sewerage, Waste Management and Remediation Activities; Construction; Wholesale and Retail Trade; Repair of Motor Vehicles and Motorcycles; Transportation and Storage; Accommodation and Food Service Activities; Information and Communication; Financial and Insurance Activities; Real Estate Activities; Business Activities; Public Administration; Defence and Compulsory Social Security; Education; Human Health and Social Work Activities; and Other Services Activities.*

1. Produk Domestik Regional Bruto maupun agregat turunannya disajikan dalam dua bersi penilaian, yaitu atas dasar "harga berlaku" dan atas dasar "harga konstan". Disebut sebagai harga berlaku karen aseluruh agregat dinilai dengan menggunakan harga pada thaun berjalan, sedangkan harga konstan penilainnya didasarkan kepada harga satu tahun dasar tertentu, dalam publikasi ini digunakan harga tahun 2010.
 2. Laju pertumbuhan Produk Domestik Regional Bruti (PDRB) diperoleh dari perhitungan PDSR atas dasar harga konstan. Diperoleh dengan cara menguranginilaiPDRBpadatahun ke-n terhadap nilai pada tahun ke-(n-1) (tahun sebelumnya), dibagi dengan nilai pada tahun ke-(n-1), dikalikan dengan 100 persen. Laju pertumbuhan menunjukkan perkembangan agregat pendapatan dari satu waktu tertentu terhadap waktu sebelumnya.
1. *GDRP and its aggregations are presented in two forms: at current market prices and at constant base year market prices. In presenting current market prices, all aggregates are valued at current market prices, while base year constant market prices are shown by valuing all aggregates at fixed base year prices. Year of 2010 is used as the base year in this publication.*
 2. *Growth rate of Gross Domestic Regional Product is derived from GDRP at constant market prices. It is obtained by subtracting the value of GDRP year n with the value of GDRP year n-1, divided by the value of GDRP year n-1 then multiplied by 100 percent. The growth rate of GDRP explains the income growth during the given period.*

ULASAN

Pertumbuhan ekonomi Kabupaten Sumbawa ditunjukkan oleh laju pertumbuhan Produk Domestik Regional Bruto (PDRB) atas dasar harga konstan tahun 2010, pertumbuhan ekonomi di Kabupaten Sumbawa tahun 2022 yaitu sebesar 3,21 persen.

Pertumbuhan riil sektoral tahun 2022 mengalami fluktuasi dari tahun sebelumnya. Kategori A (Pertanian, Kehutanan dan Perikanan) adalah kategori yang dominan memberikan sumbangan berarti bagi perekonomian Sumbawa yaitu sebesar 38,79 persen pada tahun 2022.

DESCRIPTION

Sumbawa economic growth was shown by the growth rate of Gross Regional Domestic Product (GRDP) at constant prices of 2010, economic growth in Sumbawa 2022 reached 3,21 percent.

Sectoral real growth in 2022 fluctuated from a year earlier. Category A (Agriculture, Forestry and Fishing) is the dominant category that contribute significantly to the economy of Sumbawa in the amount of 38,79 percent in 2022.

Gambar 12.1 Kontribusi Lapangan Usaha Terbesar Terhadap Pertumbuhan Ekonomi Kabupaten Sumbawa (%), 2022
Figures *The Largest Contribution of Business Fields to Sumbawa Regency's Economic Growth (%), 2022*



Sumber/Source : BPS, berbagai sensus, survei dan sumber lain/BPS-Statistics Indonesia, various census, survey, and other sources

Tabel 12.1. **Produk Domestik Regional Bruto Atas Dasar Harga Berlaku Menurut Lapangan Usaha di Kabupaten Sumbawa (miliar rupiah), 2018–2022**
Gross Regional Domestic Product at Current Market Prices by Industry in Sumbawa Regency (billion rupiahs), 2018–2022

Lapangan Usaha/Industry	2018	2019	2020	2021x	2022xx
(1)	(2)	(3)	(4)	(5)	(6)
A Pertanian, Kehutanan, dan Perikanan/ <i>Agriculture, Forestry, and Fishing</i>	5 403,23	5 681,93	5 760,90	5 934,94	6 242,80
B Pertambangan dan Penggalian/ <i>Mining and Quarrying</i>	405,17	460,77	430,73	443,70	462,48
C Industri Pengolahan/ <i>Manufacturing</i>	256,94	272,75	273,03	279,23	294,04
D Pengadaan Listrik dan Gas/ <i>Electricity and Gas</i>	10,58	12,81	14,17	15,26	16,40
E Pengadaan Air; Pengelolaan Sampah, Limbah, dan Daur Ulang/ <i>Water Supply; Sewerage, Waste Management, and Remediation Activities</i>	6,72	6,77	6,89	6,99	7,55
F Konstruksi/ <i>Construction</i>	1 742,53	2 055,43	1 752,70	1 908,81	2 019,77
G Perdagangan Besar dan Eceran; Reparasi Mobil dan Sepeda Motor/ <i>Wholesale and Retail Trade; Repair of Motor Vehicles and Motorcycles</i>	2 170,76	2 399,73	2 348,29	2 416,43	2 677,49
H Transportasi dan Pergudangan/ <i>Transportation and Storage</i>	536,73	570,67	414,61	431,57	509,47
I Penyediaan Akomodasi dan Makan Minum/ <i>Accommodation and Food Service Activities</i>	194,04	203,14	166,46	169,03	217,71
J Informasi dan Komunikasi/ <i>Information and Communication</i>	167,55	177,17	198,13	207,81	218,38

Lanjutan Tabel/*Continued Table* 12.1

Lapangan Usaha/ <i>Industry</i>		2018	2019	2020	2021x	2022xx
(1)		(2)	(3)	(4)	(5)	(6)
K	Jasa Keuangan dan Asuransi/ <i>Financial and Insurance Activities</i>	537,67	555,54	591,59	630,14	723,23
L	Real Estat/ <i>Real Estate Activities</i>	293,16	306,12	309,10	314,03	322,81
M,N	Jasa Perusahaan/ <i>Business Activities</i>	30,88	33,32	34,51	34,70	38,45
O	Administrasi Pemerintahan, Pertahanan, dan Jaminan Sosial Wajib/ <i>Public Administration and Defence; Compulsory Social Security</i>	885,92	928,65	992,55	1 022,28	1 063,46
P	Jasa Pendidikan/ <i>Education</i>	660,77	716,67	735,24	760,77	796,32
Q	Jasa Kesehatan dan Kegiatan Sosial/ <i>Human Health and Social Work Activities</i>	161,66	178,52	182,09	192,78	205,41
R,S,T,U	Jasa Lainnya/ <i>Other Services Activities</i>	222,55	243,30	235,31	242,80	277,87
Produk Domestik Regional Bruto/<i>Gross Regional Domestic Product</i>		13 686,85	14 803,29	14 446,30	15 011,27	16 093,64

Catatan/*Note*: 2021x Angka Sementara
2022xx Angka Sangat Sementara

Sumber/*Source*: BPS, berbagai sensus, survei dan sumber lain/*BPS-Statistics Indonesia, various census, survey, and other sources*

Tabel
Table 12.2

Produk Domestik Regional Bruto Atas Dasar Harga Konstan 2010 Menurut Lapangan Usaha di Kabupaten Sumbawa (miliar rupiah), 2018–2022
Gross Regional Domestic Product at 2010 Constant Market Prices by Industry in Sumbawa Regency (billion rupiahs), 2018–2022

Lapangan Usaha/Industry		2018	2019	2020	2021x	2022xx
(1)		(2)	(3)	(4)	(5)	(6)
A	Pertanian, Kehutanan, dan Perikanan/ <i>Agriculture, Forestry, and Fishing</i>	3 973,19	4 052,93	4 019,70	4 072,88	4 174,43
B	Pertambangan dan Penggalian/ <i>Mining and Quarrying</i>	317,54	345,80	319,48	325,00	326,24
C	Industri Pengolahan/ <i>Manufacturing</i>	219,82	227,69	225,76	228,70	233,75
D	Pengadaan Listrik dan Gas/ <i>Electricity and Gas</i>	10,17	12,16	13,67	14,89	15,92
E	Pengadaan Air; Pengelolaan Sampah, Limbah, dan Daur Ulang/ <i>Water Supply; Sewerage, Waste Management, and Remediation Activities</i>	4,80	4,83	4,84	4,86	4,99
F	Konstruksi/ <i>Construction</i>	1 359,33	1 521,46	1 280,34	1 348,37	1 354,75
G	Perdagangan Besar dan Eceran; Reparasi Mobil dan Sepeda Motor/ <i>Wholesale and Retail Trade; Repair of Motor Vehicles and Motorcycles</i>	1 542,05	1 641,52	1 594,51	1 614,22	1 686,69
H	Transportasi dan Pergudangan/ <i>Transportation and Storage</i>	389,22	404,34	284,84	286,53	324,09
I	Penyediaan Akomodasi dan Makan Minum/ <i>Accommodation and Food Service Activities</i>	115,33	118,43	96,36	96,77	119,00
J	Informasi dan Komunikasi/ <i>Information and Communication</i>	157,53	164,03	181,73	189,47	195,57

Lanjutan Tabel/*Continued Table 12.2*

Lapangan Usaha/ <i>Industry</i>		2018	2019	2020	2021x	2022xx
(1)		(2)	(3)	(4)	(5)	(6)
K	Jasa Keuangan dan Asuransi/ <i>Financial and Insurance Activities</i>	375,23	380,48	404,91	408,72	429,73
L	Real Estat/ <i>Real Estate Activities</i>	200,94	206,84	208,33	210,79	212,63
M,N	Jasa Perusahaan/ <i>Business Activities</i>	23,05	24,14	24,49	24,59	26,10
O	Administrasi Pemerintahan, Pertahanan, dan Jaminan Sosial Wajib/ <i>Public Administration and Defence; Compulsory Social Security</i>	524,36	544,85	560,27	567,74	577,28
P	Jasa Pendidikan/ <i>Education</i>	470,22	498,91	501,35	507,15	518,25
Q	Jasa Kesehatan dan Kegiatan Sosial/ <i>Human Health and Social Work Activities</i>	128,75	137,56	137,41	143,39	151,04
R,S,T,U	Jasa Lainnya/ <i>Other Services Activities</i>	174,04	184,77	174,96	176,94	198,12
Produk Domestik Regional Bruto/<i>Gross Regional Domestic Product</i>		9 985,59	10 470,75	10 032 95	10 221,01	10 548,58

Catatan/*Note*: 2021x Angka Sementara
2022xx Angka Sangat Sementara

Sumber/*Source*: BPS, berbagai sensus, survei dan sumber lain/*BPS-Statistics Indonesia, various census, survey, and other sources*

Tabel
Table 12.3

Distribusi Persentase Produk Domestik Regional Bruto Atas Dasar Harga Berlaku Menurut Lapangan Usaha di Kabupaten Sumbawa (Milyar Rupiah), 2018–2022
Percentage Distribution of Gross Regional Domestic Product at Current Market Prices by Industry in Sumbawa Regency (billion rupiahs), 2018–2022

Lapangan Usaha/Industry	2018	2019	2020	2021x	2022xx
(1)	(2)	(3)	(4)	(5)	(6)
A Pertanian, Kehutanan, dan Perikanan/ <i>Agriculture, Forestry, and Fishing</i>	39,48	38,38	39,88	39,54	38,79
B Pertambangan dan Penggalian/ <i>Mining and Quarrying</i>	2,96	3,11	2,98	2,96	2,87
C Industri Pengolahan/ <i>Manufacturing</i>	1,88	1,84	1,89	1,86	1,83
D Pengadaan Listrik dan Gas/ <i>Electricity and Gas</i>	0,08	0,09	0,10	0,10	0,10
E Pengadaan Air; Pengelolaan Sampah, Limbah, dan Daur Ulang/ <i>Water Supply; Sewerage, Waste Management, and Remediation Activities</i>	0,05	0,05	0,05	0,05	0,05
F Konstruksi/ <i>Construction</i>	12,73	13,88	12,13	12,72	12,55
G Perdagangan Besar dan Eceran; Reparasi Mobil dan Sepeda Motor/ <i>Wholesale and Retail Trade; Repair of Motor Vehicles and Motorcycles</i>	15,86	16,21	16,26	16,10	16,64
H Transportasi dan Pergudangan/ <i>Transportation and Storage</i>	3,92	3,85	2,87	2,87	3,17
I Penyediaan Akomodasi dan Makan Minum/ <i>Accommodation and Food Service Activities</i>	1,42	1,37	1,15	1,13	1,35
J Informasi dan Komunikasi/ <i>Information and Communication</i>	1,22	1,20	1,37	1,38	1,36
K Jasa Keuangan dan Asuransi/ <i>Financial and Insurance Activities</i>	3,93	3,75	4,10	4,20	4,49

Lanjutan Tabel/*Continued Table* 12.3

Lapangan Usaha/ <i>Industry</i>		2018	2019	2020	2021x	2022xx
(1)		(2)	(3)	(4)	(5)	(6)
L	Real Estat/ <i>Real Estate Activities</i>	2,14	2,07	2,14	2,09	2,01
M,N	Jasa Perusahaan/ <i>Business Activities</i>	0,23	0,23	0,24	0,23	0,24
O	Administrasi Pemerintahan, Pertahanan, dan Jaminan Sosial Wajib/ <i>Public Administration and Defence; Compulsory Social Security</i>	6,47	6,27	6,87	6,81	6,61
P	Jasa Pendidikan/ <i>Education</i>	4,83	4,84	5,09	5,07	4,95
Q	Jasa Kesehatan dan Kegiatan Sosial/ <i>Human Health and Social Work Activities</i>	1,18	1,21	1,26	1,28	1,28
R,S,T,U	Jasa Lainnya/ <i>Other Services Activities</i>	1,63	1,64	1,63	1,62	1,73
Produk Domestik Regional Bruto/<i>Gross Regional Domestic Product</i>		100,00	100,00	100,00	100,00	100,00

Catatan/*Note*: 2021x Angka Sementara
2022xx Angka Sangat Sementara

Sumber/*Source*: BPS, berbagai sensus, survei dan sumber lain/*BPS-Statistics Indonesia, various census, survey, and other sources*

Tabel
Table 12.4

Laju Pertumbuhan Produk Domestik Regional Bruto Atas Dasar Harga Konstan 2010 Menurut Lapangan Usaha di Kabupaten Sumbawa (persen), 2019–2022
Growth Rate of Gross Regional Domestic Product at 2010 Constant Market Prices by Industry in Sumbawa Regency (percent), 2019–2022

Lapangan Usaha/Industry		2019	2020	2021x	2022xx
(1)		(2)	(3)	(4)	(5)
A	Pertanian, Kehutanan, dan Perikanan/ <i>Agriculture, Forestry, and Fishing</i>	2,01	(-0,82)	1,32	2,50
B	Pertambangan dan Penggalian/ <i>Mining and Quarrying</i>	8,90	(-7,61)	1,73	0,40
C	Industri Pengolahan/ <i>Manufacturing</i>	3,58	(-0,85)	1,30	2,21
D	Pengadaan Listrik dan Gas/ <i>Electricity and Gas</i>	19,60	12,45	8,91	6,90
E	Pengadaan Air; Pengelolaan Sampah, Limbah, dan Daur Ulang/ <i>Water Supply; Sewerage, Waste Management, and Remediation Activities</i>	0,62	0,28	0,43	2,58
F	Konstruksi/ <i>Construction</i>	11,93	(-15,85)	5,31	0,47
G	Perdagangan Besar dan Eceran; Reparasi Mobil dan Sepeda Motor/ <i>Wholesale and Retail Trade; Repair of Motor Vehicles and Motorcycles</i>	6,45	(-2,86)	1,24	4,49
H	Transportasi dan Pergudangan/ <i>Transportation and Storage</i>	3,88	(-29,56)	0,59	13,11
I	Penyediaan Akomodasi dan Makan Minum/ <i>Accommodation and Food Service Activities</i>	2,69	(-18,63)	0,42	22,97
J	Informasi dan Komunikasi/ <i>Information and Communication</i>	4,13	10,79	4,26	3,22
K	Jasa Keuangan dan Asuransi/ <i>Financial and Insurance Activities</i>	1,40	6,42	0,94	5,14
L	Real Estat/ <i>Real Estate Activities</i>	2,94	0,72	1,18	0,87

Lanjutan Tabel/*Continued Table* 12.4

Lapangan Usaha/ <i>Industry</i>		2019	2020	2021x	2022xx
(1)		(2)	(3)	(4)	(5)
M,N	Jasa Perusahaan/ <i>Business Activities</i>	4,71	1,46	0,39	6,16
O	Administrasi Pemerintahan, Pertahanan, dan Jaminan Sosial Wajib/ <i>Public Administration and Defence; Compulsory Social Security</i>	3,91	2,83	1,33	1,68
P	Jasa Pendidikan/ <i>Education</i>	6,10	0,49	1,16	2,19
Q	Jasa Kesehatan dan Kegiatan Sosial/ <i>Human Health and Social Work Activities</i>	6,84	(-0,10)	4,35	5,34
R,S,T,U	Jasa Lainnya/ <i>Other Services Activities</i>	6,16	(-5,31)	1,13	11,97
Produk Domestik Regional Bruto/<i>Gross Regional Domestic Product</i>		4,86	(-4,18)	1,87	3,21

Catatan/*Note*: 2021x Angka Sementara
2022xx Angka Sangat Sementara

Sumber/*Source*: BPS, berbagai sensus, survei dan sumber lain/*BPS-Statistics Indonesia, various census, survey, and other sources*

Tabel
Table 12.5

Produk Domestik Regional Bruto Atas Dasar Harga Berlaku Menurut Jenis Pengeluaran di Kabupaten Sumbawa (miliar rupiah), 2018–2022
Gross Regional Domestic Product at Current Market Prices by Type of Expenditure in Sumbawa Regency (billion rupiahs), 2018–2022

Jenis Pengeluaran Type of Expenditure	2018	2019	2020	2021x	2022xx
(1)	(2)	(3)	(4)	(5)	(6)
Pengeluaran Konsumsi Rumah Tangga <i>Household Consumption Expenditure</i>	9 913 598,88	10 462 271,33	10 178 718,93	10 546 531,53	11 299,43
Pengeluaran Konsumsi LNPRT <i>NPISH Consumption Expenditure</i>	194 137,66	206 479,35	204 725,82	209 679,84	232,36
Pengeluaran Konsumsi Pemerintah <i>Government Consumption Expenditure</i>	1 916 488,42	1 969 402,16	2 015 265,42	2 068 739,14	2 139,51
Pembentukan Modal Tetap Bruto <i>Gross Fixed Capital Formation</i>	5 572 999,48	6 119 470,23	5 845 998,83	6 116 496,68	6 419,94
Perubahan Inventori <i>Changes in Inventories</i>	91 077,53	94 110,33	95 632,04	45 805,18	44,61
Net Ekspor Barang dan Jasa <i>Net Exports of Goods and Services</i>	(-4 001 447,54)	(-4 048 448,08)	(-3 894 038,37)	(-3 975 984,41)	(-4 042,20)
Produk Domestik Regional Bruto Gross Regional Domestic Product	13 686 854,00	14 803 285,00	14 446 303,00	15 011 268,00	16 093,64

Catatan/Note: 2021x Angka Sementara
2022xx Angka Sangat Sementara

Sumber/Source: BPS, berbagai sensus, survei dan sumber lain/BPS-Statistics Indonesia, various census, survey, and other sources

Tabel
Table 12.6

Produk Domestik Regional Bruto Atas Dasar Harga Konstan 2010 Menurut Jenis Pengeluaran di Kabupaten Sumbawa (miliar rupiah), 2018–2022
Gross Regional Domestic Product at 2010 Constant Market Prices by Type of Expenditure in Sumbawa Regency (billion rupiahs), 2018–2022

Jenis Pengeluaran Type of Expenditure	2018	2019	2020	2021x	2022xx
(1)	(2)	(3)	(4)	(5)	(6)
Pengeluaran Konsumsi Rumah Tangga Household Consumption Expenditure	6 876 941,60	7 057 982,05	6 815 665,36	6 923 407,08	7 161,58
Pengeluaran Konsumsi LNPR NPISH Consumption Expenditure	133 669,37	138 227,50	136 114,41	136 822,20	144,80
Pengeluaran Konsumsi Pemerintah Government Consumption Expenditure	1 169 302,78	1 191 504,90	1 202 703,13	1 213 295,13	1 225,77
Pembentukan Modal Tetap Bruto Gross Fixed Capital Formation	3 502 053,12	3 732 246,83	3 531 999,04	3 583 700,81	3 593,67
Perubahan Inventori Changes in Inventories	32 106,40	32 360,04	32 115,72	15 076,52	14,31
Net Ekspor Barang dan Jasa Net Exports of Goods and Services	(-1 728 487,44)	(-1 681 573,80)	(-1 685 643,13)	(-1 651 296,16)	(-1 591,53)
Produk Domestik Regional Bruto Gross Regional Domestic Product	9 985 586,00	10 470 748,00	10 032 955,00	10 221 006,00	10 548,58

Catatan/Note: 2021x Angka Sementara
2022xx Angka Sangat Sementara

Sumber/Source: BPS, berbagai sensus, survei dan sumber lain/BPS-Statistics Indonesia, various census, survey, and other sources

Tabel
Table 12.7

Distribusi Persentase Produk Domestik Regional Bruto Atas Dasar Harga Berlaku Menurut Jenis Pengeluaran di Kabupaten Sumbawa, 2018-2022xx
Percentage Distribution of Gross Regional Domestic Product at Current Market Prices by Type of Expenditure in Sumbawa Regency (billion rupiahs), 2018–2022xx

Jenis Pengeluaran Type of Expenditure	2018	2019	2020	2021x	2022xx
(1)	(2)	(3)	(4)	(5)	(6)
Pengeluaran Konsumsi Rumah Tangga <i>Household Consumption Expenditure</i>	72,43	70,68	70,46	70,26	70,21
Pengeluaran Konsumsi LNPRT <i>NPISH Consumption Expenditure</i>	1,42	1,39	1,42	1,40	1,44
Pengeluaran Konsumsi Pemerintah <i>Government Consumption Expenditure</i>	14,00	13,30	13,95	13,78	13,29
Pembentukan Modal Tetap Bruto <i>Gross Fixed Capital Formation</i>	40,72	41,34	40,47	40,75	39,89
Perubahan Inventori <i>Changes in Inventories</i>	0,67	0,64	0,66	0,31	0,28
Ekspor Barang dan Jasa/ <i>Exports of Goods and Services</i>	(-29,24)	(-27,35)	(-26,96)	(-26,49)	(-25,12)
Produk Domestik Regional Bruto/<i>Gross Regional Domestic Product</i>	100,00	100,00	100,00	100,00	100,00

Catatan/Note: 2021x Angka Sementara
2022xx Angka Sangat Sementara

Sumber/Source: BPS, berbagai sensus, survei dan sumber lain/BPS-Statistics Indonesia, various census, survey, and other sources

Tabel
Table 12.8

Laju Pertumbuhan Domestik Regional Bruto Atas Dasar Harga Berlaku Menurut Jenis Pengeluaran di Kabupaten Sumbawa, 2018-2022xx
Growth Rate of Gross Regional Domestic Product at Current Market Prices by Type of Expenditure in Sumbawa Regency (billion rupiahs), 2018–2022xx

Jenis Pengeluaran Type of Expenditure	2018	2019	2020	2021x	2022xx
(1)	(2)	(3)	(4)	(5)	(6)
Pengeluaran Konsumsi Rumah Tangga <i>Household Consumption Expenditure</i>	2,29	2,63	(-3,43)	1,58	3,46
Pengeluaran Konsumsi LNPRT <i>NPISH Consumption Expenditure</i>	9,12	3,41	(-1,53)	0,52	5,83
Pengeluaran Konsumsi Pemerintah <i>Government Consumption Expenditure</i>	1,17	1,90	0,94	0,88	1,03
Pembentukan Modal Tetap Bruto <i>Gross Fixed Capital Formation</i>	5,90	6,57	(-5,37)	1,46	0,28
Perubahan Inventori <i>Changes in Inventories</i>	-	-	-	-	-
Ekspor Barang dan Jasa/ <i>Exports of Goods and Services</i>	-	-	-	-	-
Produk Domestik Regional Bruto/Gross Regional Domestic Product	4,16	4,86	(-4,18)	1,87	3,21

Catatan/Note: 2021x Angka Sementara
2022xx Angka Sangat Sementara

Sumber/Source: BPS, berbagai sensus, survei dan sumber lain/BPS-Statistics Indonesia, various census, survey, and other sources

13

PERBANDINGAN ANTAR KABUPATEN/KOTA
REGENCY/MUNICIPAL COMPARISON



Jumlah Penduduk
KABUPATEN 527,6 ribu
SUMBAWA

Jumlah Penduduk Miskin
KABUPATEN 64,73 ribu
SUMBAWA



Indeks
Pembangunan
Manusia
KABUPATEN 68,89
SUMBAWA



PENJELASAN TEKNIS

1. **Penduduk Kabupaten Sumbawa** adalah semua orang yang berdomisili di wilayah Kabupaten Sumbawa selama 1 tahun atau lebih dan atau mereka yang berdomisili kurang dari 1 tahun tetapi bertujuan menetap.
2. **Garis kemiskinan** merupakan representasi dari jumlah rupiah minimum yang dibutuhkan untuk memenuhi kebutuhan pokok minimum makanan yang setaradengan 2100 kilo kalori perkapita per hari dan kebutuhan pokok bukan makanan.
3. **Penduduk miskin** adalah penduduk yang memiliki rata-rata pengeluaran per kapita per bulan di bawah garis kemiskinan.
4. **Indeks Pembangunan Manusia (IPM)** adalah pengukuran perbandingan dari harapan hidup, melek huruf, pendidikan, dan standar hidup untuk semua negara di seluruh dunia. IPM menjelaskan bagaimana penduduk dapat mengakses hasil pembangunan dalam memperoleh pendapatan, kesehatan, pendidikan, dan sebagainya.

TECHNICAL NOTES

1. **The Population of Sumbawa** are all residents of the entire territory of Indonesia who have stayed for one year or longer, and those who intended to stay more than six months even though their length of stay is less than one year.
2. **The poverty line** is a representation of the minimum amount of rupiah required to meet the minimum basic needs of food equivalent to 2100 kilocalories per capita per day and non-food basic needs.
3. **The poor** is a person whose expenditure per capita per month is below the poverty line is considered to be poor.
4. **Human Development Index (HDI)** is a comparative measure of life expectancy, literacy, education, and standard of living for all countries around the world. IPM explains how people can access development outcomes in obtaining income, health, education, and so on.

<https://sumbawakab.bps.go.id>

ULASAN

Kabupaten Sumbawa menempati urutan kelima dengan jumlah penduduk tertinggi di Provinsi Nusa Tenggara Barat yaitu 527,61 ribu jiwa.

Jumlah penduduk miskin Kabupaten Sumbawa pada tahun 2022 mencapai 64,73 ribu jiwa, menjadikan Kabupaten Sumbawa menempati urutan keenam terendah di Provinsi Nusa Tenggara Barat.

Indeks Pembangunan manusia di Kabupaten Sumbawa untuk tahun 2021 adalah 68,89.

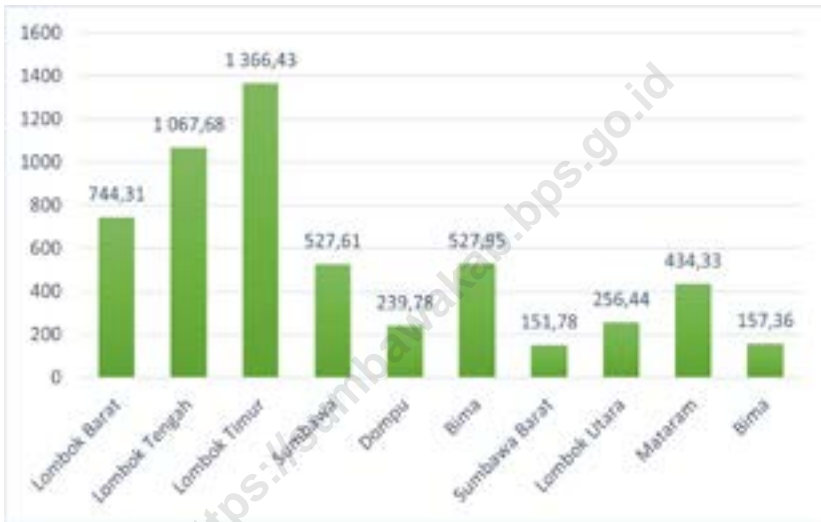
DESCRIPTION

Sumbawa Regency ranks fifth with the highest population in West Nusa Tenggara Province at 527,61 thousand people.

The number of poor people in Sumbawa Regency in 2022 reached 64,73 thousand residents, making Sumbawa Regency ranked sixth lowest in West Nusa Tenggara Province.

The Human Development Index in Sumbawa Regency for 2022 is 68,89.

Gambar 13.1 **Jumlah Penduduk Menurut Kabupaten/Kota di Provinsi Nusa Tenggara Barat, 2022**
Figures **Population by Regency/Municipality in Nusa Tenggara Barat Province, 2022**



Sumber/Source : Badan Pusat Statistik

Tabel
Table 13.1**Jumlah Penduduk Menurut Kabupaten/Kota di Provinsi
Nusa Tenggara Barat (ribu), 2018–2022**
**Population by Regency/Municipality in Nusa Tenggara
Barat Province(thousand), 2018–2022**

Kabupaten/Kota Regency/Municipality	2018	2019	2020	2021	2022*
(1)	(2)	(3)	(4)	(5)	(6)
Lombok Barat	685,16	694,98	721	731,81	744,31
Lombok Tengah	939,41	947,49	1 035	1 049,71	1 067,68
Lombok Timur	1 192,11	1 200,61	1 325	1 343,90	1 366,43
Sumbawa	453,80	457,67	510	517,78	527,61
Dompu	248,88	252,29	237	238,20	239,78
Bima	483,90	488,48	514	520,44	527,95
Sumbawa Barat	144,71	148,61	146	148,46	151,78
Lombok Utara	218,53	220,41	247	251,45	256,44
Mataram	477,48	486,71	430	432,02	434,33
Bima	169,71	173,03	155	156,22	157,36
Nusa Tenggara Barat	5 013,69	5 070,38	5 320	5 390,00	5 473,67

Catatan/Note: 2022*: Hasil Proyeksi Penduduk Interim 2020-2023 (pertengahan tahun/Juni)

Sumber/Source: Badan Pusat Statistik

Tabel
Table 13.2

Laju Pertumbuhan Produk Domestik Regional Bruto Atas Dasar Harga Konstan 2010 Menurut Kabupaten/Kota di Provinsi Nusa Tenggara Barat (persen), 2019–2022
Rate of Growth of Gross Regional Domestic Products at 2010 Constant Market Prices by Regency/Municipality in Nusa Tenggara Barat Province(percent), 2019–2022

Kabupaten/Kota Regency/Municipality	2019	2020	2021 ^x	2022 ^x
(1)	(2)	(3)	(4)	(5)
Lombok Barat	0,73	-8,70	1,62	
Lombok Tengah	1,53	-12,91	2,24	
Lombok Timur	2,30	-10,54	1,38	
Sumbawa	2,30	-12,25	-0,07	
Dompu	1,34	4,97	0,98	
Bima	1,63	-6,63	0,31	
Sumbawa Barat	-5,26	33,97	-2,55	
Lombok Utara	3,41	-16,00	-0,63	
Mataram	1,89	8,82	2,68	
Bima	1,47	7,83	1,31	

Sumber/Source: BPS dan sumber lain/BPS-Statistics Indonesia and other sources

Tabel
Table 13.3**Jumlah Penduduk Miskin Menurut Kabupaten/Kota di
Provinsi Nusa Tenggara Barat (ribu), 2018–2022**
**Number of Poor Population by Regency/Municipality in
Nusa Tenggara Barat Province(thousand), 2018–2022**

Kabupaten/Kota Regency/Municipality	2018	2019	2020	2021	2022
(1)	(2)	(3)	(4)	(5)	(6)
Lombok Barat	103,77	105,04	100,25	105,24	
Lombok Tengah	130,00	128,82	128,10	131,94	
Lombok Timur	197,87	193,56	183,84	190,84	
Sumbawa	63,76	63,49	62,88	66,00	
Dompu	30,74	30,81	30,97	33,26	
Bima	71,65	71,95	71,32	75,49	
Sumbawa Barat	20,36	20,45	20,20	21,51	
Lombok Utara	62,86	63,84	59,86	61,70	
Mataram	42,60	43,19	41,80	44,45	
Bima	14,84	14,80	14,66	16,22	
Nusa Tenggara Barat	737,46	735,96	713,89	746,66	

Sumber/Source: BPS, Survei Sosial Ekonomi Nasional/BPS-Statistics Indonesia, National Socioeconomic Survey

Tabel
Table 13.4

**Indeks Pembangunan Manusia Menurut Kabupaten/Kota
di Provinsi Nusa Tenggara Barat, 2018–2022**
*Human Development Index by Regency/Municipality in
Nusa Tenggara Barat Province, 2018–2022*

Kabupaten/Kota Regency/Municipality	2018	2019	2020	2021	2022
(1)	(2)	(3)	(4)	(5)	(6)
Lombok Barat	67,18	68,03	68,20	68,61	69,41
Lombok Tengah	65,36	66,36	66,43	66,72	67,57
Lombok Timur	65,35	66,23	66,30	66,66	67,59
Sumbawa	66,77	67,60	67,61	68,01	68,89
Dompu	66,97	67,83	67,84	68,45	69,15
Bima	65,62	66,37	66,30	66,66	67,57
Sumbawa Barat	70,71	71,52	71,63	71,85	72,65
Lombok Utara	63,83	64,49	64,42	64,77	65,70
Mataram	78,43	79,10	78,91	79,14	79,59
Bima	75,04	75,80	75,81	76,11	76,84
Nusa Tenggara Barat	67,30	68,14	68,25	68,65	69,46

Sumber/Source: BPS, Seri Berita Resmi Statistik Indeks Pembangunan Manusia/BPS-Statistics Indonesia, Series of Press Releases of Human Development Index

ST 2023

**SENSUS PERTANIAN
CENSUS OF AGRICULTURE**

BerAKHLAK

Berorientasi Pelayanan Akuntabel Kompeten
Harmonis Loyal Adaptif Kolaboratif

Service Oriented, Accountable, Competent,
Harmonious, Loyal, Adaptive, Collaborative

DATA

MENCERDASKAN BANGSA

Enlighten The Nation



**BADAN PUSAT STATISTIK
KABUPATEN SUMBAWA
BPS-STATISTICS OF SUMBAWA REGENCY**

Jl. Durian No. 70 Sumbawa Besar
Telp.: 0371-21047 Fax.: 0371-2629045
Homepage: <http://sumbawakab.bps.go.id>,

ISSN