

Katalog/Catalog: 1102001.5101

KABUPATEN
Jembrana
DALAM ANGKA
Jembrana Regency in Figures
2023

s-go.id



**BADAN PUSAT STATISTIK
KABUPATEN JEMBRANA**
BPS-Statistics of Jembrana Regency

KABUPATEN
Jembrana
DALAM ANGKA
Jembrana Regency in Figures
2023



KABUPATEN JEMBRANA DALAM ANGKA
Jembrana Regency in Figures
2023

ISSN: 0215-5540

No. Publikasi/*Publication Number*: 51010.2303

Katalog /*Catalog*: 1102001.5101

Ukuran Buku/*Book Size*: 14,8 cm x 21 cm

Jumlah Halaman/*Number of Pages* : I + 410 hal/*pages*

Naskah/*Manuscript*:

BPS Kabupaten Jembrana

BPS-Statistics of Jembrana Regency

Penyunting/*Editor*:

BPS Kabupaten Jembrana

BPS-Statistics of Jembrana Regency

Desain Kover/*Cover Design*:

Seksi Integrasi Pengolahan dan Diseminasi Statistik

Section of Integration Processing and Statistics Dissemination

Ilustrasi Kover/*Cover Illustration*:

Pantai Pebunuhan/*Pebunuhan Beach*

Diterbitkan oleh/*Published by*:

©BPS Kabupaten Jembrana/*BPS-Statistics of Jembrana Regency*

Dicetak oleh/*Printed by*:

CV Bhineka Karya

Sumber Ilustrasi/*Graphics by*:

Siti Nur Faridah ([google.com/maps](https://www.google.com/maps))

Dilarang mengumumkan, mendistribusikan, mengomunikasikan, dan/atau menggandakan sebagian atau seluruh isi buku ini untuk tujuan komersil tanpa izin tertulis dari Badan Pusat Statistik.

Prohibited to announce, distribute, communicate, and/or copy part or all of this book for commercial purpose without permission from BPS-Statistics Indonesia.

TIM PENYUSUN/TEAM MEMBERS

Pengarah/Director

Rocky Gunung Hasudungan, S.E., M.E.

Penanggung Jawab/Persons in Charge

Rocky Gunung Hasudungan, S.E., M.E.

Penyunting/Editors

Ari Kurnianto, SST

Alyeska Astri Az-Zahra, S.Tr.Stat.

Pengolah Data dan Penulis Naskah/Data Processing and Authors

I Ketut Budhana Artha, S.E., M.M.

Suprpto, S.Si., M.Si.

Ir. Khairil Anwar

Theresia Mutiara Galistya, SST, M.Si.

Ari Kurnianto, SST

Eka Putra Natakusuma, SST

I Komang Deddy Surya Putra, SST

I Wayan Budi Okta Kusuma, S.Tr.Stat.

Putu Yogi Wigunanca, S.Tr.Stat.

Aryadi Solana, S.Tr.Stat.

Alyeska Astri Az-Zahra, S.Tr.Stat.

Nur Aini, S.Tr.Stat.

Winda Putri Anggraini, S.Tr.Stat.

Penata Letak/Layout Designers

Alyeska Astri Az-Zahra, S.Tr.Stat.

KONTRIBUTOR DATA/DATA CONTRIBUTOR

1. Kementerian Agama/*Ministry of Religious Affair*
2. Kementerian Pendidikan dan Kebudayaan/*The Ministry of Education and Culture*
3. Badan Meteorologi Klimatologi dan Geofisika/*Meteorological, Climatology, and Geophysical Agency*
4. Otoritas Jasa Keuangan Indonesia/*Indonesian Financial Services Authority*
5. Badan Pusat Statistik/*BPS-Statistics Indonesia*
6. TNI-AD KODIM 1617
7. Kepolisian Resor Jembrana/*Resort Police of Jembrana Regency*
8. Kejaksaan Negeri Jembrana/*Jembrana Attorney Office*
9. Pengadilan Negeri Negara/*District Court of Negara*
10. Pengadilan Agama Negara/*Religious Court of Negara-Jembrana*
11. Sekretariat DPRD Kabupaten Jembrana/*Secretariat Legislative of Jembrana Regency*
12. Kantor Kementrian Agama Kabupaten Jembrana/*Regional Office of Religion Department of Jembrana Regency*
13. Kantor Kementerian Agraria dan Tata Ruang/Badan Pertanahan Nasional Kabupaten Jembrana/*Regional Office on National Land Board of Jembrana Regency*
14. Rumah Tahanan Negara Kelas II B Negara
15. Badan Kepegawaian dan Pengembangan Sumber Daya Manusia Kabupaten Jembrana/*Regional Civil Service Agency and Human Resources Development of Jembrana Regency*
16. Badan Pengelola Keuangan Aset Daerah Kabupaten Jembrana/*Management Office of Revenue, Finance and Assets of Jembrana Regency*
17. Dinas Pekerjaan Umum dan Penataan Ruang, Perumahan dan Kawasan Permukiman Kabupaten Jembrana/*Public Works and Spatial Planning Department of Jembrana Regency*
18. Dinas Perhubungan, Kelautan dan Perikanan Kabupaten Jembrana/*Transportation, Marine, and Fishery Office of Jembrana Regency*
19. Dinas Lingkungan Hidup Kabupaten Jembrana/*Environmental Service Office of Jembrana Regency*
20. Dinas Kesehatan Kabupaten Jembrana/*Health Office of Jembrana Regency*
21. Dinas Kependudukan dan Pencatatan Sipil Kabupaten Jembrana/*Population and Civil Registration Office of Jembrana Regency*

22. Dinas Pemberdayaan Perempuan dan Perlindungan Anak, Pengendalian Penduduk dan Keluarga Berencana Kabupaten Jembrana/*Woman Empowerment and Child Protection, Population Control and Family Planning Agency of Jembrana Regency*
23. Dinas Pariwisata dan Kebudayaan Kabupaten Jembrana/*Tourism and Culture Office of Jembrana Regency*
24. Dinas Penanaman Modal, Pelayanan Terpadu Satu Pintu dan Tenaga Kerja Kabupaten Jembrana/*Capital Investment, One-Door Integrated Services and Labor of Jembrana Regency*
25. Dinas Perpustakaan dan Kearsipan Kabupaten Jembrana/*Library and Achieve Services of Jembrana Regency*
26. Dinas Pemberdayaan Masyarakat dan Desa Kabupaten Jembrana/*Community and Village Empowerment and Office of Jembrana Regency*
27. Dinas Pertanian dan Pangan Kabupaten Jembrana/*Department of Agriculture and Food of Jembrana Regency*
28. Dinas Koperasi, Usaha Kecil Menengah, Perindustrian dan Perdagangan Kabupaten Jembrana/*Cooperatives, Small, Medium Enterprises, Industry and Trade Office of Jembrana Regency*
29. Dinas Sosial Kabupaten Jembrana/*Social Office of Jembrana Regency*
30. Badan Kesatuan Bangsa dan Politik Kabupaten Jembrana/*National and Political Office of Jembrana Regency*
31. Badan Penanggulangan Bencana Daerah Kabupaten Jembrana/*Local Disaster Management Authority of Jembrana Regency*
32. Balai Latihan Kerja Kabupaten Jembrana/*Work Training Center of Jembrana Regency*
33. Satuan Polisi Pamong Praja Kabupaten Jembrana/*Civil Service Police Unit of Jembrana Regency*
34. Rumah Sakit Umum Daerah Negara/*Negara District General Hospital*
35. PDAM Kabupaten Jembrana/*Regional Water Supply Company of Jembrana*
36. PT PLN (Persero) Distribusi Bali Rayon Negara/*State Electricity Company of Negara-Bali*
37. PT. ASDP (Persero) Ketapang - Gilimanuk
38. PT Pos Cabang Negara/*Post Office Negara*

PETA WILAYAH KABUPATEN JEMBRANA
MAP OF JEMBRANA REGENCY



**KEPALA BPS KABUPATEN JEMBRANA
CHIEF STATISTICIAN OF JEMBRANA REGENCY**



ROCKY GUNUNG HASUDUNGAN, S.E., M.E.



KATA PENGANTAR

Sebuah kebanggaan dan kegembiraan kita bersama, publikasi Kabupaten Jembrana Dalam Angka 2023 dapat terbit lebih cepat dibanding tahun-tahun sebelumnya. Hal ini merupakan jawaban atas permintaan para pemangku kepentingan sekaligus perwujudan salah satu *Quick Win* BPS tahun 2023.

Berdasarkan statistik kunjungan website kami, publikasi Kabupaten Jembrana Dalam Angka merupakan buku yang paling diminati. Dengan demikian, ini adalah sarana yang sangat strategis dalam upaya memberikan informasi kepada publik tentang jalannya proses pembangunan di Kabupaten Jembrana.

Salah satu tahapan penting dalam penyusunan publikasi ini adalah proses rekonsiliasi data. Data yang ditampilkan merupakan angka resmi yang telah diverifikasi oleh Dinas dan Instansi terkait yang menjadi nara sumber kami. Untuk itu, kami menyampaikan apresiasi serta ucapan terimakasih kepada semua pihak.

Kami terbuka terhadap masukan dan saran untuk perbaikan. Semoga publikasi ini bermanfaat bagi perencanaan dan evaluasi pembangunan di Kabupaten Jembrana dan membantu proses pengambilan keputusan, serta untuk kebutuhan akademis.

Negara, 27 Februari 2023

Kepala BPS

Kabupaten Jembrana

ROCKY GUNUNG HASUDUNGAN, S.E., M.E.



PREFACE

It is our pleasure to present Jembrana Regency in Figures 2023 which published early compared to previous years. This effort to fulfill our stakeholders needs and to realize BPS Quick Wins in 2023 as well.

Based on our web visitor statistics, this book is our most popular publication in term of number of downloads. Therefore, this is one of the best media to inform development progress in Jembrana Regency.

One of our important process is a reconciliation of data. This book presents official data that has been verified by our resources. Therefore, we would like to appreciate and gratitude to all our data providers.

We need comments from you to improve this book in future. Hopefully, this publication can be useful for planning and evaluation of development progress in Jembrana Regency, and for decision makers and academic purposes.

Negara, February 27th 2023

*Chief Statistician of
Jembrana Regency*

ROCKY GUNUNG HASUDUNGAN

DAFTAR ISI / CONTENTS

	Halaman <i>Page</i>
Kata Pengantar/ <i>Preface</i>	xi
Daftar Isi/ <i>Contents</i>	xiii
Daftar Tabel/ <i>List of Tables</i>	xv
Daftar Gambar/ <i>List of Figures</i>	xxxix
Daftar Singkatan/ <i>List of Abbreviations</i>	xlv
Statistik Kunci/ <i>Key Statistics</i>	xlvii
1. Geografi dan Iklim/ <i>Geography and Climate</i>	1
2. Pemerintahan/ <i>Government</i>	13
3. Penduduk dan Ketenagakerjaan/ <i>Population and Employment</i>	49
4. Sosial dan Kesejahteraan Rakyat/ <i>Social and Welfare</i>	75
5. Pertanian, Kehutanan, Peternakan, dan Perikanan/ <i>Agriculture, Forestry, Livestock, and Fishery</i>	209
6. Industri, Pertambangan, dan Energi/ <i>Industry, Mining, and Energy</i>	287
7. Pariwisata/ <i>Tourism</i>	299
8. Transportasi dan Komunikasi/ <i>Transportation and Communication</i>	309
9. Perbankan, Koperasi, dan Harga-harga/ <i>Banking, Cooperative, dan Prices</i>	327
10. Pengeluaran Penduduk/ <i>Population Expenditure</i>	367
11. Perdagangan/ <i>Trade</i>	375
12. Sistem Neraca Regional/ <i>System of Regional Accounts</i>	383
13. Perbandingan Antar Kabupaten/Kota/ <i>Regency/Municipal Comparison</i>	401

DAFTAR TABEL/LIST OF TABLES

Halaman
Page

1.	GEOGRAFI DAN IKLIM/GEOGRAPHY AND CLIMATE	
1.1	KEADAAN GEOGRAFI	
	GEOGRAPHY CONDITION	
1.1.1	Luas Daerah dan Jumlah Pulau Menurut Kecamatan di Kabupaten Jembrana, 2022 <i>Total Area and Number of Islands by Subdistrict in Jembrana Regency, 2022</i>	7
1.1.2	Tinggi Wilayah dan Jarak ke Ibukota Kabupaten Menurut Kecamatan di Kabupaten Jembrana, 2022 <i>Altitude and Distance to the Capital of Regency by Subdistrict in Jembrana Regency, 2022</i>	9
1.2	KEADAAN IKLIM	
	CLIMATE CONDITION	
1.2.1	Pengamatan Unsur Iklim Menurut Bulan di Jembrana-Bali, 2022 <i>Observation of Climate Elements By Months at Jembrana-Bali, 2022...</i>	10
2.	PEMERINTAHAN/GOVERNMENT	
2.1	WILAYAH ADMINISTRATIF	
	ADMINISTRATIVE AREA	
2.1.1	Jumlah Desa ¹ /Kelurahan Menurut Kecamatan di Kabupaten Jembrana, 2018–2022 <i>Number of Villages¹/Kelurahan by Subdistrict in Jembrana Regency, 2018–2022</i>	19
2.1.2	Jumlah Desa Berdasarkan Status Indeks Desa Membangun (IDM) Menurut Kecamatan di Kabupaten Jembrana, 2022 <i>Number of Village by Village Development Index and Subdistrict in Jembrana Regency, 2022</i>	20

2.2	DEWAN PERWAKILAN RAKYAT DAERAH	
	REGIONAL HOUSE OF REPRESENTATIVE	
2.2.1	Jumlah Anggota Dewan Perwakilan Rakyat Daerah Menurut Partai Politik dan Jenis Kelamin di Kabupaten Jembrana, 2022 <i>Number of Regional House of Representatives's Members by Political Parties and Sex in Jembrana Regency 2022</i>	21
2.2.2	Rekapitulasi Hasil Pemilu Legislatif 2020 untuk DPRD Tingkat II di Kabupaten Jembrana <i>Recapitulation of Legislative Election of Regency/Municipality 2020 in Jembrana Regency</i>	22
2.2.3	Rekapitulasi Hasil Pemilu Legislatif 2020 untuk DPRD Tingkat I di Kabupaten Jembrana <i>Recapitulation of Legislative Election of Province 2020 in Jembrana Regency</i>	23
2.2.4	Rekapitulasi Hasil Pemilu Legislatif 2020 untuk DPR RI di Kabupaten Jembrana <i>Recapitulation of Indonesian Legislative Election 2020 in Jembrana Regency</i>	24
2.2.5	Hasil Pemilihan Umum Presiden Tahun 2020 Menurut Kecamatan di Kabupaten Jembrana <i>Result of Presidential Election 2020 by Subdistrict in Jembrana Regency</i>	25
2.2.6	Hasil Pemilihan Kepala Daerah Kabupaten Jembrana Tahun 2021 <i>Result of Local Leader Election in Jembrana Regency, 2021</i>	26
2.3	SUMBER DAYA MANUSIA	
	HUMAN RESOURCES	
2.3.1	Jumlah Pegawai Negeri Sipil (PNS) Menurut Jabatan dan Jenis Kelamin di Kabupaten Jembrana, Desember 2021 dan Desember 2022 <i>Number of Civil Servants by Occupation and Sex in Jembrana Regency, December 2021 dan December 2022</i>	27

2.3.2	Jumlah Pegawai Negeri Sipil (PNS) Menurut Tingkat Pendidikan dan Jenis Kelamin di Kabupaten Jembrana, Desember 2021 dan Desember 2022 <i>Number of Civil Servants by Educational Level and Sex in Jembrana Regency, Desember 2021 dan Desember 2022</i>	29
2.3.3	Jumlah Pegawai Negeri Sipil (PNS) Menurut Tingkat Kepangkatan dan Jenis Kelamin di Kabupaten Jembrana, Desember 2021 dan Desember 2022 <i>Number of Civil Servants by Hierarchy and Sex in Jembrana Regency, Desember 2021 dan Desember 2022</i>	31
2.3.4	Jumlah Pegawai Negeri Sipil (PNS) Menurut Organisasi Perangkat Daerah (OPD) dan Jenis Kelamin di Kabupaten Jembrana, Desember 2022 <i>Number of Civil Servants by Instance and Sex in Jembrana Regency, Desember 2022</i>	33
2.3.5	Jumlah Pegawai Negeri Sipil (PNS) Menurut Jabatan Fungsional Tertentu dan Jenis Kelamin di Kabupaten Jembrana, Desember 2022 <i>Number of Civil Servants by Currently Fungsional and Sex in Jembrana Regency, Desember 2022</i>	35
2.3.6	Jumlah Anggota TNI-AD KODIM 1617/Jembrana Menurut Pangkat, Pendidikan Terakhir, dan Jenis Kelamin, 2022 <i>Number of TNI-AD KODIM 1617/Jembrana According to The Military Hierarchy, Educational Level, and Sex, 2022.....</i>	39
2.3.7	Jumlah Anggota Kepolisian Resor Jembrana Menurut Pangkat, Pendidikan Terakhir, dan Jenis Kelamin, 2022 <i>Number of Resort Police Jembrana According to The Police Hierarchy, Educational Level, and Sex, 2022</i>	40
2.3.8	Jumlah Pegawai Negeri Sipil (PNS) pada Instansi Vertikal di Kabupaten Jembrana Menurut Instansi dan Jenis Kelamin, 2021 dan 2022 <i>Number of Civil Servant in Vertical Institution of Jembrana Regency by Institution and Sex, 2021 and 2022.....</i>	41

2.3.9	Jumlah Organisasi Kemasyarakatan Berdasarkan Kecamatan Kabupaten Jembrana, 2021 dan 2022 <i>Number of Civil Organization by Subdistrict in Jembrana Regency, 2021 and 2022</i>	43
2.4	KEUANGAN PEMERINTAH GOVERNMENT FINANCE	
2.4.1	Realisasi Pendapatan Pemerintah Kabupaten Jembrana Menurut Jenis Pendapatan (ribu rupiah), 2019–2022 <i>Actual Jembrana Regency Government Revenues by Kind of Revenues (thousand rupiahs), 2019–2022</i>	44
2.4.2	Realisasi Belanja Pemerintah Kabupaten Jembrana Menurut Jenis Belanja (ribu rupiah), 2019–2022 <i>Actual Jembrana Regency Government Expenditures by Kind of Expenditures (thousand rupiahs), 2019–2022</i>	46
3.	PENDUDUK DAN KETENAGAKERJAAN/ POPULATION AND EMPLOYMENT	
3.1	PENDUDUK POPULATION	
3.1.1	Penduduk, Laju Pertumbuhan Penduduk, Distribusi Persentase Penduduk, Kepadatan Penduduk, Rasio Jenis Kelamin Menurut Kecamatan di Kabupaten Jembrana, 2021 dan 2022 <i>Population, Population Growth Rate, Percentage Distribution of Population, Population Density, and Sex Ratio by Subdistrict in Jembrana Regency, 2021 and 2022</i>	57
3.1.2	Jumlah Penduduk (Ribu Jiwa) Menurut Kelompok Umur dan Jenis Kelamin di Kabupaten Jembrana, 2022 <i>Population (Thousand) by Age Groups and Sex in Jembrana Regency, 2022</i>	60
3.2	KETENAGAKERJAAN EMPLOYMENT	
3.2.1	Jumlah Penduduk Berumur 15 Tahun Keatas Menurut Jenis Kegiatan Selama Seminggu yang Lalu dan Jenis Kelamin di Kabupaten Jembrana, 2022 <i>Population Aged 15 Years and Over by Type of Activity During The Previous Week and Sex in Jembrana Regency, 2022</i>	61

3.2.2	Penduduk Berumur 15 Tahun ke Atas Menurut Pendidikan Tertinggi yang Ditamatkan dan Jenis Kegiatan Selama Seminggu yang Lalu di Kabupaten Jembrana, 2022 <i>Population 15 Years of Age and Over by Educational Attainment and Type of Activity During the Previous Week in Jembrana Regency, 2022</i>	62
3.2.3	Penduduk Berumur 15 Tahun Ke Atas yang Bekerja Selama Seminggu yang Lalu Menurut Status Pekerjaan Utama dan Jenis Kelamin di Kabupaten Jembrana, 2022 <i>Population 15 Years of Age and Over who Worked During The Previous Week by Main Employment Status and Sex in Jembrana Regency, 2022</i>	64
3.2.4	Jumlah Pencari Kartu Tanda Pencari Kerja (AK-1) Menurut Jenis Kelamin di Kabupaten Jembrana, 2011-2022 <i>Number of Document AK-1 Seeker by Sex in Jembrana Regency, 2011-2022</i>	65
3.2.5	Data Penempatan dan Perlindungan Tenaga Kerja Indonesia (BP3TKI) Denpasar Bali yang Berasal dari Jembrana Menurut Jenis Kelamin, 2017-2022 <i>Data of Labor Placed Denpasar-Bali which Come From Jembrana Regency by Sex, 2017-2022</i>	66
3.2.6	Jumlah Peserta Magang ke Jepang dari Kabupaten Jembrana Menurut Jenis Kelamin, 2015-2022 <i>Number of Participant Internship to Japan by Sex from Jembrana Regency, 2015 - 2022</i>	67
3.2.7	Jumlah Peserta Pelatihan Kerja Menurut Jenis Pelatihan dan Jenis Kelamin di Kabupaten Jembrana, 2017-2022 <i>Number of Job Training Participants by Type of Training and Sex in Jembrana Regency, 2017-2022</i>	68
3.2.8	Jumlah Peminat dan Peserta Pelatihan Kerja menurut Jenis Pelatihan Kerja, Kecamatan, Jenis Kelamin di Kabupaten Jembrana, 2022 <i>Number of Interests and Participants of Job Training by Type of Job Training, Subdistrict, and Sex in Jembrana Regency, 2022</i>	70

3.2.9	Upah Minimum Kabupaten (UMK) Jembrana (Rupiah), 2009-2023 <i>Minimum Wage Jembrana Regency (Rupiahs), 2009-2023.....</i>	73
4.	SOSIAL DAN KESEJAHTERAAN RAKYAT/SOCIAL AND WELFARE	
4.1	PENDIDIKAN	
	EDUCATION	
4.1.1	Jumlah Sekolah, Guru, dan Murid Taman Kanak-Kanak (TK) di Bawah Kementerian Pendidikan, Kebudayaan, Riset dan Teknologi Menurut Kecamatan di Kabupaten Jembrana, 2021/2022 dan 2022/2023 <i>Number of Schools, Teachers, and Pupils in Kindergarten Under The Ministry of Education, Culture, Research, and Technology by Subdistrict in Jembrana Regency, 2021/2022 and 2022/2023.....</i>	83
4.1.2	Jumlah Sekolah, Guru, dan Murid Raudatul Athfal (RA) di Bawah Kementerian Agama Menurut Kecamatan di Kabupaten Jembrana, 2021/2022 dan 2022/2023 <i>Number of Schools, Teachers, and Pupils in Raudatul Athfal (RA) Under The Ministry of Religious Affairs by Subdistrict in Jembrana Regency, 2021/2022 and 2022/2023</i>	86
4.1.3	Jumlah Sekolah, Guru, dan Murid Sekolah Dasar (SD) di Bawah Kementerian Pendidikan, Kebudayaan, Riset, dan Teknologi Menurut Kecamatan di Kabupaten Jembrana, 2021/2022 dan 2022/2023 <i>Number of Schools, Teachers, and Pupils in Primary Schools Under The Ministry of Education, Culture, Research, and Technology by Subdistrict in Jembrana Regency, 2021/2022 and 2022/2023.....</i>	87
4.1.4	Jumlah Sekolah, Guru, dan Murid Madrasah Ibtidaiyah (MI) di Bawah Kementerian Agama Menurut Kecamatan Menurut Kecamatan di Kabupaten Jembrana, 2021/2022 dan 2022/2023 <i>Number of Schools, Teachers, and Pupils in Madrasah Ibtidaiyah (MI) Under The Ministry of Religious Affairs by Subdistrict in Jembrana Regency, 2021/2022 and 2022/2023</i>	90

4.1.5	<p>Jumlah Sekolah, Guru, dan Murid Sekolah Menengah Pertama (SMP) di Bawah Kementerian Pendidikan, Kebudayaan, Riset, dan Teknologi Menurut Kecamatan di Kabupaten Jembrana, 2021/2022 dan 2022/2023</p> <p><i>Number of Schools, Teachers, and Pupils in Junior High Schools Under The Ministry of Education, Culture, Research, and Technology by Subdistrict in Jembrana Regency, 2021/2022 and 2022/2023.....</i></p>	93
4.1.6	<p>Jumlah Sekolah, Guru, dan Murid Madrasah Tsanawiyah (MTs) di Bawah Kementerian Agama Menurut Kecamatan di Kabupaten Jembrana, 2021/2022 dan 2022/2023</p> <p><i>Number of Schools, Teachers, and Pupils in Madrasah Tsanawiyah (MTs) Under The Ministry of Religious Affairs by Subdistrict in Jembrana Regency, 2021/2022 and 2022/2023</i></p>	96
4.1.7	<p>Jumlah Sekolah, Guru, dan Murid Sekolah Menengah Atas (SMA) di Bawah Kementerian Pendidikan, Kebudayaan, Riset, dan Teknologi Menurut Kecamatan di Kabupaten Jembrana, 2021/2022 dan 2022/2023</p> <p><i>Number of Schools, Teachers, and Pupils in Senior High Schools Under The Ministry of Education, Culture, Research, and Technology by Subdistrict in Jembrana Regency, 2021/2022 and 2022/2023</i></p>	99
4.1.8	<p>Jumlah Sekolah, Guru, dan Murid Sekolah Menengah Kejuruan (SMK) di Bawah Kementerian Pendidikan, Kebudayaan, Riset, dan Teknologi Menurut Kecamatan di Kabupaten Jembrana, 2021/2022 dan 2022/2023</p> <p><i>Number of Schools, Teachers, and Pupils in Vocational High Schools Under The Ministry of Education, Culture, Research, and Technology by Subdistrict in Jembrana Regency, 2021/2022 and 2022/2023</i></p>	102
4.1.9	<p>Jumlah Sekolah, Guru, dan Murid Madrasah Aliyah (MA) di Bawah Kementerian Agama Menurut Kecamatan di Kabupaten Jembrana, 2021/2022 dan 2022/2023</p> <p><i>Number of Schools, Teachers, and Pupils in Madrasah Aliyah (MA) Under The Ministry of Religious Affairs by Subdistrict in Jembrana Regency, 2021/2022 and 2022/2023</i></p>	105

4.1.10	Jumlah Desa ¹ /Kelurahan yang Memiliki Fasilitas Sekolah Menurut Kecamatan dan Tingkat Pendidikan di Kabupaten Jembrana, 2019–2021 <i>Number of Villages¹/Kelurahan Having Educational Facilities by Subdistrict and Educational Level in Jembrana Regency, 2019–2021</i>	108
4.1.11	Angka Partisipasi Murni (APM), Angka Partisipasi Kasar (APK), dan Angka Partisipasi Sekolah (APS) Menurut Jenjang Pendidikan di Kabupaten Jembrana, 2020-2022 <i>Net Enrollment Rates, Gross Enrollment Rates, and School Enrollment Rates by Educational Level in Jembrana Regency, 2020-2022.....</i>	113
4.1.12	Persentase Penduduk Berumur 15 Tahun ke Atas yang Melek Huruf Menurut Kelompok Umur di Kabupaten Jembrana, 2020-2022 <i>Percentage of Literate People Aged 15 Years and Over by Age Group in Jembrana Regency, 2020-2022</i>	115
4.1.13	Angka Melek Huruf Menurut Jenis Kelamin di Kabupaten Jembrana, 2012-2022 <i>Literacy Rate by Sex in Jembrana Regency, 2012-2022.....</i>	116
4.1.14	Persentase Penduduk Usia 15 Tahun ke Atas Menurut Ijazah Tertinggi yang Ditamatkan di Kabupaten Jembrana, 2012-2022 <i>Percentage of Population 15 Years and Over by Educational Attainment in Jembrana Regency, 2012-2022.....</i>	117
4.2	KESEHATAN	
	HEALTH	
4.2.1	Jumlah Desa ¹ /Kelurahan Yang Memiliki Sarana Kesehatan Menurut Kecamatan di Kabupaten Jembrana, 2019–2021 <i>Number of Villages¹/Kelurahan Having Health Facilities by Subdistrict in Jembrana Regency, 2019–2021</i>	119
4.2.2	Jumlah Tenaga Kesehatan Menurut Kecamatan di Kabupaten Jembrana, 2022 <i>Number of Health Workers by Subdistrict in Jembrana Regency, 2022 .</i>	125
4.2.3	Jumlah Rumah Sakit Umum, Rumah Sakit Khusus, dan Puskesmas Menurut Kecamatan di Kabupaten Jembrana, 2021 dan 2022 <i>Number of General Hospital, Specialized Hospital, and Public Health Center by Subdistrict in Jembrana Regency, 2021 and 2022</i>	128

4.2.4	Jumlah Kunjungan Rawat Jalan dan Rawat Inap di Kabupaten Jembrana, 2022 <i>Number of Outpatients and Hospitalizations in Jembrana Regency, 2022.....</i>	130
4.2.5	Jumlah Kasus Demam Berdarah, Malaria, Diare, TB, Kusta, dan Diabetes Melitus di Kabupaten Jembrana, 2021 dan 2022 <i>Number of Cases of Dengue Fever, Malaria, Diarrhea, Tuberculosis, Leprosy, and Diabetes Mellitus in Jembrana Regency, 2021 and 2022 ..</i>	131
4.2.6	Sepuluh Besar Penyakit Rawat Jalan di Puskesmas Kabupaten Jembrana, 2021 dan 2022 <i>Top Ten Illness of Out-Patient Care in Public Health Center in Jembrana Regency, 2021-2022.....</i>	133
4.2.7	Jumlah Pasangan Usia Subur dan Peserta KB Aktif Menurut Kecamatan dan Jenis Alat Kontrasepsi yang Digunakan di Kabupaten Jembrana, 2022 <i>Number of Couples of Reproductive Age and Member of Active Family Planning Program by Subdistrict and Type in Jembrana Regency, 2022</i>	134
4.2.8	Jumlah Peserta KB baru Menurut Kecamatan dan Jenis Alat Kontrasepsi yang Digunakan di Kabupaten Jembrana, 2022 <i>Number of New Family Planning Program Participant by Type of Contraception and Subdistrict in Jembrana Regency, 2022.....</i>	136
4.2.9	Jumlah Kunjungan Pasien pada Rumah Sakit Umum Daerah Negara, 2017-2022 <i>Number of Patient Visit at Negara District General Hospital, 2017-2022.....</i>	138
4.2.10	Indikator Rawat Inap pada Rumah Sakit Umum Daerah Negara, 2017-2022 <i>Indicator Inpatient at Negara District General Hospital, 2017- 2022</i>	140
4.2.11	Jumlah Tenaga Kesehatan Menurut Status Kepegawaian di Rumah Sakit Umum Daerah Negara, 2018-2022 <i>Number of Health Human Resources by Worker Status in Negara District General Hospital, 2018- 2022.....</i>	142
4.2.12	Jumlah Poliklinik pada Rumah Sakit Umum Daerah Negara, 2018-2022 <i>Number of Polyclinic in Negara District General Hospital, 2018- 2022 ..</i>	144

4.3 AGAMA DAN SOSIAL LAINNYA

RELIGION AND OTHER SOCIAL AFFAIRS

4.3.1	Jumlah Penduduk Menurut Kecamatan dan Agama yang Dianut di Kabupaten Jembrana, 2022 <i>Population by Subdistrict and Religion in Jembrana Regency, 2022 ...</i>	145
4.3.2	Jumlah Tempat Peribadatan Menurut Kecamatan di Kabupaten Jembrana, 2022 <i>Number of Places of Worship by Subdistrict in Jembrana Regency, 2022</i>	147
4.3.3	Jumlah Desa ¹ /Kelurahan yang Mengalami Bencana Alam ² Menurut Kecamatan di Kabupaten Jembrana, 2019–2021 <i>Number of Villages¹/Kelurahan that Had Natural Disaster² by Subdistrict in Jembrana Regency, 2019–2021</i>	148
4.3.4	Jumlah Haji yang Diberangkatkan Menurut Kecamatan dan Jenis Kelamin di Kabupaten Jembrana, 2021 dan 2022 <i>Number of Pilgrims Departed by Subdistrict and Sex in Jembrana Regency, 2021-2022.....</i>	151
4.3.5	Jumlah Pemuka Agama Menurut Kecamatan dan Agama di Kabupaten Jembrana, 2022 <i>Number of Religious Leader by Subdistrict and Sex in Jembrana Regency, 2022</i>	152
4.3.6	Jumlah Surat Nikah yang Diterbitkan Menurut Kecamatan di Kabupaten Jembrana, 2018-2022 <i>Number of Marriage Certificate by Subdistrict in Jembrana Regency, 2018-2022</i>	153
4.3.7	Jumlah Penyandang Disabilitas Menurut Kecamatan dan Jenisnya di Kabupaten Jembrana, 2022 <i>Number of Person with Disabilites by Subdistrict and Type in Jembrana Regency, 2022</i>	154
4.3.8	Jumlah Panti Asuhan Menurut Jenisnya di Kabupaten Jembrana, 2021 dan 2022 <i>Number of Orphanage by Kind in Jembrana Regency, 2021 and 2022 .</i>	157

4.3.9	Jumlah Penyandang Masalah Kesejahteraan Sosial (PMKS) di Kabupaten Jembrana, 2021 dan 2022 <i>Number of Problems of Social Welfare in Jembrana Regency, 2021 and 2022.....</i>	158
4.3.10	Jumlah Kepala Keluarga Penerima Raskin dan Realisasi Beras Raskin di Kabupaten Jembrana, 2014-2022 <i>Number of Family Beneficiary Raskin Program and Total Raskin in Jembrana Regency, 2014-2022.....</i>	160
4.3.11	Jumlah Narapidana Menurut Jenis Kelamin di Rumah Tahanan Kelas II B Negara Menurut Bulan dan Jenis Kelamin, 2021-2022 <i>Number of Prisoners in Rumah Tahanan Kelas II B Negara by Month and Sex, 2021-2022.....</i>	161
4.3.12	Jumlah Perkara Menurut Jenisnya di Kejaksaan Negeri Jembrana, 2022 <i>Number of Criminal Cases According by Types in Attorney Office of Jembrana, 2022.....</i>	163
4.3.13	Jumlah Tahanan pada Kejaksaan Negeri Jembrana, 2022 <i>Number of Prisoners in Attorney Office of Jembrana, 2022.....</i>	164
4.3.14	Jumlah Kantor Polisi dan Personel Kepolisian di Kabupaten Jembrana, 2019-2022 <i>Number of Police Office and Police Officer in Jembrana Regency, 2019-2022.....</i>	165
4.3.15	Jumlah Laporan Tindak Pidana di Kepolisian Resor Jembrana, 2019-2022 <i>Number of Criminal Report in Resort Police of Jembrana Regency, 2019-2022.....</i>	166
4.3.16	Laporan Perkara Tingkat Pertama yang Diterima pada Pengadilan Negeri Agama Negara, 2022 <i>Report of Cases Received in Religious Court of Negara-Jembrana, 2022.....</i>	170
4.3.17	Laporan Perkara Tingkat Pertama yang Diputus pada Pengadilan Negeri Agama Negara, 2022 <i>Report of Cases Decided in Religious Court of Negara-Jembrana, 2022.....</i>	171

4.3.18	Jumlah Perkara Pidana dan Terdakwa/Tertuduh yang Telah Mendapat Putusan dari Pengadilan Negeri Negara, 2021-2022 <i>Number of Criminal Cases and Defendants who have Received a Decision from the District Court of Negara, 2021-2022.....</i>	172
4.3.19	Jumlah Perkara Perdata yang Telah Mendapat Putusan dari Pengadilan Negeri Negara, 2021-2022 <i>Number of Civil Cases that have Received Decision from the District Court of Negara, 2021-2022.....</i>	174
4.3.20	Jumlah Terdakwa Menurut Umur dan Jenis Hukuman pada Pengadilan Negeri Negara, 2022 <i>Number of Defendants by Age and Types Punishment of the District Court of Negara, 2022.....</i>	176
4.3.21	Jumlah Terdakwa Menurut Jenis Hukuman dan Sikap Terdakwa Terhadap Putusan Sidang Pengadilan Negeri Negara, 2022 <i>Number of Defendants by Kinds Punishment and Attitude of Decision of the District Court of Negara, 2022.....</i>	178
4.3.22	Jumlah Tambahan Narapidana Berdasarkan Putusan Pengadilan Menurut Jenis Pelanggaran/Kejahatan di Kabupaten Jembrana, 2022 <i>Number of Additional Prisoner to Based on The Courts Decision According by Kind in Jembrana Regency, 2022.....</i>	179
4.3.23	Jumlah Kejadian Bencana Alam Menurut Jenis dan Kecamatan di Kabupaten Jembrana, 2022 <i>Number of Natural Disaster by Kind and Subdistrict in Jembrana Regency, 2022.....</i>	180
4.3.24	Jumlah Kejadian Bencana Alam di Kabupaten Jembrana, 2019-2022 <i>Number of Natural Disaster in Jembrana Regency, 2019-2022.....</i>	182
4.3.25	Jumlah Desa Tangguh Menurut Kecamatan di Kabupaten Jembrana, 2019-2022 <i>Number of Desa Tangguh by Subdistrict in Jembrana Regency, 2019-2022.....</i>	183
4.3.26	Sumber Daya Manusia serta Sarana dan Prasarana yang Dimiliki oleh BPBD Kabupaten Jembrana, 2021 dan 2022 <i>HRD, and Facilities Owned BPBD of Jembrana Regency, 2021 and 2022.....</i>	184

4.3.27	Jumlah Desa Rawan Bencana Alam menurut Kecamatan di Kabupaten Jembrana, 2022 <i>Number of Villages Prone to Natural Disasters by District in Jembrana Regency, 2022</i>	185
4.3.28	Jumlah Pengunjung Perpustakaan Daerah Menurut Jenis Kelamin di Kabupaten Jembrana, 2017-2022 <i>Number of Regional Library Visitor by Sex in Jembrana Regency, 2017-2022</i>	187
4.3.29	Jumlah Pengunjung Perpustakaan Daerah Menurut Jenis Pekerjaan di Kabupaten Jembrana, 2018-2022 <i>Number of Regional Library Visitor by Profession in Jembrana Regency, 2018-2022</i>	188
4.3.30	Jumlah Judul Buku Menurut Kategori di Perpustakaan Daerah Kabupaten Jembrana, 2018-2022 <i>Number of Book Titles by Category in Regional Library, 2018-2022</i>	189
4.3.31	Jumlah Eksemplar Buku Menurut Kategori di Perpustakaan Daerah Kabupaten Jembrana, 2018-2022 <i>Number of Book Exemplars by Category in Regional Library, 2018-2022</i>	190
4.3.32	Jumlah Kelompok Teknologi Tepat Guna (TTG) Menurut Kecamatan di Kabupaten Jembrana, 2020-2022 <i>Number Group of TTG by Subdistrict in Jembrana Regency, 2020-2022</i>	191
4.3.33	Laporan Kasus Kekerasan di Kabupaten Jembrana, 2022 <i>Reports of Violence Cases in Jembrana Regency, 2022</i>	192
4.3.34	Jumlah Kasus Kekerasan Menurut Jenisnya di Kabupaten Jembrana, 2018-2022 <i>Number of Cases Violence by Type in Jembrana Regency, 2018-2022</i> ..	194
4.3.35	Jumlah Kejadian Kebakaran Berdasarkan Kecamatan di Kabupaten Jembrana, 2019-2022 <i>Number of Fire Incidents by Subdistrict in Jembrana Regency, 2019-2022</i>	195

4.3.36	Jumlah Kegiatan Penegakan Peraturan Daerah dan Peraturan Bupati Berdasarkan Kecamatan di Kabupaten Jembrana, 2022 <i>Number of Enforcement Activities Regional Regulation by Subdistrict in Jembrana Regency, 2022</i>	196
4.3.37	Jumlah Sertifikat Yang Terbit pada Kantor Pertanahan Kabupaten Jembrana, 2021 dan 2022 <i>Number of Land Certificates Published by Land Office of Jembrana Regency, 2021 and 2022</i>	198
4.3.38	Jumlah Layanan Sarana dan Prasarana Penunjang Kegiatan Dinas Lingkungan Hidup Kabupaten Jembrana, 2022 <i>Number of Services of Facilities and Infrastructure Supporting Activities of the Environmental Service Office of Jembrana Regency, 2022</i>	200
4.3.39	Jumlah Penduduk yang Terlayani Pelayanan Sampah Berdasarkan Kecamatan di Kabupaten Jembrana, (Jiwa) 2018-2022 <i>Number of Population Served by Garbage Services by Subdistrict in Jembrana Regency, (People) 2018-2022</i>	202
4.3.40	Jumlah Potensi Sampah Berdasarkan Kecamatan di Kabupaten Jembrana, 2022 <i>Potential Amount of Garbage bySubdistrict in Jembrana Regency, 2022</i>	203
4.3.41	Jumlah Potensi Sampah di Kabupaten Jembrana (m ³), 2017-2022 <i>Potential Amount of Garbage bySubdistrict in Jembrana Regency (m³), 2017-2022</i>	204
4.4	KEMISKINAN	
	POVERTY	
4.4.1	Garis Kemiskinan, Jumlah, dan Persentase Penduduk Miskin di Kabupaten Jembrana, 2013–2022 <i>Poverty Line, Number, and Percentage of Poor People in Jembrana Regency, 2013–2022</i>	205
4.4.2	Indeks Kedalaman Kemiskinan dan Indeks Keparahan Kemiskinan di Kabupaten Jembrana, 2013–2022 <i>Poverty Gap Index and Poverty Severity Index in Jembrana Regency, 2013–2022</i>	206

4.4.3	Gini Rasio Kabupaten Jembrana, 2011–2022 <i>Gini Ratio of Jembrana Regency, 2011–2022</i>	207
5.	PERTANIAN, KEHUTANAN, PETERNAKAN, DAN PERIKANAN/ AGRICULTURE, FORESTRY, LIVESTOCK, AND FISHERY	
5.1	HORTIKULTURA	
	<i>HORTICULTURE</i>	
5.1.1	Luas Panen Tanaman Sayuran Menurut Kecamatan dan Jenis Tanaman di Kabupaten Jembrana, 2021 dan 2022 ^x <i>Harvested Area of Vegetables by Subdistrict and Kind of Plant in Jembrana Regency, 2021 and 2022^x</i>	218
5.1.2	Produksi Tanaman Sayuran Menurut Kecamatan dan Jenis Tanaman di Kabupaten Jembrana (kuintal), 2021 dan 2022 ^x <i>Production of Vegetables by Subdistrict and Kind of Plant in Jembrana Regency (quintal), 2021 and 2022^x</i>	223
5.1.3	Luas Panen Tanaman Sayuran dan Buah-buahan Semusim Menurut Jenis Tanaman di Kabupaten Jembrana (ha), 2019–2022 <i>Harvested Area of Seasonal Vegetables and Fruits by Kind of Plant in Jembrana Regency (ha), 2019–2022</i>	228
5.1.4	Produksi Tanaman Sayuran dan Buah-buahan Semusim Menurut Jenis Tanaman di Kabupaten Jembrana (kuintal), 2019–2022 <i>Production of Seasonal Vegetables and Fruits by Kind of Plant in Jembrana Regency (quintal), 2019–2022</i>	229
5.1.5	Luas Panen Tanaman Biofarmaka Menurut Kecamatan dan Jenis Tanaman di Kabupaten Jembrana, 2021 dan 2022 ^x <i>Harvested Area of Medicinal Plants by Subdistrict and Kind of Plant in Jembrana Regency, 2021 and 2022^x</i>	230
5.1.6	Produksi Tanaman Biofarmaka Menurut Kecamatan dan Jenis Tanaman di Kabupaten Jembrana (kg), 2021 and 2022 ^x <i>Production of Medicinal Plants by Subdistrict and Kind of Plant in Jembrana Regency (kg), 2021 and 2022^x</i>	233
5.1.7	Luas Panen Tanaman Biofarmaka Menurut Jenis Tanaman di Kabupaten Jembrana, 2019–2022 <i>Harvested Area of Medicinal Plants by Kind of Plant in Jembrana Regency, 2019–2022</i>	236

5.1.8	Produksi Tanaman Biofarmaka Menurut Jenis Tanaman di Kabupaten Jembrana, 2019–2022 <i>Production of Medicinal Plants by Kind of Plant in Jembrana Regency, 2019–2022</i>	237
5.1.9	Luas Panen Tanaman Hias Menurut Kecamatan dan Jenis Tanaman di Kabupaten Jembrana, 2021 and 2022 ^x <i>Harvested Area of Ornamental Plants by Subdistrict and Kind of Plant in Jembrana Regency, 2021 and 2022^x</i>	238
5.1.10	Produksi Tanaman Hias Menurut Kecamatan dan Jenis Tanaman di Kabupaten Jembrana, 2021 and 2022 ^x <i>Production of Ornamental Plants by Subdistrict and Kind of Plant in Jembrana Regency, 2021 and 2022^x</i>	240
5.1.11	Luas Panen Tanaman Hias Menurut Jenis Tanaman di Kabupaten Jembrana, 2019–2022 <i>Harvested Area of Ornamental Plants by Kind of Plant in Jembrana Regency, 2019–2022</i>	242
5.1.12	Produksi Tanaman Hias Menurut Jenis Tanaman di Kabupaten Jembrana, 2019–2022 <i>Production of Ornamental Plants by Kind of Plant in Jembrana Regency, 2019–2022</i>	243
5.1.13	Produksi Buah-buahan Menurut Kecamatan dan Jenis Tanaman di Kabupaten Jembrana (kuintal), 2021 and 2022 ^x <i>Production of Fruits by Subdistrict and Kind of Plant in Jembrana Regency (kuintal), 2021 and 2022^x</i>	244
5.1.14	Produksi Buah-Buahan dan Sayuran Tahunan Menurut Jenis Tanaman di Kabupaten Jembrana (kuintal), 2019–2022 <i>Production of Annual Fruits and Vegetables by Kind of Plant in Jembrana Regency (kuintal), 2019–2022^x</i>	252
5.2	PERKEBUNAN	
	ESTATE CROPS	
5.2.1	Luas Areal Tanaman Perkebunan Menurut Kecamatan dan Jenis Tanaman di Kabupaten Jembrana (ha), 2021 dan 2022 ^x <i>Planted Area of Estate Crops by Subdistrict and Type of Crops in Jembrana Regency (ha), 2021 and 2022^x</i>	253

5.2.2	Produksi Perkebunan Menurut Kecamatan dan Jenis Tanaman di Kabupaten Jembrana (ton), 2021 dan 2022 ^x <i>Production of Estate by Subdistrict and Type of Crops in Jembrana Regency (ton), 2021 and 2022^x</i>	258
5.2.3	Luas Areal Tanaman Perkebunan Rakyat Menurut Jenis Tanaman di Kabupaten Jembrana (ha), 2018–2022 <i>Planted Area of Estate Crops by Type of Crops in Jembrana Regency (ha), 2018–2022.....</i>	263
5.2.4	Produksi Perkebunan Rakyat Menurut Jenis Tanaman di Kabupaten Jembrana (ton), 2018–2022 <i>Production of Estates by Type of Crops in Jembrana Regency (ton), 2018–2022</i>	264
5.3	TANAMAN PANGAN FOOD CROPS	
5.3.1	Luas Panen, Produktivitas, Produksi Padi, dan Beras di Kabupaten Jembrana, 2019-2022 ^x <i>Harvested Area, Productivity, and Production of Paddy, and Rice in Jembrana Regency, 2019 and 2022^x.....</i>	265
5.4	PETERNAKAN LIVESTOCK	
5.4.1	Populasi Ternak Menurut Kecamatan dan Jenis Ternak di Kabupaten Jembrana (ekor), 2021 dan 2022 <i>Population of Livestock by Subdistrict and Type of Livestock in Jembrana Regency, 2021 dan 2022.....</i>	266
5.4.2	Populasi Unggas Menurut Kecamatan dan Jenis Unggas di Kabupaten Jembrana (ekor), 2021 dan 2022 <i>Population of Poultry by Subdistrict and Type of Poultry in Jembrana Regency, 2021 dan 2022.....</i>	268
5.4.3	Produksi Daging Menurut Kecamatan dan Jenis Ternak di Kabupaten Jembrana (Ton), 2021 dan 2022 <i>Production of Meat by Subdistrict and Type of Livestock in Jembrana Regency (Tons), 2021 dan 2022.....</i>	270

5.4.4	Produksi Telur Menurut Kecamatan dan Jenis Unggas di Kabupaten Jembrana (ton), 2021 dan 2022 <i>Production of Eggs by Subdistrict and Type of Poultry in Jembrana Regency (tons), 2021 dan 2022</i>	273
5.5	PERIKANAN	
	FISHERY	
5.5.1	Produksi Ikan Menurut Sub Sektor Perikanan dan Kecamatan di Kabupaten Jembrana (Kg), 2022 <i>Production of Fish by Subsectors and Subdistricts in Jembrana Regency (Kg), 2022</i>	274
5.5.2	Nilai Produksi Ikan Menurut Sub Sektor Perikanan dan Kecamatan di Kabupaten Jembrana (Ribu Rupiah), 2022 <i>Value of Production of Fish by Subsectors and Subdistricts in Jembrana Regency (Thousand Rupiah), 2022</i>	277
5.5.3	Produksi Perikanan Menurut Subsektor di Kabupaten Jembrana (Kg), 2018-2022 <i>Production of Fish by Subscctors in Jembrana Regency (Kg), 2018-2022</i>	280
5.5.4	Nilai Produksi Perikanan Menurut Subsektor di Kabupaten Jembrana (Ribu Rupiah), 2018-2022 <i>Value of Production of Fish by Subscctors in Jembrana Regency (Thousands Rupiahs), 2018-2022</i>	281
5.5.5	Produksi Perikanan Tangkap Menurut Alat Tangkap di Kabupaten Jembrana (Ton), 2018-2022 <i>Production of Catching Fish by Tools in Jembrana Regency (Ton), 2018-2022</i>	282
5.5.6	Nilai Produksi Perikanan Tangkap Menurut Alat Tangkap di Kabupaten Jembrana (Ribu Rupiah), 2018-2022 <i>Value Production of Catching Fish by Tools in Jembrana Regency (Thousands Rupiah), 2018-2022</i>	283
5.5.7	Jumlah Nelayan per Kecamatan di Kabupaten Jembrana, 2021 dan 2022 <i>Number of Fisherman in Jembrana Regency, 2021 and 2022</i>	284

6.	INDUSTRI, PERTAMBANGAN, DAN ENERGI/ INDUSTRY, MINING, AND ENERGY	
6.1	Jumlah Pelanggan dan Daya Terpasang Menurut Jenis Konsumen di Kabupaten Jembrana, 2021 dan 2022 <i>Number of Electricity Consumers and Installed Electricity Power by Type of Consumer in Jembrana Regency, 2021 and 2022.....</i>	292
6.2	Jumlah Pelanggan dan Listrik Terjual di Kabupaten Jembrana, 2018–2022 <i>Number of Electricity Customers and Power Sold in Jembrana Regency, 2018–2022.....</i>	293
6.3	Jumlah Pelanggan, Air yang Disalurkan, dan Nilai Air yang Disalurkan Menurut Jenis Konsumen di Kabupaten Jembrana, 2022 <i>Number of Customers, Distributed Water, and Value of Distributed Water by Type of Consumer in Jembrana Regency, 2022.....</i>	294
6.4	Jumlah Pelanggan, Air yang Disalurkan, dan Nilai Air yang Disalurkan di Kabupaten Jembrana, 2018-2022 <i>Number of Customers, Distributed Water, and Value of Distributed Water in Jembrana Regency, 2018-2022.....</i>	295
6.5	Jumlah Kelompok Air Bersih/Penyedia Air Minum dan Sanitasi Berbasis Masyarakat (PAMSIMAS) Menurut Kecamatan di Kabupaten Jembrana, 2022 <i>Number of PAMSIMAS Group by Subdistrict in Jembrana Regency, 2022.....</i>	296
6.6	Jumlah Unit Usaha, Tenaga Kerja, dan Investasi pada Sektor Industri Berdasarkan Nilai Investasidi Kabupaten Jembrana, 2018-2022 <i>Number of Business Units, Labors, and Investment in Industrial Sector by Investment Value in Jembrana Regency, 2018-2022.....</i>	297
7.	PARIWISATA/TOURISM	
7.1	Jumlah Rumah Makan/Restoran Menurut Kecamatan di Kabupaten Jembrana, 2021 dan 2022 <i>Number of Restaurants by Subdistrict in Jembrana Regency, 2021 and 2022.....</i>	305
7.2	Jumlah Usaha Akomodasi/Hotel di Kabupaten Jembrana, 2021 dan 2022 <i>Number of Hotel by Subdistrict in Jembrana Regency, 2021 and 2022.</i>	306

7.3	Jumlah Kunjungan Wisatawan Pada Objek Wisata di Kabupaten Jembrana, 2021 dan 2022 <i>Number of Tourist Arrivals in Tourism Destination in Jembrana Regency, 2021 and 2022</i>	307
8.	TRANSPORTASI DAN KOMUNIKASI/ TRANSPORTATION AND COMMUNICATION	
8.1	TRANSPORTASI TRANSPORTATION	
8.1.1	Panjang Jalan ¹ Menurut Tingkat Kewenangan Pemerintahan di Kabupaten Jembrana (km), 2019–2022 <i>Length of Roads¹ by Level of Government Authority in Jembrana Regency (km), 2019–2022</i>	315
8.1.2	Panjang Jalan Menurut Jenis Permukaan Jalan di Kabupaten Jembrana (km), 2019–2022 <i>Length of Roads by Type of Road Surface in Jembrana Regency (km), 2019–2022</i>	316
8.1.3	Panjang Jalan Menurut Kondisi Jalan di Kabupaten Jembrana (km), 2019–2022 <i>Length of Roads by Condition of Roads in Jembrana Regency (km), 2019–2022</i>	317
8.1.4	Jumlah Kecelakaan Lalu Lintas Menurut Akibat Kecelakaan dan Nilai Kerugian per Bulan di Kabupaten Jembrana, 2022 <i>Number of Road Accidents Classified by Type Casualties and Value of Losses and Month in Jembrana Regency, 2022</i>	318
8.1.5	Jumlah Kecelakaan Lalu Lintas Menurut Akibat Kecelakaan dan Nilai Kerugian di Kabupaten Jembrana, 2011–2022 <i>Number of Road Accidents Classified by Type Casualties and Value of Losses in Jembrana Regency, 2011–2022</i>	319
8.1.6	Jumlah Tilang di Kabupaten Jembrana, 2017–2022 <i>Number of Cases Traffic Ticket in Jembrana Regency, 2017–2022</i>	320
8.1.7	Jumlah Pengguna Layanan Penyeberangan Menurut Jenisnya di Pelabuhan Gilimanuk-Kabupaten Jembrana, 2020-2022 <i>Number of Crossing Service Users by Type in Gilimanuk Harbour-Jembrana Regency, 2020-2022</i>	321

8.2 KOMUNIKASI

COMMUNICATION

8.2.1	Jumlah Kantor Pos Menurut Kecamatan di Kabupaten Jembrana, 2018–2022 <i>Number of Post Offices by Subdistrict in Jembrana Regency, 2018–2022</i>	322
8.2.2	Jumlah Pengiriman dan Penerimaan Surat, Paket dan Wesel Pos pada PT. POS Indonesia Cabang Negara, 2020 - 2022 <i>Number of Sending and Receiving Letters, Packages and Postal Orders at PT. POS Indonesia Negara, 2020 - 2022</i>	323
8.2.3	Jumlah Transaksi Keuangan berupa Pembayaran Pensiun pada PT. POS Indonesia Cabang Negara, 2020-2022 <i>Number of Financial Transactions in the form of Pension Payments at PT. POS Indonesia Negara, 2020-2022</i>	325
9.	PERBANKAN, KOPERASI, DAN HARGA-HARGA/ BANKING, COOPERATIVE, AND PRICES	
9.1	Jumlah Koperasi Aktif Menurut Kecamatan di Kabupaten Jembrana, 2018–2022 <i>Number of Active Cooperative by Subdistrict in Jembrana Regency, 2018–2022</i>	333
9.2	Jumlah Koperasi Menurut Jenis Koperasi dan Kecamatan di Kabupaten Jembrana, 2022 <i>Number of Cooperative by Kind of Cooperative and Subdistrict in Jembrana Regency, 2022</i>	334
9.3	Jumlah Anggota Koperasi Menurut Jenis Koperasi dan Kecamatan di Kabupaten Jembrana, 2022 <i>Total Member of Cooperative by Kind of Cooperative and Subdistrict in Jembrana Regency, 2022</i>	335
9.4	Realisasi Investasi Penanaman Modal Asing dan Penanaman Modal Dalam Negeri di Kabupaten Jembrana (Juta Rupiah), 2013-2022 <i>Realization of Domestic Capital Investment and Foreign Capital Investment in Jembrana Regency (Million Rupiah), 2013-2022</i>	336

9.5	Realisasi Investasi Menurut Sektor Lapangan Usaha di Kabupaten Jembrana (Juta Rupiah), 2022 <i>Realization of Capital Investment by Industry in Jembrana Regency (Million Rupiah), 2022</i>	337
9.6	Jumlah Kantor Bank Menurut Kelompok Bank di Kabupaten Jembrana, 2017-2022 <i>Number of Bank Offices by Bank Group in Jembrana Regency, 2017-2022</i>	338
9.7	Posisi Pinjaman Rupiah Bank Umum Menurut Lapangan Usaha dan Bulan di Kabupaten Jembrana, 2022 <i>Position of Rupiah Loans by Business Field dan Month in Jembrana Regency, 2022</i>	341
9.8	Posisi Pinjaman Rupiah Bank Umum Berdasarkan Penggunaan dan Bulan di Kabupaten Jembrana, 2022 <i>Position of Rupiah Loans by Type of Use and Month in Jembrana Regency, 2022</i>	346
9.9	Posisi Pinjaman Rupiah Bank Umum Berdasarkan Penggunaan dan Bulan di Kabupaten Jembrana, 2022 <i>Position of Rupiah Loans by Type of Use and Month in Jembrana Regency, 2022</i>	348
9.10	Posisi Pinjaman Rupiah Bank Umum pada UMKM Menurut Lapangan Usaha dan Bulan di Kabupaten Jembrana, 2022 <i>Position of Rupiah Loans to MSMEs by Business Field dan Month in Jembrana Regency, 2022</i>	349
9.11	Posisi Pinjaman Rupiah pada UMKM Menurut Jenis Penggunaan dan Bulan di Kabupaten Jembrana, 2022 <i>Position of Rupiah Loans to MSMEs byType of Use and Month in Jembrana Regency, 2022</i>	353
9.12	Posisi Pinjaman (Rupiah dan Valuta Asing) yang diberikan oleh Bank Konvensional - Persero menurut Jenis Penggunaan dan Bulan di Kabupaten Jembrana, 2022 <i>Position of Loans (Rupiah and Foreign Currency) provided by Conventional Banks - Persero by Type of Use and Month in Jembrana Regency, 2022</i>	355

9.13	Posisi Pinjaman (Rupiah) yang Diberikan oleh Bank Umum Konvensional - Pembangunan Daerah menurut Jenis Penggunaan dan Bulan di Kabupaten Jembrana, 2022 <i>Position of Loans (Rupiah) Provided by Conventional Commercial Banks - Regional Development by Type of Use and Month in Jembrana Regency, 2022</i>	357
9.14	Jumlah Rekening dan Nominal Giro Bank Umum Menurut Bulan di Kabupaten Jembrana, 2022 <i>Number of Accounts and Current Account Nominal Commercial Bank by Month in Jembrana Regency, 2022</i>	359
9.15	Jumlah Rekening dan Nominal Tabungan Bank Umum Menurut Bulan di Kabupaten Jembrana, 2022 <i>Number of Accounts and Nominal Savings Commercial Bank by Month in Jembrana Regency, 2022</i>	360
9.16	Jumlah Rekening dan Nominal Deposito Bank Umum Menurut Bulan di Kabupaten Jembrana, 2022 <i>Number of Accounts and Nominal Deposits Commercial Bank by Month in Jembrana Regency, 2022</i>	361
9.17	Jumlah Rekening dan Nominal Tabungan pada BPR Menurut Bulan di Kabupaten Jembrana, 2022 <i>Number of Accounts and Nominal Savings at BPRs by Month in Jembrana Regency, 2022</i>	362
9.18	Jumlah Rekening dan Nominal Deposito pada BPR Menurut Bulan di Kabupaten Jembrana, 2022 <i>Number of Accounts and Nominal Deposits at BPRs by Month in Jembrana Regency, 2022</i>	363
9.19	Posisi Pinjaman (Rupiah) yang Diberikan oleh Bank Perkreditan Rakyat (BPR) menurut Jenis Penggunaan dan Bulan di Kabupaten Jembrana, 2022 <i>Position of Loans (Rupiah) Provided by BPRs by Type of Use and Month in Jembrana Regency, 2022</i>	364
10.	PENGELUARAN PENDUDUK/POPULATION EXPENDITURE	
10.1	Rata-rata Pengeluaran per Kapita Sebulan Menurut Kelompok Komoditas (rupiah) di Kabupaten Jembrana, 2021 dan 2022 <i>Monthly Average Expenditure per Capita by Commodity Group (rupiahs) in Jembrana Regency, 2021 and 2022</i>	372

10.2	<p>Persentase Pengeluaran per Kapita Sebulan Menurut Kelompok Komoditas di Kabupaten Jembrana, 2021 dan 2022 <i>Percentage of Monthly Expenditure per Capita by Commodity Group in Jembrana Regency, 2021 and 2022</i></p>	373
10.3	<p>Persentase Penduduk Menurut Golongan Pengeluaran Per Kapita Sebulan di Kabupaten Jembrana, 2020-2022 <i>Percentage of Population by Per Capita Spending Group a Month in Jembrana Regency, 2020-2022.....</i></p>	374
11. PERDAGANGAN/TRADE		
11.1	<p>Jumlah Potensi Tetap Pasar di Kabupaten Jembrana, 2021 dan 2022 <i>Number of Potential Market in Jembrana Regency, 2021 and 2022.....</i></p>	380
11.2	<p>Jumlah Badan Usaha Milik Desa (BUMDes) dan Pasar Desa Menurut Kecamatan di Kabupaten Jembrana, 2022 <i>Number Regional-Owned-Enterprise and Village Market by Subdistrict in Jembrana Regency, 2022.....</i></p>	382
12. SISTEM NERACA REGIONAL/SYSTEM OF REGIONAL ACCOUNTS		
12.1.	<p>Produk Domestik Regional Bruto Atas Dasar Harga Berlaku Menurut Lapangan Usaha di Kabupaten Jembrana (miliar rupiah), 2018-2022 <i>Gross Regional Domestic Product at Current Market Prices by Industry in Jembrana Regency (billion rupiahs), 2018-2022</i></p>	389
12.2	<p>Produk Domestik Regional Bruto Atas Dasar Harga Konstan 2010 Menurut Lapangan Usaha di Kabupaten Jembrana (miliar rupiah), 2018-2022 <i>Gross Regional Domestic Product at 2011 Constant Market Prices by Industry in Jembrana Regency (billion rupiahs), 2018-2022.....</i></p>	391
12.3	<p>Distribusi Persentase Produk Domestik Regional Bruto Atas Dasar Harga Berlaku Menurut Lapangan Usaha di Kabupaten Jembrana, 2018-2022 <i>Percentage Distribution of Gross Regional Domestic Product at Current Market Prices by Industry in Jembrana Regency, 2018-2022</i></p>	393
12.4	<p>Laju Pertumbuhan Produk Domestik Regional Bruto Atas Dasar Harga Konstan 2010 Menurut Lapangan Usaha di Kabupaten Jembrana (persen), 2018-2022 <i>Growth Rate of Gross Regional Domestic Product at 2010 Constant Market Prices by Industry in Jembrana Regency (percent), 2018-2022 .</i></p>	395

12.5	Produk Domestik Regional Bruto Atas Dasar Harga Berlaku Menurut Jenis Pengeluaran di Kabupaten Jembrana (miliar rupiah), 2018–2022 <i>Gross Regional Domestic Product at Current Market Prices by Type of Expenditure in Jembrana Regency (billion rupiahs), 2018–2022.....</i>	397
12.6	Produk Domestik Regional Bruto Atas Dasar Harga Konstan 2010 Menurut Jenis Pengeluaran di Kabupaten Jembrana (miliar rupiah), 2018–2022 <i>Gross Regional Domestic Product at 2010 Constant Market Prices by Type of Expenditure in Jembrana Regency (billion rupiahs), 2018–2022.....</i>	398
12.7	Distribusi Presentase Produk Domestik Regional Bruto Atas Dasar Harga Berlaku Menurut Jenis Pengeluaran di Kabupaten Jembrana, 2018–2022 <i>Percentage Distribution of Gross Regional Domestic Product at Current Market Prices by Type of Expenditure in Jembrana Regency, 2018–2022.....</i>	399
12.8	Laju Pertumbuhan Produk Domestik Regional Bruto Atas Dasar Harga Konstan 2010 Menurut Jenis Pengeluaran di Kabupaten Jembrana, 2018–2022 <i>Growth Rate of Gross Regional Domestic Product at 2010 Constant Market Prices by Type of Expenditure in Jembrana Regency, 2018–2022.....</i>	400
13.	PERBANDINGAN ANTAR KABUPATEN/ KOTA/ REGENCY/MUNICIPAL COMPARISON	
13.1	Jumlah Penduduk Menurut Kabupaten/Kota di Provinsi Bali (ribu), 2018–2022 <i>Population by Regency/Municipality in Bali Province (thousand), 2018–2022.....</i>	407
13.2	Laju Pertumbuhan Produk Domestik Regional Bruto Atas Dasar Harga Konstan 2010 Menurut Kabupaten/Kota di Provinsi Bali (persen), 2018–2022 <i>Rate of Growth of Gross Regional Domestic Products at Constant 2010 Prices by Regency/Municipality in Bali Province (percent), 2018–2022.....</i>	408

	Halaman Page	
13.3	Jumlah Penduduk Miskin Menurut Kabupaten/Kota di Provinsi Bali (ribu), 2018–2022 <i>Number of Poor Population by Regency/Municipality in Bali Province (thousand), 2018–2022</i>	409
13.4	Indeks Pembangunan Manusia Menurut Kabupaten/Kota di Provinsi Bali, 2018–2022 <i>Human Development Index by Regency/Municipality in Bali Province, 2018–2022</i>	410

<https://jembranakab.bps.go.id>

DAFTAR GAMBAR/LIST OF FIGURES

		Halaman <i>Page</i>
1.1	Luas Daerah menurut Kecamatan di Kabupaten Jembrana(%), 2022 <i>Area of Subdistrict in Jembrana Regency (%), 2022.....</i>	5
1.2	Jumlah Curah Hujan dan Hari Hujan menurut Bulan di Kabupaten Jembrana, 2022 <i>Total Rainfall and Rainy Days by Month in Jembrana Regency, 2022....</i>	6
2.1	Jumlah Pegawai Negeri Sipil Menurut Jenis Kelamin di Kabupaten Jembrana, 2018-2022 <i>Number of Civil Servant by Sex in Jembrana Regency, 2018-2022.....</i>	17
2.2	Jumlah Pendapatan Asli Daerah (PAD) Kabupaten Jembrana, 2018-2022 <i>Total Regional Revenue in Jembrana Regency, 2018-2022.....</i>	18
3.1	Jumlah Penduduk Menurut Kecamatan dan Jenis Kelamin di Kabupaten Jembrana (Ribu Jiwa), 2022 <i>Population by Subdistrict and Sex in Jembrana Regency (Thousand People), 2022</i>	55
3.2	Upah Minimum Kabupaten (UMK) Jembrana (Juta Rupiah), 2016-2022 <i>Minimum Wage Jembrana Regency (Juta Rupiah), 2016-2022.....</i>	56
4.1	Jumlah Sekolah di Bawah Kementerian Pendidikan, Kebudayaan, Riset dan Teknologi di Kabupaten Jembrana, 2022/2023 <i>Number of Schools Under The Ministry of Education, Culture, Research, and Technology in Jembrana Regency, 2022/2023</i>	81
4.2	Jumlah Tenaga Kesehatan di Kabupaten Jembrana, 2022 <i>Number of Health Workers in Jembrana Regency, 2022.....</i>	82
5.1	Produksi Beberapa Komoditas Sayur-sayuran di Kabupaten Jembrana (Ton), 2020-2022 <i>Production Some Comodities of Vegetables in Jembrana Regency (Ton), 2020-2022</i>	214
5.2	Produksi Beberapa Komoditas Buah-buahan di Kabupaten Jembrana (Ribu Ton), 2020-2022 <i>Production Some Comodities of Fruit in Jembrana Regency (Thousand Ton), 2020-2022</i>	215

	Halaman Page	
5.3	Populasi Beberapa Jenis Ternak di Kabupaten Jembrana (ekor), 2020-2022 <i>Population of Livestocks in Jembrana Regency, 2020-2022</i>	216
5.4	Produksi Perikanan Tangkap Laut di Kabupaten Jembrana (Ribu Ton), 2018-2022 <i>Production of Ocean Fish Catching in Jembrana Regency (Thousand Ton), 2018-2022</i>	217
6.1	Jumlah Daya Terpasang di Kabupaten Jembrana (Juta VA), 2018- 2022 <i>Total Power Installed in Jembrana Regency (Million VA), 2018-2022</i>	290
6.2	Jumlah Air yang disalurkan di Kabupaten Jembrana (Ribu m ³), 2018-2022 <i>Number of water distributed in Jembrana Regency (Thousand m³), 2018-2022</i>	291
7.1	Jumlah Kunjungan Wisatawan Menurut Jenisnya di Kabupaten Jembrana, 2018-2022 <i>Number of Tourist Arrivals by Kinds in Jembrana Regency, 2018-2022</i> .	303
7.2	Jumlah Akomodasi Hotel di Kabupaten Jembrana 2020-2022 <i>Number of Hotel in Jembrana Regency, 2020-2022</i>	304
8.1	Jumlah Kecelakaan Lalu Lintas di Kabupaten Jembrana, 2012–2022 <i>Number of Road Accidents in Jembrana Regency, 2012–2022</i>	313
8.2	Jumlah Tilang di Kabupaten Jembrana, 2018–2022 <i>Number of Cases Traffic Ticket in Jembrana Regency, 2018–2022</i>	314
9.1	Jumlah Koperasi Menurut Jenis Koperasi di Kabupaten Jembrana, 2022 <i>Number of Cooperative by Kind of Cooperative in Jembrana Regency, 2022</i>	331
9.2	Jumlah Kantor Bank Menurut Kelompok Bank di Kabupaten Jembrana, 2022 <i>Number of Bank Offices by Bank Group in Jembrana Regency, 2022</i>	332
10.1	Persentase Pengeluaran per Kapita Sebulan Menurut Kelompok Komoditas Makanan di Kabupaten Jembrana, 2022 <i>Percentage of Monthly Expenditure per Capita by Food Commodity Group in Jembrana Regency, 2022</i>	370

10.2	Persentase Pengeluaran per Kapita Sebulan Menurut Kelompok Komoditas Bukan Makanan di Kabupaten Jembrana, 2022 <i>Percentage of Monthly Expenditure per Capita by Non-Food Commodity Group in Jembrana Regency, 2022</i>	371
11.1	Jumlah Badan Usaha Milik Desa (BUMDes) dan Pasar Desa Menurut Kecamatan di Kabupaten Jembrana, 2022 <i>Number Regional-Owned-Enterprise and Village Market by Subdistrict in Jembrana Regency, 2022</i>	378
12.1	Laju Pertumbuhan Produk Domestik Regional Bruto Atas Dasar Harga Konstan 2011 (persen), 2018–2022 <i>Growth Rate of Gross Regional Domestic Product at 2011 Constant Market Prices in Jembrana Regency (percent), 2018–2022</i>	387
12.2	Distribusi Persentase Produk Domestik Regional Bruto Atas Dasar Harga Berlaku Menurut Lapangan Usaha di Kabupaten Jembrana, 2022 <i>Percentage Distribution of Gross Regional Domestic Product at Current Market Prices by Industry in Jembrana Regency, 2022</i>	388
13.1	Jumlah Penduduk Menurut Kabupaten/Kota di Provinsi Bali (ribu), 2022 <i>Population by Regency/Municipality in Bali Province (thousand), 2022</i>	405
13.2	Persentase Penduduk Miskin Provinsi Bali Menurut Kabupaten/ Kota, 2022 <i>Percentage of Poor People of Bali Province by Regency/Municipality, 2022</i>	406

PENJELASAN UMUM/EXPLANATORY NOTES

Tanda-tanda, satuan-satuan, dan lain-lainnya yang digunakan dalam publikasi ini adalah sebagai berikut:

Symbols, measurement units, and acronyms which are used in this publication, are as follows:

1. TANDA-TANDA/SYMBOLS

Data tidak tersedia/Data not available	: ...
Tidak ada atau nol /Null or zero	: -
Data dapat diabaikan/Data negligible	: 0
Tanda decimal/Decimal point	: ,
Data tidak dapat ditampilkan/Not applicable	: NA
Angka estimasi/Estimated figures	: e
Angka diperbaiki/Revised figures	: r
Angka sementara/Preliminary figures	: x
Angka sangat sementara/Very preliminary figures	: xx
Angka sangat sangat sementara/Very very preliminary figures	: xxx

2. SATUAN/UNITS

barel/barrel	: 158,99 liter/litres = 1/6,2898 m ³
hektar (ha)/hectare (ha)	: 10 000 m ²
kilometer (km)/kilometres (km)	: 1 000 meter/meters (m)
knot/knot	: 1,8523 km/jam (km/hour)
kuintal/quintal	: 100 kg
KWh	: 1 000 Watt hour
MWh	: 1 000 KWh
liter (untuk beras)/litre (for rice)	: 0,80 kg
MMSCF	: 1/35,3 m ³
metrik ton (m.ton)/metric ton (m. ton)	: 0,98421 long ton = 1 000 kg
ons/ounce	: 28,31 gram/grams
ton	: 1 000 kg

Satuan lain: buah, dus, butir, helai/lembar, kaleng, batang, pulsa, ton kilometer (ton-km), jam, menit, persen (%).

Other units: unit, pack, pieces, sheet, tin, pulse, ton-kilometres(ton-km), hour, minute, percent (%).

Perbedaan angka di belakang koma disebabkan oleh pembulatan angka.
The difference in decimal numbers is caused by rounding.

DAFTAR SINGKATAN/ LIST OF ABBREVIATIONS

SI	: Stasiun Iklim
SIMPK	: Stasiun Meteorologi Pertanian Khusus
t.t	: Tempat tidur
BCG	: Bacillus Calmette Guerin
DPT	: Difteri, Pertusis, Tetanus
TT	: Tetanus Toxoid
IOT	: Industri Obat Tradisional/ <i>Traditional Medicine Industry</i>
IKOT	: Industri Kecil Obat Tradisional/ <i>Traditional Medicine Small</i>
Alkes	: Alat kesehatan/ <i>Health Kits</i>
PKRT	: Perbekalan Kesehatan Rumah tangga/ <i>Household Health Logistics</i>
Kompl	: Komplemen/ <i>Complement</i>
IRTP	: Industri Pangan Produksi Rumah Tangga/ <i>Foods Home Industry</i>
PBF	: Pedagang Besar Farmasi/ <i>Pharmacy Whole-seller</i>
GFK	: Gudang Farmasi Kab/Kota/Regency/ <i>Municipality Pharmacy Warehouse</i>
RB	: Rumah Bersalin/ <i>Delivery House</i>
Pustu	: Puskesmas pembantu/ <i>Auxiliary Public Health Center</i>
BP	: Balai Pengobatan/ <i>Polyclinic</i>
TPS	: Tempat Pembuangan Sementara / <i>landfill</i>
Jamkesmas	: Jaminan kesehatan masyarakat miskin/ <i>Poor public health insurance</i>
PJKMU	: Program Jaminan Kesehatan Masyarakat Umum
SIUP	: Surat Ijin Usaha Perdagangan/ <i>Trading Permission Letter</i>
TDP	: Tanda Daftar Perusahaan/ <i>Company Registration Identity</i>
API	: Angka Pengenal Importir/ <i>Importer's Identity Number</i>

Statistik Kunci, 2020–2022

Key Statistics, 2020–2022

Rincian/Description	Satuan/Unit	2020	2021	2022
(1)	(2)	(3)	(4)	(5)
SOSIAL/SOCIAL				
Penduduk ¹ /Population ¹	ribu/thousand	317,06	321,93	327,85
Laju Pertumbuhan Penduduk ¹ /Population Growth ¹	%	1,88 ²	1,15	1,93 ²
Angka Harapan Hidup ^{1-e} /Life Expectancy Rate ¹	tahun/years	72,35	72,46	72,82
Angka Melek Huruf Usia 15+/Literacy Rate Aged 15+	%	95,26	95,61	96,09
Tingkat Partisipasi Angkatan Kerja -TPAK ^{3,4} Labour Force Participation Rate-LFPR ^{3,4}	%	75,92	81,26	80,60
Tingkat Pengangguran Terbuka-TPT ³ Unemployment Rate-UR ³	%	4,52	4,11	3,94
Penduduk Miskin ⁵ /Poor People ⁵	ribu/thousand	12,60	14,24	15,00
Persentase Penduduk Miskin ⁵ Percentage of Poor People ⁵	%	4,51	5,06	5,30
Indeks Pembangunan Manusia-IPM ⁶ Human Development Index ⁶	–	72,35	72,75	73,58
EKONOMI/ECONOMIC				
Produk Domestik Regional Bruto (PDRB) Harga Berlaku ⁷ Gross Regional Domestic Bruto (GRDP) at Current Price ⁷	miliar rupiah billion rupiahs	13 437,61	13 510,64*	14 532,26**
Laju Pertumbuhan Ekonomi ⁸ /Economic Growth ⁸	%	-4,98	-0,65*	2,98**
PDRB Per Kapita Harga Berlaku ^{7,9} Per Capita of GRDP at Current Price ^{7,9}	juta rupiah million rupiahs	42,52	41,97*	44,33**

- Catatan/Notes: ¹ Hasil proyeksi penduduk Indonesia 2010–2035 (pertengahan tahun/Juni) untuk tahun 2021–2022 dan hasil SP 2020 (September) untuk tahun 2020/The result of Indonesia population prjection 2010–2035 (mid year/June) for year 2021–2022 and the result of the 2020 Population Census (September) for year 2020
- ² Laju pertumbuhan 2020 adalah laju pertumbuhan dengan SP2010 dan laju pertumbuhan 2021–2022 adalah laju pertumbuhan dengan SP2020/Population growth 2020 is annual population growth rate (%) 2010 and population growth 2021–2022 is annual population growth rate (%) 2020
- ³ Kondisi Agustus/Condition at August
- ⁴ Menggunakan penimbang hasil proyeksi penduduk tahun 2010–2035/Weighted by the 2010–2035 population projection
- ⁵ Kondisi Maret/Condition at March
- ⁶ Sejak tahun 2010, IPM dihitung dengan metode baru. Komponen IPM metode baru adalah angka harapan hidup saat lahir, harapan lama sekolah, rata-rata lama sekolah, dan pengeluaran per kapita/Since 2010, HDI was calculated using new method. New HDI component are life expectancy at birth, expected years of schooling, means years of schooling, and expenditure per capita
- ⁷ Mulai tahun 2010 mengadopsi System of National Account 2008 (SNA 2008)/Since 2010 is in line with System of National Account 2008 (SNA 2008)
- ⁸ Menggunakan tahun dasar 2010 (2010=100)/Using 2010 base year (2010=100)
- ⁹ Menggunakan proyeksi penduduk berdasarkan hasil SP2010/Using population projection based on SP2010

“**Kabupaten Jembrana terdiri dari
5 kecamatan, 41 desa, dan 10 kelurahan**

Jembrana Regency consists of 5 Subdistricts, 41 Villages, and 10 Kelurahan

Area of Bali Island
Luas Pulau Bali

14,93 %



841,80 Km²

**Luas Wilayah
Kabupaten Jembrana**

Area of Jembrana Regency

**Sebelah Utara Kabupaten Jembrana
merupakan kawasan hutan yang luasnya
hampir 0,5 luas wilayah Jembrana**

*To the **north** of Jembrana Regency is a
forest area which covers almost **0.5** of
the Jembrana area*

PENJELASAN TEKNIS**TECHNICAL NOTES**

1. Secara astronomis, Kabupaten Jembrana terletak antara 8° 09' 58" sampai dengan 8° 28' 02" Lintang Selatan dan antara 114° 26' 28" sampai dengan 115° 51' 28" Bujur Timur.
 2. Berdasarkan letak geografisnya, kepulauan Indonesia berada di antara Benua Asia dan Benua Australia, serta di antara Samudera Hindia dan Samudera Pasifik.
 3. Badan Pusat Statistik (BPS) telah melakukan pendataan Potensi Desa (Podes) sejak tahun 1980. Sejak saat itu, Podes dilaksanakan secara rutin sebanyak 3 kali dalam kurun waktu sepuluh tahun untuk mendukung kegiatan Sensus Penduduk, Sensus Pertanian, ataupun Sensus Ekonomi. Dengan demikian, fakta penting terkait ketersediaan infrastruktur dan potensi yang dimiliki oleh setiap wilayah dapat dipantau perkembangannya secara berkala dan terus menerus.
 4. Sejak tahun 2008, pendataan Podes mengalami perubahan dengan adanya penambahan kuesioner suplemen kecamatan dan kabupaten/kota. Penambahan kuesioner tersebut bertujuan untuk meningkatkan manfaat data Podes bagi
1. *Astronomically, Jembrana Regency is located between 8° 09' 58" and 8° 28' 02" South latitude, and between 114° 26' 28" and 115° 51' 28" East longitude.*
 2. *In terms of geographic location, Indonesia located between Asian Continent, and between Indian Ocean and Pacific Ocean.*
 3. *BPS-Statistics Indonesia has been collecting villahe potential data sice 1980. Podes has been regularly implemented 3 (three) times within ten years to support the activities of the Population Census, Agriculture Census, Agriculture Census, or Economic Census. Thus, important facts related to the availability of infrastructure and the potential possessed by each region can be monitored regularly and continually*
 4. *Since 2008, Podes data collecting has been changed especially in providing additional informatin from subdistrict and regency/ municipality, using separate questionnaires. The goal of these changes is to provide more benefits for data users and local government*

konsumen data dan pemerintah daerah dalam perencanaan pembangunan wilayah

5. Data Podes merupakan satu-satunya sumber data kewilayahan yang muatannya beragam dan memberi gambaran tentang situasi pembangunan suatu wilayah (regional). Ini berbeda dengan data dari hasil pendekatan rumah tangga yang lebih menekankan pada dimensi aktivitas sektoral. Keduanya sama pentingnya dan menjadi kekayaan BPS.

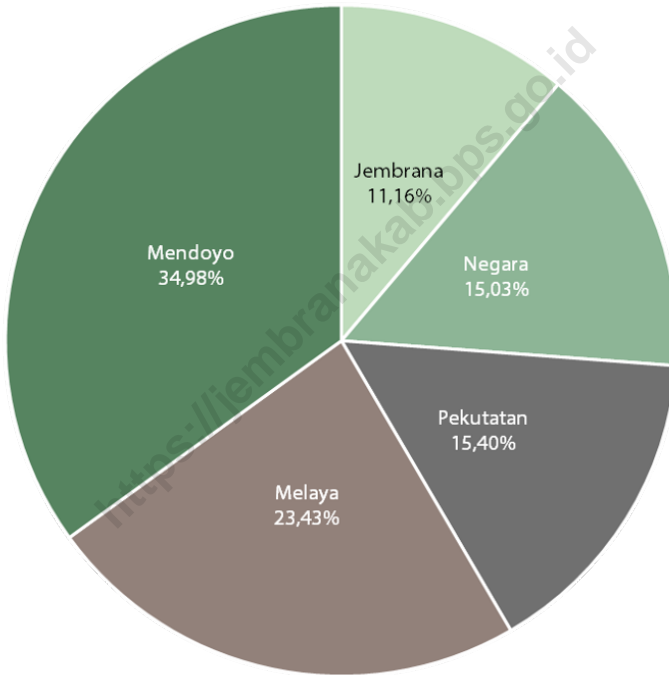
in regional development planning.

5. *Podes data is the only source of spatial data consisting of various information and providing a picture of development progress in a region. The Podes data are different from data resulted from household surveys focusing on the dimensions of sectoral activities. Both kind of data are important and become the trade mark of BPS-Statistics Indonesia on the data richness aspect.*

<https://jembranakalibab.go.id>

Gambar 1.1
Figures

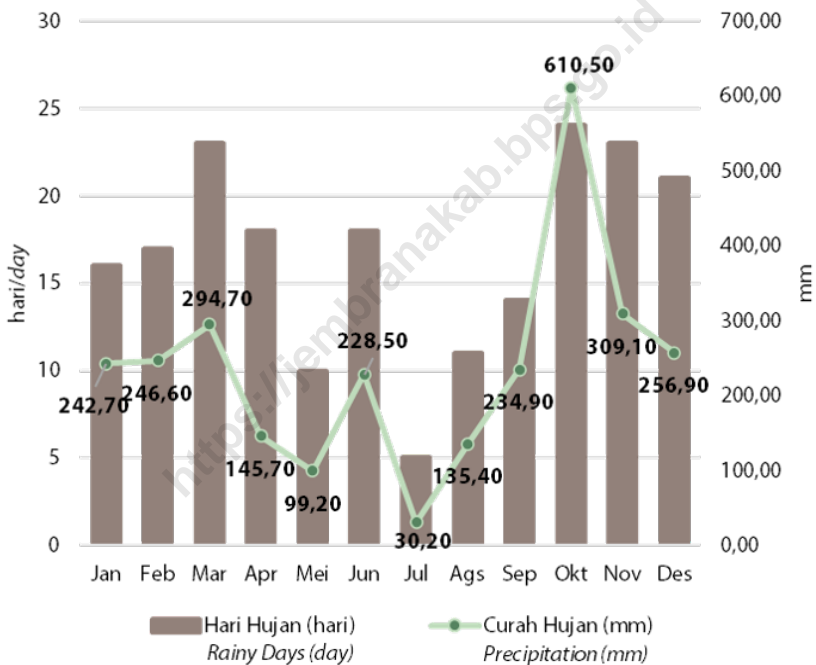
**Luas Daerah menurut Kecamatan di Kabupaten
Jembrana(%), 2022**
Area of Subdistrict in Jembrana Regency (%), 2022



Sumber/Source : BPS Kabupaten Jembrana/BPS-Statistics of Jembrana Regency

Gambar
Figures 1.2

Jumlah Curah Hujan dan Hari Hujan menurut Bulan di Kabupaten Jembrana, 2022
Total Rainfall and Rainy Days by Month in Jembrana Regency, 2022



Sumber/Source : Badan Meteorologi, Klimatologi, dan Geofisika/Meteorological, Climatological, and Geophysical Agency

1.1 KEADAAN GEOGRAFI GEOGRAPHY CONDITION

Tabel
Table 1.1.1 **Luas Daerah dan Jumlah Pulau Menurut Kecamatan di Kabupaten Jembrana, 2022**
Total Area and Number of Islands by Subdistrict in Jembrana Regency, 2022

Kecamatan <i>Subdistrict</i>	Ibukota Kecamatan <i>Capital of Subdistrict</i>	Luas <i>Total Area</i> (km ² /sq.km)
(1)	(2)	(3)
Melaya	Melaya	197,19
Negara	Baler Bale Agung	126,50
Jembrana	Dauhwaru	93,97
Mendoyo	Pergung	294,49
Pekutatan	Pekutatan	129,65
Jembrana	Negara	841,80

Lanjutan Tabel/*Continued Table 1.1.1*

Kecamatan <i>Subdistrict</i>	Persentase terhadap Luas Kabupaten <i>Percentage to Regency Area</i>	Jumlah Pulau <i>Number of Islands</i>
(1)	(4)	(5)
Melaya	23,43	3
Negara	15,03	-
Jembrana	11,16	-
Mendoyo	34,98	-
Pekutatan	15,40	-
Jembrana	100,00	3

Sumber/*Source*: BPS Kabupaten Jembrana/*BPS-Statistics of Jembrana Regency*

Tabel
Table 1.1.2**Tinggi Wilayah dan Jarak ke Ibukota Kabupaten Menurut Kecamatan di Kabupaten Jemberana, 2022**
Altitude and Distance to the Capital of Regency by Subdistrict in Jemberana Regency, 2022

Kecamatan Subdistrict	Tinggi Wilayah (mdpl) Altitude (m a.s.l)	Jarak ke Ibukota Kabupaten Distance to the Capital of Regency
(1)	(2)	(3)
Melaya	20	18,61
Negara	11	2,15
Jemberana	15	0,53
Mendoyo	12	5,59
Pekutatan	41	24,11
Jemberana	20	95,16¹

Catatan/Note: ¹ Jarak Kota Negara ke Kota Denpasar/Distance between Negara City and Denpasar City

Sumber/Source: BPS Kabupaten Jemberana/BPS-Statistics of Jemberana Regency

1.2 KEADAAN IKLIM CLIMATE CONDITION

Tabel 1.2.1 **Pengamatan Unsur Iklim Menurut Bulan di Jembrana-Bali, 2022**
Table 1.2.1 **Observation of Climate Elements By Months at Jembrana-Bali, 2022**

Bulan Month	Suhu/Temperature (°C)			Kelembaban/Humidity (%)		
	Minimum	Rata-rata Average	Maksimum Maximum	Minimum	Rata-rata Average	Maksimum Maximum
(1)	(2)	(3)	(4)	(5)	(6)	(7)
Januari/January	22,40	28,35	33,90	54,00	80,08	99,00
Februari/February	23,50	28,43	33,90	56,00	80,44	98,00
Maret/March	23,10	28,78	33,80	61,00	81,13	98,00
April/April	23,20	28,69	32,80	62,00	80,44	98,00
Mei/May	22,60	28,70	33,30	52,00	80,95	97,00
Juni/June	21,20	27,58	31,00	62,00	81,97	98,00
Juli/July	19,20	26,83	30,50	48,00	79,65	97,00
Agustus/August	20,70	27,08	30,90	57,00	80,44	98,00
September/September	21,30	27,50	30,60	62,00	81,76	98,00
Oktober/October	21,10	27,44	32,20	60,00	84,25	99,00
November/November	23,00	28,09	32,60	64,00	82,67	100,00
Desember/December	23,40	28,41	32,80	57,00	79,85	98,00

Lanjutan Tabel/*Continued Table 1.2.1*

Bulan Month	Kecepatan Angin (knot) Wind Velocity (knot)			Tekanan Udara Atmospheric Pressure (mb)		
	Minimum	Rata-rata Average	Maksimum Maximum	Minimum	Rata-rata Average	Maksimum Maximum
(1)	(8)	(9)	(10)	(11)	(12)	(13)
Januari/January	<i>calm</i>	3,13	22,00	1 000,80	1 006,29	1 009,60
Februari/February	<i>calm</i>	2,78	19,00	1 001,80	1 005,62	1 009,60
Maret/March	<i>calm</i>	2,78	17,00	1 000,80	1 005,46	1 009,70
April/April	<i>calm</i>	2,80	13,00	1 002,50	1 006,36	1 010,80
Mei/May	<i>calm</i>	2,79	19,00	1 002,50	1 006,61	1 010,60
Juni/June	<i>calm</i>	4,26	21,00	1 004,30	1 007,47	1 010,70
Juli/July	<i>calm</i>	5,40	17,00	1 003,90	1 008,01	1 011,00
Agustus/August	<i>calm</i>	5,56	20,00	1 005,00	1 008,39	1 012,10
September/September	<i>calm</i>	5,49	17,00	1 003,90	1 008,90	1 013,40
Oktober/October	<i>calm</i>	3,56	16,00	1 004,00	1 007,60	1 010,50
November/November	<i>calm</i>	2,85	15,00	1 001,80	1 006,69	1 010,90
Desember/December	<i>calm</i>	3,23	17,00	1 000,90	1 005,36	1 009,80

Lanjutan Tabel/Continued Table 1.2.1

Bulan Month	Jumlah Curah Hujan Number of Precipitation (mm)	Jumlah Hari Hujan (hari) Number of Rainy Days (day)	Penyinaran Matahari (jam) Duration of Sunshine (hour)
(1)	(14)	(15)	(16)
Januari/January	242,70	16	4,89
Februari/February	246,60	17	5,70
Maret/March	294,70	23	5,88
April/April	145,70	18	7,06
Mei/May	99,20	10	6,65
Juni/June	228,50	18	6,67
Juli/July	30,20	5	6,56
Agustus/August	135,40	11	6,77
September/September	234,90	14	6,80
Oktober/October	610,50	24	4,15
November/November	309,10	23	4,19
Desember/December	256,90	21	5,78

Catatan/Note: *Calm* adalah kecepatan angin mendekati nol/*Calm is wind velocity close to zero*

Sumber/Source: Badan Meteorologi, Klimatologi, dan Geofisika/Meteorological, Climatological, and Geophysical Agency



PNS Kabupaten Jemberana 2022
Jemberana Regency Civil Servant 2022

1.494 Jiwa
Men

Didominasi oleh PNS **Laki-laki** ♂
Dominated by Male



Pendidikan Tertinggi diatas SMA
Graduated higher than High School

2.377 Orang
Person

PENJELASAN TEKNIS**TECHNICAL NOTES**

1. Pemerintah Indonesia menganut sistem presidensial yang berdasarkan Pancasila terdiri atas lima dasar, yaitu:

1. Ketuhanan Yang Maha Esa;
2. Kemanusiaan yang adil dan beradab;
3. Persatuan Indonesia;
4. Kerakyatan yang dipimpin oleh hikmat kebijaksanaan dalam permusyawaratan perwakilan;
5. Keadilan bagi seluruh rakyat Indonesia.

2. Sistem politik di Indonesia didasarkan pada kekuasaan legislatif, eksekutif, dan yudikatif (*Trias Politica*).

3. Kekuasaan legislatif dipegang oleh Majelis Permusyawaratan Rakyat (MPR) sebagai lembaga tertinggi negara. Keanggotaan MPR berubah setelah Amandemen UUD 1945 pada periode 1999-2004. Seluruh anggota MPR adalah anggota DPR (Dewan Perwakilan Rakyat) ditambah anggota DPD (Dewan Perwakilan Daerah). Anggota DPR dan DPD dipilih melalui pemilihan umum (pemilu) dan dilantik dalam masa jabatan lima tahun. Anggota Dewan Perwakilan Rakyat Daerah (DPRD)

1. *The Indonesia Government follows the presidential system based on the Five Principles (Pancasila). Pancasila consist of the five principles, namely:*

1. *The Belief in One God;*
2. *A just and civilized humanism;*
3. *Unity of Indonesia;*
4. *Democratic citizenship led by wise guidance born of representative consultation;*
5. *Sosial just for all the people of Indonesia.*

2. *The political system in Indonesia based ont Trias Politica principle or separation of legislative, executive, and judicative power.*

3. *Legislative power is held by the People's Consultative Assembly (MPR) as the highest institution. The MPR membership changed after the amandement of The 1945 Constitution of The Republic of Indonesia (UUD 1945) during the period 1999-2004. MPR members are all The Indonesian House of Representative (DPR) members plus Regional Representatives Council (DPD). DPR and DPD members are elected through a general election and appointed for a five-years. Membership Regional House of Representatives (DPRD) members*

dipilih melalui pemilihan umum (pemilu) dan dilantik untuk masa jabatan lima tahun.

are elected through a general election and appointed for a five-years membership.

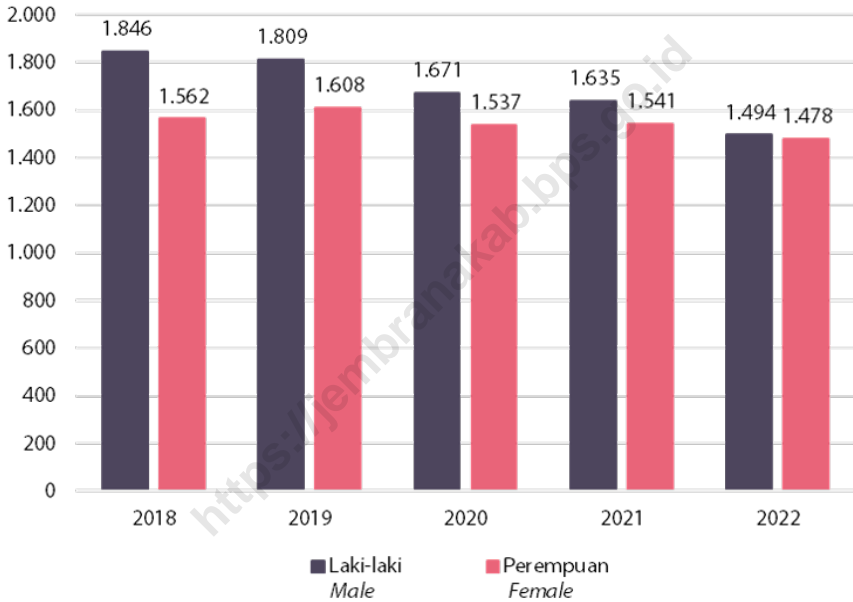
4. Lembaga eksekutif berpusat pada presiden, wakil presiden, dan kabinet. Sistem pemerintahan di Indonesia adalah Presidensial, sehingga para menteri berada di bawah dan bertanggung jawab kepada presiden.

4. *The executives consist of president, vice president, and ministerial cabinet. In Indonesia the ministerial cabinet follows the Presidential Cabinet system where every minister is responsible to the president and does not represent political parties in the parliament.*

<https://jembranakab.bps.go.id/>

Gambar 2.1
Figures

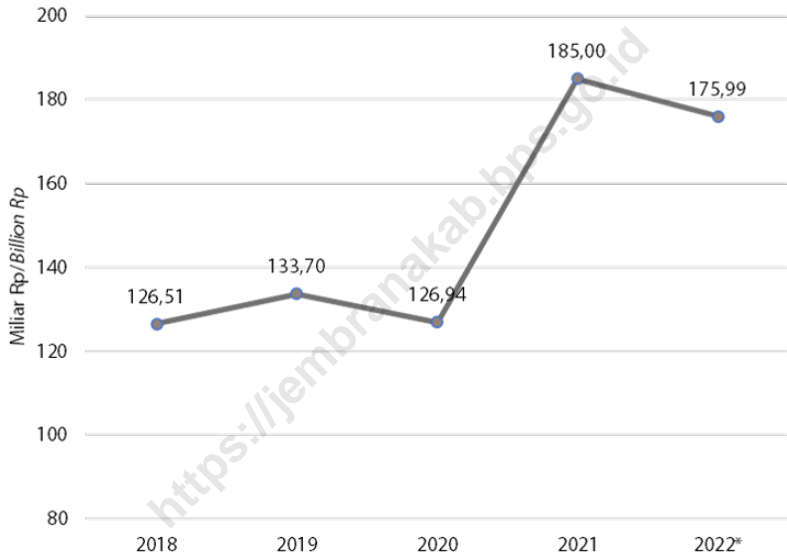
Jumlah Pegawai Negeri Sipil Menurut Jenis Kelamin di Kabupaten Jemberana, 2018-2022
Number of Civil Servant by Sex in Jemberana Regency, 2018-2022



Sumber/Source : Badan Kepegawaian dan Pengembangan Sumber Daya Manusia Kabupaten Jemberana/Regional Civil Service Agency of Jemberana Regency

Gambar 2.2
Figures

Jumlah Pendapatan Asli Daerah (PAD) Kabupaten Jemberana, 2018-2022
Total Regional Revenue in Jemberana Regency, 2018-2022



Catatan/Note: *Belum diaudit/Unaudited

Sumber/Source : Badan Pengelolaan Keuangan dan Aset Daerah Kabupaten Jemberana

2.1 WILAYAH ADMINISTRATIF ADMINISTRATIVE AREA

Tabel 2.1.1 **Jumlah Desa¹/Kelurahan Menurut Kecamatan di Kabupaten Jembrana, 2018–2022**
Table 2.1.1 **Number of Villages¹/Kelurahan by Subdistrict in Jembrana Regency, 2018–2022**

Kecamatan Subdistrict	2018	2019	2020	2021	2022
(1)	(2)	(3)	(4)	(5)	(6)
Melaya	10	10	10	10	10
Negara	12	12	12	12	12
Jembrana	10	10	10	10	10
Mendoyo	11	11	11	11	11
Pekutatan	8	8	8	8	8
Kabupaten Jembrana	51	51	51	51	51

Catatan/Note: ¹Termasuk Unit Permukiman Transmigrasi (UPT)/Include Transmigration Settlement Unit

Sumber/Source: Peraturan Kepala Badan Pusat Statistik Nomor 1 Tahun 2021 Tanggal 5 Februari 2021 tentang Perubahan Atas Peraturan Kepala Badan Pusat Statistik Nomor 3 Tahun 2020 tentang Kode dan Nama Wilayah Kerja Statistik Tahun 2020/Chief Statistician Regulation Number 1/2021, February 5 2021, as a revision of Chief Statistician Regulation Number 3 of 2020 on Code and Name of Regional Level of Data Collection.

Tabel
Table 2.1.2

**Jumlah Desa Berdasarkan Status Indeks Desa
Membangun (IDM) Menurut Kecamatan di Kabupaten
Jembrana, 2022**
*Number of Village by Village Development Index and
Subdistrict in Jembrana Regency, 2022*

Kecamatan Subdistrict	Sangat Tertinggal	Tertinggal	Berkembang	Maju	Mandiri
(1)	(2)	(3)	(4)	(5)	(6)
Melaya	-	-	1	2	6
Negara	-	-	-	3	5
Jembrana	-	-	-	-	6
Mendoyo	-	-	-	-	10
Pekutatan	-	-	-	3	5
Jembrana	-	-	1	8	32

Sumber/Source: Dinas Pemberdayaan Masyarakat dan Desa Kabupaten Jembrana/Community and Village Empowerment Office of Jembrana Regency

2.2 DEWAN PERWAKILAN RAKYAT DAERAH REGIONAL HOUSE OF REPRESENTATIVE

Tabel 2.2.1 Jumlah Anggota Dewan Perwakilan Rakyat Daerah Menurut Partai Politik dan Jenis Kelamin di Kabupaten Jembrana, 2022
Number of Regional House of Representatives's Members by Political Parties and Sex in Jembrana Regency 2022

Partai Politik <i>Political Parties</i>	Laki-laki <i>Male</i>	Perempuan <i>Female</i>	Jumlah <i>Total</i>
(1)	(2)	(3)	(4)
Partai PDI Perjuangan	13	5	18
Partai Golkar	5	1	6
Partai Gerindra	4	-	4
Partai Demokrat	3	-	3
Partai Kebangkitan Bangsa	2	-	2
Partai Persatuan Pembangunan	1	-	1
Partai Hanura	1	-	1
Jumlah/Total	29	6	35

Sumber/Source: Sekretariat DPRD Kabupaten Jembrana/*Secretariat Legislative of Jembrana Regency*

Tabel
Table 2.2.2**Rekapitulasi Hasil Pemilu Legislatif 2020 untuk DPRD
Tingkat II di Kabupaten Jemberana**
**Recapitulation of Legislative Election of Regency/
Municipality 2020 in Jemberana Regency**

Partai Politik Political Party	Kecamatan/Subdistrict					Jumlah Total
	Melaya	Negara	Jemberana	Mendoyo	Pekutatan	
(1)	(2)	(3)	(4)	(5)	(6)	(7)
Partai Kebangkitan Bangsa	444	5 048	3 386	1 849	207	10 934
Partai Gerindra	1 772	4 757	3 165	3 973	4 477	18 144
PDI Perjuangan	21 628	25 555	19 972	13 352	6 326	86 833
Partai Golkar	6 178	3 172	2 939	4 670	2 610	19 569
Partai Nasdem	1 698	1 197	1 558	881	2 604	7 938
Partai Garuda	18	234	112	37	6	407
Partai Berkarya	330	353	376	1 097	137	2 293
Partai Keadilan Sejahtera	90	1 715	126	85	1 709	3 725
Partai Perindo	658	757	833	1 561	66	3 875
Partai Persatuan Pembangunan	892	2 585	628	1 191	260	5 556
Partai Solidaritas Indonesia	-	-	-	-	-	-
Partai Amanat Nasional	-	-	-	-	-	-
Partai Hati Nurani Rakyat	1 973	2 365	496	2 366	19	7 219
Partai Demokrat	4 896	5 239	2 373	3 538	189	16 235
Partai Bulan Bintang	7	77	9	5	7	105
PKPI	-	-	-	-	-	-
Jumlah/Total	40 584	53 054	35 973	34 605	18 617	182 833

Sumber/Source: Komisi Pemilihan Umum Kabupaten Jemberana/General Election Commission of Jemberana Regency

Tabel
Table 2.2.3

**Rekapitulasi Hasil Pemilu Legislatif 2020 untuk DPRD
Tingkat I di Kabupaten Jemberana**
*Recapitulation of Legislative Election of Province 2020 in
Jemberana Regency*

Partai Politik <i>Political Party</i>	Kecamatan/Subdistrict					Jumlah <i>Total</i>
	Melaya	Negara	Jemberana	Mendoyo	Pekutatan	
(1)	(2)	(3)	(4)	(5)	(6)	(7)
Partai Kebangkitan Bangsa	929	1 976	1 315	341	271	4 832
Partai Gerindra	3 216	8 393	2 118	2 567	1 149	17 443
PDI Perjuangan	14 198	16 482	17 334	21 831	6 935	76 780
Partai Golkar	5 417	5 543	6 396	6 153	3 885	27 394
Partai Nasdem	313	517	479	716	2 268	4 293
Partai Garuda	38	96	108	18	8	268
Partai Berkarya	374	576	348	385	976	2 659
Partai Keadilan Sejahtera	430	2 579	675	165	586	4 435
Partai Perindo	513	693	528	404	202	2 340
Partai Persatuan Pembangunan	1 393	4 141	1 406	1 023	607	8 570
Partai Solidaritas Indonesia	137	247	166	97	71	718
Partai Amanat Nasional	25	65	31	16	15	152
Partai Hati Nurani Rakyat	940	1 377	961	3 614	222	7 114
Partai Demokrat	4 742	4 915	1 529	1 894	235	13 315
Partai Bulan Bintang	4	26	18	5	6	59
PKPI	6	13	4	6	5	34
Jumlah/Total	32 675	47 639	33 416	39 235	17 441	170 406

Sumber/Source: Komisi Pemilihan Umum Kabupaten Jemberana/General Election Commission of Jemberana Regency

Tabel
Table 2.2.4**Rekapitulasi Hasil Pemilu Legislatif 2020 untuk DPR RI di Kabupaten Jemberana**
Recapitulation of Indonesian Legislative Election 2020 in Jemberana Regency

Partai Politik Political Party	Kecamatan/Subdistrict					Jumlah Total
	Melaya	Negara	Jemberana	Mendoyo	Pekutatan	
(1)	(2)	(3)	(4)	(5)	(6)	(7)
Partai Kebangkitan Bangsa	1 568	4 119	2 634	633	392	9 346
Partai Gerindra	2 228	4 192	1 320	1 452	1 264	10 456
PDI Perjuangan	12 784	18 559	14 519	21 658	7 757	75 277
Partai Golkar	7 550	4 826	4 323	6 957	2 743	26 399
Partai Nasdem	647	712	1 078	637	1 246	4 320
Partai Garuda	82	186	154	54	36	512
Partai Berkarya	630	868	775	652	317	3 242
Partai Keadilan Sejahtera	550	2 212	537	280	767	4 346
Partai Perindo	568	746	672	387	168	2 541
Partai Persatuan Pembangunan	760	1 995	449	496	308	4 008
Partai Solidaritas Indonesia	240	412	415	210	114	1 391
Partai Amanat Nasional	90	291	99	39	48	567
Partai Hati Nurani Rakyat	1 550	2 824	2 674	2 531	649	10 228
Partai Demokrat	2 276	3 088	975	1 649	279	8 267
Partai Bulan Bintang	26	103	35	25	20	209
PKPI	12	35	15	13	9	84
Jumlah/Total	31 561	45 168	30 674	37 673	16 117	161 193

Sumber/Source: Komisi Pemilihan Umum Kabupaten Jemberana/General Election Commission of Jemberana Regency

Tabel
Table 2.2.5

**Hasil Pemilihan Umum Presiden Tahun 2020 Menurut
Kecamatan di Kabupaten Jemberana
Result of Presidential Election 2020 by Subdistrict in
Jemberana Regency**

Kecamatan Subdistrict	Jumlah Suara Number of Votes		Jumlah Total
	No Urut 1 Number 1	No Urut 2 Number 2	
(1)	(2)	(3)	(4)
Melaya	29 981	5 435	35 416
Negara	39 460	14 813	54 273
Jemberana	30 396	6 419	36 815
Mendoyo	37 301	4 118	41 419
Pekutatan	15 988	3 044	19 032
Jumlah/Total	153 126	33 829	186 955

Catatan/Note: No Urut/Number :
1. Ir. H. Joko Widodo dan Prof. Dr. (HC) KH. Ma'ruf Amin
2. H. Prabowo Subianto dan H. Sandiaga Uno

Sumber/Source: Komisi Pemilihan Umum Kabupaten Jemberana/General Election Commission of Jemberana Regency

Tabel
Table 2.2.6

**Hasil Pemilihan Kepala Daerah Kabupaten Jemberana
Tahun 2021**
**Result of Local Leader Election in Jemberana Regency,
2021**

Kecamatan Subdistrict	Jumlah Suara Number of Votes		Jumlah Total
	No Urut 1 Number 1	No Urut 2 Number 2	
(1)	(2)	(3)	(4)
Melaya	17 260	17 766	35 026
Negara	23 016	29 004	52 020
Jemberana	17 280	18 848	36 128
Mendoyo	19 847	21 895	41 742
Pekutatan	10 773	7 978	18 751
Jumlah/Total	88 176	95 491	183 667

Catatan/Note: No Urut/Number :

1. I Made Kembang Hartawan S.E., M.M. dan I Ketut Sugiasa, S.H., M.Si.

2. I Nengah Tamba, S.H. dan I Gede Ngurah Patriana Krisna, S.T., M.T.

Sumber/Source: Komisi Pemilihan Umum Kabupaten Jemberana/General Election Commission of Jemberana Regency

2.3 SUMBER DAYA MANUSIA HUMAN RESOURCES

Tabel 2.3.1 Jumlah Pegawai Negeri Sipil (PNS) Menurut Jabatan dan Jenis Kelamin di Kabupaten Jemberana, Desember 2021 dan Desember 2022
Number of Civil Servants by Occupation and Sex in Jemberana Regency, December 2021 dan December 2022

Jabatan <i>Occupation</i>	2021		Jumlah <i>Total</i>
	Laki-laki <i>Male</i>	Perempuan <i>Female</i>	
(1)	(2)	(3)	(4)
Jabatan Pimpinan Tinggi Utama <i>Senior Executives</i>
Jabatan Pimpinan Tinggi Madya <i>Middle Executives</i>
Jabatan Pimpinan Tinggi Pratama <i>Junior Executives</i>
Administrator/Administrator
Pengawas/Supervisor
Eselon V/5 th Echelon
Jabatan Fungsional Dosen <i>Certain Functional Position for Lecturer</i>
Jabatan Fungsional Guru <i>Certain Functional Position for Teacher</i>
Jabatan Fungsional Medis <i>Certain Functional Position for Medical Field</i>
Jabatan Fungsional Teknis <i>Certain Functional Position for Technical Field</i>
Jabatan Fungsional Umum/Pelaksana <i>General Functional Position</i>
Jumlah/Total

Lanjutan Tabel/Continued Table 2.3.1

Jabatan Occupation	2022		
	Laki-laki Male	Perempuan Female	Jumlah Total
(1)	(2)	(3)	(4)
Jabatan Pimpinan Tinggi Utama <i>Senior Executives</i>	–	–	–
Jabatan Pimpinan Tinggi Madya <i>Middle Executives</i>	–	–	–
Jabatan Pimpinan Tinggi Pratama <i>Junior Executives</i>	22	4	26
Administrator/Administrator	87	19	106
Pengawas/Supervisor	167	100	267
Eselon V/5 th Echelon	–	2	2
Jabatan Fungsional Dosen <i>Certain Functional Position for Lecturer</i>	–	–	–
Jabatan Fungsional Guru <i>Certain Functional Position for Teacher</i>	423	504	927
Jabatan Fungsional Medis <i>Certain Functional Position for Medical Field</i>	113	394	507
Jabatan Fungsional Teknis <i>Certain Functional Position for Technical Field</i>	164	86	250
Jabatan Fungsional Umum/Pelaksana <i>General Functional Position</i>	507	375	882
Jumlah/Total	1 483	1 484	2 967

Catatan/Note: Jumlah Pegawai Negeri Sipil yang Bekerja pada Instansi Daerah/Number of Civil Servants Working at Regional Institutions

Sumber/Source: Badan Kepegawaian Negara (BKN)/National Civil Service Agency

Tabel
Table 2.3.2

Jumlah Pegawai Negeri Sipil (PNS) Menurut Tingkat Pendidikan dan Jenis Kelamin di Kabupaten Jembrana, Desember 2021 dan Desember 2022
Number of Civil Servants by Educational Level and Sex in Jembrana Regency, Desember 2021 dan Desember 2022

Tingkat Pendidikan <i>Educational Level</i>	2021		
	Laki-laki <i>Male</i>	Perempuan <i>Female</i>	Jumlah <i>Total</i>
(1)	(2)	(3)	(4)
Sekolah Dasar (SD) <i>Primary School</i>
Sekolah Menengah Pertama (SMP) <i>Junior High School</i>
Sekolah Menengah Atas (SMA) <i>Senior High School</i>
Diploma I/Akta I <i>Diploma I/Akta I</i>
Diploma II/Akta II <i>Diploma II/Akta II</i>
Diploma III/Akta III <i>Diploma III/Akta III</i>
Diploma IV/Akta IV <i>Diploma IV/Akta IV</i>
S1/Sarjana <i>Under Graduate/Bachelor</i>
S2/Pasca Sarjana <i>Graduate</i>
S3/Doktor/Ph.D <i>Post Graduate</i>
Jumlah/Total

Lanjutan Tabel/Continued Table 2.3.2

Tingkat Pendidikan <i>Educational Level</i>	2022		
	Laki-laki <i>Male</i>	Perempuan <i>Female</i>	Jumlah <i>Total</i>
(1)	(2)	(3)	(4)
Sekolah Dasar (SD) <i>Primary School</i>	12	4	16
Sekolah Menengah Pertama (SMP) <i>Junior High School</i>	33	20	53
Sekolah Menengah Atas (SMA) <i>Senior High School</i>	377	166	543
Diploma I/Akta I <i>Diploma I/Akta I</i>	2	2	4
Diploma II/Akta II <i>Diploma II/Akta II</i>	24	31	55
Diploma III/Akta III <i>Diploma III/Akta III</i>	61	308	369
Diploma IV/Akta IV <i>Diploma IV/Akta IV</i>	16	19	35
S1/Sarjana <i>Under Graduate/Bachelor</i>	854	870	1 724
S2/Pasca Sarjana <i>Graduate</i>	104	64	168
S3/Doktor/Ph.D <i>Post Graduate</i>	—	—	—
Jumlah/Total	1 483	1 484	2 967

Catatan/Note: Jumlah Pegawai Negeri Sipil yang Bekerja pada Instansi Daerah/Number of Civil Servants Working at Regional Institutions

Sumber/Source: Badan Kepegawaian Negara (BKN)/National Civil Service Agency

Tabel
Table 2.3.3

**Jumlah Pegawai Negeri Sipil (PNS) Menurut Tingkat
Kepangkatan dan Jenis Kelamin di Kabupaten Jembrana,
Desember 2021 dan Desember 2022**
*Number of Civil Servants by Hierarchy and Sex in Jembrana
Regency, Desember 2021 dan Desember 2022*

	Pangkat/Golongan/Ruang Hierarchy	2021 ¹		Jumlah Total
		Laki-laki Male	Perempuan Female	
	(1)	(2)	(3)	(4)
	Golongan I/Range I	33	15	48
1. I/A	(Juru Muda/Junior Clerk)	-	-	-
2. I/B	(Juru Muda Tingkat I/First Class Junior Clerk)	2	-	2
3. I/C	(Juru/Clerk)	8	3	11
4. I/D	(Juru Tingkat I/First Class Clerk)	23	12	35
	Golongan II/Range II	376	225	601
5. II/A	(Pengatur Muda/Junior Supervisor)	18	12	30
6. II/B	(Pengatur Muda Tingkat I/First Class Junior Supervisor)	25	12	37
7. II/C	(Pengatur/Supervisor)	88	83	171
8. II/D	(Pengatur Tingkat I/First Class Supervisor)	245	118	363
	Golongan III/Range III	731	865	1 596
9. III/A	(Penata Muda/Junior Superintendent)	175	224	399
10. III/B	(Penata Muda Tingkat I/First Class Junior Superintendent)	184	221	405
11. III/C	(Penata/Superintendent)	114	129	243
12. III/D	(Penata Tingkat I/First Class Superintendent)	258	291	549
	Golongan IV/Range IV	495	436	931
13. IV/A	(Pembina/Administrator)	170	110	280
14. IV/B	(Pembina Tingkat I/First Class Administrator)	290	321	611
15. IV/C	(Pembina Utama Muda/Junior Administrator)	28	4	32
16. IV/D	(Pembina Utama Madya/Middle Administrator)	4	1	5
17. IV/E	(Pembina Utama/Senior Administrator)	3	-	3
	Jumlah/Total	1 635	1 541	3 176

Lanjutan Tabel/*Continued Table 2.3.3*

Pangkat/Golongan/Ruang <i>Hierarchy</i>		2022 ²		
		Laki-laki <i>Male</i>	Perempuan <i>Female</i>	Jumlah <i>Total</i>
(1)	(2)	(3)	(4)	
Golongan I/Range I		19	9	28
1. I/A	(Juru Muda/ <i>Junior Clerk</i>)	–	–	–
2. I/B	(Juru Muda Tingkat I/ <i>First Class Junior Clerk</i>)	–	–	–
3. I/C	(Juru/ <i>Clerk</i>)	5	3	8
4. I/D	(Juru Tingkat I/ <i>First Class Clerk</i>)	14	6	20
Golongan II/Range II		200	201	401
5. II/A	(Pengatur Muda/ <i>Junior Supervisor</i>)	26	16	42
6. II/B	(Pengatur Muda Tingkat I/ <i>First Class Junior Supervisor</i>)	13	5	18
7. II/C	(Pengatur/ <i>Supervisor</i>)	66	72	138
8. II/D	(Pengatur Tingkat I/ <i>First Class Supervisor</i>)	95	108	203
Golongan III/Range III		814	892	1 706
9. III/A	(Penata Muda/ <i>Junior Superintendent</i>)	307	232	539
10. III/B	(Penata Muda Tingkat I/ <i>First Class Junior Superintendent</i>)	147	224	371
11. III/C	(Penata/ <i>Superintendent</i>)	108	129	237
12. III/D	(Penata Tingkat I/ <i>First Class Superintendent</i>)	252	307	559
Golongan IV/Range IV		450	382	832
13. IV/A	(Pembina/ <i>Administrator</i>)	154	100	254
14. IV/B	(Pembina Tingkat I/ <i>First Class Administrator</i>)	262	269	531
15. IV/C	(Pembina Utama Muda/ <i>Junior Administrator</i>)	26	12	38
16. IV/D	(Pembina Utama Madya/ <i>Middle Administrator</i>)	4	–	4
17. IV/E	(Pembina Utama/ <i>Senior Administrator</i>)	4	1	5
Jumlah/Total		1 483	1 484	2 967

Catatan/Note: ²Jumlah Pegawai Negeri Sipil yang Bekerja pada Instansi Daerah/*Number of Civil Servants Working at Regional Institutions*

Sumber/Source: ¹Badan Kepegawaian dan Pengembangan Sumber Daya Manusia Kabupaten Jembrana/*Regional Civil Service Agency and Human Resources Development of Jembrana Regency*

²Badan Kepegawaian Negara (BKN)/*National Civil Service Agency*

Tabel
Table 2.3.4

Jumlah Pegawai Negeri Sipil (PNS) Menurut Organisasi Perangkat Daerah (OPD) dan Jenis Kelamin di Kabupaten Jemberana, Desember 2022
Number of Civil Servants by Instance and Sex in Jemberana Regency, Desember 2022

Organisasi Perangkat Daerah (OPD) <i>Instance</i>	Laki-laki <i>Male</i>	Perempuan <i>Female</i>	Jumlah <i>Total</i>
(1)	(2)	(3)	(4)
1. Sekretariat Daerah	100	49	149
2. Sekretariat DPRD	23	5	28
3. Badan Perencanaan Pembangunan Daerah, Penelitian dan Pengembangan	17	10	27
4. Badan Kepegawaian dan Pengembangan Sumber Daya Manusia	23	15	38
5. Badan Pengelolaan Keuangan dan Aset Daerah	23	22	45
6. Badan Kesatuan Bangsa dan Politik	13	5	18
7. Dinas Pekerjaan Umum dan Penataan Ruang, Perumahan dan Kawasan Permukiman	57	10	67
8. Dinas Perhubungan, Kelautan dan Perikanan	37	9	46
9. Dinas Lingkungan Hidup	60	27	87
10. Dinas Kesehatan	183	464	647
11. Dinas Kependudukan dan Pencatatan Sipil	19	11	30
12. Dinas Komunikasi dan Informatika	18	7	25
13. Dinas Pemberdayaan Perempuan dan Perlindungan Anak, Pengendalian Penduduk dan Keluarga Berencana	6	15	21
14. Dinas Pendidikan, Kepemudaan dan Olahraga	586	635	1 221
15. Dinas Pariwisata dan Kebudayaan	15	8	23

Lanjutan Tabel/*Continued Table 2.3.4*

Organisasi Perangkat Daerah (OPD) <i>Instance</i>	Laki-laki <i>Male</i>	Perempuan <i>Female</i>	Jumlah <i>Total</i>
(1)	(2)	(3)	(4)
16. Dinas Penanaman Modal, Pelayanan Terpadu Satu Pintu dan Tenaga Kerja	23	20	43
17. Dinas Perpustakaan dan Kearsipan	9	10	19
18. Dinas Pemberdayaan Masyarakat dan Desa	12	11	23
19. Dinas Pertanian dan Pangan	54	27	81
20. Dinas Koperasi, Usaha Kecil Menengah, Perindustrian dan Perdagangan	17	11	28
21. Dinas Sosial	9	7	16
22. Inspektorat	18	20	38
23. Badan Penanggulangan Bencana Daerah	9	4	13
24. Satuan Polisi Pamong Praja	70	-	70
25. Kantor Kesatuan Bangsa dan Politik
26. Pemerintahan Kecamatan Melaya	17	11	28
27. Pemerintahan Kecamatan Negara	16	28	44
28. Pemerintahan Kecamatan Jembrana	27	22	49
29. Pemerintahan Kecamatan Mendoyo	18	8	26
30. Pemerintahan Kecamatan Pekutatan	15	7	22
Jumlah/Total	1 494	1 478	2 972

Sumber/*Source*: Badan Kepegawaian dan Pengembangan Sumber Daya Manusia Kabupaten Jembrana/*Regional Civil Service Agency and Human Resources Development of Jembrana Regency*

Tabel
Table 2.3.5

Jumlah Pegawai Negeri Sipil (PNS) Menurut Jabatan Fungsional Tertentu dan Jenis Kelamin di Kabupaten Jembrana, Desember 2022
Number of Civil Servants by Currently Fungsional and Sex in Jembrana Regency, Desember 2022

Jabatan Fungsional <i>Functional</i>	Laki-laki <i>Male</i>	Perempuan <i>Female</i>	Jumlah <i>Total</i>
(1)	(2)	(3)	(4)
1. Administrator Database Kependudukan	2	-	2
2. Adyatama Kepariwisata dan Ekonomi Kreatif	1	2	3
3. Analis Akuakultur	2	-	2
4. Analis Kebijakan	24	11	35
5. Analis Ketahanan Pangan	2	1	3
6. Analis Keuangan Pusat dan Daerah	8	3	11
7. Analis Pasar Hasil Pertanian	-	1	1
8. Analis Perkebunrayaan	3	1	4
9. Analis Sumber Daya Manusia Aparatur	15	10	25
10. Apoteker	5	5	10
11. Arsiparis	5	1	6
12. Asisten Apoteker	3	20	23
13. Asisten Penata Anestesi	3	-	3
14. Auditor	4	8	12
15. Bidan	1	131	132
16. Dokter	34	35	69
17. Dokter Gigi	6	9	15
18. Entomolog Kesehatan	-	1	1
19. Epidemiolog Kesehatan	4	-	4
20. Fisioterapis	3	-	3

Lanjutan Tabel/*Continued Table 2.3.5*

Jabatan Fungsional <i>Functional</i>	Laki-laki <i>Male</i>	Perempuan <i>Female</i>	Jumlah <i>Total</i>
(1)	(2)	(3)	(4)
21. Guru	446	544	990
22. Instruktur	5	-	5
23. Mediator Hubungan Industri	1	1	2
24. Medik Veteriner	5	6	11
25. Nutrisionis	4	17	21
26. Pamong Belajar	-	2	2
27. Pamong Budaya	3	1	4
28. Pekerja Sosial	-	1	1
29. Penata Anestesi	1	-	1
30. Penata Kependudukan dan Keluarga Berencana	1	3	4
31. Penata Ruang	2	2	4
32. Peneliti	-	1	1
33. Pengantar Kerja	1	1	2
34. Pengawas Alat dan Mesin	2	-	2
35. Pengawas Benih Tanaman	1	1	2
36. Pengawas Bibit Ternak	2	-	2
37. Pengawas Koperasi	1	1	2
38. Pengawas Lingkungan Hidup	2	2	4
39. Pengawas Mutu Hasil Pertanian	1	1	2
40. Pengawas Mutu Pakan	-	1	1

Lanjutan Tabel/*Continued Table 2.3.5*

Jabatan Fungsional <i>Functional</i>	Laki-laki <i>Male</i>	Perempuan <i>Female</i>	Jumlah <i>Total</i>
(1)	(2)	(3)	(4)
41. Pengawas Penyelenggaraan Urusan Pemerintah di Daerah/P2UPD (Pengawas Pemerintahan)	3	2	5
42. Pengawas Sekolah	13	9	22
43. Pengelola Pengadaan Barang Jasa	16	13	29
44. Pengelola Produksi Perikanan	3	-	3
45. Pengembang Kewirausahaan	-	1	1
46. Pengendali Dampak Lingkungan	3	2	5
47. Pengendali Organisme Pengganggu Tumbuhan	4	1	5
48. Penggerak Swadaya Masyarakat	3	4	7
49. Penguji Kendaraan Bermotor	2	1	3
50. Penguji Mutu Barang	1	-	1
51. Penyuluh Hukum	1	-	1
52. Penyuluh Kesehatan Masyarakat	-	8	8
53. Penyuluh Perindustrian	1	1	2
54. Penyuluh Pertanian	22	13	35
55. Penyuluh Sosial	3	1	4
56. Perancang Peraturan Perundang-undangan	4	-	4
57. Perawat	38	112	150
58. Perawat Gigi	5	14	19
59. Perekayasa	1	-	1
60. Perencana	8	3	11

Lanjutan Tabel/*Continued Table 2.3.5*

Jabatan Fungsional <i>Functional</i>	Laki-laki <i>Male</i>	Perempuan <i>Female</i>	Jumlah <i>Total</i>
(1)	(2)	(3)	(4)
61. Perisalah Legeslatif	1	-	1
62. Polisi Pamong Praja	31	-	31
63. Pranata Hubungan Masyarakat	4	-	4
64. Pranata Komputer	7	-	7
65. Pranata Laboratorium Kesehatan	3	19	22
66. Pustakawan	3	7	10
67. Radiografer	4	-	4
68. Refraksionis Optisien	-	1	1
69. Sandiman	2	1	3
70. Sanitarian	4	14	18
71. Statistisi	3	-	3
72. Teknik Jalan dan Jembatan	5	-	5
73. Teknik Pengairan	3	2	5
74. Teknik Tata Bangunan dan Perumahan	5	-	5
75. Teknisi Elektromedis	2	-	2
76. Teknisi Perkebunrayaan	-	1	1
77. Widyaprada	2	-	2
Jumlah/Total	813	1 054	1 867

Sumber/*Source*: Badan Kepegawaian dan Pengembangan Sumber Daya Manusia Kabupaten Jemberana/*Regional Civil Service Agency and Human Resources Development of Jemberana Regency*

Tabel
Table 2.3.6

Jumlah Anggota TNI-AD KODIM 1617/Jembrana Menurut Pangkat, Pendidikan Terakhir, dan Jenis Kelamin, 2022
Number of TNI-AD KODIM 1617/Jembrana According to The Military Hierarchy, Educational Level, and Sex, 2022

Pendidikan <i>Education</i>	Jenis Kelamin	Perwira Menengah	Perwira Pertama	Bintara	Tamtama	PNS	Jumlah Total
(1)	(2)	(3)	(4)	(5)	(6)	(7)	(8)
Pasca Sarjana/ <i>Postgraduate</i>	Laki-laki/ <i>Male</i>	-	-	-	-	-	-
	Perempuan/ <i>Female</i>	-	-	-	-	-	-
Sarjana/ <i>Bachelor</i>	Laki-laki/ <i>Male</i>	1	2	-	-	-	3
	Perempuan/ <i>Female</i>	-	-	-	-	-	-
Diploma/ <i>Diploma</i>	Laki-laki/ <i>Male</i>	-	-	-	-	-	-
	Perempuan/ <i>Female</i>	-	-	1	-	-	1
SMA/ <i>Senior High School</i>	Laki-laki/ <i>Male</i>	1	6	87	20	6	120
	Perempuan/ <i>Female</i>	-	-	-	-	7	7
SMP/ <i>Junior High School</i>	Laki-laki/ <i>Male</i>	-	-	11	1	-	12
	Perempuan/ <i>Female</i>	-	-	-	-	-	-
SD/ <i>Primary School</i>	Laki-laki/ <i>Male</i>	-	-	-	-	-	-
	Perempuan/ <i>Female</i>	-	-	-	-	-	-
Jumlah/Total		2	8	99	21	13	143

Sumber/Source: Komandan KODIM 1617/Jembrana

Tabel
Table 2.3.7**Jumlah Anggota Kepolisian Resor Jembrana Menurut
Pangkat, Pendidikan Terakhir, dan Jenis Kelamin, 2022**
**Number of Resort Police Jembrana According to The Police
Hierarchy, Educational Level, and Sex, 2022**

Pendidikan Education	Jenis Kelamin	Perwira Tinggi	Perwira Menengah	Perwira Pertama	Bintara Tinggi	Bintara	Jumlah Total
(1)	(2)	(3)	(4)	(5)	(6)	(7)	(8)
Pasca Sarjana/ Postgraduate	Laki-laki/Male	-	3	7	1	2	13
	Perempuan/ Female	-	-	-	-	1	1
Sarjana/Bachelor	Laki-laki/Male	-	6	31	95	53	185
	Perempuan/ Female	-	-	3	2	10	15
Diploma/Diploma	Laki-laki/Male	-	-	-	3	-	3
	Perempuan/ Female	-	-	1	-	1	2
SMA/Senior High School	Laki-laki/Male	-	1	40	326	131	498
	Perempuan/ Female	-	-	-	1	4	5
SMP/Junior High School	Laki-laki/Male	-	-	-	-	-	-
	Perempuan/ Female	-	-	-	-	-	-
SD/Primary School	Laki-laki/Male	-	-	-	-	-	-
	Perempuan/ Female	-	-	-	-	-	-
Jumlah/Total		-	10	82	428	202	722

Sumber/Source: Kepolisian Resor Jembrana/Resort Police of Jembrana Regency

Tabel
Table 2.3.8**Jumlah Pegawai Negeri Sipil (PNS) pada Instansi Vertikal di Kabupaten Jemberana Menurut Instansi dan Jenis Kelamin, 2021 dan 2022**
Number of Civil Servant in Vertical Institution of Jemberana Regency by Institution and Sex, 2021 and 2022

Instansi <i>Institution</i>	2021		
	Laki-laki Male	Perempuan Female	Jumlah Total
(1)	(2)	(3)	(4)
Kementerian Agama Kabupaten Jemberana	80	72	152
Kejaksaan Negeri Jemberana	23	14	37
Stasiun Klimatologi Jemberana	11	9	20
Pengadilan Negeri Negara Kelas II'	18	10	28
Pengadilan Agama Negara	9	8	17
BPS Kabupaten Jemberana	15	2	17
Rumah Tahanan Negara Kelas II B Negara	43	9	52
Kementerian Agraria dan Tata Ruang/BPN Jemberana	25	15	40
Kantor Pelayanan, Penyuluhan dan Konsultasi Perpajakan Kabupaten Jemberana	3	3	6
Jumlah/Total	227	142	369

Sumber/Source: Instansi Vertikal di Kabupaten Jemberana/*Vertical Institution in Jemberana Regency*

Lanjutan Tabel/*Continued Table 2.3.8*

Institusi <i>Institution</i>	2022		
	Laki-laki Male	Perempuan Female	Jumlah Total
(1)	(5)	(6)	(7)
Kementerian Agama Kabupaten Jembrana	87	65	152
Kejaksaan Negeri Jembrana	22	20	42
Stasiun Klimatologi Jembrana	11	9	20
Pengadilan Negeri Negara Kelas II	23	7	30
Pengadilan Agama Negara*	9	8	17
BPS Kabupaten Jembrana	13	5	18
Rumah Tahanan Negara Kelas II B Negara	55	9	64
Kementerian Agraria dan Tata Ruang/BPN Jembrana	23	15	38
Kantor Pelayanan, Penyuluhan dan Konsultasi Perpajakan Kabupaten Jembrana*	3	3	6
Jumlah/Total	246	141	387

Catatan/Note: *Data Tahun 2021/2021 Data

Sumber/Source: Institusi Vertikal di Kabupaten Jembrana/*Vertical Institution in Jembrana Regency*

Tabel 2.3.9 Jumlah Organisasi Kemasyarakatan Berdasarkan Kecamatan Kabupaten Jembrana, 2021 dan 2022
Table *Number of Civil Organization by Subdistrict in Jembrana Regency, 2021 and 2022*

Kecamatan Subdistrict	2021	2022
(1)	(2)	(3)
Melaya	5	8
Negara	93	54
Jembrana	20	46
Mendoyo	7	2
Pekutatan	1	5
Jembrana	126	115

Sumber/Source: Badan Kesatuan Bangsa dan Politik Kabupaten Jembrana/National and Political Office of Jembrana Regency

2.4 KEUANGAN PEMERINTAH GOVERNMENT FINANCE

Tabel 2.4.1 Realisasi Pendapatan Pemerintah Kabupaten Jember
Table 2.4.1 Realisasi Pendapatan Pemerintah Kabupaten Jember
Menurut Jenis Pendapatan (ribu rupiah), 2019–2022
Actual Jember Regency Government Revenues by Kind of
Revenues (thousand rupiahs), 2019–2022

Jenis Pendapatan/ <i>Kind of Revenues</i>	2019	2020
(1)	(2)	(3)
1. Pendapatan Asli Daerah (PAD)/Regional Revenue	133 697 606,84	126 941 037,52
1.1 Pajak Daerah/ <i>Regional Tax</i>	39 132 640,35	32 494 502,00
1.2 Retribusi Daerah/ <i>Regional Retribution</i>	9 863 253,84	12 644 590,00
1.3 Hasil Perusahaan Milik Daerah dan Pengelolaan Kekayaan Daerah yang Dipisahkan/ <i>Regional-Owned Company Revenue and Separated Management of Regional Wealth</i>	7 549 855,98	10 567 700,40
1.4 Lain-lain PAD yang Sah/ <i>Other Regional Revenue</i>	77 151 856,68	71 234 245,12
2. Dana Perimbangan/Balance Funds	707 790 157,34	629 389 881,81
2.1 Bagi Hasil Pajak/ <i>Tax Sharing Revenue</i>	14 405 378,29	18 361 872,00
2.2 Bagi Hasil Bukan Pajak/Sumber Daya Alam/ <i>Non-Tax Sharing Revenue/Natural Resources</i>	632 713,06	-
2.3 Dana Alokasi Umum/ <i>General Allocation Fund</i>	573 014 113,00	525 591 005,00
2.4 Dana Alokasi Khusus/ <i>Special Allocation Fund</i>	119 737 953,00	85 437 004,81
3. Lain-lain Pendapatan yang Sah/Other Revenue	303 485 641,67	331 678 046,86
3.1 Pendapatan Hibah/ <i>Grant</i>	30 386 400,00	33 092 758,00
3.2 Dana Darurat/ <i>Emergency Fund</i>	-	-
3.3 Dana Bagi Hasil Pajak dari Provinsi dan Pemerintah Daerah Lainnya/ <i>Tax Sharing Revenue from Provincial and Other Regional Governments</i>	118 190 796,76	115 274 768,31
3.4 Dana Penyesuaian dan Otonomi Daerah/ <i>Regional Adjustment and Autonomy Fund</i>	19 168 984,00	98 075 145,00
3.5 Bantuan Keuangan dari Provinsi atau Pemerintah Daerah Lainnya/ <i>Financial Assistance from Provincial or Other Regional Governments</i>	86 696 282,90	33 617 364,55
3.6 Lainnya/ <i>Others</i>	49 043 178,00	51 618 011,00
Jumlah/Total	1 144 973 405,85	1 088 008 966,19

Lanjutan Tabel/*Continued Table 2.4.1*

Jenis Pendapatan/ <i>Kind of Revenues</i>	2021	2022 ¹
(1)	(4)	(5)
1. Pendapatan Asli Daerah (PAD)/<i>Regional Revenue</i>	185 003 223,37	175 992 613,18
1.1 Pajak Daerah/ <i>Regional Tax</i>	38 129 873,22	48 793 825,84
1.2 Retribusi Daerah/ <i>Regional Retribution</i>	8 463 150,07	9 204 968,00
1.3 Hasil Perusahaan Milik Daerah dan Pengelolaan Kekayaan Daerah yang Dipisahkan/ <i>Regional-Owned Company Revenue and Separated Management of Regional Wealth</i>	9 665 377,07	8 303 444,56
1.4 Lain-lain PAD yang Sah/ <i>Other Regional Revenue</i>	128 744 823,00	109 690 374,78
2. Dana Perimbangan/<i>Balance Funds</i>	653 090 567,87	720 732 096,37
2.1 Bagi Hasil Pajak/ <i>Tax Sharing Revenue</i>	24 287 897,58	18 575 672,63
2.2 Bagi Hasil Bukan Pajak/Sumber Daya Alam/ <i>Non-Tax Sharing Revenue/Natural Resources</i>	1 654 365,06	1 958 721,00
2.3 Dana Alokasi Umum/ <i>General Allocation Fund</i>	513 845 294,00	513 162 369,95
2.4 Dana Alokasi Khusus/ <i>Special Allocation Fund</i>	113 303 011,22	187 035 332,79
3. Lain-lain Pendapatan yang Sah/<i>Other Revenue</i>	40 634 399,00	131 890 354,51
3.1 Pendapatan Hibah/ <i>Grant</i>	40 634 399,00	-
3.2 Dana Darurat/ <i>Emergency Fund</i>	-	-
3.3 Dana Bagi Hasil Pajak dari Provinsi dan Pemerintah Daerah Lainnya/ <i>Tax Sharing Revenue from Provincial and Other Regional Governments</i>	-	107 088 930,68
3.4 Dana Penyesuaian dan Otonomi Daerah/ <i>Regional Adjustment and Autonomy Fund</i>	-	-
3.5 Bantuan Keuangan dari Provinsi atau Pemerintah Daerah Lainnya/ <i>Financial Assistance from Provincial or Other Regional Governments</i>	-	24 801 423,83
3.6 Lainnya/ <i>Others</i>	-	-
Jumlah/<i>Total</i>	1 757 456 380,48	2 057 230 128,11

Catatan/*Note*: ¹Belum diaudit/*unaudited*Sumber/*Source*: Badan Pengelolaan Keuangan dan Aset Daerah Kabupaten Jembrana/*Management Office of Revenue, Finance and Assets of Jembrana Regency*

Tabel
Table 2.4.2**Realisasi Belanja Pemerintah Kabupaten Jembrana
Menurut Jenis Belanja (ribu rupiah), 2019–2022
Actual Jembrana Regency Government Expenditures by
Kind of Expenditures (thousand rupiahs), 2019–2022**

Jenis Belanja <i>Kind of Expenditures</i>	2019	2020
(1)	(2)	(3)
1. Belanja Tidak Langsung/<i>Indirect Expenditures</i>	557 479 605,21	636 025 244,10
1.1 Belanja Pegawai/ <i>Personnel Expenditures</i>	379 798 329,21	414 957 589,03
1.2 Belanja Bunga/ <i>Interest Expenditures</i>	-	-
1.3 Belanja Subsidi/ <i>Subsidies Expenditures</i>	-	-
1.4 Belanja Hibah/ <i>Grant Expenditures</i>	19 083 577,79	60 913 381,55
1.5 Belanja Bantuan Sosial/ <i>Social Aid Expenditures</i>	20 460 346,45	4 880 697,50
1.6 Belanja Bagi Hasil/ <i>Sharing Fund Expenditure</i>	17 924 104,72	15 975 219,31
1.7 Belanja Bantuan Keuangan/ <i>Financial Aids Expenditures</i>	120 159 454,06	113 272 613,00
1.8 Belanja Tidak Terduga/ <i>Unpredicted Expenditures</i>	53 792,98	26 025 743,72
2. Belanja Langsung/<i>Direct Expenditures</i>	601 147 337,69	527 735 281,50
2.1 Belanja Pegawai/ <i>Personnel Expenditures</i>	56 243 181,56	70 013 638,20
2.2 Belanja Barang dan Jasa/ <i>Goods and Services Expenditures</i>	326 507 149,07	370 151 079,93
2.3 Belanja Modal/ <i>Capital Expenditure</i>	218 397 007,06	87 570 563,37
Jumlah/<i>Total</i>	1 158 626 942,90	1 163 760 525,60

Lanjutan Tabel/*Continued Table 2.4.2*

Jenis Belanja <i>Kind of Expenditures</i>	2021	2022 ¹
(1)	(4)	(5)
1. Belanja Tidak Langsung/<i>Indirect Expenditures</i>	576 700 589,58	602 976 537,84
1.1 Belanja Pegawai/ <i>Personnel Expenditures</i>	406 489 257,27	426 215 570,54
1.2 Belanja Bunga/ <i>Interest Expenditures</i>	-	-
1.3 Belanja Subsidi/ <i>Subsidies Expenditures</i>	-	-
1.4 Belanja Hibah/ <i>Grant Expenditures</i>	12 924 703,01	42 484 536,66
1.5 Belanja Bantuan Sosial/ <i>Social Aid Expenditures</i>	11 238 783,18	8 966 695,04
1.6 Belanja Bagi Hasil/ <i>Sharing Fund Expenditure</i>	17 643 244,19	15 849 047,96
1.7 Belanja Bantuan Keuangan/ <i>Financial Aids Expenditures</i>	116 029 136,50	105 964 688,60
1.8 Belanja Tidak Terduga/ <i>Unpredicted Expenditures</i>	12 375 465,42	3 495 999,04
2. Belanja Langsung/<i>Direct Expenditures</i>	459 715 554,64	528 284 897,08
2.1 Belanja Pegawai/ <i>Personnel Expenditures</i>	-	-
2.2 Belanja Barang dan Jasa/ <i>Goods and Services Expenditures</i>	374 713 194,25	400 075 259,02
2.3 Belanja Modal/ <i>Capital Expenditure</i>	85 002 360,38	128 209 638,06
Jumlah/<i>Total</i>	2 072 832 288,43	2 262 522 869,84

Catatan/*Note*: ¹Belum diaudit/*unaudited*

Sumber/*Source*: Badan Pengelolaan Keuangan dan Aset Daerah Kabupaten Jemberana/*Management Office of Revenue, Finance and Assets of Jemberana Regency*



327,85

Ribu Jiwa
Thousand People

**Jumlah Penduduk
Kabupaten Jembrana 2022**

Total Population of Jembrana Regency 2022

Rasio Jenis Kelamin

Sex Ratio

100,19



“ Terdapat **100 Laki-laki** untuk
setiap **100 Perempuan**
There are **100 males** for every **100 females** ”

PENJELASAN TEKNIS

TECHNICAL NOTES

1. Salah satu sumber data kependudukan adalah sensus penduduk yang dilaksanakan setiap sepuluh tahun sekali. Sensus penduduk telah dilaksanakan sebanyak tujuh kali sejak Indonesia merdeka, yaitu tahun 1961, 1971, 1980, 1990, 2000, 2010, dan 2020.

Keenam sensus penduduk sebelumnya dilaksanakan dengan menggunakan metode tradisional, yaitu mencatat setiap penduduk dari rumah ke rumah. Pertama kalinya dalam sejarah sensus penduduk di Indonesia, Sensus Penduduk 2020 (SP2020) menggunakan metode kombinasi yaitu dengan memanfaatkan data Administrasi Kependudukan (Admnduk) dari Direktorat Jenderal Kependudukan dan Pencatatan Sipil (Ditjen Dukcapil) Kementerian Dalam Negeri (Kemendagri) sebagai data dasar pelaksanaan SP2020. Hal ini dirancang dan dilaksanakan sebagai upaya untuk mewujudkan "SATU DATA KEPENDUDUKAN INDONESIA".

SP2020 mencakup seluruh penduduk yang tinggal di wilayah teritorial Indonesia, mencakup Warga Negara Indonesia (WNI) dan Warga Negara Asing (WNA) yang telah menetap atau

1. *One of the sources of demographic data is population census, which is conducted every ten years. Population Census has been conducted seven times since Indonesia's independence: 1961, 1971, 1980, 1990, 2000, 2010, and 2020.*

The previous six population censuses were carried out using the traditional method, canvassing each person door-to-door. For the first time in the history of the population census in Indonesia, the 2020 Population Census (PC2020) used a combined method, that is utilizing Population Administration data managed by the Directorate General of Population and Civil Registration of the Ministry of Home Affairs as the basic data for the population census. This is designed and implemented as an effort to realize "ONE INDONESIAN POPULATION DATA".

PC2020 covered all residents who live in Indonesia's territory, including Indonesian citizens (WNI) and foreign citizens (WNA) who have stayed or plan to stay in Indonesian territory for at least one

berencana menetap di wilayah Indonesia selama minimal satu tahun. WNI yang dicakup juga termasuk mereka yang berada di luar negeri, yaitu Anggota Korps Diplomatik Republik Indonesia beserta keluarganya di luar negeri dan Anggota TNI/POLRI beserta keluarganya yang sedang melakukan misi perdamaian di luar negeri.

Untuk tahun yang tidak dilaksanakan sensus penduduk, data kependudukan diperoleh dari hasil proyeksi penduduk. Proyeksi penduduk merupakan suatu perhitungan ilmiah yang didasarkan pada asumsi dari komponen-komponen perubahan penduduk, yaitu kelahiran, kematian, dan migrasi (migrasi internasional dan migrasi risen antar provinsi). Proyeksi penduduk interim 2020-2023 dihitung menggunakan data dasar penduduk hasil perapihan umur dari data Administrasi Kependudukan dan SP2020 dengan menggunakan asumsi Angka Kelahiran Total sejak tahun 2020 konstan 2,1 (sesuai Proyeksi Survei Penduduk antar Sensus (SUPAS) 2015-2045), Angka Kematian Bayi (AKB) meneruskan hasil Proyeksi SUPAS 2015-2045, dan pola migrasi 2020 sama dengan pola migrasi hasil SUPAS 2015.

year. The Indonesian citizens who are covered also include those who are abroad, namely members of the Diplomatic Corps of the Republic of Indonesia and their families abroad and members of the TNI/POLRI and their families who are carrying out Peacekeeping Missions abroad.

For the periods besides the census year, population projection is applied to estimate population for those years. The population projection is an estimation based on the demographic components, such as birth, death, and migration (international migration and recent migration). The interim population projection for 2020-2023 is calculated from the single age smoothed combined from Population Administration Data and the 2020 Population Census. It uses the assumption that the Total Fertility Rate (TFR) since 2020 is constant at 2.1 (according to the population projection of 2015-2045 Intercensal Population Survey (SUPAS)), Infant Mortality Rate (IMR) continues the results of the 2015-2045 SUPAS Projection, and the 2020 migration pattern is the same as the pattern of migration in SUPAS2015 results.

Dalam publikasi ini, data yang disajikan merupakan hasil SP2020 (September), dan hasil proyeksi penduduk interim 2020-2023 (pertengahan tahun/Juni).

The data presented in this publication are the PC2020 results (September) and the result of interim population projection 2020-2023 (midyear/June). The data presented in this publication are the PC2020 results (September) and the result of interim population projection 2020-2023 (midyear/June).

2. Penduduk Indonesia adalah semua orang yang berdomisili di wilayah teritorial Indonesia, mencakup Warga Negara Indonesia (WNI) dan Warga Negara Asing (WNA) yang telah menetap selama satu tahun atau lebih atau berencana menetap di wilayah Indonesia selama minimal satu tahun. Pada sensus sebelumnya referensi waktu dalam konsep kependudukan adalah enam bulan. Perubahan ini didasari oleh UU No. 24 Tahun 2013 tentang Perubahan atas UU No. 23 Tahun 2006 tentang Administrasi Kependudukan pada Pasal 15.
 3. Laju pertumbuhan penduduk per tahun adalah angka yang menunjukkan rata-rata tingkat penambahan penduduk per tahun dalam jangka waktu tertentu. Angka ini dinyatakan sebagai persentase dari penduduk dasar. Metode penghitungan laju pertumbuhan penduduk yang digunakan oleh
2. *The population of Indonesia are all people who live in Indonesia's territory, including Indonesian citizens and foreign citizens who have lived for one year or more or plan to stay in Indonesia territory for at least one year. In the previous census the time reference in the population concept was six months. This change is based on Law no.24 of 2013 concerning Amendments to Law no. 23 of 2006 concerning Population Administration in Article 15.*
 3. *Annual population growth rate is a number that shows the average rate of population growth per year in a certain period. This rate is a percentage of the basic population. The method used by Statistics Indonesia is the geometric method. Annual population growth rate is a number that shows the average rate of population growth per year*

BPS adalah metode geometrik. Laju pertumbuhan penduduk per tahun adalah angka yang menunjukkan rata-rata tingkat penambahan penduduk per tahun dalam jangka waktu tertentu. Angka ini dinyatakan sebagai persentase dari penduduk dasar. Metode penghitungan laju pertumbuhan penduduk yang digunakan oleh BPS adalah metode geometrik.

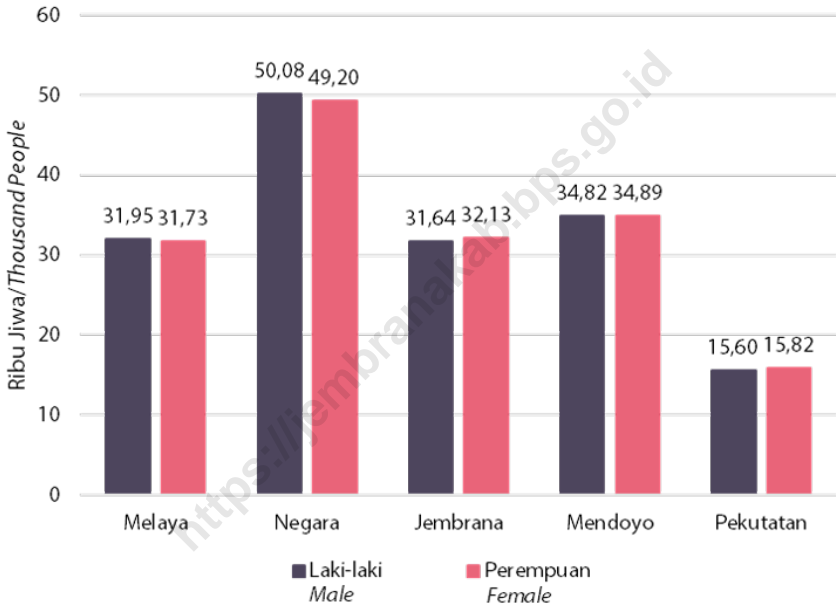
in a certain period. This rate is a percentage of the basic population. The method used by Statistics Indonesia is the geometric method.

4. Kepadatan penduduk adalah ukuran persebaran penduduk yang menunjukkan jumlah penduduk untuk setiap kilometer persegi luas wilayah. Kepadatan penduduk adalah ukuran persebaran penduduk yang menunjukkan jumlah penduduk untuk setiap kilometer persegi luas wilayah.
5. Rasio jenis kelamin adalah perbandingan antara jumlah penduduk laki-laki dan jumlah penduduk perempuan pada suatu daerah dan waktu tertentu, yang biasanya dinyatakan dalam banyaknya penduduk laki-laki per 100 perempuan.

4. *Population density is a measure of the distribution of the population which shows the total population for each square kilometer of area.*
5. *Sex ratio is the ratio between total male population and female population in a certain area and at a certain time, which is usually stated in the number of male residents per 100 females.*

Gambar 3.1
Figures

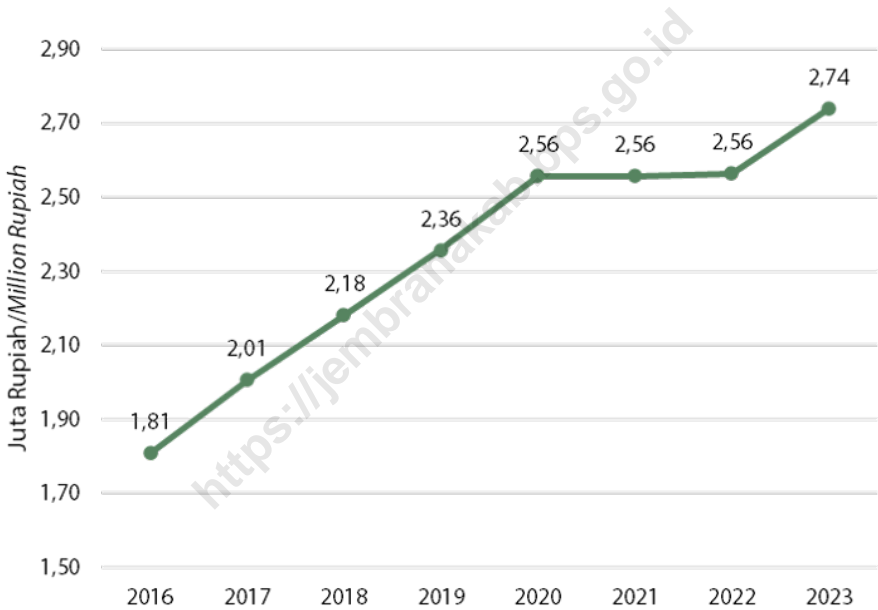
Jumlah Penduduk Menurut Kecamatan dan Jenis Kelamin di Kabupaten Jembrana (Ribuk Jiwa), 2022
Population by Subdistrict and Sex in Jembrana Regency (Thousand People), 2022



Sumber/Source : Hasil Proyeksi Penduduk Interim 2020–2023 (Pertengahan tahun/Juni)/The result of Interim Population Projection 2020–2023 (mid year/June)

Gambar 3.2
Figures

Upah Minimum Kabupaten (UMK) Jembrana (Juta Rupiah), 2016-2022
Minimum Wage Jembrana Regency (Juta Rupiah), 2016-2022



Sumber/Source : Dinas Penanaman Modal, Pelayanan Terpadu Satu Pintu dan Tenaga Kerja Kabupaten Jembrana/
Capital Investment, One-Door Integrated Services and Labor of Jembrana Regency

**3.1 PENDUDUK
POPULATION**

Tabel 3.1.1 Penduduk, Laju Pertumbuhan Penduduk, Distribusi Persentase Penduduk, Kepadatan Penduduk, Rasio Jenis Kelamin Menurut Kecamatan di Kabupaten Jemberana, 2021 dan 2022
Population, Population Growth Rate, Percentage Distribution of Population, Population Density, and Sex Ratio by Subdistrict in Jemberana Regency, 2021 and 2022

Kecamatan Subdistrict	Penduduk (ribu) Population (thousand)		Laju Pertumbuhan Penduduk per Tahun Annual Population Growth Rate (%)	
	2021 ¹	2022 ¹	2020-2021 ²	2020-2022 ²
(1)	(2)	(3)	(4)	(5)
Melaya	62,48	63,67	1,21	2,01
Negara	97,35	99,29	1,26	2,10
Jemberana	62,69	63,76	1,07	1,79
Mendoyo	68,51	69,71	1,08	1,83
Pekutatan	30,90	31,42	1,03	1,74
Jemberana	321,93	327,85	1,15	1,93

Lanjutan Tabel/*Continued Table 3.1.1*

Kecamatan Subdistrict	Persentase Penduduk Percentage of Total Population		Kepadatan Penduduk (per km ²) ³ Population Density per sq.km	
	2021 ¹	2022 ¹	2021 ¹	2022 ¹
(1)	(6)	(7)	(8)	(9)
Melaya	19,41	19,42	317	323
Negara	30,24	30,28	770	785
Jembrana	19,47	19,45	667	679
Mendoyo	21,28	21,26	233	237
Pekutatan	9,60	9,58	238	242
Jembrana	100,00	100,00	382	389

Lanjutan Tabel/*Continued Table* 3.1.1

Kecamatan <i>Subdistrict</i>	Rasio Jenis Kelamin Penduduk <i>Population Sex Ratio</i>	
	2021 ¹	2022 ¹
(1)	(10)	(11)
Melaya	100,8	100,69
Negara	101,9	101,79
Jembrana	98,5	98,47
Mendoyo	99,7	99,81
Pekutatan	98,6	98,58
Jembrana	100,2	100,19

Catatan/*Note*: ¹ Hasil Proyeksi Penduduk Interim 2021–2023 (Pertengahan tahun/Juni)/*The result of Interim Population Projection 2021–2023 (mid year/June)*

² Laju pertumbuhan penduduk dihitung berdasarkan penduduk tahun 2021 (Juni) dan 2022 (Juni) dibandingkan dengan penduduk tahun 2020 (September)/ *The growth rate refers to the change of the population in 2021 (June) and 2022 (June) to the population in 2020 (September)*

³ Luas provinsi berdasarkan Peraturan Menteri Dalam Negeri Nomor 72 Tahun 2020 tanggal 25 Oktober 2020/*Province area Based on Minister of Home Affairs Regulation Number 72/2020, October 25th, 2020*

Sumber/*Source*: BPS dan Kementerian Dalam Negeri/BPS-Statistics Indonesia and Ministry of Home Affairs

Tabel
Table 3.1.2**Jumlah Penduduk (Ribuan Jiwa) Menurut Kelompok Umur dan Jenis Kelamin di Kabupaten Jembrana, 2022**
Population (Thousand) by Age Groups and Sex in Jembrana Regency, 2022

Kelompok Umur Age Groups	Jenis Kelamin/Sex		
	Laki-Laki Male	Perempuan Female	Jumlah Total
(1)	(2)	(3)	(4)
0–4	12,21	11,83	24,04
5–9	11,92	11,10	23,02
10–14	11,98	11,41	23,38
15–19	12,82	12,01	24,82
20–24	12,76	11,79	24,55
25–29	12,61	12,41	25,02
30–34	12,56	12,39	24,95
35–39	12,34	12,12	24,46
40–44	12,15	11,93	24,08
45–49	11,40	11,63	23,02
50–54	10,49	10,92	21,41
55–59	10,12	10,81	20,94
60–64	8,15	8,26	16,41
65–69	5,73	5,79	11,52
70–74	3,50	4,21	7,72
75+	3,36	5,17	8,54
Jembrana	164,09	163,77	327,85

Catatan/Note: Hasil Proyeksi Penduduk Interim 2021–2023 (Pertengahan tahun/Juni)/ *The result of Interim Population Projection 2021–2023 (mid year/June)*

Sumber/Source: BPS/ BPS-Statistics Indonesia

**3.2 KETENAGAKERJAAN
EMPLOYMENT**

Tabel 3.2.1 Jumlah Penduduk Berumur 15 Tahun Keatas Menurut Jenis Kegiatan Selama Seminggu yang Lalu dan Jenis Kelamin di Kabupaten Jembrana, 2022
Population Aged 15 Years and Over by Type of Activity During The Previous Week and Sex in Jembrana Regency, 2022

Kegiatan Utama <i>Main Activity</i>	Jenis Kelamin/Sex		
	Laki-Laki <i>Male</i>	Perempuan <i>Female</i>	Jumlah <i>Total</i>
(1)	(2)	(3)	(4)
I. Angkatan Kerja/<i>Economically Active</i>	94 121	85 235	179 356
1. Bekerja/ <i>Working</i>	92 268	80 014	172 282
2. Pengangguran Terbuka/ <i>Unemployment</i>	1 853	5 221	7 074
II. Bukan Angkatan Kerja/<i>Economically Inactive</i>	15 437	27 724	43 161
1. Sekolah/ <i>Attending School</i>	6 075	4 916	10 991
2. Mengurus Rumah Tangga/ <i>Housekeeping</i>	6 618	20 866	27 484
3. Lainnya/ <i>Others</i>	2 744	1 942	4 686
Jumlah/<i>Total</i>	109 558	112 959	222 517

Sumber/Source: BPS, Survei Angkatan Kerja Nasional (Sakernas) Agustus/BPS-Statistics Indonesia, August National Labor Force Survey

Tabel
Table 3.2.2**Penduduk Berumur 15 Tahun ke Atas Menurut Pendidikan Tertinggi yang Ditamatkan dan Jenis Kegiatan Selama Seminggu yang Lalu di Kabupaten Jembrana, 2022**
Population 15 Years of Age and Over by Educational Attainment and Type of Activity During the Previous Week in Jembrana Regency, 2022

Pendidikan Tertinggi yang Ditamatkan ¹ <i>Educational Attainment¹</i>	Angkatan Kerja/ <i>Economically Active</i>			Persentase Bekerja terhadap Angkatan Kerja <i>Percentage of Working to Economically Active</i>
	Bekerja <i>Working</i>	Pengangguran ² <i>Unemployment²</i>	Jumlah Angkatan Kerja <i>Total of Economically Active</i>	
(1)	(2)	(3)	(4)	(5)
0	58 594	3 141	61 735	94,91
1	32 538	2 057	34 595	94,05
2	58 860	1 320	60 180	97,81
3	22 290	556	22 846	97,57
Jumlah/Total	172 282	7 074	179 356	96,06

Lanjutan Tabel/*Continued Table* 3.2.2

Pendidikan Tertinggi yang Ditamatkan ¹ <i>Educational Attainment¹</i>	Bukan Angkatan Kerja <i>Not Economically Active</i>	Jumlah <i>Total</i>	Persentase Angkatan Kerja terhadap Penduduk Usia Kerja <i>Percentage of Economically Active to Working Age Population</i>
(1)	(6)	(7)	(8)
0	15 628	77 363	79,80
1	16 460	51 055	67,76
2	8 474	68 654	87,66
3	2 599	25 445	89,79
Jumlah/Total	43 161	222 517	80,60

Catatan/Note: ¹ 0. ≤ Sekolah Dasar (SD)/≤ *Primary School*
 1. Sekolah Menengah Pertama/*Junior High School*
 2. Sekolah Menengah Atas/*Senior High School*
 3. Perguruan Tinggi/*Collage*

² 1. Mencari pekerjaan/*Looking for work*
 2. Mempersiapkan usaha/*Establishing a new business/firm*
 3. Merasa tidak mungkin mendapat pekerjaan/*Hopeless of job*
 4. Sudah punya pekerjaan tetapi belum mulai bekerja/*Have a job in future start*

Sumber/Source: BPS, Survei Angkatan Kerja Nasional (Sakernas) Agustus/BPS-Statistics Indonesia, August National Labor Force Survey

Tabel
Table 3.2.3**Penduduk Berumur 15 Tahun Ke Atas yang Bekerja Selama Seminggu yang Lalu Menurut Status Pekerjaan Utama dan Jenis Kelamin di Kabupaten Jembrana, 2022**
Population 15 Years of Age and Over who Worked During The Previous Week by Main Employment Status and Sex in Jembrana Regency, 2022

Status Pekerjaan Utama <i>Main Employment Status</i>	Laki-Laki <i>Male</i>	Perempuan <i>Female</i>	Jumlah <i>Total</i>
(1)	(2)	(3)	(4)
Berusaha sendiri <i>Own account worker</i>	20 838	23 043	43 881
Berusaha dibantu buruh tidak tetap/buruh tidak dibayar <i>Employer assisted by temporary worker/unpaid worker</i>	14 238	10 115	24 353
Berusaha dibantu buruh tetap/buruh dibayar <i>Employer assisted by permanent worker/paid worker</i>	4 760	1 300	6 060
Buruh/Karyawan/Pegawai/ <i>Employee</i>	36 118	23 541	59 659
Pekerja bebas pertanian dan non pertanian <i>Casual employee in agriculture and not in agriculture</i>	8 276	3 543	11 819
Pekerja keluarga/tak dibayar <i>Family worker/unpaid worker</i>	8 038	18 472	26 510
Jumlah/Total	92 268	80 014	172 282

Sumber/Source: BPS, Survei Angkatan Kerja Nasional (Sakernas) Agustus/BPS-Statistics Indonesia, August National Labor Force Survey

Tabel
Table 3.2.4

Jumlah Pencari Kartu Tanda Pencari Kerja (AK-1) Menurut Jenis Kelamin di Kabupaten Jembrana, 2011-2022
Number of Document AK-1 Seeker by Sex in Jembrana Regency, 2011-2022

Tahun Year	Laki-Laki Male	Perempuan Female	Jumlah Total
(1)	(2)	(3)	(4)
2011	331	325	656
2012	536	474	1 010
2013	503	537	1 040
2014	358	277	635
2015	513	345	858
2016	257	236	493
2017	567	330	897
2018	654	747	1 401
2019	328	280	608
2020	232	175	407
2021	259	251	510
2022	488	444	932

Sumber/Source: Dinas Penanaman Modal, Pelayanan Terpadu Satu Pintu dan Tenaga Kerja Kabupaten Jembrana/Capital Investment, One-Door Integrated Services and Labor of Jembrana Regency

Tabel
Table 3.2.5**Data Penempatan dan Perlindungan Tenaga Kerja Indonesia (BP3TKI) Denpasar Bali yang Berasal dari Jembrana Menurut Jenis Kelamin, 2017-2022**
Data of Labor Placed Denpasar-Bali which Come From Jembrana Regency by Sex, 2017-2022

Tahun Year	Laki-Laki Male	Perempuan Female	Jumlah Total
(1)	(2)	(3)	(4)
2017	192	141	333
2018	133	146	279
2019	337	256	593
2020	81	56	137
2021	182	265	447
2022	404	176	580

Sumber/Source: Dinas Penanaman Modal, Pelayanan Terpadu Satu Pintu dan Tenaga Kerja Kabupaten Jembrana/Capital Investment, One-Door Integrated Services and Labor of Jembrana Regency

Tabel
Table 3.2.6**Jumlah Peserta Magang ke Jepang dari Kabupaten
Jembrana Menurut Jenis Kelamin, 2015-2022**
**Number of Participant Internship to Japan by Sex from
Jembrana Regency, 2015 - 2022**

Tahun Year	Laki-Laki Male	Perempuan Female	Jumlah Total
(1)	(2)	(3)	(4)
2015	36	4	40
2016	19	1	20
2017	19	2	21
2018	24	-	24
2019	27	9	36
2020	24	8	32
2021	-	-	-
2022	145	30	175

Sumber/Source: Dinas Penanaman Modal, Pelayanan Terpadu Satu Pintu dan Tenaga Kerja Kabupaten Jembrana/Capital Investment, One-Door Integrated Services and Labor of Jembrana Regency

Tabel
Table 3.2.7**Jumlah Peserta Pelatihan Kerja Menurut Jenis Pelatihan dan Jenis Kelamin di Kabupaten Jembrana, 2017-2022**
Number of Job Training Participants by Type of Training and Sex in Jembrana Regency, 2017-2022

Jenis Pelatihan <i>Type of Training</i>	2021			2022		
	Laki-Laki <i>Male</i>	Perempuan <i>Female</i>	Jumlah <i>Total</i>	Laki-Laki <i>Male</i>	Perempuan <i>Female</i>	Jumlah <i>Total</i>
(1)	(2)	(3)	(4)	(5)	(6)	(7)
Garmen Apparel	-	16	16	-	32	32
Industri Kreatif	-	-	-	-	-	-
Teknik Las	16	-	16	-	-	-
Practical Office	4	12	16	-	-	-
Prosesing hasil pertanian	2	14	16	10	55	65
Bahasa Inggris	-	-	-	22	10	32
Otomotif	16	-	16	16	-	16
Tata Kecantikan	-	16	16	-	16	16
<i>Spa Therapys</i>	3	13	16	-	16	16
Pijat Refleksi	-	-	-	-	-	-
Teknik Bangunan	10	6	16	12	4	16
Teknik Listrik	16	-	16	16	-	16
Tata Laksana Rumah Tangga	-	-	-	-	-	-
<i>Barbershop</i>	-	-	-	-	-	-
Desain Grafis	-	-	-	-	-	-
Perakitan Komputer	-	-	-	-	-	-
<i>Caregiver</i>	-	-	-	-	-	-
Mengemudi	-	-	-	-	-	-

Lanjutan Tabel/*Continued Table* 3.2.7

Jenis Pelatihan <i>Type of Training</i>	2021			2022		
	Laki-Laki <i>Male</i>	Perempuan <i>Female</i>	Jumlah <i>Total</i>	Laki-Laki <i>Male</i>	Perempuan <i>Female</i>	Jumlah <i>Total</i>
(1)	(2)	(3)	(4)	(5)	(6)	(7)
Barista	-	-	-	9	7	16
Merangkai Balon	-	-	-	-	-	-
Perawatan AC Split	16	-	16	-	-	-
Pembuatan Sabun	-	-	-	-	-	-
Pembuatan Handsanitizer	-	-	-	-	-	-
Designer	-	-	-	-	-	-
Hidroponik	-	-	-	-	-	-
Bartender	-	-	-	14	2	16
Room Attendant	-	-	-	29	3	32
Bahasa Jepang	-	-	-	46	2	48
Jumlah/Total	83	77	160	174	147	321

Sumber/*Source*: Balai Latihan Kerja Kabupaten Jemberana/*Work Training Center of Jemberana Regency*

Tabel
Table 3.2.8

Jumlah Peminat dan Peserta Pelatihan Kerja menurut Jenis Pelatihan Kerja, Kecamatan, Jenis Kelamin di Kabupaten Jember, 2022
Number of Interests and Participants of Job Training by Type of Job Training, Subdistrict, and Sex in Jember Regency, 2022

Jenis Pelatihan Kerja dan Sumber Pembiayaan <i>Type of Training and Sources of financing</i>	Melaya			Negara		
	Peminat	Peserta	Terserap	Peminat	Peserta	Terserap
(1)	(2)	(3)	(4)	(5)	(6)	(7)
A. APBN 2022						
1. Processing Hasil Pertanian	...	1	9	...
2. Otomotif	...	3	6	...
3. Tata Kecantikan	...	1	7	...
4. Teknik Bangunan	...	3	7	...
5. Teknik Listrik	...	1	9	...
B. APBD 2022						
1. Garmen Apparel	...	3	16	...
2. SPA Therapys	...	3	5	...
3. Processing Hasil Pertanian	...	4	20	...
4. Bahasa Inggris	...	3	6	...
5. Bahasa Jepang	...	1	9	...
6. Room Attendant	...	4	8	...
7. Barista	...	-	2	...
8. Bartender	...	2	7	...
C. DID 2022						
1. Processing Hasil Pertanian	...	-	17	...
Jumlah/Total	...	29	128	...
2021	55	12	4	256	70	16

Lanjutan Tabel/Continued Table 3.2.8

Jenis Pelatihan Kerja dan Sumber Pembiayaan <i>Type of Training and Sources of financing</i>	Jembrana			Mendoyo		
	Peminat	Peserta	Terserap	Peminat	Peserta	Terserap
(1)	(8)	(9)	(10)	(11)	(12)	(13)
A. APBN 2022						
1. Processing Hasil Pertanian	...	2	1	...
2. Otomotif	...	6	1	...
3. Tata Kecantikan	...	6	2	...
4. Teknik Bangunan	...	5	1	...
5. Teknik Listrik	...	5	1	...
B. APBD 2022						
1. Garmen Apparel	...	7	5	...
2. SPA Therapys	...	4	4	...
3. Processing Hasil Pertanian	...	5	3	...
4. Bahasa Inggris	...	10	9	...
5. Bahasa Jepang	...	9	27	...
6. Room Attendant	...	6	8	...
7. Barista	...	9	-	...
8. Bartender	...	4	3	...
C. DID 2022						
1. Processing Hasil Pertanian	...	-	-	...
Jumlah/Total	...	78	65	...
2021	95	42	13	57	31	3

Lanjutan Tabel/*Continued Table* 3.2.8

Jenis Pelatihan <i>Type of Training</i>	Pekutatan		
	Peminat	Peserta	Terserap
(1)	(14)	(15)	(16)
A. APBN 2022			
1. Proceasing Hasil Pertanian	...	3	...
2. Otomotif	...	-	...
3. Tata Kecantikan	...	-	...
4. Teknik Bangunan	...	-	...
5. Teknik Listrik	...	-	...
B. APBD 2022			
1. Garmen Apparel	...	1	...
2. SPA Therapys	...	-	...
3. Proceasing Hasil Pertanian	...	-	...
4. Bahasa Inggris	...	4	...
5. Bahasa Jepang	...	2	...
6. Room Attendant	...	6	...
7. Barista	...	5	...
8. Bartender	...	-	...
C. DID 2022			
1. Proceasing Hasil Pertanian	...	-	...
Jumlah/Total	...	21	...
2021	16	5	-

Sumber/*Source*: Balai Latihan Kerja Kabupaten Jembrana/*Work Training Center of Jembrana Regency*

Tabel
Table 3.2.9

**Upah Minimum Kabupaten (UMK) Jembrana (Rupiah),
2009-2023**
**Minimum Wage Jembrana Regency (Rupiahs), 2009-
2023**



Tahun Year	Upah Minimum Kabupaten Minimum Wage Regency
(1)	(2)
2009	812 500,00
2010	875 000,00
2011	927 500,00
2012	1 000 000,00
2013	1 212 500,00
2014	1 542 600,00
2015	1 622 500,00
2016	1 807 600,00
2017	2 006 617,00
2018	2 181 393,00
2019	2 356 559,00
2020	2 557 102,17
2021	2 557 102,00
2022	2 563 363,76
2023	2 738 698,00

Sumber/Source: Dinas Penanaman Modal, Pelayanan Terpadu Satu Pintu dan Tenaga Kerja Kabupaten Jembrana/*Capital Investment, One-Door Integrated Services and Labor of Jembrana Regency*



ANGKA PARTISIPASI MURNI KABUPATEN JEMBRANA 2022

Net Enrollment Rates of Jembrana Regency 2022



“ Proporsi anak sekolah pada satu kelompok usia tertentu yang bersekolah pada jenjang yang sesuai dengan kelompok usianya

The proportion of school children in a particular age group who attend school at a level appropriate to their age group

PENJELASAN TEKNIS**TECHNICAL NOTES**

- | | |
|---|--|
| <p>1. Jalur Pendidikan di Indonesia terdiri atas 1) pendidikan formal, 2) pendidikan informal yang ketiganya dapat saling melengkapi dan memperkaya (Undang-Undang No. 20 Tahun 2003 tentang Sistem Pendidikan Nasional)</p> | <p>1. <i>The Formal Education level consists of 1) a formal education, 2) non-formal education, and 3) informal education that all three can be complementary and enriching (Law No. 20 Year 2003 about The National Education System).</i></p> |
| <p>2. Jenjang Pendidikan Formal terdiri atas pendidikan dasar, pendidikan menengah, dan pendidikan tinggi. Jenis pendidikan menengah, dan pendidikan tinggi. Jenis pendidikan yang diajarkan mencakup pendidikan umum, kejuruan akademik, profesi, vokasi, keagamaan, dan khusus.</p> | <p>2. <i>The Formal Education Level consists of primary education, secondary education, and high education. The kind of education that taught consists of general education, vocational, academic, professional, religious, and specific education</i></p> |
| <p>3. Pendidikan Dasar berbentuk Sekolah Dasar (SD) dan Madrasah Ibtidaiyah (MI) atau bentuk lain yang sederajat serta Sekolah Menengah Pertama (SMP) dan Madrasah Tsanawiyah (MTs) atau bentuk lain yang sederajat.</p> | <p>3. <i>The Primary Education consists of Elementary School and Islamic School or other equivalent forms and Junior High School and MTs or other equivalent forms.</i></p> |
| <p>4. Pendidikan Menengah berbentuk Sekolah Menengah Atas (SMA), Madrasah Ibtidaiyah (MA), Sekolah Menengah Kejuruan (SMK), dan Madrasah Aliyah Kejuruan (MAK), atau bentuk lain yang sederajat.</p> | <p>4. <i>The Secondary Education consists of the senior high school, Madrasah Aliyah, Vocational School, and Vocational Madrasah Aliyah, or other equivalent forms.</i></p> |
| <p>5. Pendidikan Tinggi merupakan jenjang pendidikan setelah</p> | <p>5. <i>The Tertiary Education consists of the education level after the</i></p> |

pendidikan menengah yang mencakup program pendidikan diploma, sarjana, magister, spesialis, dan doktor yang diselenggarakan oleh perguruan tinggi. Perguruan tinggi dapat berbentuk akademi, politeknik, sekolah tinggi, atau institut.

secondary education that consists of diplomas, bachelor, master, specialists, and doctoral degrees that are held by the college. The universities can be academy, polytechnic, college, or institute.

6. Rumah Sakit adalah tempat pemeriksaan dan perawatan kesehatan, biasanya berada dibawah pengawasan dokter/tenaga medis, yang melayani penderita yang sakit untuk berobat rawat jalan atau rawat inap. Undang-undang RI No. 44 Tahun 2010 tentang rumah sakit mengelompokkan rumah sakit berdasarkan jenis pelayanan yang diberikan menjadi:
 6. *Hospital is a place for health check, usually controlled/supervised by doctors/medical personnel to serve the ill patients to get outpatient or inpatient treatment services. The law of the Republic of Indonesia Number 44 year 2010 concerning about hospital have been grouping hospital based on the type of service being given into:*
 7. *General Hospital is a hospital that provides health services in all areas and types of diseases.*
 8. *Special Hospital is a hospital that provides a primary care in one area or one particular type of disease base on dicipline, age group, organ, type of diseese,or other specificity.*
 9. *Maternity Hospital is a specialized hospital for childbirth, has specialist inspection service to pregnancy, childbirth, hospitalization, and*
7. Rumah Sakit Umum adalah rumah sakit yang memberikan pelayanan kesehatan pada semua bidang dan jenis penyakit.
8. Rumah Sakit Khusus adalah rumah sakit yang memberikan pelayanan utama pada satu bidang atau satu jenis penyakit tertentu berdasarkan disiplin ilmu, golongan umur, organ, jenis penyakit, atau kekhususan lainnya.
9. Rumah Sakit Bersalin adalah rumah sakit khusus untuk persalinan, dilengkapi pelayanan spesialis pemeriksaan kehamilan,

persalinan, rawat inap dan rawat jalan ibu dan anak yang berada dibawah pengawasan dokter spesialis kandungan.

outpatient for mothers and children that is under the supervision of an obstetrician.

10. Rumah bersalin adalah sarana pelayanan kesehatan dengan izin sebagai rumah bersalin, dilengkapi pelayanan pemeriksaan kehamilan, persalinan, serta pemeriksaan ibu dan anak yang berada dibawah pengawasan bidan senior.

10. *Maternity House is health care facility with a license as a maternity house, equipped with prenatal care, childbirth, and examination of mothers, and children which is under the supervision of senior midwife.*

11. Poliklinik/klinik/balai pengobatan adalah sarana kesehatan yang dipakai untuk pelayanan berobat jalan, biasanya berada dibawah pengawasan dokter/tenaga medis.

11. *Polyclinic/medical clinic is a health facility in which to get outpatient services, usually under the control of doctor/medical personnel.*

12. Pusat Kesehatan Masyarakat (Puskesmas) adalah unit pelaksana teknis dinas kesehatan kabupaten/kota yang mempunyai fungsi utama sebagai penyelenggara pelayanan kesehatan tingkat pertama. Wilayah kerja puskesmas maksimal adalah satu kecamatan. Untuk dapat menjangkau wilayah kerjanya, Puskesmas mempunyai jaringan pelayanan yang meliputi unit Puskesmas Pembantu (Pustu), unit Puskesmas Keliling (Puskel), dan unit bidan desa/komunitas (Peraturan Menteri Kesehatan RI No. 75 Tahun 2015 tentang Pusat Kesehatan Masyarakat).

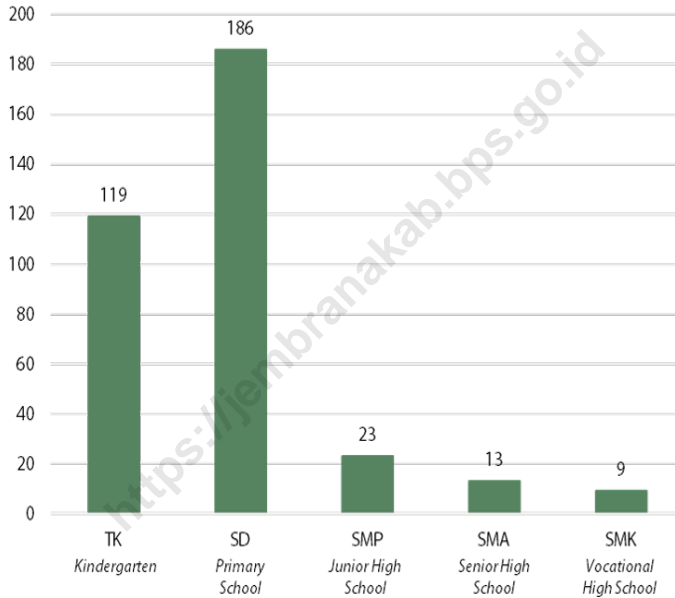
12. *Public Health Center is technical implementation unit of regency health department that have the primary function as a first level health care providers. The working area standard of public health center is one subdistrict and to reach their working areas, public health centers have a service network covering subsidiary of public health center, mobile public health center units, and midwife units (Regulation of the Minister of Health of Indonesia Number 75 Years 24 about Public Health Center)*

13. Apotek adalah suatu tempat tertentu yang digunakan untuk melakukan pekerjaan kefarmasian dan penyaluran/penjualan obat atau bahan farmasi dan perbekalan kesehatan lainnya kepada masyarakat yang dikelola oleh tenaga apoteker (Peraturan Menteri Kesehatan RI No. 1332 Tahun 2002 tentang Perubahan Atas Peraturan Menteri Kesehatan RI No. 922/MENKES/PER/X1993 tentang Ketentuan dan Tata Cara Pemberian Izin Apotek).
13. *Pharmacy is a specific place that is used for pharmaceutical jobs, and distribution/sale of drugs/ pharmaceuticals and other medical supplies to people that are administered by trained pharmacist (Regulation of the Minister of Health of Indonesia Number 1332 Year 2002 about the Changes of Regulation of the Minister of Health of Indonesia Number 922/MENKES/PER/1993 about Provision and Procedures for Administration of Licenced Pharmacies.*

<https://jembranakab.go.id>

Gambar 4.1
Figures

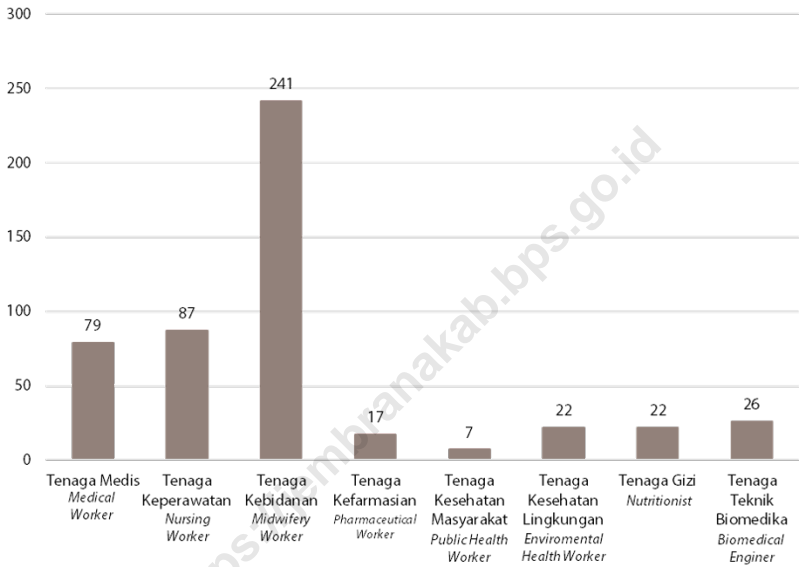
Jumlah Sekolah di Bawah Kementerian Pendidikan, Kebudayaan, Riset dan Teknologi di Kabupaten Jemberana, 2022/2023
Number of Schools Under The Ministry of Education, Culture, Research, and Technology in Jemberana Regency, 2022/2023



Sumber/Source : Kementerian Pendidikan dan Kebudayaan, Data Semester Ganjil/Ministry of Educations and Culture, Odd Semester Data

Gambar 4.2
Figures

Jumlah Tenaga Kesehatan di Kabupaten Jembrana, 2022
Number of Health Workers in Jembrana Regency, 2022



Catatan/Note: ¹ Tenaga medis terdiri atas dokter, dokter gigi, dokter spesialis, dan dokter gigi spesialis baik di dalam maupun di luar negeri yang diakui oleh Pemerintah RI sesuai dengan peraturan perundang-undangan (UU No. 29 Tahun 2004 tentang Praktik Kedokteran)/*Medical worker includes doctor, dentist, medical specialist, and dentist specialist at home and abroad recognized by Indonesian government in accordance with the laws and regulations (Law No. 29 year 2004 about Medical Practice)*

Sumber/Source: Dinas Kesehatan Kabupaten Jembrana/*Health Office of Jembrana Regency*

4.1 PENDIDIKAN EDUCATION

Tabel
Table 4.1.1

Jumlah Sekolah, Guru, dan Murid Taman Kanak-Kanak (TK) di Bawah Kementerian Pendidikan, Kebudayaan, Riset dan Teknologi Menurut Kecamatan di Kabupaten Jembrana, 2021/2022 dan 2022/2023
Number of Schools, Teachers, and Pupils in Kindergarten Under The Ministry of Education, Culture, Research, and Technology by Subdistrict in Jembrana Regency, 2021/2022 and 2022/2023

Kecamatan Subdistrict	Sekolah/Schools					
	Negeri/Public		Swasta/Private		Jumlah/Total	
	2021/2022	2022/2023	2021/2022	2022/2023	2021/2022	2022/2023
(1)	(2)	(3)	(4)	(5)	(6)	(7)
Melaya	2	2	34	33	36	35
Negara	2	2	20	19	22	21
Jembrana	2	2	18	18	20	20
Mendoyo	1	1	27	26	28	27
Pekutatan	1	1	15	15	16	16
Jembrana	8	8	114	111	122	119

Lanjutan Tabel/*Continued Table 4.1.1*

Kecamatan Subdistrict	Guru ¹ /Teachers ¹					
	Negeri/Public		Swasta/Private		Jumlah/Total	
	2021/2022	2022/2023	2021/2022	2022/2023	2021/2022	2022/2023
(1)	(8)	(9)	(10)	(11)	(12)	(13)
Melaya	5	8	85	81	90	89
Negara	17	24	71	74	88	98
Jembrana	13	16	64	68	77	84
Mendoyo	3	4	72	71	75	75
Pekutatan	2	2	32	33	34	35
Jembrana	40	54	324	327	364	381

Lanjutan Tabel/*Continued Table 4.1.1*

Kecamatan Subdistrict	Murid/Pupils					
	Negeri/Public		Swasta/Private		Jumlah/Total	
	2021/2022	2022/2023	2021/2022	2022/2023	2021/2022	2022/2023
(1)	(14)	(15)	(16)	(17)	(18)	(19)
Melaya	85	94	865	894	950	988
Negara	259	246	841	923	1 100	1169
Jembrana	135	175	810	864	945	1039
Mendoyo	33	33	702	717	735	750
Pekutatan	18	21	302	320	320	341
Jembrana	530	569	3 520	3 718	4 050	4 287

Catatan/Note: ¹ Jumlah guru termasuk kepala sekolah dan guru/*The total of teachers including headmaster and teacher*
 Sumber/Source: Kementerian Pendidikan, Kebudayaan, Riset, dan Teknologi, Sistem Data Pokok Pendidikan, data semester ganjil/
Ministry of Educations, Culture, Research, and Technology, Basic Education Data System, odd semester

Tabel
Table 4.1.2

**Jumlah Sekolah, Guru, dan Murid Raudatul Athfal (RA)
di Bawah Kementerian Agama Menurut Kecamatan di
Kabupaten Jembrana, 2021/2022 dan 2022/2023**
*Number of Schools, Teachers, and Pupils in Raudatul Athfal
(RA) Under The Ministry of Religious Affairs by Subdistrict in
Jembrana Regency, 2021/2022 and 2022/2023*

Kecamatan Subdistrict	Sekolah/Schools		Guru/Teachers		Murid/Pupils	
	2021/2022	2022/2023	2021/2022	2022/2023	2021/2022	2022/2023
(1)	(2)	(3)	(4)	(5)	(6)	(7)
Melaya	8	8	24	25	273	265
Negara	17	18	57	63	614	698
Jembrana	5	5	24	28	312	322
Mendoyo	3	3	6	7	102	94
Pekutatan	3	3	8	9	67	81
Jembrana	36	37	119	132	1 368	1 460

Catatan/Note: Seluruh Raudatul Athfal (RA) berstatus swasta/*All Raudatul Athfal (RA) are private*

Sumber/Source: Kementerian Agama, EMIS, Data Semester Ganjil/*Ministry of Religious Affairs, EMIS, Odd Semester Data*

Tabel
Table 4.1.3

Jumlah Sekolah, Guru, dan Murid Sekolah Dasar (SD) di Bawah Kementerian Pendidikan, Kebudayaan, Riset, dan Teknologi Menurut Kecamatan di Kabupaten Jemberana, 2021/2022 dan 2022/2023
Number of Schools, Teachers, and Pupils in Primary Schools Under The Ministry of Education, Culture, Research, and Technology by Subdistrict in Jemberana Regency, 2021/2022 and 2022/2023

Kecamatan Subdistrict	Sekolah/Schools					
	Negeri/Public		Swasta/Private		Jumlah/Total	
	2021/2022	2022/2023	2021/2022	2022/2023	2021/2022	2022/2023
(1)	(2)	(3)	(4)	(5)	(6)	(7)
Melaya	36	36	2	2	38	38
Negara	43	43	-	1	43	44
Jemberana	33	33	1	1	34	34
Mendoyo	47	47	-	-	47	47
Pekutatan	23	23	-	-	23	23
Jemberana	182	182	3	4	185	186

Lanjutan Tabel/Continued Table 4.1.3

Kecamatan Subdistrict	Guru ¹ /Teachers ¹					
	Negeri/Public		Swasta/Private		Jumlah/Total	
	2021/2022	2022/2023	2021/2022	2022/2023	2021/2022	2022/2023
(1)	(8)	(9)	(10)	(11)	(12)	(13)
Melaya	293	324	17	17	310	341
Negara	390	418	-	5	390	423
Jembrana	280	306	17	17	297	323
Mendoyo	356	367	-	-	356	367
Pekutatan	182	193	-	-	182	193
Jembrana	1 501	1 608	34	39	1 535	1 647

Lanjutan Tabel/*Continued Table* 4.1.3

Kecamatan Subdistrict	Murid/Pupils					
	Negeri/Public		Swasta/Private		Jumlah/Total	
	2021/2022	2022/2023	2021/2022	2022/2023	2021/2022	2022/2023
(1)	(14)	(15)	(16)	(17)	(18)	(19)
Melaya	4 390	4 307	193	183	4 583	4 490
Negara	6 951	6 868	-	46	6 951	6 914
Jembrana	4 521	4 445	346	360	4 867	4 805
Mendoyo	4 882	4 874	-	-	4 882	4 874
Pekutatan	1 988	1 991	-	-	1 988	1 991
Jembrana	22 732	22 485	539	589	23 271	23 074

Catatan/Note: ¹ Jumlah guru termasuk kepala sekolah dan guru/*The total of teachers including headmaster and teacher*
 Sumber/Source: Kementerian Pendidikan, Kebudayaan, Riset, dan Teknologi, Sistem Data Pokok Pendidikan, data semester ganjil/
Ministry of Educations, Culture, Research, and Technolog, Basic Education Data System, odd semester

Tabel
Table 4.1.4**Jumlah Sekolah, Guru, dan Murid Madrasah Ibtidaiyah (MI) di Bawah Kementerian Agama Menurut Kecamatan Menurut Kecamatan di Kabupaten Jembrana, 2021/2022 dan 2022/2023****Number of Schools, Teachers, and Pupils in Madrasah Ibtidaiyah (MI) Under The Ministry of Religious Affairs by Subdistrict in Jembrana Regency, 2021/2022 and 2022/2023**

Kecamatan Subdistrict	Sekolah/Schools					
	Negeri/Public		Swasta/Private		Jumlah/Total	
	2021/2022	2022/2023	2021/2022	2022/2023	2021/2022	2022/2023
(1)	(2)	(3)	(4)	(5)	(6)	(7)
Melaya	1	1	2	2	3	3
Negara	3	3	8	8	11	11
Jembrana	2	2	1	1	3	3
Mendoyo	1	1	-	-	1	1
Pekutatan	-	-	2	2	2	2
Jembrana	7	7	13	13	20	20

Lanjutan Tabel/*Continued Table* 4.1.4

Kecamatan <i>Subdistrict</i>	Guru/Teachers					
	Negeri/ <i>Public</i>		Swasta/ <i>Private</i>		Jumlah/ <i>Total</i>	
	2021/2022	2022/2023	2021/2022	2022/2023	2021/2022	2022/2023
(1)	(8)	(9)	(10)	(11)	(12)	(13)
Melaya	22	25	19	23	41	48
Negara	76	91	63	70	139	161
Jembrana	71	79	8	8	79	87
Mendoyo	27	30	-	-	27	30
Pekutatan	-	-	21	22	21	22
Jembrana	196	225	111	123	307	348

Lanjutan Tabel/*Continued Table* 4.1.4

Kecamatan Subdistrict	Murid/Pupils					
	Negeri/Public		Swasta/Private		Jumlah/Total	
	2021/2022	2022/2023	2021/2022	2022/2023	2021/2022	2022/2023
(1)	(14)	(15)	(16)	(17)	(18)	(19)
Melaya	421	407	235	274	656	681
Negara	799	1 177	1 020	1 014	1 819	2 191
Jembrana	1 000	997	109	115	1 109	1 112
Mendoyo	379	386	-	-	379	386
Pekutatan	-	-	306	300	306	300
Jembrana	2 599	2 967	1 670	1 703	4 269	4 670

Sumber/Source: Kementerian Agama, EMIS, data semester ganjil/Ministry of Religious Affairs, EMIS, odd semester report data

Tabel
Table 4.1.5

Jumlah Sekolah, Guru, dan Murid Sekolah Menengah Pertama (SMP) di Bawah Kementerian Pendidikan, Kebudayaan, Riset, dan Teknologi Menurut Kecamatan di Kabupaten Jemberana, 2021/2022 dan 2022/2023
Number of Schools, Teachers, and Pupils in Junior High Schools Under The Ministry of Education, Culture, Research, and Technology by Subdistrict in Jemberana Regency, 2021/2022 and 2022/2023

Kecamatan Subdistrict	Sekolah/Schools					
	Negeri/Public		Swasta/Private		Jumlah/Total	
	2021/2022	2022/2023	2021/2022	2022/2023	2021/2022	2022/2023
(1)	(2)	(3)	(4)	(5)	(6)	(7)
Melaya	5	5	2	2	7	7
Negara	3	3	2	2	5	5
Jemberana	3	3	1	1	4	4
Mendoyo	5	5	-	-	5	5
Pekutatan	2	2	-	-	2	2
Jemberana	18	18	5	5	23	23

Lanjutan Tabel/*Continued Table 4.1.5*

Kecamatan Subdistrict	Guru ¹ /Teachers ¹					
	Negeri/ <i>Public</i>		Swasta/ <i>Private</i>		Jumlah/ <i>Total</i>	
	2021/2022	2022/2023	2021/2022	2022/2023	2021/2022	2022/2023
(1)	(8)	(9)	(10)	(11)	(12)	(13)
Melaya	153	159	9	10	162	169
Negara	121	132	20	21	141	153
Jembrana	138	148	1	1	139	149
Mendoyo	167	170	-	-	167	170
Pekutatan	50	55	-	-	50	55
Jembrana	629	664	30	32	659	696

Lanjutan Tabel/*Continued Table 4.1.5*

Kecamatan Subdistrict	Murid/Pupils					
	Negeri/Public		Swasta/Private		Jumlah/Total	
	2021/2022	2022/2023	2021/2022	2022/2023	2021/2022	2022/2023
(1)	(14)	(15)	(16)	(17)	(18)	(19)
Melaya	2 398	2 414	86	80	2 484	2 494
Negara	2 048	2 119	203	183	2 251	2 302
Jembrana	2 452	2 466	1	1	2 453	2 467
Mendoyo	2 820	2 809	-	-	2 820	2 809
Pekutatan	1 002	930	-	-	1 002	930
Jembrana	10 720	10 738	290	264	11 010	11 002

Catatan/Note: ¹ Jumlah guru termasuk kepala sekolah dan guru/*The total of teachers including headmaster and teacher*
 Sumber/Source: Kementerian Pendidikan, Kebudayaan, Riset, dan Teknologi, Sistem Data Pokok Pendidikan, data semester ganjil/
Ministry of Educations, Culture, Research, and Technolog, Basic Education Data System, odd semester

Tabel
Table 4.1.6

Jumlah Sekolah, Guru, dan Murid Madrasah Tsanawiyah (MTs) di Bawah Kementerian Agama Menurut Kecamatan di Kabupaten Jembrana, 2021/2022 dan 2022/2023
Number of Schools, Teachers, and Pupils in Madrasah Tsanawiyah (MTs) Under The Ministry of Religious Affairs by Subdistrict in Jembrana Regency, 2021/2022 and 2022/2023

Kecamatan Subdistrict	Sekolah/Schools					
	Negeri/Public		Swasta/Private		Jumlah/Total	
	2021/2022	2022/2023	2021/2022	2022/2023	2021/2022	2022/2023
(1)	(2)	(3)	(4)	(5)	(6)	(7)
Melaya	1	1	4	4	5	5
Negara	1	1	6	6	7	7
Jembrana	1	1	2	2	3	3
Mendoyo	1	1	-	-	1	1
Pekutatan	-	-	-	-	-	-
Jembrana	4	4	12	12	16	16

Lanjutan Tabel/*Continued Table* 4.1.6

Kecamatan Subdistrict	Guru/Teachers					
	Negeri/Public		Swasta/Private		Jumlah/Total	
	2021/2022	2022/2023	2021/2022	2022/2023	2021/2022	2022/2023
(1)	(8)	(9)	(10)	(11)	(12)	(13)
Melaya	38	38	39	36	77	74
Negara	48	55	47	63	95	118
Jembrana	49	56	13	14	62	70
Mendoyo	41	44	-	-	41	44
Pekutatan	-	-	-	-	-	-
Jembrana	176	193	99	113	275	306

Lanjutan Tabel/*Continued Table 4.1.6*

Kecamatan Subdistrict	Murid/Pupils					
	Negeri/Public		Swasta/Private		Jumlah/Total	
	2021/2022	2022/2023	2021/2022	2022/2023	2021/2022	2022/2023
(1)	(14)	(15)	(16)	(17)	(18)	(19)
Melaya	254	242	288	332	542	574
Negara	690	741	570	634	1 260	1 375
Jembrana	607	600	63	76	670	676
Mendoyo	493	538	-	-	493	538
Pekutatan	-	-	-	-	-	-
Jembrana	2 044	2 121	921	1 042	2 965	3 163

Sumber/Source: Kementerian Agama, EMIS, data semester ganjil/Ministry of Religious Affairs, EMIS, odd semester report data

Tabel
Table 4.1.7

Jumlah Sekolah, Guru, dan Murid Sekolah Menengah Atas (SMA) di Bawah Kementerian Pendidikan, Kebudayaan, Riset, dan Teknologi Menurut Kecamatan di Kabupaten Jembrana, 2021/2022 dan 2022/2023
Number of Schools, Teachers, and Pupils in Senior High Schools Under The Ministry of Education, Culture, Research, and Technology by Subdistrict in Jembrana Regency, 2021/2022 and 2022/2023

Kecamatan Subdistrict	Sekolah/Schools					
	Negeri/Public		Swasta/Private		Jumlah/Total	
	2021/2022	2022/2023	2021/2022	2022/2023	2021/2022	2022/2023
(1)	(2)	(3)	(4)	(5)	(6)	(7)
Melaya	1	1	2	2	3	3
Negara	-	1	4	4	4	5
Jembrana	2	2	1	-	3	2
Mendoyo	2	2	-	-	2	2
Pekutatan	1	1	-	-	1	1
Jembrana	6	7	7	6	13	13

Lanjutan Tabel/Continued Table 4.1.7

Kecamatan Subdistrict	Guru ¹ /Teachers ¹					
	Negeri/Public		Swasta/Private		Jumlah/Total	
	2021/2022	2022/2023	2021/2022	2022/2023	2021/2022	2022/2023
(1)	(8)	(9)	(10)	(11)	(12)	(13)
Melaya	49	55	17	15	66	70
Negara	-	14	35	33	35	47
Jembrana	112	115	1	-	113	115
Mendoyo	78	85	-	-	78	85
Pekutatan	43	50	-	-	43	50
Jembrana	282	319	53	48	335	367

Lanjutan Tabel/*Continued Table 4.1.7*

Kecamatan Subdistrict	Murid/Pupils					
	Negeri/Public		Swasta/Private		Jumlah/Total	
	2021/2022	2022/2023	2021/2022	2022/2023	2021/2022	2022/2023
(1)	(14)	(15)	(16)	(17)	(18)	(19)
Melaya	910	865	88	65	998	930
Negara	-	226	253	181	253	407
Jembrana	2 076	2 134	1	-	2 077	2 134
Mendoyo	1 625	1 695	-	-	1 625	1 695
Pekutatan	700	719	-	-	700	719
Jembrana	5 311	5 639	342	246	5 653	5 885

Catatan/Note: ¹ Jumlah guru termasuk kepala sekolah dan guru/*The total of teachers including headmaster and teacher*
 Sumber/Source: Kementerian Pendidikan, Kebudayaan, Riset, dan Teknologi, Sistem Data Pokok Pendidikan, data semester ganjil/
Ministry of Educations, Culture, Research, and Technolog, Basic Education Data System, odd semester

Tabel
Table 4.1.8

Jumlah Sekolah, Guru, dan Murid Sekolah Menengah Kejuruan (SMK) di Bawah Kementerian Pendidikan, Kebudayaan, Riset, dan Teknologi Menurut Kecamatan di Kabupaten Jemberana, 2021/2022 dan 2022/2023
Number of Schools, Teachers, and Pupils in Vocational High Schools Under The Ministry of Education, Culture, Research, and Technology by Subdistrict in Jemberana Regency, 2021/2022 and 2022/2023

Kecamatan Subdistrict	Sekolah/Schools					
	Negeri/Public		Swasta/Private		Jumlah/Total	
	2021/2022	2022/2023	2021/2022	2022/2023	2021/2022	2022/2023
(1)	(2)	(3)	(4)	(5)	(6)	(7)
Melaya	1	1	-	-	1	1
Negara	2	2	2	2	4	4
Jemberana	-	-	2	2	2	2
Mendoyo	1	1	-	-	1	1
Pekutatan	1	1	-	-	1	1
Jemberana	5	5	4	4	9	9

Lanjutan Tabel/*Continued Table* 4.1.8

Kecamatan Subdistrict	Guru ¹ /Teachers ¹					
	Negeri/Public		Swasta/Private		Jumlah/Total	
	2021/2022	2022/2023	2021/2022	2022/2023	2021/2022	2022/2023
(1)	(8)	(9)	(10)	(11)	(12)	(13)
Melaya	40	45	-	-	40	45
Negara	132	134	30	24	162	158
Jembrana	-	-	53	45	53	45
Mendoyo	40	39	-	-	40	39
Pekutatan	40	44	-	-	40	44
Jembrana	252	262	83	69	335	331

Lanjutan Tabel/*Continued Table 4.1.8*

Kecamatan Subdistrict	Murid/Pupils					
	Negeri/Public		Swasta/Private		Jumlah/Total	
	2021/2022	2022/2023	2021/2022	2022/2023	2021/2022	2022/2023
(1)	(14)	(15)	(16)	(17)	(18)	(19)
Melaya	698	734	-	-	698	734
Negara	1 992	2 001	295	182	2 287	2 183
Jembrana	-	-	938	607	938	607
Mendoyo	411	381	-	-	411	381
Pekutatan	792	643	-	-	792	643
Jembrana	3 893	3 759	1 233	789	5 126	4 548

Catatan/Note: ¹ Guru yang mengajar di 2 sekolah atau lebih dihitung di masing-masing sekolah. Jumlah guru termasuk kepala sekolah dan guru/*The teacher who taught in two schools or more counted in every school. The total of teachers including headmaster and teacher*

Sumber/Source: Kementerian Pendidikan, Kebudayaan, Riset, dan Teknologi, Sistem Data Pokok Pendidikan, data semester ganjil/*Ministry of Educations, Culture, Research, and Technolog, Basic Education Data System, odd semester*

Tabel
Table 4.1.9

**Jumlah Sekolah, Guru, dan Murid Madrasah Aliyah (MA)
di Bawah Kementerian Agama Menurut Kecamatan di
Kabupaten Jemberana, 2021/2022 dan 2022/2023**
*Number of Schools, Teachers, and Pupils in Madrasah Aliyah
(MA) Under The Ministry of Religious Affairs by Subdistrict in
Jemberana Regency, 2021/2022 and 2022/2023*

Kecamatan Subdistrict	Sekolah/Schools					
	Negeri/Public		Swasta/Private		Jumlah/Total	
	2021/2022	2022/2023	2021/2022	2022/2023	2021/2022	2022/2023
(1)	(2)	(3)	(4)	(5)	(6)	(7)
Melaya	-	-	2	3	2	3
Negara	1	1	3	5	4	6
Jemberana	1	1	-	-	1	1
Mendoyo	1	1	-	-	1	1
Pekutatan	-	-	-	-	-	-
Jemberana	3	3	5	8	8	11

Lanjutan Tabel/*Continued Table 4.1.9*

Kecamatan Subdistrict	Guru/Teachers					
	Negeri/Public		Swasta/Private		Jumlah/Total	
	2021/2022	2022/2023	2021/2022	2022/2023	2021/2022	2022/2023
(1)	(8)	(9)	(10)	(11)	(12)	(13)
Melaya	-	-	27	31	27	31
Negara	36	52	27	48	63	100
Jembrana	118	101	-	-	118	101
Mendoyo	42	42	-	-	42	42
Pekutatan	-	-	-	-	-	-
Jembrana	196	195	54	79	250	274

Lanjutan Tabel/*Continued Table 4.1.9*

Kecamatan <i>Subdistrict</i>	Murid/ <i>Pupils</i>					
	Negeri/ <i>Public</i>		Swasta/ <i>Private</i>		Jumlah/ <i>Total</i>	
	2021/2022	2022/2023	2021/2022	2022/2023	2021/2022	2022/2023
(1)	(14)	(15)	(16)	(17)	(18)	(19)
Melaya	-	-	195	222	195	222
Negara	496	506	202	181	698	687
Jembrana	995	993	-	-	995	993
Mendoyo	289	285	-	-	289	285
Pekutatan	-	-	-	-	-	-
Jembrana	1 780	1 784	397	403	2 177	2 187

Sumber/*Source*: Kementerian Agama, EMIS, data semester ganjil/*Ministry of Religious Affairs, EMIS, odd semester report data*

Tabel 4.1.10 Jumlah Desa¹/Kelurahan yang Memiliki Fasilitas Sekolah Menurut Kecamatan dan Tingkat Pendidikan di Kabupaten Jember, 2019–2021
Number of Villages¹/Kelurahan Having Educational Facilities by Subdistrict and Educational Level in Jember Regency, 2019–2021

Kecamatan Subdistrict	SD Primary School		
	2019	2020	2021
(1)	(2)	(3)	(4)
Melaya	10	10	10
Negara	12	12	12
Jember	10	10	10
Mendoyo	11	11	11
Pekutatan	8	8	8
Jember	51	51	51

Lanjutan Tabel/*Continued Table* 4.1.10

Kecamatan <i>Subdistrict</i>	SMP <i>Junior High School</i>		
	2019	2020	2021
(1)	(2)	(3)	(4)
Melaya	6	6	6
Negara	8	8	8
Jembrana	4	4	4
Mendoyo	5	5	5
Pekutatan	2	2	2
Jembrana	25	25	25

Lanjutan Tabel/*Continued Table* 4.1.10

Kecamatan Subdistrict	SMA Senior High School		
	2019	2020	2021
(1)	(8)	(9)	(10)
Melaya	3	3	4
Negara	5	5	4
Jembrana	3	3	2
Mendoyo	3	3	3
Pekutatan	1	1	1
Jembrana	15	15	14

Lanjutan Tabel/*Continued Table* 4.1.10

Kecamatan <i>Subdistrict</i>	SMK <i>Vocational School</i>		
	2019	2020	2021
(1)	(11)	(12)	(13)
Melaya	1	2	2
Negara	3	3	3
Jembrana	2	2	2
Mendoyo	2	2	2
Pekutatan	1	1	1
Jembrana	9	10	10

Lanjutan Tabel/Continued Table 4.1.10

Kecamatan Subdistrict	Perguruan Tinggi University		
	2019	2020	2021
(1)	(14)	(15)	(16)
Melaya	-	-	1
Negara	4	4	4
Jembrana	2	2	1
Mendoyo	-	-	-
Pekutatan	-	-	-
Jembrana	6	6	6

Catatan/Note: ¹Desa pada tabel ini termasuk Unit Permukiman Transmigrasi (UPT) yang masih dibina oleh kementerian terkait dan nagari di Provinsi Sumatera Barat/Villages in this table include Transmigration Settlement Unit which is still fostered by the relevant ministries and the nagari in the Province of Sumatera Barat
Data 2022 tidak tersedia dikarenakan Podes tahun 2022 tidak dilaksanakan/2022 data not available because the 2022 Podes was not implemented

Sumber/Source: BPS, Pendataan Potensi Desa (Podes)/ BPS-Statistics Indonesia, Village Potential Data Collection

Tabel 4.1.11
Table

Angka Partisipasi Murni (APM), Angka Partisipasi Kasar (APK), dan Angka Partisipasi Sekolah (APS) Menurut Jenjang Pendidikan di Kabupaten Jemberana, 2020-2022
Net Enrollment Rates, Gross Enrollment Rates, and School Enrollment Rates by Educational Level in Jemberana Regency, 2020-2022

Jenjang Pendidikan <i>Educational Level</i>	Angka Partisipasi Murni (APM) <i>Net Enrollment Rates</i>			Angka Partisipasi Kasar (APK) <i>Gross Enrollment Rates</i>		
	2020	2021	2022	2020	2021	2022
(1)	(2)	(3)	(4)	(5)	(6)	(7)
SD/MI/Sederajat <i>Elementary School</i>	99,24	99,37	97,83	103,15	104,85	104,21
SMP/MTs/ Sederajat <i>Junior High School</i>	94,26	94,05	94,11	105,01	103,73	106,05
SMA/SMK/MA/Sederajat <i>Senior High School</i>	72,81	71,81	72,86	83,46	85,61	85,67

Lanjutan Tabel/*Continued Table 4.1.11*

Jenjang Pendidikan <i>Educational Level</i>	Angka Partisipasi Sekolah (APS) <i>School Enrollment Rates</i>		
	2020	2021	2022
(1)	(8)	(9)	(10)
SD/MI/Sederajat <i>Elementary School</i>	99,68	99,96	99,65
SMP/MTs/ Sederajat <i>Junior High School</i>	98,69	99,05	98,37
SMA/SMK/MA/Sederajat <i>Senior High School</i>	84,84	84,48	84,24

Catatan/*Note*: Mencakup pendidikan formal dan non formal/*Includes formal and informal education*

Sumber/*Source*: BPS, Survei Sosial Ekonomi Nasional (Susenas)/*BPS-Statistics Indonesia, National Socioeconomic Survey*

Tabel
Table 4.1.12**Persentase Penduduk Berumur 15 Tahun ke Atas yang Melek Huruf Menurut Kelompok Umur di Kabupaten Jembrana, 2020-2022**
Percentage of Literate People Aged 15 Years and Over by Age Group in Jembrana Regency, 2020-2022

Kelompok Umur Age Group	2020	2021	2022
(1)	(2)	(3)	(4)
15–19	100,00	99,09	100,00
20–24	100,00	100,00	100,00
25–29	100,00	100,00	100,00
30–34	99,40	100,00	98,90
35–39	100,00	100,00	98,43
40–44	100,00	100,00	99,52
45–49	95,49	99,44	98,91
50+	87,56	87,47	89,59
Jumlah/Total	95,26	95,61	96,09
15–24	100,00	99,49	100,00
15–44	99,90	99,83	99,48
15+	95,26	95,61	96,09
45+	89,57	90,35	91,55

Sumber/Source: BPS, Survei Sosial Ekonomi Nasional (Susenas)/BPS-Statistics Indonesia, National Socioeconomic Survey

Tabel 4.1.13 **Angka Melek Huruf Menurut Jenis Kelamin di Kabupaten Jemberana, 2012-2022**
Table **Literacy Rate by Sex in Jemberana Regency, 2012-2022**

Tahun Year	Laki-Laki Male	Perempuan Female	Laki-laki dan Perempuan Male and Female
(1)	(2)	(3)	(4)
2012	96,68	86,21	91,36
2013	96,52	88,89	92,65
2014	97,08	95,22	96,12
2015	98,18	90,07	94,14
2016	97,69	88,89	93,74
2017	97,85	89,87	93,79
2018	97,07	89,21	93,08
2019	98,48	92,40	95,40
2020	97,24	93,36	95,26
2021	97,52	93,75	95,61
2022	97,81	94,38	96,09

Sumber/Source: BPS, Survei Sosial Ekonomi Nasional (Susenas)/BPS-Statistics Indonesia, National Socioeconomic Survey

Tabel
Table 4.1.14

**Persentase Penduduk Usia 15 Tahun ke Atas Menurut
Ijazah Tertinggi yang Ditamatkan di Kabupaten
Jembrana, 2012-2022**
*Percentage of Population 15 Years and Over by Educational
Attainment in Jembrana Regency, 2012-2022*

Tahun Year	Tidak Punya Ijazah Not Belonging	SD Sederajat Elementary School	SMP Sederajat Junior High School
(1)	(2)	(3)	(4)
2012	13,86	30,19	24,46
2013	13,71	38,47	19,15
2014	18,02	33,08	18,82
2015	16,90	31,37	17,61
2016	18,63	38,56	11,26
2017	17,59	30,61	19,70
2018	19,12	30,03	17,01
2019	15,57	27,11	20,83
2020	12,98	30,37	20,69
2021	15,72	25,06	19,25
2022	13,36	23,60	21,70

Lanjutan Tabel/*Continued Table 4.1.14*

Tahun Year	SMA Sederajat Senior High School	DI/DII/DIII	DIV/S1/S2/S3
(1)	(5)	(6)	(7)
2012	25,76	2,39	3,35
2013	24,25	1,15	3,27
2014	24,41	-	-
2015	27,04	1,58	5,50
2016	25,23	1,69	4,62
2017	26,53	1,58	3,99
2018	24,70	2,19	6,94
2019	28,79	2,20	5,40
2020	26,59	2,13	7,26
2021	30,32	3,35	6,30
2022	29,73	4,29	7,32

Sumber/*Source*: BPS, Survei Sosial Ekonomi Nasional (Susenas)/*BPS-Statistics Indonesia, National Socioeconomic Survey*

4.2 KESEHATAN HEALTH

Tabel
Table 4.2.1 **Jumlah Desa¹/Kelurahan Yang Memiliki Sarana Kesehatan Menurut Kecamatan di Kabupaten Jembrana, 2019–2021**
Number of Villages¹/Kelurahan Having Health Facilities by Subdistrict in Jembrana Regency, 2019–2021

Kecamatan Subdistrict	Rumah Sakit Hospital		
	2019	2020	2021
(1)	(2)	(3)	(4)
Melaya	-	-	-
Negara	1	1	1
Jembrana	3	3	3
Mendoyo	-	-	-
Pekutatan	-	-	-
Jembrana	4	4	4

Lanjutan Tabel/*Continued Table 4.2.1*

Kecamatan <i>Subdistrict</i>	Rumah Sakit Bersalin <i>Maternity Hospital</i>		
	2019	2020	2021
(1)	(5)	(6)	(7)
Melaya	-	-	-
Negara	-	-	-
Jembrana	-	-	-
Mendoyo	-	-	-
Pekutatan	-	-	-
Jembrana	-	-	-

Lanjutan Tabel/*Continued Table 4.2.1*

Kecamatan <i>Subdistrict</i>	Poliklinik <i>Polyclinic</i>		
	2019	2020	2021
(1)	(8)	(9)	(10)
Melaya	1	1	1
Negara	-	-	-
Jembrana	1	2	2
Mendoyo	-	-	-
Pekutatan	-	-	-
Jembrana	2	3	3

Lanjutan Tabel/*Continued Table 4.2.1*

Kecamatan Subdistrict	Puskesmas Public Health Center		
	2019	2020	2021
(1)	(11)	(12)	(13)
Melaya	2	2	2
Negara	2	2	2
Jembrana	2	2	2
Mendoyo	2	2	2
Pekutatan	2	2	2
Jembrana	10	10	10

Lanjutan Tabel/*Continued Table* 4.2.1

Kecamatan <i>Subdistrict</i>	Puskesmas Pembantu <i>Subsidiary of Public Health Center</i>		
	2019	2020	2021
(1)	(14)	(15)	(16)
Melaya	8	9	9
Negara	7	7	7
Jembrana	8	8	8
Mendoyo	11	10	10
Pekutatan	6	6	6
Jembrana	40	40	40

Lanjutan Tabel/*Continued Table 4.2.1*

Kecamatan Subdistrict	Apotek Pharmacy		
	2019	2020	2021
(1)	(17)	(18)	(19)
Melaya	3	3	4
Negara	7	7	8
Jembrana	4	4	5
Mendoyo	5	5	6
Pekutatan	2	2	2
Jembrana	21	21	25

Catatan/Note: ¹ Desa pada tabel ini termasuk Unit Permukiman Transmigrasi (UPT) yang masih dibina oleh kementerian terkait dan nagari di Provinsi Sumatera Barat/*Villages in this table include Transmigration Settlement Unit which is still fostered by the relevant ministries and the nagari in the Province of Sumatera Barat*
Data 2022 tidak tersedia dikarenakan Podes tahun 2022 tidak dilaksanakan/*2022 data not available because the 2022 Podes was not implemented*

Sumber/Source: BPS, Pendataan Potensi Desa (Podes)/BPS-Statistics Indonesia, Village Potential Data Collecting

Tabel 4.2.2
Table

Jumlah Tenaga Kesehatan Menurut Kecamatan di Kabupaten Jembrana, 2022
Number of Health Workers by Subdistrict in Jembrana Regency, 2022

Kecamatan Subdistrict	Tenaga Medis ¹ Medical Worker ¹	Psikologi Klinis Clinical Psychology	Tenaga Keperawatan Nursing Worker	Tenaga Kebidanan Midwifery Worker	Tenaga Kefarmasian Pharmaceutical Worker
(1)	(2)	(3)	(4)	(5)	(6)
Melaya	18	...	21	56	3
Negara	18	...	16	47	3
Jembrana	16	...	17	47	4
Mendoyo	13	...	16	54	4
Pekutatan	14	...	17	37	3
Jembrana	79	...	87	241	17
2021	78	...	83	231	38
2020	81	...	84	205	27

Lanjutan Tabel/Continued Table 4.2.2

Kecamatan Subdistrict	Tenaga Kesehatan Masyarakat Public Health worker	Tenaga Kesehatan Lingkungan Enviromental Health Worker	Tenaga Gizi Nutritionist	Tenaga Keterampilan Fisik Physical Therapists
(1)	(7)	(8)	(9)	(10)
Melaya	2	3	6	...
Negara	2	5	4	...
Jembrana	-	4	4	...
Mendoyo	-	5	5	...
Pekutatan	3	5	3	...
Jembrana	7	22	22	...
2021	6	20	20	...
2020	5	16	16	...

Lanjutan Tabel/*Continued Table* 4.2.2

Kecamatan <i>Subdistrict</i>	Tenaga Ketenikisan Medis <i>Medical Technicians</i>	Tenaga Teknik Biomedika <i>Biomedical Engineer</i>	Tenaga Kesehatan Tradisional <i>Traditional Health Worker</i>
(1)	(11)	(12)	(13)
Melaya	...	5	...
Negara	...	5	...
Jembrana	...	5	...
Mendoyo	...	6	...
Pekutatan	...	5	...
Jembrana	...	26	...
2021	...	25	...
2020	...	19	...

Catatan/*Note*: ¹ Tenaga medis terdiri atas dokter, dokter gigi, dokter spesialis, dan dokter gigi spesialis baik di dalam maupun di luar negeri yang diakui oleh Pemerintah RI sesuai dengan peraturan perundang-undangan (UU No. 29 Tahun 2004 tentang Praktik Kedokteran)/*Medical worker includes doctor, dentist, medical specialist, and dentist specialist at home and abroad recognized by Indonesian government in accordance with the laws and regulations (Law No. 29 year 2004 about Medical Practice)*

Sumber/*Source*: Dinas Kesehatan Kabupaten Jembrana/*Health Office of Jembrana Regency*

Tabel 4.2.3 **Jumlah Rumah Sakit Umum, Rumah Sakit Khusus, dan Puskesmas Menurut Kecamatan di Kabupaten Jembrana, 2021 dan 2022**
Number of General Hospital, Specialized Hospital, and Public Health Center by Subdistrict in Jembrana Regency, 2021 and 2022

Kecamatan Subdistrict	Rumah Sakit Umum General Hospital		Rumah Sakit Khusus Specialized Hospital	
	2021	2022	2021	2022
(1)	(2)	(3)	(4)	(5)
Melaya	-	-	-	-
Negara	1	1	-	-
Jembrana	3	3	-	-
Mendoyo	-	-	-	-
Pekutatan	-	-	-	-
Jembrana	4	4	-	-

Lanjutan Tabel/*Continued Table* 4.2.3

Kecamatan <i>Subdistrict</i>	Puskesmas ¹ Rawat Inap <i>Public Health Center¹ with Inpatient Care</i>		Puskesmas ¹ Non Rawat Inap <i>Public Health Center¹ without Inpatient Care</i>	
	2021	2022	2021	2022
(1)	(6)	(7)	(8)	(9)
Melaya	2	2	-	-
Negara	1	1	1	1
Jembrana	1	1	1	1
Mendoyo	1	1	1	1
Pekutatan	1	1	1	1
Jembrana	6	6	4	4

Catatan/*Note*: ¹ Puskesmas yang teregistrasi/*Registered Public Health Center*

Sumber/*Source*: Dinas Kesehatan Kabupaten Jembrana/*Health Office of Jembrana Regency*

Tabel 4.2.4 **Jumlah Kunjungan Rawat Jalan dan Rawat Inap di Kabupaten Jembrana, 2022**
Number of Outpatients and Hospitalizations in Jembrana Regency, 2022

Sarana Pelayanan Kesehatan Health Facilities Unit	Rawat Jalan/Outpatients			Rawat Inap/Hospitalizations		
	Laki-laki Male	Perempuan Female	Jumlah Total	Laki-laki Male	Perempuan Female	Jumlah Total
(1)	(2)	(3)	(4)	(5)	(6)	(7)
Puskesmas	19 942	20 756	40 698	1 009	938	1 947
Puskesmas II Melaya	1 174	1 308	2 482	145	127	272
Puskesmas I Melaya	3 409	3 971	7 380	250	100	350
Puskesmas I Negara	2 715	2 549	5 264	-	-	-
Puskesmas II Negara	1 743	1 887	3 630	111	112	223
Puskesmas I Jembrana	6 374	6 256	12 630	-	-	-
Puskesmas II Jembrana	1 001	1 009	2 010	110	88	198
Puskesmas I Mendoyo	1 231	1 053	2 284	90	121	211
Puskesmas II Mendoyo	1 162	1 336	2 498	-	-	-
Puskesmas I Pekutatan	795	924	1 719	303	390	693
Puskesmas II Pekutatan	338	463	801	-	-	-
Rumah Sakit	54 307	55 474	109 781	8 291	10 031	18 322
RSU Negara	33 186	34 344	67 530	4 073	5 290	9 363
RSU Bunda	18 480	18 543	37 023	3 158	3 461	6 619
RSU Kertayasa	627	599	1 226	10	18	28
RSU Bali Med	2 014	1 988	4 002	1 050	1 262	2 312
Jembrana	74 249	76 230	150 479	9 300	10 969	20 269

Sumber/Source: Dinas Kesehatan Kabupaten Jembrana/Health Office of Jembrana Regency

Tabel
Table 4.2.5**Jumlah Kasus Demam Berdarah, Malaria, Diare, TB, Kusta, dan Diabetes Melitus di Kabupaten Jembrana, 2021 dan 2022****Number of Cases of Dengue Fever, Malaria, Diarrhea, Tuberculosis, Leprosy, and Diabetes Mellitus in Jembrana Regency, 2021 and 2022**

Kecamatan Subdistrict	Demam Berdarah Dengue Fever		Malaria Malaria		Diare Diarrhea	
	2021	2022	2021	2022	2021	2022
(1)	(2)	(3)	(4)	(5)	(6)	(7)
Melaya	28	62	-	-	438	1 452
Negara	33	87	-	-	552	2 276
Jembrana	19	95	-	-	221	1 500
Mendoyo	13	64	-	-	267	1 594
Pekutatan	3	39	-	-	333	727
Jembrana	96	347	-	-	1 811	7 549

Lanjutan Tabel/*Continued Table 4.2.5*

Kecamatan Subdistrict	Tuberkulosis Tuberculosis		Kusta Leprosy		Diabetes Mellitus Diabetes Mellitus	
	2021	2022	2021	2022	2021	2022
(1)	(8)	(9)	(10)	(11)	(12)	(13)
Melaya	28	44	-	-	802	1 024
Negara	57	75	2	2	1 256	1 549
Jembrana	26	46	3	1	828	1 119
Mendoyo	29	44	2	-	880	1 056
Pekutatan	10	24	-	1	401	470
Jembrana	150	233	7	4	4 167	5 218

Sumber/*Source*: Dinas Kesehatan Kabupaten Jembrana/*Health Office of Jembrana Regency*

Tabel
Table 4.2.6**Sepuluh Besar Penyakit Rawat Jalan di Puskesmas
Kabupaten Jemberana, 2021 dan 2022**
*Top Ten Illness of Out-Patient Care in Public Health Center in
Jemberana Regency, 2021-2022*

2021		2022	
Jenis Penyakit <i>Kind of Illness</i>	Jumlah Kasus <i>Cases</i>	Jenis Penyakit <i>Kind of Illness</i>	Jumlah Kasus <i>Cases</i>
(1)	(2)	(3)	(4)
1. HT Primer	10 998	1. Arthritis	834
2. Dyspepsia	4 507	2. Dyspepsia	4 881
3. DM Tipe I	4 444	3. Asthma Bronhiale	647
4. Common Cold	3 285	4. Faringitis Akut	1 041
5. ISPA	3 186	5. Gastritis Akut	903
6. V.app	2 956	6. HT Primer	8 683
7. Kecelakaan Rudapaksa	2 059	7. ISPA	6 611
8. Arthritis	1 862	8. Kecelakaan Rudapaksa	2 053
9. Faringitis Akut	861	9. V.app	2 322
10. Gastritis Akut	649	10. Common Cold	3 774

Sumber/Source: Dinas Kesehatan Kabupaten Jemberana/Health Office of Jemberana Regency

Tabel
Table 4.2.7

Jumlah Pasangan Usia Subur dan Peserta KB Aktif Menurut Kecamatan dan Jenis Alat Kontrasepsi yang Digunakan di Kabupaten Jembrana, 2022
Number of Couples of Reproductive Age and Member of Active Family Planning Program by Subdistrict and Type in Jembrana Regency, 2022

Kecamatan Subdistrict	Pasangan Usia Couples of Reproductive Age	Peserta KB Aktif/Member of Active Family Planning Program			
		IUD	MOW	MOP	Kondom Condom
(1)	(2)	(3)	(4)	(5)	(6)
Melaya	8 995	458	304	40	96
Negara	14 682	607	332	18	97
Jembrana	9 246	850	327	13	81
Mendoyo	9 807	1 108	267	16	76
Pekutatan	4 370	399	140	5	41
Jembrana	47 100	3 422	1 370	92	391

Lanjutan Tabel/*Continued Table* 4.2.7

Kecamatan <i>Subdistrict</i>	Peserta KB Aktif/ <i>Member of Active Family Planning Program</i>			
	Implan <i>Implant</i>	Suntikan <i>Injection</i>	Pil <i>Pill</i>	Jumlah <i>Total</i>
(1)	(7)	(8)	(9)	(10)
Melaya	764	4 452	435	6 549
Negara	821	6 939	1 217	10 031
Jembrana	619	3 275	441	5 606
Mendoyo	834	3 462	381	6 144
Pekutatan	444	1 823	151	3 003
Jembrana	3 482	19 951	2 625	31 333

Sumber/*Source*: Dinas Pemberdayaan Perempuan dan Perlindungan Anak, Pengendalian Penduduk dan Keluarga Berencana Kabupaten Jembrana/*Woman Empowerment and Child Protection, Population Control and Family Planning Agency of Jembrana Regency*

Tabel
Table 4.2.8

Jumlah Peserta KB baru Menurut Kecamatan dan Jenis Alat Kontrasepsi yang Digunakan di Kabupaten Jembrana, 2022
Number of New Family Planning Program Participant by Type of Contraception and Subdistrict in Jembrana Regency, 2022

Kecamatan Subdistrict	Peserta KB Baru/New Member of Active Family Planning Program			
	IUD	MOW	MOP	Kondom Condom
(1)	(2)	(3)	(4)	(5)
Melaya	3	-	-	-
Negara	5	12	-	2
Jembrana	12	4	-	-
Mendoyo	-	-	-	-
Pekutatan	-	-	-	-
Jembrana	20	16	-	2

Lanjutan Tabel/*Continued Table* 4.2.8

Kecamatan <i>Subdistrict</i>	Peserta KB Baru/ <i>New Member of Active Family Planning Program</i>			
	Implan <i>Implant</i>	Suntikan <i>Injection</i>	Pil <i>Pill</i>	Jumlah <i>Total</i>
(1)	(6)	(7)	(8)	(9)
Melaya	-	3	-	6
Negara	11	26	-	56
Jembrana	3	4	-	23
Mendoyo	2	4	-	6
Pekutatan	4	4	-	8
Jembrana	20	41	-	99

Sumber/*Source*: Dinas Pemberdayaan Perempuan dan Perlindungan Anak, Pengendalian Penduduk dan Keluarga Berencana Kabupaten Jembrana/*Woman Empowerment and Child Protection, Population Control and Family Planning Agency of Jembrana Regency*

Tabel
Table 4.2.9**Jumlah Kunjungan Pasien pada Rumah Sakit Umum
Daerah Negara, 2017-2022**
**Number of Patient Visit at Negara District General Hospital,
2017- 2022**

Tahun Year	Poliklinik		Rawat Inap	
	Umum	JKN	Umum	JKN
(1)	(2)	(3)	(4)	(5)
2017	8 998	34 747	2 307	5 981
2018	7 403	37 190	733	6 414
2019	7 534	42 785	864	7 914
2020	5 897	38 259	499	7 159
2021	3 538	38 867	246	5 750
2022	4 362	58 199	329	8 596

Lanjutan Tabel/*Continued Table 4.2.9*

Tahun Year	IGD	
	Umum	JKN
(1)	(6)	(7)
2017	7 790	13 212
2018	3 768	13 782
2019	3 865	17 676
2020	2 070	14 539
2021	1 939	12 301
2022	2 357	19 575

Sumber/*Source*: Rumah Sakit Umum Daerah Negara/*Negara District General Hospital*

Tabel 4.2.10 **Indikator Rawat Inap pada Rumah Sakit Umum Daerah Negara, 2017-2022**
Table **Indicator Inpatient at Negara District General Hospital, 2017- 2022**

Tahun Year	Angka Penggunaan Tempat Tidur Bed Occupancy Rate (BOR)	Rata-rata Lama Pasien Dirawat Length of Stay (LOS)	Angka Perputaran Tempat Tidur Bed Turn Over (BTO)
(1)	(2)	(3)	(4)
2017	36,69	3,11	58,74
2018	40,46	2,99	64,73
2019	35,14	2,94	59,36
2020	33,86	3,30	42,77
2021	30,54	3,66	31,16
2022	42,73	3,08	50,34

Lanjutan Tabel/*Continued Table* 4.2.10

Tahun Year	Tenggang Perputaran Tempat Tidur <i>Turn Over Interval (TOI)</i>	Angka Kematian 48 Jam Setelah Dirawat <i>Net Death Rate (NDR)</i>	Angka Kematian Umum <i>Gross Death Rate (GDR)</i>
(1)	(5)	(6)	(7)
2017	3,93	27,31	56,79
2018	3,36	26,13	57,34
2019	3,99	24,20	54,73
2020	5,66	26,75	52,54
2021	8,14	40,15	73,51
2022	4,15	26,17	51,48

Sumber/*Source*: Rumah Sakit Umum Daerah Negara/*Negara District General Hospital*

Tabel
Table 4.2.11**Jumlah Tenaga Kesehatan Menurut Status Kepegawaian
di Rumah Sakit Umum Daerah Negara, 2018-2022**
**Number of Health Human Resources by Worker Status in
Negara District General Hospital, 2018- 2022**

Tenaga Kesehatan Health Worker	2018		2019		2020	
	PNS	Kontrak	PNS	Kontrak	PNS	Kontrak
(1)	(2)	(3)	(4)	(5)	(6)	(7)
Dokter Spesialis	15	6	17	6	21	5
Dokter Umum	8	9	18	3	18	2
Dokter Gigi	1	2	2	1	2	1
Perawat	108	70	113	73	113	69
Perawat Gigi	6	1	4	1	4	1
Perawat Anastesi	4	-	4	-	4	-
Bidan	41	24	45	23	44	23
Kefarmasian	8	11	10	10	10	11
Kesehatan Lingkungan	2	-	1	-	1	-
Gizi	5	1	6	-	6	-
Keterafian Fisik	2	-	3	-	3	-
Keteknisian Medis	11	10	14	10	14	11
Jumlah/Total	211	134	237	127	240	123

Lanjutan Tabel/*Continued Table* 4.2.11

Tenaga Kesehatan <i>Health Worker</i>	2021		2022		
	PNS	Kontrak	PNS	PPPK	Kontrak
(1)	(8)	(9)	(10)		(11)
Dokter Spesialis	21	9	24	-	12
Dokter Umum	17	2	17	-	5
Dokter Gigi	2	1	2	-	1
Perawat	106	88	101	-	117
Perawat Gigi	3	1	2	-	1
Perawat Anastesi	4	-	4	2	7
Bidan	43	29	45	-	29
Kefarmasian	11	12	11	-	11
Kesehatan Lingkungan	1	-	1	-	-
Gizi	8	-	8	-	-
Keterafian Fisik	3	-	3	-	-
Keteknisian Medis	13	17	7	2	11
Jumlah/Total	232	159	225	4	194

Sumber/*Source*: Rumah Sakit Umum Daerah Negara/*Negara District General Hospital*

Tabel
Table 4.2.12**Jumlah Poliklinik pada Rumah Sakit Umum Daerah
Negara, 2018-2022**
**Number of Polyclinic in Negara District General Hospital,
2018- 2022**

Poliklinik Polyclinic	2018	2019	2020	2021	2022
(1)	(2)	(3)	(4)	(5)	(6)
Poliklinik Umum	1	1	1	1	1
Poliklinik Kebidanan dan KB	1	1	1	1	1
Poliklinik Gigi	1	1	1	1	1
Poliklinik Bedah	1	1	1	1	1
Poliklinik Orthopedi	1	1	1	1	1
Poliklinik Syaraf	1	1	1	1	1
Poliklinik Penyakit Dalam	1	1	1	1	1
Poliklinik Anak	1	1	1	1	1
Poliklinik THT	1	1	1	1	1
Poliklinik TB Dots	1	1	1	1	1
Poliklinik Geriatri	1	1	1	1	1
Poliklinik Jiwa	-	-	1	1	1
Poliklinik Mata	-	-	1	1	1
Poliklinik Kulit dan Kelamin	-	-	1	1	1
Poliklinik Paru dan Pernafasan	-	-	-	1	1
Poliklinik Anastesi	-	-	-	1	1
Poliklinik Jantung	-	-	-	-	1
Poliklinik Kesehatan Tradisional Integrasi	-	-	-	-	1
Poliklinik VCT	-	-	-	-	1
Jumlah/Total	11	11	14	16	19

Sumber/Source: Rumah Sakit Umum Daerah Negara/Negara District General Hospital

4.3 AGAMA DAN SOSIAL LAINNYA RELIGION AND OTHER SOCIAL AFFAIRS

Tabel 4.3.1 Jumlah Penduduk Menurut Kecamatan dan Agama yang Dianut di Kabupaten Jembrana, 2022
Population by Subdistrict and Religion in Jembrana Regency, 2022

Kecamatan Subdistrict	Islam	Protestan Protestant	Katolik atholic	Hindu
(1)	(2)	(3)	(4)	(5)
Melaya	17 532	2 041	1 310	42 658
Negara	44 721	1 288	734	51 499
Jembrana	13 384	510	343	48 688
Mendoyo	5 256	183	29	64 089
Pekutatan	5 591	55	257	25 106
Jembrana	86 484	4 077	2 673	232 040

Lanjutan Tabel/*Continued Table* 4.3.1

Kecamatan <i>Subdistrict</i>	Budha <i>Buddha</i>	Kong Hu Chu	Kepercayaan <i>Belief</i>	Jumlah <i>Total</i>
(1)	(6)	(7)	(8)	(9)
Melaya	66	-	1	63 608
Negara	428	17	-	98 687
Jembrana	425	1	1	63 352
Mendoyo	21	-	-	69 578
Pekutatan	7	-	1	31 017
Jembrana	947	18	3	326 242

Sumber/*Source*: Dinas Kependudukan dan Pencatatan Sipil Kabupaten Jembrana/*Population and Civil Registration Office of Jembrana Regency*

Tabel
Table 4.3.2**Jumlah Tempat Peribadatan Menurut Kecamatan di
Kabupaten Jemberana, 2022**
**Number of Places of Worship by Subdistrict in Jemberana
Regency, 2022**

Kecamatan Subdistrict	Masjid Mosque	Mushola Pray Room	Gereja Protestan Protestant Church	Gereja Katholik Catholic Church	Pura Temple	Vihara
(1)	(2)	(3)	(4)	(5)	(6)	(7)
Melaya	17	37	13	1	114	2
Negara	24	35	8	1	68	3
Jemberana	8	18	6	-	58	2
Mendoyo	7	6	4	-	129	-
Pekutatan	8	17	3	1	69	-
Jemberana	64	113	34	3	438	7

Sumber/Source: Kementerian Agama Kabupaten Jemberana/Regional Office of Religion Department of Jemberana Regency

Tabel 4.3.3 Jumlah Desa¹/Kelurahan yang Mengalami Bencana Alam² Menurut Kecamatan di Kabupaten Jembrana, 2019–2021
Number of Villages¹/Kelurahan that Had Natural Disaster² by Subdistrict in Jembrana Regency, 2019–2021

Kecamatan Subdistrict	Banjir/Flood		
	2019	2020	2021
(1)	(2)	(3)	(4)
Melaya	-	-	1
Negara	2	3	2
Jembrana	-	2	5
Mendoyo	-	-	3
Pekutatan	1	2	2
Jembrana	3	7	13

Lanjutan Tabel/*Continued Table* 4.3.3

Kecamatan <i>Subdistrict</i>	Gempa Bumi/ <i>Earthquake</i>		
	2019	2020	2021
(1)	(5)	(6)	(7)
Melaya	-	-	-
Negara	-	-	-
Jembrana	-	-	-
Mendoyo	-	-	-
Pekutatan	-	-	-
Jembrana	-	-	-

Lanjutan Tabel/Continued Table 4.3.3

Kecamatan Subdistrict	Tanah Longsor/Landslide		
	2019	2020	2021
(1)	(8)	(9)	(10)
Melaya	1	-	1
Negara	2	1	-
Jembrana	-	-	1
Mendoyo	1	1	2
Pekutatan	2	1	1
Jembrana	6	3	5

Catatan/Note: ¹ Desa pada tabel ini termasuk Unit Permukiman Transmigrasi (UPT) yang masih dibina oleh kementerian terkait dan nagari di Provinsi Sumatera Barat/Villages in this table are included in Transmigration Settlement Unit which is still fostered by the relevant ministries and the nagari in the Province of Sumatera Barat

² Kejadian dalam setahun sebelum tahun pencacahan/Occured during the last one year before the enumeration years Data 2022 tidak tersedia dikarenakan Podes tahun 2022 tidak dilaksanakan/2022 data not available because the 2022 Podes was not implemented

Sumber/Source: BPS, Pendataan Potensi Desa (Podes)/BPS-Statistics Indonesia, Village Potential Data Collecting

Tabel
Table 4.3.4**Jumlah Haji yang Diberangkatkan Menurut Kecamatan dan Jenis Kelamin di Kabupaten Jemberana, 2021 dan 2022**
Number of Pilgrims Departed by Subdistrict and Sex in Jemberana Regency, 2021-2022

Kecamatan Subdistrict	2021			2022		
	Laki-laki Male	Perempuan Female	Jumlah Total	Laki-laki Male	Perempuan Female	Jumlah Total
(1)	(2)	(3)	(4)	(5)	(6)	(7)
Melaya	-	-	-	-	-	-
Negara	-	-	-	9	9	18
Jemberana	-	-	-	3	3	6
Mendoyo	-	-	-	-	-	-
Pekutatan	-	-	-	-	-	-
Jemberana	-	-	-	12	12	24

Catatan/Note: Tahun 2021 tidak ada keberangkatan haji sesuai KMA Nomor 660 Tahun 2021 tentang pembatalan keberangkatan haji pada penyelenggaraan haji tahun 1442 H/ 2021 M/In 2021 there will be no Hajj departures according to KMA Number 660 of 2021 concerning cancellation of Hajj departures for the implementation of Hajj in 1442 H/2021 M

Sumber/Source: Kementerian Agama Kabupaten Jemberana/Religion Office of Jemberana Regency

Tabel 4.3.5 Jumlah Pemuka Agama Menurut Kecamatan dan Agama di Kabupaten Jembrana, 2022
Number of Religious Leader by Subdistrict and Sex in Jembrana Regency, 2022

Kecamatan Subdistrict	Hindu Hinduism	Islam Moslem	Kristen Protestan Christian Protestant	Kristen Katholik Christian Catholic	Budha Budhism
(1)	(2)	(3)	(4)	(5)	(6)
Melaya	130	29	14	5	1
Negara	164	40	9	1	4
Jembrana	91	29	7	8	6
Mendoyo	161	10	4	-	-
Pekutatan	103	11	3	1	-
Jembrana	649	119	37	15	11

Sumber/Source: Kementerian Agama Kabupaten Jembrana/Religion Office of Jembrana Regency

Tabel
Table 4.3.6**Jumlah Surat Nikah yang Diterbitkan Menurut Kecamatan di Kabupaten Jembrana, 2018-2022**
Number of Marriage Certificate by Subdistrict in Jembrana Regency, 2018-2022

Kecamatan Subdistrict	2018	2019	2020	2021	2022
(1)	(2)	(3)	(4)	(5)	(6)
Melaya	148	146	143	115	142
Negara	275	314	318	292	334
Jembrana	91	93	101	101	91
Mendoyo	49	41	40	38	30
Pekutatan	46	51	57	43	59
Jembrana	609	645	659	589	656

Sumber/Source: Kementerian Agama Kabupaten Jembrana/Religion Office of Jembrana Regency

Tabel
Table 4.3.7**Jumlah Penyandang Disabilitas Menurut Kecamatan dan Jenisnya di Kabupaten Jembrana, 2022**
Number of Person with Disabilities by Subdistrict and Type in Jembrana Regency, 2022

Kecamatan Subdistrict	Tuna Netra			Disabilitas Fisik		
	Laki-laki Male	Perempuan Female	Jumlah Total	Laki-laki Male	Perempuan Female	Jumlah Total
(1)	(2)	(3)	(4)	(5)	(6)	(7)
Melaya	22	17	39	53	44	97
Negara	21	18	39	60	45	105
Jembrana	22	21	43	56	44	100
Mendoyo	28	23	51	57	47	104
Pekutatan	15	17	32	29	23	52
Jembrana	108	96	204	255	203	458

Lanjutan Tabel/*Continued Table* 4.3.7

Kecamatan <i>Subdistrict</i>	Tuna Rungu Wicara			Disabilitas Mental		
	Laki-laki <i>Male</i>	Perempuan <i>Female</i>	Jumlah <i>Total</i>	Laki-laki <i>Male</i>	Perempuan <i>Female</i>	Jumlah <i>Total</i>
(1)	(8)	(9)	(10)	(11)	(12)	(13)
Melaya	21	21	42	31	21	52
Negara	20	22	42	30	22	52
Jembrana	22	18	40	29	34	63
Mendoyo	28	21	49	29	28	57
Pekutatan	10	12	22	15	12	27
Jembrana	101	94	195	134	117	251

Lanjutan Tabel/*Continued Table 4.3.7*

Kecamatan <i>Subdistrict</i>	Disabilitas Ganda		
	Laki-laki <i>Male</i>	Perempuan <i>Female</i>	Jumlah <i>Total</i>
(1)	(14)	(15)	(16)
Melaya	23	23	46
Negara	29	12	41
Jembrana	22	17	39
Mendoyo	20	14	34
Pekutatan	15	10	25
Jembrana	109	76	185

Sumber/*Source*: Dinas Sosial Kabupaten Jembrana/*Social Office of Jembrana Regency*

Tabel
Table 4.3.8

**Jumlah Panti Asuhan Menurut Jenisnya di Kabupaten
Jembrana, 2021 dan 2022**
*Number of Orphanage by Kind in Jembrana Regency, 2021
and 2022*

Kecamatan Subdistrict	2021			2022		
	Panti Sosial Asuhan Anak	Panti Sosial Bina Remaja	Panti Sosial Bina Rungu Wicara	Panti Sosial Asuhan Anak	Panti Sosial Bina Remaja	Panti Sosial Bina Rungu Wicara
(1)	(2)	(3)	(4)	(5)	(6)	(7)
Melaya	10	-	-	10	-	-
Negara	6	-	-	6	-	-
Jembrana	3	-	-	3	-	-
Mendoyo	1	-	-	1	-	-
Pekutatan	1	-	-	1	-	-
Jembrana	21	-	-	21	-	-

Sumber/Source: Dinas Sosial Kabupaten Jembrana/Social Office of Jembrana Regency

Tabel 4.3.9 Jumlah Penyandang Masalah Kesejahteraan Sosial (PMKS) di Kabupaten Jember, 2021 dan 2022
Table Number of Problems of Social Welfare in Jember Regency, 2021 and 2022

Kecamatan Subdistrict	2021			
	Anak Balita Keluarga Miskin	Anak Keluarga Miskin	Lanjut Usia Keluarga Miskin	Korban Penyalahgunaan NAPZA
(1)	(2)	(3)	(4)	(5)
Melaya	4 187	4 166	3 240	10
Negara	5 613	5 185	4 889	5
Jember	3 570	3 113	3 678	4
Mendoyo	3 726	3 321	3 540	1
Pekutatan	1 245	1 163	1 203	-
Jember	493	12 305	10 717	15

Lanjutan Tabel/*Continued Table* 4.3.9

Kecamatan <i>Subdistrict</i>	2022			
	Anak Balita Keluarga Miskin	Anak Keluarga Miskin	Lanjut Usia Keluarga Miskin	Korban Penyalahgunaan NAPZA
(1)	(6)	(7)	(8)	(9)
Melaya	752	4 294	2 766	4
Negara	757	4 278	3 767	10
Jembrana	650	3 295	3 558	10
Mendoyo	635	3 477	3 569	2
Pekutatan	211	1 335	1 242	-
Jembrana	3 005	16 679	14 902	26

Sumber/*Source*: Dinas Sosial Kabupaten Jembrana/*Social Office of Jembrana Regency*

Tabel 4.3.10 **Jumlah Kepala Keluarga Penerima Raskin dan Realisasi Beras Raskin di Kabupaten Jembrana, 2014-2022**
Table **Number of Family Beneficiary Raskin Program and Total Raskin in Jembrana Regency, 2014-2022**

Tahun Year	KK Penerima Raskin	Realisasi Beras Raskin (Ton)
(1)	(2)	(3)
2014	11 045	165 675
2015	11 045	165 675
2016	11 045	165 675
2017	9 941	149 115
2018	5 857	58 570
2019	10 041	100 410
2020	15 382	13 828
2021	13 576	13 576
2022	16 679	16 153

Sumber/Source: Dinas Sosial Kabupaten Jembrana/Social Office of Jembrana Regency

Tabel
Table 4.3.11

**Jumlah Narapidana Menurut Jenis Kelamin di Rumah
Tahanan Kelas II B Negara Menurut Bulan dan Jenis
Kelamin, 2021-2022**
*Number of Prisoners in Rumah Tahanan Kelas II B Negara by
Month and Sex, 2021-2022*

Bulan Month	2021		
	Laki-laki Male	Perempuan Female	Jumlah Total
(1)	(2)	(3)	(4)
Januari/January	136	10	146
Februari/February	123	8	131
Maret/March	117	7	124
April/April	117	6	123
Mei/May	111	6	117
Juni/June	114	7	121
Juli/July	110	6	116
Agustus/August	116	5	121
September/September	120	5	125
Oktober/October	118	6	124
November/November	138	9	147
Desember/December	137	12	149

Lanjutan Tabel/*Continued Table* 4.3.11

Bulan <i>Month</i>	2022		
	Laki-laki Male	Perempuan Female	Jumlah Total
(1)	(2)	(3)	(4)
Januari/ <i>January</i>	128	10	138
Februari/ <i>February</i>	120	10	130
Maret/ <i>March</i>	114	10	124
April/ <i>April</i>	116	10	126
Mei/ <i>May</i>	144	10	154
Juni/ <i>June</i>	150	10	160
Juli/ <i>July</i>	145	9	154
Agustus/ <i>August</i>	138	8	146
September/ <i>September</i>	142	8	150
Oktober/ <i>October</i>	132	8	140
November/ <i>November</i>	134	6	140
Desember/ <i>December</i>	136	5	141

Catatan/*Note*: Data jumlah narapidana merupakan data per akhir bulan/ *The number of inmates is data at the end of the month*
 Sumber/*Source*: Rumah Tahanan Negara Kelas II B Negara

Tabel
Table 4.3.12

**Jumlah Perkara Menurut Jenisnya di Kejaksaan Negeri
Jembrana, 2022**
*Number of Criminal Cases According by Types in Attorney
Office of Jembrana, 2022*

Bulan Month	Dibebaskan	Dilimpahkan ke Pengadilan Negeri	Dikirim ke Kejaksaan Lain	Divonis
(1)	(2)	(3)	(4)	(5)
Januari/January	-	9	-	9
Februari/February	-	6	-	6
Maret/March	-	5	-	5
April/April	-	10	-	10
Mei/May	-	8	-	8
Juni/June	-	11	-	11
Juli/July	-	11	-	11
Agustus/August	-	7	-	7
September/September	-	8	-	8
Oktober/October	-	7	-	7
November/November	-	6	-	6
Desember/December	-	7	-	7
Jumlah/Total	-	95	-	95

Sumber/Source: Kejaksaan Negeri Jembrana/Attorney Office of Jembrana

Tabel 4.3.13 **Jumlah Tahanan pada Kejaksaan Negeri Jembrana, 2022**
Table **Number of Prisoners in Attorney Office of Jembrana, 2022**

Jenis Perkara <i>Type of Cases</i>	Sisa Tahun Lalu	Perkara Baru	Jumlah Tahanan	Diselesaikan
(1)	(2)	(3)	(4)	(5)
Biasa/ <i>Common</i>	-	74	74	74
Ekonomi/ <i>Economy</i>	-	-	-	-
Korupsi/ <i>Corruption</i>	-	1	1	-
Subversi/ <i>Subversion</i>	-	-	-	-
Narkotika/ <i>Narcotics</i>	-	27	31	31
Imigrasi/ <i>Immigration</i>	-	1	-	1
Lain-lain/ <i>Others</i>	-	-	-	-
Jumlah/Total	-	103	106	106

Sumber/Source: Kejaksaan Negeri Jembrana/Attorney Office of Jembrana

Tabel 4.3.14 Jumlah Kantor Polisi dan Personel Kepolisian di Kabupaten Jembrana, 2019-2022
Table *Number of Police Office and Police Officer in Jembrana Regency, 2019-2022*

Kantor Polisi dan Personel <i>Police Office and Personnel</i>	2019	2020	2021	2022
(1)	(2)	(3)	(4)	(5)
Kantor Polisi/Police Office	8	8	8	8
Polres	1	1	1	1
Polsek	5	5	6	6
Pos Polisi	2	2	1	1
Personel Kepolisian/Police Officer	812	773	752	722
Laki-laki/Male	786	747	704	699
Perempuan/Female	26	26	24	23

Sumber/Source: Kepolisian Resor Jembrana/Resort Police of Jembrana Regency

Tabel 4.3.15 **Jumlah Laporan Tindak Pidana di Kepolisian Resor Jembrana, 2019-2022**
Table 4.3.15 **Number of Criminal Report in Resort Police of Jembrana Regency, 2019-2022**

Jenis Tindak Pidana Criminal Report	2019	2020	2021	2022
(1)	(2)	(3)	(4)	(5)
1. Kekerasan Thdp Orang	1	1	1	4
2. Mucikari	3	1	-	-
3. Pengancaman/Pemerasan Melalui Media Sosial	-	-	-	-
4. Pengancaman	1	2	3	-
5. Pembakaran Sepeda Motor	-	-	-	-
6. Perzinahan	-	2	-	2
7. Percobaan Curat	-	-	-	-
8. Curanmor	12	6	7	17
9. Ponggelapan	9	6	6	13
10. Percobaan Pemerksaan	-	-	-	-
11. Pencemaran Nama Baik	-	1	-	4
12. Penipuan	7	6	9	25
13. Penipuan online	-	-	-	1
14. Penganiayaan Thdp Anak	2	1	2	9
15. Penganiayaan Biasa	4	2	11	15
16. Penganiayaan Berat	1	-	1	-
17. Pencabulan Thdp Anak	3	4	2	2
18. Perbuatan Cabul	2	-	-	2
19. Persetubuhan Thdp Anak	1	2	3	8
20. KDRT	3	4	9	4
21. PSK/Pelacuran	-	1	-	-

Lanjutan Tabel/*Continued Table* 4.3.15

Jenis Tindak Pidana <i>Criminal Report</i>	2019	2020	2021	2022
(1)	(2)	(3)	(4)	(5)
22. Fidusia	1	-	-	4
23. Aborsi	-	-	-	-
24. Memakai Tanah Tanpa Ijin	1	-	-	-
25. Tambang Tanpa Ijin	2	-	1	-
26. Menjual Barang Tidak Sesuai Ukuran / Timbangan	-	-	-	-
27. Upal	-	-	3	1
28. Ilegal Logging	7	9	3	3
29. Korupsi	4	1	-	2
30. Menangkap Burung Di Kawasan TNBB	-	-	-	-
31. Mengangkut Kulit Kerang Tanpa Sertifikat Karantina	-	-	-	-
32. Mengangkut/Membawa Ikan Tanpa Sertifikat Karantina	1	-	-	-
33. Membawa Kodok Tanpa Sertifikat Karantina	-	-	-	-
34. Memporniagakan Satwa Dilindungi	-	1	-	-
35. Membawa/Mengangkut Satwa Dilindungi	-	-	-	1
36. Pelanggaran Perda PKL Bcrjualan di badan Jalan	-	-	-	-
37. Pencurian Ringan	11	8	4	7
38. Penganiayaan Ringan	2	1	5	4
39. Miras	-	-	-	-
40. Narkotika	21	20	17	23
41. Jual Pii Kopolo Tanpa Ijin	-	3	2	2
42. Pemalsuan Surat	1	2	6	1

Lanjutan Tabel/*Continued Table* 4.3.15

Jenis Tindak Pidana <i>Criminal Report</i>	2019	2020	2021	2022
(1)	(2)	(3)	(4)	(5)
43. Kawin lagi	-	-	-	1
44. Perjudian	8	7	7	3
45. Penghinaan Biasa	-	-	-	-
46. Pencurian Biasa	21	9	21	34
47. Pencurian Pemberatan	31	26	18	29
48. Pencurian dengan Kekerasan	3	-	-	2
49. Percobaan Curas	1	-	-	-
50. Pencurian dalam Keluarga	1	-	1	-
51. Penggelapan dalam Jabatan	1	3	1	2
52. Pengerusakan	1	1	-	1
53. Penganiayaan Terhadap Hewan	-	1	-	1
54. Membuang Bayi	-	1	-	-
55. Persetubuhan Thdp Wanita yg Tidak Berdaya di Luar Perkawinan	-	1	-	-
56. Menyimpan Satwa Dilindungi	1	-	-	-
57. Membawa Daging Babi Tanpa Sertifikat Karantina	1	-	-	-
58. Mucikari Non KUHAP	-	-	-	-
59. Penghinaan Melalui Media Sosial	1	-	-	1
60. Mengedarkan Obat Tanpa Izin	1	-	-	1
61. Oplos Gas	1	-	-	-
62. Menguasai, membawa, menyimpan senjata api	1	-	-	-
63. Tidak memiliki keahlian dan kewenangan untuk melakukan praktek farmasi	1	-	1	-

Lanjutan Tabel/*Continued Table* 4.3.15

Jenis Tindak Pidana <i>Criminal Report</i>	2019	2020	2021	2022
(1)	(2)	(3)	(4)	(5)
64. Mengelola limbah tanpa ijin	1	-	-	-
65. Menyelenggarakan pengumpulan uang/barang tanpa ijin	-	1	-	-
66. Kawin lagi	1	-	-	-
67. KDRT (seksual)	-	-	-	-
68. Memiliki satwa dilindungi	1	-	1	2
69. Pengerusakan ringan	-	-	1	3
70. Pemerkosaan	-	-	-	1
71. Membinasakan binatang	-	-	-	1
72. Pencemaran nama baik (ITE)	-	-	-	1
73. Penculikan thd anak	-	-	-	1
74. Kekerasan thd anak	1	-	-	-
75. Pornografi (ITE)	-	-	-	2
76. Menempati rumah/pekarangan tanpa ijin	-	-	1	-
77. Mengalihkan kekayaan yayasan	-	-	1	-
78. Tindak pidana perdagangan orang	-	-	1	-
79. Penemuan OA meninggal	-	1	-	-
80. Pengeluaran hewan secara ilegal	-	1	-	-
Jumlah/Total	178	136	149	240

Sumber/*Source*: Kepolisian Resor Jemberana/*Resort Police of Jemberana Regency*

Tabel 4.3.16 Laporan Perkara Tingkat Pertama yang Diterima pada Pengadilan Negeri Agama Negara, 2022
Table 4.3.16 Report of Cases Received in Religious Court of Negara-Jembrana, 2022

Bulan Month	Cerai Talak	Cerai Gugat	Isbat Nikah	Dispensasi Kawin
(1)	(2)	(3)	(4)	(5)
Januari/January	10	46	6	3
Februari/February	5	15	20	2
Maret/March	7	19	11	5
April/April	1	5	1	4
Mei/May	6	16	3	3
Juni/June	6	13	2	1
Juli/July	8	20	-	2
Agustus/August	4	8	2	7
September/September	5	17	1	6
Oktober/October	3	15	-	4
November/November	9	21	2	3
Desember/December	3	4	1	1
Jumlah/Total	67	199	49	41

Sumber/Source: Pengadilan Agama Negara-Jembrana/Religious Court of Negara-Jembrana

Tabel
Table 4.3.17**Laporan Perkara Tingkat Pertama yang Diputus pada
Pengadilan Negeri Agama Negara, 2022**
*Report of Cases Decided in Religious Court of Negara-
Jembrana, 2022*

Bulan Month	Cerai Talak	Cerai Gugat	Isbat Nikah	Dispensasi Kawin
(1)	(2)	(3)	(4)	(5)
Januari/January	5	21	-	2
Februari/February	2	24	4	2
Maret/March	8	9	17	3
April/April	4	8	3	6
Mei/May	-	3	-	1
Juni/June	6	15	-	2
Juli/July	6	13	1	-
Agustus/August	4	11	2	7
September/September	3	15	-	6
Oktober/October	2	9	1	4
November/November	5	11	1	4
Desember/December	6	16	-	2
Jumlah/Total	51	155	29	39

Sumber/Source: Pengadilan Agama Negara-Jembrana/Religious Court of Negara-Jembrana

Tabel
Table 4.3.18

Jumlah Perkara Pidana dan Terdakwa/Tertuduh yang Telah Mendapat Putusan dari Pengadilan Negeri Negara, 2021-2022
Number of Criminal Cases and Defendants who have Received a Decision from the District Court of Negara, 2021-2022

Bulan Month	2021			
	Perkara	Terdakwa/Tertuduh		Jumlah Total
		Laki-laki/Male	Perempuan/ Female	
(1)	(2)	(3)	(4)	(5)
Januari/January	17	22	-	22
Februari/February	9	9	--	9
Maret/March	4	4	-	4
April/April	5	5	-	5
Mei/May	6	6	-	6
Juni/June	12	13	1	14
Juli/July	8	10	-	10
Agustus/August	7	6	2	8
September/September	9	9	-	9
Oktober/October	10	10	-	10
November/November	14	15	1	16
Desember/December	12	13	3	16
Jumlah/Total	113	122	7	129

Lanjutan Tabel/*Continued Table* 4.3.18

Bulan Month	2022			
	Perkara	Terdakwa/Tertuduh		Jumlah Total
		Laki-laki/Male	Perempuan/ Female	
(1)	(6)	(7)	(8)	(9)
Januari/January	9	12	-	12
Februari/February	6	6	-	6
Maret/March	5	5	-	5
April/April	9	9	-	9
Mei/May	8	8	-	8
Juni/June	10	10	1	11
Juli/July	10	12	-	12
Agustus/August	8	9	-	9
September/September	8	8	-	8
Oktober/October	7	6	2	8
November/November	6	5	-	5
Desember/December	7	10	1	11
Jumlah/Total	93	100	4	104

Sumber/Source: Pengadilan Negeri Negara/District Court of Negara

Tabel
Table 4.3.19

**Jumlah Perkara Perdata yang Telah Mendapat Putusan
dari Pengadilan Negeri Negara, 2021-2022**
**Number of Civil Cases that have Received Decision from the
District Court of Negara, 2021-2022**

Bulan Month	2021			
	Gugatan	Permohonan	Gugatan Sederhana	Jumlah Total
(1)	(2)	(3)	(4)	(5)
Januari/January	21	6	-	27 ^r
Februari/February	27 ^r	6	-	33
Maret/March	24	12	-	36
April/April	18	15	-	33 ^r
Mei/May	17	5	-	22
Juni/June	22	8	-	30 ^r
Juli/July	28	8	1	37
Agustus/August	18	5	-	23
September/September	19	7	-	26
Oktober/October	27	6	1	34
November/November	14	9	-	23
Desember/December	28	14	-	42 ^r
Jumlah/Total	263	101	2	366

Lanjutan Tabel/*Continued Table* 4.3.19

Bulan Month	2022			
	Gugatan	Permohonan	Gugatan Sederhana	Jumlah Total
(1)	(6)	(7)	(8)	(9)
Januari/January	26	9	-	35
Februari/February	19	9	2	30
Maret/March	22	2	-	24
April/April	24	6	-	30
Mei/May	14	7	2	23
Juni/June	13	11	-	24
Juli/July	28	12	-	40
Agustus/August	15	10	1	26
September/September	26	8	-	34
Oktober/October	17	15	-	32
November/November	17	7	-	24
Desember/December	16	12	1	29
Jumlah/Total	237	108	6	351

Catatan/Note: Gugatan terdiri dari perceraian, perbuatan melawan hukum, harta bersama, dan wanprestasi
 Permohonan terdiri dari ganti nama, pengangkatan wali bagi hasil anak, penegasan nama, dll.
 Gugatan sederhana terdiri dari perbuatan melawan hukum, wanprestasi yang nilainya dibawah Rp 500.000.000,00
 (lima ratus juta rupiah)

Sumber/Source: Pengadilan Negeri Negara/District Court of Negara

Tabel
Table 4.3.20**Jumlah Terdakwa Menurut Umur dan Jenis Hukuman
pada Pengadilan Negeri Negara, 2022**
**Number of Defendants by Age and Types Punishment of the
District Court of Negara, 2022**

Jenis Hukuman <i>Punishment</i>	Usia < 16 Tahun			Usia 16-20 Tahun		
	Laki-laki <i>Male</i>	Perempuan <i>Female</i>	Jumlah <i>Total</i>	Laki-laki <i>Male</i>	Perempuan <i>Female</i>	Jumlah <i>Total</i>
(1)	(2)	(3)	(4)	(5)	(6)	(7)
Pidana Mati	-	-	-	-	-	-
Pidana Seumur Hidup	-	-	-	-	-	-
Pidana Penjara	-	-	-	2	-	2
Pidana Kurungan	-	-	-	-	-	-
Pidana Bersyarat	-	-	-	-	-	-
Pidana Denda	-	-	-	-	-	-
Pidana Tambahan	-	-	-	-	-	-
Dikembalikan pada Orang Tua/Wali	-	-	-	-	-	-
Dibebaskan kepada Pemerintah	-	-	-	-	-	-
Dilepaskan dari Tuduhan	-	-	-	-	-	-
Jumlah/Total	-	-	-	2	-	2

Lanjutan Tabel/*Continued Table* 4.3.20

Jenis Hukuman <i>Punishment</i>	Usia > 20 Tahun		
	Laki-laki <i>Male</i>	Perempuan <i>Female</i>	Jumlah <i>Total</i>
(1)	(7)	(9)	(10)
Pidana Mati	-	-	-
Pidana Seumur Hidup	-	-	-
Pidana Penjara	98	4	104
Pidana Kurungan	-	-	-
Pidana Bersyarat	-	-	-
Pidana Denda	-	-	-
Pidana Tambahan	-	-	-
Dikembalikan pada Orang Tua/Wali	-	-	-
Dibebaskan kepada Pemerintah	-	-	-
Dilepaskan dari Tuduhan	-	-	-
Jumlah/Total	98	4	104

Sumber/*Source*: Pengadilan Negeri Negara/*District Court of Negara*

Tabel
Table 4.3.21**Jumlah Terdakwa Menurut Jenis Hukuman dan Sikap
Terdakwa Terhadap Putusan Sidang Pengadilan Negeri
Negara, 2022**
*Number of Defendants by Kinds Punishment and Attitude of
Decision of the District Court of Negara, 2022*

Jenis Hukuman <i>Punishment</i>	Menerima	Banding	Grasi	Jumlah <i>Total</i>
(1)	(2)	(3)	(4)	(5)
Pidana Mati	-	-	-	-
Pidana Seumur Hidup	-	-	-	-
Pidana Penjara	86	7	-	93
Pidana Bersyarat	-	-	-	-
Pidana Denda	-	-	-	-
Pidana Tambahan	-	-	-	-
Dikembalikan pada Orang Tua/Wali	-	-	-	-
Dibebaskan kepada Pemerintah	-	-	-	-
Bebas dari Dakwaan/Lepas dari Tuntutan	-	-	-	-
Jumlah/Total	86	7	-	93

Sumber/Source: Pengadilan Negeri Negara/District Court of Negara

Tabel
Table 4.3.22**Jumlah Tambahan Narapidana Berdasarkan Putusan Pengadilan Menurut Jenis Pelanggaran/Kejahatan di Kabupaten Jemberana, 2022**
Number of Additional Prisoner to Based on The Courts Decision According by Kind in Jemberana Regency, 2022

Jenis Hukuman <i>Punishment</i>	Laki-laki <i>Male</i>	Perempuan <i>Female</i>	Jumlah <i>Total</i>
(1)	(2)	(3)	(4)
Mata Uang	1	-	1
Kesusilaan	-	-	-
Perjudian	5	2	7
Penganiayaan	1	-	1
Pencurian	22	-	22
Penggelapan	4	-	4
Penipuan	-	-	-
Penadahan	2	-	2
Narkotika	27	-	27
Lingkungan hidup/Penebangan Kayu	3	-	3
Kekerasan Dalam Rumah Tangga	2	-	2
Kesehatan	1	-	1
Karantina Hewan	-	-	-
Lalu Lintas	3	-	3
Pelindungan Anak	8	-	8
Pemalsuan Surat	-	-	-
Perbuatan Cabul	-	-	-
Berzina	-	-	-
UU ITE	1	-	1
Jumlah/Total	80	2	82

Sumber/Source: Pengadilan Negeri Negara/District Court of Negara

Tabel 4.3.23 Jumlah Kejadian Bencana Alam Menurut Jenis dan Kecamatan di Kabupaten Jembrana, 2022
Table Number of Natural Disaster by Kind and Subdistrict in Jembrana Regency, 2022

Kecamatan Subdistrict	Gempa Bumi	Banjir	Tanah Longsor	Angin Topan/ Puting Beluung	Abrasi	Kebakaran
(1)	(2)	(3)	(4)	(5)	(6)	(7)
Melaya	-	11	2	-	2	2
Negara	-	20	1	-	1	3
Jembrana	-	9	4	1	4	4
Mendoyo	-	8	4	-	4	-
Pekutatan	-	6	4	-	4	2
Jembrana	-	54	15	1	15	11

Lanjutan Tabel/*Continued Table 4.3.23*

Kecamatan <i>Subdistrict</i>	Pohon Tumbang	Bangunan Roboh	Kekeringan	Cuaca Ekstrem	Jumlah <i>Total</i>
(1)	(8)	(9)	(10)	(11)	(12)
Melaya	10	5	-	-	32
Negara	9	2	-	1	37
Jembrana	13	3	-	1	39
Mendoyo	3	-	-	-	19
Pekutatan	4	-	-	-	20
Jembrana	39	10	-	2	147

Sumber/*Source*: Badan Penanggulangan Bencana Daerah Kabupaen Jembrana/*Local Disaster Management Authority of Jembrana Regency*

Tabel 4.3.24 **Jumlah Kejadian Bencana Alam di Kabupaten Jembrana, 2019-2022**
Table *Number of Natural Disaster in Jembrana Regency, 2019-2022*

Bencana Alam <i>Natura Disaster</i>	2019	2020	2021	2022
(1)	(2)	(3)	(4)	(5)
Gempa Bumi	2	-	-	-
Banjir	8	6	7	54
Tanah Longsor	4	14	10	15
Angin Topan/ Putting Beliung	4	5	2	1
Abrasi	-	1	5	15
Kebakaran	30	10	2	11
Pohon Tumbang	29	25	46	39
Bangunan Roboh	-	6	5	10
Kekeringan	124	-	-	-
Cuaca Ekstrem	8	-	-	2
Jumlah/Total	209	67	68	147

Sumber/Source: Badan Penanggulangan Bencana Daerah Kabupaen Jembrana/*Local Disaster Management Authority of Jembrana Regency*

Tabel 4.3.25 Jumlah Desa Tangguh Menurut Kecamatan di Kabupaten Jembrana, 2019-2022
Table *Number of Desa Tangguh by Subdistrict in Jembrana Regency, 2019-2022*

Kecamatan Subdistrict	2019	2020	2021 ¹	2022
(1)	(2)	(3)	(4)	(5)
Melaya	-	1	-	1
Negara	1	-	-	-
Jembrana	-	1	-	-
Mendoyo	-	1	-	-
Pekutatan	-	1	-	-
Jembrana	1	4	-	-

Catatan/Note : ¹Tidak melakukan kegiatan pada tahun 2021

Sumber/Source: Badan Penanggulangan Bencana Daerah Kabupaten Jembrana/Local Disaster Management Authority of Jembrana Regency

Tabel 4.3.26 Sumber Daya Manusia serta Sarana dan Prasarana yang Dimiliki oleh BPBD Kabupaten Jemberana, 2021 dan 2022
Table 4.3.26 HRD, and Facilities Owned BPBD of Jemberana Regency, 2021 and 2022

Sarana dan Prasarana Facilities		Satuan Unit	2021	2022	
(1)	(2)	(3)	(4)	(4)	
Sumber Daya Manusia	BPBD	orang	61	61	
	Relawan BPBD	orang	50	40	
Sarana Darat	Mobil Komando	unit	1	1	
	Mobil Rescue	unit	1	1	
	Sepeda Motor Trail	unit	7	7	
	Mobil Ambulance Rescue	unit	3	3	
	Mobil Ambulance Jenazah	unit	1	1	
	Gergaji Mesin	unit	6	11	
	Tenda BPNB	buah	4	4	
	Tenda Pleton	buah	3	3	
	Alat GPS	unit	5	5	
	Alat Penarikan Perahu	unit	1	1	
	Mobil Pompa Isap	unit	2	2	
	Tandu	buah	5	5	
	Alat Komunikasi (HT)	unit	28	35	
	Mesin Gerinda	unit	-	1	
	Helm Pengaman	buah	20	20	
	Sarana Laut	Perahu Laut Bermotor	unit	1	1
		Perahu Viber	unit	1	2
Baju Renang		buah	10	10	
Pelampung (Life Jacket)		buah	15	15	
Sarana Infrormasi dan Teknologi	Warning Receiver System (WRS-BMKG)	unit	1	1	
	Intensity Meter (BMKG)	unit	-	1	
	Mesin Bor	unit	-	1	
	Pesawat Rage	unit	-	1	

Sumber/Source: Badan Penanggulangan Bencana Daerah Kabupaen Jemberana/Local Disaster Management Authority of Jemberana Regency

Tabel
Table 4.3.27

Jumlah Desa Rawan Bencana Alam menurut Kecamatan di Kabupaten Jemberana, 2022
Number of Villages Prone to Natural Disasters by District in Jemberana Regency, 2022

Kecamatan Subdistrict	Gempa Bumi	Banjir	Tanah Longsor	Angin Topan/ Puitng Beliung	Kekeringan
(1)	(2)	(3)	(4)	(5)	(6)
Melaya	10	7	7	4	4
Negara	12	10	2	6	7
Jemberana	10	10	3	5	-
Mendoyo	11	10	8	5	3
Pekutatan	8	5	8	5	-
Jemberana	51	42	28	25	14

Lanjutan Tabel/*Continued Table 4.3.27*

Kecamatan <i>Subdistrict</i>	Abrasi	Kebakaran Hutan	Kebakaran Gedung/ Perbukitan	Pohon Tumbang
(1)	(7)	(8)	(9)	(10)
Melaya	4	7	4	5
Negara	4	2	12	6
Jembrana	4	3	4	6
Mendoyo	6	3	1	11
Pekutatan	6	6	1	8
Jembrana	24	21	22	36

Sumber/*Source*: Badan Penanggulangan Bencana Daerah Kabupaten Jembrana/*Local Disaster Management Authority of Jembrana Regency*

Tabel
Table 4.3.28**Jumlah Pengunjung Perpustakaan Daerah Menurut Jenis Kelamin di Kabupaten Jemberana, 2017-2022**
Number of Regional Library Visitor by Sex in Jemberana Regency, 2017-2022

Tahun Year	Laki-laki Male	Perempuan Femela	Jumlah Total
(1)	(2)	(3)	(4)
2017	4 751	6 559	11 310
2018	5 132	7 085	12 217
2019	8 665	12 409	21 074
2020	1 797	2 432	4 229
2021	423	864	1 287
2022	1 087	2 155	3 242

Sumber/Source: Dinas Perpustakaan dan Arsip Kabupaen Jemberana/Library and Achieve Services of Jemberana Regency

Tabel 4.3.29 Jumlah Pengunjung Perpustakaan Daerah Menurut Jenis Pekerjaan di Kabupaten Jemberana, 2018-2022
Table *Number of Regional Library Visitor by Profession in Jemberana Regency, 2018-2022*

Jenis Pekerjaan Profession	2018	2019	2020	2021	2022
(1)	(2)	(3)	(4)	(5)	(6)
Pelajar	9 275	13 602	2 605	359	1 632
Mahasiswa	1 620	3 085	578	405	560
Peneliti /Dosen	-	-	-	-	-
Guru	-	-	-	-	-
PNS	542	1 836	391	177	277
Karyawan Swasta	-	-	-	346	-
Wiraswasta	780	2 551	655	-	773
Jumlah/Total	12 217	21 074	4 229	1 287	3 242

Sumber/Source: Dinas Perpustakaan dan Arsip Kabupaen Jemberana/Library and Achieve Services of Jemberana Regency

Tabel 4.3.30 Jumlah Judul Buku Menurut Kategori di Perpustakaan Daerah Kabupaten Jemberana, 2018-2022
Number of Book Titles by Category in Regional Library, 2018-2022

Kategori Buku Category	2018	2019	2020	2021	2022
(1)	(2)	(3)	(4)	(5)	(6)
Karya Umum	109	262	364	456	502
Filsafat dan Psikologi	52	100	136	160	176
Agama	177	270	398	469	496
Ilmu-ilmu Sosial	285	476	701	810	860
Bahasa	37	72	102	109	115
Ilmu-ilmu Alam dan Matematika	84	127	175	206	215
Teknologi dan Ilmu-ilmu Terapan	281	516	734	806	860
Kesenian, Hiburan dan Olahraga	47	168	251	303	316
Kesusastraan	120	190	280	340	366
Biografi dan Sejarah	300	450	620	647	667
Jumlah/Total	1 492	2 631	3 761	4 306	4 573

Sumber/Source: Dinas Perpustakaan dan Arsip Kabupaen Jemberana/Library and Achieve Services of Jemberana Regency

Tabel 4.3.31 Jumlah Eksemplar Buku Menurut Kategori di Perpustakaan Daerah Kabupaten Jemberana, 2018-2022
Number of Book Exemplars by Category in Regional Library, 2018-2022

Kategori Buku Category	2018	2019	2020	2021	2022
(1)	(2)	(3)	(4)	(5)	(6)
Karya Umum	344	935	1 200	1 334	1 414
Filsafat dan Psikologi	163	305	413	454	478
Agama	665	955	1 299	1 397	1 447
Ilmu-ilmu Sosial	891	1 518	2 131	2 306	2 394
Bahasa	109	232	317	325	332
Ilmu-ilmu Alam dan Matematika	273	412	550	600	616
Teknologi dan Ilmu-ilmu Terapan	856	1 595	2 223	2 354	2 449
Kesenian, Hiburan dan Olahraga	141	510	797	880	902
Kesusastraan	420	776	926	1 050	1 113
Biografi dan Sejarah	512	912	1 147	1 190	1 247
Jumlah/Total	4 374	8 150	11 003	11 890	12 392

Sumber/Source: Dinas Perpustakaan dan Arsip Kabupaen Jemberana/Library and Achieve Services of Jemberana Regency

Tabel
Table 4.3.32**Jumlah Kelompok Teknologi Tepat Guna (TTG) Menurut Kecamatan di Kabupaten Jemberana, 2020-2022**
Number Group of TTG by Subdistrict in Jemberana Regency, 2020-2022

Kecamatan Subdistrict	2020	2021	2022
(1)	(2)	(3)	(4)
Melaya	2	1	1
Negara	2	1	1
Jemberana	2	1	1
Mendoyo	2	1	1
Pekutatan	2	1	1
Jemberana	10	5	5

Sumber/Source: Dinas Pemberdayaan Masyarakat dan Desa Kabupaten Jemberana/Community and Village Empowerment and Office of Jemberana Regency

Tabel 4.3.33 Laporan Kasus Kekerasan di Kabupaten Jembrana, 2022
Table Reports of Violence Cases in Jembrana Regency, 2022

Jenis Kasus <i>Kind of Cases</i>	Jumlah Kasus Total Cases	Korban			
		Dewasa		Anak	
		Laki-laki Male	Perempuan Female	Laki-laki Male	Perempuan Female
(1)	(2)	(3)	(4)	(5)	(6)
KDRT	3	-	3	-	-
Kekerasan Seksual	13	-	3	-	10
Kekerasan Fisik	10	-	2	10	2
Kriminal	4	2	1	1	-
TPPO	-	-	-	-	-
Jembrana	30	2	9	11	12

Lanjutan Tabel/*Continued Table* 4.3.33

Jenis Kasus <i>Kind of Cases</i>	Pelaku			
	Dewasa		Anak	
	Laki-laki Male	Perempuan Female	Laki-laki Male	Perempuan Female
(1)	(7)	(8)	(9)	(10)
KDRT	3	-	-	-
Kekerasan Seksual	12	-	1	-
Kekerasan Fisik	10	-	10	-
Kriminal	1	-	4	-
TPPO	-	-	-	-
Jumlah/Total	26	-	15	-

Sumber/*Source*: Dinas Pemberdayaan Perempuan dan Perlindungan Anak, Pengendalian Penduduk dan Keluarga Berencana Kabupaten Jemberana/*Woman Empowerment and Child Protection, Population Control and Family Planning Agency of Jemberana Regency*

Tabel 4.3.34 **Jumlah Kasus Kekerasan Menurut Jenisnya di Kabupaten Jembrana, 2018-2022**
Table **Number of Cases Violence by Type in Jembrana Regency, 2018-2022**

Jenis Kasus Kind of Cases	2018	2019	2020	2021	2022
(1)	(2)	(3)	(4)	(5)	(6)
KDRT	6	2	2	7	3
Kekerasan Seksual	9	6	7	5	13
Kekerasan Fisik	6	2	-	1	10
Kriminal	8	2	1	2	4
TPPO	-	-	-	-	-
Jumlah/Total	29	12	10	15	30

Sumber/Source: Dinas Pemberdayaan Perempuan dan Perlindungan Anak, Pengendalian Penduduk dan Keluarga Berencana Kabupaten Jembrana/Woman Empowerment and Child Protection, Population Control and Family Planning Agency of Jembrana Regency

Tabel
Table 4.3.35**Jumlah Kejadian Kebakaran Berdasarkan Kecamatan di Kabupaten Jemberana, 2019-2022**
Number of Fire Incidents by Subdistrict in Jemberana Regency, 2019-2022

Kecamatan Subdistrict	2019	2020	2021	2022
(1)	(2)	(3)	(4)	(5)
Melaya	16	3	8	2
Negara	18	9	19	17
Jemberana	29	10	10	11
Mendoyo	20	5	4	5
Pekutatan	14	-	3	3
Jemberana	97	27	44	38

Sumber/Source: Satuan Polisi Pamong Praja Kabupaten Jemberana/ Civil Service Police Unit of Jemberana Regency

Tabel 4.3.36 **Jumlah Kegiatan Penegakan Peraturan Daerah dan Peraturan Bupati Berdasarkan Kecamatan di Kabupaten Jembrana, 2022**
Number of Enforcement Activities Regional Regulation by Subdistrict in Jembrana Regency, 2022

Kecamatan Subdistrict	Penanganan ODGJ, Anak Terlantar/Punk	Penanganan PKL	Perizinan
(1)	(2)	(3)	(4)
Melaya	25	1	1
Negara	18	24	2
Jembrana	32	48	8
Mendoyo	19	2	5
Pekutatan	8	-	-
Jembrana	102	75	16

Lanjutan Tabel/*Continued Table* 4.3.36

Kecamatan <i>Subdistrict</i>	Administrasi Kependudukan	Pajak Reklame	Lain-lain
(1)	(5)	(6)	(7)
Melaya	3	18	-
Negara	14	28	-
Jembrana	7	25	-
Mendoyo	9	17	-
Pekutatan	-	9	-
Jembrana	33	97	-

Sumber/*Source*: Satuan Polisi Pamong Praja Kabupaten Jembrana/ *Civil Service Police Unit of Jembrana Regency*

Tabel 4.3.37 Jumlah Sertifikat Yang Terbit pada Kantor Pertanahan Kabupaten Jemberana, 2021 dan 2022
Number of Land Certificates Published by Land Office of Jemberana Regency, 2021 and 2022

Kecamatan Subdistrict	2021						Jumlah Total
	Hak Milik ¹	Hak Guna Bangunan ¹	Hak Guna Usaha ¹	Hak Pengelolaan ¹	Hak Pakai	Wakaf	
(1)	(2)	(3)	(4)	(5)	(6)	(7)	(8)
Melaya	426	2	-	-	20	-	448
Negara	1 071	4	-	-	72	15	1 162
Jemberana	1 032	40	-	-	27	3	1 102
Mendoyo	1 033	-	-	-	50	7	1 090
Pekutatan	237	4	-	-	15	1	257
Jemberana	3 799	50	-	-	184	26	4 059

Lanjutan Tabel/*Continued Table 4.3.37*

Kecamatan <i>Subdistrict</i>	2022						Jumlah <i>Total</i>
	Hak Milik	Hak Guna Bangunan	Hak Guna Usaha ¹	Hak Pengelolaan ¹	Hak Pakai	Wakaf	
(1)	(9)	(10)	(11)	(12)	(13)	(14)	(15)
Melaya	481	2	-	-	4	4	506
Negara	796	17	-	-	16	5	834
Jembrana	731	-	-	-	12	2	745
Mendoyo	706	27	-	-	12	-	745
Pekutatan	200	2	-	-	2	2	206
Jembrana	2 914	48	-	15	46	13	3 036

Catatan/*Note*: ¹Untuk Hak Guna Usaha dan Hak Pengelolaan menggunakan konter nomor hak kabupaten, sehingga tidak dapat dirinci berdasarkan kecamatan/*For Cultivation Rights and Management Rights, the counter number for regency rights is used, so it cannot be broken down by subdistrict*

Sumber/*Source*: Kementerian Agraria dan Tata Ruang/*Regional Office on National Land Board of Jembrana Regency*

Tabel
Table 4.3.38

**Jumlah Layanan Sarana dan Prasarana Penunjang
Kegiatan Dinas Lingkungan Hidup Kabupaten Jembrana,
2022**
*Number of Services of Facilities and Infrastructure
Supporting Activities of the Environmental Service Office of
Jembrana Regency, 2022*

Kecamatan Subdistrict	Excavator	Kontainer	Armroll	Dumptruck	Sepeda Motor Sampah	Gerobak Sampah
(1)	(2)	(3)	(4)	(5)	(6)	(7)
Melaya	-	4	1	1	-	4
Negara	2	6	7	2	3	-
Jembrana	-	12	7	3	3	2
Mendoyo	-	8	4	-	-	1
Pekutatan	-	6	1	-	-	-
Jembrana	2	36	20	6	6	7

Lanjutan Tabel/*Continued Table* 4.3.38

Kecamatan Subdistrict	Compactor	Sweeper	Truck Tinja	Tangki Air	Mobil Tangga	Mobil Roda 4
(1)	(8)	(9)	(10)	(11)	(12)	(13)
Melaya	-	-	1	-	-	-
Negara	1	1	1	-	-	-
Jembrana	1	1	1	4	1	4
Mendoyo	1	-	1	-	-	-
Pekutatan	-	-	1	-	-	-
Jembrana	3	2	5	4	1	4

Sumber/*Source*: Dinas Lingkungan Hidup Kabupaten Jembrana/*Environmental Service Office of Jembrana Regency*

Tabel 4.3.39 **Jumlah Penduduk yang Terlayani Pelayanan Sampah Berdasarkan Kecamatan di Kabupaten Jembrana, (Jiwa) 2018-2022**
Number of Population Served by Garbage Services by Subdistrict in Jembrana Regency, (People) 2018-2022

Kecamatan Subdistrict	2018	2019	2020	2021	2022
(1)	(2)	(3)	(4)	(5)	(6)
Melaya	23 655	23 595	23 739	23 217	23 103
Negara	70 222	46 496	69 694	97 501	90 905
Jembrana	50 531	50 469	55 010	63 215	54 481
Mendoyo	51 637	44 433	34 613	34 082	57 198
Pekutatan	14 995	10 096	10 100	9 922	9 854
Jembrana	211 040	175 089	193 156	227 937	235 541

Sumber/Source: Dinas Lingkungan Hidup Kabupaten Jembrana/Environmental Service Office of Jembrana Regency

Tabel
Table 4.3.40

**Jumlah Potensi Sampah Berdasarkan Kecamatan di
Kabupaten Jembrana, 2022**
*Potential Amount of Garbage by Subdistrict in Jembrana
Regency, 2022*

Kecamatan Subdistrict	Desa/Kelurahan	Tempat Pembuangan Akhir (TPA)	Produksi (m ³)
(1)	(2)	(3)	(4)
Melaya	10	-	46 425,08
Negara	12	1	71 756,08
Jembrana	10	-	46 150,60
Mendoyo	11	-	50 851,07
Pekutatan	8	-	22 708,84
Jembrana	51	1	237 891,67

Catatan/Notes: Konversi Sampah 1 m³ = 250 kg
Estimasi timbulan sampah 0,5 (P3E Bali Nusra untuk Kota Kecil)

Sumber/Source: Dinas Lingkungan Hidup Kabupaten Jembrana/Environmental Service Office of Jembrana Regency

Tabel 4.3.41 **Jumlah Potensi Sampah di Kabupaten Jembrana (m³), 2017-2022**
Table **Potential Amount of Garbage by Subdistrict in Jembrana Regency (m³), 2017-2022**

Tahun Year	Produksi Sampah Garbage
(1)	(2)
2017	72 592,97
2018	134 683,34
2019	334 641,64
2020	240 461,27
2021	237 727,42'
2022	237 891,67

Catatan/Notes: Konversi Sampah 1 m³ = 250 kg
 Estimasi timbulan sampah 0,5 (P3E Bali Nusra untuk Kota Kecil)

Sumber/Source: Dinas Lingkungan Hidup Kabupaten Jembrana/Environmental Service Office of Jembrana Regency

4.4 KEMISKINAN POVERTY

Tabel 4.4.1 **Garis Kemiskinan, Jumlah, dan Persentase Penduduk Miskin di Kabupaten Jembrana, 2013–2022**
Poverty Line, Number, and Percentage of Poor People in Jembrana Regency, 2013–2022

Tahun Year	Garis Kemiskinan (rupiah/kapita/bulan) Poverty Line (rupiah/capita/month)	Jumlah Penduduk Miskin (ribu) Number of Poor People (thousand)	Persentase Penduduk Miskin Percentage of Poor People
(1)	(2)	(3)	(4)
2013	298 003	14,92	5,56
2014	306 586	15,78	5,83
2015	330 073	15,83	5,84
2016	354 901	14,53	5,33
2017	374 057	14,78	5,38
2018	385 959	14,35	5,20
2019	390 102	13,55	4,88
2020	403 462	12,60	4,51
2021	434 839	14,24	5,06
2022	458 214	15,00	5,30

Sumber/Source: BPS, Survei Sosial Ekonomi Nasional Maret/BPS-Statistics Indonesia, March National Socioeconomic Survey

Tabel 4.4.2 **Indeks Kedalaman Kemiskinan dan Indeks Keparahan Kemiskinan di Kabupaten Jemberana, 2013–2022**
Table **Poverty Gap Index and Poverty Severity Index in Jemberana Regency, 2013–2022**

Tahun Year	Indeks Kedalaman Kemiskinan Poverty Gap Index	Indeks Keparahan Kemiskinan Poverty Severity Index
(1)	(2)	(3)
2013	0,68	0,13
2014	0,84	0,19
2015	0,83	0,19
2016	0,53	0,08
2017	0,86	0,19
2018	0,57	0,09
2019	0,59	0,11
2020	0,39	0,06
2021	0,63	0,12
2022	0,73	0,15

Sumber/Source: BPS, Survei Sosial Ekonomi Nasional Maret/BPS-Statistics Indonesia, March National Socioeconomic Survey

Tabel
Table 4.4.3**Gini Rasio Kabupaten Jemberana, 2011–2022**
Gini Ratio of Jemberana Regency, 2011–2022


Tahun Year	Gini Rasio Gini Ratio
(1)	(2)
2011	0,4020
2012	0,3706
2013	0,3710
2014	0,3863
2015	0,3079
2016	0,3627
2017	0,3170
2018	0,3272
2019	0,2903
2020	0,3531
2021	0,3170
2022	0,3260

Sumber/Source: BPS, Survei Sosial Ekonomi Nasional Maret/BPS-Statistics Indonesia, March National Socioeconomic Survey



Hasil Pertanian dan Peternakan dengan Produksi Terbanyak, 2022

Agricultural and Livestock Products with the Most Production, 2022



Ketimun
Cucumber

171,50 Ton



Pisang
Banana

18,67 Ribu Ton



Sapi Potong
Cow

32.253 Ekor

PENJELASAN TEKNIS

1. Data Pokok tanaman pangan yang dikumpulkan oleh Badan Pusat Statistik adalah luas panen dan produktivitas (hasil per hektar). Produksi merupakan hasil perkalian antara luas panen dan produktivitas.
2. Data produksi palawija (termasuk jagung dan kedelai) terakhir dirilis pada tahun 2015. Sejak tahun 2016 BPS sudah tidak merilis lagi data produksi palawija karena metode pengumpulan luas panen metode palawija masih menggunakan metode lama, yaitu *eye estimate*, yang diduga sudah tidak akurat untuk pengumpulan data luas panen.
3. Tanaman sayuran dan buah-buahan semusim
Tanaman sayuran semusim adalah tanaman yang bermanfaat sebagai sayur, sebagai sumber vitamin, mineral, dan lain-lain yang berumur kurang dari satu tahun. Pada umumnya bagian yang digunakan sebagai sayur berupa daun, bunga, buah dan umbi.

Tanaman buah-buahan semusim adalah tanaman yang menghasilkan buah segar sebagai sumber vitamin, mineral, dan lain-lain yang berumur kurang dari satu tahun dan berbatang lunak. Pada

TECHNICAL NOTES

1. *The main data of food crops collected by BPS-Statistics Indonesia are harvested area and productivity (yield per hectare). Production is the result of multiplication between harvested area and productivity.*
2. *Data on secondary food crops (including maize and soybeans) were last released in 2016. Since 2017, BPS-Statistics Indonesia has not released production data on secondary food crops anymore because the harvested area collection used the old method, which is was suspected to be inaccurate for data collection of harvested area.*
3. *Seasonal vegetable and fruit plants*
Seasonal vegetable plants are used/consumed as vegetables, which are the sources of vitamin, mineral, etc. that are aged less than 1 year. In general, parts that consumed are in the form of leaves, flower, fruits, and tubers.

Seasonal fruit plants are plants that produce fresh fruit as a sources of vitamin, mineral, etc. that aged less than 1 year and soft trunked. Generally, the fruit produced can be consumed without being

umumnya buah yang dihasilkan dapat dikonsumsi tanpa dimasak terlebih dahulu.

cooked first.

4. Tanaman buah-buahan dan sayuran tahunan
Tanaman buah-buahan tahunan adalah tanaman yang menghasilkan buah segar sebagai sumber vitamin, mineral, dan lain-lain yang berumur satu tahun lebih dan berbatang keras. Pada umumnya buah yang dihasilkan dapat dikonsumsi tanpa dimasak terlebih dahulu.

4. *Annual Fruit and Vegetable plants*

Annual fruit plants are plants that produce fresh fruit as a sources of vitamin, mineral, etc. that aged more than 1 year and hard trunked. Generally, the fruit produced can be consumed without being cooked first.

Tanaman sayuran tahunan adalah tanaman yang bermanfaat sebagai sayur, sebagai sumber vitamin, mineral, dan lain-lain yang berumur satu tahun atau lebih. Pada umumnya bagian yang digunakan sebagai sayur berupa daun, bunga, buah dan umbi.

Annual vegetable plants are used/ consumed as vegetables, which are the sources of vitamin, mineral, etc. that are aged more than 1 year. In general, parts that consumed are in the form of leaves, flower, fruits, and tubers.

5. Tanaman biofarmaka adalah tanaman yang bermanfaat untuk obat-obatan, kosmetik, dan kesehatan yang dikonsumsi atau digunakan dari bagian-bagian tanaman, seperti daun, batang, buah, umbi (rumping) ataupun akar.

5. *Medicinal plants are plants which are useful for medicine, cosmetics, and health. It is consumed form part of the plant, such a leaf, flower, fruit, tubber, and root.*

6. Tanaman hias adalah tanaman yang mempunyai nilai keindahan baik bentuk, warna daun, tajuk maupun bunganya, sering digunakan untuk penghias

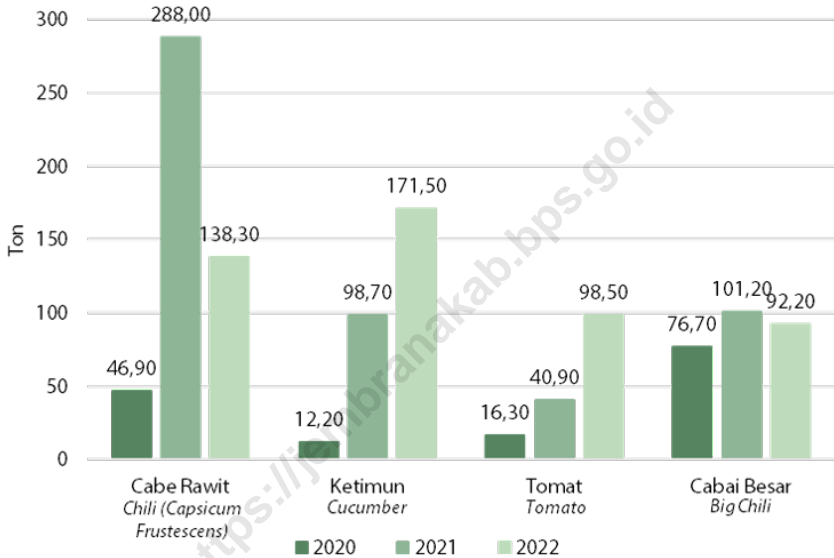
6. *Ornamental plants are plants which have beauty value, either in shape, colour of leaf or crown of flower, and they are often used as a yard decorator.*

pekarangan dan lahan sebagainya.

7. Data perkebunan besar dikumpulkan oleh BPS per triwulan secara lengkap dengan pencacahan ke perusahaan untuk komoditas kelapa sawit, karet, teh dan tebu. Untuk komoditas kelapa, kopi, kakao, cengkeh, kapuk, dan tembakau, datanya diperoleh dari Direktorat Jenderal Perkebunan. Data perkebunan rakyat untuk semua komoditas diperoleh dari Direktorat Jenderal Perkebunan, Kementerian Pertanian.
7. *Data on estates are collected by BPS-Statistics Indonesia every three months on complete basis with direct enumeration of estates for oil palm, rubber, tea, and sugarcane. Data on coconut, coffe, cocoa, clove, kapok, and tobacco, as well as on smallholder plantation, are acquired from the Directorate General of Estates, Ministry of Agriculture.*
8. Perkebunan Besar adalah perkebunan yang diselenggarakan atau dikelola secara komersial oleh perusahaan berbadan hukum. Perkebunan besar terdiri atas Perkebunan Besar Negara (PBN) dan Perkebunan Besar Swasta (PBS).
8. *Estates are plantatios organized or managed commercially by companies, with legal entities. Estates comprise of Government Plantation and Private Plantation.*

Gambar 5.1
Figures

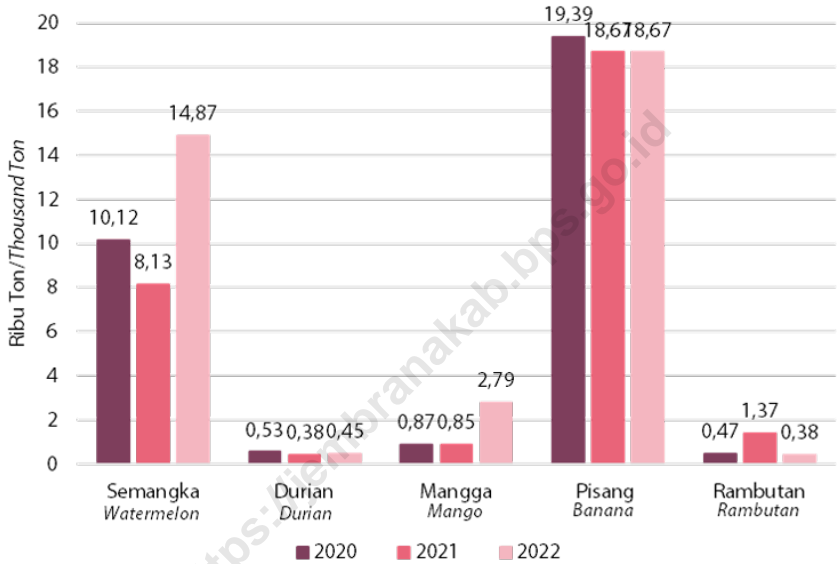
Produksi Beberapa Komoditas Sayur-sayuran di Kabupaten Jemberana (Ton), 2020-2022
Production Some Comodities of Vegetables in Jemberana Regency (Ton), 2020-2022



Sumber/Source : BPS, Statistik Pertanian Hortikultura SPH/BPS-Statistics Indonesia, Agricultural Statistic for Horticulture SPH

Gambar 5.2
Figures

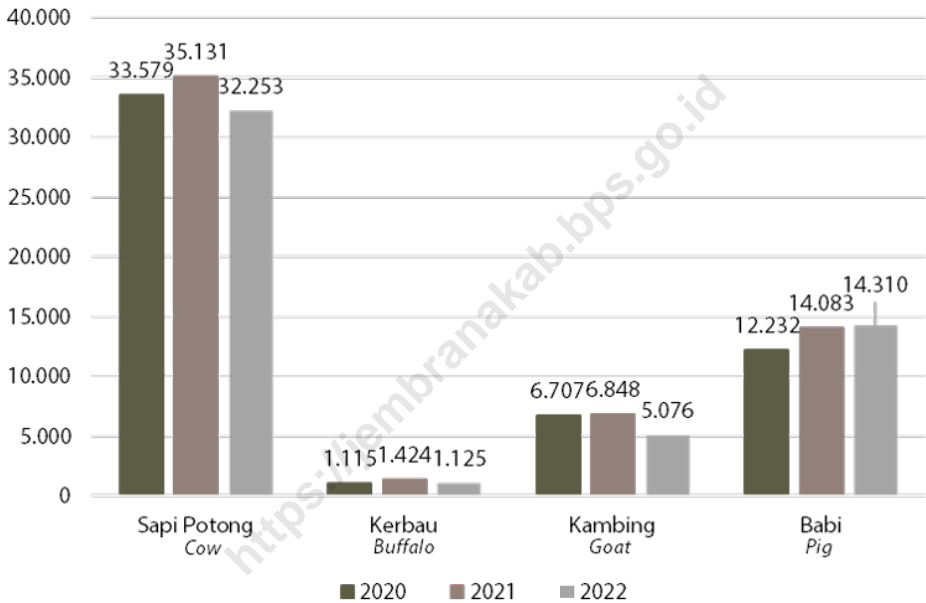
Produksi Beberapa Komoditas Buah-buahan di Kabupaten Jemberana (Ribuan Ton), 2020-2022
Production Some Comodities of Fruit in Jemberana Regency (Thousand Ton), 2020-2022



Sumber/Source : BPS, Statistik Pertanian Hortikultura SPH/BPS-Statistics Indonesia, Agricultural Statistic for Horticulture SPH

Gambar 5.3
Figures

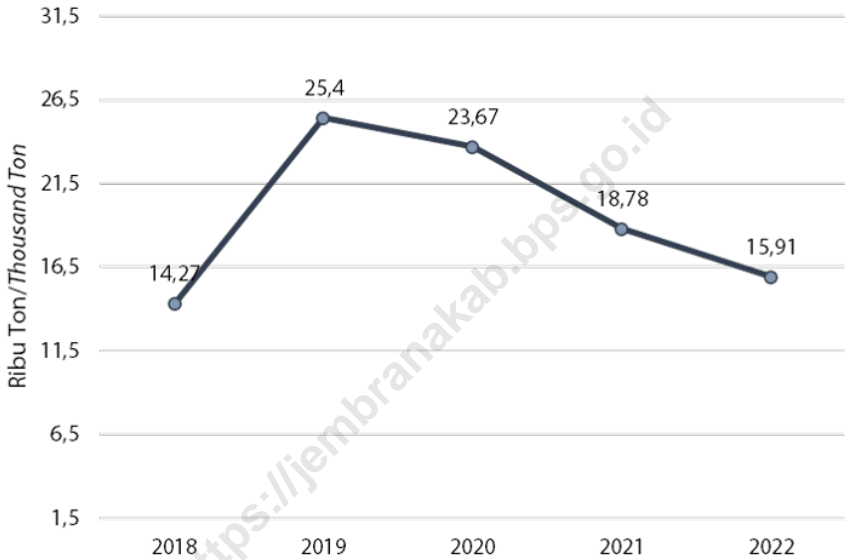
Populasi Beberapa Jenis Ternak di Kabupaten Jembrana (ekor), 2020-2022
Population of Livestocks in Jembrana Regency, 2020-2022



Sumber/Source : Dinas Pertanian dan Pangan Kabupaten Jembrana/Department of Agriculture of Jembrana Regency

Gambar 5.4
Figures

Produksi Perikanan Tangkap Laut di Kabupaten Jembrana (Ribuan Ton), 2018-2022
Production of Ocean Fish Catching in Jembrana Regency (Thousand Ton), 2018-2022



Sumber/Source : Dinas Perhubungan, Kelautan, dan Perikanan Kabupaten Jembrana/Transportation, Marine, and Fishery Office of Jembrana Regency

**5.1 HORTIKULTURA
HORTICULTURE**

Tabel 5.1.1 Luas Panen Tanaman Sayuran Menurut Kecamatan dan Jenis Tanaman di Kabupaten Jembrana, 2021 dan 2022^x
Table 5.1.1 Harvested Area of Vegetables by Subdistrict and Kind of Plant in Jembrana Regency, 2021 and 2022^x

Kecamatan <i>Subdistrict</i>	Bawang Merah <i>Shallot</i>		Bayam <i>Spinach</i>		Cabai Rawit <i>Chili/Cayenne Pepper</i>	
	2021	2022 ^x	2021	2022 ^x	2021	2022 ^x
(1)	(2)	(3)	(4)	(5)	(6)	(7)
Melaya	-	-	-	-	-	-
Negara	-	-	-	-	19	7
Jembrana	-	-	0	-	-	-
Mendoyo	-	-	-	-	10	8
Pekutatan	-	-	-	-	-	-
Jembrana	-	-	0	-	29	15

Lanjutan Tabel/*Continued Table* 5.1.1

Kecamatan <i>Subdistrict</i>	Kacang Panjang <i>Long Beans</i>		Kangkung <i>Water Spinach</i>		Ketimun <i>Cucumber</i>	
	2021	2022 ^x	2021	2022 ^x	2021	2022 ^x
(1)	(8)	(9)	(10)	(11)	(12)	(13)
Melaya	1	1	2	1	1	1
Negara	0	-	-	-	0	-
Jembrana	-	-	0	-	-	-
Mendoyo	25	24	1	1	20	20
Pekutatan	-	-	-	-	-	-
Jembrana	26	25	2	2	21	21

Lanjutan Tabel/Continued Table 5.1.1

Kecamatan Subdistrict	Labu Siam Chayote		Melon Melon		Petsai/Sawi Chinese Cabbage/ Mustard Green	
	2021	2022 ^x	2021	2022 ^x	2021	2022 ^x
(1)	(14)	(15)	(16)	(17)	(18)	(19)
Melaya	-	-	4	-	2	1
Negara	-	-	1	1	-	-
Jembrana	-	-	1	4	-	-
Mendoyo	-	1	-	-	1	4
Pekutatan	-	-	-	-	-	-
Jembrana	-	1	6	5	3	5

Lanjutan Tabel/*Continued Table* 5.1.1

Kecamatan Subdistrict	Semangka Water Melon		Terung Eggplant	
	2021	2022	2021	2022
(1)	(20)	(21)	(22)	(23)
Melaya	9	4	-	-
Negara	28	33	1	0
Jembrana	58	128	-	-
Mendoyo	436	696	12	13
Pekutatan	45	58	-	-
Jembrana	575	919	13	13

Lanjutan Tabel/*Continued Table* 5.1.1

Kecamatan Subdistrict	Tomat Tomato		Cabai Besar/TW/Teropong Chili/Big Chili	
	2021	2022	2021	2022
(1)	(24)	(25)	(26)	(27)
Melaya	-	-	-	-
Negara	1	3	14	10
Jembrana	-	-	0	-
Mendoyo	11	12	2	3
Pekutatan	-	-	-	-
Jembrana	12	15	16	13

Catatan/*Note*: Angka Sementara (Asem)/*Preliminary Figures*
 Cabai besar termasuk cabai keriting/*big chilies includes curly chilies*

Sumber/*Source*: BPS, Statistik Pertanian Hortikultura SPH-SBS/*BPS-Statistics Indonesia, Agricultural Statistic for Horticulture SPH-SBS*

Tabel
Table 5.1.2

Produksi Tanaman Sayuran Menurut Kecamatan dan Jenis Tanaman di Kabupaten Jembrana (kuintal), 2021 dan 2022*
*Production of Vegetables by Subdistrict and Kind of Plant in Jembrana Regency (quintal), 2021 and 2022**

Kecamatan Subdistrict	Bawang Merah Shallot		Bayam Spinach		Cabai Rawit Chili/Cayenne Pepper	
	2021	2022*	2021	2022*	2021	2022*
(1)	(2)	(3)	(4)	(5)	(6)	(7)
Melaya	-	-	-	-	-	-
Negara	-	-	-	-	2 652	1 193
Jembrana	-	-	0	-	-	-
Mendoyo	-	-	-	-	228	190
Pekutatan	-	-	-	-	-	-
Jembrana	-	-	0	-	2 880	1 383

Lanjutan Tabel/*Continued Table* 5.1.2

Kecamatan <i>Subdistrict</i>	Kacang Panjang <i>Long Beans</i>		Kangkung <i>Water Spinach</i>		Ketimun <i>Cucumber</i>	
	2021	2022 ^x	2021	2022 ^x	2021	2022 ^x
(1)	(8)	(9)	(10)	(11)	(12)	(13)
Melaya	62	30	52	12	88	40
Negara	54	-	-	-	3	-
Jembrana	-	-	1	-	-	-
Mendoyo	734	580	5	5	896	1 675
Pekutatan	-	-	-	-	-	-
Jembrana	850	610	58	17	987	1 715

Lanjutan Tabel/*Continued Table* 5.1.2

Kecamatan Subdistrict	Labu Siam Chayote		Melon Melon		Petsai/Sawi Chinese Cabbage/ Mustard Green	
	2021	2022 ^x	2021	2022 ^x	2021	2022 ^x
(1)	(14)	(15)	(16)	(17)	(18)	(19)
Melaya	-	-	880	-	51	15
Negara	-	-	28	200	-	-
Jembrana	-	-	150	400	-	-
Mendoyo	-	59	-	-	66	185
Pekutatan	-	-	-	-	-	-
Jembrana	-	59	1 058	600	117	200

Lanjutan Tabel/Continued Table 5.1.2

Kecamatan Subdistrict	Semangka Water Melon		Terung Eggplant	
	2021	2022	2021	2022
(1)	(20)	(21)	(22)	(23)
Melaya	1 800	760	-	-
Negara	1 002	2 584	96	5
Jembrana	2 912	30 130	-	-
Mendoyo	74 220	108 526	477	597
Pekutatan	8 200	6 725	-	-
Jembrana	88 134	148 725	573	602

Lanjutan Tabel/*Continued Table* 5.1.2

Kecamatan <i>Subdistrict</i>	Tomat <i>Tomato</i>		Cabai Besar/TW/Teropong <i>Chili/Big Chili</i>	
	2021	2022	2021	2022
(1)	(24)	(25)	(26)	(27)
Melaya	-	-	-	-
Negara	27	544	963	855
Jembrana	-	-	9	-
Mendoyo	382	441	40	67
Pekutatan	-	-	-	-
Jembrana	409	985	1 012	922

Catatan/*Note*: Angka Sementara (*Asem*)/*Preliminary Figures*

Cabai besar termasuk cabai keriting/*big chilies includes curly chilies*

Sumber/*Source*: BPS, Statistik Pertanian Hortikultura SPH-SBS/*BPS-Statistics Indonesia, Agricultural Statistic for Horticulture SPH-SBS*

Tabel
Table 5.1.3

Luas Panen Tanaman Sayuran dan Buah-buahan Semusim Menurut Jenis Tanaman di Kabupaten Jembrana (ha), 2019–2022
Harvested Area of Seasonal Vegetables and Fruits by Kind of Plant in Jembrana Regency (ha), 2019–2022

Jenis Tanaman Kind of Plants	2019	2020	2021	2022
(1)	(2)	(3)	(4)	(5)
Bawang Merah/Shallot	4	1	-	-
Bayam/Spinach	-	-	0	-
Cabai Rawit/Chili (<i>Capsicum Frutescens</i>)	9	13	29	15
Kacang Panjang/Yarldong Bean	7	6	26	25
Kangkung/Water Spinach	-	-	2	2
Ketimun/Cucumber	2	9	21	21
Labu Siam/Chayote	-	-	-	1
Melon/Melon	23	9	6	5
Petsai/Sawi/Chinese Cabbage/Mustard Green	-	-	3	5
Semangka/Watermelon	662	655	575	919
Terung/Eggplant	1	13	13	13
Tomat/Tomato	6	4	12	15
Cabai Besar/TW/Teropong/Chili/Big Chili	14	22	16	13

Catatan/Note: Angka Sementara (Asem)/Preliminary Figures
Cabai besar termasuk cabai keriting/big chillies includes curly chillies

Sumber/Source: BPS, Statistik Pertanian Hortikultura SPH-SBS/BPS-Statistics Indonesia, Agricultural Statistic for Horticulture SPH-SBS

Tabel
Table 5.1.4**Produksi Tanaman Sayuran dan Buah-buahan Semusim Menurut Jenis Tanaman di Kabupaten Jembrana (kuintal), 2019–2022*****Production of Seasonal Vegetables and Fruits by Kind of Plant in Jembrana Regency (quintal), 2019–2022***

Jenis Tanaman <i>Kind of Plants</i>	2019	2020	2021	2022
(1)	(2)	(3)	(4)	(5)
Bawang Merah/ <i>Shallot</i>	180	92	-	-
Bayam/ <i>Spinach</i>	-	-	0	-
Cabai Rawit/ <i>Chili (Capsicum Frutescens)</i>	279	469	2 880	1 383
Kacang Panjang/ <i>Yardlong Bean</i>	255	267	850	610
Kangkung/ <i>Water Spinach</i>	-	-	58	17
Ketimun/ <i>Cucumber</i>	73	1 220	987	1 715
Labu Siam/ <i>Chayote</i>	-	-	-	59
Melon/ <i>Melon</i>	4 135	1 125	1 058	600
Petsai/ <i>Sawi/Chinese Cabbage/Mustard Green</i>	-	-	117	200
Semangka/ <i>Watermelon</i>	111 227	101 230	88 134	148 725
Terung/ <i>Eggplant</i>	120	555	573	602
Tomat/ <i>Tomato</i>	704	163	409	985
Cabai Besar/ <i>TW/Teropong/Chili /Big Chili</i>	584	767	1 012	922

Catatan/*Note*: Angka Sementara (Asem)/*Preliminary Figures*Sumber/*Source*: BPS, Statistik Pertanian Hortikultura SPH-SBS/BPS-*Statistics Indonesia, Agricultural Statistic for Horticulture SPH-SBS*

Tabel
Table 5.1.5

Luas Panen Tanaman Biofarmaka Menurut Kecamatan dan Jenis Tanaman di Kabupaten Jembrana, 2021 dan 2022*
Harvested Area of Medicinal Plants by Subdistrict and Kind of Plant in Jembrana Regency, 2021 and 2022*

Kecamatan Subdistrict	Jahe (m ²) Ginger (m ²)		Kencur (m ²) East Indian Galangal (m ²)		Kunyit (m ²) Turmeric (m ²)	
	2021	2022	2021	2022	2021	2022
(1)	(2)	(3)	(4)	(5)	(6)	(7)
Melaya	625	83 180	300	956	210	920
Negara	-	-	-	-	-	-
Jembrana	-	-	-	-	-	-
Mendoyo	3 000	9 500	2 800	2 250	13 000	10 750
Pekutatan	-	-	-	-	-	-
Jembrana	3 625	92 680	3 100	3 206	13 210	11 670

Lanjutan Tabel/*Continued Table 5.1.5*

Kecamatan Subdistrict	Laos/Lengkuas (m ²) <i>Galanga (m²)</i>		Lidah Buaya (m ²) <i>Aloevera (m²)</i>		Mahkota Dewa (pohon) <i>Phaleria Macrocarpa (tree)</i>	
	2021	2022	2021	2022	2021	2022
(1)	(8)	(9)	(10)	(11)	(12)	(13)
Melaya	1 615	8 596	-	-	-	-
Negara	-	-	-	-	-	-
Jembrana	-	-	-	-	-	-
Mendoyo	20 000	27 500	950	1 850	50	-
Pekutatan	-	-	-	-	-	-
Jembrana	21 615	36 096	950	1 850	50	-

Lanjutan Tabel/Continued Table 5.1.5

Kecamatan Subdistrict	Mengkudu/Pace (pohon) Indian Mulberry (tree)		Jeruk Nipis (pohon) Lime (tree)		Serai (m ²) Lemongrass (m ²)	
	2021	2022	2021	2022	2021	2022
(1)	(14)	(15)	(16)	(17)	(18)	(19)
Melaya	-	-	140	320	-	6 200
Negara	-	-	-	-	-	-
Jembrana	-	-	-	-	-	-
Mendoyo	56	195	-	-	-	-
Pekutatan	-	-	-	-	-	-
Jembrana	56	195	140	320	-	6 200

Sumber/Source: BPS, Statistik Pertanian Hortikultura SPH-TBF/BPS-Statistics Indonesia, Agricultural Statistic for Horticulture SPH-TBF

Tabel
Table 5.1.6**Produksi Tanaman Biofarmaka Menurut Kecamatan dan Jenis Tanaman di Kabupaten Jembrana (kg), 2021 and 2022******Production of Medicinal Plants by Subdistrict and Kind of Plant in Jembrana Regency (kg), 2021 and 2022****

Kecamatan Subdistrict	Jahe Ginger		Kencur East Indian Galangal		Kunyit Turmeric	
	2021	2022	2021	2022	2021	2022
(1)	(2)	(3)	(4)	(5)	(6)	(7)
Melaya	2 135	144 325	1 420	1 670	980	1 080
Negara	-	-	-	-	-	-
Jembrana	-	-	-	-	-	-
Mendoyo	6 250	27 250	2 400	2 250	20 370	26 000
Pekutatan	-	-	-	-	-	-
Jembrana	8 385	171 575	3 820	3 920	21 350	27 080

Lanjutan Tabel/Continued Table 5.1.6

Kecamatan Subdistrict	Laos/Lengkuas Galanga		Lidah Buaya Aloevera		Mahkota Dewa Phaleria Macrocarpa	
	2021	2022	2021	2022	2021	2022
(1)	(8)	(9)	(10)	(11)	(12)	(13)
Melaya	7 490	21 720	-	-	-	-
Negara	-	-	-	-	-	-
Jembrana	-	-	-	-	-	-
Mendoyo	41 500	122 500	1 575	3 650	1 260	-
Pekutatan	-	-	-	-	-	-
Jembrana	48 990	144 220	1 575	3 650	1 260	-

Lanjutan Tabel/*Continued Table 5.1.6*

Kecamatan Subdistrict	Mengkudu/Pace Indian Mulberry		Jeruk Nipis Lime		Serai Lemongrass	
	2021	2022	2021	2022	2021	2022
(1)	(14)	(15)	(16)	(17)	(18)	(19)
Melaya	-	-	3 425	4 450	-	18 600
Negara	-	-	-	-	-	-
Jembrana	-	-	-	-	-	-
Mendoyo	1 043	1 950	-	-	-	-
Pekutatan	-	-	-	-	-	-
Jembrana	1 043	1 950	3 425	4 450	-	18 600

Sumber/Source: BPS, Statistik Pertanian Hortikultura SPH-TBF/BPS-Statistics Indonesia, Agricultural Statistic for Horticulture SPH-TBF

Tabel 5.1.7 Luas Panen Tanaman Biofarmaka Menurut Jenis Tanaman di Kabupaten Jembrana, 2019–2022
Table 5.1.7 Harvested Area of Medicinal Plants by Kind of Plant in Jembrana Regency, 2019–2022

Jenis Tanaman Kind of Plants	Satuan Unit	2019	2020	2021	2022
(1)	(2)	(3)	(4)	(5)	(6)
Jage/Ginger	m ²	-	-	3 625	92 680
Kencur/East Indian Galangal	m ²	-	-	3 100	3 206
Kunyit/Turmeric	m ²	-	-	13 210	11 670
Laos/Lengkuas/Galanga	m ²	-	-	21 615	36 096
Lidah Buaya/Aloevera	m ²	-	-	950	1 850
Mahkota Dewa/Phaleria Macrocarpa	pohon/tree	-	-	50	-
Mengkudu/Pace/Indian Mulberry	pohon/tree	-	-	56	195
Jeruk Nipis/Lime	pohon/tree	-	-	140	320
Serai/Lemongrass	m ²	-	-	-	6 200

Sumber/Source: BPS, Statistik Pertanian Hortikultura SPH-TBF/BPS-Statistics Indonesia, Agricultural Statistic for Horticulture SPH-TBF

Tabel
Table 5.1.8**Produksi Tanaman Biofarmaka Menurut Jenis Tanaman di Kabupaten Jemberana, 2019–2022**
Production of Medicinal Plants by Kind of Plant in Jemberana Regency, 2019–2022

Jenis Tanaman <i>Kind of Plants</i>	Satuan <i>Unit</i>	2019	2020	2021	2022
(1)	(2)	(3)	(4)	(5)	(6)
Jage/ <i>Ginger</i>	kg	-	-	8 385	171 575
Kencur/ <i>East Indian Galangal</i>	kg	-	-	3 820	3 920
Kunyit/ <i>Turmeric</i>	kg	-	-	21 350	27 080
Laos/ <i>Lengkuas/Galanga</i>	kg	-	-	48 990	144 220
Lidah Buaya/ <i>Aloevera</i>	kg	-	-	1 575	3 650
Mahkota Dewa/ <i>Phaleria Macrocarpa</i>	kg	-	-	1 260	-
Mengkudu/ <i>Pace/Indian Mulberry</i>	kg	-	-	1 043	1 950
Jeruk Nipis/ <i>Lime</i>	kg	-	-	3 425	4 450
Serai/ <i>Lemongrass</i>	kg	-	-	-	18 600

Catatan/Note: Angka Sementara (Asem)/*Preliminary Figures*Sumber/Source: BPS, Statistik Pertanian Hortikultura SPH-TBF/BPS-*Statistics Indonesia, Agricultural Statistic for Horticulture SPH-TBF*

Tabel 5.1.9 Luas Panen Tanaman Hias Menurut Kecamatan dan Jenis Tanaman di Kabupaten Jembrana, 2021 and 2022^x
Table *Harvested Area of Ornamental Plants by Subdistrict and Kind of Plant in Jembrana Regency, 2021 and 2022^x*

Kecamatan Subdistrict	Mawar (m ²) Rose (m ²)		Palem (pohon) Palm (tree)		Pisang-Pisangan (m ²) Heliconia (m ²)	
	2021	2022	2021	2022	2021	2022
(1)	(2)	(3)	(4)	(5)	(6)	(7)
Melaya	-	-	-	-	-	-
Negara	-	-	-	-	-	-
Jembrana	-	-	-	-	-	-
Mendoyo	23	80	19	60	35	55
Pekutatan	-	-	-	-	-	-
Jembrana	23	80	19	60	35	55

Lanjutan Tabel/*Continued Table* 5.1.9

Kecamatan <i>Subdistrict</i>	Soka (m ²) <i>Ixora (m²)</i>		Anggrek Potong (m ²) <i>Cut Orchid (m²)</i>		Anggrek Pot (m ²) <i>Potted Orchid (m²)</i>	
	2021	2022	2021	2022	2021	2022
(1)	(8)	(9)	(10)	(11)	(12)	(13)
Melaya	-	-	-	-	-	-
Negara	-	-	-	-	-	-
Jembrana	-	-	-	-	-	-
Mendoyo	29	80	150	60	24	-
Pekutatan	-	-	-	-	-	-
Jembrana	29	80	150	60	24	-

Sumber/*Source*: BPS, Statistik Pertanian Hortikultura SPH-TH/*BPS-Statistics Indonesia, Agricultural Statistik for Horticulture SPH-TH*

Tabel
Table 5.1.10

Produksi Tanaman Hias Menurut Kecamatan dan Jenis Tanaman di Kabupaten Jembrana, 2021 and 2022*
Production of Ornamental Plants by Subdistrict and Kind of Plant in Jembrana Regency, 2021 and 2022*

Kecamatan Subdistrict	Mawar (tangkai) Rose (stalks)		Palem (pohon) Palm (tree)		Pisang-Pisangan (tangkai) Heliconia (stalks)	
	2021	2022	2021	2022	2021	2022
(1)	(2)	(3)	(4)	(5)	(6)	(7)
Melaya	-	-	-	-	-	-
Negara	-	-	-	-	-	-
Jembrana	-	-	-	-	-	-
Mendoyo	435	2 790	95	300	350	550
Pekutatan	-	-	-	-	-	-
Jembrana	435	2 790	95	300	350	550

Lanjutan Tabel/*Continued Table* 5.1.10

Kecamatan <i>Subdistrict</i>	Soka (pohon) <i>Ixora (tree)</i>		Anggrek Potong (tangkai) <i>Cut Orchid (stalks)</i>		Anggrek Pot (pohon) <i>Potted Orchid (tree)</i>	
	2021	2022	2021	2022	2021	2022
(1)	(8)	(9)	(10)	(11)	(12)	(13)
Melaya	-	-	-	-	-	-
Negara	-	-	-	-	-	-
Jembrana	-	-	-	-	-	-
Mendoyo	290	800	600	240	115	-
Pekutatan	-	-	-	-	-	-
Jembrana	290	800	600	240	115	-

Sumber/*Source*: BPS, Statistik Pertanian Hortikultura SPH-TH/*BPS-Statistics Indonesia, Agricultural Statistik for Horticulture SPH-TH*

Tabel 5.1.11 **Luas Panen Tanaman Hias Menurut Jenis Tanaman di Kabupaten Jemberana, 2019–2022**
Table 5.1.11 **Harvested Area of Ornamental Plants by Kind of Plant in Jemberana Regency, 2019–2022**

Jenis Tanaman Kind of Plants	Satuan Unit	2019	2020	2021	2022
(1)	(2)	(3)	(4)	(5)	(6)
Mawar/ <i>Rose</i>	m ²	-	-	23	80
Palem/ <i>Palm</i>	pohon/tree	-	-	19	60
Pisang-Pisangan/ <i>Heliconia</i>	m ²	-	-	35	55
Soka/ <i>Ixora</i>	m ²	-	-	29	80
Anggrek Potong/ <i>Cut Orchid</i>	m ²	-	-	150	60
Anggrek Pot/ <i>Potted Orchid</i>	m ²	-	-	24	-

Sumber/Source: BPS, Statistik Pertanian Hortikultura SPH-TH/BPS-Statistics Indonesia, Agricultural Statistik for Horticulture SPH-TH

Tabel 5.1.12 **Produksi Tanaman Hias Menurut Jenis Tanaman di Kabupaten Jemberana, 2019–2022**
Table **Production of Ornamental Plants by Kind of Plant in Jemberana Regency, 2019–2022**

Jenis Tanaman Kind of Plants	Satuan Unit	2019	2020	2021	2022
(1)	(2)	(3)	(4)	(5)	(6)
Mawar/ <i>Rose</i>	tangkai/ <i>stalks</i>	-	-	435	2 790
Palem/ <i>Palm</i>	pohon/ <i>tree</i>	-	-	95	300
Pisang-Pisangan/ <i>Heliconia</i>	tangkai/ <i>stalks</i>	-	-	350	550
Soka/ <i>Ixora</i>	pohon/ <i>tree</i>	-	-	290	800
Anggrek Potong/ <i>Cut Orchid</i>	tangkai/ <i>stalks</i>	-	-	600	240
Anggrek Pot/ <i>Potted Orchid</i>	pohon/ <i>tree</i>	-	-	115	-

Sumber/Source: BPS, Statistik Pertanian Hortikultura SPH-TH/BPS-Statistics Indonesia, Agricultural Statistik for Horticulture SPH-TH

Tabel
Table 5.1.13

Produksi Buah-buahan Menurut Kecamatan dan Jenis Tanaman di Kabupaten Jembrana (kuintal), 2021 and 2022*
Production of Fruits by Subdistrict and Kind of Plant in Jembrana Regency (kuintal), 2021 and 2022*

Kecamatan Subdistrict	Alpukat Avocado		Belimbing Star Fruit		Duku/Langsak/Kokosan Duku	
	2021	2022	2021	2022	2021	2022
(1)	(2)	(3)	(4)	(5)	(6)	(7)
Melaya	19	42	37	8	-	56
Negara	-	-	-	-	-	-
Jembrana	3	-	5	-	-	-
Mendoyo	55	199	504	93	27	-
Pekutatan	-	-	-	-	-	-
Jembrana	77	241	546	100	27	56

Lanjutan Tabel/*Continued Table* 5.1.13

Kecamatan <i>Subdistrict</i>	Durian <i>Durian</i>		Jambu Air <i>Water Apple</i>		Jambu Biji <i>Guava</i>	
	2021	2022	2021	2022	2021	2022
(1)	(8)	(9)	(10)	(11)	(12)	(13)
Melaya	494	786	163	274	160	182
Negara	1 773	381	-	-	-	-
Jembrana	180	91	176	-	19	-
Mendoyo	482	1 947	851	81	27	171
Pekutatan	900	1 324	-	-	-	-
Jembrana	3 829	4 529	1 189	355	206	353

Lanjutan Tabel/*Continued Table* 5.1.13

Kecamatan <i>Subdistrict</i>	Jeruk Besar <i>Pomelo</i>		Jeruk Siam/Kepron <i>Orange/Tangerine</i>		Mangga <i>Mango</i>	
	2021	2022	2021	2022	2021	2022
(1)	(14)	(15)	(16)	(17)	(18)	(19)
Melaya	-	-	918	1 102	6 464	11 386
Negara	-	-	-	-	350	4 140
Jembrana	-	-	-	-	80	-
Mendoyo	41	50	-	9	1 605	12 435
Pekutatan	10	-	-	-	15	-
Jembrana	51	50	918	1 111	8 514	27 961

Lanjutan Tabel/Continued Table 5.1.13

Kecamatan Subdistrict	Manggis Mangosteen		Nangka/Cempedak Jackfruit		Nenas Pineapple	
	2021	2022	2021	2022	2021	2022
(1)	(20)	(21)	(22)	(23)	(24)	(25)
Melaya	92	283	179	114	33	23
Negara	-	-	-	-	-	-
Jembrana	730	-	1	-	5	-
Mendoyo	817	-	894	1 447	6	11
Pekutatan	6 000	-	-	-	-	-
Jembrana	7 639	283	1 074	1 561	44	34

Lanjutan Tabel/*Continued Table* 5.1.13

Kecamatan <i>Subdistrict</i>	Pepaya <i>Papaya</i>		Pisang <i>Banana</i>		Rambutan <i>Rambutan</i>	
	2021	2022	2021	2022	2021	2022
(1)	(26)	(27)	(28)	(29)	(30)	(31)
Melaya	1 125	1 554	81 746	37 630	1 154	742
Negara	450	3 416	500	1 879	105	450
Jembrana	180	-	989	4 210	40	-
Mendoyo	479	670	13 681	14 087	12 019	1 786
Pekutatan	480	732	89 800	128 870	400	773
Jembrana	2 714	6 373	186 716	186 676	13 718	3 751

Lanjutan Tabel/Continued Table 5.1.13

Kecamatan Subdistrict	Salak Snakefruit		Sawo/Sapodilla Sawo		Sirsak Soursop	
	2021	2022	2021	2022	2021	2022
(1)	(32)	(33)	(34)	(35)	(36)	(37)
Melaya	52	28	204	47	67	69
Negara	-	-	-	450	-	-
Jembrana	-	-	-	-	-	-
Mendoyo	395	461	309	484	118	100
Pekutatan	-	1 410	150	-	-	-
Jembrana	447	1 899	664	981	185	169

Lanjutan Tabel/*Continued Table* 5.1.13

Kecamatan <i>Subdistrict</i>	Sukun <i>Breadfruit</i>		Buah Naga <i>Dragon Fruit</i>		Lemon <i>Lemon</i>	
	2021	2022	2021	2022	2021	2022
(1)	(38)	(39)	(40)	(41)	(42)	(43)
Melaya	7	5	14	16	-	-
Negara	-	-	-	1 700	-	-
Jembrana	-	-	-	-	-	-
Mendoyo	75	-	34	88	4	516
Pekutatan	324	-	-	-	-	-
Jembrana	406	5	48	1 804	4	516

Lanjutan Tabel/*Continued Table* 5.1.13

Kecamatan Subdistrict	Lengkeng <i>Dimocarpus Longan</i>		Melinjo/Gnetum <i>Melinjo</i>	
	2021	2022	2021	2022
(1)	(44)	(45)	(46)	(47)
Melaya	46	73	-	-
Negara	-	-	-	-
Jembrana	-	-	-	-
Mendoyo	-	-	-	-
Pekutatan	-	-	-	-
Jembrana	46	73	-	-

Catatan/Note: Angka Sementara (Asem)/*Preliminary Figures*

Sumber/Source: BPS, Statistik Pertanian Hortikultura SPH-BST/*BPS-Statistics Indonesia, Agricultural Statistic for Horticulture SPH-BST*

Tabel
Table 5.1.14

Produksi Buah-Buahan dan Sayuran Tahunan Menurut Jenis Tanaman di Kabupaten Jembrana (kuintal), 2019-2022

Production of Annual Fruits and Vegetables by Kind of Plant in Jembrana Regency (quintal), 2019–2022S

Jenis Tanaman Kind of Plants	2019	2020	2021	2022
(1)	(3)	(4)	(5)	(6)
Buah-buahan/Fruits:				
Alpukat/ <i>Avocado</i>	213	229	77	241
Belimbing/ <i>Star Fruit</i>	258	197	546	100
Duku/Langsar/Kokosan/ <i>Duku</i>	883	290	27	56
Durian/ <i>Durian</i>	4 899	5 284	3 829	4 529
Jambu Air/ <i>Water Apple</i>	27	271	1 189	355
Jambu Biji/ <i>Guava</i>	485	1 294	206	353
Jeruk Besar/ <i>Pomelo</i>	789	766	51	50
Jeruk Siam/Keprok/ <i>Tangerine/Orange</i>	118	613	918	1 111
Mangga/ <i>Mango</i>	18 849	8 708	8 514	27 961
Manggis/ <i>Mangosteen</i>	1 921	1 003	7 639	283
Nangka/Cempedak/ <i>Jack Fruit</i>	460	3 032	1 074	1 561
Nenas/ <i>Pineapple</i>	25	15	44	34
Pepaya/ <i>Papaya</i>	339	503	2 714	6 373
Pisang/ <i>Banana</i>	106 064	193 943	186 716	186 676
Rambutan/ <i>Rambutan</i>	24 335	4 719	13 718	3 751
Salak/ <i>Snakefruit</i>	1 303	1 391	447	1 899
Sawo/Sapodilla/ <i>Sawo</i>	33	850	664	981
Sirsak/ <i>Soursop</i>	53	74	185	169
Sukun/ <i>Bread Fruit</i>	134	103	406	5
Buah Naga/ <i>Dragon Fruit</i>	-	-	48	1 804
Lemon/ <i>Lemon</i>	-	-	4	516
Lengkeng/ <i>Dimocarpus Longan</i>	-	-	46	73
Sayuran/Vegetables:				
Melino/ <i>Melino</i>	11	-	-	-

Catatan/Note: Angka Sementara (Asem)/Preliminary Figures

Sumber/Source: BPS, Statistik Pertanian Hortikultura SPH-BST/BPS-Statistics Indonesia, Agricultural Statistic for Horticulture SPH-BST

5.2 PERKEBUNAN ESTATE CROPS

Tabel 5.2.1 Luas Areal Tanaman Perkebunan Menurut Kecamatan dan Jenis Tanaman di Kabupaten Jembrana (ha), 2021 dan 2022*
*Planted Area of Estate Crops by Subdistrict and Type of Crops in Jembrana Regency (ha), 2021 and 2022**

Kecamatan Subdistrict	Kelapa Sawit/Oil Palm		Kelapa/Coconut	
	2021	2022*	2021	2022*
(1)	(2)	(3)	(4)	(5)
Melaya	-	-	3 776,60	3 776,60
Negara	-	-	3 708,25	3 708,25
Jembrana	-	-	2 159,35	2 159,35
Mendoyo	-	-	7 053,55	7 053,55
Pekutatan	-	-	1 126,74	1 126,74
Jembrana	-	-	17 824,49	17 824,49

Lanjutan Tabel/*Continued Table 5.2.1*

Kecamatan Subdistrict	Karet/Rubber		Kopi/Coffee	
	2021*	2022*	2021	2022*
(1)	(6)	(7)	(8)	(9)
Melaya	-	-	67,45	67,45
Negara	-	-	64,65	64,65
Jembrana	-	-	108,52	108,52
Mendoyo	-	-	779,40	779,40
Pekutatan	-	-	192,00	192,00
Jembrana	-	-	1 212,02	1 212,02

Lanjutan Tabel/*Continued Table* 5.2.1

Kecamatan Subdistrict	Kakao/Cocoa		Tebu/Sugar cane	
	2021	2022*	2021*	2022*
(1)	(10)	(11)	(12)	(13)
Melaya	1 982,03	1 982,03	-	-
Negara	544,68	544,68	-	-
Jembrana	559,00	559,00	-	-
Mendoyo	2 171,51	2 171,51	-	-
Pekutatan	1 083,49	1 083,49	-	-
Jembrana	6 340,71	6 340,71	-	-

Lanjutan Tabel/Continued Table 5.2.1

Kecamatan Subdistrict	Teh/Tea		Tembakau/Tobacco	
	2021 ^x	2022 ^x	2021	2022 ^x
(1)	(14)	(15)	(16)	(17)
Melaya	-	-	-	-
Negara	-	-	4,00	4,00
Jembrana	-	-	1,00	-
Mendoyo	-	-	-	-
Pekutatan	-	-	-	-
Jembrana	-	-	5,00	4,00

Lanjutan Tabel/*Continued Table* 5.2.1

Kecamatan Subdistrict	Cengkeh/ <i>Cloves</i>		Pala/ <i>Nutmeg</i>	
	2021	2022*	2021	2022*
(1)	(18)	(19)	(20)	(21)
Melaya	160,10	160,10	107,00	107,00
Negara	317,00	317,00	84,44	84,44
Jembrana	539,00	539,00	96,07	96,07
Mendoyo	1 853,70	1 853,70	454,27	454,27
Pekutatan	549,80	549,80	422,00	422,00
Jembrana	3 419,60	3 419,60	1 163,78	1 163,78

Catatan/*Note*: Angka Sementara (*Asem*)/*Preliminary Figures*
 Kelapa dalam tabel termasuk kelapa dalam, kelapa genjah, kelapa hibrida, dan kelapa deres/*coconut in this table include tall coconut, dwarf coconut, hybrid coconut, and top coconut sugar*

Sumber/*Source*: Dinas Pertanian dan Pangan Kabupaten Jembrana/*Department of Agriculture and Food of Jembrana Regency*

Tabel 5.2.2 **Produksi Perkebunan Menurut Kecamatan dan Jenis Tanaman di Kabupaten Jembrana (ton), 2021 dan 2022^x**
Table 5.2.2 **Production of Estate by Subdistrict and Type of Crops in Jembrana Regency (ton), 2021 and 2022^x**

Kecamatan Subdistrict	Kelapa Sawit/Oil Palm		Kelapa/Coconut	
	2021	2022 ^x	2021	2022 ^x
(1)	(2)	(3)	(4)	(5)
Melaya	-	-	3 954,04	3 972,14
Negara	-	-	3 966,21	4 004,68
Jembrana	-	-	2 188,35	2 189,95
Mendoyo	-	-	7 071,77	7 072,15
Pekutatan	-	-	801,64	802,97
Jembrana	-	-	17 982,02	18 041,90

Lanjutan Tabel/*Continued Table* 5.2.2

Kecamatan <i>Subdistrict</i>	Karet/ <i>Rubber</i>		Kopi/ <i>Coffee</i>	
	2021*	2022*	2021	2022*
(1)	(6)	(7)	(8)	(9)
Melaya	-	-	6,20	6,18
Negara	-	-	8,22	8,29
Jembrana	-	-	30,77	29,91
Mendoyo	-	-	178,50	182,50
Pekutatan	-	-	54,58	54,70
Jembrana	-	-	278,27	281,58

Lanjutan Tabel/*Continued Table 5.2.2*

Kecamatan <i>Subdistrict</i>	Kakao/ <i>Cocoa</i>		Tebu/ <i>Sugar cane</i>	
	2021	2022 ^x	2021 ^x	2022 ^x
(1)	(10)	(11)	(12)	(13)
Melaya	754,99	751,80	-	-
Negara	240,72	239,00	-	-
Jembrana	286,00	285,00	-	-
Mendoyo	1 110,54	1 111,29	-	-
Pekutatan	557,32	556,36	-	-
Jembrana	2 949,57	2 943,45	-	-

Lanjutan Tabel/*Continued Table 5.2.2*

Kecamatan <i>Subdistrict</i>	Teh/ <i>Tea</i>		Tembakau/ <i>Tobacco</i>	
	2021*	2022*	2021	2022*
(1)	(18)	(19)	(20)	(21)
Melaya	-	-	-	-
Negara	-	-	-	1,30
Jembrana	-	-	-	-
Mendoyo	-	-	-	-
Pekutatan	-	-	-	-
Jembrana	-	-	-	1,30

Lanjutan Tabel/*Continued Table 5.2.2*

Kecamatan <i>Subdistrict</i>	Cengkeh/ <i>Cloves</i>		Pala/ <i>Nutmeg</i>	
	2021	2022 ^x	2021	2022 ^x
(1)	(14)	(15)	(16)	(17)
Melaya	8,25	8,30	4,30	4,34
Negara	39,10	39,50	8,40	8,41
Jembrana	100,98	101,91	4,21	4,48
Mendoyo	370,64	371,64	17,90	17,70
Pekutatan	98,26	96,18	31,50	32,50
Jembrana	617,22	617,52	66,31	67,43

Catatan/*Note*: Angka Sementara (Asem)/*Preliminary Figures*
 Kelapa dalam tabel termasuk kelapa dalam, kelapa genjah, kelapa hibrida, dan kelapa deres/*coconut in this table include tall coconut, dwarf coconut, hybrid coconut, and top coconut sugar*

Sumber/*Source*: Dinas Pertanian dan Pangan Kabupaten Jembrana/*Department of Agriculture and Food of Jembrana Regency*

Tabel
Table 5.2.3**Luas Areal Tanaman Perkebunan Rakyat Menurut Jenis Tanaman di Kabupaten Jembrana (ha), 2018–2022**
Planted Area of Estate Crops by Type of Crops in Jembrana Regency (ha), 2018–2022

Jenis Tanaman <i>Kind of Plants</i>	2018	2019	2020	2021	2022 ^x
(1)	(2)	(3)	(4)	(5)	(6)
Tanaman Tahunan					
Perennial Crops					
Karet/ <i>Rubber</i>	-	-	-	-	-
Kelapa/ <i>Coconut</i>	17 763,84	17 761,94	17 783,59	17 824,49	17 824,49
Kelapa sawit/ <i>Oil palm</i>	-	-	-	-	-
Kopi/ <i>Coffee</i>	1 212,02	1 212,02	1 212,02	1 212,02	1 212,02
Kakao/ <i>Cocoa</i>	6 258,61	6 258,61	6 258,61	6 340,71	6 340,71
Teh/ <i>Tea</i>	-	-	-	-	-
Cengkeh/ <i>Cloves</i>	...	3 419,60	3 419,60	3 419,60	3 419,60
Pala/ <i>Nutmeg</i>	...	1 229,78	1 168,78	1 163,78	1 163,78
Tanaman Semusim					
Seasonal Crops					
Tebu/ <i>Sugar cane</i>	-	-	-	-	-
Tembakau/ <i>Tobacco</i>	14,00	7,00	18,00	5,00	4,00

Catatan/Note: Angka Sementara (Asem)/*Preliminary Figures*Kelapa dalam tabel termasuk kelapa dalam, kelapa genjah, kelapa hibrida, dan kelapa deres/*coconut in this table include tall coconut, dwarf coconut, hybrid coconut, and top coconut sugar*Sumber/Source: Dinas Pertanian dan Pangan Kabupaten Jembrana/*Department of Agriculture and Food of Jembrana Regency*

Tabel
Table 5.2.4

Produksi Perkebunan Rakyat Menurut Jenis Tanaman di Kabupaten Jember (ton), 2018–2022
Production of Estates by Type of Crops in Jember Regency (ton), 2018–2022

Jenis Tanaman <i>Kind of Plants</i>	2018	2019	2020	2021	2022 ^x
(1)	(2)	(3)	(4)	(5)	(6)
Tanaman Tahunan					
Perennial Crops					
Karet/ <i>Rubber</i>	-	-	-	-	-
Kelapa/ <i>Coconut</i>	17 465,47	17 694,85	17 664,27	17 982,02	18 041,90
Kelapa sawit/ <i>Oil palm</i>	-	-	-	-	-
Kopi/ <i>Coffee</i>	227,80	244,37	216,59	278,27	281,58
Kakao/ <i>Cocoa</i>	2 954,00	2 941,66	3 059,78	2 949,57	2 943,45
Teh/ <i>Tea</i>	-	-	-	-	-
Cengkeh/ <i>Cloves</i>	...	660,28	658,04	617,22	617,52
Pala/ <i>Nutmeg</i>	...	37,69	55,59	66,31	67,43
Tanaman Semusim					
Seasonal Crops					
Tebu/ <i>Sugar cane</i>	-	-	-	-	-
Tembakau/ <i>Tobacco</i>	18,80	11,22	20,00	-	1,30

Catatan/Note: Angka Sementara (Asem)/*Preliminary Figures*
Kelapa dalam tabel termasuk kelapa dalam, kelapa genjah, kelapa hibrida, dan kelapa deres/*coconut in this table include tall coconut, dwarf coconut, hybrid coconut, and top coconut sugar*

Sumber/Source: Dinas Pertanian dan Pangan Kabupaten Jember/*Department of Agriculture and Food of Jember Regency*

5.3 TANAMAN PANGAN FOOD CROPS

Tabel 5.3.1 Luas Panen, Produktivitas, Produksi Padi, dan Beras di Kabupaten Jembrana, 2019-2022^x
Harvested Area, Productivity, and Production of Paddy, and Rice in Jembrana Regency, 2019 and 2022^x

Indikator Indicator	Satuan Unit	2019	2020	2021	2022 ^x
(1)	(2)	(3)	(4)	(5)	(6)
Luas Panen/ <i>Harvested Area</i>	ha	9 589	9 001	9 458	10 450
Produktivitas/ <i>Productivity</i> ¹	kuintal/ha	62,70	52,41	53,14	55,52
Produksi Padi/ <i>Paddy Production</i>	ton	60 129	57 178	50 258	58 022
Produksi Padi Setara Beras/ <i>Rice Equivalent Production</i>	ton	33 735	26 469	28 344	32 722

Catatan/*Note*: ¹ Kualitas produksi Gabah Kering Giling (GKG)/*The production is in term of dry unhusked paddy*

Sumber/*Source*: Survei Kerangka Sampel Area (KSA), BPS Provinsi Bali/*Area Sampling Frame (ASF) Survey, BPS-Statistics of Bali Province*

**5.4 PETERNAKAN
LIVESTOCK**

Tabel 5.4.1 Populasi Ternak Menurut Kecamatan dan Jenis Ternak di Kabupaten Jembrana (ekor), 2021 dan 2022
Population of Livestock by Subdistrict and Type of Livestock in Jembrana Regency, 2021 dan 2022

Kecamatan Subdistrict	Sapi Potong/Cow		Kerbau/Buffalo	
	2021	2022	2021	2022
(1)	(2)	(3)	(4)	(5)
Melaya	14 236	13 012	733	473
Negara	7 940	7 997	293	287
Jembrana	6 057	4 650	155	154
Mendoyo	3 506	3 501	219	196
Pekutatan	3,392	3 093	24	15
Jembrana	35 131	32 253	1 424	1 125

Lanjutan Tabel/*Continued Table 5.4.1*

Kecamatan Subdistrict	Kuda/Horse		Kambing/Goat		Babi/Pig	
	2021	2022	2021	2022	2021	2022
(1)	(6)	(7)	(8)	(9)	(10)	(11)
Melaya	8	4	898	686	7 893	3 028
Negara	4	3	1 524	1 023	2 353	6 596
Jembrana	13	3	818	524	1 315	1 095
Mendoyo	5	2	2 374	1 741	1 217	1 036
Pekutatan	-	-	1 234	1 102	1 305	2 555
Jembrana	30	12	6 848	5 076	14 083	14 310

Sumber/Source: Dinas Pertanian dan Pangan Kabupaten Jembrana/Department of Agriculture of Jembrana Regency

Tabel 5.4.2 **Populasi Unggas Menurut Kecamatan dan Jenis Unggas di Kabupaten Jembrana (ekor), 2021 dan 2022**
Population of Poultry by Subdistrict and Type of Poultry in Jembrana Regency, 2021 dan 2022

Kecamatan Subdistrict	Ayam Bukan Ras/Chicken		Ayam Ras Petelur/ Egg Laying Chicken	
	2021	2022	2021	2022
(1)	(2)	(3)	(4)	(5)
Melaya	51 785	42 772	28 492	40 500
Negara	25 526	17 006	15 888	20 800
Jembrana	20 783	22 060	3 015	13 800
Mendoyo	32 649	35 346	8 900	8 000
Pekutatan	20 622	17 805	1 200	-
Jembrana	151 365	134 989	57 495	83 100

Lanjutan Tabel/*Continued Table 5.4.2*

Kecamatan Subdistrict	Ayam Ras Pedaging/Broiler		Itik/Duck	
	2021	2022	2021	2022
(1)	(6)	(7)	(8)	(9)
Melaya	1 048 000	1 229 000	1 958	1 051
Negara	245 502	1 050 000	1 468	3 431
Jembrana	442 509	493 000	9 012	5 107
Mendoyo	798 400	1 300 000	18 996	12 033
Pekutatan	40 500	28 000	1 747	503
Jembrana	2 574 911	4 100 000	33 181	22 125

Sumber/*Source*: Dinas Pertanian dan Pangan Kabupaten Jembrana/*Department of Agriculture of Jembrana Regency*

Tabel 5.4.3 **Produksi Daging Menurut Kecamatan dan Jenis Ternak di Kabupaten Jembrana (Ton), 2021 dan 2022**
Production of Meat by Subdistrict and Type of Livestock in Jembrana Regency (Tons), 2021 dan 2022

Kecamatan Subdistrict	Sapi Potong/Beef		Kerbau/Buffalo		Kambing/Goat	
	2021	2022	2021	2022	2021	2022
(1)	(2)	(3)	(4)	(5)	(6)	(7)
Melaya	40,08	13,50	-	0,41	8,74	7,70
Negara	213,85	316,00	-	0,60	33,72	21,25
Jembrana	30,06	4,82	-	0,13	33,48	4,57
Mendoyo	21,04	3,63	-	0,17	8,63	13,81
Pekutatan	20,04	3,21	1,08	0,36	3,22	8,80
Jembrana	325,07	341,17	1,08	1,67	87,79	56,13

Lanjutan Tabel/*Continued Table* 5.4.3

Kecamatan Subdistrict	Babi/ <i>Pork</i>		Ayam Bukan Ras/ <i>Chicken</i>		Ayam Ras Petelur/ <i>Egg Laying Chicken</i>	
	2021	2022	2021	2022	2021	2022
(1)	(8)	(9)	(10)	(11)	(12)	(13)
Melaya	145,98	686,63	59,04	71,10	7,69	26,46
Negara	171,52	1 294,26	29,1	41,02	4,29	13,59
Jembrana	182,57	1 269,96	23,69	39,34	0,81	9,02
Mendoyo	190,58	1 047,16	37,22	54,39	2,4	5,23
Pekutatan	136,07	640,04	23,51	34,86	0,32	0,00
Jembrana	826,72	4 938,05	172,56	240,70	15,51	54,30

Lanjutan Tabel/*Continued Table 5.4.3*

Kecamatan Subdistrict	Ayam Ras Pedaging/Broiler		Itik/Duck	
	2021	2022	2021	2022
(1)	(14)	(15)	(16)	(17)
Melaya	1 142,32	1 216,71	1,1	1,40
Negara	267,6	1 039,50	0,84	4,56
Jembrana	482,33	488,07	4,95	6,78
Mendoyo	870,26	1 287,00	10,41	15,98
Pekutatan	44,15	27,72	0,96	0,67
Jembrana	2 806,66	4 059,00	18,26	29,38

Sumber/*Source*: Dinas Pertanian dan Pangan Kabupaten Jembrana/*Department of Agriculture of Jembrana Regency*

Tabel 5.4.4 **Produksi Telur Menurut Kecamatan dan Jenis Unggas di Kabupaten Jembrana (ton), 2021 dan 2022**
Production of Eggs by Subdistrict and Type of Poultry in Jembrana Regency (tons), 2021 dan 2022

Kecamatan Subdistrict	Ayam Bukan Ras/ <i>Chicken</i>		Ayam Ras Petelur/ <i>Egg Laying Chicken</i>		Itik/ <i>Duck</i>	
	2021	2022	2021	2022	2021	2022
(1)	(2)	(3)	(4)	(5)	(6)	(7)
Melaya	359,84	29,43	368,64	320,07	6,92	5,65
Negara	177,37	11,70	205,57	164,38	5,53	18,45
Jembrana	144,41	15,18	39,01	109,06	29,82	27,47
Mendoyo	226,86	24,32	115,15	63,22	62,6	64,72
Pekutatan	143,29	12,25	15,53	-	5,73	2,71
Jembrana	1 051,77	92,87	743,90	656,74	110,6	119,00

Sumber/Source: Dinas Pertanian dan Pangan Kabupaten Jembrana/Department of Agriculture of Jembrana Regency

**5.5 PERIKANAN
FISHERY**

Tabel 5.5.1 **Produksi Ikan Menurut Sub Sektor Perikanan dan Kecamatan di Kabupaten Jembrana (Kg), 2022**
Production of Fish by Subsectors and Subdistricts in Jembrana Regency (Kg), 2022

Kecamatan <i>Subdistrict</i>	Perikanan Laut Tangkap		
	Penangkapan	Budidaya	Budidaya Mutiara
(1)	(2)	(3)	(4)
Melaya	623 600
Negara	13 081 810
Jembrana	1 093 800
Mendoyo	435 400
Pekutatan	675 600
Jembrana	15 910 210

Lanjutan Tabel/*Continued Table 5.5.1*

Kecamatan <i>Subdistrict</i>	Perikanan Darat		
	Penangkapan di Perairan Umum	Tambak	Air Tenang
(1)	(5)	(6)	(7)
Melaya
Negara
Jembrana
Mendoyo
Pekutatan
Jembrana

Lanjutan Tabel/*Continued Table 5.5.1*

Kecamatan <i>Subdistrict</i>	Perikanan Darat		
	Air Deras	Irigasi	Sawah
(1)	(8)	(9)	(10)
Melaya
Negara
Jembrana
Mendoyo
Pekutatan
Jembrana

Sumber/*Source*: Dinas Perhubungan, Kelautan, dan Perikanan Kabupaten Jembrana/*Transportation, Marine, and Fishery Office of Jembrana Regency*

Tabel
Table 5.5.2**Nilai Produksi Ikan Menurut Sub Sektor Perikanan dan Kecamatan di Kabupaten Jemberana (Ribu Rupiah), 2022**
Value of Production of Fish by Subsectors and Subdistricts in Jemberana Regency (Thousand Rupiah), 2022

Kecamatan <i>Subdistrict</i>	Perikanan Laut		
	Penangkapan	Budidaya	Budidaya Mutiara
(1)	(2)	(3)	(4)
Melaya	15 030 200
Negara	97 773 262
Jemberana	25 400 700
Mendoyo	9 073 800
Pekutatan	16 084 655
Jemberana	163 362 617

Lanjutan Tabel/*Continued Table 5.5.2*

Kecamatan <i>Subdistrict</i>	Perikanan Darat		
	Penangkapan di Perairan Umum	Tambak	Air Tenang
(1)	(5)	(6)	(7)
Melaya
Negara
Jembrana
Mendoyo
Pekutatan
Jembrana

Lanjutan Tabel/*Continued Table 5.5.2*

Kecamatan <i>Subdistrict</i>	Perikanan Darat		
	Air Deras	Irigasi	Sawah
(1)	(8)	(9)	(10)
Melaya
Negara
Jembrana
Mendoyo
Pekutatan
Jembrana

Sumber/*Source*: Dinas Perhubungan, Kelautan, dan Perikanan Kabupaten Jembrana/*Transportation, Marine, and Fishery Office of Jembrana Regency*

Tabel
Table 5.5.3

Produksi Perikanan Menurut Subsektor di Kabupaten Jembrana (Kg), 2018-2022
Production of Fish by Subsectors in Jembrana Regency (Kg), 2018-2022

Subsektor Subsector	2018	2019	2020	2021	2022
(1)	(2)	(3)	(4)	(5)	(6)
Perikanan Laut					
Penangkapan	14 273 749	25 404 901	23 674 813	18 779 430	15 910 210
Budidaya	2 420	16 320	97 500
Budidaya Mutiara ¹	33 383	24 627
Perikanan Darat					
Penangkapan di Perairan Umum	11 107	16 782	17 311
Tambak	1 654 014	1 761 579	1 780 363
Air Tenang	944 257	1 018 207	1 198 639
Air Deras	21 742	40 092	58 084
Irigasi	-	-	-
Sawah	-	-	-
Jembrana²	16 907 289	28 257 881	26 826 710

Catatan: ¹Satuan pcs/Unit pcs

²Total semua subsektor kecuali budidaya mutiara/Total all subsectors exclude pearl cultivation

Sumber/Source: Dinas Perhubungan, Kelautan, dan Perikanan Kabupaten Jembrana/Transportation, Marine, and Fishery Office of Jembrana Regency

Tabel
Table 5.5.4**Nilai Produksi Perikanan Menurut Subsektor di Kabupaten Jembrana (Ribu Rupiah), 2018-2022**
Value of Production of Fish by Subsectors in Jembrana Regency (Thousands Rupiahs), 2018-2022

Subsektor Subsector	2018	2019	2020	2021	2022
(1)	(2)	(3)	(4)	(5)	(6)
Perikanan Laut					
Penangkapan	156 318 396,15	184 294 061,84	187 002 590,95	159 686 188	163 362 617
Budidaya	193 600,00	1 060 800,00	1 170 000,00
Budidaya Mutiara ¹	20 979 887,00	15 391 875,00
Perikanan Darat					
Penangkapan di Perairan Umum	222 140,00	269 575,00	412 752,00
Tambak	107 266 560,00	70 754 070,00	97 227 674,00
Air Tenang	22 163 135,00	1 284 041 605,00	31 872 640,00
Air Deras	490 400,00	40 826 400,00	1 452 100,00
Irigasi	-	-	-
Sawah	-	-	-
Jembrana²	286,654,231.15	1,581,246,511.84	319,137,756.95

Catatan: ¹Total semua subsektor kecuali budidaya mutiara/*Total all subsectors exclude pearl cultivation*Sumber/Source: Dinas Perhubungan, Kelautan, dan Perikanan Kabupaten Jembrana/*Transportation, Marine, and Fishery Office of Jembrana Regency*

Tabel 5.5.5 **Produksi Perikanan Tangkap Menurut Alat Tangkap di Kabupaten Jembrana (Ton), 2018-2022**
Table 5.5.5 **Production of Catching Fish by Tools in Jembrana Regency (Ton), 2018-2022**

Tahun Year	Purse Seine	Bubu (Alat Tangkap Lainnya)	Jaring Insang Hanyut (Gillnet)	Pancing Ulur	Jumlah Total
(1)	(2)	(3)	(4)	(5)	(6)
2018	10 198,40	424,10	861,13	2 790,13	14 273,76
2019	21 332,98	527,60	1 119,21	2 425,12	25 404,90
2020	19 691,15	490,60	1 107,36	2 385,70	23 674,81
2021	15 121,39	516,00	856,75	2 285,29	18 779,43
2022	12 466,29	563,50	700,99	2 179,43	15 910,21

Sumber/Source: Dinas Perhubungan, Kelautan, dan Perikanan Kabupaten Jembrana/Transportation, Marine, and Fishery Office of Jembrana Regency

Tabel
Table 5.5.6**Nilai Produksi Perikanan Tangkap Menurut Alat Tangkap
di Kabupaten Jembrana (Ribu Rupiah), 2018-2022**
**Value Production of Catching Fish by Tools in Jembrana
Regency (Thousands Rupiah), 2018-2022**

Tahun Year	Purse Seine	Bubu (Alat Tangkap Lainnya)	Jaring Insang Hanyut (Gillnet)	Pancing Ulur	Jumlah Total
(1)	(2)	(3)	(4)	(5)	(6)
2018	78 353 456,65	4 823 000,00	14 822 960,50	58 319 049,00	156 318 466,15
2019	99 991 602,34	7 919 950,00	16 418 465,00	59 964 044,50	184 294 061,84
2020	101 554 220,45	6 739 600,00	17 050 900,50	61 657 870,00	187 002 590,95
2021	77 187 856,47	7 382 050,00	12 656 957,00	62 459 325,00	159 686 188,47
2022	77 630 161,00	7 298 900,00	12 992 365,00	65 441 191,00	163 362 617,00

Sumber/Source: Dinas Perhubungan, Kelautan, dan Perikanan Kabupaten Jembrana/Transportation, Marine, and Fishery Office of Jembrana Regency

Tabel 5.5.7 Jumlah Nelayan per Kecamatan di Kabupaten Jembrana, 2021 dan 2022
Number of Fisherman in Jembrana Regency, 2021 and 2022

Kecamatan Subdistrict	2021				
	Nelayan		Jumlah Total	Kartu Pelaku Usaha Perikanan	
	Utama	Sambilan		Perorangan	Korporasi
(1)	(2)	(3)	(4)	(5)	(6)
Melaya	854	104	958	947	24
Negara	2 326	1 536	3 862	2 065	44
Jembrana	3 463	135	3 598	1 594	27
Mendoyo	201	15	216	214	5
Pekutatan	354	98	452	345	9
Jembrana	7 198	1 888	9 086	5 165	109

Lanjutan Tabel/*Continued Table 5.5.7*

Kecamatan <i>Subdistrict</i>	2022				
	Nelayan		Jumlah Total	Kartu Pelaku Usaha Perikanan	
	Utama	Sambilan		Perorangan	Korporasi
(1)	(7)	(8)	(9)	(10)	(11)
Melaya	1 099	134	1 233	962	25
Negara	2 996	1 978	4 974	2 111	45
Jembrana	4 460	174	4 634	1 666	28
Mendoyo	259	21	280	219	5
Pekutatan	456	126	582	355	9
Jembrana	9 270	2 433	11 703	5 313	112

Sumber/*Source*: Dinas Perhubungan, Kelautan, dan Perikanan Kabupaten Jembrana/*Transportation, Marine, and Fishery Office of Jembrana Regency*



Jumlah Pelanggan & Air Disalurkan, 2022

Number of Customers &
Distributed Water, 2022

Jumlah Pelanggan Air

Number of Customers

25.427 Pelanggan
Customers

Jumlah Air yang Disalurkan

Number of Distributed Water

4.480.060 m³



Jumlah Pelanggan & Listrik Terpasang, 2022

Number of Customers &
Installed Electricity, 2022

Jumlah Pelanggan Listrik

Number of Customers

94.747 Pelanggan
Customers

Jumlah Listrik Terpasang

Number of Installed Water

159.688.250 VA

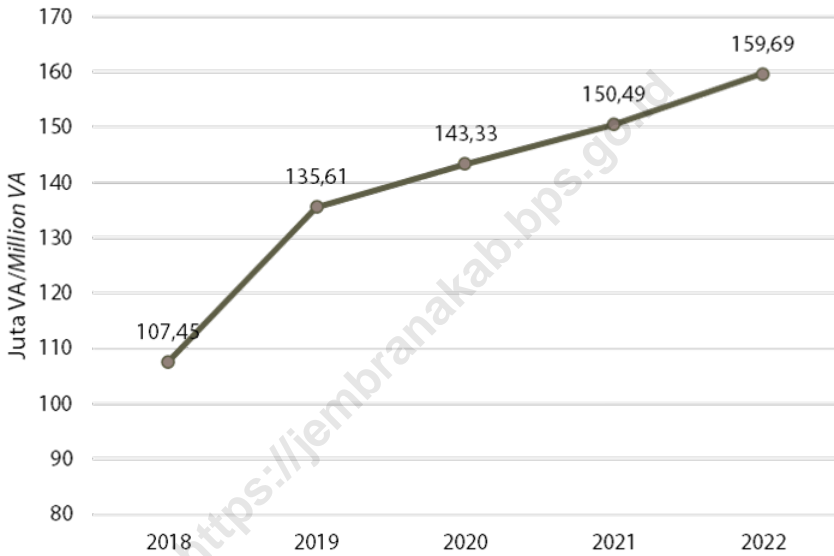


PENJELASAN TEKNIS**TECHNICAL NOTES**

- | | |
|---|--|
| <p>1. Kapasitas listrik terpasang adalah total kapasitas dari seluruh mesin pembangkit listrik yang dioperasikan.</p> | <p>1. <i>Installed electricity capacity is the total capacity of all operated power plants machines.</i></p> |
| <p>2. Listrik yang dibangkitkan adalah jumlah listrik yang dibangkitkan oleh seluruh mesin pembangkit listrik dan dinyatakan dalam satu dan dasar <i>Watt hours</i>.</p> | <p>2. <i>Electricity generated is the amount of electricity generated by all power plant engine in Watt hours standard unit</i></p> |
| <p>3. Jumlah listrik/gas/air bersih yang terjual/didistribusikan adalah banyaknya listrik/gas/air/ bersih yang disalurkan kepada para pelanggan.</p> | <p>3. <i>Sold/distributed electricity/gas/cleaned water is total electricity/gas/cleaned water distributed to costumers.</i></p> |
| <p>4. Kapasitas produksi potensial adalah hubungan antara output yang sebenarnya diproduksi dengan peralatan yang terpasang dan potensi output yang dapat diproduksi dengan peralatan terpasang tersebut, jika kapasitasnya sepenuhnya digunakan.</p> | <p>4. <i>Potential capacity production is relationship between output that is actually produced with the installed equipment, and the potential output which could be produced with it., if capacity was fully used.</i></p> |
| <p>5. Volume air bersih yang disalurkan adalah banyaknya air bersih yang disalurkan oleh perusahaan air bersih (dalam satuan m3). Semakin besar volume air bersih yang disalurkan maka akan semakin terpenuhi kebutuhan konsumen akan air bersih.</p> | <p>5. <i>Volume of water distributed is the amount of water that can be distributed by the water company (in units of m3). The greater the volume of water distributed it will be increasingly fulfilled the needs of consumers for clean water.</i></p> |

Gambar 6.1
Figures

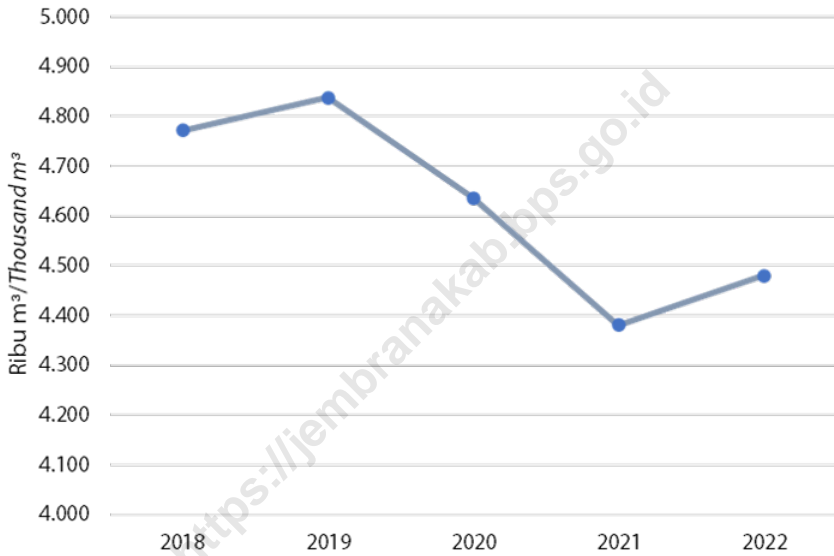
Jumlah Daya Terpasang di Kabupaten Jembrana (Juta VA), 2018-2022
Total Power Installed in Jembrana Regency (Million VA), 2018-2022



Sumber/Source: PT PLN (Persersro) Distribusi Bali Rayon Negara/State Electricity Company of Negara-Bali

Gambar 6.2
Figures

**Jumlah Air yang disalurkan di Kabupaten Jembrana
(Ribu m³), 2018-2022**
**Number of water distributed in Jembrana Regency
(Thousand m³), 2018-2022**



Sumber/Source : Perusahaan Daerah Air Minum (PDAM) Kabupaten Jembrana/Regional Water Supply Company of Jembrana

Tabel
Table 6.1**Jumlah Pelanggan dan Daya Terpasang Menurut Jenis Konsumen di Kabupaten Jembrana, 2021 dan 2022**
Number of Electricity Consumers and Installed Electricity Power by Type of Consumer in Jembrana Regency, 2021 and 2022

Jenis Konsumen Type of Consumer	Pelanggan Total Consumer		Daya Terpasang Installed Electricity Power (VA)	
	2021	2022	2021	2022
(1)	(2)	(3)	(4)	(5)
Rumah Tangga/Household	81 080	83 075	83 209 150	86 332 350
Usaha, Perhotelan/ Business, Hotel	6 521	7 226	32 556 900	35 488 200
Sosial/Social	2 662	2 765	7 630 250	8 173 500
Perkantoran/Office	339	347	4 649 250	4 885 250
Industri/Industry	101	105	19 006 650	19 996 150
Penerangan Jalan Umum/ Light of Public Road	271	272	1 763 150	1 814 450
Layanan Khusus/Special Services	956	957	1 675 500	2 998 350
Jumlah/Total	91 930	94 747	150 490 850	159 688 250

Sumber/Source: PT PLN (Persero) Distribusi Bali Rayon Negara/State Electricity Company of Negara-Bali

Tabel
Table 6.2**Jumlah Pelanggan dan Listrik Terjual di Kabupaten
Jembrana, 2018–2022**
**Number of Electricity Customers and Power Sold in
Jembrana Regency, 2018–2022**

Tahun Year	Jumlah Desa Number of Village	Pelanggan Number of Consumer	Listrik Terjual (KWh) Power Sold	Nilai (juta Rp) Value (millions Rp)	Jumlah Gardu
(1)	(2)	(3)	(4)	(5)	(6)
2018	51	85 205	245 928 164	292 020,70	602
2019	51	85 919	180 407 711	212 683,14	601
2020	51	89 773	200 434 873	224 760,64	675
2021	51	91 930	197 692 727	227 632,64	715
2022	51	94 747	201 094 482	245 640,03	744

Sumber/Source: PT PLN (Persero) DISTRIBUSI Bali Rayon Negara/State Electricity Company of Negara-Bali

Tabel
Table 6.3

Jumlah Pelanggan, Air yang Disalurkan, dan Nilai Air yang Disalurkan Menurut Jenis Konsumen di Kabupaten Jembrana, 2022
Number of Customers, Distributed Water, and Value of Distributed Water by Type of Consumer in Jembrana Regency, 2022

Jenis Konsumen <i>Type of Consumer</i>	Pelanggan <i>Total Customers</i>	Air Disalurkan <i>Distributed Water</i> (m ³)	Nilai <i>Value</i> (Rp)
(1)	(2)	(3)	(4)
Sosial			
Umum	69	7 741	35 992 500
Khusus	308	50 399	315 274 250
Non Niaga			
Rumah Tangga	23 690	3 965 283	22 498 952 750
Instansi Pemerintah	666	316 093	2 160 876 000
Niaga			
Kecil	626	107 594	975 678 100
Besar	52	28 157	285 573 250
Industri			
Khusus			
Pelabuhan	1	1 493	24 704 000
Air Tangki	-	35	1 505 000
Jembrana	25 427	4 480 060	26 351 596 850

Sumber/Source: Perusahaan Daerah Air Minum (PDAM) Kabupaten Jembrana/*Regional Water Supply Company of Jembrana*

Tabel
Table 6.4**Jumlah Pelanggan, Air yang Disalurkan, dan Nilai Air yang Disalurkan di Kabupaten Jemberana, 2018-2022**
Number of Customers, Distributed Water, and Value of Distributed Water in Jemberana Regency, 2018-2022

Tahun Year	Pelanggan Consumer	Air yang Disalurkan (m ³) Distributed Water	Nilai (Rp) Value
(1)	(2)	(3)	(4)
2018	24 046	4 771 010	17 605 261 450
2019	24 461	4 837 151	21 854 904 750
2020	24 691	4 635 605	25 666 351 800
2021	25 073	4 380 422	24 592 607 300
2022	25 427	4 480 060	26 351 596 850

Sumber/Source: Perusahaan Daerah Air Minum (PDAM) Kabupaten Jemberana/Regional Water Supply Company of Jemberana

Tabel
Table 6.5**Jumlah Kelompok Air Bersih/Penyedia Air Minum dan Sanitasi Berbasis Masyarakat (PAMSIMAS) Menurut Kecamatan di Kabupaten Jembrana, 2022**
Number of PAMSIMAS Group by Subdistrict in Jembrana Regency, 2022

Kecamatan <i>Subdistrict</i>	Kelompok PAMSIMAS <i>Group of PAMSIMAS</i>	Penduduk Terlayani	
		Jiwa	KK
(1)	(2)	(3)	(4)
Melaya	21
Negara	17
Jembrana	12
Mendoyo	45
Pekutatan	129
Jembrana	224

Sumber/Source: Dinas Pemberdayaan Masyarakat dan Desa Kabupaten Jembrana/*Community and Village Empowerment and Office of Jembrana Regency*

Tabel 6.6
Table

Jumlah Unit Usaha, Tenaga Kerja, dan Investasi pada Sektor Industri Berdasarkan Nilai Investasidi Kabupaten Jembrana, 2018-2022
Number of Business Units, Labors, and Investment in Industrial Sector by Investment Value in Jembrana Regency, 2018-2022

Tahun Year	Varibel Variable	Satuan Unit	Investasi < 200 juta	Investasi ≥ 200 juta	Jumlah Total
(1)	(2)	(3)	(4)	(5)	(6)
2018	Unit Usaha	Unit	1 756	44	1 800
	Tenaga Kerja	Orang	6 289	2 538	8 827
	Investasi	Rp Miliar	38,33	36,49	74,82
2019	Unit Usaha	Unit	1 815	45	1 860
	Tenaga Kerja	Orang	6 031	2 776	8 807
	Investasi	Rp Miliar	35,27	43,35	78,62
2020	Unit Usaha	Unit	1 857	44	1 901
	Tenaga Kerja	Orang	5 381	2 101	7 482
	Investasi	Rp Miliar	31,97	27,26	59,23
2021	Unit Usaha	Unit	2 199	40	2 239
	Tenaga Kerja	Orang	5 997	2 316	8 313
	Investasi	Rp Miliar	32,68	29,23	61,91
2022	Unit Usaha	Unit
	Tenaga Kerja	Orang
	Investasi	Rp Miliar

Sumber/Source: Dinas Koperasi, Usaha Kecil Menengah, Perindustrian dan Perdagangan Kabupaten Jembrana/Cooperatives, Small, Medium Enterprises, Industry and Trade Office of Jembrana Regency



2
0
2
2

Jumlah Kunjungan Wisatawan di Kabupaten Jembrana

*Number of Tourism Arrivals
in Jembrana Regency*

Internasional

7.613

Domestik

182.319

**Tempat Wisata dengan
Kunjungan Terbanyak**

Tourist Places with the Most Visits

**“PANTAI BALUK
RENING”**

PENJELASAN TEKNIS**TECHNICAL NOTES**

1. Konsep dan definisi pariwisata mengikuti rekomendasi United Nations World Tourism Organization (UNWTO).
2. Wisatawan mancanegara (wisman) ialah setiap orang yang melakukan perjalanan ke suatu negara di luar negara ke tempat tinggalnya, kurang dari satu tahun, didorong oleh suatu tujuan utama (bisnis, berlibur, atau tujuan pribadi lainnya), selain untuk bekerja dengan penduduk negara yang dikunjungi.
3. Definisi ini mencakup 2 (dua) kategori tamu mancanegara, yaitu:
4. Wisatawan (turis) ialah setiap pengunjung seperti definisi di atas yang tinggal paling sedikit 24 jam, akan tetapi tidak lebih dari 12 (dua belas) bulan di tempat yang dikunjungi, dengan maksud antara lain:

Personal: berlibur, rekreasi, mengunjungi teman atau keluarga, belajar atau pelatihan, kesehatan, olahraga, keagamaan, belanja, transit, dan lain-lain.

Bisnis dan profesional: menghadiri pertemuan, konferensi atau kongres, pameran dagang, konser pertunjukan, dan lain-lain.

1. *The concept and definition of tourism refers to the recommendations of the United Tourism Organization (UNWTO).*
2. *An International Visitor is any person taking a trip to a main destination outside his/her usual environment, for less than a year, for any main purpose (business, leisure or other personel purpose) other than to be employed by a resident antity in the country visited.*
3. *This definition covers 2 (two) categories of foreign visitors, namely:*
4. *"Tourist" is any visitor according to the definition above, staying at least 24 hours, but not more than 12 (twelve) months, in the place visited, with the intention of visiting, among others for the purposes of:*

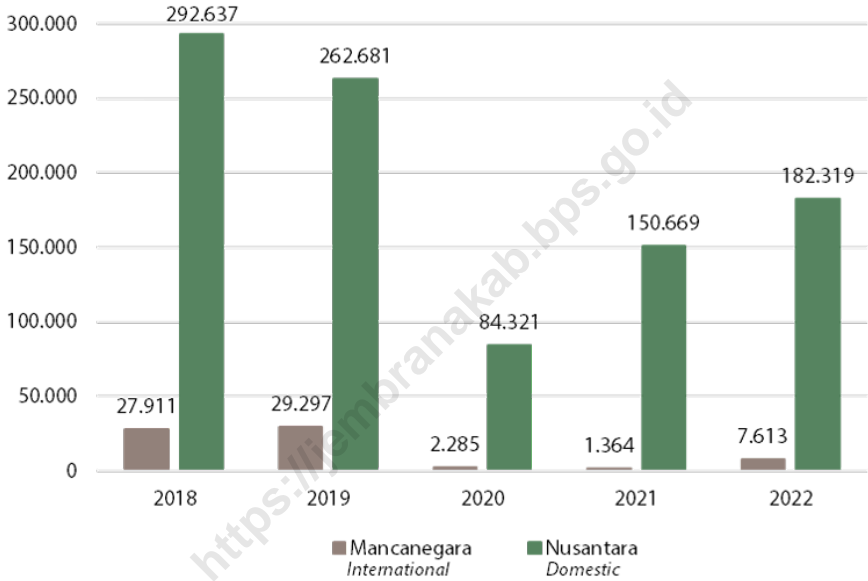
Personel: pleasure, recreation, visiting, friends and relatives, study and training, health and medical care, sports, religion/pilgrimages, shopping, transit, etc.

Business and professional: attending, meetings, conferences, congresses, trade fairs and exhibitions, concerts, shows, etc.

5. Pelancong ialah setiap pengunjung seperti definisi di atas yang tinggal kurang dari 24 jam di tempat yang dikunjungi (termasuk cruise passengers, yaitu setiap pengunjung yang tiba di suatu negara dengan kapal atau kereta api, dimana mereka tidak menginap di akomodasi yang tersedia di negara tersebut).
 6. Rata-rata lama tinggal adalah rata-rata waktu tinggal wisatawan mancanegara di Indonesia untuk satu kali kunjungan.
 7. Usaha penyediaan akomodasi adalah usaha yang menyediakan pelayanan penginapan yang dilengkapi dengan pelayanan pariwisata lainnya. Usaha penyediaan akomodasi dapat berupa hotel, vila, pondok wisata, bumi perkemahan, persinggahan karavan, dan akomodasi lainnya yang digunakan untuk tujuan pariwisata.
5. *"Excursionist" is any visitor according to the definition above, staying less than 23 hours in the place visited (including cruise passengers, i.e. any visitor arriving in a country by ship or train, not staying in an accommodation available in the country).*
 6. *Average lenght of stay is the average stay duration of foreign visitor in Indonesia for one trip.*
 7. *The business of providing accomodation is a business that provides specialty services that can be equipped with other tourism services. It includes hotel, villa, cottage, camping, caravan stop, and other accomodation that are used for tourism purposes.*

Gambar 7.1
Figures

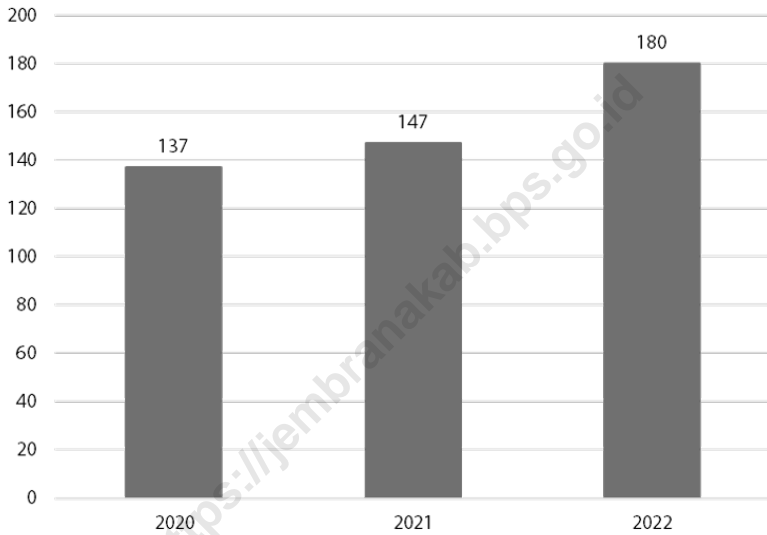
Jumlah Kunjungan Wisatawan Menurut Jenisnya di Kabupaten Jembrana, 2018-2022
Number of Tourist Arrivals by Kinds in Jembrana Regency, 2018-2022



Sumber/Source : Dinas Pariwisata dan Kebudayaan Kabupaten Jembrana/Tourism and Culture Office of Jembrana Regency

Gambar 7.2
Figures

**Jumlah Akomodasi Hotel di Kabupaten Jembrana
2020-2022**
Number of Hotel in Jembrana Regency, 2020-2022



Sumber/Source : Dinas Pariwisata dan Kebudayaan Kabupaten Jembrana/Tourism and Culture Office of Jembrana Regency

Tabel
Table 7.1**Jumlah Rumah Makan/Restoran Menurut Kecamatan di
Kabupaten Jembrana, 2021 dan 2022**
**Number of Restaurants by Subdistrict in Jembrana Regency,
2021 and 2022**

Kecamatan Subdistrict	2021	2022
(1)	(2)	(3)
Melaya	55	87
Negara	81	117
Jembrana	76	116
Mendoyo	49	70
Pekutatan	45	55
Jembrana	306	445

Catatan/Note: Jenis usaha termasuk rumah makan, restoran, kantin/kafetaria/warung makan

Sumber/Source: Dinas Pariwisata dan Kebudayaan Kabupaten Jembrana/Tourism and Culture Office of Jembrana Regency

Tabel
Table 7.2**Jumlah Usaha Akomodasi/Hotel di Kabupaten Jembrana, 2021 dan 2022**
Number of Hotel by Subdistrict in Jembrana Regency, 2021 and 2022

Kecamatan Subdistrict	2021	2022
(1)	(2)	(3)
Melaya	36	38
Negara	23	31
Jembrana	32	36
Mendoyo	25	31
Pekutatan	31	44
Jembrana	147	180

Sumber/Source: Dinas Pariwisata dan Kebudayaan Kabupaten Jembrana/Tourism and Culture Office of Jembrana Regency

**Tabel
Table 7.3**

**Jumlah Kunjungan Wisatawan Pada Objek Wisata di
Kabupaten Jember, 2021 dan 2022
Number of Tourist Arrivals in Tourism Destination in
Jember Regency, 2021 and 2022**

Objek Wisata <i>Tourism Destination</i>	Mancanegara <i>International</i>		Nusantara <i>Domestic</i>		Jumlah <i>Total</i>	
	2021	2022	2021	2022	2021	2022
(1)	(2)	(3)	(4)	(5)	(6)	(7)
1. Pantai Yeh Leh	23	96	16 585	13 467	16 608	13 563
2. Pantai Pangyangan	-	-	25	896	25	896
3. Desa Wisata Gumbrih	-	-	927	14	927	14
4. Pantai Pekutatan	-	7	103	519	103	526
5. Bunut Bolong	574	682	4 879	3 528	5 453	4 210
6. Air Terjun Juwuk Manis	61	101	1 834	1 163	1 895	1 264
7. Pantai Medewi	58	2 703	125	580	183	3 283
8. Pura Rambut Siwi	19	1 752	11	35	30	1 787
9. Rest Area Rambut Siwi	-	-	7 996	6 753	7 996	6 753
10. Green Cliff Banjar Bangli	-	158	7	94	7	252
11. Desa Wisata Yehembang Kangin	-	-	-	100	-	100
12. Pantai Delodberawah	6	-	8 826	12 491	8 832	12 491
13. Kolam Renang Delodberawah	-	-	9 374	4 732	9 374	4 732
14. Desa Wisata sangkaragung	-	-	-	1 736	-	1 736
15. Sungai Gelar	218	138	8 826	28 346	9 044	28 484
16. Puncak JR	8	-	1 430	944	1 438	944
17. Batu Belah	181	-	4 551	-	4 732	-
18. Puncak Mawar	2	-	218	19	220	19

Lanjutan Tabel/Continued Table 7.3

Objek Wisata <i>Tourism Destination</i>	Mancanegara <i>International</i>		Nusantara <i>Domestic</i>		Jumlah <i>Total</i>	
	2021	2022	2021	2022	2021	2022
(1)	(2)	(3)	(4)	(5)	(6)	(7)
19. Makam Tua Buyut Lebai	-	-	215	819	215	819
20. Makam Ustad Ali Bafaqih	-	-	1 068	1 375	1 068	1 375
21. Pantai Baluk Rening	-	-	23 165	39 152	23 165	39 152
22. Bendungan Benel	13	519	113	812	126	1 331
23. Pantai Candikusuma	-	-	6 205	9 527	6 205	9 527
24. Pura Gede Perancak	-	-	2 164	3 387	2 164	3 387
25. Desa Wisata Perancak	160	1 250	10 880	20 836	11 040	22 086
26. Desa Wisata Blimbingsari	-	97	708	2 100	708	2 197
27. Bendungan Palasari	1	12	1 673	3 315	1 674	3 327
28. Desa Wisata Ekasari	16	7	5 144	10 978	5 160	10 985
29. Museum Purbakala Gilimanuk	3	13	262	1 845	265	1 858
30. Teluk Gilimanuk	21	78	33 355	12 756	33 376	12 834
Jembrana	1 364	7 613	150 669	182 319	151 927	189 932

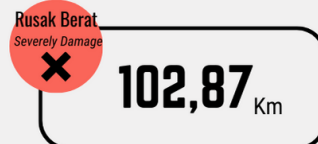



Sumber/Source: Dinas Pariwisata dan Kebudayaan Kabupaten Jembrana/Tourism and Culture Office of Jembrana Regency



1.075,93 Km

Panjang Jalan di Bawah Kewenangan Pemerintah Kabupaten Jembrana, 2022

Length of Roads Under the Authority of the Jembrana Regency Government, 2022



PENJELASAN TEKNIS**TECHNICAL NOTES**

- | | |
|--|--|
| <p>1. Data transportasi dan komunikasi meliputi:</p> <ol style="list-style-type: none"> a. Panjang jalan b. Angkutan darat c. Angkutan laut d. Angkutan udara e. Pos dan telekomunikasi | <p>1. <i>Data on transportation and communications cover:</i></p> <ol style="list-style-type: none"> a. <i>Length of road</i> b. <i>Land transportation</i> c. <i>Sea transportation</i> d. <i>Air transportation</i> e. <i>Post and telecommunication</i> |
| <p>2. Data panjang jalan Negara dan Provinsi bersumber dari Kementerian Pekerjaan Umum. Sedangkan jalan kabupaten/kota bersumber dari Dinas Pekerjaan Umum Kabupaten/Kota.</p> | <p>2. <i>Data on the length of state and provincial roads were taken from the Ministry of Public Works, while the regency/city roads data were taken from Regency Public Work Offices.</i></p> |
| <p>3. Sumber data transportasi berasal dari masing-masing instansi terkait, dikumpulkan oleh Badan Pusat Statistik (BPS) setiap bulan/tahun.</p> | <p>3. <i>Data on transportation are compiled by the BPS-Statistics Indonesia, these data are obtained from relevant institutions every month/year.</i></p> |
| <p>4. Kantor Pos adalah pemberi pelayanan pengiriman barang, uang, dsb. dari suatu tempat ke tempat yang lain. Pengguna pelayanan biasanya diharuskan menempel perangko yang cukup pada sampul surat, kartu pos, pos wesel, warkat pos, paket dsb. Rumah pos berfungsi sama seperti kantor pos dan kantor pos pembantu, bedanya rumah pos biasanya terletak di daerah terpencil.</p> | <p>4. <i>Pos office is an establishment dealing with the delivery of goods, letters, money, etc. from one place to another place. Service users usually put postage stamps on the envelope and postcard or are charged with amount of money in obtaining services such as money order, aerogramme, package post, etc. A mailing house has the same function as post office and auxiliary post office. It is usually located in remote areas.</i></p> |
| <p>5. Telekomunikasi adalah setiap pemancaran, pengiriman dan atau penerimaan dari setiap</p> | <p>5. <i>Telecommunication includes every transmitting, delivering and or receiving from every information</i></p> |

informasi dalam bentuk tanda-tanda, isyarat, tulisan, gambar, suara dan bunyi melalui sistem kawat, optic radio atau sistem elektromagnetik lainnya.

of marking, signal, article, picture, sound and voice through strand of wire system, optic, radio or other electromagnetic system.

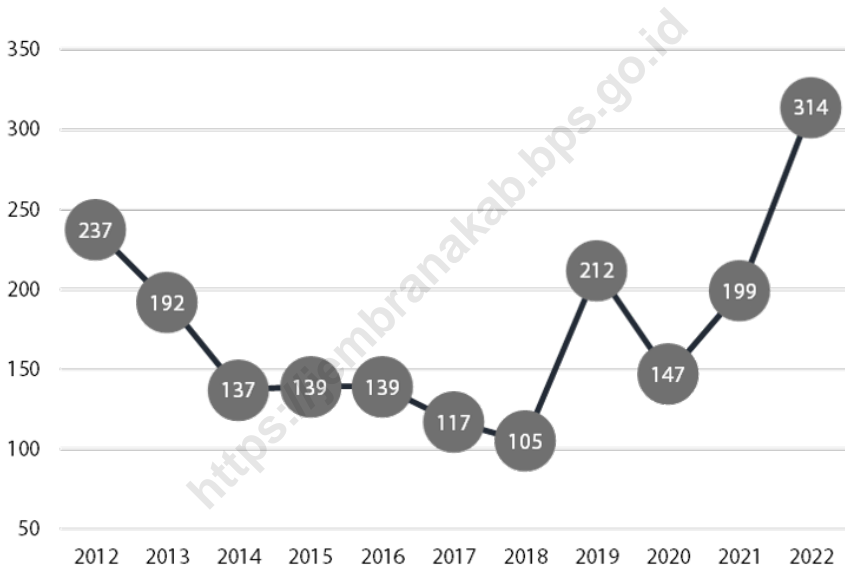
6. Internet adalah sebuah jaringan *computer public* di seluruh dunia. Internet menyediakan akses ke sejumlah layanan komunikasi termasuk *world wide web* dan membawa email, berita hiburan dan file data.

6. *The internet is a worldwide public computer network. It provides access to a number of communication services including the World Wide Web and carries e-mail, news, entertainment and data files.*

<https://jembranakab.bps.go.id>

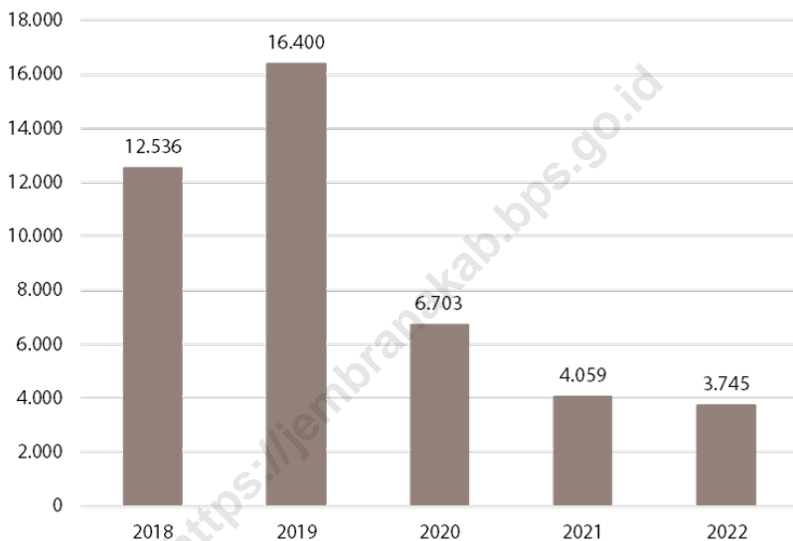
Gambar 8.1
Figures

**Jumlah Kecelakaan Lalu Lintas di Kabupaten
Jembrana, 2012–2022**
*Number of Road Accidents in Jembrana Regency, 2012–
2022*



Sumber/Source : Kepolisian Resor Jembrana/Resort Police of Jembrana Regency

Gambar 8.2 Jumlah Tilang di Kabupaten Jembrana, 2018–2022
Figures *Number of Cases Traffic Ticket in Jembrana Regency, 2018–2022*



Sumber/Source : Kejaksaan Negeri Jembrana/Jembrana Attorney Office

8.1 TRANSPORTASI TRANSPORTATION

Tabel 8.1.1 Panjang Jalan¹ Menurut Tingkat Kewenangan Pemerintahan di Kabupaten Jembrana (km), 2019–2022
Table 8.1.1 Length of Roads¹ by Level of Government Authority in Jembrana Regency (km), 2019–2022

Tingkat Kewenangan Pemerintahan <i>Level of Government Authority</i>	2019	2020	2021	2022
(1)	(2)	(3)	(4)	(5)
Negara ² /State ²	72,63	72,63	72,63	72,63
Provinsi/Province	29,48	29,48	29,48	29,48
Kabupaten/Kota <i>Regency/Municipality</i>	1 075,93	1 075,93	1 075,93	1 075,93
Jumlah/Total	1 178,04	1 178,04	1 178,04	1 178,04

Catatan/Note: ¹ Data tidak termasuk panjang jalan tol/*Excluding toll road*

² Berdasarkan Keputusan Menteri Pekerjaan Umum dan Perumahan Rakyat No. 248/KPTS/M/2016/*Based on Public Work and Public Housing Ministerial Decree No. 248/KPTS/M/2016*

Sumber/Source: Dinas Pekerjaan Umum Penataan Ruang Perumahan dan Kawasan Permukiman Kabupaten Jembrana/*Public Works and Spatial Planning Department of Jembrana Regency*

Tabel
Table 8.1.2**Panjang Jalan Menurut Jenis Permukaan Jalan di Kabupaten Jemberana (km), 2019–2022**
Length of Roads by Type of Road Surface in Jemberana Regency (km), 2019–2022

Jenis Permukaan Jalan Type of Road Surface	2019 ^a	2020 ^a	2021	2022
(1)	(2)	(3)	(4)	(5)
Aspal/Paved	869,13	869,15	825,93	823,47
Beton/Concrete	117,52	117,51	146,28	154,61
Kerikil/Gravel	41,80	48,29	75,00	68,48
Tanah/Soil	47,48	40,35	28,72	29,37
Lainnya/Others	-	-	-	-
Jumlah/Total	1 075,93	1 075,93	1 075,93	1 075,93

tatan/Note: Jalan Kabupaten/Kota/Road of Regency/Municipality

Sumber/aSource: Dinas Pekerjaan Umum Penataan Ruang Perumahan dan Kawasan Permukiman Kabupaten Jemberana/Public Works and Spatial Planning Department of Jemberana Regency

Tabel
Table 8.1.3**Panjang Jalan Menurut Kondisi Jalan di Kabupaten Jembrana (km), 2019–2022**
Length of Roads by Condition of Roads in Jembrana Regency (km), 2019–2022

Kondisi Jalan <i>Condition of Roads</i>	2019 ^a	2020	2021	2022
(1)	(2)	(3)	(4)	(5)
Baik/ <i>Good</i>	659,90	646,10	618,59	707,98
Sedang/ <i>Moderate</i>	67,55	112,14	183,53	123,65
Rusak Ringan/ <i>Damage</i>	44,34	228,41	170,09	141,44
Rusak Berat/ <i>Severely Damage</i>	304,15	89,27	103,72	102,87
Jumlah/<i>Total</i>	1 075,93	1 075,93	1 075,93	1 075,93

Catatan/*Note*: Jalan Kabupaten/Kota/*Road of Regency/Municipality*

Sumber/*aSource*: Dinas Pekerjaan Umum Penataan Ruang Perumahan dan Kawasan Permukiman Kabupaten Jembrana/*Public Works and Spatial Planning Department of Jembrana Regency*

Tabel 8.1.4 Jumlah Kecelakaan Lalu Lintas Menurut Akibat Kecelakaan dan Nilai Kerugian per Bulan di Kabupaten Jembrana, 2022
Number of Road Accidents Classified by Type Casualties and Value of Losses and Month in Jembrana Regency, 2022

Bulan Month	Kejadian/ Accidents	Meninggal Dunia/ Dead	Luka Berat/ Seriously Injured	Luka Ringan/ Slightly Injured	Tabrak Lari Hit-and-Run Accident	Kerugian Material/ Value of Losses (Rp 000)
(1)	(2)	(3)	(4)	(5)	(6)	(7)
Januari/January	15	1	-	32	3	48 750
Februari/February	20	5	1	22	2	24 000
Maret/March	20	4	-	28	-	36 750
April/April	32	3	-	44	2	31 300
Mei/May	18	7	-	18	4	93 900
Juni/June	23	6	-	30	4	44 700
Juli/July	26	5	-	33	-	48 050
Agustus/August	29	5	-	45	2	153 300
September/September	29	4	1	41	1	47 400
Oktober/October	40	6	1	54	1	129 900
November/November	28	2	-	38	3	21 350
Desember/December	34	10	-	54	1	118 300
Jumlah/Total	314	58	3	439	23	797 700

Sumber/Source: Kepolisian Resor Jembrana/Resort Police of Jembrana Regency

Tabel
Table 8.1.5**Jumlah Kecelakaan Lalu Lintas Menurut Akibat
Kecelakaan dan Nilai Kerugian di Kabupaten Jembrana,
2011–2022**
*Number of Road Accidents Classified by Type Casualties
and Value of Losses in Jembrana Regency, 2011–2022*

Tahun Year	Kejadian/ Accidents	Meninggal Dunia/ Dead	Luka Berat/ Seriously Injured	Luka Ringan/ Slightly Injured	Kerugian Material/ Value of Losses (Rp 000)
(1)	(2)	(3)	(4)	(5)	(6)
2011	252	71	7	387	1 132 235
2012	237	85	4	268	356 300
2013	192	63	1	238	350 190
2014	137	58	2	151	484 450
2015	139	68	1	138	318 800
2016	139	42	2	121	259 100
2017	117	57	6	129	424 200
2018	105	44	1	122	360 850
2019	212	53	4	239	443 000
2020	147	30	-	195	289 050
2021	199	37	1	250	402 850
2022	314	58	3	439	797 700

Sumber/Source: Kepolisian Resor Jembrana/Resort Police of Jembrana Regency

Tabel 8.1.6 **Jumlah Tilang di Kabupaten Jembrana, 2017–2022**
Table 8.1.6 **Number of Cases Traffic Ticket in Jembrana Regency, 2017–2022**

Tahun Year	Tilang Traffic Ticket
(1)	(2)
2017	10 869
2018	12 536
2019	16 400
2020	6 703
2021	4 059
2022	3 745

Sumber/Source: Kejaksaan Negeri Jembrana/Jembrana Attorney Office

Tabel
Table 8.1.7**Jumlah Pengguna Layanan Penyeberangan Menurut Jenisnya di Pelabuhan Gilimanuk-Kabupaten Jembrana, 2020-2022****Number of Crossing Service Users by Type in Gilimanuk Harbour-Jembrana Regency, 2020-2022**

Jenis Type	2020	2021	2022
(1)	(2)	(3)	(3)
Penumpang yang Berangkat/Ship Passengers	113 358	26 962	79 062
Dewasa/Adult	111 568	26 586	77 627
Anak/Kid	1 790	376	1 435
Kendaraan/Transportation	1 327 358	1 107 542	1 502 896
Gol I -Sepeda	492	230	593
Gol II - Sepeda Motor < 500 cc	363 823	215 575	370 947
Gol III - Sepeda Motor > 500	7 601	7 406	8 079
Gol IV A - Mobil Sedan	250 832	251 543	391 359
Gol IV B - Mobil Barang	165 948	149 384	153 041
Gol V A - Bus Sedang	17 127	17 072	28 611
Gol V B - Truck Sedang	277 568	263 888	289 111
Gol VI A - Bus Besar	23 098	17 142	39 518
Gol VI B - Truck Besar	121 077	92 816	99 796
Gol VII - Truck Trailer Panjang < 12 M	97 364	88 645	115 959
Gol VIII - Truck Trailer Panjang > 12 M	2 406	3 836	5 849
Gol IX - Trailer Panjang > 16 M	22	5	33
Jumlah/Total	1 440 716	1 134 504	1 581 958

Sumber/Source: ASDP Gilimanuk

8.2 KOMUNIKASI COMMUNICATION

Tabel 8.2.1 Jumlah Kantor Pos Menurut Kecamatan di Kabupaten Jembrana, 2018–2022
Number of Post Offices by Subdistrict in Jembrana Regency, 2018–2022

Kecamatan Subdistrict	2018	2019	2020	2021	2022
(1)	(2)	(3)	(4)	(5)	(6)
Melaya	2	2	2	2	2
Negara	-	-	-	-	-
Jembrana	1	1	1	1	1
Mendoyo	1	1	1	1	1
Pekutatan	1	1	1	1	1
Jembrana	5	5	5	5	5

Sumber/Source: PT Pos Cabang Negara/Post Office Negara

Tabel 8.2.2
Table

Jumlah Pengiriman dan Penerimaan Surat, Paket dan Wesel Pos pada PT. POS Indonesia Cabang Negara, 2020 - 2022

Number of Sending and Receiving Letters, Packages and Postal Orders at PT. POS Indonesia Negara, 2020 - 2022

Jenis Type	Kirim		
	2020	2021	2022
(1)	(2)	(3)	(3)
1. Pengiriman Luar Negeri			
- Surat	25	52	119
- Express Mail Service (EMS)	282	320	22
- Paket Cepat International	-	1	1
- Paket Biasa International	2	5	-
2. Pengiriman Domestik			
- Surat Biasa			216
- Surat Kilat Khusus	9 765	2 840	
- Paket Biasa	571	378	121
- Paket Kilat Khusus	359	256	534
3. Wesel POS			
- Jumlah	1 463	710	872
- Nilai (Rupiah)	2 121 535 451	1 083 220 050	3 908 765 912

Lanjutan Tabel/Continued Table 8.2.2

Jenis Type	Terima		
	2020	2021	2022
(1)	(2)	(3)	(3)
1. Pengiriman Luar Negeri			
- Surat			
- Express Mail Service (EMS)			
- Paket Cepat International			
- Paket Biasa International			
	18 899	9 429	29 175
2. Pengiriman Domestik			
- Surat Biasa			
- Surat Kilat Khusus			
- Paket Biasa			
- Paket Kilat Khusus			
3. Wesel POS			
- Jumlah	1 973	2 328	2 781
- Nilai (Rupiah)	8 077 457 038	8 425 282 628	16 598 876 433

Sumber/Source: PT Pos Cabang Negara/Post Office Negara

Tabel
Table 8.2.3**Jumlah Transaksi Keuangan berupa Pembayaran Pensiun pada PT. POS Indonesia Cabang Negara, 2020-2022**
Number of Financial Transactions in the form of Pension Payments at PT. POS Indonesia Negara, 2020-2022

Tahun	Jumlah Penerima Pensiun (orang)	Nilai (Rupiah)
(1)	(2)	(3)
2020	1 030	1 620 617 751
2021	800	1 248 474 739
2022	616	1 089 669 473

Sumber/Source: PT Pos Cabang Negara/Post Office Negara



Jumlah Koperasi dan Bank di Kabupaten Jembrana, 2022

Number of Cooperative and Bank in Jembrana Regency, 2022

Koperasi/Cooperative

218



Bank

35



PENJELASAN TEKNIS**TECHNICAL NOTES**

- | | |
|--|---|
| <p>1. Data statistik perbankan bersumber dari Bank Indonesia dan Otoritas Jasa Keuangan.</p> | <p>1. <i>Banking statistics are obtained from the Bank Indonesia and Financial Services Authority.</i></p> |
| <p>2. Kantor bank terdiri dari Kantor Cabang (KC), Kantor Cabang Pembantu (KCP), dan kantor di bawah KCP.</p> | <p>2. <i>Bank offices consist of branch office (KC), sub branch office (KCP), and offices under KCP.</i></p> |
| <p>3. Uang beredar dalam arti sempit (M1) adalah kewajiban sistem moneter yang terdiri atas uang kartal dan uang giral.</p> | <p>3. <i>The "broad money (M1)" in specific term os liabilities of the monetary system consisting of currency and demand deposits.</i></p> |
| <p>4. Uang beredar dalam arti luas (M2) atau likuiditas perekonomian adalah kewajiban sistem moneter yang terdiri atas M1, uang kuasi, dan surat berharga selain saham.</p> | <p>4. <i>The "broad money (M2)" in a broader term or "domestic liquidity" is a liabilities of the monetary system consisting M1, quasi money, and securities other than shares.</i></p> |
| <p>5. Uang kartal terdiri atas uang kertas dan uang logam yang berlaku, tidak termasuk uang kas pada Kantor Perbendaharaan dan Kas Negara (KPKN) dan bank umum.</p> | <p>5. <i>Currency consists of legal bank note and coins excluding cash in the government treasury offices and commercial bank.</i></p> |
| <p>6. Uang giral terdiri atas rekening giro, kiriman uang, simpanan berjangka, dan tabungan dalam rupiah yang sudah jatuh waktu, yang seluruhnya merupakan simpanan penduduk dalam rupiah pada sistem moneter.</p> | <p>6. <i>Demand deposit comprises current accounts, transfer, natured time, and savings deposits in rupiah, held by residents in the monetary system.</i></p> |
| <p>7. Uang kuasi terdiri atas simpanan berjangka dan tabungan penduduk pada bank umum, baik</p> | <p>7. <i>Quasi money consist of time and savings deposits in rupiah and foreign currency held by residents</i></p> |

dalam bentuk rupiah maupun valuta asing,

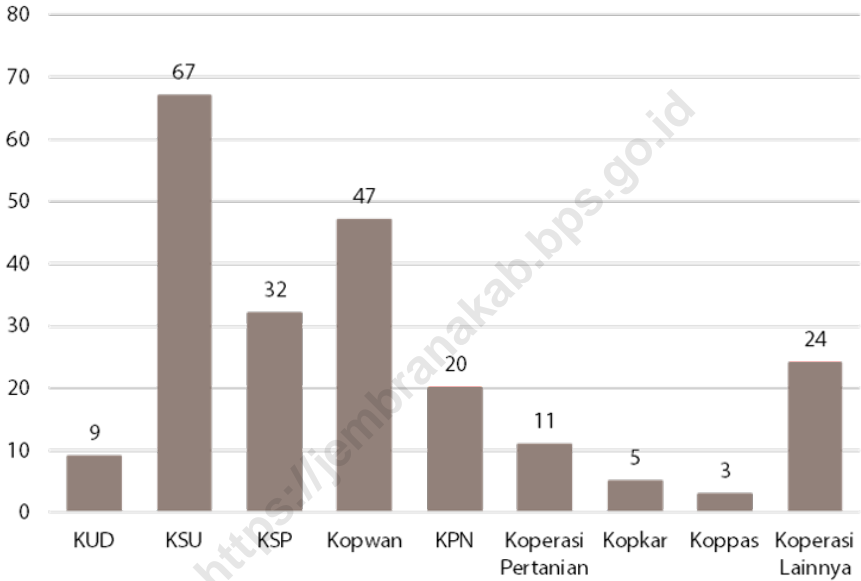
in commercial banks.

8. Data perkoperasian bersumber dari Kementerian Koperasi dan Usaha Kecil dan Menengah. Data koperasi yang disajikan meliputi:
 - a. Jumlah usaha koperasi
 - b. Volume usaha koperasi
 - c. Sisa hasil usaha
 9. Koperasi adalah badan usaha yang beranggotakan orang seorang atau badan hukum koperasi dengan melandaskan kegiatannya berdasarkan prinsip koperasi sekaligus sebagai gerakan ekonomi rakyat yang berdasar atas asas kekeluargaan.
 10. Sisa hasil usaha koperasi merupakan pendapatan koperasi yang diperoleh dalam satu tahun buku dikurangi dengan biaya, penyusutan, dan kewajiban lainnya termasuk pajak dalam tahun buku yang bersangkutan.
8. *Data for cooperatives are generated from Ministry of Cooperatives and Small and Medium Enterprises. Types of cooperatives data include:*
 - a. *Number of cooperatives*
 - b. *Asset scale of cooperative*
 - c. *Net profit*
 9. *Cooperative is an establishment that its members are people or establishments with legal status of cooperative and its activities based on people economic movement.*
 10. *Net profit of cooperative is gross income in one year minus expenses, depreciation, and other liabilities including taxes in current year.*

Gambar 9.1
Figures

Jumlah Koperasi Menurut Jenis Koperasi di Kabupaten Jembrana, 2022

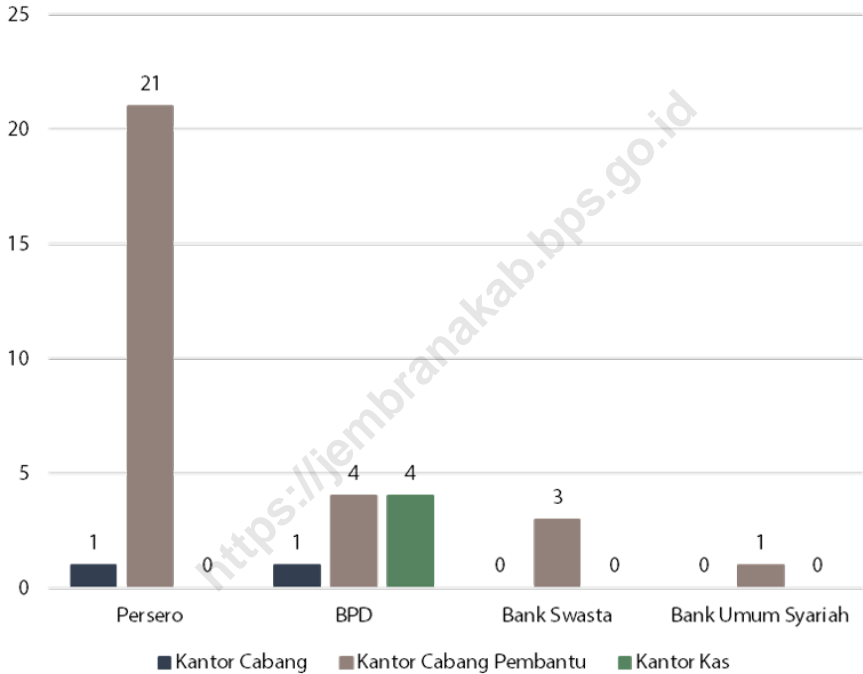
Number of Cooperative by Kind of Cooperative in Jembrana Regency, 2022



Sumber/Source : Dinas Koperasi, Usaha Kecil Menengah, Perindustrian dan Perdagangan Kabupaten Jembrana/
Cooperatives, Small, Medium Enterprises, Industry and Trade Office of Jembrana Regency

Gambar 9.2
Figures

Jumlah Kantor Bank Menurut Kelompok Bank di Kabupaten Jembrana, 2022
Number of Bank Offices by Bank Group in Jembrana Regency, 2022



Sumber/Source : Dinas Koperasi, Usaha Kecil Menengah, Perindustrian dan Perdagangan Kabupaten Jembrana/
Cooperatives, Small, Medium Enterprises, Industry and Trade Office of Jembrana Regency

Tabel 9.1 Jumlah Koperasi Aktif Menurut Kecamatan di Kabupaten Jemberana, 2018–2022
Table 9.1 *Number of Active Cooperative by Subdistrict in Jemberana Regency, 2018–2022*

Kecamatan Subdistrict	2018	2019	2020	2021	2022
(1)	(2)	(3)	(4)	(5)	(6)
Melaya	26	27	26	26	28
Negara	48	46	48	50	51
Jemberana	57	58	59	59	60
Mendoyo	44	45	41	45	45
Pekutatan	31	31	40	33	34
Jemberana	206	207	214	213	218

Sumber/Source: Dinas Koperasi, Usaha Kecil dan Menengah, Perindustrian dan Perdagangan Kabupaten Jemberana/Cooperatives and Small and Medium Enterprises, Industry and Trade Office of Jemberana Regency

Tabel
Table 9.2**Jumlah Koperasi Menurut Jenis Koperasi dan Kecamatan di Kabupaten Jemberana, 2022**
Number of Cooperative by Kind of Cooperative and Subdistrict in Jemberana Regency, 2022

Jenis Koperasi/ Kind of Cooperative	Kecamatan/Subdistrict					Jumlah Total
	Melaya	Negara	Jemberana	Mendoyo	Pekutatan	
(1)	(2)	(3)	(4)	(5)	(6)	(7)
Koperasi Unit Desa (KUD)	2	2	1	2	2	9
Koperasi Serba Usaha (KSU)	10	12	20	13	12	67
Koperasi Simpan Pinjam (KSP)	2	12	6	6	6	32
Koperasi Wanita (Kopwan)	9	12	7	10	9	47
Koperasi Pegawai Negeri (KPN)	2	3	11	3	1	20
Koperasi Pertanian	1	-	1	6	3	11
Koperasi Karyawan (Kopkar)	-	3	1	-	1	5
Koperasi Pasar (Koppas)	1	-	1	1	-	3
Koperasi Lainnya/ <i>Other</i>	3	5	10	4	2	24
Jumlah/Total	30	49	58	45	36	218

Sumber/Source: Dinas Koperasi, Usaha Kecil Menengah, Perindustrian dan Perdagangan Kabupaten Jemberana/Cooperatives, Small, Medium Enterprises, Industry and Trade Office of Jemberana Regency

Tabel
Table 9.3**Jumlah Anggota Koperasi Menurut Jenis Koperasi dan Kecamatan di Kabupaten Jembrana, 2022**
Total Member of Cooperative by Kind of Cooperative and Subdistrict in Jembrana Regency, 2022

Jenis Koperasi/ Kind of Cooperative	Kecamatan/Subdistrict					Jumlah Total
	Melaya	Negara	Jembrana	Mendoyo	Pekutatan	
(1)	(2)	(3)	(4)	(5)	(6)	(7)
Koperasi Unit Desa (KUD)	2 934	2 255	2 581	4 410	3 050	15 230
Koperasi Serba Usaha (KSU)	1 661	929	6 164	1 769	1 580	12 103
Koperasi Simpan Pinjam (KSP)	2 445	1 180	256	1 219	581	5 681
Koperasi Wanita (Kopwan)	832	2 083	770	1 283	936	5 904
Koperasi Pegawai Negeri (KPN)	298	990	2 487	681	327	4 783
Koperasi Pertanian	175	-	12	1 870	609	2 666
Koperasi Karyawan (Kopkar)	-	332	217	-	169	718
Koperasi Pasar (Koppas)	-	23	370	114	-	507
Koperasi Lainnya/Other	254	1 190	2 374	105	109	4 032
Jumlah/Total	8 599	8 982	15 231	11 451	7 361	51 624

Sumber/Source: Dinas Koperasi, Usaha Kecil Menengah, Perindustrian dan Perdagangan Kabupaten Jembrana/Cooperatives, Small, Medium Enterprises, Industry and Trade Office of Jembrana Regency

Tabel
Table 9.4

**Realisasi Investasi Penanaman Modal Asing dan
Penanaman Modal Dalam Negeri di Kabupaten Jemberana
(Juta Rupiah), 2013-2022**
*Realization of Domestic Capital Investment and Foreign
Capital Investment in Jemberana Regency (Million Rupiah),
2013-2022*

Tahun Year	Penanaman Modal Asing Foreign Capital Investment	Penanaman Modal Dalam Negeri Domestic Capital Investment	Jumlah Total
(1)	(2)	(3)	(4)
2013	-	85 574,40	85 574,40
2014	-	230 228,97	230 228,97
2015	-	142 640,20	142 640,20
2016	-	314 579,25	314 579,25
2017	1 796 661,61	266 608,75	2 063 270,37
2018	-	4 413 136,40	4 413 136,40
2019	-	1 724 810,69	1 724 810,69
2020	283 185,00	7 097 926,39	7 381 111,39
2021	283 185,00	165 013,62	448 198,62
2022	16 067 544,41	1 124 207,98	17 191 752,38

Sumber/Source: Dinas Penanaman Modal, Pelayanan Terpadu Satu Pintu dan Tenaga Kerja Kabupaten Jemberana/Capital Investment, One-Door Integrated Services and Labor of Jemberana Regency

Tabel
Table 9.5**Realisasi Investasi Menurut Sektor Lapangan Usaha di Kabupaten Jemberana (Juta Rupiah), 2022**
Realization of Capital Investment by Industry in Jemberana Regency (Million Rupiah), 2022

Sektor Lapangan Usaha <i>Industry</i>	Investasi <i>Capital Investment</i>
(1)	(2)
Konstruksi	484 360,89
Jasa lainnya	266 945,18
Perdagangan dan Reparasi	416 916,45
Listrik, gas, dan air	266 371,50
Hotel dan restoran	11 657 548,40
Perumahan, kawasan industri, dan perkantoran	46 175,25
Perikanan	1 023 771,99
Industri mineral dan logam	614 319,28
Industri Makanan	50 928,65
Transportasi, gudang, dan komunikasi	85 670,62
Lainnya	2 278 402,17
Jumlah/Total	17 191 410,38

Sumber/Source: Dinas Penanaman Modal, Pelayanan Terpadu Satu Pintu dan Tenaga Kerja Kabupaten Jemberana/*Capital Investment, One-Door Integrated Services and Labor of Jemberana Regency*

Tabel
Table 9.6**Jumlah Kantor Bank Menurut Kelompok Bank di
Kabupaten Jemberana, 2017-2022**
**Number of Bank Offices by Bank Group in Jemberana
Regency, 2017-2022**

Kelompok Bank/ Bank Group	2017				2018			
	KP	KC	KCP	KK	KP	KC	KCP	KK
(1)	(2)	(3)	(4)	(5)	(6)	(7)	(8)	(9)
Persero	-	1	17	14	-	1	17	13
BPD	-	1	2	2	-	1	2	2
Bank Swasta	-	-	8	-	-	-	7	-
Bank Asing	-	-	-	-	-	-	-	-
Bank Umum Syariah	-	-	-	-	-	-	-	-
BUS-BPD	-	-	-	-	-	-	-	-
Jumlah/Total	-	2	27	16	-	2	26	15

Lanjutan Tabel/*Continued Table* 9.6

Kelompok Bank/ <i>Bank Group</i>	2019				2020			
	KP	KC	KCP	KK	KP	KC	KCP	KK
(1)	(10)	(11)	(12)	(13)	(14)	(15)	(16)	(17)
Persero	-	1	17	13	-	1	17	13
BPD	-	1	2	2	-	1	2	2
Bank Swasta	-	-	6	-	-	-	6	-
Bank Asing	-	-	-	-	-	-	-	-
Bank Umum Syariah	-	-	-	-	-	-	-	-
BUS-BPD	-	-	-	-	-	-	-	-
Jumlah/Total	-	2	25	15	-	2	25	15

Lanjutan Tabel/Continued Table 9.6

Kelompok Bank/ Bank Group	2021				2022			
	KP	KC	KCP	KK	KP	KC	KCP	KK
(1)	(18)	(19)	(20)	(21)	(22)	(23)	(24)	(25)
Persero	-	1	27	-	-	1	21	-
BPD	-	1	9	-	-	1	4	4
Bank Swasta	-	-	4	-	-	-	3	-
Bank Asing	-	-	-	-	-	-	-	-
Bank Umum Syariah	-	-	-	-	-	-	1	-
BUS-BPD	-	-	-	-	-	-	-	-
Jumlah/Total	-	2	40	-	-	2	29	4

Catatan/Note: KP: Kantor Pembantu
 KC: Kantor Cabang
 KCP: Kantor Cabang Pembantu
 KK: Kantor Kas

Sumber/Source: Otoritas Jasa Keuangan Indonesia / Indonesian Financial Services Authority

Tabel
Table 9.7**Posisi Pinjaman Rupiah Bank Umum Menurut Lapangan
Usaha dan Bulan di Kabupaten Jembrana, 2022**
**Position of Rupiah Loans by Business Field dan Month in
Jembrana Regency, 2022**

Bulan Month	Pertanian, Perburuan dan Kehutanan	Perikanan	Pertambangan dan Penggalian	Industri Pengolahan
(1)	(2)	(3)	(4)	(5)
Januari/January	226 939 174 032	34 783 318 087	839 779 368	209 440 501 935
Februari/February	239 813 799 677	34 427 639 585	834 910 142	212 208 447 495
Maret/March	249 746 362 700	34 347 401 965	831 341 426	217 187 283 121
April/April	265 569 707 036	34 484 928 282	392 879 619	216 323 402 223
Mei/May	271 533 478 968	34 072 724 794	507 103 763	215 270 417 089
Juni/June	280 217 220 401	33 765 049 337	500 926 251	213 748 273 861
Juli/July	289 935 905 205	33 113 750 087	466 659 205	214 286 531 956
Agustus/August	299 752 625 995	32 844 387 263	453 473 621	213 987 553 389
September/September	308 922 286 602	31 983 252 561	534 842 707	215 668 324 472
Oktober/October	314 372 069 008	31 260 154 111	528 420 357	216 386 221 739
November/November	327 079 165 900	30 615 000 223	527 249 569	217 969 635 483
Desember/December	342 929 776 617	30 100 430 463	459 019 425	222 099 286 853

Lanjutan Tabel/*Continued Table 9.7*

Bulan Month	Listrik, Gas dan Air	Konstruksi	Perdagangan Besar dan Eceran	Penyediaan akomodasi dan penyediaan makan minum
(1)	(6)	(7)	(8)	(9)
Januari/ <i>January</i>	223 726 059	16 284 514 605	1 310 216 706 746	70 647 126 937
Februari/ <i>February</i>	146 533 466	16 124 411 869	1 336 458 176 715	71 277 029 185
Maret/ <i>March</i>	145 037 382	12 772 212 348	1 358 449 488 629	72 030 496 373
April/ <i>April</i>	182 868 525	12 275 516 901	1 376 741 725 688	70 948 536 380
Mei/ <i>May</i>	177 707 953	14 772 154 992	1 483 743 554 142	71 385 595 385
Juni/ <i>June</i>	172 453 342	15 474 118 348	1 483 909 791 679	71 494 499 642
Juli/ <i>July</i>	227 832 354	15 471 832 466	1 471 465 461 621	72 347 171 637
Agustus/ <i>August</i>	221 896 571	17 373 676 784	1 466 988 303 682	72 475 906 766
September/ <i>September</i>	218 453 976	16 795 256 465	1 464 999 027 044	71 567 451 430
Oktober/ <i>October</i>	211 214 079	19 968 069 047	1 457 652 247 864	70 985 546 709
November/ <i>November</i>	508 079 890	20 161 381 227	1 458 776 842 898	71 398 201 875
Desember/ <i>December</i>	570 679 938	20 412 608 479	1 459 687 561 110	70 306 671 970

Lanjutan Tabel/*Continued Table* 9.7

Bulan <i>Month</i>	Transportasi, pegudangan dan komunikasi	Perantara Keuangan	Real Estate, Usaha Persewaan, dan Jasa Perusahaan	Jasa Pendidikan
(1)	(10)	(11)	(12)	(13)
Januari/ <i>January</i>	20 212 332 891	5 497 584 342	10 718 491 150	3 895 658 935
Februari/ <i>February</i>	20 889 197 338	6 265 191 074	10 945 298 317	3 829 028 141
Maret/ <i>March</i>	20 895 664 839	6 153 950 309	11 476 775 625	3 904 807 534
April/ <i>April</i>	21 371 749 105	5 856 734 431	12 183 453 996	3 868 036 425
Mei/ <i>May</i>	21 690 594 985	6 093 912 699	12 156 732 374	3 858 641 446
Juni/ <i>June</i>	21 681 867 010	5 864 666 404	12 676 603 208	3 826 021 012
Juli/ <i>July</i>	21 737 974 255	5 830 449 562	12 942 301 513	3 738 003 533
Agustus/ <i>August</i>	23 754 410 940	5 733 422 637	12 031 275 770	3 676 024 756
September/ <i>September</i>	24 722 611 857	6 733 058 274	12 359 127 379	3 553 090 422
Oktober/ <i>October</i>	24 533 716 656	6 406 757 339	12 195 348 075	3 566 952 742
November/ <i>November</i>	25 566 010 527	6 794 440 189	12 966 506 236	3 664 831 807
Desember/ <i>December</i>	26 181 564 217	6 699 050 413	13 455 134 397	3 626 091 653

Lanjutan Tabel/*Continued Table* 9.7

Bulan <i>Month</i>	Jasa Kesehatan dan Kegiatan Sosial	Jasa Kemasyarakatan, Sosial Budaya, Hiburan dan Perorangan Lainnya	Jasa Perorangan yang Melayani Rumah Tangga	Rumah Tangga - Untuk Pemilikan Rumah Tinggal
(1)	(14)	(15)	(16)	(17)
Januari/ <i>January</i>	44 995 741 417	157 562 489 104	2 309 502 031	47 664 309 681
Februari/ <i>February</i>	45 962 490 447	158 109 166 742	2 214 475 310	48 011 549 371
Maret/ <i>March</i>	44 675 471 087	159 439 848 659	2 470 926 217	47 663 678 693
April/ <i>April</i>	44 132 982 855	160 057 261 342	2 236 777 851	47 420 575 518
Mei/ <i>May</i>	43 973 224 859	161 725 286 608	2 389 226 855	31 231 939 486
Juni/ <i>June</i>	43 559 759 307	162 546 147 985	2 317 218 056	30 636 947 177
Juli/ <i>July</i>	43 902 995 595	164 522 473 832	2 106 928 592	31 230 058 917
Agustus/ <i>August</i>	43 608 751 252	164 705 909 856	1 909 644 354	31 542 243 174
September/ <i>September</i>	44 203 619 067	166 089 572 529	1 505 334 424	31 142 119 718
Oktober/ <i>October</i>	43 832 505 558	169 900 023 050	1 479 514 006	30 986 518 130
November/ <i>November</i>	43 595 850 610	170 663 763 097	1 432 049 490	31 097 607 462
Desember/ <i>December</i>	53 766 109 283	172 346 556 463	1 368 469 592	30 659 475 343

Lanjutan Tabel/*Continued Table* 9.7

Bulan Month	Rumah Tangga - Untuk Pemilikan Ruko atau Rukan	Rumah Tangga - Untuk Pemilikan Kendaraan Bermotor	Rumah Tangga - Untuk Pemilikan Peralatan Rumah Tangga Lainnya
(1)	(18)	(19)	(20)
Januari/ <i>January</i>	1 103 885 837	340 395 476	1 053 897 058 821
Februari/ <i>February</i>	1 083 602 704	334 126 996	1 047 811 529 189
Maret/ <i>March</i>	1 063 669 562	327 790 054	1 040 340 513 767
April/ <i>April</i>	1 043 537 831	321 384 082	1 030 052 978 207
Mei/ <i>May</i>	1 023 204 721	314 908 233	946 448 625 136
Juni/ <i>June</i>	1 002 479 260	308 255 258	952 809 264 337
Juli/ <i>July</i>	981 738 286	119 055 305	951 168 570 705
Agustus/ <i>August</i>	960 790 106	115 160 103	948 138 478 502
September/ <i>September</i>	939 633 185	111 225 680	951 900 826 222
Oktober/ <i>October</i>	918 264 635	107 139 656	955 441 072 247
November/ <i>November</i>	491 235 037	152 383 475	956 170 382 627
Desember/ <i>December</i>	487 895 683	147 516 888	955 051 009 266

Sumber/*Source*: Otoritas Jasa Keuangan Indonesia / *Indonesian Financial Services Authority*

Tabel
Table 9.8**Posisi Pinjaman Rupiah Bank Umum Berdasarkan
Penggunaan dan Bulan di Kabupaten Jembrana, 2022**
**Position of Rupiah Loans by Type of Use and Month in
Jembrana Regency, 2022**

Bulan Month	Jumlah Rekening Rupiah		
	KMK	KI	KK
(1)	(2)	(3)	(4)
Januari/January	28 839	11 411	11 384
Februari/February	29 265	11 383	11 288
Maret/March	29 677	11 367	11 195
April/April	29 993	11 414	11 095
Mei/May	33 612	11 382	7 674
Juni/June	33 694	11 360	7 728
Juli/July	33 764	11 358	7 725
Agustus/August	33 922	11 361	7 710
September/September	34 089	11 330	7 736
Oktober/October	34 161	11 334	7 735
November/November	34 101	11 397	7 692
Desember/December	34 112	11 360	7 644

Lanjutan Tabel/*Continued Table* 9.8

Bulan Month	Jumlah Bulan Laporan Rupiah		
	KMK	KI	KK
(1)	(5)	(6)	(7)
Januari/January	1 373 676 874 454	740 889 773 185	1 103 005 649 815
Februari/February	1 394 907 043 625	764 598 751 878	1 097 240 808 260
Maret/March	1 414 101 206 151	780 425 862 063	1 089 395 652 076
April/April	1 427 156 620 706	799 469 939 953	1 078 838 475 638
Mei/May	1 535 171 828 724	808 178 528 188	979 018 677 576
Juni/June	1 534 160 243 723	817 594 372 120	984 756 946 032
Juli/July	1 518 627 544 812	833 468 726 601	983 499 423 213
Agustus/August	1 512 286 551 140	847 230 712 496	980 756 671 885
September/September	1 506 471 877 268	863 383 431 941	984 093 804 805
Oktober/October	1 505 857 373 577	867 421 386 763	987 452 994 668
November/November	1 505 707 617 951	886 011 391 070	987 911 608 601
Desember/December	1 506 809 991 025	917 199 019 848	986 345 897 180

Catatan/Note: KMK: Kredit Modal Kerja
 KI: Kredit Investasi
 KK: Kredit Konsumsi

Sumber/Source: Otoritas Jasa Keuangan Indonesia / Indonesian Financial Services Authority

Tabel
Table 9.9**Posisi Pinjaman Rupiah Bank Umum Berdasarkan
Penggunaan dan Bulan di Kabupaten Jembrana, 2022**
**Position of Rupiah Loans by Type of Use and Month in
Jembrana Regency, 2022**

Bulan Month	Jumlah Rekening Rupiah		Jumlah Bulan Laporan Rupiah	
	UMKM	NON UMKM	UMKM	NON UMKM
(1)	(2)	(3)	(4)	(5)
Januari/January	39 547	12 087	2 098 636 461 221	1 118 935 836 233
Februari/February	39 966	11 970	2 144 591 222 805	1 112 155 380 958
Maret/March	40 345	11 894	2 178 820 899 551	1 105 101 820 739
April/April	40 667	11 835	2 210 887 055 145	1 094 577 981 152
Mei/May	44 982	7 686	2 342 288 070 951	980 080 963 537
Juni/June	45 040	7 742	2 349 149 934 608	987 361 627 267
Juli/July	45 094	7 753	2 347 986 972 295	987 608 722 331
Agustus/August	45 255	7 738	2 355 442 847 675	984 831 087 846
September/September	45 389	7 766	2 365 469 282 277	988 479 831 737
Oktober/October	45 451	7 779	2 367 231 021 685	993 500 733 323
November/November	45 444	7 746	2 385 136 706 337	994 493 911 285
Desember/December	45 403	7 713	2 417 425 014 387	992 929 893 666

Sumber/Source: Otoritas Jasa Keuangan Indonesia / Indonesian Financial Services Authority

Tabel
Table 9.10**Posisi Pinjaman Rupiah Bank Umum pada UMKM Menurut Lapangan Usaha dan Bulan di Kabupaten Jembrana, 2022**
Position of Rupiah Loans to MSMEs by Business Field dan Month in Jembrana Regency, 2022

Bulan Month	Pertanian, Perburuan dan Kehutanan	Perikanan	Pertambangan dan Penggalian	Industri Pengolahan
(1)	(2)	(3)	(4)	(5)
Januari/January	213 118 342 146	34 783 318 087	839 779 368	208 684 627 449
Februari/February	226 713 935 463	34 426 639 585	834 910 142	211 510 265 548
Maret/March	237 156 066 852	34 341 402 515	831 341 426	215 594 449 507
April/April	253 486 032 207	34 471 928 486	392 879 619	214 234 085 362
Mei/May	271 533 478 968	34 072 724 794	507 103 763	215 270 417 089
Juni/June	280 217 220 401	33 765 049 337	500 926 251	213 748 273 861
Juli/July	289 935 905 205	33 113 750 087	466 659 205	214 286 531 956
Agustus/August	299 752 625 995	32 844 387 263	453 473 621	213 987 553 389
September/September	308 922 286 602	31 983 252 561	534 842 707	215 668 324 472
Oktober/October	314 372 069 008	31 260 154 111	528 420 357	216 386 221 739
November/November	327 079 165 900	30 615 000 223	527 249 569	217 969 635 483
Desember/December	342 929 776 617	30 100 430 463	459 019 425	222 099 286 853

Lanjutan Tabel/*Continued Table* 9.10

Bulan Month	Listrik, Gas dan Air	Konstruksi	Perdagangan Besar dan Eceran	Penyediaan akomodasi dan penyediaan makan minum
(1)	(6)	(7)	(8)	(9)
Januari/ <i>January</i>	223 726 059	16 203 743 024	1 309 204 929 756	70 550 175 372
Februari/ <i>February</i>	146 533 466	16 046 476 048	1 335 514 724 894	71 185 888 799
Maret/ <i>March</i>	145 037 382	12 697 127 023	1 357 503 960 683	71 937 259 548
April/ <i>April</i>	182 868 525	12 203 296 891	1 375 752 060 492	70 853 628 242
Mei/ <i>May</i>	177 707 953	14 772 154 992	1 483 743 554 142	71 385 595 385
Juni/ <i>June</i>	172 453 342	15 474 118 348	1 482 575 791 679	71 494 499 642
Juli/ <i>July</i>	227 832 354	15 471 832 466	1 470 128 261 621	72 347 171 637
Agustus/ <i>August</i>	221 896 571	17 373 676 784	1 465 647 903 682	72 475 906 766
September/ <i>September</i>	218 453 976	16 795 256 465	1 463 655 427 044	71 567 451 430
Oktober/ <i>October</i>	211 214 079	19 968 069 047	1 456 305 447 864	70 985 546 709
November/ <i>November</i>	508 079 890	20 161 381 227	1 457 426 842 898	71 398 201 875
Desember/ <i>December</i>	570 679 938	20 412 608 479	1 459 687 561 110	70 306 671 970

Lanjutan Tabel/*Continued Table* 9.10

Bulan <i>Month</i>	Transportasi, pegudangan dan komunikasi	Perantara Keuangan	Real Estate, Usaha Persewaan, dan Jasa Perusahaan	Jasa Pendidikan
(1)	(10)	(11)	(12)	(13)
Januari/ <i>January</i>	20 212 332 891	5 497 584 342	10 718 491 150	3 895 658 935
Februari/ <i>February</i>	20 889 197 338	6 265 191 074	10 945 298 317	3 829 028 141
Maret/ <i>March</i>	20 895 664 839	6 153 950 309	11 476 775 625	3 903 807 534
April/ <i>April</i>	21 368 749 105	5 856 734 431	12 183 453 996	3 868 036 425
Mei/ <i>May</i>	21 690 594 985	6 093 912 699	12 156 732 374	3 858 641 446
Juni/ <i>June</i>	21 681 867 010	5 864 666 404	12 676 603 208	3 826 021 012
Juli/ <i>July</i>	21 737 974 255	5 830 449 562	12 942 301 513	3 738 003 533
Agustus/ <i>August</i>	23 754 410 940	5 733 422 637	12 031 275 770	3 676 024 756
September/ <i>September</i>	24 722 611 857	6 733 058 274	12 359 127 379	3 553 090 422
Oktober/ <i>October</i>	24 533 716 656	6 406 757 339	12 195 348 075	3 566 952 742
November/ <i>November</i>	25 566 010 527	6 794 440 189	12 966 506 236	3 664 831 807
Desember/ <i>December</i>	26 181 564 217	6 699 050 413	13 455 134 397	3 626 091 653

Lanjutan Tabel/*Continued Table* 9.10

Bulan Month	Jasa Kesehatan dan Kegiatan Sosial	Jasa Kemasyarakatan, Sosial Budaya, Hiburan dan Perorangan Lainnya	Jasa Perorangan yang Melayani Rumah Tangga
(1)	(14)	(15)	(16)
Januari/ <i>January</i>	44 995 741 417	157 398 509 194	2 309 502 031
Februari/ <i>February</i>	45 962 490 447	158 106 168 233	2 214 475 310
Maret/ <i>March</i>	44 675 471 087	159 037 659 004	2 470 926 217
April/ <i>April</i>	44 132 982 855	159 663 540 658	2 236 777 851
Mei/ <i>May</i>	43 973 224 859	160 663 000 647	2 389 226 855
Juni/ <i>June</i>	43 559 759 307	161 275 466 750	2 317 218 056
Juli/ <i>July</i>	43 902 995 595	161 750 374 714	2 106 928 592
Agustus/ <i>August</i>	43 608 751 252	161 971 893 895	1 909 644 354
September/ <i>September</i>	44 203 619 067	163 047 145 597	1 505 334 424
Oktober/ <i>October</i>	43 832 505 558	165 199 084 395	1 479 514 006
November/ <i>November</i>	43 595 850 610	165 431 460 413	1 432 049 490
Desember/ <i>December</i>	53 766 109 283	165 762 559 977	1 368 469 592

Sumber/*Source*: Otoritas Jasa Keuangan Indonesia / *Indonesian Financial Services Authority*

Tabel
Table 9.11**Posisi Pinjaman Rupiah pada UMKM Menurut Jenis
Penggunaan dan Bulan di Kabupaten Jembrana, 2022**
**Position of Rupiah Loans to MSMEs by Type of Use and
Month in Jembrana Regency, 2022**

Bulan Month	Jumlah Rekening Rupiah		
	KMK	KI	KK
(1)	(2)	(3)	(4)
Januari/January	28 730	10 817	-
Februari/February	29 152	10 814	-
Maret/March	29 523	10 822	-
April/April	29 782	10 885	-
Mei/May	33 600	11 382	-
Juni/June	33 681	11 359	-
Juli/July	33 737	11 357	-
Agustus/August	33 895	11 360	-
September/September	34 060	11 329	-
Oktober/October	34 118	11 333	-
November/November	34 048	11 396	-
Desember/December	34 043	11 360	-

Lanjutan Tabel/Continued Table 9.11

Bulan Month	Jumlah Bulan Laporan Rupiah		
	KMK	KI	KK
(1)	(5)	(6)	(7)
Januari/January	1 370 869 578 398	727 766 882 823	-
Februari/February	1 392 362 446 962	752 228 775 843	-
Maret/March	1 410 228 618 461	768 592 281 090	-
April/April	1 422 747 597 449	788 139 457 696	-
Mei/May	1 534 109 542 763	808 178 528 188	-
Juni/June	1 532 889 562 488	816 260 372 120	-
Juli/July	1 515 855 445 694	832 131 526 601	-
Agustus/August	1 509 552 535 179	845 890 312 496	-
September/September	1 503 429 450 336	862 039 831 941	-
Oktober/October	1 501 156 434 922	866 074 586 763	-
November/November	1 500 475 315 267	884 661 391 070	-
Desember/December	1 500 225 994 539	917 199 019 848	-

Catatan/Note: KMK: Kredit Modal Kerja
 KI: Kredit Investasi
 KK: Kredit Konsumsi

Sumber/Source: Otoritas Jasa Keuangan Indonesia / Indonesian Financial Services Authority

Tabel 9.12
Table

Posisi Pinjaman (Rupiah dan Valuta Asing) yang diberikan oleh Bank Konvensional - Persero menurut Jenis Penggunaan dan Bulan di Kabupaten Jembrana, 2022
Position of Loans (Rupiah and Foreign Currency) provided by Conventional Banks - Persero by Type of Use and Month in Jembrana Regency, 2022

Bulan Month	Jumlah Rekening Pinjaman		
	Modal Kerja	Investasi	Konsumsi
(1)	(2)	(3)	(4)
Januari/January	27 588	9 492	5 935
Februari/February	28 020	9 386	5 888
Maret/March	28 434	9 305	5 848
April/April	28 753	9 280	5 788
Mei/May	32 379	9 216	2 337
Juni/June	32 472	9 182	2 341
Juli/July	32 554	9 144	2 310
Agustus/August	32 702	9 124	2 291
September/September	32 870	9 064	2 282
Oktober/October	32 943	9 055	2 265
November/November	32 915	9 080	2 230
Desember/December	32 938	9 015	2 206

Lanjutan Tabel/Continued Table 9.11

Bulan Month	Jumlah Bulan Laporan Rupiah		
	Modal Kerja	Investasi	Konsumsi
(1)	(5)	(6)	(7)
Januari/January	1 220 349 187 996	347 189 578 485	455 811 244 145
Februari/February	1 240 125 448 027	358 874 222 166	455 473 500 144
Maret/March	1 261 376 911 480	365 958 958 961	455 356 365 224
April/April	1 277 897 563 690	376 925 267 402	450 421 356 962
Mei/May	1 384 563 785 519	383 416 075 239	346 105 264 585
Juni/June	1 385 910 552 378	392 073 154 044	346 692 201 666
Juli/July	1 372 999 349 773	404 018 419 582	343 262 773 657
Agustus/August	1 363 038 989 275	416 627 268 061	342 046 843 816
September/September	1 356 282 800 153	431 878 218 749	340 740 038 179
Oktober/October	1 353 745 038 179	437 772 482 248	338 129 694 691
November/November	1 352 570 493 737	454 150 158 371	336 509 085 433
Desember/December	1 358 321 346 971	469 315 482 389	336 445 796 733

Catatan/Note: KMK: Kredit Modal Kerja
 KI: Kredit Investasi
 KK: Kredit Konsumsi

Sumber/Source: Otoritas Jasa Keuangan Indonesia / Indonesian Financial Services Authority

Tabel
Table 9.13**Posisi Pinjaman (Rupiah) yang Diberikan oleh Bank Umum Konvensional - Pembangunan Daerah menurut Jenis Penggunaan dan Bulan di Kabupaten Jembrana, 2022**
Position of Loans (Rupiah) Provided by Conventional Commercial Banks - Regional Development by Type of Use and Month in Jembrana Regency, 2022

Bulan Month	Jumlah Rekening Rupiah		
	KMK	KI	KK
(1)	(2)	(3)	(4)
Januari/January	1 251	1 919	5 449
Februari/February	1 245	1 997	5 400
Maret/March	1 243	2 062	5 347
April/April	1 240	2 134	5 307
Mei/May	1 233	2 166	5 337
Juni/June	1 222	2 178	5 387
Juli/July	1 210	2 214	5 415
Agustus/August	1 220	2 237	5 419
September/September	1 219	2 266	5 454
Oktober/October	1 218	2 279	5 470
November/November	1 186	2 317	5 462
Desember/December	1 174	2 345	5 438

Lanjutan Tabel/Continued Table 9.13

Bulan Month	Jumlah Bulan Laporan Rupiah		
	KMK	KI	KK
(1)	(5)	(6)	(7)
Januari/January	153 327 686 458	393 700 194 700	647 194 405 670
Februari/February	154 781 595 598	405 724 529 712	641 767 308 116
Maret/March	152 724 294 671	414 466 903 102	634 039 286 852
April/April	149 259 057 016	422 544 672 551	628 417 118 676
Mei/May	150 608 043 205	424 762 452 949	632 913 412 991
Juni/June	148 249 691 345	425 521 218 076	638 064 744 366
Juli/July	145 628 195 039	429 450 307 019	640 236 649 556
Agustus/August	149 247 561 865	430 603 444 435	638 709 828 069
September/September	150 189 077 115	431 505 213 192	643 353 766 626
Oktober/October	152 112 335 398	429 648 904 515	649 323 299 977
November/November	153 137 124 214	431 861 232 699	651 402 523 168
Desember/December	148 488 644 054	447 883 537 459	649 900 100 447

Catatan/Note: KMK: Kredit Modal Kerja

KI: Kredit Investasi

KK: Kredit Konsumsi

Sumber/Source: Otoritas Jasa Keuangan Indonesia / Indonesian Financial Services Authority

Tabel
Table 9.14**Jumlah Rekening dan Nominal Giro Bank Umum Menurut Bulan di Kabupaten Jemberana, 2022**
Number of Accounts and Current Account Nominal Commercial Bank by Month in Jemberana Regency, 2022

Bulan Month	Giro			
	Jumlah Rekening Rupiah	Jumlah Rekening Valasa	Nominal Rupiah (Rupiah)	Nominal Valas (Rupiah)
(1)	(2)	(3)	(4)	(5)
Januari/January	1 618	2	125 824 692 105	-
Februari/February	1 644	2	187 841 329 314	-
Maret/March	2 244	2	182 198 850 104	-
April/April	2 249	2	151 901 231 734	-
Mei/May	2 259	2	165 923 914 049	-
Juni/June	2 270	2	187 057 650 073	-
Juli/July	2 267	2	190 032 727 355	-
Agustus/August	2 269	2	188 427 471 297	-
September/September	2 292	2	176 938 144 619	-
Oktober/October	2 274	2	171 706 517 654	-
November/November	2 268	2	164 425 211 077	-
Desember/December	2 285	2	153 679 694 195	-

Sumber/Source: Otoritas Jasa Keuangan Indonesia / Indonesian Financial Services Authority

Tabel
Table 9.15**Jumlah Rekening dan Nominal Tabungan Bank Umum
Menurut Bulan di Kabupaten Jembrana, 2022**
**Number of Accounts and Nominal Savings Commercial Bank
by Month in Jembrana Regency, 2022**

Bulan Month	Tabungan			
	Jumlah Rekening Rupiah	Jumlah Rekening Valasa	Nominal Rupiah (Rupiah)	Nominal Valas (Rupiah)
(1)	(2)	(3)	(4)	(5)
Januari/January	313 360	52	1 157 921 116 319	1 042 556 151
Februari/February	314 513	56	1 157 344 412 485	1 014 970 185
Maret/March	315 823	57	1 156 118 156 989	1 036 254 534
April/April	311 555	56	1 213 654 542 136	1 004 667 614
Mei/May	308 204	56	1 190 968 412 103	1 075 532 368
Juni/June	307 405	57	1 192 722 732 170	1 148 204 214
Juli/July	309 340	58	1 234 258 640 936	1 088 067 612
Agustus/August	309 123	61	1 223 583 151 126	1 232 125 486
September/September	304 348	60	1 241 206 999 653	1 155 933 305
Oktober/October	309 453	63	1 241 649 963 376	974 854 055
November/November	315 299	64	1 269 488 936 731	1 033 590 668
Desember/December	319 689	69	1 269 152 246 634	1 207 525 407

Sumber/Source: Otoritas Jasa Keuangan Indonesia / Indonesian Financial Services Authority

Tabel
Table 9.16**Jumlah Rekening dan Nominal Deposito Bank Umum
Menurut Bulan di Kabupaten Jembrana, 2022**
**Number of Accounts and Nominal Deposits Commercial
Bank by Month in Jembrana Regency, 2022**

Bulan Month	Tabungan			
	Jumlah Rekening Rupiah	Jumlah Rekening Valasa	Nominal Rupiah (Rupiah)	Nominal Valas (Rupiah)
(1)	(2)	(3)	(4)	(5)
Januari/January	2 989	-	467 402 042 096	-
Februari/February	2 995	-	466 504 284 669	-
Maret/March	3 009	-	470 767 324 801	-
April/April	3 024	-	483 009 170 280	-
Mei/May	3 027	-	485 496 408 833	-
Juni/June	3 035	-	478 768 112 867	-
Juli/July	3 035	-	487 682 373 280	-
Agustus/August	3 030	-	489 553 031 577	-
September/September	3 048	-	497 529 173 946	-
Oktober/October	3 063	-	506 002 003 089	-
November/November	3 064	1	502 205 408 029	4 609 329 500
Desember/December	3 056	1	443 187 828 608	4 561 277 500

Sumber/Source: Otoritas Jasa Keuangan Indonesia / Indonesian Financial Services Authority

Tabel
Table 9.17**Jumlah Rekening dan Nominal Tabungan pada BPR
Menurut Bulan di Kabupaten Jembrana, 2022**
**Number of Accounts and Nominal Savings at BPRs by Month
in Jembrana Regency, 2022**

Bulan Month	Tabungan	
	Jumlah Rekening Rupiah	Nominal Rupiah (000)
(1)	(2)	(3)
Januari/January	8 029	14 361 633
Februari/February	7 968	14 641 606
Maret/March	7 882	14 537 224
April/April	7 864	14 697 343
Mei/May	7 803	14 746 227
Juni/June	7 787	14 237 775
Juli/July	7 834	14 844 734
Agustus/August	7 855	16 028 831
September/September	7 865	16 487 645
Oktober/October	7 876	16 535 700
November/November	7 958	16 513 644
Desember/December	7 575	16 525 897

Sumber/Source: Otoritas Jasa Keuangan Indonesia / Indonesian Financial Services Authority

Tabel
Table 9.18**Jumlah Rekening dan Nominal Deposito pada BPR
Menurut Bulan di Kabupaten Jembrana, 2022**
**Number of Accounts and Nominal Deposits at BPRs by
Month in Jembrana Regency, 2022**

Bulan Month	Deposito	
	Jumlah Rekening Rupiah	Nominal Rupiah (000)
(1)	(2)	(3)
Januari/January	283	13 280 450
Februari/February	279	13 039 450
Maret/March	281	13 098 350
April/April	275	12 916 850
Mei/May	272	12 836 850
Juni/June	267	13 982 850
Juli/July	260	15 822 500
Agustus/August	266	17 612 500
September/September	270	17 504 500
Oktober/October	279	17 262 000
November/November	296	18 027 700
Desember/December	302	18 214 400

Sumber/Source: Otoritas Jasa Keuangan Indonesia / Indonesian Financial Services Authority

Tabel
Table 9.19**Posisi Pinjaman (Rupiah) yang Diberikan oleh Bank
Perkreditan Rakyat (BPR) menurut Jenis Penggunaan dan
Bulan di Kabupaten Jemberana, 2022**
**Position of Loans (Rupiah) Provided by BPRs by Type of Use
and Month in Jemberana Regency, 2022**

Bulan Month	Modal Kerja		Investasi	
	Jumlah Rekening	Nominal Rupiah (000)	Jumlah Rekening	Nominal Rupiah (000)
(1)	(2)	(3)	(4)	(5)
Januari/January	379	16 452 243	96	14 120 319
Februari/February	368	16 612 456	92	14 008 958
Maret/March	358	15 662 868	90	13 802 752
April/April	351	15 584 450	89	13 451 403
Mei/May	352	15 624 800	88	13 279 876
Juni/June	347	15 557 270	88	13 280 653
Juli/July	343	15 439 286	88	13 242 100
Agustus/August	341	15 446 313	89	13 514 453
September/September	342	15 519 494	89	13 250 031
Oktober/October	346	15 954 802	87	12 915 825
November/November	336	16 861 144	86	12 728 941
Desember/December	329	16 532 118	87	12 967 354

Lanjutan Tabel/*Continued Table* 9.19

Bulan Month	Konsumsi	
	Jumlah Rekening	Nominal Rupiah (000)
(1)	(6)	(7)
Januari/January	719	38 134 942
Februari/February	725	38 115 449
Maret/March	728	38 089 555
April/April	726	38 131 367
Mei/May	724	38 026 687
Juni/June	729	38 051 161
Juli/July	743	38 686 266
Agustus/August	753	38 580 388
September/September	754	38 418 544
Oktober/October	747	38 330 543
November/November	743	38 086 607
Desember/December	745	38 343 115

Sumber/*Source*: Otoritas Jasa Keuangan Indonesia / *Indonesian Financial Services Authority*

PENGELUARAN PENDUDUK

Population Expenditure



48,41 %

**Pengeluaran Untuk
Komoditas Makanan**
Expenditure for Food

51,59 %

**Pengeluaran Untuk
Komoditas Non-Makanan**
Expenditure for Non-Food

“ **Rata-rata Pengeluaran per Kapita per Bulan
Penduduk Kabupaten Jemberana, 2022**

*Monthly Average Expenditure per Capita for the
Population of Jemberana Regency, 2022*

1.128.905 Rupiah

PENJELASAN TEKNIS

1. Data ketersediaan konsumsi pangan per kapita bersumber dari perhitungan Neraca Bahan Makanan (NBM) Indonesia, hasil kerja sama antara Badan Pusat Statistik (BPS) dan Kementerian Pertanian.
2. Metode yang dipakai untuk penyusunan NBM berpedoman pada buku rujukan yang diterbitkan oleh organisasi pangan sedunia, yaitu *Food Agriculture Organization (FAO)*.
3. Penyediaan pangan dalam negeri adalah produk dalam negeri ditambah dengan perubahan stok dan impor dikurangi dengan ekspor.
4. Ketersediaan pangan untuk dikonsumsi penduduk terlebih dahulu dikurangi dengan bagian produksi yang digunakan untuk bibit, makanan ternak, industri, dan yang tercecer.
5. Ketersediaan pangan per kapita adalah ketersediaan pangan dibagi dengan jumlah penduduk pertengahan tahun. Ketersediaan pangan per kapita bisa dalam bentuk kuantum maupun unsur gizi, yaitu kalori, protein, dan lemak.

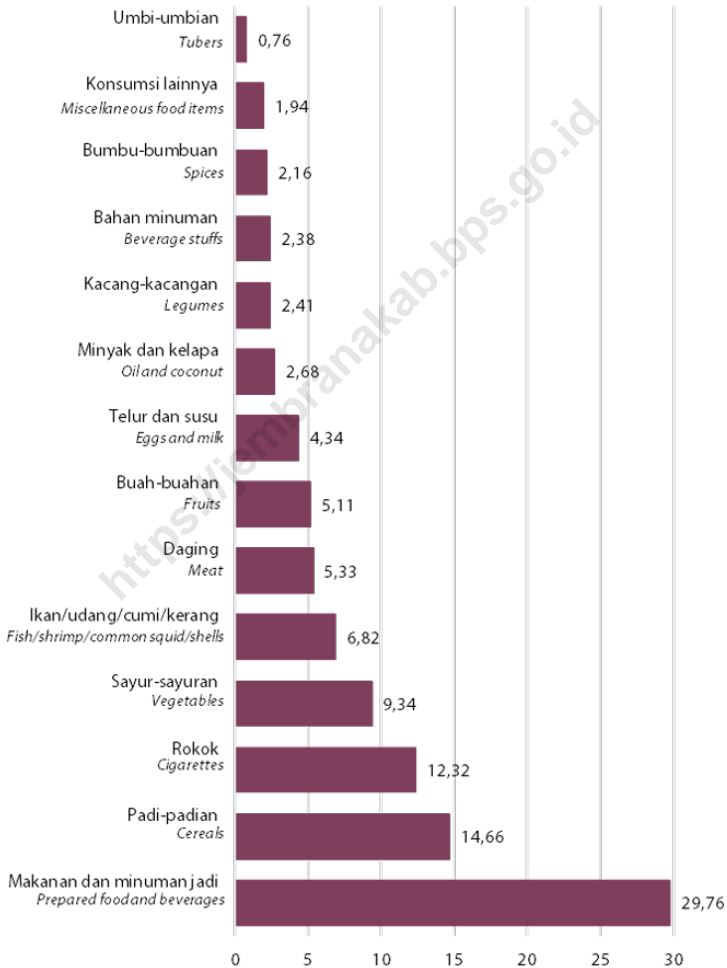
TECHNICAL NOTES

1. *Data on the availability of per capita food consumption are from the Indonesian Food Balance Sheet computed by the BPS - Statistics Indonesia (BPS) in collaboration with the Ministry of Agriculture.*
2. *The FAO method is adopted to compute the Food Balance Sheet.*
3. *Domestic food availability is defined as domestic production plus changes in stock and imports minus exports.*
4. *In compiling data on domestic food availability, the share of production for seed, waste, residuals, animal feeds, and industrial use is first take into account.*
5. *Per capita food availability is total food availability divided by number of population in the middle of the year. It is presented in terms of quantity as well as nutrient content, such as calories, proteins, and fats.*

Gambar 10.1
Figures

Persentase Pengeluaran per Kapita Sebulan Menurut Kelompok Komoditas Makanan di Kabupaten Jemberana, 2022

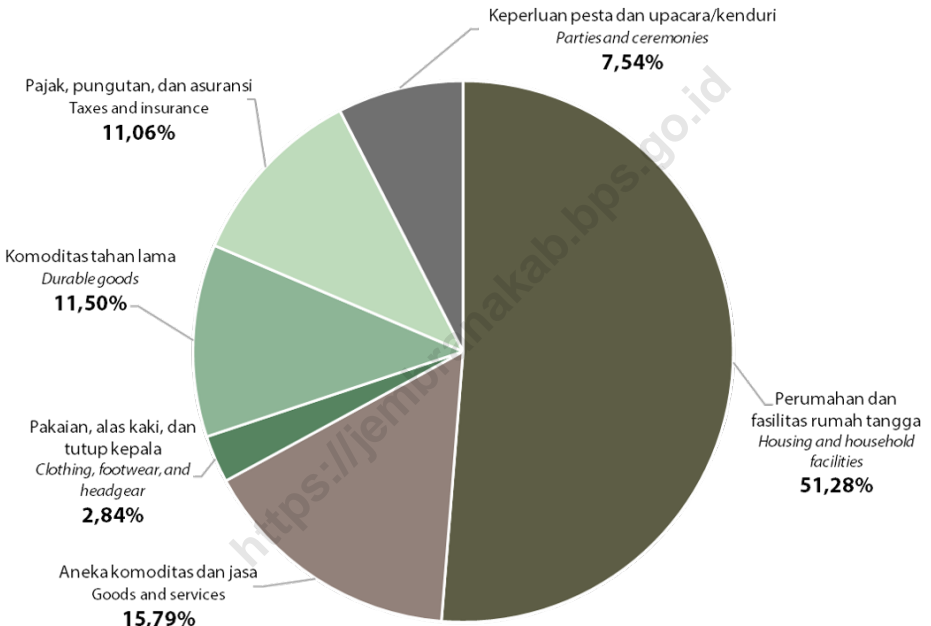
Percentage of Monthly Expenditure per Capita by Food Commodity Group in Jemberana Regency, 2022



Sumber/Source : BPS, Survei Sosial Ekonomi Nasional (Susenas) Maret/BPS-Statistics Indonesia, National Socioeconomic Survey March

Gambar 10.2
Figures

Persentase Pengeluaran per Kapita Sebulan Menurut Kelompok Komoditas Bukan Makanan di Kabupaten Jemberana, 2022
Percentage of Monthly Expenditure per Capita by Non-Food Commodity Group in Jemberana Regency, 2022



Sumber/Source : BPS, Survei Sosial Ekonomi Nasional (Susenas) Maret/BPS-Statistics Indonesia, National Socioeconomic Survey March

Tabel
Table 10.1**Rata-rata Pengeluaran per Kapita Sebulan Menurut Kelompok Komoditas (rupiah) di Kabupaten Jembrana, 2021 dan 2022**
Monthly Average Expenditure per Capita by Commodity Group (rupiahs) in Jembrana Regency, 2021 and 2022

Kelompok Komoditas/ <i>Commodity Group</i>	2021	2022
(1)	(2)	(3)
Makanan/<i>Food</i>		
Padi-padian/ <i>Cereals</i>	86 006,05	80 116,46
Umbi-umbian/ <i>Tubers</i>	4 319,70	4 152,41
Ikan/udang/cumi/kerang/ <i>Fish/shrimp/common squid/shells</i>	38 707,40	37 267,30
Daging/ <i>Meat</i>	42 436,36	29 130,47
Telur dan susu/ <i>Eggs and milk</i>	26 861,70	23 731,61
Sayur-sayuran/ <i>Vegetables</i>	60 281,38	51 023,67
Kacang-kacangan/ <i>Legumes</i>	13 268,75	13 146,38
Buah-buahan/ <i>Fruits</i>	25 477,69	27 934,75
Minyak dan kelapa/ <i>Oil and coconut</i>	16 584,33	14 644,34
Bahan minuman/ <i>Beverage stuffs</i>	14 979,02	12 994,45
Bumbu-bumbuan/ <i>Spices</i>	12 957,80	11 823,96
Konsumsi lainnya/ <i>Miscellaneous food items</i>	10 473,34	10 596,58
Makanan dan minuman jadi/ <i>Prepared food and beverages</i>	140 966,41	162 635,32
Rokok/ <i>Cigarettes</i>	64 246,38	67 357,37
Jumlah makanan/<i>Total food</i>	557 566,32	546 555,07
Bukan makanan/<i>Non-food</i>		
Perumahan dan fasilitas rumah tangga/ <i>Housing and household facilities</i>	285 014,34	298 637,65
Aneka komoditas dan jasa/ <i>Goods and services</i>	93 411,10	91 951,50
Pakaian, alas kaki, dan tutup kepala/ <i>Clothing, footwear, and headgear</i>	16 394,39	16 521,62
Komoditas tahan lama/ <i>Durable goods</i>	45 674,96	66 971,41
Pajak, pungutan, dan asuransi/ <i>Taxes and insurance</i>	52 130,30	64 380,81
Keperluan pesta dan upacara/kenduri/ <i>Parties and ceremonies</i>	64 480,39	43 886,78
Jumlah bukan makanan/<i>Total non-food</i>	557 105,49	582 349,76
Jumlah/<i>Total</i>	1 114 671,80	1 128 904,83

Sumber/*Source*: BPS, Survei Sosial Ekonomi Nasional (Susenas) Maret/BPS-Statistics Indonesia, National Socioeconomic Survey March

Tabel
Table 10.2

Persentase Pengeluaran per Kapita Sebulan Menurut Kelompok Komoditas di Kabupaten Jembrana, 2021 dan 2022
Percentage of Monthly Expenditure per Capita by Commodity Group in Jembrana Regency, 2021 and 2022

Kelompok Komoditas/ <i>Commodity Group</i>	2021	2022
(1)	(2)	(3)
Makanan/Food		
Padi-padian/ <i>Cereals</i>	7,72	7,10
Umbi-umbian/ <i>Tubers</i>	0,39	0,37
Ikan/udang/cumi/kerang/ <i>Fish/shrimp/common squid/shells</i>	3,47	3,30
Daging/ <i>Meat</i>	3,81	2,58
Telur dan susu/ <i>Eggs and milk</i>	2,41	2,10
Sayur-sayuran/ <i>Vegetables</i>	5,41	4,52
Kacang-kacangan/ <i>Legumes</i>	1,19	1,16
Buah-buahan/ <i>Fruits</i>	2,29	2,47
Minyak dan kelapa/ <i>Oil and coconut</i>	1,49	1,30
Bahan minuman/ <i>Beverage stuffs</i>	1,34	1,15
Bumbu-bumbuan/ <i>Spices</i>	1,16	1,05
Konsumsi lainnya/ <i>Miscellaneous food items</i>	0,94	0,94
Makanan dan minuman jadi/ <i>Prepared food and beverages</i>	12,65	14,41
Rokok/ <i>Cigarettes</i>	5,76	5,97
Jumlah makanan/<i>Total food</i>	50,02	48,41
Bukan makanan/<i>Non-food</i>		
Perumahan dan fasilitas rumah tangga/ <i>Housing and household facilities</i>	25,57	26,45
Aneka komoditas dan jasa/ <i>Goods and services</i>	8,38	8,15
Pakaian, alas kaki, dan tutup kepala/ <i>Clothing, footwear, and headgear</i>	1,47	1,46
Komoditas tahan lama/ <i>Durable goods</i>	4,10	5,93
Pajak, pungutan, dan asuransi/ <i>Taxes and insurance</i>	4,68	5,70
Keperluan pesta dan upacara/kenduri/ <i>Parties and ceremonies</i>	5,78	3,89
Jumlah bukan makanan/<i>Total non-food</i>	49,98	51,59
Jumlah/<i>Total</i>	100,00	100,00

Sumber/*Source*: BPS, Survei Sosial Ekonomi Nasional (Susenas) Maret/BPS-*Statistics Indonesia, National Socioeconomic Survey March*

Tabel
Table 10.3**Persentase Penduduk Menurut Golongan Pengeluaran Per Kapita Sebulan di Kabupaten Jemberana, 2020-2022**
Percentage of Population by Per Capita Spending Group a Month in Jemberana Regency, 2020-2022

Golongan Pengeluaran Spending Group (Rp)	2020	2021	2022
(1)	(2)	(3)	(4)
< 150 000	-	-	-
150 000–199 999	-	-	-
200 000–299 999	0,22	0,42	0,09
300 000–499 999	11,63	9,89	6,85
500 000–749 999	28,14	26,43	28,54
750 000–999 999	19,15	20,45	25,42
1 000 000–1 499 999	15,65	23,86	22,45
> 1 500 000	20,11	18,96	16,65
Jumlah/Total	100,00	100,00	100,00

Sumber/Source: BPS, Survei Sosial Ekonomi Nasional (Susenas) Maret/BPS-Statistics Indonesia, National Socioeconomic Survey March

Jumlah BUMDes dan Pasar Desa di Kabupaten Jembrana, 2022

Number Regional-Owned-Enterprise and Village Market in Jembrana Regency, 2022



41

BUMDes
Regional-Owned-Enterprise



9

Pasar Desa
Village Market

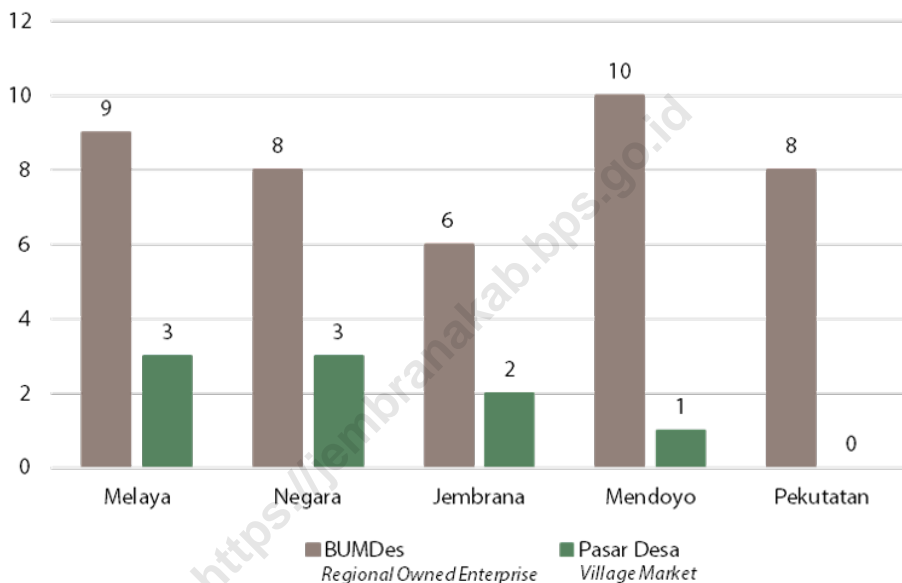


PENJELASAN TEKNIS**TECHNICAL NOTES**

- | | |
|--|--|
| <p>1. Pasar adalah tempat dimana pada umumnya barang dan jasa diperjualbelikan.</p> | <p>1. <i>The market in general is the place where the goods or services sold.</i></p> |
| <p>2. Sistem pencatatan Statistik Ekspor dan Impor adalah "General Trade" dengan wilayah pencatatan meliputi seluruh wilayah kepabeanan Indonesia.</p> | <p>2. <i>The recording of export and import statistics is based on General Trade System covering all Indonesian customs areas.</i></p> |
| <p>3. Pengesahan dokumen kepabeanan ekspor dan impor dilakukan oleh Bea dan Cukai berdasarkan Persetujuan Muat/Bongkar Barang.</p> | <p>3. <i>The legalization of customs export and import documents is conducted by the Customs and Excise Office.</i></p> |
| <p>4. Data ekspor berasal dari dokumen kepabeanan BC 3.0 atau yang disebut dokumen Pemberitahuan Ekspor Barang (PEB) yang diisi oleh eksportir.</p> | <p>4. <i>The export data are compiled based on customs export documents BC 3.0 or known as Export Declarations (PEB), filled by exporters.</i></p> |
| <p>5. Data impor berasal dari dokumen kepabeanan BC 2.0 atau yang disebut dokumen Pemberitahuan Impor Barang (PIB), Pemberitahuan Impor Barang Khusus (PIBK), Pemberitahuan Pabean Free Trade Zone (PPFTZ) dan dokumen kepabeanan BC 2.3 yang mencatat impor barang dari Luar Negeri ke Kawasan Berikat.</p> | <p>5. <i>The import data are compiled based on customs import documents BC 2.0 or known as Import Declarations Form (PIB), Import Declarations Form for Special Commodity (PIBK), Customs Declaration Form for Free Trade Zone (PPFTZ), and customs import documents BC 2.3 which records import goods from foreign country to Bounded Zones Area.</i></p> |

Gambar
Figures 11.1

Jumlah Badan Usaha Milik Desa (BUMDes) dan Pasar Desa Menurut Kecamatan di Kabupaten Jembrana, 2022
Number Regional-Owned-Enterprise and Village Market by Subdistrict in Jembrana Regency, 2022



Sumber/Source : Dinas Pemberdayaan Masyarakat dan Desa Kabupaten Jembrana/Community and Village Empowerment and Office of Jembrana Regency

Tabel
Table 11.1**Jumlah Potensi Tetap Pasar di Kabupaten Jembrana, 2021 dan 2022**
Number of Potential Market in Jembrana Regency, 2021 and 2022

Jenis Pasar Market	2021			
	Kios	Los	Pedagang Tidak Tetap	Pedagang
(1)	(2)	(3)	(4)	(5)
Pasar Umum Pekutatan	95	113	15	223
Pasar Tradisional Pekutatan	15	14	-	20
Pasar Umum Yeh Embang	70	44	12	125
Pasar Umum Tegal Cangkring	39	124	30	193
Pasar Umum Jembrana	18	19	114	222
Pasar Umum Negara	360	252	60	672
Pasar Swadaya Negara	283	86	-	283
Pasar Anyar Banjar Tengah	42	148	10	200
Pasar Senggol Negara	-	114	-	114
Pasar Umum Melaya	72	184	20	274
Pasar umum Gilimanuk	117	275	12	399
Pasar Ijo Gading	87	120	-	20
Jumlah/Total	1 198	1 493	273	2 745

Lanjutan Tabel/*Continued Table* 11.1

Jenis Pasar <i>Market</i>	2022			
	Kios	Los	Pedagang Tidak Tetap	Pedagang
(1)	(6)	(7)	(8)	(9)
Pasar Umum Pekutatan
Pasar Tradisional Pekutatan
Pasar Umum Yeh Embang
Pasar Umum Tegal Cangkring
Pasar Umum Jembrana
Pasar Umum Negara
Pasar Swadaya Negara
Pasar Anyar Banjar Tengah
Pasar Senggol Negara
Pasar Umum Melaya
Pasar umum Gilimanuk
Pasar Ijo Gading
Jumlah/Total

Sumber/*Source*: Dinas Koperasi, Usaha Kecil Menengah, Perindustrian dan Perdagangan Kabupaten Jembrana/*Cooperatives, Small, Medium Enterprises, Industry and Trade Office of Jembrana Regency*

Tabel 11.2 Jumlah Badan Usaha Milik Desa (BUMDes) dan Pasar Desa Menurut Kecamatan di Kabupaten Jembrana, 2022
Number Regional-Owned-Enterprise and Village Market by Subdistrict in Jembrana Regency, 2022

Kecamatan Subdistrict	Badan Usaha Milik Desa (BUMDes) Regional-Owned-Enterprise	Pasar Desa Village Market
(1)	(2)	(3)
Melaya	9	3
Negara	8	3
Jembrana	6	2
Mendoyo	10	1
Pekutatan	8	-
Jembrana	41	9

Sumber/Source: Dinas Pemberdayaan Masyarakat dan Desa Kabupaten Jembrana/Community and Village Empowerment and Office of Jembrana Regency



14.532,26

Miliar Rupiah
Billion Rupiah

“ **Produk Domestik Bruto Atas Dasar
Harga Berlaku di Kabupaten
Jembrana 2022**

*Gross Regional Domestic Product at Current Market Prices
in Jembrana Regency 2022*

**Pertumbuhan Ekonomi[”]
Kabupaten Jembrana**

*Economic Growth of Jembrana
Regency*

2,98 %

PENJELASAN TEKNIS

1. Produk Domestik Bruto pada tingkat nasional serta Produk Domestik Regional Bruto (PDRB) pada tingkat regional (provinsi) menggambarkan kemampuan suatu wilayah untuk menciptakan output (nilai tambah) pada suatu waktu tertentu. Untuk menyusun PDB maupun PDRB digunakan dua pendekatan, yaitu produksi (sektor) dan pengeluaran. Keduanya menyajikan komposisi data nilai tambah dirinci menurut sumber kegiatan ekonomi (produksi/sektoral) dan menurut komponen pengeluarannya. PDB maupun PDRB dari sisi sektoral merupakan penjumlahan seluruh komponen nilai tambah bruto yang mampu diciptakan oleh sektor-sektor ekonomi atas berbagai aktivitas produksinya. Sedangkan dari sisi pengeluaran menjelaskan tentang penggunaan dari nilai tambah tersebut.
2. Produk Domestik Bruto maupun agregat turunannya disajikan dalam 2 (dua) versi penilaian, yaitu atas dasar "harga berlaku" dan atas dasar "harga konstan". Disebut sebagai harga berlaku karena seluruh agregat dinilai dengan menggunakan harga pada tahun berjalan, sedangkan harga

TECHNICAL NOTES

1. *The basic measure of the output arising from economic activity is known as Gross Domestic Product (GDP) at the national level and Gross Regional Domestic Product (GRDP) at the regional level (provinces/regencies/municipalities). To compile these statistics, two approaches have been used, i.e. "production approach" and "expenditure approach". The first approach is to measure value added produced by various kinds of economic activities, while the second approach is to measure final user of the country's output. In other words, GDP/GRDP is the sum of total value added produced by all economic sectors (activities) and the way of using it. The FAO method is adopted to compute the Food Balance Sheet. For consumption of non-food, the data collected in general are only their values, except for certain types of expenditure, such as electricity, water, gas, and fuel, which are also collected for their quantity data.*
2. *GDP and its aggregations are presented in two forms: at current market prices and at constant base year market prices. In presenting current market prices, all aggregates are valued at current market prices, while base year constant market prices are shown by valuing all aggregates at fixed base*

konstan penilaiannya didasarkan kepada harga satu tahun dasar tertentu. Dalam publikasi di sini digunakan harga tahun 2011 sebagai dasar penilaian.

year prices. Year of 2011 is used as the base year in this publication.

3. Laju Pertumbuhan Produk Domestik Bruto diperoleh dari perhitungan PDB atas dasar harga konstan. Diperoleh dengan cara mengurangi nilai PDB pada tahun ke-n terhadap nilai pada tahun ke n-1 (tahun sebelumnya), dibagi dengan nilai pada tahun ke n-1, kemudian dikalikan dengan 100 persen. Laju pertumbuhan menunjukkan perkembangan agregat pendapatan dari satu waktu tertentu terhadap waktu sebelumnya.

3. *Growth rate of Gross Domestic Product (GDP) is derived from GDP at constant market prices. It is obtained by subtracting the value of GDP year n with the value of GDP year n-1, divided by the value of GDP year n-1 then multiplied by 100 percent. The growth rate of GDP explains the income growth during the given period.*

Gambar 12.1
Figures

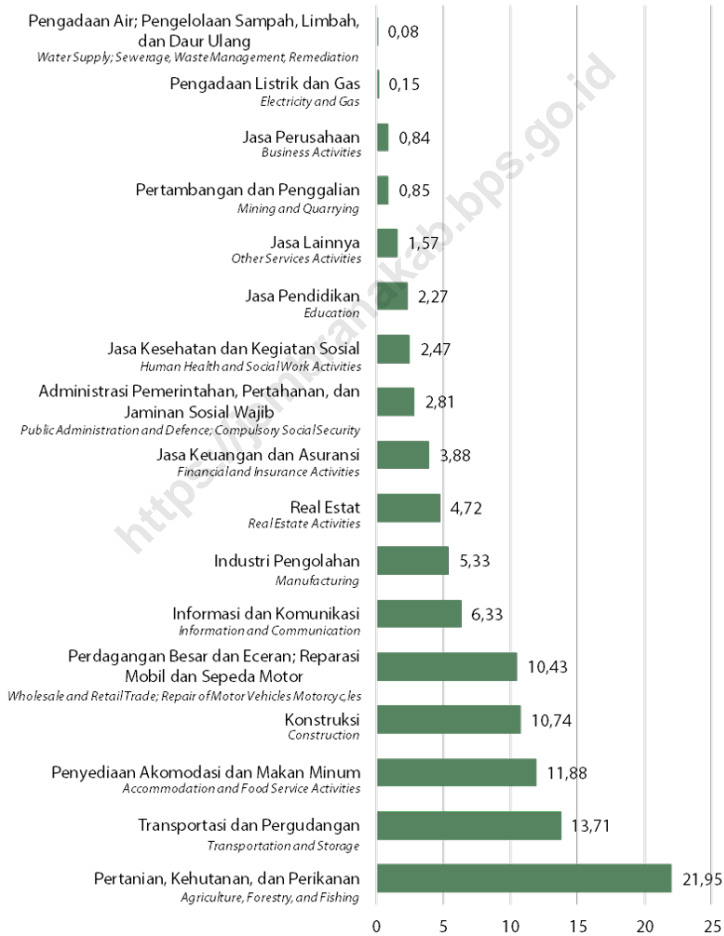
Laju Pertumbuhan Produk Domestik Regional Bruto Atas Dasar Harga Konstan 2011 (persen), 2018–2022
Growth Rate of Gross Regional Domestic Product at 2011 Constant Market Prices in Jemberana Regency (percent), 2018–2022



Sumber/Source : BPS, berbagai sensus, survei dan sumber lain/BPS-Statistics Indonesia, various census, survey, and other sources

Gambar 12.2
Figures

Distribusi Persentase Produk Domestik Regional Bruto Atas Dasar Harga Berlaku Menurut Lapangan Usaha di Kabupaten Jembrana, 2022
Percentage Distribution of Gross Regional Domestic Product at Current Market Prices by Industry in Jembrana Regency, 2022



Sumber/Source : BPS, berbagai sensus, survei dan sumber lain/BPS-Statistics Indonesia, various census, survey, and other sources

Tabel
Table 12.1.

Produk Domestik Regional Bruto Atas Dasar Harga Berlaku Menurut Lapangan Usaha di Kabupaten Jembrana (miliar rupiah), 2018–2022
Gross Regional Domestic Product at Current Market Prices by Industry in Jembrana Regency (billion rupiahs), 2018–2022

Lapangan Usaha/Industry		2018	2019	2020	2021 ^x	2022 ^{xx}
(1)		(2)	(3)	(4)	(5)	(6)
A	Pertanian, Kehutanan, dan Perikanan/ <i>Agriculture, Forestry, and Fishing</i>	2 665,31	2 879,38	2 930,62	3 070,58	3 189,29
B	Pertambangan dan Penggalian/ <i>Mining and Quarrying</i>	124,03	123,41	118,37	119,32	123,08
C	Industri Pengolahan/ <i>Manufacturing</i>	624,96	666,92	695,98	716,62	775,28
D	Pengadaan Listrik dan Gas/ <i>Electricity and Gas</i>	18,65	19,36	19,58	19,75	21,39
E	Pengadaan Air; Pengelolaan Sampah, Limbah, dan Daur Ulang/ <i>Water Supply; Sewerage, Waste Management, and Remediation Activities</i>	10,85	11,11	11,16	10,84	11,09
F	Konstruksi/ <i>Construction</i>	1 326,87	1 417,69	1 400,61	1 458,17	1 560,61
G	Perdagangan Besar dan Eceran; Reparasi Mobil dan Sepeda Motor/ <i>Wholesale and Retail Trade; Repair of Motor Vehicles and Motorcycles</i>	1 310,62	1 423,73	1 338,38	1 376,93	1 515,98
H	Transportasi dan Pergudangan/ <i>Transportation and Storage</i>	2 071,35	2 218,34	1 952,10	1 832,22	1 992,43
I	Penyediaan Akomodasi dan Makan Minum/ <i>Accommodation and Food Service Activities</i>	2 002,45	2 147,23	1 647,11	1 488,19	1 725,73
J	Informasi dan Komunikasi/ <i>Information and Communication</i>	723,40	800,09	887,84	932,30	920,10

Lanjutan Tabel/*Continued Table* 12.1

Lapangan Usaha/ <i>Industry</i>		2018	2019	2020	2021 ^x	2022 ^{xx}
(1)		(2)	(3)	(4)	(5)	(6)
K	Jasa Keuangan dan Asuransi/ <i>Financial and Insurance Activities</i>	416,30	467,36	455,59	466,84	564,16
L	Real Estat/ <i>Real Estate Activities</i>	608,08	629,05	631,17	646,30	686,32
M,N	Jasa Perusahaan/ <i>Business Activities</i>	101,91	108,39	105,21	107,65	121,41
O	Administrasi Pemerintahan, Pertahanan, dan Jaminan Sosial Wajib/ <i>Public Administration and Defence; Compulsory Social Security</i>	365,34	378,76	391,02	393,77	408,83
P	Jasa Pendidikan/ <i>Education</i>	288,22	321,14	324,46	325,99	329,30
Q	Jasa Kesehatan dan Kegiatan Sosial/ <i>Human Health and Social Work Activities</i>	290,69	312,65	324,60	346,49	359,63
R,S,T,U	Jasa Lainnya/ <i>Other Services Activities</i>	187,58	212,09	203,81	198,66	227,61
Produk Domestik Regional Bruto/ <i>Gross Regional Domestic Product</i>		13 136,61	14 136,70	13 437,61	13 510,64	14 532,26

Sumber/*Source*: BPS, berbagai sensus, survei dan sumber lain/*BPS-Statistics Indonesia, various census, survey, and other sources*

Tabel
Table 12.2

Produk Domestik Regional Bruto Atas Dasar Harga Konstan 2010 Menurut Lapangan Usaha di Kabupaten Jembrana (miliar rupiah), 2018–2022
Gross Regional Domestic Product at 2011 Constant Market Prices by Industry in Jembrana Regency (billion rupiahs), 2018–2022

Lapangan Usaha/Industry	2018	2019	2020	2021 ^x	2022 ^{xx}
(1)	(2)	(3)	(4)	(5)	(6)
A Pertanian, Kehutanan, dan Perikanan/ <i>Agriculture, Forestry, and Fishing</i>	1 702,93	1 812,32	1 825,00	1 874,90	1 875,69
B Pertambangan dan Penggalian/ <i>Mining and Quarrying</i>	80,87	79,72	76,40	76,53	76,86
C Industri Pengolahan/ <i>Manufacturing</i>	424,86	446,45	457,78	465,42	485,45
D Pengadaan Listrik dan Gas/ <i>Electricity and Gas</i>	10,70	10,95	10,97	11,06	11,80
E Pengadaan Air; Pengelolaan Sampah, Limbah, dan Daur Ulang/ <i>Water Supply; Sewerage, Waste Management, and Remediation Activities</i>	8,71	8,82	8,77	8,44	8,46
F Konstruksi/ <i>Construction</i>	922,18	954,68	928,52	947,16	972,18
G Perdagangan Besar dan Eceran; Reparasi Mobil dan Sepeda Motor/ <i>Wholesale and Retail Trade; Repair of Motor Vehicles and Motorcycles</i>	938,33	999,72	933,69	941,35	992,32
H Transportasi dan Pergudangan/ <i>Transportation and Storage</i>	1 346,29	1 414,27	1 222,94	1 142,53	1 189,90
I Penyediaan Akomodasi dan Makan Minum/ <i>Accommodation and Food Service Activities</i>	1 217,78	1 280,97	1 016,30	925,02	1 019,15
J Informasi dan Komunikasi/ <i>Information and Communication</i>	631,25	686,02	759,43	788,36	765,21

Lanjutan Tabel/*Continued Table 12.2*

Lapangan Usaha/ <i>Industry</i>		2018	2019	2020	2021 ^x	2022 ^{xx}
(1)		(2)	(3)	(4)	(5)	(6)
K	Jasa Keuangan dan Asuransi/ <i>Financial and Insurance Activities</i>	279,04	307,59	298,83	292,39	316,43
L	Real Estat/ <i>Real Estate Activities</i>	482,19	491,97	493,90	499,76	503,94
M,N	Jasa Perusahaan/ <i>Business Activities</i>	70,42	73,46	70,21	69,71	74,83
O	Administrasi Pemerintahan, Pertahanan, dan Jaminan Sosial Wajib/ <i>Public Administration and Defence; Compulsory Social Security</i>	266,84	270,86	270,96	266,87	266,93
P	Jasa Pendidikan/ <i>Education</i>	204,29	220,74	220,67	220,14	220,30
Q	Jasa Kesehatan dan Kegiatan Sosial/ <i>Human Health and Social Work Activities</i>	208,49	220,86	224,90	235,51	237,84
R,S,T,U	Jasa Lainnya/ <i>Other Services Activities</i>	129,21	141,03	132,07	127,64	140,37
Produk Domestik Regional Bruto/ <i>Gross Regional Domestic Product</i>		8 924,38	9 420,44	8 951,35	8 892,80	9 157,67

Sumber/*Source*: BPS, berbagai sensus, survei dan sumber lain/*BPS-Statistics Indonesia, various census, survey, and other sources*

Tabel
Table 12.3

Distribusi Persentase Produk Domestik Regional Bruto Atas Dasar Harga Berlaku Menurut Lapangan Usaha di Kabupaten Jemberana, 2018–2022
Percentage Distribution of Gross Regional Domestic Product at Current Market Prices by Industry in Jemberana Regency, 2018–2022

Lapangan Usaha/ <i>Industry</i>		2018	2019	2020	2021 ^x	2022 ^{xx}
(1)		(2)	(3)	(4)	(5)	(6)
A	Pertanian, Kehutanan, dan Perikanan/ <i>Agriculture, Forestry, and Fishing</i>	20,29	20,37	21,81	22,73	21,95
B	Pertambangan dan Penggalian/ <i>Mining and Quarrying</i>	0,94	0,87	0,88	0,88	0,85
C	Industri Pengolahan/ <i>Manufacturing</i>	4,76	4,72	5,18	5,30	5,33
D	Pengadaan Listrik dan Gas/ <i>Electricity and Gas</i>	0,14	0,14	0,15	0,15	0,15
E	Pengadaan Air; Pengelolaan Sampah, Limbah, dan Daur Ulang/ <i>Water Supply; Sewerage, Waste Management, and Remediation Activities</i>	0,08	0,08	0,08	0,08	0,08
F	Konstruksi/ <i>Construction</i>	10,10	10,03	10,42	10,79	10,74
G	Perdagangan Besar dan Eceran; Reparasi Mobil dan Sepeda Motor/ <i>Wholesale and Retail Trade; Repair of Motor Vehicles and Motorcycles</i>	9,98	10,07	9,96	10,19	10,43
H	Transportasi dan Pergudangan/ <i>Transportation and Storage</i>	15,77	15,69	14,53	13,56	13,71
I	Penyediaan Akomodasi dan Makan Minum/ <i>Accommodation and Food Service Activities</i>	15,24	15,19	12,26	11,01	11,88
J	Informasi dan Komunikasi/ <i>Information and Communication</i>	5,51	5,66	6,61	6,90	6,33

Lanjutan Tabel/*Continued Table* 12.3

Lapangan Usaha/ <i>Industry</i>		2018	2019	2020	2021 ^x	2022 ^{xx}
(1)		(2)	(3)	(4)	(5)	(6)
K	Jasa Keuangan dan Asuransi/ <i>Financial and Insurance Activities</i>	3,17	3,31	3,39	3,46	3,88
L	Real Estat/ <i>Real Estate Activities</i>	4,63	4,45	4,70	4,78	4,72
M,N	Jasa Perusahaan/ <i>Business Activities</i>	0,78	0,77	0,78	0,80	0,84
O	Administrasi Pemerintahan, Pertahanan, dan Jaminan Sosial Wajib/ <i>Public Administration and Defence; Compulsory Social Security</i>	2,78	2,68	2,91	2,91	2,81
P	Jasa Pendidikan/ <i>Education</i>	2,19	2,27	2,41	2,41	2,27
Q	Jasa Kesehatan dan Kegiatan Sosial/ <i>Human Health and Social Work Activities</i>	2,21	2,21	2,42	2,56	2,47
R,S,T,U	Jasa Lainnya/ <i>Other Services Activities</i>	1,43	1,50	1,52	1,47	1,57
Produk Domestik Regional Bruto/ Gross Regional Domestic Product		100,00	100,00	100,00	100,00	100,00

Sumber/*Source*: BPS, berbagai sensus, survei dan sumber lain/*BPS-Statistics Indonesia, various census, survey, and other sources*

Tabel
Table 12.4

Laju Pertumbuhan Produk Domestik Regional Bruto Atas Dasar Harga Konstan 2010 Menurut Lapangan Usaha di Kabupaten Jembrana (persen), 2018–2022
Growth Rate of Gross Regional Domestic Product at 2010 Constant Market Prices by Industry in Jembrana Regency (percent), 2018–2022

Lapangan Usaha/ <i>Industry</i>		2018	2019	2020	2021 ^{xx}	2022 ^{xx}
(1)		(2)	(3)	(4)	(5)	(6)
A	Pertanian, Kehutanan, dan Perikanan/ <i>Agriculture, Forestry, and Fishing</i>	6,78	6,42	0,70	2,73	0,04
B	Pertambangan dan Penggalian/ <i>Mining and Quarrying</i>	2,03	-1,43	-4,16	0,17	0,44
C	Industri Pengolahan/ <i>Manufacturing</i>	3,44	5,08	2,54	1,67	4,30
D	Pengadaan Listrik dan Gas/ <i>Electricity and Gas</i>	1,89	2,38	0,14	0,83	6,67
E	Pengadaan Air; Pengelolaan Sampah, Limbah, dan Daur Ulang/ <i>Water Supply; Sewerage, Waste Management, and Remediation Activities</i>	2,74	1,36	-0,58	-3,81	0,23
F	Konstruksi/ <i>Construction</i>	9,74	3,52	-2,74	2,01	2,64
G	Perdagangan Besar dan Eceran; Reparasi Mobil dan Sepeda Motor/ <i>Wholesale and Retail Trade; Repair of Motor Vehicles and Motorcycles</i>	6,16	6,54	-6,61	0,82	5,41
H	Transportasi dan Pergudangan/ <i>Transportation and Storage</i>	2,53	5,05	-13,53	-6,58	4,15
I	Penyediaan Akomodasi dan Makan Minum/ <i>Accommodation and Food Service Activities</i>	4,99	5,19	-20,66	-8,98	10,18
J	Informasi dan Komunikasi/ <i>Information and Communication</i>	7,48	8,68	10,70	3,81	-2,94

Lanjutan Tabel/Continued Table 12.4

Lapangan Usaha/Industry		2018	2019	2020	2021 ^{xx}	2022 ^{xx}
(1)		(2)	(3)	(4)	(5)	(6)
K	Jasa Keuangan dan Asuransi/ Financial and Insurance Activities	3,61	10,23	-2,85	-2,15	8,22
L	Real Estat/Real Estate Activities	1,88	2,03	0,39	1,19	0,84
M,N	Jasa Perusahaan/Business Activities	5,31	4,31	-4,43	-0,70	7,34
O	Administrasi Pemerintahan, Pertahanan, dan Jaminan Sosial Wajib/Public Administration and Defence; Compulsory Social Security	7,81	1,50	0,04	-1,51	0,02
P	Jasa Pendidikan/Education	7,99	8,05	-0,03	-0,24	0,07
Q	Jasa Kesehatan dan Kegiatan Sosial/Human Health and Social Work Activities	6,72	5,93	1,83	4,71	0,99
R,S,T,U	Jasa Lainnya/Other Services Activities	5,76	9,15	-6,36	-3,35	9,98
Produk Domestik Regional Bruto/ Gross Regional Domestic Product		5,59	5,56	-4,98	-0,65	2,98

Sumber/Source: BPS, berbagai sensus, survei dan sumber lain/BPS-Statistics Indonesia, various census, survey, and other sources

Tabel
Table 12.5

Produk Domestik Regional Bruto Atas Dasar Harga Berlaku Menurut Jenis Pengeluaran di Kabupaten Jembrana (miliar rupiah), 2018–2022
Gross Regional Domestic Product at Current Market Prices by Type of Expenditure in Jembrana Regency (billion rupiahs), 2018–2022

Jenis Pengeluaran Type of Expenditure	2018	2019	2020	2021*	2022 ^{xx}
(1)	(2)	(3)	(4)	(5)	(6)
Pengeluaran Konsumsi Rumah Tangga Household Consumption Expenditure	6 699,75	7 239,68	7 159,61	7 377,45	8 082,70
Pengeluaran Konsumsi LNPRT NPISH Consumption Expenditure	203,34	227,40	224,32	233,99	264,93
Pengeluaran Konsumsi Pemerintah Government Consumption Expenditure	1 572,43	1 691,04	1 781,21	1 715,13	1 760,15
Pembentukan Modal Tetap Bruto Gross Fixed Capital Formation	3 500,58	3 568,85	3 356,00	3 372,70	3 612,81
Perubahan Inventori Changes in Inventories	67,67	57,68	45,34	49,13	53,73
Net Ekspor Barang dan Jasa Net Exports of Goods and Services	1 092,84	1 352,05	871,13	762,22	757,93
Produk Domestik Regional Bruto Gross Regional Domestic Product	13 136,61	14 136,70	13 437,61	13 510,63	14 532,26

Sumber/Source: BPS, berbagai sensus, survei dan sumber lain/BPS-Statistics Indonesia, various census, survey, and other sources

Tabel
Table 12.6

Produk Domestik Regional Bruto Atas Dasar Harga Konstan 2010 Menurut Jenis Pengeluaran di Kabupaten Jembrana (miliar rupiah), 2018–2022
Gross Regional Domestic Product at 2010 Constant Market Prices by Type of Expenditure in Jembrana Regency (billion rupiahs), 2018–2022

Jenis Pengeluaran Type of Expenditure	2018	2019	2020	2021*	2022**
(1)	(2)	(3)	(4)	(5)	(6)
Pengeluaran Konsumsi Rumah Tangga <i>Household Consumption Expenditure</i>	4 848,06	5 107,52	4 920,32	4 963,78	5 169,23
Pengeluaran Konsumsi LNPRT <i>NPISH Consumption Expenditure</i>	136,44	149,13	145,71	150,19	166,25
Pengeluaran Konsumsi Pemerintah <i>Government Consumption Expenditure</i>	985,19	1 046,79	1 078,56	1 047,90	1 058,00
Pembentukan Modal Tetap Bruto <i>Gross Fixed Capital Formation</i>	2 409,12	2 442,34	2 254,78	2 188,05	2 229,34
Perubahan Inventori <i>Changes in Inventories</i>	24,78	22,81	20,84	25,80	27,17
Net Ekspor Barang dan Jasa <i>Net Exports of Goods and Services</i>	520,79	651,85	531,13	517,09	507,68
Produk Domestik Regional Bruto Gross Regional Domestic Product	8 924,38	9 420,44	8 951,35	8 892,80	9 157,67

Sumber/Source: BPS, berbagai sensus, survei dan sumber lain/BPS-Statistics Indonesia, various census, survey, and other sources

Tabel
Table 12.7

Distribusi Presentase Produk Domestik Regional Bruto Atas Dasar Harga Berlaku Menurut Jenis Pengeluaran di Kabupaten Jembrana, 2018–2022
Percentage Distribution of Gross Regional Domestic Product at Current Market Prices by Type of Expenditure in Jembrana Regency, 2018–2022

Jenis Pengeluaran Type of Expenditure	2018	2019	2020	2021*	2022**
(1)	(2)	(3)	(4)	(5)	(6)
Pengeluaran Konsumsi Rumah Tangga <i>Household Consumption Expenditure</i>	51,00	51,21	53,28	54,60	55,62
Pengeluaran Konsumsi LNPRT <i>NPISH Consumption Expenditure</i>	1,55	1,61	1,67	1,73	1,82
Pengeluaran Konsumsi Pemerintah <i>Government Consumption Expenditure</i>	11,97	11,96	13,26	12,69	12,11
Pembentukan Modal Tetap Bruto <i>Gross Fixed Capital Formation</i>	26,65	25,25	24,97	24,96	24,86
Perubahan Inventori <i>Changes in Inventories</i>	0,52	0,41	0,34	0,36	0,37
Net Ekspor Barang dan Jasa/Net <i>Exports of Goods and Services</i>	8,32	9,56	6,48	5,64	5,22
Produk Domestik Regional Bruto <i>Gross Regional Domestic Product</i>	100,00	100,00	100,00	100,00	100,00

Sumber/Source: BPS, berbagai sensus, survei dan sumber lain/BPS-Statistics Indonesia, various census, survey, and other sources

Tabel
Table 12.8

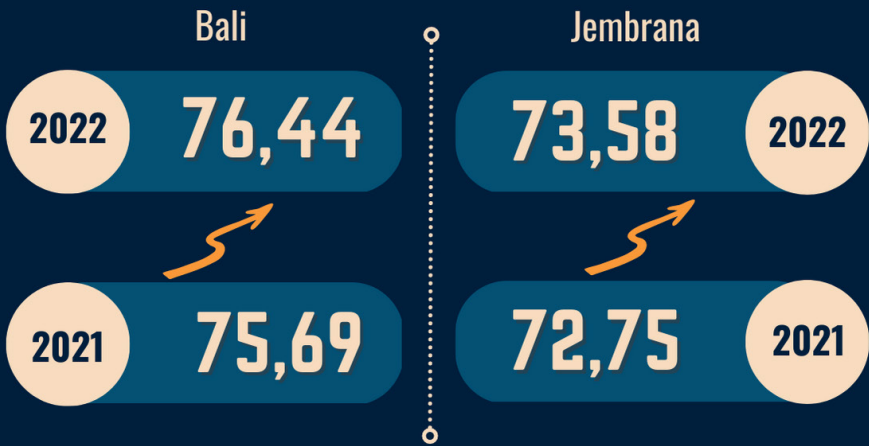
Laju Pertumbuhan Produk Domestik Regional Bruto Atas Dasar Harga Konstan 2010 Menurut Jenis Pengeluaran di Kabupaten Jemberana, 2018–2022
Growth Rate of Gross Regional Domestic Product at 2010 Constant Market Prices by Type of Expenditure in Jemberana Regency, 2018–2022

Jenis Pengeluaran Type of Expenditure	2018	2019	2020	2021 [*]	2022 ^{xx}
(1)	(2)	(3)	(4)	(5)	(6)
Pengeluaran Konsumsi Rumah Tangga <i>Household Consumption Expenditure</i>	4,00	5,35	-3,67	0,88	4,14
Pengeluaran Konsumsi LNPR NPI <i>NPI Consumption Expenditure</i>	3,90	9,30	-2,29	3,07	10,69
Pengeluaran Konsumsi Pemerintah <i>Government Consumption Expenditure</i>	3,50	6,25	3,03	-2,84	0,96
Pembentukan Modal Tetap Bruto <i>Gross Fixed Capital Formation</i>	5,77	1,38	-7,68	-2,96	1,89
Perubahan Inventori <i>Changes in Inventories</i>	-	-	-	-	-
Net Ekspor Barang dan Jasa/ <i>Exports of Goods and Services</i>	-	-	-	-	-
Produk Domestik Regional Bruto Gross Regional Domestic Product	5,59	5,56	-4,98	-0,65	2,98

Sumber/Source: BPS, berbagai sensus, survei dan sumber lain/BPS-Statistics Indonesia, various census, survey, and other sources



Indeks Pembangunan Manusia *Human Development Index*



Sumber/Source: BPS, BPS, Seri Berita Resmi Statistik Indeks Pembangunan Manusia/
BPS-Statistics Indonesia, Series of Press Releases of Human Development Index

PENJELASAN TEKNIS

1. Penduduk adalah setiap orang yang bertempat tinggal dalam suatu wilayah baik sifatnya tetap atau sementara tetapi telah atau akan menetap lebih dari enam bulan lamanya. Orang-orang yang telah menetap enam bulan atau lebih atau kurang dari enam bulan tetapi bertujuan tinggal lebih dari enam bulan di suatu wilayah sudah dapat dicacah sebagai penduduk di wilayah bersangkutan.
2. Laju pertumbuhan PDRB adalah perubahan jumlah produksi di tahun ini dibandingkan tahun sebelumnya.
3. Penduduk miskin adalah semua penduduk yang berada di bawah garis kemiskinan.
4. Indeks Pembangunan Manusia (IPM) menjelaskan bagaimana penduduk dapat mengakses hasil pembangunan dalam memperoleh pendapatan, kesehatan, pendidikan, dan sebagainya. IPM merupakan indikator penting untuk mengukur keberhasilan dalam upaya membangun kualitas hidup manusia (masyarakat/penduduk). IPM dapat menentukan peringkat atau level pembangunan suatu wilayah/negara. Bagi Indonesia, IPM merupakan data strategis

TECHNICAL NOTES

1. *Population are every person who lived in the territory of either permanent or temporary, but have been or will persist for more than six months. People who lived six months or more or less than six months but intended to stay more than six months is a region already can be recorded as residents in the area concerned.*
2. *The growth rate of GDRP is the changes in the number of productio this year compared to previous years.*
3. *The poor population are all population that is below the poverty line*
4. *Human Development Index (HDI) explain how population can acces development results in obtaining income, health, education, and so forth. IPM is an important indicator to measure succes in the effort to build the quality of human life (community/population). IPM can determine rank or level of development of a region/country. For Indonesia, the IPM is strategic data because as a measure of the government's performance, IPM is also used as one allocator determining the general allocation*

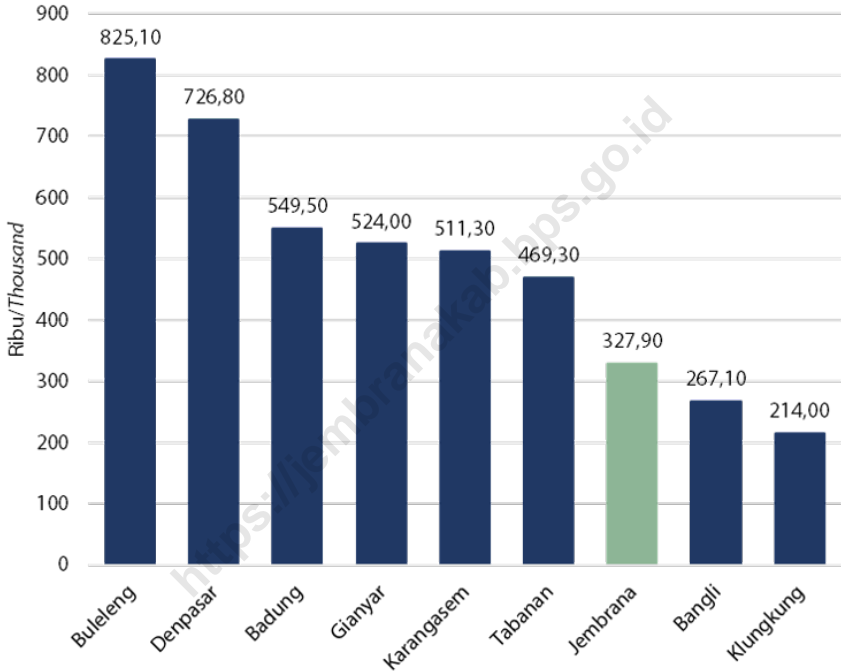
karena selain sebagai ukuran kinerja pemerintah, IPM juga digunakan sebagai salah satu alokator penentuan Dana Alokasi Umum (DAU).

fund.

<https://jembranakab.bps.go.id>

Gambar
Figures 13.1

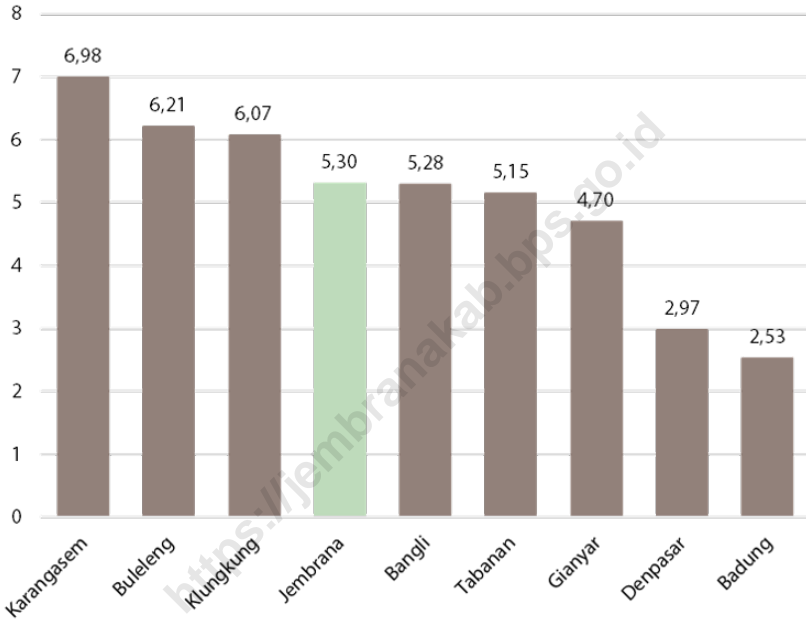
Jumlah Penduduk Menurut Kabupaten/Kota di Provinsi Bali (ribu), 2022
Population by Regency/Municipality in Bali Province (thousand), 2022



Catatan/Note: Hasil Proyeksi Penduduk Interim 2021–2023 (Pertengahan tahun/Juni)/The result of Interim Population Projection 2021–2023 (mid year/June)

Sumber/Source: BPS/BPS-Statistics Indonesia

Gambar 13.2 **Persentase Penduduk Miskin Provinsi Bali Menurut Kabupaten/Kota, 2022**
Figures 13.2 **Percentage of Poor People of Bali Province by Regency/ Municipality, 2022**



Sumber/Source : Survei Sosial Ekonomi Nasional/National Socio-Economic Survey

Tabel
Table 13.1**Jumlah Penduduk Menurut Kabupaten/Kota di Provinsi Bali (ribu), 2018–2022**
Population by Regency/Municipality in Bali Province (thousand), 2018–2022

Kabupaten/Kota Regency/Municipality	2018 ¹	2019 ¹	2020 ²	2021 ³	2022 ³
(1)	(2)	(3)	(4)	(5)	(6)
Jembrana	277,0	278,7	317,1	321,9	327,9
Tabanan	444,0	446,7	461,6	465,3	469,3
Badung	662,9	678,9	548,2	549,3	549,5
Gianyar	509,5	514,3	515,3	519,5	524,0
Klungkung	178,3	179,1	206,9	210,1	214,0
Bangli	226,4	227,6	258,7	262,5	267,1
Karangasem	415,0	417,0	492,4	500,8	511,3
Buleleng	658,0	661,9	791,8	806,6	825,1
Denpasar	938,2	957,8	725,3	726,6	726,8
Bali	4 309,2	4 362,1	4 317,4	4 362,7	4 415,1

Catatan/Note: ¹ Hasil Proyeksi penduduk 2015–2045/*The result of Population Projection 2015–2045*² Hasil Sensus Penduduk (SP) 2020 (September)/*The Result of 2020 Population Census (September)*³ Hasil Proyeksi Penduduk Interim 2020–2023 (Pertengahan tahun/Juni)/*The result of Interim Population Projection 2020–2023 (mid year/June)*

Sumber/Source: BPS/BPS-Statistics Indonesia

Tabel
Table 13.2

Laju Pertumbuhan Produk Domestik Regional Bruto Atas Dasar Harga Konstan 2010 Menurut Kabupaten/Kota di Provinsi Bali (persen), 2018–2022
Rate of Growth of Gross Regional Domestic Products at Constant 2010 Prices by Regency/Municipality in Bali Province (percent), 2018–2022

Kabupaten/Kota Regency/Municipality	2019	2020	2021*	2022**
(1)	(3)	(4)	(5)	(6)
Jembrana	5,56	-4,98	-0,65	2,98
Tabanan	5,58	-6,17	-1,98	2,94
Badung	5,81	-16,55	-6,74	9,97
Gianyar	5,62	-8,39	-1,05	4,04
Klungkung	5,42	-6,38	-0,23	3,12
Bangli	5,45	-4,10	-0,33	2,79
Karangasem	5,50	-4,49	-0,56	2,58
Buleleng	5,51	-5,80	-1,27	3,11
Denpasar	5,82	-9,44	-0,92	5,06
Bali	5,60	-9,34	-2,46	4,84

Sumber/Source: BPS dan sumber lain/BPS-Statistics Indonesia and other sources

Tabel
Table 13.3**Jumlah Penduduk Miskin Menurut Kabupaten/Kota di
Provinsi Bali (ribu), 2018–2022**
**Number of Poor Population by Regency/Municipality in Bali
Province (thousand), 2018–2022**

Kabupaten/Kota Regency/Municipality	2018	2019	2020	2021	2022
(1)	(2)	(3)	(4)	(5)	(6)
Jembrana	14,35	13,55	12,60	14,24	15,00
Tabanan	19,77	18,74	19,11	23,11	23,46
Badung	12,97	11,89	13,75	18,52	18,28
Gianyar	21,26	19,85	21,01	25,36	24,74
Klungkung	10,43	9,66	8,76	10,19	10,89
Bangli	11,05	10,08	9,56	11,68	12,17
Karangasem	26,02	25,99	24,69	28,52	29,45
Buleleng	35,20	34,26	35,25	40,92	41,68
Denpasar	20,72	19,83	20,48	29,41	30,02
Bali	171,76	163,85	165,19	201,97	205,68

Sumber/Source: BPS, Survei Sosial Ekonomi Nasional/BPS-Statistics Indonesia, National Socioeconomic Survey

Tabel
Table 13.4

**Indeks Pembangunan Manusia Menurut Kabupaten/Kota
di Provinsi Bali, 2018–2022**
*Human Development Index by Regency/Municipality in Bali
Province, 2018–2022*

Kabupaten/Kota Regency/Municipality	2018	2019	2020	2021	2022
(1)	(2)	(3)	(4)	(5)	(6)
Jembrana	71,65	72,35	72,36	72,75	73,58
Tabanan	75,45	76,16	76,17	76,45	76,75
Badung	80,87	81,59	81,60	81,83	82,13
Gianyar	76,61	77,14	77,36	77,70	78,39
Klungkung	70,90	71,71	71,73	71,75	72,55
Bangli	68,96	69,35	69,36	69,37	70,26
Karangasem	66,49	67,34	67,35	67,36	68,28
Buleleng	71,70	72,30	72,55	72,56	73,45
Denpasar	83,30	83,68	83,93	84,03	84,37
Bali	74,77	75,38	75,50	75,69	76,44

Sumber/Source: BPS, Seri Berita Resmi Statistik Indeks Pembangunan Manusia/BPS-Statistics Indonesia, Series of Press Releases of Human Development Index

ST 2023

SENSUS PERTANIAN
CENSUS OF AGRICULTURE

BerAKHLAK

Berorientasi Pelayanan Akuntabel Kompeten
Harmonis Loyal Adaptif Kolaboratif
*Service Oriented, Accountable, Competent,
Harmonious, Loyal, Adaptive, Collaborative*

DATA

MENCERDASKAN BANGSA

Enlighten The Nation



BADAN PUSAT STATISTIK
KABUPATEN JEMBRANA
BPS-Statistics of Jember Regency

Jl. Mayor Sugianyar No. 15 Negara 82217
Telp.: (0365) 41132 Fax.: (0365) 42675
Homepage: <http://jembranakab.bps.go.id>
E-mail: bps5101@bps.go.id

