

# KABUPATEN BELITUNG TIMUR DALAM ANGKA

*BELITUNG TIMUR REGENCY IN FIGURES*



2023



**BADAN PUSAT STATISTIK  
KABUPATEN BELITUNG TIMUR**

*BPS-Statistics of Belitung Timur Regency*

# KABUPATEN BELITUNG TIMUR DALAM ANGKA

*BELITUNG TIMUR REGENCY IN FIGURES*

<https://beli>

2023

**KABUPATEN BELITUNG TIMUR DALAM ANGKA**  
**BELITUNG TIMUR REGENCY IN FIGURES**  
**2023**

ISSN: 2356-279x

No. Publikasi/*Publication Number*: 19060.2203

Katalog /*Catalog*: 1102001.1906

Ukuran Buku/*Book Size*: 14,8 cm x 21 cm

Jumlah Halaman/*Number of Pages* : xlvii + 304 hal/*pages*

Naskah/*Manuscript*:

BPS Kabupaten Belitung Timur  
*BPS-Statistics of Belitung Timur Regency*

Penyunting/*Editor*:

BPS Kabupaten Belitung Timur  
*BPS-Statistics of Belitung Timur Regency*

Gambar Kover/*Cover Design*:

Tim Pengolahan dan Teknologi Informasi  
*Processing and information technology team*

Ilustrasi Kover/*Cover Illustration*:

canva.com

Diterbitkan oleh/*Published by*:

©BPS Kabupaten Belitung Timur/*Department of communication and informatics of Belitung Timur Regency*

Dicetak oleh/*Printed by*:

BPS Kabupaten Belitung Timur

Dilarang mengumumkan, mendistribusikan, mengomunikasikan, dan/atau menggandakan sebagian atau seluruh isi buku ini untuk tujuan komersil tanpa izin tertulis dari Badan Pusat Statistik.

*Prohibited to announce, distribute, communicate, and/or copy part or all of this book for commercial purpose without permission from BPS-Statistics Indonesia.*

## **TIM PENYUSUN/TEAM MEMBERS**

### **Pengarah/Director**

Azhar, S.IP

### **Penanggung Jawab/Persons in Charge**

Azhar, S.IP

### **Penyunting/Editors**

Syahroni, SST

### **Pengolah Data dan Penulis Naskah/Data Processing and Authors**

Tri Ervina Nurjannah, S.Stat • R.M Pramadhira, S.Tr.Stat • Felia Aidah Nuriza, S.Tr.Stat • Nur Handayani, A.Md • Syahroni, SST • Regy Alvapin, S.Tr.Stat

### **Penata Letak/Layout Designers**

Syahroni, SST

<https://belitungtimurkaras.go.id>



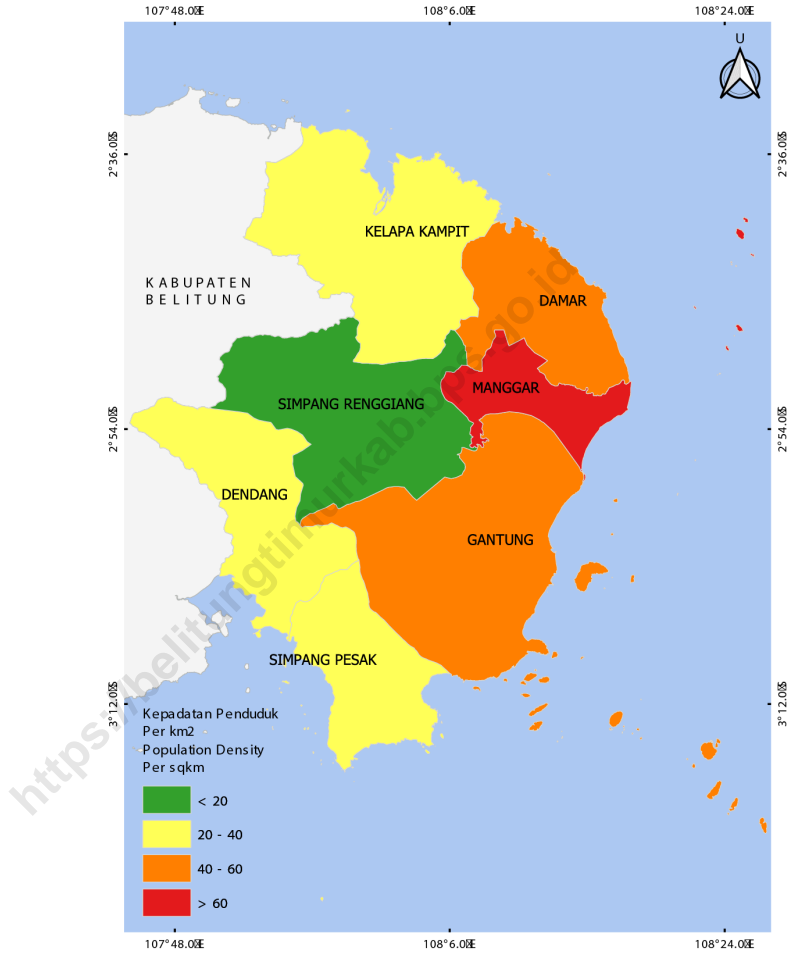
## KONTRIBUTOR DATA/DATA CONTRIBUTOR

1. Kementerian Agama/*Ministry of Religious Affair*
2. Kementerian Pendidikan, Kebudayaan, Riset, dan Teknologi/*Ministry of Education, Culture, Research, and Technology*
3. Stasiun Meteorologi, Klimatologi dan Geofisika Tanjungpandan/*Stations Meteorology, Climatology and Geophysics Tanjung Pandan*
4. Badan Pusat Statistik/*BPS-Statistics Indonesia*
5. Sekretariat Dewan Perwakilan Rakyat Daerah Kabupaten Belitung Timur/*Legislative Council Secertariat Belitung Timur Regency*
6. Badan Kepegawaian dan Pengembangan Sumber Daya Manusia Daerah Kabupaten Belitung Timur/*Employee Affairs Buerau and Human Resources Development of Belitung Timur Regency*
7. Badan Pengelola Keuangan dan Pendapatan Daerah Kabupaten Belitung Timur/*Regional Financial Management and Revenue Board Belitung Timur Regency*
8. Dinas Tenaga Kerja, Koperasi dan UKM Kabupaten Belitung Timur/*Employment Agencies, Coperative and SMEs of Belitung Timur Regency*
9. Dinas Kesehatan, Pengendalian Penduduk dan Keluarga Berencana Kabupaten Belitung Timur/*Public Health, Population Control and Family Planning Service of Belitung Timur Regency*
10. Kepolisian Resort Belitung Timur/*Belitung Timur Resort Police Office*
11. Pengadilan Agama Tanjungpandan/*Council Religion of Tanjungpandan*
12. Dinas Pertanian dan Pangan Kabupaten Belitung Timur/*Department of Agriculture and Food Belitung Timur Regency*
13. Dinas Perikanan Kabupaten Belitung Timur/*Fisheries Services of Belitung Timur Regency*
14. PT PLN (Persero) UP3 Belitung/*State Electricity Company Belitung Service Unit*
15. Perumdam Pelangi Timur/*Local Water Company of Pelangi Timur*
16. Dinas Penanaman Modal, Pelayanan Terpadu Satu Pintu dan Perdagangan Kabupaten Belitng Timur/*One Stop Service and Trade Agency of Belitung Timur Regency*
17. Dinas Pekerjaan Umum dan Penataan Ruang Kabupaten Belitung Timur/*Public works and spatial arrangement service of Belitung Timur Regency*

18. Kementerian Perhubungan, Kantor Unit Penyelenggara Pelabuhan Kelas III Manggar/ *Ministry of Transportation, Manggar Class III Port Operator Unit Office*
19. PT.Pos Indonesia Cabang Tanjungpandan/ *Company Limited of POS Indonesian Branch Tanjungpandan*
20. Kantor Perwakilan Bank Indonesia Provinsi Kepulauan Bangka Belitung/ *Bank Indonesia Representative Office for Bangka Belitung Islands Province*
21. Bagian Ekonomi Pembangunan dan Sumber Daya Alam Sekretariat Daerah Kabupaten Belitung Timur/ *Division of Development Economics and Natural Resources Regional Secretariat of Belitung Timur Regency*

<https://belitungtimurkab.bps.go.id>

## PETA WILAYAH KABUPATEN BELITUNG TIMUR MAP OF BELITUNG TIMUR REGENCY







**KEPALA BPS KABUPATEN BELITUNG TIMUR**  
**CHIEF STATISTICIAN OF BELITUNG TIMUR REGENCY**



**AZHAR, S.IP**





## KATA PENGANTAR

Publikasi Belitung Timur Dalam Angka 2023 merupakan publikasi tahunan BPS Kabupaten Belitung Timur sebagai lanjutan dari publikasi tahun sebelumnya. Publikasi ini menyajikan informasi statistik mengenai perkembangan pembangunan Kabupaten Belitung Timur tahun 2022 baik di bidang sosial maupun ekonomi. Di bidang sosial dapat diperoleh gambaran tentang perkembangan penduduk, kesehatan, pendidikan dan ketenagakerjaan. Di bidang ekonomi tentang perkembangan Produk Domestik Regional Bruto (PDRB), produksi, harga, keuangan, perbankan, hotel dan pariwisata, pertanian dan industri.

Di samping berisi ulasan dan tabel-tabel statistik, publikasi ini juga dilengkapi dengan grafik. Kepada semua pihak yang telah membantu terwujudnya buku ini, khususnya kepada Pemerintah Kabupaten Belitung Timur dan semua instansi terkait kami ucapkan banyak terima kasih. Kami mengharapkan tanggapan dan saran guna peningkatan mutu publikasi ini di masa mendatang.

Walaupun publikasi ini telah disiapkan sebaik-baiknya, namun disadari masih ada kekurangan dan kesalahan yang terjadi. Untuk perbaikan publikasi ini, tanggapan dan saran yang bersifat konstruktif dari para pembaca sangat diharapkan.

Semoga publikasi ini bermanfaat, sekaligus sebagai bahan untuk kepentingan berbagai analisis dan perencanaan kebijakan penting khususnya yang menyangkut perencanaan sosial ekonomi di Kabupaten Belitung Timur.

Manggar, Februari 2023  
Kepala BPS  
Kabupaten Belitung Timur



Azhar, S.IP



## PREFACE

*Belitung Timur in Figures 2023 Publication is the annual publication of BPS-Statistics of Belitung Timur Regency as a continuation of the previous year's publication. This publication presents statistical information regarding the development of Belitung Timur Regency in 2022 both in the social and economic fields. In the social field can be obtained a picture of population development, health, education and employment. In the economic field about the development of Gross Regional Domestic Product (GRDP), production, prices, finance, banking, hotels and tourism, agriculture and industry.*

*In addition to containing reviews and statistical tables, this publication also features graphics. To all those who have helped to make this book happen, especially to the Government of Belitung Timur Regency and all related agencies, we thank you very much. We look forward to your comments and suggestions for improving the quality of this publication in the future.*

*Although this publication has been prepared as well as possible, but it is realized there are still shortcomings and errors that occur. To improve this publication, constructive responses and suggestions from readers are expected.*

*Hopefully this publication is useful, as well as material for the benefit of various important policy analysis and planning, especially those concerning socio-economic planning in Belitung Timur Regency.*

Manggar, February 2023  
Chief Statistician of  
Belitung Timur Regency



**Azhar, S.IP**

## DAFTAR ISI / CONTENTS

	Halaman Page
Kata Pengantar/ <i>Preface</i> .....	xi
Daftar Isi/ <i>Contents</i> .....	xiii
Daftar Tabel/ <i>List of Tables</i> .....	xv
Daftar Gambar/ <i>List of Figures</i> .....	xxxix
Daftar Singkatan/ <i>List of Abbreviations</i> .....	xli
Statistik Kunci/ <i>Key Statistics</i> .....	xlv
1. Geografi dan Iklim/ <i>Geography and Climate</i> .....	1
2. Pemerintahan/ <i>Government</i> .....	13
3. Penduduk dan Ketenagakerjaan/ <i>Population and Employment</i> .....	33
4. Sosial dan Kesejahteraan Rakyat/ <i>Social and Welfare</i> .....	57
5. Pertanian, Kehutanan, Peternakan, dan Perikanan/ <i>Agriculture, Forestry, Livestock, and Fishery</i> .....	135
6. Industri, Pertambangan, dan Energi/ <i>Industry, Mining, and Energy</i> .....	193
7. Pariwisata/ <i>Tourism</i> .....	205
8. Transportasi dan Komunikasi/ <i>Transportation and Communication</i> .....	215
9. Perbankan, Koperasi, dan Harga-harga/ <i>Banking, Cooperative, dan Prices</i> .....	225
10. Pengeluaran Penduduk/ <i>Population Expenditure</i> .....	243
11. Perdagangan/ <i>Trade</i> .....	253
12. Sistem Neraca Regional/ <i>System of Regional Accounts</i> .....	259
13. Perbandingan Antar Kabupaten/Kota/ <i>Regency/Municipal Comparison</i> .....	283



## DAFTAR TABEL/LIST OF TABLES

Halaman  
Page

<b>1.</b>	<b>GEOGRAFI DAN IKLIM/GEOGRAPHY AND CLIMATE</b>	
<b>1.1</b>	<b>KEADAAN GEOGRAFI</b>	
	<b>GEOGRAPHY CONDITION</b>	
1.1.1	Luas Daerah dan Jumlah Pulau Menurut Kecamatan di Kabupaten Belitung Timur, 2022 <i>Total Area and Number of Islands by Subdistrict in Belitung Timur Regency, 2022</i> .....	6
1.1.2	Tinggi Wilayah dan Jarak ke Ibukota Kabupaten Belitung Timur Menurut Kecamatan di Kabupaten Belitung Timur, 2022 <i>Altitude and Distance to the Capital of Belitung Timur Regency by Subdistrict in Belitung Timur Regency, 2022</i> .....	8
<b>1.2</b>	<b>KEADAAN IKLIM</b>	
	<b>CLIMATE CONDITION</b>	
1.2.1	Pengamatan Unsur Iklim Menurut Bulan di Stasiun Meteorologi H.A.S Hananjoedin Tanjungpandan, 2022 <i>Observation of Climate Elements By Months at H.A.S Hanandjoedin Station, 2022</i> .....	9
<b>2.</b>	<b>PEMERINTAHAN/GOVERNMENT</b>	
<b>2.1</b>	<b>WILAYAH ADMINISTRATIF</b>	
	<b>ADMINISTRATIVE AREA</b>	
2.1.1	Jumlah Desa <sup>1</sup> /Kelurahan Menurut Kecamatan di Kabupaten Belitung Timur, 2018–2022 <i>Number of Villages<sup>1</sup>/Kelurahan by Subdistrict in Belitung Timur Regency, 2018–2022</i> .....	18
<b>2.2</b>	<b>DEWAN PERWAKILAN RAKYAT DAERAH</b>	
	<b>REGIONAL HOUSE OF REPRESENTATIVE</b>	
2.2.1	Jumlah Anggota Dewan Perwakilan Rakyat Daerah Menurut Partai Politik dan Jenis Kelamin di Kabupaten Belitung Timur, 2022 <i>Number of Regional House of Representatives's Members by Political Parties and Gender in Belitung Timur Regency 2022</i> .....	19



2.2.2	Jumlah Anggota Dewan Perwakilan Rakyat Daerah Menurut Fraksi dan Jenis Kelamin di Kabupaten Belitung Timur, 2022 <i>Number of Regional House of Representatives's Members by Fraction and Gender in Belitung Timur Regency 2022 .....</i>	20
2.2.3	Jumlah Anggota Dewan Perwakilan Rakyat Daerah Menurut Pendidikan dan Jenis Kelamin di Kabupaten Belitung Timur, 2022 <i>Number of Regional House of Representatives's Members by Educational Level and Gender in Belitung Timur Regency 2022 .....</i>	21
2.2.4	Jumlah Keputusan yang Dihasilkan Oleh Kabupaten Belitung Timur, 2022 <i>Number of Decision Produced in Belitung Timur Regency 2022 .....</i>	22
<b>2.3</b>	<b>SUMBER DAYA MANUSIA</b> <b>HUMAN RESOURCES</b>	
2.3.1	Jumlah Pegawai Negeri Sipil Menurut Jabatan dan Jenis Kelamin di Kabupaten Belitung Timur, Desember 2021 dan Desember 2022 <i>Number of Civil Servants by Occupation and Gender in Belitung Timur Regency, December 2021 dan December 2022 .....</i>	23
2.3.2	Jumlah Pegawai Negeri Sipil Menurut Tingkat Pendidikan dan Jenis Kelamin di Kabupaten Belitung Timur, Desember 2021 dan Desember 2022 <i>Number of Civil Servants by Educational Level and Gender in Belitung Timur Regency, December 2021 and December 2022.....</i>	25
2.3.3	Jumlah Pegawai Negeri Sipil Menurut Tingkat Kepangkatan dan Jenis Kelamin di Kabupaten Belitung Timur, Desember 2021 dan Desember 2022 <i>Number of Civil Servants by Hierarchy and Gender in Belitung Timur Regency, December 2021 and December 2022 .....</i>	27
<b>2.4</b>	<b>KEUANGAN PEMERINTAH</b> <b>GOVERNMENT FINANCE</b>	
2.4.1	Realisasi Pendapatan Pemerintah Kabupaten Belitung Timur Menurut Jenis Pendapatan (ribu rupiah), 2019–2022 <i>Actual Belitung Timur Regency Government Revenues by Kind of Revenues (thousand rupiahs), 2019–2022.....</i>	29

2.4.2	Realisasi Belanja Pemerintah Kabupaten Belitung Timur Menurut Jenis Belanja (ribu rupiah), 2018–2022 <i>Actual Belitung Timur Regency Government Expenditures by Kind of Expenditures (thousand rupiahs), 2018–2022 .....</i>	31
<b>3.1</b>	<b>PENDUDUK</b> <b>POPULATION</b>	
3.1.1	Penduduk, Laju Pertumbuhan Penduduk, Distribusi Persentase Penduduk, Kepadatan Penduduk, Rasio Jenis Kelamin Penduduk Menurut Kecamatan di Kabupaten/Belitung Timur, 2022 <i>Population, Population Growth Rate, Percentage Distribution of Population, Population Density, and Population Sex Ratio by Subdistrict in Belitung Timur Regency, 2022 .....</i>	40
3.1.2	Jumlah Penduduk Menurut Kelompok Umur dan Jenis Kelamin di Kabupaten Belitung Timur, 2022 <i>Population by Age Groups and Sex in Belitung Timur Regency, 2022...</i>	43
<b>3.2</b>	<b>KETENAGAKERJAAN</b> <b>EMPLOYMENT</b>	
3.2.1	Jumlah Penduduk Berumur 15 Tahun Keatas Menurut Jenis Kegiatan Selama Seminggu yang Lalu dan Jenis Kelamin di Kabupaten Belitung Timur, 2022 <i>Population Aged 15 Years and Over by Type of Activity During The Previous Week and Sex in Belitung Timur Regency, 2022 .....</i>	44
3.2.2	Penduduk Berumur 15 Tahun ke Atas Menurut Pendidikan Tertinggi yang Ditamatkan dan Jenis Kegiatan Selama Seminggu yang Lalu di Kabupaten Belitung Timur, 2022 <i>Population 15 Years of Age and Over by Educational Attainment and Type of Activity During the Previous Week in Belitung Timur Regency, 2022 .....</i>	45
3.2.3	Penduduk Berumur 15 Tahun Ke Atas yang Bekerja Selama Seminggu yang Lalu Menurut Status Pekerjaan Utama dan Jenis Kelamin di Kabupaten Belitung Timur, 2022 <i>Population 15 Years of Age and Over who Worked During The Previous Week by Main Employment Status and Sex in Belitung Timur Regency, 2022.....</i>	47

3.2.4	Penduduk Berumur 15 Tahun Ke Atas yang Bekerja Selama Seminggu yang Lalu Menurut Status Pekerjaan Utama dan Lapangan Pekerjaan Utama di Kabupaten Belitung Timur, 2022 <i>Population 15 Years of Age and Over who Worked During The Previous Week by Main Employment Status and Main Industry in Belitung Timur Regency, 2022</i> .....	48
3.2.5	Penduduk Berumur 15 Tahun Ke Atas yang Bekerja Selama Seminggu yang Lalu Menurut Jumlah Jam Kerja pada Pekerjaan Utama dan Lapangan Pekerjaan Utama di Kabupaten Belitung Timur, 2022 <i>Population 15 Years of Age and Over who Worked During The Previous Week by Total Working Hours on Main Job and Main Industry in Belitung Timur Regency, 2022</i> .....	49
3.2.6	Penduduk Berumur 15 Tahun Ke Atas yang Bekerja Selama Seminggu yang Lalu Menurut Lapangan Pekerjaan Utama dan Pendidikan Tertinggi yang Ditamatkan di Kabupaten Belitung Timur, 2022 <i>Population 15 Years of Age and Over who Worked During The Previous Week by Main Industry and Educational Attainment in Belitung Timur Regency, 2022</i> .....	50
3.2.7	Penduduk Berumur 15 Tahun Ke Atas yang Bekerja Selama Seminggu yang Lalu Menurut Kelompok Umur dan Jumlah Jam Kerja Seluruhnya di Kabupaten Belitung Timur, 2022 <i>Population 15 Years of Age and Over who Worked During The Previous Week by Age Group and in Belitung Timur Regency, 2022</i> .....	51
3.2.8	Penduduk Berumur 15 Tahun Ke Atas yang Bekerja Selama Seminggu yang Lalu Menurut Status Pekerjaan Utama dan Jenis Kelamin di Kabupaten Belitung Timur, 2022 <i>Population 15 Years of Age and Over who Worked During The Previous Week by Main Employment Status and Sex in Belitung Timur Regency, 2022</i> .....	52

3.2.9	<p>Tingkat Pengangguran Terbuka (TPT) dan Tingkat Partisipasi Angkatan Kerja (TPAK) di Kabupaten Belitung Timur, 2020-2022 <i>Unemployment Rate (UR) and Labor Force Participation Rate (LFPR) in Belitung Timur Regency, 2020-2022.....</i></p>	53
3.2.10	<p>Pencari Kerja Terdaftar, Lowongan Kerja Terdaftar, dan Penempatan/Pemenuhan Tenaga Kerja Menurut Kecamatan dan Jenis Kelamin di Kabupaten Belitung Timur, 2022 <i>Number of Registered Job Applicants, Registered Job Vacancies, and Placement of Workers by Subdistrict and Sex in Belitung Timur Regency, 2022 .....</i></p>	54
<b>4. SOSIAL DAN KESEJAHTERAAN RAKYAT/SOCIAL AND WELFARE</b>		
<b>4.1 PENDIDIKAN</b>		
<b>EDUCATION</b>		
4.1.1	<p>Jumlah Sekolah, Guru, dan Murid Taman Kanak-Kanak (TK) di Bawah Kementerian Pendidikan dan Kebudayaan Menurut Kecamatan di Kabupaten Belitung Timur, 2021/2022 dan 2022/2023 <i>Number of Schools, Teachers, and Pupils in Kindergarten Under The Ministry of Education and Culture by Subdistrict in Belitung Timur Regency, 2021/2022 dan 2022/2023 .....</i></p>	66
4.1.2	<p>Jumlah Sekolah, Guru, dan Murid Raudatul Athfal (RA) di Bawah Kementerian Agama Menurut Kecamatan di Kabupaten Belitung Timur, 2021/2022 dan 2022/2023 <i>Number of Schools, Teachers, and Pupils in Raudatul Athfal (RA) Under The Ministry of Religious Affairs by Subdistrict in Belitung Timur Regency, 2021/2022 dan 2022/2023 .....</i></p>	69
4.1.3	<p>Jumlah Sekolah, Guru, dan Murid Sekolah Dasar (SD) di Bawah Kementerian Pendidikan dan Kebudayaan Menurut Kecamatan di Kabupaten Belitung Timur, 2021/2022 dan 2022/2023 <i>Number of Schools, Teachers, and Pupils in Primary Schools Under The Ministry of Education and Culture by Subdistrict in Belitung Timur Regency, 2021/2022 dan 2022/2023 .....</i></p>	70

4.1.4	<p>Jumlah Sekolah, Guru, dan Murid Madrasah Ibtidaiyah (MI) di Bawah Kementerian Agama Menurut Kecamatan Menurut Kecamatan di Kabupaten Belitung Timur, 2021/2022 dan 2022/2023 <i>Number of Schools, Teachers, and Pupils in Madrasah Ibtidaiyah (MI) Under The Ministry of Religious Affairs by Subdistrict in Belitung Timur Regency, 2021/2022 dan 2022/2023</i> .....</p>	73
4.1.5	<p>Jumlah Sekolah, Guru, dan Murid Sekolah Menengah Pertama (SMP) di Bawah Kementerian Pendidikan dan Kebudayaan Menurut Kecamatan di Kabupaten Belitung Timur, 2021/2022 dan 2022/2023 <i>Number of Schools, Teachers, and Pupils in Junior High Schools Under The Ministry of Education and Culture by Subdistrict in Belitung Timur Regency, 2021/2022 dan 2022/2023</i>.....</p>	76
4.1.6	<p>Jumlah Sekolah, Guru, dan Murid Madrasah Tsanawiyah (MTs) di Bawah Kementerian Agama Menurut Kecamatan di Kabupaten Belitung Timur, 2021/2022 dan 2022/2023 <i>Number of Schools, Teachers, and Pupils in Madrasah Tsanawiyah (MTs) Under The Ministry of Religious Affairs by Subdistrict in Belitung Timur Regency, 2021/2022 dan 2022/2023</i>.....</p>	79
4.1.7	<p>Jumlah Sekolah, Guru, dan Murid Sekolah Menengah Atas (SMA) di Bawah Kementerian Pendidikan dan Kebudayaan Menurut Kecamatan di Kabupaten Belitung Timur, 2021/2022 dan 2022/2023 <i>Number of Schools, Teachers, and Pupils in Senior High Schools Under The Ministry of Education and Culture by Subdistrict in Belitung Timur Regency, 2021/2022 dan 2022/2023</i>.....</p>	82
4.1.8	<p>Jumlah Sekolah, Guru, dan Murid Sekolah Menengah Kejuruan (SMK) di Bawah Kementerian Pendidikan dan Kebudayaan Menurut Kecamatan di Kabupaten Belitung Timur, 2021/2022 dan 2022/2023 <i>Number of Schools, Teachers, and Pupils in Vocational High Schools Under The Ministry of Education and Culture by Subdistrict in Belitung Timur Regency, 2021/2022 dan 2022/2023</i>.....</p>	85

4.1.9	Jumlah Sekolah, Guru, dan Murid Madrasah Aliyah (MA) di Bawah Kementerian Agama Menurut Kecamatan di Kabupaten Belitung Timur, 2021/2022 dan 2022/2023 <i>Number of Schools, Teachers, and Pupils in Madrasah Aliyah (MA) Under the Ministry of Religious Affairs by Subdistrict in Belitung Timur Regency, 2021/2022 dan 2022/2023</i> .....	88
4.1.10	Angka Partisipasi Murni (APM) dan Angka Partisipasi Kasar (APK) Menurut Jenjang Pendidikan di Kabupaten Belitung Timur, 2021 dan 2022 <i>Net Participation Rates and Gross Participation Rates by Educational Level in Belitung Timur Regency, 2021 and 2022</i> .....	91
4.1.11	Persentase Penduduk Berumur 15 Tahun ke Atas yang Melek Huruf Menurut Kelompok Umur di Kabupaten Belitung Timur, 2021 dan 2022 <i>Percentage of Literate People Aged 15 Years and Over by Age Group in Belitung Timur Regency, 2021 and 2022</i> .....	92
4.1.12	Persentase Penduduk usia 7-24 Tahun Menurut jenis Kelamin, Kelompok Umur Sekolah, dan Partisipasi Sekolah di Kabupaten Belitung Timur, 2022 <i>Percentage of Population Aged 7-24 Years by Sex, School Age Group and School Participation in Belitung Timur Regency, 2022</i> .....	93
<b>4.2</b>	<b>KESEHATAN</b>	
	<b>HEALTH</b>	
4.2.1	Jumlah Tenaga Kesehatan Menurut Kecamatan di Kabupaten Belitung Timur, 2022 <i>Number of Medical Personel by Subdistrict in Belitung Timur Regency, 2022</i> .....	94
4.2.2	Jumlah Rumah Sakit Umum, Rumah Sakit Khusus, Rumah Sakit/Rumah Bersalin, Puskesmas, Klinik/ Balai Kesehatan, Posyandu, dan Pustu Menurut Kecamatan di Kabupaten Belitung Timur, 2022 <i>Number of General Hospital, Special Hospital, Maternity Hospital and Public Helath Centre, Medical Clinic, Integrated Service Post, Subsidiary Public Helath Centre by Subdistrict in Belitung Timur Regency, 2022</i> .....	95

4.2.3	Jumlah Dokter Spesialis, Dokter Umum dan Dokter Gigi Menurut Sarana Pelayanan Kesehatan di Kabupaten Belitung Timur, 2022 <i>Number of Specialist Doctor, Generalis Doctor and Dentist by Type of Health Facility in Belitung Timur Regency, 2022.....</i>	98
4.2.4	Jumlah Kasus 10 Penyakit Terbanyak di Kabupaten Belitung Timur, 2022..... <i>Number of Cases of the 10 Most Diseases in Belitung Timur Regency, 2022 .....</i>	99
4.2.5	Jumlah Kasus Penyakit Menurut Kecamatan dan Jenis Penyakit di Kabupaten Belitung Timur, 2022 <i>Number of Disease Cases by Subdistrict and Type of Disease, 2022.....</i>	100
4.2.6	Jumlah Pasangan Usia Subur (PUS) dan Peserta KB Baru Menurut Kecamatan di Kabupaten Belitung Timur, 2022 <i>Number of Eligible Couple and New Active Family Planning by Subdistrict in Belitung Timur Regency, 2022 .....</i>	102
4.2.7	Jumlah Peserta KB Menurut Alat Kontrasepsi yang Digunakan di Kabupaten Belitung Timur, 2022 <i>Number of Active Family Planning by Using of Contraception in Belitung Timur Regency, 2022.....</i>	103
4.2.8	Jumlah Keluarga Pra Sejahtera dan Sejahtera Menurut Kecamatan di Kabupaten Belitung Timur, 2022 <i>Number of Preprosperous and Prosperous Family by Subdistrict in Belitung Timur Regency, 2022.....</i>	105
4.2.9	Persentase Penduduk yang Mempunyai Keluhan Kesehatan dalam Sebulan terakhir Menurut Jenis Kelamin di Kabupaten Belitung Timur, 2021-2022 <i>Percentage of People Who Had Health Complaint During a Month Prior to The Survey by Gender in Belitung Timur Regency, 2021-2022..</i>	106
4.2.10	Persentase Penduduk yang Berobat Jalan Selama Sebulan Terakhir Menurut Jenis Kelamin di Kabupaten Belitung Timur, 2021-2022 <i>Percentage of People Who Had Outpatient During a Month Prior to The Survey by Gender in Belitung Timur Regency, 2021-2022 .....</i>	107

4.2.11	<p>Persentase Penduduk yang Rawat Jalan dalam Sebulan Terakhir Menurut Jenis Kelamin dan Tempat Rawat Jalan di Kabupaten Belitung Timur, 2022 <i>Percentage of Population Outpatient During a Month Prior to The Survey by Gender and Outpatient Places in Belitung Timur Regency, 2022</i>.....</p>	108
4.2.12	<p>Persentase Penduduk yang Menggunakan Jaminan Kesehatan untuk Rawat Jalan dalam Sebulan Terakhir Menurut Jenis Kelamin di Kabupaten Belitung Timur, 2021-2022 <i>Percentage of Population Using Health Insurance for Outpatient Care During a Month Prior to The Survey by Gender in Belitung Timur Regency, 2021-2022</i>.....</p>	109
4.2.13	<p>Persentase Penduduk yang Rawat Jalan Menurut Jenis Kelamin dan Jaminan Kesehatan yang Digunakan di Kabupaten Belitung Timur, 2022 <i>Percentage of Population who are Outpatient by Gender and Health Insurance Used in Belitung Timur Regency, 2022</i>.....</p>	110
4.2.14	<p>Persentase Penduduk Berumur 5 Tahun ke Atas yang Merokok Tembakau selama Sebulan Terakhir Menurut Jenis Kelamin di Kabupaten Belitung Timur, 2022 <i>Percentage of population aged 5 years and over who smoked tobacco During a Month Prior to The Survey by Gender in Belitung Timur Regency, 2022</i>.....</p>	111
4.2.15	<p>Persentase Penduduk Usia 5 Tahun ke Atas yang Merokok Tembakau selama Sebulan Terakhir Menurut Jumlah Batang Rokok yang dihisap per minggu di Kabupaten Belitung Timur, 2021-2022 <i>Percentage of Population Aged 5 and Over Who Smoked Tobacco in the Last Month by Number of Cigarettes Smoked per Week in Belitung Timur Regency, 2021-2022</i>.....</p>	112
4.2.16	<p>Distribusi Persentase Rumah Tangga Menurut Luas Lantai (m<sup>2</sup>) di Kabupaten Belitung Timur, 2021-2022 <i>Percentage Distribution of Household Population by Floor Area (m<sup>2</sup>) in Belitung Timur Regency, 2021-2022</i>.....</p>	113



4.2.17	Distribusi Persentase Rumah Tangga Menurut Sumber Air Minum di Kabupaten Belitung Timur, 2021-2022 <i>Percentage Distribution of Household Population by Source of Drinking Water in Belitung Timur Regency, 2021-2022.....</i>	114
4.2.18	Distribusi Persentase Rumah Tangga Menurut Sumber Penerangan di Kabupaten Belitung Timur, 2021-2022 <i>Percentage Distribution of Household Population by Lighting Source in Belitung Timur Regency, 2021-2022.....</i>	115
4.2.19	Distribusi Persentase Rumah Tangga Menurut Penggunaan Fasilitas Tempat Buang Air Besar di Kabupaten Belitung Timur, 2021-2022 <i>Percentage Distribution of Household Population by Type of Toilet Facility Used by The Household in Belitung Timur Regency, 2021-2022 .....</i>	116
4.2.20	Distribusi Persentase Rumah Tangga Menurut Bahan Bakar Utama untuk Memasak di Kabupaten Belitung Timur, 2021-2022 <i>Percentage Distribution of Household Population by Type of Cooking Fuel in Belitung Timur Regency, 2021-2022.....</i>	117
4.2.21	Distribusi Persentase Rumah Tangga Menurut Kepemilikan Tempat Tinggal yang Ditempati di Kabupaten Belitung Timur, 2021-2022 <i>Percentage Distribution of Households by Ownership of Occupied Residence in Belitung Timur Regency, 2021-2022.....</i>	118
4.2.22	Distribusi Persentase Rumah Tangga Menurut Jenis Atap Terluas di Kabupaten Belitung Timur, 2021-2022 <i>Percentage Distribution of Households by Widest Roof Type in Belitung Timur Regency, 2021-2022.....</i>	119
4.2.23	Distribusi Persentase Rumah Tangga Menurut Jenis Dinding Terluas di Kabupaten Belitung Timur, 2021-2022 <i>Percentage Distribution of Households by Widest Wall Type in Belitung Timur Regency, 2021-2022.....</i>	120
4.2.24	Distribusi Persentase Rumah Tangga Menurut Jenis Lantai Terluas di Kabupaten Belitung Timur, 2021-2022 <i>Percentage Distribution of Households by Widest Floor Type in Belitung Timur Regency, 2021-2022.....</i>	121

4.2.25	Persentase Rumah Tangga Berdasarkan Fasilitas Buang Air Besar di Kabupaten Belitung Timur, 2021-2022 <i>Percentage of Households with Access to Proper Sanitation in Belitung Timur Regency, 2021-2022</i> .....	122
4.2.26	Persentase Rumah Tangga yang Memiliki Akses Terhadap Layanan Sumber Air Minum Layak di Kabupaten Belitung Timur, 2018-2022 <i>Percentage of Households That Have Services to Adequate Drinking Water Sources in Belitung Timur Regency, 2018-2022</i> .....	123
<b>4.3</b>	<b>AGAMA DAN SOSIAL LAINNYA</b> <b>RELIGION AND OTHER SOCIAL AFFAIRS</b>	
4.3.1	Jumlah Tempat Peribadatan Menurut Kecamatan di Kabupaten Belitung Timur, 2022 <i>Number of Places of Worship by Subdistrict in Belitung Timur Regency, 2022</i> .....	124
4.3.2	Jumlah Kejahatan yang Dilaporkan dan Persentase Penyelesaian Tindak Pidana Menurut Kepolisian Resort, 2020–2022 <i>Crime Total and Percentage of Crime Clearance by Departmental (Resort) Police Office, 2020-2022</i> .....	125
4.3.3	Jumlah Jemaah Haji yang Diberangkatkan ke Tanah Suci Mekah Menurut Kecamatan di Kabupaten Belitung Timur, 2020-2022 <i>Number of Hajj Pilgrims Departured to the Holyland of Mecca by Subdistrict in Belitung Timur Regency, 2020-2022</i> .....	127
4.3.4	Jumlah Pernikahan Penduduk Beragama Islam Menurut Kecamatan di Kabupaten Belitung Timur, 2020-2022 <i>Number of Muslim Marriage by Subdistrict in Belitung Timur Regency, 2020-2022</i> .....	128
4.3.5	Jumlah Talak dan Cerai Menurut Kecamatan di Kabupaten Belitung Timur, 2021-2022 <i>Number of Divorce by Subdistrict in Belitung Timur Regency, 2021-2022</i> .....	129
4.3.6	Jumlah Dispensasi Kawin dan Isbat Nikah Menurut Kecamatan di Kabupaten Belitung Timur, 2021-2022 <i>Number of Marriage dispensation and Marriage Certificate by Subdistrict in Belitung Timur Regency, 2021-2022</i> .....	130

**4.4 KEMISKINAN**

**POVERTY**

4.4.1	Garis Kemiskinan, Jumlah, dan Persentase Penduduk Miskin di Kabupaten Belitung Timur, 2015–2022 <i>Poverty Line, Number, and Percentage of Poor People in Belitung Timur Regency, 2015–2022</i> .....	131
4.4.2	Indeks Kedalaman Kemiskinan dan Indeks Keparahan Kemiskinan di Kabupaten Belitung Timur, 2015–2022 <i>Poverty Gap Index and Poverty Severity Index in Belitung Timur Regency, 2015–2022</i> .....	132
4.4.3	Indeks Pembangunan Manusia Menurut Komponen Kabupaten Belitung Timur, 2017-2022 <i>Human Development Index by Component of Belitung Timur Regency, 2017-2022</i> .....	133
<b>5.</b>	<b>PERTANIAN, KEHUTANAN, PETERNAKAN, DAN PERIKANAN/ AGRICULTURE, FORESTRY, LIVESTOCK, AND FISHERY</b>	
<b>5.1</b>	<b>HORTIKULTURA</b>	
	<b>HORTICULTURE</b>	
5.1.1	Luas Panen Tanaman Sayuran Menurut Kecamatan dan Jenis Tanaman di Kabupaten Belitung Timur (ha), 2021 dan 2022 <i>Harvested Area of Vegetables by Subdistrict and Kind of Plant in Belitung Timur Regency (ha), 2021 and 2022</i> .....	144
5.1.2	Produksi Tanaman Sayuran Menurut Kecamatan dan Jenis Tanaman di Kabupaten Belitung Timur (ton), 2021 dan 2022 <i>Production of Vegetables by Subdistrict and Kind of Plant in Belitung Timur Regency (ton), 2021 dan 2022</i> .....	149
5.1.3	Luas Panen Tanaman Sayuran dan Buah-buahan Semusim Menurut Jenis Tanaman di Kabupaten Belitung Timur (ha), 2020–2022 <i>Harvested Area of Seasonal Vegetables and Fruits by Kind of Plant in Belitung Timur Regency (ha), 2020–2022</i> .....	154
5.1.4	Produksi Tanaman Sayuran dan Buah-buahan Semusim Menurut Jenis Tanaman di Kabupaten Belitung Timur (ton), 2020–2022 <i>Production of Seasonal Vegetables and Fruits by Kind of Plant in Belitung Timur Regency (ton), 2020–2022</i> .....	155

5.1.5	Luas Panen Tanaman Biofarmaka Menurut Kecamatan dan Jenis Tanaman di Kabupaten Belitung Timur (m <sup>2</sup> ), 2021 dan 2022 <i>Harvested Area of Medicinal Plants by Subdistrict and Kind of Plant in Belitung Timur Regency (m<sup>2</sup>), 2021 and 2022.....</i>	156
5.1.6	Produksi Tanaman Biofarmaka Menurut Kecamatan dan Jenis Tanaman di Kabupaten Belitung Timur (kg), 2021 and 2022 <i>Production of Medicinal Plants by Subdistrict and Kind of Plant in Belitung Timur Regency (kg), 2021 and 2022.....</i>	158
5.1.7	Luas Panen Tanaman Biofarmaka Menurut Jenis Tanaman di Kabupaten Belitung Timur (m <sup>2</sup> ), 2020–2022 <i>Harvested Area of Medicinal Plants by Kind of Plant in Belitung Timur Regency (m<sup>2</sup>), 2020–2022.....</i>	160
5.1.8	Produksi Tanaman Biofarmaka Menurut Jenis Tanaman di Kabupaten Belitung Timur (kg), 2020–2022 <i>Production of Medicinal Plants by Kind of Plant in Belitung Timur Regency (kg), 2020–2022.....</i>	161
5.1.9	Luas Panen Tanaman Hias Menurut Kecamatan dan Jenis Tanaman di Kabupaten Belitung Timur (m <sup>2</sup> ), 2021 and 2022 <i>Harvested Area of Ornamental Plants by Subdistrict and Kind of Plant in Belitung Timur Regency (m<sup>2</sup>), 2021 and 2022.....</i>	162
5.1.10	Produksi Tanaman Hias Menurut Kecamatan dan Jenis Tanaman di Kabupaten Belitung Timur (tangkai), 2021 and 2022 <i>Production of Ornamental Plants by Subdistrict and Kind of Plant in Belitung Timur Regency (stalks), 2021 and 2022.....</i>	164
5.1.11	Luas Panen Tanaman Hias Menurut Jenis Tanaman di Kabupaten Belitung Timur (m <sup>2</sup> ), 2019–2022 <i>Harvested Area of Ornamental Plants by Kind of Plant in Belitung Timur Regency (m<sup>2</sup>), 2019–2022.....</i>	166
5.1.12	Produksi Tanaman Hias Menurut Jenis Tanaman di Kabupaten Belitung Timur (tangkai), 2019–2022 <i>Production of Ornamental Plants by Kind of Plant n Belitung Timur Regency (stalks), 2019–2022.....</i>	167

5.1.13	Produksi Buah-buahan Menurut Kecamatan dan Jenis Tanaman di Kabupaten Belitung Timur (ton), 2021 and 2022 <i>Production of Fruits by Subdistrict and Kind of Plant in Belitung Timur Regency (ton), 2021 and 2022.....</i>	168
5.1.14	Produksi Buah–Buahan dan Sayuran Tahunan Menurut Jenis Tanaman (kw) di Kabupaten Belitung Timur, 2020–2022 <i>Production of Annual Fruits and Vegetables by Kind of Plant in Belitung Timur Regency (qui), 2020–2022 .....</i>	171
<b>5.2</b>	<b>PERKEBUNAN</b> <b>ESTATE CROPS</b>	
5.2.1	Luas Areal Tanaman Perkebunan Menurut Kecamatan dan Jenis Tanaman di Kabupaten Belitung Timur (ha), 2021 dan 2022 <i>Planted Area of Estate Crops by Subdistrict and Type of Crops in Belitung Timur Regency (ha), 2021 dan 2022.....</i>	172
5.2.2	Produksi Perkebunan Menurut Kecamatan dan Jenis Tanaman di Kabupaten Belitung Timur (ton), 2021 dan 2022 <i>Production of Estate by Subdistrict and Type of Crops in Belitung Timur Regency (ton), 2021 and 2022.....</i>	176
<b>5.3</b>	<b>PETERNAKAN</b> <b>LIVESTOCK</b>	
5.3.1	Populasi Ternak Menurut Kecamatan dan Jenis Ternak (ekor), 2021 dan 2022 <i>Livestock Population by Subdistrict and Kind of Livestock (heads), 2021 and 2022.....</i>	180
5.3.2	Populasi Unggas Menurut Kecamatan dan Jenis Unggas (ekor), 2021 dan 2022 <i>Poultry Population by Subdistrict and Kind of Poultry (heads), 2021 and 2022.....</i>	183
5.3.3	Produksi Daging Ternak Menurut Kecamatan dan Jenis Ternak (kg), 2021 dan 2022 <i>Meat Production by Subdistrict and Kind of Livestock (kg), 2021 and 2022 .....</i>	185

5.3.4	Produksi Daging Unggas Menurut Kecamatan dan Jenis Unggas (kg), 2021 dan 2022 <i>Poultry Meat Production by Subdistrict and Kind of Poultry (kg), 2021 and 2022</i> .....	188
5.3.5	Produksi Telur Unggas Menurut Kecamatan (ton), 2021 dan 2022 <i>Production of Poultry Eggs by Subdistrict (ton), 2021 and 2022</i> .....	190
<b>5.4</b>	<b>PERIKANAN</b>	
	<b>FISHERY</b>	
5.4.1	Jumlah dan Nilai Produksi Perikanan Tangkap Menurut Kecamatan di Kabupaten Belitung Timur, 2021 dan 2022 <i>Amount and Value of Capture Fisheries Production by Subdistrict of Belitung Timur Regency, 2021 and 2022</i> .....	191
5.4.2	Jumlah dan Nilai Produksi Perikanan Budidaya Menurut Kecamatan di Kabupaten Belitung Timur, 2021 dan 2022 <i>Amount and Value of Aquaculture Production by Subdistrict of Belitung Timur Regency, 2021 and 2022</i> .....	192
<b>6.</b>	<b>INDUSTRI, PERTAMBANGAN, DAN ENERGI/ INDUSTRY, MINING, AND ENERGY</b>	
6.1	Daya Terpasang, Produksi, dan Distribusi Listrik PT. PLN (Persero) pada Cabang/Ranting PLN Menurut Kecamatan di Kabupaten Belitung Timur, 2022 <i>Installed Electricity Power, Production, and Distribution of PT. PLN (Persero) at PLN Branch by Subdistrict in Belitung Timur Regency, 2022</i> .....	200
6.2	Jumlah Pelanggan Listrik Menurut Kecamatan di Kabupaten Belitung Timur, 2018–2022 <i>Number of Electricity Customers by Subdistrict in Belitung Timur Regency, 2018–2022</i> .....	201
6.3	Jumlah Pelanggan dan Air yang Disalurkan Menurut Kategori Pelanggan di Kabupaten Belitung Timur, 2022 <i>Number of Customers and Distributed Water by Category Customer in Belitung Timur Regency, 2022</i> .....	202

6.4	Jumlah Air yang Diproduksi Menurut Bulan Operasi di Kabupaten Belitung Timur, 2021-2022 <i>Water Produced by Month in Belitung Timur Regency, 2021-2022.....</i>	203
6.5	Jumlah Perusahaan dan Tenaga Kerja Industri Besar dan Sedang Menurut Klasifikasi Industri di Kabupaten Belitung Timur, 2021 <i>Number of Establishment and Employees of Large and Medium Industries by Industrial Classification in Belitung Timur Regency, 2021 .....</i>	204
<b>7.</b>	<b>PARIWISATA/TOURISM</b>	
7.1	Jumlah Akomodasi, Kamar, dan Tempat Tidur yang Tersedia pada Hotel Bintang di Kabupaten Belitung Timur, 2019-2022 <i>Number of Accomodations, Available Rooms and Beds in Classified Hotel in Belitung Timur Regency, 2019-2022.....</i>	212
7.2	Jumlah Akomodasi, Kamar, dan Tempat Tidur yang Tersedia pada Hotel Non-Bintang di Kabupaten Belitung Timur, 2019-2022 <i>Number of Accomodations, Available Rooms and Beds in Non-Classified Hotel in Belitung Timur Regency, 2019-2022.....</i>	213
7.3	Jumlah Kunjungan Tamu Hotel Bintang dan Non Bintang Menurut Bulan di Kabupaten Belitung Timur, 2021-2022 <i>Number of Star and Non-Star Hotel Guest Visits by Month in Belitung Timur Regency, 2021-2022 .....</i>	214
<b>8.</b>	<b>TRANSPORTASI DAN KOMUNIKASI/ TRANSPORTATION AND COMMUNICATION</b>	
<b>8.1</b>	<b>TRANSPORTASI TRANSPORTATION</b>	
8.1.1	Panjang Jalan Menurut Tingkat Kewenangan Pemerintahan di Kabupaten Belitung Timur (km), 2020-2022 <i>Length of Roads by Level of Government Authority in Belitung Timur Regency (km), 2020-2022.....</i>	220
8.1.2	Panjang Jalan Menurut Jenis Permukaan Jalan di Kabupaten Belitung Timur (km), 2021-2022 <i>Length of Roads by Type of Road Surface in Belitung Timur Regency (km), 2021-2022.....</i>	221

8.1.3	Panjang Jalan Menurut Kondisi Jalan di Kabupaten Belitung Timur (km), 2021–2022 <i>Length of Roads by Condition of Roads in Belitung Timur Regency (km), 2021–2022</i> .....	222
8.1.4	Kunjungan Kapal di Wilayah Perairan Kabupaten Belitung Timur, 2022 <i>Arrivals of Ship to Belitung Timur Regency Sea Area, 2022</i> .....	223
<b>8.2</b>	<b>KOMUNIKASI</b> <b>COMMUNICATION</b>	
8.2.1	Jumlah Kantor Pos Pembantu Menurut Kecamatan di Kabupaten Belitung Timur, 2019–2022 <i>Number of Post Offices Subsidiaries by Subdistrict in Belitung Timur Regency, 2019–2022</i> .....	224
<b>9.</b>	<b>PERBANKAN, KOPERASI, DAN HARGA-HARGA/BANKING, COOPERATIVE, AND PRICES</b>	
<b>9.1</b>	<b>PERBANKAN</b> <b>BANKING</b>	
9.1.1	Posisi Simpanan Masyarakat Rupiah dan Valuta Asing Bank Umum dan BPR di Kabupaten Belitung Timur (Juta Rupiah), 2018-2022 <i>Outstanding of Private Deposit in Rupiah and Foreign Currency of Commercial and Rural Bank in Belitung Timur Regency (Million of Rp), 2018–2022</i> .....	232
9.1.2	Posisi Pinjaman yang Diberikan Rupiah dan Valuta Asing Bank Umum dan BPR berdasarkan Lapangan Usaha di Kabupaten Belitung Timur (Juta Rupiah), 2018-2022 <i>Outstanding of Loan in Rupiah and Foreign Currency of Commercial and Rural Bank by Economic Sector in Belitung Timur Regency (Million of Rp), 2018–2022</i> .....	233
9.1.3	Posisi Pinjaman yang Diberikan Rupiah dan Valuta Asing Bank Umum dan BPR Kepada Bukan Lapangan Usaha di Kabupaten Belitung Timur (Juta Rupiah), 2018-2022 <i>Outstanding of Loan in Rupiah and Foreign Currency of Commercial and Rural Bank to Non Industrial Origin in Belitung Timur Regency (Million of Rp), 2018–2022</i> .....	235



9.1.4	Posisi Pinjaman yang Diberikan Rupiah dan Valuta Asing Bank Umum dan BPR Menurut Jenis Penggunaan di Kabupaten Belitung Timur (Juta Rupiah), 2018-2022 <i>Outstanding of Loan in Rupiah and Foreign Currency of Commercial and Rural Bank by Type of Loans in Belitung Timur Regency (Million of Rp), 2018–2022.....</i>	236
9.1.5	Posisi Kredit Usaha Mikro, Kecil dan Menengah yang Diberikan Bank Umum Menurut Skala Usaha di Kabupaten Belitung Timur (Juta Rupiah), 2018-2022 <i>Outstanding of Loan in Rupiah and Foreign Currency of Commercial and Rural Bank by Business Criteria in Belitung Timur Regency (Million of Rp), 2018–2022 .....</i>	237
9.1.6	Posisi Kredit Usaha Mikro, Kecil dan Menengah yang Diberikan Bank Umum Menurut Jenis Penggunaan di Kabupaten Belitung Timur (Juta Rupiah), 2018-2022 <i>Outstanding of Loan in Rupiah and Foreign Currency of Commercial and Rural Bank by Type of Loans in Belitung Timur Regency (Million of Rp), 2018–2022.....</i>	238
9.1.7	Posisi Kredit Usaha Mikro, Kecil dan Menengah yang Diberikan Bank Umum Menurut Sektor Ekonomi di Kabupaten Belitung Timur (Juta Rupiah), 2018-2022 <i>Outstanding of Loan in Rupiah and Foreign Currency of Commercial and Rural Bank by Economic Sector in Belitung Timur Regency (Million of Rp), 2018–2022 .....</i>	239
<b>9.2</b>	<b>KOPERASI</b>	
	<b>COOPERATIVE</b>	
9.2.1	Jumlah Koperasi Aktif Menurut Unit Usaha yang dikelola di Kabupaten Belitung Timur, 2019–2022 <i>Number of Active Cooperative by managed business unit in Belitung Timur Regency, 2019–2022.....</i>	241
9.2.2	Jumlah Koperasi Menurut Jenis Koperasi dan Kecamatan di Kabupaten Belitung Timur, 2022 <i>Number of Cooperative by Kind of Cooperative and Subdistrict in Belitung Timur Regency, 2022.....</i>	242

<b>10.</b>	<b>PENGELUARAN PENDUDUK/POPULATION EXPENDITURE</b>	
10.1	Rata-rata Pengeluaran per Kapita Sebulan Menurut Kelompok Komoditas (rupiah) di Kabupaten Belitung Timur, 2021 dan 2022 <i>Monthly Average Expenditure per Capita by Commodity Group (rupiahs) in Belitung Timur Regency, 2021 and 2022.....</i>	248
10.2	Persentase Pengeluaran per Kapita Sebulan Menurut Kelompok Komoditas di Kabupaten Belitung Timur, 2021 dan 2022 <i>Percentage of Monthly Expenditure per Capita by Commodity Group in Belitung Timur Regency, 2021 and 2022.....</i>	249
10.3	Persentase Penduduk Menurut Golongan Pengeluaran Per Kapita Sebulan di Kabupaten Belitung Timur, 2021 dan 2022 <i>Percentage of Population by Per Capita Spending Group a Month in Belitung Timur Regency, 2021 and 2022.....</i>	250
10.4	Rata-rata Konsumsi Kalori dan Protein Per Kapita Sehari Menurut Kelompok Makanan di Kabupaten Belitung Timur, 2022 <i>Average Per Capita a Day Consumption Calories and Protein by Food Group in Belitung Timur Regency, 2022.....</i>	251
<b>11.</b>	<b>PERDAGANGAN/TRADE</b>	
11.1	Jumlah Sarana Perdagangan Menurut Jenisnya dan Kecamatan di Kabupaten Belitung Timur, 2022 <i>Number of Trading Facilities by Type of Facility and Subdistrict in Belitung Timur Regency, 2022.....</i>	258
<b>12.</b>	<b>SISTEM NERACA REGIONAL/SYSTEM OF REGIONAL ACCOUNTS</b>	
12.1	Produk Domestik Regional Bruto Atas Dasar Harga Berlaku Menurut Lapangan Usaha di Kabupaten Belitung Timur(miliar rupiah), 2018–2022 <i>Gross Regional Domestic Product at Current Market Prices by Industry in Belitung Timur Regency (billion rupiahs), 2018–2022.....</i>	270
12.2	Produk Domestik Regional Bruto Atas Dasar Harga Konstan 2011 Menurut Lapangan Usaha di Kabupaten Belitung Timur(miliar rupiah), 2018–2022 <i>Gross Regional Domestic Product at 2011 Constant Market Prices by Industry in Belitung Timur Regency (billion rupiahs), 2018–2022.....</i>	272

12.3	<p>Distribusi Persentase Produk Domestik Regional Bruto Atas Dasar Harga Berlaku Menurut Lapangan Usaha di Kabupaten Belitung Timur, 2018–2022 <i>Percentage Distribution of Gross Regional Domestic Product at Current Market Prices by Industry in Belitung Timur Regency, 2018–2022 .....</i></p>	274
12.4	<p>Laju Pertumbuhan Produk Domestik Regional Bruto Atas Dasar Harga Konstan 2011 Menurut Lapangan Usaha di Kabupaten Belitung Timur (persen), 2019–2022 <i>Growth Rate of Gross Regional Domestic Product at 2011 Constant Market Prices by Industry in Belitung Timur Regency (percent), 2018–2022 .....</i></p>	276
12.5	<p>Produk Domestik Regional Bruto Atas Dasar Harga Berlaku Menurut Jenis Pengeluaran di Kabupaten Belitung Timur (miliar rupiah), 2018–2022 <i>Gross Regional Domestic Product at Current Market Prices by Type of Expenditure in Belitung Timur Regency (billion rupiahs), 2018–2022 ..</i></p>	278
12.6	<p>Produk Domestik Regional Bruto Atas Dasar Harga Konstan 2011 Menurut Jenis Pengeluaran di Kabupaten Belitung Timur(miliar rupiah), 2018–2022 <i>Gross Regional Domestic Product at 2011 Constant Market Prices by Type of Expenditure in Belitung Timur Regency (billion rupiahs), 2018–2022 .....</i></p>	279
12.7	<p>Distribusi Produk Domestik Regional Bruto Atas Dasar Harga Berlaku Menurut Jenis Pengeluaran di Kabupaten Belitung Timur (persen), 2018–2022 <i>Distribution of Gross Regional Domestic Product at Current Market Prices by Type of Expenditure in Belitung Timur Regency (percent), 2018–2022 .....</i></p>	280
12.8	<p>Laju Pertumbuhan Produk Domestik Regional Bruto Atas Dasar Harga Konstan 2011 Menurut Jenis Pengeluaran di Kabupaten Belitung Timur(persen), 2018–2022 <i>Gross Regional Domestic Product Growth Rate by Type of Expenditure 2011 in Belitung Timur Regency (percent), 2018–2022.....</i></p>	281

<b>13.</b>	<b>PERBANDINGAN ANTAR KABUPATEN/ KOTA/ REGENCY/MUNICIPAL COMPARISON</b>	
13.1	Jumlah Penduduk Menurut Kabupaten/Kota di Provinsi Kepulauan Bangka Belitung (ribu), 2018–2022 <i>Population by Regency/Municipality in Kepulauan Bangka Belitung Province(thousand), 2018–2022 .....</i>	289
13.2	Jumlah Penduduk Miskin Menurut Kabupaten/Kota di Provinsi Kepulauan Bangka Belitung (ribu), 2018–2022 <i>Number of Poor Population by Regency/Municipality in Kepulauan Bangka Belitung Province(thousand), 2018–2022 .....</i>	290
13.3	Persentase Penduduk Miskin Menurut Kabupaten/Kota di Provinsi Kepulauan Bangka Belitung (ribu), 2018–2022 <i>Percentage of Poor Population by Regency/Municipality in Kepulauan Bangka Belitung Province(thousand), 2018–2022.....</i>	291
13.4	Indeks Pembangunan Manusia Menurut Kabupaten/Kota di Provinsi Kepulauan Bangka Belitung, 2018–2022 <i>Human Development Index by Regency/Municipality in Kepulauan Bangka Belitung Province , 2018–2022.....</i>	292
13.5	Angka Harapan Hidup Menurut Kabupaten/Kota di Provinsi Kepulauan Bangka Belitung, 2018–2022 <i>Life Expectancy by Regency/Municipality in Kepulauan Bangka Belitung Province , 2018–2022.....</i>	293
13.6	Rata-Rata Lama Sekolah (RLS) Menurut Kabupaten/Kota di Provinsi Kepulauan Bangka Belitung (tahun), 2018–2022 <i>Mean Years of School (MYS) by Regency/Municipality in Kepulauan Bangka Belitung Province (year), 2018–2022.....</i>	294
13.7	Harapan Lama Sekolah (RLS) Menurut Kabupaten/Kota di Provinsi Kepulauan Bangka Belitung (tahun), 2018–2022 <i>Expected Years of School (MYS) by Regency/Municipality in Kepulauan Bangka Belitung Province (year), 2018–2022.....</i>	295
13.8	Pengeluaran per Kapita Menurut Kabupaten/ Kota di Provinsi Kepulauan Bangka Belitung (Ribu Rupiah/orang/tahun), 2018–2022 <i>Per Capita Expenditure by Regency/Municipality in Kepulauan Bangka Belitung Province (Thousand rupiah/person/year), 2018–2022 .....</i>	296

13.9	<p>Produk Domestik Regional Bruto Atas Dasar Harga Berlaku Menurut Kabupaten/Kota di Provinsi Kepulauan Bangka Belitung (miliar rupiah), 2018–2022 <i>Gross Regional Domestic Products at Market Prices by Regency/Municipality in Kepulauan Bangka Belitung Province (billion rupiahs), 2018–2022</i>.....</p>	297
13.10	<p>Produk Domestik Regional Bruto Atas Dasar Harga Konstan 2011 Menurut Kabupaten/Kota di Provinsi Kepulauan Bangka Belitung (miliar rupiah), 2018–2022 <i>Gross Regional Domestic Products at Constant 2011 Prices by Regency/Municipality in Kepulauan Bangka Belitung Province (billion rupiahs), 2018–2022</i>.....</p>	298
13.11	<p>Distribusi Produk Domestik Regional Bruto Atas Dasar Harga Berlaku Menurut Kabupaten/Kota di Provinsi Kepulauan Bangka Belitung (persen), 2018–2022 <i>Distribution of Gross Regional Domestic Products at Market Prices by Regency/Municipality in Kepulauan Bangka Belitung Province (percent), 2018–2022</i>.....</p>	299
13.12	<p>Produk Domestik Regional Bruto Per Kapita Atas Dasar Harga Berlaku Menurut Kabupaten/Kota di Provinsi Kepulauan Bangka Belitung (Ribu rupiah), 2018–2022 <i>Gross Regional Domestic Products per Capita at Market Prices by Regency/Municipality in Kepulauan Bangka Belitung Province (thousands rupiahs), 2018–2022</i> .....</p>	300
13.13	<p>Produk Domestik Regional Bruto Per Kapita Atas Dasar Harga Konstan 2011 Menurut Kabupaten/Kota di Provinsi Kepulauan Bangka Belitung (Ribu rupiah), 2018–2022 <i>Gross Regional Domestic Products per Capita at Constant 2011 Prices by Regency/Municipality in Kepulauan Bangka Belitung Province (thousands rupiahs), 2018–2022</i></p>	
13.14	<p>Laju Pertumbuhan Produk Domestik Regional Bruto Atas Dasar Harga Konstan 2011 per Kapita Menurut Kabupaten/Kota di Provinsi Kepulauan Bangka Belitung (persen), 2018–2022..... <i>Rate of Growth of per Capita Gross Regional Domestic Products at Constant 2011 Prices by Regency/Municipality in Kepulauan Bangka Belitung Province (percent), 2018–2022</i> .....</p>	

13.15	Tingkat Partisipasi Angkatan Kerja (TPAK) Menurut Kabupaten/ Kota di Provinsi Kepulauan Bangka Belitung (persen), 2018–2022 <i>Labor Force Participation Rate by Regency/Municipality in Kepulauan Bangka Belitung Province, 2018–2022 .....</i>	303
13.16	Tingkat Pengangguran Terbuka (TPT) Menurut Kabupaten/Kota di Provinsi Kepulauan Bangka Belitung (persen), 2018–2022 <i>Open Unemployment Rate (OURs) by Regency/Municipality in Kepulauan Bangka Belitung Province (persen), 2018–2022.....</i>	304

<https://belitungtimurkab.bps.go.id>



## DAFTAR GAMBAR/LIST OF FIGURES

		Halaman Page
1.1	Luas Daerah menurut Kecamatan (%), 2022 <i>Area of Subdistrict (%), 2022</i> .....	5
2.1	Jumlah Pegawai Negeri Sipil Menurut Tingkat Kepangkatan dan Jenis Kelamin di Kabupaten Belitung Timur, 2022 <i>Number of Civil Servant by Hierarchy and Gender in Belitung Timur Regency, 2022</i> .....	17
3.1	Kepadatan Penduduk Berdasarkan Kecamatan di Kabupaten Belitung Timur, 2022 <i>Population Density by Subdistrict in Belitung Timur Regency, 2022</i> .....	39
4.1	Persentase Penduduk Miskin Kabupaten Belitung Timur, 2018-2022 <i>Percentage of Poor People in Belitung Timur Regency, 2018-2022</i> .....	65
5.2	Persentase Produksi Tanaman Kelapa Sawit Menurut Kecamatan di Kabupaten Belitung timur, 2022 <i>Percentage Production of Palm Oil by Subdistrict in Belitung Timur Regency, 2022</i> .....	143
6.1	Jumlah Air yang Diproduksi Menurut Bulan Operasi di Kabupaten Belitung Timur, 2022 <i>Water Produced by Month in Belitung Timur Regency, 2022</i> .....	
7.1	Jumlah Kunjungan Tamu Domestik Menurut Bulan pada Jasa Akomodasi di Kabupaten Belitung Timur, 2022 <i>Number of Domestic Guest Visits by Month on Accommodation Services in Belitung Timur Regency, 2022</i> .....	211
8.1	Persentase Panjang Jalan Kabupaten Menurut Kondisi di Kabupaten Belitung Timur (%), 2022 <i>Length Road Percentage by Condition of Roads in Belitung Timur Regency (%), 2022</i> .....	219
9.1	Jumlah Koperasi Menurut Jenis Koperasi dan Kecamatan di Kabupaten Belitung Timur, 2022 <i>Number of Cooperative by Kind of Cooperative and Subdistrict in Belitung Timur Regency, 2022</i> .....	



10.1	Persentase Penduduk Menurut Golongan Pengeluaran Per Kapita Sebulan di Kabupaten Belitung Timur (%), 2022 <i>Percentage of Population by Per Capita Spending Group a Month in Belitung Timur Regency (%), 2022</i> .....	247
11.1	Jumlah Minimarket/Swalayan Menurut Kecamatan di Kabupaten Belitung Timur, 2022 <i>Number of Mini market by Subdistrict in Belitung Timur Regency, 2022</i> .....	257
12.1	Pertumbuhan Ekonomi Kabupaten Belitung Timur (%), 2018-2022 <i>Economic Growth of Belitung Timur Regency (%), 2018-2022</i> .....	269
13.1	Perbandingan IPM Menurut Kabupaten/Kota, 2022 <i>Comparison of HDI by Regency/Municipality, 2022</i> .....	287
13.2	Perbandingan Persentase Penduduk Miskin Menurut Kabupaten/Kota, 2022 <i>Comparison of Percentage of Poor People by Regency/Municipality, 2022</i> .....	288

## PENJELASAN UMUM/EXPLANATORY NOTES

Tanda-tanda, satuan-satuan, dan lain-lainnya yang digunakan dalam publikasi ini adalah sebagai berikut:

*Symbols, measurement units, and acronyms which are used in this publication, are as follows:*

### 1. TANDA-TANDA/SYMBOLS

Data tidak tersedia/Data not available .....	: ...
Tidak ada atau nol /Null or zero .....	: -
Data dapat diabaikan/Data negligible .....	: 0
Tanda decimal/Decimal point .....	: ,
Data tidak dapat ditampilkan/Not applicable .....	: NA
Angka estimasi/Estimated figures .....	: e
Angka diperbaiki/Revised figures .....	: r
Angka sementara/Preliminary figures .....	: x
Angka sangat sementara/Very preliminary figures .....	: xx
Angka sangat sangat sementara/Very very preliminary figures .....	: xxx

### 2. SATUAN/UNITS

barel/barrel .....	: 158,99 liter/litres = 1/6,2898 m <sup>3</sup>
hektar (ha)/hectare (ha) .....	: 10 000 m <sup>2</sup>
kilometer (km)/kilometres (km) .....	: 1 000 meter/meters (m)
knot/knot .....	: 1,8523 km/jam (km/hour)
kuintal/quintal .....	: 100 kg
KWh .....	: 1 000 Watt hour
MWh .....	: 1 000 KWh
liter (untuk beras)/litre (for rice) .....	: 0,80 kg
MMSCF .....	: 1/35,3 m <sup>3</sup>
metrik ton (m.ton)/metric ton (m. ton) .....	: 0,98421 long ton = 1 000 kg
ons/ounce .....	: 28,31 gram/grams
ton .....	: 1 000 kg

Satuan lain: buah, dus, butir, helai/lembar, kaleng, batang, pulsa, ton kilometer (ton-km), jam, menit, persen (%).

*Other units: unit, pack, pieces, sheet, tin, pulse, ton-kilometres(ton-km), hour, minute, percent (%).*

Perbedaan angka di belakang koma disebabkan oleh pembulatan angka.

*The difference in decimal numbers is caused by rounding.*

<https://belitungtimurkab.bps.go.id>

## DAFTAR SINGKATAN/ LIST OF ABBREVIATIONS

SI	: Stasiun Iklim
SIMPK	: Stasiun Meteorologi Pertanian Khusus
t.t	: Tempat tidur
BCG	: Bacillus Calmette Guerin
DPT	: Difteri, Pertusis, Tetanus
TT	: Tetanus Toxoid
IOT	: Industri Obat Tradisional/ <i>Traditional Medicine Industry</i>
IKOT	: Industri Kecil Obat Tradisional/ <i>Traditional Medicine Small</i>
Alkes	: Alat kesehatan/ <i>Health Kits</i>
PKRT	: Perbekalan Kesehatan Rumah tangga/ <i>Household Health Logistics</i>
Kompl	: Komplemen/ <i>Complement</i>
IRTP	: Industri Pangan Produksi Rumah Tangga/ <i>Foods Home Industry</i>
PBF	: Pedagang Besar Farmasi/ <i>Pharmacy Whole-seller</i>
GFK	: Gudang Farmasi Kab/Kota/Regency/ <i>Municipality Pharmacy Warehouse</i>
RB	: Rumah Bersalin/ <i>Delivery House</i>
Pustu	: Puskesmas pembantu/ <i>Auxiliary Public Health Center</i>
BP	: Balai Pengobatan/ <i>Polyclinic</i>
TPS	: Tempat Pembuangan Sementara / <i>landfill</i>
Jamkesmas	: Jaminan kesehatan masyarakat miskin/ <i>Poor public health insurance</i>
PJKMU	: Program Jaminan Kesehatan Masyarakat Umum
SIUP	: Surat Ijin Usaha Perdagangan/ <i>Trading Permission Letter</i>
TDP	: Tanda Daftar Perusahaan/ <i>Company Registration Identity</i>
API	: Angka Pengenal Importir/ <i>Importer's Identity Number</i>



## Statistik Kunci, 2022 Key Statistics, 2022

Rincian/Description	Satuan/Unit	2022
(1)	(2)	(3)
<b>SOSIAL/SOCIAL</b>		
Penduduk <sup>1</sup> /Population <sup>1</sup>	ribu/thousand	130,46
Angka Harapan Hidup <sup>1-e</sup> /Life Expectancy Rate <sup>1</sup>	tahun/years	72,33
Angka Melek Huruf Usia 15+ /Literacy Rate Aged 15+	%	98,93
Tingkat Partisipasi Angkatan Kerja -TPAK <sup>2,3</sup> Labour Force Participation Rate-LFPR <sup>2,3</sup>	%	67,36
Tingkat Pengangguran Terbuka-UR <sup>2</sup> Unemployment Rate-UR <sup>2</sup>	%	2,50
Penduduk Miskin <sup>4</sup> /Poor People <sup>4</sup>	ribu/thousand	8,47
Persentase Penduduk Miskin <sup>4</sup> Percentage of Poor People <sup>4</sup>	%	6,49
Indeks Pembangunan Manusia-IPM <sup>5</sup> Human Development Index <sup>5</sup>	–	72,29
<b>EKONOMI/ECONOMIC</b>		
Produk Domestik Regional Bruto (PDRB) Harga Berlaku <sup>6</sup> Gross Regional Domestic Bruto (GRDP) at Current Price <sup>6</sup>	milliard rupiah billion rupiahs	7 856,5
Laju Pertumbuhan Ekonomi <sup>8</sup> /Economic Growth <sup>7</sup>	%	3,80
PDRB Per Kapita Harga Berlaku <sup>6,8</sup> Per Capita of GRDP at Current Price <sup>6,8</sup>	ribu rupiah thousand rupiahs	75 007,99

Catatan/Notes: <sup>1</sup> Hasil Sensus penduduk 2020/The result of population census 2020

<sup>2</sup> Kondisi Agustus/Condition at August

<sup>3</sup> Menggunakan penimbang hasil proyeksi penduduk tahun 2010–2035/Weighted by the 2010–2035 population projection

<sup>4</sup> Kondisi Maret/Condition at March

<sup>5</sup> Sejak tahun 2010, IPM dihitung dengan metode baru. Komponen IPM metode baru adalah angka harapan hidup saat lahir, harapan lama sekolah, rata-rata lama sekolah, dan pengeluaran per kapita/Since 2010, HDI was calculated using new method. New HDI component are life expectancy at birth, expected years of schooling, means years of schooling, and expenditure per capita

<sup>6</sup> Mulai tahun 2010 mengadopsi System of National Account 2008 (SNA 2008)/Since 2010 is in line with System of National Account 2008 (SNA 2008)

<sup>7</sup> Menggunakan tahun dasar 2010 (2010=100)/Using 2010 base year (2010=100)

<sup>8</sup> Menggunakan proyeksi penduduk berdasarkan hasil SP2010/Using population projection based on SP2010



# GEOGRAFI DAN IKLIM

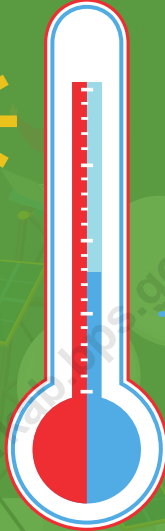
GEOGRAPHI AND CLIMATE

BAB  
CHAPTER

1

SUHU TERTINGGI

33,9



21,3

SUHU TERENDAH

°C

LUAS WILAYAH KABUPATEN  
BELITUNG TIMUR

2.506,91 KM<sup>2</sup>





**PENJELASAN TEKNIS**

1. Secara astronomis, Kabupaten Belitung Timur terletak pada  $107^{\circ}45'$  sampai  $108^{\circ}18'$  Bujur Timur dan  $02^{\circ}30'$  sampai  $03^{\circ}15'$  Lintang Selatan.
2. Berdasarkan posisi geografisnya, Kabupaten Belitung Timur memiliki batas-batas: Utara – Laut Cina Selatan; Selatan – Laut Jawa; Barat – Kabupaten Belitung; Timur – Selat Karimata.
3. Kabupaten Belitung Timur Terdiri dari 7 Kecamatan yang Terletak di Pulau Belitung, yaitu:
  - Kecamatan Dendang,
  - Kecamatan Simpang Pesak,
  - Kecamatan Gantung,
  - Kecamatan Simpang Renggiang,
  - Kecamatan Manggar,
  - Kecamatan Damar,
  - Kecamatan Kelapa Kampit.

**TECHNICAL NOTES**

1. *Astronomically, Belitung Timur Regency is located on  $107^{\circ}45'$  to  $108^{\circ}18'$  East Longitude and  $02^{\circ}30'$  to  $03^{\circ}15'$  South Latitude.*
2. *In terms of geographic position, Bangka has boundaries as follows: North – South China Sea; South – Java Sea; West - Belitung Regency; East – Karimata Strait.*
3. *Belitung Timur Regency has 7 District in Belitung Island, which is:*
  - *Dendang District,*
  - *Simpang Pesak District,*
  - *Gantung District,*
  - *Simpang Renggiang District,*
  - *Manggar District,*
  - *Damar District,*
  - *Kelapa Kampit District.*

**ULASAN**

Kabupaten Belitung Timur merupakan dataran rendah dengan ketinggian rata-rata  $\pm 18,56$  meter di atas permukaan laut, terletak pada posisi 020 30' - 030 15' Lintang Selatan, serta 1070 45' - 1080 18' Bujur Timur. Luas wilayah Kabupaten Belitung Timur, adalah berupa daratan seluas 2.506,91 km<sup>2</sup>.

Kondisi sampai akhir tahun 2022, wilayah administrasi Kabupaten Belitung Timur tidak mengalami perubahan dari tahun sebelumnya yakni, terdiri dari 7 wilayah kecamatan yaitu: Kecamatan Dendang (362,20 km<sup>2</sup>), Kecamatan Simpang Pesak (243,30 km<sup>2</sup>), Kecamatan Gantung (546,30 km<sup>2</sup>), Kecamatan Simpang Renggiang (390,70 km<sup>2</sup>), Kecamatan Manggar (229 km<sup>2</sup>), Kecamatan Damar (236,90 km<sup>2</sup>), dan Kecamatan Kelapa Kampit (498,51 km<sup>2</sup>).

**DESCRIPTION**

*Belitung Timur Regency is an area with average high around 18.56 meters of sea surface, it is located between 020 30' - 030 15' south latitude, and 1070 45' - 1080 18' east longitude. Belitung Timur Regency area is shaped in land by 2,506.91 km<sup>2</sup>.*

*Condition until end of year 2022, Belitung Timur Regency has not changed which is divided into Seven Subdistrict. the land area of each Subdistrict is : Dendang subdistrict (362.20 km<sup>2</sup>), Simpang Pesak Subdistrict (243.30 km<sup>2</sup>), Gantung Subdistrict (546.30 km<sup>2</sup>), Simpang Renggiang Subdistrict (390.70 km<sup>2</sup>), Manggar Subdistrict (229 km<sup>2</sup>), Damar Subdistrict (236.90 km<sup>2</sup>), and Kelapa Kampit Subdistrict (498.51 km<sup>2</sup>).*

**Gambar** 1.1  
**Figures**

**Luas Daerah menurut Kecamatan (%), 2022**  
**Area of Subdistrict (%), 2022**



Sumber/**Source**: Berdasarkan Peraturan Menteri Dalam Negeri No. 66 Tahun 2012 tanggal 28 Desember 2012  
**Based on Minister Of Home Affairs Regulation No 66/2012, December 28,2012**

## 1.1 KEADAAN GEOGRAFI GEOGRAPHY CONDITION

**Tabel** 1.1.1 **Luas Daerah dan Jumlah Pulau Menurut Kecamatan di Kabupaten Belitung Timur, 2022**  
**Table** 1.1.1 **Total Area and Number of Islands by Subdistrict in Belitung Timur Regency, 2022**

Kecamatan <i>Subdistrict</i>	Ibukota Kecamatan <i>Capital of Subdistrict</i>	Luas Wilayah Daratan <i>Total Area</i> (km <sup>2</sup> /sq.km)
(1)	(2)	(3)
Dendang	Dendang	362,20
Simpang Pesak	Simpang Pesak	243,30
Gantung	Gantung	546,30
Simpang Renggiang	Renggiang	390,70
Manggar	Padang	229,00
Damar	Mengkubang	236,90
Kelapa Kampit	Mentawak	498,51
<b>Belitung Timur</b>	<b>Manggar</b>	<b>2 506,91</b>

Lanjutan Tabel/*Continued Table 1.1.1*

Kecamatan <i>Subdistrict</i>	Persentase terhadap Luas Kabupaten Belitung Timur <i>Percentage to Belitung Timur Regency Area</i>	Jumlah Pulau <i>Number of Islands</i>
(1)	(4)	(5)
Dendang	14,45	1
Simpang Pesak	9,71	39
Gantung	21,79	52
Simpang Renggiang	15,58	-
Manggar	9,13	40
Damar	9,45	7
Kelapa Kampit	19,89	10
<b>Belitung Timur</b>	<b>100,00</b>	<b>149</b>

Sumber/*Source*: Badan Pusat Statistik Kabupaten Belitung Timur/*BPS-Statistics of Belitung Timur Regency*

**Tabel**  
**Table** 1.1.2

**Tinggi Wilayah dan Jarak ke Ibukota Kabupaten Belitung Timur Menurut Kecamatan di Kabupaten Belitung Timur, 2022**  
**Altitude and Distance to the Capital of Belitung Timur Regency by Subdistrict in Belitung Timur Regency, 2022**

Kecamatan Subdistrict	Tinggi Wilayah (mdpl) Altitude (m a.s.l)	Jarak ke Ibukota Kabupaten Belitung Timur Distance to the Capital of Belitung Timur Regency
(1)	(2)	(3)
Dendang	20	69,75
Simpang Pesak	28	60,75
Gantung	32	18
Simpang Renggiang	10	26
Manggar	20	-
Damar	5	8
Kelapa Kampit	15	34,75

Sumber/Source: Badan Pusat Statistik Kabupaten Belitung Timur/BPS-Statistics of Belitung Timur Regency

## 1.2 KEADAAN IKLIM CLIMATE CONDITION

**Tabel** 1.2.1 **Pengamatan Unsur Iklim Menurut Bulan di Stasiun Meteorologi H.A.S Hananjoedin Tanjungpandan, 2022**  
**Table** 1.2.1 **Observation of Climate Elements By Months at H.A.S Hanandjoedin Station, 2022**

Bulan Month	Suhu/Temperature (°C)			Kelembaban/Humidity (%)		
	Minimum	Rata-rata Average	Maksimum Maximum	Minimum	Rata-rata Average	Maksimum Maximum
(1)	(2)	(3)	(4)	(5)	(6)	(7)
Januari/January	22,0	26,4	31,8	65	88	100
Februari/February	21,3	26,4	33,7	58	88	98
Maret/March	22,8	26,5	33,6	62	89	100
April/April	22,7	26,6	33,6	57	89	99
Mei/May	23,0	27,1	33,9	57	89	99
Juni/June	22,4	25,9	33,2	58	90	99
Juli/July	22,4	26,3	32,8	59	88	99
Agustus/August	21,8	26,4	33,6	54	87	98
September/September	22,8	26,6	33,4	51	88	98
Oktober/October	22,2	25,0	33,0	56	91	98
November/November	22,2	25,0	33,0	56	91	98
Desember/December	22,2	26,3	33,0	61	89	100



Lanjutan Tabel/*Continued Table 1.2.1*

Bulan Month	Kecepatan Angin (m/det) Wind Velocity (m/sec)			Tekanan Udara/Atmospheric Pressure (mb)		
	Minimum	Rata-rata Average	Maksimum Maximum	Minimum	Rata-rata Average	Maksimum Maximum
(1)	(8)	(9)	(10)	(11)	(12)	(13)
Januari/January	calm (0)	6	24	1 009,4	1 011,1	1 013,5
Februari/February	calm (0)	5	26	1 009,3	1 010,3	1 013,2
Maret/March	calm (0)	5	25	1 008,5	1 009,8	1 012,3
April/April	calm (0)	3	23	1 008,4	1 010,2	1 012,7
Mei/May	calm (0)	3	22	1 008,6	1 009,9	1 012,1
Juni/June	calm (0)	3	19	1 008,9	1 010,2	1 011,8
Juli/July	calm (0)	3	19	1 008,1	1 009,6	1 011,5
Agustus/August	calm (0)	4	23	1 008,7	1 010,2	1 011,8
September/September	calm (0)	3	20	1 008,5	1 011,1	1 013,5
Oktober/October	calm (0)	3	24	1 008,4	1 010,8	1 013,5
November/November	calm (0)	3	26	1 008,1	1 010,7	1 012,7
Desember/December	calm (0)	5	31	1 007,1	1 009,3	1 013,2

Lanjutan Tabel/*Continued Table 1.2.1*

Bulan Month	Jumlah Curah Hujan Number of Precipitation (mm)	Jumlah Hari Hujan (hari) Number of Rainy Days (day)	Penyinaran Matahari Duration of Sunshine (%)
(1)	(14)	(15)	(16)
Januari/January	249,5	16	59,7
Februari/February	126,0	15	55,4
Maret/March	192,9	19	44,2
April/April	351,6	24	36,5
Mei/May	337,3	24	35,7
Juni/June	493,8	27	36,1
Juli/July	289,3	21	43,6
Agustus/August	441,0	22	60,7
September/September	469,0	22	37,8
Oktober/October	758,7	29	29,4
November/November	380,0	26	32,3
Desember/December	402,5	27	29,4

Sumber/Source: Stasiun Meteorologi, Klimatologi dan Geofisika Tanjungpandan/ Stations Meteorology, Climatology and Geophysics Tanjung Pandan



# PEMERINTAHAN GOVERNMENT

## BAB CHAPTER 2

REALISASI  
PENGELUARAN  
DAERAH

837,18\*  
JUTA RUPIAH



REALISASI  
PENDAPATAN  
DAERAH

948,41\*  
JUTA RUPIAH

## JUMLAH PEGAWAI NEGERI SIPIL


1108

LAKI-LAKI



1570

PEREMPUAN



Keterangan : \*Laporan unaudited

Sumber : : Badan Pengelola Keuangan dan Pendapatan Daerah Kabupaten Belitung Timur



**PENJELASAN TEKNIS**

1. Anggota Dewan Perwakilan Rakyat Daerah (DPRD) dipilih melalui pemilihan umum (pemilu) dan dilantik dalam masa jabatan lima tahun.
2. Susunan pemerintahan Kabupaten Bangka periode 2015–2022 terdiri dari bupati, wakil bupati, dinas, lembaga teknis daerah dan Lembaga Pemerintahan Non Kementerian (LPNK).
3. Setingkat Menteri terdiri dari Kejaksaan Agung, Tentara Nasional Indonesia, dan Kepolisian Negara Republik Indonesia
4. Lembaga Pemerintah Non Kementerian terdiri dari Badan Koordinasi Penanaman Modal, Badan Nasional Penanggulangan Bencana, Badan Nasional Penanggulangan Terorisme, Badan Pengawasan Obat dan Makanan, Badan Pusat Statistik.

**TECHNICAL NOTES**

1. *Regional House of Representatives (DPRD) members are elected through a general election and appointed for a five-years membership.*
2. *The government structure of the Bangka Regency period 2015–2022 consists of regent, vice regent, service, local technical institutions, and non-ministerial institutions.*
3. *Ministerial Level Officials consist of, Attorney General, Indonesian National Defense Force, and Indonesian National Police.*
4. *Non Ministerial Institutions consist of, Investment Coordinating Board, National Agency for Disaster Management, National Counter Terrorism Agency, National Agency of Drugs and Foods Control, BPS-Statistics Indonesia.*

**ULASAN**

Kabupaten Belitung Timur terdiri dari 7 kecamatan dan 39 desa, sejak 2016 hingga 2022 belum terdapat pemekaran desa maupun kecamatan di Kabupaten Belitung Timur.

Dari total 25 anggota Dewan Perwakilan Rakyat Daerah di Kabupaten Belitung Timur hanya 2 orang berjenis kelamin perempuan.

Pada Tahun 2022 Pegawai Negeri Sipil di Kabupaten Belitung Timur berjumlah 2.713 orang dengan komposisi 1.112 pegawai laki-laki dan 1.601 pegawai perempuan, berdasarkan tingkat pendidikan, mayoritas PNS di Kabupaten Belitung Timur merupakan sarjana yakni sejumlah 1.813 pegawai atau sebesar 66,82 persen dari total pegawai.

**DESCRIPTION**

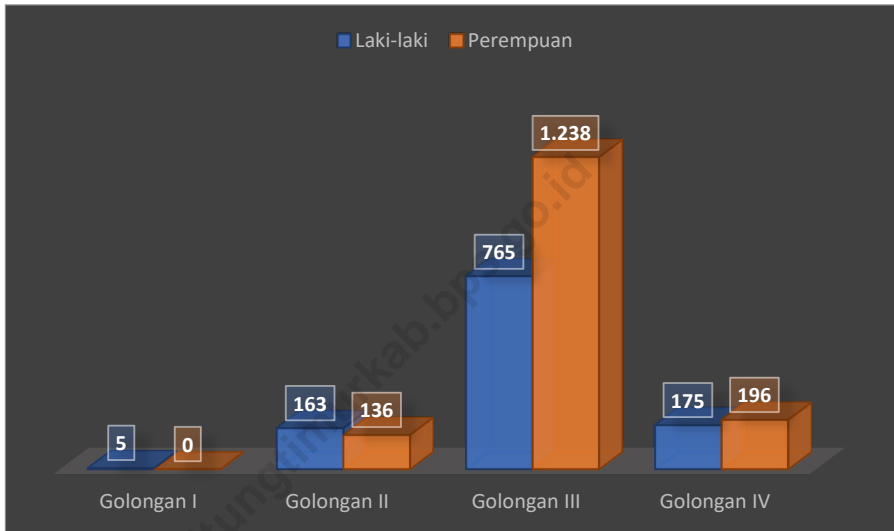
*Belitung Timur Regency consists of 7 subdistricts and 39 villages, since 2016 until 2022 there has been no division of villages or districts in Belitung Timur Regency.*

*Of the total 25 members of the Regional People's Representative Council in Belitung Timur Regency, only 2 people are female.*

*In 2022 there were 2,713 Civil Servants in Belitung Timur with 1,112 male employees and 1,601 female employees, based on education level, the majority of civil servants in Belitung Timur Regency were bachelor, totaling 1,813 employees or 66.82 percent of the total employees .*

**Gambar** 2.1  
**Figures**

**Jumlah Pegawai Negeri Sipil Menurut Tingkat  
Kepangkatan dan Jenis Kelamin di Kabupaten Belitung  
Timur, 2022**  
*Number of Civil Servant by Hierarchy and Gender in  
Belitung Timur Regency , 2022*



Sumber/Source: Badan Kepegawaian dan Pengembangan Sumber Daya Manusia Daerah Kabupaten Belitung Timur/ *Employee Affairs Bureau and Human Resources Development of Belitung Timur Regency*



## 2.1 WILAYAH ADMINISTRATIF ADMINISTRATIVE AREA

**Tabel** 2.1.1 **Jumlah Desa<sup>1</sup>/Kelurahan Menurut Kecamatan di Kabupaten Belitung Timur, 2018–2022**  
**Table** 2.1.1 **Number of Villages<sup>1</sup>/Kelurahan by Subdistrict in Belitung Timur Regency, 2018–2022**

Kecamatan Subdistrict	2018	2019	2020	2021	2022
(1)	(2)	(3)	(4)	(5)	(6)
Dendang	4	4	4	4	4
Simpang Pesak	4	4	4	4	4
Gantung	7	7	7	7	7
Simpang Renggiang	4	4	4	4	4
Manggar	9	9	9	9	9
Damar	5	5	5	5	5
Kelapa Kampit	6	6	6	6	6
<b>Belitung Timur</b>	<b>39</b>	<b>39</b>	<b>39</b>	<b>39</b>	<b>39</b>

Catatan/Note: <sup>1</sup>Termasuk Unit Permukiman Transmigrasi (UPT)/Include Transmigration Settlement Unit

Sumber/Source: Peraturan Kepala Badan Pusat Statistik Nomor 1 Tahun 2022 Tanggal 5 Februari 2022 tentang Perubahan Atas Peraturan Kepala Badan Pusat Statistik Nomor 3 Tahun 2022 tentang Kode dan Nama Wilayah Kerja Statistik Tahun 2022/Chief Statistician Regulation Number 1/2022, February 5 2022, as a revision of Chief Statistician Regulation Number 3 of 2022 on Code and Name of Regional Level of Data Collection.

## 2.2 DEWAN PERWAKILAN RAKYAT DAERAH REGIONAL HOUSE OF REPRESENTATIVE

**Tabel 2.2.1** Jumlah Anggota Dewan Perwakilan Rakyat Daerah Menurut Partai Politik dan Jenis Kelamin di Kabupaten Belitung Timur, 2022  
*Number of Regional House of Representatives's Members by Political Parties and Gender in Belitung Timur Regency 2022*

Partai Politik <i>Political Parties</i>	Laki-laki <i>Male</i>	Perempuan <i>Female</i>	Jumlah <i>Total</i>
(1)	(2)	(3)	(4)
PDI Perjuangan	4	-	4
Partai Keadilan Sejahtera	2	1	3
Partai Gerindra	3	-	3
Partai Bulan Bintang	3	-	3
Partai Nasional Demokrat	2	1	3
Partai Hanura	3	-	3
Perindo	2	-	2
Partai Golkar	2	-	2
Partai Demokrat	1	-	1
Partai Amanat Nasional	1	-	1
<b>Belitung Timur</b>	<b>23</b>	<b>2</b>	<b>25</b>

Sumber/Source: Sekretariat Dewan Perwakilan Rakyat Daerah Kabupaten Belitung Timur/ *Legislative Council Secertariat Belitung Timur Regency*

**Tabel**  
**Table 2.2.2**

**Jumlah Anggota Dewan Perwakilan Rakyat Daerah  
Menurut Fraksi dan Jenis Kelamin di Kabupaten Belitung  
Timur, 2022**  
**Number of Regional House of Representatives's Members by  
Fraction and Gender in Belitung Regency 2022**

<b>Fraksi Fraction</b>	<b>Laki-laki Male</b>	<b>Perempuan Female</b>	<b>Jumlah Total</b>
(1)	(2)	(3)	(4)
Fraksi PDI Perjuangan	7	-	7
Fraksi Partai Keadilan Sejahtera	2	1	3
Fraksi Gerindra	3	-	3
Fraksi Partai Nasional Demokrat	2	1	3
Fraksi Partai Bulan Bintang	3	-	3
Fraksi Nurani Karya Rakyat Indonesia	6	-	6
<b>Belitung Timur</b>	<b>23</b>	<b>2</b>	<b>25</b>

Sumber/Source: Sekretariat Dewan Perwakilan Rakyat Daerah Kabupaten Belitung Timur/ *Legislative Council Secertariat Belitung Timur Regency*

**Tabel**  
**Table** 2.2.3

**Jumlah Anggota Dewan Perwakilan Rakyat Daerah Menurut Pendidikan dan Jenis Kelamin di Kabupaten Belitung Timur, 2022**  
**Number of Regional House of Representatives's Members by Educational Level and Gender in Belitung Timur Regency 2022**

<b>Pendidikan Tertinggi</b> <i>Highest Education</i>	<b>Laki-laki</b> <i>Male</i>	<b>Perempuan</b> <i>Female</i>	<b>Jumlah</b> <i>Total</i>
(1)	(2)	(3)	(4)
< SLTA	-	-	-
SLTA	13	1	14
D1 - D3	1	-	1
S1	5	1	6
S2 - S3	4	-	4
<b>Belitung Timur</b>	<b>23</b>	<b>2</b>	<b>25</b>

Sumber/Source: Sekretariat Dewan Perwakilan Rakyat Daerah Kabupaten Belitung Timur/ *Legislative Council Secretariat Belitung Timur Regency*

**Tabel**  
**Table** 2.2.4

**Jumlah Keputusan yang Dihasilkan Oleh Kabupaten  
Belitung Timur, 2022**  
**Number of Decision Produced in Belitung Timur Regency  
2022**

<b>Nomor</b> <i>Number</i>	<b>Jenis Keputusan</b> <i>Kind of Decision</i>	<b>Jumlah</b> <i>Total</i>
(1)	(2)	(3)
1.	Peraturan Daerah	11
2.	Keputusan DPRD	8
3.	Keputusan Pimpinan DPRD	16
4.	Pernyataan Pendapat / Dengar Pendapat	14
5.	Rapat Badan Musyawarah	29
6.	Rapat Badan Anggaran	7
7.	Rapat Paripurna	21
8.	Rapat Paripurna Istimewa	4
9.	Rapat Gabungan Komisi	7
10.	Rapat Komisi 1 s.d 3	102
11.	Studi Perbandingan ke Luar Daerah	-
12.	Rapat Panitia Khusus	20

Sumber/Source: Sekretariat Dewan Perwakilan Rakyat Daerah Kabupaten Belitung Timur/ *Legislative Council Secretariat Belitung Timur Regency*

## 2.3 SUMBER DAYA MANUSIA HUMAN RESOURCES

**Tabel 2.3.1** Jumlah Pegawai Negeri Sipil Menurut Jabatan dan Jenis Kelamin di Kabupaten Belitung Timur, Desember 2021 dan Desember 2022  
*Number of Civil Servants by Occupation and Gender in Belitung Timur Regency, December 2021 dan December 2022*

Jabatan <i>Occupation</i>	2021		Jumlah <i>Total</i>
	Laki-laki <i>Male</i>	Perempuan <i>Female</i>	
(1)	(2)	(3)	(4)
<b>Fungsional Tertentu</b> <i>Specific Functional</i>	599	1 234	1 833
<b>Fungsional Umum</b> <i>Staf General Functional</i>	246	173	419
<b>Struktural/Structural</b>	263	163	426
Eselon VI/5th Echelon	-	-	-
Eselon IV/4th Echelon	158	117	275
Eselon III/3rd Echelon	84	42	126
Eselon II/2nd Echelon	21	4	25
Eselon I/1st Echelon	-	-	-
<b>Jumlah/Total</b>	<b>1 108</b>	<b>1 570</b>	<b>2 678</b>

Bersambung/*Continued*

Lanjutan Tabel/*Continued Table 2.3.1*

Jabatan <i>Occupation</i>	2022		
	Laki-laki <i>Male</i>	Perempuan <i>Female</i>	Jumlah <i>Total</i>
(1)	(5)	(6)	(7)
<b>Fungsional Tertentu</b> <i>Specific Functional</i>	696	1 325	2 021
<b>Fungsional Umum</b> <i>Staf General Functional</i>	235	189	424
<b>Struktural/Structural</b>	181	87	268
Eselon V/5th Echelon	0	0	0
Eselon IV/4th Echelon	76	46	122
Eselon III/3rd Echelon	85	38	123
Eselon II/2nd Echelon	20	3	23
Eselon I/1st Echelon	0	0	0
<b>Jumlah/Total</b>	<b>1 112</b>	<b>1 601</b>	<b>2 713</b>

Sumber/*Source*: Badan Kepegawaian dan Pengembangan Sumber Daya Manusia Daerah Kabupaten Belitang Timur/ *Employee Affairs Bureau and Human Resources Development of Belitang Timur Regency*

**Tabel**  
**Table** 2.3.2

**Jumlah Pegawai Negeri Sipil Menurut Tingkat Pendidikan dan Jenis Kelamin di Kabupaten Belitung Timur, Desember 2021 dan Desember 2022**  
**Number of Civil Servants by Educational Level and Gender in Belitung Timur Regency, December 2021 and December 2022**

Tingkat Pendidikan <i>Educational Level</i>	2021		
	Laki-laki <i>Male</i>	Perempuan <i>Female</i>	Jumlah <i>Total</i>
(1)	(2)	(3)	(4)
Sampai dengan SD <i>Up to Primary School</i>	3	-	3
SMP/Sederajat <i>General Vocational Junior High School</i>	8	-	8
SMA/Sederajat <i>General/Vocational Senior High School</i>	173	94	267
Diploma I, II/Akta I, II <i>Diploma I, II/Akta I, II</i>	32	72	104
Diploma III/Akta III/Sarjana Muda <i>Diploma III/Akta III/Bachelor</i>	193	369	562
Tingkat Sarjana/Doktor/Ph.D <i>University Graduates</i>	699	1 035	1 734
<b>Jumlah/Total</b>	<b>1 108</b>	<b>1 570</b>	<b>2 678</b>

Bersambung/*Continued*



Lanjutan Tabel/*Continued Table 2.3.2*

Tingkat Pendidikan <i>Educational Level</i>	2022		
	Laki-laki <i>Male</i>	Perempuan <i>Female</i>	Jumlah <i>Total</i>
(1)	(2)	(3)	(4)
Sampai dengan SD <i>Up to Primary School</i>	2	0	2
SMP/Sederajat <i>General Vocational Junior High School</i>	6	0	6
SMA/Sederajat <i>General/Vocational Senior High School</i>	136	54	190
Diploma I, II/Akta I, II <i>Diploma I, II/Akta I, II</i>	22	44	66
Diploma III/Akta III/Sarjana Muda <i>Diploma III/Akta III/Bachelor</i>	222	414	636
Tingkat Sarjana/Doktor/ <i>Ph.D</i> <i>University Graduates</i>	724	1 089	1 813
<b>Jumlah/Total</b>	<b>1 112</b>	<b>1 601</b>	<b>2 713</b>

Sumber/*Source*: BadanKepegawaian dan Pengembangan Sumbe Daya Manusia Daerah Kabupaten Belitung Timur/ *Employee Affairs Buerau and Human Resources Development of Belitung Timur Regency*

**Tabel**  
**Table** 2.3.3

**Jumlah Pegawai Negeri Sipil Menurut Tingkat  
Kepangkatan dan Jenis Kelamin di Kabupaten Belitung  
Timur, Desember 2021 dan Desember 2022**  
*Number of Civil Servants by Hierarchy and Gender in  
Belitung Timur Regency, December 2021 and December  
2022*

Pangkat/Golongan/Ruang <i>Hierarchy</i>	2021		
	Laki-laki <i>Male</i>	Perempuan <i>Female</i>	Jumlah <i>Total</i>
(1)	(2)	(3)	(4)
1. I/A (Juru Muda)	-	-	-
2. I/B (Juru Muda Tingkat I)	2	-	2
3. I/C (Juru)	-	-	-
4. I/D (Juru Tingkat I)	3	-	3
<b>Golongan I/Range I</b>	<b>5</b>	<b>0</b>	<b>5</b>
5. II/A (Pengatur Muda)	10	1	11
6. II/B (Pengatur Muda Tingkat I)	17	34	51
7. II/C (Pengatur)	66	76	142
8. II/D (Pengatur Tingkat I)	70	25	95
<b>Golongan II/Range II</b>	<b>163</b>	<b>136</b>	<b>299</b>
9. III/A (Penata Muda)	203	297	500
10. III/B (Penata Muda Tingkat I)	202	337	539
11. III/C (Penata)	197	387	584
12. III/D (Penata Tingkat I)	163	217	380
<b>Golongan III/Range III</b>	<b>765</b>	<b>1 238</b>	<b>2 003</b>
13. IV/A (Pembina)	122	176	298
14. IV/B (Pembina Tingkat I)	39	16	55
15. IV/C (Pembina Utama Muda)	12	4	16
16. IV/D (Pembina Utama Madya)	2	-	2
17. IV/E (Pembina Utama)	-	-	-
<b>Golongan IV/Range IV</b>	<b>175</b>	<b>196</b>	<b>371</b>
<b>Jumlah/Total</b>	<b>1 108</b>	<b>1 570</b>	<b>2 678</b>

Bersambung/*Continued*

Lanjutan Tabel/Continued Table 2.3.3

Pangkat/Golongan/Ruang Hierarchy	2022		
	Laki-laki Male	Perempuan Female	Jumlah Total
(1)	(5)	(6)	(7)
1. I/A (Juru Muda)	0	0	0
2. I/B (Juru Muda Tingkat I)	1	0	1
3. I/C (Juru)	0	0	0
4. I/D (Juru Tingkat I)	2	0	2
<b>Golongan I/Range I</b>	<b>3</b>	<b>0</b>	<b>3</b>
5. II/A (Pengatur Muda)	11	0	11
6. II/B (Pengatur Muda Tingkat I)	6	7	13
7. II/C (Pengatur)	79	100	179
8. II/D (Pengatur Tingkat I)	63	62	125
<b>Golongan II/Range II</b>	<b>159</b>	<b>169</b>	<b>328</b>
9. III/A (Penata Muda)	212	277	489
10. III/B (Penata Muda Tingkat I)	215	317	532
11. III/C (Penata)	184	409	593
12. III/D (Penata Tingkat I)	181	263	444
<b>Golongan III/Range III</b>	<b>792</b>	<b>1 266</b>	<b>2 058</b>
13. IV/A (Pembina)	102	145	247
14. IV/B (Pembina Tingkat I)	40	18	58
15. IV/C (Pembina Utama Muda)	14	3	17
16. IV/D (Pembina Utama Madya)	2	0	2
17. IV/E (Pembina Utama)	0	0	0
<b>Golongan IV/Range IV</b>	<b>158</b>	<b>166</b>	<b>324</b>
<b>Jumlah/Total</b>	<b>1 112</b>	<b>1 601</b>	<b>2 713</b>

Sumber/Source: Badan Kepegawaian dan Pengembangan Sumber Daya Manusia Daerah Kabupaten Belitang Timur/ Employee Affairs Bureau and Human Resources Development of Belitang Timur Regency

## 2.4 KEUANGAN PEMERINTAH GOVERNMENT FINANCE

**Tabel 2.4.1** Realisasi Pendapatan Pemerintah Kabupaten Belitung Timur Menurut Jenis Pendapatan (ribu rupiah), 2019–2022  
*Actual Belitung Timur Regency Government Revenues by Kind of Revenues (thousand rupiahs), 2019–2022*

Jenis Pendapatan/ <i>Kind of Revenues</i>	2019	2020
(1)	(2)	(3)
<b>1. Pendapatan Asli Daerah (PAD)/Regional Revenue</b>	108 094 407,57	93 564 378,68
1.1 Pajak Daerah/ <i>Regional Tax</i>	61 522 158	58 519 124,05
1.2 Retribusi Daerah/ <i>Regional Retribution</i>	4 240 460	4 077 565,55
1.3 Hasil Perusahaan Milik Daerah dan Pengelolaan Kekayaan Daerah yang Dipisahkan/ <i>Regional-Owned Company Revenue and Separated Management of Regional Wealth</i>	3 201 397,37	3 528 730,86
1.4 Lain-lain PAD yang Sah/ <i>Other Regional Revenue</i>	39 130 392,20	27 438 958,22
<b>2. Dana Perimbangan/Balance Funds</b>	668 034 198	565 494 791,95
2.1 Bagi Hasil Pajak/ <i>Tax Sharing Revenue</i>	25 103 799	47 589 894,82
2.2 Bagi Hasil Bukan Pajak/Sumber Daya Alam/ <i>Non-Tax Sharing Revenue/Natural Resources</i>	71 153 345	34 378 305,59
2.3 Dana Alokasi Umum/ <i>General Allocation Fund</i>	458 068 325	421 531 947
2.4 Dana Alokasi Khusus/ <i>Special Allocation Fund</i>	113 708 729	96 372 950,13
<b>3. Lain-lain Pendapatan yang Sah/Other Revenue</b>	101 410 330,60	90 638 190,93
3.1 Pendapatan Hibah/ <i>Grant</i>	14 566 215,20	250 500
3.2 Dana Darurat/ <i>Emergency Fund</i>	0,00	0,00
3.3 Dana Bagi Hasil Pajak dari Provinsi dan Pemerintah Daerah Lainnya/ <i>Tax Sharing Revenue from Provincial and Other Regional Governments</i>	29 066 646,40	35 472 913,94
3.4 Dana Penyesuaian dan Otonomi Daerah/ <i>Regional Adjustment and Autonomy Fund</i>	43 155 579	52 719 976,99
3.5 Bantuan Keuangan dari Provinsi atau Pemerintah Daerah Lainnya/ <i>Financial Assistance from Provincial or Other Regional Governments</i>	14 621 890	2 194 800
3.6 Lainnya/ <i>Others</i>	0,00	0,00
<b>Jumlah/Total</b>	<b>877 538 936,17</b>	<b>749 697 361,56</b>

Bersambung/*Continued*

Lanjutan Tabel/Continued Table 2.4.1

Jenis Pendapatan/Kind of Revenues	2021	2022 <sup>1</sup>
(1)	(2)	(3)
<b>1. Pendapatan Asli Daerah (PAD)/Regional Revenue</b>	116 077 337,74	150 434 560,89
1.1 Pajak Daerah/Regional Tax	70 542 484,28	57 353 316,90
1.2 Retribusi Daerah/Regional Retribution	4 248 191,72	4 690 361,75
1.3 Hasil Perusahaan Milik Daerah dan Pengelolaan Kekayaan Daerah yang Dipisahkan/Regional-Owned Company Revenue and Separated Management of Regional Wealth	3 918 728,95	4 282 259,90
1.4 Lain-lain PAD yang Sah/Other Regional Revenue	37 367 932,79	84 108 622,34
<b>2. Pendapatan Transfer/Transfer Income</b>	702 824 869,75	792 155 775,02
2.1 Pendapatan Transfer Pemerintah Pusat/Central Government Transfer Income	666 052 754,38	741 262 361,36
2.2 Pendapatan Transfer Antar Daerah/Revenue Transfers between regions	36 772 115,37	50 893 413,66
<b>3. Lain-lain Pendapatan yang Sah/Other Revenue</b>	27 333 352,99	5 823 834,93
3.1 Pendapatan Hibah/Grant	87 166,86	0,00
3.2 Lain-lain Pendapatan Sesuai dengan Ketentuan Peraturan Perundang-Undangan/Other Income According to the Provisions of Legislation	27 333 352,99	5 823 834,93
<b>Jumlah/Total</b>	<b>846 322 727,36</b>	<b>948 414 170,85</b>

Catatan/Note : <sup>1</sup>Laporan Unaudited

Sumber/Source: Badan Pengelola Keuangan dan Pendapatan Daerah Kabupaten Belitung Timur/ Regional Financial Management and Revenue Board Belitung Timur Regency

**Tabel**  
**Table 2.4.2****Realisasi Belanja Pemerintah Kabupaten Belitung Timur  
Menurut Jenis Belanja (ribu rupiah), 2018–2022  
Actual Belitung Timur Regency Government Expenditures  
by Kind of Expenditures (thousand rupiahs), 2018–2022**

<b>Jenis Belanja</b> <i>Kind of Expenditure</i>	<b>2019</b>	<b>2020</b>
(1)	(2)	(3)
<b>1. Belanja Tidak Langsung/Indirect Expenditures</b>	451 030 692,91	446 865 706,46
1.1 Belanja Pegawai/Personnel Expenditures	334 745 445,61	296 434 975,93
1.2 Belanja Bunga/Interest Expenditures	0,00	0,00
1.3 Belanja Subsidi/Subsidies Expenditures	0,00	0,00
1.4 Belanja Hibah/Grant Expenditures	9 337 380	34 995 071,91
1.5 Belanja Bantuan Sosial/Social Aid Expenditures	322 000	1 875 050
1.6 Belanja Bagi Hasil/Sharing Fund Expenditure	6 576 261,80	6 355 126,60
1.7 Belanja Bantuan Keuangan/Financial Aids Expenditures	99 049 605,50	95 825 371,31
1.8 Belanja Tidak Terduga/Unpredicted Expenditures	1 000 000	11 380 110,71
<b>2. Belanja Langsung/Direct Expenditures</b>	486 808 581,36	292 090 026,79
2.1 Belanja Pegawai/Personnel Expenditures	85 569 672,28	81 182 175,63
2.2 Belanja Barang dan Jasa/Goods and Services Expenditures	235 661 389,19	133 704 280,17
2.3 Belanja Modal/Capital Expenditure	165 577 519,90	77 203 571,00
<b>Jumlah/Total</b>	<b>937 839 274,28</b>	<b>738 955 733,25</b>

Bersambung/Continued

Lanjutan Tabel/Continued Table 2.4.2

Jenis Belanja Kind of Expenditure	2021	2022 <sup>1</sup>
(1)	(4)	(5)
<b>1. Belanja Tidak Langsung/Indirect Expenditures</b>	457 164 664,8	463 327 048,4
1.1 Belanja Pegawai/Personnel Expenditures	329 417 896,81	348 296 774,07
1.2 Belanja Bunga/Interest Expenditures	0,00	0,00
1.3 Belanja Subsidi/Subsidies Expenditures	0,00	0,00
1.4 Belanja Hibah/Grant Expenditures	24 991 413,82	15 148 091,36
1.5 Belanja Bantuan Sosial/Social Aid Expenditures	302 025,00	251 000,00
1.6 Belanja Bagi Hasil/Sharing Fund Expenditure	7 241 845,64	6 856 436,82
1.7 Belanja Bantuan Keuangan/Financial Aids Expenditures	94 575 508,50	92 525 661,99
1.8 Belanja Tidak Terduga/Unpredicted Expenditures	635 975,00	249 084,20
<b>2. Belanja Langsung/Direct Expenditures</b>	382 834 486,7	373 853 990,9
2.1 Belanja Pegawai/Personnel Expenditures		
2.2 Belanja Barang dan Jasa/Goods and Services Expenditures	286 738 445,14	254 106 190,01
2.3 Belanja Modal/Capital Expenditure	96 096 041,54	119 747 800,90
<b>Jumlah/Total</b>	<b>839 999 151,46</b>	<b>837 181 039,37</b>

Catatan/Note : <sup>1</sup>Laporan Unaudited

Sumber/Source: Badan Pengelola Keuangan dan Pendapatan Daerah Kabupaten Belitung Timur/ Regional Financial Management and Revenue Board Belitung Timur Regency

**JUMLAH PENDUDUK HASIL SENSUS  
PENDUDUK 2020**

**130.463**

**Jumlah Penduduk  
Laki-Laki**



**67.145**

**Jumlah Penduduk  
Perempuan**



**63.318**

**Angkatan Kerja**



**68.536**

**Bukan  
Angkatan Kerja**



**33.206**





**PENJELASAN TEKNIS****TECHNICAL NOTES**

1. Sumber utama data kependudukan adalah sensus penduduk yang dilaksanakan setiap sepuluh tahun sekali. Sensus penduduk telah dilaksanakan sebanyak enam kali sejak Indonesia merdeka, yaitu tahun 1961, 1971, 1980, 1990, 2000, dan 2011. Di dalam sensus penduduk, pencacahan dilakukan terhadap seluruh penduduk yang berdomisili di wilayah teritorial Indonesia termasuk warga negara asing kecuali anggota korps diplomatik negara sahabat beserta keluarganya. Metode pengumpulan data dalam sensus dilakukan dengan wawancara antara petugas sensus dengan responden dan juga melalui e-census. Pencatatan penduduk menggunakan konsep usual residence, yaitu konsep di mana penduduk biasa bertempat tinggal. Bagi penduduk yang bertempat tinggal tetap dicacah di mana mereka biasa tinggal, sedangkan untuk penduduk yang tidak bertempat tinggal tetap dicacah di tempat di mana mereka ditemukan petugas sensus pada malam 'Hari Sensus'. Termasuk penduduk yang tidak bertempat tinggal tetap adalah tuna wisma, awak kapal berbendera Indonesia, penghuni perahu/rumah apung, masyarakat terpencil/terasing, dan pengungsi. Bagi mereka

1. *The main source of demographic data is population census, which is conducted every ten years. Population Census has been conducted six times since Indonesia's independence: 1961, 1971, 1980, 1990, 2000, and 2011. The population census enumerates all residents who domicile in the entire territory of Indonesia including foreign citizens except the diplomatic corps members and their families. The method of data collection in a population census involves interviewing respondents and conducting e-census. Enumeration of the population uses the concept of "usual residence", which is the concept of "places where people usually live". De jure was applied to the permanent residents, while de facto was applied to non-permanent residents. The permanent residents were enumerated in place where they normally live, the non-permanent residents were enumerated where they were found by the enumerators, on the night of 'Census Date'. The non permanent residents include homeless people, ship crew, boat people, remote area community, and internally displaced persons. Those who had permanent residence and had been travelling away from their home for six months or more were not enumerated in their permanent place, but in the place where they were during the census. For the periods where the population census is not*

yang mempunyai tempat tinggal tetap dan sedang bepergian ke luar wilayah lebih dari enam bulan, tidak dicacah di tempat tinggalnya, tetapi dicacah di tempat tujuannya. Untuk tahun yang tidak dilaksanakan sensus penduduk, data kependudukan diperoleh dari hasil proyeksi penduduk. Proyeksi penduduk merupakan suatu perhitungan ilmiah yang didasarkan pada asumsi dari komponen-komponen perubahan penduduk, yaitu kelahiran, kematian, dan migrasi. Proyeksi penduduk Indonesia 2011–2035 menggunakan data dasar penduduk hasil SP2011.

2. Penduduk Indonesia adalah semua orang yang berdomisili di wilayah teritorial Indonesia selama 6 bulan atau lebih dan atau mereka yang berdomisili kurang dari 6 bulan tetapi bertujuan menetap.
3. Laju pertumbuhan penduduk adalah angka yang menunjukkan persentase pertambahan penduduk dalam jangka waktu tertentu.
4. Kepadatan penduduk adalah rasio banyaknya penduduk per kilometer persegi.
5. Rasio jenis kelamin adalah perbandingan antara penduduk laki-laki dan penduduk perempuan pada suatu wilayah dan waktu tertentu. Biasanya dinyatakan dengan banyaknya

*conducted, population projection is done to estimate population during those years. The population projection is an estimate based on the demographic components, such as birth, death, and migration. Indonesia's 2011–2035 population projection used the 2011 Population Census as the base population.*

2. *The population of Indonesia are all residents of the entire territory of Indonesia who have stayed for six months or longer, and those who intended to stay more than six months even though their length of stay is less than six months.*
3. *The growth rate of population is the number that show percentage of population growth within a specified period.*
4. *Population density is ratio of population per square kilometer.*
5. *Sex ratio is the ratio of males population to females population in a given area and time, usually expressed as the number of males for every 100 females.*

- penduduk laki-laki untuk 100 penduduk perempuan.
6. Distribusi penduduk adalah pola persebaran penduduk di suatu wilayah, baik berdasarkan batas-batas geografis maupun berdasarkan batas-batas administrasi pemerintahan.
  7. Komposisi penduduk adalah pola persebaran penduduk menurut karakteristiknya, contoh: penduduk menurut kelompok umur, penduduk menurut jenis kelamin
  8. Penduduk usia kerja adalah penduduk yang berumur 15 tahun ke atas.
  9. Angkatan kerja adalah penduduk usia kerja (15 tahun ke atas) yang bekerja, punya pekerjaan namun sementara tidak bekerja, dan pengangguran.
  10. Bekerja adalah kegiatan ekonomi yang dilakukan oleh seseorang dengan maksud memperoleh atau membantu memperoleh pendapatan atau keuntungan dan lamanya bekerja paling sedikit 1 jam secara terus menerus dalam seminggu yang lalu (termasuk pekerja keluarga tanpa upah yang membantu dalam suatu usaha/ kegiatan ekonomi).
6. *Population distribution is the pattern of population distribution in an area, either by geographic boundaries or by government administrative boundaries.*
  7. *Population composition is the pattern of population distribution by its characteristics, example: population by age group, population by sex.*
  8. *Working age population is persons of 15 years and over.*
  9. *Labor force or economically active are persons of 15 years and over, who in the previous week were working, temporarily absent from work but having jobs, and unemployment.*
  10. *Working is economic activity conducted by a person and intended to earn income by doing work or helping to do work at least one hour continuously during the reference week (including unpaid family worker/s for any economic activity).*

**ULASAN**

Berdasarkan data hasil proyeksi penduduk interim 2021-2023 pada kondisi pertengahan tahun, Jumlah Penduduk Kabupaten Belitung Timur sebanyak 130.463 jiwa dengan rasio jenis kelamin sebesar 106, jika dibandingkan dengan Jumlah Penduduk 2021, jumlah penduduk Kabupaten Belitung Timur meningkat dengan laju pertumbuhan sebesar 1,48 persen.

Jumlah penduduk usia 15 Tahun ke atas pada Tahun 2022 berjumlah 101.742 jiwa dengan komposisi 68.536 jiwa merupakan angkatan kerja dan 33.206 jiwa bukan angkatan kerja, tingkat pengangguran terbuka (TPT) pada tahun 2022 sebesar 2,50 persen mengalami penurunan dari kondisi pada tahun 2021 dengan TPT sebesar 3,78 persen.

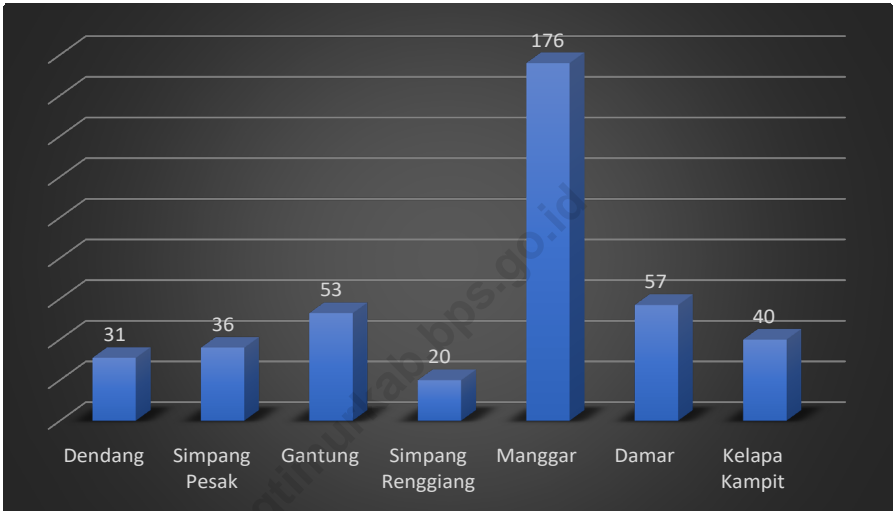
**DESCRIPTION**

*Based on The result of Interim Population Projection 2021-2023 (mid year/June), total population of Belitung Timur Regency is 130,463 people with a sex ratio of 106, when compared to 2021, the population of Belitung Timur Regency has increased with a growth rate of 1,48 percent.*

*Total population aged 15 years and over in 2022 amounted to 101,742 people with a composition of 68,536 people being the work force and 33,206 people not in the labor force, the open unemployment rate (TPT) in 2022 was 2.50 percent, an decrease from the conditions in 2021 with TPT by 3.78 percent.*

**Gambar** 3.1  
**Figures**

**Kepadatan Penduduk Berdasarkan Kecamatan di Kabupaten Belitung Timur, 2022**  
*Population Density by Subdistrict in Belitung Timur Regency, 2022*



Sumber/Source: BPS, Hasil Proyeksi Penduduk Interim (Juni 2022)/BPS-Statistics Indonesia, *The result of Interim Population Projection (mid year/June 2022)*

### 3.1 PENDUDUK POPULATION

**Tabel 3.1.1 Penduduk, Laju Pertumbuhan Penduduk, Distribusi Persentase Penduduk, Kepadatan Penduduk, Rasio Jenis Kelamin Penduduk Menurut Kecamatan di Kabupaten/ Belitung Timur, 2022**  
*Population, Population Growth Rate, Percentage Distribution of Population, Population Density, and Population Sex Ratio by Subdistrict in Belitung Timur Regency, 2022*

Kecamatan Subdistrict	Penduduk (jiwa) Population		Laju Pertumbuhan Penduduk per Tahun 2011–2022 Annual Population Growth Rate (%) 2011–2022	
	2021 <sup>1</sup>	2022 <sup>2</sup>	2010-2021 <sup>3</sup>	2021-2022 <sup>4</sup>
(1)	(2)	(3)	(4)	(5)
Dandang	11 141	11 306	1,142	1,48
Simpang Pesak	8 537	8 663	1,142	1,48
Gantung	28 694	29 118	1,142	1,48
Simpang Renggiang	7 603	7 716	1,142	1,49
Manggar	39 611	40 196	1,142	1,48
Damar	13 375	13 572	1,142	1,47
Kelapa Kampit	19 603	19 892	1,142	1,47
<b>Belitung Timur</b>	<b>128 564</b>	<b>130 463</b>	<b>1,142</b>	<b>1,48</b>

Bersambung/Continued

Lanjutan Tabel/*Continued Table 3.1.1*

Kecamatan <i>Subdistrict</i>	Persentase Penduduk <i>Percentage of Total Population</i>		Kepadatan Penduduk per km <sup>2</sup> <i>Population Density per sq.km</i>	
	2021 <sup>1</sup>	2022 <sup>2</sup>	2021 <sup>1</sup>	2022 <sup>2</sup>
(1)	(6)	(7)	(8)	(9)
Dandang	8,67	8,67	31	31
Simpang Pesak	6,64	6,64	35	36
Gantung	22,32	22,32	53	53
Simpang Renggiang	5,91	5,91	19	20
Manggar	30,81	30,81	173	176
Damar	10,40	10,40	56	57
Kelapa Kampit	15,25	15,25	39	40
<b>Belitung Timur</b>	<b>100</b>	<b>100</b>	<b>51</b>	<b>52</b>

Bersambung/*Continued*



Lanjutan Tabel/Continued Table 3.1.1

Kecamatan Subdistrict	Rasio Jenis Kelamin Population Sex Ratio	
	2021 <sup>1</sup>	2022 <sup>2</sup>
(1)	(10)	(11)
Dendang	108	108
Simpang Pesak	108	107
Gantung	107	107
Simpang Renggiang	108	108
Manggar	105	104
Damar	106	105
Kelapa Kampit	107	106
<b>Belitung Timur</b>	<b>106</b>	<b>106</b>

Catatan/Note: <sup>1</sup>Hasil Sensus Penduduk (SP)2021 (September)/The result of the 2021 Population Census (September)

<sup>2</sup>Hasil Proyeksi Penduduk Interim 2021-2023 (Pertengahan Tahun/Juni)/The result of Interim Population Projection 2021-2023 (mid year/June)

<sup>3</sup>Laju pertumbuhan penduduk dihitung berdasarkan penduduk tahun 2010 (Mei) dibandingkan dengan penduduk tahun 2021 (September)/The growth rate refers to the change of the population in 2010 (May) to the population in 2021 (September)

<sup>4</sup>Laju pertumbuhan penduduk dihitung berdasarkan penduduk tahun 2021 (September) dibandingkan dengan penduduk tahun 2022 (Juni)/The growth rate refers to the change of the population in 2021 (September) to the population in 2022 (June)

Sumber/Source: BPS dan Kementerian Dalam Negeri/BPS-Statistics Indonesia and Ministry of Home Affairs

**Tabel**  
**Table** 3.1.2

**Jumlah Penduduk Menurut Kelompok Umur dan Jenis Kelamin di Kabupaten Belitung Timur, 2022**  
**Population by Age Groups and Sex in Belitung Timur Regency, 2022**

Kelompok Umur <i>Age Groups</i>	Jenis Kelamin/Sex		
	Laki-Laki <i>Male</i>	Perempuan <i>Female</i>	Jumlah <i>Total</i>
(1)	(2)	(3)	(4)
0–4	5 164	4 867	10 031
5–9	4 678	4 635	9 313
10–14	4 905	4 603	9 508
15–19	5 589	5 341	10 930
20–24	5 594	5 220	10 814
25–29	5 470	5 026	10 496
30–34	4 895	4 456	9 351
35–39	5 341	4 982	10 323
40–44	5 703	5 196	10 899
45–49	5 374	4 716	10 090
50–54	4 422	3 826	8 248
55–59	3 366	3 112	6 478
60–64	2 490	2 519	5 009
65–69	1 934	2 044	3 978
70–74	1 280	1 438	2 718
75+	940	1 337	2 277
<b>Belitung Timur</b>	<b>67 145</b>	<b>63 318</b>	<b>130 463</b>

Catatan/Note: Hasil Proyeksi Penduduk Interim 2021-2023 (Pertengahan Tahun/Juni)/The result of Interim Population Projection 2021-2023 (mid year/June)

Sumber/Source: BPS/BPS-Statistics Indonesia

### 3.2 KETENAGAKERJAAN EMPLOYMENT

**Tabel 3.2.1** Jumlah Penduduk Berumur 15 Tahun Keatas Menurut Jenis Kegiatan Selama Seminggu yang Lalu dan Jenis Kelamin di Kabupaten Belitung Timur, 2022  
*Population Aged 15 Years and Over by Type of Activity During The Previous Week and Sex in Belitung Timur Regency, 2022*

Kegiatan Utama <i>Main Activity</i>	Jenis Kelamin/ <i>Sex</i>		
	Laki-Laki <i>Male</i>	Perempuan <i>Female</i>	Jumlah <i>Total</i>
(1)	(2)	(3)	(4)
<b>Angkatan Kerja</b> <i>Economically Active</i>	44.868	23.668	68.536
Bekerja/ <i>Working</i>	43.851	22.970	66.821
Pengangguran Terbuka <i>Unemployment</i>	1.017	698	1.715
<b>Bukan Angkatan Kerja</b> <i>Economically Inactive</i>	7.683	25.523	33.206
Sekolah/ <i>Attending School</i>	2.764	2.850	5.614
Mengurus Rumah Tangga <i>Housekeeping</i>	3.124	21.530	24.654
Lainnya/ <i>Others</i>	1.795	1.143	2.938
<b>Jumlah/Total</b>	<b>52.551</b>	<b>49.191</b>	<b>101.742</b>

Sumber/Source: BPS, Survei Angkatan Kerja Nasional (Sakernas) Agustus/BPS-Statistics Indonesia, August National Labor Force Survey

**Tabel** 3.2.2  
**Table**

**Penduduk Berumur 15 Tahun ke Atas Menurut Pendidikan Tertinggi yang Ditamatkan dan Jenis Kegiatan Selama Seminggu yang Lalu di Kabupaten Belitung Timur, 2022**  
*Population 15 Years of Age and Over by Educational Attainment and Type of Activity During the Previous Week in Belitung Timur Regency, 2022*

Pendidikan Tertinggi yang Ditamatkan <sup>1</sup> Educational Attainment <sup>1</sup>	Angkatan Kerja/Economically Active			Persentase Bekerja terhadap Angkatan Kerja Percentage of Working to Economically Active
	Bekerja Working	Pengangguran <sup>2</sup> Unemployment <sup>2</sup>	Jumlah Angkatan Kerja Total of Economically Active	
(1)	(2)	(3)	(4)	(5)
0	29 106	84	29 190	99,71
1	13 294	262	13 556	98,07
2	18 670	1 092	19 762	94,47
3	5 751	277	6 028	95,40
<b>Jumlah/Total</b>	<b>66 821</b>	<b>1 715</b>	<b>68 536</b>	<b>97,50</b>

Bersambung/Continued

Lanjutan Tabel/Continued Table 3.2.2

Pendidikan Tertinggi yang Ditamatkan <sup>1</sup> <i>Educational Attainment <sup>1</sup></i>	Bukan Angkatan Kerja <i>Not Economically Active</i>			Jumlah Total	Penduduk Usia Kerja Total	Persentase Angkatan Kerja terhadap Penduduk Usia Kerja <i>Percentage of Economically Active to Working Age Population</i>
	Sekolah	Mengurus Rumah Tangga	Lainnya			
(1)	(6)	(7)	(8)	(9)	(10)	(11)
0	244	12 338	1 990	14 572	43 762	66,70
1	5 319	4 039	80	9 438	22 994	58,95
2	51	6 951	868	7 870	27 632	71,52
3	0	1 326	0	1 326	7 354	81,97
<b>Jumlah/Total</b>	<b>5 614</b>	<b>24 654</b>	<b>2 938</b>	<b>33 206</b>	<b>101 742</b>	<b>67,36</b>

Catatan/Note<sup>1</sup>:

- 0. ≤ Sekolah Dasar (SD)/≤ Primary School
- 1. Sekolah Menengah Pertama/Junior High School
- 2. Sekolah Menengah Atas/Senior High School
- 3. Perguruan Tinggi/Collage

<sup>2</sup>

- 1. Mencari pekerjaan/Looking for work
- 2. Mempersiapkan usaha/Establishing a new business/firm
- 3. Merasa tidak mungkin mendapat pekerjaan/Hopeless of job
- 4. Sudah punya pekerjaan tetapi belum mulai bekerja/Have a job in future start

Sumber/Source: BPS, Survei Angkatan Kerja Nasional (Sakernas) Agustus/BPS-Statistics Indonesia, August National Labor Force Survey

**Tabel**  
**Table** 3.2.3

**Penduduk Berumur 15 Tahun Ke Atas yang Bekerja Selama Seminggu yang Lalu Menurut Status Pekerjaan Utama dan Jenis Kelamin di Kabupaten Belitung Timur, 2022**  
*Population 15 Years of Age and Over who Worked During The Previous Week by Main Employment Status and Sex in Belitung Timur Regency, 2022*

<b>Status Pekerjaan Utama</b> <i>Main Employment Status</i>	<b>Laki-Laki</b> <i>Male</i>	<b>Perempuan</b> <i>Female</i>	<b>Jumlah</b> <i>Total</i>
(1)	(2)	(3)	(4)
Berusaha sendiri <i>Own account worker</i>	15 501	5 957	21 458
Berusaha dibantu buruh tidak tetap/buruh tidak dibayar <i>Employer assisted by temporary worker/unpaid worker</i>	3 992	1 620	5 612
Berusaha dibantu buruh tetap/buruh dibayar <i>Employer assisted by permanent worker/paid worker</i>	2 786	212	2 998
Buruh/Karyawan/Pegawai/ <i>Employee</i>	20 483	10 262	30 745
Pekerja bebas <i>Casual worker</i>	281	87	368
Pekerja keluarga/tak dibayar <i>Family worker/unpaid worker</i>	808	4 832	5 640
<b>Jumlah/Total</b>	<b>43 851</b>	<b>22 970</b>	<b>66 821</b>

Sumber/Source: BPS, Survei Angkatan Kerja Nasional (Sakernas) Agustus/BPS-Statistics Indonesia, August National Labor Force Survey

**Tabel**  
**Table** 3.2.4

**Penduduk Berumur 15 Tahun Ke Atas yang Bekerja Selama Seminggu yang Lalu Menurut Status Pekerjaan Utama dan Lapangan Pekerjaan Utama di Kabupaten Belitung Timur, 2022**  
**Population 15 Years of Age and Over who Worked During The Previous Week by Main Employment Status and Main Industry in Belitung Timur Regency, 2022**

Status Pekerjaan Utama Main Employment Status	Lapangan Pekerjaan Utama <sup>1</sup> Main Industry <sup>1</sup>			Jumlah Total
	1	2	3	
(1)	(2)	(3)	(4)	(5)
Berusaha sendiri Own account worker	4 318	11 588	5 552	21 458
Berusaha dibantu buruh tidak tetap/buruh tidak dibayar Employer assisted by temporary worker/ unpaid worker	1 753	1 202	2 657	5 612
Berusaha dibantu buruh tetap/buruh dibayar Employer assisted by permanent worker/ paid worker	515	1 775	708	2 998
Buruh/Karyawan/Pegawai/Employee	7 767	10 418	12 560	30 745
Pekerja bebas Casual worker	259	0	109	368
Pekerja keluarga/tak dibayar Family worker/unpaid worker	1 849	1 333	2 458	5 640
<b>Jumlah/Total</b>	<b>16 461</b>	<b>26 316</b>	<b>24 044</b>	<b>66 821</b>

Catatan/ Source : <sup>1</sup>

1. Pertanian/ Agriculture
2. Industri Pengolahan/ Manufacturing Industry
3. Jasa/ Services

Sumber/Source: BPS, Survei Angkatan Kerja Nasional (Sakernas) Agustus/BPS-Statistics Indonesia, August National Labor Force Survey

**Tabel**  
**Table** 3.2.5

**Penduduk Berumur 15 Tahun Ke Atas yang Bekerja Selama Seminggu yang Lalu Menurut Jumlah Jam Kerja pada Pekerjaan Utama dan Lapangan Pekerjaan Utama di Kabupaten Belitung Timur, 2022**  
*Population 15 Years of Age and Over who Worked During The Previous Week by Total Working Hours on Main Job and Main Industry in Belitung Timur Regency, 2022*

Jumlah Jam Kerja pada Pekerjaan Utama <i>Total Working Hours on Main Job (Jam/Hours)</i>	Lapangan Pekerjaan Utama <sup>1</sup> <i>Main Industry<sup>1</sup></i>			Jumlah Total
	1	2	3	
(1)	(2)	(3)	(4)	(5)
0 <sup>2</sup>	662	1 405	412	2 479
1-14	705	1 485	2 322	4 512
15-34	4 105	2 949	3 304	10 358
35+	10 989	20 477	18 006	49 472
<b>Jumlah/Total</b>	<b>16 461</b>	<b>26 316</b>	<b>24 044</b>	<b>66 821</b>

Catatan/ Source : <sup>1</sup> 1. Pertanian/ Agriculture

2. Industri Pengolahan/ Manufacturing Industry

3. Jasa/ Services

<sup>2</sup>. Sementara tidak bekerja/ Temporarily not working

Sumber/Source: BPS, Survei Angkatan Kerja Nasional (Sakernas) Agustus/BPS-Statistics Indonesia, August National Labor Force Survey



**Tabel**  
**Table** 3.2.6

**Penduduk Berumur 15 Tahun Ke Atas yang Bekerja Selama Seminggu yang Lalu Menurut Lapangan Pekerjaan Utama dan Pendidikan Tertinggi yang Ditamatkan di Kabupaten Belitung Timur, 2022**  
*Population 15 Years of Age and Over who Worked During The Previous Week by Main Industry and Educational Attainment in Belitung Timur Regency, 2022*

Lapangan Pekerjaan Utama <sup>1</sup> <i>Main Industry<sup>1</sup></i>	Pendidikan Tertinggi yang Ditamatkan <i>Educational Attainment</i>				Jumlah Total
	≤ SD <i>≤ Elementary School</i>	SMP <i>Junior High School</i>	SMA Senior High School	Perguruan Tinggi College	
(1)	(2)	(3)	(4)	(5)	(6)
1	10 296	2 977	2 654	534	16 461
2	11 854	6 526	6 942	994	26 316
3	6 956	3 791	9 074	4 223	24 044
<b>Jumlah/Total</b>	<b>29 106</b>	<b>13 294</b>	<b>18 670</b>	<b>5 751</b>	<b>66 821</b>

Catatan/ Source : <sup>1</sup> 1. Pertanian/ *Agriculture*

2. Industri Pengolahan/ *Manufacturing Industry*

3. Jasa/ *Services*

<sup>2</sup>. Sementara tidak bekerja/ *Temporarily not working*

Sumber/Source: BPS, Survei Angkatan Kerja Nasional (Sakernas) Agustus/BPS-Statistics Indonesia, August National Labor Force Survey

**Tabel** 3.2.7  
**Table**

**Penduduk Berumur 15 Tahun Ke Atas yang Bekerja Selama Seminggu yang Lalu Menurut Kelompok Umur dan Jumlah Jam Kerja Seluruhnya di Kabupaten Belitung Timur, 2022**  
*Population 15 Years of Age and Over who Worked During The Previous Week by Age Group and in Belitung Timur Regency, 2022*

Kelompok Umur Age Group	Jumlah Jam Kerja Seluruhnya (jam) Total Working Hour (hours)				Jumlah Total
	0 <sup>1</sup>	1-14	15-34	35+	
(1)	(2)	(3)	(4)	(5)	(6)
15-19	83	301	426	1 285	2 095
20-24	259	122	1 145	3 863	5 389
25-29	190	357	592	5 800	6 939
30-34	261	327	1 066	6 029	7 683
35-39	232	693	1 418	6 403	8 746
40-44	583	265	998	7 215	9 061
45-49	335	450	292	6 465	7 542
50-54	0	244	1 392	5 128	6 764
55-59	122	305	1 040	3 523	4 990
60+	414	1 123	1 397	4 678	7 612
<b>Jumlah/Total</b>	<b>2 479</b>	<b>4 187</b>	<b>9 766</b>	<b>50 389</b>	<b>66 821</b>

Catatan/ Note : <sup>1</sup> Sementara Tidak Bekerja/ Temporarily not working

Sumber/Source: BPS, Survei Angkatan Kerja Nasional (Sakernas) Agustus/BPS-Statistics Indonesia, August National Labor Force Survey

**Tabel**  
**Table** 3.2.8**Penduduk Berumur 15 Tahun Ke Atas yang Bekerja Selama Seminggu yang Lalu Menurut Status Pekerjaan Utama dan Jenis Kelamin di Kabupaten Belitung Timur, 2022****Population 15 Years of Age and Over who Worked During The Previous Week by Main Employment Status and Sex in Belitung Timur Regency, 2022**

<b>Status Pekerjaan Utama</b> <i>Main Employment Status</i>	<b>≤ SD/MI</b> <i>Elementary School</i>	<b>SMP/MTs</b> <i>Junior High School</i>	<b>SMA/SMK/MA</b> <i>Senior High School</i>	<b>Perguruan Tinggi</b> <i>College</i>	<b>Jumlah Total</b>
(1)	(2)	(3)	(4)	(5)	(6)
Berusaha sendiri <i>Own account worker</i>	11 180	4 676	5 006	596	21 458
Berusaha dibantu buruh tidak tetap/buruh tidak dibayar <i>Employer assisted by temporary worker/unpaid worker</i>	2 625	1 084	1 468	435	5 612
Berusaha dibantu buruh tetap/buruh dibayar <i>Employer assisted by permanent worker/paid worker</i>	1 386	828	515	269	2 998
Buruh/Karyawan/Pegawai/ <i>Employee</i>	10 612	4 969	10 792	4 372	30 745
Pekerja bebas <i>Casual worker</i>	109	259	0	0	368
Pekerja keluarga/tak dibayar <i>Family worker/unpaid worker</i>	3 194	1 478	889	79	5 640
<b>Jumlah/Total</b>	<b>29 106</b>	<b>13 294</b>	<b>18 670</b>	<b>5 751</b>	<b>66 821</b>

Sumber/Source: BPS, Survei Angkatan Kerja Nasional (Sakernas) Agustus/BPS-Statistics Indonesia, August National Labor Force Survey

**Tabel**  
**Table** 3.2.9

**Tingkat Pengangguran Terbuka (TPT) dan Tingkat Partisipasi Angkatan Kerja (TPAK) di Kabupaten Belitung Timur, 2020-2022**  
**Unemployment Rate (UR) and Labor Force Participation Rate (LFPR) in Belitung Timur Regency, 2020-2022**

<b>Uraian</b> <i>Description</i>	<b>2020</b>	<b>2021</b>	<b>2022</b>
(1)	(2)	(3)	(4)
Tingkat Pengangguran Terbuka (TPT) / <i>Unemployment Rate (UR)</i>	3,93	3,78	2,50
Tingkat Partisipasi Angkatan Kerja (TPAK) / <i>Labor Force Participation Rate (LFPR)</i>	71,33	69,23	67,36

Sumber/Source: BPS, Survei Angkatan Kerja Nasional (Sakernas) Agustus/BPS-Statistics Indonesia, August National Labor Force Survey

**Tabel**  
**Table** 3.2.10

**Pencari Kerja Terdaftar, Lowongan Kerja Terdaftar,  
dan Penempatan/Pemenuhan Tenaga Kerja Menurut  
Kecamatan dan Jenis Kelamin  
di Kabupaten Belitung Timur, 2022**  
*Number of Registered Job Applicants, Registered Job  
Vacancies, and Placement of Workers by Subdistrict and Sex  
in Belitung Timur Regency, 2022*

Kecamatan Subdistrict	Pencari Kerja Terdaftar Registered Job Applicants		
	Laki-laki Male	Perempuan Female	Jumlah Total
(1)	(2)	(3)	(4)
Dandang	2	4	6
Simpang Pesak	2	4	6
Gantung	10	13	23
Simpang Renggiang	1	0	1
Manggar	22	44	66
Damar	1	2	3
Kelapa Kampit	6	5	11
<b>Belitung Timur</b>	<b>44</b>	<b>72</b>	<b>116</b>

Bersambung/*Continued*

Lanjutan Tabel/*Continued Table 3.2.10*

Kecamatan <i>Subdistrict</i>	Lowongan Kerja Terdaftar <i>Registered Job Vacancies</i>		
	Laki-laki <i>Male</i>	Perempuan <i>Female</i>	Jumlah <i>Total</i>
(1)	(2)	(3)	(4)
Dendang	1	1	2
Simpang Pesak	0	0	0
Gantung	3	0	3
Simpang Renggiang	0	0	0
Manggar	16	30	46
Damar	0	0	0
Kelapa Kampit	3	0	3
<b>Belitung Timur</b>	<b>23</b>	<b>31</b>	<b>54</b>

Bersambung/*Continued*

Lanjutan Tabel/*Continued Table 3.2.10*

Kecamatan Subdistrict	Penempatan/Pemenuhan Tenaga Kerja Placement of Workers		
	Laki-laki Male	Perempuan Female	Jumlah Total
(1)	(2)	(3)	(4)
Dendang	0	0	0
Simpang Pesak	2	0	2
Gantung	0	0	0
Simpang Renggiang	0	0	0
Manggar	17	17	34
Damar	16	8	24
Kelapa Kampit	10	0	10
<b>Belitung Timur</b>	<b>45</b>	<b>25</b>	<b>70</b>

Sumber/*Source*: Dinas Tenaga Kerja, Koperasi dan UKM Kabupaten Belitung Timur/*Employment Agencies, Cooperative and SMEs of Belitung Timur Regency*


# **GARIS KEMISKINAN** **2022**

**Rp. 854.534**



## **PERSENTASE PENDUDUK MISKIN**

**6,49%**







**PENJELASAN TEKNIS**

1. Tidak/belum pernah sekolah adalah mereka yang tidak pernah atau belum pernah terdaftar dan tidak pernah atau belum pernah aktif mengikuti pendidikan di suatu jenjang pendidikan formal. Termasuk juga yang tamat/belum tamat taman kanak-kanak tetapi tidak melanjutkan ke sekolah dasar.
2. Masih bersekolah adalah mereka yang terdaftar dan aktif mengikuti pendidikan formal dan nonformal (Paket A B atau C) baik pendidikan dasar menengah maupun pendidikan tinggi. Bagi mahasiswa yang sedang cuti dianggap masih bersekolah.
3. Tidak bersekolah lagi adalah mereka yang pernah terdaftar dan aktif mengikuti pendidikan di suatu jenjang pendidikan formal dan nonformal (Paket A B atau C) tetapi pada saat pencacahan tidak lagi terdaftar dan tidak aktif mengikuti pendidikan.
4. Tamat sekolah adalah menyelesaikan pelajaran yang ditandai dengan lulus ujian akhir pada kelas atau tingkat terakhir suatu jenjang pendidikan di sekolah negeri maupun swasta dengan mendapatkan tanda tamat belajar/ijazah. Seseorang yang belum mengikuti pelajaran pada kelas tertinggi tetapi telah mengikuti ujian akhir dan lulus dianggap tamat sekolah.

**TECHNICAL NOTES**

1. *Not/never attending school is someone who has never attended or never been registered in a formal education such as primary secondary and tertiary education. Those who just completed kindergarten are considered as never attended school.*
2. *Attending school is someone who is currently attending primary secondary or tertiary education including package A package B or package C. College student who postpones his/her study is considered as attending school*
3. *Not attending school anymore is someone who had enrolled and participated in formal and non-formal education in the past including package A package B or package C but currently does not attend school.*
4. *Completed particular level of education is someone who has completed particular level of education in private or public school and accepting graduation certificate. Someone who has never attended the highest grade but passed the final exam is considered as completed particular level of education.*

5. Jalur Pendidikan di Indonesia terdiri atas 1) pendidikan formal 2) pendidikan nonformal dan 3) pendidikan informal yang ketiganya dapat saling melengkapi dan memperkaya (Undang-Undang No. 20 Tahun 2015 tentang Sistem Pendidikan Nasional).
  6. Jenjang Pendidikan Formal terdiri atas pendidikan dasar pendidikan menengah dan pendidikan tinggi. Jenis pendidikan yang diajarkan mencakup pendidikan umum kejuruan akademik profesi vokasi keagamaan dan khusus.
  7. Pendidikan Dasar berbentuk Sekolah Dasar (SD) dan Madrasah Ibtidaiyah (MI) atau bentuk lain yang sederajat serta Sekolah Menengah Pertama (SMP) dan Madrasah Tsanawiyah (MTs) atau bentuk lain yang sederajat.
  8. Pendidikan Menengah berbentuk Sekolah Menengah Atas (SMA) Madrasah Aliyah (MA) Sekolah Menengah Kejuruan (SMK) dan Madrasah Aliyah Kejuruan (MAK) atau bentuk lain yang sederajat.
  9. Pendidikan Tinggi merupakan jenjang pendidikan setelah pendidikan menengah yang mencakup program pendidikan diploma sarjana magister spesialis dan doktor yang diselenggarakan oleh perguruan tinggi. Perguruan tinggi dapat berbentuk akademi politeknik sekolah tinggi institut atau universitas.
  10. Rumah Sakit adalah tempat
5. *The Education System in Indonesia consists of 1) a formal education 2) non-formal education and 3) informal education that all three can be complementary and enriching (Law No. 20 Year 2015 about The National Education System).*
  6. *The Formal Education Level consists of primary education secondary education and high education. The kind of education that taught consists of general education vocational academic professional religious and specific education.*
  7. *The Primary Education consists of Elementary School and Islamic Elementary School or other equivalent forms and Junior High School and MTs or other equivalent forms.*
  8. *The Secondary Education consists of the senior high school MA Vocational School and Vocational Madrasah Aliyah or other equivalent forms.*
  9. *The High Education consists of the education level after the secondary education that consists of diplomas bachelor master specialist and doctoral degrees that are held by the college. The colleges can be academy polytechnic high school institute or university.*
  10. *Hospital is a place for health check*

pemeriksaan dan perawatan kesehatan biasanya berada di bawah pengawasan dokter/tenaga medis yang melayani penderita yang sakit untuk berobat rawat jalan atau rawat inap.

*usually controlled/supervised by doctors/medical personnel to serve the ill patients to get outpatient or inpatient treatment services.*

11. Puskesmas (Pusat Kesehatan Masyarakat) adalah unit pelaksana teknis dinas kesehatan kabupaten/kota yang mempunyai fungsi utama sebagai penyelenggara pelayanan kesehatan tingkat pertama. Wilayah kerja puskesmas maksimal adalah satu kecamatan dan untuk dapat menjangkau wilayah kerjanya puskesmas mempunyai jaringan pelayanan yang meliputi unit Puskesmas Pembantu (Pustu) unit Puskesmas Keliling (Puskel) dan unit bidan desa/komunitas (Peraturan Menteri Kesehatan RI No. 75 Tahun 2016 Tentang Pusat Kesehatan Masyarakat).
12. Imunisasi adalah memasukkan kuman atau racun penyakit tertentu yang sudah dilemahkan (vaksin) ke dalam tubuh dengan cara disuntik atau diminum (diteteskan dalam mulut) dengan maksud agar terjadi kekebalan tubuh terhadap penyakit tersebut.
13. BCG (Bacillus Calmette Guerin) merupakan vaksinasi untuk mencegah penyakit TBC diberikan pada bayi baru lahir atau anak dengan suntikan pada kulit pangkal lengan atas. Bekas suntikan kemudian akan membentuk tonjolan kecil

11. *Public Health Center is technical implementation unit of regency health department that have the primary function as a first-level health care providers. The working area standard of public health center is one district and to reach their working areas public health centers have a service network covering subsidiary of public health center mobile public health center units and midwife units (Regulation of the Minister of Health of Indonesia Number 75 Year 2016 about Public Health Center).*
12. *Immunization is putting enervated microbe of a certain disease into human body by injection or drinking (dropping into mouth) to make the body immune to that disease.*
13. *BCG (Bacillus Calmette Guerin) is a vaccine to prevent TBC disease given to newborns or children by injection at the base of the skin of the upper arm. Injection site will form little bumps of scar tissue in the skin of the upper arm. BCG injections given to children 1 times.*

jaringan parut pada kulit lengan atas. Suntikan BCG diberikan kepada anak sebanyak 1 kali.

14. DPT (Difteri Pertusis Tetanus) merupakan vaksin untuk mencegah penyakit Difteri Pertusis dan Tetanus yang diberikan pada bayi berumur 3 bulan ke atas dengan suntikan pada paha diulang 1 bulan dan 2 bulan kemudian sehingga suntikan imunisasi DPT lengkap pada balita berjumlah 3 kali (kadang-kadang selang waktu antar suntikan bisa lebih dari 1 bulan).
  15. Peristiwa tindak pidana yang dilaporkan ialah setiap peristiwa yang diterima kepolisian dari laporan masyarakat atau peristiwa dimana pelakunya tertangkap tangan oleh kepolisian.
  16. Jumlah tindak pidana menggambarkan jumlah kasus tindak pidana yang terjadi pada kurun waktu tertentu.
  17. Untuk mengukur kemiskinan BPS menggunakan konsep kemampuan memenuhi kebutuhan dasar (basic needs approach). Dengan pendekatan ini kemiskinan dipandang sebagai ketidakmampuan dari sisi ekonomi untuk memenuhi kebutuhan dasar makanan dan bukan makanan yang diukur dari sisi pengeluaran. Metode yang digunakan adalah menghitung Garis Kemiskinan (GK) yang terdiri dari dua komponen yaitu Garis Kemiskinan Makanan (GKM) dan Garis Kemiskinan Non-
14. *DPT (Diphtheria Pertussis Tetanus) is a vaccine to prevent the diphtheria pertussis and tetanus disease given to infants aged 3 months and above with a shot in the thigh repeated one month and two months later so that the complete DPT immunization shots at toddler totaling 3 times (sometimes the time interval between injections can be more than 1 month).*
  15. *Reported crime incidence includes all criminal cases reported and received by police office and all crimes caught by police.*
  16. *Crime total refers to the number of criminal cases occurring during a given period.*
  17. *To measure poverty BPS-Statistics Indonesia has used the concept of basic needs approach. Therefore poverty is viewed as economic inability to fulfill food and non-food basic needs which are measured by consumption/expenditure. The method used is calculating poverty line which consists of two components that are Food Poverty Line (FPL) and Non-Food Poverty Line (NFPL). The poverty line was calculated separately for urban and rural areas.*

Makanan (GKNM). Penghitungan Garis Kemiskinan dilakukan secara terpisah untuk daerah perkotaan dan perdesaan.

18. Penduduk miskin adalah penduduk yang memiliki rata-rata pengeluaran per kapita per bulan di bawah Garis Kemiskinan.
19. Garis Kemiskinan Makanan (GKM) merupakan nilai pengeluaran kebutuhan minimum makanan yang disetarakan dengan 2.100 kkalori per kapita per hari. Garis Kemiskinan Non-Makanan (GKNM) adalah kebutuhan minimum untuk perumahan sandang pendidikan kesehatan dan kebutuhan dasar lainnya.
18. *A person whose expenditure per capita per month is below the poverty line is considered to be poor.*
19. *The Food Poverty Line refers to the daily minimum requirement of 2100 kcal per capita per day. The Non-Food Poverty Line refers to the minimum requirement for household necessities for clothing education health and other basic individual needs.*

**ULASAN****DESCRIPTION****4.1 Pendidikan**

Berdasarkan data Kementerian Pendidikan, Kebudayaan, Riset dan Teknologi pada tahun ajaran 2022/2022 fasilitas pendidikan yang tersedia di Kabupaten Belitung Timur berjumlah 139 sekolah dengan rincian 104 Sekolah Dasar (SD), 22 Sekolah Menengah Pertama (SMP), 5 Sekolah Menengah Atas (SMA) dan 8 Sekolah Menengah Kejuruan (SMK).

**4.2 Kesehatan**

Dalam menunjang kebutuhan kesehatan masyarakat, pada Tahun 2022 terdapat 1 Rumah Sakit, 8 Puskesmas 6 klinik dan 14 polindes sebagai fasilitas kesehatan yang ada di Kabupaten Belitung Timur

**4.3 Agama dan Sosial Lainnya**

Pada Tahun 2022 terdapat 3 jemaah haji yang berangkat dari Kabupaten Belitung Timur, jumlah pernikahan yang terjadi pada Tahun 2022 mengalami peningkatan yaitu sebanyak 956 perkawinan berbanding 907 perkawinan pada Tahun 2022.

**4.4 Kemiskinan**

Dengan garis kemiskinan sebesar 854.534 pada Tahun 2022, persentase penduduk miskin tercatat sebesar 6,49 persen atau sebanyak 8,47 ribu jiwa.

**4.1 Education**

Based on data from the Ministry of Education, Culture, Research and Technology in the academic year 2022/2022 there are 139 schools available in Belitung Timur Regency, consist of 104 elementary schools (SD), 22 junior high schools (SMP), 5 senior high schools (SMA) and 8 Vocational High School (SMK).

**4.2 Health**

In supporting public health needs, in 2022 there will be 1 hospital, 8 health centers, 6 clinics and 14 polindes as health facilities in Belitung Timur Regency

**4.3 Religion and Social Welfare**

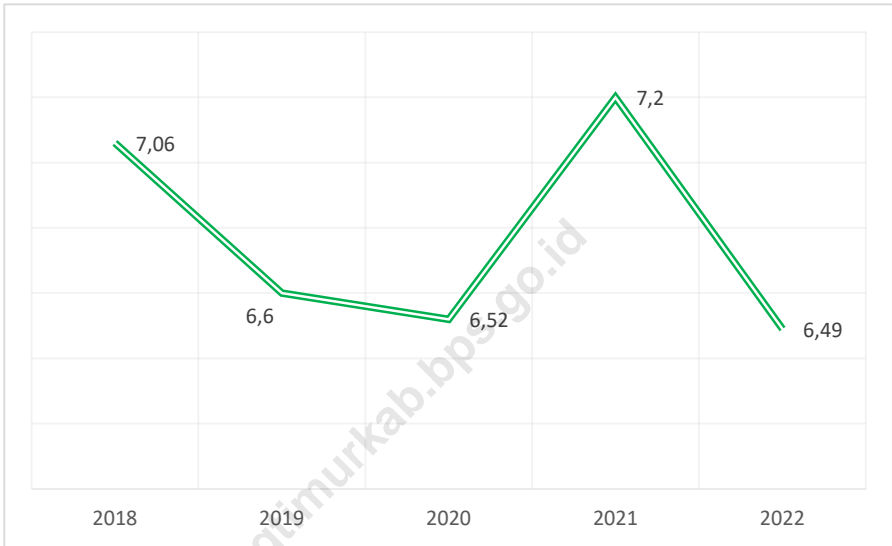
In 2022 there was 3 departure of the pilgrims from Belitung Timur Regency, the number of marriages that occurred in 2022 is increased, namely as many as 956 marriages compared to 907 marriages in 2021.

**4.4 Poverty**

With a poverty line of 854,534 in 2022, the percentage of poor people is recorded at 6.49 percent or as many as 8.47 thousand people.

**Gambar** 4.1  
**Figures**

**Persentase Penduduk Miskin Kabupaten Belitung Timur, 2018-2022**  
**Percentage of Poor People in Belitung Timur Regency, 2018-2022**



Sumber/Source : BPS, Survei Sosial Ekonomi Nasional Maret/BPS-Statistics Indonesia, March National Socioeconomic Survey



#### 4.1 PENDIDIKAN EDUCATION

**Tabel**  
**Table** 4.1.1

**Jumlah Sekolah, Guru, dan Murid Taman Kanak-Kanak (TK) di Bawah Kementerian Pendidikan dan Kebudayaan Menurut Kecamatan di Kabupaten Belitung Timur, 2021/2022 dan 2022/2023**  
**Number of Schools, Teachers, and Pupils in Kindergarten Under The Ministry of Education and Culture by Subdistrict in Belitung Timur Regency, 2021/2022 dan 2022/2023**

Kecamatan Subdistrict	Sekolah/Schools					
	Negeri/Public		Swasta/Private		Jumlah/Total	
	2021/2022	2022/2023	2021/2022	2022/2023	2021/2022	2022/2023
(1)	(2)	(3)	(4)	(5)	(6)	(7)
Dendang	2	2	1	1	3	3
Simpang Pesak	2	2	-	0	2	2
Gantung	3	3	2	3	5	6
Simpang Renggiang	1	1	-	0	1	1
Manggar	3	3	4	4	7	7
Damar	2	2	1	1	3	3
Kelapa Kampit	4	4	2	2	6	6
<b>Belitung Timur</b>	<b>17</b>	<b>17</b>	<b>10</b>	<b>11</b>	<b>27</b>	<b>28</b>

Bersambung/Continued

Lanjutan Tabel/*Continued Table 4.1.1*

Kecamatan Subdistrict	Guru <sup>1</sup> /Teachers <sup>1</sup>					
	Negeri/Public		Swasta/Private		Jumlah/Total	
	2021/2022	2022/2023	2021/2022	2022/2023	2021/2022	2022/2023
(1)	(8)	(9)	(10)	(11)	(12)	(13)
Dandang	7	5	5	4	12	9
Simpang Pesak	10	9	-		10	9
Gantung	17	15	11	10	28	25
Simpang Renggiang	4	3	-		4	3
Manggar	20	18	20	18	40	36
Damar	11	7	4	3	15	10
Kelapa Kampit	17	14	10	8	27	22
<b>Belitung Timur</b>	<b>86</b>	<b>71</b>	<b>50</b>	<b>43</b>	<b>136</b>	<b>114</b>

Bersambung/*Continued*

Lanjutan Tabel/*Continued Table 4.1.1*

Kecamatan Subdistrict	Murid/Students					
	Negeri/Public		Swasta/Private		Jumlah/Total	
	2021/2022	2022/2023	2021/2022	2022/2023	2021/2022	2022/2023
(1)	(14)	(15)	(16)	(17)	(18)	(19)
Dandang	76	60	41	54	117	114
Simpang Pesak	79	93	-	-	79	93
Gantung	175	190	127	107	302	297
Simpang Renggiang	29	22	-	-	29	22
Manggar	221	254	185	187	406	441
Damar	102	100	66	66	168	166
Kelapa Kampit	149	136	96	62	245	198
<b>Belitung Timur</b>	<b>831</b>	<b>855</b>	<b>515</b>	<b>476</b>	<b>1 346</b>	<b>1 331</b>

Catatan/Note: <sup>1</sup> Jumlah guru termasuk kepala sekolah dan guru/The total of teachers including headmaster and teacher

Sumber/Source: Kementerian Pendidikan, Kebudayaan, Riset, dan Teknologi, Sistem Data Pokok Pendidikan, data semester ganjil 2022/  
Ministry of Education, Culture, Research, and Technology, Basic Education Data System, odd semester 2022

**Tabel**  
**Table** 4.1.2**Jumlah Sekolah, Guru, dan Murid Raudatul Athfal (RA)  
di Bawah Kementerian Agama Menurut Kecamatan di  
Kabupaten Belitung Timur, 2021/2022 dan 2022/2023**  
**Number of Schools, Teachers, and Pupils in Raudatul Athfal  
(RA) Under The Ministry of Religious Affairs by Subdistrict in  
Belitung Timur Regency, 2021/2022 dan 2022/2023**

Kecamatan Subdistrict	Sekolah/Schools		Guru/Teachers		Murid/Pupils	
	2021/2022	2022/2023	2021/2022	2022/2023	2021/2022	2022/2023
(1)	(2)	(3)	(4)	(5)	(6)	(7)
Dandang	-	-	-	-	-	-
Simpang Pesak	-	-	-	-	-	-
Gantung	-	-	-	-	-	-
Simpang Renggiang	-	-	-	-	-	-
Manggar	3	3	15	14	88	104
Damar	-	-	-	-	-	-
Kelapa Kampit	-	1	-	4	-	15
<b>Belitung Timur</b>	<b>3</b>	<b>4</b>	<b>15</b>	<b>18</b>	<b>88</b>	<b>119</b>

Catatan/Note: *Seluruh Raudatul Athfal (RA) berstatus swasta/ All Raudatul Athfal (RA) are private*

Sumber/Source: Kementerian Agama, Data Semester Ganjil/Ministry of Religious Affairs, Odd Semester Data

**Tabel**  
**Table** 4.1.3

**Jumlah Sekolah, Guru, dan Murid Sekolah Dasar (SD) di Bawah Kementerian Pendidikan dan Kebudayaan Menurut Kecamatan di Kabupaten Belitung Timur, 2021/2022 dan 2022/2023**  
**Number of Schools, Teachers, and Pupils in Primary Schools Under The Ministry of Education and Culture by Subdistrict in Belitung Timur Regency, 2021/2022 dan 2022/2023**

Kecamatan Subdistrict	Sekolah/Schools					
	Negeri/Public		Swasta/Private		Jumlah/Total	
	2021/2022	2022/2023	2021/2022	2022/2023	2021/2022	2022/2023
(1)	(2)	(3)	(4)	(5)	(6)	(7)
Dendang	10	10	-	-	10	10
Simpang Pesak	10	10	-	-	10	10
Gantung	20	20	-	-	20	20
Simpang Renggang	8	8	-	-	8	8
Manggar	29	29	1	1	30	30
Damar	9	9	-	-	9	9
Kelapa Kampit	17	17	-	-	17	17
<b>Belitung Timur</b>	<b>103</b>	<b>103</b>	<b>1</b>	<b>1</b>	<b>104</b>	<b>104</b>

Bersambung/Continued

Lanjutan Tabel/*Continued Table* 4.1.3

Kecamatan Subdistrict	Guru <sup>1</sup> /Teachers <sup>1</sup>					
	Negeri/Public		Swasta/Private		Jumlah/Total	
	2021/2022	2022/2023	2021/2022	2022/2023	2021/2022	2022/2023
(1)	(8)	(9)	(10)	(11)	(12)	(13)
Dandang	97	85	-	-	97	85
Simpang Pesak	92	83	-	-	92	83
Gantung	190	188	-	-	190	188
Simpang Renggiang	75	63	-	-	75	63
Manggar	296	269	9	6	305	275
Damar	96	92	-	-	96	92
Kelapa Kampit	156	145	-	-	156	145
<b>Belitung Timur</b>	<b>1 002</b>	<b>925</b>	<b>9</b>	<b>6</b>	<b>1 011</b>	<b>931</b>

Bersambung/*Continued*

Lanjutan Tabel/*Continued Table 4.1.3*

Kecamatan Subdistrict	Murid/Students					
	Negeri/Public		Swasta/Private		Jumlah/Total	
	2021/2022	2022/2023	2021/2022	2022/2023	2021/2022	2022/2023
(1)	(14)	(15)	(16)	(17)	(18)	(19)
Dendang	1 018	1 033	-	-	1 018	1 033
Simpang Pesak	936	905	-	-	936	905
Gantung	3 083	3 144	-	-	3 083	3 144
Simpang Renggiang	743	748	-	-	743	748
Manggar	4 081	4 088	90	86	4 171	4 094
Damar	1 388	1 340	-	-	1 388	1 340
Kelapa Kampit	1 896	1 871	-	-	1 896	1 871
<b>Belitung Timur</b>	<b>13 145</b>	<b>13 129</b>	<b>90</b>	<b>86</b>	<b>13 235</b>	<b>13 135</b>

Catatan/Note: <sup>1</sup> Jumlah guru termasuk kepala sekolah dan guru/The total of teachers including headmaster and teacher

Sumber/Source: Kementerian Pendidikan, Kebudayaan, Riset, dan Teknologi, Sistem Data Pokok Pendidikan, data semester ganjil 2022/  
Ministry of Education, Culture, Research, and Technology, Basic Education Data System, odd semester 2022

**Tabel**  
**Table** 4.1.4

**Jumlah Sekolah, Guru, dan Murid Madrasah Ibtidaiyah (MI) di Bawah Kementerian Agama Menurut Kecamatan Menurut Kecamatan di Kabupaten Belitung Timur, 2021/2022 dan 2022/2023**  
*Number of Schools, Teachers, and Pupils in Madrasah Ibtidaiyah (MI) Under The Ministry of Religious Affairs by Subdistrict in Belitung Timur Regency, 2021/2022 dan 2022/2023*

Kecamatan Subdistrict	Sekolah/Schools					
	Negeri/Public		Swasta/Private		Jumlah/Total	
	2021/2022	2022/2023	2021/2022	2022/2023	2021/2022	2022/2023
(1)	(2)	(3)	(4)	(5)	(6)	(7)
Dendang	-	-	-	-	-	-
Simpang Pesak	-	-	-	-	-	-
Gantung	-	-	-	-	-	-
Simpang Renggang	-	-	-	-	-	-
Manggar	1	1	-	-	1	1
Damar	-	-	-	-	-	-
Kelapa Kampit	-	-	-	-	-	-
<b>Belitung Timur</b>	<b>1</b>	<b>1</b>	<b>-</b>	<b>-</b>	<b>1</b>	<b>1</b>

Bersambung/Continued



Lanjutan Tabel/*Continued Table* 4.1.4

Kecamatan Subdistrict	Guru <sup>1</sup> /Teachers <sup>1</sup>					
	Negeri/ <i>Public</i>		Swasta/ <i>Private</i>		Jumlah/ <i>Total</i>	
	2021/2022	2022/2023	2021/2022	2022/2023	2021/2022	2022/2023
(1)	(8)	(9)	(10)	(11)	(12)	(13)
Dandang	-	-	-	-	-	-
Simpang Pesak	-	-	-	-	-	-
Gantung	-	-	-	-	-	-
Simpang Renggang	-	-	-	-	-	-
Manggar	18	20	-	-	18	20
Damar	-	-	-	-	-	-
Kelapa Kampit	-	-	-	-	-	-
<b>Belitung Timur</b>	<b>18</b>	<b>20</b>	<b>-</b>	<b>-</b>	<b>18</b>	<b>20</b>

Bersambung/*Continued*

Lanjutan Tabel/*Continued Table* 4.1.4

Kecamatan Subdistrict	Murid/Students					
	Negeri/Public		Swasta/Private		Jumlah/Total	
	2021/2022	2022/2023	2021/2022	2022/2023	2021/2022	2022/2023
(1)	(14)	(15)	(16)	(17)	(18)	(19)
Dendang	-	-	-	-	-	-
Simpang Pesak	-	-	-	-	-	-
Gantung	-	-	-	-	-	-
Simpang Renggiang	-	-	-	-	-	-
Manggar	213	206	-	-	213	206
Damar	-	-	-	-	-	-
Kelapa Kampit	-	-	-	-	-	-
<b>Belitung Timur</b>	<b>213</b>	<b>206</b>	<b>-</b>	<b>-</b>	<b>213</b>	<b>206</b>

Sumber/*Source*: 2021/2022

Kementerian Agama, EMIS, data semester ganjil laporan sampai dengan 31 Desember ((tahun))/Ministry of Religious Affairs, EMIS, odd semester report data up to 31 Desember ((tahun))

2022/2023

Kementerian Agama, Data Semester Ganjil ((tahun))

**Tabel**  
**Table 4.1.5**

**Jumlah Sekolah, Guru, dan Murid Sekolah Menengah Pertama (SMP) di Bawah Kementerian Pendidikan dan Kebudayaan Menurut Kecamatan di Kabupaten Belitung Timur, 2021/2022 dan 2022/2023**  
**Number of Schools, Teachers, and Pupils in Junior High Schools Under The Ministry of Education and Culture by Subdistrict in Belitung Timur Regency, 2021/2022 dan 2022/2023**

Kecamatan Subdistrict	Sekolah/Schools					
	Negeri/Public		Swasta/Private		Jumlah/Total	
	2021/2022	2022/2023	2021/2022	2022/2023	2021/2022	2022/2023
(1)	(2)	(3)	(4)	(5)	(6)	(7)
Dandang	2	2	-	-	2	2
Simpang Pesak	2	2	-	-	2	2
Gantung	4	4	-	-	4	4
Simpang Renggiang	2	2	-	-	2	2
Manggar	6	6	-	-	6	6
Damar	2	2	-	-	2	2
Kelapa Kampit	3	4	1	-	4	4
<b>Belitung Timur</b>	<b>21</b>	<b>22</b>	<b>1</b>	<b>0</b>	<b>22</b>	<b>22</b>

Bersambung/Continued

Lanjutan Tabel/*Continued Table 4.1.5*

Kecamatan <i>Subdistrict</i>	Guru <sup>1</sup> / <i>Teachers</i> <sup>1</sup>					
	Negeri/ <i>Public</i>		Swasta/ <i>Private</i>		Jumlah/ <i>Total</i>	
	2021/2022	2022/2023	2021/2022	2022/2023	2021/2022	2022/2023
(1)	(8)	(9)	(10)	(11)	(12)	(13)
Dendang	32	30	-	-	32	30
Simpang Pesak	31	29	-	-	31	29
Gantung	72	65	-	-	72	65
Simpang Renggang	25	20	-	-	25	20
Manggar	115	112	-	-	115	112
Damar	43	39	-	-	43	39
Kelapa Kampit	52	61	9	-	61	61
<b>Belitung Timur</b>	<b>370</b>	<b>356</b>	<b>9</b>	<b>0</b>	<b>379</b>	<b>356</b>

Bersambung/*Continued*

Lanjutan Tabel/*Continued Table 4.1.5*

Kecamatan Subdistrict	Murid/Students					
	Negeri/Public		Swasta/Private		Jumlah/Total	
	2021/2022	2022/2023	2021/2022	2022/2023	2021/2022	2022/2023
(1)	(14)	(15)	(16)	(17)	(18)	(19)
Dendang	395	379	-	-	395	379
Simpang Pesak	366	355	-	-	366	355
Gantung	1 079	1 084	-	-	1 079	1 084
Simpang Renggang	260	243	-	-	260	243
Manggar	1 529	1 526	-	-	1 529	1 526
Damar	542	558	-	-	542	558
Kelapa Kampit	748	883	144	-	892	883
<b>Belitung Timur</b>	<b>4 919</b>	<b>5 028</b>	<b>144</b>	<b>0</b>	<b>5 063</b>	<b>5 028</b>

Catatan/Note: <sup>1</sup> Jumlah guru termasuk kepala sekolah dan guru/*The total of teachers including headmaster and teacher*

Sumber/Source: Kementerian Pendidikan, Kebudayaan, Riset, dan Teknologi, Sistem Data Pokok Pendidikan, data semester ganjil 2022/  
*Ministry of Education, Culture, Research, and Technology, Basic Education Data System, odd semester 2022*

**Tabel**  
**Table 4.1.6**

**Jumlah Sekolah, Guru, dan Murid Madrasah Tsanawiyah (MTs) di Bawah Kementerian Agama Menurut Kecamatan di Kabupaten Belitung Timur, 2021/2022 dan 2022/2023**  
**Number of Schools, Teachers, and Pupils in Madrasah Tsanawiyah (MTs) Under The Ministry of Religious Affairs by Subdistrict in Belitung Timur Regency , 2021/2022 dan 2022/2023**

Kecamatan Subdistrict	Sekolah/Schools					
	Negeri/Public		Swasta/Private		Jumlah/Total	
	2021/2022	2022/2023	2021/2022	2022/2023	2021/2022	2022/2023
(1)	(2)	(3)	(4)	(5)	(6)	(7)
Dendang	-	-	-	-	-	-
Simpang Pesak	-	-	-	-	-	-
Gantung	-	-	1	1	1	1
Simpang Renggiang	-	-	-	-	-	-
Manggar	1	1	-	-	1	1
Damar	-	-	-	-	-	-
Kelapa Kampit	-	-	-	1	-	1
<b>Belitung Timur</b>	<b>1</b>	<b>1</b>	<b>1</b>	<b>2</b>	<b>2</b>	<b>3</b>

Bersambung/*Continued*

Lanjutan Tabel/*Continued Table* 4.1.6

Kecamatan Subdistrict	Guru <sup>1</sup> /Teachers <sup>1</sup>					
	Negeri/ <i>Public</i>		Swasta/ <i>Private</i>		Jumlah/ <i>Total</i>	
	2021/2022	2022/2023	2021/2022	2022/2023	2021/2022	2022/2023
(1)	(8)	(9)	(10)	(11)	(12)	(13)
Dendang	-	-	-	-	-	-
Simpang Pesak	-	-	-	-	-	-
Gantung	-	-	11	16	11	16
Simpang Renggang	-	-	-	-	-	-
Manggar	28	31	-	-	28	31
Damar	-	-	-	-	-	-
Kelapa Kampit	-	-	-	10	-	10
<b>Belitung Timur</b>	<b>28</b>	<b>31</b>	<b>11</b>	<b>26</b>	<b>39</b>	<b>57</b>

Bersambung/*Continued*

Lanjutan Tabel/*Continued Table* 4.1.6

Kecamatan Subdistrict	Murid/Students					
	Negeri/Public		Swasta/Private		Jumlah/Total	
	2021/2022	2022/2023	2021/2022	2022/2023	2021/2022	2022/2023
(1)	(14)	(15)	(16)	(17)	(18)	(19)
Dendang	-	-	-	-	-	-
Simpang Pesak	-	-	-	-	-	-
Gantung	-	-	198	195	198	195
Simpang Renggang	-	-	-	-	-	-
Manggar	334	327	-	-	334	327
Damar	-	-	-	-	-	-
Kelapa Kampit	-	-	-	11	-	11
<b>Belitung Timur</b>	<b>334</b>	<b>327</b>	<b>198</b>	<b>206</b>	<b>532</b>	<b>533</b>

Sumber/*Source*: Kementerian Agama, Data Semester Ganjil/*Ministry of Religious Affairs, Odd Semester Data*



**Tabel**  
**Table** 4.1.7

**Jumlah Sekolah, Guru, dan Murid Sekolah Menengah Atas (SMA) di Bawah Kementerian Pendidikan dan Kebudayaan Menurut Kecamatan di Kabupaten Belitung Timur, 2021/2022 dan 2022/2023**  
**Number of Schools, Teachers, and Pupils in Senior High Schools Under The Ministry of Education and Culture by Subdistrict in Belitung Timur Regency, 2021/2022 dan 2022/2023**

Kecamatan Subdistrict	Sekolah/Schools					
	Negeri/Public		Swasta/Private		Jumlah/Total	
	2021/2022	2022/2023	2021/2022	2022/2023	2021/2022	2022/2023
(1)	(2)	(3)	(4)	(5)	(6)	(7)
Dendang	-	-	-	-	-	-
Simpang Pesak	1	1	-	-	1	1
Gantung	1	1	1	-	2	1
Simpang Renggang	-	-	-	-	-	-
Manggar	1	1	-	-	1	1
Damar	1	1	-	-	1	1
Kelapa Kampit	1	1	-	-	1	1
<b>Belitung Timur</b>	<b>5</b>	<b>5</b>	<b>1</b>	<b>0</b>	<b>6</b>	<b>5</b>

Bersambung/Continued

Lanjutan Tabel/*Continued Table* 4.1.7

Kecamatan Subdistrict	Guru <sup>1</sup> /Teachers <sup>1</sup>					
	Negeri/Public		Swasta/Private		Jumlah/Total	
	2021/2022	2022/2023	2021/2022	2022/2023	2021/2022	2022/2023
(1)	(8)	(9)	(10)	(11)	(12)	(13)
Dendang	-	-	-	-	-	0
Simpang Pesak	28	28	-	-	28	28
Gantung	41	46	5	-	46	46
Simpang Renggang	-	-	-	-	-	0
Manggar	43	44	-	-	43	44
Damar	25	26	-	-	25	26
Kelapa Kampit	30	31	-	-	30	31
<b>Belitung Timur</b>	<b>167</b>	<b>175</b>	<b>5</b>	<b>0</b>	<b>172</b>	<b>175</b>

Bersambung/*Continued*

Lanjutan Tabel/*Continued Table 4.1.7*

Kecamatan Subdistrict	Murid/Students					
	Negeri/Public		Swasta/Private		Jumlah/Total	
	2021/2022	2022/2023	2021/2022	2022/2023	2021/2022	2022/2023
(1)	(14)	(15)	(16)	(17)	(18)	(19)
Dandang	-	-	-	-	-	-
Simpang Pesak	447	417	-	-	447	417
Gantung	716	729	6	-	722	729
Simpang Renggiang	-	-	-	-	-	-
Manggar	818	863	-	-	818	863
Damar	400	380	-	-	400	380
Kelapa Kampit	507	580	-	-	507	580
<b>Belitung Timur</b>	<b>2 888</b>	<b>2 969</b>	<b>6</b>	<b>0</b>	<b>2 894</b>	<b>2 969</b>

Catatan/Note: <sup>1</sup> Jumlah guru termasuk kepala sekolah dan guru/*The total of teachers including headmaster and teacher*

Sumber/Source: Kementerian Pendidikan, Kebudayaan, Riset, dan Teknologi, Sistem Data Pokok Pendidikan, data semester ganjil 2022/  
*Ministry of Education, Culture, Research, and Technology, Basic Education Data System, odd semester 2022*

**Tabel**  
**Table** 4.1.8

**Jumlah Sekolah, Guru, dan Murid Sekolah Menengah Kejuruan (SMK) di Bawah Kementerian Pendidikan dan Kebudayaan Menurut Kecamatan di Kabupaten Belitung Timur, 2021/2022 dan 2022/2023**  
***Number of Schools, Teachers, and Pupils in Vocational High Schools Under The Ministry of Education and Culture by Subdistrict in Belitung Timur Regency, 2021/2022 dan 2022/2023***

Kecamatan Subdistrict	Sekolah/Schools					
	Negeri/Public		Swasta/Private		Jumlah/Total	
	2021/2022	2022/2023	2021/2022	2022/2023	2021/2022	2022/2023
(1)	(2)	(3)	(4)	(5)	(6)	(7)
Dendang	1	1	-	-	1	1
Simpang Pesak	-	-	-	-	-	-
Gantung	-	-	-	-	-	-
Simpang Renggiang	1	1	-	-	1	1
Manggar	1	1	4	4	5	5
Damar	-	-	-	-	-	-
Kelapa Kampit	1	1	-	-	1	1
<b>Belitung Timur</b>	<b>4</b>	<b>4</b>	<b>4</b>	<b>4</b>	<b>8</b>	<b>8</b>

Bersambung/Continued

Lanjutan Tabel/*Continued Table* 4.1.8

Kecamatan <i>Subdistrict</i>	Guru <sup>1</sup> / <i>Teachers</i> <sup>1</sup>					
	Negeri/ <i>Public</i>		Swasta/ <i>Private</i>		Jumlah/ <i>Total</i>	
	2021/2022	2022/2023	2021/2022	2022/2023	2021/2022	2022/2023
(1)	(8)	(9)	(10)	(11)	(12)	(13)
Dandang	17	17	-	-	17	17
Simpang Pesak	-	-	-	-	-	-
Gantung	-	-	-	-	-	-
Simpang Renggang	20	18	-	-	20	18
Manggar	47	48	51	38	98	86
Damar	-	-	-	-	-	-
Kelapa Kampit	29	25	-	-	29	25
<b>Belitung Timur</b>	<b>113</b>	<b>108</b>	<b>51</b>	<b>38</b>	<b>164</b>	<b>146</b>

Bersambung/*Continued*

Lanjutan Tabel/*Continued Table* 4.1.8

Kecamatan Subdistrict	Murid/Students					
	Negeri/Public		Swasta/Private		Jumlah/Total	
	2021/2022	2022/2023	2021/2022	2022/2023	2021/2022	2022/2023
(1)	(14)	(15)	(16)	(17)	(18)	(19)
Dendang	172	184	-	-	172	184
Simpang Pesak	-	-	-	-	-	-
Gantung	-	-	-	-	-	-
Simpang Renggiang	146	143	-	-	146	143
Manggar	745	729	524	418	1 269	1 147
Damar	-	-	-	-	-	-
Kelapa Kampit	460	264	-	-	460	264
<b>Belitung Timur</b>	<b>1 523</b>	<b>1 320</b>	<b>524</b>	<b>418</b>	<b>2 047</b>	<b>1 738</b>

Catatan/Note: <sup>1</sup> Jumlah guru termasuk kepala sekolah dan guru/*The total of teachers including headmaster and teacher*

Sumber/Source: Kementerian Pendidikan, Kebudayaan, Riset, dan Teknologi, Sistem Data Pokok Pendidikan, data semester ganjil 2022/  
*Ministry of Education, Culture, Research, and Technology, Basic Education Data System, odd semester 2022*

**Tabel**  
**Table** 4.1.9

**Jumlah Sekolah, Guru, dan Murid Madrasah Aliyah (MA) di Bawah Kementerian Agama Menurut Kecamatan di Kabupaten Belitung Timur, 2021/2022 dan 2022/2023**  
**Number of Schools, Teachers, and Pupils in Madrasah Aliyah (MA) Under the Ministry of Religious Affairs by Subdistrict in Belitung Timur Regency, 2021/2022 dan 2022/2023**

Kecamatan Subdistrict	Sekolah/Schools					
	Negeri/Public		Swasta/Private		Jumlah/Total	
	2021/2022	2022/2023	2021/2022	2022/2023	2021/2022	2022/2023
(1)	(2)	(3)	(4)	(5)	(6)	(7)
Dandang	-	-	-	-	-	-
Simpang Pesak	-	-	-	-	-	-
Gantung	-	-	1	1	1	1
Simpang Renggiang	-	-	-	-	-	-
Manggar	-	-	-	-	-	-
Damar	-	-	-	-	-	-
Kelapa Kampit	-	-	-	-	-	-
<b>Belitung Timur</b>	-	-	<b>1</b>	<b>1</b>	<b>1</b>	<b>1</b>

Bersambung/Continued

Lanjutan Tabel/*Continued Table* 4.1.9

Kecamatan Subdistrict	Guru <sup>1</sup> /Teachers <sup>1</sup>					
	Negeri/ <i>Public</i>		Swasta/ <i>Private</i>		Jumlah/ <i>Total</i>	
	2021/2022	2022/2023	2021/2022	2022/2023	2021/2022	2022/2023
(1)	(8)	(9)	(10)	(11)	(12)	(13)
Dandang	-	-	-	-	-	-
Simpang Pesak	-	-	-	-	-	-
Gantung	-	-	10	10	10	10
Simpang Renggiang	-	-	-	-	-	-
Manggar	-	-	-	-	-	-
Damar	-	-	-	-	-	-
Kelapa Kampit	-	-	-	-	-	-
<b>Belitung Timur</b>	-	-	<b>10</b>	<b>10</b>	<b>10</b>	<b>10</b>

Bersambung/*Continued*



Lanjutan Tabel/Continued Table 4.1.9

Kecamatan Subdistrict	Murid/Students					
	Negeri/Public		Swasta/Private		Jumlah/Total	
	2021/2022	2022/2023	2021/2022	2022/2023	2021/2022	2022/2023
(1)	(14)	(15)	(16)	(17)	(18)	(19)
Dandang	-	-	-	-	-	-
Simpang Pesak	-	-	-	-	-	-
Gantung	-	-	46	44	46	44
Simpang Renggiang	-	-	-	-	-	-
Manggar	-	-	-	-	-	-
Damar	-	-	-	-	-	-
Kelapa Kampit	-	-	-	-	-	-
<b>Belitung Timur</b>	-	-	<b>46</b>	<b>44</b>	<b>46</b>	<b>44</b>

Sumber/Source: Kementerian Agama, Data Semester Ganjil/Ministry of Religious Affairs, Odd Semester Data

**Tabel**  
**Table** 4.1.10

**Angka Partisipasi Murni (APM) dan Angka Partisipasi Kasar (APK) Menurut Jenjang Pendidikan di Kabupaten Belitung Timur, 2021 dan 2022**  
*Net Participation Rates and Gross Participation Rates by Educational Level in Belitung Timur Regency, 2021 and 2022*

Jenjang Pendidikan <i>Educational Level</i>	Angka Partisipasi Murni (APM) <i>Net Participation Rates</i>		Angka Partisipasi Kasar (APK) <i>Gross Participation Rates</i>	
	2021	2022	2021	2022
(1)	(2)	(3)	(4)	(5)
SD/MI <i>Elementary School</i>	99,06	98,46	110,34	109,73
SMP/MTs <i>Junior High School</i>	82,98	82,59	93,89	101,37
SMA/SMK/MA <i>Senior High School</i>	61,04	63,07	73,36	74,12

Sumber/Source: BPS, Survei Sosial Ekonomi Nasional (Susenas)/BPS-Statistics Indonesia, National Socioeconomic Survey

**Tabel**  
**Table** 4.1.11

**Persentase Penduduk Berumur 15 Tahun ke Atas yang Melek Huruf Menurut Kelompok Umur di Kabupaten Belitung Timur, 2021 dan 2022**  
*Percentage of Literate People Aged 15 Years and Over by Age Group in Belitung Timur Regency, 2021 and 2022*

<b>Kelompok Umur</b> <b>Age Group</b>	<b>2021</b>	<b>2022</b>
(1)	(2)	(3)
15–19	100,00	99,74
20–24	100,00	100
25–29	100,00	100
30–34	100,00	100
35–39	99,14	99,34
40–44	100,00	100
45–49	99,26	100
50+	95,89	96,55
<b>Jumlah/Total</b>	<b>98,60</b>	<b>98,93</b>
<b>15–24</b>	<b>100,00</b>	<b>99,87</b>
<b>15–44</b>	<b>99,84</b>	<b>99,85</b>
<b>15+</b>	<b>98,60</b>	<b>98,93</b>
<b>45+</b>	<b>96,67</b>	<b>97,45</b>

Sumber/Source: BPS, Survei Sosial Ekonomi Nasional (Susenas)/BPS-Statistics Indonesia, National Socioeconomic Survey

**Tabel**  
**Table** 4.1.12

**Persentase Penduduk usia 7-24 Tahun Menurut jenis Kelamin, Kelompok Umur Sekolah, dan Partisipasi Sekolah di Kabupaten Belitung Timur, 2022**  
**Percentage of Population Aged 7-24 Years by Sex, School Age Group and School Participation in Belitung Timur Regency, 2022**

Jenis Kelamin dan Kelompok Umur Sekolah <i>Sex and School Age Group</i>	Tidak/Belum Pernah Sekolah <i>Not/Never Attending School</i>	Masih Sekolah <i>Attending School</i>	Tidak Sekolah Lagi <i>Not Attending School Anymore</i>
(1)	(2)	(3)	(4)
<i>Laki-Laki/Male</i>			
7-12	0,10	99,90	0,00
13-15	0,00	90,71	9,29
16-18	0,00	65,75	34,25
19-24	0,00	12,54	87,46
7-24	0,03	63,06	36,90
<i>Perempuan/Female</i>			
7-12	0,00	100,00	0,00
13-15	0,00	90,71	9,29
16-18	0,00	79,91	20,09
19-24	0,00	7,64	92,36
7-24	0,00	63,45	36,55
<i>Jumlah/Total</i>			
7-12	0,05	99,95	0,00
13-15	0,00	90,71	9,29
16-18	0,00	71,58	28,42
19-24	0,00	10,08	89,92
7-24	0,02	63,25	36,73

Sumber/Source: BPS, Survei Sosial Ekonomi Nasional (Susenas)/BPS-Statistics Indonesia, National Socioeconomic Survey

## 4.2 KESEHATAN HEALTH

**Tabel** 4.2.1 **Jumlah Tenaga Kesehatan Menurut Kecamatan di Kabupaten Belitung Timur, 2022**  
**Table** 4.2.1 **Number of Medical Personnel by Subdistrict in Belitung Timur Regency, 2022**

Kecamatan Subdistrict	Dokter Doctor	Perawat Nurse	Bidan Midwife	Farmasi Pharmaceutical	Ahli Gizi Nutritionist
(1)	(2)	(3)	(4)	(5)	(6)
Dendang	5	20	14	2	2
Simpang Pesak	3	26	16	2	3
Gantung	8	37	18	3	2
Simpang Renggiang	4	27	14	2	3
Manggar	54	181	57	25	9
Damar	4	29	19	2	2
Kelapa Kampit	5	33	22	5	2
<b>Belitung Timur</b>	<b>83</b>	<b>353</b>	<b>160</b>	<b>41</b>	<b>23</b>

Catatan/Note: Jumlah tenaga kesehatan merupakan jumlah dari tenaga kesehatan di rumah sakit dan puskesmas/The Number of health workers in hospital and health centers

Sumber/Source: Dinas Kesehatan, Pengendalian Penduduk dan Keluarga Berencana Kabupaten Belitung Timur/Public Health, Population Control and Family Planning Service of Belitung Timur Regency

**Tabel**  
**Table** 4.2.2

**Jumlah Rumah Sakit Umum, Rumah Sakit Khusus, Rumah Sakit/Rumah Bersalin, Puskesmas, Klinik/Balai Kesehatan, Posyandu, dan Pustu Menurut Kecamatan di Kabupaten Belitung Timur, 2022**  
*Number of General Hospital, Special Hospital, Maternity Hospital and Public Health Centre, Medical Clinic, Integrated Service Post, Subsidiary Public Health Centre by Subdistrict in Belitung Timur Regency, 2022*

Kecamatan Subdistrict  (1)	Rumah Sakit Umum General Hospital		Rumah Sakit Bersalin/Rumah Bersalin Maternity Hospital	
	2021 (2)	2022 (3)	2021 (4)	2022 (5)
Dandang	0	0	0	0
Simpang Pesak	0	0	0	0
Gantung	0	0	0	0
Simpang Renggang	0	0	0	0
Manggar	1	1	0	0
Damar	0	0	0	0
Kelapa Kampit	0	0	0	0
<b>Belitung Timur</b>	<b>1</b>	<b>1</b>	<b>0</b>	<b>0</b>

Bersambung/Continued

Lanjutan Tabel/Continued Table 4.2.2

Kecamatan Subdistrict  (1)	Puskesmas Public Health Center		Posyandu Integrated Service Post	
	2021	2022	2021	2022
	(6)	(7)	(8)	(9)
Dendang	1	1	11	11
Simpang Pesak	1	1	13	13
Gantung	1	1	23	23
Simpang Renggang	1	1	9	9
Manggar	1	1	43	43
Damar	1	1	13	13
Kelapa Kampit	1	1	23	23
<b>Belitung Timur</b>	<b>7</b>	<b>7</b>	<b>135</b>	<b>135</b>

Bersambung/Continued

Lanjutan Tabel/Continued Table 4.2.2

Kecamatan <i>Subdistrict</i>	Klinik/Balai Kesehatan <i>Medical Clinic</i>		Polindes <i>Village Maternity</i>	
	2021	2022	2021	2022
	(1)	(10)	(11)	(12)
Dendang	1	1	2	2
Simpang Pesak	0	0	0	0
Gantung	0	0	2	2
Simpang Renggiang	0	0	1	1
Manggar	4	4	5	5
Damar	0	0	0	0
Kelapa Kampit	1	1	4	4
<b>Belitung Timur</b>	<b>6</b>	<b>6</b>	<b>14</b>	<b>14</b>

Sumber/Source: Dinas Kesehatan, Pengendalian Penduduk dan Keluarga Berencana Kabupaten Belitung Timur/*Public Health, Population Control and Family Planning Service of Belitung Timur Regency*



**Tabel** 4.2.3 **Jumlah Dokter Spesialis, Dokter Umum dan Dokter Gigi Menurut Sarana Pelayanan Kesehatan di Kabupaten Belitung Timur, 2022**  
**Number of Specialist Doctor, Generalist Doctor and Dentist by Type of Health Facility in Belitung Timur Regency, 2022**

Unit Kerja Work Unit	Dokter Spesialis Specialist Doctors	Dokter Umum Generalist Doctors	Dokter Gigi Dentist
(1)	(2)	(3)	(4)
Puskesmas Dendang	0	4	1
Puskesmas Simpang Pesak	0	3	1
Puskesmas Gantung	0	3	1
Puskesmas Simpang Renggiang	0	7	2
Puskesmas Manggar	0	4	1
Puskesmas Damar	0	3	0
Puskesmas Kelapa Kampit	0	7	1
RSUD Belitung Timur	19	25	1
<b>Belitung Timur</b>	<b>19</b>	<b>56</b>	<b>8</b>

Sumber/Source: Dinas Kesehatan, Pengendalian Penduduk dan Keluarga Berencana Kabupaten Belitung Timur/Public Health, Population Control and Family Planning Service of Belitung Timur Regency

**Tabel**  
**Table** 4.2.4

**Jumlah Kasus 10 Penyakit Terbanyak di Kabupaten Belitung Timur, 2022**  
**Number of Cases of the 10 Most Diseases in Belitung Timur Regency, 2022**

Jenis Penyakit <i>The Type of Disease</i>	Jumlah Kasus <i>Number of Cases</i>
(1)	(2)
Penyakit Tekanan Darah Tinggi/Hipertensi primer	7 888
ISPA	3 963
Dispepsia	3 958
Diabetes Melitus	3 129
Myalgia	1 797
Common cold	1 527
Asma	941
Gastritis	470
Gastroenteritis	376
Kelainan Pulpa dan Jaringan Periodental	292

Sumber/Source: Dinas Kesehatan, Pengendalian Penduduk dan Keluarga Berencana Kabupaten Belitung Timur/*Public Health, Population Control and Family Planning Service of Belitung Timur Regency*

**Tabel** 4.2.5 **Jumlah Kasus Penyakit Menurut Kecamatan dan Jenis Penyakit di Kabupaten Belitung Timur, 2022**  
**Table** 4.2.5 **Number of Disease Cases by Subdistrict and Type of Disease, 2022**

Kecamatan Subdistrict	HIV/AIDS HIV/AIDS	IMS STI	DBD Dengue Fever
(1)	(2)	(3)	(4)
Dendang	0	0	0
Simpan Pesak	0	0	1
Gantung	3	2	3
Simpan Renggang	0	0	0
Manggar	6	1	17
Damar	0	1	2
Kelapa Kampit	2	1	5
<b>Belitung Timur</b>	<b>11</b>	<b>5</b>	<b>28</b>

Bersambung/Continued

Lanjutan Tabel/Continued Table 4.2.5

Kecamatan Subdistrict	Diare Diarhea	TB Tuberculosis	Malaria Malaria
(1)	(5)	(6)	(7)
Dendang	90	6	0
Simpang Pesak	72	1	0
Gantung	93	23	0
Simpang Renggiang	115	3	0
Manggar	53	29	0
Damar	86	15	0
Kelapa Kampit	325	3	0
<b>Belitung Timur</b>	<b>834</b>	<b>80</b>	<b>0</b>

Catatan/Note : Untuk menjaga kerahasiaan data pasien, data per kecamatan tidak ditampilkan/To maintain the confidentiality of patient data, data per subdistrict is not displayed

Sumber/Source: Dinas Kesehatan, Pengendalian Penduduk dan Keluarga Berencana Kabupaten Belitung Timur/Public Health, Population Control and Family Planning Service of Belitung Timur Regency

**Tabel 4.2.6** Jumlah Pasangan Usia Subur (PUS) dan Peserta KB Baru Menurut Kecamatan di Kabupaten Belitung Timur, 2022  
**Table** Number of Eligible Couple and New Active Family Planning by Subdistrict in Belitung Timur Regency, 2022

Kecamatan Subdistrict	PUS Couple of Childbearing Age	Peserta Baru New Acceptor
(1)	(2)	(3)
Dendang	2 192	85
Simpang Pesak	1 595	78
Gantung	4 764	283
Simpang Renggiang	1 443	49
Manggar	6 205	413
Damar	2 321	133
Kelapa Kampit	3 112	201
<b>Belitung Timur</b>	<b>21 632</b>	<b>1 242</b>

Sumber/Source: Dinas Kesehatan, Pengendalian Penduduk dan Keluarga Berencana Kabupaten Belitung Timur/Public Health, Population Control and Family Planning Service of Belitung Timur Regency

**Tabel**  
**Table** 4.2.7

**Jumlah Peserta KB Menurut Alat Kontrasepsi yang Digunakan di Kabupaten Belitung Timur, 2022**  
**Number of Active Family Planning by Using of Contraception in Belitung Timur Regency, 2022**

Kecamatan <i>Subdistrict</i>	Alat Kontrasepsi <i>Type of Contraception</i>			
	IUD <i>IUD</i>	Pil <i>Pill</i>	Kondom <i>Condom</i>	MOP <i>MOP</i>
(1)	(2)	(3)	(4)	(5)
Dendang	16	8	9	0
Simpang Pesak	2	8	3	0
Gantung	14	2	0	0
Simpang Renggang	1	2	1	0
Manggar	138	5	9	2
Damar	5	2	1	0
Kelapa Kampit	0	50	21	0
<b>Belitung Timur</b>	<b>176</b>	<b>77</b>	<b>44</b>	<b>2</b>

Bersambung/*Continued*

Lanjutan Tabel/Continued Table 4.2.7

Kecamatan Subdistrict	Alat Kontrasepsi Type of Contraception			Jumlah Total
	MOW MOW	Implan Implant	Suntik Syringe	
(1)	(6)	(7)	(8)	(9)
Dendang	0	17	44	85
Simpang Pesak	0	15	50	78
Gantung	3	30	234	283
Simpang Renggiang	1	10	34	49
Manggar	55	80	124	413
Damar	0	23	103	133
Kelapa Kampit	3	12	115	201
<b>Belitung Timur</b>	<b>62</b>	<b>187</b>	<b>704</b>	<b>1 242</b>

Sumber/Source: Dinas Kesehatan, Pengendalian Penduduk dan Keluarga Berencana Kabupaten Belitung Timur/Public Health, Population Control and Family Planning Service of Belitung Timur Regency

**Tabel  
Table 4.2.8**

**Jumlah Keluarga Pra Sejahtera dan Sejahtera Menurut  
Kecamatan di Kabupaten Belitung Timur, 2022  
Number of Preprosperous and Prosperous Family by  
Subdistrict in Belitung Timur Regency, 2022**

<b>Kecamatan Subdistrict</b>	<b>Pra Sejahtera Pre-Prosperous</b>	<b>Sejahtera 1 1<sup>st</sup> Prosperous</b>	<b>Sejahtera 2 2<sup>nd</sup> Prosperous</b>
(1)	(2)	(3)	(4)
Dendang	...	...	...
Simpang Pesak	...	...	...
Gantung	...	...	...
Simpang Renggiang	...	...	...
Manggar	...	...	...
Damar	...	...	...
Kelapa Kampit	...	...	...
<b>Belitung Timur</b>	...	...	...

Sumber/Source: Dinas Kesehatan, Pengendalian Penduduk dan Keluarga Berencana Kabupaten Belitung Timur/*Public Health, Population Control and Family Planning Service of Belitung Timur Regency*



**Tabel** 4.2.9 **Persentase Penduduk yang Mempunyai Keluhan Kesehatan dalam Sebulan terakhir Menurut Jenis Kelamin di Kabupaten Belitung Timur, 2021-2022**  
**Percentage of People Who Had Health Complaint During a Month Prior to The Survey by Gender in Belitung Timur Regency, 2021-2022**

Jenis Kelamin Gender	Persentase Percentage	
	2021	2022
(1)	(2)	(3)
Laki-laki/Male	17,50	33,74
Perempuan/Female	21,82	38,96
Laki-Laki + Perempuan/Male +Female	19,60	36,27

Sumber/Source: BPS, Survei Sosial Ekonomi Nasional (Susenas)/BPS-Statistics Indonesia, National Socioeconomic Survey

**Tabel 4.2.10** **Persentase Penduduk yang Berobat Jalan Selama Sebulan Terakhir Menurut Jenis Kelamin di Kabupaten Belitung Timur, 2021-2022**  
**Percentage of People Who Had Outpatient During a Month Prior to The Survey by Gender in Belitung Timur Regency, 2021-2022**

Jenis Kelamin Gender	Persentase Percentage	
	2021	2022
(1)	(2)	(3)
Laki-laki/Male	47,93	22,35
Perempuan/Female	49,20	26,00
Laki-Laki + Perempuan/Male +Female	48,62	24,12

Sumber/Source: BPS, Survei Sosial Ekonomi Nasional (Susenas)/BPS-Statistics Indonesia, National Socioeconomic Survey

**Tabel**  
**Table** 4.2.11

**Persentase Penduduk yang Rawat Jalan dalam Sebulan Terakhir Menurut Jenis Kelamin dan Tempat Rawat Jalan di Kabupaten Belitung Timur, 2022**  
**Percentage of Population Outpatient During a Month Prior to The Survey by Gender and Outpatient Places in Belitung Timur Regency, 2022**

Tempat Rawat Jalan <i>Outpatient Places</i>	jenis Kelamin// <i>Gender</i>		Laki-laki + Perempuan <i>Male + Female</i>
	Laki-laki <i>Male</i>	Female <i>Female</i>	
(1)	(2)	(3)	(4)
Rumah Sakit Pemerintah	4,81	4,79	4,80
Rumah Sakit Swasta	1,57	2,51	2,06
Praktek Dokter/Bidan	43,59	39,21	41,30
Klinik/Praktek Dokter Bersama	1,61	3,04	2,36
Puskesmas/Pustu	45,61	48,12	46,93
UKBM	1,32	1,55	1,44
Praktek Pengobatan Tradisional	1,47	0,23	0,82
Lainnya	0,00	0,77	0,40

Sumber/Source: BPS, Survei Sosial Ekonomi Nasional (Susenas)/BPS-Statistics Indonesia, National Socioeconomic Survey

**Tabel** 4.2.12  
**Table**

**Persentase Penduduk yang Menggunakan Jaminan Kesehatan untuk Rawat Jalan dalam Sebulan Terakhir Menurut Jenis Kelamin di Kabupaten Belitung Timur, 2021-2022**

*Percentage of Population Using Health Insurance for Outpatient Care During a Month Prior to The Survey by Gender in Belitung Timur Regency, 2021-2022*

Jenis Kelamin Gender	Persentase Percentage	
	2021	2022
(1)	(2)	(3)
Laki-laki/Male	49,00	51,90
Perempuan/Female	39,62	60,66
Laki-Laki + Perempuan/Male +Female	43,87	56,48

Sumber/Source: BPS, Survei Sosial Ekonomi Nasional (Susenas)/BPS-Statistics Indonesia, National Socioeconomic Survey

**Tabel**  
**Table** 4.2.13

**Persentase Penduduk yang Rawat Jalan Menurut Jenis Kelamin dan Jaminan Kesehatan yang Digunakan di Kabupaten Belitung Timur, 2022**  
*Percentage of Population who are Outpatient by Gender and Health Insurance Used in Belitung Timur Regency, 2022*

Jaminan Kesehatan yang Digunakan <i>Health Insurance Used</i>	jenis Kelamin/ <i>Gender</i>		Laki-laki + Perempuan <i>Male + Female</i>
	Laki-laki <i>Male</i>	Female <i>Female</i>	
(1)	(2)	(3)	(4)
BPJS Kesehatan PBI	36,09	44,40	40,43
BPJS Kesehatan Non PBI	15,81	16,27	16,05
Jamkesda	0,00	0,00	0,00
Asuransi Swasta	0,00	0,00	0,00
Perusahaan/Kantor	0,00	0,00	0,00
Tidak Menggunakan	48,10	39,34	43,52

Sumber/*Source*: BPS, Survei Sosial Ekonomi Nasional (Susenas)/*BPS-Statistics Indonesia, National Socioeconomic Survey*

**Tabel**  
**Table** 4.2.14

**Persentase Penduduk Berumur 5 Tahun ke Atas yang Merokok Tembakau selama Sebulan Terakhir Menurut Jenis Kelamin di Kabupaten Belitung Timur, 2022**  
*Percentage of population aged 5 years and over who smoked tobacco During a Month Prior to The Survey by Gender in Belitung Timur Regency, 2022*

Kebiasaan Merokok <i>Smoking Habit</i>	jenis Kelamin// <i>Gender</i>		Laki-laki + Perempuan <i>Male + Female</i>
	Laki-laki <i>Male</i>	Female <i>Female</i>	
(1)	(2)	(3)	(4)
Ya, Setiap Hari	41,33	0,51	21,52
Ya, Tidak Setiap Hari	2,90	0,00	1,49
Tidak	55,57	99,49	76,88
Tidak Tahu	0,20	0,00	0,10
<b>Belitung Timur</b>	<b>100</b>	<b>100</b>	<b>100</b>

Sumber/Source: BPS, Survei Sosial Ekonomi Nasional (Susenas)/BPS-Statistics Indonesia, National Socioeconomic Survey

**Tabel** 4.2.15 **Persentase Penduduk Usia 5 Tahun ke Atas yang Merokok Tembakau selama Sebulan Terakhir Menurut Jumlah Batang Rokok yang dihisap per minggu di Kabupaten Belitung Timur, 2021-2022**  
**Percentage of Population Aged 5 and Over Who Smoked Tobacco in the Last Month by Number of Cigarettes Smoked per Week in Belitung Timur Regency, 2021-2022**

<b>Jumlah Batang Rokok yang Dihisap Per Minggu</b> <i>Number of Cigarettes Smoked per Week</i>	<b>2022</b>
(1)	(2)
<b>1-6 batang</b>	0,51
<b>7-14 batang</b>	2,16
<b>15-29 batang</b>	2,43
<b>30-59 batang</b>	10,44
<b>&gt;=60 batang</b>	84,46
<b>Rata-rata Per Minggu (Batang Rokok)</b>	<b>137,70</b>

Sumber/Source: BPS, Survei Sosial Ekonomi Nasional (Susenas)/BPS-Statistics Indonesia, National Socioeconomic Survey

**Tabel**  
**Table** 4.2.16

**Distribusi Persentase Rumah Tangga Menurut Luas Lantai (m<sup>2</sup>) di Kabupaten Belitung Timur, 2021-2022**  
**Percentage Distribution of Household Population by Floor Area (m<sup>2</sup>) in Belitung Timur Regency, 2021-2022**

Luas Lantai Floor Area (m <sup>2</sup> )	Persentase Percentage	
	2021	2022
(1)	(2)	(3)
≤19	1,09	2,32
20-49	38,79	30,89
50-99	44,32	48,47
100-149	12,24	13,50
150+	3,56	4,82
<b>Belitung Timur</b>	<b>100</b>	<b>100</b>

Sumber/Source: BPS, Survei Sosial Ekonomi Nasional (Susenas)/BPS-Statistics Indonesia, National Socioeconomic Survey



**Tabel** 4.2.17 **Distribusi Persentase Rumah Tangga Menurut Sumber Air Minum di Kabupaten Belitung Timur, 2021-2022**  
**Table** **Percentage Distribution of Household Population by Source of Drinking Water in Belitung Timur Regency, 2021-2022**

Sumber Air Minum <i>Source of Drinking Water</i>	Persentase <i>Percentage</i>	
	2021	2022
(1)	(2)	(3)
Air Kemasan Bermerk/ <i>Branded Bottled Water</i>	3,20	1,35
Air Isi Ulang/ <i>Refill Water</i>	73,42	76,55
Air Leding/ <i>Tap Water</i>	0,62	0,25
Sumur Bor/Pompa/ <i>Pumped Water</i>	3,59	4,01
Sumur Terlindung/ <i>Sheltered Well</i>	11,00	8,98
Sumur Tak Terlindung/ <i>Unprotected Well</i>	6,22	5,86
Mata Air/ <i>Water Spring</i>	0,92	2,58
Lainnya/ <i>Others</i>	0,24	0,43
<b>Belitung Timur</b>	<b>100</b>	<b>100</b>

Sumber/*Source*: BPS, Survei Sosial Ekonomi Nasional (Susenas)/BPS-Statistics Indonesia, National Socioeconomic Survey

**Tabel 4.2.18** **Distribusi Persentase Rumah Tangga Menurut Sumber Penerangan di Kabupaten Belitung Timur, 2021-2022**  
**Table** **Percentage Distribution of Household Population by Lighting Source in Belitung Timur Regency, 2021-2022**

Sumber Penerangan <i>Lighting Source</i>	Persentase <i>Percentage</i>	
	2021 (2)	2022 (3)
(1)		
Listrik PLN dengan Meteran/ <i>State Electricity Company</i>	90,07	95,76
Listrik PLN Tanpa Meteran/ <i>State Electricity Company Without Meter</i>	6,50	3,46
Listrik Non-PLN/ <i>Own Electricity Company</i>	2,96	0,06
Bukan Listrik/ <i>Non Electricity</i>	0,47	0,72
<b>Belitung Timur</b>	<b>100</b>	<b>100</b>

Sumber/Source: BPS, Survei Sosial Ekonomi Nasional (Susenas)/BPS-Statistics Indonesia, National Socioeconomic Survey

**Tabel** 4.2.19 **Distribusi Persentase Rumah Tangga Menurut Penggunaan Fasilitas Tempat Buang Air Besar di Kabupaten Belitung Timur, 2021-2022**  
**Table** **Percentage Distribution of Household Population by Type of Toilet Facility Used by The Household in Belitung Timur Regency, 2021-2022**

Fasilitas Tempat Buang Air Besar <i>Type of Toilet Facility Used</i>	Persentase <i>Percentage</i>	
	2021	2022
(1)	(2)	(3)
Sendiri/ <i>Not shared</i>	85,41	88,47
Bersama/ <i>Shared</i>	4,94	3,24
MCK Umum/ <i>Public Facility</i>	0,00	0,75
Tidak Menggunakan/ <i>Not Using</i>	0,00	0,18
Tidak Ada/ <i>No Facility</i>	7,68	7,34
<b>Belitung Timur</b>	<b>100</b>	<b>100</b>

Sumber/*Source*: BPS, Survei Sosial Ekonomi Nasional (Susenas)/BPS-Statistics Indonesia, National Socioeconomic Survey

**Tabel**  
**Table** 4.2.20

**Distribusi Persentase Rumah Tangga Menurut Bahan Bakar Utama untuk Memasak di Kabupaten Belitung Timur, 2021-2022**  
**Percentage Distribution of Household Population by Type of Cooking Fuel in Belitung Timur Regency, 2021-2022**

Bahan Bakar Utama untuk Memasak Type of Cooking Fuel	Persentase Percentage	
	2021 (1)	2022 (2)
Listrik/ <i>Electricity</i>	0,23	0,16
Gas/Elpiji <sup>1</sup> Gas/LPG <sup>1</sup>	79,30	85,59
Minyak Tanah/ <i>Kerosene</i>	10,82	7,64
Kayu Bakar/ <i>Firewood</i>	7,53	5,84
Lainnya <sup>2</sup> / <i>Others</i> <sup>2</sup>	2,12	0,77
<b>Belitung Timur</b>	<b>100</b>	<b>100</b>

Catatan/Note: <sup>1</sup>Elpiji 5,5 kg + elpiji 12 kg + elpiji 3 kg + gas kota/biogas/ LPG 5,5 kg + LPG 12 kg + LPG 3 kg + natural gas/biogas  
<sup>2</sup>Termasuk rumah tangga yang tidak memasak/Including households that do not work

Sumber/Source: BPS, Survei Sosial Ekonomi Nasional (Susenas)/BPS-Statistics Indonesia, National Socioeconomic Survey

**Tabel** 4.2.21 **Distribusi Persentase Rumah Tangga Menurut Kepemilikan Tempat Tinggal yang Ditempati di Kabupaten Belitung Timur, 2021-2022**  
**Table** *Percentage Distribution of Households by Ownership of Occupied Residence in Belitung Timur Regency, 2021-2022*

Kepemilikan Bangunan Tempat Tinggal <i>Ownership Occupied Residence</i>	Persentase <i>Percentage</i>	
	2021	2022
(1)	(2)	(3)
Milik Sendiri <i>Private</i>	86,58	89,74
Kontrak/Sewa <i>Lease/Rent</i>	4,56	3,09
Bebas Sewa <i>Rental Free</i>	4,87	6,09
Lainnya <i>Others</i>	3,99	1,08
<b>Belitung Timur</b>	<b>100</b>	<b>100</b>

Sumber/*Source*: BPS, Survei Sosial Ekonomi Nasional (Susenas)/BPS-Statistics Indonesia, National Socioeconomic Survey

**Tabel**  
**Table** 4.2.22

**Distribusi Persentase Rumah Tangga Menurut Jenis Atap Terluas di Kabupaten Belitung Timur, 2021-2022**  
**Percentage Distribution of Households by Widest Roof Type in Belitung Timur Regency, 2021-2022**

Jenis Atap Terluas <i>Widest Roof Type</i>	Persentase <i>Percentage</i>	
	2021	2022
(1)	(2)	(3)
Beton <i>Concrete</i>	0,46	0,87
Genteng <i>Tile</i>	0,52	1,24
Seng <i>Zinc</i>	95,59	94,89
Asbes <i>Asbestos</i>	3,00	2,92
Lainnya <i>Others</i>	0,43	0,08
<b>Belitung Timur</b>	<b>100</b>	<b>100</b>

Sumber/Source: BPS, Survei Sosial Ekonomi Nasional (Susenas)/BPS-Statistics Indonesia, National Socioeconomic Survey

**Tabel** 4.2.23 **Distribusi Persentase Rumah Tangga Menurut Jenis Dinding Terluas di Kabupaten Belitung Timur, 2021-2022**  
**Table** *Percentage Distribution of Households by Widest Wall Type in Belitung Timur Regency, 2021-2022*

Jenis Dinding Terluas <i>Widest Wall Type</i>	Persentase <i>Percentage</i>	
	2021	2022
(1)	(2)	(3)
Tembok <i>Concrete Wall</i>	88,44	87,80
Kayu/Papan <i>Wooden Wall</i>	11,05	11,99
Lainnya <i>Others</i>	0,51	0,21
<b>Belitung Timur</b>	<b>100</b>	<b>100</b>

Sumber/Source: BPS, Survei Sosial Ekonomi Nasional (Susenas)/BPS-Statistics Indonesia, National Socioeconomic Survey

**Tabel**  
**Table** 4.2.24**Distribusi Persentase Rumah Tangga Menurut Jenis Lantai Terluas di Kabupaten Belitung Timur, 2021-2022**  
**Percentage Distribution of Households by Widest Floor Type in Belitung Timur Regency, 2021-2022**

Jenis Lantai Terluas <i>Widest Floor Type</i>	Persentase <i>Percentage</i>	
	2021	2022
(1)	(2)	(3)
Marmer/Granit <i>Marble/Granite</i>	0,00	0,00
Keramik <i>Ceramics</i>	53,40	55,95
Ubin/Tegel/Teraso <i>Tile</i>	1,05	4,37
Kayu/Papan <i>Wooden Floor</i>	1,36	0,57
Semen/Bata Merah <i>Cement Floor</i>	43,86	38,02
Tanah <i>Ground Floor</i>	0,28	0,27
Lainnya <i>Others</i>	0,05	0,81
<b>Belitung Timur</b>	<b>100</b>	<b>100</b>

Sumber/Source: BPS, Survei Sosial Ekonomi Nasional (Susenas)/BPS-Statistics Indonesia, National Socioeconomic Survey



**Tabel 4.2.25** **Persentase Rumah Tangga Berdasarkan Fasilitas Buang Air Besar di Kabupaten Belitung Timur, 2021-2022**  
**Percentage of Households with Access to Proper Sanitation in Belitung Timur Regency, 2021-2022**

Fasilitas Buang Air Besar <i>Widest Floor Type</i>	Persentase <i>Percentage</i>	
	2021	2022
(1)	(2)	(3)
Sendiri	85,41	88,47
Bersama	4,94	3,24
Komunal/Umum	0,00	0,75
Tidak Digunakan	1,97	0,18
Tidak Memiliki	7,68	7,34
<b>Belitung Timur</b>	<b>100</b>	<b>100</b>

Sumber/Source: BPS, Survei Sosial Ekonomi Nasional (Susenas)/BPS-Statistics Indonesia, National Socioeconomic Survey

**Tabel** 4.2.26  
**Table**

**Persentase Rumah Tangga yang Memiliki Akses Terhadap Layanan Sumber Air Minum Layak di Kabupaten Belitung Timur, 2018-2022**  
*Percentage of Households That Have Services to Adequate Drinking Water Sources in Belitung Timur Regency, 2018-2022*

Tahun Year (1)	Persentase Percentage (2)
2018	57,16
2019	53,58
2020	63,41
2021	60,01
2022	75,36

Sumber/Source: BPS, Survei Sosial Ekonomi Nasional (Susenas)/BPS-Statistics Indonesia, National Socioeconomic Survey

### 4.3 AGAMA DAN SOSIAL LAINNYA RELIGION AND OTHER SOCIAL AFFAIRS

**Tabel 4.3.1** Jumlah Tempat Peribadatan Menurut Kecamatan di Kabupaten Belitung Timur, 2022  
*Number of Places of Worship by Subdistrict in Belitung Timur Regency, 2022*

Kecamatan <i>Subdistrict</i>	Masjid/ Mushola <i>Mosque/Prayer room</i>	Gereja Protestan <i>Protestant Church</i>	Gereja Katholik <i>Catholic Church</i>	Pura Temple	Vihara	Klenteng
(1)	(2)	(3)	(4)	(5)	(6)	(7)
Dendang	26	1	1	-	-	1
Simpang Pesak	20	-	-	-	-	-
Gantung	33	3	1	-	1	3
Simpang Renggiang	16	-	-	-	-	-
Manggar	37	5	1	-	1	3
Damar	13	2	-	-	1	3
Kelapa Kampit	26	3	1	-	1	1
<b>Belitung Timur</b>	<b>171</b>	<b>14</b>	<b>4</b>	<b>0</b>	<b>4</b>	<b>11</b>

Sumber/Source: Kementerian Agama Kabupaten Belitung Timur/Ministry of Religious Affairs Belitung Timur Regency

**Tabel**  
**Table** 4.3.2**Jumlah Kejahatan yang Dilaporkan dan Persentase  
Penyelesaian Tindak Pidana Menurut Kepolisian Resort,  
2020–2022**  
*Crime Total and Percentage of Crime Clearance by  
Departmental (Resort) Police Office, 2020-2022*

Unit Kerja Unit	Jumlah Kejahatan yang Dilaporkan/ <i>Crime Total</i>		
	2020	2021	2022
(1)	(2)	(3)	(4)
Kepolisian Resor Belitung Timur	32	67	79
Kepolisian Sektor Manggar	9	12	5
Kepolisian Sektor Gantung	18	19	10
Kepolisian Sektor Dendang	2	1	9
Kepolisian Sektor Kelapa Kampit	5	5	3

Bersambung/*Continued*

Lanjutan Tabel/*Continued Table 4.3.2*

Unit Unit	Persentase Penyelesaian Tindak Pidana/ Percentage of <i>Crime Clearance</i>		
	2020	2021	2022
(1)	(2)	(3)	(4)
Kepolisian Resor Belitung Timur	109,38	97,01	97,46
Kepolisian Sektor Manggar	55,55	75	40
Kepolisian Sektor Gantung	94,44	73,68	130
Kepolisian Sektor Dendang	150	100	33,33
Kepolisian Sektor Kelapa Kampit	140	60	0

Sumber/*Source*: Kepolisian Resort Belitung Timur/*Belitung Timur Resort Police Office*

**Tabel**  
**Table** 4.3.3

**Jumlah Jemaah Haji yang Diberangkatkan ke Tanah Suci  
Mekah Menurut Kecamatan di Kabupaten Belitung Timur,  
2020-2022**  
*Number of Hajj Pilgrims Departured to the Holyland of  
Mecca by Subdistrict in Belitung Timur Regency, 2020-  
2022*

Kecamatan Subdistrict	2020 <sup>1</sup>	2021 <sup>1</sup>	2022
(1)	(2)	(3)	(4)
Dendang	-	-	-
Simpang Pesak	-	-	-
Gantung	-	-	-
Simpang Renggang	-	-	-
Manggar	-	-	3
Damar	-	-	-
Kelapa Kampit	-	-	-
<b>Belitung Timur</b>	-	-	<b>3</b>

Catatan/ Note : <sup>1</sup>Tahun 2020-2021 tidak ada pemberangkatan Jemaah Haji karena wabah Covid-19/ In 2020-2021 there will be no departure for Hajj pilgrims because of the Covid-19 outbreak

Sumber/Source: Kementerian Agama Kabupaten Belitung Timur/Ministry of Religious Affairs Belitung Timur Regency

**Tabel 4.3.4** Jumlah Pernikahan Penduduk Beragama Islam Menurut Kecamatan di Kabupaten Belitung Timur, 2020-2022  
**Number of Muslim Marriage by Subdistrict in Belitung Timur Regency, 2020-2022**

Kecamatan Subdistrict	2020	2021	2022
(1)	(2)	(3)	(4)
Dendang	62	89	93
Simpang Pesak	70	60	53
Gantung	179	200	222
Simpang Renggiang	58	55	60
Manggar	264	270	266
Damar	91	92	115
Kelapa Kampit	139	141	147
<b>Belitung Timur</b>	<b>863</b>	<b>907</b>	<b>956</b>

Sumber/Source: Kementerian Agama Kabupaten Belitung Timur/Ministry of Religious Affairs Belitung Timur Regency

**Tabel**  
**Table 4.3.5****Jumlah Talak dan Cerai Menurut Kecamatan di Kabupaten Belitung Timur, 2021-2022**  
**Number of Divorce by Subdistrict in Belitung Timur Regency, 2021-2022**

Kecamatan Subdistrict	Cerai Talak/ <i>Divorce by Talak</i> <sup>1</sup>		Cerai Gugat/ <i>Divorce by Petition</i> <sup>1</sup>	
	2021	2022	2021	2022
(1)	(2)	(3)	(4)	(5)
Dendang	3	2	11	15
Simpang Pesak	5	4	14	11
Gantung	12	12	65	67
Simpang Renggiang	2	5	21	18
Manggar	19	14	77	80
Damar	8	13	24	26
Kelapa Kampit	12	12	39	29
<b>Belitung Timur</b>	<b>61</b>	<b>62</b>	<b>251</b>	<b>246</b>

Catatan/Note: <sup>1</sup>Jumlah Kasus yang diputus/Number of Decided Cases

Sumber/Source: Pengadilan Agama Tanjungpandan/Council Religion of Tanjungpandan



**Tabel**  
**Table 4.3.6****Jumlah Dispensasi Kawin dan Isbat Nikah Menurut Kecamatan di Kabupaten Belitung Timur, 2021-2022**  
**Number of Marriage dispensation and Marriage Certificate by Subdistrict in Belitung Timur Regency, 2021-2022**

Kecamatan Subdistrict	Dispensasi Kawin/Marriage Dispensation		Isbat Nikah/Marriage Certificate	
	2021	2022	2021	2022
(1)	(2)	(3)	(4)	(5)
Dendang	8	7	2	0
Simpang Pesak	12	4	3	0
Gantung	34	15	0	8
Simpang Renggiang	9	5	3	0
Manggar	5	11	0	11
Damar	16	7	3	0
Kelapa Kampit	15	14	4	0
<b>Belitung Timur</b>	<b>99</b>	<b>63</b>	<b>15</b>	<b>19</b>

Catatan/Note: <sup>1</sup>Jumlah Kasus yang diputus/Number of Decided Cases

Sumber/Source: Pengadilan Agama Tanjungpandan/Council Religion of Tanjungpandan

#### 4.4 KEMISKINAN POVERTY

**Tabel** 4.4.1 **Garis Kemiskinan, Jumlah, dan Persentase Penduduk Miskin di Kabupaten Belitung Timur, 2015–2022**  
**Table** 4.4.1 **Poverty Line, Number, and Percentage of Poor People in Belitung Timur Regency, 2015–2022**

Tahun Year	Garis Kemiskinan (rupiah/kapita/bulan) Poverty Line (rupiah/capita/ month)	Jumlah Penduduk Miskin (ribu) Number of Poor People (thousand)	Persentase Penduduk Miskin Percentage of Poor People
(1)	(2)	(3)	(4)
2015	504 668	8,71	7,33
2016	528 572	8,48	6,99
2017	563 309	8,44	6,81
2018	622 396	8,93	7,06
2019	684 277	8,51	6,6
2020	725 395	8,56	6,52
2021	798 017	9,29	7,20
2022	854 534	8,47	6,49

Sumber/Source: BPS, Survei Sosial Ekonomi Nasional Maret/BPS-Statistics Indonesia, March National Socioeconomic Survey

**Tabel** 4.4.2 **Indeks Kedalaman Kemiskinan dan Indeks Keparahan Kemiskinan di Kabupaten Belitung Timur, 2015–2022**  
**Table** **Poverty Gap Index and Poverty Severity Index in Belitung Timur Regency, 2015–2022**

Tahun Year	Indeks Kedalaman Kemiskinan Poverty Gap Index	Indeks Keparahan Kemiskinan Poverty Severity Index
(1)	(2)	(3)
2015	0,8	0,18
2016	0,98	0,22
2017	0,79	0,18
2018	1,01	0,19
2019	0,81	0,16
2020	0,70	0,19
2021	1,15	0,29
2022	0,90	0,19

Sumber/Source: BPS, Survei Sosial Ekonomi Nasional Maret/BPS-Statistics Indonesia, March National Socioeconomic Survey

**Tabel**  
**Table** 4.4.3**Indeks Pembangunan Manusia Menurut Komponen  
Kabupaten Belitung Timur, 2017-2022**  
*Human Development Index by Component of Belitung  
Timur Regency, 2017-2022*

<b>Komponen Component</b>	<b>Satuan Unit</b>	<b>2017</b>	<b>2018</b>	<b>2019</b>
(1)	(2)	(3)	(4)	(5)
Umur Harapan Hidup saat lahir <i>Life Expectancy at Birth</i>	Tahun	71,37	71,59	71,9
Harapan Lama Sekolah <i>Expected Years of Schooling</i>	Tahun	11,48	11,49	11,51
Rata-rata Lama Sekolah <i>Mean Years of Schooling</i>	Tahun	8	8,14	8,15
Pengeluaran per Kapita Disesuaikan <i>Adjusted per Capita Expenditure</i>	Ribu Rupiah/Orang/ Tahun	10 894	11 302	11 831
Indeks Pembangunan Manusia (IPM) <i>Human Development Index (HDI)</i>		69,57	70,22	70,84
Pertumbuhan IPM <i>Growth of HDI</i>	Persen	0,27	0,65	0,62

Bersambung/*Continued*

lanjutan Tabel 4.4.3/Continued Table 4.4.3

<b>Komponen Component</b>	<b>Satuan Unit</b>	<b>2020</b>	<b>2021</b>	<b>2022</b>
(1)	(2)	(3)	(4)	(5)
Umur Harapan Hidup saat lahir <i>Life Expectancy at Birth</i>	Tahun	72,03	72,1	72,33
Harapan Lama Sekolah <i>Expected Years of Schooling</i>	Tahun	11,52	11,63	11,65
Rata-rata Lama Sekolah <i>Mean Years of Schooling</i>	Tahun	8,22	8,47	8,67
Pengeluaran per Kapita Disesuaikan <i>Adjusted per Capita Expenditure</i>	Ribu Rupiah/Orang/ Tahun	11 730	11 760	12 357
Indeks Pembangunan Manusia (IPM) <i>Human Development Index (HDI)</i>		70,92	71,42	72,29
Pertumbuhan IPM <i>Growth of HDI</i>	Persen	0,08	0,5	0,87

Sumber/Source: BPS, Seri Publikasi Indeks Pembangunan Manusia/BPS-Statistics Indonesia, Series of Publication of Human Development Index

# **PERTANIAN**

**GEOGRAPHI AND CLIMATE**

**BAB**  
**CHAPTER**

**5**

## **LUAS AREAL PERKEBUNAN TANAMAN LADA**

**3.539,15 Ha**



## **JUMLAH PRODUKSI TANAMAN LADA**

**1.275,10 Ton**





**PENJELASAN TEKNIS**

1. Lahan sawah adalah lahan pertanian yang berpetak-petak dan dibatasi oleh pematang (galangan), saluran untuk menahan/ menyalurkan air, yang biasanya ditanami padi sawah tanpa memandang dari mana diperoleh atau status lahan tersebut. Lahan yang dimaksud termasuk lahan yang terdaftar di Pajak Bumi Bangunan, luran Pembangunan Daerah, lahan bengkok, lahan serobotan, lahan rawa yang ditanami padi dan lahan bekas tanaman tahunan yang telah dijadikan sawah, baik yang ditanami padi, palawija atau tanaman semusim lainnya.
2. Tegall/Kebun adalah lahan pertanian bukan sawah (lahan kering) yang ditanami tanaman semusim atau tahunan dan terpisah dengan halaman sekitar rumah serta penggunaannya tidak berpindah pindah.
3. Ladang/Huma adalah lahan pertanian bukan sawah (lahan kering) yang biasanya ditanami tanaman semusim dan penggunaannya hanya semusim atau dua musim, kemudian akanditinggalkan bila sudah tidak subur lagi (berpindah-pindah). Kemungkinan lahan ini beberapa tahun kemudian akan dikerjakan kembali jika sudah subur.

**TECHNICAL NOTES**

1. *Wetland is agricultural land that separated by small dykes to resist water, where the main crop is usually wetland paddy without considering where it is got from or the status of the land. It includes the land that is registered at land income tax office, regional development contribution, 'bengkok' land, illegal ownership, swamps for rice cultivation, and annual crop land mark that has been used as rice field, which are both planted with paddy, secondary crops or the other seasonal crops.*
2. *Dry field/Garden is an dryland (unirrigated land) which is planted with seasonal or annual crops and separately from the yard around the house without shifting*
3. *Unirrigated agricultural field/ Shifting cultivation land is dryland (unirrigated land) that usually is cultivated for seasonal crops and utilized only for one or two seasons, then it will be left when it is not fertile (shifting). Maybe, this land will be used again in a few years if it has been fertile.*



4. Lahan yang sementara tidak diusahakan adalah lahan yang biasanya diusahakan tetapi untuk sementara (lebih dari 1 (satu) tahun tetapi kurang dari atau sama dengan 2 (dua) tahun) tidak diusahakan, termasuk lahan sawah yang tidak diusahakan selama lebih dari 2 (dua) tahun.
  5. Data pokok tanaman pangan yang dikumpulkan adalah luas panen dan produktivitas (hasil per hektar). Produksi tanaman pangan merupakan hasil perkalian antara luas panen dengan produktivitas. Pengumpulan data luas panen dilakukan setiap bulan dengan pendekatan area kecamatan di seluruh wilayah Indonesia. Pengumpulan data produktivitas dilakukan melalui pengukuran langsung pada plot ubinan berukuran 2½ m x 2½ m. Pengumpulan data produktivitas dilakukan setiap subround (empat bulanan) pada waktu panen petani.
  6. Data produksi padi dan palawija yang disajikan adalah dalam kualitas: gabah kering giling (padi), pipilan kering (jagung), biji kering (kedelai dan kacang tanah), dan umbi basah (ubi kayu dan ubi jalar).
4. *Temporarily unused land is land that is regularly used but temporarily (more than a year but less or equal than two years) is unused, it includes wetland that is not cultivated more than two years.*
  5. *The main food crops data collected consists of harvested area and productivity (yield per hectare). Food crops production is generated by harvested area multiplied by productivity. The harvested area data is collected every month using sub district area approach in all sub district in Indonesia. The productivity data collection is conducted by a direct measurement in 2½m x 2½m crop cutting plot. The productivity measurement is conducted in every subround (four monthly) at the time when farmers are harvesting their crops.*
  6. *Production of paddy and secondary crops data are presented in the form of: dry unhusked rice (paddy), dry loose maize (maize), dry shells crops (soybeans and peanuts), and fresh roots (cassava and sweet potatoes).*

7. Tanaman sayuran semusim adalah tanaman Sumber vitamin, garam mineral dan lain-lain yang dikonsumsi dari bagian tanaman yang berupa daun, bunga, buah, dan umbinya, yang berumur kurang dari satu tahun.  
Tanaman buah-buahan semusim adalah tanaman Sumber vitamin, garam mineral, dan lain-lain yang dikonsumsi dari bagian tanaman yang berupa buah, berumur kurang dari satu tahun, tidak berbentuk pohon/rumpun tetapi menjalar dan berbatang lunak.
  8. Tanaman buah-buahan tahunan adalah tanaman Sumber vitamin, garam mineral, dan lain-lain yang dikonsumsi dari bagian tanaman yang berupa buah dan merupakan tanaman tahunan.  
Tanaman sayuran tahunan adalah tanaman Sumber vitamin, garam mineral, dan lain-lain yang dikonsumsi dari bagian tanaman yang berupa daun dan atau buah yang berumur lebih dari satu tahun.
  9. Tanaman biofarmaka adalah tanaman yang bermanfaat untuk obat-obatan, kosmetik, dan kesehatan yang dikonsumsi atau digunakan dari bagian-bagian tanaman seperti daun, batang, buah, umbi (rimpang) ataupun akar.
7. *Seasonal vegetable plants are plants which are the sources of vitamin, mineral salt, etc, consumed from the part of the plant in the form of leaf, flower, fruit, and root with the age of less than one year. Seasonal fruit plants are plants which are the sources of vitamin, mineral salt, etc, consumed from the part of the plant in the form of fruits. These plants are creeps with the age of less than one year.*
  8. *Annual fruit plants are plants which are the sources of vitamin, contained mineral salt, etc, consumed from the part of plant in the form of fruit and more than one year of age. Annual vegetable plants are plants which are the sources of vitamin, contained mineral salt, etc, consumed from the part of the plant in the form of vegetable and more than one year of age.*
  9. *Medicinal plants are plants which are useful for medicine. It is consumed from part of the plant such as leaf, flower, fruit, tuber, and root.*

10. Tanaman hias adalah tanaman yang mempunyai nilai keindahan baik bentuk, warna daun, tajuk maupun bunganya, sering digunakan untuk penghias pekarangan dan lain sebagainya.
  11. Luas panen tanaman hortikultura adalah luas tanaman sayuran, buah-buahan, biofarmaka, dan tanaman hias yang diambil hasilnya/dipanen pada periode pelaporan.
  12. Luas panen untuk tanaman sayuran adalah luas tanaman yang dipanen sekaligus/habis/dibongkar dan luas tanaman yang dipanen berkali-kali (lebih dari satu kali)/belum habis. Tanaman yang dipanen sekaligus/habis/dibongkar adalah tanaman yang sehabis panen langsung dibongkar/dicabut, terdiri dari bawang merah, bawang putih, bawang daun, kentang, kol/kubis, kembang kol, petsai/sawi, wortel, lobak, dan kacang merah. Tanaman yang dipanen berkali-kali (lebih dari satu kali)/belum habis adalah tanaman yang pemanenannya lebih dari satu kali dan biasanya dibongkar apabila panen terakhir sudah tidak memadai lagi, terdiri dari: kacang panjang, cabe besar, cabe rawit, jamur, tomat, terung, buncis, ketimun, labu siam, kangkung, bayam, melon, semangka, dan blewah.
10. *Harvested area of horticulture is area which vegetable, fruit, medicinal and ornamental plant of crop harvested during the period of report.*
  11. *Harvested area of vegetables is area of entirely plant harvested/demolished and plant harvested several times/undemolished.*
  12. *Entirely plants harvested/demolished are plants usually harvested once and demolished to be substituted by other plants, consisting of: shallots, garlic, leeks, potato, cabbage, cauli flower, mustard green, carrots, chinese radish, and red kidney beans. Plants harvested several times/undemolished are plants usually harvested more than once and demolished in the case that the last harvest was economically not profitable. They consist of : yard long beans, chili, small chili, mushroom, tomatoes, egg plant, french beans, cucumber, pumpkin/chajota, swamp cabbage, spinach, melon, watermelon, and blewah .*

13. Produksi hortikultura adalah hasil menurut bentuk produk dari setiap tanaman sayuran, buah-buahan, biofarmaka dan tanaman hias yang diambil berdasarkan luas yang dipanen/tanaman yang menghasilkan pada bulan/triwulan laporan.
13. *Horticulture production is the standard production quantity form of vegetable, fruit, medicinal and ornamental plant based on harvested area/the number of production plants reported monthly/quarterly.*

<https://belitungtimurkab.bps.go.id>

**ULASAN**

**DESCRIPTION**

**5.1 Hortikultura**

Pada Tahun 2022, beberapa jenis tanaman hortikultura komoditas sayuran mengalami penurunan produksi antara lain : bayam, ketimun, kacang panjang, kangkung.

**5.2 Perkebunan**

Kelapa Sawit merupakan komoditas perkebunan dengan nilai produksi terbesar di Kabupaten Belitung Timur selama Tahun 2022 dengan volume produksi sebesar 7.572,50 ton

**5.3 Peternakan**

Terjadi peningkatan populasi hewan ternak jenis sapi potong pada tahun 2022 di Kabupaten Belitung Timur yakni sejumlah 1.679 pada tahun 2021 menjadi 1.806 di tahun 2022

**5.4 Perikanan**

Produksi perikanan tangkap terbesar terdapat di Kecamatan Manggar dengan volume produksi sebesar 18.043 ton atau sebesar 45,09 persen dari total produksi Kabupaten Belitung Timur selama Tahun 2022.

**5.1 Horticulture**

*In 2022, several types of horticultural crops for vegetable commodities has decrease in production, including: spinach, cucumbers, long beans, water spinach.*

**5.2 Estate Crops**

*Oil palm is a plantation commodity with the largest production value in East Belitung Regency during 2022 with a production volume of 7,572.50 tons.*

**5.3 Livestock**

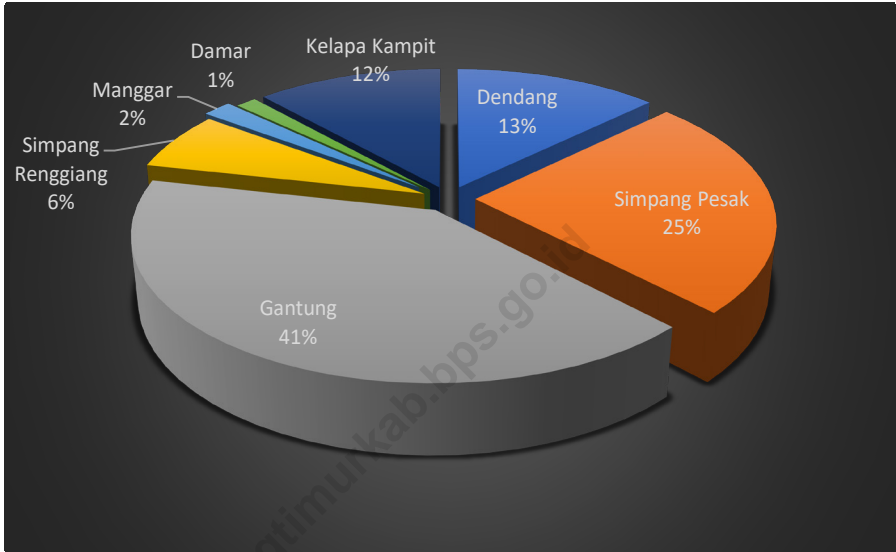
*There was an increase in the population of beef cattle in 2022 in Belitung Timur Regency, from 1,679 in 2021 to 1,806 in 2022.*

**5.4 Fishery**

*The largest capture fishery production was located in Manggar Sub-District with a production volume of 18,043 tons or 45.09 percent of the total production of Belitung Timur Regency during 2022.*

**Gambar** 5.2  
**Figures**

**Persentase Produksi Tanaman Kelapa Sawit Menurut Kecamatan di Kabupaten Belitung timur, 2022**  
**Percentage Production of Palm Oil by Subdistrict in Belitung Timur Regency, 2022**



Sumber/Source: Dinas Pertanian dan Pangan Kabupaten Belitung Timur/ Agriculture and Food Service of Belitung Timur Regency

**5.1 HORTIKULTURA  
HORTICULTURE**

**Tabel 5.1.1 Luas Panen Tanaman Sayuran Menurut Kecamatan dan Jenis Tanaman di Kabupaten Belitung Timur (ha), 2021 dan 2022**  
*Harvested Area of Vegetables by Subdistrict and Kind of Plant in Belitung Timur Regency (ha), 2021 and 2022*

Kecamatan Subdistrict	Bawang Daun/Scallion		Bayam/Spinach	
	2021	2022	2021	2022
(1)	(2)	(3)	(4)	(5)
Dendang	-	0	0	-
Simpang Pesak	1	-	-	-
Gantung	13	14	15	15
Simpang Renggiang	7	8	5	5
Manggar	1	3	2	2
Damar	3	4	13	6
Kelapa Kampit	-	0	-	0
<b>Belitung Timur</b>	<b>24</b>	<b>28</b>	<b>35</b>	<b>28</b>

Bersambung/Continued

Lanjutan Tabel/*Continued Table* 5.1.1

Kecamatan <i>Subdistrict</i>	Buncis/ <i>string bean</i>		Cabai Besar/ <i>Big Chili</i>	
	2021	2022	2021	2022
(1)	(6)	(7)	(8)	(9)
Dandang	-	1	-	-
Simpang Pesak	-	-	-	-
Gantung	-	-	1	-
Simpang Renggiang	-	-	-	-
Manggar	-	-	-	-
Damar	-	-	-	-
Kelapa Kampit	-	0	-	-
<b>Belitung Timur</b>	-	<b>1</b>	<b>1</b>	-

Bersambung/*Continued*



Lanjutan Tabel/*Continued Table 5.1.1*

Kecamatan Subdistrict	Ketimun/cucumber		Semangka/Water Melon	
	2021	2022	2021	2022
(1)	(10)	(11)	(12)	(13)
Dandang	7	1	4	5
Simpang Pesak	3	2	1	2
Gantung	10	16	2	3
Simpang Renggiang	6	7	1	1
Manggar	3	4	1	1
Damar	8	4	-	1
Kelapa Kampit	9	2	3	0
<b>Belitung Timur</b>	<b>45</b>	<b>35</b>	<b>12</b>	<b>12</b>

Bersambung/*Continued*

Lanjutan Tabel/*Continued Table 5.1.1*

Kecamatan Subdistrict	Cabai Rawit / Cayenne Pepper		Kacang Panjang/ Long Beans		Kangkung/Water Spinach	
	2021	2022	2021	2022	2021	2022
(1)	(14)	(15)	(16)	(17)	(18)	(19)
Dendang	8	5	8	2	4	2
Simpang Pesak	5	3	3	1	6	4
Gantung	14	21	10	15	19	22
Simpang Renggiang	9	8	4	3	7	5
Manggar	11	10	6	3	10	6
Damar	8	4	5	2	13	6
Kelapa Kampit	5	2	6	2	0	0
<b>Belitung Timur</b>	<b>59</b>	<b>54</b>	<b>42</b>	<b>27</b>	<b>58</b>	<b>43</b>

Bersambung/*Continued*

Lanjutan Tabel/Continued Table 5.1.1

Kecamatan Subdistrict	Petsai/Sawi/ Chinese Cabbage/ mustard green		Terung/Eggplant		Tomato/Tomato	
	2021	2022	2021	2022	2021	2022
(1)	(20)	(21)	(22)	(23)	(24)	(25)
Dandang	-	2	3	0	1	0
Simpang Pesak	-	-	4	2	-	-
Gantung	18	17	10	15	2	7
Simpang Renggiang	7	4	4	2	1	3
Manggar	11	6	10	4	1	1
Damar	12	4	5	2	-	0
Kelapa Kampit	0	0	4	1	1	0
<b>Belitung Timur</b>	<b>48</b>	<b>33</b>	<b>39</b>	<b>26</b>	<b>5</b>	<b>12</b>

Sumber/Source: BPS, Statistik Pertanian Hortikultura SPH-SBS/BPS-Statistics Indonesia, Agricultural Statistic for Horticulture SPH-SBS

**Tabel**  
**Table** 5.1.2**Produksi Tanaman Sayuran Menurut Kecamatan dan Jenis Tanaman di Kabupaten Belitung Timur (ton), 2021 dan 2022*****Production of Vegetables by Subdistrict and Kind of Plant in Belitung Timur Regency (ton), 2021 dan 2022***

Kecamatan Subdistrict	Bawang Daun/Scallion		Bayam/Spinach	
	2021	2022	2021	2022
(1)	(2)	(3)	(4)	(5)
Dendang	-	2	10	-
Simpang Pesak	13	-	-	-
Gantung	647	710	1 175	872
Simpang Renggang	63	111	66	14
Manggar	30	75	36	40
Damar	69	270	638	260
Kelapa Kampit	-	4	-	4
<b>Belitung Timur</b>	<b>822</b>	<b>1 171</b>	<b>1 925</b>	<b>1 190</b>

Bersambung/Continued

Lanjutan Tabel/Continued Table 5.1.2

Kecamatan Subdistrict	Buncis/string bean		Cabai Besar/Big Chili	
	2021	2022	2021	2022
(1)	(6)	(7)	(8)	(9)
Dandang	-	58	-	-
Simpang Pesak	-	-	-	-
Gantung	-	-	60	-
Simpang Renggiang	-	-	-	-
Manggar	-	-	-	-
Damar	-	-	-	-
Kelapa Kampit	-	4	-	-
<b>Belitung Timur</b>	-	<b>62</b>	<b>60</b>	-

Bersambung/Continued

Lanjutan Tabel/*Continued Table* 5.1.2

Kecamatan Subdistrict	Ketimun/cucumber		Semangka/Water Melon	
	2021	2022	2021	2022
(1)	(10)	(11)	(12)	(13)
Dendang	106	4	47	59
Simpang Pesak	159	59	4	14
Gantung	839	1 025	300	533
Simpang Renggiang	452	71	2	20
Manggar	185	220	1	240
Damar	919	365	-	122
Kelapa Kampit	606	98	195	5
<b>Belitung Timur</b>	<b>3 265</b>	<b>1 842</b>	<b>549</b>	<b>993</b>

Bersambung/*Continued*

Lanjutan Tabel/Continued Table 5.1.2

Kecamatan Subdistrict	Cabai Rawit / Cayenne Pepper		Kacang Panjang/ Long Beans		Kangkung/Water Spinach	
	2021	2022	2021	2022	2021	2022
(1)	(10)	(11)	(12)	(13)	(14)	(15)
Dendang	294	49	106	51	240	16
Simpang Pesak	65	73	59	29	153	47
Gantung	1 391	1 910	431	543	1 793	1 722
Simpang Renggiang	44	46	55	28	244	26
Manggar	480	790	250	195	410	345
Damar	483	405	722	291	831	285
Kelapa Kampit	310	62	426	73	35	5
<b>Belitung Timur</b>	<b>3 066</b>	<b>3 334</b>	<b>2 048</b>	<b>1 209</b>	<b>3 706</b>	<b>2 446</b>

Bersambung/Continued

Lanjutan Tabel/*Continued Table* 5.1.2

Kecamatan Subdistrict	Petai/Sawi/ Chinese Cabbage/ mustard green		Terung/Eggplant		Tomato/Tomato	
	2021	2022	2021	2022	2021	2022
(1)	(10)	(11)	(12)	(13)	(14)	(15)
Dendang	-	17	214	25	13	12
Simpang Pesak	-	-	88	63	-	-
Gantung	341	332	870	512	72	274
Simpang Renggang	169	15	46	24	5	19
Manggar	300	240	499	575	41	105
Damar	243	241	278	170	-	21
Kelapa Kampit	10	5	240	93	87	16
<b>Belitung Timur</b>	<b>1 063</b>	<b>850</b>	<b>2 235</b>	<b>1 462</b>	<b>217</b>	<b>446</b>

Sumber/*Source*: BPS, Statistik Pertanian Hortikultura SPH-SBS/BPS-Statistics Indonesia, Agricultural Statistic for Horticulture SPH-SBS



**Tabel**  
**Table** 5.1.3

**Luas Panen Tanaman Sayuran dan Buah-buahan Semusim Menurut Jenis Tanaman di Kabupaten Belitung Timur (ha), 2020–2022**  
**Harvested Area of Seasonal Vegetables and Fruits by Kind of Plant in Belitung Timur Regency (ha), 2020–2022**

Jenis Tanaman Kind of Plants	2020	2021	2022
(1)	(2)	(3)	(4)
Bawang Daun/ <i>Scallion</i>	26	24	28
Bayam/ <i>Spinach</i>	49	35	28
Buncis/ <i>string bean</i>	11	-	1
Cabai Rawit/ <i>Chili/Cayenne Pepper</i>	66	59	54
Kacang Panjang/ <i>Long Beans</i>	59	42	27
Kangkung/ <i>Water Spinach</i>	66	58	43
Ketimun/ <i>Cucumber</i>	65	45	35
Labu Siam/ <i>Chayote</i>	-	-	-
Petsai/Sawi/ <i>Chinese Cabbage/mustard green</i>	2	-	-
Semangka/ <i>Water Melon</i>	55	48	33
Terung/ <i>Eggplant</i>	9	12	12
Tomat/ <i>Tomato</i>	52	39	26
Cabai Besar/TW/Teropong/ <i>Chili/Big chili</i>	10	5	12
Cabai Keriting / <i>Chili/Curly chili</i>	...	1	-

Sumber/Source: BPS, Statistik Pertanian Hortikultura SPH-SBS/BPS-Statistics Indonesia, Agricultural Statistic for Horticulture SPH-SBS

**Tabel**  
**Table** 5.1.4**Produksi Tanaman Sayuran dan Buah-buahan Semusim Menurut Jenis Tanaman di Kabupaten Belitung Timur (ton), 2020–2022**  
**Production of Seasonal Vegetables and Fruits by Kind of Plant in Belitung Timur Regency (ton), 2020–2022**

Jenis Tanaman Kind of Plants	2020	2021	2022
(1)	(2)	(3)	(4)
Bawang Daun/ <i>Scallion</i>	870	822	1 171
Bayam/ <i>Spinach</i>	1 997	1 925	1 190
Buncis/ <i>string bean</i>	104	-	62
Cabai Besar/ <i>Chili/Big chili</i>	...	60	-
Cabai Rawit/ <i>Chili/Cayenne Pepper</i>	2 744	3 066	3 334
Kacang Panjang/ <i>Long Beans</i>	3 928	2 048	1 209
Kangkung/ <i>Water Spinach</i>	3 407	3 706	2 446
Ketimun/ <i>Cucumber</i>	4 741	3 265	1 842
Labu Siam/ <i>Chayote</i>	-	-	-
Petsai/Sawi/ <i>Chinese Cabbage/mustard green</i>	15	-	-
Semangka/ <i>Water Melon</i>	791	1 063	850
Terung/ <i>Eggplant</i>	794	549	993
Tomat/ <i>Tomato</i>	4 103	2 235	1 462
Cabai Keriting / <i>Chili/Curly chili</i>	148	217	446

Sumber/Source: BPS, Statistik Pertanian Hortikultura SPH-SBS/BPS-Statistics Indonesia, Agricultural Statistic for Horticulture SPH-SBS

**Tabel**  
**Table** 5.1.5

**Luas Panen Tanaman Biofarmaka Menurut Kecamatan dan Jenis Tanaman di Kabupaten Belitung Timur (m<sup>2</sup>), 2021 dan 2022**  
**Harvested Area of Medicinal Plants by Subdistrict and Kind of Plant in Belitung Timur Regency (m<sup>2</sup>), 2021 and 2022**

Kecamatan Subdistrict	Jahe/Ginger		Laos/Lengkuas/Galanga	
	2021	2022	2021	2022
(1)	(2)	(3)	(4)	(5)
Dendang	1 650	1 355	4 600	3 170
Simpang Pesak	5 500	3 500	5 500	5 000
Gantung	12 270	20 330	2 830	1 800
Simpang Renggang	2 500	2 000	4 000	4 000
Manggar	145	10 311	230	620
Damar	122	94	257	42
Kelapa Kampit	600	850	850	1 100
<b>Belitung Timur</b>	<b>22 787</b>	<b>38 440</b>	<b>18 267</b>	<b>15 732</b>

Bersambung/Continued

Lanjutan Tabel/*Continued Table* 5.1.5

Kecamatan Subdistrict	Kencur/ <i>East Indian Galangal</i>		Kunyit/ <i>Turmeric</i>		Lempuyang/ <i>Zingiber Aromaticum</i>	
	2021	2022	2021	2022	2021	2022
(1)	(6)	(7)	(8)	(9)	(10)	(11)
Dandang	1 700	1 330	4 200	5 320	-	-
Simpang Pesak	3 000	2 000	6 500	4 500	-	-
Gantung	2 960	1 350	3 700	2 300	-	-
Simpang Renggiang	1 100	-	11 000	1 000	-	3 500
Manggar	90	430	160	360	-	-
Damar	94	35	136	19	-	-
Kelapa Kampit	550	450	800	950	-	-
<b>Belitung Timur</b>	<b>9 494</b>	<b>5 595</b>	<b>26 496</b>	<b>14 449</b>	<b>-</b>	<b>3 500</b>

Catatan/*Note*: Angka Sementara (ASEM) / *Preliminary Figures*

Sumber/*Source*: BPS, Statistik Pertanian Hortikultura SPH-TBF/BPS-*Statistics Indonesia, Agricultural Statistic for Horticulture SPH-TBF*

**Tabel** 5.1.6 **Produksi Tanaman Biofarmaka Menurut Kecamatan dan Jenis Tanaman di Kabupaten Belitung Timur (kg), 2021 and 2022**  
***Production of Medicinal Plants by Subdistrict and Kind of Plant in Belitung Timur Regency (kg), 2021 and 2022***

Kecamatan Subdistrict	Jahe/Ginger		Laos/Lengkuas/Galanga	
	2021	2022	2021	2022
(1)	(2)	(3)	(4)	(5)
Dendang	7 430	2 686	13 550	7 108
Simpang Pesak	3 650	5 300	4 600	20 100
Gantung	17 435	20 220	2 806	1 772
Simpang Renggiang	12 000	750	11 800	9 100
Manggar	1 070	10 285	1 650	1 500
Damar	436	199	284	73
Kelapa Kampit	900	1 150	1 500	1 400
<b>Belitung Timur</b>	<b>42 921</b>	<b>40 590</b>	<b>36 190</b>	<b>41 053</b>

Bersambung/Continued

Lanjutan Tabel/Continued Table 5.1.6

Kecamatan Subdistrict	Kencur/East Indian Galangal		Kunyit/Turmeric		Lempuyang/Zingiber Aromaticum	
	2021	2022	2021	2022	2021	2022
(1)	(6)	(7)	(8)	(9)	(10)	(11)
Dandang	4 900	2 480	13 600	5 650	-	-
Simpang Pesak	3 000	3 300	6 000	6 000	-	-
Gantung	3 820	1 579	5 521	3 440	-	-
Simpang Renggang	6 650	-	52 896	970	-	3 850
Manggar	360	535	820	605	-	-
Damar	203	77	160	34	-	-
Kelapa Kampit	400	400	625	750	-	-
<b>Belitung Timur</b>	<b>19 333</b>	<b>8 371</b>	<b>79 622</b>	<b>17 449</b>	<b>-</b>	<b>3 850</b>

Sumber/Source: BPS, Statistik Pertanian Hortikultura SPH-TBF/BPS-Statistics Indonesia, Agricultural Statistic for Horticulture SPH-TBF

**Tabel** 5.1.7 **Luas Panen Tanaman Biofarmaka Menurut Jenis Tanaman di Kabupaten Belitung Timur (m<sup>2</sup>), 2020–2022**  
**Table** 5.1.7 **Harvested Area of Medicinal Plants by Kind of Plant in Belitung Timur Regency (m<sup>2</sup>), 2020–2022**

Jenis Tanaman Kind of Plants	2020	2021	2022
(1)	(2)	(3)	(3)
Jahe/ <i>Ginger</i>	13 118	22 787	38 440
Kencur/ <i>East Indian Galangal</i>	11 690	9 494	5 595
Kunyit/ <i>Turmeric</i>	42 620	26 496	14 449
Laos/Lengkuas/ <i>Galanga</i>	23 635	18 267	15 732
Lempuyang/ <i>Zingiber Aromaticum</i>	7	-	3 500

Sumber/Source: BPS, Statistik Pertanian Hortikultura SPH-TBF/BPS-Statistics Indonesia, Agricultural Statistic for Horticulture SPH-TBF

**Tabel** 5.1.8 **Produksi Tanaman Biofarmaka Menurut Jenis Tanaman di Kabupaten Belitung Timur (kg), 2020–2022**  
**Table** 5.1.8 **Production of Medicinal Plants by Kind of Plant in Belitung Timur Regency (kg), 2020–2022**

Jenis Tanaman Kind of Plants	2020	2021	2022
(1)	(2)	(3)	(3)
Jahe/ <i>Ginger</i>	11 555	42 921	40 590
Kencur/ <i>East Indian Galangal</i>	12 260	29 033	8 371
Kunyit/ <i>Turmeric</i>	29 880	80 072	17 449
Laos/Lengkuas/ <i>Galanga</i>	21 240	22 640	41 053
Lempuyang/ <i>Zingiber Aromaticum</i>	10	-	3 850

Sumber/Source: BPS, Statistik Pertanian Hortikultura SPH-TBF/BPS-Statistics Indonesia, Agricultural Statistic for Horticulture SPH-TBF



**Tabel** 5.1.9 **Luas Panen Tanaman Hias Menurut Kecamatan dan Jenis Tanaman di Kabupaten Belitung Timur (m<sup>2</sup>), 2021 and 2022**  
**Harvested Area of Ornamental Plants by Subdistrict and Kind of Plant in Belitung Timur Regency (m<sup>2</sup>), 2021 and 2022**

Kecamatan Subdistrict	Anggrek/Orchid		Krisan/Chrysantemum	
	2021	2022	2021	2022
(1)	(2)	(3)	(4)	(5)
Dendang	...	...	...	...
Simpang Pesak	...	...	...	...
Gantung	...	...	...	...
Simpang Renggiang	...	...	...	...
Manggar	...	...	...	...
Damar	...	...	...	...
Kelapa Kampit	...	...	...	...
<b>Belitung Timur</b>	...	...	...	...

Bersambung/*Continued*

Lanjutan Tabel/*Continued Table* 5.1.9

Kecamatan Subdistrict	Mawar/Rose		Sedap Malam/Tuberose	
	2021	2022	2021	2022
(1)	(6)	(7)	(8)	(9)
Dendang	...	...	...	...
Simpang Pesak	...	...	...	...
Gantung	...	...	...	...
Simpang Renggiang	...	...	...	...
Manggar	...	...	...	...
Damar	...	...	...	...
Kelapa Kampit	...	...	...	...
<b>Belitung Timur</b>	...	...	...	...

Sumber/*Source*: BPS, Statistik Pertanian Hortikultura SPH-TBF/*BPS-Statistics Indonesia, Agricultural Statistic for Horticulture SPH-TBF*

**Tabel**  
**Table** 5.1.10

**Produksi Tanaman Hias Menurut Kecamatan dan Jenis Tanaman di Kabupaten Belitung Timur (tangkai), 2021 and 2022**  
*Production of Ornamental Plants by Subdistrict and Kind of Plant in Belitung Timur Regency (stalks), 2021 and 2022*

Kecamatan Subdistrict	Anggrek/Orchid		Krisan/Chrysantemum	
	2021	2022	2021	2022
(1)	(2)	(3)	(4)	(5)
Dendang	...	...	...	...
Simpang Pesak	...	...	...	...
Gantung	...	...	...	...
Simpang Renggiang	...	...	...	...
Manggar	...	...	...	...
Damar	...	...	...	...
Kelapa Kampit	...	...	...	...
<b>Belitung Timur</b>	...	...	...	...

Bersambung/Continued

Lanjutan Tabel/*Continued Table* 5.1.10

Kecamatan <i>Subdistrict</i>	Mawar/Rose		Sedap Malam/Tuberose	
	2021	2022	2021	2022
(1)	(6)	(7)	(8)	(9)
Dendang	...	...	...	...
Simpang Pesak	...	...	...	...
Gantung	...	...	...	...
Simpang Renggiang	...	...	...	...
Manggar	...	...	...	...
Damar	...	...	...	...
Kelapa Kampit	...	...	...	...
<b>Belitung Timur</b>	...	...	...	...

Sumber/*Source*: BPS, Statistik Pertanian Hortikultura SPH-TBF/*BPS-Statistics Indonesia, Agricultural Statistic for Horticulture SPH-TBF*

**Tabel**  
**Table** 5.1.11

**Luas Panen Tanaman Hias Menurut Jenis Tanaman di  
Kabupaten Belitung Timur (m<sup>2</sup>), 2019–2022**  
**Harvested Area of Ornamental Plants by Kind of Plant in  
Belitung Timur Regency (m<sup>2</sup>), 2019–2022**

Jenis Tanaman Kind of Plants	2019	2020	2021	2022
(1)	(2)	(3)	(4)	(5)
Anggrek/ <i>Orchid</i>	...	...	...	...
Anthurium Bunga/ <i>Flamingo Lily Flower</i>	...	...	...	...
Anthurium Daun/ <i>Anthurium</i>	...	...	...	...
Anyelir/ <i>Carnation</i>	...	...	...	...
Balanceng/ <i>Dieffenbacia</i>	...	...	...	...
Dracaena/ <i>Dracaena</i>	...	...	...	...
Euphorbia/ <i>Euphorbia</i>	...	...	...	...
Gladiol/ <i>Gladiol</i>	...	...	...	...
<b>Hanjuang/ <i>Cordyline</i></b>	...	...	...	...
<b>Herbras/ <i>Gerbera</i></b>	...	...	...	...
<b>Kamboja Jepang/ <i>Adenium</i></b>	...	...	...	...
<b>Keladi Hias/ <i>Caladium</i></b>	...	...	...	...

Sumber/Source: BPS, Statistik Pertanian Hortikultura SPH-TBF/BPS-Statistics Indonesia, Agricultural Statistic for Horticulture SPH-TBF

**Tabel**  
**Table** 5.1.12

**Produksi Tanaman Hias Menurut Jenis Tanaman di  
Kabupaten Belitung Timur (tangkai), 2019–2022**  
*Production of Ornamental Plants by Kind of Plant n Belitung  
Timur Regency (stalks), 2019–2022*

Jenis Tanaman <i>Kind of Plants</i>	20187	2020	2021	2022
(1)	(2)	(3)	(4)	(5)
Anggrek/ <i>Orchid</i>	...	...	...	...
Anthurium Bunga/ <i>Flamingo Lily Flower</i>	...	...	...	...
Anthurium Daun/ <i>Anthurium</i>	...	...	...	...
Anyelir/ <i>Carnation</i>	...	...	...	...
Balanceng/ <i>Dieffenbacia</i>	...	...	...	...
Dracaena/ <i>Dracaena</i>	...	...	...	...
Euphorbia/ <i>Euphorbia</i>	...	...	...	...
Gladiol/ <i>Gladiol</i>	...	...	...	...
<b>Hanjuang/ <i>Cordyline</i></b>	...	...	...	...
<b>Herbras/ <i>Gerbera</i></b>	...	...	...	...
<b>Kamboja Jepang/ <i>Adenium</i></b>	...	...	...	...
<b>Keladi Hias/ <i>Caladium</i></b>	...	...	...	...

Sumber/Source: BPS, Statistik Pertanian Hortikultura SPH-TBF/BPS-Statistics Indonesia, *Agricultural Statistic for Horticulture SPH-TBF*

**Tabel** 5.1.13 **Produksi Buah-buahan Menurut Kecamatan dan Jenis Tanaman di Kabupaten Belitung Timur (ton), 2021 and 2022**  
**Table** 5.1.13 **Production of Fruits by Subdistrict and Kind of Plant in Belitung Timur Regency (ton), 2021 and 2022**

Kecamatan Subdistrict	Mangga/Mango		Durian/Durian	
	2021	2022	2021	2022
(1)	(2)	(3)	(4)	(5)
Dendang	136	1 025	100	1 000
Simpang Pesak	640	1 355	1 225	950
Gantung	45	17	1 057	128
Simpang Renggiang	79	610	190	50
Manggar	55	535	2 600	275
Damar	580	20	312	223
Kelapa Kampit	265	330	400	400
<b>Belitung Timur</b>	<b>1 800</b>	<b>3 892</b>	<b>5 884</b>	<b>3 026</b>

Bersambung/Continued

Lanjutan Tabel/*Continued Table* 5.1.13

Kecamatan Subdistrict	Jambu Biji/ <i>Guava</i>		Pisang/ <i>Banana</i>	
	2021	2022	2021	2022
(1)	(6)	(7)	(8)	(9)
Dendang	18	100	2 800	16 500
Simpang Pesak	132	154	2 120	1 930
Gantung	75	324	174	202
Simpang Renggang	34	66	620	1 895
Manggar	48	255	540	2 450
Damar	33	88	290	48
Kelapa Kampit	110	265	1 265	6 210
<b>Belitung Timur</b>	<b>449</b>	<b>1 252</b>	<b>7 810</b>	<b>29 234</b>

Bersambung/*Continued*



Lanjutan Tabel/*Continued Table* 5.1.13

Kecamatan Subdistrict	Pepaya/Papaya		Salak/Salacca	
	2021	2022	2021	2022
(1)	(10)	(11)	(12)	(13)
Dandang	-	-	1 071	5 043
Simpang Pesak	167	458	569	568
Gantung	514	368	58	38
Simpang Renggang	84	435	34	303
Manggar	223	800	105	575
Damar	365	560	9	9
Kelapa Kampit	1 210	5 130	352	2 212
<b>Belitung Timur</b>	<b>2 563</b>	<b>7 751</b>	<b>2 197</b>	<b>8 748</b>

Sumber/*Source*: BPS, Statistik Pertanian Hortikultura SPH-BST/BPS-Statistics Indonesia, *Agricultural Statistic for Horticulture SPH-BST*

**Tabel**  
**Table** 5.1.14

**Produksi Buah–Buahan dan Sayuran Tahunan Menurut Jenis Tanaman (kw) di Kabupaten Belitung Timur, 2020–2022**  
**Production of Annual Fruits and Vegetables by Kind of Plant in Belitung Timur Regency (qui), 2020–2022**

Jenis Tanaman Kind of Plants	2020	2021	2022
(1)	(2)	(3)	(4)
Alpukat/ <i>Avocado</i>	101	404	356
Belimbing/ <i>Star Fruit</i>	71	114	292
Duku/Langsat/Kokosan/ <i>Duku</i>	384	503	957
Durian/ <i>Durian</i>	3 473	5 884	3 026
Jambu Air/ <i>Water Apple</i>	335	449	1 149
Jambu Biji/ <i>Guava</i>	300	498	1 252
Jengkol/ <i>Jengkol</i>	42	65	230
Jeruk Besar/ <i>Pomelo</i>	38	-	-
<b>Jeruk Siam/Keprok/Orange/Tangerine</b>	46	114	365
<b>Mangga/ Mango</b>	3 701	1 800	3 892
<b>Manggis/ Mangosteen</b>	2 095	193	1 064
<b>Melinjo/ Gnetum/Melinjo</b>	124	332	1 177
<b>Nangka/Cempedak/ Jackfruit</b>	3 912	1 501	1 744
<b>Nenas/ Pineapple</b>	1 471	6 425	6 305
<b>Pepaya/ Papaya</b>	1 930	2 563	7 751
<b>Petai/ Twisted Cluster Bean</b>	868	1 141	2 993
<b>Pisang/ Banana</b>	5 705	7 810	29 234
<b>Rambutan/ Rambutan</b>	1 420	855	1 737
<b>Salak/ Snakefruit</b>	717	2 197	8 748
<b>Sawo/ Sapodilla/Sawo</b>	529	169	842
<b>Sirsak/ Soursop</b>	88	240	340
<b>Sukun/ Breadfruit</b>	811	392	1 265

Sumber/Source: BPS, Statistik Pertanian Hortikultura SPH-BST/BPS-Statistics Indonesia, Agricultural Statistic for Horticulture SPH-BST

**5.2 PERKEBUNAN  
ESTATE CROPS**

**Tabel 5.2.1 Luas Areal Tanaman Perkebunan Menurut Kecamatan dan Jenis Tanaman di Kabupaten Belitung Timur (ha), 2021 dan 2022**  
*Planted Area of Estate Crops by Subdistrict and Type of Crops in Belitung Timur Regency (ha), 2021 dan 2022*

Kecamatan Subdistrict	Kelapa Sawit/Oil Palm		Kelapa/Coconut	
	2021	2022	2021	2022
(1)	(2)	(3)	(4)	(5)
Dendang	1 005,53	1 085,53	6,05	6,05
Simpang Pesak	1 185,92	1 211,42	9,35	117,71
Gantung	1 916,23	1 936,23	3,08	9,35
Simpang Renggang	349,53	352,53	30,52	6,22
Manggar	184,24	219,24	113,21	3,08
Damar	108,48	108,48	6,22	25,1
Kelapa Kampit	744,72	768,22	25,10	31,72
<b>Belitung Timur</b>	<b>5 494,65</b>	<b>5 681,65</b>	<b>193,53</b>	<b>199,23</b>

Bersambung/Continued

Lanjutan Tabel/*Continued Table* 5.2.1

Kecamatan Subdistrict	Karet/Rubber		Kopi/Coffee	
	2021	2022	2021	2022
(1)	(6)	(7)	(8)	(9)
Dendang	590,20	582,20	1,89	1,89
Simpang Pesak	181,02	168,72	1,20	0,90
Gantung	628,39	645,39	11,24	34,24
Simpang Renggang	770,00	745,00	9,21	14,21
Manggar	442,99	442,99	1,95	2,95
Damar	117,50	117,50	1,66	1,66
Kelapa Kampit	485,61	484,41	6,22	6,47
<b>Belitung Timur</b>	<b>3 215,71</b>	<b>3 186,21</b>	<b>33,37</b>	<b>62,32</b>

Bersambung/*Continued*

Lanjutan Tabel/Continued Table 5.2.1

Kecamatan Subdistrict	Lada/Pepper		Tebu/Sugar cane	
	2021	2022	2021	2022
(1)	(10)	(11)	(12)	(13)
Dendang	1 448,76	1 382,76	...	...
Simpang Pesak	373,75	369,50	...	...
Gantung	526,31	521,31	...	...
Simpang Renggiang	894,00	828,00	...	...
Manggar	174,05	139,05	...	...
Damar	69,21	69,21	...	...
Kelapa Kampit	234,62	229,32	...	...
<b>Belitung Timur</b>	<b>3 720,70</b>	<b>3 539,15</b>	<b>...</b>	<b>...</b>

Bersambung/Continued

Lanjutan Tabel/*Continued Table 5.2.1*

Kecamatan Subdistrict	Teh/Tea		Tembakau/Tobacco	
	2021	2022	2021	2022
(1)	(14)	(15)	(16)	(17)
Dendang	...	...	...	...
Simpang Pesak	...	...	...	...
Gantung	...	...	...	...
Simpang Renggiang	...	...	...	...
Manggar	...	...	...	...
Damar	...	...	...	...
Kelapa Kampit	...	...	...	...
<b>Belitung Timur</b>	...	...	...	...

Catatan/Note: Luas Areal terdiri dari Tanaman muda, tanaman menghasilkan dan tanaman tua/rusak/ *Total area consists of young crops, Productive Crops and old/damaged Crops*

Sumber/Source: Dinas Pertanian dan Pangan Kabupaten Belitung Timur/ *Agriculture and Food Service of Belitung Timur Regency*

**Tabel**  
**Table** 5.2.2

**Produksi Perkebunan Menurut Kecamatan dan Jenis Tanaman di Kabupaten Belitung Timur (ton), 2021 dan 2022**  
**Production of Estate by Subdistrict and Type of Crops in Belitung Timur Regency (ton), 2021 and 2022**

Kecamatan Subdistrict	Kelapa Sawit/Oil Palm		Kelapa/Coconut	
	2021	2022	2021	2022
(1)	(2)	(3)	(4)	(5)
Dandang	824,91	980,50	0,87	1,14
Simpang Pesak	912,21	1 870,38	62,01	124,94
Gantung	2 761,50	3 085,86	7,09	3,64
Simpang Renggiang	634,00	500,00	0,25	0,13
Manggar	131,50	140,50	0,28	0,29
Damar	98,83	99,74	14,24	14,64
Kelapa Kampit	542,52	895,52	21,45	22,50
<b>Belitung Timur</b>	<b>5 905,46</b>	<b>7 572,50</b>	<b>106,18</b>	<b>167,28</b>

Bersambung/Continued

Lanjutan Tabel/*Continued Table 5.2.2*

Kecamatan Subdistrict	Karet/Rubber		Kopi/Coffee	
	2021	2022	2021	2022
(1)	(6)	(7)	(8)	(9)
Dendang	158,35	160,25	-	-
Simpang Pesak	33,25	66,30	-	-
Gantung	207,73	222,53	0,04	0,10
Simpang Renggang	345,0	310,50	0,06	0,03
Manggar	225,0	192,07	-	-
Damar	9,56	9,53	-	-
Kelapa Kampit	152,43	182,63	0,16	0,16
<b>Belitung Timur</b>	<b>1 131,32</b>	<b>1 143,81</b>	<b>0,26</b>	<b>0,30</b>

Bersambung/*Continued*



Lanjutan Tabel/*Continued Table* 5.2.2

Kecamatan <i>Subdistrict</i>	Lada/Pepper		Tebu/Sugar cane	
	2021	2022	2021	2022
(1)	(10)	(11)	(12)	(13)
Dandang	352,84	346,48	...	...
Simpang Pesak	118,05	214,62	...	...
Gantung	191,91	185,00	...	...
Simpang Renggang	569,23	394,25	...	...
Manggar	58,33	30,50	...	...
Damar	16,86	18,63	...	...
Kelapa Kampit	84,46	85,63	...	...
<b>Belitung Timur</b>	<b>1 391,68</b>	<b>1 275,10</b>	<b>...</b>	<b>...</b>

Bersambung/*Continued*

Lanjutan Tabel/*Continued Table* 5.2.2

Kecamatan <i>Subdistrict</i>	Teh/ <i>Tea</i>		Tembakau/ <i>Tobacco</i>	
	2021	2022	2021	2022
(1)	(14)	(15)	(16)	(17)
Dandang	...	...	...	...
Simpang Pesak	...	...	...	...
Gantung	...	...	...	...
Simpang Renggang	...	...	...	...
Manggar	...	...	...	...
Damar	...	...	...	...
Kelapa Kampit	...	...	...	...
<b>Belitung Timur</b>	...	...	...	...

Sumber/*Source*: Dinas Pertanian dan Pangan Kabupaten Belitung Timur/ *Agriculture and Food Service of Belitung Timur Regency*

**5.3 PETERNAKAN  
LIVESTOCK**

**Tabel 5.3.1 Populasi Ternak Menurut Kecamatan dan Jenis Ternak (ekor), 2021 dan 2022**  
**Table 5.3.1 Livestock Population by Subdistrict and Kind of Livestock (heads), 2021 and 2022**

Kecamatan Subdistrict	Sapi Perah/Dairy Cattle		Sapi Potong/Beef Cattle	
	2021	2022	2021	2022
(1)	(2)	(3)	(4)	(5)
Dendang	-	-	340	376
Simpang Pesak	-	-	86	60
Gantung	-	-	714	688
Simpang Renggiang	-	-	89	87
Manggar	-	-	116	267
Damar	3	3	330	340
Kelapa Kampit	-	-	131	140
<b>Belitung Timur</b>	<b>3</b>	<b>3</b>	<b>1 806</b>	<b>1 958</b>

Bersambung/Continued

Lanjutan Tabel/*Continued Table 5.3.1*

Kecamatan Subdistrict	Kerbau/ Buffalo		Kuda/ Horse	
	2021	2022	2021	2022
(1)	(6)	(7)	(8)	(9)
Dendang	-	-	-	-
Simpang Pesak	-	-	-	-
Gantung	-	-	3	3
Simpang Renggang	-	-	-	-
Manggar	111	108	-	-
Damar	-	-	-	-
Kelapa Kampit	-	-	-	-
<b>Belitung Timur</b>	<b>111</b>	<b>108</b>	<b>3</b>	<b>3</b>

Bersambung/*Continued*

Lanjutan Tabel/*Continued Table 5.3.1*

Kecamatan Subdistrict	Kambing/Goat		Domba/Sheep		Babi/Pig	
	2021	2022	2021	2022	2021	2022
(1)	(10)	(11)	(12)	(13)	(14)	(15)
Dendang	45	16	-	-	-	-
Simpang Pesak	8	9	-	-	-	-
Gantung	23	39	-	-	21	23
Simpang Renggiang	10	-	-	-	-	-
Manggar	165	175	-	-	15	17
Damar	21	19	-	-	254	233
Kelapa Kampit	44	38	-	-	42	40
<b>Belitung Timur</b>	<b>316</b>	<b>296</b>	<b>-</b>	<b>-</b>	<b>332</b>	<b>313</b>

Sumber/*Source*: Dinas Pertanian dan Pangan Kabupaten Belitung Timur/ *Department of Agriculture and Food Belitung Timur Regency*

**Tabel**  
**Table** 5.3.2**Populasi Unggas Menurut Kecamatan dan Jenis Unggas  
(ekor), 2021 dan 2022**  
*Poultry Population by Subdistrict and Kind of Poultry  
(heads), 2021 and 2022*

Kecamatan Subdistrict	Ayam Kampung Native Chicken		Ayam Petelur Layer	
	2021	2022	2021	2022
(1)	(2)	(3)	(4)	(5)
Dendang	50 324	43 519	-	-
Simpang Pesak	36 307	31 067	-	-
Gantung	48 385	29 498	-	-
Simpang Renggiang	38 971	33 671	1 671	1 150
Manggar	58 594	28 613	8 232	5 202
Damar	43 208	35 802	11 951	8 443
Kelapa Kampit	50 062	30 198	-	-
<b>Belitung Timur</b>	<b>325 761</b>	<b>232 368</b>	<b>21 854</b>	<b>14 795</b>

Bersambung/Continued

Lanjutan Tabel/*Continued Table 5.3.2*

Kecamatan Subdistrict	Ayam Pedaging Broiler		Itik/Itik Manila Duck	
	2021	2022	2021	2022
(1)	(6)	(7)	(8)	(9)
Dandang	539	979	662	616
Simpang Pesak	551	403	1 733	1 618
Gantung	15 566	18 701	1 666	1 568
Simpang Renggiang	706	1 423	1 412	1 335
Manggar	32 873	30 328	1 310	1 278
Damar	7 759	9 665	1 197	1 107
Kelapa Kampit	13 982	15 167	2 075	1 981
<b>Belitung Timur</b>	<b>71 976</b>	<b>76 666</b>	<b>10 055</b>	<b>9 503</b>

Sumber/*Source*: Dinas Pertanian dan Pangan Kabupaten Belitung Timur/ *Department of Agriculture and Food Belitung Timur Regency*

**Tabel** 5.3.3 **Produksi Daging Ternak Menurut Kecamatan dan Jenis Ternak (kg), 2021 dan 2022**  
**Meat Production by Subdistrict and Kind of Livestock (kg), 2021 and 2022**

Kecamatan Subdistrict	Sapi Perah/Dairy Cattle		Sapi Potong/Beef Cattle	
	2021	2022	2021	2022
(1)	(2)	(3)	(4)	(5)
Dendang	-	-	8 246	6 463
Simpang Pesak	-	-	4 235	10 921
Gantung	-	-	19 613	23 171
Simpang Renggiang	-	-	2 674	3 789
Manggar	-	-	134 641	52 004
Damar	-	-	7 578	8 246
Kelapa Kampit	-	-	19 390	11 812
<b>Belitung Timur</b>	-	-	<b>196 377</b>	<b>116 406</b>

Bersambung/Continued



Lanjutan Tabel/Continued Table 5.3.3

Kecamatan Subdistrict	Kerbau/ Buffalo		Kuda/ Horse	
	2021	2022	2021	2022
(1)	(6)	(7)	(8)	(9)
Dandang	-	-	-	-
Simpang Pesak	-	-	-	-
Gantung	-	544	-	-
Simpang Renggang	-	-	-	-
Manggar	-	-	-	-
Damar	-	-	-	-
Kelapa Kampit	-	-	-	-
<b>Belitung Timur</b>	-	<b>544</b>	-	-

Bersambung/Continued

Lanjutan Tabel/*Continued Table* 5.3.3

Kecamatan Subdistrict	Kambing/Goat		Domba/Sheep		Babi/Pig	
	2021	2022	2021	2022	2021	2022
(1)	(10)	(11)	(12)	(13)	(14)	(15)
Dendang	228	228	-	-	-	-
Simpang Pesak	946	707	-	-	-	-
Gantung	1 915	1 801	-	-	-	157
Simpang Renggiang	581	536	-	-	-	-
Manggar	2 861	1 516	-	-	-	274
Damar	1 414	958	-	-	-	1 998
Kelapa Kampit	1 254	1 064	-	-	-	353
<b>Belitung Timur</b>	<b>9 199</b>	<b>6 810</b>	<b>-</b>	<b>-</b>	<b>-</b>	<b>2 782</b>

Sumber/*Source*: Dinas Pertanian dan Pangan Kabupaten Belitung Timur/*Department of Agriculture and Food Belitung Timur Regency*

**Tabel**  
**Table** 5.3.4

**Produksi Daging Unggas Menurut Kecamatan dan Jenis Unggas (kg), 2021 dan 2022**  
**Poultry Meat Production by Subdistrict and Kind of Poultry (kg), 2021 and 2022**

Kecamatan Subdistrict	Ayam Kampung Native Chicken		Ayam Petelur Layer	
	2021	2022	2021	2022
(1)	(2)	(3)	(4)	(5)
Dendang	4 887	4 977	-	-
Simpang Pesak	4 941	4 824	-	-
Gantung	26 550	25 560	8 465	-
Simpang Renggang	4 950	4 878	1 500	2 610
Manggar	50 040	44 118	6 000	8 775
Damar	7 920	7 524	-	3 885
Kelapa Kampit	26 550	24 390	-	-
<b>Belitung Timur</b>	<b>125 838</b>	<b>116 271</b>	<b>15 965</b>	<b>15 270</b>

Bersambung/Continued

Lanjutan Tabel/*Continued Table 5.3.4*

Kecamatan Subdistrict	Ayam Pedaging Broiler		Itik/Itik Manila Duck	
	2021	2022	2021	2022
(1)	(6)	(7)	(8)	(9)
Dendang	10 808	10 485	-	-
Simpang Pesak	11 105	10 467	-	-
Gantung	365 805	359 970	-	-
Simpang Renggiang	15 312	14 510	-	-
Manggar	877 305	864 075	-	-
Damar	158 879	162 809	-	-
Kelapa Kampit	244 035	232 935	-	-
<b>Belitung Timur</b>	<b>1 683 249</b>	<b>1 655 251</b>	<b>-</b>	<b>-</b>

Sumber/*Source*: Dinas Pertanian dan Pangan Kabupaten Belitung Timur/ *Department of Agriculture and Food Belitung Timur Regency*

**Tabel**  
**Table** 5.3.5

**Produksi Telur Unggas Menurut Kecamatan (ton), 2021 dan 2022**  
**Production of Poultry Eggs by Subdistrict (ton), 2021 and 2022**

Kecamatan Subdistrict	Ayam Kampung Native Chicken		Ayam Petelur Layer	
	2021	2022	2021	2022
(1)	(2)	(3)	(4)	(5)
Dandang	35,3	32,9	-	-
Simpang Pesak	26,2	24,1	-	-
Gantung	37,4	28,3	37,2	-
Simpang Renggiang	28,0	26,0	34,9	29,5
Manggar	44,4	30,8	127,9	117,9
Damar	30,6	28,0	216,4	184,2
Kelapa Kampit	38,8	29,5	-	-
<b>Belitung Timur</b>	<b>240,7</b>	<b>199,6</b>	<b>416,4</b>	<b>331,6</b>

Sumber/Source: Dinas Pertanian dan Pangan Kabupaten Belitung Timur/ Department of Agriculture and Food Belitung Timur Regency

## 5.4 PERIKANAN FISHERY

**Tabel 5.4.1** Jumlah dan Nilai Produksi Perikanan Tangkap Menurut Kecamatan di Kabupaten Belitung Timur, 2021 dan 2022  
*Amount and Value of Capture Fisheries Production by Subdistrict of Belitung Timur Regency, 2021 and 2022*

Kecamatan Subdistrict	Produksi Production (Ton)		Nilai Produksi Production (Ribu Rupiah)	
	2021	2022	2021	2022
(1)	(2)	(3)	(4)	(5)
Dendang	3 547	3 283	119 609 176	115 152 667
Simpang Pesak	5 131	5 037	154 529 957	162 423 974
Gantung	8 549	8 127	261 545 406	264 289 467
Simpang Renggiang <sup>1</sup>	21	39	701 936	1 114 709
Manggar	17 776	18 043	571 337 489	602 101 042
Damar	2 866	2 513	99 406 140	91 879 586
Kelapa Kampit	3 093	2 968	105 371 100	106 664 637
<b>Belitung Timur</b>	<b>40 983</b>	<b>40 010</b>	<b>1 312 501 204</b>	<b>1 343 626 082</b>

Catatan/Note : <sup>1</sup>Termasuk kategori perairan umum/ Including the category of public waters

Sumber/Source: Dinas Perikanan Kabupaten Belitung Timur/ Fisheries Services of Belitung Timur Regency

**Tabel**  
**Table** 5.4.2

**Jumlah dan Nilai Produksi Perikanan Budidaya Menurut Kecamatan di Kabupaten Belitung Timur, 2021 dan 2022**  
**Amount and Value of Aquaculture Production by Subdistrict of Belitung Timur Regency, 2021 and 2022**

Kecamatan Subdistrict	Produksi Production (Ton)		Nilai Produksi Production (Ribu Rupiah)	
	2021	2022	2021	2022
(1)	(2)	(3)	(4)	(5)
Dendang	1 556	9 494	45 429	302 08,5
Simpang Pesak	79 597	130 227	6 476 678	9 501 270
Gantung	14 742	28 294	948 365	992 908,8
Simpang Renggiang	3 215	17 498	44 025	552 240,8
Manggar	68 448	45 784	1 838 397	1 406 436,5
Damar	17 197	36 615	408 240	1 164 087
Kelapa Kampit	14 260	17 199	525 891	541 815,4
<b>Belitung Timur</b>	<b>199 015</b>	<b>285 111</b>	<b>10 287 025</b>	<b>14 460 844</b>

Sumber/Source: Dinas Perikanan Kabupaten Belitung Timur/ Fisheries Services of Belitung Timur Regency

# INDUSTRI, PERTAMBANGAN, DAN ENERGI

*Industri, Mining, and Energy*

BAB  
CHAPTER


6

JUMLAH PELANGGAN  
PERUMDAM

3.666

JUMLAH AIR YANG  
DIPRODUKSI

1.469.110 m<sup>3</sup>







**PENJELASAN TEKNIS**

1. Pengumpulan data industry besar dan sedang dilakukan melalui Survei Industri Besar dan Sedang yang dilaksanakan setiap tahun secara lengkap (sensus) sejak tahun 1975. Survei Industri Besar dan Sedang mencakup semua perusahaan industri yang mempunyai tenaga kerja 20 orang atau lebih dengan menggunakan kuesioner II A.
2. Klasifikasi industri yang digunakan dalam survey ini berdasar kepada Klasifikasi Baku Lapangan Usaha Indonesia (KBLI). KBLI adalah klasifikasi lapangan usaha yang berdasar kepada International Standard Industrial Classification of All Economic Activities (ISIC) revisi 4 yang telah disesuaikan dengan kondisi Indonesia.
3. Industri manufaktur adalah suatu kegiatan ekonomi yang melakukan kegiatan mengubah suatu barang dasar secara mekanis, kimia, atau dengan tangan sehingga menjadi barang jadi/setengah jadi, dan atau barang yang kurang nilainya menjadi barang yang lebih tinggi nilainya, dan sifatnya lebih dekat kepada pemakai akhir. Termasuk dalam kegiatan ini adalah jasa industry dan pekerjaan perakitan.
4. Perusahaan atau usaha industry adalah suatu unit (kesatuan) usaha yang melakukan kegiatan ekonomi, bertujuan

**TECHNICAL NOTES**

1. *Data collection of large and medium scale manufacturing is conducted through The Large and Medium Manufacturing Establishment Survey that has been done annually for all industries (census) since 1975. Large and Medium Manufacturing Establishment Survey covers all manufactures/industries with 20 workers or more by questionnaire II A.*
2. *The industrial classification adopted in this survey refers to the Klasifikasi Baku Lapangan Usaha Indonesia (KBLI). KBLI is classification of economic activities based on the International Standard Industrial Classification of All Economic Activities (ISIC rev 4) that has been modified according to the local condition in Indonesia.*
3. *Manufacturing industry is defined as an economic activity processing basic goods mechanically, chemicals or manually into final or intermediate goods. It is also defined as processing of lower value goods into higher value goods as final or intermediate products. The activities also include services for manufacturing and assembling.*
4. *A manufacturing establishment is defined as a production unit engaged in economic activity, producing goods or services,*

menghasilkan barang atau jasa, terletak pada suatu bangunan atau lokasi tertentu, dan mempunyai catatan administrasi tersendiri mengenai produksi dan struktur biaya serta ada seorang atau lebih yang bertanggung jawab atas usaha tersebut.

5. Industri manufaktur dikelompokkan kedalam 4 golongan berdasarkan banyaknya pekerja, yaitu: industry besar (100 orang pekerja atau lebih), industry sedang/menengah (20–99 orang pekerja), industry kecil (5–19 orang pekerja), dan industry mikro (1–4 orang pekerja).
6. Pelanggan adalah individu atau kelompok, baik rumah tangga, perusahaan atau institusi non profit yang membeli air bersih dari perusahaan air bersih.
7. Air disalurkan adalah volume air bersih dari perusahaan air bersih

*located in a building or in a certain location, keeping a business record concerning the production and cost structure, and having a person or more that are responsible to those activities.*

5. *Manufacturing industries are categorized into four groups, based on the number of employees: large scale manufacturing (100 employees or more), medium scale manufacturing (20–99 employees), small scale manufacturing (5–19 employees), and micro industry (1–4 employees).*
6. *Customers are individuals or groups, whether household, company or non-profit institutions that buy water supply from water supply establishment.*
7. *Distributed water is the volume of water supply from water supply establishment.*

**ULASAN****DESCRIPTION**

Tren jumlah pelanggan listrik di Kabupaten Belitung Timur mengalami peningkatan setiap tahunnya tercatat sebanyak 38.301 pelanggan di tahun 2018 yang kemudian meningkat hingga 44.448 pelanggan di Tahun 2021.

Rumah tangga merupakan kategori pelanggan Perumdam terbesar di Kabupaten Belitung Timur yakni sebanyak 3.268 pelanggan atau sebesar 89,14 persen dari total pelanggan, produksi air yang disalurkan untuk seluruh kategori pelanggan di tahun 2022 sebanyak 509.761 m<sup>3</sup>.

*The trend of the number of electricity customers in Belitung Timur Regency has increased every year was recorded at 38,301 customers in 2018 which then increased to 44,448 customers in 2021.*

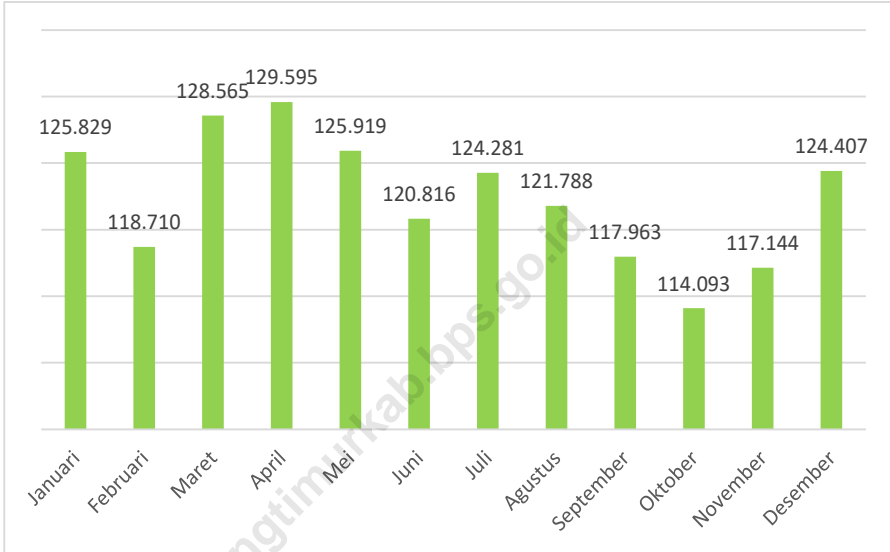
*Households are the largest PDAM customer category in Belitung Timur Regency with 3,268 customers or 89.14 percent of total customers, water production distributed to all customer categories in 2022 was 509,761 m<sup>3</sup>.*

<https://belitungtimurkab.bps.go.id>



**Gambar** 6.1  
**Figures**

**Jumlah Air yang Diproduksi Menurut Bulan Operasi di Kabupaten Belitung Timur, 2022**  
**Water Produced by Month in Belitung Timur Regency, 2022**



Sumber/Source: Perumdam Pelangi Timur/Local Water Company of Pelangi Timur

**Tabel**  
**Table 6.1**

**Daya Terpasang, Produksi, dan Distribusi Listrik PT. PLN (Persero) pada Cabang/Ranting PLN Menurut Kecamatan di Kabupaten Belitung Timur, 2022**  
**Installed Electricity Power, Production, and Distribution of PT. PLN (Persero) at PLN Branch by Subdistrict in Belitung Timur Regency, 2022**

Kecamatan Subdistrict	Daya Terpasang Installed Electricity Power (KW)	Produksi Listrik <sup>1</sup> Electricity Production (KW)	Rata-rata KWH jual perbulan <sup>1</sup> Average selling KWH per month (KWh)	Dipakai Sendiri <sup>2</sup> Own Used (KWh)
(1)	(2)	(3)	(4)	(5)
Dendang	4 995 500	...	469 346	...
Simpang Pesak	11 263 600	...	686 201	...
Gantung	19 012 950	...	1 847 008	...
Simpang Renggiang	3 901 100	...	313 931	...
Manggar	25 503 200	...	2 800 957	...
Damar	11 760 600	...	1 037 596	...
Kelapa Kampit	16 346 700	...	1 981 528	...
<b>Belitung Timur</b>	<b>92 783 650</b>	<b>112 430 520</b>	<b>9 136 567</b>	<b>1 076 175</b>

Catatan/Note: <sup>1</sup>Data per Kecamatan tidak tersedia/Data per Sub District is not Available

<sup>2</sup>Trafo PS pada Kabupaten Belitung dan Belitung Timur/Transformer in Belitung and Belitung Timur Regency

Sumber/Source: PT PLN (Persero) UP3 Belitung/ State Electricity Company Belitung Service Unit

**Tabel**  
**Table 6.2****Jumlah Pelanggan Listrik Menurut Kecamatan di  
Kabupaten Belitung Timur, 2018–2022**  
**Number of Electricity Customers by Subdistrict in Belitung  
Timur Regency, 2018–2022**

Kecamatan Subdistrict	2018 <sup>1</sup>	2019 <sup>1</sup>	2020 <sup>1</sup>	2021 <sup>1</sup>	2022
(1)	(2)	(3)	(4)	(5)	(6)
Dendang	...	...	...	2 378	...
Simpang Pesak	...	...	...	2 806	...
Gantung	...	...	...	10 200	...
Simpang Renggang	...	...	...	2 426	...
Manggar	...	...	...	14 139	...
Damar	...	...	...	4 663	...
Kelapa Kampit	...	...	...	7 836	...
<b>Belitung Timur</b>	<b>38 301</b>	<b>40 132</b>	<b>42 348</b>	<b>44 448</b>	<b>---</b>

Catatan/Note: <sup>1</sup>Data per Kecamatan tidak tersedia/Data per Sub District is not Available

Sumber/Source: PT PLN (Persero) UP3 Belitung/ State Electricity Company Belitung Service Unit



**Tabel**  
**Table 6.3****Jumlah Pelanggan dan Air yang Disalurkan Menurut Kategori Pelanggan di Kabupaten Belitung Timur, 2022**  
**Number of Customers and Distributed Water by Category Customer in Belitung Timur Regency, 2022**

Kategori Pelanggan Consumer Category	Pelanggan Number of Customers	Air Disalurkan Distributed Water (m <sup>3</sup> )	Nilai Value (Rp)
(1)	(2)	(3)	(4)
Sosial	34	10 108	17 326 750
Rumah Tangga	3 268	721 996	2 518 412 575
Instansi Pemerintah	62	16 213	66 555 000
Niaga	295	120 406	523 183 900
Industri	7	8 786	45 692 800
Khusus	-	-	-
Bocor dalam penyaluran	-	293 987	-
<b>Belitung Timur</b>	<b>3 666</b>	<b>509 761</b>	<b>3 171 171 025</b>

Sumber/Source: Perumdam Pelangi Timur/Local Water Company of Pelangi Timur

**Tabel**  
**Table 6.4****Jumlah Air yang Diproduksi Menurut Bulan Operasi di  
Kabupaten Belitang Timur, 2021-2022**  
**Water Produced by Month in Belitang Timur Regency, 2021-  
2022**

Bulan Month	Jumlah Air yang Diproduksi Water Produced (m <sup>3</sup> )	
	2021	2022
(1)	(2)	(3)
Januari/ January	101 727	125 829
Februari/ February	94 554	118 710
Maret/ March	108 108	128 565
April/ April	103 500	129 595
Mei/ May	119 088	125 919
Juni/ June	112 473	120 816
Juli/ July	117 846	124 281
Agustus/ August	118 593	121 788
September/ September	112 383	117 963
Oktober/ October	125 001	114 093
November/ November	123 759	117 144
Desember/ December	121 770	124 407
<b>Jumlah/ Total</b>	<b>1 358 802</b>	<b>1 469 110</b>

Sumber/Source: Perumdam Pelangi Timur/Local Water Company of Pelangi Timur

**Tabel**  
**Table 6.5**

**Jumlah Perusahaan dan Tenaga Kerja Industri Besar dan Sedang Menurut Klasifikasi Industri di Kabupaten Belitung Timur, 2021**  
**Number of Establishment and Employees of Large and Medium Industries by Industrial Classification in Belitung Timur Regency, 2021**

Klasifikasi Industri <i>Industrial Classification</i>		Perusahaan <i>Establishment</i>	Tenaga Kerja <i>Employee</i>
(1)	(2)	(3)	(4)
1.	Industri Minyak Mentah Kelapa Sawit/ <i>Crude Palm Oil Industry</i>	3	370
2.	Industri Pembuatan Logam Dasar Bukan Besi/ <i>Non-ferrous Base Metal Manufacturing Industry</i>	3	125
<b>Belitung Timur</b>			

Sumber/Source: BPS-Survei Perusahaan Manufaktur Tahunan/BPS-Annual Manufacturing Establishment Survey

# PARIWISATA

## TOURISM

# BAB 7

## CHAPTER

### JUMLAH KUNJUNGAN TAMU HOTEL BINTANG DAN NON-BINTANG 2022

6.309



### JUMLAH AKOMODASI

28

### JUMLAH KAMAR

301



### JUMLAH TEMPAT TIDUR

419



**PENJELASAN TEKNIS**

1. Wisatawan mancanegara (wisman) ialah setiap pengunjung yang mengunjungi suatu negara di luar tempat tinggalnya, di dorong oleh satu atau beberapa keperluan tanpa bermaksud memperoleh penghasilan di tempat yang dikunjungi dan lamanya kunjungan tersebut tidak lebih dari satu tahun (12 bulan). Definisi ini mencakup 2 (dua) kategori wisatawan mancanegara, yaitu :

- Wisatawan (turis) ialah setiap pengunjung seperti definisi di atas yang tinggal paling sedikit 24 jam, akan tetapi tidak lebih dari 1 (satu) tahun di tempat yang dikunjungi, dengan maksud antara lain: berlibur, rekreasi, olah raga, bisnis, menghadiri pertemuan, studi, dan kunjungan dengan alasan kesehatan.
- Excursionist ialah setiap pengunjung seperti definisi di atas yang tinggal kurang dari 24 jam di tempat yang dikunjungi (termasuk "Cruise passengers"). Cruise Passengers ialah setiap pengunjung yang tiba di suatu negara di mana mereka tidak menginap di akomodasi yang tersedia di Negara tersebut, misalnya dengan kapal laut.

**TECHNICAL NOTES**

1. *Travellers (tourists) is that each visitor visiting a country outside their homes, driven by one or several purposes without intending to earn revenue in the places visited and duration of visit is not more than one year (12 months). This definition includes two (2) categories of tourists, namely:*

- *Tourists (tourists) is that each visitor to the definition above who stay at least 24 hours, but not more than 1 (one) year in the place visited, with the intent include: vacation, recreation, sports, business, attending a meeting, studies, and visits to health reasons.*
- *Excursionist is that every visitor to the definition above, staying less than 24 hours in the place visited (including the "Cruise passengers"). Cruise Passengers are any visitors who arrive in a country where they do not stay in the accommodation available in the country, for example by ships.*

2. Hotel adalah penyediaan akomodasi secara harian berupa kamar-kamar di dalam satu bangunan yang dapat dilengkapi dengan jasa pelayanan makan dan minum, kegiatan hiburan dan atau fasilitas lainnya. Hotel terdiri dari hotel berbintang dan hotel non- bintang.
3. Hotel bintang adalah usaha penyediaan jasa pelayanan penginapan, makan minum serta jasa lainnya bagi umum dengan menggunakan sebagian atau seluruh bangunan. Usaha ini dikelola secara komersial serta memenuhi ketentuan persyaratan sebagai hotel bintang (termasuk berlian) yang ditetapkan dalam surat keputusan instansi yang membinanya. Misalnya hotel bintang lima, hotel bintang empat dan seterusnya.
2. *The hotel is on a daily basis in the form of providing accommodation rooms in one building can be equipped with food and drink services, entertainment and activities, or other facilities. Hotel consists of a five-star hotel and non star hotel.*
3. *Hotel is a business of providing services lodging, eating and drinking, and other services for the public by using some or all of the building. This venture commercially managed and comply with the requirements of a hotel (excluding diamonds) specified in the decision letter membinanya agency. For example a five star hotel, four star hotel and so on.*

**ULASAN**

Pada Tahun 2022, terdapat 1 Hotel Bintang dan 27 Hotel/Akomodasi Non Bintang untuk mendukung kegiatan kepariwisataan di Kabupaten Belitung Timur.

Berdasarkan Data Badan Pusat Statistik, tercatat 6.309 kunjungan tamu domestik di seluruh fasilitas akomodasi di Kabupaten Belitung Timur selama tahun 2022.

**DESCRIPTION**

*In 2021, there will be 1 Star Hotel and 27 Non-Star Hotels / Accommodations to support tourism activities in Belitung Timur Regency.*

*Based on data from BPS-Statistics, there were 6,309 domestic guest visits in all accommodation facilities in Belitung Timur Regency during 2022.*

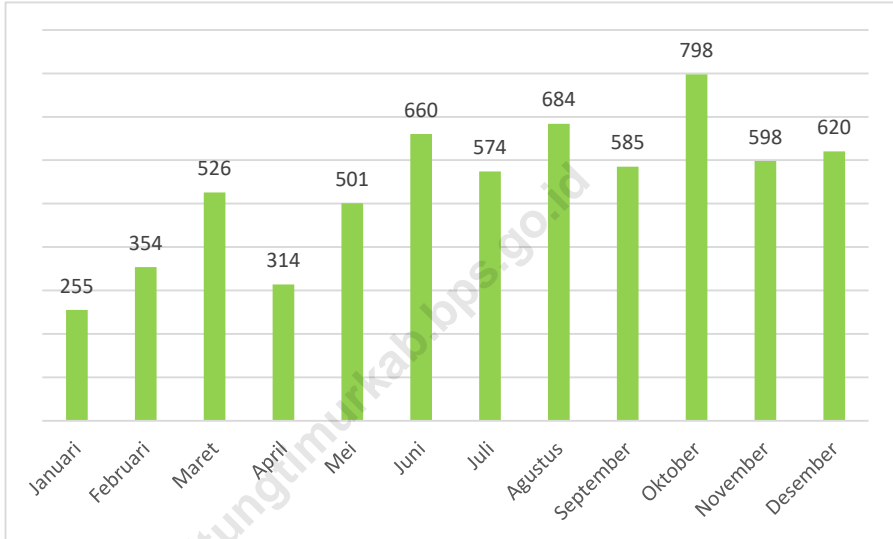
<https://belitungtimurkab.bps.go.id>





**Gambar** 7.1  
**Figures**

**Jumlah Kunjungan Tamu Domestik Menurut Bulan pada Jasa Akomodasi di Kabupaten Belitung Timur, 2022**  
**Number of Domestic Guest Visits by Month on Accommodation Services in Belitung Timur Regency, 2022**



Sumber/Source: Badan Pusat Statistik Provinsi Kepulauan Bangka Belitung/BPS-Statistics of Kepulauan Bangka Belitung Province

**Tabel**  
**Table** 7.1

**Jumlah Akomodasi, Kamar, dan Tempat Tidur yang Tersedia pada Hotel Bintang di Kabupaten Belitung Timur, 2019–2022**  
**Number of Accomodations, Available Rooms and Beds in Classified Hotel in Belitung Timur Regency, 2019–2022**

<b>Kelas Akomodasi</b> <i>Acomodation Class</i>	<b>2019</b>	<b>2020</b>	<b>2021</b>	<b>2022</b>
(1)	(2)	(3)	(4)	(5)
<b>Akomodasi/</b> <i>Acomodation</i>	1	1	1	1
<b>Kamar/</b> <i>Room</i>	50	51	49	50
<b>Tempat Tidur/</b> <i>Beds</i>	72	59	57	58

Sumber/Source: Badan Pusat Statistik Provinsi Kepulauan Bangka Belitung/BPS-Statistics of Kepulauan Bangka Belitung Province

**Tabel**  
**Table** 7.2

**Jumlah Akomodasi, Kamar, dan Tempat Tidur yang Tersedia pada Hotel Non-Bintang di Kabupaten Belitung Timur, 2019–2022**  
***Number of Accomodations, Available Rooms and Beds in Non-Classified Hotel in Belitung Timur Regency, 2019–2022***

<b>Kelas Akomodasi</b> <i>Acomodation Class</i>	<b>2019</b>	<b>2020</b>	<b>2021</b>	<b>2022</b>
(1)	(2)	(3)	(4)	(5)
<b>Akomodasi/</b> <i>Acomodation</i>	21	21	26	27
<b>Kamar/</b> <i>Room</i>	236	237	228	251
<b>Tempat Tidur/</b> <i>Beds</i>	321	345	258	361

Sumber/Source: Badan Pusat Statistik Provinsi Kepulauan Bangka Belitung/BPS-Statistics of Kepulauan Bangka Belitung Province

**Tabel**  
**Table** 7.3**Jumlah Kunjungan Tamu Hotel Bintang dan Non Bintang Menurut Bulan di Kabupaten Belitung Timur, 2021-2022**  
**Number of Star and Non-Star Hotel Guest Visits by Month in Belitung Timur Regency, 2021-2022**

Bulan Month	Asing		Domestik	
	2021	2022	2021	2022
(1)	(2)	(3)	(4)	(5)
Januari/ January	0	0	1 373	255
Februari/ February	0	0	1 257	354
Maret/ March	0	0	1 494	526
April/ April	0	0	1 495	314
Mei/ May	0	0	1 222	501
Juni/ June	0	0	384	660
Juli/ July	0	0	772	574
Agustus/ August	0	0	1 182	684
September/ September	0	0	1 479	585
Oktober/ October	0	0	1 857	798
November/ November	0	0	1 734	598
Desember/ December	0	0	1 954	620
<b>Belitung Timur</b>	<b>0</b>	<b>0</b>	<b>16 203</b>	<b>6 309</b>

Catatan/Note : Data Sangat Sementara/Very Temporary Data

Sumber/Source : Badan Pusat Statistik Provinsi Kepulauan Bangka Belitung/BPS-Statistics of Bangka Belitung Island Province

# TRANSPORTASI DAN KOMUNIKASI

*Transportation & Communication*

BAB  
CHAPTER

8

TOTAL PANJANG JALAN DI  
BELITUNG TIMUR

**918,37 Km**

TOTAL PANJANG JALAN  
DALAM KONDISI BAIK

**655,50 Km**

TOTAL PANJANG  
JALAN ASPAL

**775,59 Km**

Sumber:

Dinas Pekerjaan Umum dan Penataan Ruang Kabupaten Belitung Timur  
Dinas Pekerjaan Umum Penataan Ruang dan Perumahan Rakyat Kawasan  
Pemukiman Provinsi Kepulauan Bangka Belitung





**PENJELASAN TEKNIS**

1. Data Transportasi dan Komunikasi meliputi :
  - Panjang Jalan
  - Pos dan Telekomunikasi
2. Kantor Pos adalah tempat pemberi pelayanan komunikasi tertulis dan atau surat elektronik, layanan paket, layanan logistik, layanan transaksi keuangan, dan layanan keagenan pos untuk kepentingan umum. Rumah pos berfungsi sama seperti kantor pos dan kantor pos pembantu, bedanya rumah pos biasanya terletak di daerah terpencil.

**TECHNICAL NOTES**

1. *Data on transportations and communications cover:*
  - *Length of road*
  - *Post and telecommunication*
2. *Post Office is a service provider facility of written communication and or electronic mail, parcel service, logistics services, financial transaction services, and postal services to the public. Postal house has the same function as the post office and subsidiary of post office, the difference is that postal house is usually located in remote areas.*

<https://belitungtimurkab.bps.go.id>



## ULASAN

Pada Tahun 2022 panjang jalan yang berada dalam kewenangan Kabupaten di Kabupaten Belitung Timur sepanjang 752,40 km dimana sebesar 81,02 persen merupakan jalan aspal atau sepanjang 609,62 km.

Kabupaten Belitung Timur memiliki 3 kantor pos pembantu yang terdapat di Kecamatan Gantung, Manggar dan Kelapa Kampit.

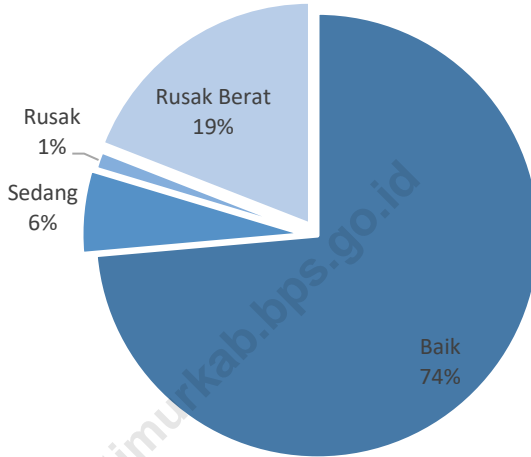
## DESCRIPTION

*In 2022, the length of roads under the authority of the Regency in Belitung Timur Regency is 752,40 km, of which 81.02 percent are asphalt roads or 609.62 km long.*

*Belitung Timur Regency has 3 sub-post offices located in Gantung District, Manggar and Kelapa Kampit.*

**Gambar** 8.1  
**Figures**

**Persentase Panjang Jalan Kabupaten Menurut Kondisi di Kabupaten Belitung Timur (%), 2022**  
***Length Road Percentage by Condition of Roads in Belitung Timur Regency (%), 2022***



Sumber/Source: Dinas Pekerjaan Umum dan Penataan Ruang Kabupaten Belitung Timur/ *Public works and spatial arrangement service of Belitung Timur Regency*

**8.1 TRANSPORTASI  
TRANSPORTATION**

**Tabel 8.1.1 Panjang Jalan Menurut Tingkat Kewenangan Pemerintahan di Kabupaten Belitung Timur (km), 2020–2022**  
**Table Length of Roads by Level of Government Authority in Belitung Timur Regency (km), 2020–2022**

<b>Tingkat Kewenangan Pemerintahan</b> <i>Level of Government Authority</i>	<b>2020</b>	<b>2021</b>	<b>2022<sup>1</sup></b>
(1)	(2)	(3)	(4)
Provinsi/Province <sup>1</sup>	115,49	165,970	165,970
Kabupaten/Kota <sup>2</sup> Regency/Municipality	480,88	480,88	752,40

Sumber/Source: <sup>1</sup>UPTD Pengawasan dan Peralatan Dinas Pekerjaan Umum dan Penataan Ruang Provinsi Kepulauan Bangka Belitung/  
*Technical/Implementing Unit of Services of Public works and spatial arrangement service of Bangka Belitung Province*

<sup>2</sup>Dinas Pekerjaan Umum dan Penataan Ruang Kabupaten Belitung Timur/ *Public works and spatial arrangement service of Belitung Timur Regency*

**Tabel 8.1.2** Panjang Jalan Menurut Jenis Permukaan Jalan di Kabupaten Belitung Timur (km), 2021–2022  
**Table 8.1.2** Length of Roads by Type of Road Surface in Belitung Timur Regency (km), 2021–2022

Jenis Permukaan Jalan Type of Road Surface	Jalan Provinsi <sup>1</sup> Province Road		Jalan Kabupaten <sup>2</sup> Regency Road	
	2021	2022	2021	2022 <sup>1</sup>
(1)	(2)	(3)	(4)	(5)
Aspal/Paved	165,970	165,970	419,02	609,62
Kerikil/Gravel	-	-	44,09	86,19
Tanah/Soil	-	-	18,00	56,59
Lainnya/Others	-	-	0	
<b>Jumlah/Total</b>	165,970	165,970	480,88	752,40

Sumber/Source: <sup>1</sup>UPTD Pengawasan dan Peralatan Dinas Pekerjaan Umum dan Penataan Ruang Provinsi Kepulauan Bangka Belitung/  
 Technical Implementing Unit of Services of Public works and spatial arrangement service of Bangka Belitung Province

<sup>2</sup>Dinas Pekerjaan Umum dan Penataan Ruang Kabupaten Belitung Timur/ Public works and spatial arrangement service of Belitung Timur Regency

**Tabel 8.1.3 Panjang Jalan Menurut Kondisi Jalan di Kabupaten Belitung Timur (km), 2021–2022**  
***Length of Roads by Condition of Roads in Belitung Timur Regency (km), 2021–2022***

Kondisi Jalan <i>Condition of Road</i>	Jalan Provinsi <sup>1</sup> <i>Province Road</i>		Jalan Kabupaten <sup>2</sup> <i>Regency Road</i>	
	2021	2022	2021	2022
(1)	(2)	(3)	(4)	(5)
Baik/ <i>Good</i>	101,420	101,840	344,87	553,66
Sedang/ <i>Moderate</i>	58,10	59,00	45,47	45,47
Rusak/ <i>Damage</i>	6,450	5,13	46,67	9,72
Rusak Berat/ <i>Severely Damage</i>	-	-	43,87	143,45
<b>Jumlah/<i>Total</i></b>	<b>165,970</b>	<b>165,970</b>	<b>480,88</b>	<b>752,40</b>

Sumber/*Source*: <sup>1</sup>UPTD Pengawasan dan Peralatan Dinas Pekerjaan Umum dan Penataan Ruang Provinsi Kepulauan Bangka Belitung/  
*Technical Implementing Unit of Services of Public works and spatial arrangement service of Bangka Belitung Province*  
<sup>2</sup>Dinas Pekerjaan Umum dan Penataan Ruang Kabupaten Belitung Timur/*Public works and spatial arrangement service of Belitung Timur Regency*

**Tabel**  
**Table** 8.1.4

**Kunjungan Kapal di Wilayah Perairan Kabupaten Belitung Timur, 2022**  
**Arrivals of Ship to Belitung Timur Regency Sea Area, 2022**

<b>Jenis Pelayaran</b> <i>Flag of Ship</i>	<b>Jumlah Kapal (Unit)</b> <i>Ship (Units)</i>	<b>Berat (Grt)</b> <i>Weight (Grt)</i>
(1)	(2)	(3)
1. Luar Negeri / <i>Foreign Flag</i>	46	247 937
a. Reguler	-	-
b. Non Reguler	46	247 937
2. Pelayaran Dalam Negeri / <i>Inter Island</i>	1 687	2 262 966
3. Pelayaran Rakyat / <i>Small Vessel</i>	-	-
<b>Jumlah/Total</b>	<b>1 733</b>	<b>2 510 903</b>

Sumber/Source: Kementerian Perhubungan, Kantor Unit Penyelenggara Pelabuhan Kelas III Manggar/ *Ministry of Transportation, Manggar Class III Port Operator Unit Office*

## 8.2 KOMUNIKASI COMMUNICATION

**Tabel 8.2.1** Jumlah Kantor Pos Pembantu Menurut Kecamatan di Kabupaten Belitung Timur, 2019–2022  
*Number of Post Offices Subsidiaries by Subdistrict in Belitung Timur Regency, 2019–2022*

Kecamatan Subdistrict	2019	2020	2021	2022
(1)	(2)	(3)	(4)	(5)
Dendang	-	-	-	-
Simpang Pesak	-	-	-	-
Gantung	1	1	1	1
Simpang Renggiang	-	-	-	-
Manggar	1	1	1	1
Damar	-	-	-	-
Kelapa Kampit	1	1	1	1
<b>Belitung Timur</b>	<b>3</b>	<b>3</b>	<b>3</b>	<b>3</b>

Sumber/Source: PT.Pos Indonesia Cabang Tanjungpandan/ *Company Limited of POS Indonesian Branch Tanjungpandan*

# PERBANKAN, KOPERASI, DAN HARGA-HARGA

*Banking, Cooperative, and Prices*

## BAB 9 CHAPTER

### TOTAL JUMLAH KOPERASI DI BELITUNG TIMUR

140

### JUMLAH KOPERASI AKTIF

79







**PENJELASAN TEKNIS**

1. Koperasi adalah sebuah organisasi ekonomi yang dimiliki dan dioperasikan oleh orang-seorang demi kepentingan bersama. Koperasi melandaskan kegiatan berdasarkan prinsip gerakan ekonomi rakyat yang berdasarkan asas kekeluargaan.
2. Koperasi Unit Desa (KUD) adalah suatu Koperasi serba usaha yang beranggotakan penduduk desa dan berlokasi didaerah pedesaan, daerah kerjanya biasanya mencakup satu wilayah kecamatan. Pembentukan KUD ini merupakan penyatuan dari beberapa Koperasi pertanian yang kecil dan banyak jumlahnya dipedesaan.
3. Koperasi Pegawai Republik Indonesia (KPRI) adalah koperasi yang anggota- anggotanya terdiri dari para pegawai negeri dalam suatu daerah kerja di Indonesia.
4. Koperasi karyawan (Kopkar) adalah sebuah koperasi yang berada di sebuah perusahaan tertentu. Anggota koperasi ini adalah para karyawan dari perusahaan tersebut. ... Selain itu, terbuka disini maksudnya setiap karyawan boleh bergabung namun biasanya terbatas pada karyawan pada karyawan yang bekerja di perusahaan tersebut saja.
5. Koperasi Pasar (Koppas) ialah badan usaha yang didirikan,

**TECHNICAL NOTES**

1. *A cooperative is an economic organization that is owned and operated by individuals for the common good. Cooperatives based activities based on the principles of the people's economic movement based on family principles.*
2. *Village Unit Cooperative (KUD) is a multi-business cooperative consisting of villagers and located in a rural area, the working area usually covers one sub-district area. The formation of the KUD is an integration of several small and large numbers of agricultural cooperatives in the countryside.*
3. *The Republic of Indonesia Employees Cooperative (KPRI) is a cooperative whose members consist of civil servants in a work area in Indonesia.*
4. *Employee cooperative (Kopkar) is a cooperative that is in a particular company. The members of the cooperative are the employees of the company. ... In addition, open here means that every employee may join but is usually limited to employees who work at the company.*
5. *Market Cooperatives (Koppas) are business entities that are*

dibentuk, dibiayai, dikelola, diawasi, dan dimanfaatkan oleh pedagang tersebut.

*established, formed, financed, managed, supervised, and utilized by these traders.*

<https://belitungtimurkab.bps.go.id>

**ULASAN****DESCRIPTION****9.1 Perbankan**

Sepanjang Tahun 2018-2022 posisi simpanan masyarakat rupiah dan valuta asing mengalami peningkatan dimulai dari 555.781 (juta rupiah) pada posisi Desember 2018 hingga 864.627 (juta rupiah) pada posisi Desember 2022.

**9.1 Banking**

*Throughout 2018-2022, the position of public savings in rupiah and foreign currency has increased starting from 555,781 (million rupiah) in the position of December 2018 to 864,627 (million rupiah) in the position of December 2022.*

**9.2 Koperasi**

Jumlah Koperasi Aktif di Kabupaten Belitung Timur mengalami peningkatan setiap tahunnya, tercatat berdasarkan data Dinas Tenaga Kerja, Koperasi dan UKM terdapat 62 Koperasi aktif pada Tahun 2019 dan bertambah menjadi 83 koperasi aktif pada tahun 2022.

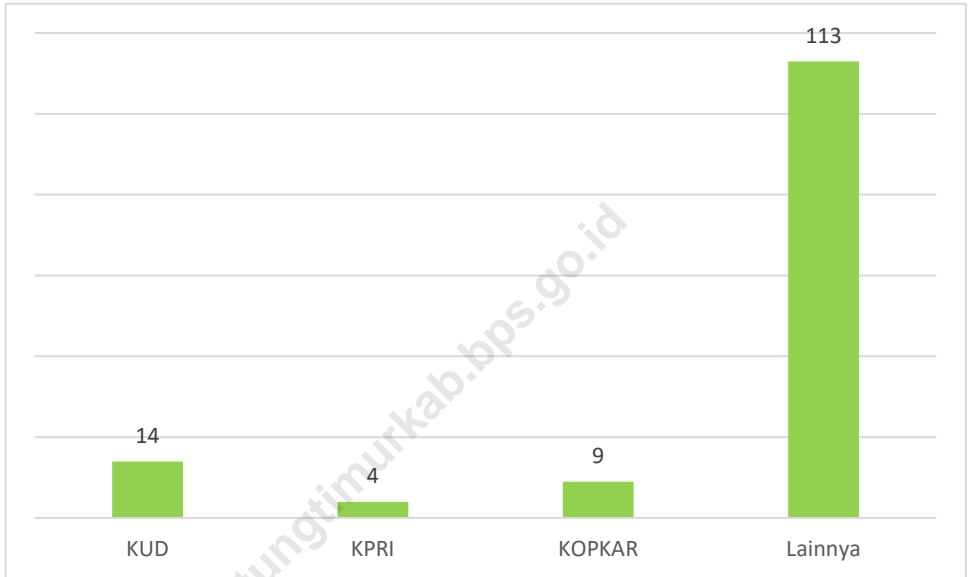
**9.2 Cooperative**

*The number of Active Cooperatives in Belitung Timur Regency has increased every year, it is recorded that based on data from the Office of Manpower, Cooperatives and SMEs there are 62 active cooperatives in 2019 and increased to 83 active cooperatives in 2022.*



**Gambar** 9.1  
**Figures**

**Jumlah Koperasi Menurut Jenis Koperasi dan Kecamatan di Kabupaten Belitung Timur, 2022**  
**Number of Cooperative by Kind of Cooperative and Subdistrict in Belitung Timur Regency, 2022**



Sumber/Source: Dinas Tenaga Kerja, Koperasi dan Usaha Kecil Menengah Kabupaten Belitung Timur/ Department of Manpower, Cooperatives and Small and Medium Enterprises in Belitung Regency

## 9.1 PERBANKAN BANKING

**Tabel** 9.1.1 **Posisi Simpanan Masyarakat Rupiah dan Valuta Asing Bank Umum dan BPR di Kabupaten Belitung Timur (Juta Rupiah), 2018-2022**  
**Outstanding of Private Deposit in Rupiah and Foreign Currency of Commercial and Rural Bank in Belitung Timur Regency (Million of Rp), 2018–2022**

Jenis Simpanan Type of Deposit	2018	2019	2020	2021	2022
(1)	(2)	(3)	(4)	(5)	(6)
<b>Giro</b>					
Nominal	101 045	80 520	71 191	95 482	190 906
Rekening (satuan)	443	438	509	743	489
<b>Simpanan Berjangka</b>					
Nominal	185 750	236 306	256 528	292 866	257 037
Rekening (satuan)	3 664	3 741	3 808	3 910	3 885
<b>Tabungan</b>					
Nominal	268 986	269 395	283 859	394 080	416 684
Jumlah Bilyet (satuan)	31 793	34 057	38 023	43 747	43 676
<b>Belitung Timur</b>	<b>555 781</b>	<b>586 221</b>	<b>611 578</b>	<b>782 429</b>	<b>864 627</b>

Catatan/Note: Posisi Nilai pada Desember / Value Position in December

Sumber/Source: Kantor Perwakilan Bank Indonesia Provinsi Kepulauan Bangka Belitung/ Bank Indonesia Representative Office for Bangka Belitung Islands Province

**Tabel**  
**Table** 9.1.2**Posisi Pinjaman yang Diberikan Rupiah dan Valuta Asing Bank Umum dan BPR berdasarkan Lapangan Usaha di Kabupaten Belitung Timur (Juta Rupiah), 2018-2022**  
***Outstanding of Loan in Rupiah and Foreign Currency of Commercial and Rural Bank by Economic Sector in Belitung Timur Regency (Million of Rp), 2018–2022***

<b>Kategori Lapangan Usaha</b> <b><i>Economic Sector</i></b>	<b>2018</b>	<b>2019</b>	<b>2020</b>
(1)	(2)	(3)	(4)
Pertanian Kehutanan & Perikanan	27 350	31 074	33 554
Pertambangan dan Penggalian	48 080	40 938	44 455
Industri Pengolahan	359 597	8 260	9 591
Pengadaan Listrik dan Gas	50	37	37
Pengadaan Air Pengelolaan Sampah Limbah dan Daur ulang	51	23	15
Konstruksi	5 735	4 285	5 315
Perdagangan Besar dan Eceran Reparasi Mobil dan Motor	144 647	160 027	178 747
Transportasi dan Pergudangan	6 331	7 397	8 431
Penyediaan Akomodasi dan Makan Minum	9 242	10 547	13 338
Informasi dan Komunikasi	370	182	150
Jasa Keuangan dan Asuransi	3 438	3 151	2 726
Real Estate	109	34	42
Jasa Perusahaan	1 990	3 655	2 565
Administrasi Pemerintahan Pertahanan dan Jaminan Sosial Wajib	172	142	8
Jasa Pendidikan	117	60	45
Jasa Kesehatan dan Kegiatan Lainnya	195	187	316
Jasa Lainnya	133 697	98 660	109 841
<b>Belitung Timur</b>	<b>741 171</b>	<b>368 660</b>	<b>409 176</b>

Bersambung/*Continued*



lanjutan Tabel 9.1.2/Continued Table 9.1.2

Kategori Lapangan Usaha <i>Economic Sector</i>	2021	2022
(1)	(5)	(6)
Pertanian Kehutanan & Perikanan	35 709	69 266
Pertambangan dan Penggalian	42 075	26 532
Industri Pengolahan	12 817	18 799
Pengadaan Listrik dan Gas	50	21
Pengadaan Air Pengelolaan Sampah Limbah dan Daur ulang	14	245
Konstruksi	7 593	4 235
Perdagangan Besar dan Eceran Reparasi Mobil dan Motor	183 709	224 136
Transportasi dan Pergudangan	9 357	10 469
Penyediaan Akomodasi dan Makan Minum	12 376	16 516
Informasi dan Komunikasi	142	127
Jasa Keuangan dan Asuransi	2 176	168
Real Estate	311	1 166
Jasa Perusahaan	2 097	7 757
Administrasi Pemerintahan Pertahanan dan Jaminan Sosial Wajib	17	55
Jasa Pendidikan	1 688	3 148
Jasa Kesehatan dan Kegiatan Lainnya	601	2 097
Jasa Lainnya	126 573	178 469
<b>Belitung Timur</b>	<b>437 305</b>	<b>563 206</b>

Catatan/Note: Posisi Nilai pada Desember / Value Position in December

Sumber/Source: Kantor Perwakilan Bank Indonesia Provinsi Kepulauan Bangka Belitung/ Bank Indonesia Representative Office for Bangka Belitung Islands Province

**Tabel**  
**Table** 9.1.3**Posisi Pinjaman yang Diberikan Rupiah dan Valuta Asing Bank Umum dan BPR Kepada Bukan Lapangan Usaha di Kabupaten Belitung Timur (Juta Rupiah), 2018-2022**  
***Outstanding of Loan in Rupiah and Foreign Currency of Commercial and Rural Bank to Non Industrial Origin in Belitung Timur Regency (Million of Rp), 2018–2022***

<b>Kategori Penerima Bukan Lapangan Usaha</b> <b><i>Non Industrial Origin Category</i></b>	<b>2018</b>	<b>2019</b>	<b>2020</b>	<b>2021</b>	<b>2022</b>
(1)	(2)	(3)	(4)	(5)	(6)
Rumah Tinggal/ <i>Housing</i>	9 148	9 464	10 641	14 249	19 947
Flat dan Apartemen/ <i>Flat and Apartment</i>	-	-	-	-	-
Rumah Toko (Ruko) dan Rumah Kantor/ <i>shophouse and Officehouse</i>	313	229	134	663	4 975
Kendaraan Bermotor/ <i>Vehicles</i>	10 046	27 891	35 557	16 134	20 106
Lainnya/ <i>Others</i>	248 493	305 819	310 138	319 938	381 708
<b>Belitung Timur</b>	<b>268 000</b>	<b>343 403</b>	<b>356 471</b>	<b>350 984</b>	<b>426 736</b>

Catatan/Note: Posisi Nilai pada Desember / *Value Position in December*Sumber/Source: Kantor Perwakilan Bank Indonesia Provinsi Kepulauan Bangka Belitung/ *Bank Indonesia Representative Office for Bangka Belitung Islands Province*

**Tabel**  
**Table** 9.1.4**Posisi Pinjaman yang Diberikan Rupiah dan Valuta Asing Bank Umum dan BPR Menurut Jenis Penggunaan di Kabupaten Belitung Timur (Juta Rupiah), 2018-2022**  
**Outstanding of Loan in Rupiah and Foreign Currency of Commercial and Rural Bank by Type of Loans in Belitung Timur Regency (Million of Rp), 2018–2022**

Jenis Penggunaan Type of Loan	2018	2019	2020	2021	2022
(1)	(2)	(3)	(4)	(5)	(6)
Modal Kerja/Working Capital	230 366	226 803	277 211	303 220	367 150
Investasi/Investment	510 804	141 856	131 965	134 085	196 055
Konsumsi/Consumption	268 000	343 403	356 471	350 984	426 736
<b>Belitung Timur</b>	<b>1 009 171</b>	<b>712 063</b>	<b>765 647</b>	<b>788 289</b>	<b>989 942</b>

Catatan/Note: Posisi Nilai pada Desember / Value Position in December

Sumber/Source: Kantor Perwakilan Bank Indonesia Provinsi Kepulauan Bangka Belitung/ Bank Indonesia Representative Office for Bangka Belitung Islands Province

**Tabel**  
**Table** 9.1.5**Posisi Kredit Usaha Mikro, Kecil dan Menengah yang Diberikan Bank Umum Menurut Skala Usaha di Kabupaten Belitung Timur (Juta Rupiah), 2018-2022**  
***Outstanding of Loan in Rupiah and Foreign Currency of Commercial and Rural Bank by Business Criteria in Belitung Timur Regency (Million of Rp), 2018–2022***

<b>Kriteria Usaha</b> <b><i>Business Criteria</i></b>	<b>2018</b>	<b>2019</b>	<b>2020</b>	<b>2021</b>	<b>2022</b>
(1)	(2)	(3)	(4)	(5)	(6)
Mikro/ <i>Micro</i>	118 595	132 048	98 642	97 122	284 527
Kecil/ <i>Small</i>	99 058	115 126	130 561	62 030	189 089
Menengah/ <i>Medium</i>	15 610	13 725	56 076	8 854	16 645
<b>Belitung Timur</b>	<b>233 263</b>	<b>260 899</b>	<b>285 280</b>	<b>168 007</b>	<b>490 261</b>

Catatan/*Note*: Posisi Nilai pada Desember / *Value Position in December*Sumber/*Source*: Kantor Perwakilan Bank Indonesia Provinsi Kepulauan Bangka Belitung / *Bank Indonesia Representative Office for Bangka Belitung Islands Province*

**Tabel**  
**Table** 9.1.6**Posisi Kredit Usaha Mikro, Kecil dan Menengah yang Diberikan Bank Umum Menurut Jenis Penggunaan di Kabupaten Belitung Timur (Juta Rupiah), 2018-2022**  
**Outstanding of Loan in Rupiah and Foreign Currency of Commercial and Rural Bank by Type of Loans in Belitung Timur Regency (Million of Rp), 2018–2022**

Jenis Penggunaan Type of Loan	2018	2019	2020	2021	2022
(1)	(2)	(3)	(4)	(5)	(6)
Modal Kerja/Working Capital	154 106	153 660	187 611	234 382	315 301
Investasi/Investment	79 157	107 239	97 669	108 700	174 959
Tidak Teridentifikasi/Unidentified	-	-	-	-	-
<b>Belitung Timur</b>	<b>233 263</b>	<b>260 899</b>	<b>285 280</b>	<b>343 082</b>	<b>490 261</b>

Catatan/Note: Posisi Nilai pada Desember / Value Position in December

Sumber/Source: Kantor Perwakilan Bank Indonesia Provinsi Kepulauan Bangka Belitung/ Bank Indonesia Representative Office for Bangka Belitung Islands Province

**Tabel**  
**Table** 9.1.7**Posisi Kredit Usaha Mikro, Kecil dan Menengah yang Diberikan Bank Umum Menurut Sektor Ekonomi di Kabupaten Belitung Timur (Juta Rupiah), 2018-2022**  
***Outstanding of Loan in Rupiah and Foreign Currency of Commercial and Rural Bank by Economic Sector in Belitung Timur Regency (Million of Rp), 2018–2022***

<b>Kategori Lapangan Usaha</b> <b><i>Economic Sector</i></b>	<b>2018</b>	<b>2019</b>	<b>2020</b>
(1)	(2)	(3)	(4)
Pertanian Kehutanan & Perikanan	22 110	26 650	27 366
Pertambangan dan Penggalian	8 997	8 012	6 954
Industri Pengolahan	6 404	7 656	8 471
Pengadaan Listrik dan Gas	-	-	-
Pengadaan Air Pengelolaan Sampah Limbah dan Daur ulang	26	3	15
Konstruksi	2 107	1 361	2 391
Perdagangan Besar dan Eceran Reparasi Mobil dan Motor	126 486	142 373	153 043
Transportasi dan Pergudangan	5 321	5 399	6 305
Penyediaan Akomodasi dan Makan Minum	7 942	8 962	11 788
Informasi dan Komunikasi	370	182	150
Jasa Keuangan dan Asuransi	3 438	3 151	2 726
Real Estate	87	27	34
Jasa Perusahaan	1 792	3 655	2 518
Administrasi Pemerintahan Pertahanan dan Jaminan Sosial Wajib	-	-	-
Jasa Pendidikan	117	60	45
Jasa Kesehatan dan Kegiatan Lainnya	65	87	257
Jasa Lainnya	48 002	53 321	63 216
<b>Belitung Timur</b>	<b>233 263</b>	<b>260 899</b>	<b>285 280</b>

Bersambung/*Continued*

lanjutan Tabel 9.1.7/Continued Table 9.1.7

<b>Kategori Lapangan Usaha Economic Sector</b>	<b>2021</b>	<b>2022</b>
(1)	(5)	(6)
Pertanian Kehutanan & Perikanan	32 816	58 834
Pertambangan dan Penggalian	4 415	14 155
Industri Pengolahan	12 539	18 548
Pengadaan Listrik dan Gas	-	-
Pengadaan Air Pengelolaan Sampah Limbah dan Daur ulang	14	245
Konstruksi	5 463	3 363
Perdagangan Besar dan Eceran Reparasi Mobil dan Motor	173 645	221 852
Transportasi dan Pergudangan	8 648	10 083
Penyediaan Akomodasi dan Makan Minum	11 647	16 331
Informasi dan Komunikasi	142	127
Jasa Keuangan dan Asuransi	2 121	168
Real Estate	285	1 153
Jasa Perusahaan	2 097	7 757
Administrasi Pemerintahan Pertahanan dan Jaminan Sosial Wajib	-	-
Jasa Pendidikan	465	395
Jasa Kesehatan dan Kegiatan Lainnya	517	1 748
Jasa Lainnya	88 270	135 501
<b>Belitung Timur</b>	<b>343 082</b>	<b>490 261</b>

Sumber/Source: Kantor Perwakilan Bank Indonesia Provinsi Kepulauan Bangka Belitung/ Bank Indonesia Representative Office for Bangka Belitung Islands Province

## 9.2 KOPERASI COOPERATIVE

**Tabel 9.2.1** Jumlah Koperasi Aktif Menurut Unit Usaha yang dikelola di Kabupaten Belitung Timur, 2019–2022  
*Number of Active Cooperative by managed business unit in Belitung Timur Regency, 2019–2022*

Kelompok Usaha <i>Business Unit</i>	Koperasi Aktif	Koperasi Tidak Aktif	Jumlah
(1)	(2)	(3)	(4)
Koperasi Unit Desa	3	10	13
Koperasi Pertanian	0	2	2
Koperasi Perkebunan	51	8	59
Koperasi Nelayan	3	2	5
Koperasi Kepolisian	0	1	1
Koperasi Serba Usaha	12	17	29
Koperasi Simpan Pinjam	1	1	2
Koperasi Pegawai Negeri	4	0	4
Koperasi Wanita	1	0	1
Koperasi Pertambangan	0	7	7
Koperasi Lainnya	2	6	8
<b>Belitung Timur</b>	<b>79</b>	<b>61</b>	<b>140</b>

Sumber/Source: Dinas Tenaga Kerja, Koperasi dan Usaha Kecil Menengah Kabupaten Belitung Timur/ *Department of Manpower, Cooperatives and Small and Medium Enterprises in Belitung Regency*



**Tabel 9.2.2** Jumlah Koperasi Menurut Jenis Koperasi dan Kecamatan di Kabupaten Belitung Timur, 2022  
**Number of Cooperative by Kind of Cooperative and Subdistrict in Belitung Timur Regency, 2022**

Kecamatan Subdistrict	Jenis Koperasi/ Kind of Cooperative					Jumlah Total
	KUD	KPRI	KOPKAR	KOPPAS	Lainnya Other	
(1)	(2)	(3)	(4)	(5)	(6)	(7)
Dendang	2	1	0	0	6	9
Simpang Pesak	1	0	0	0	9	10
Gantung	5	1	3	0	25	34
Simpang Renggiang	1	0	0	0	7	8
Manggar	2	1	3	0	42	48
Damar	2	0	1	0	7	10
Kelapa Kampit	1	1	2	0	17	21
<b>Belitung Timur</b>	<b>14</b>	<b>4</b>	<b>9</b>	<b>0</b>	<b>113</b>	<b>140</b>

Sumber/Source: Dinas Tenaga Kerja, Koperasi dan Usaha Kecil Menengah Kabupaten Belitung Timur/ Department of Manpower, Cooperatives and Small and Medium Enterprises in Belitung Regency

# PENGELUARAN PENDUDUK

## POPULATION EXPENDITURE

# BAB 10 CHAPTER



Dalam sebulan, rata-rata pengeluaran untuk Konsumsi Makanan sebesar **Rp 998.166** dan Konsumsi Non Makanan sebesar **RP 924.753**

### 3 KOMODITAS MAKANAN DENGAN RATA-RATA PENGELUARAN TERBESAR




Makanan dan minuman jadi

**RP 237.773**



Rokok dan tembakau

**RP 162.116**



Ikan/udang/cumi/kerang

**RP 144.914**

### 3 KOMODITAS NON MAKANAN DENGAN RATA-RATA PENGELUARAN TERBESAR



Perumahan dan fasilitas rumah tangga

**RP 542.212**



Aneka barang dan jasa

**RP 143.036**



Barang tahan lama

**RP 113.320**



**PENJELASAN TEKNIS**

1. Data pengeluaran penduduk menurut jenis pengeluaran diperoleh dari Survei Sosial Ekonomi Nasional (Susenas).
2. Data konsumsi/pengeluaran yang dikumpulkan pada Susenas dibagi menjadi dua kelompok, yaitu konsumsi makanan dan bukan makanan.
3. Konsumsi/pengeluaran makanan dirinci menjadi 188 komoditi, masing-masing dikumpulkan data kuantitas dan nilainya.
4. Untuk konsumsi bukan makanan, pada umumnya yang dikumpulkan hanya data nilainya, kecuali untuk beberapa jenis pengeluaran tertentu, seperti penggunaan listrik, air, gas, dan bahan bakar minyak (BBM) dikumpulkan kuantitasnya.
5. Angka Kecukupan Kalori dan Protein penduduk Indonesia per Kapita sehari berdasarkan Widyakarya Nasional Pangan dan Gizi X Tahun 2013, yaitu 2.150 Kkal dan 57 gram.
6. Tingkat Kecukupan Kalori dan Protein salah satu indikator yang dapat digunakan untuk mengukur tingkat kesejahteraan penduduk.

**TECHNICAL NOTES**

1. *The data on consumer expenditure according to type of expenditure are obtained from the National Socio Economic Survey.*
2. *Data of consumption/expenditure collected in Susenas are divided into two groups, namely food and non-food consumption.*
3. *Consumption/expenditure on food covers 188 commodities, both quantity data and values are collected.*
4. *For consumption of non-food, the data collected in general are only their values, except for certain types of expenditure, such as electricity, water, gas, and fuel, which are also collected for their quantity data.*
5. *Calories and Protein Adequacy Score Indonesian population per capita daily based on Widyakarya National Food and Nutrition X in 2013, which is 2,150 kcal and 57 grams.*
6. *Calories and Protein adequacy level is one of the indicators that can be used to measure the level of welfare of the population.*

**ULASAN**

Berdasarkan hasil Survei Sosial Ekonomi Nasional Maret 2022, rata-rata pengeluaran per kapita penduduk per bulan di Kabupaten Belitung Timur sebesar 1.922.920 rupiah yang terdiri dari pengeluaran untuk makanan sebesar 998.166 rupiah dan pengeluaran untuk non makanan sebesar 924.753 rupiah.

Mayoritas penduduk di Kabupaten Belitung Timur atau sebesar 62,07 persen merupakan penduduk dengan golongan pengeluaran per kapita lebih dari 1.500.000 rupiah.

**DESCRIPTION**

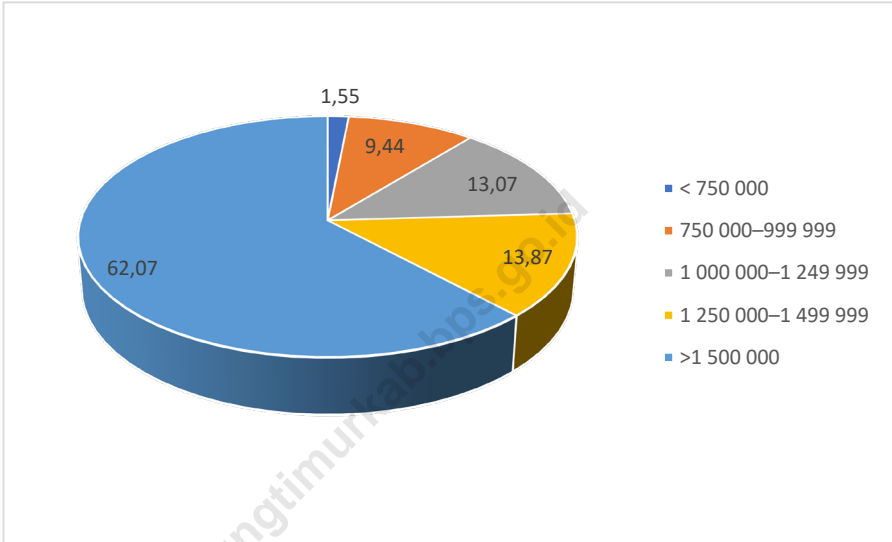
*Based on the results of the National Socio-Economic Survey March 2022, the average monthly expenditure per capita population in Belitung Timur Regency was 1,922,920 rupiahs consisting of expenditures for food amounting to 998,166 rupiahs and expenditure for non-food items amounting to 924,753 rupiahs.*

*The majority of the population in Belitung Timur Regency or 62.07 percent are residents with a per capita expenditure class of more than 1,500,000 rupiah.*

**Gambar** 10.1  
**Figures**

**Persentase Penduduk Menurut Golongan Pengeluaran Per Kapita Sebulan di Kabupaten Belitang Timur (%), 2022**

*Percentage of Population by Per Capita Spending Group a Month in Belitang Timur Regency (%), 2022*



Sumber/Source: BPS, Survei Sosial Ekonomi Nasional (Susenas) Maret/BPS-Statistics Indonesia, National Socioeconomic Survey March

**Tabel**  
**Table** 10.1

**Rata-rata Pengeluaran per Kapita Sebulan Menurut Kelompok Komoditas (rupiah) di Kabupaten Belitung Timur, 2021 dan 2022**  
**Monthly Average Expenditure per Capita by Commodity Group (rupiahs) in Belitung Timur Regency, 2021 and 2022**

Kelompok Komoditas/Commodity Group	2021	2022
(1)	(2)	(3)
<b>Makanan/Food</b>		
Padi-padian/Cereals	84 498	86 926
Umbi-umbian/Tubers	8 064	7 398
Ikan/udang/cumi/kerang/Fish/shrimp/common squid/shells	124 294	144 914
Daging/Meat	41 830	65 164
Telur dan susu/Eggs and milk	54 839	58 372
Sayur-sayuran/Vegetables	82 331	85 420
Kacang-kacangan/Legumes	11 075	10 595
Buah-buahan/Fruits	32 417	45 081
Minyak dan kelapa/Oil and coconut	18 617	25 258
Bahan minuman/Beverage stuffs	26 339	24 566
Bumbu-bumbuan/Spices	22 855	23 208
Konsumsi lainnya/Miscellaneous food items	23 538	21 375
Makanan dan minuman jadi/Prepared food and beverages	218 339	237 773
Rokok/Cigarettes	148 301	162 116
<b>Jumlah makanan/Total food</b>	<b>897 337</b>	<b>998 166</b>
<b>Bukan makanan/Non-food</b>		
Perumahan dan fasilitas rumah tangga/Housing and household facilities	504 567	542 212
Aneka komoditas dan jasa/Goods and services	158 590	143 036
Pakaian, alas kaki, dan tutup kepala/Clothing, footwear, and headgear	44 424	39 174
Komoditas tahan lama/Durable goods	65 713	113 320
Pajak, pungutan, dan asuransi/Taxes and insurance	75 991	76 211
Keperluan pesta dan upacara/kenduri/Parties and ceremonies	6 391	10 799
<b>Jumlah bukan makanan/Total non-food</b>	<b>855 677</b>	<b>924 753</b>
<b>Jumlah/Total</b>	<b>1 753 013</b>	<b>1 922 920</b>

Sumber/Source: BPS, Survei Sosial Ekonomi Nasional (Susenas) Maret/BPS-Statistics Indonesia, National Socioeconomic Survey March

**Tabel**  
**Table** 10.2

**Persentase Pengeluaran per Kapita Sebulan Menurut Kelompok Komoditas di Kabupaten Belitung Timur, 2021 dan 2022**  
**Percentage of Monthly Expenditure per Capita by Commodity Group in Belitung Timur Regency, 2021 and 2022**

Kelompok Komoditas/Commodity Group	2021	2022
(1)	(2)	(3)
<b>Makanan/Food</b>		
Padi-padian/Cereals	4,82	4,52
Umbi-umbian/Tubers	0,46	0,38
Ikan/udang/cumi/kerang/Fish/shrimp/common squid/shells	7,09	7,54
Daging/Meat	2,39	3,39
Telur dan susu/Eggs and milk	3,13	3,04
Sayur-sayuran/Vegetables	4,70	4,44
Kacang-kacangan/Legumes	0,63	0,55
Buah-buahan/Fruits	1,85	2,34
Minyak dan kelapa/Oil and coconut	1,06	1,31
Bahan minuman/Beverage stuffs	1,50	1,28
Bumbu-bumbuan/Spices	1,30	1,21
Konsumsi lainnya/Miscellaneous food items	1,34	1,11
Makanan dan minuman jadi/Prepared food and beverages	12,46	12,37
Rokok/Cigarettes	8,46	8,43
<b>Jumlah makanan/Total food</b>	<b>51,19</b>	<b>51,91</b>
<b>Bukan makanan/Non-food</b>		
Perumahan dan fasilitas rumah tangga/Housing and household facilities	28,78	28,20
Aneka komoditas dan jasa/Goods and services	9,05	7,44
Pakaian, alas kaki, dan tutup kepala/Clothing, footwear, and headgear	2,53	2,04
Komoditas tahan lama/Durable goods	3,75	5,89
Pajak, pungutan, dan asuransi/Taxes and insurance	4,33	3,96
Keperluan pesta dan upacara/kenduri/Parties and ceremonies	0,36	0,56
<b>Jumlah bukan makanan/Total non-food</b>	<b>48,81</b>	<b>48,09</b>
<b>Jumlah/Total</b>	<b>100,00</b>	<b>100,00</b>

Sumber/Source: BPS, Survei Sosial Ekonomi Nasional (Susenas) Maret/BPS-Statistics Indonesia, National Socioeconomic Survey March



**Tabel**  
**Table** 10.3**Persentase Penduduk Menurut Golongan Pengeluaran Per Kapita Sebulan di Kabupaten Belitung Timur, 2021 dan 2022**  
**Percentage of Population by Per Capita Spending Group a Month in Belitung Timur Regency, 2021 and 2022**

<b>Golongan Pengeluaran</b> <i>Spending Group</i> <b>(Rp)</b>	<b>2021</b>	<b>2022</b>
(1)	(2)	(3)
< 750 000	2,73	1,55
750 000–999 999	8,59	9,44
1 000 000–1 249 999	19,49	13,07
1 250 000–1 499 999	17,42	13,87
>1 500 000	51,77	62,07
<b>Jumlah/Total</b>	<b>100</b>	<b>100</b>

Sumber/Source: BPS, Survei Sosial Ekonomi Nasional (Susenas) Maret/BPS-Statistics Indonesia, National Socioeconomic Survey March

**Tabel**  
**Table** 10.4

**Rata-rata Konsumsi Kalori dan Protein Per Kapita Sehari Menurut Kelompok Makanan di Kabupaten Belitung Timur, 2022**  
*Average Per Capita a Day Consumption Calories and Protein by Food Group in Belitung Timur Regency, 2022*

<b>Golongan Pengeluaran</b> <i>Spending Group</i> <b>(Rp)</b>	<b>Kalori Per Kapita Per Hari</b> <i>Calories Per Capita a Day</i> <b>(KKal)</b>	<b>Protein Per Kapita Per Hari</b> <i>Proteins Per Capita a Day</i> <b>(Gram)</b>
(1)	(2)	(3)
Padi-padian	817,10	19,23
Umbi-umbian	28,49	0,27
Ikan/Udang/Cumi/Kerang	96,23	15,83
Daging	114,47	7,09
Telur dan Susu	77,56	4,47
Sayur-sayuran	30,27	1,83
Kacang-kacangan	29,94	3,04
Buah-buahan	51,21	0,55
Minyak dan Kelapa	308,90	0,14
Bahan Minuman	103,47	0,73
Bumbu-bumbuan	21,53	0,76
Bahan Makanan Lainnya	85,96	1,74
Makanan dan Minuman Jadi	406,21	13,76
Rokok dan Tembakau	0	0
<b>Jumlah/Total</b>	<b>2 171,34</b>	<b>69,44</b>

Sumber/Source: BPS, Survei Sosial Ekonomi Nasional (Susenas) Maret/BPS-Statistics Indonesia, National Socioeconomic Survey March



# PERDAGANGAN TRADE

# BAB 11 CHAPTER

## JUMLAH SARANA PERDAGANGAN MENURUT JENISNYA



**MINIMARKET**

10

**PASAR**

7



**KELOMPOK PERTOKOAN**

7





**PENJELASAN TEKNIS**

1. Sistem pencatatan Statistik Ekspor dan Impor adalah "General Trade" dengan wilayah pencatatan meliputi seluruh wilayah kepabeanan Indonesia.
2. Pelabuhan Muat adalah pelabuhan darimana barang diangkut ke luar negeri atau diekspor
3. Jenis komoditi adalah barang ekspor yang dicatat sesuai kode Harmonized System (HS).

**TECHNICAL NOTES**

1. *The recording of export and import statistics is based on General Trade System covering all Indonesian customs areas.*
2. *Port of loading is port where the goods are transported out of the country or exported*
3. *Type commodity is exported goods recorded based on Harmonized System (HS) code.*

<https://belitungtimurkab.bps.go.id>

**ULASAN**

Berdasarkan data Dinas Penanaman Modal Pelayanan Terpadu Satu Pintu dan Perdagangan, terdapat 7 pasar yang tersebar di 6 kecamatan dan 10 minimarket/swalayan yang tersebar di 4 kecamatan di Kabupaten Belitung Timur dalam menunjang aktivitas perdagangan.

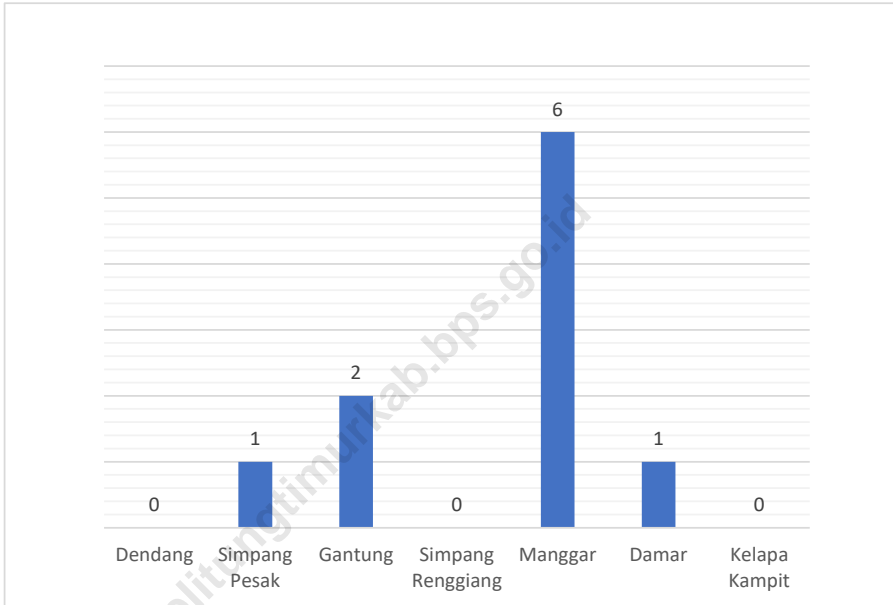
**DESCRIPTION**

*Based on One Stop Service Investment and Trade Service of Belitung Timur Regency, there are 7 markets spread over 6 sub-districts and 10 minimarkets/supermarkets spread over 4 sub-districts in Belitung Timur Regency in supporting trading activities.*

<https://belitungtimurkab.bps.go.id>

**Gambar**  
**Figures** 11.1

**Jumlah Minimarket/Swalayan Menurut Kecamatan di Kabupaten Belitung Timur, 2022**  
**Number of Mini market by Subdistrict in Belitung Timur Regency, 2022**



Sumber/Source: BPS, Pendataan Potensi Desa, 2022/BPS-Statistics, Village Potential Data Collection, 2022



**Tabel** 11.1 **Jumlah Sarana Perdagangan Menurut Jenisnya dan Kecamatan di Kabupaten Belitung Timur, 2022**  
**Table** 11.1 **Number of Trading Facilities by Type of Facility and Subdistrict in Belitung Timur Regency, 2022**

Kecamatan Subdistrict	Kelompok Pertokoan	Pasar <sup>1</sup>	Minimarket/ Swalayan	Toko Kelontong
(1)	(2)	(3)	(4)	(5)
Dendang	0	1	0	...
Simpang Pesak	2	1	1	...
Gantung	3	1	2	...
Simpang Renggiang	0	0	0	...
Manggar	0	1	6	...
Damar	1	1	1	...
Kelapa Kampit	1	2	0	...
<b>Belitung Timur</b>	<b>7</b>	<b>7</b>	<b>10</b>	<b>...</b>

Sumber/Source: Dinas Penanaman Modal Pelayanan Terpadu Satu Pintu dan Perdagangan Kabupaten Belitung Timur/One Stop Service Investment and Trade Service of Belitung Timur Regency

# SISTEM PERACA REGIONAL

SYSTEM OF REGIONAL ACCOUNT

# BAB 12

CHAPTER



PDRB ADHB 2022

**9.785,77** MILIAR RUPIAH



LAJU PERTUMBUHAN EKONOMI 2022

**3,80** PERSEN



**PENJELASAN TEKNIS****TECHNICAL NOTES**

1. Penghitungan statistik neraca nasional mengikuti buku petunjuk yang diterbitkan oleh Perserikatan Bangsa Bangsa (PBB) dikenal sebagai Sistem Neraca Nasional (SNN), SNN adalah rekomendasi internasional tentang bagaimana menyusun ukuran aktivitas ekonomi yang sesuai dengan standar neraca baku yang didasarkan pada prinsip-prinsip ekonomi, Rekomendasi yang dimaksud dinyatakan dalam sekumpulan konsep, definisi, klasifikasi, dan aturan neraca yang disepakati secara internasional dalam mengukur indikator tertentu seperti Produk Domestik Regional Bruto (PDRB), Salah satu bentuk adaptasi pencatatan statistik nasional adalah melakukan perubahan tahun dasar PDRB dari tahun 2000 ke 2011, Perubahan tahun dasar PDRB dilakukan seiring dengan mengadopsi rekomendasi PBB yang tertuang dalam Sistem Neraca Nasional 2008 (SNA 2008),
  2. Produk Domestik Regional Bruto pada tingkat regional (provinsi) menggambarkan kemampuan suatu wilayah untuk menciptakan nilai tambah pada suatu waktu tertentu, Untuk menyusun PDRB digunakan 2 pendekatan, yaitu lapangan usaha dan pengeluaran, Keduanya menyajikan komposisi data nilai tambah dirinci menurut sumber kegiatan ekonomi
1. *Method used to estimate national accounts statistics is based on the standard guidelines formed by United Nation known as System of National Accounts (SNA), SNA is the internationally agreed standard set of recommendations on how to compile measures of economic activity in accordance with strict accounting conventions based on economic principles, The recommendations are expressed in term of a set of concepts, definitions, classifications and accounting rules that comprise the internationally agreed standard for measuring indicators such as Gross Regional Domestic Product (GDP), One of the improvement in the national statistical system is to rebase GRDP form base year 2000 to 2011 in order to capture current economic condition, It is in line with the United Nations (UN) recommendation on 2008 SNA,*
  2. *The basic measure of the value added arising from economic activity is known as Gross Regional Domestic Product (GRDP) at the regional level (provinces/regencies/municipalities), To compile these statistics, two approaches have been used, i.e, "production approach" and "expenditure approach"; The first approach is to measure value added produced by various kinds of*

(lapangan usaha) dan menurut komponen penggunaannya, PDRB dari sisi lapangan usaha merupakan penjumlahan seluruh komponen nilai tambah bruto yang mampu diciptakan oleh sektor ekonomi atas berbagai aktivitas produksinya, Sedangkan dari sisi pengeluaran menjelaskan tentang penggunaan dari nilai tambah tersebut,

*economic activities, while the second approach is to measure final uses of the country's output, In other words, GRDP is the sum of total value added produced by all economic industries (activities) and the way of using it,*

3. PDRB menurut lapangan usaha mengalami perubahan klasifikasi dari 9 lapangan usaha menjadi 17 lapangan usaha, PDRB menurut lapangan usaha dirinci menurut total nilai tambah dari seluruh sektor ekonomi yang mencakup lapangan usaha Pertanian, Kehutanan, dan Perikanan; Pertambangan dan Penggalian; Industri Pengolahan; Pengadaan Listrik dan Gas; Pengadaan Air, Pengelolaan Sampah, Limbah dan Daur Ulang; Konstruksi; Perdagangan Besar dan Eceran, Reparasi Mobil dan Sepeda Motor; Transportasi dan Pergudangan; Penyediaan Akomodasi dan Makan Minum; Informasi dan Komunikasi; Jasa Keuangan dan Asuransi; Real Estat; Jasa Perusahaan; Administrasi Pemerintahan, Pertahanan dan Jaminan Sosial Wajib; Jasa Pendidikan; Jasa Kesehatan dan Kegiatan Sosial; dan Jasa lainnya,
4. PDRB menurut pengeluaran mengalami perubahan klasifikasi dimana pengeluaran konsumsi Lembaga Non Profit yang Melayani
3. *GRDP by industry classification changes from 9 sectors to 17 industries, GRDP by industry is classified by types of economic activities such as Agriculture, Forestry and Fishing; Mining and Quarrying; Manufacturing; Electricity and Gas; Water supply, Sewerage, Waste Management and Remediation Activities; Construction; Wholesale and Retail Trade; Repair of Motor Vehicles and Motorcycles; Transportation and Storage; Accommodation and Food Service Activities; Information and Communication; Financial and Insurance Activities; Real Estate Activities; Business Activities; Public Administration; Defence and Compulsory Social Security; Education; Human Health and Social Work Activities; and Other Services Activities,*
4. *GRDP by expenditure classification changes where consumption expenditure Non-profit Institutions Serving Households (NPISH)*

Rumah Tangga (LNPR) yang sebelumnya termasuk bagian dari pengeluaran konsumsi rumah tangga menjadi komponen terpisah, Sehingga klasifikasi PDRB menurut pengeluaran dirinci menjadi 7 komponen yaitu komponen pengeluaran konsumsi rumah tangga, pengeluaran konsumsi LNPR, pengeluaran konsumsi pemerintah, pembentukan modal tetap bruto, perubahan inventori, ekspor barang dan jasa, dan impor barang dan jasa,

*previously included as part of household consumption expenditure is taken out into separate component, So that, GRDP by type of expenditures is classified into: household consumption expenditure, NPISH consumption expenditure, government consumption expenditure, gross fixed capital formation, changes in inventories, exports of goods and services, and imports of goods and services,*

5. Pengeluaran konsumsi rumah tangga mencakup berbagai pengeluaran konsumsi akhir rumah tangga atas barang dan jasa untuk memenuhi kebutuhan individu ataupun kelompok secara langsung, Pengeluaran rumah tangga di sini mencakup makanan dan minuman selain restoran; pakaian, alas kaki dan jasa perawatannya; perumahan dan perlengkapan rumah tangga; kesehatan dan pendidikan; transportasi dan komunikasi; restoran dan hotel serta lainnya,

5. *Household consumption expenditures consist of expenditures incurred by households, which are used for both individual or collective needs, Household consumptions are classified into food and beverages other than restaurants; clothing , footwear, and related maintenance services; housing and household equipment; health and education; transport and communication; restaurants and hotels;*

6. Pengeluaran Konsumsi Pemerintah terdiri dari Pengeluaran Konsumsi Individu dan Pengeluaran Konsumsi Kolektif, Barang dan jasa individu merupakan barang dan jasa privat, dimana ciri-ciri barang privat adalah a) Scarcity, yaitu ada kelangkaan/keterbatasan dalam jumlah; b) Excludable consumption, yaitu konsumsi suatu barang dapat

6. *Government consumption expenditure consists of Individual Consumption Expenditure and Collective Consumption Expenditure, Individual goods and services are private goods and services, which the characteristics of private goods is a) Scarcity, that there is a scarcity/ limited in number; b) Excludable consumption, the consumption of*

dibatasi hanya pada mereka yang memenuhi persyaratan tertentu (biasanya harga); c) Rivalrous competition, yaitu konsumsi oleh satu konsumen akan mengurangi atau menghilangkan kesempatan pihak lain untuk melakukan hal serupa, Contoh barang dan jasa yang dihasilkan pemerintah dan tergolong sebagai barang dan jasa individu adalah jasa pelayanan kesehatan pemerintah di rumah sakit/puskesmas dan jasa pendidikan di sekolah/universitas negeri, Sedangkan barang dan jasa kolektif ekuivalen dengan barang publik yang memiliki ciri a) Non rivalry, yaitu penggunaan satu konsumen terhadap suatu barang tidak mengurangi kesempatan konsumen lain untuk juga mengkonsumsi barang tersebut; b) Non excludable, yaitu apabila suatu barang publik tersedia, maka tidak ada yang dapat menghalangi siapapun untuk memperoleh manfaat dari barang tersebut atau dengan kata lain setiap orang memiliki akses ke barang tersebut, Contoh barang dan jasa yang dihasilkan pemerintah dan tergolong sebagai barang dan jasa kolektif adalah jasa pertahanan yang dilakukan TNI dan keamanan yang dilakukan kepolisian,

*goods can be limited only to those who meet certain requirements (usually the price); c) Rivalrous competition, ie consumption by the consumer will reduce or eliminate the chance of another party to do so, Examples of goods and services produced by government and classified as goods and services of individuals is the government health services in hospitals/health centers and education services in schools/universities, Collective goods and services equivalent to public goods characterized by a) Non-rivalry, namely the use of a consumer for an item does not reduce the chance of another consumer to also consume goods; b)Non-excludable, i.e, when a public good available, then nothing can hinder anyone to benefit from the goods or in other words everyone has access to the goods, Examples of goods and services produced by government and classified as collective goods and services is carried military defense services and the police's security,*

7. Pembentukan Modal Tetap Bruto (PMTB) mencakup pengadaan, pembuatan, dan pembelian barang modal, Barang modal dimaksud

7. *Gross Fixed Capital Formation (GFCF) includes procurement, manufacture, and the purchase of capital goods, Capital goods are goods which are*

adalah barang-barang yang digunakan untuk proses produksi, tahan lama atau yang mempunyai umur pemakaian lebih dari satu tahun seperti bangunan, mesin-mesin dan alat angkutan, Termasuk pula di sini perbaikan besar (berat) yang sifatnya memperpanjang umur atau mengubah bentuk atau kapasitas barang modal tersebut, Pengeluaran barang modal untuk keperluan militer juga dicakup sebagai PMTB, Klasifikasi komponen PMTB dibagi menjadi 6 sub komponen yaitu Konstruksi; Mesin dan Peralatan; Kendaraan; Peralatan Lainnya; Cultivated Biological Resources (CBR) dan Produk Kekayaan Intelektual,

*used for the production process, durable or have a service life of more than one year such as buildings, machinery, and transportation equipment, Including here: huge improvement that are to extend the life or changing the shape or the capacity of the capital goods, Capital expenditures for military purposes are also covered as GFCF, GFCF component are classified into six subcomponents: Construction; Machinery and Equipment; vehicle; Other equipment; Cultivated Biological Resources (CBR) and Intellectual Property Product,*

8. Ekspor barang dan jasa merupakan transaksi perdagangan barang dan jasa dari penduduk (residen) ke bukan penduduk (nonresiden), Impor barang dan jasa adalah transaksi perdagangan dari bukan penduduk ke penduduk, Ekspor atau impor barang terjadi pada saat terjadi perubahan hak kepemilikan barang antara penduduk dengan bukan penduduk (dengan atau tanpa perpindahan fisik barang tersebut), Pada PDBR dengan tahun dasar 2011, ekspor dan impor barang dirinci menjadi nonmigas dan migas,
9. Produk Domestik Regional Bruto maupun agregat turunannya disajikan dalam 2 (dua) versi

8. *Exports of goods and services consist of transactions of goods and services from residents to non-residents, Imports of goods and services consist of transaction of goods and services from non-residents to residents, Exports and imports of goods occur when there are changes in ownership of goods between residents and nonresidents (with or without physical movements of goods across frontiers), On the GRDP at 2011 basic year, exports and imports of goods specified into non oil and gas and oil and gas,*
9. *GRDP and its aggregations are presented in two forms: at current market prices and at constant base*



penilaian, yaitu atas dasar “harga berlaku” dan atas dasar “harga konstan”, Disebut sebagai harga berlaku karena seluruh agregat dinilai dengan menggunakan harga pada tahun berjalan, sedangkan harga konstan penilaiannya didasarkan kepada harga satu tahun dasar tertentu, dalam publikasi ini digunakan harga tahun 2011,

*year market prices, In presenting current market prices, all aggregates are valued at current market prices, while base year constant market prices are shown by valuing all aggregates at fixed base year prices, Year of 2011 is used as the base year in this publication,*

10. Laju pertumbuhan PDRB diperoleh dari perhitungan PDRB atas dasar harga konstan, Cara mengukurnya dengan mengurangi nilai PRDB pada tahun ke-n terhadap nilai pada tahun ke n-1 (tahun sebelumnya), dibagi dengan nilai pada tahun ke n-1, dikalikan dengan 100 persen, Laju pertumbuhan menunjukkan perkembangan agregat pendapatan dari satu waktu tertentu terhadap waktu sebelumnya,

*10. Growth rate of Gross Regional Domestic Product is derived from GRDP at constant market prices, It is obtained by subtracting the value of GRDP year n with the value of GRDP year n-1, divided by the value of GRDP year n-1 then multiplied by 100 percent, The growth rate of GRDP explains the income growth during the given period,*

**ULASAN**

Setelah mengalami rebound pertumbuhan ekonomi pada tahun 2021 sebesar 4,55 persen, pada tahun 2022 ekonomi kabupaten Belitung Timur kembali tumbuh sebesar 3,80 persen. 15 dari 17 kategori lapangan usaha tumbuh positif kecuali 2 sektor lainnya yang mengalami kontraksi yaitu pertambangan dan penggalian serta sektor pengadaan listrik dan gas.

**DESCRIPTION**

*After rebound in economic growth in 2021 of 4.55 percent, in 2022 Belitung Timur Regency economy grow again by 3.80 percent. 15 of the 17 categories of industrial grew positively except for 2 other sectors which experienced a contraction, namely mining and quarrying and the electricity and gas supply.*

<https://belitungtimurkab.bps.go.id>



**Gambar**  
**Figures** 12.1**Pertumbuhan Ekonomi Kabupaten Belitung Timur (%),  
2018-2022**  
**Economic Growth of Belitung Timur Regency (%), 2018-  
2022**

Sumber/Source: BPS, berbagai sensus, survei dan sumber lain/BPS-Statistics Indonesia, various census, survey, and other sources

**Tabel**  
**Table** 12.1

**Produk Domestik Regional Bruto Atas Dasar Harga Berlaku Menurut Lapangan Usaha di Kabupaten Belitung Timur (miliar rupiah), 2018–2022**  
**Gross Regional Domestic Product at Current Market Prices by Industry in Belitung Timur Regency (billion rupiahs), 2018–2022**

	Lapangan Usaha/Industry	2018	2019	2020 <sup>a</sup>	2021 <sup>a</sup>	2022 <sup>**</sup>
	(1)	(2)	(3)	(4)	(5)	(6)
A	Pertanian, Kehutanan, dan Perikanan/ <i>Agriculture, Forestry, and Fishing</i>	1 782,66	1 858,69	2 028,97	2 255,73	2 445,87
B	Pertambangan dan Penggalian/ <i>Mining and Quarrying</i>	1 208,21	1 158,76	1 134,93	1 328,73	1 306,48
C	Industri Pengolahan/ <i>Manufacturing</i>	1 485,89	1 531,06	1 586,89	1 942,43	2 321,84
D	Pengadaan Listrik dan Gas/ <i>Electricity and Gas</i>	5,19	6,49	6,75	7,57	7,50
E	Pengadaan Air; Pengelolaan Sampah, Limbah, dan Daur Ulang/ <i>Water Supply; Sewerage, Waste Management, and Remediation Activities</i>	1,53	1,67	1,69	1,79	1,91
F	Konstruksi/ <i>Construction</i>	611,36	659,36	637,38	694,99	728,14
G	Perdagangan Besar dan Eceran; Reparasi Mobil dan Sepeda Motor/ <i>Wholesale and Retail Trade; Repair of Motor Vehicles and Motorcycles</i>	852,42	901,40	835,15	923,78	1 110,33
H	Transportasi dan Pergudangan/ <i>Transportation and Storage</i>	153,53	167,95	160,99	173,01	202,88
I	Penyediaan Akomodasi dan Makan Minum/ <i>Accommodation and Food Service Activities</i>	173,79	191,76	195,06	217,66	254,36
J	Informasi dan Komunikasi/ <i>Information and Communication</i>	82,77	90,93	100,00	105,72	114,98
K	Jasa Keuangan dan Asuransi/ <i>Financial and Insurance Activities</i>	35,80	37,44	38,14	43,39	50,23
L	Real Estat/ <i>Real Estate Activities</i>	220,52	236,25	244,96	255,53	278,67
M,N	Jasa Perusahaan/ <i>Business Activities</i>	22,35	24,37	22,88	25,00	28,44

Bersambung/*Continued*

Lanjutan Tabel/*Continued Table* 12.1

Lapangan Usaha/ <i>Industry</i>		2018	2019	2020 <sup>r</sup>	2021 <sup>*</sup>	2022 <sup>**</sup>
(1)		(2)	(3)	(4)	(5)	(6)
0	Administrasi Pemerintahan, Pertahanan, dan Jaminan Sosial Wajib/ <i>Public Administration and Defence; Compulsory Social Security</i>	428,46	468,96	458,58	489,94	493,29
P	Jasa Pendidikan/ <i>Education</i>	196,46	214,78	216,63	232,84	243,90
Q	Jasa Kesehatan dan Kegiatan Sosial/ <i>Human Health and Social Work Activities</i>	103,40	116,43	119,02	134,80	141,72
R,S,T,U	Jasa Lainnya/ <i>Other Services Activities</i>	41,53	47,47	45,72	49,56	55,24
<b>Produk Domestik Regional Bruto/<i>Gross Regional Domestic Product</i></b>		<b>7 405,86</b>	<b>7 713,77</b>	<b>7 833,74</b>	<b>8 882,48</b>	<b>9 785,77</b>

Catatan/*Note*: r) angka revisi/*revision figures*  
 \*) angka sementara/*preliminary figures*  
 \*\*) angka sangat sementara/*very preliminary figures*

Sumber/*Source*: BPS, berbagai sensus, survei dan sumber lain/*BPS-Statistics Indonesia, various census, survey, and other sources*

**Tabel**  
**Table** 12.2

**Produk Domestik Regional Bruto Atas Dasar Harga Konstan 2011 Menurut Lapangan Usaha di Kabupaten Belitang Timur (miliar rupiah), 2018–2022**  
**Gross Regional Domestic Product at 2011 Constant Market Prices by Industry in Belitang Timur Regency (billion rupiahs), 2018–2022**

	Lapangan Usaha/ <i>Industry</i>	2018	2019	2020 <sup>a</sup>	2021 <sup>a</sup>	2022 <sup>**</sup>
	(1)	(2)	(3)	(4)	(5)	(6)
A	Pertanian, Kehutanan, dan Perikanan/ <i>Agriculture, Forestry, and Fishing</i>	1 281,84	1 326,15	1 407,55	1 426,66	1 448,17
B	Pertambangan dan Penggalian/ <i>Mining and Quarrying</i>	982,42	974,48	959,66	996,21	994,83
C	Industri Pengolahan/ <i>Manufacturing</i>	1 060,92	1 090,69	1 083,66	1 163,93	1 233,35
D	Pengadaan Listrik dan Gas/ <i>Electricity and Gas</i>	2,93	3,52	3,61	4,05	3,95
E	Pengadaan Air; Pengelolaan Sampah, Limbah, dan Daur Ulang/ <i>Water Supply; Sewerage, Waste Management, and Remediation Activities</i>	0,96	1,01	1,01	1,04	1,09
F	Konstruksi/ <i>Construction</i>	396,34	416,60	401,23	415,43	416,06
G	Perdagangan Besar dan Eceran; Reparasi Mobil dan Sepeda Motor/ <i>Wholesale and Retail Trade; Repair of Motor Vehicles and Motorcycles</i>	565,88	578,29	527,72	565,73	634,50
H	Transportasi dan Pergudangan/ <i>Transportation and Storage</i>	106,25	113,61	104,57	110,24	121,48
I	Penyediaan Akomodasi dan Makan Minum/ <i>Accommodation and Food Service Activities</i>	120,85	129,46	125,33	135,40	153,11
J	Informasi dan Komunikasi/ <i>Information and Communication</i>	72,62	79,67	87,74	92,15	99,09

Bersambung/*Continued*

Lanjutan Tabel/*Continued Table* 12,2

Lapangan Usaha/ <i>Industry</i>		2018	2019	2020 <sup>r</sup>	2021 <sup>*</sup>	2022 <sup>**</sup>
(1)		(2)	(3)	(4)	(5)	(6)
K	Jasa Keuangan dan Asuransi/ <i>Financial and Insurance Activities</i>	22,83	23,58	24,01	26,04	27,76
L	Real Estat/ <i>Real Estate Activities</i>	149,81	156,51	160,25	166,39	176,18
M,N	Jasa Perusahaan/ <i>Business Activities</i>	15,56	16,16	14,22	15,09	16,46
O	Administrasi Pemerintahan, Pertahanan, dan Jaminan Sosial Wajib/ <i>Public Administration and Defence; Compulsory Social Security</i>	317,35	341,77	322,55	340,53	341,85
P	Jasa Pendidikan/ <i>Education</i>	129,85	139,12	134,75	138,74	142,22
Q	Jasa Kesehatan dan Kegiatan Sosial/ <i>Human Health and Social Work Activities</i>	71,56	78,29	79,09	87,41	89,61
R,S,T,U	Jasa Lainnya/ <i>Other Services Activities</i>	28,14	31,07	28,54	29,76	32,07
<b>Produk Domestik Regional Bruto/<i>Gross Regional Domestic Product</i></b>		<b>5 326,12</b>	<b>5 499,98</b>	<b>5 465,46</b>	<b>5 714,79</b>	<b>5 931,76</b>

Catatan/*Note*: r) angka revisi/*revision figures*  
 \*) angka sementara/*preliminary figures*  
 \*\*) angka sangat sementara/*very preliminary figures*

Sumber/*Source*: BPS, berbagai sensus, survei dan sumber lain/*BPS-Statistics Indonesia, various census, survey, and other sources*



**Tabel**  
**Table** 12.3

**Distribusi Persentase Produk Domestik Regional Bruto Atas Dasar Harga Berlaku Menurut Lapangan Usaha di Kabupaten Belitung Timur, 2018–2022**  
**Percentage Distribution of Gross Regional Domestic Product at Current Market Prices by Industry in Belitung Timur Regency, 2018–2022**

	Lapangan Usaha/Industry	2018	2019	2020 <sup>r</sup>	2021 <sup>*</sup>	2022 <sup>***</sup>
	(1)	(2)	(3)	(4)	(5)	(6)
A	Pertanian, Kehutanan, dan Perikanan/ <i>Agriculture, Forestry, and Fishing</i>	24,07	24,10	25,90	25,40	24,99
B	Pertambangan dan Penggalian/ <i>Mining and Quarrying</i>	16,31	15,02	14,49	14,96	13,35
C	Industri Pengolahan/ <i>Manufacturing</i>	20,06	19,85	20,26	21,87	23,73
D	Pengadaan Listrik dan Gas/ <i>Electricity and Gas</i>	0,07	0,08	0,09	0,09	0,08
E	Pengadaan Air; Pengelolaan Sampah, Limbah, dan Daur Ulang/ <i>Water Supply; Sewerage, Waste Management, and Remediation Activities</i>	0,02	0,02	0,02	0,02	0,02
F	Konstruksi/ <i>Construction</i>	8,26	8,55	8,14	7,82	7,44
G	Perdagangan Besar dan Eceran; Reparasi Mobil dan Sepeda Motor/ <i>Wholesale and Retail Trade; Repair of Motor Vehicles and Motorcycles</i>	11,51	11,69	10,66	10,40	11,35
H	Transportasi dan Pergudangan/ <i>Transportation and Storage</i>	2,07	2,18	2,06	1,95	2,07
I	Penyediaan Akomodasi dan Makan Minum/ <i>Accommodation and Food Service Activities</i>	2,35	2,49	2,49	2,45	2,60
J	Informasi dan Komunikasi/ <i>Information and Communication</i>	1,12	1,18	1,28	1,19	1,17
K	Jasa Keuangan dan Asuransi/ <i>Financial and Insurance Activities</i>	0,48	0,49	0,49	0,49	0,51
L	Real Estat/ <i>Real Estate Activities</i>	2,98	3,06	3,13	2,88	2,85
M,N	Jasa Perusahaan/ <i>Business Activities</i>	0,30	0,32	0,29	0,28	0,29

Bersambung/*Continued*

Lanjutan Tabel/*Continued Table* 12.3

Lapangan Usaha/ <i>Industry</i>		2018	2019	2020 <sup>r</sup>	2021 <sup>*</sup>	2022 <sup>**</sup>
(1)		(2)	(3)	(4)	(5)	(6)
O	Administrasi Pemerintahan, Pertahanan, dan Jaminan Sosial Wajib/ <i>Public Administration and Defence; Compulsory Social Security</i>	5,79	6,08	5,85	5,52	5,04
P	Jasa Pendidikan/ <i>Education</i>	2,65	2,78	2,77	2,62	2,49
Q	Jasa Kesehatan dan Kegiatan Sosial/ <i>Human Health and Social Work Activities</i>	1,40	1,51	1,52	1,52	1,45
R,S,T,U	Jasa Lainnya/ <i>Other Services Activities</i>	0,56	0,62	0,58	0,56	0,56
<b>Produk Domestik Regional Bruto/<i>Gross Regional Domestic Product</i></b>		100,00	100,00	100,00	100,00	100,00

Catatan/*Note*: r) angka revisi/*revision figures*  
 \*) angka sementara/*preliminary figures*  
 \*\*) angka sangat sementara/*very preliminary figures*

Sumber/*Source*: BPS, berbagai sensus, survei dan sumber lain/*BPS-Statistics Indonesia, various census, survey, and other sources*

**Tabel**  
**Table** 12.4

**Laju Pertumbuhan Produk Domestik Regional Bruto Atas Dasar Harga Konstan 2011 Menurut Lapangan Usaha di Kabupaten Belitang Timur (persen), 2019–2022**  
**Growth Rate of Gross Regional Domestic Product at 2011 Constant Market Prices by Industry in Belitang Timur Regency (percent), 2018–2022**

Lapangan Usaha/Industry	2018	2019	2020 <sup>a</sup>	2021 <sup>a</sup>	2022 <sup>ab</sup>
(1)	(2)	(3)	(4)	(5)	(6)
A Pertanian, Kehutanan, dan Perikanan/ <i>Agriculture, Forestry, and Fishing</i>	3,73	3,46	6,14	1,36	1,51
B Pertambangan dan Penggalian/ <i>Mining and Quarrying</i>	0,20	-0,81	-1,52	3,81	-0,14
C Industri Pengolahan/ <i>Manufacturing</i>	4,16	2,81	-0,64	7,41	5,96
D Pengadaan Listrik dan Gas/ <i>Electricity and Gas</i>	5,72	19,88	2,62	12,30	-2,47
E Pengadaan Air; Pengelolaan Sampah, Limbah, dan Daur Ulang/ <i>Water Supply; Sewerage, Waste Management, and Remediation Activities</i>	4,93	5,44	-0,83	2,96	4,82
F Konstruksi/ <i>Construction</i>	4,27	5,11	-3,69	3,54	0,15
G Perdagangan Besar dan Eceran; Reparasi Mobil dan Sepeda Motor/ <i>Wholesale and Retail Trade; Repair of Motor Vehicles and Motorcycles</i>	6,69	2,19	-8,75	7,20	12,15
H Transportasi dan Pergudangan/ <i>Transportation and Storage</i>	8,15	6,92	-7,95	5,42	10,20
I Penyediaan Akomodasi dan Makan Minum/ <i>Accommodation and Food Service Activities</i>	2,80	7,12	-3,19	8,04	13,08
J Informasi dan Komunikasi/ <i>Information and Communication</i>	12,51	9,71	10,12	5,03	7,53
K Jasa Keuangan dan Asuransi/ <i>Financial and Insurance Activities</i>	1,64	3,30	1,82	8,43	6,63
L Real Estat/ <i>Real Estate Activities</i>	9,06	4,47	2,39	3,84	5,88
M,N Jasa Perusahaan/ <i>Business Activities</i>	11,28	3,86	-12,02	6,13	9,07

Bersambung/*Continued*

Lanjutan Tabel/*Continued Table* 12.4

<b>Lapangan Usaha/Industry</b>		<b>2018</b>	<b>2019</b>	<b>2020<sup>r</sup></b>	<b>2021<sup>*</sup></b>	<b>2022<sup>**</sup></b>
(1)		(2)	(3)	(4)	(5)	(6)
0	Administrasi Pemerintahan, Pertahanan, dan Jaminan Sosial Wajib/ <i>Public Administration and Defence; Compulsory Social Security</i>	7,24	7,70	-5,62	5,58	0,39
P	Jasa Pendidikan/ <i>Education</i>	8,63	7,14	-3,14	2,97	2,50
Q	Jasa Kesehatan dan Kegiatan Sosial/ <i>Human Health and Social Work Activities</i>	8,43	9,41	1,02	10,52	2,52
R,S,T,U	Jasa Lainnya/ <i>Other Services Activities</i>	9,00	10,40	-8,16	4,27	7,76
<b>Produk Domestik Regional Bruto/Gross Regional Domestic Product</b>		4,22	3,26	-0,63	4,56	3,80

Catatan/Note: r) angka revisi/*revision figures*  
 \*) angka sementara/*preliminary figures*  
 \*\*) angka sangat sementara/*very preliminary figures*

Sumber/Source: BPS, berbagai sensus, survei dan sumber lain/*BPS-Statistics Indonesia, various census, survey, and other sources*

**Tabel**  
**Table** 12.5

**Produk Domestik Regional Bruto Atas Dasar Harga Berlaku Menurut Jenis Pengeluaran di Kabupaten Belitung Timur (miliar rupiah), 2018–2022**  
**Gross Regional Domestic Product at Current Market Prices by Type of Expenditure in Belitung Timur Regency (billion rupiahs), 2018–2022**

<b>Jenis Pengeluaran</b> <b>Type of Expenditure</b>	<b>2018</b>	<b>2019</b>	<b>2020<sup>r</sup></b>	<b>2021<sup>*</sup></b>	<b>2022<sup>**</sup></b>
(1)	(2)	(3)	(4)	(5)	(6)
Pengeluaran Konsumsi Rumah Tangga <i>Household Consumption Expenditure</i>	4 222,4	4 670,8	4 664,3	4 852,8	5 248,4
Pengeluaran Konsumsi LNPRT <i>NPISH Consumption Expenditure</i>	53,6	60,5	61,7	64,4	69,3
Pengeluaran Konsumsi Pemerintah <i>Government Consumption Expenditure</i>	959,1	1 019,0	1 007,6	1 066,4	1 091,6
Pembentukan Modal Tetap Bruto <i>Gross Fixed Capital Formation</i>	2 428,0	2 585,1	2 373,5	2 501,1	2 891,9
Perubahan Inventori <i>Changes in Inventories</i>	89,8	99,2	8,4	84,0	42,3
Net Ekspor Barang dan Jasa/ <i>Net Exports of Goods and Services</i>	-347,0	-720,9	-281,8	313,8	442,4
<b>Produk Domestik Regional Bruto/ Gross Regional Domestic Product</b>	<b>7 405,9</b>	<b>7 713,8</b>	<b>7 833,7</b>	<b>8 882,5</b>	<b>9 785,8</b>

Catatan/Note: r) angka revisi/*revision figures*  
 \*) angka sementara/*preliminary figures*  
 \*\*) angka sangat sementara/*very preliminary figures*

Sumber/Source: BPS, berbagai sensus, survei dan sumber lain/BPS-Statistics Indonesia, various census, survey, and other sources

**Tabel**  
**Table** 12.6

**Produk Domestik Regional Bruto Atas Dasar Harga Konstan 2011 Menurut Jenis Pengeluaran di Kabupaten Belitung Timur (miliar rupiah), 2018–2022**  
**Gross Regional Domestic Product at 2011 Constant Market Prices by Type of Expenditure in Belitung Timur Regency (billion rupiahs), 2018–2022**

<b>Jenis Pengeluaran</b> <b>Type of Expenditure</b>	<b>2018</b>	<b>2019</b>	<b>2020<sup>r</sup></b>	<b>2021<sup>*</sup></b>	<b>2022<sup>**</sup></b>
(1)	(2)	(3)	(4)	(5)	(6)
Pengeluaran Konsumsi Rumah Tangga <i>Household Consumption Expenditure</i>	2 594,7	2 765,4	2 745,8	2 851,7	2 986,3
Pengeluaran Konsumsi LNPRT <i>NPISH Consumption Expenditure</i>	34,1	37,9	38,0	38,9	40,4
Pengeluaran Konsumsi Pemerintah <i>Government Consumption Expenditure</i>	609,9	622,9	595,0	623,8	636,5
Pembentukan Modal Tetap Bruto <i>Gross Fixed Capital Formation</i>	1 379,8	1 429,0	1 312,3	1 353,2	1 475,0
Perubahan Inventori <i>Changes in Inventories</i>	65,3	77,1	9,0	54,1	14,5
Net Ekspor Barang dan Jasa/ <i>Net Exports of Goods and Services</i>	642,4	567,5	765,3	793,2	779,0
<b>Produk Domestik Regional Bruto/ Gross Regional Domestic Product</b>	<b>5 326,1</b>	<b>5 500,0</b>	<b>5 465,5</b>	<b>5 714,8</b>	<b>5 931,8</b>

Catatan/Note: r) angka revisi/*revision figures*  
 \*) angka sementara/*preliminary figures*  
 \*\*) angka sangat sementara/*very preliminary figures*

Sumber/Source: BPS, berbagai sensus, survei dan sumber lain/BPS-Statistics Indonesia, various census, survey, and other sources

**Tabel**  
**Table 12.7**

**Distribusi Produk Domestik Regional Bruto Atas Dasar Harga Berlaku Menurut Jenis Pengeluaran di Kabupaten Belitung Timur (persen), 2018–2022**  
***Distribution of Gross Regional Domestic Product at Current Market Prices by Type of Expenditure in Belitung Timur Regency (percent), 2018–2022***

<b>Jenis Pengeluaran</b> <b>Type of Expenditure</b>	<b>2018</b>	<b>2019</b>	<b>2020<sup>r</sup></b>	<b>2021<sup>*</sup></b>	<b>2022<sup>**</sup></b>
(1)	(2)	(3)	(4)	(5)	(6)
Pengeluaran Konsumsi Rumah Tangga <i>Household Consumption Expenditure</i>	57,01	60,55	59,54	54,63	53,63
Pengeluaran Konsumsi LNPRT <i>NPISH Consumption Expenditure</i>	0,72	0,78	0,79	0,73	0,71
Pengeluaran Konsumsi Pemerintah <i>Government Consumption Expenditure</i>	12,95	13,21	12,86	12,01	11,15
Pembentukan Modal Tetap Bruto <i>Gross Fixed Capital Formation</i>	32,79	33,51	30,30	28,16	29,55
Perubahan Inventori <i>Changes in Inventories</i>	1,21	1,29	0,11	0,95	0,43
Net Ekspor Barang dan Jasa/ <i>Net Exports of Goods and Services</i>	-4,69	-9,35	-3,60	3,53	4,52
<b>Produk Domestik Regional Bruto/ Gross Regional Domestic Product</b>	<b>100</b>	<b>100</b>	<b>100</b>	<b>100</b>	<b>100</b>

Catatan/Note: r) angka revisi/*revision figures*  
 \*) angka sementara/*preliminary figures*  
 \*\*) angka sangat sementara/*very preliminary figures*

Sumber/Source: BPS, berbagai sensus, survei dan sumber lain/*BPS-Statistics Indonesia, various census, survey, and other sources*

**Tabel**  
**Table** 12.8**Laju Pertumbuhan Produk Domestik Regional Bruto Atas Dasar Harga Konstan 2011 Menurut Jenis Pengeluaran di Kabupaten Belitung Timur(persen), 2018–2022**  
**Gross Regional Domestic Product Growth Rate by Type of Expenditure 2011 in Belitung Timur Regency (percent), 2018–2022**

<b>Jenis Pengeluaran</b> <b>Type of Expenditure</b>	<b>2018</b>	<b>2019</b>	<b>2020*</b>	<b>2021 *</b>	<b>2022**</b>
(1)	(2)	(3)	(4)	(5)	(6)
Pengeluaran Konsumsi Rumah Tangga <i>Household Consumption Expenditure</i>	5,67	6,58	-0,71	3,85	4,72
Pengeluaran Konsumsi LNPRT <i>NPISH Consumption Expenditure</i>	4,10	11,33	0,32	2,26	3,97
Pengeluaran Konsumsi Pemerintah <i>Government Consumption Expenditure</i>	0,41	2,14	-4,48	4,83	2,05
Pembentukan Modal Tetap Bruto <i>Gross Fixed Capital Formation</i>	5,24	3,57	-8,17	3,12	8,99
Perubahan Inventori <i>Changes in Inventories</i>	13,56	18,13	-88,34	501,21	-73,27
Net Ekspor Barang dan Jasa/ <i>Net Exports of Goods and Services</i>	-0,60	-11,65	34,85	3,64	-1,78
<b>Produk Domestik Regional Bruto/ Gross Regional Domestic Product</b>	<b>4,22</b>	<b>3,26</b>	<b>-0,63</b>	<b>4,56</b>	<b>3,80</b>

Catatan/Note: r) angka revisi/*revision figures*  
 \*) angka sementara/*preliminary figures*  
 \*\*) angka sangat sementara/*very preliminary figures*

Sumber/Source: BPS, berbagai sensus, survei dan sumber lain/BPS-Statistics Indonesia, various census, survey, and other sources





# PERBANDINGAN ANTAR KABUPATEN/KOTA

REGENCY/MUNICIPAL COMPARISON

## BAB 13 CHAPTER

### PERBANDINGAN IPM MENURUT KABUPATEN/KOTA



Sumber: Badan Pusat Statistik Provinsi Kepulauan Bangka Belitung



**PENJELASAN TEKNIS**

1. Indeks Pembangunan Manusia (IPM) menjelaskan bagaimana penduduk dapat mengakses hasil pembangunan dalam memperoleh pendapatan kesehatan pendidikan dan sebagainya. IPM diperkenalkan oleh UNDP pada tahun 1990 dan dipublikasikan secara berkala dalam laporan tahunan Human Development Report (HDR). IPM dibentuk oleh 3 (tiga) dimensi dasar: Umur panjang dan hidup sehat; pengetahuan; dan standar hidup layak.

**TECHNICAL NOTES**

1. *The Human Development Index (HDI) explains how people can access development results in obtaining income health education and so forth. HDI was introduced by United Nations Development Programme (UNDP) in 1990 and published periodically in the annual report of the Human Development Report. HDI was formed by three basic dimensions: a long and healthy life; knowledge; and a decent standard of living.*

<https://belitungtimurkab.bps.go.id>

**ULASAN**

**DESCRIPTION**

Jumlah penduduk setiap kabupaten di Provinsi Kepulauan Bangka Belitung mengalami peningkatan setiap tahunnya. Dari Hasil Proyeksi Interim 2021-2023, Pada Tahun 2022 Kabupaten yang memiliki jumlah penduduk terbesar pada adalah Kabupaten Bangka dengan jumlah penduduk 334,34 ribu jiwa. Sedangkan kabupaten yang memiliki jumlah penduduk terendah adalah Kabupaten Belitung Timur yaitu 130,46 ribu jiwa.

*The population of each regency in the Province of Bangka Belitung Islands has increased every year. From the results of Interim Population Projection 2021-2023, in 2021, the district that has the largest population is Bangka Regency with a population of 334.34 thousand. Meanwhile, the regency with the lowest population is Belitung Timur Regency, which is 130.46 thousand people.*

Jika dilihat dari sisi tenaga kerja, Tingkat Partisipasi Angkatan Kerja (TPAK) tertinggi pada tahun 2022 terdapat di Bangka Barat, yaitu 70,23 persen, sedangkan TPAK terendah terdapat pada Belitung yaitu 65,25 persen. Pada tahun 2022, Tingkat Pengangguran Terbuka (TPT) tertinggi berada di Pangkalpinang, yaitu sebesar 5,90 persen sedangkan TPT terendah di Belitung Timur sebesar 2,50 persen.

*In a while the labor force in Bangka Belitung Province, the highest employment rate in 2022 was in Bangka Barat by 70.23 percent, whereas Belitung placed the lowest rate at 65.25 percent. In 2022, the highest Open Unemployment Rate was in Pangkalpinang by 5.90 percent, whereas the lowest rate in Belitung at 2.50 percent.*

Jika melihat capaian Indeks Pembangunan Manusia (IPM) pada tahun 2022, kabupaten/kota yang memiliki IPM tertinggi adalah Kota Pangkalpinang yaitu 79,24. Sedangkan, IPM terendah pada 2021 terdapat di Kabupaten Bangka Selatan, yaitu sebesar 67,95.

*For Human Development Index (HDI) achievement, in 2021 the highest index was placed by Pangkalpinang at 79.24 percent. Whereas the lowest HDI was placed by Bangka Selatan at 67.95 percent.*

**Gambar** 13.1  
**Figures**

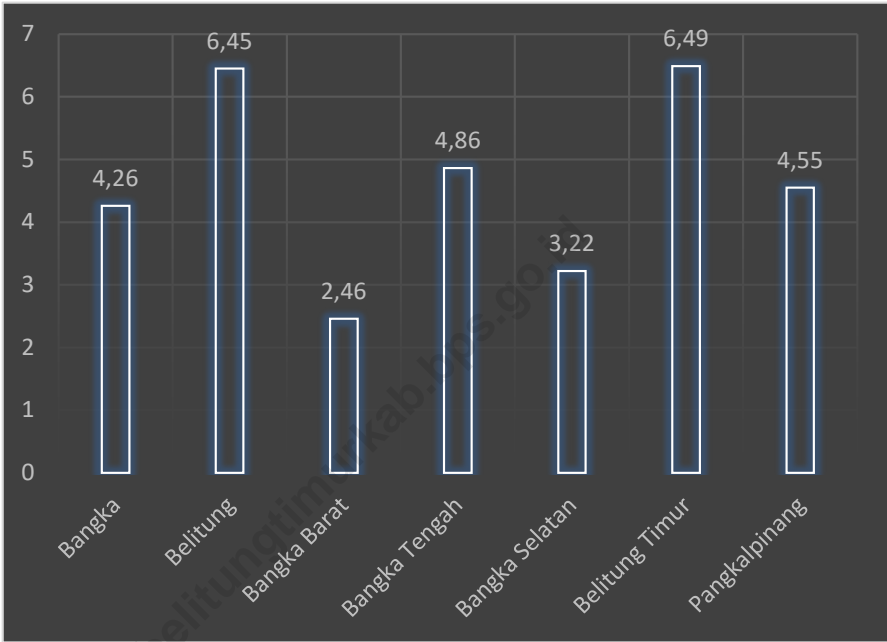
**Perbandingan IPM Menurut Kabupaten/Kota, 2022**  
**Comparison of HDI by Regency/Municipality, 2022**



Sumber/Source : Badan Pusat Statistik Provinsi Kepulauan Bangka Belitung/ BPS-Statistics of Bangka Belitung Province

**Gambar** 13.2  
**Figures**

**Perbandingan Persentase Penduduk Miskin Menurut Kabupaten/Kota, 2022**  
*Comparison of Percentage of Poor People by Regency/ Municipality, 2022*



Sumber/Source : Badan Pusat Statistik Provinsi Kepulauan Bangka Belitung/ BPS-Statistics of Bangka Belitung Province

**Tabel**  
**Table** 13.1**Jumlah Penduduk Menurut Kabupaten/Kota di Provinsi Kepulauan Bangka Belitung (ribu), 2018–2022**  
**Population by Regency/Municipality in Kepulauan Bangka Belitung Province (thousand), 2018–2022**

Kabupaten/Kota Regency/Municipality	2018 <sup>1</sup>	2019 <sup>1</sup>	2020 <sup>1</sup>	2021 <sup>2</sup>	2022 <sup>3</sup>
(1)	(2)	(3)	(4)	(5)	(6)
Bangka	330,79	337,34	326,26	329,91	334,34
Belitung	186,16	189,82	182,08	184,00	186,33
Bangka Barat	209,01	213,16	204,61	206,79	209,41
Bangka Tengah	192,43	196,20	198,95	201,86	205,51
Bangka Selatan	205,90	209,97	198,19	200,05	202,26
Belitung Timur	127,06	129,57	128,02	128,56	130,46
Pangkalpinang	208,52	212,73	218,57	221,99	226,30
<b>Kepulauan Bangka Belitung</b>	<b>1 459,87</b>	<b>1 488,79</b>	<b>1 455,68</b>	<b>1 473,16</b>	<b>1 494,62</b>

Sumber/Source: <sup>1</sup> BPS, Proyeksi Penduduk Indonesia 2011–2035/BPS-Statistics Indonesia, Indonesia Population Projection 2011–2035

<sup>2</sup> BPS, Sensus Penduduk (SP) 2021/BPS-Statistics Indonesia, 2021 Population Census

<sup>3</sup> Hasil Proyeksi Penduduk Interim 2021–2023 (Pertengahan Tahun/Juni)/The result of Interim Population Projection 2021–2023 (mid year/June)



**Tabel** 13.2  
**Table**

**Jumlah Penduduk Miskin Menurut Kabupaten/Kota di Provinsi Kepulauan Bangka Belitung (ribu), 2018–2022**  
**Number of Poor Population by Regency/Municipality in Kepulauan Bangka Belitung Province (thousand), 2018–2022**

Kabupaten/Kota Regency/Municipality	2018	2019	2020	2021	2022
(1)	(2)	(3)	(4)	(5)	(6)
Bangka	18,02	16,52	15,41	16,19	14,5
Belitung	14,00	11,88	12,07	13,53	12,34
Bangka Barat	6,35	5,65	5,83	5,85	5,3
Bangka Tengah	11,12	9,80	9,64	10,03	9,61
Bangka Selatan	7,58	7,02	7,49	7,72	6,81
Belitung Timur	8,93	8,51	8,56	9,29	8,47
Pangkalpinang	10,27	9,00	9,40	10,10	9,76
<b>Kepulauan Bangka Belitung</b>	<b>76,26</b>	<b>68,38</b>	<b>68,40</b>	<b>72,71</b>	<b>66,78</b>

Sumber/Source: Badan Pusat Statistik Provinsi Kepulauan Bangka Belitung/BPS-Statistics of Bangka Belitung Province

**Tabel**  
**Table** 13.3**Persentase Penduduk Miskin Menurut Kabupaten/Kota di Provinsi Kepulauan Bangka Belitung (ribu), 2018–2022**  
**Percentage of Poor Population by Regency/Municipality in Kepulauan Bangka Belitung Province(thousand), 2018–2022**

<b>Kabupaten/Kota</b> <b>Regency/Municipality</b>	<b>2018</b>	<b>2019</b>	<b>2020</b>	<b>2021</b>	<b>2022</b>
(1)	(2)	(3)	(4)	(5)	(6)
Bangka	5,47	4,92	4,51	4,81	4,26
Belitung	7,56	6,29	6,27	7,15	6,45
Bangka Barat	3,05	2,67	2,70	2,75	2,46
Bangka Tengah	5,81	5,02	4,85	5,13	4,86
Bangka Selatan	3,70	3,36	3,52	3,69	3,22
Belitung Timur	7,06	6,60	6,52	7,20	6,49
Pangkalpinang	4,95	4,25	4,36	4,76	4,55
<b>Kepulauan Bangka Belitung</b>	<b>5,25</b>	<b>4,62</b>	<b>4,53</b>	<b>4,90</b>	<b>4,45</b>

Sumber/Source: Badan Pusat Statistik Provinsi Kepulauan Bangka Belitung/BPS-Statistics of Bangka Belitung Province

**Tabel**  
**Table** 13.4

**Indeks Pembangunan Manusia Menurut Kabupaten/Kota  
di Provinsi Kepulauan Bangka Belitung, 2018–2022**  
*Human Development Index by Regency/Municipality in  
Kepulauan Bangka Belitung Province , 2018–2022*

<b>Kabupaten/Kota Regency/Municipality</b>	<b>2018</b>	<b>2019</b>	<b>2020</b>	<b>2021</b>	<b>2022</b>
(1)	(2)	(3)	(4)	(5)	(6)
Bangka	71,8	72,39	72,40	72,46	72,95
Belitung	71,7	72,46	72,51	72,57	73,38
Bangka Barat	68,68	69,05	69,08	69,60	70,12
Bangka Tengah	69,52	70,33	70,45	70,89	71,4
Bangka Selatan	65,98	66,54	66,90	67,06	67,95
Belitung Timur	70,22	70,84	70,92	71,42	72,29
Pangkalpinang	77,43	77,97	78,22	78,57	79,24
<b>Kepulauan Bangka Belitung</b>	<b>70,67</b>	<b>71,30</b>	<b>71,47</b>	<b>71,69</b>	<b>72,24</b>

Sumber/Source: Badan Pusat Statistik Provinsi Kepulauan Bangka Belitung/ BPS-Statistics of Bangka Belitung Province

**Tabel**  
**Table** 13.5

**Angka Harapan Hidup Menurut Kabupaten/Kota di  
Provinsi Kepulauan Bangka Belitung, 2018–2022**  
*Life Expectancy by Regency/Municipality in Kepulauan  
Bangka Belitung Province, 2018–2022*

Kabupaten/Kota Regency/Municipality	2018	2019	2020	2021	2022
(1)	(2)	(3)	(4)	(5)	(6)
Bangka	70,73	70,99	71,06	71,14	71,37
Belitung	70,64	70,94	71,05	71,10	71,31
Bangka Barat	69,73	69,99	70,06	70,08	70,25
Bangka Tengah	70,78	71,16	71,36	71,52	71,82
Bangka Selatan	67,47	67,90	68,16	68,35	68,68
Belitung Timur	71,59	71,90	72,03	72,10	72,33
Pangkal Pinang	72,86	73,17	73,30	73,41	73,68
<b>Kepulauan Bangka Belitung</b>	<b>70,18</b>	<b>70,50</b>	<b>70,64</b>	<b>70,73</b>	<b>70,98</b>

Sumber/Source: Badan Pusat Statistik Provinsi Kepulauan Bangka Belitung/ BPS-Statistics of Bangka Belitung Province

**Tabel**  
**Table** 13.6

**Rata-Rata Lama Sekolah (RLS) Menurut Kabupaten/Kota di Provinsi Kepulauan Bangka Belitung (tahun), 2018–2022**  
**Mean Years of School (MYS) by Regency/Municipality in Kepulauan Bangka Belitung Province (year), 2018–2022**

Kabupaten/Kota Regency/Municipality	2018	2019	2020	2021	2022
(1)	(2)	(3)	(4)	(5)	(6)
Bangka	8,20	8,23	8,24	8,25	8,27
Belitung	8,15	8,41	8,46	8,47	8,74
Bangka Barat	7,18	7,21	7,22	7,44	7,46
Bangka Tengah	6,80	7,13	7,19	7,20	7,22
Bangka Selatan	6,36	6,42	6,67	6,71	6,89
Belitung Timur	8,14	8,15	8,22	8,47	8,67
Pangkal Pinang	9,78	9,80	9,92	10,13	10,27
<b>Kepulauan Bangka Belitung</b>	<b>7,84</b>	<b>7,98</b>	<b>8,06</b>	<b>8,08</b>	<b>8,11</b>

Sumber/Source: Badan Pusat Statistik Provinsi Kepulauan Bangka Belitung/ BPS-Statistics of Bangka Belitung Province

**Tabel**  
**Table** 13.7**Harapan Lama Sekolah (RLS) Menurut Kabupaten/Kota di Provinsi Kepulauan Bangka Belitung (tahun), 2018–2022**  
**Expected Years of School (MYS) by Regency/Municipality in Kepulauan Bangka Belitung Province (year), 2018–2022**

Kabupaten/Kota Regency/Municipality	2018	2019	2020	2021	2022
(1)	(2)	(3)	(4)	(5)	(6)
Bangka	12,68	12,76	12,77	12,78	12,8
Belitung	11,83	11,84	11,85	11,86	11,89
Bangka Barat	11,51	11,52	11,53	11,70	11,72
Bangka Tengah	11,75	11,76	11,81	12,10	12,11
Bangka Selatan	11,35	11,36	11,37	11,38	11,43
Belitung Timur	11,49	11,51	11,52	11,63	11,65
Pangkal Pinang	12,83	12,99	13,15	13,16	13,17
<b>Kepulauan Bangka Belitung</b>	<b>11,87</b>	<b>11,94</b>	<b>12,05</b>	<b>12,17</b>	<b>12,18</b>

Sumber/Source: Badan Pusat Statistik Provinsi Kepulauan Bangka Belitung/ BPS-Statistics of Bangka Belitung Province

**Tabel**  
**Table** 13.8

**Pengeluaran per Kapita Menurut Kabupaten/Kota di Provinsi Kepulauan Bangka Belitung (Ribu Rupiah/orang/tahun), 2018–2022**  
**Per Capita Expenditure by Regency/Municipality in Kepulauan Bangka Belitung Province (Thousand rupiah/person/year), 2018–2022**

Kabupaten/Kota Regency/Municipality	2018	2019	2020	2021	2022
(1)	(2)	(3)	(4)	(5)	(6)
Bangka	12 043	12 480	12 416	12 424	12 863
Belitung	13 281	13 662	13 554	13 563	14 045
Bangka Barat	12 011	12 275	12 233	12 269	12 790
Bangka Tengah	12 836	13 070	12 909	12 945	13 422
Bangka Selatan	11 573	11 910	11 757	11 768	12 341
Belitung Timur	11 302	11 831	11 730	11 760	12 357
Pangkal Pinang	15 560	15 883	15 663	15 716	16 307
<b>Kepulauan Bangka Belitung</b>	<b>12 666</b>	<b>12 959</b>	<b>12 794</b>	<b>12 819</b>	<b>13 358</b>

Sumber/Source: Badan Pusat Statistik Provinsi Kepulauan Bangka Belitung/ BPS-Statistics of Bangka Belitung Province

**Tabel**  
**Table** 13.9

**Produk Domestik Regional Bruto Atas Dasar Harga Berlaku Menurut Kabupaten/Kota di Provinsi Kepulauan Bangka Belitung (miliar rupiah), 2018–2022**  
**Gross Regional Domestic Products at Market Prices by Regency/Municipality in Kepulauan Bangka Belitung Province (billion rupiahs), 2018–2022**

Kabupaten/Kota Regency/Municipality	2018	2019	2020 <sup>r</sup>	2021 <sup>*</sup>	2022 <sup>**</sup>
(1)	(2)	(3)	(4)	(5)	(6)
Bangka	13 310,57	13 765,43	13 932,94	16 166,01	17 958,78
Belitung	9 314,62	9 856,80	9 826,82	11 011,04	12 322,37
Bangka Barat	13 817,30	14 157,20	13 414,98	15 431,57	16 759,68
Bangka Tengah	8 213,32	8 566,90	8 447,02	9 372,10	10 524,13
Bangka Selatan	8 457,25	8 664,39	8 679,07	9 776,17	10 692,54
Belitung Timur	7 405,86	7 713,77	7 833,74	8 882,48	9 785,77
Pangkal Pinang	12 955,30	13 648,93	13 454,65	15 375,99	17 277,54
<b>Kepulauan Bangka Belitung</b>	<b>73 113,28</b>	<b>75 794,96</b>	<b>75 519,77</b>	<b>85 961,29</b>	<b>95 285,43</b>

Catatan/Note: r) angka revisi/revision figures  
\*) angka sementara/preliminary figures  
\*\*) angka sangat sementara/very preliminary figures

Sumber/Source: Badan Pusat Statistik Provinsi Kepulauan Bangka Belitung/ BPS-Statistics of Bangka Belitung Province



**Tabel**  
**Table** 13.10

**Produk Domestik Regional Bruto Atas Dasar Harga Konstan 2011 Menurut Kabupaten/Kota di Provinsi Kepulauan Bangka Belitung (miliar rupiah), 2018–2022**  
**Gross Regional Domestic Products at Constant 2011 Prices by Regency/Municipality in Kepulauan Bangka Belitung Province (billion rupiahs), 2018–2022**

<b>Kabupaten/Kota</b> <b>Regency/Municipality</b>	<b>2018</b>	<b>2019</b>	<b>2020*</b>	<b>2021 *</b>	<b>2022**</b>
(1)	(2)	(3)	(4)	(5)	(6)
Bangka	9 778,03	10 058,79	9 988,80	10 733,86	11 256,22
Belitung	6 290,86	6 500,42	6 352,86	6 710,01	7 093,36
Bangka Barat	10 177,20	10 895,22	10 312,21	10 333,00	10 540,42
Bangka Tengah	5 812,70	5 883,10	5 715,60	5 987,14	6 352,64
Bangka Selatan	6 024,21	6 176,84	6 057,88	6 276,80	6 469,33
Belitung Timur	5 326,12	5 499,98	5 465,46	5 714,79	5 931,76
Pangkal Pinang	8 782,79	9 069,28	8 797,13	9 611,44	10 208,34
<b>Kepulauan Bangka Belitung</b>	<b>52 208,04</b>	<b>53 941,90</b>	<b>52 705,94</b>	<b>55 369,65</b>	<b>57 803,20</b>

Catatan/Note: r) angka revisi/revision figures  
\*) angka sementara/preliminary figures  
\*\*) angka sangat sementara/very preliminary figures

Sumber/Source: Badan Pusat Statistik Provinsi Kepulauan Bangka Belitung/ BPS-Statistics of Bangka Belitung Province

**Tabel**  
**Table** 13.11

**Distribusi Produk Domestik Regional Bruto Atas Dasar Harga Berlaku Menurut Kabupaten/Kota di Provinsi Kepulauan Bangka Belitung (persen), 2018–2022**  
***Distribution of Gross Regional Domestic Products at Market Prices by Regency/Municipality in Kepulauan Bangka Belitung Province (percent), 2018–2022***

Kabupaten/Kota Regency/Municipality	2018	2019	2020 <sup>r</sup>	2021 <sup>*</sup>	2022 <sup>**</sup>
(1)	(2)	(3)	(4)	(5)	(6)
Bangka	18,12	18,02	18,43	18,79	18,84
Belitung	12,68	12,91	13,00	12,80	12,93
Bangka Barat	18,81	18,54	17,75	17,94	17,58
Bangka Tengah	11,18	11,22	11,17	10,90	11,04
Bangka Selatan	11,51	11,34	11,48	11,37	11,22
Belitung Timur	10,08	10,10	10,36	10,33	10,27
Pangkal Pinang	17,63	17,87	17,80	17,88	18,13
<b>Jumlah/Total</b>	<b>100,00</b>	<b>100,00</b>	<b>100,00</b>	<b>100,00</b>	<b>100,00</b>

Catatan/Note: r) angka revisi/*revision figures*  
\*) angka sementara/*preliminary figures*  
\*\*) angka sangat sementara/*very preliminary figures*

Sumber/Source: Badan Pusat Statistik Provinsi Kepulauan Bangka Belitung/ *BPS-Statistics of Bangka Belitung Province*

**Tabel**  
**Table** 13.12

**Produk Domestik Regional Bruto Per Kapita Atas Dasar Harga Berlaku Menurut Kabupaten/Kota di Provinsi Kepulauan Bangka Belitung (Ribu rupiah), 2018–2022**  
**Gross Regional Domestic Products per Capita at Market Prices by Regency/Municipality in Kepulauan Bangka Belitung Province (thousands rupiahs), 2018–2022**

<b>Kabupaten/Kota</b> <b>Regency/Municipality</b>	<b>2018</b>	<b>2019</b>	<b>2020*</b>	<b>2021 *</b>	<b>2022**</b>
(1)	(2)	(3)	(4)	(5)	(6)
Bangka	40 238,35	41 857,89	42 810,51	49 001,12	53 713,47
Belitung	50 036,93	53 275,98	54 093,39	59 841,32	66 131,64
Bangka Barat	66 108,00	68 088,36	65 713,96	74 625,80	80 031,70
Bangka Tengah	42 682,33	44 809,92	42 615,02	46 428,47	51 209,81
Bangka Selatan	41 074,34	42 349,81	43 874,26	48 868,40	52 864,51
Belitung Timur	58 284,48	61 122,87	61 848,56	69 089,96	75 007,99
Pangkal Pinang	62 129,78	65 833,52	61 805,33	69 264,97	76 348,98
<b>Kepulauan Bangka Belitung</b>	<b>50 081,95</b>	<b>52 232,80</b>	<b>52 023,40</b>	<b>58 351,43</b>	<b>63 752,24</b>

Catatan/Note: r) angka revisi/revision figures  
 \*) angka sementara/preliminary figures  
 \*\*) angka sangat sementara/very preliminary figures

Sumber/Source: Badan Pusat Statistik Provinsi Kepulauan Bangka Belitung/ BPS-Statistics of Bangka Belitung Province

**Tabel** 13.13  
**Table**

**Produk Domestik Regional Bruto Per Kapita Atas Dasar Harga Konstan 2011 Menurut Kabupaten/Kota di Provinsi Kepulauan Bangka Belitung (Ribu rupiah), 2018–2022**  
**Gross Regional Domestic Products per Capita at Constant 2011 Prices by Regency/Municipality in Kepulauan Bangka Belitung Province (thousands rupiahs), 2018–2022**

Kabupaten/Kota Regency/Municipality	2018	2019	2020 <sup>r</sup>	2021 <sup>*</sup>	2022 <sup>**</sup>
(1)	(2)	(3)	(4)	(5)	(6)
Bangka	29 559,37	30 586,75	30 691,70	32 535,62	33 666,58
Belitung	33 793,68	35 134,73	34 970,38	36 466,64	38 068,57
Bangka Barat	48 692,17	52 400,02	50 514,90	49 969,52	50 333,18
Bangka Tengah	30 206,97	30 772,06	28 835,05	29 659,70	30 911,58
Bangka Selatan	29 257,78	30 191,18	30 623,64	31 375,99	31 984,75
Belitung Timur	41 916,80	43 581,10	43 150,64	44 450,97	45 466,99
Pangkal Pinang	42 119,65	43 744,26	40 410,52	43 297,12	45 110,37
<b>Jumlah/Total</b>	<b>35 762,04</b>	<b>37 173,14</b>	<b>36 307,61</b>	<b>37 585,50</b>	<b>38 674,15</b>

Catatan/Note: r) angka revisi/*revision figures*  
 \*) angka sementara/*preliminary figures*  
 \*\*) angka sangat sementara/*very preliminary figures*

Sumber/Source: Badan Pusat Statistik Provinsi Kepulauan Bangka Belitung/ *BPS-Statistics of Bangka Belitung Province*

**Tabel**  
**Table** 13.14

**Laju Pertumbuhan Produk Domestik Regional Bruto Atas Dasar Harga Konstan 2011 per Kapita Menurut Kabupaten/Kota di Provinsi Kepulauan Bangka Belitung (persen), 2018–2022**  
**Rate of Growth of per Capita Gross Regional Domestic Products at Constant 2011 Prices by Regency/Municipality in Kepulauan Bangka Belitung Province (percent), 2018–2022**

Kabupaten/Kota Regency/Municipality	2019	2020 <sup>r</sup>	2021 <sup>*</sup>	2022 <sup>**</sup>
(1)	(2)	(3)	(4)	(5)
Bangka	2,87	-0,70	7,46	4,87
Belitung	3,33	-2,27	5,62	5,71
Bangka Barat	7,06	-5,35	0,20	2,01
Bangka Tengah	1,21	-2,85	4,75	6,10
Bangka Selatan	2,53	-1,93	3,61	3,07
Belitung Timur	3,26	-0,63	4,56	3,80
Pangkal Pinang	3,26	-3,00	9,26	6,21
<b>Kepulauan Bangka Belitung</b>	<b>3,32</b>	<b>-2,29</b>	<b>5,05</b>	<b>4,40</b>

Catatan/Note: r) angka revisi/revision figures  
\*) angka sementara/preliminary figures  
\*\*) angka sangat sementara/very preliminary figures

Sumber/Source: Badan Pusat Statistik Provinsi Kepulauan Bangka Belitung/ BPS-Statistics of Bangka Belitung Province

**Tabel**  
**Table** 13.15

**Tingkat Partisipasi Angkatan Kerja (TPAK) Menurut Kabupaten/Kota di Provinsi Kepulauan Bangka Belitung (persen), 2018–2022**  
**Labor Force Participation Rate by Regency/Municipality in Kepulauan Bangka Belitung Province, 2018–2022**

Kabupaten/Kota Regency/Municipality	2018	2019	2020	2021	2022
(1)	(2)	(3)	(4)	(5)	(6)
Bangka	64,10	64,30	63,93	62,68	68,81
Belitung	70,36	68,74	69,32	66,28	65,25
Bangka Barat	70,47	66,99	65,76	65,98	70,23
Bangka Tengah	70,99	69,65	70,85	66,24	66,47
Bangka Selatan	67,40	68,12	68,86	68,96	66,71
Belitung Timur	71,93	71,37	71,33	69,23	67,36
Pangkal Pinang	63,64	68,35	62,37	65,16	65,78
<b>Kepulauan Bangka Belitung</b>	<b>67,79</b>	<b>67,89</b>	<b>66,89</b>	<b>65,88</b>	<b>67,38</b>

Sumber/Source: Badan Pusat Statistik Provinsi Kepulauan Bangka Belitung/ BPS-Statistics of Bangka Belitung Province

**Tabel**  
**Table** 13.16

**Tingkat Pengangguran Terbuka (TPT) Menurut Kabupaten/Kota di Provinsi Kepulauan Bangka Belitung (persen), 2018–2022**  
**Open Unemployment Rate (OURs) by Regency/Municipality in Kepulauan Bangka Belitung Province (percen), 2018–2022**

Kabupaten/Kota Regency/Municipality	2018	2019	2020	2021	2022
(1)	(2)	(3)	(4)	(5)	(6)
Bangka	4,12	3,80	5,42	5,97	5,39
Belitung	2,93	2,90	4,82	3,51	4,3
Bangka Barat	3,11	2,85	4,12	3,83	4,86
Bangka Tengah	3,93	4,39	5,59	4,95	3,99
Bangka Selatan	4,35	3,87	5,42	5,29	5,09
Belitung Timur	1,50	1,71	3,93	3,78	2,5
Pangkal Pinang	4,70	5,01	6,93	6,81	5,9
<b>Kepulauan Bangka Belitung</b>	<b>3,65</b>	<b>3,39</b>	<b>5,25</b>	<b>5,03</b>	<b>4,77</b>

Sumber/Source: Badan Pusat Statistik Provinsi Kepulauan Bangka Belitung/ BPS-Statistics of Bangka Belitung Province

# DATA

**MENCERDASKAN BANGSA**

*Enlighten The Nations*

<https://belitungtimur.bps.go.id>

**BADAN PUSAT STATISTIK  
KABUPATEN BELITUNG TIMUR**

Komplek Perkantoran Terpadu Pemerintah Kabupaten Belitung Timur Jl. Raya Manggar-Gantung, Desa Padang, Kec.Manggar, Kab.BelitungTimur, Prov.Kep. Bangka Belitung, Telp: (0719)9220091

